



Pemerintah Kabupaten Buton Selatan

RKPD

Rencana Kerja Pemerintah Daerah

2025



**BUPATI BUTON SELATAN
PROVINSI SULAWESI TENGGARA**

**PERATURAN BUPATI BUTON SELATAN
NOMOR : 4 TAHUN 2024**

TENTANG

**RENCANA KERJA PEMERINTAH DAERAH
KABUPATEN BUTON SELATAN SELATAN TAHUN 2025**

BUPATI BUTON SELATAN,

Menimbang : a. bahwa untuk melaksanakan ketentuan Pasal 26 ayat (2) Undang-Undang Nomor 25 Tahun 2004 tentang Sistem Perencanaan Pembangunan Nasional dan Pasal 264 ayat (2) Undang-Undang Nomor 23 Tahun 2014 tentang Pemerintahan Daerah sebagaimana telah diubah beberapa kali, terakhir dengan Undang-Undang Nomor 6 Tahun 2023 tentang Penetapan Peraturan Pemerintah Pengganti Undang-Undang Nomor 2 Tahun 2022 tentang Cipta Kerja Menjadi Undang-Undang, maka sebagai penjabaran pelaksanaan Rencana Pembangunan Daerah Kabupaten Buton Selatan Tahun 2025, dipandang perlu menetapkan Rencana Kerja Pemerintah Daerah Tahun 2025;

b. bahwa berdasarkan pertimbangan sebagaimana dimaksud dalam huruf a, perlu menetapkan Peraturan Bupati tentang Rencana Kerja Pemerintah Daerah Kabupaten Buton Selatan Tahun 2025;

Mengingat : 1. Pasal 18 ayat (6) Undang-Undang Dasar Negara Republik Indonesia Tahun 1945;

2. Undang-Undang Nomor 25 Tahun 2004 tentang Sistem Perencanaan Pembangunan Nasional (Lembaran Negara Republik Indonesia Tahun 2004 Nomor 104, Tambahan Lembaran Negara Republik Indonesia Nomor 4421);

4. Undang-Undang Nomor 17 Tahun 2007 tentang Rencana Pembangunan Jangka Panjang Nasional Tahun 2005-2025 (Lembaran Negara Republik Indonesia Tahun 2007 Nomor 33, Tambahan Lembaran Negara Republik Indonesia Nomor 4700);

5. Undang-Undang Nomor 12 Tahun 2011 tentang Pembentukan Peraturan Perundang-undangan (Lembaran Negara Republik Indonesia Tahun 2011 Nomor 82, Tambahan Lembaran Negara Republik Indonesia Nomor 5234), sebagaimana telah diubah dengan Undang-Undang Nomor 13 Tahun 2022 tentang Perubahan Kedua Atas Undang-Undang Nomor 12 Tahun 2011 tentang Pembentukan Peraturan Perundang-undangan (Lembaran Negara Republik Indonesia Tahun 2022 Nomor 143, Tambahan Lembaran Negara Republik Indonesia Nomor 6801);

6. Undang-Undang Nomor 16 Tahun 2014 tentang Pembentukan Kabupaten Buton Selatan di Provinsi Sulawesi Tenggara (Lembaran Negara Republik Indonesia Tahun 2014 Nomor 173, Tambahan Lembaran Negara Republik Indonesia Nomor 5563);
7. Undang-Undang Nomor 23 Tahun 2014 tentang Pemerintahan Daerah (Lembaran Negara Republik Indonesia Tahun 2014 Nomor 244, Tambahan Lembaran Negara Republik Indonesia Nomor 5587) sebagaimana telah diubah beberapa kali, terakhir dengan Undang-Undang Nomor 6 Tahun 2023 tentang Penetapan Peraturan Pemerintah Pengganti Undang-Undang Nomor 2 Tahun 2022 tentang Cipta Kerja Menjadi Undang-Undang (Lembaran Negara Republik Indonesia Tahun 2023 Nomor 41, Tambahan Lembaran Negara Republik Indonesia Nomor 6856);
8. Peraturan Pemerintah Nomor 8 Tahun 2008 tentang Tahapan, Tata Cara Penyusunan, Pengendalian dan Evaluasi Pelaksanaan Rencana Pembangunan Daerah (Lembaran Negara Republik Indonesia Tahun 2008 Nomor 21, Tambahan Lembaran Negara Republik Indonesia Nomor 4817);
9. Peraturan Menteri Dalam Negeri Nomor 86 Tahun 2017 tentang Tata Cara Perencanaan, Pengendalian Dan Evaluasi Pembangunan Daerah, Tata Cara Evaluasi Rancangan Peraturan Daerah tentang Rencana Pembangunan Jangka Panjang Daerah Dan Rencana Pembangunan Jangka Menengah Daerah, Serta Tata Cara Perubahan Rencana Pembangunan Jangka Panjang Daerah, Rencana Pembangunan Jangka Menengah Daerah, Dan Rencana Kerja Pemerintah Daerah;
11. Peraturan Daerah Nomor 11 Tahun 2016 tentang Pembentukan dan Susunan Perangkat Daerah Kabupaten Buton Selatan sebagaimana telah diubah beberapa kali, terakhir dengan Peraturan Daerah Nomor 8 Tahun 2024 tentang Perubahan Keempat Atas Peraturan Daerah Nomor 11 Tahun 2016 tentang Pembentukan dan Susunan Perangkat Daerah Kabupaten Buton Selatan;
12. Peraturan Bupati Nomor 36 Tahun 2022 tentang Rencana Pembangunan Daerah Kabupaten Buton Tahun 2023-2026;

MEMUTUSKAN :

Menetapkan : **PERATURAN BUPATI TENTANG RENCANA KERJA PEMERINTAH DAERAH KABUPATEN BUTON SELATAN TAHUN 2025**

BAB I KETENTUAN UMUM

Pasal 1

Dalam Peraturan Bupati ini, yang dimaksud dengan :

1. Daerah adalah Kabupaten Buton Selatan.
2. Pemerintah Daerah adalah Bupati beserta Perangkat Daerah sebagai unsur penyelenggara Pemerintahan Daerah.

3. Bupati adalah Bupati Buton Selatan.
4. Rencana Kerja adalah dokumen rencana yang memuat program dan kegiatan yang diperlukan untuk mencapai sasaran pembangunan.
5. Rencana Kerja Pemerintah Daerah yang selanjutnya disingkat RKPD adalah dokumen Perencanaan Pembangunan Daerah Kabupaten Buton Selatan untuk periode 1 (satu) tahun.
6. Rencana Kerja OPD yang selanjutnya disebut Renja OPD adalah dokumen perencanaan pembangunan Organisasi Perangkat Daerah untuk jangka waktu 1 (satu) tahun.
7. Kebijakan Umum APBD yang selanjutnya disebut KUA adalah dokumen yang memuat kebijakan bidang pendapatan, belanja, dan pembiayaan serta asumsi yang mendasarinya untuk periode 1 (satu) tahun.
8. Prioritas dan Plafon Anggaran Sementara yang selanjutnya disebut PPAS adalah rancangan program prioritas dan patokan batas maksimal anggaran yang diberikan kepada OPD untuk setiap program sebagai acuan dalam penyusunan RKA-OPD sebelum disepakati dengan DPRD.

BAB II

PENYUSUNAN RENCANA KERJA PEMERINTAH DAERAH

Pasal 2

- (1) RKPD Kabupaten Buton Selatan Tahun 2025, merupakan penjabaran dari Dokumen Rencana Pembangunan Daerah Kabupaten Buton Selatan Tahun 2023-2026.
- (2) RKPD sebagaimana dimaksud pada ayat (1), disusun sebagai acuan dalam pelaksanaan kegiatan pembangunan yang dilaksanakan di Kabupaten Buton Selatan sekaligus dijadikan tolak ukur terhadap kinerja Pemerintah Kabupaten Buton Selatan Tahun 2025.

Pasal 3

- (1) RKPD Kabupaten Buton Selatan Tahun 2025, disusun dalam bentuk dokumen, dengan sistematika sebagai berikut:
 - a. BAB I : PENDAHULUAN
 - b. BAB II : GAMBARAN UMUM KONDISI DAERAH
 - c. BAB III : KERANGKA EKONOMI DAERAH DAN KEUANGAN DAERAH
 - d. BAB IV : SASARAN DAN PRIORITAS PEMBANGUNAN DAERAH
 - e. BAB V : RENCANA KERJA DAN PENDANAAN DAERAH
 - f. BAB VI : KINERJA PENYELENGGARAAN PEMERINTAH DAERAH
 - g. BAB VII : PENUTUP
- (2) Rincian sistematika dokumen RKPD Kabupaten Buton Selatan tahun 2025 sebagaimana dimaksud pada ayat (1), tercantum dalam lampiran yang merupakan bagian tidak terpisahkan dari Peraturan Bupati ini.

BAB III
KETENTUAN PENUTUP

Pasal 4

Peraturan Bupati ini mulai berlaku pada tanggal diundangkan.

Agar setiap orang mengetahuinya, memerintahkan Pengundangan Peraturan Bupati ini, dengan penempatannya dalam Berita Daerah Kabupaten Buton Selatan.

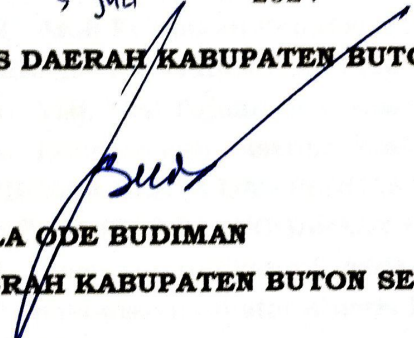
Ditetapkan di Batauga
pada tanggal 5 Juli 2024

Pj. BUPATI BUTON SELATAN,


PARINRINGI

Diundangkan di Batauga
pada tanggal 5 Juli 2024

SEKRETARIS DAERAH KABUPATEN BUTON SELATAN,


LA ODE BUDIMAN

BERITA DAERAH KABUPATEN BUTON SELATAN TAHUN 2024 NOMOR : 4

LAMPIRAN : PERATURAN BUPATI BUTON SELATAN**NOMOR : 4 TAHUN 2024****TANGGAL : 5 JULI 2024****TENTANG : RENCANA KERJA PEMERINTAH DAERAH
KABUPATEN BUTON SELATAN TAHUN 2025****A. DAFTAR SUSUNAN RENCANA KERJA PEMERINTAH DAERAH KABUPATEN BUTON SELATAN TAHUN 2025**

BAB I	PENDAHULUAN	I-1
	1.1. Latar Belakang	I-1
	1.2. Dasar Hukum Penyusunan	I-2
	1.3. Hubungan Antar Dokumen	I-5
	1.4. Maksud dan Tujuan	I-6
	1.5. Sistematika Dokumen RKPD	I-6
BAB II	GAMBARAN UMUM KONDISI DAERAH	II-1
	2.1. Kondisi Umum Kondisi Daerah	II-1
	2.2. Evaluasi Pelaksanaan Program dan Kegiatan RKPD Sampai Tahun Berjalan dan Realisasi RPJMD	II-54
	2.3. Permasalahan Pembangunan Daerah	II-161
BAB III	KERANGKA EKONOMI DAERAH DAN KEUANGAN DAERAH	III-1
	3.1. Arah Kebijakan Ekonomi Daerah	III-1
	3.2. Arah Kebijakan Keuangan Daerah	III-6
BAB IV	SASARAN DAN PRIORITAS PEMBANGUNAN DAERAH	IV-1
	4.1. Visi, Misi Tujuan dan Sasaran Pembangunan	IV-1
	4.2. Prioritas dan Sasaran Pembangunan Daerah	IV-8
BAB V	RENCANA KERJA DAN PENDANAAN DAERAH	V-1
BAB VI	KINERJA PENYELENGGARAAN PEMERINTAH DAERAH	VI-1
	6.1. Penetapan Indikator Kinerja Utama (IKU)	VI-1
	6.2 Penetapan Indikator Kinerja Kunci (IKK)	VI-2
BAB VII	PENUTUP	VII-1

B. DAFTAR TABEL

Tabel	2.1. Luas Wilayah Kecamatan di Kabupaten Buton Selatan
Tabel	2.2 Luas Penggunaan Lahan Kabupaten Buton Selatan Tahun 2022
Tabel	2. 3 Jumlah Penduduk dan Karakteristiknya Menurut Kecamatan
Tabel	2. 4 Angka Partisipasi Sekolah (APS) Menurut Kelompok Umur (%), Rasio Siswa Terhadap Guru dan Rasio Siswa Terhadap Sekolah
Tabel	2. 5 Capaian Jenis Layanan SPM Bidang Pendidikan Tahun 2022
Tabel	2. 6 Angka Kematian Ibu dan Anak Tahun 2021-2023
Tabel	2. 7 Jumlah Fasilitas dan Tenaga Kesehatan Tahun 2023
Tabel	2. 8 Capaian Kinerja Pelayanan Dasar pada SPM
Tabel	2. 9 Jumlah Kasus 10 Penyakit Terbanyak Tahun 2023
Tabel	2.10 Data Dasar Prasarana Jalan Kabupaten Buton Selatan
Tabel	2.11 Indikator Pelayanan Urusan Penataan Ruang
Tabel	2.12 Capaian Jenis Layanan SPM Urusan Pekerjaan Umum
Tabel	2.13 Rumah Layak Huni dan Tidak Layak Huni serta Backlog Rumah
Tabel	2.14 Capaian Jenis Layanan SPM Urusan Perumahan Tahun 2022
Tabel	2.15 Jumlah Kasus Kebakaran serta Luasan Wilayah Manajemen Kebakaran Kab. Buton Selatan Tahun 2018-2022

Tabel	2.16	Capaian Layanan Dasar Urusan Ketenteraman, Ketertiban, dan Perlindungan Masyarakat Tahun 2022
Tabel	2.17	Kelompok PMKS yang memperoleh Bantuan
Tabel	2.18	Kategori Status Desa (60 Desa) Tahun 2021-2023
Tabel	2.19	Jumlah Koperasi Aktif Tahun 2020-2023
Tabel	2.20	Penerbitan Izin pada DPM dan PTSP Kabupaten Buton Selatan
Tabel	2.21	Indeks Pembangunan Literasi Masyarakat dan Unsur Penyusunnya
Tabel	2.22	Data lain terkait Gambaran Umum Perikanan Tahun 2023
Tabel	2.23	Jumlah Wisatawan Tahun 2023
Tabel	2.24	Produksi Sektor Pertanian Tahun 2023
Tabel	2.25	Capaian kinerja Urusan Perencanaan Pembangunan
Tabel	2.26	Opini BPK Terhadap Laporan Keuangan Daerah
Tabel	2.27	Jumlah Pegawai Negeri Sipil Menurut Jabatan dan Jenis Kelamin Kabupaten Buton Selatan Tahun 2021
Tabel	2.28	Produk Domestik Regional Bruto Atas Dasar Harga Konstan
Tabel	2.29	Laju Pertumbuhan Produk Domestik Regional Bruto
Tabel	2.30	Panjang Jalan Menurut Kecamatan Tahun 2023
Tabel	2.31	Jumlah Pelanggan dan Air yang Disalurkan Tahun 2023
Tabel	2.32	Jumlah Angkatan Kerja Menurut Pendidikan Tertinggi yang Ditamatkan dan Jenis Kegiatan (Jiwa) Tahun 2022
Tabel	3.1	Laju Pertumbuhan PDRB Kabupaten Buton Selatan Atas Dasar Harga Konstan 2010 Menurut Lapangan Usaha (Persen), 2019-2023
Tabel	3.2	Proyeksi/Target Pendapatan Kabupaten Buton Selatan Tahun 2025
Tabel	3.3	Proyeksi/Target Belanja Kabupaten Buton Selatan Tahun 2025
Tabel	3.4	Proyeksi/Target Pembiayaan Kabupaten Buton Selatan Tahun 2025
Tabel	3.5	Proyeksi Target Pendapatan, Belanja dan Pembiayaan Kabupaten Buton Selatan Tahun 2025
Tabel	4.1	Tujuan Dan Sasaran Pembangunan Kabupaten Buton Selatan Tahun 2025
Tabel	4.2	Keterkaitan Isu Strategis, Sasaran Pembangunan dan Prioritas Pembangunan Kabupaten Buton Selatan Tahun 2025
Tabel	4.3	Keterkaitan Sasaran Pembangunan dan Prioritas Pembangunan Serta Program Prioritas Pembangunan Kabupaten Buton Selatan Tahun 2025
Tabel	5.1	Rencana kerja Organisasi Perangkat Daerah (Renja OPD) Kab. Buton Selatan Tahun 2025
Tabel	6.1	Indikator Kinerja Utama (IKU) Daerah Kabupaten Buton Selatan Tahun 2025
Tabel	6.2	Indikator Kinerja Kunci (IKK) Daerah Kabupaten Buton Selatan Tahun 2025

C. DAFTAR GRAFIK


Grafik	2.1	Rata-Rata Suhu Udara Menurut Bulan di Kabupaten Buton Selatan Tahun 2022
Grafik	2.1	Grafik Skor InaRISK Multi Ancaman Bencana
Grafik	2.2	Grafik Piramida Penduduk Menurut Kelompok Umur dan
Grafik	2.3	Laju Pertumbuhan Ekonomi Kabupaten Buton Selatan,
Grafik	2.4	Gini Rasio, Tahun 2019-2023
Grafik	2.5	Persentase Penduduk Miskin Tahun 2019-2023
Grafik	2.6	Indeks Pembangunan Manusia Tahun 2020-2023

- Grafik 2.7 Rata-Rata Lama Sekolah Tahun 2019-2023
- Grafik 2.8 Angka Harapan Hidup Tahun 2019-2023
- Grafik 2.9 Angka Melek Huruf Penduduk Berumur 15 Tahun
- Grafik 2.10 Angka Partisipasi Murni (APM) Tahun 2019-2022
- Grafik 2.11 Angka Putus Sekolah (APS) Tahun 2019-2022
- Grafik 2.12 Angka Partisipasi Kasar (%) SD/Sederajat dan APK SMP/Sederajat
- Grafik 2.13 Persentase Rumah Tangga yang Memiliki Akses
- Grafik 2.14 Persentase Rumah Tangga Dengan Akses Berkelanjutan Terhadap Air Minum Layak Kab. Buton Selatan Tahun 2018-2021
- Grafik 2.15 Tingkat Partisipasi Angkatan Kerja (TPAK) Tahun 2021-2023
- Grafik 2.16 Tingkat Pengangguran Terbuka (TPT) Tahun 2021-2023
- Grafik 2.17 Indeks Pembangunan Gender Tahun 2021-2023
- Grafik 2.18 Persentase Pasangan Usia Subur Umur 15-49 Tahun
- Grafik 2.19 Perbandingan Capaian Dengan Tahun Sebelumnya
- Grafik 2.20 Produksi Perikanan Kabupaten Buton Selatan Tahun 2019-2022
- Grafik 2.21 Jumlah Kunjungan Wisatawan Domestik Tahun 2018-2022
- Grafik 3.1 Laju Pertumbuhan PDRB Kabupaten Buton Selatan dan Provinsi Sulawesi Tenggara Tahun 2019-2023
- Grafik 3.2 Derajat Otonomi Fiskal (DOF) Kabupaten Buton Selatan Tahun 2021-2023

D. DAFTAR GAMBAR

- Gambar 2.1 Peta Wilayah Administrasi Kabupaten Buton Selatan
- Gambar 2.2 Topografi Kabupaten Buton Selatan
- Gambar 2.3 Peta Geologi Kabupaten Buton Selatan
- Gambar 2.4 Peta Daerah Aliran Sungai (DAS) Kabupaten Buton Selatan
- Gambar 2.5 Peta Curah Hujan Kabupaten Buton Selatan
- Gambar 2.6 Peta Rawan Bencana Kabupaten Buton Selatan
- Gambar 2.7 Kualitas Lingkungan Hidup Tahun 2021-2023
- Gambar 2.8 Banyaknya Desa/Kelurahan Penerimaan Sinyal Internet/Telepon Seluler
- Gambar 2.9 Produksi Perikanan Tangkap dan Perikanan Budidaya Tahun 2023

Pj. BUPATI BUTON SELATAN,



PARINRINGI



Kabupaten Buton Selatan

BAB I

PENDAHULUAN

1.1. Latar Belakang

Undang-Undang Nomor 25 Tahun 2004 tentang Sistem Perencanaan Pembangunan Nasional dan Undang-Undang Nomor 23 Tahun 2014 tentang Pemerintahan Daerah sebagaimana telah diubah beberapa kali terakhir dengan Undang-Undang Nomor 9 Tahun 2015 tentang Perubahan Kedua Atas Undang-Undang Nomor 23 Tahun 2014 tentang Pemerintahan Daerah mengamanatkan bahwa dalam rangka penyelenggaraan pemerintahan, pemerintah daerah berkewajiban menyusun perencanaan pembangunan daerah sebagai satu kesatuan sistem perencanaan pembangunan nasional. Sesuai dengan amanat tersebut, maka setiap pemerintah daerah diharuskan menyusun rencana pembangunan yang sistematis, terarah, terpadu dan berkelanjutan dengan mempertimbangkan keunggulan komparatif wilayah dan kemampuan sumberdaya keuangan daerah. Perencanaan pembangunan daerah tersebut salah satunya adalah Rencana Kerja Pemerintah Daerah (RKPD).

Berdasarkan Peraturan Menteri Dalam Negeri Nomor 86 Tahun 2017 tentang tata cara perencanaan, pengendalian dan evaluasi pembangunan Daerah, tata cara evaluasi rancangan peraturan daerah Tentang Rencana Pembangunan Jangka Panjang Daerah dan Rencana Pembangunan Jangka Menengah Daerah, serta tata Cara perubahan Rencana Pembangunan Jangka Panjang Daerah, Rencana Pembangunan Jangka Menengah Daerah, dan Rencana Kerja Pemerintah Daerah, RKPD merupakan dokumen perencanaan daerah untuk periode 1 (satu) tahun yang merupakan penjabaran dari dokumen RPJMD yang memuat rancangan kerangka ekonomi daerah, prioritas pembangunan daerah, serta rencana kerja dan pendanaan serta disusun dengan berpedoman pada Rencana Kerja Pemerintah (RKP) dan program strategis nasional yang ditetapkan oleh Pemerintah Pusat.

Penyusunan RKPD dilakukan dengan menggunakan pendekatan *teknokratik, partisipatif, politis, bottom-up, top-down*. Hal ini dimaksudkan untuk menjamin terciptanya integrasi, sinkronisasi, dan sinergi baik antar wilayah, antar ruang, antar waktu, maupun antar urusan pemerintahan.



Kabupaten Buton Selatan

Pendekatan teknokratik, dan kerangka ilmiah digunakan untuk menyusun perencanaan pendapatan, perencanaan belanja dan perencanaan pembiayaan. Proses partisipatif dilakukan dengan mengikutsertakan seluruh pemangku kepentingan. Proses *bottom-up* dan *top-down* dilakukan secara berjenjang dari tingkat Desa/Kelurahan, Kecamatan, Kabupaten dan Provinsi, serta tingkat Nasional.

RKPD sebagai suatu dokumen resmi rencana daerah, mempunyai kedudukan yang strategis, yaitu menjembatani antara perencanaan strategis jangka menengah dengan perencanaan dan penganggaran tahunan. RKPD memuat kebijakan publik dan arah kebijakan pembangunan daerah selama setahun, yang diharapkan dapat menciptakan kepastian kebijakan sebagai komitmen pemerintah daerah yang harus dilaksanakan secara konsisten.

RKPD disusun untuk menjamin keterkaitan dan konsistensi antara perencanaan, penganggaran, pelaksanaan dan pengawasan serta merupakan bagian yang tidak terpisahkan dalam tahapan penyusunan Rancangan Anggaran Pendapatan dan Belanja Daerah (RAPBD) yang terdiri dari RKPD, Kebijakan Umum APBD (KUA), Prioritas dan Plafon Anggaran Sementara (PPAS) serta Rencana Kerja Anggaran (RKA) Organisasi Perangkat Daerah (OPD).

1.2. Dasar Hukum Penyusunan

Dasar hukum yang digunakan dalam penyusunan RKPD adalah :

1. Undang-Undang Nomor 28 Tahun 1999 tentang Penyelenggara Negara yang Bersih, dan Bebas dari Korupsi, Kolusi, dan Nepotisme (Lembaran Negara Republik Indonesia Tahun 1999 Nomor 75, Tambahan Lembaran Negara Republik Indonesia Nomor 3851);
2. Undang-Undang Nomor 17 Tahun 2003 tentang Keuangan Negara (Lembaran Negara Republik Indonesia Tahun 2003 Nomor 47, Tambahan Lembaran Berita Negara Republik Indonesia Nomor 4287);
3. Undang-Undang Nomor 1 Tahun 2004 tentang Perbendaharaan Negara (Lembaran Negara Republik Indonesia Tahun 2004 Nomor 5, Tambahan Lembaran Negara Republik Indonesia Nomor 4355);
4. Undang-Undang Nomor 25 Tahun 2004 tentang Sistem Perencanaan Pembangunan Nasional (Lembaran Negara Republik Indonesia Tahun



Kabupaten Buton Selatan

- 2004 Nomor 104, Tambahan Lembaran Negara Republik Indonesia Nomor 4421);
5. Undang-Undang Nomor 33 Tahun 2004 tentang Perimbangan Keuangan antara Pemerintah Pusat dan Pemerintahan Daerah (Lembaran Negara Republik Indonesia Tahun 2004 Nomor 126, Tambahan Lembaran Negara Republik Indonesia Nomor 4438);
 6. Undang-Undang Nomor 12 Tahun 2011 tentang Pembentukan Peraturan Perundang-Undangan (Lembaran Negara Republik Indonesia Tahun 2011 Nomor 82, Tambahan Lembaran Negara Republik Indonesia Nomor 5234);
 7. Undang-Undang Nomor 16 Tahun 2014 tentang Pembentukan Kabupaten Buton Selatan di Provinsi Sulawesi Tenggara (Lembaran Negara Republik Indonesia Tahun 2014 Nomor 173, Tambahan Lembaran Negara Republik Indonesia Nomor 5563);
 8. Undang-Undang Nomor 23 Tahun 2014 tentang Pemerintahan Daerah (Lembaran Negara Republik Indonesia Tahun 2014 Nomor 244, Tambahan Lembaran Negara Republik Indonesia Nomor 5587) sebagaimana telah diubah dua kali, terakhir dengan Undang-Undang Nomor 9 Tahun 2015 tentang Perubahan Kedua Atas Undang-Undang Nomor 23 Tahun 2014 tentang Pemerintahan Daerah (Lembaran Negara Republik Indonesia Tahun 2015 Nomor 58, Tambahan Lembaran Negara Republik Indonesia Nomor 5679);
 9. Peraturan Pemerintah Nomor 6 Tahun 1988 tentang Koordinasi Kegiatan Instansi Vertikal di Daerah (Lembaran Negara Republik Indonesia Tahun 1988 Nomor 10, Tambahan Lembaran Negara Republik Indonesia Nomor 3373);
 10. Peraturan Pemerintah Nomor 55 Tahun 2005 tentang Dana Perimbangan (Lembaran Negara Republik Indonesia Tahun 2005 Nomor 137, Tambahan Lembaran Negara Republik Indonesia Nomor 4575);
 11. Peraturan Pemerintah Nomor 56 Tahun 2005 tentang Sistem Informasi Keuangan Daerah (Lembaran Negara Republik Indonesia Tahun 2005 Nomor 138, Tambahan Lembaran Negara Republik Indonesia Nomor 4576);
 12. Peraturan Pemerintah Nomor 57 Tahun 2005 tentang Hibah Kepada Daerah (Lembaran Negara Republik Indonesia Tahun 2005 Nomor 139, Tambahan Lembaran Negara Republik Indonesia Nomor 4577);



Kabupaten Buton Selatan

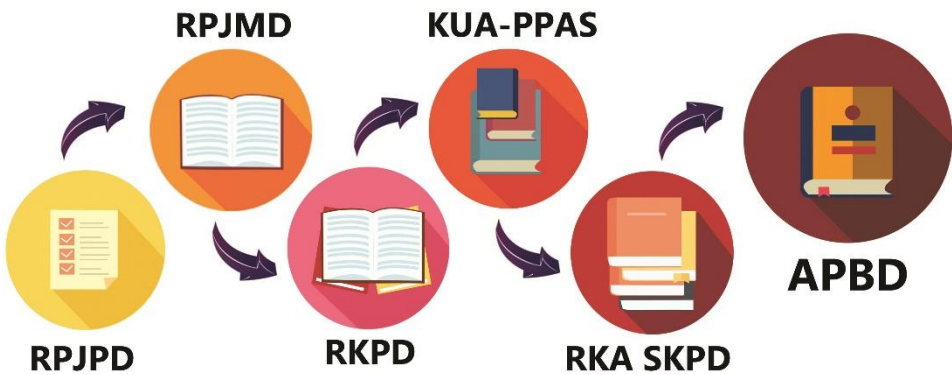
13. Peraturan Pemerintah Nomor 58 Tahun 2005 tentang Pengelolaan Keuangan Daerah (Lembaran Negara Republik Indonesia Tahun 2005 Nomor 140, Tambahan Lembaran Negara Republik Indonesia Nomor 4578);
14. Peraturan Pemerintah Nomor 79 Tahun 2005 tentang Pedoman Pembinaan dan Pengawasan Penyelenggaraan Pemerintahan Daerah (Lembaran Negara Republik Indonesia Tahun 2005 Nomor 165, Tambahan Lembaran Negara Republik Indonesia Nomor 4593);
15. Peraturan Pemerintah Nomor 3 Tahun 2007 tentang Laporan Penyelenggaraan Pemerintahan Daerah Kepada Pemerintah, Laporan Keterangan Pertanggung jawaban Kepala Daerah Kepada Dewan Perwakilan Rakyat Daerah dan Informasi Laporan Penyelenggaraan Pemerintahan Daerah Kepada Masyarakat (Lembaran Negara Republik Indonesia Tahun 2007 Nomor 19, Tambahan Lembaran Negara Republik Indonesia Nomor 4693);
16. Peraturan Pemerintah Nomor 38 Tahun 2007 tentang Pembagian Urusan Pemerintahan antara Pemerintah, Pemerintahan Daerah Provinsi, dan Pemerintahan Daerah Kabupaten/Kota (Lembaran Negara Republik Indonesia Tahun 2007, Tambahan Lembaran Negara Republik Indonesia Nomor 4737);
17. Peraturan Pemerintah Nomor 8 Tahun 2008 tentang Tahapan, Tatacara Penyusunan, Pengendalian dan Evaluasi Pelaksanaan Perencanaan Daerah (Lembaran Negara Republik Indonesia Tahun 2008 Nomor 21, Tambahan Lembaran Negara Republik Indonesia Nomor 4817);
18. Peraturan Pemerintah Nomor 18 Tahun 2016 tentang Perangkat Daerah;
19. Peraturan Presiden Republik Indonesia Nomor 33 Tahun 2020 tentang Standar Harga Satuan regional;
20. Peraturan Menteri Dalam Negeri Nomor 86 Tahun 2017 tentang Tata Cara Perencanaan, Pengendalian Dan Evaluasi Pembangunan Daerah, Tata Cara Evaluasi Rancangan Peraturan Daerah Tentang Rencana Pembangunan Jangka Panjang Daerah Dan Rencana Pembangunan Jangka Menengah Daerah, Serta Tata Cara Perubahan Rencana Pembangunan Jangka Panjang Daerah, Rencana Pembangunan Jangka Menengah Daerah, Dan Rencana Kerja Pemerintah Daerah;
21. Keputusan Menteri Dalam Negeri Nomor 050-5889 Tahun 2021 tentang Hasil Verifikasi dan Validasi dan Inventarisasi Pemutakhiran

- Klasifikasi, Kodefikasi dan Nomenklatur Perencanaan Pembangunan dan Keuangan Daerah;
22. Peraturan Daerah Kabupaten Buton Selatan Nomor 36 Tahun 2022 Tentang Rencana Pembangunan Daerah Kabupaten Buton Selatan Tahun 2023-2026.

1.3. Hubungan Antar Dokumen

Rancangan Akhir RKPD tahun 2024 disusun dengan memperhatikan beberapa dokumen lainnya yang terkait, antara lain penyusunan Rancangan Akhir yang berpedoman pada RKPD Provinsi, Rencana Kerja Pemerintah (RKP), Program strategis Nasional dan pedoman penyusunan RKPD. Pedoman rancangan akhir tersebut dimaksudkan untuk penyelarasan sasaran dan prioritas pembangunan daerah serta program dan kegiatan pembangunan daerah Kabupaten/Kota dengan sasaran dan prioritas pembangunan Provinsi serta program dan kegiatan pembangunan daerah provinsi, serta penyelarasan prioritas pembangunan daerah, program serta kegiatan tahunan daerah dengan tema, agenda pembangunan dan sasaran pengembangan wilayah dalam RKP serta program strategis nasional lainnya.

Gambar 1.1
Alur Perencanaan-Penganggaran



Sumber : <https://djpk.kemenkeu.go.id/>

1. Hubungan dengan RKP Nasional

RKPD Kab. Buton Selatan Tahun 2025 mengacu pada berbagai substansi RKP nasional dalam menjaga sinkronisasi pembangunan dengan memperhatikan dinamika nasional berupa kebijakan pemerintah pusat yang secara langsung maupun tidak langsung berpengaruh terhadap pembangunan Kab. Buton Selatan.



Kabupaten Buton Selatan

2. Hubungan dengan RKPD Provinsi Sulawesi Tenggara

Wilayah Kab. Buton Selatan yang secara administratif berada dalam wilayah Provinsi Sulawesi Tenggara sangat perlu memperhatikan arah pembangunan Provinsi terkait dengan keberadaan kota atau kabupaten lain di sekitar wilayah Kab. Buton Selatan sehingga menjaga sinkronisasi pembangunan dalam memaksimalkan capaian kinerja Pemerintah Kab. Buton Selatan.

3. Hubungan dengan RPD Kab. Buton Selatan Tahun 2023-2026

RKPD Kab. Buton Selatan Tahun 2025 merupakan penjabaran Tahun ketiga dari RPD Kab. Buton Selatan Tahun 2023-2026 yang diuraikan dalam berbagai kegiatan pembangunan agar hasil-hasil capaian kinerja tahunan dalam mendukung target capaian pembangunan akhir periode perencanaan dalam RPD.

4. Hubungan dengan Renja SKPD

RKPD Kab. Buton Selatan tahun 2025 menjadi pedoman bagi penyusunan Renja SKPD tahun 2025 yang dikoordinasikan dalam penyusunannya sehingga RKPD Kab. Buton Selatan dan Renja SKPD memiliki kesesuaian.

1.4. Maksud dan Tujuan

Maksud penyusunan rancangan akhir RKPD adalah untuk mengintegrasikan, menciptakan keterpaduan, keserasian, dan mensinergikan Prioritas dan Sasaran serta program dan kegiatan pembangunan di daerah dengan Prioritas dan Sasaran program dan kegiatan pembangunan provinsi dan nasional. Sedangkan Tujuan dari penyusunan rancangan akhir RKPD yaitu sebagai bahan acuan OPD guna menjaga konsistensi dalam penyusunan Rancangan Akhir Renja,

1.5. Sistematika Penyusunan Dokumen Rancangan RKPD

Sistematika penyusunan dokumen Rancangan RKPD tahun 2025 adalah sebagai berikut :

BAB I. PENDAHULUAN

Menjelaskan uraian dan penjelasan tentang latar belakang, dasar hukum, penyusunan, hubungan antar dokumen, maksud dan tujuan serta sistematika dokumen RKPD.

BAB II. GAMBARAN UMUM KONDISI DAERAH

Menjelaskan Kondisi umum daerah, evaluasi pelaksanaan program dan kegiatan sampai tahun berjalan dan realisasi RPJMD dan permasalahan pembangunan daerah.



Kabupaten Buton Selatan

- BAB III. KERANGKA EKONOMI DAERAH DAN KEUANGAN DAERAH**
Menjelaskan arah kebijakan ekonomi daerah serta arah kebijakan keuangan daerah.
- BAB IV. SASARAN DAN PRIORITAS PEMBANGUNAN DAERAH**
Menjelaskan Tujuan dan sasaran pembangunan serta prioritas dan sasaran pembangunan.
- BAB V. RENCANA KERJA DAN PENDANAAN DAERAH**
Menjelaskan rencana program dan kegiatan prioritas daerah yang disusun berdasarkan evaluasi pembangunan tahunan, kedudukan tahun rencana RKPD dan capaian kinerja yang direncanakan dalam RPJMD.
- BAB VI. KINERJA PENYELENGGARAAN PEMERINTAHAN DAERAH**
Menjelaskan penetapan indikator kinerja penyelenggaraan pemerintahan daerah berujuan untuk memberikan panduan dalam pencapaian tahunan yang ditetapkan menjadi Indikator Kinerja Utama (IKU) maupun Indikator Kinerja Kunci (IKK) pada akhir tahun perencanaan.
- BAB VII. PENUTUP**



BAB II

GAMBARAN UMUM KONDISI DAERAH

2.1. Kondisi Umum Kondisi Daerah

Dalam pelaksanaan pembangunan, pemerintah daerah berupaya merumuskan berbagai dokumen perencanaan pembangunan yang terukur dan relevan untuk mewujudkan Kabupaten Buton Selatan yang sejahtera dan mandiri. Salah satu hal penting dalam perumusan kebijakan pembangunan adalah penelaahan berbagai data dan informasi pembangunan, yang merupakan komoditi utama dalam perumusan kebijakan pembangunan daerah. Hal ini bertujuan untuk menjaga relevansi dan konsistensi antara program dan kegiatan pembangunan dengan permasalahan yang dihadapi. Ketepatan sasaran dalam memilih kebijakan yang akan dilaksanakan selama periode pembangunan harus terimplementasi dalam dokumen perencanaan pembangunan daerah. Sebagai acuan perumusan kebijakan pembangunan, disusunlah gambaran umum kondisi daerah Kabupaten Buton Selatan sebagai potret dari hasil pembangunan daerah selama ini, yang terdiri dari aspek geografi dan demografi, aspek kesejahteraan masyarakat, aspek pelayanan umum, serta aspek daya saing daerah yang tersaji sebagai berikut:

2.1.1. Aspek Geografi dan Demografi

Gambaran aspek geografi menunjukkan karakteristik wilayah Kabupaten Buton Selatan dalam kaitannya dengan luas dan batasan wilayah, letak geografis, topografi, hingga penggunaan lahan dalam pembangunan daerah. Selain itu, akan dilihat pula berbagai potensi pengembangan wilayah seperti yang telah diuraikan dalam perencanaan tata ruang wilayah, serta identifikasi wilayah rawan bencana. Sedangkan aspek demografi menggambarkan kondisi penduduk secara keseluruhan atau kelompok secara rinci, meliputi laju pertumbuhan penduduk, kepadatan penduduk, jumlah penduduk, dan lain-lain.

2.1.1.1. Aspek Geografi

Seperti yang dijelaskan sebelumnya, fokus pada aspek geografi ini adalah untuk memperoleh gambaran mengenai karakteristik lokasi dan wilayah, potensi pengembangan wilayah, serta wilayah rawan bencana yang lebih jelas, yang dapat digambarkan sebagai berikut::



1. Luas dan Batas Wilayah Administrasi

Secara geografis, Kabupaten Buton Selatan memiliki luas wilayah daratan sekitar 517,71 km² dengan garis pantai sepanjang sekitar 161,96 km. Wilayah ini memanjang dari utara ke selatan di antara 5°28'00" – 6°57'00" Lintang Selatan dan membentang dari barat ke timur di antara 122°17'00" – 122°50'00" Bujur Timur. Kecamatan yang paling luas wilayahnya adalah Kecamatan Sampolawa dengan luas 221,95 km², diikuti oleh Kecamatan Batauga dengan luas 148,53 km², dan Kecamatan Lapandewa dengan luas 89,67 km², masing-masing mencakup 40,61%, 27,17%, dan 16,41% dari total luas wilayah Kabupaten Buton Selatan. Sedangkan wilayah yang paling kecil adalah Kecamatan Batu Atas dengan luas wilayah 9,19 km² atau 1,68% dari total luas wilayah Kabupaten Buton Selatan.

Tabel 2. 1 Luas Wilayah Kecamatan di Kabupaten Buton Selatan

No.	Kecamatan	Luas Wilayah (Km ²)
1	Batauga	148,46
2	Sampolawa	212,83
3	Lapandewa	69,98
4	Kadatua	24,03
5	Siompu	38,62
6	Siompu Barat	14,58
7	Batu Atas	9,18
Total Luas Daratan		517,71

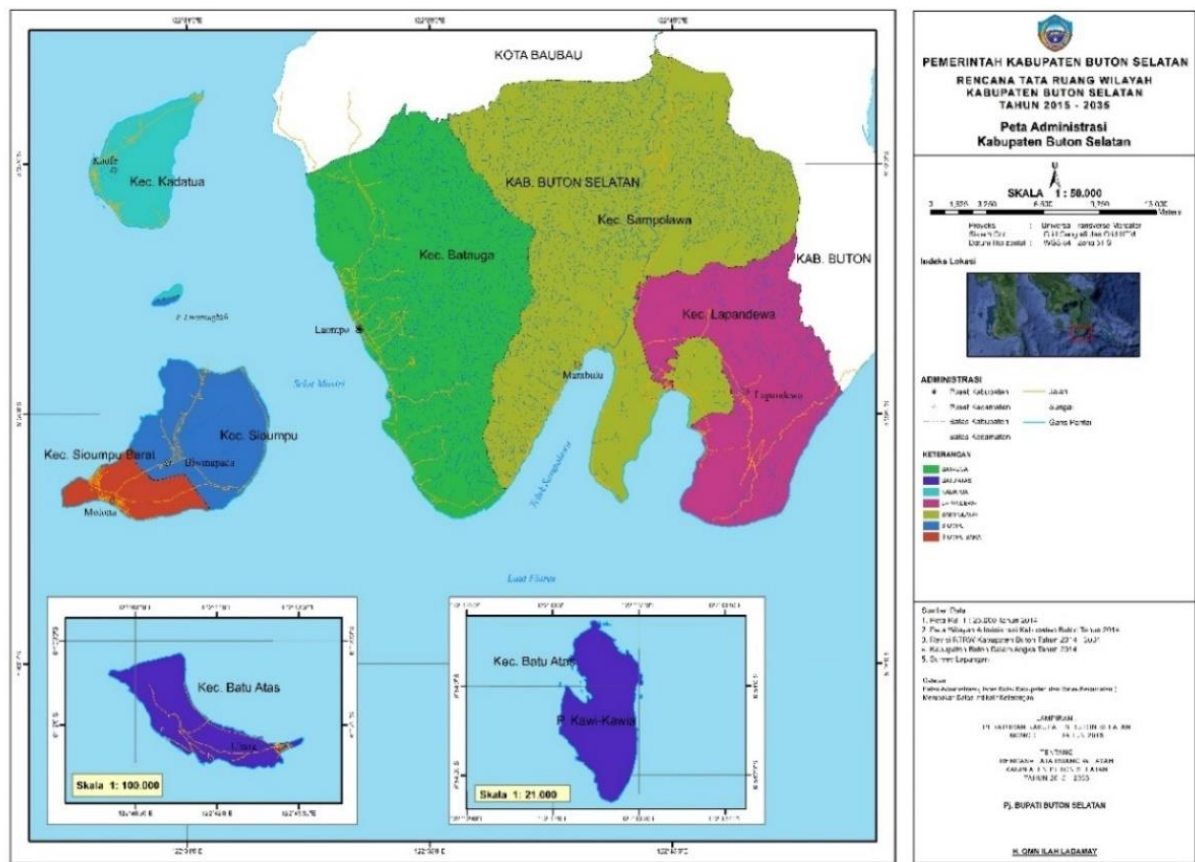
Sumber : Keputusan Menteri Dalam Negeri Nomor 100.1.1-6117 Tahun 2022 Tentang Pemberian dan Pemutakhiran Kode, Data Wilayah Administrasi, dan Pulau.

Secara administrasi batas-batas wilayah Kabupaten Buton Selatan terdiri dari :

- Sebelah Utara : Kelurahan Sulaa di Kecamatan Betoambari, Kelurahan Labalawa di Kecamatan Murhum, Kelurahan Karya Baru, Kelurahan Bugi, dan Kelurahan Gonda Baru di Kecamatan Sorawolio, Kota Baubau, serta Desa Kaongkeongkea di Kecamatan Pasarwajo, Kabupaten Buton.
- Sebelah Timur : Desa Kaongkeongkea dan Desa Warinta di Kecamatan Pasarwajo, Desa Wabula I dan Desa Wasuemba di Kecamatan Wabula, Kabupaten Buton, serta Laut Flores.
- Sebelah Selatan : Laut Flores
- Sebelah Barat : Laut Flores



Gambar 2. 1 Peta Wilayah Administrasi Kabupaten Buton Selatan



Sumber : Dinas PUPR Kabupaten Buton Selatan Tahun 2020

2. Topografi

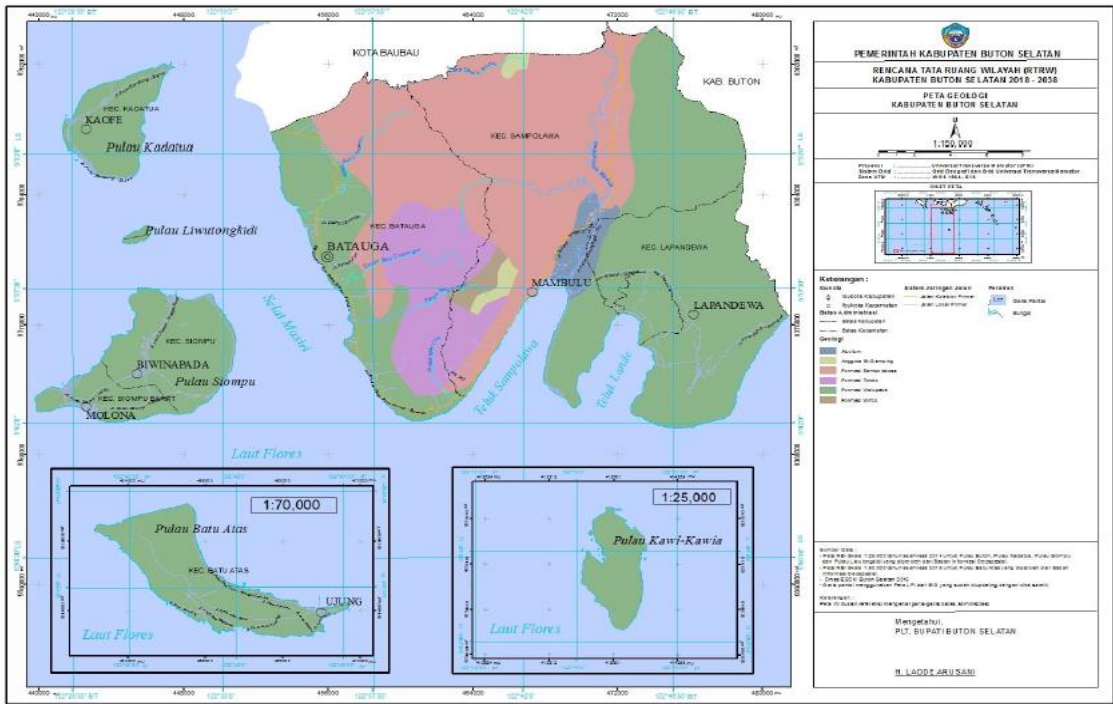
Secara geografis, Kabupaten Buton Selatan sebagian daratannya berada di Pulau Buton dan pulau-pulau kecil di sekitarnya yang dikelilingi oleh perairan laut lepas. Wilayah ini memiliki relief pegunungan, perbukitan, dataran tinggi, dataran rendah, dan undak-undak pantai hasil pengangkatan, serta pesisir dan paparan laut dangkal-menengah-dalam. Kabupaten Buton Selatan berada pada ketinggian 0-800 meter di atas permukaan laut, dengan sudut lereng 0-8%, 8-15%, 15-25%, dan 25-45%.

Kondisi topografi tanah di Kabupaten Buton Selatan umumnya bergunung, bergelombang, dan berbukit-bukit. Di antara gunung dan bukit-bukit tersebut, terbentang daratan yang merupakan daerah potensial untuk pengembangan sektor pertanian.



- 5. Tanah Gleisols yang selalu jenuh air dengan kondisi tanah yang belum matang; dan
- 6. Tanah Podolik yang berasal dari bahan induk batu lempung yang kaya K-Na Feldspar

Gambar 2. 3 Peta Geologi Kabupaten Buton Selatan



Sumber : Dinas PUPR Kabupaten Buton Selatan Tahun 2020

4. Hidrologi

Kabupaten Buton Selatan dialiri oleh banyak sungai yang memiliki pola aliran sebagai berikut:

- 1. Pola aliran dendritik: Menunjukkan bahwa sifat fisik pada DAS relatif homogen, terdapat di Sungai Wondoke;
- 2. Pola aliran radial dan sentripetal: Mengikuti puncak topografi yang relatif melingkar, mengikuti pola Punggung Baratnya Buton Selatan, terdapat di kepulauan berupa aliran;
- 3. Pola aliran trellis dan rektangular: Dikendalikan oleh pola struktur sesar atau patahan serta perlipatan yang berarah Timur Laut – Barat Daya; dan
- 4. Pola aliran paralel: Terdapat di sungai DAS Sampolawa dan Batauga.

Kecamatan	Luas (Ha)	Persentase (%)
Pasir/Bukit Pasir Laut	4,91	0,009
Permukiman dan Tempat Kegiatan	433,29	0,793
Perairan Asin	0,11	0,00002
Perkebunan/Kebun	3.244,87	5,94
Semak Belukar/Alang-Alang	17.436,53	31,90
Tanak Kosong/Gundul	1.316,20	8,42
Vegetasi Budidaya Lainnya	218,89	0,4
Total Lahan	54.659	100

Sumber : Dinas PUPR Kabupaten Buton Selatan Tahun 2020

7. Potensi Pengembangan Wilayah

Sesuai dengan Isu strategis penataan ruang wilayah dalam Rencana Tata Ruang Wilayah Kabupaten Buton Selatan Tahun 2020-2040 disebutkan bahwa potensi pengembangan sistem perkotaan secara berhierarki dan bersinergi, sebagai berikut :

1. Pusat Kegiatan Lokal (PKL) di Batauga, merupakan kawasan perkotaan yang berfungsi untuk melayani kegiatan skala kabupaten atau beberapa kecamatan;
2. Pusat Pelayanan Kawasan (PPK) terdapat di Mambulu Kecamatan Sampolawa dan Biwinapada Kecamatan Siompu merupakan kawasan perkotaan yang berfungsi untuk melayani kegiatan skala kecamatan atau beberapa desa; dan
3. Pusat Pelayanan Lingkungan (PPL) terdapat di Lapandewa Kecamatan Lapandewa, Kaofe Kecamatan Kadatua, Molona Kecamatan Siompu Barat dan Ujung Kecamatan Batu Atas merupakan pusat permukiman yang berfungsi untuk melayani kegiatan skala antar desa.

Pengembangan sistem transportasi, dapat mengembangkan kegiatan, sebagai berikut:

1. Mengembangkan sistem transportasi sampai ke pusat produksi perikanan, pertanian dan pelayanan pariwisata;
2. Meningkatkan jumlah, mutu dan jangkauan pelayanan komunikasi Tsunamiserta kemudahan mendapatkannya yang diprioritaskan untuk



mendukung pengembangan pertanian, industri perikanan megapolitan dan pariwisata;

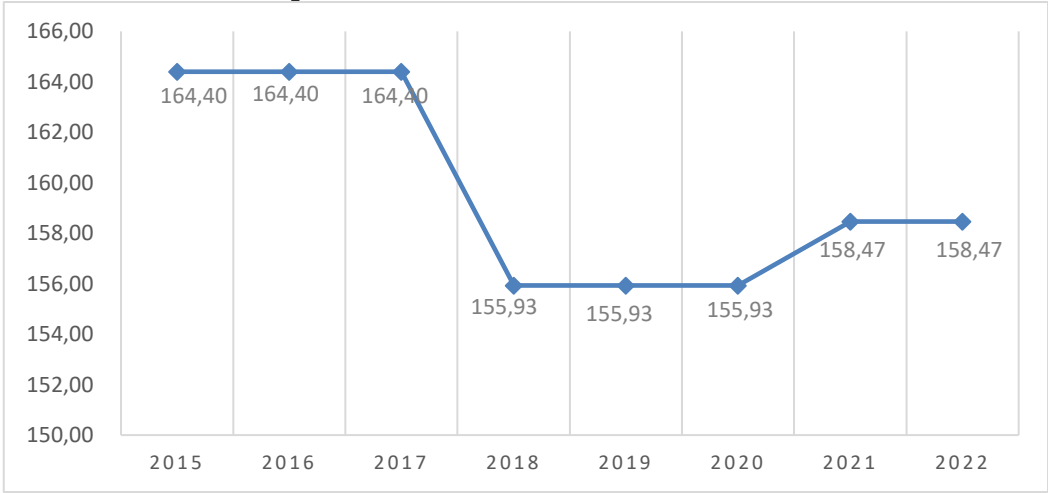
3. Mengembangkan prasarana air bersih untuk meningkatkan kualitas dan cakupan pelayanan air bersih;
4. Meningkatkan jaringan distribusi minyak dan gas bumi untuk mendukung pertumbuhan perekonomian daerah; dan
5. Mengembangkan sistem sanitasi lingkungan permukiman, persampahan dan pengolahan air limbah.

Selain pengembangan sistem perkotaan dan sistem transportasi, kegiatan perikanan dan pengembangan pariwisata merupakan isu-isu strategis di Kabupaten Buton Selatan. Kegiatan perikanan memiliki potensi yang dapat dikembangkan, yang di dukung oleh perairan laut yang masih terjaga. Untuk hasil produksi perikanan tertinggi di Kabupaten Buton Selatan yaitu hasil perikanan tangkap. Pengembangan hasil perikanan tangkap dapat di dukung dengan alat tangkap dan sarana tangkap yang lengkap. Sehingga untuk prospek ke depannya diharapkan pengembangan kawasan perikanan lebih dikembangkan lagi, dengan memanfaatkan sumber daya laut yang dimiliki sehingga hasil produksi perikanan dapat meningkat. Pengembangan kegiatan wisata juga diperlukan di Kabupaten Buton Selatan dengan banyaknya tempat wisata berupa wisata alam bahari, wisata alam pegunungan, wisata sejarah/budaya dan wisata buatan. Rencana pengembangan daya tarik wisata yang ada diharapkan sesuai dengan potensi keanekaragaman dan keunikan lingkungan alam di Kabupaten Buton Selatan.

8. Wilayah Rawan Bencana

Berdasarkan data Indonesia Resiko (InaRISK) multi ancaman pada Kabupaten Buton Selatan yang di tampilkan oleh BNPB dari tahun 2015 hingga tahun 2022 bahwa kondisinya cenderung menurun. Pada tahun 2015 hingga tahun 2017 risiko bencana cenderung stagnan pada skor 164,40, selanjutnya tahun 2019 mengalami penurunan dengan skor 155,93 dan stagnan hingga tahun 2020 serta pada tahun 2021 meningkatkan dengan skor 158,47 selanjutnya stagnan hingga tahun 2022.

Grafik 2. 1 Grafik Skor InaRISK Multi Ancaman Bencana Kabupaten Buton Selatan Tahun 2015-2022




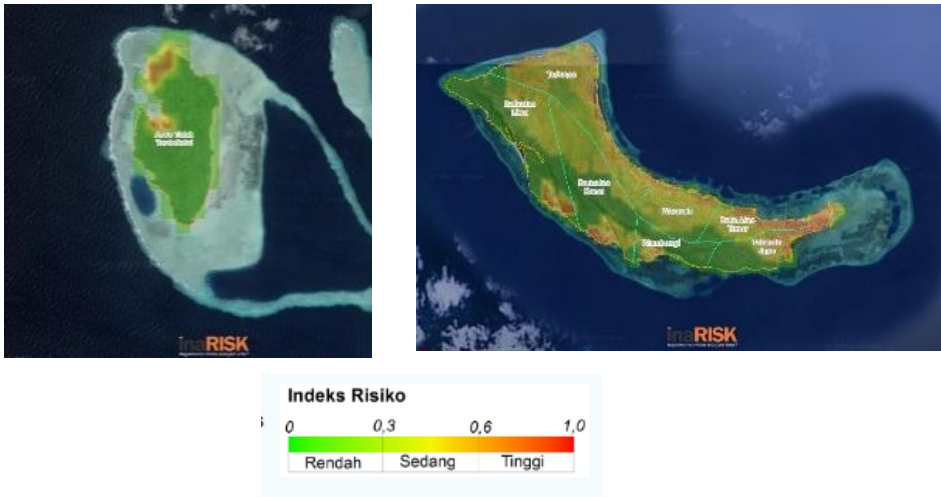
Sumber : BNPB, InaRISK Kabupaten Buton Selatan Tahun 2015-2022

Secara keseluruhan indeks risiko bencana Kabupaten Buton Selatan berada pada kisaran skor antara 164,40 hingga 158,47 dengan kategori kelas risiko tinggi.

Selanjutnya Berdasarkan data InaRISK BNPB Kabupaten Buton Selatan terhadap indeks risiko bencana multi ancaman pada tahun 2022 dalam kategori tinggi dengan skor 158,47 ditopang oleh Risiko Bencana Tsunami dengan skor 24,00, Risiko Bencana Kebakaran hutan dan lahan dengan skor 36,00, Risiko Bencana Gelombang Ekstrem dan Abrasi dengan skor 36,00, Risiko Bencana Kekeringan dengan skor 24,00, dan Risiko Bencana Cuaca Ekstrem dengan skor 13,60. Sedangkan risiko bencana dengan kategori sedang yaitu risiko bencana banjir, risiko bencana Gempa Bumi, serta risiko bencana Tanah Longsor.

Gambar 2. 6 Peta Rawan Bencana Kabupaten Buton Selatan





Sumber : BNPB, InaRISK Kabupaten Buton Selatan Tahun 2022

2.1.1.2. Aspek Demografi

Jumlah penduduk Kabupaten Buton Selatan Tahun 2023 tercatat sebanyak 101.635 jiwa, dengan laju pertumbuhan penduduk 1,28%, kepadatan penduduk 185,95 jiwa/Km² dan rasio sex yaitu 98,77. Selanjutnya jika dilihat dari distribusi penduduk, persentase distribusi penduduk terbanyak terdapat pada Kecamatan Sampolawa yaitu 24,84% atau 25.249 jiwa dan Kecamatan Lapandewa dengan jumlah penduduk yang paling sedikit yaitu 10,21% atau 10.377 jiwa. Selanjutnya jika dilihat dari kepadatan penduduk tertinggi berada di Kecamatan Batu Atas yaitu 1.395,10 jiwa/Km² sedangkan kepadatan penduduk terendah terdapat pada Kecamatan Sampolawa yaitu 113,76 jiwa/Km². Laju pertumbuhan penduduk tertinggi terdapat di Kecamatan Lapandewa yaitu 1,44% dan terendah adalah Kecamatan Batauga yaitu 0,14%.

Tabel 2. 3 Jumlah Penduduk dan Karakteristiknya Menurut Kecamatan Tahun 2023

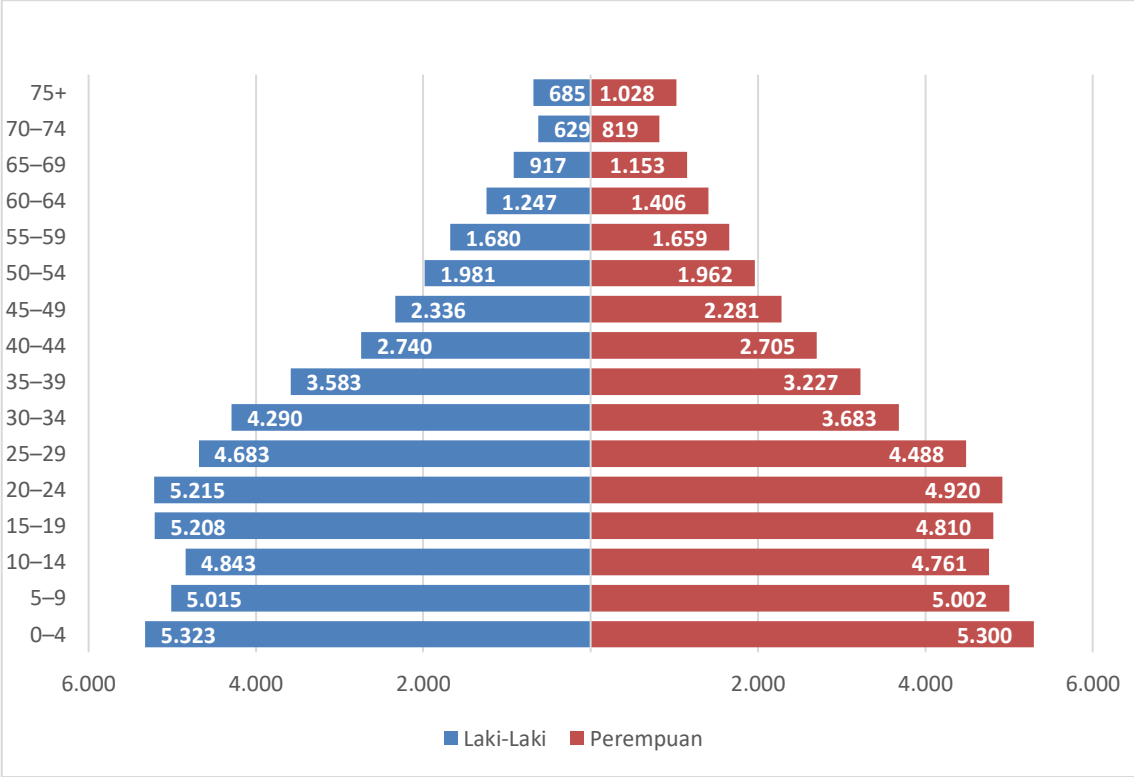
Kecamatan	Jumlah Penduduk	Persentase (%)	Laju Pertumbuhan 2022-2023 (%)	Kepadatan Penduduk (jiwa/km2)	Sex Rasio
Batu Atas	12.821	12,61	1,44	1.395,10	97,09
Lapandewa	10.377	10,21	2,00	115,72	99,40
Sampolawa	25.249	24,84	1,41	113,76	99,42
Batauga	18.821	18,52	0,14	126,72	98,18
Siompu Barat	11.915	11,72	1,85	817,22	102,36
Siompu	11.736	11,55	1,66	303,88	100,55

Kecamatan	Jumlah Penduduk	Persentase (%)	Laju Pertumbuhan 2022-2023 (%)	Kepadatan Penduduk (jiwa/km2)	Sex Rasio
Kadatua	10.716	10,54	1,08	445,76	93,99
Buton Selatan	101.635	100,00	1,28	185,95	98,77

Sumber: Kabupaten Buton Selatan Dalam Angka, 2024 (hal.41-43)

Penduduk Kabupaten Buton Selatan tahun 2023 didominasi oleh kelompok usia produktif yaitu usia 15-64 tahun sebanyak 64.104 Jiwa atau 64,38%. Selanjutnya usia 0-14 Tahun sebanyak 30.244 Jiwa atau 30,37% dan usia >65 Tahun sebanyak 5.231 Jiwa atau 5,25%.

Grafik 2. 2 Grafik Piramida Penduduk Menurut Kelompok Umur dan Jenis Kelamin Tahun 2023



Sumber: Kabupaten Buton Selatan Dalam Angka, 2024. (Data diolah)

Selanjutnya Rasio Ketergantungan atau Rasio Beban Tanggungan adalah angka yang menyatakan perbandingan antara banyaknya penduduk usia non produktif (penduduk usia di bawah 15 tahun dan penduduk usia diatas 65 tahun) dengan banyaknya penduduk usia produktif (penduduk usia 15 sampai 64 tahun) sebesar 55,34% dengan persentase angka ketergantungan penduduk pada usia 0-14 tahun adalah 47.18% dan usia 65 tahun ke atas yaitu 8,16%.

2.1.2. Aspek Kesejahteraan Masyarakat

Aspek kesejahteraan masyarakat merupakan aspek yang menggambarkan tingkat kesejahteraan di suatu daerah terkait kehidupan sosial ekonomi secara umum yang mencakup kesejahteraan dan pemerataan ekonomi, kesejahteraan sosial serta seni budaya dan olahraga.

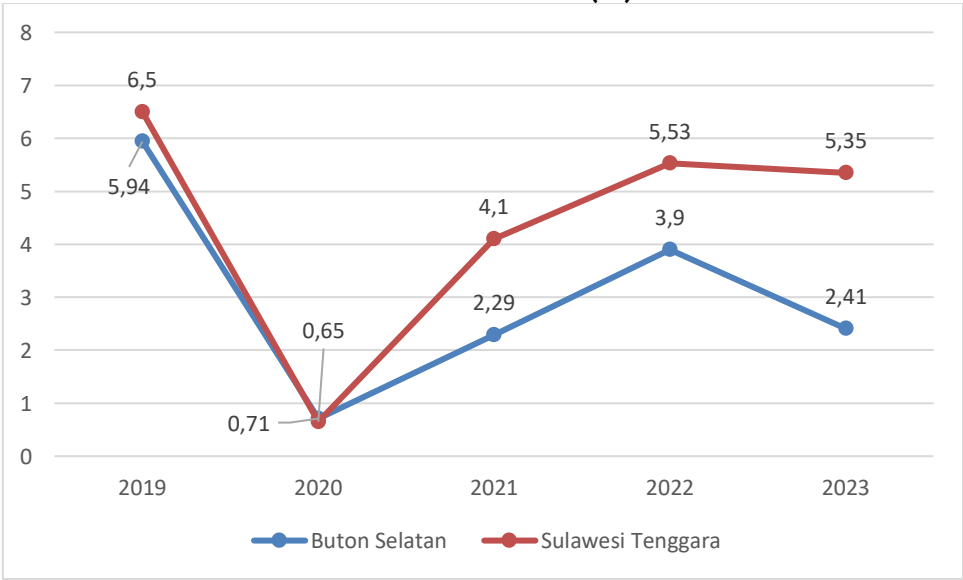
2.1.2.1. Fokus Kesejahteraan dan Pemerataan Ekonomi

Indikator-indikator utama yang akan digunakan dalam menganalisis kesejahteraan dan perekonomian daerah Kabupaten Buton Selatan antara lain Laju Pertumbuhan Ekonomi yang akan menjadi salah satu dasar utama bagi perencanaan pembangunan, terutama dalam monitoring dan evaluasi berbagai kebijakan dalam menyukseskan program-program prioritas pembangunan Provinsi Sulawesi Tenggara dan Nasional.

1. Laju Pertumbuhan Ekonomi

Laju Pertumbuhan ekonomi Kabupaten Buton Selatan tahun 2019 pada angka 5,94%, selanjutnya pada tahun 2020 mengalami penurunan yang sangat signifikan hingga pada angka -0,71% yang diakibatkan oleh adanya pandemi covid-19 yang melanda secara global sehingga terjadi pembatasan-pembatasan sosial secara besar-besaran yang berdampak pada aktivitas perekonomian.

Grafik 2. 3 Laju Pertumbuhan Ekonomi Kabupaten Buton Selatan, Tahun 2019-2023 (%)



Sumber : BPS, Sulawesi Tenggara Dalam Angka, 2024

Pada tahun 2021 pasca pandemi covid-19 laju pertumbuhan ekonomi kembali mengalami peningkatan dan mampu tumbuh melambat sebesar 2,29% dengan adanya program pemulihan ekonomi pasca pandemi dan mampu terus

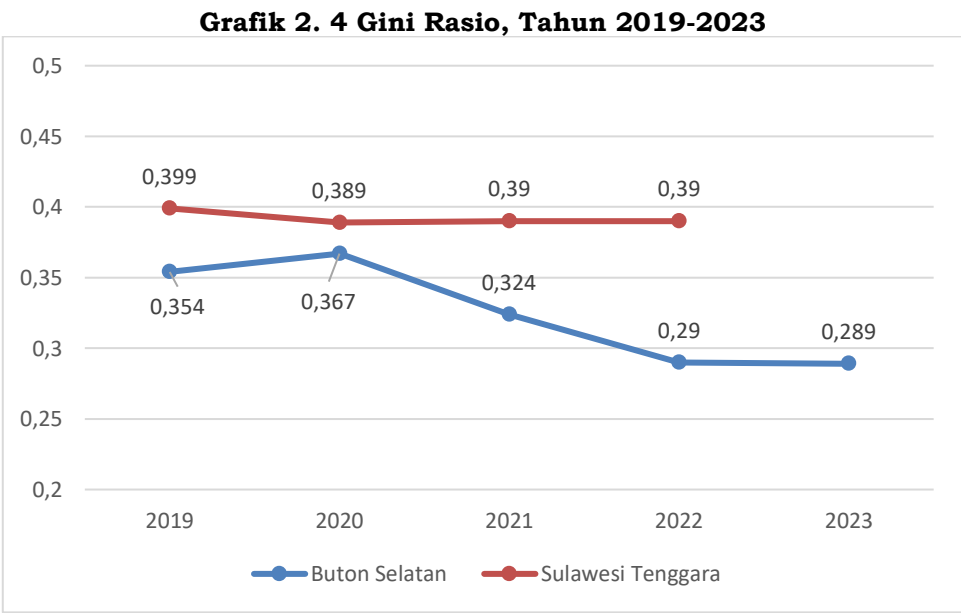
tumbuh hingga 3,90% pada tahun 2022 namun mengalami penurunan kembali di tahun 2023 diangka 2,41%. Secara keseluruhan, laju pertumbuhan ekonomi Kabupaten Buton Selatan dalam periode 2019-2023 masih di bawah rata-rata Provinsi Sulawesi Tenggara, yang menunjukkan perlunya upaya tambahan untuk mempercepat pertumbuhan dan mengatasi tantangan struktural yang ada.

2.1.2.2. Fokus Kesejahteraan Sosial

Fokus kesejahteraan sosial pada pembangunan Kabupaten Buton Selatan dapat dilihat dari beberapa aspek, antara lain Gini Rasio, Indeks Pembangunan Manusia (IPM), pendidikan, kesehatan dan ketenagakerjaan.

1. Gini Rasio

Selama tahun 2021-2023 angka Indeks Gini menunjukkan perubahan yang berarti bahwa pendapatan penduduk di Kabupaten Buton Selatan pada kurun waktu tersebut dapat dikatakan belum merata antara kelompok masyarakat berpenghasilan menengah atas dan kelompok masyarakat berpenghasilan rendah, namun angka Indeks Gini tersebut sudah berada pada kriteria ketimpangan pendapatan sedang. Tingkat ketimpangan pengeluaran penduduk Kabupaten Buton Selatan pada tahun 2023 yaitu 0,289. Angka ini meningkat dari Indeks Gini tahun 2022 yaitu 0,29 dan Indeks Gini pada tahun 2021 yaitu 0,324.



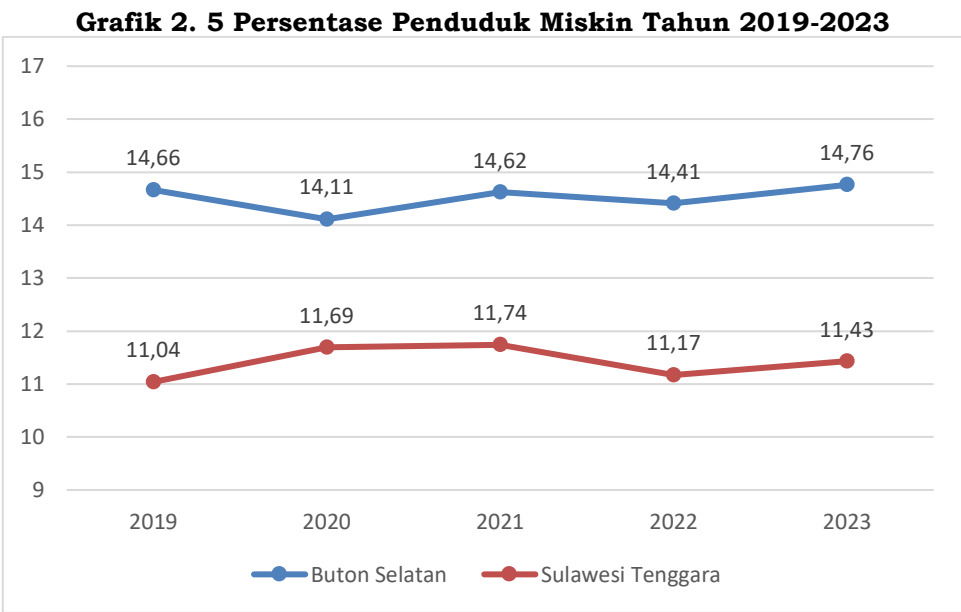
Sumber : BPS, Sulawesi Tenggara Dalam Angka, 2024

Hal ini menjadi pemacu bagi Pemerintah Kabupaten Buton Selatan untuk terus meningkatkan pendapatan kelompok masyarakat berpenghasilan

rendah sesuai dengan potensi ekonomi lokal yang dapat dikembangkan di Kabupaten Buton Selatan sehingga menjadi salah satu solusi untuk mengurangi kesenjangan pendapatan yang terjadi di Kabupaten Buton Selatan.

2. Persentase Penduduk Miskin

Penduduk miskin merupakan penduduk yang memiliki rata-rata pengeluaran per kapita per bulan di bawah garis kemiskinan. Garis kemiskinan merupakan penjumlahan dari garis kemiskinan makanan dan garis kemiskinan non makanan. Pada tahun 2022, jumlah penduduk miskin di Kabupaten Buton Selatan sebesar 11,57 ribu jiwa atau 14,41% sedangkan pada tahun 2023 angka kemiskinan meningkat menjadi 11,88% atau 14,76 ribu jiwa.

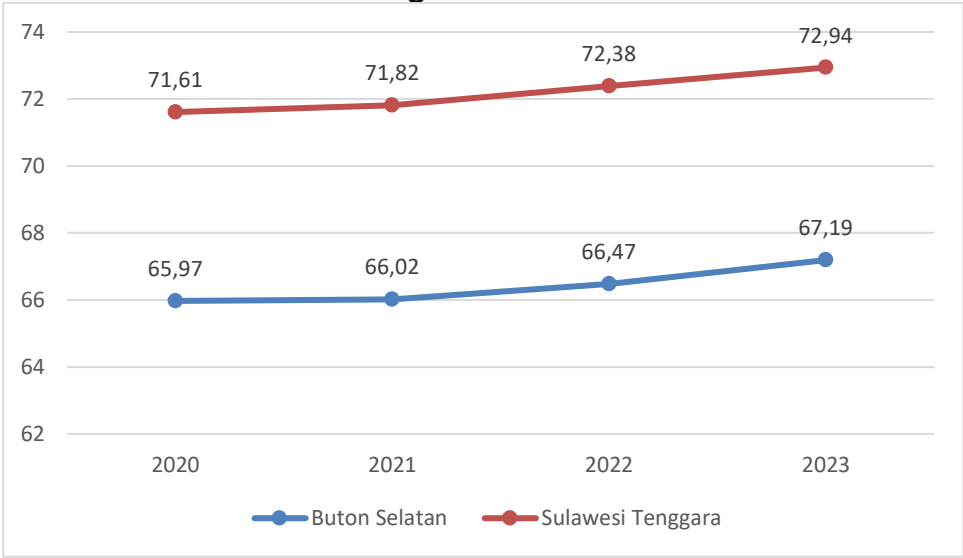


Sumber : BPS, Sulawesi Tenggara Dalam Angka, 2024

3. Indeks Pembangunan Manusia

Indeks Pembangunan Manusia (IPM) merupakan ukuran rata-rata capaian aspek utama pembangunan manusia yang meliputi umur panjang dan hidup sehat, mempunyai pengetahuan, dan standar hidup yang layak. Melihat angka IPM Kabupaten Buton Selatan menunjukkan peningkatan pada tahun 2020 di angka 65,97 menjadi sebesar 66,02 di tahun 2021. Di tahun 2022 juga mengalami peningkatan 66,47 menjadi 67,19 pada tahun 2023.

Grafik 2. 6 Indeks Pembangunan Manusia Tahun 2020-2023



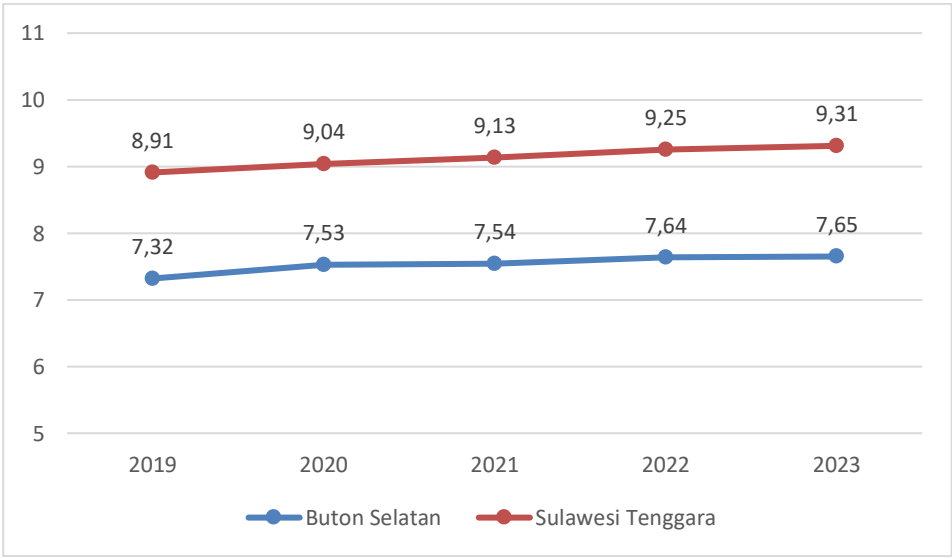
Sumber : BPS, Buton Selatan Dalam Angka, 2024 (Hal.297)

Kenaikan ini merupakan capaian positif bagi pemerintah daerah sebagai wilayah baru, meskipun masih memiliki berbagai catatan yang harus diperbaiki pada pembangunan di masa yang akan datang.

4. Rata-Rata Lama Sekolah

Angka Rata-rata Lama Sekolah merupakan jumlah tahun belajar penduduk usia 15 tahun ke atas yang telah diselesaikan dalam Pendidikan formal (tidak termasuk tahun mengulang). Rata-rata lama sekolah di Kabupaten Buton Selatan mengalami peningkatan di setiap tahunnya hingga mencapai 7,65 tahun pada tahun 2023 jika dibandingkan dengan tahun 2022 yang mencapai 7,64 tahun.

Grafik 2. 7 Rata-Rata Lama Sekolah Tahun 2019-2023

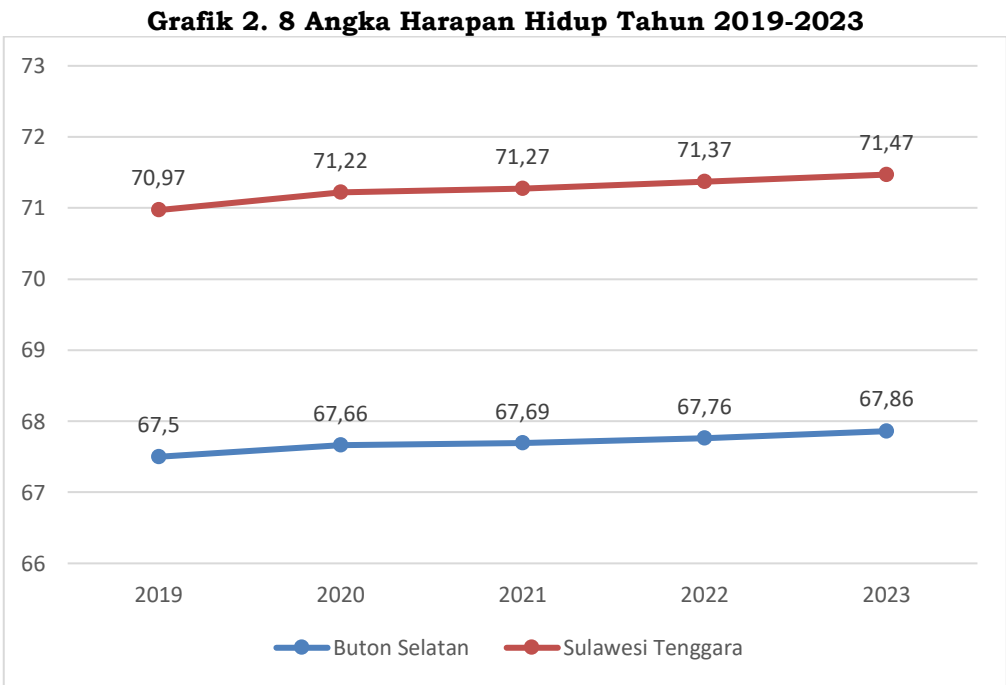


Sumber : BPS, Sulawesi Tenggara Dalam Angka, 2024

Angka ini mengindikasikan bahwa penduduk Buton Selatan yang berumur di atas 25 tahun rata-rata telah mengenyam pendidikan selama 7,54 tahun atau bersekolah hingga jenjang pendidikan kelas 2 SMP pada semester pertama.

5. Angka Harapan Hidup

Angka Harapan Hidup (AHH) saat lahir didefinisikan sebagai rata-rata perkiraan banyak tahun yang dapat ditempuh oleh seseorang sejak lahir. Selain itu AHH juga mencerminkan derajat kesehatan suatu masyarakat. Dengan Angka Harapan Hidup di Kabupaten Buton Selatan tahun 2023 sebesar 67,86 dan telah meningkat dari tahun 2019-2022, yang menunjukkan bentuk upaya pemerintah daerah dalam perbaikan kualitas kesehatan terhadap masyarakatnya.



Sumber : BPS, Sulawesi Tenggara Dalam Angka, 2024

Meningkatnya Angka Harapan Hidup Buton Selatan menjadi faktor pendorong tercapainya indikator meningkatnya pelayanan kesehatan, meningkatnya daya beli masyarakat akan meningkatkan akses terhadap pelayanan kesehatan, mampu memenuhi kebutuhan gizi dan kalori, mampu mempunyai pendidikan yang lebih baik sehingga memperoleh pekerjaan dengan penghasilan yang memadai, yang pada waktunya akan meningkatkan derajat kesehatan masyarakat dan memperpanjang usia harapan hidupnya.



2.1.2.3. Fokus Seni Budaya dan Olahraga

1. Seni Budaya

Kebudayaan merupakan keseluruhan gagasan, perilaku, dan karya cipta manusia yang dapat menuntun kehidupan manusia agar lebih bermartabat. Pembangunan kebudayaan tidak dapat dilepaskan dari pengaruh budaya baru di era globalisasi, namun demikian harus tetap berpijak pada nilai-nilai luhur yang terkandung dalam Pancasila, sehingga terwujud karya-karya seni budaya yang memiliki kepribadian. Disisi lain pelestarian warisan budaya merupakan hasil karya yang mengacu pada nilai keindahan (estetika) antar manusia dengan lingkungan hidupnya. Adapun persentase pelestarian warisan budaya yang terealisasi pada tahun 2023 sebesar 41,62% meningkat dari tahun 2022 yang berada pada angka 14,28%.

2.1.3. Aspek Pelayanan Umum

Pada bagian aspek pelayanan umum akan dijelaskan perkembangan kinerja yang dilakukan oleh Pemerintah Kabupaten Buton Selatan, baik pada urusan wajib dasar dan non dasar, urusan pilihan serta penunjang urusan. Berikut penjabaran aspek pelayanan umum sebagai bagian dari hasil pembangunan daerah selama ini.

2.1.3.1. Fokus Urusan Layanan Wajib

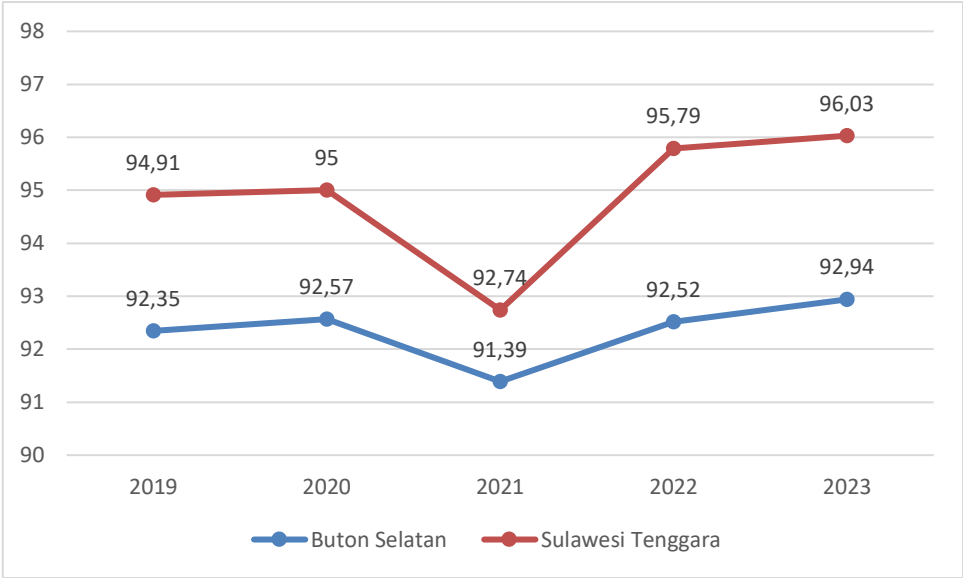
Pelayanan urusan wajib merupakan urusan pemerintah yang harus di selenggarakan oleh pemerintah daerah karena berkaitan dengan pelayanan dasar terhadap kebutuhan masyarakat. Secara umum, penyelenggaraan pelayanan dasar Kabupaten Buton Selatan memang mengalami perbaikan sejak pemekaran dari Kabupaten Buton, namun masih perlu adanya peningkatan terutama sarana prasarana penunjang kebutuhan dasar kehidupan masyarakat seperti Pendidikan, kesehatan, aksesibilitas wilayah, penyediaan perumahan yang layak, ketenteraman, ketertiban dan perlindungan masyarakat hingga sosial.

1. Angka Melek Huruf

Angka Melek Huruf merupakan proporsi penduduk usia 15 tahun ke atas yang mempunyai kemampuan membaca dan menulis huruf latin dan huruf lainnya.



Grafik 2. 9 Angka Melek Huruf Penduduk Berumur 15 Tahun Tahun 2021-2023



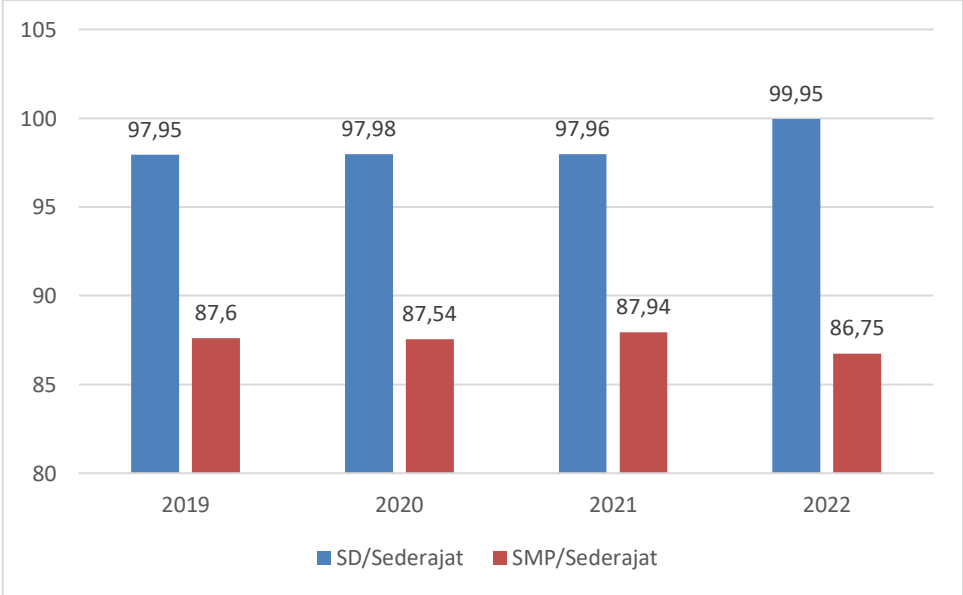
Sumber: BPS Kab. Muna Barat, 2024

Angka melek huruf untuk Kabupaten Buton Selatan Tahun 2023 mencapai 92,94 persen yang artinya penduduk usia 15 tahun ke atas di Buton Selatan yang dapat membaca dan menulis. Jika dibandingkan dengan tahun-tahun sebelumnya terus mengalami peningkatan.

2. Angka Partisipasi Murni (APM)

Angka Partisipasi Murni (APM) adalah persentase jumlah anak pada kelompok usia sekolah tertentu yang sedang bersekolah pada jenjang pendidikan yang sesuai dengan usianya dibandingkan dengan jumlah seluruh anak pada kelompok usia sekolah yang bersangkutan.

Grafik 2. 10 Angka Partisipasi Murni (APM) Tahun 2019-2022



Sumber : BPS Sulawesi Tenggara, 2023

Capaian APM di Kabupaten Buton Selatan cenderung menurun pada jenjang pendidikan SMP/Sederajat yang mana pada tahun 2019 yaitu 87,60% menjadi 86,75% pada tahun 2022 yang menunjukkan bahwa proporsi anak usia 13-15 tahun yang bersekolah di SMP/MTS mengalami penurunan meskipun tidak signifikan. Sedangkan capaian APM SD/Sederajat cenderung meningkat yang mana pada tahun 2019 yaitu 97,95% menjadi 99,95% pada tahun 2022 di mana hampir seluruh anak dalam kelompok usia tersebut sudah mendapatkan pendidikan dasar.

3. Angka Partisipasi Sekolah (APS)

Angka Partisipasi Sekolah (APS) merupakan proporsi penduduk kelompok usia sekolah tertentu yang sedang bersekolah (tanpa memandang jenjang pendidikan yang ditempuh) terhadap penduduk kelompok usia sekolah yang bersesuaian. Perkembangan capaian APS Kabupaten Buton Selatan pada jenjang usia 7-12 tahun mencapai angka 99,95% hingga tahun 2022, begitu pula pada jenjang usia 13-15 tahun mencapai angka 96,30% atau cenderung menurun apabila dibandingkan dengan tahun 2020.

Tabel 2. 4 Angka Partisipasi Sekolah (APS) Menurut Kelompok Umur (%), Rasio Siswa Terhadap Guru dan Rasio Siswa Terhadap Sekolah

Angka Partisipasi Sekolah (APS) Menurut Kelompok Umur (%)			
Usia	2020	2021	2022
7-12	99,58	99,29	99,95
13-15	96,47	96,18	96,30
Rasio Siswa Terhadap Guru			
Rasio SD/MI (%)	13,20	11,45	10,26
Rasio SMP/MTs (%)	7,02	6,25	5,48
Rasio Siswa Terhadap Sekolah			
Rasio SD/MI (%)	157,10	155,04	157,68
Rasio SMP/MTs (%)	165,44	162,44	153,00

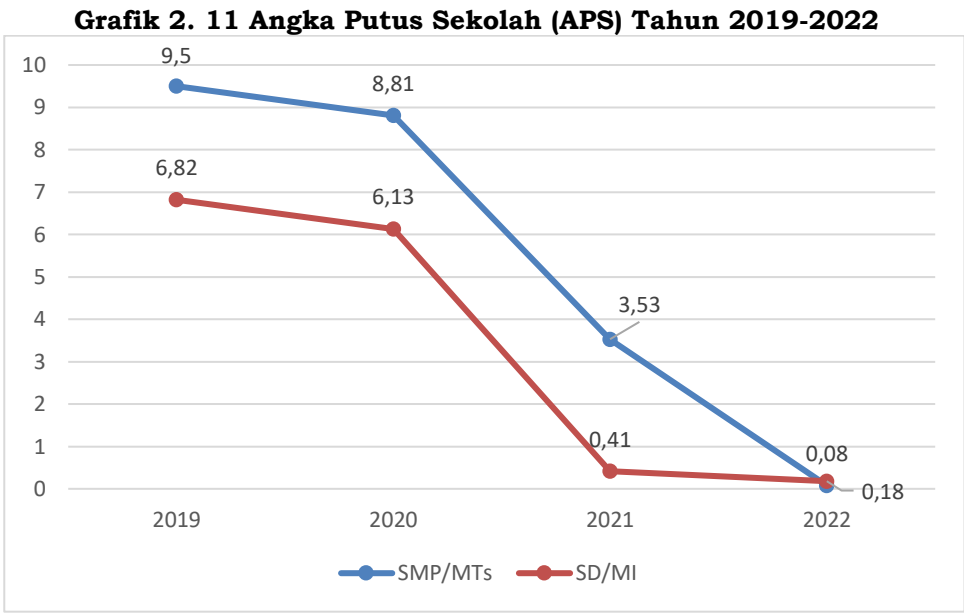
Sumber : BPS Sulawesi Tenggara, 2024

4. Angka Putus Sekolah (APS)

APS merupakan persentase anak yang berhenti sekolah sebelum tamat menurut jenjang pendidikan. Secara keseluruhan perkembangan capaian APS jenjang SD/MI dan SMP/MTs Kabupaten Buton Selatan cenderung menurun yang mana capaian APS pada jenjang SD/MI pada tahun 2019 yaitu 6,82% menjadi 0,18% pada tahun 2022, sedangkan perkembangan capaian APS pada



jenjang Pendidikan SMP/MTs pada tahun 2019 yaitu 9,5% menjadi 0,08% pada tahun 2022.

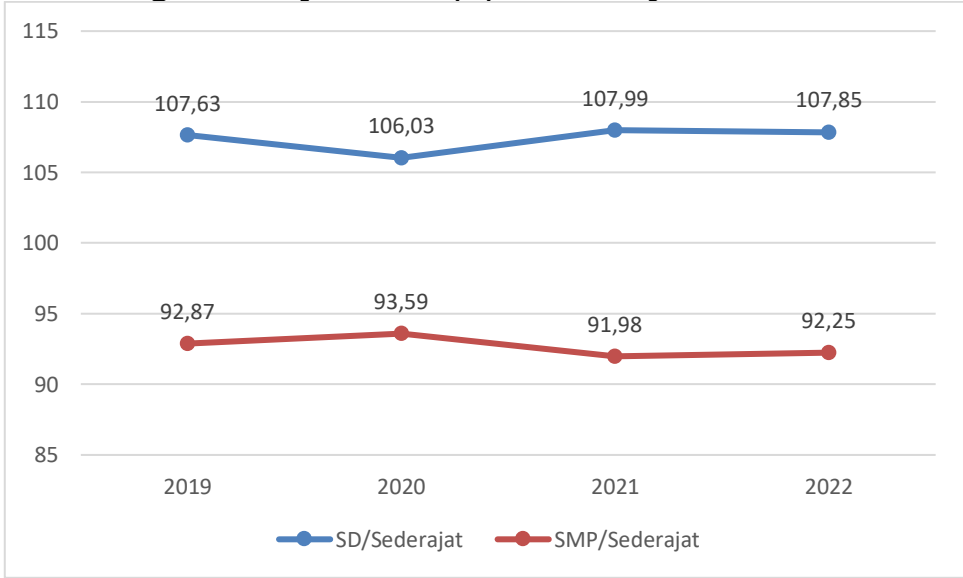


Sumber: Kemendikbud RI Tahun 2018-2022

5. Angka Partisipasi Kasar (APK)

Angka Partisipasi Kasar (APK) adalah perbandingan antara jumlah penduduk yang masih bersekolah dengan jumlah penduduk yang memenuhi syarat resmi penduduk usia sekolah di jenjang pendidikan yang sama. APK menggambarkan seberapa banyak anak usia sekolah yang bersekolah pada suatu jenjang pendidikan di suatu wilayah. Semakin tinggi nilai APK, semakin banyak anak usia sekolah yang bersekolah di jenjang pendidikan tertentu atau banyak anak di luar usia sekolah yang bersekolah.

Grafik 2. 12 Angka Partisipasi Kasar (%) SD/Sederajat dan APK SMP/Sederajat



Sumber : BPS Sulawesi Tenggara, 2024

APK SD/Sederajat Kabupaten Buton Selatan tahun 2022 telah mencapai 107,85% dan APK SMP/Sederajat Kab. Buton Selatan tahun 2022 mencapai 92,25%. APK SD/Sederajat dan APK SMP/Sederajat Kab. Buton Selatan cenderung menurun apabila dibandingkan dengan 3 tahun terakhir dipengaruhi oleh berbagai faktor seperti motivasi remaja, kurangnya dukungan atau bimbingan orang tua, serta keputusan untuk memasuki dunia kerja lebih awal.

Pencapaian SPM dalam bidang pendidikan menunjukkan hasil yang sangat baik, dengan total pencapaian sebesar 95.83%. Hal ini mencerminkan bahwa Sebagian besar indikator kinerja atau jenis layanan dalam bidang pendidikan telah mencapai target yang ditetapkan. Secara rinci, pendidikan dasar usia dini mencapai angka sempurna, yaitu 100%. Ini berarti semua anak dalam kelompok usia ini mendapatkan akses dan layanan pendidikan yang sesuai dengan standar yang ditetapkan. Pendidikan dasar, yang mencakup sekolah dasar dan menengah pertama, mencatat pencapaian sebesar 92.50%. Meskipun sedikit lebih rendah dari pendidikan dasar usia dini, angka ini masih sangat baik dan menunjukkan bahwa mayoritas anak dikelompok usia ini juga mendapatkan layanan pendidikan yang memadai. Pendidikan kesetaraan, yang meliputi program pendidikan non-formal untuk mereka yang tidak dapat mengikuti pendidikan formal, mencapai 95.00%. Ini menandakan bahwa layanan untuk pendidikan kesetaraan juga hampir sepenuhnya terpenuhi, memberikan kesempatan pendidikan bagi mereka yang membutuhkan alternatif dari pendidikan formal.

Tabel 2. 5 Capaian Jenis Layanan SPM Bidang Pendidikan Tahun 2022

No.	Indikator Kinerja / Jenis Layanan SPM	Total Pencapaian
1	KATEGORI INDEKS PENCAPAIAN SPM	95.83 %
1.1	Pendidikan Dasar Usia Dini	100.00 %
1.2	Pendidikan Dasar	92.50 %
1.3	Pendidikan Kesetaraan	95.00 %

Sumber : Bagian Pemerintahan Sekretariat Daerah Kab. Buton Selatan, 2023

Secara keseluruhan, pencapaian SPM layanan dasar bidang pendidikan menunjukkan hasil yang sangat memuaskan dengan total pencapaian sebesar 95.83%. Ini mencerminkan bahwa upaya pemerintah dan lembaga terkait dalam menyediakan layanan pendidikan telah berjalan dengan baik dan efektif. Setiap sub kategori, mulai dari Pendidikan dasar usia dini, Pendidikan dasar, hingga Pendidikan kesetaraan, menunjukkan pencapaian yang hampir

sempurna atau sangat baik, mengindikasikan bahwa standar pelayanan minimal dalam pendidikan telah berhasil diterapkan dengan baik di berbagai segmen pendidikan.

6. Angka Kematian Ibu dan Bayi

Angka Kematian Ibu selama 3 tahun terakhir dari tahun 2021 sampai 2023 mengalami fluktuatif, tahun 2021 angka kematian ibu sebesar 284 per 100.000 kelahiran hidup atau 6 kasus kematian ibu pada taun 2021. Angka kematian ibu pada tahun 2022 turun menjadi 52 per 100.000 kelahiran hidup atau terjadi 1 kasus kematian ibu pada tahun 2022 dan pada tahun 2023 terjadi peningkatan kematian ibu menjadi 160 per 100.000 kelahiran hidup atau terjadi 3 kasus kematian ibu pada tahun 2023.

Angka Kematian Bayi, dari tahun 2021 sampai tahun 2023 juga mengalami fluktuatif. Pada tahun 2021 angka kematian bayi mencapai 4,3 per 1000 kelahiran hidup atau terjadi 9 kasus kematian bayi pada tahun 2021. Angka kematian bayi pada tahun 2022 mengalami peningkatan yaitu sebesar 8,4 per 1000 kelahiran hidup atau terjadi 16 kasus kematian bayi sedangkan pada tahun 2023 angka kematian bayi mengalami penurunan menjadi 6,9 per 1000 kelahiran hidup atau terjadi 13 kasus kematian bayi pada tahun 2023.

Sementara untuk Indeks Keluarga Sehat Kabupaten Buton Selatan tahun 2022 - 2023 mengalami peningkatan dari tahun 2022 yang mana indeks keluarga sehat tahun 2022 berada pada angka 0,23 meningkat menjadi 0,30 pada tahun 2023.

Tabel 2. 6 Angka Kematian Ibu dan Anak Tahun 2021-2023

No.	IKU	Satuan	Realisasi 2021	Realisasi 2022	Realisasi 2023	Target Nasional
1	Angka Kematian Ibu	Per 100.000	284	52	160	183
2	Angka Kematian Bayi	Per 1000	4,3	8,4	6,9	16
3	Prevalensi Stunting	%	23 %	28 %	24%	14%
4	Indeks Keluarga Sehat	-	-	0,23	0,30	0,80

Sumber : Lakip Dinas Kesehatan, 2023

Perkembangan bidang kesehatan suatu daerah menjadi salah satu tujuan pokok pemerintah daerah untuk menyejahterakan masyarakatnya

dalam kerangka peningkatan kualitas sumber daya manusia yang sehat jasmani dan rohani. Terkait dengan hal tersebut, bidang kesehatan sendiri juga menjadi salah satu indikator dalam menentukan keberhasilan pembangunan daerah dari segi fasilitas, sarana prasarana, pemerataan kesehatan, hingga tingkat kesehatan penduduk suatu wilayah.

Tabel 2. 7 Jumlah Fasilitas dan Tenaga Kesehatan Tahun 2023

Kecamatan	Rumah Sakit	Puskesmas	Puskesmas Pembantu	Apotek	Dokter (Umum, Gigi, spesialis)	Perawat	Bidan
Batu Atas	0	1	1	0	2	30	40
Lapandewa	0	1	-	0	4	22	20
Sampolawa	0	3	8	1	8	82	87
Batauga	1	1	3	3	27	166	107
Siompu Barat	0	1	-	1	2	43	46
Siompu	0	1	2	0	3	46	37
Kadatua	0	1	3	0	4	41	59
Buton Selatan	1	9	17	5	50	430	396

Sumber: Kabupaten Buton Selatan Dalam Angka, 2024 (hal 91-97)

Indikator Standar Pelayanan Minimal (SPM) bidang kesehatan, yang terdiri dari 12 indikator SPM yang merupakan salah satu kebijakan prioritas nasional yang akan menjadi tolok ukur untuk digunakan dalam penyelenggaraan pelayanan dan acuan dalam penilaian kualitas pelayanan sekaligus sebagai kontrol terhadap kinerja pemerintah daerah dalam melayani masyarakat.

Tabel 2. 8 Capaian Kinerja Pelayanan Dasar pada SPM Dinas Kesehatan Kabupaten Buton Selatan Tahun 2023

Indikator		Target (Orang)	Realisasi 2023	Capaian (%)
1	Pelayanan kesehatan ibu hamil sesuai standar	2.011	1.747	86,87
2	Pelayanan kesehatan ibu bersalin sesuai standar	1.919	1.712	89,21
3	Pelayanan kesehatan bayi baru lahir sesuai standar	1.828	1.828	100,00
4	Pelayanan kesehatan balita sesuai standar	8.973	7.217	80,43
5	Pelayanan kesehatan pada usia pendidikan dasar sesuai standar	11.190	11.183	99,94
6	Pelayanan kesehatan pada usia produktif	47.166	36.437	77,25

Indikator		Target (Orang)	Realisasi 2023	Capaian (%)
7	Pelayanan kesehatan Lanjut Usia	8.909	4.934	55,38
8	Pelayanan kesehatan penderita hipertensi	20.545	9.166	44,61
9	Pelayanan kesehatan penderita Diabetes Melitus DM)	3193	3193	100
10	Pelayanan kesehatan Orang Dengan Gangguan Jiwa (ODGJ)	221	221	100
11	Pelayanan kesehatan Tuberkulosis	259	119	45,95
12	Pelayanan kesehatan orang dengan risiko terinfeksi HIV	3.161	3038	96,11

Sumber: Lakip Dinas Kesehatan Kab. Buton Selatan Tahun 2023

Dari 12 indikator pelayanan kesehatan sesuai Standar Pelayanan Minimal Tahun 2023, ada 5 indikator yang capaian kinerjanya sangat baik yaitu pelayanan kesehatan bayi baru lahir, pelayanan kesehatan pada usia pendidikan dasar, pelayanan kesehatan pada penderita diabetes melitus, pelayanan kesehatan orang dengan gangguan jiwa (ODGJ) berat dan pelayanan kesehatan orang dengan risiko terinfeksi HIV.

Tabel 2. 9 Jumlah Kasus 10 Penyakit Terbanyak Tahun 2023

Jenis Penyakit	Jenis Kelamin		Jumlah Kasus
	Laki-Laki	Perempuan	
ISPA	1.999	2.043	4.042
Hipertensi	1.838	2.122	3.960
Dispepsia	1.206	1.308	2.514
Dermatitis	572	587	1.159
Gastritis	498	508	1.006
Diare	439	399	838
Diabetes Melitus (DM)	328	455	783
Batuk	356	373	729
Fiver Unpeccified	236	459	695
Influenza	313	316	629

Sumber: Buton Selatan Dalam Angka, 2024 (hal 102)

7. Panjang Jalan

Dari total keseluruhan panjang jalan Provinsi Sulawesi Tenggara dan Kabupaten Buton Selatan adalah 302,15 Km yang terdiri dari total panjang jalan Provinsi Sulawesi Tenggara 57,47 Km dan Kabupaten Buton Selatan

dengan total panjang jalan 244,68 Km Total panjang jalan dengan kondisi baik 201,93 Km (66,83%), kondisi sedang 1,29 Km (0,43%), kondisi rusak ringan 40,26 Km (13,32%) dan kondisi rusak berat 58,65 Km (19,41%).

Tabel 2. 10 Data Dasar Prasarana Jalan Kabupaten Buton Selatan

Tahun	Panjang (KM)	Baik		Sedang		Rusak Ringan		Rusak Berat	
		Km	%	Km	%	Km	%	Km	%
2020	302,148	167,509	55,44	17,24	5,71	52,074	17,23	65,325	21,62
2021	302,148	174,125	57,63	17,018	5,63	47,841	15,83	63,164	20,90
2022	302,148	189,353	62,67	0,69	0,23	49,092	16,25	63,013	20,86
2023	302,148	201,939	66,83	1,29	0,43	40,261	13,32	58,658	19,41

Sumber: Dinas PUPR Kabupaten Buton Selatan,2024

Saat ini, penyusunan rencana tata ruang Kabupaten Buton Selatan sedang dalam tahap persetujuan substansi di Kementerian Agraria dan Tata Ruang. Tahap ini mengalami hambatan karena belum terselesaikannya batas wilayah antara Kabupaten Buton Selatan dan Kabupaten Selayar yang melibatkan Pulau Kawi-Kawiya. Proses penyelesaian batas wilayah tersebut sedang ditangani oleh Provinsi Sulawesi Tenggara sebagai pihak yang berwenang. Secara substansi, struktur dan pola ruang serta kawasan strategis telah mendapatkan persetujuan dari Provinsi Sulawesi Tenggara dan Kementerian Agraria dan Tata Ruang.

Tabel 2. 11 Indikator Pelayanan Urusan Penataan Ruang Kabupaten Buton Selatan

Indikator	Tahun 2018	Tahun 2019	Tahun 2020	Tahun 2021
Jumlah RTH yang terbangun	2	3	7	10
Perda RTRW	-	-	-	-
Dokumen RDTR	2	-	2	-
Persentase ketaatan IMB terhadap Draf Ranperda RTRW	n.a.	n.a	n.a	50

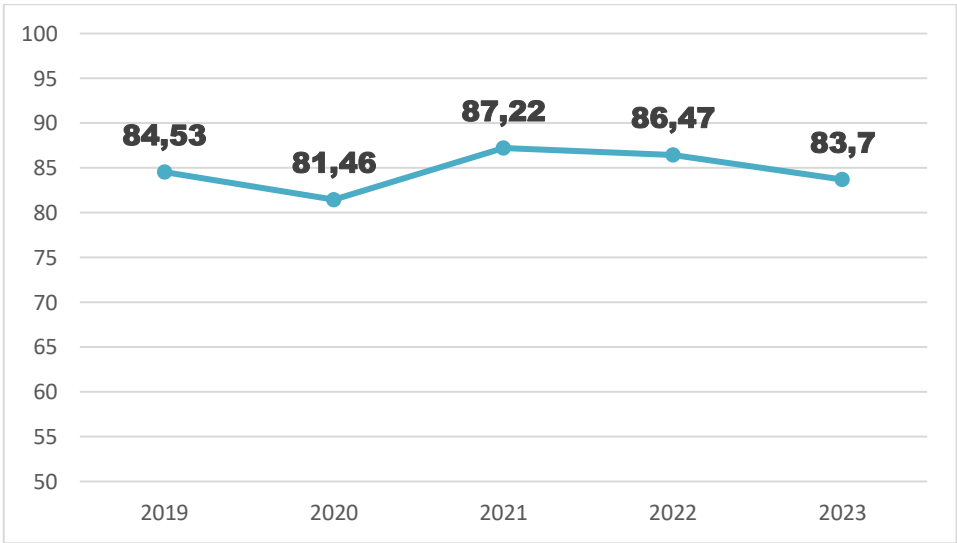
Sumber: RPD Kab. Buton Selatan Tahun 2023-2026

8. Sanitasi

Sanitasi pada permukiman merupakan aspek yang tidak kalah penting dalam menciptakan kesehatan dan kenyamanan penghuni. Sebagian besar

rumah tangga di kabupaten Buton Selatan telah memiliki fasilitas Buang Air Besar (BAB) yang dimiliki sendiri sedangkan sisanya masih menggunakan fasilitas umum maupun fasilitas bersama. Sehingga sanitasi perumahan penduduk masih menjadi aspek penting yang harus diselesaikan oleh Pemerintah Daerah.

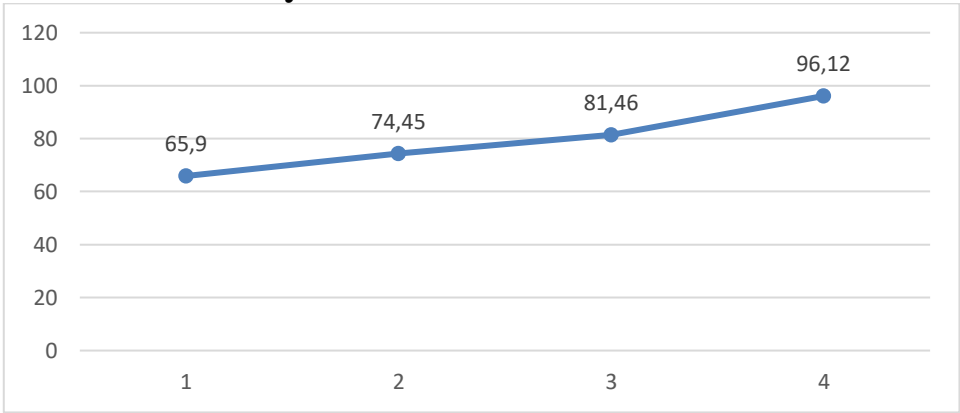
Grafik 2. 13 Persentase Rumah Tangga yang Memiliki Akses Terhadap Sanitasi Layak Tahun 2019-2023



Sumber: Sulawesi Tenggara Dalam Angka, 2024 (Hal.234)

Menurut Badan Pusat Statistik, air minum yang berkualitas (layak) adalah air minum yang terlindung meliputi air ledeng (keran), keran umum, hidran umum, terminal air, penampungan air hujan (PAH) atau mata air dan sumur terlindung, sumur bor atau sumur pompa, yang jaraknya minimal 10 m dari pembuangan kotoran, penampungan limbah dan pembuangan sampah. Tidak termasuk air kemasan, air dari penjual keliling, air yang dijual melalui tangki, air sumur, dan mata air tidak terlindung.

Grafik 2. 14 Persentase Rumah Tangga Dengan Akses Berkelanjutan Terhadap Air Minum Layak Kab. Buton Selatan Tahun 2018-2021



Sumber : BPS, Kabupaten Buton Selatan Dalam Angka, 2022

Capaian persentase rumah tangga dengan akses berkelanjutan terhadap air minum layak Kabupaten Buton Selatan terus meningkat hingga tahun 2021 sebesar 96,12%.

Standar Pelayanan Minimal (SPM) Layanan Dasar Urusan Pekerjaan Umum dan penataan ruang merupakan tolok ukur kinerja pelayanan yang harus dicapai oleh pemerintah daerah dalam menyediakan layanan dasar bagi masyarakat. Layanan dasar ini mencakup kebutuhan pokok air minum sehari-hari dan pelayanan pengolahan air limbah domestik. Adapun Capaian Kinerja Pelayanan Dasar pada SPM Urusan Pekerjaan Umum Tahun 2022 sebagai berikut.

Tabel 2. 12 Capaian Jenis Layanan SPM Urusan Pekerjaan Umum Tahun 2022

No.	Indikator Kinerja / Jenis Layanan SPM	Total Pencapaian
1	KATEGORI INDEKS PENCAPAIAN SPM	95.08 %
1.1	Penyediaan Kebutuhan Pokok Air Minum Sehari-hari	96.83 %
1.2	Penyediaan Pelayanan Pengolahan Air limbah Domestik	93.33 %

Sumber : Bagian Pemerintahan Sekretariat Daerah Kab. Buton Selatan, 2023

Secara keseluruhan, kategori indeks pencapaian SPM berada pada angka 95.08%. Ini menunjukkan bahwa pemerintah daerah telah berhasil mencapai sebagian besar target yang ditetapkan untuk layanan dasar pekerjaan umum. Penyediaan kebutuhan pokok air minum sehari-hari memiliki pencapaian sebesar 96.83% yang menunjukkan bahwa hampir seluruh kebutuhan pokok air minum masyarakat telah terpenuhi sesuai standar. Di sisi lain, pencapaian dalam penyediaan pelayanan pengolahan air limbah domestik berada pada angka 93.33%, menunjukkan bahwa sebagian besar masyarakat telah mendapatkan layanan pengolahan air limbah yang memadai.

9. Rumah Layak Huni

Jumlah rumah layak huni Kabupaten Buton Selatan terus mengalami peningkatan hingga tahun 2021 dengan capaian 13.869 rumah dari 8.137 rumah pada tahun 2018, selanjutnya rumah tidak layak huni terus menurun hingga tahun 2021 dengan capaian 3.092 rumah dari jumlah seluruh rumah sebanyak 16.989 rumah dengan rasio 82%. Selanjutnya Kabupaten Buton

Selatan masih memiliki backlog rumah hingga tahun 2021 sebanyak 20.244 Kepala Keluarga.

Tabel 2. 13 Rumah Layak Huni dan Tidak Layak Huni serta Backlog Rumah Kab. Buton Selatan Tahun 2018-2021

Indikator	Tahun			
	2018	2019	2020	2021
Rumah layak huni	8.137	8.654	9.161	9.291
Rumah Tidak Layak Huni	8.852	8.335	7.828	7.698
Total	16.989	16.989	16.989	16.989
Persentase Rumah layak Huni	48%	51%	54%	55%
Backlog Rumah	21.802	21.424	20.937	20.244

Sumber: Dinas Perumahan dan Pemukiman Kab. Buton Selatan, Tahun 2018-2022

Standar Pelayanan Minimal (SPM) layanan dasar urusan perumahan rakyat adalah kebijakan yang ditetapkan oleh pemerintah untuk memastikan bahwa setiap warga negara mendapatkan akses terhadap perumahan yang layak dan memadai. Adapun Capaian Jenis Layanan SPM Urusan Perumahan Tahun 2022 sebagai berikut:

Tabel 2. 14 Capaian Jenis Layanan SPM Urusan Perumahan Tahun 2022

No.	Indikator Kinerja / Jenis Layanan SPM	Total Pencapaian
1	KATEGORI INDEKS PENCAPAIAN SPM	50.00 %
1.1	Penyediaan & Rehabilitasi Rumah yang Layak Huni Bagi Korban Bencana Kabupaten/Kota	100.00 %
1.2	Fasilitasi Penyediaan Rumah Yang Layak Huni Bagi Masyarakat Yang Terkena Relokasi Program Pemerintah Daerah Kabupaten/Kota	0.00 %

Sumber : Bagian Pemerintahan Sekretariat Daerah Kab. Buton Selatan, 2023

Pencapaian keseluruhan dari SPM layanan dasar urusan perumahan rakyat berada pada angka 50%. Pada Penyediaan & Rehabilitasi Rumah yang Layak Huni Bagi Korban Bencana Kabupaten/Kota, tercatat pencapaian sebesar 100%. Hal ini menunjukkan bahwa upaya untuk menyediakan dan merehabilitasi rumah bagi korban bencana telah terlaksana dengan sangat baik dan memenuhi target yang ditetapkan. Namun, pada Fasilitasi Penyediaan Rumah Yang Layak Huni Bagi Masyarakat Yang Terkena Relokasi Program Pemerintah Daerah Kabupaten/Kota, pencapaiannya adalah 0% karena tidak

ada masyarakat yang terkena relokasi akibat program pemerintah daerah dalam periode penilaian tersebut sehingga dalam pencapaian SPM, menunjukkan bahwa indikator ini tidak relevan untuk periode ini karena tidak adanya kebutuhan untuk fasilitasi relokasi.

10. Ketenteraman, Ketertiban Umum, dan Perlindungan Masyarakat

Stabilitas sosial dan politik adalah prasyarat terhadap tumbuh kembang investasi, infrastruktur, teknologi maupun tenaga kerja. Tantangan utama stabilitas sosial dan politik adalah memelihara kebinekaan Indonesia agar tetap menjadi faktor yang menginspirasi, memperkaya dan menguatkan dalam mencapai visi pembangunan. Konsolidasi demokrasi diharapkan dapat menguatkan lembaga-lembaga demokrasi yang mampu memelihara keanekaragaman masyarakat yang multikultur.

Pada bulan Januari - Desember tahun 2023 tercatat terjadi unjuk rasa sebanyak 11 kali dengan berbagai tuntutan yang dilakukan oleh LSM dan ORMAS yang berpotensi memunculkan konflik dan isu. Adanya pertikaian kelompok masyarakat antara Kelurahan Bandar Batauga dan kelurahan Lakambau yang berdampak pada konflik sosial sehingga dilakukan mediasi Bersama FORKOPIMDA hingga adanya deklarasi damai.

11. Pemadam Kebakaran

Waktu yang dianggap tanggap dalam menyelesaikan kasus kebakaran adalah maksimal 15 menit. Dari semua kasus kebakaran yang tertangani tidak semuanya dapat ditangani dalam kurun waktu 15 menit. Perkembangan capaian tingkat waktu tanggap respons terhadap kebakaran dari tahun 2018 hingga tahun 2022 belum mencapai standar pelayanan minimal yaitu 15 menit, masih berada antara 23 hingga 30 menit, hal ini disebabkan oleh luasnya wilayah manajemen kebakaran dan minimnya sarana dan prasarana pemadam kebakaran. Selanjutnya perkembangan jumlah kasus kebakaran dalam jangkauan wilayah kebakaran meningkat pada tahun 2019 hingga mencapai 35 kasus dan cenderung menurun hingga tahun 2022 yaitu 23 kasus.

Tabel 2. 15 Jumlah Kasus Kebakaran serta Luasan Wilayah Manajemen Kebakaran Kab. Buton Selatan Tahun 2018-2022

Uraian	Tahun				
	2018	2019	2020	2021	2022
Jangkuan luas wilayah manajemen kebakaran	229,4	229,4	229,4	229,4	229,4

Uraian	Tahun				
	2018	2019	2020	2021	2022
Luas wilayah kabupaten/kota	509,92	509,92	509,92	509,92	509,92
Jumlah kasus kebakaran di WMK yantertangani dalam waktu maksimal 15 menit	25	35	30	25	23
Jumlah kasus kebakaran dalam jangkuan WMK (wilayah manajemen kebakaran)	25	35	30	25	23

Sumber : Dinas Pemadam Kebakaran Kabupaten Buton Selatan, Tahun 2018-2022.

Standar Pelayanan Minimal (SPM) Layanan Dasar Urusan Ketenteraman, Ketertiban, dan Perlindungan Masyarakat merupakan acuan yang ditetapkan oleh pemerintah untuk memastikan bahwa masyarakat mendapatkan layanan yang berkualitas dalam hal ketenteraman, ketertiban, dan perlindungan.

Tabel 2. 16 Capaian Layanan Dasar Urusan Ketenteraman, Ketertiban, dan Perlindungan Masyarakat Tahun 2022

No.	Indikator Kinerja / Jenis Layanan SPM	Total Pencapaian
1	KATEGORI INDEKS PENCAPAIAN SPM	69.56 %
1.1	Pelayanan Ketenteraman dan Ketertiban Umum (TRANTIBUM)	100.00 %
1.2	Pelayanan Informasi Rawan Bencana (KEBENCANAAN)	55.99 %
1.3	Pelayanan Pencegahan dan Kesiapsiagaan Terhadap Bencana (KEBENCANAAN)	10.00 %
1.4	Pelayanan Penyelamatan dan Evakuasi Korban Bencana (KEBENCANAAN)	20.00 %
1.5	Pelayanan Penyelamatan dan Evakuasi Korban Kebakaran (DAMKAR)	81.83 %

Sumber : Bagian Pemerintahan Sekretariat Daerah Kab. Buton Selatan, 2023

Berdasarkan data pencapaian SPM Layanan Dasar Urusan Ketenteraman, Ketertiban, dan Perlindungan Masyarakat, secara keseluruhan, tingkat pencapaian mencapai 69.56%. Ini menunjukkan bahwa meskipun ada upaya yang signifikan dalam memenuhi standar pelayanan minimal, masih terdapat ruang untuk perbaikan di beberapa area. Pelayanan Ketenteraman dan Ketertiban Umum (TRANTIBUM) mencapai tingkat pencapaian sempurna sebesar 100%. Hal ini menunjukkan bahwa pemerintah berhasil memenuhi standar pelayanan di bidang ini dengan sangat baik, menjamin ketenteraman dan ketertiban masyarakat secara efektif. Namun, pada aspek Pelayanan

Informasi Rawan Bencana (KEBENCANAAN), pencapaian hanya sebesar 55.99%. Ini menunjukkan bahwa informasi mengenai daerah rawan bencana masih belum sepenuhnya tersampaikan dengan baik kepada masyarakat, yang dapat mengurangi efektivitas kesiapsiagaan bencana.

Pelayanan Pencegahan dan Kesiapsiagaan Terhadap Bencana (KEBENCANAAN) memiliki pencapaian yang sangat rendah, yaitu hanya 10%. Ini menandakan adanya kekurangan serius dalam upaya pencegahan dan kesiapsiagaan bencana, yang berpotensi meningkatkan risiko dan kerugian saat terjadi bencana. Pelayanan Penyelamatan dan Evakuasi Korban Bencana (KEBENCANAAN) juga masih rendah dengan pencapaian 20%. Ini menunjukkan bahwa prosedur dan kapasitas untuk penyelamatan dan evakuasi korban bencana masih perlu ditingkatkan secara signifikan untuk memastikan keselamatan masyarakat saat terjadi bencana. Sebaliknya, Pelayanan Penyelamatan dan Evakuasi Korban Kebakaran (DAMKAR) menunjukkan pencapaian yang relatif tinggi sebesar 81.83%. Ini menandakan bahwa layanan penyelamatan dan evakuasi korban kebakaran sudah berjalan dengan baik, meskipun masih ada ruang untuk peningkatan.

12. Sosial

Pembangunan kesejahteraan sosial dilaksanakan melalui program perlindungan sosial dan program pemberdayaan sosial. Program perlindungan sosial dilaksanakan melalui pelayanan dan rehabilitasi sosial serta pemberian bantuan dan jaminan sosial bagi Pemerlu Pelayanan Kesejahteraan Sosial (PPKS). Pemberdayaan sosial dilaksanakan dengan memberikan bimbingan sosial, motivasi, dan bimbingan usaha disertai dengan pemberian modal usaha untuk penumbuhan dan pengembangan pada kelompok usaha bersama (KUBE) atau bentuk pemberdayaan lainnya. Pemberdayaan kelembagaan kesejahteraan sosial dilakukan melalui peningkatan kapasitas Potensi Sumber Kesejahteraan Sosial (PSKS) seperti Orsos, PSM, Karang Taruna, dunia usaha serta potensi lainnya sehingga mampu menjadi mitra pemerintah dalam upaya pembangunan kesejahteraan sosial.

Tabel 2. 17 Kelompok PMKS yang memperoleh Bantuan Kabupaten Buton Selatan Tahun 2018-2022

No.	Uraian	Tahun				
		2018	2019	2020	2021	2022
1	Jumlah Kelompok PMKS yang memperoleh bantuan sosial PKH/BNPT	25 KUBE	25 KUBE	5 KUBE	7 KUBE	3 KUBE

No.	Uraian	Tahun				
		2018	2019	2020	2021	2022
2	Persentase PMKS skala yang memperoleh bantuan sosial untuk pemenuhan kebutuhan dasar	5023 KPM	4120 KPM	8371 KPM	5809 KPM	5919 KPM
3	Persentase korban bencana yang menerima bantuan sosial selama masa tanggap darurat	15 KK	19 KK	14 KK	24 KK	26 KK
4	Persentase penyandang cacat fisik dan mental, serta lanjut usia tidak potensial yang telah menerima jaminan sosial	70	123	25	40	47

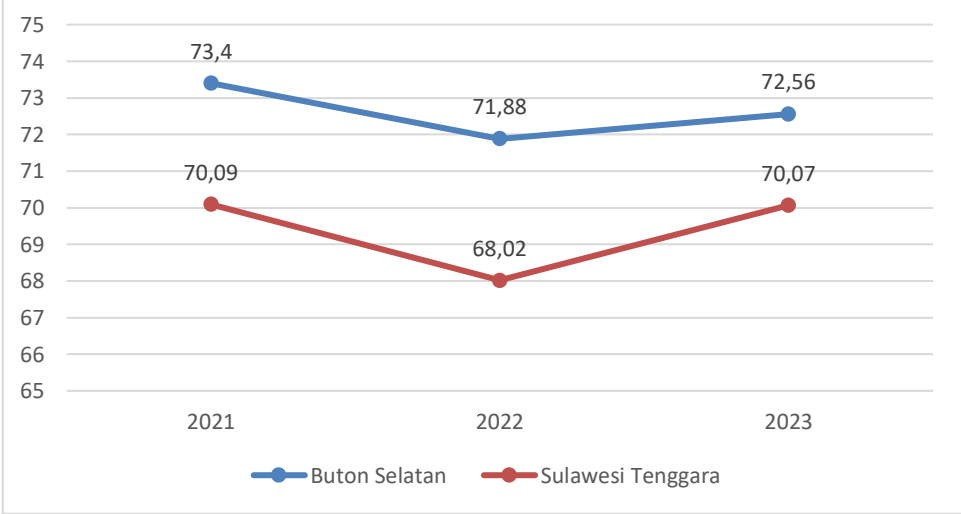
Sumber: Dinas Sosial Kabupaten Buton Selatan, 2023

Pencapaian indeks SPM Layanan Dasar Urusan Sosial pada tahun 2022 adalah sebesar 51.40%. Ini menunjukkan bahwa secara keseluruhan, capaian dari berbagai indikator layanan sosial dasar masih berada pada tingkat yang relatif sedang.

13. Tenaga Kerja

Tingkat Partisipasi Angkatan Kerja (TPAK) merupakan rasio antara jumlah angkatan kerja dengan jumlah penduduk usia kerja (usia produktif 15 tahun ke atas). Semakin tinggi nilai TPAK nya semakin besar pula keterlibatan penduduk usia kerja di dalam pasar kerja. TPAK Kabupaten Buton Selatan pada tahun 2023 sebesar 72,56% dan mengalami peningkatan dari tahun 2022 yang hanya 71,88%. Artinya, penduduk usia kerja yang bekerja secara aktif meningkat. Peningkatan TPAK ini merupakan indikasi meningkatnya kecenderungan penduduk untuk mencari atau melakukan kegiatan ekonomi.

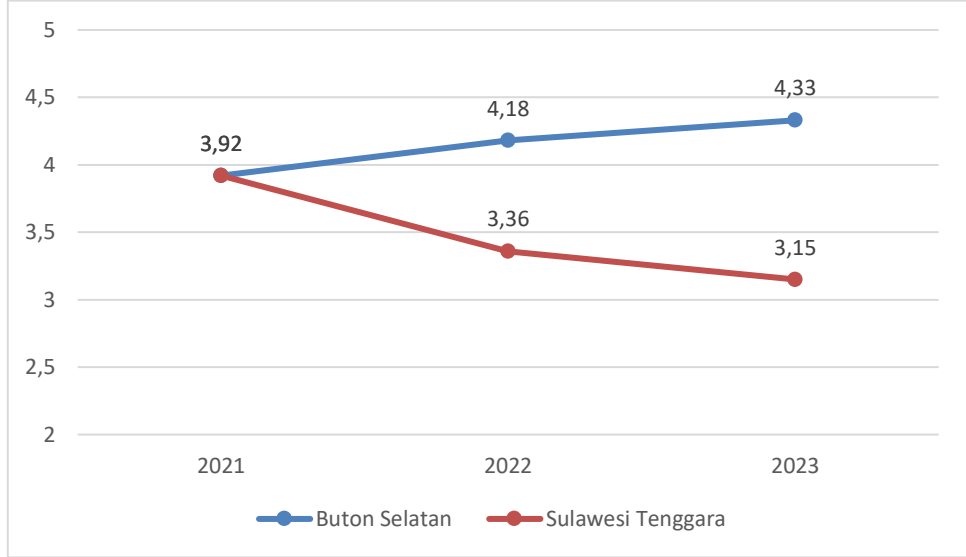
Grafik 2. 15 Tingkat Partisipasi Angkatan Kerja (TPAK) Tahun 2021-2023



Sumber: Sulawesi Tenggara Dalam Angka, 2024 (Hal. 112)

Sementara pada tahun 2023, jumlah penduduk berumur 15 tahun ke atas yang menganggur di Kabupaten Buton Selatan adalah sebanyak 2.182 jiwa atau 4,33% dari populasi jumlah penduduk berumur 15 tahun ke atas. Apabila dibandingkan selama 3 tahun terakhir, jumlah Tingkat Pengangguran Terbuka di Kabupaten Buton Selatan terus meningkat.

Grafik 2. 16 Tingkat Pengangguran Terbuka (TPT) Tahun 2021-2023

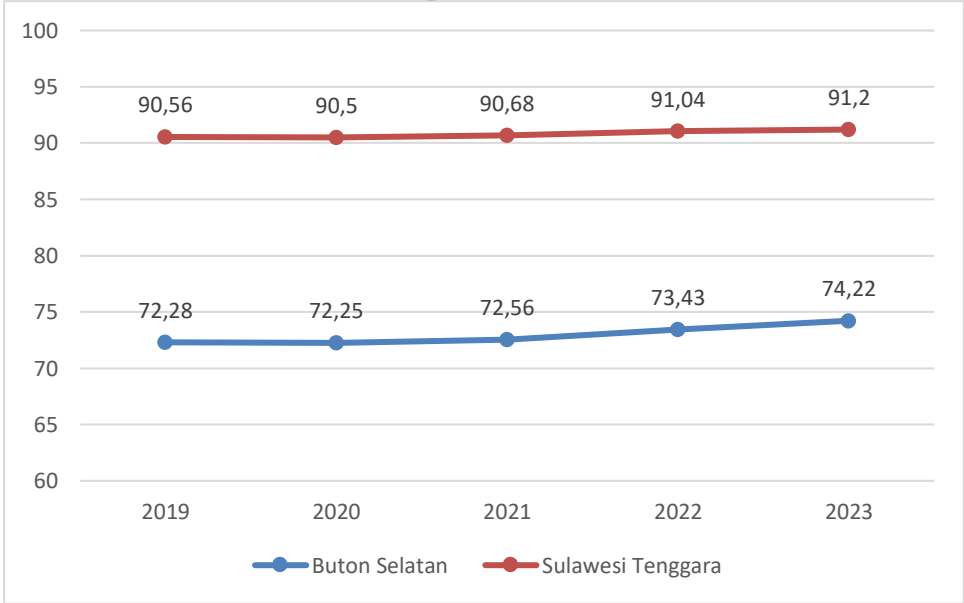


Sumber: Sulawesi Tenggara Dalam Angka, 2024 (Hal.112)

14. Indeks Pembangunan Gender

Peningkatan kualitas kehidupan dan peran perempuan melalui pembangunan yang menjadikan kesetaraan gender masih terdapat kesenjangan gender di berbagai sektor pembangunan.

Grafik 2. 17 Indeks Pembangunan Gender Tahun 2021-2023



Sumber: BPS Sulawesi Tenggara, 2024



Indeks Pembangunan Gender Kabupaten Buton Selatan pada tahun 2023 mencapai 74,22 yang jika dibandingkan dengan tahun 2019-2022, IPG Kabupaten Buton Selatan terus mengalami kenaikan.

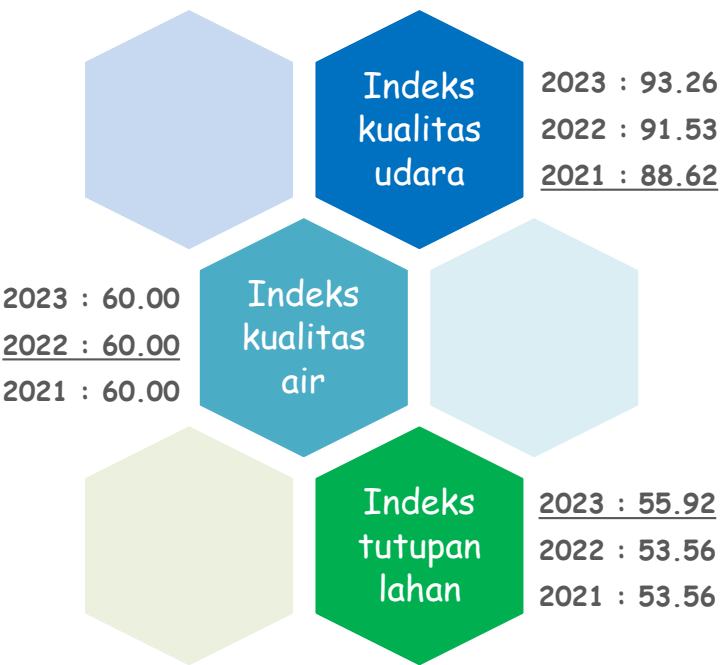
15. Pola Pangan Harapan

Pencapaian Skor Pola Pangan Harapan tahun 2023 terhadap 9 kelompok pangan memperlihatkan bahwa kualitas konsumsi penduduk Buton Selatan dengan Skor 73 masih berada di bawah konsumsi rata-rata penduduk Sulawesi Tenggara yaitu Skor PPH 81,4 dan nasional sebesar 94,1. Jika dibandingkan Skor Pola Pangan Harapan (PPH) mengalami fluktuasi dari tahun 2021 dengan capaian sebesar 68,10 dari target 84, tahun 2022 mengalami penurunan sebesar 62,10, dari target 84,5, dan tahun 2023 mengalami peningkatan skor menjadi sebesar 73 dari target 85. Secara keseluruhan, selama 3 (tiga) tahun terakhir (2021-2023) skor PPH tidak ada yang mencapai target skor ideal. Hal ini disebabkan karena beberapa kendala dan hambatan oleh masih rendahnya daya beli sebagian Masyarakat yang masih menyukai produk-produk instan serta kurangnya kesadaran akan pentingnya konsumsi pangan yang beragam, bergizi, seimbang dan aman (B2SA).

16. Kualitas Lingkungan Hidup

Indeks Kualitas Lingkungan Hidup (IKLH) merupakan indikator kinerja pengelolaan lingkungan hidup yang dapat digunakan sebagai bahan informasi untuk pengambilan kebijakan yang berkaitan dengan pengelolaan lingkungan hidup yang mana semakin tinggi capaiannya maka kondisi pengelolaan lingkungan hidup di suatu daerah semakin baik. Perkembangan capaian kualitas lingkungan hidup di Kabupaten Buton Selatan meningkat dari tahun 2021 yaitu 70,18 menjadi 71,36 pada tahun 2022 dengan kategori baik. Capaian pengelolaan lingkungan hidup di lihat berdasarkan tiga komponen indikator utama yaitu Indeks Kualitas Air (IKA), Indeks Kualitas Udara (IKU) dan Indeks Kualitas Tutupan Lahan (IKTL).

Gambar 2. 7 Kualitas Lingkungan Hidup Tahun 2021-2023



Sumber: Lakip Dinas Lingkungan Hidup Kab. Buton Selatan Tahun 2023

17. Indeks Kepuasan Masyarakat Terhadap Dinas Kependudukan dan Pencatatan Sipil

Indeks Kepuasan Masyarakat Dinas Kependudukan dan Pencatatan Sipil pada Tahun 2023 mencapai 84,06% yang terus meningkat dari tahun 2021 yang hanya 83,86% dan tahun 2022 pada angka 83,89%. Dengan adanya alternatif pelayanan yang diberikan selain pelayanan di kantor, Disdukcapil juga melakukan pelayanan di tempat lain seperti di Desa kelurahan, kecamatan tempat umum serta pelayanan ke rumah untuk orang yang sedang sakit, lansia dan disabilitas sehingga meningkatkan indeks kepuasan.

18. Pemberdayaan Masyarakat dan Desa

Pemberdayaan masyarakat dan desa merupakan suatu urusan pembangunan yang bertujuan untuk meningkatkan kemandirian masyarakat perdesaan. Dari hasil perhitungan Indeks Desa Membangun yang dikeluarkan oleh Kementerian Desa, Pembangunan Daerah Tertinggal dan Transmigrasi Republik Indonesia pada tahun 2023 kategori status desa maju terus meningkat berjumlah 12, jika dibandingkan pada tahun 2022 sebanyak 6 desa dan tahun 2021 hanya sejumlah 3 desa.

Tabel 2. 18 Kategori Status Desa (60 Desa) Tahun 2021-2023

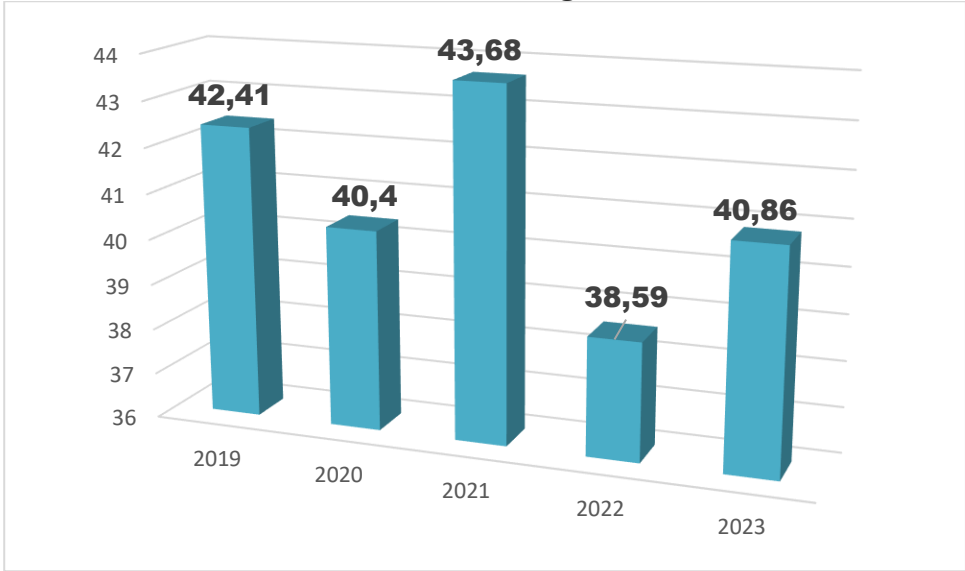
Tahun	Kategori Status Desa				
	Mandiri	Maju	Berkembang	Tertinggal	Sangat Tertinggal
2021	0	3	46	11	0
2022	0	6	5	49	0
2023	0	12	8	0	0

Sumber: Lakip Dinas Pemberdayaan Masyarakat dan Desa, 2023 (Hal. 83)

19. Keluarga Berencana

Gerakan Keluarga Berencana (KB) di Kabupaten Buton Selatan dilaksanakan antara lain melalui unit-unit pelayanan di fasilitas Kesehatan.

Grafik 2. 18 Persentase Pasangan Usia Subur Umur 15–49 Tahun Yang Sedang Menggunakan Alat Keluarga Berencana Atau Cara Tradisional Untuk Menunda Atau Mencegah Kehamilan Tahun 2019-2023



Sumber: BPS, Sulawesi Tenggara Dalam Angka, 2024 (Hal.205)

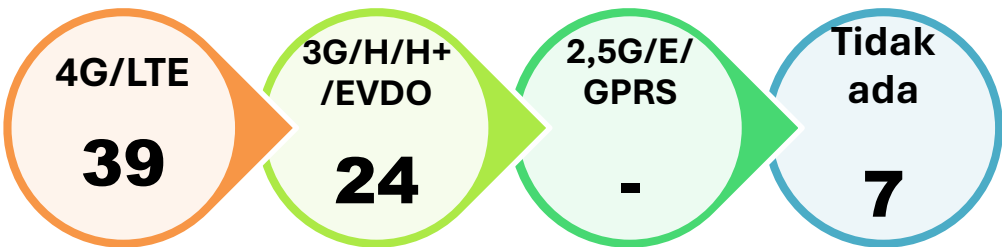
Pada tahun 2023, persentase pasangan usia subur umur 15–49 tahun yang sedang menggunakan alat keluarga berencana atau cara tradisional untuk menunda atau mencegah kehamilan meningkat di angka 40,86% yang jika dibandingkan dengan tahun 2022 hanya 38,59%. Namun jika dibandingkan dengan 5 tahun terakhir, nilainya fluktuatif.

20. Komunikasi dan informatika

Pada saat ini arus informasi dan komunikasi berbasis teknologi sangat tidak terbatas pada media cetak dan elektronik, namun juga semakin berkembang melalui media sosial yang dapat menyebarluaskan informasi

pembangunan kepada Masyarakat salah satunya menggunakan telepon seluler untuk mengakses internet.

Gambar 2. 8 Banyaknya Desa/Kelurahan Penerimaan Sinyal Internet/Telepon Seluler



Sumber: Sulawesi Tenggara Dalam Angka, 2024 (Hal.205)

• Koperasi Aktif

Koperasi merupakan unit penunjang pelaksanaan pembangunan ekonomi mikro yang menyentuh masyarakat khususnya dalam menggerakkan usaha kecil dan menengah. Jumlah koperasi aktif pada tahun 2023 sebanyak 23, namun jumlah koperasi yang aktif menurun jika dibandingkan dengan tahun sebelumnya.

Tabel 2. 19 Jumlah Koperasi Aktif Tahun 2020-2023

Kecamatan	2020	2021	2022	2023
Batu Atas	4	4	4	1
Lapandewa	7	4	4	2
Sampolawa	12	15	15	13
Batauga	15	15	15	14
Siompu Barat	2	3	3	0
Siompu	2	3	3	0
Kadatua	2	1	1	2
Buton Selatan	44	45	45	32

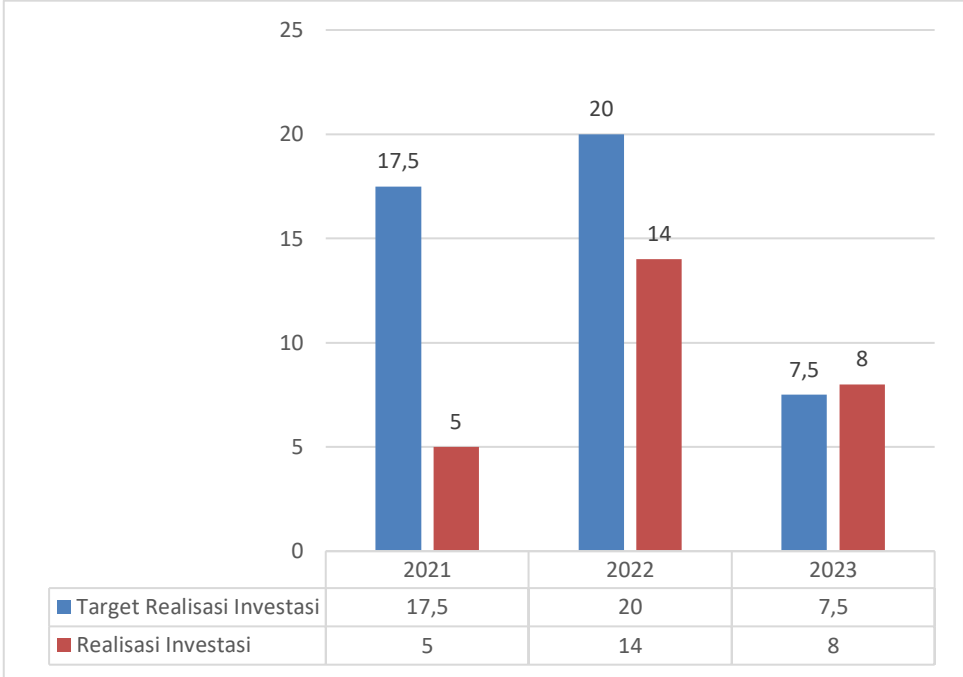
Sumber: Buton Selatan Dalam Angka, 2024 (Hal.245)

21. Investasi

Aktivitas penanaman modal atau investasi sangat penting sebagai penggerak pertumbuhan ekonomi dalam suatu sistem perekonomian daerah. Jika dibandingkan dengan capaian 3 tahun sebelumnya mengalami kenaikan

yang signifikan dari target yang telah ditetapkan dari pencapaian tahun-tahun sebelumnya seperti termuat dalam tabel berikut :

Grafik 2. 19 Perbandingan Capaian Dengan Tahun Sebelumnya



Sumber: Lakip Dinas Penanaman Modal dan PTSP, 2023 (diolah)

Dari tabel tersebut di atas terlihat bahwa Indikator Nilai Investasi mengalami peningkatan pada tahun 2023 dengan realisasi sebesar 8.409.937.704 (milyar) dari target sebesar 7,5 (milyar), jika target investasi pada periode akhir renstra sebesar 14 (milyar) maka capaian tingkat kemajuan nilai investasi periode tahun 2023 ke 2026 sebesar 57%.

Tabel 2. 20 Penerbitan Izin pada DPM dan PTSP Kabupaten Buton Selatan Tahun 2017 – 2023

No	Jenis	Tahun					JUMLAH
		2019	2020	2021	2022	2023	
1	SITU/HO	91	-	-	-	-	91
2	SIUP	92	-	-	-	-	92
3	TDP	85	-	-	-	-	85
4	SIUJK	18	-	-	-	-	18
5	IUI	-	-	-	-	-	-
6	IMB/PBG	7	6	10	16	-	39
7	OPERASIONAL SEKOLAH	-	10	74	5	8	84

No	Jenis	Tahun					JUMLAH
		2019	2020	2021	2022	2023	
8	OPERASIONAL PUSKESMAS	-	-	3	8	-	3
	OPERASIONAL RUMAH SAKIT	-	-	-	1	-	1
9	TDI	5	-	-	-	-	5
10	PERORANGAN	-	57	49	192	1.042	1340
11	NON PERSEORANGAN	-	10	7	20	28	65
JUMLAH		298	83	143	242	1.078	1.069

Sumber: Lakip Dinas Penanaman Modal dan PTSP, 2023

Berdasarkan data jumlah izin yang di terbitkan, terlihat bahwa pada tahun 2022 dan dengan terbitnya Undang-Undang Nomor 11 Tahun 2021 tentang Cipta Kerja, hanya ada 3 jenis izin yang diterbitkan yaitu Perorangan, Non Perseorangan, dan Izin Operasional. Hal ini disebabkan oleh diterapkannya PP Nomor 24 Tahun 2018 tentang Pelayanan Perizinan Berusaha Terintegrasi Secara Elektronik. Ditegaskan dalam PP ini, Jenis perizinan Berusaha terdiri atas a) Izin Usaha, b) Izin Komersial atau Operasional. Sementara pemohon Perizinan Berusaha terdiri atas : a) Pelaku Usaha Perseorangan; dan b) Pelaku Usaha Non Perseorangan.

22. Perpustakaan

Pengelolaan arsip secara baku telah dilakukan oleh Pemerintah Kabupaten Buton Selatan, demikian pula pada peningkatan SDM pengelola kearsipan.

Tabel 2. 21 Indeks Pembangunan Literasi Masyarakat dan Unsur Penyusunnya

Indeks Pembangunan Literasi Masyarakat	Rasio Pemerataan Layanan Perpustakaan	Rasio Ketercukupan Koleksi Perpustakaan	Rasio Ketercukupan Tenaga Perpustakaan
53,95	0,4023	0,9221	0,2092

Sumber: Sulawesi Tenggara Dalam Angka, 2024 (Hal.205)

2.1.3.2. Fokus Urusan Pilihan

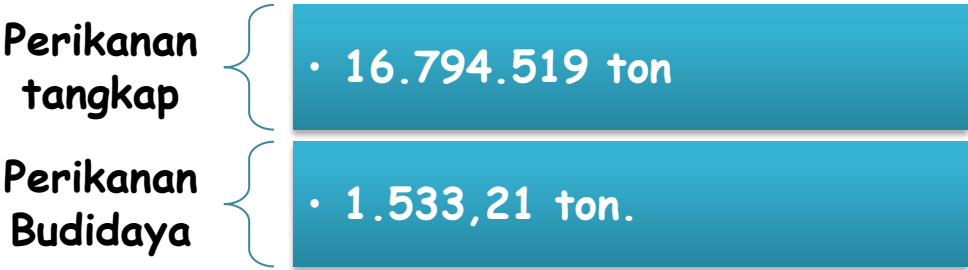
Urusan pilihan merupakan urusan pemerintah yang secara nyata ada dan berpotensi untuk meningkatkan kesejahteraan masyarakat sesuai dengan

kondisi, kekhasan dan potensi unggulan yang ada di Kabupaten Buton Selatan. Berikut adalah urusan pilihan yang merupakan bagian dari hasil pembangunan daerah dalam berbagai bidang.

1. Perikanan

Dari sudut Oceanografi, Kabupaten Buton Selatan memiliki perairan laut yang masih luas sehingga sangat potensial untuk pengembangan usaha khususnya bidang perikanan dan hasil laut lainnya. Beberapa jenis ikan hasil perairan laut Kabupaten Buton Selatan yang banyak ditangkap oleh nelayan di daerah ini antara lain Cakalang, Teri, Layang, Gembung, Udang, dan jenis ikan lainnya. Di samping ikan, juga terdapat hasil laut lainnya seperti Teripang, Agar-Agar, Japing-Japing, Lola, Mutiara, dan lainnya yang dapat menunjang perekonomian masyarakat.

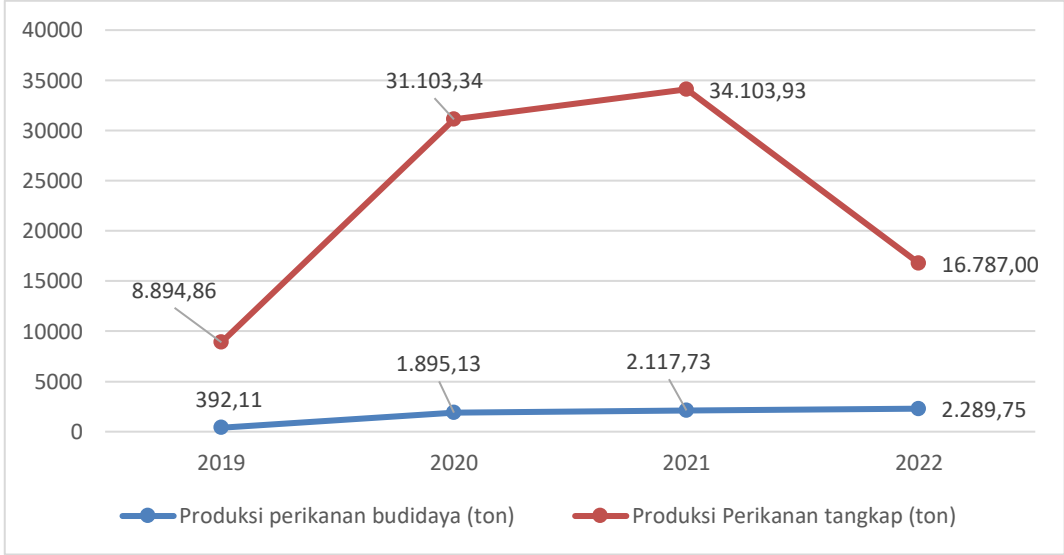
Gambar 2. 9 Produksi Perikanan Tangkap dan Perikanan Budidaya Tahun 2023



Sumber: Buton Selatan Dalam Angka, 2024 (Hal.196 & 199, diolah)

Produksi perikanan tangkap Kabupaten Buton Selatan pada 2023 mencapai 16.794.519 ton dan Produksi perikanan budidaya mencapai 1.533,21 ton.

Grafik 2. 20 Produksi Perikanan Kabupaten Buton Selatan Tahun 2019-2022



Sumber : BPS, Kabupaten Buton Selatan Dalam Angka, 2019-2022

Permasalahan utama dari produksi perikanan adalah pemasaran yang belum jelas terhadap hasil tangkapan ikan, daya tampung *cool storage* dengan kapasitas 30 ton belum mampu menampung hasil produksi ikan serta sara-prasarana yang belum memadai.

Tabel 2. 22 Data lain terkait Gambaran Umum Perikanan Tahun 2023

Kecamatan	Luas lahan Rumput Laut (Ha)	Produksi Budi Daya Rumput Laut (Ton)	Jumlah Rumah Tangga Perikanan (RTP) Tangkap	Jumlah Rumah Tangga Perikanan (RTP) Budidaya
Batu atas			657	
Lapandewa			347	8
Sampolawa	294,83	487	1271	80
Batauga	84,07	988,4	741	150
Siompu Barat		8	575	6
Siompu	1	48,6	656	14
Kadatua			698	
Jumlah	380	1532,00	4945	258
Jumlah Armada Penangkapan Ikan Laut Menurut Kecamatan dan Jenis Kapal di Kabupaten Buton Selatan				
1. Batu atas	a. Perahu Tanpa Motor		765	
	b. Kapal 1 GT		597	
	c. Kapal 3 GT		79	
	d. Kapal > 3 GT		21	
2. Lapandewa	a. Perahu Tanpa Motor		587	
	b. Kapal 1 GT		496	
	c. Kapal 3 GT		26	
	d. Kapal > 3 GT		9	
3. Sampolawa	a. Perahu Tanpa Motor		961	
	b. Kapal 1 GT		884	
	c. Kapal 3 GT		321	
	d. Kapal > 3 GT		266	
4. Batauga	a. Perahu Tanpa Motor		782	
	b. Kapal 1 GT		737	
	c. Kapal 3 GT		24	



Jumlah Armada Penangkapan Ikan Laut Menurut Kecamatan dan Jenis Kapal di Kabupaten Buton Selatan		
	d. Kapal > 3 GT	20
5. Siompu Barat	a. Perahu Tanpa Motor	687
	b. Kapal 1 GT	791
	c. Kapal 3 GT	95
	d. Kapal > 3 GT	8
6. Siompu	a. Perahu Tanpa Motor	697
	b. Kapal 1 GT	783
	c. Kapal 3 GT	84
	d. Kapal > 3 GT	7
7. Kadatua	a. Perahu Tanpa Motor	587
	b. Kapal 1 GT	683
	c. Kapal 3 GT	62
	d. Kapal > 3 GT	27

Sumber : Dinas Perikanan Kabupaten Buton Selatan, 2024

2. Pariwisata

Wisatawan yang berkunjung ke Buton Selatan tercatat sebanyak 70.039 orang pada tahun 2023 yang berasal dari 255 orang merupakan wisatawan mancanegara dan 69.784 orang yang merupakan wisatawan domestik. Wisatawan yang berkunjung ke Buton Selatan mulai meningkat pada tahun 2021 mencapai 54.453 wisatawan yang sempat menurun pada tahun 2020 yang hanya terdapat 44.382 wisatawan yang disebabkan oleh pandemi covid-19 selanjutnya pada tahun 2022 sebanyak 63.602 wisatawan.

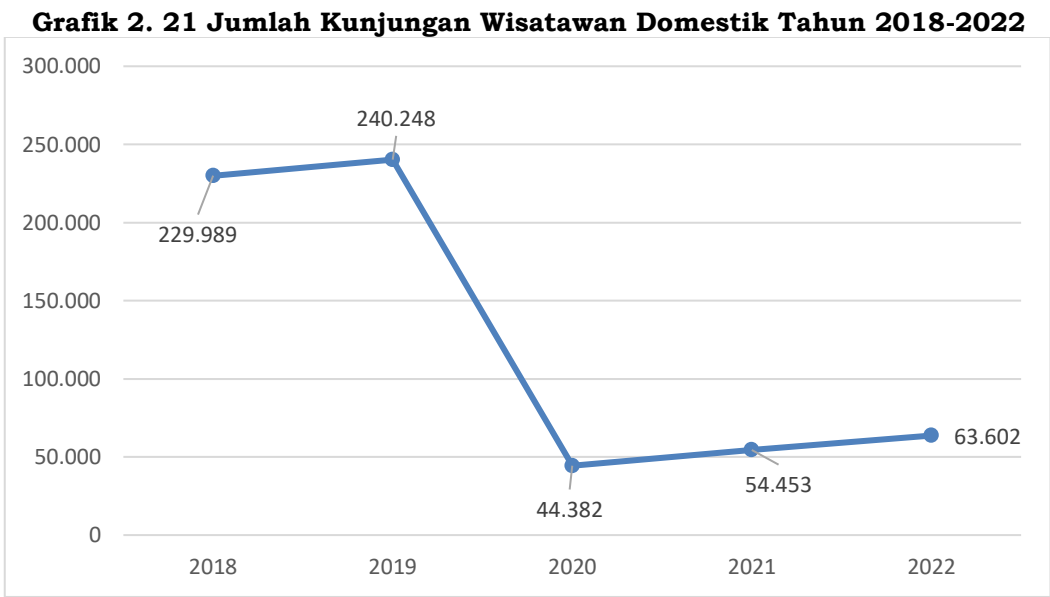
Tabel 2. 23 Jumlah Wisatawan Tahun 2023

Mancanegara	Domestik (Lokal dan Nusantara)
1.335 (Tahun 2019)	69.784 orang
- (Tahun 2020-2021)	
140 (Tahun 2022)	
255 (Tahun 2023)	

Sumber: Buton Selatan Dalam Angka, 2024 (Hal.222, diolah)



Peningkatan jumlah kunjungan wisatawan di dukung oleh adanya obyek-obyek wisata yang baru yang terus berinovasi, berkreasi menampilkan hal yang baru setiap tahunnya dan menarik minat para wisatawan baik lokal, nusantara maupun mancanegara, untuk datang berkunjung. Dukungan Anggaran Dana Desa (ADD) yang mampu dikelola dengan baik oleh setiap Desa juga turut mampu meningkatkan kesejahteraan masyarakat setempat yang memiliki Obyek Wisata.



Sumber : BPS, Kabupaten Buton Selatan Dalam Angka, 2018-2022

Adapun realisasi jumlah kontribusi obyek wisata terhadap PAD selama 3 tahun terakhir yaitu pada tahun 2021 adalah 5.190.900, tahun 2022 sebesar 3.964.200 dan tahun 2023 sebesar 2.748.500. Perkembangan obyek wisata tidak serta merta menaikkan jumlah kontribusi obyek wisata terhadap PAD, ini dikarenakan selain belum semua obyek wisata menjalin adanya kerja sama atau (MOU) antara dinas terkait dengan desa yang memiliki obyek wisata juga belum semua obyek wisata di fasilitasi sarana dan prasarana oleh pemda setempat atau dinas terkait. Obyek-obyek wisata berkembang di karena kan masih menggunakan anggaran dana desa itu sendiri sehingga kontribusi terhadap PAD belum mencapai target yang diharapkan.

Promosi pariwisata selain dilakukan oleh dinas terkait dan lintas organisasi pemerintah daerah, juga tidak lepas dari partisipasi masyarakat yang terus memperkenalkan obyek-obyek wisata melalui media sosial online guna menarik minat wisatawan untuk datang berkunjung seperti Youtube, Instagram, Facebook dan sosial media lainnya.

3. Pertanian

Produksi hasil pertanian pada tahun 2023 berupa kelompok tanaman pangan, perkebunan dan hortikultura melebihi dari target yang ditetapkan sedangkan produksi hasil peternakan hampir mencapai target yang ditetapkan. Produksi komoditas tanaman pangan terbesar dicapai oleh ubi kayu dengan realisasi sebesar 21.245 ton. Produksi komoditas perkebunan terbesar dicapai oleh jambu mete dengan realisasi sebesar 811,5 ton. Produksi komoditas hortikultura terbesar dicapai oleh pisang dengan realisasi sebesar 3634,20 ton. Sedangkan komoditas produksi hasil peternakan terbesar dicapai oleh daging dengan realisasi sebesar 521,23 ton.

Keberhasilan dari indikator ini disebabkan oleh pemanfaatan sumber daya alam (khususnya sektor pertanian) yang optimal, bertambahnya luas tanam tanaman pangan dan hortikultura, kepedulian yang tinggi dari masing-masing penanggung jawab kegiatan, tersedianya sarana dan prasarana yang cukup memadai, penggunaan bibit unggul, bertambahnya pengetahuan petani tentang teknik budidaya, menurunnya kasus penyakit hewan, dan tingginya pemotongan ternak terutama di hari raya Idul Adha dan Idul fitri.

Tabel 2. 24 Produksi Sektor Pertanian Tahun 2023

Komoditas		Target (Ton)	Realisasi (Ton)
Tanaman Pangan	Padi	0	0
	Jagung	1.200	1.707
	Ubi Kayu	18.325	21.245
	Ubi Jalar	337	357
	Kacang Tanah	10	21
	Kacang Hijau	0	0
	Total	19.872	23.330
Perkebunan	Kakao	0,4	0,42
	Jambu Mete	807	811,5
	Kelapa Dalam	530	534,5
	Kelapa Hibrida	16	16,4
	Kopi	10	10,8
	Pala	3	3,2
	Kemiri	16	17,8
	Enau	0,5	0,51
	Asam Jawa	2,5	3,1



Kabupaten Selatan

Komoditas		Target (Ton)	Realisasi (Ton)
Hortikultura	Kapuk	35	38,1
	Total	1.420,4	1.436,33
	Alpukat	2	2,4
	Belimbing	3	3,3
	Buah Naga	3	3,3
	Jambu Air	50	52,7
	Jambu Biji	70	78,8
	Jeruk Pamelo	4,5	5,0
	Jeruk Siam/Keprok	25	25,8
	Mangga	390	397,5
	Nangka	100	104
	Sirsak	7,5	8,3
	Sukun	65	68,9
	Pepaya	140	143,8
	Pisang	3.000	3.634,20
	Bawang Merah	60	65,6
	Sawi	18,22	20,3
	Bayam	13	13,5
	Buncis	1	1,2
	Cabe Besar	2	2,9
	Cabe Rawit	40	45,6
	Kacang Panjang	15	18,4
	Kangkung	40	45,8
	Mentimun	2,4	2
	Labu Siam	2	1,5
	Terong	40	38,1
	Tomat	200	193,2
	Total	4.293,62	4.976,1
Pernakan	Daging	545,93	521,23
	Telur	285,29	303,26
	Total	831.22	824.49
Jumlah		26.417,24	30.566,92

Sumber: Lakip Dinas Pertanian Tahun 2023

2.1.3.3. Fungsi Penunjang Urusan Pemerintahan

1. Perencanaan Pembangunan

Dalam perencanaan pembangunan Kabupaten Buton Selatan telah ditetapkan Dokumen Rencana Pembangunan Jangka Panjang Daerah (RPJPD 2005-2025) yang di tetapkan dengan Perda, selanjutnya terdapat Dokumen Rencana Pembangunan Jangka Menengah Daerah (RPJPD) tahun 2017-2022 yang ditetapkan dengan Perda, Dokumen Rencana Pembangunan Daerah (RPD) tahun 2023-2026 yang ditetapkan dengan Peraturan Bupati (Perbup), dan Rencana Kerja Pemerintah Daerah (RKPD) tahunan yang ditetapkan dengan Perbup.

Tabel 2. 25 Capaian kinerja Urusan Perencanaan Pembangunan Tahun 2018-2022

No.	URAIAN	TAHUN				
		2018	2019	2020	2021	2022
1	Tersedianya Dokumen RPJPD 2005-2025) dalam Bentuk Perda (dokumen)	-	-	-	Ada	Ada
2	Tersedianya Dokumen RPJMD 2017-2022 dalam Bentuk Perda (dokumen)	Ada	Ada	Ada	Ada	Ada
3	Tersedianya Dokumen RPD 2023-2026 dalam bentuk Perbup	-	-	-	-	Ada
4	Tersedisnya Dokumen RKPD dalam Bentuk Perbup (dokumen)	Ada	Ada	Ada	Ada	Ada

Sumber : Badan Perencanaan Pembangunan Daerah Kabupaten Buton Selatan, 2018-2022

2. Penelitian dan Pengembangan

Pada tahun 2021 Indeks Inovasi Daerah Kabupaten Buton Selatan sebesar 32,72%, kemudian mengalami penurunan menjadi 5,80%. Penurunan Indeks Inovasi ini disebabkan oleh tidak terjaringnya inovasi yang terdapat di Kabupaten Buton Selatan. Balitbang kemudian melakukan refleksi dan berhasil meningkatkan nilai Indeks Inovasi Kabupaten Buton Selatan menjadi 35,73% pada tahun 2023. Indikator Indeks Daya Saing Daerah dimulai pada tahun 2022 oleh BRIN dengan nilai 1,82 sedangkan pada tahun 2023 berdasarkan hasil proyeksi yang dilakukan oleh Balitbang, nilai IDSD Kabupaten Buton Selatan di angka 2. Proyeksi terhadap nilai IDSD ini dilakukan karena penilaian IDSD daerah diterbitkan setiap bulan Maret oleh BRIN.

3. Keuangan

Peraturan Pemerintah Nomor 58 Tahun 2005 tentang Pengelolaan Keuangan Daerah mengamanatkan pengelolaan keuangan daerah harus dikelola secara tertib, taat pada peraturan perundang-undangan, efisien, ekonomis, efektif, transparan, dan bertanggung jawab dengan memperhatikan asas keadilan, kepatutan, dan manfaat untuk masyarakat. Untuk menilai pertanggungjawaban dari pengelolaan keuangan daerah, diperlukan penilaian dan/atau opini dari Badan Pemeriksa Keuangan (BPK). Opini BPK menjadi salah satu parameter kualitas pengelolaan keuangan di Kementerian/Lembaga maupun di level pemerintah daerah. Berdasarkan capaian indikator Opini BPK terhadap laporan keuangan pada tahun 2018-2020 capaiannya dengan opini Wajar Tanpa Pengecualian (WTP), selanjutnya tahun 2021 Opini BPK menurun menjadi opini Wajar Dengan Pengecualian (WDP) dan tahun 2022 - 2023 Opini BPK yaitu WTP.

Tabel 2. 26 Opini BPK Terhadap Laporan Keuangan Daerah Kabupaten Buton Selatan Tahun 2018-2022

Indikator	2019	2020	2021	2022	2022
Opini BPK Terhadap Laporan Keuangan Daerah	WTP	WTP	WDP	WTP	WTP

Sumber : Badan Keuangan Daerah Kabupaten Buton Selatan, 2018-2022

4. Kepegawaian serta Pendidikan dan Pelatihan

Melalui program ini diharapkan pelayanan kepegawaian dan perencanaan pengembangan sumber daya manusia dilaksanakan berdasarkan kebutuhan, sehingga sesuai dengan sasaran yang diinginkan yaitu meningkatkan kualitas dankompetensi aparatur. Tujuan program ini adalah mewujudkan reformasi birokrasimenuju tata kelola pemerintahan yang bersih dan profesional. Program ini dicapai melalui sasaran meningkatnya kualitas dan kompetensi dengan 1 indikator kinerja utama dan sasaran meningkatnya disiplin aparatur dengan 2 (dua) indikator kinerja, yaitu: Jumlah Jenis Layanan Kepegawaian yang Menggunakan EGov, jumlah ASN yang Mendapat Hukuman Disiplin, persentase Kinerja Pegawai, Renstra OPD.

Tabel 2. 27 Jumlah Pegawai Negeri Sipil Menurut Jabatan dan JenisKelamin Kabupaten Buton Selatan Tahun 2021

No.	INDIKATOR	LAKI-LAKI	PEREMPUAN	JUMLAH
1	Fungsional Tertentu	333	138	471

No.	INDIKATOR	LAKI-LAKI	PEREMPUAN	JUMLAH
2	Fungsional Umum	365	367	732
3	Struktural	343	400	743
	- Eselon IV	187	135	322
	- Eselon III	137	27	164
	- Eselon II	37		37
	- Eselon I	-	-	-
	Jumlah	1.041	905	1.946

Sumber : BPS, Kabupaten Buton Selatan Dalam Angka, 2022

5. Sekretariat Dewan

Rata-rata pencapaian berdasarkan jumlah Propemperda yang ditetapkan pada tahun 2021 – 2023 adalah 100% yang sangat dipengaruhi oleh adanya dukungan dan komitmen yang kuat dari seluruh aparatur lingkup Sekretariat DPRD Kabupaten Selatan dalam melakukan pelayanan dan memfasilitasi seluruh kegiatan – kegiatan DPRD Kabupaten Buton Selatan dalam menjalankan fungsi dan tugasnya sebagai Pimpinan dan Anggota DPRD. Di samping itu terjaganya kondisi politik yang berkembang selama kurung waktu tahun 2023 baik internal kelembagaan DPRD maupun antar lembaga pada pemerintahan, tentu juga sangat mempengaruhi pelaksanaan tugas dan fungsi DPRD khususnya fungsi legislasi.

2.1.4. Aspek Daya Saing Daerah

Daya saing merupakan salah satu faktor kunci keberhasilan pembangunan ekonomi yang berhubungan dengan tujuan pembangunan daerah dalam mencapai tingkat kesejahteraan yang tinggi dan berkelanjutan. Pada aspek daya saing daerah memberikan gambaran tentang kemampuan ekonomi daerah, fasilitas wilayah/infrastruktur, iklim berinvestasi dan sumber daya manusia.

2.1.4.1. Fokus Kemampuan Ekonomi Daerah

Pertumbuhan ekonomi merupakan salah satu indikator ekonomi makro dengan menggunakan perbandingan nilai Produk Domestik Regional Bruto (PDRB) Atas Harga Dasar Konstan (ADHK) dari tahun ke tahun untuk menjadi

gambaran pembangunan suatu wilayah. Capaian PDRB ADHK Kabupaten Buton Selatan cenderung meningkat hingga tahun 2023 mencapai 2.213,51 miliar rupiah yang didominasi oleh sektor Pertanian, Kehutanan, dan Perikanan senilai 758,73 miliar rupiah atau 34.277% serta Pertambangan dan Penggalian senilai 511,55 miliar rupiah atau 23,110%.

Tabel 2. 28 Produk Domestik Regional Bruto Atas Dasar Harga Konstan Menurut Lapangan Usaha (Miliar Rupiah)

Lapangan Usaha	2019	2020	2021	2022	2023
Pertanian, Kehutanan, dan Perikanan	602,06	634,21	652,99	708,98	758,73
Pertambangan dan Penggalian	607,72	547,74	528,38	525,62	511,55
Industri Pengolahan	73,04	71,06	72,69	77,87	62,36
Pengadaan Listrik dan Gas	0,91	0,92	1,01	1,08	1,15
Pengadaan Air; Pengelolaan Sampah, Limbah, dan Daur Ulang	5,84	6,06	6,06	6,02	6,35
Konstruksi/Construction	295,85	293,81	321,49	317,29	321,71
Perdagangan Besar dan Eceran; Reparasi Mobil dan Sepeda Motor	188,31	178,62	190,33	201,86	211,13
Transportasi dan Pergudangan	22,81	22,44	22,43	22,77	22,88
Penyediaan Akomodasi dan Makan Minum	2,88	2,77	2,79	3	3,13
Informasi dan Komunikasi	26,71	28,65	29,72	32,51	35,38
Jasa Keuangan dan Asuransi	17,74	18,08	18,46	19,46	20,29
Real Estat	1,36	1,37	1,42	1,48	1,44
Jasa Perusahaan	0,47	0,46	0,46	0,5	0,52
Administrasi Pemerintahan, Pertahanan, dan Jaminan Sosial Wajib	53,24	53,07	53,06	53,02	56,27
Jasa Pendidikan	118,96	126,97	131,18	139,66	148,93
Jasa Kesehatan dan Kegiatan Sosial	29,97	32,92	33,18	34,77	35,04
Jasa Lainnya	14,48	14,45	14,55	15,5	16,65
Produk Domestik Regional Bruto	2.062,35	2.033,59	2.080,20	2.161,37	2.213,51

Sumber: BPS, Buton Selatan Dalam Angka, 2024 (Hal.280-281)

Laju Pertumbuhan Produk Domestik Regional ADHK Menurut Lapangan Usaha sebesar 2,41%. Jika dilihat berdasarkan lapangan usaha, pertumbuhan ekonomi tertinggi yaitu pada sektor komunikasi dan informasi sebesar 8,82% dan jasa lainnya 7,45% serta sektor Pertanian, Kehutanan, dan Perikanan 7,02%.

Tabel 2. 29 Laju Pertumbuhan Produk Domestik Regional Bruto Atas Dasar Harga Konstan Menurut Lapangan Usaha

Lapangan Usaha	2019	2020	2021	2022	2023
Pertanian, Kehutanan, dan Perikanan	6,46	5,34	2,96	8,57	7,02
Pertambangan dan Penggalian	0,14	-9,87	-3,53	-0,52	-2,68
Industri Pengolahan	3,26	-2,7	2,3	7,12	-19,92
Pengadaan Listrik dan Gas	5,95	1,29	8,93	7,66	5,85
Pengadaan Air; Pengelolaan Sampah, Limbah, dan Daur	2,79	3,75	0,13	-0,8	5,59
Konstruksi	8,54	-0,69	9,42	-1,31	1,39
Perdagangan Besar dan Eceran; Reparasi Mobil dan Sepeda	8,56	-5,15	6,56	6,05	4,59
Transportasi dan Pergudangan	7,61	-1,59	-0,07	1,52	0,48
Penyediaan Akomodasi dan Makan Minum	7,69	-3,8	0,54	7,69	4,15
Informasi dan Komunikasi	7,69	7,27	3,74	9,4	8,82
Jasa Keuangan dan Asuransi	5,09	1,9	2,14	5,4	4,26
Real Estat	2,11	0,91	3,22	4,15	-2,3
Jasa Perusahaan	4,6	-2,34	0,55	8,53	4,49
Administrasi Pemerintahan, Pertahanan, dan Jaminan Sosial Wajib	7,14	-0,32	-0,03	-0,07	6,14
Jasa Pendidikan	6,34	6,73	3,32	6,46	6,64
Jasa Kesehatan dan Kegiatan Sosial	7,39	9,83	0,79	4,8	0,79
Jasa Lainnya	3,29	-0,23	0,72	6,5	7,45
Produk Domestik Regional Bruto	4,87	-1,39	2,29	3,9	2,41

Sumber: BPS, Buton Selatan Dalam Angka, 2024 (Hal.284-285)

2.1.4.2. Fokus Fasilitas Wilayah/Infrastruktur

Ketersediaan infrastruktur merupakan salah satu fasilitas yang sangat diperlukan dalam meningkatkan daya saing daerah. Sarana dan prasarana wilayah pada dasarnya merupakan elemen pendukung bagi berlangsungnya kehidupan suatu wilayah karena masyarakat yang tinggal di suatu wilayah akan membutuhkan sarana prasarana untuk melangsungkan kegiatan. Kondisi infrastruktur merupakan unsur penting yang perlu mendapatkan perhatian agar dapat berfungsi dengan optimal. Dalam mendukung aksesibilitas, panjang jalan yang dikelola oleh Pemerintah Kabupaten Buton Selatan sampai dengan tahun 2020 sepanjang 302,15 Km.

Tabel 2. 30 Panjang Jalan Menurut Kecamatan Tahun 2023

Kecamatan	Pemerintahan yang Berwenang Mengelola		Jumlah
	Provinsi	Kabupaten	
Batu Atas	-	19,26	19,26
Lapandewa	-	35,48	35,48
Sampolawa	30,27	45,54	75,81
Batauga	27,2	41,78	68,98
Siompu Barat	-	30,54	30,54
Siompu	-	44,52	44,52
Kadatua	-	27,56	27,56
Buton Selatan	57,47	244,68	302,15

Sumber: BPS, Buton Selatan Dalam Angka, 2024 (Hal.230, diolah)

Kondisi saat ini ketersediaan air baku di Kabupaten Buton Selatan telah menjangkau seluruh wilayah Kabupaten. Pada tahun 2020, terdapat 6.636 pelanggan PDAM dengan jumlah air yang disalurkan sebanyak 304.513 m³.

Tabel 2. 31 Jumlah Pelanggan dan Air yang Disalurkan Tahun 2020

Kecamatan	Pelanggan	Air Disalurkan (m ³)	Nilai (Rp)
Batu Atas	-	-	-
Lapandewa	2.027	73.328	546.227.434
Sampolawa	2.775	126.434	743.149.183
Batauga	822	63.613	434.082.945
Siompu Barat	-	-	-
Siompu	1.102	39.138	237.215.519
Kadatua	-	-	-

Kecamatan	Pelanggan	Air Disalurkan (m ³)	Nilai (Rp)
Jumlah	6.636	304.513	1.960.675.081

2.1.4.3. Fokus Iklim Berinvestasi

Suatu investor akan tertarik berinvestasi pada suatu daerah jika didukung dengan regulasi yang baik, regulasi tersebut diantaranya adalah adanya kemudahan perijinan serta pengenaan pajak dan retribusi daerah dengan tingkat biaya yang kompetitif. Kemudahan perijinan adalah proses pengurusan perijinan yang terkait dengan persoalan investasi. Selain itu situasi yang kondusif bagi investasi juga perlu diperhatikan agar stabil.

Bahwa dalam rangka peningkatan kualitas pelayanan perijinan yang berkelanjutan maka perlu dilakukan evaluasi terhadap penyelenggaraannya. Untuk itu telah dilakukan survei kepuasan masyarakat sebagai alat ukur yang komprehensif kegiatan tentang tingkat kepuasan masyarakat yang diperoleh dari hasil pengukuran atas pendapat masyarakat dalam memperoleh pelayanan. Ruang lingkup survei kepuasan masyarakat tersebut antara lain: persyaratan, prosedur, waktu pelayanan, biaya, produk layanan, kompetensi pelaksana, perilaku pelaksana, maklumat pelayanan serta penanganan pengaduan.

2.1.4.4. Fokus Sumber Daya Manusia

Salah satu faktor penting yang tidak dapat diabaikan dalam kerangka pembangunan daerah adalah kualitas sumber daya manusia (SDM). Kualitas SDM ini berkaitan erat dengan kualitas tenaga kerja yang tersedia untuk mengisi kesempatan kerja di dalam negeri dan di luar negeri. Kualitas tenaga kerja di suatu wilayah sangat ditentukan oleh tingkat pendidikan. Artinya semakin tinggi tingkat pendidikan yang ditamatkan penduduk suatu wilayah maka semakin baik kualitas tenaga kerjanya. Kualitas tenaga kerja pada suatu daerah dapat dilihat dari tingkat pendidikan penduduk yang telah menyelesaikan berbagai jenjang pendidikan.

Dari segi jenjang pendidikan yang ditamatkan, tenaga kerja di Buton Selatan masih belum menunjukkan adanya kualitas yang baik dalam melaksanakan kinerjanya. Hal ini terlihat dari dominannya tenaga kerja yang hanya mengenyam pendidikan SD bahkan ada yang tidak tamat/belum pernah

sekolah yang mencapai 17.877 orang. Sedangkan tenaga kerja yang lulusan perguruan tinggi hanya 3.995 orang.

Tabel 2. 32 Jumlah Angkatan Kerja Menurut Pendidikan Tertinggi yang Ditamatkan dan Jenis Kegiatan (Jiwa) Tahun 2022

Pendidikan	Bekerja	Pengangguran	Jumlah
Tidak/Belum Tamat Sekolah Dasar/Tamat Sekolah Dasar	17.877	85	17.962
Sekolah Menengah Pertama	4.623	0	4.623
Sekolah Menengah Atas	8.326	632	8.958
Sekolah Menengah Atas Kejuruan	1.075	0	1.075
Diploma I/II/II	480	0	480
Universitas	3.995	869	4.864
Jumlah	36.376	1.586	37.962

Sumber: BPS Buton Selatan, 2024

2.2 Evaluasi Pelaksanaan Program dan Kegiatan RKPD Sampai Tahun Berjalan dan Realisasi RPD

Dalam merumuskan perencanaan sasaran, arah kebijakan, hingga program prioritas setiap tahapan pembangunan, khususnya Rencana Pembangunan Daerah, pemerintah daerah perlu melihat kembali capaian pelaksanaan pembangunan pada periode sebelumnya. Hal ini dilakukan melalui evaluasi dan analisis terhadap pencapaian indikator-indikator pembangunan daerah sebagai mana yang telah disepakati dan di tetapkan dalam perencanaan pembangunan tersebut. Selain itu, evaluasi setiap tahapan pembangunan akan menyelaraskan setiap program kegiatan ke arah satu koridor pencapaian tujuan pembangunan jangka panjang Kabupaten Buton Selatan serta menunjang pencapaian tujuan pembangunan jangka menengah Nasional.

Evaluasi dilaksanakan untuk mengetahui indikator-indikator mana saja yang telah tercapai, mana yang belum tercapai, apa saja kendala dan hambatannya, dan apa yang harus disempurnakan agar pencapaian target pembangunan lebih optimal. Selan itu, evaluasi ini juga akan menghasilkan identifikasi permasalahan baru yang timbul dalam pembangunan, faktor-faktor efisiensi anggaran dalam pelaksanaan program dan kegiatan sehingga dapat diantisipasi sejak dini dan dirumuskan respons yang sesuai dalam penyusunan perencanaan pembangunan ke depan. Evaluasi terhadap hasil RPD Kabupaten



Kabupaten Selatan

Buton Selatan periode pelaksanaan tahun 2023-2026 dapat dilihat pada tabel sebagai berikut:

Urusan/Bidang Urusan Pemerintahan Daerah dan Program/Kegiatan	Indikator Kinerja Program (outcome)/ Kegiatan (output)	Capaian Kinerja RPD pada Tahun 2026 (Periode akhir RPD)		Realisasi Capaian RKPD Sampai dengan Tahun 2023		Target RKPD Tahun 2024		Realisasi Capaian Kinerja dan Anggaran RKPD Tahun 2024		Tingkat Capaian RKPD Tahun 2024 (%)		Realisasi RKPD s/d Tahun 2024		Tingkat Capaian RPD s/d Tahun 2024		Perangkat Daerah Penanggung Jawab	Ket
		K	(Rp)	K	(Rp)	K	(Rp)	K	(Rp)	K	(Rp)	K	%				
3	4	5		6		7		8		9 = 8 / 7 x 100%		10 = 6 + 8		11 = 10 / 5 x 100%		12	13
URUSAN PEMERINTAHAN WAJIB YANG BERKAITAN DENGAN PELAYANAN DASAR																DINAS PENDIDIKAN	
URUSAN PEMERINTAHAN BIDANG PENDIDIKAN																DINAS PENDIDIKAN	
	Indeks Pendidikan	0,70				0,64										DINAS PENDIDIKAN	
	Rata-rata kemampuan Literasi SD berdasarkan Asesmen Nasional	1,95 %				1,74 %										DINAS PENDIDIKAN	
	Rata-rata kemampuan Numerasi SD berdasarkan asesmen nasional	1,95 %				1,65 %										DINAS PENDIDIKAN	
	Rata-rata kompetensi Literasi SMP berdasarkan Asesmen Nasional	2,14 %				1,84 %										DINAS PENDIDIKAN	
	Rata-rata kemampuan Numerasi SMP berdasarkan asesmen nasional	2,1 %				1,8 %										DINAS PENDIDIKAN	
	Peningkatan proporsi satuan paud yang mendapatkan minimal akreditasi B	62,67 %				62,56 %										DINAS PENDIDIKAN	
PROGRAM PENGELOLAAN PENDIDIKAN	APK PAUD	84 %	17.078.910.130	81 %	889.006.200	81 %	14.753.404.712	81 %	889.006.200	6,03%	1.778.012.400		10,41%	DINAS PENDIDIKAN			
	APK SD/MI	98,30 %	17.078.910.130	98 %	889.006.200	98 %	14.753.404.712	98 %	889.006.200	6,03%	1.778.012.400		10,41%				
	APK SMP/MTs	99 %	17.078.910.130	96 %	889.006.200	96 %	14.753.404.712	96 %	889.006.200	6,03%	1.778.012.400		10,41%				
	APM PAUD	60 %	17.078.910.130	54 %	889.006.200	54 %	14.753.404.712	54 %	889.006.200	6,03%	1.778.012.400		10,41%				
	APM SD/MI	89 %	17.078.910.130	86 %	889.006.200	86 %	14.753.404.712	86 %	889.006.200	6,03%	1.778.012.400		10,41%				
	APM SMP/MTs	79 %	17.078.910.130	76 %	889.006.200	76 %	14.753.404.712	76 %	889.006.200	6,03%	1.778.012.400		10,41%				
	Persentase Satuan Pendidik yang Terakreditasi	98 %	17.078.910.134	92 %	889.006.200	92 %	14.753.404.717	92 %	889.006.200	6,03%	1.778.012.400		10,41%				
Pengelolaan Pendidikan Sekolah Dasar	Persentase Sarana Prasarana Sekolah Dasar Yang Terbangun; Persentase Sarana Prasarana Sekolah Dasar Dalam Kondisi Baik	100 %	48.566.282.373	75 %	377.105.000	75 %	40.454.029.176	69	27.816.788.718	68,76%	28.193.893.718		58,05%	DINAS PENDIDIKAN			
Pengelolaan Pendidikan Sekolah Menengah Pertama	Persentase Sarana Prasarana Sekolah Menengah Pertama Yang Terbangun; Persentase Sarana Prasarana Sekolah Menengah Pertama Dalam Kondisi Baik	100 %	57.520.374.674	85 %	389.487.200	85 %	25.600.530.721	71	18.191.420.434	71,06%	18.580.907.634		32,30%	DINAS PENDIDIKAN			
Pengelolaan Pendidikan Anak Usia Dini (PAUD)	Persentase Sarana Prasarana Pendidikan Anak Usia Dini (PAUD) Yang Terbangun; Persentase Sarana Prasarana Pendidikan Anak Usia Dini (PAUD) Dalam Kondisi Baik	100 %	12.154.668.826	75 %	107.643.000	75 %	5.158.186.770	43	2.241.184.182	43,45%	2.348.827.182		19,32%	DINAS PENDIDIKAN			
Pengelolaan Pendidikan Nonformal/Kesetaraan	Persentase pendidikan non formal yang aktif/terdata	100 %	1.311.045.041	85 %	14.771.000	85 %	313.428.000	10	30.571.000	9,75%	45.342.000		3,46%	DINAS PENDIDIKAN			
PROGRAM PENGEMBANGAN KURIKULUM	Persentase Pengembangan Kurikulum Muatan Lokal	100 %	81.033.750	100 %		100 %	-	0	-	0,00%	-		0,00%				
Penetapan Kurikulum Muatan Lokal Pendidikan Dasar	Persentase Penetapan Kurikulum Muatan Lokal Pendidikan Dasar	100 %	46.305.000	100 %		100 %	-	0	-	0,00%	-		0,00%	DINAS PENDIDIKAN			
Penetapan Kurikulum Muatan Lokal Pendidikan Anak Usia Dini dan Pendidikan Nonformal	Persentase Penetapan Kurikulum Muatan Lokal Pendidikan Anak Usia Dini dan Pendidikan Non Formal	100 %	34.728.750	100 %		100 %	-	0	-	0,00%	-		0,00%	DINAS PENDIDIKAN			
PROGRAM PENDIDIK DAN TENAGA KEPENDIDIKAN	Rasio Guru dan Rombel (PAUD)	1 : 1	34.728.750	1 : 1		1 : 1	30.000.000	1 : 1		0,00%	-		0,00%	DINAS PENDIDIKAN			
	Rasio Guru dan Siswa (SMP)	10 : 20	34.728.750	10 : 20		10 : 20	30.000.000	10 : 20		0,00%	-		0,00%	DINAS PENDIDIKAN			
PROGRAM PENUNJANG URUSAN PEMERINTAHAN DAERAH KABUPATEN/KOTA	Persentase Pelayanan Penunjang Urusan Pemerintah Daerah	100 %	104.675.524.419	100 %	31.897.334.848	100 %	108.006.788.200	91	97.984.011.493	90,72%	129.881.346.341		124,08%	DINAS PENDIDIKAN			
Perencanaan, Penganggaran, dan Evaluasi Kinerja Perangkat Daerah	Persentase Perencanaan, Penganggaran, dan Evaluasi Kinerja Perangkat Daerah yang terlaksana	100 %	202.229.201	100 %	8.791.000	100 %	41.141.000	94	38.666.000	93,98%	47.457.000		23,47%	DINAS PENDIDIKAN			
Administrasi Keuangan Perangkat Daerah	Persentase pengelolaan administrasi keuangan SKPD	100 %	102.763.957.585	100 %	31.759.050.899	100 %	107.101.301.300	91	97.124.118.198	90,68%	128.883.169.097		125,42%	DINAS PENDIDIKAN			
Administrasi Barang Milik Daerah pada Perangkat Daerah	Persentase catatan aset SKPD	100 %	40.516.875	100 %	4.200.000	100 %	39.182.900	100	39.182.900	100,00%	43.382.900		107,07%	DINAS PENDIDIKAN			
Administrasi Kepegawaian Perangkat Daerah	Persentase kehadiran pegawai dalam 12 bulan	100 %	329.923.125	100 %		100 %	-	0	-	0,00%	-		0,00%	DINAS PENDIDIKAN			
Administrasi Umum Perangkat Daerah	Persentase bidang dalam SKPD yang dilayani administrasi perkantornya; Persentase sarana dan prasarana aparatur dalam kondisi "BAIK"	100 %	481.865.128	100 %	41.014.000	100 %	356.317.000	98	348.533.381	97,82%	389.547.381		80,84%	DINAS PENDIDIKAN			

Urusan/Bidang Urusan Pemerintahan Daerah dan Program/Kegiatan	Indikator Kinerja Program (outcome)/ Kegiatan (output)	Capaian Kinerja RPD pada Tahun 2026 (Periode akhir RPD)		Realisasi Capaian RKPD Sampai dengan Tahun 2023		Target RKPD Tahun 2024		Realisasi Capaian Kinerja dan Anggaran RKPD Tahun 2024		Tingkat Capaian RKPD Tahun 2024 (%)		Realisasi RKPD s/d Tahun 2024		Tingkat Capaian RPD s/d Tahun 2024		Perangkat Daerah Penanggung Jawab	Ket
		K	(Rp)	K	(Rp)	K	(Rp)	K	(Rp)	K	(Rp)	K	(Rp)	K	%		
3	4	5		6		7		8		9 = 8 / 7 x 100%		10 = 6 + 8		11 = 10 / 5 x 100%		12	13
Pengadaan Barang Milik Daerah Penunjang Urusan Pemerintah Daerah	Persentase Sarana dan Prasarana Aparatur yang Tersedia	100 %	376.228.125	100 %		100 %	-	0	-		0,00%		-		0,00%	DINAS PENDIDIKAN	
Penyediaan Jasa Penunjang Urusan Pemerintahan Daerah	Persentase Penyediaan Jasa Penunjang Administrasi Perkantoran	100 %	322.728.949	100 %	77.717.949	100 %	412.216.000	95	390.443.614		94,72%		468.161.563		145,06%	DINAS PENDIDIKAN	
Pemeliharaan Barang Milik Daerah Penunjang Urusan Pemerintahan Daerah	Persentase Sarana dan Prasarana Aparatur dalam Kondisi Baik	100 %	158.075.430	100 %	6.561.000	100 %	56.630.000	76	43.067.400		76,05%		49.628.400		31,40%	DINAS PENDIDIKAN	
URUSAN PEMERINTAHAN WAJIB YANG BERKAITAN DENGAN PELAYANAN DASAR											0,00%		-		0,00%	DINAS KESEHATAN	
URUSAN PEMERINTAHAN BIDANG KESEHATAN											0,00%		-		0,00%	DINAS KESEHATAN	
	Angka Harapan Hidup	75 AH		69 AH		69 AH		69 AH			0,00%		-		0,00%	DINAS KESEHATAN	
	1. Meningkatkan Presentase Keluarga Sehat	0.22 Indeks		0.15 Indeks		0.15 Indeks		0.15 Indeks			0,00%		-		0,00%	DINAS KESEHATAN	
	2. Menurunnya Angka Kematian Ibu (AKI) Per 100.000 KH	269 KH		279 KH		279 KH		279 KH			0,00%		-		0,00%	DINAS KESEHATAN	
	3. Menurunnya Angka Kematian Bayi (AKB) Per 1000 KH	3 KH		4.1 KH		4.1 KH		4.1 KH			0,00%		-		0,00%	DINAS KESEHATAN	
	4. Menurunnya Pravalensi balita Stunting	14 %		26 %		26 %		26 %			0,00%		-		0,00%	DINAS KESEHATAN	
PROGRAM PEMENUHAN UPAYA KESEHATAN PERORANGAN DAN UPAYA KESEHATAN MASYARAKAT	Persentase meningkatnya indeks keluarga sehat di masyarakat	22 %	59.939.322.750	15 %	5.747.202.960	15 %	49.278.644.210	15 %	5.747.202.960		11,66%		11.494.405.920		19,18%	DINAS KESEHATAN	
Penyediaan Fasilitas Pelayanan Kesehatan untuk UKM dan UKP Kewenangan Daerah Kabupaten/Kota	Persentase meningkatnya kelengkapan sarana, prasarana dan alat kesehatan pada fasilitas pelayanan kesehatan dasar	65 %	59.939.322.750	50 %	59.157.740	50 %	49.278.644.210	50 %	59.157.740		0,12%		118.315.480		0,20%	DINAS KESEHATAN	
Penyediaan Layanan Kesehatan untuk UKM dan UKP Rujukan Tingkat Daerah Kabupaten/Kota	Persentase terlaksananya standar pelayanan minimal (SPM) bidang kesehatan di setiap Puskesmas	100 %	39.327.964.360	100 %	5.643.614.220	100 %	39.327.964.360	100 %	5.643.614.220		14,35%		11.287.228.440		28,70%	DINAS KESEHATAN	
Penyelenggaraan Sistem Informasi Kesehatan Secara Terintegrasi	Persentase terselenggaranya Sistem Informasi Kesehatan pada setiap Puskesmas	100 %	134.560.000	100 %	44.431.000	100 %	134.560.000	100 %	44.431.000		33,02%		88.862.000		66,04%	DINAS KESEHATAN	
Penerbitan Izin Rumah Sakit Kelas C, D dan Fasilitas Pelayanan Kesehatan Tingkat Daerah Kabupaten/Kota	Persentase Meningkatnya Mutu Pelayanan Dasar dan Pelayanan Rujukan	70 %	-	40 %	-	40 %	-	40 %	-		0,00%		-		0,00%	DINAS KESEHATAN	
PROGRAM PENINGKATAN KAPASITAS SUMBER DAYA MANUSIA KESEHATAN	Persentase terpenuhinya sumber daya manusia kesehatan sesuai standar pada setiap Puskesmas	80 %	241.671.800	50 %	32.778.000	50 %	241.671.800	50 %	32.778.000		13,56%		65.556.000		27,13%	DINAS KESEHATAN	
Pemberian Izin Praktik Tenaga Kesehatan di Wilayah Kabupaten/Kota	Persentase Jumlah Tenaga Kesehatan memperoleh SIP yang teregistrasi dan terakreditasi	100 %	42.353.000	100 %	-	100 %	42.353.000	100 %	-		0,00%		-		0,00%	DINAS KESEHATAN	
Perencanaan Kebutuhan dan Pendayagunaan Sumber Daya Manusia Kesehatan untuk UKP dan UKM di Wilayah Kabupaten/Kota	Persentase terpenuhinya kebutuhan SDMK Puskesmas minimal 9 jenis tenaga	100 %	170.193.800	100 %	32.778.000	100 %	170.193.800	100 %	32.778.000		19,26%		65.556.000		38,52%	DINAS KESEHATAN	
Pengembangan Mutu dan Peningkatan Kompetensi Teknis Sumber Daya Manusia Kesehatan Tingkat Daerah Kabupaten/Kota	Persentase jumlah tenaga SDMK yang ditingkatkan kapasitasnya	90 %	29.125.000	60 %	-	60 %	29.125.000	60 %	-		0,00%		-		0,00%	DINAS KESEHATAN	
PROGRAM SEDIAAN FARMASI, ALAT KESEHATAN DAN MAKANAN MINUMAN	Persentase Apotek, Toko Obat dan PIRT yang diberi izin	100 %	240.826.000	100 %	22.719.780	100 %	240.826.000	100 %	22.719.780		9,43%		45.439.560		18,87%	DINAS KESEHATAN	
Pemberian Izin Apotek, Toko Obat, Toko Alat Kesehatan dan Optikal, Usaha Mikro Obat Tradisional (UMOT)	Persentase Apotek dan Toko Obat yang diberi izin	100 %	13.500.000	100 %	22.719.780	100 %	13.500.000	100 %	22.719.780		168,29%		45.439.560		336,59%	DINAS KESEHATAN	
Penerbitan Sertifikat Produksi Pangan Industri Rumah Tangga dan Nomor P-IRT sebagai Izin Produksi, untuk Produk Makanan Minuman Tertentu yang Dapat Diproduksi oleh Industri Rumah Tangga	Persentase PIRT yang mendapatkan pengawasan	100 %	121.390.000	100 %	-	100 %	121.390.000	100 %	-		0,00%		-		0,00%	DINAS KESEHATAN	
Penerbitan Sertifikat Laik Higiene Sanitasi Tempat Pengelolaan Makanan (TPM) antara lain Jasa Boga, Rumah Makan/Restoran dan Depot Air Minum (DAM)	Persentase Jumlah Tempat Pengelolaan Makanan (TPM) seperti Jasa Boga dan Rumah Makan yang di awasi untuk di terbitkan sertifikat Laik Sehat	75 %	-	60 %	-	60 %	-	60 %	-		0,00%		-		0,00%	DINAS KESEHATAN	
Penerbitan Stiker Pembinaan pada Makanan Jajanan dan Sentra Makanan Jajanan	Persentase pengawasan serta tindak lanjut penerbitan stiker pada Makanan jajanan dan sentra jajanan	75 %	-	60 %	-	60 %	-	60 %	-		0,00%		-		0,00%	DINAS KESEHATAN	

Urusan/Bidang Urusan Pemerintahan Daerah dan Program/Kegiatan	Indikator Kinerja Program (outcome)/ Kegiatan (output)	Capaian Kinerja RPD pada Tahun 2026 (Periode akhir RPD)		Realisasi Capaian RKPD Sampai dengan Tahun 2023		Target RKPD Tahun 2024		Realisasi Capaian Kinerja dan Anggaran RKPD Tahun 2024		Tingkat Capaian RKPD Tahun 2024 (%)		Realisasi RKPD s/d Tahun 2024		Tingkat Capaian RPD s/d Tahun 2024		Perangkat Daerah Penanggung Jawab	Ket
		K	(Rp)	K	(Rp)	K	(Rp)	K	(Rp)	K	(Rp)	K	(Rp)	K	%		
3	4	5		6		7		8		9 = 8 / 7 x 100%		10 = 6 + 8		11 = 10 / 5 x 100%		12	13
Pemeriksaan dan Tindak Lanjut Hasil Pemeriksaan Post Market pada Produksi dan Produk Makanan Minuman Industri Rumah Tangga	Persentase PIRT dan produk PIRT yang memenuhi syarat	80 %	105.936.000	65 %	-	65 %	105.936.000	65 %	-		0,00%		-		0,00%	DINAS KESEHATAN	
PROGRAM PEMBERDAYAAN MASYARAKAT BIDANG KESEHATAN	Persentase meningkatnya desa siaga aktif dan rumah tangga ber PHBS	85 %	-	60 %	86.260.000	60 %	-	60 %	86.260.000		0,00%		172.520.000		0,00%	DINAS KESEHATAN	
Advokasi, Pemberdayaan, Kemitraan, Peningkatan Peran serta Masyarakat dan Lintas Sektor Tingkat Daerah Kabupaten/Kota	Presentase penyelenggaraan desa siaga aktif di setiap desa /kel	65 %	-	50 %	-	50 %	-	50 %	-		0,00%		-		0,00%	DINAS KESEHATAN	
Pelaksanaan Sehat dalam rangka Promotif Preventif Tingkat Daerah Kabupaten/Kota	Jumlah Dokumen Hasil Penyelenggaraan Promosi Kesehatan dan Gerakan Hidup Bersih dan Sehat	1 Dokumen	-	1 Dokumen	-	1 Dokumen	-	1 Dokumen	-		0,00%		-		0,00%	DINAS KESEHATAN	
Pengembangan dan Pelaksanaan Upaya Kesehatan Bersumber Daya Masyarakat (UKBM) Tingkat Daerah Kabupaten/Kota	Persentase jumlah desa yang mempunyai UKBM	100 %	-	100 %	86.260.000	100 %	-	100 %	86.260.000		0,00%		172.520.000		0,00%	DINAS KESEHATAN	
URUSAN PEMERINTAHAN BIDANG KESEHATAN											0,00%		-		0,00%		
URUSAN PEMERINTAHAN BIDANG KESEHATAN											0,00%		-		0,00%		
	Indeks persepsi kualitas pelayanan publik	9,2		8,9		8,9		8,9			0,00%		-		0,00%	DINAS KESEHATAN	
	Nilai Kepuasan Masyarakat Terhadap Pelayanan Kesehatan di RSUD	88.5		84.5		84.5		84.5			0,00%		-		0,00%	DINAS KESEHATAN	
PROGRAM PEMENUHAN UPAYA KESEHATAN PERORANGAN DAN UPAYA KESEHATAN MASYARAKAT	Persentase Pemenuhan Upaya Kesehatan Perorangan dan Upaya Kesehatan Masyarakat	50 %	14.767.798.424	100 %	391.705.000	35 %	12.847.828.247	100 %	391.705.000		3,05%		783.410.000		5,30%	DINAS KESEHATAN (PUSKESMAS BAHARI)	
Penyediaan Fasilitas Pelayanan Kesehatan untuk UKM dan UKP Kewenangan Daerah Kabupaten/Kota	Persentase kelengkapan sarana prasarana UKM dan UKP Kewenangan Daerah Kabupaten/Kota	60 %	14.661.431.487	100 %	391.705.000	45 %	12.692.328.247	100 %	391.705.000		3,09%		783.410.000		5,34%	DINAS KESEHATAN (PUSKESMAS BAHARI)	
Penyediaan Layanan Kesehatan untuk UKM dan UKP Rujukan Tingkat Daerah Kabupaten/Kota	Jumlah Dokumen Layanan Kesehatan Untuk UKM dan UKP Rujukan Tingkat Daerah Kabupaten/Kota	1 DOK	106.366.937			1 DOK	155.500.000				0,00%		-		0,00%	DINAS KESEHATAN (PUSKESMAS BAHARI)	
											0,00%		-		0,00%		
PROGRAM PEMBERDAYAAN MASYARAKAT BIDANG KESEHATAN											0,00%		-		0,00%	DINAS KESEHATAN (PUSKESMAS BAHARI)	
Advokasi, Pemberdayaan, Kemitraan, Peningkatan Peran serta Masyarakat dan Lintas Sektor Tingkat Daerah Kabupaten/Kota	Jumlah Dokumen Advokasi, Pemberdayaan, Kemitraan, Peningkatan Peran Serta Masyarakat dan Lintas Sektor	1 DOK	115.762.500	65 %	-	1 DOK	100.000.000	65 %	-		0,00%		-		0,00%	DINAS KESEHATAN (PUSKESMAS BAHARI)	
	Angka Harapan Hidup	75 AH		69 AH		69 AH		69 AH			0,00%		-		0,00%	DINAS KESEHATAN	
PROGRAM PENUNJANG URUSAN PEMERINTAHAN DAERAH KABUPATEN/KOTA				100 %	6.978.403.448			100 %	6.978.403.448		0,00%		13.956.806.896		0,00%	DINAS KESEHATAN	
Perencanaan, Penganggaran, dan Evaluasi Kinerja Perangkat Daerah	Jumlah Dokumen Perencanaan, Penganggaran dan evaluasi Kinerja perangkat daerah	11 Dokumen	306.263.100	11 Dokumen	11.325.000	11 Dokumen	306.263.100	11 Dokumen	11.325.000		3,70%		22.650.000		7,40%	DINAS KESEHATAN	
Administrasi Keuangan Perangkat Daerah	Persentase Jumlah Dokumen Administrasi Keuangan Daerah	90 %	16.581.440.812	3 DOK	6.663.620.912	85 %	16.581.440.812	3 DOK	6.663.620.912		40,19%		13.327.241.824		80,37%	DINAS KESEHATAN	
Administrasi Barang Milik Daerah pada Perangkat Daerah	Persentase Kelengkapan data ASPAK Puskesmas setiap tahunnya	65 %	-	50 %	12.350.000	50 %	-	50 %	12.350.000		0,00%		24.700.000		0,00%	DINAS KESEHATAN	
Administrasi Pendapatan Daerah Kewenangan Perangkat Daerah	Jumlah Pendapatan Dinas Kesehatan setiap tahunnya	11 M	-	11 M	6.875.000	11 M	-	11 M	6.875.000		0,00%		13.750.000		0,00%	DINAS KESEHATAN	
Administrasi Kepegawaian Perangkat Daerah	Persentase Jumlah Dokumen Administrasi Perangkat Daerah	100 %	80.591.800	1 DOK	21.694.000	100 %	80.591.800	1 DOK	21.694.000		26,92%		43.388.000		53,84%	DINAS KESEHATAN	
Administrasi Umum Perangkat Daerah	Persentase tertibnya administrasi umum perangkat daerah	100 %	546.982.725	100 %	149.535.634	100 %	546.982.725	100 %	149.535.634		27,34%		299.071.268		54,68%	DINAS KESEHATAN	
Pengadaan Barang Milik Daerah Penunjang Urusan Pemerintah Daerah	Persentasetersedianya Barang Milik daerah Penunjang Urusan Pemerintah Daerah	70 %	-	40 %		40 %	-	40 %			0,00%		-		0,00%	DINAS KESEHATAN	
Penyediaan Jasa Penunjang Urusan Pemerintahan Daerah	Persentase Terlaksananya kegiatan Penyediaan Jasa Penunjang urusan pemerintah daerah	100 %	187.616.000	100 %		100 %	187.616.000	100 %			0,00%		-		0,00%	DINAS KESEHATAN	

Urusan/Bidang Urusan Pemerintahan Daerah dan Program/Kegiatan	Indikator Kinerja Program (outcome)/ Kegiatan (output)	Capaian Kinerja RPD pada Tahun 2026 (Periode akhir RPD)		Realisasi Capaian RKPD Sampai dengan Tahun 2023		Target RKPD Tahun 2024		Realisasi Capaian Kinerja dan Anggaran RKPD Tahun 2024		Tingkat Capaian RKPD Tahun 2024 (%)		Realisasi RKPD s/d Tahun 2024		Tingkat Capaian RPD s/d Tahun 2024		Perangkat Daerah Penanggung Jawab	Ket
		K	(Rp)	K	(Rp)	K	(Rp)	K	(Rp)	K	(Rp)	K	(Rp)	K	%		
3	4	5		6		7		8		9 = 8 / 7 x 100%		10 = 6 + 8		11 = 10 / 5 x 100%		12	13
Pemeliharaan Barang Milik Daerah Penunjang Urusan Pemerintahan Daerah	Persentase Jumlah Barang Milik Daerah Penunjang Urusan Pemerintah Daerah yang Terpelihara	100 %	144.398.800	23 unit	30.209.702	100 %	144.398.800	23 unit	30.209.702		20,92%		60.419.404		41,84%	DINAS KESEHATAN	
URUSAN PEMERINTAHAN WAJIB YANG BERKAITAN DENGAN PELAYANAN DASAR											0,00%		-		0,00%	RSUD	
URUSAN PEMERINTAHAN BIDANG KESEHATAN											0,00%		-		0,00%	RSUD	
	Indeks persepsi kualitas pelayanan publik	9,2		8,9		8,9		8,9			0,00%		-		0,00%	RSUD	
	Nilai Kepuasan Masyarakat Terhadap Pelayanan Kesehatan di RSUD	88.5		84.5		84.5		84.5			0,00%		-		0,00%	RSUD	
PROGRAM PENUNJANG URUSAN PEMERINTAHAN DAERAH KABUPATEN/KOTA	Persentase Pelayanan Penunjang Urusan Pemerintah Daerah	100 %	12.166.966.957	100 %	11.207.139.427	100 %	13.942.245.811	89	12.389.658.350		88,86%		23.596.797.777		193,94%	RSUD	
Perencanaan, Penganggaran, dan Evaluasi Kinerja Perangkat Daerah	Jumlah Dokumen Perencanaan, Penganggaran dan evaluasi Kinerja perangkat daerah	6 DOK	58.952.053	5 Dokumen	33.617.500	6 DOK	38.789.000	5 DOK	27.783.000		71,63%		61.400.500		104,15%	RSUD	
Administrasi Keuangan Perangkat Daerah	Jumlah Dokumen Administrasi Keuangan Daerah	3 DOK	3.564.699.363	3 Dokumen	2.900.327.599	3 DOK	4.791.337.697	3 DOK	4.416.479.533		92,18%		7.316.807.132		205,26%	RSUD	
Administrasi Kepegawaian Perangkat Daerah	Jumlah Dokumen Administrasi Kepegawaian Perangkat Daerah	1 DOK	253.635.637	1 Dokumen	52.086.100	1 DOK	80.000.000	1 DOK	23.325.000		29,16%		75.411.100		29,73%	RSUD	
Administrasi Umum Perangkat Daerah	Persentase tertibnya administrasi umum perangkat daerah	90 %	906.309.365	90 %	1.607.154.091	90 %	2.197.626.885	81	1.973.794.384		89,81%		3.580.948.475		395,11%	RSUD	
Pengadaan Barang Milik Daerah Penunjang Urusan Pemerintah Daerah	Jumlah Barang Milik daerah Penunjang Urusan Pemerintah Daerah	10 unit	373.643.750	1 unit	853.380.000	10 unit	119.547.000	10 unit	119.438.700		99,91%		972.818.700		260,36%	RSUD	
Penyediaan Jasa Penunjang Urusan Pemerintahan Daerah	Persentase Terlaksananya kegiatan Penyediaan Jasa Penunjang urusan pemerintah daerah90	90 %	6.529.730.896	90 %	5.569.258.853	90 %	8.544.762.114	89	7.636.059.917		89,37%		13.205.318.770		202,23%	RSUD	
Pemeliharaan Barang Milik Daerah Penunjang Urusan Pemerintahan Daerah	Jumlah Barang Milik Daerah Penunjang Urusan Pemerintah Daerah yang Terpelihara	27 unit	479.995.893	15 unit	191.315.284	23 unit	367.810.000		166.572.200		45,29%		357.887.484		74,56%	RSUD	
URUSAN PEMERINTAHAN WAJIB YANG BERKAITAN DENGAN PELAYANAN DASAR											0,00%		-		0,00%	DINAS PEKERJAAN UMUM DAN PENATAAN RUANG	
URUSAN PEMERINTAHAN BIDANG PEKERJAAN UMUM DAN PENATAAN RUANG											0,00%		-		0,00%	DINAS PEKERJAAN UMUM DAN PENATAAN RUANG	
	Indeks Gini	0,250		0,320		0,320		0,320			0,00%		-		0,00%	DINAS PEKERJAAN UMUM DAN PENATAAN RUANG	
	Persentase panjang jalan dalam kondisi mantap	70 %		67 %		67 %		67 %			0,00%		-		0,00%	DINAS PEKERJAAN UMUM DAN PENATAAN RUANG	
PROGRAM PENGEMBANGAN PERMUKIMAN	Persentase cakupan sistem sarana dan prasarana permukiman di kawasan strategis daerah	25 %	3.450.000.000	10 %	31.730.000	10 %	-	10 %	-		0,00%		31.730.000		0,92%	DINAS PEKERJAAN UMUM DAN PENATAAN RUANG	
Penyelenggaraan Infrastruktur pada Permukiman di Kawasan Strategis Daerah Kabupaten/Kota	Persentase Peningkatan Penyelenggaraan Infrastruktur Permukiman di Kawasan Strategis (water front city)	30 %	3.450.000.000	20 %	31.730.000	20 %	-	20 %	-		0,00%		31.730.000		0,92%	DINAS PEKERJAAN UMUM DAN PENATAAN RUANG	
PROGRAM PENATAAN BANGUNAN GEDUNG	Persentase Penataan Bangunan Gedung	55 %	1.250.000.000	40 %	385.729.000	40 %	195.893.000	40 %	194.867.255		99,48%		580.596.255		46,45%	DINAS PEKERJAAN UMUM DAN PENATAAN RUANG	
Penyelenggaraan Bangunan Gedung di Wilayah Daerah Kabupaten/Kota, Pemberian Izin Mendirikan Bangunan (IMB) dan Sertifikat Laik Fungsi Bangunan Gedung	Jumlah pemberian rekomendasi Persetujuan Bangunan Gedung (PBG), Sertifikat Laik Fungsi (SLF), peran Tim Profesi Ahli (TPA), Pendataan Bangunan Gedung, serta Implementasi SIMBG	20	1.250.000.000	5	385.729.000	5	195.893.000	5	194.867.255		99,48%		580.596.255		46,45%	DINAS PEKERJAAN UMUM DAN PENATAAN RUANG	
PROGRAM PENATAAN BANGUNAN DAN LINGKUNGANNYA	Persentase Bangunan dan Lingkungan yang tertata	30 %	1.000.000.000	15 %	31.730.000	15 %	2.398.742.000	15 %	2.211.535.950		92,20%		2.243.265.950		224,33%	DINAS PEKERJAAN UMUM DAN PENATAAN RUANG	
Penyelenggaraan Penataan Bangunan dan Lingkungannya di Daerah Kabupaten/Kota	Jumlah Bangunan dan Lingkungannya yang Sudah Tertata	1 Unit	1.000.000.000	1 Unit	31.730.000	1 Unit	2.398.742.000	1 Unit	2.211.535.950		92,20%		2.243.265.950		224,33%	DINAS PEKERJAAN UMUM DAN PENATAAN RUANG	

Urusan/Bidang Urusan Pemerintahan Daerah dan Program/Kegiatan	Indikator Kinerja Program (outcome)/ Kegiatan (output)	Capaian Kinerja RPD pada Tahun 2026 (Periode akhir RPD)		Realisasi Capaian RKPD Sampai dengan Tahun 2023		Target RKPD Tahun 2024		Realisasi Capaian Kinerja dan Anggaran RKPD Tahun 2024		Tingkat Capaian RKPD Tahun 2024 (%)		Realisasi RKPD s/d Tahun 2024		Tingkat Capaian RPD s/d Tahun 2024		Perangkat Daerah Penanggung Jawab	Ket
		K	(Rp)	K	(Rp)	K	(Rp)	K	(Rp)	K	(Rp)	K	(Rp)	K	%		
3	4	5		6		7		8		9 = 8 / 7 x 100%		10 = 6 + 8		11 = 10 / 5 x 100%		12	13
PROGRAM PENYELENGGARAAN JALAN	Persentase kondisi jalan baik	72 %	97.820.000.000	69 %	2.713.879.000	69 %	16.598.339.500	61 %	14.869.229.252		89,58%		17.583.108.252		17,97%	DINAS PEKERJAAN UMUM DAN PENATAAN RUANG	
Penyelenggaraan Jalan Kabupaten/Kota	Panjang Jalan dalam Kondisi Baik	23 Km	97.820.000.000	13 Km	2.713.879.000	13 Km	16.598.339.500	11 Km	14.869.229.252		89,58%		17.583.108.252		17,97%	DINAS PEKERJAAN UMUM DAN PENATAAN RUANG	
PROGRAM PENYELENGGARAAN PENATAAN RUANG	Persentase penyelenggaraan penataan ruang	80 %	2.945.000.000	40 %	89.910.792	40 %	1.600.000.000	40 %	89.910.792		5,62%		179.821.584		6,11%	DINAS PEKERJAAN UMUM DAN PENATAAN RUANG	
Penetapan Rencana Tata Ruang Wilayah (RTRW) dan Rencana Rinci Tata Ruang (RTRR) Kabupaten/Kota	jumlah dokumen RTRW dan RDTR penetapan rencana tata ruang	1 dokumen	895.000.000	1 dokumen	29.115.802	1 dokumen	700.000.000	1 dokumen	29.115.802		4,16%		58.231.604		6,51%	DINAS PEKERJAAN UMUM DAN PENATAAN RUANG	
Koordinasi dan Sinkronisasi Perencanaan Tata Ruang Daerah Kabupaten/Kota	jumlah dokumen koordinasi dan sinkronisasi perencanaan tata ruang	3 dokumen	650.000.000	3 dokumen	39.369.990	3 dokumen	600.000.000	3 dokumen	39.369.990		6,56%		78.739.980		12,11%	DINAS PEKERJAAN UMUM DAN PENATAAN RUANG	
Koordinasi dan Sinkronisasi Pemanfaatan Ruang Daerah Kabupaten/Kota	jumlah dokumen koordinasi dan sinkronisasi pemanfaatan ruang daerah	3 dokumen	600.000.000	3 dokumen		3 dokumen	100.000.000	3 dokumen			0,00%		-		0,00%	DINAS PEKERJAAN UMUM DAN PENATAAN RUANG	
Koordinasi dan Sinkronisasi Pengendalian Pemanfaatan Ruang Daerah Kabupaten/Kota	Jumlah dokumen koordinasi dan sinronisasi pemanfaatan ruang daerah	3 dokumen	800.000.000	3 dokumen	21.425.000	3 dokumen	200.000.000	3 dokumen	21.425.000		10,71%		42.850.000		5,36%	DINAS PEKERJAAN UMUM DAN PENATAAN RUANG	
	Persentase Penyediaan akses air minum bagi masyarakat	68 %				65 %					0,00%		-		0,00%	DINAS PEKERJAAN UMUM DAN PENATAAN RUANG	
	Persentase Penyediaan akses sanitasi bagi masyarakat	49 %				46 %					0,00%		-		0,00%	DINAS PEKERJAAN UMUM DAN PENATAAN RUANG	
PROGRAM PENGELOLAAN SUMBER DAYA AIR (SDA)	Persentase Pengelolaan Sumber Daya Air (SDA) dalam kondisi baik	100 %	28.700.000.000	100 %	92.040.000	100 %	1.570.193.000	99 %	1.561.411.820		99,44%		1.653.451.820		5,76%	DINAS PEKERJAAN UMUM DAN PENATAAN RUANG	
Pengelolaan SDA dan Bangunan Pengaman Pantai pada Wilayah Sungai (WS) dalam 1 (Satu) Daerah Kabupaten/Kota	Panjang Bangunan Pengaman Pantai pada Wilayah Sungai (WS) dalam 1 (Satu) Daerah Kabupaten / Kota	2,81 Km	28.700.000.000		92.040.000	1,2 Km	1.570.193.000	1,2 Km	1.561.411.820		99,44%		1.653.451.820		5,76%	DINAS PEKERJAAN UMUM DAN PENATAAN RUANG	
PROGRAM PENGELOLAAN DAN PENGEMBANGAN SISTEM PENYEDIAAN AIR MINUM	Persentase Program Pengelolaan dan Pengembangan Sistem Penyediaan Air Minum yang terlaksana	78 %	7.840.000.000	72 %	-	72 %	4.430.150.200	52 %	2.292.352.400		51,74%		-		0,00%	DINAS PEKERJAAN UMUM DAN PENATAAN RUANG	
Pengelolaan dan Pengembangan Sistem Penyediaan Air Minum (SPAM) di Daerah Kabupaten/Kota	Persentase Pengelolaan dan Pengembangan Sistem Penyediaan Air Minum (SPAM) di Daerah Kabupaten/Kota yang terlayani	65 %	7.840.000.000	50 %	-	50 %	4.430.150.200	26 %	2.292.352.400		51,74%		-		0,00%	DINAS PEKERJAAN UMUM DAN PENATAAN RUANG	
PROGRAM PENGEMBANGAN SISTEM DAN PENGELOLAAN PERSAMPAHAN REGIONAL	Persentase Meningkatnya Pengelolaan Sampah Regional	4 %	1.050.000.000	4 %	38.383.134	1 %	-	0	-		0,00%		38.383.134		3,66%	DINAS PEKERJAAN UMUM DAN PENATAAN RUANG	
Pengembangan Sistem dan Pengelolaan Persampahan di Daerah Kabupaten/Kota	jumlah rumah tangga yang terlayani pengelolaan persampahan	100 rumah tangga	1.050.000.000	1225 Rumah Tangga	38.383.134	100 rumah tangga	-	0	-		0,00%		38.383.134		3,66%	DINAS PEKERJAAN UMUM DAN PENATAAN RUANG	
PROGRAM PENGELOLAAN DAN PENGEMBANGAN SISTEM AIR LIMBAH	Persentase Rumah Tinggal Bersanitasi Aman	7 %	11.320.000.000	90 %	4.563.200.000	4 %	7.475.220.000	4 %	7.374.435.000		98,65%		11.937.635.000		105,46%	DINAS PEKERJAAN UMUM DAN PENATAAN RUANG	
Pengelolaan dan Pengembangan Sistem Air Limbah Domestik dalam Daerah Kabupaten/Kota	Jumlah Rumah Tangga yang Memiliki Akses Terhadap Layanan Air Limbah Domestik	1225 Rumah Tangga	11.320.000.000	90 %	4.563.200.000	1225 Rumah Tangga	7.475.220.000	1225 Rumah Tangga	7.374.435.000		98,65%		11.937.635.000		105,46%	DINAS PEKERJAAN UMUM DAN PENATAAN RUANG	
PROGRAM PENGELOLAAN DAN PENGEMBANGAN SISTEM DRAINASE	Persentase menurunnya kawasan rawan genangan/banjir	33 %	4.450.000.000	27 %	-	27 %	489.900.000	9759667	478.126.100		97,60%		-		0,00%	DINAS PEKERJAAN UMUM DAN PENATAAN RUANG	
Pengelolaan dan Pengembangan Sistem Drainase yang Terhubung Langsung dengan Sungai dalam Daerah Kabupaten/Kota	Jumlah Peningkatan Panjang Saluran Drainase Dalam Kondisi Terpelihara Baik Sehingga Tidak Terjadi Genangan/Banjir	2300 Meter	4.450.000.000	1700 Meter	-	1700 Meter	489.900.000	1659 Meter	478.126.100		97,60%		-		0,00%	DINAS PEKERJAAN UMUM DAN PENATAAN RUANG	
PROGRAM PENGEMBANGAN JASA KONSTRUKSI	Persentase Pengembangan Jasa Konstruksi	100 %	1.165.000.000	100 %		100 %	-	0	-		0,00%		-		0,00%	DINAS PEKERJAAN UMUM DAN PENATAAN RUANG	
Penyelenggaraan Pelatihan Tenaga Terampil Konstruksi	Jumlah Pelatihan Tenaga Terampil Konstruksi	77 Dok/Org	200.000.000	77 Dok/Org		77 Dok/Org	-	0	-		0,00%		-		0,00%	DINAS PEKERJAAN UMUM DAN PENATAAN RUANG	

Urusan/Bidang Urusan Pemerintahan Daerah dan Program/Kegiatan	Indikator Kinerja Program (outcome)/ Kegiatan (output)	Capaian Kinerja RPD pada Tahun 2026 (Periode akhir RPD)		Realisasi Capaian RKPD Sampai dengan Tahun 2023		Target RKPD Tahun 2024		Realisasi Capaian Kinerja dan Anggaran RKPD Tahun 2024		Tingkat Capaian RKPD Tahun 2024 (%)		Realisasi RKPD s/d Tahun 2024		Tingkat Capaian RPD s/d Tahun 2024		Perangkat Daerah Penanggung Jawab	Ket
		K	(Rp)	K	(Rp)	K	(Rp)	K	(Rp)	K	(Rp)	K	(Rp)	K	%		
3	4	5		6		7		8		9 = 8 / 7 x 100%		10 = 6 + 8		11 = 10 / 5 x 100%		12	13
Penyelenggaraan Sistem Informasi Jasa Konstruksi Cakupan Daerah Kabupaten/Kota	Jumlah Sistem Informasi Jasa Konstruksi yang tersedia dalam cakupan daerah	12 Lap/Org/Dok	210.000.000	12 Lap/Org/Dok		12 Lap/Org/Dok	350.000.000	12 Lap/Org/Dok			0,00%		-		0,00%	DINAS PEKERJAAN UMUM DAN PENATAAN RUANG	
Penerbitan Izin Usaha Jasa Konstruksi Nasional (Non Kecil dan Kecil)	Jumlah Izin Usaha Jasa Konstruksi Nasional yang diterbitkan (Non kecil dan kecil)	45 Dok/Org	160.000.000	43 Dok/Org		43 Dok/Org	240.000.000	43 Dok/Org			0,00%		-		0,00%	DINAS PEKERJAAN UMUM DAN PENATAAN RUANG	
Pengawasan Tertib Usaha, Tertib Penyelenggaraan dan Tertib Pemanfaatan Jasa Konstruksi	Jumlah Pengawasan Tertib Usaha, Tertib Penyelenggaraan dan Tertib Pemanfaatan Jasa Konstruksi	22 Dok/Org	90.000.000	22 Dok/Org		22 Dok/Org	90.000.000	22 Dok/Org			0,00%		-		0,00%	DINAS PEKERJAAN UMUM DAN PENATAAN RUANG	
PROGRAM PENUNJANG URUSAN PEMERINTAHAN DAERAH KABUPATEN/KOTA	Persentase Pelayanan Penunjang Urusan Pemerintah Daerah	100 %	4.980.500.000	100 %	1.342.192.927	100 %	5.866.928.245	95 %	5.561.697.220		94,80%		6.903.890.147		138,62%	DINAS PEKERJAAN UMUM DAN PENATAAN RUANG	
Perencanaan, Penganggaran, dan Evaluasi Kinerja Perangkat Daerah	Persentase Perencanaan, Penganggaran dan evaluasi Kinerja perangkat daerah	100 %	71.500.000	100 %	-	100 %	62.615.000	98 %	61.685.000		98,51%		-		0,00%	DINAS PEKERJAAN UMUM DAN PENATAAN RUANG	
Administrasi Keuangan Perangkat Daerah	Persentase Administrasi Keuangan Daerah	100 %	426.000.000	100 %	950.096.773	100 %	3.228.108.545	92 %	2.979.979.807		92,31%		3.930.076.580		922,55%	DINAS PEKERJAAN UMUM DAN PENATAAN RUANG	
Administrasi Barang Milik Daerah pada Perangkat Daerah	Persentase Dokumen Administrasi Perangkat Daerah	100 %	486.000.000	100 %		100 %	-	0	-		0,00%		-		0,00%	DINAS PEKERJAAN UMUM DAN PENATAAN RUANG	
Administrasi Kepegawaian Perangkat Daerah	Persentase Kepegawaian Perangkat Daerah	100 %	353.000.000	100 %	-	100 %	495.457.000	99 %	494.116.730		99,73%		-		0,00%	DINAS PEKERJAAN UMUM DAN PENATAAN RUANG	
Administrasi Umum Perangkat Daerah	Persentase Umum Perangkat Daerah	100 %	486.000.000	100 %	46.168.000	100 %	718.435.900	99 %	717.484.222		99,87%		763.652.222		157,13%	DINAS PEKERJAAN UMUM DAN PENATAAN RUANG	
Pengadaan Barang Milik Daerah Penunjang Urusan Pemerintah Daerah	Jumlah Barang Milik daerah Penunjang Urusan Pemerintah Daerah	9 Unit	2.600.000.000	19 Unit	100.000.000	19 Unit	400.000.000	16 Unit	348.331.250		87,08%		448.331.250		17,24%	DINAS PEKERJAAN UMUM DAN PENATAAN RUANG	
Penyediaan Jasa Penunjang Urusan Pemerintahan Daerah	Persentase Terlaksananya kegiatan Penyediaan Jasa Penunjang urusan pemerintah daerah	100 %	156.000.000	100 %	6.478.154	100 %	160.151.800	99 %	160.095.991		99,97%		166.574.145		106,78%	DINAS PEKERJAAN UMUM DAN PENATAAN RUANG	
Pemeliharaan Barang Milik Daerah Penunjang Urusan Pemerintahan Daerah	Persentase Terlaksananya kegiatan Penyediaan Jasa Penunjang urusan pemerintah daerah	100 %	880.000.000	100 %	239.450.000	100 %	802.160.000	99 %	800.004.220		99,73%		1.039.454.220		118,12%	DINAS PEKERJAAN UMUM DAN PENATAAN RUANG	
URUSAN PEMERINTAHAN WAJIB YANG BERKAITAN DENGAN PELAYANAN DASAR											0,00%		-		0,00%	DINAS PERUMAHAN DAN KAWASAN PERMUKIMAN	
URUSAN PEMERINTAHAN BIDANG PERUMAHAN DAN KAWASAN PERMUKIMAN											0,00%		-		0,00%	DINAS PERUMAHAN DAN KAWASAN PERMUKIMAN	
	Indeks Gini	0,250 .		0,320 .		0,320 .		0,320 .			0,00%		-		0,00%	DINAS PERUMAHAN DAN KAWASAN PERMUKIMAN	
	Persentase Rumah layak huni..	58,22 %		55,92 %		55,92 %		55,92 %			0,00%		-		0,00%	DINAS PERUMAHAN DAN KAWASAN PERMUKIMAN	
	Persentase Rumah Layak Huni	58,22 %		55,92 %		55,92 %		55,92 %			0,00%		-		0,00%	DINAS PERUMAHAN DAN KAWASAN PERMUKIMAN	
PROGRAM PENGEMBANGAN PERUMAHAN	Persentase Ketersediaan Perbaikan Rumah Bagi Korban Bencana/Relokasi	40 %	100.000.000.000	20 %	81.072.663	20 %	236.051.100	19,99996297	236.050.663		100,00%		317.123.326		0,32%	DINAS PERUMAHAN DAN KAWASAN PERMUKIMAN	
Pendataan Penyediaan dan Rehabilitasi Rumah Korban Bencana atau Relokasi Program Kabupaten/Kota	Jumlah Dokumen Penyediaan dan Rehabilitasi Rumah Korban Bencana/Relokasi yang direhabilitasi	7 Dokumen	5.000.000.000	8 Dokumen	81.072.663	8 Dokumen	54.500.100	8 Dokumen	54.500.100		100,00%		135.572.763		2,71%	DINAS PERUMAHAN DAN KAWASAN PERMUKIMAN	
Sosialisasi dan Persiapan Penyediaan dan Rehabilitasi Rumah Korban Bencana atau Relokasi Program Kabupaten/Kota	Persentase Peserta Sosialisasi Penyediaan dan Rehabilitasi Rumah Korban Bencana/Relokasi	100 %	2.000.000.000	100 %	-	100 %	35.000.000	-	35.000.000		100,00%		-		0,00%	DINAS PERUMAHAN DAN KAWASAN PERMUKIMAN	
Pembangunan dan Rehabilitasi Rumah Korban Bencana atau Relokasi Program Kabupaten/Kota	Jumlah Rumah Korban Bencana/Relokasi yang di rehabilitasi	5 unit	10.000.000.000	5 unit		5 unit	-	0	-		0,00%		-		0,00%	DINAS PERUMAHAN DAN KAWASAN PERMUKIMAN	

Urusan/Bidang Urusan Pemerintahan Daerah dan Program/Kegiatan	Indikator Kinerja Program (outcome)/ Kegiatan (output)	Capaian Kinerja RPD pada Tahun 2026 (Periode akhir RPD)		Realisasi Capaian RKPD Sampai dengan Tahun 2023		Target RKPD Tahun 2024		Realisasi Capaian Kinerja dan Anggaran RKPD Tahun 2024		Tingkat Capaian RKPD Tahun 2024 (%)		Realisasi RKPD s/d Tahun 2024		Tingkat Capaian RPD s/d Tahun 2024		Perangkat Daerah Penanggung Jawab	Ket
		K	(Rp)	K	(Rp)	K	(Rp)	K	(Rp)	K	(Rp)	K	(Rp)	K	%		
3	4	5		6		7		8		9 = 8 / 7 x 100%		10 = 6 + 8		11 = 10 / 5 x 100%		12	13
Pendistribusian dan Serah Terima Rumah bagi Korban Bencana atau Relokasi Program Kabupaten/Kota	Jumlah Laporan Pendistribusian Rehabilitasi Rumah bagi Korban Bencana/Relokasi	5 laporan	2.000.000.000			5 laporan	2.000.000.000				0,00%		-		0,00%	DINAS PERUMAHAN DAN KAWASAN PERMUKIMAN	
Penerbitan Izin Pembangunan dan Pengembangan Perumahan	Jumlah Dokumen Penerbitan Izin Pembangunan dan Peengembangan Perumahan	1 dok	5.000.000.000	1 dok		1 dok	146.551.000	1 dok	146.550.563	100,00%		-		0,00%		DINAS PERUMAHAN DAN KAWASAN PERMUKIMAN	
Penerbitan Sertifikat Kepemilikan Bangunan Gedung (SKGB)	Jumlah Laporan Koordinasi Penerbitan SKGB	1 laporan	5.000.000.000	1 laporan		1 laporan	-	0	-	0,00%		-		0,00%		DINAS PERUMAHAN DAN KAWASAN PERMUKIMAN	
PROGRAM KAWASAN PERMUKIMAN	Persentase program kawasan permukiman yang terlaksana	50 %	100.000.000.000	1 %	52.220.000	20 %				0,00%		52.220.000		0,05%		DINAS PERUMAHAN DAN KAWASAN PERMUKIMAN	
Penerbitan Izin Pembangunan dan Pengembangan Kawasan Permukiman	Persentase Penerbitan Izin Pembangunan dan Pengembangan yang terlayani Kawasan Permukiman	50 %	2.000.000.000	20 %	52.220.000	20 %	153.853.900	20 %	153.714.900	0,00%		205.934.900		10,30%		DINAS PERUMAHAN DAN KAWASAN PERMUKIMAN	
Penataan dan Peningkatan Kualitas Kawasan Permukiman Kumuh dengan Luas di Bawah 10 (Sepuluh) Ha	Jumlah Dokumen Peningkatan Kualitas Kawasan Permukiman Kumuh di Bawah 10 Ha	2 dok	3.000.000.000	2 dok		2 dok	550.000.000	2 dok	548.000.000		99,64%	-		0,00%		DINAS PERUMAHAN DAN KAWASAN PERMUKIMAN	
Peningkatan Kualitas Kawasan Permukiman Kumuh dengan Luas di Bawah 10 (Sepuluh) Ha	Persentase Luasan Permukiman Kumuh dengan Luasan di Bawah 10 Ha yang ditingkatkan Kualitasnya	50 %	5.000.000.000	20 %		20 %	276.400.002	20 %	276.400.000	100,00%		-		0,00%		DINAS PERUMAHAN DAN KAWASAN PERMUKIMAN	
PROGRAM PENINGKATAN PRASARANA, SARANA DAN UTILITAS UMUM (PSU)	Persentase Sarana dan Prasarana umum yang dibangun	50 %	100.000.000.000	30 %		20 %	2	0	2	100,00%		-		0,00%		DINAS PERUMAHAN DAN KAWASAN PERMUKIMAN	
Urusan Penyelenggaraan PSU Perumahan	Pesentase Urusan Penyelenggaraan PSU Perumahan yang terlaksana	50 %	10.000.000.000	30 %		20 %	2	0	2	100,00%		-		0,00%		DINAS PERUMAHAN DAN KAWASAN PERMUKIMAN	
PROGRAM PENINGKATAN PELAYANAN SERTIFIKASI, KUALIFIKASI, KLASIFIKASI, DAN REGISTRASI BIDANG PERUMAHAN DAN KAWASAN PERMUKIMAN	persentase jumlah pelayanan sertifikasi, klasifikasi dan registrasi bidang perumahan dan kawasan permukiman	50 %	100.000.000.000			20 %	100.000.000.000			0,00%		-		0,00%		DINAS PERUMAHAN DAN KAWASAN PERMUKIMAN	
Sertifikasi dan Registrasi bagi Orang atau Badan Hukum yang Melaksanakan Perancangan dan Perencanaan Rumah serta Perencanaan Prasarana, Sarana dan Utilitas Umum PSU Tingkat Kemampuan Kecil	Jumlah Usulan Sertifikasi dan Registrasi Pengembang Perumahan dengan Kualifikasi Kecil	4 usulan	2.000.000.000			3 usulan	2.000.000.000			0,00%		-		0,00%		DINAS PERUMAHAN DAN KAWASAN PERMUKIMAN	
										0,00%		-		0,00%			
PROGRAM PENYELESAIAN GANTI KERUGIAN DAN SANTUNAN TANAH UNTUK PEMBANGUNAN							-	0	-	0,00%		-		0,00%		DINAS PERUMAHAN DAN KAWASAN PERMUKIMAN	
Penyelesaian Masalah Ganti Kerugian dan Santunan Tanah untuk Pembangunan oleh Pemerintah Daerah Kabupaten/Kota	Jumlah Penyelesaian Masalah Ganti Rugi dan Santunan Tanah untuk Pembangunan	10 dokumen	5.000.000.000			10 dokumen	-	0	-	0,00%		-		0,00%		DINAS PERUMAHAN DAN KAWASAN PERMUKIMAN	
PROGRAM REDISTRIBUSI TANAH, DAN GANTI KERUGIAN PROGRAM TANAH KELEBIHAN MAKSIMUM DAN TANAH ABSENTEE							-	0	-	0,00%		-		0,00%		DINAS PERUMAHAN DAN KAWASAN PERMUKIMAN	
Penetapan Subjek dan Objek Redistribusi Tanah serta Ganti Kerugian Tanah Kelebihan Maksimum dan Tanah Absentee dalam 1 (Satu) Daerah Kabupaten/Kota	Jumlah Penetapan Subyek dan Obyek Redistribusi Tanah Serta Ganti Kerugian Tanha Kelebihan Maksimum Tanah Absentee	1 dok	10.000.000.000			1 dok	-	0	-	0,00%		-		0,00%		DINAS PERUMAHAN DAN KAWASAN PERMUKIMAN	
Penetapan Ganti Kerugian Tanah Kelebihan Maksimum dan Tanah Absentee Lintas Daerah Kabupaten/Kota dalam 1 (Satu) Daerah Kabupaten/Kota	Jumlah Penetapan Ganti Kerugian Tanah Kelebihan Maksimum dan Tanah Absentee Lintas Daerah Kabupaten/Kota dalam 1 (satu) Daerah kabupaten	5 dokumn	10.000.000.000			5 dokumn	-	0	-	0,00%		-		0,00%		DINAS PERUMAHAN DAN KAWASAN PERMUKIMAN	
PROGRAM PENETAPAN TANAH ULAYAT										0,00%		-		0,00%		DINAS PERUMAHAN DAN KAWASAN PERMUKIMAN	
PROGRAM PENGELOLAAN TANAH KOSONG							-	0	-	0,00%		-		0,00%		DINAS PERUMAHAN DAN KAWASAN PERMUKIMAN	

Urusan/Bidang Urusan Pemerintahan Daerah dan Program/Kegiatan	Indikator Kinerja Program (outcome)/ Kegiatan (output)	Capaian Kinerja RPD pada Tahun 2026 (Periode akhir RPD)		Realisasi Capaian RKPD Sampai dengan Tahun 2023		Target RKPD Tahun 2024		Realisasi Capaian Kinerja dan Anggaran RKPD Tahun 2024		Tingkat Capaian RKPD Tahun 2024 (%)		Realisasi RKPD s/d Tahun 2024		Tingkat Capaian RPD s/d Tahun 2024		Perangkat Daerah Penanggung Jawab	Ket
		K	(Rp)	K	(Rp)	K	(Rp)	K	(Rp)	K	(Rp)	K	(Rp)	K	%		
3	4	5		6		7		8		9 = 8 / 7 x 100%		10 = 6 + 8		11 = 10 / 5 x 100%		12	13
Penyelesaian Masalah Tanah Kosong	Jumlah Masalah Tanah Kosong yang diselesaikan	5 dokumen	5.000.000.000			5 dokumen	-	0	-		0,00%		-		0,00%	DINAS PERUMAHAN DAN KAWASAN PERMUKIMAN	
Inventarisasi dan Pemanfaatan Tanah Kosong	Jumlah Dokumen Inventarisasi Pemanfaatan Tanah Kosong	1 dokumen	5.000.000.000			1 dokumen	-	0	-		0,00%		-		0,00%	DINAS PERUMAHAN DAN KAWASAN PERMUKIMAN	
PROGRAM PENGELOLAAN IZIN MEMBUKA TANAH							275.551.600	89	245.672.600		89,16%		245.672.600		0,00%	DINAS PERUMAHAN DAN KAWASAN PERMUKIMAN	
Penerbitan Izin Membuka Tanah	Jumlah Izin Membuka Tanah yang di Terbitkan	5 dok	10.000.000.000			5 dok	275.551.600	89	245.672.600		89,16%		245.672.600		2,46%	DINAS PERUMAHAN DAN KAWASAN PERMUKIMAN	
PROGRAM PENATAGUNAAN TANAH							-	0	-		0,00%		-		0,00%	DINAS PERUMAHAN DAN KAWASAN PERMUKIMAN	
Penggunaan Tanah yang Hamparannya dalam satu Daerah Kabupaten/Kota	Jumlah Luasan tanah yang digunakan	40 Ha	10.000.000.000			10 Ha	-	0	-		0,00%		-		0,00%	DINAS PERUMAHAN DAN KAWASAN PERMUKIMAN	
PROGRAM PENUNJANG URUSAN PEMERINTAHAN DAERAH KABUPATEN/KOTA	Persentase Pelayanan Penunjang Urusan Pemerintah Daerah	100 %	100.000.000.000	100 %	698.414.171	100 %	2.047.209.487	91 %	1.868.894.816		91,29%		2.567.308.987		2,57%	DINAS PERUMAHAN DAN KAWASAN PERMUKIMAN	
Perencanaan, Penganggaran, dan Evaluasi Kinerja Perangkat Daerah	Persentase Penyusunan Dokumen Perencanaan, Penganggaran dan Evaluasi Kinerja Perangkat Daerah Terlaksana	100 %	1.000.000.000	100 %	28.495.000	100 %	44.519.000	99 %	44.419.000		99,78%		72.914.000		7,29%	DINAS PERUMAHAN DAN KAWASAN PERMUKIMAN	
Administrasi Keuangan Perangkat Daerah	Persentase Terwujudnya Penatausahaan Keuangan dan Pencapaian Kinerja Program yang mendukung kelancaran tugas dan Fungsi SKPD	100 %	1.000.000.000	100 %	531.206.171	100 %	1.717.356.987	90 %	1.549.220.778		90,21%		2.080.426.949		208,04%	DINAS PERUMAHAN DAN KAWASAN PERMUKIMAN	
Administrasi Barang Milik Daerah pada Perangkat Daerah	Persentase Adminsitrasi Barang Milik Daerah pada Perangkat Daerah yang Tersedia	100 %	2.000.000.000			100 %	2.000.000.000				0,00%		-		0,00%	DINAS PERUMAHAN DAN KAWASAN PERMUKIMAN	
Administrasi Kepegawaian Perangkat Daerah	Persentase Kehadiran Pegawai dalam Satu Tahun	95 %	2.000.000.000	75 %	-	95 %	290.830.100	95 %	290.350.100		99,83%		-		0,00%	DINAS PERUMAHAN DAN KAWASAN PERMUKIMAN	
Administrasi Kepegawaian Perangkat Daerah	Persentase Aparatur yang Mengikuti Pendidikan dan Pelatihan	75 %	1.000.000.000	95 %		75 %	1.000.000.000	95 %			0,00%		-		0,00%	DINAS PERUMAHAN DAN KAWASAN PERMUKIMAN	
Administrasi Umum Perangkat Daerah	Persentase Bidang dalam SKPD yang Dilayani Administrasi Perkantornya	100 %	10.000.000.000			100 %	26.900.000	100 %	26.900.000		100,00%		26.900.000		0,27%	DINAS PERUMAHAN DAN KAWASAN PERMUKIMAN	
Administrasi Umum Perangkat Daerah	Persentase Sarana dan Prasarana Aparatur dalam Kondisi "Baik"	70 %	10.000.000.000	100 %	78.750.000	55 %	10.000.000.000	100 %	78.750.000		0,79%		157.500.000		1,58%	DINAS PERUMAHAN DAN KAWASAN PERMUKIMAN	
Pengadaan Barang Milik Daerah Penunjang Urusan Pemerintah Daerah	Persentase Barang Milik Daerah untuk Penunjang Urusan Pemerintah Daerah yang Tersedia	100 %	10.000.000.000	100 %		100 %	-	-	-		0,00%		-		0,00%	DINAS PERUMAHAN DAN KAWASAN PERMUKIMAN	
Penyediaan Jasa Penunjang Urusan Pemerintahan Daerah	Persentase Jasa Penunjang Urusan Pemerintah Daerah yang Tersedia	100 %	10.000.000.000	100 %	19.403.000	100 %	8.100.000	60 %	4.824.500		59,56%		24.227.500		0,24%	DINAS PERUMAHAN DAN KAWASAN PERMUKIMAN	
Pemeliharaan Barang Milik Daerah Penunjang Urusan Pemerintahan Daerah	Persentase Pemeliharaan Barang Milik Daerah Penunjang Urusan Pemerintah Daerah yang Tersedia	100 %	10.000.000.000	100 %	40.560.000	100 %	228.733.500	97 %	221.930.538		97,03%		262.490.538		2,62%	DINAS PERUMAHAN DAN KAWASAN PERMUKIMAN	
URUSAN PEMERINTAHAN WAJIB YANG BERKAITAN DENGAN PELAYANAN DASAR											0,00%		-		0,00%	SATUAN POLISI PAMONGPRAJA	
URUSAN PEMERINTAHAN BIDANG KETENTERAMAN DAN KETERTIBAN UMUM SERTA PERLINDUNGAN MASYARAKAT											0,00%		-		0,00%	SATUAN POLISI PAMONGPRAJA	
	Indeks Persepsi Kualitas Pelayanan Publik	9,8		9,65		9,65		9,65			0,00%		-		0,00%	SATUAN POLISI PAMONGPRAJA	
	2. Presentase Penegakan Perda	100 %		80 %		80 %		80 %			0,00%		-		0,00%	SATUAN POLISI PAMONGPRAJA	
PROGRAM PENINGKATAN KETENTERAMAN DAN KETERTIBAN UMUM	Persentase Peningkatan Ketentraman Dan Ketertiban Umum	100 %	-		13.185.000	100 %	690.889.500	99 %	687.359.781		99,49%		700.544.781		0,00%	SATUAN POLISI PAMONGPRAJA	

Urusan/Bidang Urusan Pemerintahan Daerah dan Program/Kegiatan	Indikator Kinerja Program (outcome)/ Kegiatan (output)	Capaian Kinerja RPD pada Tahun 2026 (Periode akhir RPD)		Realisasi Capaian RKPD Sampai dengan Tahun 2023		Target RKPD Tahun 2024		Realisasi Capaian Kinerja dan Anggaran RKPD Tahun 2024		Tingkat Capaian RKPD Tahun 2024 (%)		Realisasi RKPD s/d Tahun 2024		Tingkat Capaian RPD s/d Tahun 2024		Perangkat Daerah Penanggung Jawab	Ket
		K	(Rp)	K	(Rp)	K	(Rp)	K	(Rp)	K	(Rp)	K	(Rp)	K	%		
3	4	5		6		7		8		9 = 8 / 7 x 100%		10 = 6 + 8		11 = 10 / 5 x 100%		12	13
Penanganan Gangguan Ketenteraman dan Ketertiban Umum dalam 1 (Satu) Daerah Kabupaten/Kota	Persentase Penanganan Gangguan Ketentraman dan Ketertiban Umum dalam 1 (satu) Daerah Kabupaten/Kota	100 %	1.695.000.000		13.185.000	100 %	547.922.000	100 %	547.869.781		99,99%		561.054.781		33,10%	SATUAN POLISI PAMONGPRAJA	
Penegakan Peraturan Daerah Kabupaten/Kota dan Peraturan Bupati/Wali Kota	Persentase Penegakan Peraturan Daerah Kabupaten/Kota dan Peraturan Bupati/Wali Kota	100 %	78.000.000		-	100 %	142.967.500	98	139.490.000		97,57%		-		0,00%	SATUAN POLISI PAMONGPRAJA	
Pembinaan Penyidik Pegawai Negeri Sipil (PPNS) Kabupaten/Kota	Terlaksananya Pembinaan Penyidik Pegawai Negeri Sipil (PPNS) Kabupaten/ Kota	100 %	105.000.000		-	100 %	-	0	-		0,00%		-		0,00%	SATUAN POLISI PAMONGPRAJA	
PROGRAM PENUNJANG URUSAN PEMERINTAHAN DAERAH KABUPATEN/KOTA	Persentase Pelayanan Penunjang Urusan Pemerintah Daerah	100 %	4.622.344.000	100 %	1.305.898.875	100 %	5.298.541.619	97 %	5.154.424.560		97,28%		6.460.323.435		139,76%	SATUAN POLISI PAMONGPRAJA	
Perencanaan, Penganggaran, dan Evaluasi Kinerja Perangkat Daerah	Persentase perencanaan dan evaluasi kinerja SKPD	100 %	42.000.000	100 %	-	100 %	24.391.400	100 %	24.295.000		99,60%		-		0,00%	SATUAN POLISI PAMONGPRAJA	
Administrasi Keuangan Perangkat Daerah	Persentase capaian kinerja keuangan	100 %	3.206.844.000	100 %	816.142.174	100 %	2.593.219.619	95 %	2.451.061.470		94,52%		3.267.203.644		101,88%	SATUAN POLISI PAMONGPRAJA	
Administrasi Kepegawaian Perangkat Daerah	Persentase Pegawai pada Perangkat daerah	100 %	177.500.000	100 %	-	100 %	437.395.000	100 %	437.395.000		100,00%		-		0,00%	SATUAN POLISI PAMONGPRAJA	
Administrasi Umum Perangkat Daerah	Presentase bidang dalam SKPD yang dilayani administrasi perkantornnya	100 %	558.000.000	100 %	125.256.701	100 %	521.911.000	100 %	520.461.600		99,72%		645.718.301		115,72%	SATUAN POLISI PAMONGPRAJA	
Pengadaan Barang Milik Daerah Penunjang Urusan Pemerintah Daerah	Persentase Barang Milik Daerah pada Perangkat daerah	100 %	245.000.000	100 %	-	100 %	92.685.000	100 %	92.685.000		100,00%		-		0,00%	SATUAN POLISI PAMONGPRAJA	
Penyediaan Jasa Penunjang Urusan Pemerintahan Daerah	Persentase Jasa penunjang urusan pemerintahan daerah	100 %	142.000.000	100 %	364.500.000	100 %	1.487.589.600	99 %	1.487.395.200		99,99%		1.851.895.200		1304%	SATUAN POLISI PAMONGPRAJA	
Pemeliharaan Barang Milik Daerah Penunjang Urusan Pemerintahan Daerah	Persentase Barang Milik Daerah pada Perangkat daerah	100 %	245.000.000	100 %	-	100 %	141.350.000	99 %	141.131.290		99,85%		-		0,00%	SATUAN POLISI PAMONGPRAJA	
URUSAN PEMERINTAHAN WAJIB YANG BERKAITAN DENGAN PELAYANAN DASAR											0,00%		-		0,00%	DINAS PEMADAM KEBAKARAN	
URUSAN PEMERINTAHAN BIDANG KETENTERAMAN DAN KETERTIBAN UMUM SERTA PERLINDUNGAN MASYARAKAT											0,00%		-		0,00%	DINAS PEMADAM KEBAKARAN	
	Indeks Persepsi Kualitas Pelayanan Publik	10		14		14		14			0,00%		-		0,00%	DINAS PEMADAM KEBAKARAN	
	Tingkat waktu tanggap (response time rate) daerah layanan Wilayah Manajemen Kebakaran (WMK) (menit)	10 menit		25 menit		14 menit		25 menit			0,00%		-		0,00%	DINAS PEMADAM KEBAKARAN	
PROGRAM PENCEGAHAN, PENANGGULANGAN, PENYELAMATAN KEBAKARAN DAN PENYELAMATAN NON KEBAKARAN	Presentase Pelayanan Penyelamatan dan Evakuasi Korban Kebakaran	55 %	2.792.191.500	45 %	192.000.000	45 %	2.412.000.000	45 %	192.000.000		7,96%		384.000.000		13,75%	DINAS PEMADAM KEBAKARAN	
Pencegahan, Pengendalian, Pemadaman, Penyelamatan, dan Penanganan Bahan Berbahaya dan Beracun Kebakaran dalam Daerah Kabupaten/Kota	Presentase Kejadian Kebakaran yang tertangani sesuai dengan Tingkat Waktu Tanggap (Response Time Rate)	40 %	2.196.014.625	25 %	192.000.000	25 %	619.688.000	25 %	619.688.000		100,00%		811.688.000		36,96%	DINAS PEMADAM KEBAKARAN	
Investigasi Kejadian Kebakaran	Presentase Kejadian Kebakaran di Kabupaten/Kota yang dilakukan Investigasi Lanjutan	30 %	34.728.750	22 %	-	22 %	2.400.000	22 %	2.400.000		100,00%		-		0,00%	DINAS PEMADAM KEBAKARAN	
Pemberdayaan Masyarakat dalam Pencegahan Kebakaran	Presentase Masyarakat yang Telah Mengikuti Sosialisasi dan Penyuluhan Penanggulangan dan Pencegahan Kebakaran	40 %	289.406.250	25 %	-	25 %	1.400.000	25 %	1.400.000		100,00%		-		0,00%	DINAS PEMADAM KEBAKARAN	
PROGRAM PENUNJANG URUSAN PEMERINTAHAN DAERAH KABUPATEN/KOTA	Persentase Pelayanan Penunjang Urusan Pemerintah Daerah	100 %	7.345.795.267	100 %	466.221.367	100 %	1.752.726.498	94 %	1.649.967.122		94,14%		2.116.188.489		28,81%	DINAS PEMADAM KEBAKARAN	
Perencanaan, Penganggaran, dan Evaluasi Kinerja Perangkat Daerah	Presentase Kegiatan Perencanaan, Penganggaran, dan Evaluasi Kinerja Perangkat Daerah yang terlaksana	90 %	28.361.813	90 %	-	90 %	19.992.000	89 %	19.936.500		99,72%		-		0,00%	DINAS PEMADAM KEBAKARAN	
Administrasi Keuangan Perangkat Daerah	Presentase Administrasi Keuangan Perangkat Daerah yang Terlaksana	50 %	1.624.812.517	40 %	443.070.367	40 %	1.414.232.686	37 %	1.330.090.974		94,05%		1.773.161.341		109,13%	DINAS PEMADAM KEBAKARAN	
Administrasi Kepegawaian Perangkat Daerah	Presentase Administrasi Kepegawaian Perangkat Daerah yang Terlaksana	30 %	179.431.875	22 %	-	22 %	11.200.000	22	11.200.000		100,00%		-		0,00%	DINAS PEMADAM KEBAKARAN	
Administrasi Umum Perangkat Daerah	Persentase Tertibnya Administrasi Umum Perangkat Daerah	50 %	422.533.125	40 %	9.951.000	40 %	159.542.560	39 %	159.008.396		99,67%		168.959.396		39,99%	DINAS PEMADAM KEBAKARAN	

Urusan/Bidang Urusan Pemerintahan Daerah dan Program/Kegiatan	Indikator Kinerja Program (outcome)/ Kegiatan (output)	Capaian Kinerja RPD pada Tahun 2026 (Periode akhir RPD)		Realisasi Capaian RKPD Sampai dengan Tahun 2023		Target RKPD Tahun 2024		Realisasi Capaian Kinerja dan Anggaran RKPD Tahun 2024		Tingkat Capaian RKPD Tahun 2024 (%)		Realisasi RKPD s/d Tahun 2024		Tingkat Capaian RPD s/d Tahun 2024		Perangkat Daerah Penanggung Jawab	Ket
		K	(Rp)	K	(Rp)	K	(Rp)	K	(Rp)	K	(Rp)	K	(Rp)	K	%		
3	4	5		6		7		8		9 = 8 / 7 x 100%		10 = 6 + 8		11 = 10 / 5 x 100%		12	13
Pengadaan Barang Milik Daerah Penunjang Urusan Pemerintah Daerah	Presentase Jumlah dan Jenis BMD yang diadakan	35 %	4.697.642.250	25 %		25 %	-		-		0,00%		-		0,00%	DINAS PEMADAM KEBAKARAN	
Penyediaan Jasa Penunjang Urusan Pemerintahan Daerah	Persentase Terlaksananya kegiatan Penyediaan Jasa Penunjang Urusan Pemerintah Daerah	40 %	85.085.438	25 %	13.200.000	25 %	52.144.150	24 %	50.316.150		96,49%		63.516.150		74,65%	DINAS PEMADAM KEBAKARAN	
Pemeliharaan Barang Milik Daerah Penunjang Urusan Pemerintahan Daerah	Presentase Jumlah barang milik daerah penunjang urusan pemerintahan daerah yang terpelihara	35 %	302.140.125	28 %		28 %	95.615.102	23 %	79.415.102		83,06%		-		0,00%	DINAS PEMADAM KEBAKARAN	
URUSAN PEMERINTAHAN WAJIB YANG BERKAITAN DENGAN PELAYANAN DASAR											0,00%		-		0,00%	BADAN PENANGGULANGAN BENCANA DAERAH	
URUSAN PEMERINTAHAN BIDANG KETENTERAMAN DAN KETERTIBAN UMUM SERTA PERLINDUNGAN MASYARAKAT											0,00%		-		0,00%	BADAN PENANGGULANGAN BENCANA DAERAH	
	Indeks Kualitas Lingkungan Hidup	78 %		72 %		72 %		72 %			0,00%		-		0,00%	BADAN PENANGGULANGAN BENCANA DAERAH	
	Indeks Resiko Bencana	45 %		48 %		48 %		48 %			0,00%		-		0,00%	BADAN PENANGGULANGAN BENCANA DAERAH	
PROGRAM PENANGGULANGAN BENCANA	Persentase Penanggulangan Bencana Kabupaten	100 %	984.461.619	100 %	198.288.473	100 %	881.259.200	100 %	879.424.380		99,79%		1.077.712.853		109,47%	BADAN PENANGGULANGAN BENCANA DAERAH	
Pelayanan Informasi Rawan Bencana Kabupaten/Kota	Persentase Informasi Rawan bencana yang tersedia di kecamatan	100 persen	329.303.750	100 persen		100 %	346.798.400	100 %	346.294.060		99,85%		-		0,00%	BADAN PENANGGULANGAN BENCANA DAERAH	
Pelayanan Penyelamatan dan Evakuasi Korban Bencana	Persentase Pelayanan Penyelamatan dan Evakuasi Korban Bencana	100 persen	382.884.469	100 persen		100 %	92.664.800	99	92.102.000		99,39%		-		0,00%	BADAN PENANGGULANGAN BENCANA DAERAH	
Penataan Sistem Dasar Penanggulangan Bencana	Terlaksananya Kerja Sama antar Lembaga dan Kemitraan dalam Penanggulangan Bencana	1 Dokumen	272.273.400	1 Dokumen	179.145.473	1 Dokumen	359.829.000	1 Dokumen	359.229.000		99,83%		538.374.473		197,73%	BADAN PENANGGULANGAN BENCANA DAERAH	
PROGRAM PENUNJANG URUSAN PEMERINTAHAN DAERAH KABUPATEN/KOTA	Persentase Pelayanan Penunjang Urusan Pemerintah Daerah	100 %	-	100 %		100 %	2.070.355.625	92 %	1.899.890.980		91,77%		1.899.890.980		0,00%	BADAN PENANGGULANGAN BENCANA DAERAH	
Perencanaan, Penganggaran, dan Evaluasi Kinerja Perangkat Daerah	Tersedianya Dokumen Perencanaan, Penganggaran, dan Evaluasi Kinerja Perangkat Daerah	100 Persen	49.777.875	100 Persen		100 %	4.990.000	100 %	4.980.000		99,80%		4.980.000		10,00%	BADAN PENANGGULANGAN BENCANA DAERAH	
Administrasi Keuangan Perangkat Daerah	Terlaksananya Administrasi Keuangan Perangkat daerah	100 Persen	1.480.249.385	100 Persen	486.788.936	100 Persen	1.544.057.675	94 Persen	1.447.259.724		93,73%		1.934.048.660		130,66%	BADAN PENANGGULANGAN BENCANA DAERAH	
Administrasi Umum Perangkat Daerah	Terlaksananya kegiatan Administrasi Umum Perangkat Daerah	100 Persen	555.891.525	100 Persen		100 %	40.519.350	100 %	40.411.600		99,73%		-		0,00%	BADAN PENANGGULANGAN BENCANA DAERAH	
Penyediaan Jasa Penunjang Urusan Pemerintahan Daerah	Tersedianya Jasa Penunjang Urusan Pemerintahan Daerah	100 Persen	314.874.000	100 Persen	50.218.600	100 %	206.768.400	98	202.224.200		97,80%		252.442.800		80,17%	BADAN PENANGGULANGAN BENCANA DAERAH	
Pemeliharaan Barang Milik Daerah Penunjang Urusan Pemerintahan Daerah	Terlaksananya Kegiatan pemeliharaan Barang Milik Daerah Penunjang Urusan Pemerintah Daerah	100 Persen	549.871.845	100 Persen	40.273.330	100 %	274.020.200	75	205.015.456		74,82%		245.288.786		44,61%	BADAN PENANGGULANGAN BENCANA DAERAH	
URUSAN PEMERINTAHAN WAJIB YANG BERKAITAN DENGAN PELAYANAN DASAR											0,00%		-		0,00%	DINAS SOSIAL	
URUSAN PEMERINTAHAN BIDANG SOSIAL											0,00%		-		0,00%	DINAS SOSIAL	
	Indeks Gini	0,250		0,320		0,320		0,320			0,00%		-		0,00%	DINAS SOSIAL	
	Persentase Penurunan jumlah PPKS	65 %		35 %		35 %		35 %			0,00%		-		0,00%	DINAS SOSIAL	
PROGRAM PEMBERDAYAAN SOSIAL	Jumlah Pemberdayaan Sosial yang di Berdayakan	100 Orang	-	100 Orang	32.491.500	100 Orang	161.146.900	100 Orang	160.175.340		99,40%		192.666.840		0,00%	DINAS SOSIAL	
Pemberdayaan Sosial Komunitas Adat Terpencil (KAT)	Jumlah Pemberdayaa Sosial Komunitas Adat Terpencil (KAT)	75 Orang	65.000.000	65 Orang	8.716.500	65 Orang	25.266.000	65 Orang	25.176.000		99,64%		33.892.500		52,14%	DINAS SOSIAL	
Pengembangan Potensi Sumber Kesejahteraan Sosial Daerah Kabupaten/Kota	Jumlah Potensi Sumber Kesejahteraan Sosial yang Terlaksana	133 orang/keluarga	380.000.000	93 orang/keluarga	23.775.000	93 orang/keluarga	135.880.900	92 orang/keluarga	134.999.340		99,35%		158.774.340		41,78%	DINAS SOSIAL	

Urusan/Bidang Urusan Pemerintahan Daerah dan Program/Kegiatan	Indikator Kinerja Program (outcome)/ Kegiatan (output)	Capaian Kinerja RPD pada Tahun 2026 (Periode akhir RPD)		Realisasi Capaian RKPD Sampai dengan Tahun 2023		Target RKPD Tahun 2024		Realisasi Capaian Kinerja dan Anggaran RKPD Tahun 2024		Tingkat Capaian RKPD Tahun 2024 (%)		Realisasi RKPD s/d Tahun 2024		Tingkat Capaian RPD s/d Tahun 2024		Perangkat Daerah Penanggung Jawab	Ket
		K	(Rp)	K	(Rp)	K	(Rp)	K	(Rp)	K	(Rp)	K	(Rp)	K	%		
3	4	5		6		7		8		9 = 8 / 7 x 100%		10 = 6 + 8		11 = 10 / 5 x 100%		12	13
PROGRAM REHABILITASI SOSIAL	Jumlah Rehabilitasi Sosial yang menerima bantuan	365 orang	-	350 orang	-	350 orang	137.321.900	348	136.494.970		99,40%		-		0,00%		
Rehabilitasi Sosial Dasar Penyandang Disabilitas Terlantar, Anak Terlantar, Lanjut Usia Terlantar, serta Gelandangan Pengemis di Luar Panti Sosial	Jumlah Rehabilitasi Sosial Dasar Penyandang Disabilitas Terlantar	346 orang	265.000.000	306 orang	-	306 orang	137.321.900	304	136.494.970		99,40%		-		0,00%	DINAS SOSIAL	
PROGRAM PERLINDUNGAN DAN JAMINAN SOSIAL	Persentase Perlindungan dan Jaminan Sosial	90 %	-	90 %	46.994.400	90 %	176.823.900	90 %	176.475.400		99,80%		223.469.800		0,00%	DINAS SOSIAL	
Pemeliharaan Anak-Anak Terlantar	Jumlah Kebutuhan Anak-anak Terlantar	30 orang	16.500.000	20 orang	-	20 orang	4.700.000	20 orang	4.700.000		100,00%		-		0,00%	DINAS SOSIAL	
Pengelolaan Data Fakir Miskin Cakupan Daerah Kabupaten/Kota	Jumlah data PPKS yang Terdata dalam Data DTKS	75030 orang	633.000.000	75035 orang	46.994.400	75035 orang	172.123.900	74883 orang	171.775.400		99,80%		218.769.800		34,56%	DINAS SOSIAL	
PROGRAM PENANGANAN BENCANA	Persesntase Jumlah Penanganan Bencana	90 %	-	85 %	12.184.000	85 %	32.796.000	85 %	32.777.200		99,94%		44.961.200		0,00%	DINAS SOSIAL	
Perlindungan Sosial Korban Bencana Alam dan Sosial Kabupaten/Kota	Jumlah Korban Bencana Alam dan Sosial yang menerima bantuan	104 Orang	12.500.000	11 Orang	-	11 Orang	-	-	-		0,00%		-		0,00%	DINAS SOSIAL	
Penyelenggaraan Pemberdayaan Masyarakat Terhadap Kesiapsiagaan Bencana Kabupaten/Kota	Persentase Jumlah Pemberdayaan Masyarakat Terhadap Kesiapsiagaan Bencana Kewenangan Kabupaten / Kota	95 %	100.000.000	80 %	12.184.000	80 %	32.796.000	80 %	32.777.200		99,94%		44.961.200		44,96%	DINAS SOSIAL	
PROGRAM PENUNJANG URUSAN PEMERINTAHAN DAERAH KABUPATEN/KOTA	Persentase Pelayanan Penunjang Urusan Pemerintah Daerah	100 %	3.884.000.000	100 %	791.225.085	100 %	2.742.949.160	97	2.658.101.823		96,91%		3.449.326.908		88,81%	DINAS SOSIAL	
Perencanaan, Penganggaran, dan Evaluasi Kinerja Perangkat Daerah	Perencanaan, Penganggaran dan Evaluasi Kinerja Perangkat Daerah yang Terlaksana	100 Persen	80.000.000	100 Persen	-	100 Persen	36.057.100	99	35.704.600		99,02%		-		0,00%	DINAS SOSIAL	
Administrasi Keuangan Perangkat Daerah	Persentase Administrasi keuangan perangkat Daerah yang terlaksana	46 %	214.000.000	41 %	572.148.085	41 %	1.830.933.635	40 %	1.762.336.689		96,25%		2.334.484.774		1090,88%	DINAS SOSIAL	
Administrasi Kepegawaian Perangkat Daerah	Persentase Peningkatan disiplin dan Kapasitas Sumber Daya Aparatur	45 %	250.000.000	39 %	-	39 %	-	-	-		0,00%		-		0,00%	DINAS SOSIAL	
Administrasi Umum Perangkat Daerah	Persentase administrasi Umum Perangkat Daerah yang terlaksana	8 %	433.000.000	8 %	19.752.000	8 %	227.168.000	8 %	226.559.100		99,73%		246.311.100		56,88%	DINAS SOSIAL	
Pengadaan Barang Milik Daerah Penunjang Urusan Pemerintah Daerah	Jumlah Barang Milik Daerah Penunjang Urusan Pemerintah Daerah yang tersedia	17 Unit	264.000.000	14 Unit	-	14 Unit	-	-	-		0,00%		-		0,00%	DINAS SOSIAL	
Penyediaan Jasa Penunjang Urusan Pemerintahan Daerah	Jumlah Laporan Penyediaan Jasa Penunjang Urusan	4 Laporan	602.000.000	4 Laporan	186.325.000	4 Laporan	536.827.425	4 Laporan	526.079.280		98,00%		712.404.280		118,34%	DINAS SOSIAL	
Pemeliharaan Barang Milik Daerah Penunjang Urusan Pemerintahan Daerah	Sarana dan prasarana aparatur dalam kondisi "BAIK"	81 Unit	115.000.000	76 Unit	13.000.000	76 Unit	111.963.000	73 Unit	107.422.154		95,94%		120.422.154		104,71%	DINAS SOSIAL	
URUSAN PEMERINTAHAN WAJIB YANG TIDAK BERKAITAN DENGAN PELAYANAN DASAR											0,00%		-		0,00%	DINAS TENAGA KERJA DAN TRANSMIGRASI	
URUSAN PEMERINTAHAN BIDANG TENAGA KERJA											0,00%		-		0,00%	DINAS TENAGA KERJA DAN TRANSMIGRASI	
	Indeks Produktivitas Tenaga Kerja	42,15 %		33,15 %		33,15 %		33,15 %			0,00%		-		0,00%	DINAS TENAGA KERJA DAN TRANSMIGRASI	
	Indeks Produktivitas Tenaga Kerja	42,15 %		33,15 %		33,15 %		33,15 %			0,00%		-		0,00%	DINAS TENAGA KERJA DAN TRANSMIGRASI	
PROGRAM PELATIHAN KERJA DAN PRODUKTIVITAS TENAGA KERJA	Persentase Jumlah Tenaga Kerja yang Bersertifikasi Kompetensi	49 %	150.491.250	55 %	9.311.000	40 %	118.908.500	55	118.433.500		99,60%		127.744.500		84,89%	DINAS TENAGA KERJA DAN TRANSMIGRASI	
Pelaksanaan Pelatihan berdasarkan Unit Kompetensi	Persentase Tenaga Kerja Terlatih	49 %	115.762.500	40 %	4.649.000	40 %	82.344.500	40	82.114.500		99,72%		86.763.500		74,95%	DINAS TENAGA KERJA DAN TRANSMIGRASI	
Konsultansi Produktivitas pada Perusahaan Kecil	Persentase Produktivitas pada Perusahaan Kecil	85 %	11.576.250	70 %	4.662.000	70 %	36.564.000	69 %	36.319.000		99,33%		40.981.000		354,01%	DINAS TENAGA KERJA DAN TRANSMIGRASI	
PROGRAM PENEMPATAN TENAGA KERJA	Persentase Jumlah Tenaga Kerja yang Terdaftar dan Ditempatkan	51 %	203.742.000	60 %	28.300.000	60 %	114.000.000	60 %	112.644.680		98,81%		140.944.680		69,18%	DINAS TENAGA KERJA DAN TRANSMIGRASI	
Pelayanan antar Kerja di Daerah Kabupaten/Kota	Persentase Pelayanan Antar Kerja di Daerah Kabupaten/Kota	78 %	112.868.438	70 %	28.300.000	70 %	60.000.000	70	59.768.000		99,61%		88.068.000		78,03%	DINAS TENAGA KERJA DAN TRANSMIGRASI	

Urusan/Bidang Urusan Pemerintahan Daerah dan Program/Kegiatan	Indikator Kinerja Program (outcome)/ Kegiatan (output)	Capaian Kinerja RPD pada Tahun 2026 (Periode akhir RPD)		Realisasi Capaian RKPD Sampai dengan Tahun 2023		Target RKPD Tahun 2024		Realisasi Capaian Kinerja dan Anggaran RKPD Tahun 2024		Tingkat Capaian RKPD Tahun 2024 (%)		Realisasi RKPD s/d Tahun 2024		Tingkat Capaian RPD s/d Tahun 2024		Perangkat Daerah Penanggung Jawab	Ket
		K	(Rp)	K	(Rp)	K	(Rp)	K	(Rp)	K	(Rp)	K	(Rp)	K	%		
3	4	5		6		7		8		9 = 8 / 7 x 100%		10 = 6 + 8		11 = 10 / 5 x 100%		12	13
Pengelolaan Informasi Pasar Kerja	Persentase Pengelolaan Informasi Pasar Kerja yang Tersedia	75 %	67.721.063	60 %	-	60 %	54.000.000	59	52.876.680		97,92%		-		0,00%	DINAS TENAGA KERJA DAN TRANSMIGRASI	
PROGRAM HUBUNGAN INDUSTRIAL	Persentase Tenaga Kerja/Buruh yang Menjadi Peserta BPJS Ketenagakerjaan	75 %	199.979.719	30 %	25.324.000	60 %	105.000.000	59 %	104.446.000		99,47%		129.770.000		64,89%	DINAS TENAGA KERJA DAN TRANSMIGRASI	
Pengesahan Peraturan Perusahaan dan Pendaftaran Perjanjian Kerja Bersama untuk Perusahaan yang Hanya Beroperasi dalam 1 (Satu) Daerah Kabupaten/Kota	Persentase Perusahaan yang memiliki Peraturan Perusahaan dan PKB	75 %	131.101.031	60 %	18.400.000	60 %	80.000.000	60	79.525.000		99,41%		97.925.000		74,69%	DINAS TENAGA KERJA DAN TRANSMIGRASI	
Pencegahan dan Penyelesaian Perselisihan Hubungan Industrial, Mogok Kerja dan Penutupan Perusahaan di Daerah Kabupaten/Kota	Persentase Pencegahan dan Penyelesaian Perselisihan Hubungan Industrial, Mogok Kerja dan Penutupan Perusahaan di Daerah Kabupaten/Kota	75 %	68.878.688	60 %	6.924.000	60 %	25.000.000	60 %	24.921.000		99,68%		31.845.000		46,23%	DINAS TENAGA KERJA DAN TRANSMIGRASI	
URUSAN PEMERINTAHAN PILIHAN											0,00%		-		0,00%		
URUSAN PEMERINTAHAN BIDANG TRANSMIGRASI											0,00%		-		0,00%	DINAS TENAGA KERJA DAN TRANSMIGRASI	
	Indeks Produktivitas Tenaga Kerja	42,15 %		33,15 %		33,15 %		33,15 %			0,00%		-		0,00%	DINAS TENAGA KERJA DAN TRANSMIGRASI	
PROGRAM PERENCANAAN KAWASAN TRANSMIGRASI	Persentase Ketersediaan Kawasan Transmigrasi	100 %	-	100 %	7.232.000	100 %	40.000.000	100 %	39.900.000		99,75%		47.132.000		0,00%	DINAS TENAGA KERJA DAN TRANSMIGRASI	
Pencadangan Tanah untuk Kawasan Transmigrasi	Persentase Perluasan Kawasan Transmigrasi	95 %	52.093.125	80 %	7.232.000	80 %	40.000.000	80 %	39.900.000		99,75%		47.132.000		90,48%	DINAS TENAGA KERJA DAN TRANSMIGRASI	
PROGRAM PENUNJANG URUSAN PEMERINTAHAN DAERAH KABUPATEN/KOTA	Persentase Pelayanan Penunjang Urusan Pemerintah Daerah	100 %	-	100 %	581.328.082	100 %	1.949.431.645	96 %	1.874.470.499		96,15%		2.455.798.581		0,00%	DINAS TENAGA KERJA DAN TRANSMIGRASI	
Perencanaan, Penganggaran, dan Evaluasi Kinerja Perangkat Daerah	Persentase Perencanaan, Penganggaran dan Evaluasi Kinerja Perangkat Daerah	100 %	46.305.000	100 %	15.000.000	100 %	40.000.000	100 %	40.000.000		100,00%		55.000.000		118,78%	DINAS TENAGA KERJA DAN TRANSMIGRASI	
Administrasi Keuangan Perangkat Daerah	Persentase Dokumen Administrasi Keuangan Perangkat Daerah yang Terselasaikan	100 %	990.411.895	95 %	458.146.292	95 %	1.461.734.195	90 %	1.389.439.759		95,05%		1.847.586.051		186,55%	DINAS TENAGA KERJA DAN TRANSMIGRASI	
Administrasi Umum Perangkat Daerah	Presentase bidang dalam SKPD yang dilayani Administrasi Perkantornya	100 %	210.433.073	95 %	45.706.790	95 %	227.534.900	95 %	226.952.590		99,74%		272.659.380		129,57%	DINAS TENAGA KERJA DAN TRANSMIGRASI	
Pengadaan Barang Milik Daerah Penunjang Urusan Pemerintah Daerah	Persentase Pengadaan Barang Milik Daerah Penunjang Urusan Pemerintah Daerah	100 %	107.659.125	100 %	-	100 %	17.530.000	100 %	17.530.000		100,00%		-		0,00%	DINAS TENAGA KERJA DAN TRANSMIGRASI	
Penyediaan Jasa Penunjang Urusan Pemerintahan Daerah	Persentase Jasa Penunjang Urusan Pemerintahan Daerah yang Tersedia	100 %	77.167.283	95 %	52.275.000	95 %	157.312.550	95 %	156.565.150		99,52%		208.840.150		270,63%	DINAS TENAGA KERJA DAN TRANSMIGRASI	
Pemeliharaan Barang Milik Daerah Penunjang Urusan Pemerintahan Daerah	Persentase Barang Milik Daerah pada Perangkat Daerah	100 %	79.297.313	95 %	10.200.000	95 %	45.320.000	92 %	43.983.000		97,05%		54.183.000		68,33%	DINAS TENAGA KERJA DAN TRANSMIGRASI	
URUSAN PEMERINTAHAN WAJIB YANG TIDAK BERKAITAN DENGAN PELAYANAN DASAR											0,00%		-		0,00%	DINAS PEMBERDAYAAN PEREMPUAN DAN PERLINDUNGAN ANAK	
URUSAN PEMERINTAHAN BIDANG PEMBERDAYAAN PEREMPUAN DAN PERLINDUNGAN ANAK											0,00%		-		0,00%	DINAS PEMBERDAYAAN PEREMPUAN DAN PERLINDUNGAN ANAK	
	1. indeks pembangunan gender	75,60 persen		74,80 persen		74,80 persen		74,80 persen			0,00%		-		0,00%	DINAS	
	2. indeks komposit kesejahteraan anak	265 skor		250 skor		250 skor		250 skor			0,00%		-		0,00%	PEMBERDAYAAN	

Urusan/Bidang Urusan Pemerintahan Daerah dan Program/Kegiatan	Indikator Kinerja Program (outcome)/ Kegiatan (output)	Capaian Kinerja RPD pada Tahun 2026 (Periode akhir RPD)		Realisasi Capaian RKPD Sampai dengan Tahun 2023		Target RKPD Tahun 2024		Realisasi Capaian Kinerja dan Anggaran RKPD Tahun 2024		Tingkat Capaian RKPD Tahun 2024 (%)		Realisasi RKPD s/d Tahun 2024		Tingkat Capaian RPD s/d Tahun 2024		Perangkat Daerah Penanggung Jawab	Ket
		K	(Rp)	K	(Rp)	K	(Rp)	K	(Rp)	K	(Rp)	K	(Rp)	K	%		
3	4	5		6		7		8		9 = 8 / 7 x 100%		10 = 6 + 8		11 = 10 / 5 x 100%		12	13
PROGRAM PENGARUSUTAMAAN GENDER DAN PEMBERDAYAAN PEREMPUAN	Presentase Partisipasi Perempuan di Bidang Pembangunan	100 %	420.000.000	100 %		100 %	815.027.000	67	549.049.900		67,37%		-		0,00%	DINAS PEMBERDAYAAN PEREMPUAN DAN PERLINDUNGAN ANAK	
Pelebagaan Pengarusutamaan Gender (PUG) pada Lembaga Pemerintah Kewenangan Kabupaten/Kota	persentase cakupan partisipasi perempuan di bidang pembangunan	100 %	180.000.000	100 %		100 %	33.170.000	73	24.311.000		73,29%		-		0,00%	DINAS PEMBERDAYAAN PEREMPUAN DAN PERLINDUNGAN ANAK	
Pemberdayaan Perempuan Bidang Politik, Hukum, Sosial, dan Ekonomi pada Organisasi Kemasyarakatan Kewenangan Kabupaten/Kota	persentase cakupan kegiatan pemberdayaan perempuan bidang politik,hukum,soaial dan ekonomi pada organisasi kemasyarakatan kabupatm/kota	100 %	60.000.000	100 %		100 %	12.509.000	100	12.504.000		99,96%		-		0,00%	DINAS PEMBERDAYAAN PEREMPUAN DAN PERLINDUNGAN ANAK	
Penguatan dan Pengembangan Lembaga Penyedia Layanan Pemberdayaan Perempuan Kewenangan Kabupaten/Kota	presentase penguatan dan pengembangan lembaga penyedia layanan pemberdayaan perempuan kewenangan kabupaten /kota	100 %	200.000.000	100 %		100 %	36.014.000	100	35.954.300		99,83%		-		0,00%	DINAS PEMBERDAYAAN PEREMPUAN DAN PERLINDUNGAN ANAK	
PROGRAM PERLINDUNGAN PEREMPUAN	Presentase Perempuan Korban Kekerasan Yang Mendapatkan Perlindungan	77,55 %	790.000.000	100 %		74,75 %	592.414.200	28	165.678.000		27,97%		-		0,00%	DINAS PEMBERDAYAAN PEREMPUAN DAN PERLINDUNGAN ANAK	
Pencegahan Kekerasan Terhadap Perempuan Lingkup Daerah Kabupaten/Kota	presentase perempuan kasus kekerasan (termasuk TPPO) yang mendapatkan pelayanan pengaduan pada unit pelayanan terpadu sesuai kebutuhan korban %	100 %	90.000.000	100 %		100 %	155.541.200	116	180.169.000		115,83%		-		0,00%	DINAS PEMBERDAYAAN PEREMPUAN DAN PERLINDUNGAN ANAK	
Penyediaan Layanan Rujukan Lanjutan bagi Perempuan Korban Kekerasan yang Memerlukan Koordinasi Kewenangan Kabupaten/Kota	presentase kualitas layanan rujukan penanganan kasus kekerasan perempuan terhadap korban kekerasan yang memerlukan koordinasi kewenangan kabupaten/kota	100 %	120.000.000	100 %		100 %	381.873.000	33	126.550.000		33,14%		-		0,00%	DINAS PEMBERDAYAAN PEREMPUAN DAN PERLINDUNGAN ANAK	
Penguatan dan Pengembangan Lembaga Penyedia Layanan Perlindungan Perempuan Tingkat Daerah Kabupaten/Kota	presentase peningkatan kualitas lembaga penyedia layanan perlindungan perempuan tingkat Daerah kabupaten/kota	100 %	100.000.000	100 %		100 %	55.000.000	97	53.619.000		97,49%		-		0,00%	DINAS PEMBERDAYAAN PEREMPUAN DAN PERLINDUNGAN ANAK	
PROGRAM PENINGKATAN KUALITAS KELUARGA	Presentase Peningkatan Kualitas Keluarga	100 %	490.000.000	50 %		50 %	399.984.000	99,55120705	398.188.900		99,55%		-		0,00%	DINAS PEMBERDAYAAN PEREMPUAN DAN PERLINDUNGAN ANAK	
Penguatan dan Pengembangan Lembaga Penyedia Layanan Peningkatan Kualitas Keluarga dalam Mewujudkan KG dan Hak Anak yang Wilayah Kerjanya dalam Daerah Kabupaten/Kota	presentase penguatan dan pengembangan lembaga layanan peningkatan kualitas keluarga dalam mewujudkan KG dan Hak Anak yang wilayah kerjanya dalam daerah kabupaten/kota	100 %	90.000.000	100 %		100 %	399.984.000	99,55120705	398.188.900		99,55%		-		0,00%	DINAS PEMBERDAYAAN PEREMPUAN DAN PERLINDUNGAN ANAK	
PROGRAM PENGELOLAAN SISTEM DATA GENDER DAN ANAK	Presentase Pengelolaan Sistem Data Gender Anak	100 %	150.000.000	100 %		100 %	-	-	-		0,00%		-		0,00%	DINAS PEMBERDAYAAN PEREMPUAN DAN PERLINDUNGAN ANAK	
Pengumpulan, Pengolahan Analisis dan Penyajian Data Gender dan Anak Dalam Kelembagaan Data di Tingkat Daerah Kabupaten/Kota	presentase pengelolaan sistem data	100 %	50.000.000	100 %		100 %	-	-	-		0,00%		-		0,00%	DINAS PEMBERDAYAAN PEREMPUAN DAN PERLINDUNGAN ANAK	

Urusan/Bidang Urusan Pemerintahan Daerah dan Program/Kegiatan	Indikator Kinerja Program (outcome)/ Kegiatan (output)	Capaian Kinerja RPD pada Tahun 2026 (Periode akhir RPD)		Realisasi Capaian RKPD Sampai dengan Tahun 2023		Target RKPD Tahun 2024		Realisasi Capaian Kinerja dan Anggaran RKPD Tahun 2024		Tingkat Capaian RKPD Tahun 2024 (%)		Realisasi RKPD s/d Tahun 2024		Tingkat Capaian RPD s/d Tahun 2024		Perangkat Daerah Penanggung Jawab	Ket
		K	(Rp)	K	(Rp)	K	(Rp)	K	(Rp)	K	(Rp)	K	(Rp)	K	%		
3	4	5		6		7		8		9 = 8 / 7 x 100%		10 = 6 + 8		11 = 10 / 5 x 100%		12	13
PROGRAM PEMENUHAN HAK ANAK (PHA)	Presentase kabupaten/kota layak anak pencapaian level minimal kategori pertama	28 %	270.000.000	25 %	6.252.000	25 %	86.818.600	91	78.965.412		90,95%		85.217.412		31,56%	DINAS PEMBERDAYAAN PEREMPUAN DAN PERLINDUNGAN ANAK	
Pelebagaan PHA pada Lembaga Pemerintah, Nonpemerintah, dan Dunia Usaha Kewenangan Kabupaten/Kota	presentase cakupan penguatan dan pengembangan lembaga kualitas peningkatan hidup anak kewenangan kabupaten/kota	100 %	120.000.000	100 %	-	100 %	50.321.000	95	47.967.912		95,32%		-		0,00%	DINAS PEMBERDAYAAN PEREMPUAN DAN PERLINDUNGAN ANAK	
Penguatan dan Pengembangan Lembaga Penyedia Layanan Peningkatan Kualitas Hidup Anak Kewenangan Kabupaten/Kota	presentase cakupan penguatan dan pengembangan lembaga kualitas peningkatan hidup anak kewenangan kabupaten /kota	100 %	170.000.000	100 %	6.252.000	100 %	36.497.600	85	30.997.500		84,93%		37.249.500		21,91%	DINAS PEMBERDAYAAN PEREMPUAN DAN PERLINDUNGAN ANAK	
PROGRAM PERLINDUNGAN KHUSUS ANAK	Presentase Perlindungan Khusus Anak	100 %	390.000.000	100 %	-	100 %	1.792.859.719	94	1.678.029.462		93,60%		-		0,00%	DINAS PEMBERDAYAAN PEREMPUAN DAN PERLINDUNGAN ANAK	
Pencegahan Kekerasan Terhadap Anak yang Melibatkan para Pihak Lingkup Daerah Kabupaten/Kota	presentase kasus kekerasan terhadap anak(TPPO yang mendapatkan pelayanan lingkup daerah kabupaten/kota	100 %	60.000.000	100 %	-	100 %	18.150.000	94	16.993.500		93,63%		-		0,00%	DINAS PEMBERDAYAAN PEREMPUAN DAN PERLINDUNGAN ANAK	
Penyediaan Layanan bagi Anak yang Memerlukan Perlindungan Khusus yang Memerlukan Koordinasi Tingkat Daerah Kabupaten/Kota	presentase cakupan pelayanan anak yang memerlukan perlindungan khusus yang memerlukan koordinasi tingkat daerah kabupaten/kota	100 %	100.000.000	100 %	-	100 %	-	-	-		0,00%		-		0,00%	DINAS PEMBERDAYAAN PEREMPUAN DAN PERLINDUNGAN ANAK	
Penguatan dan Pengembangan Lembaga Penyedia Layanan bagi Anak yang Memerlukan Perlindungan Khusus Tingkat Daerah Kabupaten/Kota	presentase jumlah layanan yang tersedia bagi anak yang memerlukan perlindungan khusus yang memerlukan koordinasi tingkat daerah kabupaten/kota	100 %	60.000.000	100 %	-	100 %	101.651.000	27 %	27.437.500		26,99%		-		0,00%	DINAS PEMBERDAYAAN PEREMPUAN DAN PERLINDUNGAN ANAK	
PROGRAM PENUNJANG URUSAN PEMERINTAHAN DAERAH KABUPATEN/KOTA	Persentase Pelayanan Penunjang Urusan Pemerintah Daerah	100 %	-	100 %	415.624.915	100 %	1.774.709.719	93,59479718	1.661.035.962		93,59%		2.076.660.877		0,00%	DINAS PEMBERDAYAAN PEREMPUAN DAN PERLINDUNGAN ANAK	
Perencanaan, Penganggaran, dan Evaluasi Kinerja Perangkat Daerah	presentase pelayanan administrasi perkantoran	100 %	35.000.000	100 %	-	100 %	38.200.000	91,68848168	35.025.000		91,69%		-		0,00%	DINAS PEMBERDAYAAN PEREMPUAN DAN PERLINDUNGAN ANAK	
Administrasi Keuangan Perangkat Daerah	presentase tercapainya administrasi keuangan perangkat daerah	100 %	150.000.000	100 %	374.729.915	100 %	1.325.103.519	92 %	1.224.610.802		92,42%		1.599.340.717		1066,23%	DINAS PEMBERDAYAAN PEREMPUAN DAN PERLINDUNGAN ANAK	
Administrasi Kepegawaian Perangkat Daerah	presentase tersedianya adimistrasi kepegawain	100 %	10.000.000	100 %	-	100 %	-	-	-		0,00%		-		0,00%	DINAS PEMBERDAYAAN PEREMPUAN DAN PERLINDUNGAN ANAK	
Administrasi Umum Perangkat Daerah	presentase administrasi umum perangkat daerah	100 %	400.000.000	100 %	40.895.000	100 %	249.671.000	99	247.661.560		99,20%		288.556.560		72,14%	DINAS PEMBERDAYAAN PEREMPUAN DAN PERLINDUNGAN ANAK	

Urusan/Bidang Urusan Pemerintahan Daerah dan Program/Kegiatan	Indikator Kinerja Program (outcome)/ Kegiatan (output)	Capaian Kinerja RPD pada Tahun 2026 (Periode akhir RPD)		Realisasi Capaian RKPD Sampai dengan Tahun 2023		Target RKPD Tahun 2024		Realisasi Capaian Kinerja dan Anggaran RKPD Tahun 2024		Tingkat Capaian RKPD Tahun 2024 (%)		Realisasi RKPD s/d Tahun 2024		Tingkat Capaian RPD s/d Tahun 2024		Perangkat Daerah Penanggung Jawab	Ket
		K	(Rp)	K	(Rp)	K	(Rp)	K	(Rp)	K	(Rp)	K	(Rp)	K	%		
3	4	5		6		7		8		9 = 8 / 7 x 100%		10 = 6 + 8		11 = 10 / 5 x 100%		12	13
Pengadaan Barang Milik Daerah Penunjang Urusan Pemerintah Daerah	presentase tersedianya barang milik daerah	100 %	72.000.000	100 %		100 %	-	-	-		0,00%		-		0,00%	DINAS PEMBERDAYAAN PEREMPUAN DAN PERLINDUNGAN ANAK	
Penyediaan Jasa Penunjang Urusan Pemerintahan Daerah	presentase penyediaan jasa penun jang urusan pemerintah daerah	100 %	72.000.000	100 %		100 %	107.255.200	95 %	102.171.600		95,26%		-		0,00%	DINAS PEMBERDAYAAN PEREMPUAN DAN PERLINDUNGAN ANAK	
Pemeliharaan Barang Milik Daerah Penunjang Urusan Pemerintahan Daerah	presentase pemeliharaan barang milik daerah	100 %	56.000.000	100 %		100 %	54.480.000	94 %	51.567.000		94,65%		-		0,00%	DINAS PEMBERDAYAAN PEREMPUAN DAN PERLINDUNGAN ANAK	
URUSAN PEMERINTAHAN WAJIB YANG TIDAK BERKAITAN DENGAN PELAYANAN DASAR											0,00%		-		0,00%	DINAS KETAHANAN PANGAN	
URUSAN PEMERINTAHAN BIDANG PANGAN											0,00%		-		0,00%	DINAS KETAHANAN PANGAN	
	Indeks Gini	0,250		0,320		0,320		0,320			0,00%		-		0,00%	DINAS KETAHANAN PANGAN	
	Skor Pola Pangan Harapan	90 SKOR		84,5 SKOR		84,5 SKOR		84,5 SKOR			0,00%		-		0,00%	DINAS KETAHANAN PANGAN	
PROGRAM PENGELOLAAN SUMBER DAYA EKONOMI UNTUK KEDAULATAN dan KEMANDIRIAN PANGAN	Persentase Program Pengelolaan Sumber Daya Ekonomi untuk Kedaulatan dan Kemandirian Pangan yang Terlaksana	100 %	638.140.781	100 %		100 %	-	-			0,00%		-		0,00%	DINAS KETAHANAN PANGAN	
Penyediaan Infrastruktur dan Seluruh Pendukung Kemandirian Pangan sesuai Kewenangan Daerah Kabupaten/Kota	Persentase Penyediaan Infrastruktur dan Seluruh Pendukung Kemandirian Pangan sesuai Kewenangan Daerah Kabupaten/Kota yang Terlaksana	100 %	638.140.781	100 %		100 %	-	-			0,00%		-		0,00%	DINAS KETAHANAN PANGAN	
PROGRAM PENINGKATAN DIVERSIFIKASI DAN KETAHANAN PANGAN MASYARAKAT	Persentase Program Peningkatan Diversifikasi dan Ketahanan Pangan Masyarakat yang Terlaksana	100 %	1.176.498.739	100 %	5.410.000	100 %	694.108.000	96	668.095.000		96,25%		673.505.000		57,25%	DINAS KETAHANAN PANGAN	
Penyediaan dan Penyaluran Pangan Pokok atau Pangan Lainnya sesuai dengan Kebutuhan Daerah Kabupaten/Kota dalam rangka Stabilitas Pasokan dan Harga Pangan	Persentase Penyediaan dan Penyaluran Pangan Pokok atau Pangan Lainnya sesuai dengan Kebutuhan Daerah Kabupaten/Kota dalam rangka Stabilitas Pasokan dan Harga Pangan yang Terlaksana	100 %	690.934.548	100 %	5.410.000	100 %	644.108.000	96	620.795.000		96,38%		626.205.000		90,63%	DINAS KETAHANAN PANGAN	
Pengelolaan dan Keseimbangan Cadangan Pangan Kabupaten/Kota	Persentase Pengelolaan dan Keseimbangan Cadangan Pangan Kabupaten/Kota yang Terlaksana	100 %	289.354.910	100 %		100 %	-	-	-		0,00%		-		0,00%	DINAS KETAHANAN PANGAN	
Pelaksanaan Pencapaian Target Konsumsi Pangan Perkapita/Tahun sesuai dengan Angka Kecukupan Gizi	Persentase Capaian Target Konsumsi Pangan yang Terlaksana	100 %	196.209.281	100 %		100 %	50.000.000	95	47.300.000		94,60%		-		0,00%	DINAS KETAHANAN PANGAN	
PROGRAM PENANGANAN KERAWANAN PANGAN	Persentase Program Penanganan Kerawanan Pangan yang Terlaksana	100 %	45.556.616	100 %		100 %	54.451.000	96	52.005.000		95,51%		-		0,00%	DINAS KETAHANAN PANGAN	
Penyusunan Peta Kerentanan dan Ketahanan Pangan Kecamatan	Persentase Penyusunan Peta Kerentanan dan Ketahanan Pangan Kecamatan yang Terlaksana	100 %	32.535.481	100 %		100 %	30.343.000	92	28.040.000		92,41%		-		0,00%	DINAS KETAHANAN PANGAN	
Penanganan Kerawanan Pangan Kewenangan Kabupaten/Kota	Persentase Penanganan Kerawanan Pangan yang Tertangani	100 %	13.021.135	100 %		100 %	24.108.000	99	23.965.000		99,41%		-		0,00%	DINAS KETAHANAN PANGAN	
PROGRAM PENGAWASAN KEAMANAN PANGAN	Persentase Pengawasan dan Keamanan Pangan	100 %	122.488.329	100 %		100 %	74.218.000	100	74.013.000		99,72%		-		0,00%	DINAS KETAHANAN PANGAN	
Pelaksanaan Pengawasan Keamanan Pangan Segar Daerah Kabupaten/Kota	Persentase Pelaksanaan Pengawasan Keamanan Pangan Segar yang Terlaksana	100 %	122.488.329	100 %		100 %	74.218.000	99,72378668	74.013.000		99,72%		-		0,00%	DINAS KETAHANAN PANGAN	
PROGRAM PENUNJANG URUSAN PEMERINTAHAN DAERAH KABUPATEN/KOTA	Persentase Terlaksananya Urusan Pemerintahan Daerah	100 %	793.180.058	100 %	638.818.674	100 %	2.060.387.291	94	1.946.862.895		94,49%		2.585.681.569		325,99%	DINAS KETAHANAN PANGAN	
Perencanaan, Penganggaran, dan Evaluasi Kinerja Perangkat Daerah	Persentase Dokumen Perencanaan, Penganggaran, dan Evaluasi Kinerja Perangkat Daerah yang Terlaksana	100 %	35.249.684	100 %	2.036.000	100 %	39.013.000	99	38.697.000		99,19%		40.733.000		115,56%	DINAS KETAHANAN PANGAN	

Urusan/Bidang Urusan Pemerintahan Daerah dan Program/Kegiatan	Indikator Kinerja Program (outcome)/ Kegiatan (output)	Capaian Kinerja RPD pada Tahun 2026 (Periode akhir RPD)		Realisasi Capaian RKPD Sampai dengan Tahun 2023		Target RKPD Tahun 2024		Realisasi Capaian Kinerja dan Anggaran RKPD Tahun 2024		Tingkat Capaian RKPD Tahun 2024 (%)		Realisasi RKPD s/d Tahun 2024		Tingkat Capaian RPD s/d Tahun 2024		Perangkat Daerah Penanggung Jawab	Ket
		K	(Rp)	K	(Rp)	K	(Rp)	K	(Rp)	K	(Rp)	K	(Rp)	K	%		
3	4	5		6		7		8		9 = 8 / 7 x 100%		10 = 6 + 8		11 = 10 / 5 x 100%		12	13
Administrasi Keuangan Perangkat Daerah	Persentase Administrasi Keuangan Perangkat Daerah yang Terlaksana	100 %	140.087.096	100 %	518.813.174	100 %	1.509.438.491	95	1.439.552.820		95,37%		1.958.365.994		1397,96%	DINAS KETAHANAN PANGAN	
Administrasi Kepegawaian Perangkat Daerah	Persentase Administrasi Kepegawaian Perangkat Daerah yang Terlaksana	100 %	124.479.783	100 %		100 %	-	-	-		0,00%		-		0,00%	DINAS KETAHANAN PANGAN	
Administrasi Umum Perangkat Daerah	Persentase Administrasi Umum Perangkat Daerah yang Terlaksana	100 %	224.465.263	100 %	45.832.000	100 %	226.409.400	99	225.906.945		99,78%		271.738.945		121,06%	DINAS KETAHANAN PANGAN	
Pengadaan Barang Milik Daerah Penunjang Urusan Pemerintah Daerah	Persentase Barang Milik Daerah Penunjang Urusan Pemerintah Daerah yang Terlaksana	100 %	46.329.021	100 %		100 %	-	-	-		0,00%		-		0,00%	DINAS KETAHANAN PANGAN	
Penyediaan Jasa Penunjang Urusan Pemerintahan Daerah	Persentase Jasa Penunjang Urusan Pemerintahan Daerah yang Terlaksana	100 %	165.718.780	100 %	58.581.500	100 %	126.026.400	95	119.419.830		94,76%		178.001.330		107,41%	DINAS KETAHANAN PANGAN	
Pemeliharaan Barang Milik Daerah Penunjang Urusan Pemerintahan Daerah	Persentase Jasa Pemeliharaan Barang Milik Daerah Penunjang Urusan Pemerintahan Daerah yang Terlaksana	100 %	56.850.431	100 %	13.556.000	100 %	159.500.000	77	123.286.300		77,30%		136.842.300		240,71%	DINAS KETAHANAN PANGAN	
URUSAN PEMERINTAHAN WAJIB YANG TIDAK BERKAITAN DENGAN PELAYANAN DASAR											0,00%		-		0,00%	DINAS LINGKUNGAN HIDUP	
URUSAN PEMERINTAHAN BIDANG LINGKUNGAN HIDUP											0,00%		-		0,00%	DINAS LINGKUNGAN HIDUP	
	Indeks Kualitas Lingkungan Hidup	78		72		72		72			0,00%		-		0,00%	DINAS LINGKUNGAN HIDUP	
	Indeks Kualitas Udara	99,60		99		99		99			0,00%		-		0,00%	DINAS LINGKUNGAN HIDUP	
	Indeks Kualitas Air	80		65		65		65			0,00%		-		0,00%	DINAS LINGKUNGAN HIDUP	
	Indeks Tutupan Lahan	53,07		52,57		52,57		52,57			0,00%		-		0,00%	DINAS LINGKUNGAN HIDUP	
	Persentase Pengelolaan Persampahan Perkotaan	96 %		87 %		87 %		87 %			0,00%		-		0,00%	DINAS LINGKUNGAN HIDUP	
PROGRAM PERENCANAAN LINGKUNGAN HIDUP	Persentase Dokumen Perencanaan Lingkungan Hidup yang Disusun	70 %	450.000.000	70 %	2.812.000	70 %	389.012.000	100	389.006.000		100,00%		391.818.000		87,07%	DINAS LINGKUNGAN HIDUP	
Rencana Perlindungan dan Pengelolaan Lingkungan Hidup (RPPLH) Kabupaten/Kota	Persentase Dokumen RPPLH yang Disusun	70 %	-			70 %	-				0,00%		-		0,00%	DINAS LINGKUNGAN HIDUP	
Penyelenggaraan Kajian Lingkungan Hidup Strategis (KLHS) Kabupaten/Kota	Persentase KLHS yang Tersusun	80 %	450.000.000	80 %	2.812.000	80 %	389.012.000	100	389.006.000		100,00%		391.818.000		87,07%	DINAS LINGKUNGAN HIDUP	
PROGRAM PENGENDALIAN PENCEMARAN DAN/ATAU KERUSAKAN LINGKUNGAN HIDUP	Persentase Penanggulangan Pencemaran dan Kerusakan Lingkungan	70 %	1.279.175.625	70 %	4.247.000	70 %	89.536.000	97	87.146.000		97,33%		91.393.000		7,14%		
Pencegahan Pencemaran dan/atau Kerusakan Lingkungan Hidup Kabupaten/Kota	Persentase Penanggulangan Pencemaran Lingkungan	70 %	115.762.500	70 %	4.247.000	70 %	89.536.000	97	87.146.000		97,33%		91.393.000		78,95%	DINAS LINGKUNGAN HIDUP	
Penanggulangan Pencemaran dan/atau Kerusakan Lingkungan Hidup Kabupaten/Kota	Persentase Penanggulangan Pencemaran dan/atau Kerusakan Lingkungan Hidup	75 %	5.788.125	75 %		75 %	-	-	-		0,00%		-		0,00%	DINAS LINGKUNGAN HIDUP	
Pemulihan Pencemaran dan/atau Kerusakan Lingkungan Hidup Kabupaten/Kota	Persentase Pemulihan Pencemaran dan/atau Kerusakan Lingkungan Hidup	80 %	1.157.625.000	80 %		80 %	-	-	-		0,00%		-		0,00%	DINAS LINGKUNGAN HIDUP	
PROGRAM PENGELOLAAN KEANEKARAGAMAN HAYATI (KEHATI)	Persentase RTH/Taman yang terbangun	70 %	2.112.537.500	70 %	600.000	70 %	676.915.000	100	675.995.000		99,86%		676.595.000		32,03%		
Pengelolaan Keanekaragaman Hayati Kabupaten/Kota	Persentase Lahan yang Dikonservasi	70 %	2.112.537.500	70 %	600.000	70 %	676.915.000	100	675.995.000		99,86%		676.595.000		32,03%	DINAS LINGKUNGAN HIDUP	
PROGRAM PENGENDALIAN BAHAN BERBAHAYA DAN BERACUN (B3) DAN LIMBAH BAHAN BERBAHAYA DAN BERACUN (LIMBAH B3)	Persentase Peningkatan Usaha/Kegiatan yang Mempunyai Dokumen Izin Penyimpanan Sementara Limbah B3	70 %	7.914.682	70 %	3.175.000	70 %	13.832.000	70 %	13.188.000		95,34%		16.363.000		206,74%		
Penyimpanan sementara Limbah B3	Persentase Jumlah Usaha dan atau Kegiatan yang Memenuhi Persyaratan Teknis Penyimpanan Sementara Limbah B3	70 %	7.914.682	70 %	3.175.000	70 %	10.050.000	70 %	9.510.000		94,63%		12.685.000		160,27%	DINAS LINGKUNGAN HIDUP	
Pengumpulan Limbah B3 dalam 1 (Satu) Daerah Kabupaten/Kota	Persentase Pengumpulan Limbah B3	70 %	5.788.125	70 %	-	70 %	3.782.000	68	3.678.000		97,25%		-		0,00%	DINAS LINGKUNGAN HIDUP	

Urusan/Bidang Urusan Pemerintahan Daerah dan Program/Kegiatan	Indikator Kinerja Program (outcome)/ Kegiatan (output)	Capaian Kinerja RPD pada Tahun 2026 (Periode akhir RPD)		Realisasi Capaian RKPD Sampai dengan Tahun 2023		Target RKPD Tahun 2024		Realisasi Capaian Kinerja dan Anggaran RKPD Tahun 2024		Tingkat Capaian RKPD Tahun 2024 (%)		Realisasi RKPD s/d Tahun 2024		Tingkat Capaian RPD s/d Tahun 2024		Perangkat Daerah Penanggung Jawab	Ket
		K	(Rp)	K	(Rp)	K	(Rp)	K	(Rp)	K	(Rp)	K	(Rp)	K	%		
3	4	5		6		7		8		9 = 8 / 7 x 100%		10 = 6 + 8		11 = 10 / 5 x 100%		12	13
PROGRAM PEMBINAAN DAN PENGAWASAN TERHADAP IZIN LINGKUNGAN DAN IZIN PERLINDUNGAN DAN PENGELOLAAN LINGKUNGAN HIDUP (PPLH)	Persentase Peningkatan Usaha/Kegiatan yang Mempunyai Dokumen (yang Memenuhi Baku Mutu)	70 %	23.152.500	70 %	2.925.000	70 %	27.980.000	70	27.949.000		99,89%		30.874.000		133,35%	DINAS LINGKUNGAN HIDUP	
Pembinaan dan Pengawasan Terhadap Usaha dan/atau Kegiatan yang Izin Lingkungan dan Izin PPLH Diterbitkan oleh Pemerintah Daerah Kabupaten/Kota	Persentase Jenis Usaha dan atau Kegiatan yang Menaati Izin Lingkungan	70 %	23.152.500	70 %	2.925.000	70 %	27.980.000	70	27.949.000		99,89%		30.874.000		133,35%	DINAS LINGKUNGAN HIDUP	
PROGRAM PENGAKUAN KEBERADAAN MASYARAKAT HUKUM ADAT (MHA), KEARIFAN LOKAL DAN HAK MHA YANG TERKAIT DENGAN PPLH	Persentase Pengakuan Keberadaan MHA	70 %	9.535.797	70 %	-	70 %	-	-	-		0,00%		-		0,00%	DINAS LINGKUNGAN HIDUP	
Pengakuan MHA, Kearifan Lokal, Pengetahuan Tradisional, dan Hak MHA yang Terkait dengan PPLH	Persentase Pengakuan MHA, Kearifan Lokal, Pengetahuan Tradisional, dan Hak MHA yang terkait dengan PPLH	70 %	9.535.797	70 %	-	70 %	-	-	-		0,00%		-		0,00%	DINAS LINGKUNGAN HIDUP	
Peningkatan Kapasitas MHA dan Kearifan Lokal, Pengetahuan Tradisional dan Hak MHA yang Terkait dengan PPLH	Persentase Peningkatan Kapasitas MHA dan Kearifan Lokal, Pengetahuan Tradisional dan Hak MHA yang Terkait dengan PPLH	70 %	5.300.000	70 %	-	70 %	-	-	-		0,00%		-		0,00%	DINAS LINGKUNGAN HIDUP	
PROGRAM PENINGKATAN PENDIDIKAN, PELATIHAN DAN PENYULUHAN LINGKUNGAN HIDUP UNTUK MASYARAKAT	Persentase Penyelenggaraan Pendidikan, Pelatihan, dan Penyuluhan Lingkungan Hidup	75 %	28.940.625	75 %	-	75 %	-	-	-		0,00%		-		0,00%	DINAS LINGKUNGAN HIDUP	
Penyelenggaraan Pendidikan, Pelatihan, dan Penyuluhan Lingkungan Hidup untuk Lembaga Kemasyarakatan Tingkat Daerah Kabupaten/Kota	Persentase Penyelenggaraan Pendidikan, Pelatihan, dan Penyuluhan Lingkungan Hidup	75 %	28.940.625	75 %	-	75 %	-	-	-		0,00%		-		0,00%	DINAS LINGKUNGAN HIDUP	
PROGRAM PENANGANAN PENGADUAN LINGKUNGAN HIDUP	Persentase Program Penanganan Pengaduan Lingkungan Hidup	90 %	5.788.125	90 %	-	90 %	-	-	-		0,00%		-		0,00%	DINAS LINGKUNGAN HIDUP	
Penyelesaian Pengaduan Masyarakat di Bidang Perlindungan dan Pengelolaan Lingkungan Hidup (PPLH) Kabupaten/Kota	Persentase Penyelesaian Pengaduan Masyarakat di Bidang Perlindungan dan Pengelolaan Lingkungan Hidup (PPLH) Kabupaten/Kota	90 %	5.788.125	90 %	-	90 %	-	-	-		0,00%		-		0,00%	DINAS LINGKUNGAN HIDUP	
PROGRAM PENGELOLAAN PERSAMPAHAN	Persentase Daerah Pelayanan Persampahan	60 %	364.719.897	60 %	11.885.000	60 %	1.133.577.300	64	1.034.712.000		91,28%		1.046.597.000		286,96%	DINAS LINGKUNGAN HIDUP	
Pengelolaan Sampah	Persentase Penanganan Sampah	96 %	364.719.897	87 %	11.885.000	87 %	1.133.577.300	64	1.034.712.000		91,28%		1.046.597.000		286,96%	DINAS LINGKUNGAN HIDUP	
Penerbitan Izin Pendaaurulangan Sampah/Pengelolaan Sampah, Pengangkutan Sampah dan Pemrosesan Akhir Sampah yang Diselenggarakan oleh Swasta	Persentase Penerbitan Izin Pendaaurulangan Sampah/Pengelolaan Sampah, Pengangkutan Sampah dan Pemrosesan Akhir Sampah	70 %	5.300.000	65 %	-	65 %	-	-	-		0,00%		-		0,00%	DINAS LINGKUNGAN HIDUP	
Pembinaan dan Pengawasan Pengelolaan Sampah yang Diselenggarakan oleh Pihak Swasta	Persentase Pembinaan dan Pengawasan Pengelolaan Sampah yang Diselenggarakan oleh Pihak Swasta	75 %	2.315.250	75 %	-	75 %	-	-	-		0,00%		-		0,00%	DINAS LINGKUNGAN HIDUP	
PROGRAM PENUNJANG URUSAN PEMERINTAHAN DAERAH KABUPATEN/KOTA	Persentase Pelayanan Penunjang Urusan Pemerintah Daerah	100 %	2.590.941.563	100 %	715.944.044	100 %	2.485.684.145	96	2.379.827.766		95,74%		3.095.771.810		119,48%	DINAS LINGKUNGAN HIDUP	
Perencanaan, Penganggaran, dan Evaluasi Kinerja Perangkat Daerah	Persentase Ketersediaan Dokumen Perencanaan, Penganggaran dan Evaluasi Kinerja Perangkat Daerah	100 %	19.679.625	100 %	-	100 %	18.662.875	80	14.947.401		80,09%		-		0,00%	DINAS LINGKUNGAN HIDUP	
Administrasi Keuangan Perangkat Daerah	Persentase Ketersediaan Dokumen Keuangan OPD	100 %	1.529.723.458	100 %	513.197.044	100 %	1.619.073.670	96	1.561.757.985		96,46%		2.074.955.029		135,64%	DINAS LINGKUNGAN HIDUP	
Administrasi Kepegawaian Perangkat Daerah	Persentase Administrasi Kepegawaian Perangkat Daerah	85 %	193.323.375	70 %	-	70 %	38.700.000	100	38.700.000		100,00%		-		0,00%	DINAS LINGKUNGAN HIDUP	
Administrasi Umum Perangkat Daerah	Persentase Bidang dalam SKPD yang Dilayani Administrasi Perkantornya	100 %	424.848.375	100 %	97.847.000	100 %	405.288.900	94	379.261.215		93,58%		477.108.215		112,30%	DINAS LINGKUNGAN HIDUP	
Pengadaan Barang Milik Daerah Penunjang Urusan Pemerintah Daerah	Persentase Sarana dan Prasarana Aparatur Yang Tersedia	100 %	119.235.375	100 %	-	100 %	-	-	-		0,00%		-		0,00%	DINAS LINGKUNGAN HIDUP	
Penyediaan Jasa Penunjang Urusan Pemerintahan Daerah	Persentase Penyediaan Jasa Penunjang Administrasi Perkantoran	100 %	169.476.300	100 %	104.900.000	100 %	332.398.400	99	327.811.175		98,62%		432.711.175		255,32%	DINAS LINGKUNGAN HIDUP	
Pemeliharaan Barang Milik Daerah Penunjang Urusan Pemerintahan Daerah	Persentase Sarana dan Prasarana Aparatur Dalam Kondisi Baik	100 %	134.655.056	100 %	-	100 %	71.560.300	80	57.349.990		80,14%		-		0,00%	DINAS LINGKUNGAN HIDUP	

Urusan/Bidang Urusan Pemerintahan Daerah dan Program/Kegiatan	Indikator Kinerja Program (outcome)/ Kegiatan (output)	Capaian Kinerja RPD pada Tahun 2026 (Periode akhir RPD)		Realisasi Capaian RKPD Sampai dengan Tahun 2023		Target RKPD Tahun 2024		Realisasi Capaian Kinerja dan Anggaran RKPD Tahun 2024		Tingkat Capaian RKPD Tahun 2024 (%)		Realisasi RKPD s/d Tahun 2024		Tingkat Capaian RPD s/d Tahun 2024		Perangkat Daerah Penanggung Jawab	Ket
		K	(Rp)	K	(Rp)	K	(Rp)	K	(Rp)	K	(Rp)	K	(Rp)	K	%		
3	4	5		6		7		8		9 = 8 / 7 x 100%		10 = 6 + 8		11 = 10 / 5 x 100%		12	13
URUSAN PEMERINTAHAN WAJIB YANG TIDAK BERKAITAN DENGAN PELAYANAN DASAR											0,00%		-		0,00%	DINAS KEPENDUDUKAN DAN PENCATATAN SIPIL	
URUSAN PEMERINTAHAN BIDANG ADMINISTRASI KEPENDUDUKAN DAN PENCATATAN SIPIIL											0,00%		-		0,00%	DINAS KEPENDUDUKAN DAN PENCATATAN SIPIL	
	Indeks persepsi kualitas pelayanan publik	9,2		8,9		8,9		8,9			0,00%		-		0,00%	DINAS KEPENDUDUKAN DAN PENCATATAN SIPIL	
	Indeks kepuasan masyarakat terhadap Dinas Kependudukan dan Pencatatan Sipil	90		84		84		84			0,00%		-		0,00%	DINAS KEPENDUDUKAN DAN PENCATATAN SIPIL	
PROGRAM PENDAFTARAN PENDUDUK	Rata-Rata Lama Pengurusan Dokumen Pendaftaran Penduduk	1 Jam	170.000.000	2 Jam	7.553.000	2 Jam	23.284.000	2	23.103.000		99,22%		30.656.000		18,03%	DINAS KEPENDUDUKAN DAN PENCATATAN SIPIL	
Pelayanan Pendaftaran Penduduk	Persentase cakupan pelayanan pendaftaran penduduk sesuai SOP	98 %	40.000.000	96 %		96 %	-	-	-		0,00%		-		0,00%	DINAS KEPENDUDUKAN DAN PENCATATAN SIPIL	
Penataan Pendaftaran Penduduk	Persentase dokumen pendaftaran penduduk	98 %	45.000.000			96 %	-				0,00%		-		0,00%	DINAS KEPENDUDUKAN DAN PENCATATAN SIPIL	
Penyelenggaraan Pendaftaran Penduduk	Jumlah data kependudukan terkait pendaftaran penduduk	26 Dokumen	65.000.000	12 Dokumen	7.553.000	12 Dokumen	12.730.000	12	12.620.000		99,14%		20.173.000		31,04%	DINAS KEPENDUDUKAN DAN PENCATATAN SIPIL	
Pembinaan dan Pengawasan Penyelenggaraan Pendaftaran Penduduk	Persentase pembinaan dan pengawasan pendaftaran penduduk	98 %	85.000.000	96 %	-	96 %	10.554.000	95	10.483.000		99,33%		-		0,00%	DINAS KEPENDUDUKAN DAN PENCATATAN SIPIL	
PROGRAM PENCATATAN SIPIL	Rata-Rata Lama Pengurusan Dokumen Pencatatan Sipil	1 Jam	215.000.000	2 Jam	8.888.000	2 Jam	46.711.000	2	43.670.000		93,49%		52.558.000		24,45%	DINAS KEPENDUDUKAN DAN PENCATATAN SIPIL	
Pelayanan Pencatatan Sipil	Persentase cakupan pelayanan pencatatan sipil sesuai SOP	98 %	40.000.000	96 %	-	96 %	13.320.000	81	11.200.000		84,08%		-		0,00%	DINAS KEPENDUDUKAN DAN PENCATATAN SIPIL	
Penyelenggaraan Pencatatan Sipil	Jumlah pelaporan Dokumen Pencatatan sipil	12 Laporan	155.000.000	12 Laporan	8.888.000	12 Laporan	33.391.000	12	32.470.000		97,24%		41.358.000		26,68%	DINAS KEPENDUDUKAN DAN PENCATATAN SIPIL	
Pembinaan dan Pengawasan Penyelenggaraan Pencatatan Sipil	Persentase pembinaan dan pengawasan pencatatan sipil	98 %	20.000.000	96 %		96 %	-	-	-		0,00%		-		0,00%	DINAS KEPENDUDUKAN DAN PENCATATAN SIPIL	
PROGRAM PENGELOLAAN INFORMASI ADMINISTRASI KEPENDUDUKAN	Pesentase sistem Informasi adminsitasi kependudukan yang terkelola	100 %	184.000.000	100 %	-	100 %	13.252.680	100 %	-		0,00%		-		0,00%	DINAS KEPENDUDUKAN DAN PENCATATAN SIPIL	
Pengumpulan Data Kependudukan dan Pemanfaatan dan Penyajian Database Kependudukan	"Jumlah Dokumen Data Kependudukan yang Diolah dan Disajikan	24 Dokumen	25.000.000	10 Dokumen		10 Dokumen	-	-			0,00%		-		0,00%	DINAS KEPENDUDUKAN DAN PENCATATAN SIPIL	

Urusan/Bidang Urusan Pemerintahan Daerah dan Program/Kegiatan	Indikator Kinerja Program (outcome)/ Kegiatan (output)	Capaian Kinerja RPD pada Tahun 2026 (Periode akhir RPD)		Realisasi Capaian RKPD Sampai dengan Tahun 2023		Target RKPD Tahun 2024		Realisasi Capaian Kinerja dan Anggaran RKPD Tahun 2024		Tingkat Capaian RKPD Tahun 2024 (%)		Realisasi RKPD s/d Tahun 2024		Tingkat Capaian RPD s/d Tahun 2024		Perangkat Daerah Penanggung Jawab	Ket
		K	(Rp)	K	(Rp)	K	(Rp)	K	(Rp)	K	(Rp)	K	(Rp)	K	%		
3	4	5		6		7		8		9 = 8 / 7 x 100%		10 = 6 + 8		11 = 10 / 5 x 100%		12	13
Penataan Pengelolaan Informasi Administrasi Kependudukan	Jumlah Dokumen Tata Cara Perencanaan, Pelaksanaan, Pemantauan, Evaluasi, Pengendalian, dan Pelaporan Penyelenggaraan Adminduk Terkait Pengelolaan Informasi Administrasi Kependudukan yang Disusun	12 Dokumen	15.000.000	12 Dokumen		12 Dokumen	-	-	-		0,00%		-		0,00%	DINAS KEPENDUDUKAN DAN PENCATATAN SIPIL	
Penyelenggaraan Pengelolaan Informasi Administrasi Kependudukan	Jumlah Laporan Hasil Koordinasi Antar Lembaga Pemerintah dan Lembaga Non-Pemerintah di Kabupaten/Kota dalam Penertiban Pengelolaan Informasi Administrasi Kependudukan	24 Laporan	82.000.000	1 laporan	48.987.480	6 Laporan	-	1 laporan	48.987.480		0,00%		97.974.960		119,48%	DINAS KEPENDUDUKAN DAN PENCATATAN SIPIL	
Pembinaan dan Pengawasan Pengelolaan Informasi Administrasi Kependudukan	"Jumlah Laporan Hasil Pembinaan dan Pengawasan Pengelolaan Informasi Administrasi Kependudukan"	24 Laporan	62.000.000	6 Laporan	-	10 Laporan	26.665.000	10 Laporan	25.473.000		95,53%		-		0,00%	DINAS KEPENDUDUKAN DAN PENCATATAN SIPIL	
PROGRAM PENGELOLAAN PROFIL KEPENDUDUKAN	Persentase pemanfaatan Profil kependudukan oleh OPD Lingkup Kab. Buton Selatan	100 %	21.028.256	100 %	4.704.000	100 %	229.058.000	100 %	228.809.000		99,89%		233.513.000		1110,47%	DINAS KEPENDUDUKAN DAN PENCATATAN SIPIL	
Penyusunan Profil Kependudukan	"Jumlah Dokumen Profil Data Perkembangan dan Proyeksi Kependudukan serta Kebutuhan yang Lain"	24 Dokumen	21.028.256	6 Dokumen	4.704.000	6 Dokumen	229.058.000	6	228.809.000		99,89%		233.513.000		1110,47%	DINAS KEPENDUDUKAN DAN PENCATATAN SIPIL	
PROGRAM PENUNJANG URUSAN PEMERINTAHAN DAERAH KABUPATEN/KOTA	Persentase Pelayanan Penunjang Urusan Pemerintah Daerah	100 %	3.307.546.239	100 %	563.394.932	100 %	2.004.788.218	94	1.883.843.241		93,97%		2.447.238.173		73,99%	DINAS KEPENDUDUKAN DAN PENCATATAN SIPIL	
Perencanaan, Penganggaran, dan Evaluasi Kinerja Perangkat Daerah	Nilai Indeks Kepuasan Pelayanan Perangkat Daerah	100 %	82.241.425	100 satuan	-	100 %	35.900.600	99	35.483.600		98,84%		-		0,00%	DINAS KEPENDUDUKAN DAN PENCATATAN SIPIL	
Administrasi Keuangan Perangkat Daerah	Tersedianya Administrasi keuangan Pelaksanaan Tugas ASN	100 %	1.146.850.783	100 %	317.791.940	100 %	1.110.560.518	90	1.002.100.628		90,23%		1.319.892.568		115,09%	DINAS KEPENDUDUKAN DAN PENCATATAN SIPIL	
Administrasi Kepegawaian Perangkat Daerah	Persentase kehadiran pegawai dalam 1 Tahun Prosentase Aparatur yang mengikuti pendidikan dan pelatihan	100 %	301.331.507	100 %	2.979.000	100 %	64.694.000	91	58.631.680		90,63%		61.610.680		20,45%	DINAS KEPENDUDUKAN DAN PENCATATAN SIPIL	
Administrasi Umum Perangkat Daerah	Tersedianya Administrasi Umum Pelaksanaan Tugas ASN	100 %	989.832.337	100 %	183.572.492	100 %	563.634.000	100	561.888.874		99,69%		745.461.366		75,31%	DINAS KEPENDUDUKAN DAN PENCATATAN SIPIL	
Penyediaan Jasa Penunjang Urusan Pemerintahan Daerah	Terpenuhinya Jasa Penunjang Urusan Pemerintahan Daerah	100 %	216.965.431	100 %	52.821.500	100 %	181.029.100	98	177.983.224		98,32%		230.804.724		106,38%	DINAS KEPENDUDUKAN DAN PENCATATAN SIPIL	
Pemeliharaan Barang Milik Daerah Penunjang Urusan Pemerintahan Daerah	Tersedianya Barang Milik Daerah Penunjang Urusan Pemerintah Daerah"	100 %	355.000.000	100 %	6.230.000	100 %	48.970.000	98	47.755.235		97,52%		53.985.235		15,21%	DINAS KEPENDUDUKAN DAN PENCATATAN SIPIL	
URUSAN PEMERINTAHAN WAJIB YANG TIDAK BERKAITAN DENGAN PELAYANAN DASAR											0,00%		-		0,00%	DINAS PEMBERDAYAAN MASYARAKAT DAN DESA	
URUSAN PEMERINTAHAN BIDANG PEMBERDAYAAN MASYARAKAT DAN DESA											0,00%		-		0,00%	DINAS PEMBERDAYAAN MASYARAKAT DAN DESA	

Urusan/Bidang Urusan Pemerintahan Daerah dan Program/Kegiatan	Indikator Kinerja Program (outcome)/ Kegiatan (output)	Capaian Kinerja RPD pada Tahun 2026 (Periode akhir RPD)		Realisasi Capaian RKPD Sampai dengan Tahun 2023		Target RKPD Tahun 2024		Realisasi Capaian Kinerja dan Anggaran RKPD Tahun 2024		Tingkat Capaian RKPD Tahun 2024 (%)		Realisasi RKPD s/d Tahun 2024		Tingkat Capaian RPD s/d Tahun 2024		Perangkat Daerah Penanggung Jawab	Ket
		K	(Rp)	K	(Rp)	K	(Rp)	K	(Rp)	K	(Rp)	K	(Rp)	K	%		
3	4	5		6		7		8		9 = 8 / 7 x 100%		10 = 6 + 8		11 = 10 / 5 x 100%		12	13
	Indeks Gini	0,250		0,320		0,320		0,320			0,00%		-		0,00%	DINAS PEMBERDAYAAN MASYARAKAT DAN DESA	
	Indeks Desa Membangun	0,6535		0,6424		0,6424		0,6424			0,00%		-		0,00%	DINAS PEMBERDAYAAN MASYARAKAT DAN DESA	
PROGRAM PENATAAN DESA	Persentase Desa yang bersatus maju	9 %	119.101.600	6 %		6 %	1.386	0 %	0		0,00%		-		0,00%	DINAS PEMBERDAYAAN MASYARAKAT DAN DESA	
Penyelenggaraan Penataan Desa	Persentase Desa yang Menyelenggarakan Penataan Desa	40 %	119.101.000	10 %		10 %	1.386	0 %	0		0,00%		-		0,00%	DINAS PEMBERDAYAAN MASYARAKAT DAN DESA	
PROGRAM PENINGKATAN KERJA SAMA DESA	Persentase Peningkatan fasilitasi pembangunan kawasan perdesaan yang terlaksanan	50 %	59.550.800	20 %		20 %	691	0 %	0		0,00%		-		0,00%	DINAS PEMBERDAYAAN MASYARAKAT DAN DESA	
Fasilitasi Kerja Sama antar Desa	Persentase Fasilitasi Kerjasama Antar Desa	50 %	59.550.800	20 %		20 %	691	0 %	0		0,00%		-		0,00%	DINAS PEMBERDAYAAN MASYARAKAT DAN DESA	
PROGRAM PEMBERDAYAAN LEMBAGA KEMASYARAKATAN, LEMBAGA ADAT DAN MASYARAKAT HUKUM ADAT	Persentase Pemberdayaan Lembaga Kemasyarakatan yang bergerak dibidang pemberdayaan desa dan lembaga adat	15 %	547.867.360	15 %	201.107.000	15 %	997.710.500	15	982.252.156		98,45%		1.183.359.156		215,99%	DINAS PEMBERDAYAAN MASYARAKAT DAN DESA	
Pemberdayaan Lembaga Kemasyarakatan yang Bergerak di Bidang Pemberdayaan Desa dan Lembaga Adat Tingkat Daerah Kabupaten/Kota serta Pemberdayaan Masyarakat Hukum Adat yang Masyarakat Pelakunya Hukum Adat yang Sama dalam Daerah Kabupaten/Kota	Persentase Pemberdayaan Lembaga Kemasyarakatan yang Bergerak dibidang Pemberdayaan Desa	30 %	547.867.360	15 %	201.107.000	15 %	997.710.500	15	982.252.156		98,45%		1.183.359.156		215,99%	DINAS PEMBERDAYAAN MASYARAKAT DAN DESA	
PROGRAM PENUNJANG URUSAN PEMERINTAHAN DAERAH KABUPATEN/KOTA	Persentase Pelayanan Penunjang Urusan Pemerintah Daerah	100 %	-	100 %	510.022.186	100 %	1.889.889.065	97	1.837.400.413		97,22%		2.347.422.599		0,00%	DINAS PEMBERDAYAAN MASYARAKAT DAN DESA	
Perencanaan, Penganggaran, dan Evaluasi Kinerja Perangkat Daerah	Persentase bidang dalam SKPD yang dilayani administrasi perkantornya	100 %	35.730.480	100 %	-	100 %	47.376.900	98	46.645.900		98,46%		-		0,00%	DINAS PEMBERDAYAAN MASYARAKAT DAN DESA	
Administrasi Keuangan Perangkat Daerah	Persentase Dokumen Laporan Keuangan Daerah	100 %	1.408.971.928	100 %	417.535.981	100 %	1.279.145.090	96	1.231.380.641		96,27%		1.648.916.622		117,03%	DINAS PEMBERDAYAAN MASYARAKAT DAN DESA	
Administrasi Barang Milik Daerah pada Perangkat Daerah	Persentase Laporan Barang Milik Daerah pada Perangkat Daerah	100 %	4.764.064	100 %	-	100 %	3.100.000	100	3.100.000		100,00%		-		0,00%	DINAS PEMBERDAYAAN MASYARAKAT DAN DESA	
Administrasi Kepegawaian Perangkat Daerah	Persentase Laporan Kinerja Pegawai (SKP)	100 %	100.269.944	100 %	-	100 %	16.422.000	90	14.830.000		90,31%		-		0,00%	DINAS PEMBERDAYAAN MASYARAKAT DAN DESA	
Administrasi Umum Perangkat Daerah	Persentase Ketersediaan Pelayanan Umum dan Rutin Perangkat Daerah	100 %	301.327.048	100 %	62.836.000	100 %	380.418.775	100	379.576.157		99,78%		442.412.157		146,82%	DINAS PEMBERDAYAAN MASYARAKAT DAN DESA	

Urusan/Bidang Urusan Pemerintahan Daerah dan Program/Kegiatan	Indikator Kinerja Program (outcome)/ Kegiatan (output)	Capaian Kinerja RPD pada Tahun 2026 (Periode akhir RPD)		Realisasi Capaian RKPD Sampai dengan Tahun 2023		Target RKPD Tahun 2024		Realisasi Capaian Kinerja dan Anggaran RKPD Tahun 2024		Tingkat Capaian RKPD Tahun 2024 (%)		Realisasi RKPD s/d Tahun 2024		Tingkat Capaian RPD s/d Tahun 2024		Perangkat Daerah Penanggung Jawab	Ket
		K	(Rp)	K	(Rp)	K	(Rp)	K	(Rp)	K	(Rp)	K	(Rp)	K	%		
3	4	5		6		7		8		9 = 8 / 7 x 100%		10 = 6 + 8		11 = 10 / 5 x 100%		12	13
Pengadaan Barang Milik Daerah Penunjang Urusan Pemerintah Daerah	Persentase Pengadaan Barang Milik Daerah Penunjang Urusan Pemerintah Daerah	100 %	86.140.640	100 %		100 %	14.430.000	99	14.319.000		99,23%		-		0,00%	DINAS PEMBERDAYAAN MASYARAKAT DAN DESA	
Penyediaan Jasa Penunjang Urusan Pemerintahan Daerah	Persentase Jasa Penunjang Urusan Pemerintahan Daerah	100 %	89.683.505	100 %	25.200.000	100 %	93.587.200	100	93.123.600		99,50%		118.323.600		131,93%	DINAS PEMBERDAYAAN MASYARAKAT DAN DESA	
Pemeliharaan Barang Milik Daerah Penunjang Urusan Pemerintahan Daerah	Persentase Barang Milik Daerah Penunjang Urusan Pemerintah Daerah yang Terpelihara	100 %	78.409.260	100 %	4.450.205	100 %	55.409.100	98	54.425.115		98,22%		58.875.320		75,09%	DINAS PEMBERDAYAAN MASYARAKAT DAN DESA	
URUSAN PEMERINTAHAN WAJIB YANG TIDAK BERKAITAN DENGAN PELAYANAN DASAR											0,00%		-		0,00%	DINAS PENGENDALIAN PENDUDUK DAN KELUARGA BERENCANA	
URUSAN PEMERINTAHAN BIDANG PENGENDALIAN PENDUDUK DAN KELUARGA BERENCANA											0,00%		-		0,00%	DINAS PENGENDALIAN PENDUDUK DAN KELUARGA BERENCANA	
	Angka Harapan Hidup	75 Tahun		69 Tahun		69 Tahun		69 Tahun			0,00%		-		0,00%	DINAS PENGENDALIAN PENDUDUK DAN KELUARGA BERENCANA	
	PRESENTASE KELUARGA BERESIKO STUNTING	43,54 %		51,70 %		51,70 %		51,70 %			0,00%		-		0,00%	DINAS PENGENDALIAN PENDUDUK DAN KELUARGA BERENCANA	
	TOTAL FERTILITY RATE(TFR)	2,61 ORANG		2,64 ORANG		2,64 ORANG		2,64 ORANG			0,00%		-		0,00%	DINAS PENGENDALIAN PENDUDUK DAN KELUARGA BERENCANA	
PROGRAM PENGENDALIAN PENDUDUK	Jumlah peserta KB Aktif	12906 orang	42.858.750	11149 orang	16.951.000	11149 orang	194.700.552	10753	187.780.700		96,45%		204.731.700		477,69%	DINAS PENGENDALIAN PENDUDUK DAN KELUARGA BERENCANA	
Pemaduan dan Sinkronisasi Kebijakan Pemerintah Daerah Provinsi dengan Pemerintah Daerah Kabupaten/Kota dalam rangka Pengendalian Kuantitas Penduduk	Presentase Pemerintah Daerah yang memiliki Kebijakan Pembangunan Berwawasan Kependudukan	100 %	23.672.938	100 %		100 %					0,00%		-		0,00%	DINAS PENGENDALIAN PENDUDUK DAN KELUARGA BERENCANA	
Pemetaan Perkiraan Pengendalian Penduduk Cakupan Daerah Kabupaten/Kota	Persentase Data dan Informasi Keluarga yang Tersedia	100 %	21.994.875	100 %	16.951.000	100 %	194.700.552	96%	187.780.700		96,45%		204.731.700		930,82%	DINAS PENGENDALIAN PENDUDUK DAN KELUARGA BERENCANA	
PROGRAM PEMBINAAN KELUARGA BERENCANA (KB)	Angka Prevalensi Pemakaian Kontrasepsi	90 %	3.474.065.033	75 %	97.445.000	75 %	3.865.967.650	25,97053871	1.338.683.500		34,63%		1.436.128.500		41,34%	DINAS PENGENDALIAN PENDUDUK DAN KELUARGA BERENCANA	
Pelaksanaan Advokasi, Komunikasi, Informasi dan Edukasi (KIE) Pengendalian Penduduk dan KB Sesuai Kearifan Budaya Lokal	Prensentase Peserta KB Aktif MKJP	18 %	766.434.572	15 %	16.645.000	15 %	746.552.650	14,57948411	725.623.500		97,20%		742.268.500		96,85%	DINAS PENGENDALIAN PENDUDUK DAN KELUARGA BERENCANA	
Pendayagunaan Tenaga Penyuluh KB/Petugas Lapangan KB (PKB/PLKB)	Jumlah PKB/PLKB yang di dayagunakan dalam Program Pembangunan Keluarga, Kependudukan dan Keluarga Berencana	70 Orang	912.208.500	70 Orang	80.800.000	70 Orang	436.400.000	61,21791934	381.650.000		87,45%		462.450.000		50,70%	DINAS PENGENDALIAN PENDUDUK DAN KELUARGA BERENCANA	

Urusan/Bidang Urusan Pemerintahan Daerah dan Program/Kegiatan	Indikator Kinerja Program (outcome)/ Kegiatan (output)	Capaian Kinerja RPD pada Tahun 2026 (Periode akhir RPD)		Realisasi Capaian RKPD Sampai dengan Tahun 2023		Target RKPD Tahun 2024		Realisasi Capaian Kinerja dan Anggaran RKPD Tahun 2024		Tingkat Capaian RKPD Tahun 2024 (%)		Realisasi RKPD s/d Tahun 2024		Tingkat Capaian RPD s/d Tahun 2024		Perangkat Daerah Penanggung Jawab	Ket
		K	(Rp)	K	(Rp)	K	(Rp)	K	(Rp)	K	(Rp)	K	(Rp)	K	%		
3	4	5		6		7		8		9 = 8 / 7 x 100%		10 = 6 + 8		11 = 10 / 5 x 100%		12	13
Pengendalian dan Pendistribusian Kebutuhan Alat dan Obat Kontrasepsi serta Pelaksanaan Pelayanan KB di Daerah Kabupaten/Kota	- Presentase Faskes yang mendapatkan Ketersediaan Alat dan Obat Kontrasepsi	100 %	1.633.354.461	100 %	-	100 %	2.320.515.000	78,0470271	1.811.092.971	78,05%	-	-	-	0,00%	-	DINAS PENGENDALIAN PENDUDUK DAN KELUARGA BERENCANA	
Pemberdayaan dan Peningkatan Peran Serta Organisasi Kemasyarakatan Tingkat Daerah Kabupaten/Kota dalam Pelaksanaan Pelayanan dan Pembinaan Kesertaan Ber-KB	persentase Pemberdayaan dan Peningkatan Peran Serta Organisasi Kemasyarakatan Tingkat Daerah Kabupaten/Kota dalam Pelaksanaan Pelayanan dan Pembinaan Kesertaan Ber-KB	100 %	1.633.354.461	100 %	-	100 %	362.500.000	63,83724138	231.410.000	63,84%	-	-	-	0,00%	-	DINAS PENGENDALIAN PENDUDUK DAN KELUARGA BERENCANA	
PROGRAM PEMBERDAYAAN DAN PENINGKATAN KELUARGA SEJAHTERA (KS)	persentase jumlah keluarga sejahtera (KS)	80 %	1.278.651.800	77 %	-	77 %	929.364.000	65,83705308	794.631.000	85,50%	-	-	-	0,00%	-	DINAS PENGENDALIAN PENDUDUK DAN KELUARGA BERENCANA	
Pelaksanaan Pembangunan Keluarga Melalui Pembinaan Ketahanan dan Kesejahteraan Keluarga	Persentase Meningkatnya Jumlah Kelompok Kegiatan Ketahanan dan Kesejahteraan Keluarga yang Mampu Menggerakan Partisipasi Masyarakat	50 %	662.565.626	35 %	-	35 %	858.300.000	29,68850635	728.047.000	84,82%	-	-	-	0,00%	-	DINAS PENGENDALIAN PENDUDUK DAN KELUARGA BERENCANA	
Pelaksanaan dan Peningkatan Peran Serta Organisasi Kemasyarakatan Tingkat Daerah Kabupaten/ Kota dalam Pembangunan Keluarga Melalui Pembinaan Ketahanan dan Kesejahteraan Keluarga	persentase Pelaksanaan dan Peningkatan Peran Serta Organisasi Kemasyarakatan Tingkat Daerah Kabupaten/ Kota dalam Pembangunan Keluarga Melalui Pembinaan Ketahanan dan Kesejahteraan Keluarga	100 %	34.728.750	100 %	-	100 %	71.064.000	94%	66.584.000	93,70%	-	-	-	0,00%	-	DINAS PENGENDALIAN PENDUDUK DAN KELUARGA BERENCANA	
PROGRAM PENUNJANG URUSAN PEMERINTAHAN DAERAH KABUPATEN/KOTA	Persentase Pelayanan Penunjang Urusan Pemerintah Daerah	100 %	2.040.658.017	100 %	677.768.621	100 %	2.429.838.458	96	2.344.211.769	96,48%	-	3.021.980.390	-	148,09%	-		
Perencanaan, Penganggaran, dan Evaluasi Kinerja Perangkat Daerah	Persentase Dokumen Perencanaan, Penganggaran, dan Evaluasi Kinerja Perangkat Daerah yang tersedia	100 Persen	28.339.470	100 Persen	-	100 Persen	30.145.000	100	30.125.000	99,93%	-	-	-	0,00%	-	DINAS PENGENDALIAN PENDUDUK DAN KELUARGA BERENCANA	
Administrasi Keuangan Perangkat Daerah	Persentase Administrasi Keuangan Perangkat Daerah yang tersedia dan dilaksanakan	100 Persen	1.511.594.140	100 Persen	584.202.072	100 Persen	1.789.763.608	96	1.716.977.379	95,93%	-	2.301.179.451	-	152,24%	-	DINAS PENGENDALIAN PENDUDUK DAN KELUARGA BERENCANA	
Administrasi Kepegawaian Perangkat Daerah	Persentase Administrasi Kepegawaian Perangkat Daerah yang dilaksanakan	100 Persen	30.098.250	100 Persen	-	100 Persen	-	-	-	0,00%	-	-	-	0,00%	-	DINAS PENGENDALIAN PENDUDUK DAN KELUARGA BERENCANA	
Administrasi Umum Perangkat Daerah	Persentase Administrasi Umum Perangkat Daerah yang dilaksanakan	100 Persen	253.894.552	100 Persen	56.292.249	100 Persen	286.915.700	100	286.580.376	99,88%	-	342.872.625	-	135,05%	-	DINAS PENGENDALIAN PENDUDUK DAN KELUARGA BERENCANA	
Pengadaan Barang Milik Daerah Penunjang Urusan Pemerintah Daerah	Persentase Barang Milik Daerah Penunjang Urusan Pemerintah Daerah yang diadakan	100 Persen	62.511.750	100 Persen	-	100 Persen	58.661.500	100	58.413.400	99,58%	-	-	-	0,00%	-	DINAS PENGENDALIAN PENDUDUK DAN KELUARGA BERENCANA	
Penyediaan Jasa Penunjang Urusan Pemerintahan Daerah	Persentase Jasa Penunjang Urusan Pemerintahan Daerah yang di sediakan	100 Persen	32.936.395	100 Persen	23.302.700	100 Persen	126.372.650	100	126.194.750	99,86%	-	149.497.450	-	453,90%	-	DINAS PENGENDALIAN PENDUDUK DAN KELUARGA BERENCANA	

Urusan/Bidang Urusan Pemerintahan Daerah dan Program/Kegiatan	Indikator Kinerja Program (outcome)/ Kegiatan (output)	Capaian Kinerja RPD pada Tahun 2026 (Periode akhir RPD)		Realisasi Capaian RKPD Sampai dengan Tahun 2023		Target RKPD Tahun 2024		Realisasi Capaian Kinerja dan Anggaran RKPD Tahun 2024		Tingkat Capaian RKPD Tahun 2024 (%)		Realisasi RKPD s/d Tahun 2024		Tingkat Capaian RPD s/d Tahun 2024		Perangkat Daerah Penanggung Jawab	Ket
		K	(Rp)	K	(Rp)	K	(Rp)	K	(Rp)	K	(Rp)	K	(Rp)	K	%		
3	4	5		6		7		8		9 = 8 / 7 x 100%		10 = 6 + 8		11 = 10 / 5 x 100%		12	13
Pemeliharaan Barang Milik Daerah Penunjang Urusan Pemerintahan Daerah	Persentase Barang Milik Daerah Penunjang Urusan Pemerintahan Daerah Yang terpelihara dan Layak Pakai	100 Persen	112.289.625	100 Persen	13.971.600	100 Persen	137.980.000	91	125.920.864		91,26%		139.892.464		124,58%	DINAS PENGENDALIAN PENDUDUK DAN KELUARGA BERENCANA	
URUSAN PEMERINTAHAN WAJIB YANG TIDAK BERKAITAN DENGAN PELAYANAN DASAR											0,00%		-		0,00%	DINAS PERHUBUNGAN	
URUSAN PEMERINTAHAN BIDANG PERHUBUNGAN											0,00%		-		0,00%	DINAS PERHUBUNGAN	
	Indeks Gini	0,250		0,320		0,320		0,320			0,00%		-		0,00%	DINAS PERHUBUNGAN	
	Rasio Konektivitas Transportasi Kabupaten	86		64,5		64,5		64,5			0,00%		-		0,00%	DINAS PERHUBUNGAN	
PROGRAM PENYELENGGARAAN LALU LINTAS DAN ANGKUTAN JALAN (LLAJ)	Persentase Lalu Lintas dan Angkutan Jalan (LLAJ) yang tersedia	80 %	-	60 %	21.295.000	60 %	147.805.000	59	146.539.950		99,14%		167.834.950		0,00%	DINAS PERHUBUNGAN	
Penetapan Rencana Induk Jaringan LLAJ Kabupaten/Kota	Presentase Rencana Induk Jaringan LLAJ Kabupaten Yang di Tetapkan	100 %	225.000.000	60 %		60 %	-		-		0,00%		-		0,00%	DINAS PERHUBUNGAN	
Penyediaan Perlengkapan Jalan di Jalan Kabupaten/Kota	Presentase Ketersedian Perlengkapan Jalan di Jalan Kabupaten/Kota	100 %	920.552.875	30 %	10.200.000	30 %	129.355.000	30	128.893.950		99,64%		139.093.950		15,11%	DINAS PERHUBUNGAN	
Pengelolaan Terminal Penumpang Tipe C	Persentase Tingkat Keterpenuhan Pengelolaan Terminal Penumpang Tipe C	100 %	150.000.000	-	0 %	-	-	-	-		0,00%		-		0,00%	DINAS PERHUBUNGAN	
Penerbitan Izin Penyelenggaraan dan Pembangunan Fasilitas Parkir	Persentase Tingkat Keterpenuhan Penertiban Izin Penyelenggaraan dan Pembangunan Fasilitas Parkir	100 %	51.243.500	20 %		20 %	-	20 %			0,00%		-		0,00%	DINAS PERHUBUNGAN	
Pengujian Berkala Kendaraan Bermotor	Presentase Tingkat Keterpenuhan Pengelolaan Pengujian Berkala Kendaraan Bermotor	100 %	819.896.000	-	20 %	-	-	-	-		0,00%		-		0,00%	DINAS PERHUBUNGAN	
Pelaksanaan Manajemen dan Rekayasa Lalu Lintas untuk Jaringan Jalan Kabupaten/Kota	Presentase Tingkat Keterpenuhan Pelaksanaan Manajemen dan Rekayasa Lalu Lintas Untuk Jaringan LLAJ Kab/ kota	100 %	449.692.542	20 %	11.095.000	20 %	18.450.000	19	17.646.000		95,64%		28.741.000		6,39%	DINAS PERHUBUNGAN	
Persetujuan Hasil Analisis Dampak Lalu Lintas (Andalalin) untuk Jalan Kabupaten/Kota	Presentase Tingkat Keterpenuhan Persetujuan Hasil Analisis Dampak Lalu Lintas (Andalalin) Untuk Jalan Kabupaten	100 %	300.140.500			20 %	-				0,00%		-		0,00%	DINAS PERHUBUNGAN	
Penyediaan Angkutan Umum untuk Jasa Angkutan Orang dan/atau Barang Antar Kota dalam 1 (Satu) Daerah Kabupaten/Kota	Presentase Ketersedian Angkutan Umum untuk Jasa Angkutan Orang dan/Atau Barang Antar Kota dalam 1 Orang dan/Atau (satu) daerah Kab/Kota	100 %	98.709.622	20 %		20 %	-	20 %			0,00%		-		0,00%	DINAS PERHUBUNGAN	
Penetapan Rencana Umum Jaringan Trayek Pedesaan dalam 1 (Satu) Daerah Kabupaten/Kota	Presentase Rencana Umum Jaringan Trayek Pedesaan dalam (1) satu Daerah Kabupaten yang ditetapkan	2 %	124.448.500			0 %	-				0,00%		-		0,00%	DINAS PERHUBUNGAN	
Penerbitan Izin Penyelenggaraan Angkutan Orang dalam Trayek Lintas Daerah Kabupaten/Kota dalam 1 (Satu) Daerah Kabupaten/Kota	Presentase Izin Penyelenggaraan Angkutan Orang dalam Trayek Lintas Daerah Kab/Kota dalam 1 (satu) Daerah Kabupaten/ Kota Yang di Tertibkan	100 %	71.374.875			20 %	-				0,00%		-		0,00%	DINAS PERHUBUNGAN	
PROGRAM PENGELOLAAN PELAYARAN	Persentase Sarana dan Prasarana perhubungan laut yang layak fungsi	100 %	-	20 %	92.092.000	20 %	2.095.924.411	19,68169261	2.062.567.000		98,41%		2.154.659.000		0,00%		
Penerbitan Izin Usaha Angkutan Laut bagi Badan Usaha yang Berdomisili dalam Daerah Kabupaten/Kota dan Beroperasi pada Lintas Pelabuhan di Daerah Kabupaten/Kota	Presentase Izin Usaha Angkutan Laut Bagi Badan Usaha Yang Berdomisili Dalam Daerah Kab/Kota dan Beroperasi Pada Lintas Pelabuhan di Daerah Kab/Kota Yang diterbitkan	100 %	109.807.500	20 %	7.931.000	20 %	24.827.000	32	39.642.000		159,67%		47.573.000		43,32%	DINAS PERHUBUNGAN	
Penerbitan Izin Usaha Angkutan Laut Pelayaran Rakyat bagi Orang Perorangan atau Badan Usaha yang Berdomisili dan yang Beroperasi pada Lintas Pelabuhan dalam Daerah Kabupaten/Kota	Presentase penertiban Izin Usaha Angkutan Laut Pelayaran Rakyat Bagi Orang Perorangan atau Badan Usaha Yang Berdomisili dan Yang Beroperasi pada lintas Pelabuhan dalam daerah Kabupaten/Kota	100 %	109.807.500	-	20 %	20 %	2.071.097.411	20	2.022.925.000		97,67%		-		0,00%	DINAS PERHUBUNGAN	
Penerbitan Izin Usaha Penyelenggaraan Angkutan Penyeberangan Sesuai dengan Domisili Badan Usaha	Presentase Izin Usaha Penyelenggaraan Angkutan Penyebrangan Sesuai Dengan Domisili Badan Usaha yang diterbitkan	100 %	187.674.194			20 %					0,00%		-		0,00%	DINAS PERHUBUNGAN	

Urusan/Bidang Urusan Pemerintahan Daerah dan Program/Kegiatan	Indikator Kinerja Program (outcome)/ Kegiatan (output)	Capaian Kinerja RPD pada Tahun 2026 (Periode akhir RPD)		Realisasi Capaian RKPD Sampai dengan Tahun 2023		Target RKPD Tahun 2024		Realisasi Capaian Kinerja dan Anggaran RKPD Tahun 2024		Tingkat Capaian RKPD Tahun 2024 (%)		Realisasi RKPD s/d Tahun 2024		Tingkat Capaian RPD s/d Tahun 2024		Perangkat Daerah Penanggung Jawab	Ket
		K	(Rp)	K	(Rp)	K	(Rp)	K	(Rp)	K	(Rp)	K	(Rp)	K	%		
3	4	5		6		7		8		9 = 8 / 7 x 100%		10 = 6 + 8		11 = 10 / 5 x 100%		12	13
Penetapan Lintas Penyeberangan dan Persetujuan Pengoperasian untuk Kapal yang Melayani Penyeberangan dalam Daerah Kabupaten/Kota	Presentase Lintas Penyebrangan dan Persetujuan Pengoprasian Untuk Kapal Yang Melayani Penyebrangan dalam Daerah Kabupaten / Kota	100 %	146.410.000	-	-	20 %	-	-	-	0,00%	-	-	-	0,00%	-	DINAS PERHUBUNGAN	
Penetapan Rencana Induk dan Daerah Lingkungan Kerja (DLKR)/Daerah Lingkungan Kepentingan (DLKP) Pelabuhan Pengumpan Lokal	Presentase Rencana Induk dan daerah Lingkungan Kerja (DLKR)/Daerah Lingkungan Kepentingan (DLKP) Pelabuhan Penunpan Lokal	100 %	585.640.000	-	-	30 %	-	-	-	0,00%	-	-	-	0,00%	-	DINAS PERHUBUNGAN	
Pembangunan, Penerbitan Izin Pembangunan dan Pengoperasian Pelabuhan Pengumpan Lokal	Presentase Keterpenuhan Pembangunan,Peneritiban Izin Pembangunan dan Pengoperasian Pelabuhan Pengumpan Lokal	100 %	10.888.065.150	20 %	84.161.000	20 %	-	20 %	84.161.000	0,00%	-	168.322.000	-	1,55%	-	DINAS PERHUBUNGAN	
PROGRAM PENUNJANG URUSAN PEMERINTAHAN DAERAH KABUPATEN/KOTA	Persentase Pelayanan Penunjang Urusan Pemerintah Daerah	100 %	-	100 %	1.592.746.621	100 %	47.244.200	98	46.520.200	98,47%	-	1.639.266.821	-	0,00%	-	DINAS PERHUBUNGAN	
Perencanaan, Penganggaran, dan Evaluasi Kinerja Perangkat Daerah	Presentase Perencanaan,Penganggaran dan Evaluasi Kinerja Perangkat Daerah Yang Tersusun	100 %	41.290.548	100 %	25.336.100	100 %	31.291.100	99	30.867.100	98,64%	-	56.203.200	-	136,12%	-	DINAS PERHUBUNGAN	
Administrasi Keuangan Perangkat Daerah	Presentase Cakupan Administrasi Keuangan Perangkat Daerah Yang Tersedia	100 %	1.970.693.162	100 %	525.608.945	100 %	1.511.306.693	95	1.433.241.509	94,83%	-	1.958.850.454	-	99,40%	-	DINAS PERHUBUNGAN	
Administrasi Kepegawaian Perangkat Daerah	Presentase Cakupan Administrasi Kepegawaian Perangkat Daerah Yang Meningkat	100 %	103.785.657	100 %	32.859.652	100 %	42.160.000	100	42.120.143	99,91%	-	74.979.795	-	72,24%	-	DINAS PERHUBUNGAN	
Administrasi Umum Perangkat Daerah	Presentase Cakupan Administrasi Umum Perangkat Daerah Yang Tersedia	100 %	463.763.924	100 %	227.505.000	100 %	390.974.000	112	438.746.498	112,22%	-	666.251.498	-	143,66%	-	DINAS PERHUBUNGAN	
Penyediaan Jasa Penunjang Urusan Pemerintahan Daerah	Presentase Jasa Penunjang Urusan Pemerintahan Daerah Yang Terlaksana	100 %	529.887.072	100 %	531.685.024	100 %	1.340.232.800	102	1.366.123.760	101,93%	-	1.897.808.784	-	358,15%	-	DINAS PERHUBUNGAN	
Pemeliharaan Barang Milik Daerah Penunjang Urusan Pemerintahan Daerah	Presentase Pemeliharaan Barang Milik Daerah Penunjan Urusan Pemerintahan Daerah Yang Terpelihara	100 %	468.210.395	100 %	249.751.900	100 %	440.390.000	116	510.924.349	116,02%	-	760.676.249	-	162,46%	-	DINAS PERHUBUNGAN	
URUSAN PEMERINTAHAN WAJIB YANG TIDAK BERKAITAN DENGAN PELAYANAN DASAR										0,00%	-	-	-	0,00%	-	DINAS KOMUNIKASI DAN INFORMATIKA	
URUSAN PEMERINTAHAN BIDANG KOMUNIKASI DAN INFORMATIKA										0,00%	-	-	-	0,00%	-	DINAS KOMUNIKASI DAN INFORMATIKA	
	Indeks Persepsi Kualitas Pelayanan Publik	9,2		8,90		8,90		8,90		0,00%	-	-	-	0,00%	-	DINAS KOMUNIKASI DAN INFORMATIKA	
	Indeks SPBE	2,78		2.0		2.0		2.0		0,00%	-	-	-	0,00%	-	DINAS KOMUNIKASI DAN INFORMATIKA	
PROGRAM PENGELOLAAN INFORMASI DAN KOMUNIKASI PUBLIK	Persentase masyarakat yang menjadi sasaran penyebaran informasi publik yang mengetahui kebijakan dan program prioritas pemerintah dan pemerintah daerah	90 %	1.872.651.894	60 %	163.172.000	60 %	275.619.000	60 %	275.387.000	99,92%	-	438.559.000	-	23,42%	-	DINAS KOMUNIKASI DAN INFORMATIKA	
Pengelolaan Informasi dan Komunikasi Publik Pemerintah Daerah Kabupaten/Kota	Jumlah informasi publik pemerintah daerah yang dikelola dan dipublikasik an kepada masyarakat	12 Bulan	1.872.651.894	12 Bulan	163.172.000	12 Bulan	275.619.000	12 Bulan	275.387.000	99,92%	-	438.559.000	-	23,42%	-	DINAS KOMUNIKASI DAN INFORMATIKA	
PROGRAM PENGELOLAAN APLIKASI INFORMATIKA	Persentase jumlah perangkat daerah yang telah menerapkan SPBE	100 %	2.702.082.338	60 %	8.993.280	60 %	376.336.800	59,85430497	375.422.960	99,76%	-	384.416.240	-	14,23%	-		
Pengelolaan Nama Domain yang Telah Ditetapkan oleh Pemerintah Pusat dan Sub Domain di Lingkup Pemerintah Daerah Kabupaten/Kota	Jumlah domain pemerintah pusat dan sub domain pemerintah daerah yang dikelola dan terkoneksi dalam jaringan intra pemerintah daerah	65 Domain	195.000.000	41 Domain	-	41 Domain	22.902.000	40,89974675	22.846.000	99,76%	-	-	-	0,00%	-	DINAS KOMUNIKASI DAN INFORMATIKA	
Pengelolaan E-government di Lingkup Pemerintah Daerah Kabupaten/Kota	Jumlah layanan publik dan administrasi yang terintegrasi	21 Layanan	2.507.082.338	21 Layanan	8.993.280	21 Layanan	2.659.842.138	21 Layanan	8.993.280	0,34%	-	17.986.560	-	0,72%	-	DINAS KOMUNIKASI DAN INFORMATIKA	
URUSAN PEMERINTAHAN BIDANG STATISTIK										0,00%	-	-	-	0,00%	-		
	Indeks Persepsi Kualitas Pelayanan Publik	9,2				8,90				0,00%	-	-	-	0,00%	-		
	Indeks SPBE	2,78				2.0				0,00%	-	-	-	0,00%	-		
PROGRAM PENYELENGGARAAN STATISTIK SEKTORAL	Presentase Tingkat terselenggaranya kegiatan Statistik	90 %	940.140.000	60 %	1.206.000	60 %	46.639.000	59,15993053	45.986.000	98,60%	-	47.192.000	-	5,02%	-		
Penyelenggaraan Statistik Sektoral di Lingkup Daerah Kabupaten/Kota	Jumlah data statistik sektoral di Kabupaten Buton Selatan yang terbarukan/ terupdate	1500 Data Statistik	940.140.000	1500 Data Statistik	1.206.000	1500 Data Statistik	46.639.000	1478,998263	45.986.000	98,60%	-	47.192.000	-	5,02%	-	DINAS KOMUNIKASI DAN INFORMATIKA	

Urusan/Bidang Urusan Pemerintahan Daerah dan Program/Kegiatan	Indikator Kinerja Program (outcome)/ Kegiatan (output)	Capaian Kinerja RPD pada Tahun 2026 (Periode akhir RPD)		Realisasi Capaian RKPD Sampai dengan Tahun 2023		Target RKPD Tahun 2024		Realisasi Capaian Kinerja dan Anggaran RKPD Tahun 2024		Tingkat Capaian RKPD Tahun 2024 (%)		Realisasi RKPD s/d Tahun 2024		Tingkat Capaian RPD s/d Tahun 2024		Perangkat Daerah Penanggung Jawab	Ket
		K	(Rp)	K	(Rp)	K	(Rp)	K	(Rp)	K	(Rp)	K	(Rp)	K	%		
3	4	5		6		7		8		9 = 8 / 7 x 100%		10 = 6 + 8		11 = 10 / 5 x 100%		12	13
URUSAN PEMERINTAHAN BIDANG PERSANDIAN											0,00%		-		0,00%		
	Indeks Persepsi Kualitas Pelayanan Publik	9,2				8,90					0,00%		-		0,00%		
	Indeks SPBE	2,78				2.0					0,00%		-		0,00%		
PROGRAM PENYELENGGARAAN PERSANDIAN UNTUK PENGAMANAN INFORMASI	Indeks Keamanan Informasi Pemerintah	BAIK %	935.393.680	cukup baik %	3.198.000	cukup baik %	34.121.000	cukup baik %	33.491.660		98,16%		36.689.660		3,92%		
Penyelenggaraan Persandian untuk Pengamanan Informasi Pemerintah Daerah Kabupaten/Kota	Jumlah area informasi yang telah diamankan dengan persandia	1 Area	870.393.680	1 Area	3.198.000	1 Area	34.121.000	1 Area	33.491.660		98,16%		36.689.660		4,22%	DINAS KOMUNIKASI DAN INFORMATIKA	
PROGRAM PENUNJANG URUSAN PEMERINTAHAN DAERAH KABUPATEN/KOTA	Persentase Pelayanan Penunjang Urusan Pemerintah Daerah	100 %	1.239.213.892	100 %	452.133.856	100 %	1.970.980.256	93	1.836.642.150		93,18%		2.288.776.006		184,70%		
Perencanaan, Penganggaran, dan Evaluasi Kinerja Perangkat Daerah	Jangka waktu pemenuhan operasional perencanaan dan Evaluasi Kinerja Perangkat Daerah	12 Bulan	26.657.220	12 Bulan	1.691.000	12 Bulan	5.512.365	12	5.341.363		96,90%		7.032.363		26,38%	DINAS KOMUNIKASI DAN INFORMATIKA	
Administrasi Keuangan Perangkat Daerah	Jangka waktu pemenuhan operasional Administrasi Keuangan	12 Bulan	159.166.868	12 Bulan	335.367.318	12 Bulan	1.264.254.974	12 Bulan	1.155.296.308		91,38%		1.490.663.626		936,54%	DINAS KOMUNIKASI DAN INFORMATIKA	
Administrasi Kepegawaian Perangkat Daerah	Jangka waktu pemenuhan operasional Administراس Keuangan	12 Bulan	75.000.000	12 Bulan	-	12 Bulan	14.300.000	12 Bulan	10.400.000		72,73%		-		0,00%	DINAS KOMUNIKASI DAN INFORMATIKA	
Administrasi Umum Perangkat Daerah	Jangka Waktu Pelayanan Administrasi Umum	12 Bulan	432.054.654	12 Bulan	98.060.660	12 Bulan	283.253.600	12 Bulan	268.170.760		94,68%		366.231.420		84,77%	DINAS KOMUNIKASI DAN INFORMATIKA	
Pengadaan Barang Milik Daerah Penunjang Urusan Pemerintah Daerah	Persentase barang milik daerah penunjang urusan pemerintahan daerah yang diadakan	68 %	261.914.750	68 %	-	68 %	281.000.000	12	280.330.500		99,76%		-		0,00%	DINAS KOMUNIKASI DAN INFORMATIKA	
Penyediaan Jasa Penunjang Urusan Pemerintahan Daerah	Jangka Waktu Penyediaan Jasa Penunjang Urusan Pemerintaha n Daerah	12 Bulan	164.888.400	12 Bulan	14.619.878	12 Bulan	70.278.400	12 Bulan	67.159.162		95,56%		81.779.040		49,60%	DINAS KOMUNIKASI DAN INFORMATIKA	
Pemeliharaan Barang Milik Daerah Penunjang Urusan Pemerintahan Daerah	Jumlah barang milik daerah penunjang urusan pemerintaha n daerah yang dipelihara	12 Bulan	119.532.000	12 Bulan	2.395.000	12 Bulan	52.380.917	12 Bulan	49.944.057		95,35%		52.339.057		43,79%	DINAS KOMUNIKASI DAN INFORMATIKA	
URUSAN PEMERINTAHAN WAJIB YANG TIDAK BERKAITAN DENGAN PELAYANAN DASAR											0,00%		-		0,00%	DINAS KOPERASI USAHA KECIL DAN MENENGAH	
URUSAN PEMERINTAHAN BIDANG KOPERASI, USAHA KECIL, DAN MENENGAH											0,00%		-		0,00%	DINAS KOPERASI USAHA KECIL DAN MENENGAH	
	LPE non Pertambangan dan Penggalian	0,12 %		0,06 %		0,06 %		0,06 %			0,00%		-		0,00%	DINAS KOPERASI USAHA KECIL DAN MENENGAH	
	Persentase Koperasi Aktif	20 %		17 %		17 %		17 %			0,00%		-		0,00%	DINAS KOPERASI USAHA KECIL DAN MENENGAH	
PROGRAM PELAYANAN IZIN USAHA SIMPAN PINJAM	Persentase Koperasi yang Mendapat fasilitas Pendampingan Izin Usaha Simpan Pinjam	39 %	92.000.000	25 %	-	17 %	13.847.790	16	13.477.790		97,33%		-		0,00%	DINAS KOPERASI USAHA KECIL DAN MENENGAH	
Penerbitan Izin Usaha Simpan Pinjam untuk Koperasi dengan Wilayah Keanggotaan dalam Daerah Kabupaten/Kota	Jumlah Rekomendasi Ijin Usaha Simpan Pinjam yang disetujui (Rekomendasi teknis DPMPSTSP)	1 Unit	55.000.000	1 Unit	-	1 Unit	13.847.000	1 Unit	13.477.000		97,33%		-		0,00%	DINAS KOPERASI USAHA KECIL DAN MENENGAH	
Penerbitan Izin Pembukaan Kantor Cabang, Cabang Pembantu dan Kantor Kas Koperasi Simpan Pinjam untuk Koperasi dengan Wilayah Keanggotaan dalam Daerah Kabupaten/Kota	Jumlah Usaha Simpan Pinjam yang terpenuhi Pemenuhan Izin Usahnya (NIB)	10 Unit	37.000.000	5 Unit	-	5 Unit	790				0,00%		-		0,00%	DINAS KOPERASI USAHA KECIL DAN MENENGAH	
PROGRAM PENGAWASAN DAN PEMERIKSAAN KOPERASI	Presentase koperasi yang berkualitas	71 %	148.000.000	60 %	3.300.000	52 %	38.739.000	52	38.710.000		99,93%		42.010.000		28,39%		
Pemeriksaan dan Pengawasan Koperasi, Koperasi Simpan Pinjam/Unit Simpan Pinjam Koperasi yang Wilayah Keanggotaannya dalam Daerah Kabupaten/ Kota	Jumlah Koperasi yang di periksa dan Awasi yang memiliki Angkuntabel yang baik (Koperasi Sehat dan Berkualitas) serta Melakukan RAT dan Memiliki SOP dan Standar Operasional Manajemen	60 Unit	148.000.000	44 Unit	3.300.000	44 Unit	38.739.000	44	38.710.000		99,93%		42.010.000		28,39%	DINAS KOPERASI USAHA KECIL DAN MENENGAH	
PROGRAM PENILAIAN KESEHATAN KSP/USP KOPERASI	Persentase Koperasi Aktif dan Sehat	52 %	295.000.000	20 %	-	20 %	94.891.390	19,77165684	93.808.000		98,86%		-		0,00%		

Urusan/Bidang Urusan Pemerintahan Daerah dan Program/Kegiatan	Indikator Kinerja Program (outcome)/ Kegiatan (output)	Capaian Kinerja RPD pada Tahun 2026 (Periode akhir RPD)		Realisasi Capaian RKPD Sampai dengan Tahun 2023		Target RKPD Tahun 2024		Realisasi Capaian Kinerja dan Anggaran RKPD Tahun 2024		Tingkat Capaian RKPD Tahun 2024 (%)		Realisasi RKPD s/d Tahun 2024		Tingkat Capaian RPD s/d Tahun 2024		Perangkat Daerah Penanggung Jawab	Ket
		K	(Rp)	K	(Rp)	K	(Rp)	K	(Rp)	K	(Rp)	K	(Rp)	K	%		
3	4	5		6		7		8		9 = 8 / 7 x 100%		10 = 6 + 8		11 = 10 / 5 x 100%		12	13
Penilaian Kesehatan Koperasi Simpan Pinjam/Unit Simpan Pinjam Koperasi yang Wilayah Keanggotaanya dalam 1 (Satu) Daerah Kabupaten/Kota	Persentase Jumlah Koperasi Simpan Pinjam yang mendapatkan penilaian Kesehatan kategori Sehat Tahunan	44 Unit	295.000.000	14 Unit	-	14 Unit	94.891.390	14 Unit	93.808.000		98,86%		-		0,00%	DINAS KOPERASI USAHA KECIL DAN MENENGAH	
PROGRAM PENDIDIKAN DAN LATIHAN PERKOPERASIAN	Jumlah Koperasi yang SDM dan UKM yang mempunyai Kompetensi (Mengikuti Diklat)	400 orang	325.000.000	100 orang	-	100 orang	34.526.000	100 orang	34.451.000		99,78%		-		0,00%		
Pendidikan dan Latihan Perkoperasian Bagi Koperasi yang Wilayah Keanggotaan dalam Daerah Kabupaten/Kota	Jumlah SDM Koperasi dan UKM yang mempunyai Kompetensi sampai dengan tahun	390 Orang	325.000.000	100 Orang	-	100 Orang	19.326.000	100 Orang	19.326.000		100,00%		-		0,00%	DINAS KOPERASI USAHA KECIL DAN MENENGAH	
Pendidikan dan Latihan UKM bagi UKM dalam Daerah Kabupaten/Kota	Jumlah SDM yang Memahami Pengetahuan Koperasi, UKM dan Kewirausahaan serta Koperasi	120 orang	105.000.000	30 orang	-	30 orang	15.200.000	30 orang	15.125.000		99,51%		-		0,00%	DINAS KOPERASI USAHA KECIL DAN MENENGAH	
PROGRAM PEMBERDAYAAN DAN PERLINDUNGAN KOPERASI	Persentase Koperasi yang Volume Usahanya berkembang	54 %	96.694.896	25 %	-	25 %	37.263.000	25 %	37.173.000		99,76%		-		0,00%		
Pemberdayaan dan Perlindungan Koperasi yang Keanggotaannya dalam Daerah Kabupaten/Kota	Jumlah Koperasi yang Volume Usahanya berkembang	54 %	96.694.896	25 %	-	25 %	37.263.000	25 %	37.173.000		99,76%		-		0,00%	DINAS KOPERASI USAHA KECIL DAN MENENGAH	
PROGRAM PEMBERDAYAAN USAHA MENENGAH, USAHA KECIL, DAN USAHA MIKRO (UMKM)	Persentase Industri Kecil dan Menengah yang aktif	10 %	894.354.955	3 %	4.100.000	2 %	47.632.600	2 %	47.550.600		99,83%		51.650.600		5,78%		
Pemberdayaan Usaha Mikro yang Dilakukan Melalui Pendataan, Kemitraan, Kemudahan Perizinan, Penguatan Kelembagaan dan Koordinasi dengan Para Pemangku Kepentingan	Jumlah Usaha Baru serta memiliki Ijin Usaha Mikro setiap tahun	10 %	894.354.955	2 %	4.100.000	2 %	47.632.600	2 %	47.550.600		99,83%		51.650.600		5,78%	DINAS KOPERASI USAHA KECIL DAN MENENGAH	
PROGRAM PENGEMBANGAN UMKM	Persentase Usaha Kecil Menengah yang Berkembang/Naik Kelas	10 %	250.000.000	20 %	9.187.000	2 %	269.383.000	2 %	269.283.590		99,96%		278.470.590		111,39%		
Pengembangan Usaha Mikro dengan Orientasi Peningkatan Skala Usaha Menjadi Usaha Kecil	Jumlah UKM dan IKM yang menandatangani Intervensi Pelatihan Lanjutan , Pameran, Pendampingan, Kenaikan Omset serta Inovasi	17 Unit	250.000.000	3 Unit	9.187.000	3 Unit	269.383.000	3 Unit	269.283.590		99,96%		278.470.590		111,39%	DINAS KOPERASI USAHA KECIL DAN MENENGAH	
PROGRAM PENUNJANG URUSAN PEMERINTAHAN DAERAH KABUPATEN/KOTA				100 %	516.938.847	100 %	2.366.439.733	97	2.285.672.109		96,59%		2.802.610.956		0,00%		
Perencanaan, Penganggaran, dan Evaluasi Kinerja Perangkat Daerah	Presentase Dokumen Perencanaan, Penganggaran dan Evaluasi Kinerja	95 %	67.721.063	95 %	12.560.000	95 %	11.962.000	96	11.439.500		95,63%		23.999.500		35,44%	DINAS KOPERASI USAHA KECIL DAN MENENGAH	
Administrasi Keuangan Perangkat Daerah	Persentase Dokumen Laporan Keuangan Daerah	95 %	1.677.398.625	95 %	455.664.847	95 %	1.915.482.835	96	1.843.637.815		96,25%		2.299.302.662		137,08%	DINAS KOPERASI USAHA KECIL DAN MENENGAH	
Administrasi Umum Perangkat Daerah	Persentase ketersediaan Pelayanan Umum dan Rutin perangkat daerah	95 %	328.765.500	95 %	41.994.000	95 %	255.124.750	99	252.786.194		99,08%		294.780.194		89,66%	DINAS KOPERASI USAHA KECIL DAN MENENGAH	
Pengadaan Barang Milik Daerah Penunjang Urusan Pemerintah Daerah	Persentase Terpenuhinya kebutuhan sarana dan prasarana aparatur	95 %	2.616.232.500	95 %	-	95 %	50.000.000	95 %	49.950.000		99,90%		-		0,00%	DINAS KOPERASI USAHA KECIL DAN MENENGAH	
Penyediaan Jasa Penunjang Urusan Pemerintahan Daerah	Pesentase Tersedianya jasa penunjang administarsi perkantoran	95 %	291.721.500	95 %	6.720.000	95 %	125.560.148	95	119.838.600		95,44%		126.558.600		43,38%	DINAS KOPERASI USAHA KECIL DAN MENENGAH	
Pemeliharaan Barang Milik Daerah Penunjang Urusan Pemerintahan Daerah	Persentase Tersedianya jasa pemeliharaan barang milik daerah	95 %	148.176.000	95 %	-	95 %	58.310.000	99	57.970.000		99,42%		-		0,00%	DINAS KOPERASI USAHA KECIL DAN MENENGAH	
URUSAN PEMERINTAHAN WAJIB YANG TIDAK BERKAITAN DENGAN PELAYANAN DASAR											0,00%		-		0,00%	DINAS PENANAMAN MODAL DAN PTSP	
URUSAN PEMERINTAHAN BIDANG PENANAMAN MODAL											0,00%		-		0,00%	DINAS PENANAMAN MODAL DAN PTSP	
	Indeks persepsi kualitas pelayanan publik	9,2				8,9					0,00%		-		0,00%	DINAS PENANAMAN MODAL DAN PTSP	
	Indeks Kepuasan Masyarakat terhadap pelayanan perizinan dan Penanaman Modal	87,90				86,3					0,00%		-		0,00%	DINAS PENANAMAN MODAL DAN PTSP	

Urusan/Bidang Urusan Pemerintahan Daerah dan Program/Kegiatan	Indikator Kinerja Program (outcome)/ Kegiatan (output)	Capaian Kinerja RPD pada Tahun 2026 (Periode akhir RPD)		Realisasi Capaian RKPD Sampai dengan Tahun 2023		Target RKPD Tahun 2024		Realisasi Capaian Kinerja dan Anggaran RKPD Tahun 2024		Tingkat Capaian RKPD Tahun 2024 (%)		Realisasi RKPD s/d Tahun 2024		Tingkat Capaian RPD s/d Tahun 2024		Perangkat Daerah Penanggung Jawab	Ket
		K	(Rp)	K	(Rp)	K	(Rp)	K	(Rp)	K	(Rp)	K	(Rp)	K	%		
3	4	5		6		7		8		9 = 8 / 7 x 100%		10 = 6 + 8		11 = 10 / 5 x 100%		12	13
PROGRAM PENGEMBANGAN IKLIM PENANAMAN MODAL	Presentase Peningkatan Realisasi investasi Penanaman modal	100 %	493.900.000	100 %	6.478.000	100 %	171.815.000	99	169.526.000		98,67%		176.004.000		35,64%	DINAS PENANAMAN MODAL DAN PTSP	
Penetapan Pemberian Fasilitas/Insentif Dibidang Penanaman Modal yang Menjadi Kewenangan Daerah Kabupaten/Kota	Persentase Jumlah regulasi yang ditetapkan	100 %	312.900.000	100 %	6.478.000	100 %	171.815.000	99	169.526.000		98,67%		176.004.000		56,25%	DINAS PENANAMAN MODAL DAN PTSP	
PROGRAM PROMOSI PENANAMAN MODAL	Presentase promosi dan kerjasama investasi yang diikuti	100 %	735.000.000	100 %	71.505.012	100 %	110.731.500	98	108.706.254		98,17%		180.211.266		24,52%		
Penyelenggaraan Promosi Penanaman Modal yang Menjadi Kewenangan Daerah Kabupaten/Kota	Persentase peningkatan promosi dan kerjasama investasi yang diikuti	100 %	735.000.000	100 %	71.505.012	100 %	110.731.500	98	108.706.254		98,17%		180.211.266		24,52%	DINAS PENANAMAN MODAL DAN PTSP	
PROGRAM PELAYANAN PENANAMAN MODAL	Rata-rata Lama Pengurusan Perizinan (Hari)	1 Hari	941.300.000	1 Hari	18.717.000	1 Hari	116.058.000	1	112.197.918		96,67%		130.914.918		13,91%		
Pelayanan Perizinan dan Non Perizinan Secara Terpadu Satu Pintu dibidang Penanaman Modal yang Menjadi Kewenangan Daerah Kabupaten/ Kota	Persentase Indeks Kepuasan Masyarakat terhadap pelayanan Penanaman Modal	75 %	1.100.000.000	50 %	18.717.000	50 %	74.100.000	49	72.024.709		97,20%		90.741.709		8,25%	DINAS PENANAMAN MODAL DAN PTSP	
PROGRAM PENGENDALIAN PELAKSANAAN PENANAMAN MODAL	Cakupan pemantauan, pengawasan dan pengendalian pelaksanaan penanaman modal	100 %	723.000.000	100 %	152.292.500	100 %	779.755.000	97	758.480.000		97,27%		910.772.500		125,97%		
Pengendalian Pelaksanaan Penanaman Modal yang Menjadi Kewenangan Daerah Kabupaten/Kota	Prosentase pengawasan, pembinaan dan pemntauan perizinan terhadap pengaduan masyarakat	100 %	850.000.000	100 %	152.292.500	100 %	469.500.000	98	458.225.000		97,60%		610.517.500		71,83%	DINAS PENANAMAN MODAL DAN PTSP	
PROGRAM PENUNJANG URUSAN PEMERINTAHAN DAERAH KABUPATEN/KOTA	Persentase Pelayanan Penunjang Urusan Pemerintah Daerah	100 %	3.325.796.653	100 %	712.220.813	100 %	7.676.072.478	100 %	712.220.813		9,28%		1.424.441.626		42,83%		
Perencanaan, Penganggaran, dan Evaluasi Kinerja Perangkat Daerah	Persentase bidang dalam SKPD yang dilayani administrasi perkantornya	100 %	100.250.000	100 %	5.470.000	100 %	64.250.000	100 %	5.470.000		8,51%		10.940.000		10,91%	DINAS PENANAMAN MODAL DAN PTSP	
Administrasi Keuangan Perangkat Daerah	Persentase Administrasi keuangan yang terlaksana	100 %	2.418.296.653	100 %	637.495.713	100 %	1.577.227.478	100 %	637.495.713		40,42%		1.274.991.426		52,72%	DINAS PENANAMAN MODAL DAN PTSP	
Administrasi Barang Milik Daerah pada Perangkat Daerah	Cakupan barang milik daerah yang tersedia	100 %	265.000.000			100 %	1.022.500.000				0,00%		-		0,00%	DINAS PENANAMAN MODAL DAN PTSP	
Administrasi Kepegawaian Perangkat Daerah	Persentase peningkatan Disiplin Pegawai PTSP	100 %	279.750.000		-	100 %	217.676.000		-		0,00%		-		0,00%	DINAS PENANAMAN MODAL DAN PTSP	
Administrasi Umum Perangkat Daerah	Persentase Pelayanan Administrasi umum yang dilakukan	100 %	279.750.000	100 %	39.777.000	100 %	166.175.000	100 %	39.777.000		23,94%		79.554.000		28,44%	DINAS PENANAMAN MODAL DAN PTSP	
Penyediaan Jasa Penunjang Urusan Pemerintahan Daerah	Terlaksananya Administrasi kantor	100 %	342.000.000	100 %	27.978.100	100 %	254.850.000	100 %	27.978.100		10,98%		55.956.200		16,36%	DINAS PENANAMAN MODAL DAN PTSP	
Pemeliharaan Barang Milik Daerah Penunjang Urusan Pemerintahan Daerah	Tersedianya Barang milik Daerah yang layak pakai	100 %	243.500.000	100 %	1.500.000	100 %	171.000.000	100 %	1.500.000		0,88%		3.000.000		1,23%	DINAS PENANAMAN MODAL DAN PTSP	
URUSAN PEMERINTAHAN WAJIB YANG TIDAK BERKAITAN DENGAN PELAYANAN DASAR											0,00%		-		0,00%	DINAS KEPEMUDAAN DAN OLAHRAGA	
URUSAN PEMERINTAHAN BIDANG KEPEMUDAAN DAN OLAHRAGA											0,00%		-		0,00%	DINAS KEPEMUDAAN DAN OLAHRAGA	
	indeks pendidikan	0,70				0,64					0,00%		-		0,00%	DINAS KEPEMUDAAN DAN OLAHRAGA	
	1. Tingkat Partisipasi Pemuda dalam Kegiatan Ekonomi Mandiri	75 persen				60 persen					0,00%		-		0,00%	DINAS KEPEMUDAAN DAN OLAHRAGA	
	2. Tingkat Partisipasi Pemuda dalam Organisasi Kepemudaan dan Sosial Kemasyarakatan	80 persen				65 persen					0,00%		-		0,00%		
PROGRAM PENGEMBANGAN KAPASITAS DAYA SANGK KEPEMUDAAN	Persentase Pengembangan Kapasitas Daya Saing Kepemudaan	70 %	439.897.500	55 %	-	55 %	20.500.050	48,15841913	17.950.000		87,56%		-		0,00%	DINAS KEPEMUDAAN DAN OLAHRAGA	
Penyadaran, Pemberdayaan, dan Pengembangan Pemuda dan Kepemudaan Terhadap Pemuda Pelopor Kabupaten/Kota, Wirausaha Muda Pemula, dan Pemuda Kader Kabupaten/Kota	Persentase Penyadaran, Pemberdayaan, dan Pengembangan Pemuda dan Kepemudaan Terhadap Pemuda Pelopor Kabupaten/Kota, Wirausaha Muda Pemula, dan Pemuda Kader Kabupaten/Kota	70 %	347.287.500	55 %	-	55 %	20.500.050	48,15841913	17.950.000		87,56%		-		0,00%	DINAS KEPEMUDAAN DAN OLAHRAGA	
PROGRAM PENGEMBANGAN KAPASITAS DAYA SANGK KEOLAHRAGAAN	Persentase Jumlah Prestasi Olahraga	70 %	717.727.500	55 %	541.169.900	55 %	1.353.315.200	55	1.342.099.800		99,17%		1.883.269.700		262,39%		

Urusan/Bidang Urusan Pemerintahan Daerah dan Program/Kegiatan	Indikator Kinerja Program (outcome)/ Kegiatan (output)	Capaian Kinerja RPD pada Tahun 2026 (Periode akhir RPD)		Realisasi Capaian RKPD Sampai dengan Tahun 2023		Target RKPD Tahun 2024		Realisasi Capaian Kinerja dan Anggaran RKPD Tahun 2024		Tingkat Capaian RKPD Tahun 2024 (%)		Realisasi RKPD s/d Tahun 2024		Tingkat Capaian RPD s/d Tahun 2024		Perangkat Daerah Penanggung Jawab	Ket
		K	(Rp)	K	(Rp)	K	(Rp)	K	(Rp)	K	(Rp)	K	(Rp)	K	%		
3	4	5		6		7		8		9 = 8 / 7 x 100%		10 = 6 + 8		11 = 10 / 5 x 100%		12	13
Pembinaan dan Pengembangan Olahraga Pendidikan pada Jenjang Pendidikan yang Menjadi Kewenangan Daerah Kabupaten/Kota	Persentase Pembinaan dan Pengembangan Olahraga Pendidikan pada Jenjang Pendidikan yang Menjadi Kewenangan Daerah Kabupaten/Kota	70 %	127.338.750	55 %	-	55 %	550.006.475	55	549.999.900		100,00%		-		0,00%	DINAS KEPEMUDAAN DAN OLAHRAGA	
Penyelenggaraan Kejuaraan Olahraga Tingkat Daerah Kabupaten/Kota	Persentase Kejuaraan Olahraga Tingkat Daerah Kabupaten/Kota	70 %	104.186.250	55 %	541.169.900	55 %	551.006.475	55	549.999.900		99,82%		1.091.169.800		1047,33%	DINAS KEPEMUDAAN DAN OLAHRAGA	
Pembinaan dan Pengembangan Olahraga Prestasi Tingkat Daerah Provinsi	presentase Pembinaan dan Pengembangan Olah Raga Prestasi Tingkat Daerah Provinsi	70 %	173.643.750	55 %	12.444.000	55 %	-	-	-		0,00%		-		0,00%	DINAS KEPEMUDAAN DAN OLAHRAGA	
Pembinaan dan Pengembangan Organisasi Olahraga	Persentase dan Pengembangan Organisasi Olahraga	70 %	138.915.000	55 %	-	55 %	-	-	-		0,00%		-		0,00%	DINAS KEPEMUDAAN DAN OLAHRAGA	
Pembinaan dan Pengembangan Olahraga Rekreasi	Persentase Pembinaan dan Pengembangan Olahraga Rekreasi	70 %	173.643.750	55 %	-	55 %	250.300.850	53	242.100.000		96,72%		-		0,00%	DINAS KEPEMUDAAN DAN OLAHRAGA	
PROGRAM PENGEMBANGAN KAPASITAS KEPRAMUKAAN	Persentase Organisasi Kepramukaan yang Aktif	75 %	282.433.167	60 %	-	60 %	270.002.150	55	270.000.000		100,00%		-		0,00%		
Pembinaan dan Pengembangan Organisasi Kepramukaan	Persentase Pembinaan dan Pengembangan Organisasi Kepramukaan	75 %	282.423.167	60 %	-	60 %	270.002.150	55	270.000.000		100,00%		-		0,00%	DINAS KEPEMUDAAN DAN OLAHRAGA	
PROGRAM PENUNJANG URUSAN PEMERINTAHAN DAERAH KABUPATEN/KOTA	PERSENTASE PROGRAM PENUNJANG URUSAN PEMERINTAHAN DAERAH KABUPATEN/KOTA	100 %	1.889.169.021	100 %	332.609.873	100 %	1.670.650.967	84	1.408.271.152		84,29%		1.740.881.025		92,15%		
Perencanaan, Penganggaran, dan Evaluasi Kinerja Perangkat Daerah	Persentase Perencanaan dan Penganggaran Evaluasi Kinerja Daerah	100 %	75.803.658	100 %	-	100 %	30.942.600	84	26.053.050		84,20%		-		0,00%	DINAS KEPEMUDAAN DAN OLAHRAGA	
Administrasi Keuangan Perangkat Daerah	Presentase pengelolaan administrasi keuangan SKPD	100 %	473.974.886	100 %	274.851.873	100 %	1.120.131.117	90	1.011.914.273		90,34%		1.286.766.146		271,48%	DINAS KEPEMUDAAN DAN OLAHRAGA	
Administrasi Barang Milik Daerah pada Perangkat Daerah	Persentase catatan aset SKPD	100 %	40.516.875	100 %	-	100 %	-	-	-		0,00%		-		0,00%	DINAS KEPEMUDAAN DAN OLAHRAGA	
Administrasi Kepegawaian Perangkat Daerah	Persentase kehadiran pegawai dalam 12 bulan	100 %	115.762.500	100 %	-	100 %	-	-	-		0,00%		-		0,00%	DINAS KEPEMUDAAN DAN OLAHRAGA	
Administrasi Umum Perangkat Daerah	Persentase bidang dalam SKPD yang dilayani administrasi perkantornya	100 %	401.324.223	100 %	31.538.000	100 %	309.067.600	63	193.663.600		62,66%		225.201.600		56,11%	DINAS KEPEMUDAAN DAN OLAHRAGA	
Pengadaan Barang Milik Daerah Penunjang Urusan Pemerintah Daerah	Persentase Sarana dan Prasarana Aparatur yang Tersedia	100 %	318.346.875	100 %	-	100 %	32.628.000	86	28.139.999		86,24%		-		0,00%	DINAS KEPEMUDAAN DAN OLAHRAGA	
Penyediaan Jasa Penunjang Urusan Pemerintahan Daerah	Persentase Penyediaan Jasa Penunjang Administrasi Perkantoran	100 %	322.728.949	100 %	23.400.000	100 %	122.361.650	87	105.896.200		86,54%		129.296.200		40,06%	DINAS KEPEMUDAAN DAN OLAHRAGA	
Pemeliharaan Barang Milik Daerah Penunjang Urusan Pemerintahan Daerah	Persentase Sarana dan Prasarana Aparatur dalam Kondisi Baik	100 %	140.711.055	100 %	2.820.000	100 %	55.520.000	77	42.604.030		76,74%		45.424.030		32,28%	DINAS KEPEMUDAAN DAN OLAHRAGA	
URUSAN PEMERINTAHAN WAJIB YANG TIDAK BERKAITAN DENGAN PELAYANAN DASAR											0,00%		-		0,00%	DINAS KEBUDAYAAN	
URUSAN PEMERINTAHAN BIDANG KEBUDAYAAN											0,00%		-		0,00%	DINAS KEBUDAYAAN	
	Indeks Pendidikan	0,70				0,64					0,00%		-		0,00%	DINAS KEBUDAYAAN	
	1. Persentase pelestarian warisan budaya	50 %				35 %					0,00%		-		0,00%	DINAS KEBUDAYAAN	
PROGRAM PENGEMBANGAN KEBUDAYAAN	Persentase kebudayaan yang dilestarikan berdasarkan 10 objek pemajuan kebudayaan	31 %	173.643.750	25 %	-	25 %	731.750.000	25	731.630.000		99,98%		-		0,00%	DINAS KEBUDAYAAN	
Pengelolaan Kebudayaan yang Masyarakat Pelakunya dalam Daerah Kabupaten/Kota	Jumlah Objek Pemajuan Kebudayaan yang Dilakukan Pelindungan, Pengembangan, Pemanfaatan	1 Objek	57.881.250	1 Objek	-	1 Objek	731.750.000	1	731.630.000		99,98%		-		0,00%	DINAS KEBUDAYAAN	
PROGRAM PENGEMBANGAN KESENIAN TRADISIONAL	Persentase Pengembangan Kesenian Tradisonal	26 %	358.863.750	23	11.011.000	23 %	56.094.000	23	56.061.900		99,94%		67.072.900		18,69%		
Pembinaan Kesenian yang Masyarakat Pelakunya dalam Daerah Kabupaten/Kota	Jumlah Sumber Daya Manusia Kesenian Tradisional yang Mendapat Pendidikan dan Pelatihan (Ditingkatkan Kompetensinya)	30 Orang	121.550.625	12 Orang	11.011.000	12 Orang	56.094.000	12	56.061.900		99,94%		67.072.900		55,18%	DINAS KEBUDAYAAN	
PROGRAM PEMBINAAN SEJARAH	Persentase Lembaga adat yang membina sejarah Lokal di Kabupaten Buton Selatan	34,78 %	196.796.250	8,70 %		8,70 %	-	-			0,00%		-		0,00%		
Pembinaan Sejarah Lokal dalam 1 (Satu) Daerah Kabupaten/Kota	Jumlah Sumber Daya Manusia dan Lembaga Sejarah Lokal Provinsi yang Diberdayakan	1 Orang	11.576.250	2 Dokumen		1 Orang	-	-			0,00%		-		0,00%	DINAS KEBUDAYAAN	
PROGRAM PELESTARIAN DAN PENGELOLAAN CAGAR BUDAYA	Persentasi Cagar Budaya yang Dikelola dan Dilestarikan	13,79 %	86.821.875	6,90 %	56.691.500	6,90 %	222.422.500	6,90 %	221.922.400		99,78%		278.613.900		320,90%		
Penetapan Cagar Budaya Peringkat Kabupaten/Kota	Jumlah Objek Diduga Cagar Budaya yang Didaftarkan	2 objek	17.364.375	2 objek	56.691.500	2 objek	222.422.500	2	221.922.400		99,78%		278.613.900		1604,51%	DINAS KEBUDAYAAN	
Penetapan Cagar Budaya Peringkat Kabupaten/Kota	Jumlah Objek Cagar Budaya yang Ditetapkan	2 objek	17.364.375	2 objek		2 objek	-	-			0,00%		-		0,00%	DINAS KEBUDAYAAN	

Urusan/Bidang Urusan Pemerintahan Daerah dan Program/Kegiatan	Indikator Kinerja Program (outcome)/ Kegiatan (output)	Capaian Kinerja RPD pada Tahun 2026 (Periode akhir RPD)		Realisasi Capaian RKPD Sampai dengan Tahun 2023		Target RKPD Tahun 2024		Realisasi Capaian Kinerja dan Anggaran RKPD Tahun 2024		Tingkat Capaian RKPD Tahun 2024 (%)		Realisasi RKPD s/d Tahun 2024		Tingkat Capaian RPD s/d Tahun 2024		Perangkat Daerah Penanggung Jawab	Ket
		K	(Rp)	K	(Rp)	K	(Rp)	K	(Rp)	K	(Rp)	K	(Rp)	K	%		
3	4	5		6		7		8		9 = 8 / 7 x 100%		10 = 6 + 8		11 = 10 / 5 x 100%		12	13
PROGRAM PENUNJANG URUSAN PEMERINTAHAN DAERAH KABUPATEN/KOTA	Persentase Pelayanan Penunjang Urusan Pemerintah Daerah	100 %	-	100 %	544.367.316	100 %	1.526.551.880	94	1.432.783.870		93,86%		1.977.151.186		0,00%		
Perencanaan, Penganggaran, dan Evaluasi Kinerja Perangkat Daerah	Persentase Administrasi Keuangan Perangkat Daerah yang terlaksana	100 %	104.186.250	100 %	13.803.500	100 %	43.955.700	100	43.900.400		99,87%		57.703.900		55,39%	DINAS KEBUDAYAAN	
Administrasi Keuangan Perangkat Daerah	Persentase Administrasi Keuangan Perangkat Daerah yang terlaksana	100 %	1.665.482.951	100 %	371.195.816	100 %	1.184.719.780	92	1.091.102.515		92,10%		1.462.298.331		87,80%	DINAS KEBUDAYAAN	
Administrasi Kepegawaian Perangkat Daerah	Persentase Peningkatan disiplin dan Kapasitas Sumber Daya Aparatur	100 %	330.755.515	100 %	-	100 %	35.900.000	100	35.900.000		100,00%		-		0,00%	DINAS KEBUDAYAAN	
Administrasi Umum Perangkat Daerah	Persentase bidang dalam SKPD yang dilayani administrasi perkantoran	100 %	903.669.129	100 %	97.051.000	100 %	572.382.000	99	567.803.500		99,20%		664.854.500		73,57%	DINAS KEBUDAYAAN	
Pengadaan Barang Milik Daerah Penunjang Urusan Pemerintah Daerah	Jumlah Barang Milik Daerah Penunjang Urusan Pemerintah Daerah yang tersedia	15 Unit	432.720.225	15 Unit		15 Unit	-	-			0,00%		-		0,00%	DINAS KEBUDAYAAN	
Penyediaan Jasa Penunjang Urusan Pemerintahan Daerah	Jumlah Laporan Penyediaan Jasa Penunjang Urusan Pemerintahan Daerah	28 Laporan	139.678.136	28 Laporan	37.317.000	28 Laporan	156.336.400	28	156.330.400		100,00%		193.647.400		138,64%	DINAS KEBUDAYAAN	
Pemeliharaan Barang Milik Daerah Penunjang Urusan Pemerintahan Daerah	Sarana dan prasarana aparatur dalam kondisi "BAIK"	31 Unit	248.889.375	31 Unit	25.000.000	31 Unit	105.640.000	31	105.550.555		99,92%		130.550.555		52,45%	DINAS KEBUDAYAAN	
URUSAN PEMERINTAHAN WAJIB YANG TIDAK BERKAITAN DENGAN PELAYANAN DASAR											0,00%		-		0,00%	DINAS KEARSIPAN DAN PERPUSTAKAAN	
URUSAN PEMERINTAHAN BIDANG PERPUSTAKAAN											0,00%		-		0,00%	DINAS KEARSIPAN DAN PERPUSTAKAAN	
	Indeks Pendidikan	0,70 %				0,64 %					0,00%		-		0,00%	DINAS KEARSIPAN DAN PERPUSTAKAAN	
	""Persentase pemanfaatan Perpustakaan (Perpustakaan Sekolah, Perpustakaan desa, perpustakaan daerah)	10 %				6 %					0,00%		-		0,00%	DINAS KEARSIPAN DAN PERPUSTAKAAN	
PROGRAM PEMBINAAN PERPUSTAKAAN	Persentase Tingkat Kegemaran Membaca Masyarakat	50 %	667.500.000	20 %	46.684.000	20 %	1.193.691.777	100	1.190.764.200		99,75%		1.237.448.200		185,39%	DINAS KEARSIPAN DAN PERPUSTAKAAN	
Pengelolaan Perpustakaan Tingkat Daerah Kabupaten/Kota	Persentase Meningkatnya pengetahuan SDM pengelola Perpustakaan	100 %	522.500.000	100 %	41.691.000	100 %	1.178.800.577	100	1.175.927.000		99,76%		1.217.618.000		233,04%	DINAS KEARSIPAN DAN PERPUSTAKAAN	
Pembudayaan Gemar Membaca Tingkat Daerah Kabupaten/Kota	Persentase Meningkatnya pemahaman masyarakat akan pentingnya minat baca	100 %	145.000.000	100 %	4.993.000	100 %	14.891.200	100	14.837.200		99,64%		19.830.200		13,68%	DINAS KEARSIPAN DAN PERPUSTAKAAN	
URUSAN PEMERINTAHAN BIDANG KEARSIPAN											0,00%		-		0,00%	DINAS KEARSIPAN DAN PERPUSTAKAAN	
PROGRAM PENGELOLAAN ARSIP	Persentase Arsip yang dikelola	30 %	255.000.000	15 %	6.223.000	15 %	374.522.000	15 %	371.604.355		99,22%		377.827.355		148,17%		
Pengelolaan Arsip Dinamis Daerah Kabupaten/Kota	PERSENTASE TERKELOLANYA ARSIP DAERAH DENGAN BAIK	100 %	85.000.000	100 %	-	100 %	255.105.000	100 %	254.035.480		99,58%		-		0,00%	DINAS KEARSIPAN DAN PERPUSTAKAAN	
Pengelolaan Arsip Statis Daerah Kabupaten/Kota	PERSENTASE TERTATANYA ARSIP DAERAH DENGAN BAIK SESUAI KAJIDAH KEARSIPAN	100 %	10.000.000	100 %	6.223.000	100 %	119.417.000	14,76785654	117.568.875		98,45%		123.791.875		1237,92%	DINAS KEARSIPAN DAN PERPUSTAKAAN	
Pengelolaan Simpul Jaringan Informasi Kearsipan Nasional Tingkat Kabupaten/Kota	PERSENTASE TERTATANYA ARSIP DAERAH DENGAN BAIK SESUAI KAJIDAH KERASIPAN	100 %	100.000.000			100 %					0,00%		-		0,00%	DINAS KEARSIPAN DAN PERPUSTAKAAN	
PROGRAM PENUNJANG URUSAN PEMERINTAHAN DAERAH KABUPATEN/KOTA	Persentase Pelayanan Penunjang Urusan Pemerintah Daerah	100 %	2.371.900.000	100 %	422.264.300	100 %	1.386.551.939	94	1.298.388.822		93,64%		1.720.653.122		72,54%		
Perencanaan, Penganggaran, dan Evaluasi Kinerja Perangkat Daerah	Jumlah Dokumen Perencanaan Perangkat Daerah	6 dokumen	12.500.000	6 dokumen	7.130.000	6 dokumen	10.680.000	6	10.680.000		100,00%		17.810.000		142,48%	DINAS KEARSIPAN DAN PERPUSTAKAAN	
Administrasi Keuangan Perangkat Daerah	PERSENTASE TERSEDAINYA GAJI DAN TUNJANGAN ASN	100 %	1.197.500.000	100 %	216.848.325	100 %	755.599.539	89	672.333.427		88,98%		889.181.752		74,25%	DINAS KEARSIPAN DAN PERPUSTAKAAN	
Administrasi Kepegawaian Perangkat Daerah	PERSENTASE MENINGKATNYA SDM ASN	100 %	110.000.000	100 %		100 %	4.000.000	100	4.000.000		100,00%		4.000.000		3,64%	DINAS KEARSIPAN DAN PERPUSTAKAAN	
Administrasi Umum Perangkat Daerah	PERSENTASE TERSEDAINYA ADMINISTRASI UMUM /OPERASIONAL KANTOR	100 %	341.600.000	100 %	110.286.375	100 %	313.364.400	100	313.183.905		99,94%		423.470.280		123,97%	DINAS KEARSIPAN DAN PERPUSTAKAAN	
Pengadaan Barang Milik Daerah Penunjang Urusan Pemerintah Daerah	PERSENTASE TERSEDAINYA BARANG MILIK DAERAH PENUNJANG KEGIATAN KANTOR	100 %	472.000.000	100 %		100 %	16.000.000	100	16.000.000		100,00%		16.000.000		3,39%	DINAS KEARSIPAN DAN PERPUSTAKAAN	
Penyediaan Jasa Penunjang Urusan Pemerintahan Daerah	PERSENTASE TERSEDAINYA JASA PENUNJANG URUSAN KANTOR	100 %	131.600.000	100 %	59.664.100	100 %	157.638.000	98	155.141.400		98,42%		214.805.500		163,23%	DINAS KEARSIPAN DAN PERPUSTAKAAN	
Pemeliharaan Barang Milik Daerah Penunjang Urusan Pemerintahan Daerah	PERSENTASE TERPELIHARANYA BARANG MILIK DAERAH DENGAN BAIK	100 %	106.700.000	100 %	28.335.500	100 %	129.270.000	98	127.050.090		98,28%		155.385.590		145,63%	DINAS KEARSIPAN DAN PERPUSTAKAAN	
URUSAN PEMERINTAHAN PILIHAN											0,00%		-		0,00%	DINAS PERIKANAN	
URUSAN PEMERINTAHAN BIDANG KELAUTAN DAN PERIKANAN											0,00%		-		0,00%	DINAS PERIKANAN	

Urusan/Bidang Urusan Pemerintahan Daerah dan Program/Kegiatan	Indikator Kinerja Program (outcome)/ Kegiatan (output)	Capaian Kinerja RPD pada Tahun 2026 (Periode akhir RPD)		Realisasi Capaian RKPD Sampai dengan Tahun 2023		Target RKPD Tahun 2024		Realisasi Capaian Kinerja dan Anggaran RKPD Tahun 2024		Tingkat Capaian RKPD Tahun 2024 (%)		Realisasi RKPD s/d Tahun 2024		Tingkat Capaian RPD s/d Tahun 2024		Perangkat Daerah Penanggung Jawab	Ket
		K	(Rp)	K	(Rp)	K	(Rp)	K	(Rp)	K	(Rp)	K	(Rp)	K	%		
3	4	5		6		7		8		9 = 8 / 7 x 100%		10 = 6 + 8		11 = 10 / 5 x 100%		12	13
	LPE kategori Pertanian, Kehutanan dan Perikanan	4,50				3,73					0,00%		-		0,00%	DINAS PERIKANAN	
	Volume Produksi Perikanan	37800 ton				32658 ton					0,00%		-		0,00%	DINAS PERIKANAN	
PROGRAM PENGELOLAAN PERIKANAN TANGKAP	Volume Produksi Perikanan Tangkap (ton)	36950 Ton	5.197.115.940	33500 Ton	129.610.754	33500 Ton	1.113.984.000	33440	1.111.981.074	99,82%		1.241.591.828		23,89%		DINAS PERIKANAN	
Pengelolaan Penangkapan Ikan di Wilayah Sungai, Danau, Waduk, Rawa, dan Genangan Air Lainnya yang Dapat Diusahakan dalam 1 (Satu) Daerah Kabupaten/ Kota	Presentase hasil tangkapan ikan yang dikelola dan dikembangkan	30 %	359.151.300	20 %	5.875.000	20 %	885.559.000	20	883.701.420	99,79%		889.576.420		247,69%		DINAS PERIKANAN	
Pemberdayaan Nelayan Kecil dalam Daerah Kabupaten/Kota	Presentase jumlah nelayan yang diberdayakan	30 %	4.738.293.240	20 %	103.939.754	20 %	173.459.000	20	173.348.954	99,94%		277.288.708		5,85%		DINAS PERIKANAN	
Pengelolaan dan Penyelenggaraan Tempat Pelelangan Ikan (TPI)	Presentase penyelenggaraan Tempat Pelelangan Ikan yang terkelola	30 %	47.614.080	20 %	19.796.000	20 %	54.966.000	20	54.930.700	99,94%		74.726.700		156,94%		DINAS PERIKANAN	
PROGRAM PENGELOLAAN PERIKANAN BUDIDAYA	Volume Produksi Perikanan Budidaya (ton)	800 ton	482.472.235	700	57.870.000	700 ton	264.617.110	686	259.219.080	97,96%		317.089.080		65,72%		DINAS PERIKANAN	
Penerbitan Izin Usaha Perikanan di Bidang Pembudidayaan Ikan yang Usahanya dalam 1 (Satu) Daerah Kabupaten/Kota	Presentase jumlah izin usaha budidaya yang diterbitkan	30 %	41.815.880	20 %	2.125.000	20 %	5.000.000	20	4.975.000	99,50%		7.100.000		16,98%		DINAS PERIKANAN	
Pemberdayaan Pembudi Daya Ikan Kecil	Presentase Jumlah Pembudidaya Ikan yang diberdayakan	30 %	95.830.480	20 %	35.006.000	20 %	85.000.000	20	84.817.700	99,79%		119.823.700		125,04%		DINAS PERIKANAN	
Penerbitan Tanda Daftar bagi Pembudi Daya Ikan Kecil (TDPIK) dalam 1 (Satu) Daerah Kabupaten/Kota	Presentase Tanda Daftar Pembudidaya Ikan Kecil yang diterbitkan	80 %	6.000.000	50 %	-	50 %	3.000.000	50	3.000.000	100,00%		-		0,00%		DINAS PERIKANAN	
Pengelolaan Pembudidayaan Ikan	Presentase jumlah pembudidaya ikan yang dikelola	30 %	344.825.875	20 %	20.739.000	20 %	171.617.110	19	166.426.380	96,98%		187.165.380		54,28%		DINAS PERIKANAN	
PROGRAM PENGAWASAN SUMBER DAYA KELAUTAN DAN PERIKANAN	Jumlah Sumber daya perikanan yang terawasi	2 kawasan	88.506.440	2	11.340.000	2 kawasan	30.000.000	2	29.859.000	99,53%		41.199.000		46,55%		DINAS PERIKANAN	
Pengawasan Sumber Daya Perikanan di Wilayah Sungai, Danau, Waduk, Rawa, dan Genangan Air Lainnya yang Dapat Diusahakan Dalam Kabupaten/Kota	Jumlah Sumber daya perikanan di wilayah Wilayah Sungai, Danau, Waduk, Rawa, dan Genangan Air Lainnya yang terawasi	2 Kawasan	88.506.440	2 Kawasan	11.340.000	2 Kawasan	30.000.000	2	29.859.000	99,53%		41.199.000		46,55%		DINAS PERIKANAN	
PROGRAM PENGOLAHAN DAN PEMASARAN HASIL PERIKANAN	Volume Hasil Olahan dan Pemasaran Hasil Perikanan (ton)	5,2 Ton	938.196.480	4,50 Ton	19.777.000	4,50 Ton	260.000.000	4,50 Ton	256.661.700	98,72%		276.438.700		29,46%		DINAS PERIKANAN	
Penerbitan Tanda Daftar Usaha Pengolahan Hasil Perikanan bagi Usaha Skala Mikro dan Kecil	Persentase Penerbitan Tanda Daftar Usaha Pengolahan Hasil Perikanan Bagi Usaha Skala Mikro Dan Kecil	30 %	28.446.080	20 %	4.450.000	20 %	30.000.000	20 %	29.999.700	100,00%		34.449.700		121,11%		DINAS PERIKANAN	
Pembinaan Mutu dan Keamanan Hasil Perikanan bagi Usaha Pengolahan dan Pemasaran Skala Mikro dan Kecil	Persentase Mutu dan Keamanan Hasil Perikanan Bagi Usaha Pengolahan dan Pemasaran	30 %	95.818.400	20 %	-	20 %	30.000.000	20	30.000.000	100,00%		-		0,00%		DINAS PERIKANAN	
Penyediaan dan Penyaluran Bahan Baku Industri Pengolahan Ikan dalam 1 (Satu) Daerah Kabupaten/ Kota	Persentase Penyaluran Bahan Baku Industri Pengolahan Ikan Dalam 1 (Satu) Daerah Kabupaten/ Kota yang disediakan	30 %	813.932.000	20 %	15.327.000	20 %	200.000.000	19,6662	196.662.000	98,33%		211.989.000		26,05%		DINAS PERIKANAN	
PROGRAM PENUNJANG URUSAN PEMERINTAHAN DAERAH KABUPATEN/KOTA	Persentase Pelayanan Penunjang Urusan Pemerintah Daerah	100 %	818.809.506	100 %	789.896.832	100 %	2.835.898.780	97	2.758.687.140	97,28%		3.548.583.972		433,38%			
Perencanaan, Penganggaran, dan Evaluasi Kinerja Perangkat Daerah	Presentase Perencanaan, Penganggaran dan Evaluasi Kinerja Perangkat Daerah yang terlaksana	100 %	45.500.000	100 %	-	100 %	36.184.000	100	36.153.800	99,92%		-		0,00%		DINAS PERIKANAN	
Administrasi Keuangan Perangkat Daerah	Presentase Pemenuhan Administrasi Keuangan Perangkat Daerah	30 %	152.200.000	20 %	608.626.110	20 %	1.926.072.380	19	1.857.811.662	96,46%		2.466.437.772		1620,52%		DINAS PERIKANAN	
Administrasi Kepegawaian Perangkat Daerah	Presentase Pemenuhan Administrasi Kepegawaian Perangkat Daerah	30 %	27.000.000	20 %	-	20 %	-	-	-	0,00%		-		0,00%		DINAS PERIKANAN	
Administrasi Umum Perangkat Daerah	Presentase Pemenuhan administasi umum perangkat daerah	30 %	411.897.160	20 %	138.529.339	20 %	561.920.950	20	560.465.606	99,74%		698.994.945		169,70%		DINAS PERIKANAN	
Pengadaan Barang Milik Daerah Penunjang Urusan Pemerintah Daerah	Presentase Pemenuhan Pengadaan Barang Milik Daerah Penunjang Urusan Pemerintah Daerah	40 %	42.926.346	30 %	-	30 %	18.000.000	19	17.435.000	96,86%		-		0,00%		DINAS PERIKANAN	
Penyediaan Jasa Penunjang Urusan Pemerintahan Daerah	Presentase Pemenuhan Jasa Penunjang Urusan Pemerintahan Daerah	30 %	78.576.000	20 %	5.262.000	20 %	179.761.450	20	179.131.600	99,65%		184.393.600		234,67%		DINAS PERIKANAN	
Pemeliharaan Barang Milik Daerah Penunjang Urusan Pemerintahan Daerah	Presentase Pemenuhan Barang Milik daerah penunjang urusan Pemerintah Daerah yang terpelihara	30 %	60.710.000	20 %	37.479.383	20 %	113.960.000	19	107.689.472	94,50%		145.168.855		239,12%		DINAS PERIKANAN	

Urusan/Bidang Urusan Pemerintahan Daerah dan Program/Kegiatan	Indikator Kinerja Program (outcome)/ Kegiatan (output)	Capaian Kinerja RPD pada Tahun 2026 (Periode akhir RPD)		Realisasi Capaian RKPD Sampai dengan Tahun 2023		Target RKPD Tahun 2024		Realisasi Capaian Kinerja dan Anggaran RKPD Tahun 2024		Tingkat Capaian RKPD Tahun 2024 (%)		Realisasi RKPD s/d Tahun 2024		Tingkat Capaian RPD s/d Tahun 2024		Perangkat Daerah Penanggung Jawab	Ket
		K	(Rp)	K	(Rp)	K	(Rp)	K	(Rp)	K	(Rp)	K	(Rp)	K	%		
3	4	5		6		7		8		9 = 8 / 7 x 100%		10 = 6 + 8		11 = 10 / 5 x 100%		12	13
URUSAN PEMERINTAHAN PILIHAN											0,00%		-		0,00%	DINAS PARIWISATA DAN EKONOMI KREATIF	
URUSAN PEMERINTAHAN BIDANG PARIWISATA											0,00%		-		0,00%	DINAS PARIWISATA DAN EKONOMI KREATIF	
	LPE Non Pertambangan dan penggalian	0,12 %				0,06 %					0,00%		-		0,00%	DINAS PARIWISATA DAN EKONOMI KREATIF	
	Jumlah Kunjungan Wisatawan	51900 Orang				42800 Orang					0,00%		-		0,00%	DINAS PARIWISATA DAN EKONOMI KREATIF	
	Kontribusi Objek Wisata terhadap PAD	30000000 Rupiah				15000000 Rupiah					0,00%		-		0,00%	DINAS PARIWISATA DAN EKONOMI KREATIF	
PROGRAM PENINGKATAN DAYA TARIK DESTINASI PARIWISATA	Presentase Peningkatan Daya Tarik Destinasi Pariwisata	65 %	4.725.050.000	50 %	22.680.500	50 %	958.074.000	50	953.969.200		99,57%		976.649.700		20,67%		
Pengelolaan Daya Tarik Wisata Kabupaten/Kota	Presentase Terlaksanya Pengelolaan Daya Tarik Wisata Kabupaten/Kota	65 %	3.793.350.000	50 %	22.680.500	50 %	958.074.000	50	953.969.200		99,57%		976.649.700		25,75%	DINAS PARIWISATA DAN EKONOMI KREATIF	
PROGRAM PEMASARAN PARIWISATA	Presentase Pemasaran Pariwisata	65 %	1.064.800.000	50 %	76.387.900	50 %	312.692.000	50	311.931.569		99,76%		388.319.469		36,47%		
Pemasaran Pariwisata Dalam dan Luar Negeri Daya Tarik, Destinasi dan Kawasan Strategis Pariwisata Kabupaten/Kota	Presentase Tersedianya Pemasaran Pariwisata dan Ekonomi Kreatif Dalam dan Luar Negeri Daya Tarik, Destinasi dan Kawasan Strategi	65 %	1.064.800.000	50 %	76.387.900	50 %	312.692.000	50	311.931.569		99,76%		388.319.469		36,47%	DINAS PARIWISATA DAN EKONOMI KREATIF	
PROGRAM PENGEMBANGAN EKONOMI KREATIF MELALUI PEMANFAATAN DAN PERLINDUNGAN HAK KEKAYAAN INTELEKTUAL	Presentase Pengembangan Ekonomi Kreatif Melalui Pemanfaatan dan Perlindungan Hak Kekayaan Intelektual	65 %	2.662.000.000	50 %	48.867.000	50 %	121.697.000	50	121.555.580		99,88%		170.422.580		6,40%		
Pengembangan Ekosistem Ekonomi Kreatif	Presentase Terlaksananya Pengembangan Ekosistem Ekonomi Kreatif	65 %	2.662.000.000	50 %	48.867.000	50 %	121.697.000	50	121.555.580		99,88%		170.422.580		6,40%	DINAS PARIWISATA DAN EKONOMI KREATIF	
PROGRAM PENGEMBANGAN SUMBER DAYA PARIWISATA DAN EKONOMI KREATIF	Presentase Pengembangan Sumber Daya Pariwisata	65 %	1.131.350.000	50 %	25.207.500	50 %	190.849.000	49	187.952.500		98,48%		213.160.000		18,84%		
Pelaksanaan Peningkatan Kapasitas Sumber Daya Manusia Pariwisata dan Ekonomi Kreatif Tingkat Dasar	Presentase Terlaksananya Peningkatan Kapasitas Sumber Daya Manusia Pariwisata dan Ekonomi Kreatif	65 %	931.700.000	50 %	25.207.500	50 %	190.849.000	49	187.952.500		98,48%		213.160.000		22,88%	DINAS PARIWISATA DAN EKONOMI KREATIF	
PROGRAM PENUNJANG URUSAN PEMERINTAHAN DAERAH KABUPATEN/KOTA	Persentase Pelayanan Penunjang Urusan Pemerintah Daerah	100 %	-	100 %	793.705.287	100 %	2.415.879.794	96	2.322.109.895		96,12%		3.115.815.182		0,00%		
Perencanaan, Penganggaran, dan Evaluasi Kinerja Perangkat Daerah	Presentase Perencanaan, Penganggaran dan Evaluasi Kinerja Perangkat Daerah	100 %	106.480.000	100 %	18.101.000	100 %	33.597.000	96	32.309.000		96,17%		50.410.000		47,34%	DINAS PARIWISATA DAN EKONOMI KREATIF	
Administrasi Keuangan Perangkat Daerah	Presentase Dokumen Administrasi Keuangan Perangkat Daerah Yang terselesaikan	100 %	2.281.385.255	95 %	535.781.987	95 %	1.647.570.794	90	1.559.260.660		94,64%		2.095.042.647		91,83%	DINAS PARIWISATA DAN EKONOMI KREATIF	
Administrasi Kepegawaian Perangkat Daerah	Presentase Administrasi Kepegawaian Perangkat Daerah	100 %	152.765.525	100 %		100 %	-	-			0,00%		-		0,00%	DINAS PARIWISATA DAN EKONOMI KREATIF	
Administrasi Umum Perangkat Daerah	Presentase Bidang Dalam SKPD yang dilayani Administrasi Perkantorannya	100 %	884.449.500	95 %	186.822.300	95 %	450.198.000	95	450.099.680		99,98%		636.921.980		72,01%	DINAS PARIWISATA DAN EKONOMI KREATIF	
Pengadaan Barang Milik Daerah Penunjang Urusan Pemerintah Daerah	Presentase Pengadaan Barang Milik Daerah Penunjang Urusan Pemerintahan Daerah	100 %	266.200.000	95 %		95 %	-	-			0,00%		-		0,00%	DINAS PARIWISATA DAN EKONOMI KREATIF	
Penyediaan Jasa Penunjang Urusan Pemerintahan Daerah	Presentase Jasa Penunjang Urusan Pemerintahan Daerah yang tersedia	100 %	286.697.400	95 %	47.200.000	95 %	188.144.000	95	187.820.000		99,83%		235.020.000		81,97%	DINAS PARIWISATA DAN EKONOMI KREATIF	
Pemeliharaan Barang Milik Daerah Penunjang Urusan Pemerintahan Daerah	Presentase Barang Milik Daerah Pada Perangkat Daerah	100 %	166.375.000	95 %	5.800.000	95 %	96.370.000	91	92.620.555		96,11%		98.420.555		59,16%	DINAS PARIWISATA DAN EKONOMI KREATIF	
URUSAN PEMERINTAHAN PILIHAN											0,00%		-		0,00%	DINAS PERTANIAN	
URUSAN PEMERINTAHAN BIDANG PERTANIAN											0,00%		-		0,00%	DINAS PERTANIAN	

Urusan/Bidang Urusan Pemerintahan Daerah dan Program/Kegiatan	Indikator Kinerja Program (outcome)/ Kegiatan (output)	Capaian Kinerja RPD pada Tahun 2026 (Periode akhir RPD)		Realisasi Capaian RKPD Sampai dengan Tahun 2023		Target RKPD Tahun 2024		Realisasi Capaian Kinerja dan Anggaran RKPD Tahun 2024		Tingkat Capaian RKPD Tahun 2024 (%)		Realisasi RKPD s/d Tahun 2024		Tingkat Capaian RPD s/d Tahun 2024		Perangkat Daerah Penanggung Jawab	Ket
		K	(Rp)	K	(Rp)	K	(Rp)	K	(Rp)	K	(Rp)	K	(Rp)	K	%		
3	4	5		6		7		8		9 = 8 / 7 x 100%		10 = 6 + 8		11 = 10 / 5 x 100%		12	13
	LPE Kategori Pertanian/Kehutanan dan Perikanan	4,5				3,73					0,00%		-		0,00%	DINAS PERTANIAN	
	Peningkatan Produksi Sektor Pertanian	36591,52 Ton/Tahun				26417,24 Ton/Tahun					0,00%		-		0,00%	DINAS PERTANIAN	
PROGRAM PENYEDIAAN DAN PENGEMBANGAN SARANA PERTANIAN	Persentase Penyediaan dan Pengembangan Sarana Pertanian yang Terlaksana	75 %	1.190.000.000	75 %	78.436.000	75 %	1.179.323.500	73,04359342	1.148.560.350	97,39%		1.226.996.350		103,11%		DINAS PERTANIAN	
Pengawasan Penggunaan Sarana Pertanian	Persentase Peningkatan produksi tanaman pangan, hortikultura, dan perkebunan	6,5 %	515.000.000	5 %	57.933.000	5 %	923.362.500	4,834094681	892.724.350	96,68%		950.657.350		184,59%		DINAS PERTANIAN	
Pengelolaan Sumber Daya Genetik (SDG) Hewan, Tumbuhan, dan Mikro Organisme Kewenangan Kabupaten/Kota	Persentase Pengelolaan Sumber Daya Genetik (SDG) Hewan, Tumbuhan, dan Mikro Organisme Kewenangan Kabupaten/ Kota yang terlaksana	55 %	67.000.000	35 %		35 %	-	0	-	0,00%		-		0,00%		DINAS PERTANIAN	
Pengendalian dan Pengawasan Penyediaan dan Peredaran Benih/Bibit Ternak, dan Hijauan Pakan Ternak dalam Daerah Kabupaten/Kota	Persentase Pengendalian dan Pengawasan Penyediaan dan Peredaran Benih/Bibit Ternak, dan Hijauan Pakan Ternak Dalam Daerah Kabupaten/ Kota yang terlaksana	75 %	15.000.000	75 %		75 %	-	0	-	0,00%		-		0,00%		DINAS PERTANIAN	
Penyediaan Benih/Bibit Ternak dan Hijauan Pakan Ternak yang Sumbernya dalam 1 (Satu) Daerah Kabupaten/Kota Lain	Persentase Penyediaan Benih/Bibit Ternak dan Hijauan Pakan Ternak yang Sumbernya Dalam 1 (Satu) Daerah Provinsi Lain yang terlaksana	75 %	593.000.000	75 %	20.503.000	75 %	300.000.000	75 %	299.800.000	0	1	320.303.000		54,01%		DINAS PERTANIAN	
PROGRAM PENYEDIAAN DAN PENGEMBANGAN PRASARANA PERTANIAN	Persentase Penyediaan dan Pengembangan Prasarana Pertanian yang Terlaksana	58 %	2.123.000.000	45 %	89.940.000	45 %	300.000.000	44,97	299.800.000	99,93%		389.740.000		18,36%			
Pengembangan Prasarana Pertanian	Persentase Prasarana Pertanian yang dikembangkan	60 %	225.000.000	40 %	89.940.000	40 %	300.000.000	39,97333333	299.800.000	99,93%		389.740.000		173,22%		DINAS PERTANIAN	
Pembangunan Prasarana Pertanian	Persentase Pembangunan Prasarana Pertanian yang terlaksana	85 %	1.478.000.000	75 %		75 %	-	-	-	0,00%		-		0,00%		DINAS PERTANIAN	
Pengembangan Lahan Pengembalaan Umum	Persentase Pengembangan Lahan Pengembalan Umum yang dikembangkan	30 %	420.000.000			20 %	-	-	-	0,00%		-		0,00%		DINAS PERTANIAN	
PROGRAM PENGENDALIAN KESEHATAN HEWAN DAN KESEHATAN MASYARAKAT VETERINER	Persentase Peningkatan Populasi Ternak	7 %	230.749.400	5 %		5 %	162.639.800	4,917763057	159.964.800	98,36%		-		0,00%			
Penjaminan Kesehatan Hewan, Penutupan dan Pembukaan Daerah Wabah Penyakit Hewan Menular Dalam daerah Kabupaten/Kota	Persentase Penjaminan Kesehatan Hewan, Penutupan dan Pembukaan Daerah Wabah Penyakit Hewan Menular Dalam Daerah Kabupaten/Kota yang terlaksana	80 %	178.550.000	75 %		75 %	12.064.800	75	12.064.800	100,00%		-		0,00%		DINAS PERTANIAN	
Pengawasan Pemasukan dan Pengeluaran Hewan dan Produk Hewan Daerah Kabupaten/Kota Yang Terawasi	Persentase Pemasukan dan Pengeluaran Hewan dan Produk Hewan Daerah Kabupaten/Kota Yang Terawasi	80 %	20.000.000	75 %		75 %	-			0,00%		-		0,00%		DINAS PERTANIAN	
Penerapan dan Pengawasan Persyaratan Teknis Kesehatan Masyarakat Veteriner	Persentase Penerapan dan Pengawasan Persyaratan Teknis Kesehatan Masyarakat Veteriner yang terlaksana	80 %	32.199.400	75 %		75 %	150.575.000	73,6676075	147.900.000	98,22%		147.900.000		459,33%		DINAS PERTANIAN	
PROGRAM PENGENDALIAN DAN PENANGGULANGAN BENCANA PERTANIAN	Persentase Pengendalian dan Penanggulungan Bencana Pertanian yang Terlaksana	75 %	70.000.000	65 %	16.138.000	65 %	50.000.000	64,9909	49.993.000	99,99%		66.131.000		94,47%			
Pengendalian dan Penanggulungan Bencana Pertanian Kabupaten/Kota	Persentase serangan OPT yang dapat ditanggulangi	75 %	70.000.000	65 %	16.138.000	65 %	50.000.000	64,9909	49.993.000	99,99%		66.131.000		94,47%		DINAS PERTANIAN	
PROGRAM PERIZINAN USAHA PERTANIAN	Persentase Izin Usaha Pertanian yang Tertangani	75 %	20.000.000	65 %		65 %	-	0	-	0,00%		-		0,00%			
Penerbitan Izin Usaha Pertanian yang Kegiatan Usahanya dalam Daerah Kabupaten/Kota	Jumlah Usaha Pertanian yang memiliki ijin usaha	6 Kelompok Tani	20.000.000	3 Kelompok Tani		3 Kelompok Tani	-	0	-	0,00%		-		0,00%		DINAS PERTANIAN	
PROGRAM PENYULUHAN PERTANIAN	Persentase Peningkatan Kelompok Tani yang Berwawasan Agribisnis	55 %	1.180.000.000	35 %	107.584.000	35 %	396.915.400	34,98042404	396.693.400	99,94%		504.277.400		42,74%			
Pelaksanaan Penyuluhan Pertanian	Persentase penyuluhan pertanian yang terlaksana	90 %	1.180.000.000	75 %	107.584.000	75 %	396.915.400	74,95805151	396.693.400	99,94%		504.277.400		42,74%		DINAS PERTANIAN	
PROGRAM PENUNJANG URUSAN PEMERINTAHAN DAERAH KABUPATEN/KOTA	Persentase Pelayanan Penunjang Urusan Pemerintah Daerah	100 %	-	100 %	1.091.597.532	100 %	3.272.903.355	97,58649134	3.193.911.549	97,59%		4.285.509.081		0,00%			
Perencanaan, Penganggaran, dan Evaluasi Kinerja Perangkat Daerah	Persentase Perencanaan, Penganggaran dan Evaluasi Kinerja SKPD	100 %	35.000.000	100 %	23.580.200	100 %	54.259.200	99,29136441	53.874.700	99,29%		77.454.900		221,30%		DINAS PERTANIAN	
Administrasi Keuangan Perangkat Daerah	Persentase Keuangan Perangkat Daerah	100 %	2.254.740.600	100 %	897.681.300	100 %	2.690.351.655	97,11159826	2.612.643.491	97,11%		3.510.324.791		155,69%		DINAS PERTANIAN	

Urusan/Bidang Urusan Pemerintahan Daerah dan Program/Kegiatan	Indikator Kinerja Program (outcome)/ Kegiatan (output)	Capaian Kinerja RPD pada Tahun 2026 (Periode akhir RPD)		Realisasi Capaian RKPD Sampai dengan Tahun 2023		Target RKPD Tahun 2024		Realisasi Capaian Kinerja dan Anggaran RKPD Tahun 2024		Tingkat Capaian RKPD Tahun 2024 (%)		Realisasi RKPD s/d Tahun 2024		Tingkat Capaian RPD s/d Tahun 2024		Perangkat Daerah Penanggung Jawab	Ket
		K	(Rp)	K	(Rp)	K	(Rp)	K	(Rp)	K	(Rp)	K	(Rp)	K	%		
3	4	5		6		7		8		9 = 8 / 7 x 100%		10 = 6 + 8		11 = 10 / 5 x 100%		12	13
Administrasi Barang Milik Daerah pada Perangkat Daerah	Persentase Barang Milik Daerah pada Perangkat daerah	100 %	5.000.000	100 %	-	100 %	3.028.400	100	3.028.400		100,00%		-		0,00%	DINAS PERTANIAN	
Administrasi Kepegawaian Perangkat Daerah	Persentase Pegawai pada Perangkat Daerah	100 %	85.000.000	100 %	-	100 %	3.600.000	99,99583333	3.599.850		100,00%		-		0,00%	DINAS PERTANIAN	
Administrasi Umum Perangkat Daerah	Presentase Bidang dalam SKPD yang dilayani Administrasi Perkantorannya	100 %	965.400.000	100 %	132.212.032	100 %	381.132.100	99,99509356	381.113.400		100,00%		513.325.432		53,17%	DINAS PERTANIAN	
Pengadaan Barang Milik Daerah Penunjang Urusan Pemerintah Daerah	Persentase Barang Milik Daerah pada Perangkat daerah	100 %	85.000.000	100 %		100 %	-	0	-		0,00%		-		0,00%	DINAS PERTANIAN	
Penyediaan Jasa Penunjang Urusan Pemerintahan Daerah	Persentase Jasa Penunjang Urusan Pemerintahan Daerah	100 %	92.400.000	100 %	17.909.000	100 %	76.492.000	99,99869267	76.491.000		100,00%		94.400.000		102,16%	DINAS PERTANIAN	
Pemeliharaan Barang Milik Daerah Penunjang Urusan Pemerintahan Daerah	Persentase Barang Milik Daerah pada Perangkat Daerah	100 %	140.000.000	100 %	20.215.000	100 %	64.040.000	98,6269644	63.160.708		98,63%		83.375.708		59,55%	DINAS PERTANIAN	
URUSAN PEMERINTAHAN PILIHAN											0,00%		-		0,00%	DINAS PERINDUSTRIAN DAN PERDAGANGAN	
URUSAN PEMERINTAHAN BIDANG PERDAGANGAN											0,00%		-		0,00%	DINAS PERINDUSTRIAN DAN PERDAGANGAN	
	LPE non Pertambangan dan Penggalian	0,12 %				0,06 %					0,00%		-		0,00%	DINAS PERINDUSTRIAN DAN PERDAGANGAN	
	Persentase sarana perdagangan yang layak	18 %				10 %					0,00%		-		0,00%	DINAS PERINDUSTRIAN DAN PERDAGANGAN	
PROGRAM PERIZINAN DAN PENDAFTARAN PERUSAHAAN	Persentase Jumlah pelaku usaha yang mempunyai surai izin Usaha Perdagangan dan Nomor Induk berusaha	10 %	18.522.000	5 %	-	5 %	16.000.000	5 %	-		0,00%		-		0,00%	DINAS PERINDUSTRIAN DAN PERDAGANGAN	
Penerbitan Izin Pengelolaan Pasar Rakyat, Pusat Perbelanjaan, dan Izin Usaha Toko Swalayan	Jumlah penerbitan izin pengelolaan Pasar Rakyat, pusat perbelanjaan dan izin toko swalayan	3 Izin	11.576.250	1 Izin	-	1 Izin	10.000.000	1 Izin	-		0,00%		-		0,00%	DINAS PERINDUSTRIAN DAN PERDAGANGAN	
Penerbitan Tanda Daftar Gudang	Jumlah Penerbitan Tanda Daftar Gudang	2 Izin	6.495.750			1 Izin	6.000.000				0,00%		-		0,00%	DINAS PERINDUSTRIAN DAN PERDAGANGAN	
PROGRAM PENINGKATAN SARANA DISTRIBUSI PERDAGANGAN	Persentase Jumlah Sarana Distribusi Perdagangan Yang Terbangun	40 %	179.431.875	25 %	19.574.000	25 %	155.000.000	25 %	19.574.000		12,63%		39.148.000		21,82%		
Pembangunan dan Pengelolaan Sarana Distribusi Perdagangan	Jumlah Pembangunan dan Pengelolaan Sarana Distribusi Perdagangan	4 Unit	156.279.375	3 Unit	19.574.000	3 Unit	135.000.000	3 Unit	19.574.000		14,50%		39.148.000		25,05%	DINAS PERINDUSTRIAN DAN PERDAGANGAN	
Pembinaan Terhadap Pengelola Sarana Distribusi Perdagangan Masyarakat di Wilayah Kerjanya	jumlah Pembinaan Terhadap Pengelola Sarana Distribusi Perdagangan Masyarakat di Wilayah Kerjanya	45 Orang	23.152.500	30 Orang	-	30 Orang	20.000.000	30 Orang	-		0,00%		-		0,00%	DINAS PERINDUSTRIAN DAN PERDAGANGAN	
PROGRAM STABILISASI HARGA BARANG KEBUTUHAN POKOK DAN BARANG PENTING	Presentase Stabilitasi Harga Barang Kebutuhan Pokok Dan Barang Penting	10 %	72.930.375	5 %	6.361.000	5 %	63.000.000	5 %	6.361.000		10,10%		12.722.000		17,44%		
Menjamin Ketersediaan Barang Kebutuhan Pokok dan Barang Penting di Tingkat Daerah Kabupaten/ Kota	Jumlah Laporan Ketersediaan Barang Kebutuhan Pokok dan Barang Penting di Tingkat Daerah Kabupaten/ Kota	2 Laporan	20.837.250	1 Laporan	1.561.000	1 Laporan	18.000.000	1 Laporan	1.561.000		8,67%		3.122.000		14,98%	DINAS PERINDUSTRIAN DAN PERDAGANGAN	
Pengendalian Harga, dan Stok Barang Kebutuhan Pokok dan Barang Penting di Tingkat Pasar Kabupaten/Kota	Jumlah laporan Pengendalian Harga, dan Stok Barang Kebutuhan Pokok dan Barang Penting di Tingkat Pasar Kabupaten/Kota	2 Laporan	34.728.750	1 Laporan	4.800.000	1 Laporan	30.000.000	1 Laporan	4.800.000		16,00%		9.600.000		27,64%	DINAS PERINDUSTRIAN DAN PERDAGANGAN	
Pengawasan Pupuk dan Pestisida Bersubsidi di Tingkat Daerah Kabupaten/Kota	Jumlah laporan Pengawasan Pupuk dan Pestisida Bersubsidi di Tingkat Daerah Kabupaten/Kota	2 Laporan	17.364.375	1 Laporan	-	1 Laporan	15.000.000	1 Laporan	-		0,00%		-		0,00%	DINAS PERINDUSTRIAN DAN PERDAGANGAN	
PROGRAM STANDARDISASI DAN PERLINDUNGAN KONSUMEN	Cakupan Standarisasi dan Perlindungan Konsumen yang di Laksanakan	20 %	89.137.125	12 %	32.012.586	12 %	70.000.000	12 %	32.012.586		45,73%		64.025.172		71,83%		

Urusan/Bidang Urusan Pemerintahan Daerah dan Program/Kegiatan	Indikator Kinerja Program (outcome)/ Kegiatan (output)	Capaian Kinerja RPD pada Tahun 2026 (Periode akhir RPD)		Realisasi Capaian RKPD Sampai dengan Tahun 2023		Target RKPD Tahun 2024		Realisasi Capaian Kinerja dan Anggaran RKPD Tahun 2024		Tingkat Capaian RKPD Tahun 2024 (%)		Realisasi RKPD s/d Tahun 2024		Tingkat Capaian RPD s/d Tahun 2024		Perangkat Daerah Penanggung Jawab	Ket
		K	(Rp)	K	(Rp)	K	(Rp)	K	(Rp)	K	(Rp)	K	(Rp)	K	%		
3	4	5		6		7		8		9 = 8 / 7 x 100%		10 = 6 + 8		11 = 10 / 5 x 100%		12	13
Pelaksanaan Metrologi Legal, Berupa Tera, Tera Ulang, dan Pengawasan	Jumlah pelaku usaha/pemilik UTTP yang di bina, Jumlah SDM yang memiliki kompetensi, Jumlah alat UTTP yang ditera/tera ulang, Jumlah pasar tertib ukur/daerah tertib ukur, Jumlah inventarisasi sarana & prasarana kemetrolagian yang terkontrol, Jumlah alat UTTP, Barang Dalam Keadaan Terbungkus (BDKT), barang bukan BDKT, dan satuan ukuran yang terawasi,	400 Orang	89.137.125	250 Orang	32.012.586	250 Orang	77.000.000	250 Orang	32.012.586		41,57%		64.025.172		71,83%	DINAS PERINDUSTRIAN DAN PERDAGANGAN	
PROGRAM PENGGUNAAN DAN PEMASARAN PRODUK DALAM NEGERI				10 %	10.546.430			10 %	10.546.430		0,00%		21.092.860		0,00%		
Pelaksanaan Promosi, Pemasaran dan Peningkatan Penggunaan Produk Dalam Negeri	jumlah Pelaksanaan Promosi, Pemasaran dan Peningkatan Penggunaan Produk Dalam Negeri	2 Event	278.987.625	1 Event	10.546.430	1 Event	241.000.000	1 Event	10.546.430		4,38%		21.092.860		7,56%	DINAS PERINDUSTRIAN DAN PERDAGANGAN	
URUSAN PEMERINTAHAN BIDANG PERINDUSTRIAN											0,00%		-		0,00%		
	LPE non Pertambangan dan Penggalian	0,12 %				0,06 %					0,00%		-		0,00%		
	Persentase Industri Mikro Kecil Menengah (IKM) yang naik skala usaha	12 %				5 %					0,00%		-		0,00%		
PROGRAM PERENCANAAN DAN PEMBANGUNAN INDUSTRI	persentase Meningkatnya Perluasan Pemenuhan Sarana Prasarana dan Pelaku IKM Melalui Pemanfaatan Potensi Daerah dan meningkatkan pengembangan promosi prodak kerajinan daerah, dalam penyelenggaraan rakerda,rakernas, fashion week, TMII.	20 %	1.230.555.375	12 %	431.077.250	12 %	1.063.000.000	12 %	431.077.250		40,55%		862.154.500		70,06%		
Penyusunan dan Evaluasi Rencana Pembangunan Industri Kabupaten/Kota	Jumlah Dokumen Perencanaan dan Pembangunan Industri	2 Dokumen	1.230.555.375	1 Dokumen	431.077.250	1 Dokumen	1.063.000.000	1 Dokumen	431.077.250		40,55%		862.154.500		70,06%	DINAS PERINDUSTRIAN DAN PERDAGANGAN	
PROGRAM PENGENDALIAN IZIN USAHA INDUSTRI	Presentase IKM Yang Mendapatkan Rekomendasi Izin Usaha	12 %	13.891.500	5 %	-	5 %	12.000.000	5 %	-		0,00%		-		0,00%		
Penerbitan Izin Usaha Industri (IUI), Izin Perluasan Usaha Industri (IPUI), Izin Usaha Kawasan Industri (IUKI) dan Izin Perluasan Kawasan Industri (IPKI) Kewenangan Kabupaten/Kota	Jumlah Rekomendasi Perolehan Izin Usaha Industri (IUI)	5 Rekomendas i	13.891.500	2 Rekomendas i	-	2 Rekomendas i	12.000.000	2 Rekomendas i	-		0,00%		-		0,00%	DINAS PERINDUSTRIAN DAN PERDAGANGAN	
PROGRAM PENGELOLAAN SISTEM INFORMASI INDUSTRI NASIONAL	Jumlah Informasi Industri yang di Kelola	2	291.721.500	1	-	1	252.000.000	1	-		0,00%		-		0,00%		
Penyediaan Informasi Industri untuk Informasi Industri untuk IUI, IPUI, IUKI dan IPKI Kewenangan Kabupaten/Kota	Jumlah Dokumen Industri yang tersedia.	2 Dokumen	291.721.500	1 Dokumen	-	1 Dokumen	252.000.000	1 Dokumen	-		0,00%		-		0,00%	DINAS PERINDUSTRIAN DAN PERDAGANGAN	
PROGRAM PENUNJANG URUSAN PEMERINTAHAN DAERAH KABUPATEN/KOTA	Persentase Pelayanan Penunjang Urusan Pemerintah Daerah	100 %	5.494.667.063	100 %	659.836.955	100 %	4.746.500.000	100 %	659.836.955		13,90%		1.319.673.910		24,02%		
Perencanaan, Penganggaran, dan Evaluasi Kinerja Perangkat Daerah	Presentase Dokumen Perencanaan, Penganggaran dan Evaluasi Kinerja	92 %	67.721.063	92 %	9.536.000	92 %	58.500.000	92 %	9.536.000		16,30%		19.072.000		28,16%	DINAS PERINDUSTRIAN DAN PERDAGANGAN	
Administrasi Keuangan Perangkat Daerah	Persentase Dokumen Laporan Keuangan Daerah	95 %	1.677.398.625	95 %	497.031.405	95 %	1.449.000.000	95 %	497.031.405		34,30%		994.062.810		59,26%	DINAS PERINDUSTRIAN DAN PERDAGANGAN	
Administrasi Barang Milik Daerah pada Perangkat Daerah	Persentase Laporan Barang Milik Daerah Pada Perangkat Daerah	95 %	5.788.125	95 %	-	95 %	5.000.000	95 %	-		0,00%		-		0,00%	DINAS PERINDUSTRIAN DAN PERDAGANGAN	
Administrasi Pendapatan Daerah Kewenangan Perangkat Daerah	Persentase Realisasi Pendapatan Daerah Kewenangan Perangkat Daerah terhadap Target yang telah di tetapkan	65 %	72.245.625	50 %	-	50 %	65.000.000	50 %	-		0,00%		-		0,00%	DINAS PERINDUSTRIAN DAN PERDAGANGAN	
Administrasi Kepegawaian Perangkat Daerah	Persentase Laporan Kinerja Pegawai (SKP)	90 %	283.618.125	90 %	-	90 %	245.000.000	90 %	-		0,00%		-		0,00%	DINAS PERINDUSTRIAN DAN PERDAGANGAN	
Administrasi Umum Perangkat Daerah	Persentase ketersediaan Pelayanan Umum dan Rutin perangkat daerah	90 %	328.765.500	90 %	111.574.050	90 %	284.000.000	90 %	111.574.050		39,29%		223.148.100		67,87%	DINAS PERINDUSTRIAN DAN PERDAGANGAN	

Urusan/Bidang Urusan Pemerintahan Daerah dan Program/Kegiatan	Indikator Kinerja Program (outcome)/ Kegiatan (output)	Capaian Kinerja RPD pada Tahun 2026 (Periode akhir RPD)		Realisasi Capaian RKPD Sampai dengan Tahun 2023		Target RKPD Tahun 2024		Realisasi Capaian Kinerja dan Anggaran RKPD Tahun 2024		Tingkat Capaian RKPD Tahun 2024 (%)		Realisasi RKPD s/d Tahun 2024		Tingkat Capaian RPD s/d Tahun 2024		Perangkat Daerah Penanggung Jawab	Ket
		K	(Rp)	K	(Rp)	K	(Rp)	K	(Rp)	K	(Rp)	K	(Rp)	K	%		
3	4	5		6		7		8		9 = 8 / 7 x 100%		10 = 6 + 8		11 = 10 / 5 x 100%		12	13
Pengadaan Barang Milik Daerah Penunjang Urusan Pemerintah Daerah	Peresentase Terpenuhinya kebutuhan sarana dan prasarana aparatur	90 %	2.616.232.500	90 %	-	90 %	2.260.000.000	90 %	-		0,00%		-		0,00%	DINAS PERINDUSTRIAN DAN PERDAGANGAN	
Penyediaan Jasa Penunjang Urusan Pemerintahan Daerah	Persentase Tersedianya jasa penunjang administarsi perkantoran	90 %	291.721.500	90 %	26.400.000	90 %	252.000.000	90 %	26.400.000		10,48%		52.800.000		18,10%	DINAS PERINDUSTRIAN DAN PERDAGANGAN	
Pemeliharaan Barang Milik Daerah Penunjang Urusan Pemerintahan Daerah	Persentase Tersedianya jasa pemeliharaan barang milik daerah	90 %	148.176.000	90 %	15.295.500	90 %	128.000.000	90 %	15.295.500		11,95%		30.591.000		20,65%	DINAS PERINDUSTRIAN DAN PERDAGANGAN	
UNSUR PENDUKUNG URUSAN PEMERINTAHAN											0,00%		-		0,00%	SEKRETARIAT DAERAH	
SEKRETARIAT DAERAH											0,00%		-		0,00%	SEKRETARIAT DAERAH	
	Nilai SAKIP	BB				B					0,00%		-		0,00%	SEKRETARIAT DAERAH	
	Nilai LPPD	4,1				3,4					0,00%		-		0,00%	SEKRETARIAT DAERAH	
PROGRAM PEMERINTAHAN DAN KESEJAHTERAAN RAKYAT	Persentase pelaksanaan urusan pemerintahan dan kesejahteraan rakyat	100 %	6.066.000.000	100 %	725.012.284	100 %	2.022.000.000	100 %	725.012.284		35,86%		1.450.024.568		23,90%	SEKRETARIAT DAERAH	
Administrasi Tata Pemerintahan	Persentase ketersediaan dokumen Administrasi Tata Pemerintahan	100 %	1.116.000.000			100 %	372.000.000				0,00%		-		0,00%	SEKRETARIAT DAERAH	
Pelaksanaan Kebijakan Kesejahteraan Rakyat	Persentase kebijakan keagamaan, dan sosial kemasyarakatan yang dihasilkan	100 %	2.850.000.000	100 %	317.335.830	100 %	950.000.000	100 %	317.335.830		33,40%		634.671.660		22,27%	SEKRETARIAT DAERAH	
Fasilitasi dan Koordinasi Hukum	Pesentase Fasilitasi dan Koordinasi Hukum yang terlaksana	100 %	1.980.000.000			100 %	660.000.000				0,00%		-		0,00%	SEKRETARIAT DAERAH	
Fasilitasi Kerja Sama Daerah	Persentase Fasilitasi Kerjasama Daerah yang terlaksana	100 %	120.000.000			100 %	40.000.000				0,00%		-		0,00%	SEKRETARIAT DAERAH	
PROGRAM PEREKONOMIAN DAN PEMBANGUNAN	Persentase urusan perekonomian dan pembangunan yang terlaksana dan terkelola	100 %	6.684.000.000			100 %	2.228.000.000				0,00%		-		0,00%		
Pelaksanaan Kebijakan Perekonomian	Persentase Kebijakan Perekonomian yang dilaksanakan	100 %	1.290.000.000			100 %	430.000.000				0,00%		-		0,00%	SEKRETARIAT DAERAH	
Pelaksanaan Administrasi Pembangunan	Persentase ketersediaan dokumen pelaksanaan Administrasi Pembangunan	100 %	1.674.000.000			100 %	558.000.000				0,00%		-		0,00%	SEKRETARIAT DAERAH	
Pengelolaan Pengadaan Barang dan Jasa	Persentase Pengadaan Barang dan Jasa yang terkelola	100 %	3.000.000.000			100 %	1.000.000.000				0,00%		-		0,00%	SEKRETARIAT DAERAH	
Pemantauan Kebijakan Sumber Daya Alam	Persentase pemantauan kebijakan sumber daya alam yang terlaksana	100 %	720.000.000			100 %	240.000.000				0,00%		-		0,00%	SEKRETARIAT DAERAH	
	Nilai SAKIP	BB				B					0,00%		-		0,00%		
	Nilai LPPD	4,1				3,4					0,00%		-		0,00%		
PROGRAM PENUNJANG URUSAN PEMERINTAHAN DAERAH KABUPATEN/KOTA	Persentase pelaksanaan penunjang urusan pemerintahan daerah	100 %	24.852.371.782			100 %	25.412.000.000				0,00%		-		0,00%		
Perencanaan, Penganggaran, dan Evaluasi Kinerja Perangkat Daerah	Persentase perencanaan, penganggaran, dan evaluasi kinerja perangkat daerah yang terlaksana	100 %	390.000.000			100 %	390.000.000				0,00%		-		0,00%	SEKRETARIAT DAERAH	
Administrasi Keuangan Perangkat Daerah	Persentase ketersediaan dokumen administrasi Keuangan Perangkat Daerah	100 %	9.828.371.782			100 %	7.388.000.000				0,00%		-		0,00%	SEKRETARIAT DAERAH	
Administrasi Barang Milik Daerah pada Perangkat Daerah	Persentase ketersediaan dokumen dan laporan pengelolaan barang milik daerah pada perangkat daerah	100 %	220.000.000			100 %	220.000.000				0,00%		-		0,00%	SEKRETARIAT DAERAH	
Administrasi Kepegawaian Perangkat Daerah	Persentase pemenuhan dan penyediaan administrasi kepegawaian perangkat daerah	100 %	640.000.000			100 %	640.000.000				0,00%		-		0,00%	SEKRETARIAT DAERAH	
Administrasi Umum Perangkat Daerah	Persentase pemenuhan kebutuhan administrasi umum perangkat daerah	100 %	3.295.000.000			100 %	3.295.000.000				0,00%		-		0,00%	SEKRETARIAT DAERAH	
Pengadaan Barang Milik Daerah Penunjang Urusan Pemerintah Daerah	Persentase pemenuhan Barang Milik Daerah Penunjang Urusan Pemerintah Daerah	100 %	990.000.000			100 %	3.990.000.000				0,00%		-		0,00%	SEKRETARIAT DAERAH	
Penyediaan Jasa Penunjang Urusan Pemerintahan Daerah	Persentase pemenuhan jasa penunjang urusan pemerintahan daerah	100 %	1.667.000.000			100 %	1.667.000.000				0,00%		-		0,00%	SEKRETARIAT DAERAH	
Pemeliharaan Barang Milik Daerah Penunjang Urusan Pemerintahan Daerah	Persentase Barang Milik Daerah Penunjang Urusan Pemerintahan Daerah yang terpelihara dan terbayar pajaknya	100 %	3.150.000.000			100 %	3.150.000.000				0,00%		-		0,00%	SEKRETARIAT DAERAH	

Urusan/Bidang Urusan Pemerintahan Daerah dan Program/Kegiatan	Indikator Kinerja Program (outcome)/ Kegiatan (output)	Capaian Kinerja RPD pada Tahun 2026 (Periode akhir RPD)		Realisasi Capaian RKPD Sampai dengan Tahun 2023		Target RKPD Tahun 2024		Realisasi Capaian Kinerja dan Anggaran RKPD Tahun 2024		Tingkat Capaian RKPD Tahun 2024 (%)		Realisasi RKPD s/d Tahun 2024		Tingkat Capaian RPD s/d Tahun 2024		Perangkat Daerah Penanggung Jawab	Ket
		K	(Rp)	K	(Rp)	K	(Rp)	K	(Rp)	K	(Rp)	K	(Rp)	K	%		
3	4	5		6		7		8		9 = 8 / 7 x 100%		10 = 6 + 8		11 = 10 / 5 x 100%		12	13
Administrasi Keuangan dan Operasional Kepala Daerah dan Wakil Kepala Daerah	Persentase pemenuhan kebutuhan administrasi keuangan dan operasional kepala dan wakil kepala daerah	100 %	525.000.000			100 %	525.000.000				0,00%		-		0,00%	SEKRETARIAT DAERAH	
Fasilitasi Kerumahtanggaan Sekretariat Daerah	persentase ketersediaan fasilitas kerumahtanggaan sekretariat daerah	100 %	250.000.000			100 %	250.000.000				0,00%		-		0,00%	SEKRETARIAT DAERAH	
Penataan Organisasi	Persentase ketersediaan dokumen penataan organisasi	100 %	747.000.000			100 %	747.000.000				0,00%		-		0,00%	SEKRETARIAT DAERAH	
Pelaksanaan Protokol dan Komunikasi Pimpinan	Persentase pemenuhan Pelaksanaan Protokol dan Komunikasi Pimpinan	100 %	3.150.000.000			100 %	3.150.000.000				0,00%		-		0,00%	SEKRETARIAT DAERAH	
UNSUR PENDUKUNG URUSAN PEMERINTAHAN											0,00%		-		0,00%	SEKRETARIAT DPRD	
SEKRETARIAT DPRD											0,00%		-		0,00%	SEKRETARIAT DPRD	
	Indeks Persepsi Kualitas Layanan Publik	9,2				8,9					0,00%		-		0,00%	SEKRETARIAT DPRD	
	Jumlah propempera yang ditetapkan	7 Buah				7 Buah					0,00%		-		0,00%	SEKRETARIAT DPRD	
PROGRAM DUKUNGAN PELAKSANAAN TUGAS DAN FUNGSI DPRD	Jumlah pelaksanaan kegiatan dan rapat-rapat DPRD yang difasilitasi	15 Rapat	16.710.400.000	7	111.209.800	7 Rapat	18.368.075.000	7	111.209.800		0,61%		222.419.600		1,33%	SEKRETARIAT DPRD	
Pembentukan Peraturan Daerah dan Peraturan DPRD	Capaian pelaksanaan kapasitas anggota dewan dalam Pembentukan Peraturan Daerah dan Peraturan DPRD	100 %	834.500.000	100 %	8.584.000	100 %	1.144.000.000	100 %	8.584.000		0,75%		17.168.000		2,06%	SEKRETARIAT DPRD	
Pembahasan Kebijakan Anggaran	Capaian pelaksanaan kapasitas anggota dewan dalam Pembahasan Kebijakan Anggaran	100 %	540.000.000	100 %	-	100 %	540.000.000	100 %	-		0,00%		-		0,00%	SEKRETARIAT DPRD	
Pengawasan Penyelenggaraan Pemerintahan	Persentase pelaksanaan kapasitas anggota dewan dalam Pengawasan Penyelenggaraan Pemerintahan	100 %	1.870.000.000	100 %	745.000	100 %	1.870.000.000	100 %	745.000		0,04%		1.490.000		0,08%	SEKRETARIAT DPRD	
Peningkatan Kapasitas DPRD	Persentase pelaksanaan peningkatan kapasitas anggota dewan	100 %	676.400.000	100 %	12.000.000	100 %	731.400.000	100 %	12.000.000		1,64%		24.000.000		3,55%	SEKRETARIAT DPRD	
Penyerapan dan Penghimpunan Aspirasi Masyarakat	Persentase pelaksanaan kapasitas anggota dewan dalam Penyerapan dan Penghimpunan Aspirasi Masyarakat	100 %	869.500.000	100 %	-	100 %	1.177.675.000	100 %	-		0,00%		-		0,00%	SEKRETARIAT DPRD	
Pelaksanaan dan Pengawasan Kode Etik DPRD	Persentase kapasitas anggota dewan dalam Pelaksanaan dan Pengawasan Kode Etik DPRD	100 %	10.000.000	100 %	-	100 %	30.000.000	100 %	-		0,00%		-		0,00%	SEKRETARIAT DPRD	
Pembahasan Kerja Sama Daerah	Persentase kapasitas anggota dewan dalam pelaksanaan pembahasan kerjasama daerah	100 %	200.000.000	100 %	-	100 %	185.000.000	100 %	-		0,00%		-		0,00%	SEKRETARIAT DPRD	
Fasilitasi Tugas DPRD	Persentase pelaksanaan kapasitas anggota dewan yang difasilitasi pada Tugas DPRD	100 %	11.720.000.000	100 %	89.880.800	100 %	12.720.000.000	100 %	89.880.800		0,71%		179.761.600		1,53%	SEKRETARIAT DPRD	
PROGRAM PENUNJANG URUSAN PEMERINTAHAN DAERAH KABUPATEN/KOTA	Persentase capaian pelaksanaan kegiatan pada urusan bagian-bagian	100 %	12.246.741.000	100 %	3.581.200.417	100 %	13.199.731.000	100 %	3.581.200.417		27,13%		7.162.400.834		58,48%		
Perencanaan, Penganggaran, dan Evaluasi Kinerja Perangkat Daerah	Persentase Dokumen Perencanaan dan Pelaporan Perangkat Daerah	100 %	105.411.000	100 %	11.428.000	100 %	105.411.000	100 %	11.428.000		10,84%		22.856.000		21,68%	SEKRETARIAT DPRD	
Administrasi Keuangan Perangkat Daerah	Cakupan Pelayanan Administrasi Keuangan Daerah yang terlaksana	100 %	1.606.620.000	100 %	475.277.890	100 %	1.606.620.000	100 %	475.277.890		29,58%		950.555.780		59,16%	SEKRETARIAT DPRD	
Administrasi Barang Milik Daerah pada Perangkat Daerah	Cakupan Pelayanan Administrasi Barang Milik Daerah pada Perangkat Daerah yang terlaksana	100 %	60.000.000	100 %	-	100 %	60.000.000	100 %	-		0,00%		-		0,00%	SEKRETARIAT DPRD	
Administrasi Kepegawaian Perangkat Daerah	Cakupan Pelayanan Administrasi Kepegawaian Perangkat Daerah yang terpenuhi	100 %	570.000.000	100 %	-	100 %	630.000.000	100 %	-		0,00%		-		0,00%	SEKRETARIAT DPRD	
Administrasi Umum Perangkat Daerah	Cakupan Pelayanan Administrasi Umum Perangkat Daerah yang tersedia	100 %	735.390.000	100 %	55.858.900	100 %	1.030.000.000	100 %	55.858.900		5,42%		111.717.800		15,19%	SEKRETARIAT DPRD	
Pengadaan Barang Milik Daerah Penunjang Urusan Pemerintah Daerah	Cakupan Barang Milik Daerah Penunjang Urusan Pemerintah yang tersedia	100 %	50.000.000	100 %	-	100 %	850.000.000	100 %	-		0,00%		-		0,00%	SEKRETARIAT DPRD	
Penyediaan Jasa Penunjang Urusan Pemerintahan Daerah	Cakupan Penyediaan Jasa Penunjang Urusan Pemerintah Daerah yang Tersedia	100 %	374.320.000	100 %	97.898.387	100 %	402.700.000	100 %	97.898.387		24,31%		195.796.774		52,31%	SEKRETARIAT DPRD	
Pemeliharaan Barang Milik Daerah Penunjang Urusan Pemerintahan Daerah	Cakupan Pemeliharaan Barang Milik Daerah Penunjang Urusan Pemerintahan Daerah yang Terpenuhi	100 %	475.000.000	100 %	50.388.815	100 %	455.000.000	100 %	50.388.815		11,07%		100.777.630		21,22%	SEKRETARIAT DPRD	
Layanan Keuangan dan Kesejahteraan DPRD	Cakupan Layanan Keuangan dan Kesejahteraan DPRD yang terpenuhi	100 %	7.650.000.000	100 %	2.890.348.425	100 %	7.650.000.000	100 %	2.890.348.425		37,78%		5.780.696.850		75,56%	SEKRETARIAT DPRD	

Urusan/Bidang Urusan Pemerintahan Daerah dan Program/Kegiatan	Indikator Kinerja Program (outcome)/ Kegiatan (output)	Capaian Kinerja RPD pada Tahun 2026 (Periode akhir RPD)		Realisasi Capaian RKPD Sampai dengan Tahun 2023		Target RKPD Tahun 2024		Realisasi Capaian Kinerja dan Anggaran RKPD Tahun 2024		Tingkat Capaian RKPD Tahun 2024 (%)		Realisasi RKPD s/d Tahun 2024		Tingkat Capaian RPD s/d Tahun 2024		Perangkat Daerah Penanggung Jawab	Ket
		K	(Rp)	K	(Rp)	K	(Rp)	K	(Rp)	K	(Rp)	K	(Rp)	K	%		
3	4	5		6		7		8		9 = 8 / 7 x 100%		10 = 6 + 8		11 = 10 / 5 x 100%		12	13
Layanan Administrasi DPRD	Cakupan Layanan Administrasi DPRD yang tersedia	100 %	620.000.000	100 %	-	100 %	410.000.000	100 %	-		0,00%		-		0,00%	SEKRETARIAT DPRD	
UNSUR PENUNJANG URUSAN PEMERINTAHAN											0,00%		-		0,00%	BADAN PERENCANAAN PEMBANGUNAN DAERAH	
PERENCANAAN											0,00%		-		0,00%	BADAN PERENCANAAN PEMBANGUNAN DAERAH	
	Nilai SAKIP	BB				B					0,00%		-		0,00%	BADAN PERENCANAAN PEMBANGUNAN DAERAH	
	Indeks Perencanaan Pembangunan	0,415				0,285					0,00%		-		0,00%	BADAN PERENCANAAN PEMBANGUNAN DAERAH	
PROGRAM PERENCANAAN, PENGENDALIAN DAN EVALUASI PEMBANGUNAN DAERAH	Persentase pencapaian program daerah yang mendukung program prioritas	100 %	-	100 %	98.647.368	100 %	-	100 %	98.647.368		0,00%		197.294.736		0,00%	BADAN PERENCANAAN PEMBANGUNAN DAERAH	
Penyusunan Perencanaan dan Pendanaan	Persentase capaian program kegiatan yang mendukung program nasional dan provinsi	100 %	644.434.215	100 %	98.647.368	100 %	556.686.505	100 %	98.647.368		17,72%		197.294.736		30,62%	BADAN PERENCANAAN PEMBANGUNAN DAERAH	
Analisis Data dan Informasi Pemerintahan Daerah Bidang Perencanaan Pembangunan Daerah	Capaian Analisis Data dan Informasi Pemerintah Daerah Bidang Perencanaan Pembangunan Daerah	100 %	88.357.002	100 %	-	100 %	51.326.100	100 %	-		0,00%		-		0,00%	BADAN PERENCANAAN PEMBANGUNAN DAERAH	
Pengendalian, Evaluasi dan Pelaporan Bidang Perencanaan Pembangunan Daerah	Pesentase Dokumen Pengendalian, Evaluasi dan Pelaporan Bidang Perencanaan Pembangunan Daerah yang Tersusun	100 %	276.240.291	100 %	-	100 %	238.626.750	100 %	-		0,00%		-		0,00%	BADAN PERENCANAAN PEMBANGUNAN DAERAH	
Implementasi Sistem Informasi Pemerintahan Daerah di Bidang Pembangunan Daerah	Capaian Pelaksanaan Sistem informasi Pemerintah Daerah di Bidang Pembnagunan Daerah	100 %	23.152.500	100 %		100 %	20.000.000	100 %			0,00%		-		0,00%	BADAN PERENCANAAN PEMBANGUNAN DAERAH	
PROGRAM KOORDINASI DAN SINKRONISASI PERENCANAAN PEMBANGUNAN DAERAH	Persentase penyelenggaraan perencanaan daerah yang terlaksana	100 %	-	100 %	38.683.850	100 %	-	100 %	38.683.850		0,00%		77.367.700		0,00%		
Koordinasi Perencanaan Bidang Pemerintahan dan Pembangunan Manusia	Persentase Koordinasi Perencanaan Bidang Pemerintahan dan Pembangunan Manusia yang Terlaksana	100 %	314.196.576	100 %	17.625.850	100 %	271.414.815	100 %	17.625.850		6,49%		35.251.700		11,22%	BADAN PERENCANAAN PEMBANGUNAN DAERAH	
Koordinasi Perencanaan Bidang Perekonomian dan SDA (Sumber Daya Alam)	Persentase Koodinasi Perencanaan Bidang Perekonomian dan SDA yang terlaksana	100 %	543.176.441	100 %	10.704.000	100 %	469.216.233	100 %	10.704.000		2,28%		21.408.000		3,94%	BADAN PERENCANAAN PEMBANGUNAN DAERAH	
Koordinasi Perencanaan Bidang Infrastruktur dan Kewilayahan	Persentase Koordinasi Perencanaan Bidang Infarastruktur dan Kesilayahan yang terlaksana	100 %	378.638.775	100 %	10.354.000	100 %	327.082.410	100 %	10.354.000		3,17%		20.708.000		5,47%	BADAN PERENCANAAN PEMBANGUNAN DAERAH	
PROGRAM PENUNJANG URUSAN PEMERINTAHAN DAERAH KABUPATEN/KOTA	Persentase Pelayanan Penunjang Urusan Pemerintah Daerah	100 %	-	100 %	634.883.133	100 %	-	100 %	634.883.133		0,00%		1.269.766.266		0,00%		
Perencanaan, Penganggaran, dan Evaluasi Kinerja Perangkat Daerah	Persentase Dokumen Perencanaan dan Pelaporan Perangkat Daerah	100 %	39.328.688	100 %	-	100 %	33.973.600	100 %	-		0,00%		-		0,00%	BADAN PERENCANAAN PEMBANGUNAN DAERAH	

Urusan/Bidang Urusan Pemerintahan Daerah dan Program/Kegiatan	Indikator Kinerja Program (outcome)/ Kegiatan (output)	Capaian Kinerja RPD pada Tahun 2026 (Periode akhir RPD)		Realisasi Capaian RKPD Sampai dengan Tahun 2023		Target RKPD Tahun 2024		Realisasi Capaian Kinerja dan Anggaran RKPD Tahun 2024		Tingkat Capaian RKPD Tahun 2024 (%)		Realisasi RKPD s/d Tahun 2024		Tingkat Capaian RPD s/d Tahun 2024		Perangkat Daerah Penanggung Jawab	Ket
		K	(Rp)	K	(Rp)	K	(Rp)	K	(Rp)	K	(Rp)	K	(Rp)	K	%		
3	4	5		6		7		8		9 = 8 / 7 x 100%		10 = 6 + 8		11 = 10 / 5 x 100%		12	13
Administrasi Keuangan Perangkat Daerah	Cakupan Pelayanan Administrasi Keuangan Daerah yang terlaksana	100 %	2.101.256.415	100 %	582.683.423	100 %	1.815.144.296	100 %	582.683.423		32,10%		1.165.366.846		55,46%	BADAN PERENCANAAN PEMBANGUNAN DAERAH	
Administrasi Kepegawaian Perangkat Daerah	Cakupan Pelayanan Administrasi Kepegawaian Perangkat Daerah yang terpenuhi	100 %	105.657.789	100 %		100 %	95.356.043	100 %			0,00%		-		0,00%	BADAN PERENCANAAN PEMBANGUNAN DAERAH	
Administrasi Umum Perangkat Daerah	Cakupan Pelayanan Administrasi Umum Perangkat Daerah yang tersedia	100 %	308.764.117	100 %	47.426.100	100 %	266.358.215	100 %	47.426.100		17,81%		94.852.200		30,72%	BADAN PERENCANAAN PEMBANGUNAN DAERAH	
Pengadaan Barang Milik Daerah Penunjang Urusan Pemerintah Daerah	Cakupan Barang Milik Daerah Penunjang Urusan Pemerintah yang tersedia	100 %	184.168.479	100 %		100 %	614.427.220	100 %			0,00%		-		0,00%	BADAN PERENCANAAN PEMBANGUNAN DAERAH	
Penyediaan Jasa Penunjang Urusan Pemerintahan Daerah	Cakupan Penyediaan Jasa Penunjang Urusan Pemerintah Daerah yang Tersedia	100 %	54.764.141	100 %	4.773.610	100 %	50.838.800	100 %	4.773.610		9,39%		9.547.220		17,43%	BADAN PERENCANAAN PEMBANGUNAN DAERAH	
Pemeliharaan Barang Milik Daerah Penunjang Urusan Pemerintahan Daerah	Cakupan Pemeliharaan Barang Milik Daerah Penunjang Urusan Pemerintahan Daerah yang Terpenuhi	100 %	102.871.312	100 %		100 %	64.590.270	100 %			0,00%		-		0,00%	BADAN PERENCANAAN PEMBANGUNAN DAERAH	
UNSUR PENUNJANG URUSAN PEMERINTAHAN											0,00%		-		0,00%	BADAN KEUANGAN DAN ASET DAERAH	
KEUANGAN											0,00%		-		0,00%	BADAN KEUANGAN DAN ASET DAERAH	
	Opini Laporan Keuangan Daerah	WTP				WTP					0,00%		-		0,00%	BADAN KEUANGAN DAN ASET DAERAH	
	Penyajian Laporan Keuangan Sesuai Standar Akuntansi Pemerintah	YA				YA					0,00%		-		0,00%	BADAN KEUANGAN DAN ASET DAERAH	
	Konsistensi APBD terhadap Dokumen Perencanaan	100 %				100 %					0,00%		-		0,00%	BADAN KEUANGAN DAN ASET DAERAH	
PROGRAM PENGELOLAAN KEUANGAN DAERAH	Persentase Pengelolaan Keuangan Daerah	100 %	108.040.321.995	100 %	23.283.162.058	100 %	33.474.518.890	45	15.230.209.986		45,50%		38.513.372.044		35,65%	BADAN KEUANGAN DAN ASET DAERAH	
Koordinasi dan Penyusunan Rencana Anggaran Daerah	Persentase tertib administrasi dalam Penyusunan Rencana Anggaran Daerah	100 %	885.000.000	100 %	197.929.850	100 %	33.124.298.650		14.894.339.479		44,96%		15.092.269.329		1705,34%	BADAN KEUANGAN DAN ASET DAERAH	
Koordinasi dan Pengelolaan Perbendaharaan Daerah	Persentase tertib administrasi dalam Pengelolaan Penatausahaan Daerah	100 %	408.000.000	100 %	155.407.033	100 %	592.633.000	100	591.050.533		99,73%		746.457.566		182,96%	BADAN KEUANGAN DAN ASET DAERAH	
Koordinasi dan Pelaksanaan Akuntansi dan Pelaporan Keuangan Daerah	Persentase tertib administrasi dalam Pelaporan Keuangan Daerah	100 %	319.000.000	100 %	168.364.771	100 %	15.365.504.075	95	402.545.651		2,62%		570.910.422		178,97%	BADAN KEUANGAN DAN ASET DAERAH	
Penunjang Urusan Kewenangan Pengelolaan Keuangan Daerah	Persentase Pelaksanaan Penunjang Urusan Kewenanangan Pengendalian keuangan daerah	100 %	106.428.321.995	100 %	22.761.460.404	100 %	781.279.500	82	639.480.200		81,85%		23.400.940.604		21,99%	BADAN KEUANGAN DAN ASET DAERAH	
PROGRAM PENGELOLAAN BARANG MILIK DAERAH	Persentase Pengelolaan Barang Milik Daerah	100 %	728.000.000	100 %	177.343.000	100 %	781.279.500	81,85	639.480.200		81,85%		816.823.200		112,20%		
Pengelolaan Barang Milik Daerah	Persentase tertib administrasi dalam pengelolaan aset daerah	100 %	728.000.000	100 %	177.343.000	100 %	781.279.500	81,85	639.480.200		81,85%		816.823.200		112,20%	BADAN KEUANGAN DAN ASET DAERAH	
PROGRAM PENUNJANG URUSAN PEMERINTAHAN DAERAH KABUPATEN/KOTA	Persentase Pelayanan Penunjang Urusan Pemerintah Daerah	100 %	115.584.787.669	100 %	1.067.724.000	100 %	7.337.352.989	81	5.916.925.569		80,64%		6.984.649.569		6,04%		
Perencanaan, Penganggaran, dan Evaluasi Kinerja Perangkat Daerah	Persentase Dokumen Perencanaan dan Pelaporan Perangkat Daerah	100 %	140.882.000	100 %	18.201.000	100 %	34.998.000	86	29.938.870		85,54%		48.139.870		34,17%	BADAN KEUANGAN DAN ASET DAERAH	
Administrasi Keuangan Perangkat Daerah	Cakupan Pelayanan Administrasi Keuangan Daerah yang terlaksana	100 %	5.063.933.674	100 %	624.478.400	100 %	5.649.314.586	76,47440558	4.320.279.749		76,47%		4.944.758.149		97,65%	BADAN KEUANGAN DAN ASET DAERAH	
Administrasi Barang Milik Daerah pada Perangkat Daerah	Persentase tertib administrasi Barang Milik Daerah pada Perangkat daerah	100 %	5.000.000	100 %		100 %	6.721.500	96,94636614	6.516.250		96,95%		6.516.250		130,33%	BADAN KEUANGAN DAN ASET DAERAH	
Administrasi Kepegawaian Perangkat Daerah	Cakupan Pelayanan Administrasi Kepegawaian Perangkat Daerah yang terpenuhi	100 %	232.750.000	100 %		100 %	104.150.000	75,27604417	78.400.000		75,28%		78.400.000		33,68%	BADAN KEUANGAN DAN ASET DAERAH	

Urusan/Bidang Urusan Pemerintahan Daerah dan Program/Kegiatan	Indikator Kinerja Program (outcome)/ Kegiatan (output)	Capaian Kinerja RPD pada Tahun 2026 (Periode akhir RPD)		Realisasi Capaian RKPD Sampai dengan Tahun 2023		Target RKPD Tahun 2024		Realisasi Capaian Kinerja dan Anggaran RKPD Tahun 2024		Tingkat Capaian RKPD Tahun 2024 (%)		Realisasi RKPD s/d Tahun 2024		Tingkat Capaian RPD s/d Tahun 2024		Perangkat Daerah Penanggung Jawab	Ket
		K	(Rp)	K	(Rp)	K	(Rp)	K	(Rp)	K	(Rp)	K	(Rp)	K	%		
3	4	5		6		7		8		9 = 8 / 7 x 100%		10 = 6 + 8		11 = 10 / 5 x 100%		12	13
Administrasi Umum Perangkat Daerah	Cakupan Pelayanan Administrasi Umum Perangkat Daerah yang tersedia	100 %	1.058.500.000	100 %	306.667.605	100 %	968.506.000	96,53153155	934.913.675		96,53%		1.241.581.280		117,30%	BADAN KEUANGAN DAN ASET DAERAH	
Pengadaan Barang Milik Daerah Penunjang Urusan Pemerintah Daerah	Cakupan Barang Milik Daerah Penunjang Urusan Pemerintah yang tersedia	100 %	50.000.000	100 %	-	100 %	721.280.000	96,40203278	695.328.582		96,40%		-		0,00%	BADAN KEUANGAN DAN ASET DAERAH	
Penyediaan Jasa Penunjang Urusan Pemerintahan Daerah	Cakupan Penyediaan Jasa Penunjang Urusan Pemerintah Daerah yang Tersedia	100 %	92.400.000	100 %	97.261.295	100 %	350.220.240	95,90265457	335.870.507		95,90%		433.131.802		468,76%	BADAN KEUANGAN DAN ASET DAERAH	
Pemeliharaan Barang Milik Daerah Penunjang Urusan Pemerintahan Daerah	Cakupan Pemeliharaan Barang Milik Daerah Penunjang Urusan Pemerintahan Daerah yang Terpenuhi	100 %	173.000.000	100 %	21.115.700	100 %	223.442.663	94,43430147	211.006.518		94,43%		232.122.218		134,17%	BADAN KEUANGAN DAN ASET DAERAH	
UNSUR PENUNJANG URUSAN PEMERINTAHAN											0,00%		-		0,00%	BADAN PENDAPATAN DAERAH	
KEUANGAN											0,00%		-		0,00%	BADAN PENDAPATAN DAERAH	
	Opini Laporan Keuangan Daerah	WTP				WTP					0,00%		-		0,00%	BADAN PENDAPATAN DAERAH	
	tingkat pertumbuhan penerimaan PAD	12 %				9 %					0,00%		-		0,00%	BADAN PENDAPATAN DAERAH	
PROGRAM PENGELOLAAN PENDAPATAN DAERAH	Persentase Pengelolaan Pendapatan Daerah	100 %	385.447.001	5 %	36.860.240	5 %	536.538.000	5 %	535.155.480		99,74%		572.015.720		148,40%	BADAN PENDAPATAN DAERAH	
Kegiatan Pengelolaan Pendapatan Daerah	Persentase Pengelolaan Pendapatan daerah	100 %	385.447.001	100 %	36.860.240	100 %	536.538.000	100 %	535.155.480		99,74%		572.015.720		148,40%	BADAN PENDAPATAN DAERAH	
PROGRAM PENUNJANG URUSAN PEMERINTAHAN DAERAH KABUPATEN/KOTA	Persentase urusan pemerintahan daerah yang terlaksana	100 %	1.591.812.000	100 %	602.252.059	100 %	2.248.236.847	94	2.115.750.719		94,11%		2.718.002.778		170,75%		
Perencanaan, Penganggaran, dan Evaluasi Kinerja Perangkat Daerah	Persentase Perencanaan dan Evaluasi Kinerja SKPD	100 %	45.000.000	100 %	1.531.000	100 %	35.003.600	100	35.003.600		100,00%		36.534.600		81,19%	BADAN PENDAPATAN DAERAH	
Administrasi Keuangan Perangkat Daerah	Persentase Capaian Kinerja Keuangan	100 %	795.000.000	100 %	434.373.116	100 %	1.399.634.865	91	1.279.878.942		91,44%		1.714.252.058		215,63%	BADAN PENDAPATAN DAERAH	
Administrasi Barang Milik Daerah pada Perangkat Daerah	Persentase Barang Milik Daerah pada Perangkat Daerah	100 %	5.000.000	100 %	-	100 %	3.325.000	100	3.325.000		100,00%		-		0,00%	BADAN PENDAPATAN DAERAH	
Administrasi Pendapatan Daerah Kewenangan Perangkat Daerah	Persentase Pendapatan Daerah Kewenangan Perangkat Daerah	100 %	255.000.000	100 %	15.866.000	100 %	169.833.000	100	169.130.300		99,59%		184.996.300		72,55%	BADAN PENDAPATAN DAERAH	
Administrasi Kepegawaian Perangkat Daerah	Persentase Pegawai Pada Perangkat Daerah	100 %	35.000.000	100 %		100 %	-	0			0,00%		-		0,00%	BADAN PENDAPATAN DAERAH	
Administrasi Umum Perangkat Daerah	Presentase bidang dalam SKPD yang dilayani administrasi perkantoranannya	100 %	199.812.000	100 %	92.169.943	100 %	303.275.575	100	303.156.537		99,96%		395.326.480		197,85%	BADAN PENDAPATAN DAERAH	
Pengadaan Barang Milik Daerah Penunjang Urusan Pemerintah Daerah	Persentase Barang Milik Daerah pada Perangkat daerah	100 %	85.000.000	100 %	-	100 %	49.215.625	99	48.803.700		99,16%		-		0,00%	BADAN PENDAPATAN DAERAH	
Penyediaan Jasa Penunjang Urusan Pemerintahan Daerah	Persentase Jasa penunjang urusan pemerintahan daerah	100 %	127.000.000	100 %	32.325.000	100 %	202.794.400	97	197.600.400		97,44%		229.925.400		181,04%	BADAN PENDAPATAN DAERAH	
Pemeliharaan Barang Milik Daerah Penunjang Urusan Pemerintahan Daerah	Persentase Barang Milik Daerah pada Perangkat Daerah	100 %	45.000.000	100 %	25.987.000	100 %	85.154.782	93	78.852.240		92,60%		104.839.240		232,98%	BADAN PENDAPATAN DAERAH	
UNSUR PENUNJANG URUSAN PEMERINTAHAN											0,00%		-		0,00%	BADAN KEPEGAWAIAN DAN PENGEMBANGAN SUMBER DAYA MANUSIA	
KEPEGAWAIAN											0,00%		-		0,00%	BADAN KEPEGAWAIAN DAN PENGEMBANGAN SUMBER DAYA MANUSIA	
	Nilai SAKIP	BB				B					0,00%		-		0,00%	BADAN KEPEGAWAIAN DAN PENGEMBANGAN SUMBER DAYA MANUSIA	
	Indeks Profesionalitas ASN	40 %				20 %					0,00%		-		0,00%	BADAN KEPEGAWAIAN DAN PENGEMBANGAN SUMBER DAYA MANUSIA	

Urusan/Bidang Urusan Pemerintahan Daerah dan Program/Kegiatan	Indikator Kinerja Program (outcome)/ Kegiatan (output)	Capaian Kinerja RPD pada Tahun 2026 (Periode akhir RPD)		Realisasi Capaian RKPD Sampai dengan Tahun 2023		Target RKPD Tahun 2024		Realisasi Capaian Kinerja dan Anggaran RKPD Tahun 2024		Tingkat Capaian RKPD Tahun 2024 (%)		Realisasi RKPD s/d Tahun 2024		Tingkat Capaian RPD s/d Tahun 2024		Perangkat Daerah Penanggung Jawab	Ket
		K	(Rp)	K	(Rp)	K	(Rp)	K	(Rp)	K	(Rp)	K	(Rp)	K	%		
3	4	5		6		7		8		9 = 8 / 7 x 100%		10 = 6 + 8		11 = 10 / 5 x 100%		12	13
PROGRAM KEPEGAWAIAN DAERAH	Presentase Layanan Kepegawaian yang Menggunakan E-Gov	50 %	2.199.006.823	30 %	162.440.571	30 %	1.252.588.200	30	1.245.051.416		99,40%		1.407.491.987		64,01%	BADAN KEPEGAWAIAN DAN PENGEMBANGAN SUMBER DAYA MANUSIA	
Pengadaan, Pemberhentian dan Informasi Kepegawaian ASN	Persentase Terlaksananya Data Informasi Manajemen ASN	90 %	1.005.508.596	65 %	22.777.200	65 %	302.437.000	64	297.277.200		98,29%		320.054.400		31,83%	BADAN KEPEGAWAIAN DAN PENGEMBANGAN SUMBER DAYA MANUSIA	
Mutasi dan Promosi ASN	Persentase Terlaksanya Mutasi dan Promosi Pegawai	90 %	310.000.000	65 %	89.671.000	65 %	171.023.000	65	170.533.000		99,71%		260.204.000		83,94%	BADAN KEPEGAWAIAN DAN PENGEMBANGAN SUMBER DAYA MANUSIA	
Pengembangan Kompetensi ASN	Persentase Terlaksanya Pengembangan Karir ASN	65 %	763.498.227	65 %		65 %	690.672.000	65	689.883.165		99,89%		-		0,00%	BADAN KEPEGAWAIAN DAN PENGEMBANGAN SUMBER DAYA MANUSIA	
Penilaian dan Evaluasi Kinerja Aparatur	Persentase Terlaksananya Penangan Pembinaan ASN	65 %	122.000.000	65 %	49.992.371	65 %	88.456.200	64	87.358.051		98,76%		137.350.422		112,58%	BADAN KEPEGAWAIAN DAN PENGEMBANGAN SUMBER DAYA MANUSIA	
PENDIDIKAN DAN PELATIHAN											0,00%		-		0,00%	BADAN KEPEGAWAIAN DAN PENGEMBANGAN SUMBER DAYA MANUSIA	
	Indeks Sistem Merit	50 %				30 %					0,00%		-		0,00%	BADAN KEPEGAWAIAN DAN PENGEMBANGAN SUMBER DAYA MANUSIA	
PROGRAM PENGEMBANGAN SUMBER DAYA MANUSIA	Presentase Pemenuhan Kebutuhan Diklat	40 %	1.470.455.953	20 %	7.716.865	20 %	190.822.000	20	189.326.865		99,22%		197.043.730		13,40%		
Pengembangan Kompetensi Teknis	Persentase ASN yang Mengikuti Diklat Kompetensi dan Kualifikasi	65 %	1.470.455.953	65 %	7.716.865	65 %	15.986.000	59	14.512.865		90,78%		22.229.730		1,51%	BADAN KEPEGAWAIAN DAN PENGEMBANGAN SUMBER DAYA MANUSIA	
PROGRAM PENUNJANG URUSAN PEMERINTAHAN DAERAH KABUPATEN/KOTA	Persentase Pelayanan Penunjang Urusan Pemerintah Daerah	100 %	394.000.000	100 %	895.991.503	100 %	3.049.057.919	95	2.911.293.108		95,48%		3.807.284.611		966,32%		
Perencanaan, Penganggaran, dan Evaluasi Kinerja Perangkat Daerah	Jumlah Dokumen Perencanaan dan Evaluasi Kinerja Perangkat Daerah	6 Dok	63.000.000	6 Dok	29.005.000	6 Dok	49.567.300	6 Dok	49.539.300		99,94%		78.544.300		124,67%	BADAN KEPEGAWAIAN DAN PENGEMBANGAN SUMBER DAYA MANUSIA	
Administrasi Keuangan Perangkat Daerah	Jumlah Dokumen Administrasi Keuangan	6 Dok	166.000.000	6 Dok	603.704.073	6 Dok	1.924.610.919	6 Dok	1.797.013.909		93,37%		2.400.717.982		1446,22%	BADAN KEPEGAWAIAN DAN PENGEMBANGAN SUMBER DAYA MANUSIA	
Administrasi Kepegawaian Perangkat Daerah	Jumlah Dokumen Administrasi Perangkat Daerah	1 Dok	250.000.000	1 Dok	5.520.000	1 Dok	188.491.000	1 Dok	181.800.300		96,45%		187.320.300		74,93%	BADAN KEPEGAWAIAN DAN PENGEMBANGAN SUMBER DAYA MANUSIA	

Urusan/Bidang Urusan Pemerintahan Daerah dan Program/Kegiatan	Indikator Kinerja Program (outcome)/ Kegiatan (output)	Capaian Kinerja RPD pada Tahun 2026 (Periode akhir RPD)		Realisasi Capaian RKPD Sampai dengan Tahun 2023		Target RKPD Tahun 2024		Realisasi Capaian Kinerja dan Anggaran RKPD Tahun 2024		Tingkat Capaian RKPD Tahun 2024 (%)		Realisasi RKPD s/d Tahun 2024		Tingkat Capaian RPD s/d Tahun 2024		Perangkat Daerah Penanggung Jawab	Ket
		K	(Rp)	K	(Rp)	K	(Rp)	K	(Rp)	K	(Rp)	K	(Rp)	K	%		
3	4	5		6		7		8		9 = 8 / 7 x 100%		10 = 6 + 8		11 = 10 / 5 x 100%		12	13
Administrasi Umum Perangkat Daerah	Persentase tertibnya administrasi umum perangkat daerah	95 %	535.500.000	95 %	189.912.430	95 %	622.680.500	100	622.634.999		99,99%		812.547.429		151,74%	BADAN KEPEGAWAIAN DAN PENGEMBANGAN SUMBER DAYA MANUSIA	
Pengadaan Barang Milik Daerah Penunjang Urusan Pemerintah Daerah	Jumlah Barang Milik daerah Penunjang Urusan Pemerintah Daerah	4 Unit	140.000.000	3 Unit		3 Unit	21.484.500	3 Unit	20.146.500		93,77%		-		0,00%	BADAN KEPEGAWAIAN DAN PENGEMBANGAN SUMBER DAYA MANUSIA	
Penyediaan Jasa Penunjang Urusan Pemerintahan Daerah	Persentase Jumlah Barang Milik daerah Penunjang Urusan Pemerintah Daerah	95 %	165.000.000	95 %	59.850.000	95 %	189.187.200	94	187.441.600		99,08%		247.291.600		149,87%	BADAN KEPEGAWAIAN DAN PENGEMBANGAN SUMBER DAYA MANUSIA	
Pemeliharaan Barang Milik Daerah Penunjang Urusan Pemerintahan Daerah	Jumlah Barang Milik Daerah Penunjang Urusan Pemerintah Daerah yang Terpelihara	7 Unit	50.000.000	7 Unit	8.000.000	7 Unit	53.036.500	7 Unit	52.716.500		99,40%		60.716.500		121,43%	BADAN KEPEGAWAIAN DAN PENGEMBANGAN SUMBER DAYA MANUSIA	
UNSUR PENUNJANG URUSAN PEMERINTAHAN											0,00%		-		0,00%	BADAN PENELITIAN DAN PENGEMBANGAN	
PENELITIAN DAN PENGEMBANGAN											0,00%		-		0,00%	BADAN PENELITIAN DAN PENGEMBANGAN	
	NILAI SAKIP	BB				B					0,00%		-		0,00%	BADAN PENELITIAN DAN PENGEMBANGAN	
	Indeks Inovasi Daerah	60.02				44.67					0,00%		-		0,00%	BADAN PENELITIAN DAN PENGEMBANGAN	
	Indeks Daya Saing Daerah	3.053				1.565					0,00%		-		0,00%	BADAN PENELITIAN DAN PENGEMBANGAN	
PROGRAM PENELITIAN DAN PENGEMBANGAN DAERAH	Persentase Kegiatan Penelitian dan Pengembangan yang Terlaksana	100 %	380.000.000	100 %		100 %	350.000.000	100	350.000.000		100,00%		-		0,00%	BADAN PENELITIAN DAN PENGEMBANGAN	
Penelitian dan Pengembangan Bidang Penyelenggaraan Pemerintahan dan Pengkajian Peraturan	Persentase Penelitian yang Menghasilkan Pemodelan Inovasi Daerah Bidang Penyelenggaraan Pemerintahan	100 %	100.000.000	100 %		100 %	-	0	-		0,00%		-		0,00%	BADAN PENELITIAN DAN PENGEMBANGAN	
Penelitian dan Pengembangan Bidang Sosial dan Kependudukan	Persentase Penelitian yang Menghasilkan Pemodelan Inovasi Daerah Bidang Sosial dan Kependudukan	100 %	200.000.000	0 %		0 %	110.000.000	100	110.000.000		100,00%		-		0,00%	BADAN PENELITIAN DAN PENGEMBANGAN	
Penelitian dan Pengembangan Bidang Ekonomi dan Pembangunan	Persentase Penelitian yang Menghasilkan Pemodelan Inovasi Daerah Bidang Ekonomi dan Pembangunan	0 %	-	0 %		0 %	240.000.000	100	240.000.000		100,00%		-		0,00%	BADAN PENELITIAN DAN PENGEMBANGAN	
PROGRAM PENUNJANG URUSAN PEMERINTAHAN DAERAH KABUPATEN/KOTA	Persentase Pelayanan Penunjang Urusan Pemerintah Daerah	100 %	1.443.168.006	100 %	586.774.637	100 %	2.089.329.694	91	1.909.127.308		91,38%		2.495.901.945		172,95%		
Perencanaan, Penganggaran, dan Evaluasi Kinerja Perangkat Daerah	Persentase Dokumen perencanaan dan evaluasi kinerja SKPD yang Diselesaikan	100 %	35.000.000	100 %		100 %	42.938.000	87	37.410.000		87,13%		-		0,00%	BADAN PENELITIAN DAN PENGEMBANGAN	
Administrasi Keuangan Perangkat Daerah	Persentase Capaian Kinerja Keuangan yang Terlaksana	100 %	978.768.006	100 %	450.331.637	100 %	1.489.998.964	94	1.404.139.578		94,24%		1.854.471.215		189,47%	BADAN PENELITIAN DAN PENGEMBANGAN	
Administrasi Barang Milik Daerah pada Perangkat Daerah	Persentase Barang Milik Daerah pada Perangkat daerah yang Terealisasi	100 %	5.000.000	100 %		100 %	39.950.000	0	-		0,00%		-		0,00%	BADAN PENELITIAN DAN PENGEMBANGAN	
Administrasi Kepegawaian Perangkat Daerah	Persentase Pegawai pada Perangkat daerah yang Terlayani	100 %	50.000.000	100 %		100 %	39.950.000	0			0,00%		-		0,00%	BADAN PENELITIAN DAN PENGEMBANGAN	

Urusan/Bidang Urusan Pemerintahan Daerah dan Program/Kegiatan	Indikator Kinerja Program (outcome)/ Kegiatan (output)	Capaian Kinerja RPD pada Tahun 2026 (Periode akhir RPD)		Realisasi Capaian RKPD Sampai dengan Tahun 2023		Target RKPD Tahun 2024		Realisasi Capaian Kinerja dan Anggaran RKPD Tahun 2024		Tingkat Capaian RKPD Tahun 2024 (%)		Realisasi RKPD s/d Tahun 2024		Tingkat Capaian RPD s/d Tahun 2024		Perangkat Daerah Penanggung Jawab	Ket
		K	(Rp)	K	(Rp)	K	(Rp)	K	(Rp)	K	(Rp)	K	(Rp)	K	%		
3	4	5		6		7		8		9 = 8 / 7 x 100%		10 = 6 + 8		11 = 10 / 5 x 100%		12	13
Administrasi Umum Perangkat Daerah	Presentase bidang dalam SKPD yang dilayani administrasi perkantoran nya	100 %	229.500.000	100 %	100.343.000	100 %	275.323.230	100	274.995.105		99,88%		375.338.105		163,55%	BADAN PENELITIAN DAN PENGEMBANGAN	
Pengadaan Barang Milik Daerah Penunjang Urusan Pemerintah Daerah	Persentase Pengadaan Barang Milik Daerah pada Perangkat daerah yang Drealisasi	100 %	15.000.000	100 %	-	100 %	54.161.500	95	51.661.500		95,38%		-		0,00%	BADAN PENELITIAN DAN PENGEMBANGAN	
Penyediaan Jasa Penunjang Urusan Pemerintahan Daerah	Persentase Jasa Penunjang Urusan Pemerintahan Daerah yang Terealisasi	100 %	75.400.000	100 %	17.100.000	100 %	77.448.000	92	71.448.000		92,25%		88.548.000		117,44%	BADAN PENELITIAN DAN PENGEMBANGAN	
Pemeliharaan Barang Milik Daerah Penunjang Urusan Pemerintahan Daerah	Persentase Pemeliharaan Barang Milik Daerah pada Perangkat Daerah yang Terealisasi	100 %	50.000.000	100 %	19.000.000	100 %	69.560.000	100	69.473.125		99,88%		88.473.125		176,95%	BADAN PENELITIAN DAN PENGEMBANGAN	
UNSUR PENGAWASAN URUSAN PEMERINTAHAN											0,00%		-		0,00%	INSPEKTORAT	
INSPEKTORAT DAERAH											0,00%		-		0,00%	INSPEKTORAT	
	Indeks Persepsi Anti Korupsi	9,8 Level				9,65 Level					0,00%		-		0,00%	INSPEKTORAT	
	Indeks Maturitas SPIP	4 Level				1 Level					0,00%		-		0,00%	INSPEKTORAT	
PROGRAM PENYELENGGARAAN PENGAWASAN	Persentase Penyelenggaraan Pengawasan yang terlaksana	100 %	2.539.151.776	100 %	331.756.900	100 %	2.048.858.000	98	1.999.610.538		97,60%		2.331.367.438		91,82%	INSPEKTORAT	
Penyelenggaraan Pengawasan Internal	Jumlah Laporan Penyelenggaraan Pengawasan Internal	94 Laporan	1.941.135.099	94 Laporan	184.048.400	94 Laporan	1.569.012.000	94 Laporan	1.538.511.500		98,06%		1.722.559.900		88,74%	INSPEKTORAT	
Penyelenggaraan Pengawasan dengan Tujuan Tertentu	Jumlah Laporan Penyelenggaraan Pengawasan dengan Tujuan Tertentu	6 Laporan	598.016.677	6 Laporan	147.708.500	6 Laporan	479.846.000	6 Laporan	461.099.038		96,09%		608.807.538		101,80%	INSPEKTORAT	
PROGRAM PERUMUSAN KEBIJAKAN, PENDAMPINGAN DAN ASISTENSI	Jumlah Kebijakan, pendampingan dan asistensi yang terlaksana	5 Rekomendas i	616.290.691	5	97.924.140	5	299.505.000	5 Rekomendas i	286.615.640		95,70%		384.539.780		62,40%		
Perumusan Kebijakan Teknis di Bidang Pengawasan dan Fasilitasi Pengawasan	Jumlah Rekomendasi Kebijakan Teknis di Bidang Pengawasan dan Fasilitasi Pengawasan	5 Rekomendas i	159.163.630	5 Rekomendas i	68.679.500	5 Rekomendas i	130.963.000	5 Rekomendas i	125.301.000		95,68%		193.980.500		121,87%	INSPEKTORAT	
Pendampingan dan Asistensi	Jumlah Perangkat Daerah yang dilakukan Pendampingan dan Asistensi	32 Perangkat Daerah	457.127.061	32 Perangkat Daerah	29.244.640	32 Perangkat Daerah	168.542.000	32 Perangkat Daerah	161.314.640		95,71%		190.559.280		41,69%	INSPEKTORAT	
PROGRAM PENUNJANG URUSAN PEMERINTAHAN DAERAH KABUPATEN/KOTA	Persentase Pelayanan Penunjang Urusan Pemerintah Daerah	100 %	5.428.096.424	100 %	1.185.277.322	100 %	4.247.342.647	96	4.087.882.043		96,25%		5.273.159.365		97,15%		
Perencanaan, Penganggaran, dan Evaluasi Kinerja Perangkat Daerah	Jumlah Dokumen Perencanaan, Penganggaran dan evaluasi Kinerja perangkat daerah	6 Dokumen	161.304.972	6 Dokumen	24.334.000	6 Dokumen	40.000.000	6 Dokumen	39.896.000		99,74%		64.230.000		39,82%	INSPEKTORAT	
Administrasi Keuangan Perangkat Daerah	Jumlah Dokumen Administrasi Keuangan Daerah	29 Dokumen	2.240.254.061	29 Dokumen	598.479.493	29 Dokumen	1.936.994.347	29 Dokumen	1.872.469.515		96,67%		2.470.949.008		110,30%	INSPEKTORAT	
Administrasi Kepegawaian Perangkat Daerah	Jumlah Dokumen Administrasi Perangkat Daerah	16 Dokumen	1.052.615.042	10 Dokumen	24.053.700	10 Dokumen	323.111.000	10 Dokumen	254.546.580		78,78%		278.600.280		26,47%	INSPEKTORAT	
Administrasi Umum Perangkat Daerah	Persentase tertibnya administrasi umum perangkat daerah	100 %	561.488.554	100 %	415.498.859	100 %	1.052.392.500	100 %	1.050.694.609		99,84%		1.466.193.468		261,13%	INSPEKTORAT	
Pengadaan Barang Milik Daerah Penunjang Urusan Pemerintah Daerah	Jumlah Barang Milik daerah Penunjang Urusan Pemerintah Daerah	18 Unit	842.331.419	18 Unit	-	18 Unit	348.416.900	18 Unit	345.614.000		99,20%		-		0,00%	INSPEKTORAT	
Penyediaan Jasa Penunjang Urusan Pemerintahan Daerah	Persentase Terlaksananya kegiatan Penyediaan Jasa Penunjang urusan pemerintah daerah	100 %	266.731.117	100 %	89.155.000	100 %	317.017.900	100 %	307.706.900		97,06%		396.861.900		148,79%	INSPEKTORAT	
Pemeliharaan Barang Milik Daerah Penunjang Urusan Pemerintahan Daerah	Jumlah Barang Milik Daerah Penunjang Urusan Pemerintah Daerah yang Terpelihara	33 Unit	303.371.259	33 Unit	33.756.270	33 Unit	229.410.000	33 Unit	216.954.439		94,57%		250.710.709		82,64%	INSPEKTORAT	
UNSUR KEWILAYAHAN											0,00%		-		0,00%	KECAMATAN BATAUGA	
KECAMATAN BATAUGA											0,00%		-		0,00%	KECAMATAN BATAUGA	
	Indeks Persepsi Kualitas Pelayanan Publik	9,2				8,9					0,00%		-		0,00%	KECAMATAN BATAUGA	
	Indeks Kepuasan Masyarakat Kecamatan Batauga	8,8				8,5					0,00%		-		0,00%	KECAMATAN BATAUGA	
PROGRAM PENYELENGGARAAN PEMERINTAHAN DAN PELAYANAN PUBLIK	Persentase cakupan penyelenggaraan pemerintah dan pelayanan publik	100 %	56.789.775			100 %	51.000.000				0,00%		-		0,00%	KECAMATAN BATAUGA	
Koordinasi Penyelenggaraan Kegiatan Pemerintahan di Tingkat Kecamatan	Persentase Capaian Koordinasi Penyelenggaraan Pemerintah di Tingkat Kecamatan	100 %	34.728.750			100 %	30.000.000				0,00%		-		0,00%	KECAMATAN BATAUGA	

Urusan/Bidang Urusan Pemerintahan Daerah dan Program/Kegiatan	Indikator Kinerja Program (outcome)/ Kegiatan (output)	Capaian Kinerja RPD pada Tahun 2026 (Periode akhir RPD)		Realisasi Capaian RKPD Sampai dengan Tahun 2023		Target RKPD Tahun 2024		Realisasi Capaian Kinerja dan Anggaran RKPD Tahun 2024		Tingkat Capaian RKPD Tahun 2024 (%)		Realisasi RKPD s/d Tahun 2024		Tingkat Capaian RPD s/d Tahun 2024		Perangkat Daerah Penanggung Jawab	Ket
		K	(Rp)	K	(Rp)	K	(Rp)	K	(Rp)	K	(Rp)	K	(Rp)	K	%		
3	4	5		6		7		8		9 = 8 / 7 x 100%		10 = 6 + 8		11 = 10 / 5 x 100%		12	13
Penyelenggaraan Urusan Pemerintahan yang Tidak Dilaksanakan oleh Unit Kerja Perangkat Daerah yang Ada di Kecamatan	Persentase Penyelenggaraan urusan pemerintahan yang tidak dilaksanakan oleh unit kerja perangkat daerah yang ada di kecamatan	100 %	24.310.125			100 %	21.000.000				0,00%		-		0,00%	KECAMATAN BATAUGA	
PROGRAM PEMBERDAYAAN MASYARAKAT DESA DAN KELURAHAN	Persentase pemberdayaan masyarakat desa dan kelurahan	100 %	2.751.520.275			100 %	2.471.000.000				0,00%		-		0,00%		
Kegiatan Pemberdayaan Kelurahan	Persentase kegiatan Pemberdayaan Kelurahan	100 %	2.696.957.550			100 %	2.422.000.000				0,00%		-		0,00%	KECAMATAN BATAUGA	
Pemberdayaan dan Kesejahteraan Keluarga Tingkat Kecamatan dan Kelurahan	Persentase Pemberdayaan dan kesejahteraan keluarga tingkat kecamatan dan kelurahan	100 %	54.562.725			100 %	49.000.000				0,00%		-		0,00%	KECAMATAN BATAUGA	
PROGRAM PENUNJANG URUSAN PEMERINTAHAN DAERAH KABUPATEN/KOTA	Persentase Pelayanan Penunjang Urusan Pemerintah Daerah	100 %	4.446.803.071	100 %	1.278.758.327	100 %	3.993.447.000	100 %	1.278.758.327		32,02%		2.557.516.654		57,51%	KECAMATAN BATAUGA	
Perencanaan, Penganggaran, dan Evaluasi Kinerja Perangkat Daerah	Persentase Dokumen Perencanaan, Penganggaran dan evaluasi Kinerja perangkat daerah	100 %	63.090.563	100 %	4.325.500	100 %	54.500.000	100 %	4.325.500		7,94%		8.651.000		13,71%	KECAMATAN BATAUGA	
Administrasi Keuangan Perangkat Daerah	Persentase Dokumen Laporan Keuangan Daerah	100 %	3.204.013.121	100 %	1.191.716.027	100 %	2.767.747.000	100 %	1.191.716.027		43,06%		2.383.432.054		74,39%	KECAMATAN BATAUGA	
Administrasi Barang Milik Daerah pada Perangkat Daerah	Persentase Laporan Barang Milik Daerah pada Perangkat Daerah	100 %	5.788.125	100 %	-	100 %	5.000.000	100 %	-		0,00%		-		0,00%	KECAMATAN BATAUGA	
Administrasi Kepegawaian Perangkat Daerah	Persentase Laporan Kinerja Pegawai (SKP)	100 %	196.796.250	100 %	-	100 %	170.000.000	100 %	-		0,00%		-		0,00%	KECAMATAN BATAUGA	
Administrasi Umum Perangkat Daerah	Persentase Ketersediaan Pelayanan umum dan rutin perangkat daerah	100 %	521.162.775	100 %	34.950.800	100 %	450.200.000	100 %	34.950.800		7,76%		69.901.600		13,41%	KECAMATAN BATAUGA	
Pengadaan Barang Milik Daerah Penunjang Urusan Pemerintah Daerah	Persentase Pengadaan Barang Milik Daerah Penunjang Urusan Pemerintah Daerah	100 %	156.279.375	100 %	-	100 %	135.000.000	100 %	-		0,00%		-		0,00%	KECAMATAN BATAUGA	
Penyediaan Jasa Penunjang Urusan Pemerintahan Daerah	Persentase ketersediaan laporan jasa penunjang urusan pemerintah Daerah	100 %	305.522.000	100 %	38.366.000	100 %	272.000.000	100 %	38.366.000		14,11%		76.732.000		25,12%	KECAMATAN BATAUGA	
Pemeliharaan Barang Milik Daerah Penunjang Urusan Pemerintahan Daerah	Persentase Barang Milik Daerah Penunjang Urusan Pemerintah Daerah yang Terpelihara	100 %	160.909.875	100 %	9.400.000	100 %	139.000.000	100 %	9.400.000		6,76%		18.800.000		11,68%	KECAMATAN BATAUGA	
UNSUR KEWILAYAHAN											0,00%		-		0,00%	KECAMATAN SAMPOLAWA	
KECAMATAN SAMPOLAWA											0,00%		-		0,00%	KECAMATAN SAMPOLAWA	
	Indeks Persepsi Kualitas Pelayanan Publik	9,2				8,9					0,00%		-		0,00%	KECAMATAN SAMPOLAWA	
	Indeks Kepuasan Masyarakat Kecamatan Sampolawa	89				85					0,00%		-		0,00%	KECAMATAN SAMPOLAWA	
PROGRAM PEMBERDAYAAN MASYARAKAT DESA DAN KELURAHAN	Persentase pemberdayaan masyarakat desa dan kelurahan	91 %	2.751.520.275			87 %	2.471.000.000				0,00%		-		0,00%	KECAMATAN SAMPOLAWA	
Kegiatan Pemberdayaan Kelurahan	Persentase kegiatan Pemberdayaan Kelurahan	91 %	2.751.520.275			87 %	2.471.000.000				0,00%		-		0,00%	KECAMATAN SAMPOLAWA	
PROGRAM PENYELENGGARAAN PEMERINTAHAN DAN PELAYANAN PUBLIK	Persentase penyelenggaraan pemerintah dan pelayanan publik	91 %	56.789.775			87 %	51.000.000				0,00%		-		0,00%		
Koordinasi Penyelenggaraan Kegiatan Pemerintahan di Tingkat Kecamatan	Persentase Koordinasi Penyelenggaraan Kegiatan Pemerintahan di Tingkat Kecamatan	90 %	56.789.775			87 %	51.000.000				0,00%		-		0,00%	KECAMATAN SAMPOLAWA	
PROGRAM PENUNJANG URUSAN PEMERINTAHAN DAERAH KABUPATEN/KOTA	Persentase Pelayanan Penunjang Urusan Pemerintah Daerah	91 %	4.446.803.071			87 %	3.993.447.000				0,00%		-		0,00%		
Perencanaan, Penganggaran, dan Evaluasi Kinerja Perangkat Daerah	Persentase Perencanaan, Penganggaran, dan Evaluasi Kinerja Perangkat Daerah	91 %	45.000.000			87 %	41.000.000				0,00%		-		0,00%	KECAMATAN SAMPOLAWA	
Administrasi Keuangan Perangkat Daerah	Persentase administrasi keuangan perangkat daerah yang terlaksana	91 %	1.430.132.258			87 %	1.400.132.258				0,00%		-		0,00%	KECAMATAN SAMPOLAWA	
Administrasi Kepegawaian Perangkat Daerah	Persentase Administrasi Kepegawaian Perangkat Daerah yang terlaksana	91 %	50.000.000			87 %	59.000.000				0,00%		-		0,00%	KECAMATAN SAMPOLAWA	
Administrasi Umum Perangkat Daerah	Persentase administrasi umum perangkat daerah	91 %	1.176.000.000			87 %	763.000.000				0,00%		-		0,00%	KECAMATAN SAMPOLAWA	
Pengadaan Barang Milik Daerah Penunjang Urusan Pemerintah Daerah	Persentase Pengadaan Barang Milik Daerah Penunjang Urusan Pemerintah Daerah	91 %	1.056.000.000			87 %	1.030.000.000				0,00%		-		0,00%	KECAMATAN SAMPOLAWA	

Urusan/Bidang Urusan Pemerintahan Daerah dan Program/Kegiatan	Indikator Kinerja Program (outcome)/ Kegiatan (output)	Capaian Kinerja RPD pada Tahun 2026 (Periode akhir RPD)		Realisasi Capaian RKPD Sampai dengan Tahun 2023		Target RKPD Tahun 2024		Realisasi Capaian Kinerja dan Anggaran RKPD Tahun 2024		Tingkat Capaian RKPD Tahun 2024 (%)		Realisasi RKPD s/d Tahun 2024		Tingkat Capaian RPD s/d Tahun 2024		Perangkat Daerah Penanggung Jawab	Ket
		K	(Rp)	K	(Rp)	K	(Rp)	K	(Rp)	K	(Rp)	K	(Rp)	K	%		
3	4	5		6		7		8		9 = 8 / 7 x 100%		10 = 6 + 8		11 = 10 / 5 x 100%		12	13
Penyediaan Jasa Penunjang Urusan Pemerintahan Daerah	Persentase Penyediaan Jasa Penunjang Urusan Pemerintahan Daerah	91 %	581.000.000			87 %	578.961.184				0,00%		-		0,00%	KECAMATAN SAMPOLAWA	
Pemeliharaan Barang Milik Daerah Penunjang Urusan Pemerintahan Daerah	Persentase Barang Milik Daerah Penunjang Urusan Pemerintah Daerah yang Terpelihara	91 %	108.670.813			87 %	121.353.558				0,00%		-		0,00%	KECAMATAN SAMPOLAWA	
UNSUR KEWILAYAHAN											0,00%		-		0,00%	KECAMATAN LAPANDEWA	
KECAMATAN LAPANDEWA											0,00%		-		0,00%	KECAMATAN LAPANDEWA	
	Indeks Persepsi Kualitas Pelayanan Publik	9,2				8,9					0,00%		-		0,00%	KECAMATAN LAPANDEWA	
	Indeks Kepuasan Masyarakat Kecamatan Lapandewa	89				85					0,00%		-		0,00%	KECAMATAN LAPANDEWA	
PROGRAM PEMBINAAN DAN PENGAWASAN PEMERINTAHAN DESA	Persentase pembinaan dan pengawasan pemerintah desa	100 %	5.567.625			100 %	5.000.000				0,00%		-		0,00%	KECAMATAN LAPANDEWA	
Fasilitasi, Rekomendasi dan Koordinasi Pembinaan dan Pengawasan Pemerintahan Desa	Persentase Fasilitasi, rekomendasi dan koordinasi pembinaan dan pengawasan pemerintahan desa	100 %	5.567.625			100 %	5.000.000				0,00%		-		0,00%	KECAMATAN LAPANDEWA	
PROGRAM PENYELENGGARAAN PEMERINTAHAN DAN PELAYANAN PUBLIK	Persentase penyelenggaraan pemerintah dan pelayanan publik	100 %	26.724.600			100 %	24.000.000				0,00%		-		0,00%	KECAMATAN LAPANDEWA	
Koordinasi Penyelenggaraan Kegiatan Pemerintahan di Tingkat Kecamatan	Presentase Koordinasi Pemeliharaan Prasarana dan Sarana Pelayanan Umum	100 %	20.000.000			100 %	20.000.000				0,00%		-		0,00%	KECAMATAN LAPANDEWA	
Koordinasi Pemeliharaan Prasarana dan Sarana Pelayanan Umum	Persentase Capaian Koordinasi Penyelenggaraan Pemerintah di Tingkat Kecamatan	100 %	34.500.000			100 %	34.500.000				0,00%		-		0,00%	KECAMATAN LAPANDEWA	
PROGRAM PENUNJANG URUSAN PEMERINTAHAN DAERAH KABUPATEN/KOTA	Persentase Pelayanan Penunjang Urusan Pemerintah Daerah	100 %	2.600.860.343	100 %	268.266.507	100 %	1.051.994.844	96	1.009.672.836		95,98%		1.277.939.343		49,14%	KECAMATAN LAPANDEWA	
Perencanaan, Penganggaran, dan Evaluasi Kinerja Perangkat Daerah	Persentase Dokumen Perencanaan, Penganggaran dan evaluasi Kinerja perangkat daerah	100 %	25.000.000	100 %		100 %	-	0	-		0,00%		-		0,00%	KECAMATAN LAPANDEWA	
Administrasi Keuangan Perangkat Daerah	Persentase Dokumen Laporan Keuangan Daerah	100 %	837.654.689	100 %	215.864.507	100 %	696.268.713	96	666.196.757		95,68%		882.061.264		105,30%	KECAMATAN LAPANDEWA	
Administrasi Kepegawaian Perangkat Daerah	Persentase Laporan Kinerja Pegawai (SKP)	100 %	30.000.000	100 %		100 %	-	0	-		0,00%		-		0,00%	KECAMATAN LAPANDEWA	
Administrasi Umum Perangkat Daerah	Persentase Ketersediaan Pelayanan umum dan rutin perangkat daerah	100 %	555.000.000	100 %	19.202.000	100 %	188.817.831	98	185.127.233		98,05%		204.329.233		36,82%	KECAMATAN LAPANDEWA	
Penyediaan Jasa Penunjang Urusan Pemerintahan Daerah	Persentase ketersediaan laporan jasa penunjang urusan pemerintah Daerah	100 %	37.200.000	100 %	33.200.000	100 %	109.612.800	97	106.745.236		97,38%		139.945.236		376,20%	KECAMATAN LAPANDEWA	
Pemeliharaan Barang Milik Daerah Penunjang Urusan Pemerintahan Daerah	Persentase Barang Milik Daerah Penunjang Urusan Pemerintah Daerah yang Terpelihara	100 %	112.000.000	100 %		100 %	57.295.500	90	51.603.610		90,07%		-		0,00%	KECAMATAN LAPANDEWA	
UNSUR KEWILAYAHAN											0,00%		-		0,00%	KECAMATAN KADATUA	
KECAMATAN KADATUA											0,00%		-		0,00%	KECAMATAN KADATUA	
	Indeks Persepsi Kualitas Pelayanan Publik	9,2				8,9					0,00%		-		0,00%	KECAMATAN KADATUA	
	Indeks kepuasan masyarkat Kecamatan Kadatua	89				85					0,00%		-		0,00%	KECAMATAN KADATUA	
PROGRAM PENYELENGGARAAN PEMERINTAHAN DAN PELAYANAN PUBLIK	Persentase Capaian Pelaksanaan Penyelenggaraan Pemerintahan dan Pelayanan Publik	100 %	27.783.000	100 %		100 %	24.000.000	100 %			0,00%		-		0,00%		
Koordinasi Penyelenggaraan Kegiatan Pemerintahan di Tingkat Kecamatan	Persentase Koordinasi Penyelenggaraan Pemerintahan di tingkat Kecamatan yang terlaksana	80 %	16.206.750			80 %	14.000.000				0,00%		-		0,00%	KECAMATAN KADATUA	
Penyelenggaraan Urusan Pemerintahan yang Tidak Dilaksanakan oleh Unit Kerja Perangkat Daerah yang Ada di Kecamatan	Persentase Penyelenggaraan Urusan Pemerintahan yang tidak dilaksanakan oleh Unit Kerja Perangkat Daerah yang ada di Kecamatan	80 %	11.576.250	80 %		80 %	10.000.000	80 %			0,00%		-		0,00%	KECAMATAN KADATUA	
PROGRAM PENUNJANG URUSAN PEMERINTAHAN DAERAH KABUPATEN/KOTA	PERSENTASE DOKUMEN PENUNJANG YANG MENDUKUNG KELANCARAN TUGAS DAN FUNGSI OPD	100 %	2.698.076.588			100 %	2.330.700.000				0,00%		-		0,00%		

Urusan/Bidang Urusan Pemerintahan Daerah dan Program/Kegiatan	Indikator Kinerja Program (outcome)/ Kegiatan (output)	Capaian Kinerja RPD pada Tahun 2026 (Periode akhir RPD)		Realisasi Capaian RKPD Sampai dengan Tahun 2023		Target RKPD Tahun 2024		Realisasi Capaian Kinerja dan Anggaran RKPD Tahun 2024		Tingkat Capaian RKPD Tahun 2024 (%)		Realisasi RKPD s/d Tahun 2024		Tingkat Capaian RPD s/d Tahun 2024		Perangkat Daerah Penanggung Jawab	Ket
		K	(Rp)	K	(Rp)	K	(Rp)	K	(Rp)	K	(Rp)	K	(Rp)	K	%		
3	4	5		6		7		8		9 = 8 / 7 x 100%		10 = 6 + 8		11 = 10 / 5 x 100%		12	13
	Persentase Pelayanan Penunjang Urusan Pemerintah Daerah	100 %	-	100 %	345.057.122	100 %	1.274.486.203	94	1.195.607.652		93,81%		1.540.664.774		0,00%		
Perencanaan, Penganggaran, dan Evaluasi Kinerja Perangkat Daerah	Persentase Perencanaan, Penganggaran, dan Evaluasi Kinerja Perangkat Daerah yang terlaksana	100 %	27.783.000	100 %	-	100 %	2.205.000	0	730		0,03%		-		0,00%	KECAMATAN KADATUA	
Administrasi Keuangan Perangkat Daerah	Persentase capaian pelaksanaan Administrasi Keuangan Daerah	100 %	1.106.689.500	100 %	317.925.122	100 %	1.055.774.603	93	983.707.326		93,17%		1.301.632.448		117,61%	KECAMATAN KADATUA	
Administrasi Barang Milik Daerah pada Perangkat Daerah	Persentase Administrasi Barang Milik Daerah yang terlaksana	80 %	5.788.125			80 %	5.000.000				0,00%		-		0,00%	KECAMATAN KADATUA	
Administrasi Umum Perangkat Daerah	Persentase capaian pelaksanaan administrasi umum perangkat daerah	100 %	319.504.500	100 %	20.260.200	100 %	112.223.400	100	111.857.400		99,67%		132.117.600		41,35%	KECAMATAN KADATUA	
Penyediaan Jasa Penunjang Urusan Pemerintahan Daerah	Persentase terlaksananya kegiatan penyediaan jasa penunjang urusan pemerintah daerah	100 %	101.500.560	100 %	765.000	100 %	66.283.200	96	63.625.200		95,99%		64.390.200		63,44%	KECAMATAN KADATUA	
Pemeliharaan Barang Milik Daerah Penunjang Urusan Pemerintahan Daerah	Persentase Milik Daerah Penunjang Urusan Pemerintah Daerah yang Terpelihara	80 %	120.393.000	80 %	6.106.800	80 %	38.000.000	77	36.416.996		95,83%		42.523.796		35,32%	KECAMATAN KADATUA	
UNSUR KEWILAYAHAN											0,00%		-		0,00%	KECAMATAN SIOMPU	
KECAMATAN SIOMPU											0,00%		-		0,00%	KECAMATAN SIOMPU	
	indeks persepsi Kualitas pelayanan publik	9,2				8,9					0,00%		-		0,00%	KECAMATAN SIOMPU	
	Indeks kepuasan masyarakat Kecamatan siompu	89				85					0,00%		-		0,00%	KECAMATAN SIOMPU	
PROGRAM PENYELENGGARAAN PEMERINTAHAN DAN PELAYANAN PUBLIK	Persentase penyelenggaraan pemerintah dan pelayanan publik	90 %	59.038.875			82 %	51.000.000				0,00%		-		0,00%		
Koordinasi Penyelenggaraan Kegiatan Pemerintahan di Tingkat Kecamatan	persentase Koordinasi Penyelenggaraan Kegiatan Pemerintahan di Tingkat Kecamatan	90 %	34.728.750			82 %	30.000.000				0,00%		-		0,00%	KECAMATAN SIOMPU	
Penyelenggaraan Urusan Pemerintahan yang Tidak Dilaksanakan oleh Unit Kerja Perangkat Daerah yang Ada di Kecamatan	Persentase Penyelenggaraan Urusan Pemerintahan yang Tidak Dilaksanakan oleh Unit Kerja Perangkat Daerah yang Ada di Kecamatan	90 %	24.310.125			82 %	21.000.000				0,00%		-		0,00%	KECAMATAN SIOMPU	
PROGRAM PENUNJANG URUSAN PEMERINTAHAN DAERAH KABUPATEN/KOTA	Persentase Pelayanan Penunjang Urusan Pemerintah Daerah	100 %	2.786.428.004	100 %	276.990.126	100 %	922.893.821	89	818.792.310		88,72%		1.095.782.436		39,33%	KECAMATAN SIOMPU	
Administrasi Keuangan Perangkat Daerah				1 Dokumen	242.990.126	1 Dokumen	814.882.371	1	713.127.680		87,51%		956.117.806		0,00%		
Administrasi Umum Perangkat Daerah	Jumlah laporan pelayanananan administrasi perkantoran	1 Laporan	446.495.963	1 Laporan	30.400.000	1 Laporan	7.008.000	1	7.008.000		100,00%		37.408.000		8,38%	KECAMATAN SIOMPU	
Penyediaan Jasa Penunjang Urusan Pemerintahan Daerah	Persentase Jasa Penunjang Administrasi Perkantoran	90 %	199.111.500	82 %	-	82 %	84.907.200	82	84.907.200		100,00%		-		0,00%	KECAMATAN SIOMPU	
Pemeliharaan Barang Milik Daerah Penunjang Urusan Pemerintahan Daerah	Persentase Jasa Pemeliharaan Barang Milik Daerah pada Perangkat Daerah	90 %	160.909.875	82 %	3.600.000	82 %	16.096.250	70	13.749.430		85,42%		17.349.430		10,78%	KECAMATAN SIOMPU	
UNSUR KEWILAYAHAN											0,00%		-		0,00%	KECAMATAN SIOMPU BARAT	
KECAMATAN SIOMPU BARAT											0,00%		-		0,00%	KECAMATAN SIOMPU BARAT	
	Indeks Persepsi kualitas pelayanan publik	9,2				8,9					0,00%		-		0,00%	KECAMATAN SIOMPU BARAT	
	Indeks kepuasan masyarkat Kecamatan Siompu Barat	89				85					0,00%		-		0,00%	KECAMATAN SIOMPU BARAT	
PROGRAM PENYELENGGARAAN PEMERINTAHAN DAN PELAYANAN PUBLIK	Persentase penyelenggaraan pemerintah dan pelayanan publik	100 %	20.043.450	100 %	930.000	100 %	18.000.000	100 %	930.000		5,17%		1.860.000		9,28%	KECAMATAN SIOMPU BARAT	
Koordinasi Penyelenggaraan Kegiatan Pemerintahan di Tingkat Kecamatan	Persentase Koordinasi Penyelenggaraan Pemerintahan di tingkat Kecamatan	80 %	4.630.500			80 %	4.000.000				0,00%		-		0,00%	KECAMATAN SIOMPU BARAT	
Penyelenggaraan Urusan Pemerintahan yang Tidak Dilaksanakan oleh Unit Kerja Perangkat Daerah yang Ada di Kecamatan	Persentase Penyelenggaraan Urusan Pemerintahan yang tidak dilaksanakan oleh Unit Kerja Perangkat Daerah yang ada di Kecamatan	80 %	15.412.950	80 %	930.000	80 %	14.000.000	80 %	930.000		6,64%		1.860.000		12,07%	KECAMATAN SIOMPU BARAT	
PROGRAM PEMBERDAYAAN MASYARAKAT DESA DAN KELURAHAN	Jumlah Laporan Peningkatan Pemberdayaan Masyarakat Desa	1 Laporan	5.567.625			1 Laporan	5.000.000				0,00%		-		0,00%	KECAMATAN SIOMPU BARAT	
Koordinasi Kegiatan Pemberdayaan Desa	Persentase laporan koordinasi kegiatan pemberdayaan Desa yang terlaksana	80 %	5.567.625			80 %	5.000.000				0,00%		-		0,00%	KECAMATAN SIOMPU BARAT	
PROGRAM PEMBINAAN DAN PENGAWASAN PEMERINTAHAN DESA	Persentase pembinaan dan pengawasan pemerintah desa	100 %	5.000.000			100 %	5.000.000				0,00%		-		0,00%		

Urusan/Bidang Urusan Pemerintahan Daerah dan Program/Kegiatan	Indikator Kinerja Program (outcome)/ Kegiatan (output)	Capaian Kinerja RPD pada Tahun 2026 (Periode akhir RPD)		Realisasi Capaian RKPD Sampai dengan Tahun 2023		Target RKPD Tahun 2024		Realisasi Capaian Kinerja dan Anggaran RKPD Tahun 2024		Tingkat Capaian RKPD Tahun 2024 (%)		Realisasi RKPD s/d Tahun 2024		Tingkat Capaian RPD s/d Tahun 2024		Perangkat Daerah Penanggung Jawab	Ket
		K	(Rp)	K	(Rp)	K	(Rp)	K	(Rp)	K	(Rp)	K	(Rp)	K	%		
3	4	5		6		7		8		9 = 8 / 7 x 100%		10 = 6 + 8		11 = 10 / 5 x 100%		12	13
Fasilitasi, Rekomendasi dan Koordinasi Pembinaan dan Pengawasan Pemerintahan Desa	Persentase Fasilitasi, Rekomendasi dan Koordinasi Pembinaan dan Pengawasan Pemerintahan Desa	80 %	5.000.000			80 %	5.000.000				0,00%		-		0,00%	KECAMATAN SIOMPU BARAT	
PROGRAM PENUNJANG URUSAN PEMERINTAHAN DAERAH KABUPATEN/KOTA	Persentase Pelayanan Penunjang Urusan Pemerintah Daerah	100 %	3.145.791.203	100 %	353.977.825	100 %	1.164.355.038	95	1.109.404.102		95,28%		1.463.381.927		46,52%	KECAMATAN SIOMPU BARAT	
Perencanaan, Penganggaran, dan Evaluasi Kinerja Perangkat Daerah	Persentase Perencanaan, Penganggaran, dan Evaluasi Kinerja Perangkat Daerah yang terlaksan	100 %	30.677.063	100 %	310.000	100 %	1.461.640	100	1.461.640		100,00%		1.771.640		5,78%	KECAMATAN SIOMPU BARAT	
Administrasi Keuangan Perangkat Daerah	Persentase capaian pelaksanaan Administrasi Keuangan Daerah	100 %	2.139.304.125	100 %	307.069.325	100 %	930.869.178	95	880.985.558		94,64%		1.188.054.883		55,53%	KECAMATAN SIOMPU BARAT	
Administrasi Barang Milik Daerah pada Perangkat Daerah	Persentase Laporan Barang Milik Daerah yang terlaksana	80 %	5.788.125	80 %	1.120.000	80 %	1.120.000	80 %	1.120.000		100,00%		2.240.000		38,70%	KECAMATAN SIOMPU BARAT	
Administrasi Kepegawaian Perangkat Daerah	Persentase capaian pelaksanaan administrasi kepegawaian perangkat daerah	100 %	64.827.000	100 %		100 %	-	0	-		0,00%		-		0,00%	KECAMATAN SIOMPU BARAT	
Administrasi Umum Perangkat Daerah	Persentase capaian pelaksanaan administrasi umum perangkat daerah	100 %	277.407.375	100 %	22.358.500	100 %	107.352.500	100	107.048.000		99,72%		129.406.500		46,65%	KECAMATAN SIOMPU BARAT	
Pengadaan Barang Milik Daerah Penunjang Urusan Pemerintah Daerah	Persentase Barang Milik daerah Penunjang Urusan Pemerintah Daerah yang diadakan	80 %	259.032.500	80 %	-	80 %	22.500.000	80	22.500.000		100,00%		-		0,00%	KECAMATAN SIOMPU BARAT	
Penyediaan Jasa Penunjang Urusan Pemerintahan Daerah	Persentase penyediaan jasa penunjang urusan pemerintah daerah yang terlaksana	100 %	168.550.200	100 %	21.300.000	100 %	86.051.720	99	85.523.320		99,39%		106.823.320		63,38%	KECAMATAN SIOMPU BARAT	
Pemeliharaan Barang Milik Daerah Penunjang Urusan Pemerintahan Daerah	Persentase Barang Milik Daerah Penunjang Urusan Pemerintah Daerah yang Terpelihara	80 %	200.204.815	80 %	1.820.000	80 %	15.000.000	57	10.765.584		71,77%		12.585.584		6,29%	KECAMATAN SIOMPU BARAT	
UNSUR KEWILAYAHAN											0,00%		-		0,00%	KECAMATAN BATUATAS	
KECAMATAN BATUATAS											0,00%		-		0,00%	KECAMATAN BATUATAS	
	Indeks persepsi kualitas pelayanan publik	9,2				8,9					0,00%		-		0,00%	KECAMATAN BATUATAS	
	Indeks Kepuasan Masyarakat di Kcamatan Batuatas	89				85					0,00%		-		0,00%	KECAMATAN BATUATAS	
PROGRAM PENYELENGGARAAN PEMERINTAHAN DAN PELAYANAN PUBLIK	Persentase penyelenggaraan pemerintah dan pelayanan publik	100 %	20.043.450	100 %		100 %	18.000.000	100 %			0,00%		-		0,00%	KECAMATAN BATUATAS	
Koordinasi Penyelenggaraan Kegiatan Pemerintahan di Tingkat Kecamatan	Persentase Koordinasi Penyelenggaraan Kegiatan Pemerintahan di Tingkat Kecamatan yang terlaksana	80 %	4.630.500	80 %		80 %	4.000.000	80 %			0,00%		-		0,00%	KECAMATAN BATUATAS	
Penyelenggaraan Urusan Pemerintahan yang Tidak Dilaksanakan oleh Unit Kerja Perangkat Daerah yang Ada di Kecamatan	Persentase Penyelenggaraan Urusan Pemerintahan yang Tidak Dilaksanakan oleh Unit Kerja Perangkat Daerah yang Ada di Kecamatan	80 %	15.412.950	80 %		80 %	14.000.000	80 %			0,00%		-		0,00%	KECAMATAN BATUATAS	
PROGRAM PEMBERDAYAAN MASYARAKAT DESA DAN KELURAHAN	Persentase Program Pemberdayaan Masyarakat Desa yang terlaksana	80 %	5.567.625	100 %		80 %	5.000.000	100 %			0,00%		-		0,00%		
Koordinasi Kegiatan Pemberdayaan Desa	Persentase koordinasi pemberdayaan desa yang terlaksana	80 %	5.567.625	80 %		80 %	5.000.000	80 %			0,00%		-		0,00%	KECAMATAN BATUATAS	
PROGRAM PENUNJANG URUSAN PEMERINTAHAN DAERAH KABUPATEN/KOTA	Persentase Pelayanan Penunjang Urusan Pemerintah Daerah	100 %	3.142.183.879	100 %	614.295.890	100 %	1.401.518.955	98	1.367.241.572		97,55%		1.981.537.462		63,06%		
Perencanaan, Penganggaran, dan Evaluasi Kinerja Perangkat Daerah	Persentase Perencanaan, Penganggaran, dan Evaluasi Kinerja Perangkat Daerah yang terlaksana	100 %	22.293.380	100 %	13.080.200	100 %	18.737.400	100	18.736.900		100,00%		31.817.100		142,72%	KECAMATAN BATUATAS	
Administrasi Keuangan Perangkat Daerah	Persentase capaian pelaksanaan Administrasi Keuangan Daerah	100 %	2.113.138.328	100 %	294.610.890	100 %	901.604.140	94	848.761.656		94,14%		1.143.372.546		54,11%	KECAMATAN BATUATAS	
Administrasi Barang Milik Daerah pada Perangkat Daerah	Persentase administrasi barang milik daerah yang terlaksana	80 %	6.119.206	80 %	-	80 %	2.020.000	80	2.020.000		100,00%		-		0,00%	KECAMATAN BATUATAS	
Administrasi Umum Perangkat Daerah	Persentase capaian pelaksanaan administrasi umum perangkat daerah	100 %	277.407.375	100 %	145.940.000	100 %	-	-	-		0,00%		-		0,00%	KECAMATAN BATUATAS	
Pengadaan Barang Milik Daerah Penunjang Urusan Pemerintah Daerah	Persentase Barang Milik daerah Penunjang Urusan Pemerintah Daerah yang diadakan	80 %	259.032.500	-	-	100 %	216.860.690	108	234.539.591		108,15%		-		0,00%	KECAMATAN BATUATAS	
Penyediaan Jasa Penunjang Urusan Pemerintahan Daerah	Persentase terlaksananya kegiatan penyediaan jasa penunjang urusan pemerintah daerah	100 %	160.524.000	100 %	60.525.000	100 %	145.690.725	99	144.200.325		98,98%		204.725.325		127,54%	KECAMATAN BATUATAS	

Urusan/Bidang Urusan Pemerintahan Daerah dan Program/Kegiatan	Indikator Kinerja Program (outcome)/ Kegiatan (output)	Capaian Kinerja RPD pada Tahun 2026 (Periode akhir RPD)		Realisasi Capaian RKPD Sampai dengan Tahun 2023		Target RKPD Tahun 2024		Realisasi Capaian Kinerja dan Anggaran RKPD Tahun 2024		Tingkat Capaian RKPD Tahun 2024 (%)		Realisasi RKPD s/d Tahun 2024		Tingkat Capaian RPD s/d Tahun 2024		Perangkat Daerah Penanggung Jawab	Ket
		K	(Rp)	K	(Rp)	K	(Rp)	K	(Rp)	K	(Rp)	K	(Rp)	K	%		
3	4	5		6		7		8		9 = 8 / 7 x 100%		10 = 6 + 8		11 = 10 / 5 x 100%		12	13
Pemeliharaan Barang Milik Daerah Penunjang Urusan Pemerintahan Daerah	Persentase Milik Daerah Penunjang Urusan Pemerintah Daerah yang Terpelihara	80 %	200.204.815	80 %	100.139.800	80 %	116.606.000	82	118.983.100		102,04%		219.122.900		109,45%	KECAMATAN BATUATAS	
											0,00%		-		0,00%		
PROGRAM PENUNJANG URUSAN PEMERINTAHAN DAERAH KABUPATEN/KOTA											0,00%		-		0,00%		
Administrasi Kepegawaian Perangkat Daerah	Persentase capaian pelaksanaan administrasi kepegawaian perangkat daerah	100 %	64.827.000	100 %	-	100 %	78.000.000	100 %	-		0,00%		-		0,00%	KECAMATAN BATUATAS	
UNSUR PEMERINTAHAN UMUM											0,00%		-		0,00%		
KESATUAN BANGSA DAN POLITIK											0,00%		-		0,00%		
	indeks persepsi kualitas pelayanan publik	9,8				9,65					0,00%		-		0,00%	BADAN KESATUAN BANGSA DAN POLITIK	
	angka kejadian konflik sosial	0				0					0,00%		-		0,00%	BADAN KESATUAN BANGSA DAN POLITIK	
PROGRAM PENGUATAN IDEOLOGI PANCASILA DAN KARAKTER KEBANGSAAN	Presentase Penguatan Ideologi Pancasila dan Karakter Kebangsaan	100 %	-	100 %	37.661.160	100 %	622.855.000	100 %	621.942.160		99,85%		659.603.320		0,00%	BADAN KESATUAN BANGSA DAN POLITIK	
Perumusan Kebijakan Teknis dan Pemantapan Pelaksanaan Bidang Ideologi Pancasila dan Karakter Kebangsaan	Presentase Kebijakan Teknis dan Pemantapan Pelaksanaan Bidang Ideologi Pancasila dan Karakter Kebangsaan	100 %	117.187.500	100 %	37.661.160	100 %	622.855.000	100 %	621.942.160		99,85%		659.603.320		562,86%	BADAN KESATUAN BANGSA DAN POLITIK	
PROGRAM PENINGKATAN PERAN PARTAI POLITIK DAN LEMBAGA PENDIDIKAN MELALUI PENDIDIKAN POLITIK DAN PENGEMBANGAN ETIKA SERTA BUDAYA POLITIK	persentase peningkatan peran partai politik dan lembaga pendidikan melalui pendidikan politik dan pengembangan etika serta budaya politik yang terlaksana	100 %	-	100 %	24.355.000	100 %	17.650.892.600	100 %	17.647.861.250		99,98%		17.672.216.250		0,00%	BADAN KESATUAN BANGSA DAN POLITIK	
Perumusan Kebijakan Teknis dan Pemantapan Pelaksanaan Bidang Pendidikan Politik, Etika Budaya Politik, Peningkatan Demokrasi, Fasilitas Kelembagaan Pemerintahan, Perwakilan dan Partai Politik, Pemilihan Umum/Pemilihan Umum Kepala Daerah, serta Pemantauan Situasi Politik	Presentase Kebijakan Teknis dan Pemantapan Pelaksanaan Bidang Pendidikan Politik, Etika Budaya Politik, Peningkatan Demokrasi, Fasilitas Kelembagaan Pemerintahan, Perwakilan dan Partai Politik, Pemilihan Umum/Pemilihan Umum Kepala Daerah, serta Pemantauan Situasi Politik	100 %	578.125.000	100 %	24.355.000	100 %	17.650.892.600	100 %	17.647.861.250		99,98%		17.672.216.250		3057%	BADAN KESATUAN BANGSA DAN POLITIK	
PROGRAM PEMBERDAYAAN DAN PENGAWASAN ORGANISASI KEMASYARAKATAN	Persentase pemberdayaan dan pengawasan organisasi kemasyarakatan	100 %	-	100 %	-	100 %	65.561.800	100 %	65.561.000		100,00%		-		0,00%	BADAN KESATUAN BANGSA DAN POLITIK	
Perumusan Kebijakan Teknis dan Pemantapan Pelaksanaan Bidang Pemberdayaan dan Pengawasan Organisasi Kemasyarakatan	Presentase Kebijakan Teknis dan Pemantapan Pelaksanaan Bidang Pemberdayaan dan Pengawasan Organisasi Kemasyarakatan	100 %	97.656.250	100 %	-	100 %	65.561.800	100 %	65.561.000		100,00%		-		0,00%	BADAN KESATUAN BANGSA DAN POLITIK	
PROGRAM PEMBINAAN DAN PENGEMBANGAN KETAHANAN EKONOMI, SOSIAL, DAN BUDAYA	persentase pembinaan dan pengembangann ketahanan ekonomi, sosial dan budaya yang terlaksana	100 %	-	100 %	3.551.000	100 %	36.971.000	100 %	36.636.000		99,09%		40.187.000		0,00%	BADAN KESATUAN BANGSA DAN POLITIK	
Perumusan Kebijakan Teknis dan Pemantapan Pelaksanaan Bidang Ketahanan Ekonomi, Sosial dan Budaya	Presentase Kebijakan Teknis dan Pemantapan Pelaksanaan Bidang Ketahanan Ekonomi, Sosial dan Budaya	100 %	108.125.000	100 %	3.551.000	100 %	36.971.000	100 %	36.636.000		99,09%		40.187.000		37,17%	BADAN KESATUAN BANGSA DAN POLITIK	
PROGRAM PENINGKATAN KEWASPADAAN NASIONAL DAN PENINGKATAN KUALITAS DAN FASILITASI PENANGANAN KONFLIK SOSIAL	Presentase peningkatan kewaspadaan nasional dan peningkatan kualitas dan fasilitas penanganan konflik sosial yang terlaksana	100 %	-	100 %	135.169.000	100 %	569.856.000	100 %	569.856.000		100,00%		705.025.000		0,00%	BADAN KESATUAN BANGSA DAN POLITIK	
Perumusan Kebijakan Teknis dan Pelaksanaan Pemantapan Kewaspadaan Nasional dan Penanganan Konflik Sosial	Presentase Kebijakan Teknis dan Pelaksanaan Pemantapan Kewaspadaan Nasional dan Penanganan Konflik Sosial	100 %	593.125.000	100 %	135.169.000	100 %	569.856.000	100 %	569.856.000		100,00%		705.025.000		118,87%	BADAN KESATUAN BANGSA DAN POLITIK	
PROGRAM PENUNJANG URUSAN PEMERINTAHAN DAERAH KABUPATEN/KOTA	Persentase Pelayanan Penunjang Urusan Pemerintah Daerah	100 %	-	100 %	519.711.075	100 %	1.790.885.871	100 %	1.715.918.022		95,81%		2.235.629.097		0,00%	BADAN KESATUAN BANGSA DAN POLITIK	
Perencanaan, Penganggaran, dan Evaluasi Kinerja Perangkat Daerah	Persentase Dokumen Perencanaan dan Pelaporan Perangkat Daerah	100 %	45.000.000	100 %	16.286.000	100 %	42.768.000	100 %	42.768.000		100,00%		59.054.000		131,23%	BADAN KESATUAN BANGSA DAN POLITIK	

Urusan/Bidang Urusan Pemerintahan Daerah dan Program/Kegiatan	Indikator Kinerja Program (outcome)/ Kegiatan (output)	Capaian Kinerja RPD pada Tahun 2026 (Periode akhir RPD)		Realisasi Capaian RKPD Sampai dengan Tahun 2023		Target RKPD Tahun 2024		Realisasi Capaian Kinerja dan Anggaran RKPD Tahun 2024		Tingkat Capaian RKPD Tahun 2024 (%)		Realisasi RKPD s/d Tahun 2024		Tingkat Capaian RPD s/d Tahun 2024		Perangkat Daerah Penanggung Jawab	Ket
		K	(Rp)	K	(Rp)	K	(Rp)	K	(Rp)	K	(Rp)	K	(Rp)	K	%		
3	4	5		6		7		8		9 = 8 / 7 x 100%		10 = 6 + 8		11 = 10 / 5 x 100%		12	13
Administrasi Keuangan Perangkat Daerah	Cakupan Pelayanan Administrasi Keuangan Daerah yang terlaksana	100 %	1.247.000.000	100 %	365.493.400	100 %	1.152.649.971	100 %	1.079.673.576		93,67%		1.445.166.976		115,89%	BADAN KESATUAN BANGSA DAN POLITIK	
Administrasi Barang Milik Daerah pada Perangkat Daerah	Persentase tertib administrasi Barang Milik Daerah pada Perangkat daerah	100 %	5.000.000	100 %	-	100 %	5.000.000	100 %	5.000.000		100,00%		-		0,00%	BADAN KESATUAN BANGSA DAN POLITIK	
Administrasi Kepegawaian Perangkat Daerah	Cakupan Pelayanan Administrasi Kepegawaian Perangkat Daerah yang terpenuhi	100 %	85.000.000	100 %	-	100 %	39.193.000	100 %	39.135.000		99,85%		-		0,00%	BADAN KESATUAN BANGSA DAN POLITIK	
Administrasi Umum Perangkat Daerah	Cakupan Pelayanan Administrasi Umum Perangkat Daerah yang tersedia	100 %	258.500.000	100 %	96.826.675	100 %	353.348.100	100 %	352.759.175		99,83%		449.585.850		173,92%	BADAN KESATUAN BANGSA DAN POLITIK	
Pengadaan Barang Milik Daerah Penunjang Urusan Pemerintah Daerah	Cakupan Barang Milik Daerah Penunjang Urusan Pemerintah yang tersedia	100 %	125.000.000	100 %	-	100 %	17.530.000	100 %	17.530.000		100,00%		-		0,00%	BADAN KESATUAN BANGSA DAN POLITIK	
Penyediaan Jasa Penunjang Urusan Pemerintahan Daerah	Cakupan Penyediaan Jasa Penunjang Urusan Pemerintah Daerah yang Tersedia	100 %	111.500.000	100 %	28.290.000	100 %	124.216.800	100 %	122.936.300		98,97%		151.226.300		135,63%	BADAN KESATUAN BANGSA DAN POLITIK	
Pemeliharaan Barang Milik Daerah Penunjang Urusan Pemerintahan Daerah	Cakupan Pemeliharaan Barang Milik Daerah Penunjang Urusan Pemerintahan Daerah yang Terpenuhi	100 %	77.500.000	100 %	12.815.000	100 %	56.180.000	100 %	56.115.971		99,89%		68.930.971		88,94%	BADAN KESATUAN BANGSA DAN POLITIK	



2.3. Permasalahan Pembangunan Daerah

Berdasarkan gambaran terkait capaian kinerja makro pembangunan Kabupaten Buton Selatan terhadap realisasi Provinsi Sulawesi Tenggara dan Nasional maka dapat disimpulkan terdapat lima permasalahan utama pembangunan Kabupaten Buton Selatan yaitu :

1. Belum optimalnya daya saing sumber daya manusia
2. Rendahnya pencapaian pertumbuhan ekonomi
3. Belum optimalnya pemerataan pembangunan infrastruktur dasar dan berkelanjutan
4. Belum optimalnya peningkatan kesejahteraan masyarakat
5. Belum optimalnya tata Kelola pemerintahan yang baik dan profesional

Secara keseluruhan, berikut rekapitulasi identifikasi permasalahan pembangunan di Kabupaten Buton Selatan:

Kesehatan

- Peningkatan capaian pelayanan kesehatan ibu dan anak yang tidak disertai dengan perbaikan angka kematian ibu, mengindikasikan belum optimalnya kualitas pelayanan maternal dan neonatal
- Fenomena tiga terlambat masih terjadi, yakni terlambat pengambilan keputusan untuk dirujuk ke faskes yang tepat, terlambat sampai ke tempat rujukan, dan terlambat ditangani dengan tepat
- Peningkatan jumlah anak usia sekolah dan remaja belum diikuti optimalnya pelayanan kesehatan anak usia sekolah dan remaja
- Peningkatan jumlah usia reproduksi belum diikuti pelayanan kesehatan reproduksi termasuk pelayanan kesehatan calon pengantin

Pekerjaan Umum dan Penataan Ruang

- Dukungan ketersediaan anggaran peningkatan jalan pada tahun 2023 hanya bersumber dari DAU dan fokus anggaran masih pada pembukaan jalan baru;
- Dukungan ketersediaan anggaran peningkatan akses sanitasi dan air minum masyarakat yang masih sangat kurang, yang mana hanya mengandalkan anggaran yang berasal dari DAK;



Inspektorat

- SPIP telah diterapkan pada seluruh OPD namun efektivitas pengendalian belum dievaluasi sehingga masih terdapat kelemahan yang belum ditangani secara memadai yaitu Kurangnya kualitas SDM di bidang perencanaan;

Perikanan

- Tidak tercapainya realisasi produksi disebabkan oleh Kondisi Cuaca, Kenaikan dan Kelangkaan Harga Bahan Bakar Minyak
- Nelayan yang masih bersifat tradisional
- Bahan Baku Pengolahan masih mengandalkan dari hasil tangkapan

Perumahan

- Masih kurangnya Sumber Daya Manusia (SDM) baik kualitas maupun kuantitas dibandingkan beban kerja, terlihat dengan kosongnya beberapa jabatan dan staf.
- Belum optimalnya ketersediaan data yang ada pada OPD untuk menunjang proses perencanaan dan pengambilan kebijakan.
- Alokasi anggaran yang ditetapkan terkadang tidak sesuai dengan yang direncanakan sehingga beberapa sasaran tidak dapat dicapai sesuai dengan yang ditargetkan

Perencanaan

- Rendahnya dukungan kegiatan perangkat daerah yang mendukung capaian kinerja RPD, serta ketidakpatuhan Perangkat Daerah dalam menyampaikan data dan dokumen Perencanaan tepat waktu;
- Adanya perubahan regulasi baru dalam penyusunan dokumen perencanaan dan penganggaran sehingga memerlukan waktu untuk penyesuaian dan pencermatan terhadap program kegiatan.

Keuangan

- Program, kegiatan dan sub Kegiatan dalam RKPD belum terakomodir keseluruhan dalam APBD sebab adanya kebijakan dari Pemerintah Pusat terkait Transfer ke Daerah;



Pendapatan

- Perlunya pendataan ulang terhadap wajib pajak dalam rangka meningkatkan pendapatan pajak daerah
- pembenahan manajemen pengelolaan pajak daerah dan retribusi daerah
- Sosialisasi kepada masyarakat untuk meningkatkan kedisiplinan terhadap kewajiban pajak dan retribusi

Sekretariat Daerah

- Kekurangan Sumber Daya manusia dalam penerapan program kegiatan
- Kurangnya pendanaan pada aspek-aspek pemenuhan kebutuhan dasar pelayanan.

Kebudayaan

- Kurangnya kepedulian Masyarakat tentang pencatatan dan pelaporan terhadap obyek pemajuan kebudayaan dan obyek diduga cagar budaya.

Lingkungan Hidup

- Target IKU yang terlalu tinggi yang tidak didasarkan dengan data pengukuran ditahun sebelumnya (tidak sesuai target kinerja IKLH regional Sulawesi Maluku);
- Jumlah titik pantau masih sedikit dan hanya bersumber dari dana APBN bantuan Kementerian LHK.
- Jumlah sungai yang diukur hanya 1 sungai yaitu sungai Wandoke yang cenderung tidak mewakili seluruh wilayah Kab. Buton Selatan
- Belum tersedia TPS, TPST, TPS3R, TPA, serta kurangnya personil tenaga kebersihan.

Sosial

- Kurangnya Pendidikan dan keterampilan sehingga mempengaruhi kemampuan Masyarakat untuk berkarya dan berinovasi;

Pariwisata

- Perkembangan Obyek Wisata tidak serta merta menaikkan jumlah Kontribusi Obyek Wisata terhadap PAD, ini dikarenakan selain belum semua Obyek wisata menjalin adanya Kerja sama atau (MOU) antara Dinas terkait dengan Desa yang memiliki Obyek wisata. Obyek-Obyek Wisata berkembang di karenakan masih menggunakan Anggaran Dana



Desa itu sendiri sehingga kontribusi terhadap PAD belum mencapai target yang diharapkan.

Penanggulangan Bencana

- Data Kajian Risiko Bencana yang belum di perbaharui, Data KRB di perbaharui setiap 3 tahun.

Perindustrian dan Perdagangan

- Kurangnya monitoring dan pembinaan terhadap pelaku usaha sehingga masih banyak kios/lapak yang belum terisi.

Koperasi dan UKM

- Kurangnya Koperasi yang melakukan RAT di sebabkan karena Kurangnya pengetahuan pelaku koperasi dalam penyusunan dokumen RAT dan Neraca;
- Kurangnya tenaga Pendamping Penyuluh Koperasi Lapangan (PPKL
- Pendampingan bagi Koperasi oleh Tenaga dari Dinas Koperasi dengan menambah jumlah PPKL
- Belum menguasai ITE untuk Pengembangan Usaha Koperasi dan tidak tersedianya anggaran untuk pendidikan dan pelatihan koperasi.

Ketahanan Pangan

- Pola konsumsi pangan masyarakat masih ketergantungan pada komoditas tertentu yaitu masih tingginya konsumsi beras di masyarakat.
- Skor Pola Pangan Harapan (PPH) belum maksimal, sehingga pola konsumsi masyarakat belum ideal.
- Masih kurangnya pengetahuan dan kepedulian Masyarakat konsumen maupun produsen terhadap keamanan pangan segar maupun olahan.

Komunikasi dan Informatika

- Minimnya Anggaran yang tersedia
- Minimnya Sumber Daya Manusia
- Minimnya Peralatan pendukung layanan SPBE



Pemuda dan Olahraga

- Adanya beberapa kebijakan pemerintah salah satunya adalah refocusing anggaran.
- Dilaksanakan Monitoring dan Evaluasi Pelaksanaan Kegiatan Secara Periodik
- Optimalisasi fasilitasi kinerja dan fungsi Dinas Pemuda dan olahraga alam hubungan dengan Eksekutif dan Masyarakat guna terciptanya harmonisasi.

Penanaman Modal dan PTSP

- Kurangnya pemahaman masyarakat tentang pentingnya memiliki legalitas dalam menjalankan kegiatan berusaha
- Kurangnya pemahaman pelaku usaha tentang tata cara dan pentingnya pelaporan kegiatan penanaman modal



BAB III

KERANGKA EKONOMI DAERAH DAN KEUANGAN DAERAH

Rancangan Kerangka Ekonomi Daerah dan Keuangan Daerah memberikan gambaran tentang kebijakan perekonomian dan keuangan daerah. Di dalamnya, terdapat kondisi ekonomi tahun sebelumnya dan perkiraan untuk tahun berjalan, termasuk indikator pertumbuhan ekonomi daerah, sumber-sumber pendapatan, serta kebijakan pemerintah daerah yang diperlukan untuk pembangunan ekonomi daerah, yang mencakup pendapatan, belanja, dan pembiayaan daerah.

3.1 Arah Kebijakan Ekonomi Daerah

Arah kebijakan pembangunan pada tahun 2025 memiliki makna strategis karena kinerja yang dicapai akan menjadi dasar atau faktor penentu keberhasilan bagi pembangunan tahap berikutnya. Berdasarkan sasaran dan prioritas pembangunan pada RKPD Kabupaten Buton Selatan Tahun 2025, tema pembangunan Kabupaten Buton Selatan adalah Peningkatan Kualitas Tata Kelola Pemerintahan Yang Baik, dengan arah kebijakan fokus pada:

1. peningkatan kualitas layanan bidang pendidikan dan kesehatan;
2. peningkatan produktivitas sektor non pertambangan dan penggalian serta sektor pertanian, kehutanan dan perikanan;
3. mempercepat pembangunan infrastruktur dan lingkungan hidup berkualitas;
4. peningkatan kualitas tata Kelola pemerintahan yang baik dan bersih serta reformasi birokrasi;
5. peningkatan kualitas pelayanan publik.

Arah prioritas pembangunan dititik beratkan pada bidang pendidikan yang dilakukan pada tahun ini adalah peningkatan layanan pendidikan non formal dan informal, peningkatan mutu dan kualitas pelayanan tenaga pendidik dan kependidikan Selain itu pembangunan dibidang kesehatan juga terus ditingkatkan dengan beberapa upaya yaitu optimalisasi pelayanan kesehatan dasar dan rujukan, peningkatan akses layanan puskesmas dan rumah sakit yang terjangkau, peningkatan kualitas dan pemerataan jumlah



Kabupaten Buton Selatan

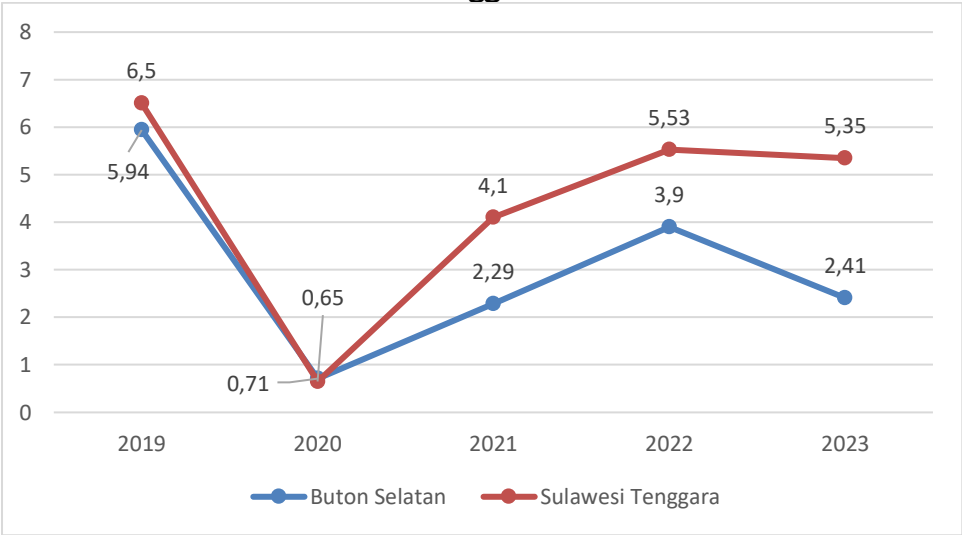
tenaga medis dan paramedis, dan Perluasan akses jaminan kesehatan kesehatan masyarakat. Dibidang kesehatan juga perlu mendapatkan perhatian khusus perihal Stunting di kabupaten buton selatan yang mana menjadi lokus. Sesuai dengan target nasional stunting harus bisa turun sampai 14%, Penanggulangan kemiskinan ekstrem, Pemulihan ekonomi dan pengendalian inflasi, pembangunan infrastruktur ibu kota kabupaten dan infrstruktur dasar berkelanjutan dan penggulangan bencana, reformasi birokrasi dan satu data Kabupaten Buton Selatan.

Arah kebijakan ekonomi daerah merupakan kerangka pikir atau kerangka kerja yang diambil oleh pemerintah daerah dalam rangka untuk penyelesaian permasalahan dan isu strategis daerah dibidang perekonomian. Isu strategis dibidang perekonmian daerah dapat dilihat dari gambaran perkonomian daerah melalui indikator kinerja daerah diantaranya adalah gambaran pertumbuhan ekonomi, kondisi inflasi dan Derajat Otonomi Fiskal atau kemandirian daerah yang dapat digambarkan sebagai berikut :

1. Laju Pertumbuhan PDRB

Laju pertumbuhan ekonomi dapat dilihat berdasarkan laju pertumbuhan Produk Domestik Regional Bruto (PDRB) Kabupaten Buton Selatan. Pertumbuhan PDRB Kabupaten Buton Selatan pada tahun 2019 sebesar 5,94% berada di bawah rata-rata pertumbuhan PDRB Provinsi Sulawesi Tenggara, yaitu 6,50%. Selanjutnya, pada tahun 2020, angka pertumbuhan PDRB Kabupaten Buton Selatan menurun secara signifikan menjadi -0,71%, berada di bawah angka rata-rata Provinsi Sulawesi Tenggara, yaitu -0,65%. Pada tahun 2021, angka pertumbuhan PDRB Kabupaten Buton Selatan naik menjadi 2,29%, namun masih berada di bawah angka rata-rata Provinsi Sulawesi Tenggara, yaitu 4,10%. Pada tahun 2022, laju pertumbuhan PDRB Kabupaten Buton Selatan naik menjadi 3,90%, tetapi tetap di bawah laju pertumbuhan PDRB Provinsi Sulawesi Tenggara, yaitu 5,53%. Pada tahun 2023, laju pertumbuhan PDRB Kabupaten Buton Selatan turun menjadi 2,41%, masih berada di bawah laju pertumbuhan PDRB Provinsi Sulawesi Tenggara, yaitu 5,35%.”

Grafik 3.1. Laju Pertumbuhan PDRB Kabupaten Buton Selatan dan Provinsi Sulawesi Tenggara Tahun 2019-2023



Sumber : BPS, Sulawesi Tenggara Dalam Angka, 2024

Berdasarkan PDRB Atas Dasar Harga Konstan menurut Lapangan Usaha, nilai PDRB Buton Selatan pada tahun 2023 berada di angka 2,41%, mengalami penurunan dibandingkan tahun 2022 yang berada di angka 2,2%. Hal ini dipengaruhi oleh industri pengolahan di sebagian besar lapangan usaha di Buton Selatan yang turun dari 7,12% pada tahun 2022 menjadi -19,92% pada tahun 2023. Nilai PDRB Buton Selatan pada tahun 2023 atas dasar harga konstan mencapai 2.213,51 miliar rupiah, naik dari 2.161,37 miliar rupiah pada tahun 2022. Namun, pertumbuhan ekonomi tahun 2023 mengalami penurunan menjadi 2,41% dibandingkan tahun sebelumnya yang berada di angka 3,9%.

Pertumbuhan ekonomi tertinggi terjadi pada sektor komunikasi dan informasi sebesar 8,82%, jasa lainnya sebesar 7,45%, serta sektor pertanian, kehutanan, dan perikanan sebesar 7,02%. Peningkatan lapangan usaha informasi dan komunikasi disebabkan oleh peningkatan pelanggan untuk usaha penjualan pulsa telepon dan internet di Buton Selatan selama tahun 2023. Selain itu, harga layanan komunikasi juga mengalami kenaikan, yang ditandai dengan laju inflasi IHK jasa layanan komunikasi di Kota Baubau.

Tabel 3.1. Laju Pertumbuhan PDRB Kabupaten Buton Selatan Atas Dasar Harga Konstan 2010 Menurut Lapangan Usaha (Persen), 2019-2023

Lapangan Usaha	2019	2020	2021	2022	2023
Pertanian, Kehutanan, dan Perikanan	6,46	5,34	2,96	8,57	7,02
Pertambangan dan Penggalian	0,14	-9,87	-3,53	-0,52	-2,68

Lapangan Usaha	2019	2020	2021	2022	2023
Industri Pengolahan	3,26	-2,7	2,3	7,12	-19,92
Pengadaan Listrik dan Gas	5,95	1,29	8,93	7,66	5,85
Pengadaan Air; Pengelolaan Sampah, Limbah, dan Daur	2,79	3,75	0,13	-0,8	5,59
Konstruksi	8,54	-0,69	9,42	-1,31	1,39
Perdagangan Besar dan Eceran; Reparasi Mobil dan Sepeda	8,56	-5,15	6,56	6,05	4,59
Transportasi dan Pergudangan	7,61	-1,59	-0,07	1,52	0,48
Penyediaan Akomodasi dan Makan Minum	7,69	-3,8	0,54	7,69	4,15
Informasi dan Komunikasi	7,69	7,27	3,74	9,4	8,82
Jasa Keuangan dan Asuransi	5,09	1,9	2,14	5,4	4,26
Real Estat	2,11	0,91	3,22	4,15	-2,3
Jasa Perusahaan	4,6	-2,34	0,55	8,53	4,49
Administrasi Pemerintahan, Pertahanan, dan Jaminan Sosial Wajib	7,14	-0,32	-0,03	-0,07	6,14
Jasa Pendidikan	6,34	6,73	3,32	6,46	6,64
Jasa Kesehatan dan Kegiatan Sosial	7,39	9,83	0,79	4,8	0,79
Jasa Lainnya	3,29	-0,23	0,72	6,5	7,45
Produk Domestik Regional Bruto	4,87	-1,39	2,29	3,9	2,41

Sumber: BPS, Buton Selatan Dalam Angka, 2024 (Hal.284-285)

2. Inflasi

Inflasi adalah tingkat kenaikan harga sejumlah barang dan jasa yang secara umum dikonsumsi oleh rumah tangga. Inflasi Kabupaten Buton Selatan diukur dengan pendekatan tingkat inflasi di daerah terdekat, yaitu Kota Baubau, yang berarti perkembangan inflasi di Kota Baubau berpengaruh pada inflasi di Kabupaten Buton Selatan. Pada November 2023, inflasi Kota Baubau berada pada angka 2,98%, lebih rendah dari inflasi Provinsi Sulawesi Tenggara yang sebesar 3,46%.

Terjadi penurunan indeks harga pada tujuh kelompok pengeluaran, yaitu:



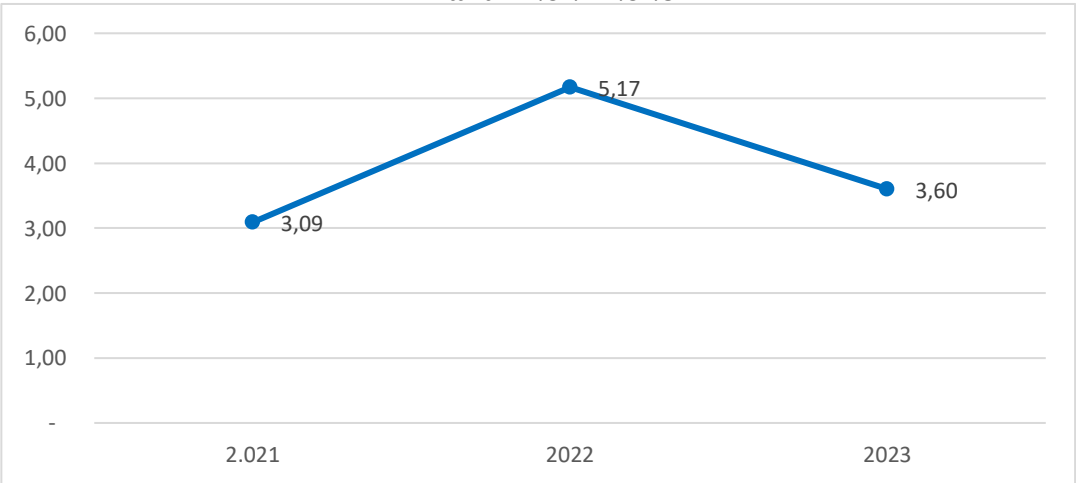
- ✓ Kelompok makanan, minuman, dan tembakau sebesar -0,73%
- ✓ Kelompok pakaian dan alas kaki sebesar -0,03%
- ✓ Kelompok perumahan, air, listrik, dan bahan bakar rumah tangga sebesar -0,02%
- ✓ Kelompok kesehatan sebesar -0,08%
- ✓ Kelompok transportasi sebesar -0,01%
- ✓ Kelompok rekreasi, olahraga, dan budaya sebesar -0,28%
- ✓ Kelompok perawatan pribadi dan jasa lainnya sebesar -0,19%

Kelompok yang mengalami kenaikan indeks harga adalah kelompok perlengkapan, peralatan, dan pemeliharaan rutin rumah tangga sebesar 0,09%. Sedangkan kelompok informasi, komunikasi, dan jasa keuangan; kelompok pendidikan; serta kelompok penyediaan makanan dan minuman/restoran stabil/tidak mengalami perubahan indeks harga.

3. Derajat Otonomi Fiskal

Derajat Otonomi Fiskal (DOF) adalah tingkat kemandirian suatu daerah yang dilihat dari persentase antara Pendapatan Asli Daerah (PAD) terhadap jumlah seluruh pendapatan daerah. Angka DOF Kabupaten Buton Selatan dari tahun 2021 hingga 2023 berada antara 3,09% hingga 5,17%. Hal ini mengindikasikan bahwa tingkat kemandirian daerah Kabupaten Buton Selatan berada pada kategori ‘sangat rendah’ dalam interval angka 0 - 25% (BPS, 2023). Hal ini menunjukkan bahwa pemerintah pusat memiliki peranan dominan di Kabupaten Buton Selatan. Oleh karena itu, kebijakan yang perlu diambil oleh pemerintah daerah Kabupaten Buton Selatan adalah penguatan kemandirian daerah melalui peningkatan Pendapatan Asli Daerah (PAD) dengan cara meningkatkan objek pajak dan retribusi daerah.

Grafik 3.2. Derajat Otonomi Fiskal (DOF) Kabupaten Buton Selatan Tahun 2021-2023



Sumber : BPS, Sulawesi Tenggara, 2023



3.2. Arah Kebijakan Keuangan Daerah

1. Arah Kebijakan Pendapatan Daerah

Arah kebijakan pendapatan daerah Kabupaten Buton Selatan ditujukan untuk penguatan kapasitas pendapatan daerah guna mendanai penyelenggaraan pemerintah daerah, menjawab permasalahan dan isu strategis daerah, serta prioritas pembangunan daerah. Pemerintah daerah selalu berupaya meningkatkan Pendapatan Asli Daerah (PAD) dengan berbagai strategi dan mekanisme, antara lain dengan mengoptimalkan berbagai sumber pendapatan yang ada dan berupaya meningkatkan realisasinya. Namun demikian, masih terdapat beberapa kendala dan permasalahan yang dihadapi, di antaranya adalah belum optimalnya upaya intensifikasi dan ekstensifikasi yang dilakukan oleh pemerintah daerah Buton Selatan, yang menjadi salah satu penyebab minimnya PAD. Beberapa strategi yang perlu dilakukan meliputi antara lain:

- a. Melakukan pendataan ulang terhadap wajib pajak, dalam rangka meningkatkan pendapatan pajak daerah;
- b. Melakukan pembenahan manajemen pengelolaan pajak daerah dan retribusi daerah;
- c. Meningkatkan sosialisasi kepada masyarakat untuk meningkatkan kedisiplinan terhadap kewajiban pajak dan retribusi.

Pada tahun 2025, pendapatan transfer masih menjadi andalan utama pendapatan daerah, mencapai persentase sebesar 95,30%. Sementara itu, Pendapatan Asli Daerah (PAD) sebesar 2,08% dan Lain-lain Pendapatan Daerah yang Sah sebesar 2,62%. Pendapatan daerah Kabupaten Buton Selatan tahun 2025 diproyeksikan sebesar Rp. 716.013.710.072,00, meliputi PAD sebesar Rp. 14.875.302.000,00 yang terdiri dari pajak daerah Rp. 3.115.222.000,00, retribusi daerah Rp. 6.260.080.000,00, hasil pengelolaan kekayaan daerah yang dipisahkan diproyeksikan Rp. 3.000.000.000,00, dan lain-lain pendapatan asli daerah yang sah sebesar Rp. 2.500.000.000,00. Selanjutnya, pendapatan transfer diproyeksikan sebesar Rp. 682.374.536.057,00 yang terdiri dari pendapatan transfer pemerintah pusat sebesar Rp. 659.200.529.684,00 dan pendapatan transfer antar daerah sebesar Rp. 23.174.006.373,00. Kemudian, Lain-lain Pendapatan Daerah yang Sah diproyeksikan sebesar Rp. 18.763.872.015,00.

Proyeksi pendapatan daerah Kabupaten Buton Selatan sebesar Rp. 716.013.710.072,00 naik sebesar 12,33% dari pendapatan tahun 2024 yang



Kabupaten Buton Selatan

sebesar Rp. 637.399.080.094,00. Kenaikan pendapatan tersebut bersumber dari proyeksi kenaikan optimalisasi kebijakan fiskal daerah pada sumber Pendapatan Asli Daerah dan pendapatan transfer pusat ke daerah melalui Dana Alokasi Umum (DAU), Dana Insentif Daerah (DID), dan Dana Alokasi Khusus (DAK). Pada tahun 2023, terdapat beberapa lokus kegiatan yang tidak mendapatkan dana tersebut, seperti jalan, pertanian dan perikanan, serta perpustakaan daerah. Adapun proyeksi/target pendapatan daerah Kabupaten Buton Selatan Tahun 2025 dapat dijabarkan dalam tabel 3.2 berikut.



Kabupaten Buton Selatan

Tabel 3.2. Proyeksi/Target Pendapatan Kabupaten Buton Selatan Tahun 2025

No.	URAIAN	REALISASI			APBD 2024 (Rp)	PROYEKSI RKPD 2025 (Rp)
		2021	2022	2023		
4	PENDAPATAN	641.738.760.348,00	626.678.885.121,00	581.024.248.787,00	637.399.080.094,00	716.013.710.072,00
4,1	PENDAPATAN ASLI DAERAH (PAD)	21.571.251.539,00	30.355.304.970,00	26.744.859.402,00	13.468.382.000,00	14.875.302.000,00
4.1.1	Pajak Daerah	2.293.960.037,00	3.016.297.686,00	3.406.424.177,00	2.583.000.000,00	3.115.222.000,00
4.1.2	Retribusi Daerah	3.584.189.665,00	3.116.361.010,00	5.488.143.611,00	5.685.382.000,00	6.260.080.000,00
4.1.3	Hasil Pengelolaan Kekayaan Daerah yang Dipisahkan	2.488.260.411,00	2.542.862.222,00	2.737.591.192,00	2.530.000.000,00	3.000.000.000,00
4.1.4	Lain-lain Pendapatan Asli Daerah yang Sah	13.204.841.426,00	21.679.784.052,00	15.112.700.422,00	2.500.000.000,00	2.500.000.000,00
4,2	PENDAPATAN TRANSFER	601.555.287.809,00	590.536.113.005,00	554.279.389.385,00	615.259.326.079,00	682.374.536.057,00
4.2.1	Pendapatan Transfer Pemerintah Pusat	585.571.904.535,00	575.389.267.746,00	534.632.698.501,00	595.879.452.000,00	659.200.529.684,00
4.2.2	Pendapatan Transfer Antar Daerah	15.983.383.274,00	15.146.845.259,00	19.646.690.884,00	19.379.874.079,00	23.174.006.373,00



Kabupaten Buton Selatan

No.	URAIAN	REALISASI			APBD 2024 (Rp)	PROYEKSI RKPD 2025 (Rp)
		2021	2022	2023		
4,3	LAIN-LAIN PENDAPATAN DAERAH YANG SAH	18.612.221.000,00	-	-	8.671.372.015,00	18.763.872.015,00
4.3.3	Lain-Lain Pendapatan Sesuai Dengan Ketentuan Peraturan Perundang-Undangan	18.612.221.000,00	-	-	8.671.372.015,00	18.763.872.015,00



2. Arah Kebijakan Belanja Daerah

Berdasarkan kemampuan keuangan daerah serta memperhatikan tujuan dan sasaran pembangunan yang akan dicapai, alokasi pendanaan pembangunan dituntut lebih transparan, efisien, efektif, dan akuntabel. Pendekatan ini berorientasi pada money follow program berbasis money follow function, di mana penganggaran lebih fokus pada program atau kegiatan yang terkait langsung dengan prioritas daerah dan memberikan dampak langsung bagi masyarakat, dengan pendekatan pada tugas dan fungsi pokok organisasi perangkat daerah (OPD).

Arah kebijakan belanja daerah Kabupaten Buton Selatan tahun 2024 adalah untuk mendanai prioritas pembangunan daerah. Prioritas pertama dialokasikan untuk membiayai belanja operasi, yaitu belanja pegawai, belanja langsung wajib dan mengikat, serta pemenuhan penerapan Standar Pelayanan Minimal (SPM). Prioritas kedua adalah untuk pemenuhan pencapaian tujuan dan sasaran kepala daerah yang tertuang dalam Rencana Pembangunan Daerah (RPD) Kabupaten Buton Selatan 2023-2026, khususnya pada tahun 2025, yaitu peningkatan kompetensi dan daya saing sumber daya manusia Buton Selatan, peningkatan kesejahteraan dan perekonomian masyarakat yang berkelanjutan, serta peningkatan tata kelola pemerintahan yang baik melalui peningkatan kualitas sumber daya manusia, pemulihan ekonomi, penanggulangan kemiskinan, penanggulangan stunting, pembangunan infrastruktur perkotaan, pemulihan ekonomi, penanggulangan bencana, reformasi birokrasi, dan lingkungan hidup. Prioritas ketiga adalah belanja yang dialokasikan untuk mendanai penyelenggaraan urusan pemerintahan lainnya, yaitu penyelenggaraan pemerintahan urusan wajib non-dasar, urusan pilihan, dan urusan penunjang.

Alokasi belanja daerah Kabupaten Buton Selatan tahun 2025 diproyeksikan sebesar Rp. 751.013.710.072,00 (tujuh ratus lima puluh satu milyar tiga belas juta tujuh ratus sepuluh ribu tujuh puluh dua rupiah), naik 9,24% dari belanja tahun 2024 yang sebesar Rp. 687.399.080.094,00. Alokasi tersebut meliputi:

1. Belanja operasi sebesar Rp. 493.916.900.008,00 (empat ratus sembilan puluh tiga milyar sembilan ratus enam belas juta sembilan ratus ribu delapan rupiah);



Kabupaten Buton Selatan

2. Belanja modal sebesar Rp. 158.670.721.585,00 (seratus lima puluh delapan milyar enam ratus tujuh puluh juta tujuh ratus dua puluh satu ribu lima ratus delapan puluh lima rupiah);
3. Belanja tidak terduga diproyeksikan sebesar Rp. 5.000.000.000,00 (lima milyar rupiah); serta
4. Belanja transfer dialokasikan sebesar Rp. 93.426.088.479,00 (sembilan puluh tiga milyar empat ratus dua puluh enam juta delapan puluh delapan ribu empat ratus tujuh puluh sembilan rupiah)

Adapun proyeksi belanja daerah Kabupaten Buton Selatan tahun 2025 dijabarkan pada berikut.



Kabupaten Buton Selatan

Tabel 3.3. Proyeksi/Target Belanja Kabupaten Buton Selatan Tahun 2025

No.	URAIAN	REALISASI			APBD 2024 (Rp)	PROYEKSI RKPD 2025 (Rp)
		2021	2022	2023		
5	BELANJA	671.242.786.048,00	552.334.156.208,00	586.910.451.962,00	687.486.580.094,00	751.013.710.072,00
5,1	BELANJA OPERASI	346.291.293.932,00	336.205.478.709,00	379.509.317.385,00	451.523.351.336,00	493.916.900.008,00
05.01.01	Belanja Pegawai	164.774.513.900,00	167.627.381.294,00	195.529.452.867,00	252.372.101.869,00	282.927.500.245,00
05.01.02	Belanja Barang dan Jasa	168.036.246.699,00	156.601.104.517,00	161.064.790.268,00	166.503.865.567,00	206.785.965.763,00
05.01.03	Belanja Bunga	3.922.482.828,00	5.913.500.148,00	-	-	-
05.01.05	Belanja Hibah	7.283.050.505,00	6.032.442.750,00	22.740.074.250,00	32.472.383.900,00	3.800.934.000,00
05.01.06	Belanja Bantuan Sosial	2.275.000.000,00	31.050.000,00	175.000.000,00	175.000.000,00	402.500.000,00
5	BELANJA MODAL	219.978.009.352,00	109.602.776.187,00	118.812.464.998,00	136.316.991.826,00	158.670.721.585,00
05.02.01	Belanja Modal Tanah	634.408.437,00	118.754.000,00	51.600.000,00	76.005.900,00	60.000.000,00



Kabupaten Buton Selatan

No.	URAIAN	REALISASI			APBD 2024 (Rp)	PROYEKSI RKPD 2025 (Rp)
		2021	2022	2023		
5	BELANJA	671.242.786.048,00	552.334.156.208,00	586.910.451.962,00	687.486.580.094,00	751.013.710.072,00
05.02.02	Belanja Modal Peralatan dan Mesin	62.304.029.707,00	21.377.882.499,00	16.636.462.732,00	22.287.590.441,00	24.151.208.815,00
05.02.03	Belanja Modal Gedung dan Bangunan	116.302.011.658,00	39.736.488.462,00	66.935.217.330,00	73.846.749.725,00	79.758.369.728,00
05.02.04	Belanja Modal Jalan, Jaringan, dan Irigasi	38.511.814.450,00	45.481.576.514,00	29.666.424.794,00	36.579.401.718,00	51.704.579.000,00
05.02.05	Belanja Modal Aset Tetap Lainnya	2.225.745.100,00	2.888.074.712,00	5.522.760.142,00	2.476.564.042,00	2.796.564.042,00
05.02.06	Belanja Modal Aset Lainnya	-	-	-	1.050.680.000,00	200.000.000,00
5,3	BELANJA TIDAK TERDUGA	6.765.492.564,00	18.696.319.812,00	370.440.532,00	10.883.634.032,00	5.000.000.000,00
05.03.01	Belanja Tidak Terduga	6.765.492.564,00	18.696.319.812,00	370.440.532,00	10.883.634.032,00	5.000.000.000,00
5,4	BELANJA TRANSFER	98.207.990.200,00	87.829.581.500,00	88.218.229.047,00	88.762.602.900,00	93.426.088.479,00
05.05.01	Belanja Bagi Hasil	-	-	-	-	885.592.510,00



Kabupaten Buton Selatan

No.	URAIAN	REALISASI			APBD 2024 (Rp)	PROYEKSI RKPD 2025 (Rp)
		2021	2022	2023		
5	BELANJA	671.242.786.048,00	552.334.156.208,00	586.910.451.962,00	687.486.580.094,00	751.013.710.072,00
05.05.02	Belanja Bantuan Keuangan	98.207.990.200,00	87.829.581.500,00	88.218.229.047,00	88.762.602.900,00	92.540.495.969,00



5. Arah Kebijakan Pembiayaan Daerah

Pembiayaan daerah merupakan transaksi keuangan yang dimaksudkan untuk menutupi selisih antara pendapatan dan belanja daerah. Kebijakan anggaran untuk pembiayaan daerah dibagi menjadi dua bagian, yaitu penerimaan pembiayaan dan pengeluaran pembiayaan. Kebijakan pembiayaan tahun 2025 diarahkan untuk meningkatkan kemampuan keuangan daerah melalui penguatan investasi pemerintah daerah dengan mengoptimalkan sumber-sumber PAD di masing-masing daerah.

Kebijakan penerimaan pembiayaan daerah yang akan dilakukan pada tahun 2025 oleh Pemerintah Kabupaten Buton Selatan adalah sebesar Rp35.000.000.000,00 (tiga puluh lima milyar rupiah), yang terdiri dari sisa lebih perhitungan anggaran tahun sebelumnya sebesar Rp35.000.000.000,00.

Proyeksi/target penerimaan pembiayaan dan pengeluaran pembiayaan daerah Kabupaten Buton Selatan tahun 2025 dijabarkan dalam tabel 3.4 berikut.



Kabupaten Buton Selatan

Tabel 3.4. Proyeksi/Target Pembiayaan Kabupaten Buton Selatan Tahun 2025

No.	URAIAN	REALISASI			APBD 2024 (Rp)	PROYEKSI RKPD 2025 (Rp)
		2021	2022	2023		
6	PEMBIAYAAN					
6,1	PENERIMAAN PEMBIAYAAN				55.000.000.000,00	35.000.000.000,00
06.01.01	Sisa Lebih Perhitungan Anggaran Tahun Sebelumnya	31.859.741.449,00	80.790.748.385,40	68.359.010.949,40	55.000.000.000,00	35.000.000.000,00
06.01.04	Penerimaan Pinjaman Daerah	90.579.116.849,00	2.888.691.970,00	-	-	
	Jumlah Penerimaan Pembiayaan	122.438.858.298,00	83.679.440.355,40	68.359.010.949,40	55.000.000.000,00	35.000.000.000,00
6,2	PENGELUARAN PEMBIAYAAN				5.000.000.000,00	0,00
06.02.01	Pembentukan Dana Cadangan	-	-	-	-	
06.02.02	Penyertaan Modal Daerah	-	6.700.000.000,00	10.500.000.000,00	5.000.000.000,00	0,00
06.02.03	Pembayaran Cicilan Pokok Utang yang Jatuh Tempo	11.861.200.000,00	82.965.158.319,00	-	-	-
	Jumlah Pengeluaran Pembiayaan	11.861.200.000,00	89.665.158.319,00	10.500.000.000,00	5.000.000.000,00	0,00
	Pembiayaan Netto	110.577.658.298,00	-5.702.833.751,00	57.859.010.949,40	50.000.000.000,00	35.000.000.000,00



Kabupaten Buton Selatan

Secara lengkap, Prediksi Kemampuan Keuangan Daerah Tahun 2025 dapat dilihat pada tabel sebagai berikut :

Tabel 3.5. Proyeksi Target Pendapatan, Belanja dan Pembiayaan Kabupaten Buton Selatan Tahun 2025

No.	Uraian	REALISASI			APBD 2024 (Rp)	PROYEKSI RKPD 2025 (Rp)
		2021	2022	2023		
4	PENDAPATAN	641.738.760.348,00	626.678.885.121,00	581.024.248.787,00	637.399.080.094,00	716.013.710.072,00
4,1	PENDAPATAN ASLI DAERAH (PAD)	21.571.251.539,00	30.355.304.970,00	26.744.859.402,00	13.468.382.000,00	14.875.302.000,00
04.01.01	Pajak Daerah	2.293.960.037,00	3.016.297.686,00	3.406.424.177,00	2.583.000.000,00	3.115.222.000,00
04.01.02	Retribusi Daerah	3.584.189.665,00	3.116.361.010,00	5.488.143.611,00	5.685.382.000,00	6.260.080.000,00
04.01.03	Hasil Pengelolaan Kekayaan Daerah yang Dipisahkan	2.488.260.411,00	2.542.862.222,00	2.737.591.192,00	2.530.000.000,00	3.000.000.000,00
04.01.04	Lain-lain Pendapatan Asli Daerah yang Sah	13.204.841.426,00	21.679.784.052,00	15.112.700.422,00	2.500.000.000,00	2.500.000.000,00
4,2	PENDAPATAN TRANSFER	601.555.287.809,00	590.536.113.005,00	554.279.389.385,00	615.259.326.079,00	682.374.536.057,00
04.02.01	Pendapatan Transfer Pemerintah Pusat	585.571.904.535,00	575.389.267.746,00	534.632.698.501,00	595.879.452.000,00	659.200.529.684,00



Kabupaten Buton Selatan

No.	Uraian	REALISASI			APBD 2024 (Rp)	PROYEKSI RKPD 2025 (Rp)
		2021	2022	2023		
04.02.02	Pendapatan Transfer Antar Daerah	15.983.383.274,00	15.146.845.259,00	19.646.690.884,00	19.379.874.079,00	23.174.006.373,00
4,3	LAIN-LAIN PENDAPATAN DAERAH YANG SAH	18.612.221.000,00	-	-	8.671.372.015,00	18.763.872.015,00
04.03.03	Lain-Lain Pendapatan Sesuai Dengan Ketentuan Peraturan Perundang- Undangan	18.612.221.000,00	-	-	8.671.372.015,00	18.763.872.015,00
5	BELANJA	671.242.786.048,00	552.334.156.208,00	586.910.451.962,00	687.486.580.094,00	751.013.710.072,00
5,1	BELANJA OPERASI	346.291.293.932,00	336.205.478.709,00	379.509.317.385,00	451.523.351.336,00	493.916.900.008,00
05.01.01	Belanja Pegawai	164.774.513.900,00	167.627.381.294,00	195.529.452.867,00	252.372.101.869,00	282.927.500.245,00
05.01.02	Belanja Barang dan Jasa	168.036.246.699,00	156.601.104.517,00	161.064.790.268,00	166.503.865.567,00	206.785.965.763,00
05.01.03	Belanja Bunga	3.922.482.828,00	5.913.500.148,00	-	-	-
05.01.05	Belanja Hibah	7.283.050.505,00	6.032.442.750,00	22.740.074.250,00	32.472.383.900,00	3.800.934.000,00



Kabupaten Buton Selatan

No.	Uraian	REALISASI			APBD 2024 (Rp)	PROYEKSI RKPD 2025 (Rp)
		2021	2022	2023		
05.01.06	Belanja Bantuan Sosial	2.275.000.000,00	31.050.000,00	175.000.000,00	175.000.000,00	402.500.000,00
5	BELANJA MODAL	219.978.009.352,00	109.602.776.187,00	118.812.464.998,00	136.316.991.826,00	158.670.721.585,00
05.02.01	Belanja Modal Tanah	634.408.437,00	118.754.000,00	51.600.000,00	76.005.900,00	60.000.000,00
05.02.02	Belanja Modal Peralatan dan Mesin	62.304.029.707,00	21.377.882.499,00	16.636.462.732,00	22.287.590.441,00	24.151.208.815,00
05.02.03	Belanja Modal Gedung dan Bangunan	116.302.011.658,00	39.736.488.462,00	66.935.217.330,00	73.846.749.725,00	79.758.369.728,00
05.02.04	Belanja Modal Jalan, Jaringan, dan Irigasi	38.511.814.450,00	45.481.576.514,00	29.666.424.794,00	36.579.401.718,00	51.704.579.000,00
05.02.05	Belanja Modal Aset Tetap Lainnya	2.225.745.100,00	2.888.074.712,00	5.522.760.142,00	2.476.564.042,00	2.796.564.042,00
05.02.06	Belanja Modal Aset Lainnya	-	-	-	1.050.680.000,00	200.000.000,00
5,3	BELANJA TIDAK TERDUGA	6.765.492.564,00	18.696.319.812,00	370.440.532,00	10.883.634.032,00	5.000.000.000,00



Kabupaten Buton Selatan

No.	Uraian	REALISASI			APBD 2024 (Rp)	PROYEKSI RKPD 2025 (Rp)
		2021	2022	2023		
05.03.01	Belanja Tidak Terduga	6.765.492.564,00	18.696.319.812,00	370.440.532,00	10.883.634.032,00	5.000.000.000,00
5,4	BELANJA TRANSFER	98.207.990.200,00	87.829.581.500,00	88.218.229.047,00	88.762.602.900,00	93.426.088.479,00
05.05.01	Belanja Bagi Hasil	-	-	-	-	885.592.510,00
05.05.02	Belanja Bantuan Keuangan	98.207.990.200,00	87.829.581.500,00	88.218.229.047,00	88.762.602.900,00	92.540.495.969,00
					Surplus /(defisit)	-35.000.000.000,00
6	PEMBIAYAAN					
6,1	PENERIMAAN PEMBIAYAAN				55.000.000.000,00	35.000.000.000,00
06.01.01	Sisa Lebih Perhitungan Anggaran Tahun Sebelumnya	31.859.741.449,00	80.790.748.385,40	68.359.010.949,40	55.000.000.000,00	35.000.000.000,00
06.01.04	Penerimaan Pinjaman Daerah	90.579.116.849,00	2.888.691.970,00	-	-	



Kabupaten Buton Selatan

No.	Uraian	REALISASI			APBD 2024 (Rp)	PROYEKSI RKPD 2025 (Rp)
		2021	2022	2023		
	Jumlah Penerimaan Pembiayaan	122.438.858.298,00	83.679.440.355,40	68.359.010.949,40	55.000.000.000,00	35.000.000.000,00
6,2	PENGELUARAN PEMBIAYAAN				5.000.000.000,00	0,00
06.02.01	Pembentukan Dana Cadangan				-	
06.02.02	Penyertaan Modal Daerah	-	6.700.000.000,00	10.500.000.000,00	5.000.000.000,00	0,00
06.02.03	Pembayaran Cicilan Pokok Utang yang Jatuh Tempo	11.861.200.000,00	82.965.158.319,00		-	
	Jumlah Pengeluaran Pembiayaan	11.861.200.000,00	89.665.158.319,00	10.500.000.000,00	5.000.000.000,00	0,00
	Pembiayaan Netto	110.577.658.298,00	-5.702.833.751,00	57.859.010.949,40	50.000.000.000,00	35.000.000.000,00
Pembiayaan Netto						35.000.000.000,00
Sisa Lebih Pembiayaan Anggaran Daerah Tahun Berkenaan						0,00



BAB IV

SASARAN DAN PRIORITAS PEMBANGUNAN DAERAH

Prioritas pembangunan daerah merupakan sekumpulan program prioritas yang secara khusus berhubungan dengan capaian sasaran pembangunan daerah, tingkat kemendesakan, dan daya ungkit bagi peningkatan kinerja pembangunan daerah. Prioritas pembangunan juga dapat dikategorikan sebagai operasional dari tujuan strategis daerah, berdasarkan urgensi daya ungkit pada kesejahteraan dan cakupan pembangunan secara keseluruhan.

Meskipun tidak memiliki visi dan misi untuk diacu sebagai cita-cita pembangunan jangka menengah Kabupaten Buton Selatan, hal ini dijelaskan dalam Instruksi Menteri Dalam Negeri Nomor 52 Tahun 2022 tentang Penyusunan Dokumen Perencanaan Daerah bagi Daerah dengan Masa Jabatan Kepala Daerah Berakhir pada Tahun 2023 dan Daerah Otonom Baru. Dalam ketentuan umum, Rencana Pembangunan Daerah (RPD) disusun dengan memperhatikan kesesuaian sasaran pokok dan arah kebijakan Rencana Pembangunan Jangka Panjang Daerah (RPJPD) Kabupaten Buton Selatan. RPJPD Kabupaten Buton Selatan dituangkan dalam Peraturan Daerah Kabupaten Buton Selatan Nomor 15 Tahun 2008 tentang Rencana Pembangunan Jangka Panjang Daerah (RPJPD) Kabupaten Buton Selatan Tahun 2005–2025.

Poin penting yang perlu diperhatikan dari gambaran periode pembangunan jangka menengah dalam RPJPD Kabupaten Buton Selatan tahun 2005-2025 adalah bahwa disusunnya RPD Kabupaten Buton Selatan tahun 2024-2026 merupakan tahapan terakhir. Pada periode tersebut merupakan titik terakhir untuk menjamin visi dan misi RPJPD tercapai pada tahun 2025. Langkah konkret dengan tidak dilugaskannya arah pembangunan tahun 2023-2025 adalah dengan menjadikan periode RPD Kabupaten Buton Selatan Tahun 2024-2026 sebagai periode terakhir untuk memastikan visi dan misi Kabupaten Buton Selatan dalam RPJPD Tahun 2005-2025. Berikut merupakan visi dan misi RPJPD Kabupaten Buton Selatan Tahun 2005-2025.



“TERWUJUDNYA KABUPATEN BUTON SELATAN SEBAGAI PUSAT
PERTUMBUHAN EKONOMI BARU YANG BERBASIS KETANGGUHAN
ADAT ISTIADAT BUTON UNTUK MENCIPTAKAN MASYARAKAT MADANI
DI JAZIRAH TENGGARA SULAWESI TAHUN 2025”

Misi pembangunan jangka panjang berdasarkan visi tersebut Kabupaten Buton Selatan, sebagai berikut :

Misi 1	Mewujudkan masyarakat Kabupaten Buton Selatan yang bermartabat dan berdaya saing.
Misi 2	Mewujudkan perekonomian daerah yang berorientasi kerakyatan dan berkelanjutan.
Misi 3	Mewujudkan kualitas pelayanan infrastruktur secara merata.
Misi 4	Mewujudkan birokrasi pemerintahan yang melayani.
Misi 5	Mewujudkan kebudayaan dan pariwisata Buton Sebagai Modal Nyata Dalam Pembangunan Daerah.

4.1. Tujuan dan Sasaran Pembangunan

Sebagai upaya untuk mengawal pembangunan Kabupaten Buton Selatan Tahun 2023-2026, dokumen RPD Kabupaten Buton Selatan Tahun 2023-2026 dituangkan dalam tujuan dan sasaran sebagai representasi tertinggi keberhasilan kinerja pembangunan Kabupaten Buton Selatan. Tujuan pembangunan Kabupaten Buton Selatan tahun 2023-2026 disusun dengan memperhatikan Misi RPJPD Kabupaten Buton Selatan tahun 2005-2025, sebagai jaminan bahwa tujuan RPJPD Kabupaten Buton Selatan dalam RPD tahun 2023-2026 terintegrasi dan sekaligus menjamin ketercapaian Visi dan Misi RPJPD Kabupaten Buton Selatan.

Tujuan dan sasaran Rencana Pembangunan Daerah (RPD) Kabupaten Buton Selatan Tahun 2023-2026 disusun dengan memperhatikan situasi khusus yang sedang dihadapi, yaitu masa transisi setelah berakhirnya masa jabatan Kepala Daerah pada tahun 2022. Seiring



Kabupaten Buton Selatan

dengan kekosongan posisi Kepala Daerah definitif, dokumen RPD ini mencerminkan upaya untuk tetap menjaga kelangsungan pembangunan daerah dengan fokus pada tujuan dan sasaran yang telah ditetapkan.

Meskipun tidak ada visi dan misi Kepala Daerah yang definitif, kebijakan pembangunan diarahkan sesuai dengan amanat Instruksi Menteri Dalam Negeri Nomor 70 Tahun 2021 tentang Penyusunan Dokumen Perencanaan Pembangunan Daerah bagi Daerah dengan Masa Jabatan Kepala Daerah yang Berakhir Tahun 2022. Adapun RPD Kabupaten Buton Selatan tetap mengutamakan upaya untuk meningkatkan kesejahteraan masyarakat, infrastruktur, pelayanan publik, dan sektor-sektor strategis lainnya.

Dalam konteks masa transisi ini, prioritas pembangunan daerah diarahkan untuk menciptakan stabilitas dan kelangsungan berbagai program pembangunan yang telah dijalankan sebelumnya. Fokus utama adalah memastikan bahwa kebijakan pembangunan dapat terus berjalan efektif dan efisien, meskipun belum ada kepala daerah definitif yang menetap.

Dengan demikian, RPD Kabupaten Buton Selatan Tahun 2023-2026 bertujuan untuk mengatasi tantangan masa transisi ini dengan tetap menjaga konsistensi dan kesinambungan pembangunan daerah, sambil menunggu penugasan kepala daerah definitif yang akan melanjutkan tonggak pembangunan daerah ke depan.

Tujuan pembangunan adalah penjabaran atau implementasi dari pernyataan visi dan misi RPJPD Kabupaten Buton Selatan Tahun 2005-2025. Tujuan ditetapkan dengan mengacu pada visi dan misi serta dengan memperhatikan permasalahan dan isu-isu strategis daerah. Pernyataan tujuan harus menunjukkan suatu kondisi yang ingin dicapai di masa depan dan juga diselaraskan dengan amanat pembangunan. Rumusan pernyataan tujuan beserta indikatornya menjadi Indikator Makro Kabupaten Buton Selatan..

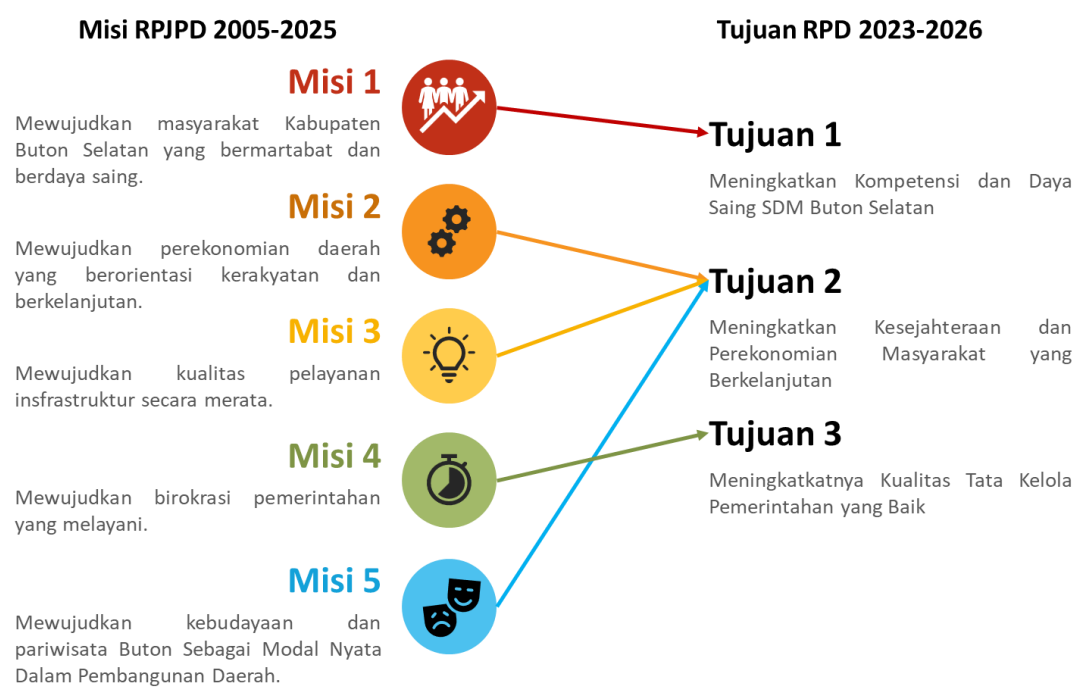
Adapun tujuan pembangunan berdasarkan RPD 2023-2026 adalah sebagai berikut :



Kabupaten Buton Selatan

Tujuan 1	Meningkatkan kompetensi dan daya saing sumber daya manusia Buton Selatan
Tujuan 2	Meningkatkan kesejahteraan dan perekonomian masyarakat yang berkelanjutan
Tujuan 3	Meningkatkan kualitas tata kelola pemerintahan yang baik

Berikut merupakan gambaran keterkaitan misi RPJPD Kabupaten Buton Selatan Tahun 2005-2025 dengan RPD Kabupaten Buton Selatan Tahun 2023-2026.



Sasaran pembangunan adalah penjabaran dari tujuan, yaitu hasil yang akan dicapai Kabupaten Buton Selatan dari masing-masing tujuan dalam rumusan yang lebih spesifik dan terukur dalam suatu indikator beserta targetnya. Oleh karena itu, sasaran dinyatakan sesuai indikator secara spesifik, fokus, terukur, dan dapat dicapai dengan indikator kinerja atau tolok ukur keberhasilan pencapaian sasaran yang akan diwujudkan selama lima tahun. Setiap sasaran mencerminkan indikator kinerja yang akan dicapai dalam kurun waktu lima tahun mendatang.

Tujuan dan sasaran dalam rencana pembangunan Daerah Kabupaten Buton Selatan Tahun 2023-2026 berdasarkan rumusan



Kabupaten Buton Selatan

kebijakan tujuan dan sasaran pokok serta arah kebijakan periodisasi ke IV RPJPD Kabupaten Buton Selatan Tahun 2005-2025 dalam Rencana Pembangunan Daerah (RPD) Kabupaten Buton Selatan Tahun 2023-2026 (Tabel 5.2) adalah sebagai berikut:

1. **Meningkatkan kompetensi dan daya saing sumber daya manusia Buton Selatan,**

Sumber daya manusia merupakan salah satu faktor pendorong kemajuan dalam pembangunan. Kualitas SDM mempunyai peranan penting sebagai penggerak roda penyelenggaraan pembangunan daerah. Dengan kualitas SDM yang handal, daerah akan mampu melakukan segala aktivitas yang produktif sehingga secara tidak langsung akan meningkatkan pendapatan masyarakat. Kunci pembangunan SDM adalah melalui pendidikan. Dengan pendidikan yang berkualitas, akan mampu menghasilkan SDM yang berkualitas. Pendidikan memegang peranan kunci dalam penyediaan SDM yang berkualitas sehingga sangat menentukan berhasil atau gagalnya pembangunan di suatu daerah. Dengan meningkatkan pendidikan secara bersama-sama, masyarakat Kabupaten Buton Selatan akan mampu mencetak SDM yang berkualitas dan mampu bersaing dengan daerah sekitar.



Tujuan 1

MENINGKATKAN KOMPETENSI DAN DAYA SAING SUMBER DAYA MANUSIA BUTON SELATAN

- Indikator Tujuan : IPM sebesar 68

Sasaran 1

Meningkatnya kualitas pendidikan masyarakat

Indikator Sasaran : indeks pendidikan sebesar 0,68



Sasaran 2

Meningkatnya derajat kesehatan masyarakat

Indikator Sasaran : Angka Harapan Hidup 73 Tahun.

Selanjutnya, dengan pembangunan SDM yang merata dan berkualitas, pembangunan akan berjalan dengan lancar jika didukung dengan adanya partisipasi gender dalam pembangunan. Dengan adanya



Kabupaten Buton Selatan

partisipasi gender ini, diharapkan pembangunan akan berjalan dengan lebih baik. Partisipasi gender dapat dilakukan dengan memberikan kesempatan yang sama antara kaum perempuan dan laki-laki untuk melakukan hal-hal yang produktif.

Di samping terus meningkatkan kualitas SDM, kualitas kesehatan juga perlu menjadi perhatian semua pihak dengan mengarahkan pada mutu dan pemerataan pelayanan kesehatan bagi masyarakat kurang mampu. Dengan mengembangkan Puskesmas di berbagai daerah, tujuan utamanya adalah memberikan pelayanan kesehatan yang terjangkau bagi masyarakat. Oleh karena itu, pelayanan kesehatan di tahun-tahun mendatang harus ditingkatkan agar usia harapan hidup masyarakat Kabupaten Buton Selatan dapat meningkat dari tahun ke tahun.

Tujuan pembangunan untuk meningkatkan kompetensi dan daya saing sumber daya manusia Buton Selatan dapat dilihat berdasarkan perkembangan dari indikator Indeks Pembangunan Manusia (IPM). IPM merupakan indikator penting untuk mengukur keberhasilan dalam upaya membangun kualitas hidup manusia (masyarakat/penduduk) pada suatu wilayah. Keberhasilan tujuan pembangunan untuk meningkatkan kompetensi dan daya saing sumber daya manusia Buton Selatan pada tahun 2024 dapat diukur dengan tercapainya IPM sebesar 68,00. Tujuan pembangunan ini dilaksanakan melalui sasaran:

- a) **Meningkatnya kualitas pendidikan masyarakat.** Keberhasilan sasaran kualitas pendidikan masyarakat pada tahun 2025 diukur dengan tercapainya indeks pendidikan Kabupaten Buton Selatan sebesar 0,68.
- b) **Meningkatnya derajat kesehatan masyarakat.** Keberhasilan sasaran meningkatnya derajat kesehatan masyarakat pada tahun 2025 diukur dengan tercapainya angka harapan hidup (AHH) Kabupaten Buton Selatan sebesar 73 Tahun.

2. Meningkatkan kesejahteraan dan perekonomian masyarakat yang berkelanjutan

Kesejahteraan masyarakat merupakan salah satu tujuan penyelenggaraan pembangunan daerah. Masyarakat yang sejahtera mengindikasikan bahwa pembangunan berjalan dengan sebagaimana mestinya. Kesejahteraan masyarakat terlihat juga dari produktivitas masyarakat. Dengan produktivitas masyarakat yang tinggi maka akan



Kabupaten Buton Selatan

mempengaruhi capaian-capaian pembangunan ekonomi daerah. Peningkatan produktifitas ini pada akhirnya akan menjadi faktor pendorong peningkatan kesejahteraan masyarakat yang akan berimbas pada peningkatan mutu kehidupan masyarakat.



Tujuan 2 : Meningkatkan Kesejahteraan dan Perekonomian Masyarakat yang Berkelanjutan
Indikator : Laju Pertumbuhan Ekonomi 5,6% dan Tingkat Kemiskinan 11%

Sasaran 1 : Meningkatnya Produktifitas Sektor Perekonomian Unggulan Daerah

Indikator : LPE Non Pertambangan dan Penggalan 0,10% dan LPE Kategori Pertanian, Kehutanan dan Perikanan 4,5%



Sasaran 2: Meningkatnya Kualitas Pemerataan Pembangunan dan Pendapatan Masyarakat

Indikator : Indeks Gini 0,280

Sasaran 3: Meningkatnya Kualitas Pengelolaan Lingkungan Hidup

Indikator : Indeks Kualitas Lingkungan Hidup 76%



Menindaklanjuti hal tersebut perlu adanya upaya-upaya pemerintah daerah untuk meningkatkan produktivitas masyarakat secara merata. Dengan pendapatan yang meningkat secara merata diharapkan daya beli masyarakat juga akan meningkat sehingga pergerakan perekonomian dapat bergerak dengan cepat. Perekonomian masyarakat berkaitan erat dengan kemiskinan dan pengangguran. Hal ini yang masih menjadi permasalahan dalam pembangunan Kabupaten Buton Selatan. Untuk mengatasi hal ini maka pemerintah daerah harus bekerja sama dan menstimulasi masyarakat agar terdorong lebih produktif dan ikut berpartisipasi dalam pembangunan. Dalam meningkatkan produktifitas dan pendapatan masyarakat yang bertujuan meningkatkan kesejahteraan masyarakat Kabupaten Buton Selatan. Keberhasilan tujuan pembangunan meningkatkan kesejahteraan dan perekonomian masyarakat yang berkelanjutan Kabupaten Buton Selatan pada tahun 2025 dapat diukur dengan tercapainya Laju Pertumbuhan Ekonomi sebesar 5,6% dan angka kemiskinan sebesar 11%. Tujuan pembangunan ini dilaksanakan melalui sasaran:



Kabupaten Buton Selatan

- a) **Meningkatnya produktivitas sektor perekonomian unggulan daerah.** Keberhasilan sasaran meningkatnya produktivitas sektor perekonomian unggulan daerah pada tahun 2025 diukur dengan tercapainya Laju Pertumbuhan Ekonomi (LPE) Non Pertambangan dan Penggalian sebesar 0,10% dan Laju Pertumbuhan Ekonomi (LPE) Pertanian, Kehutanan dan Perikanan sebesar 4,25%.
- b) **Meningkatnya kualitas pemerataan pembangunan dan pendapatan masyarakat.** Keberhasilan sasaran meningkatnya kualitas pemerataan pembangunan dan pendapatan masyarakat pada tahun 2025 diukur dengan tercapainya Indeks Gini sebesar 0,280.
- c) **Meningkatnya kualitas pengelolaan lingkungan hidup.** Keberhasilan sasaran kualitas pengelolaan lingkungan hidup pada tahun 2025 diukur dengan tercapainya Indeks Kualitas Lingkungan Hidup sebesar 76%.

3. Meningkatkan kualitas tata kelola pemerintahan yang baik,

Kinerja birokrasi pemerintahan memiliki peran yang sangat penting dalam mendukung pelaksanaan pembangunan daerah. Tanpa adanya dukungan tata kelola yang baik, target-target pembangunan tidak mungkin dapat dicapai dengan baik. Penguatan birokrasi pemerintahan ditujukan untuk menghapus citra buruk atas kondisi tata kelola Pemerintahan secara umum diIndonesia dan khususnya pemerintah daerah. Hal tersebut sekaligus dimaksudkan untuk meningkatkan kepercayaan masyarakat.

Perbaikan tata kelola pemerintahan dilakukan dengan peningkatan penyelenggaraan teknis Pemerintahan yang berdasarkan prinsip akuntabel, terkontrol, responsif, profesional, efisien dan efektif, transparan, egaliter, visioner & strategis, partisipatif dan mengutamakan supremasi hukum. Perbaikan birokrasi dilakukan dengan penyelenggaraan pemerintahan yang bersih dan bebas KKN, peningkatan kualitas pelayanan publik kepada masyarakat dan peningkatan kapasitas dan akuntabilitas kinerja birokrasi.



Kabupaten Buton Selatan



Tujuan 2 : Meningkatkan Kualitas Tata Kelola Pemerintahan yang Baik

Indikator : Indeks Reformasi Birokrasi 70

Sasaran 1 : Meningkatnya Kinerja Penyelenggaraan Pemerintah Daerah

Indikator : Nilai SAKIP B, Indeks Persepsi Anti Korupsi 9,8, dan Opini Laporan Keuangan Daerah WTP



Sasaran 2 : Meningkatnya Kualitas Pelayanan Publik
Indikator : Indeks Persepsi Kualitas Pelayanan Publik 9,1

Keberhasilan tujuan meningkatkan kualitas tata kelola pemerintahan yang baik pada tahun 2025 dapat diukur dengan tercapainya Indeks Reformasi Birokrasi pada angka 70. Tujuan pembangunan ini dilaksanakan melalui sasaran:

- a) **Meningkatnya kinerja penyelenggaraan pemerintahan daerah.** Keberhasilan sasaran meningkatnya kinerja penyelenggaraan pemerintahan daerah pada tahun 2025 diukur dengan tercapainya nilai Sakip Kabupaten Buton Selatan kategori BB dan Indeks Persepsi Anti Korupsi pada angka 9,8 serta Opini Laporan Keuangan Daerah dengan kategori Wajar Tanpa Pengecualian (WTP).
- b) **Meningkatnya kualitas pelayanan publik.** Keberhasilan sasaran Meningkatkan kualitas pelayanan publik pada tahun 2025 diukur dengan tercapainya Indeks Persepsi Kualitas Pelayanan publik pada angka 9,1.

Gambaran terkait tujuan dan sasaran pembangunan Kabupaten Buton Selatan pada tahun 2025 dapat di lihat pada tabel 4.1. berikut.

Tabel 4.1. Tujuan Dan Sasaran Pembangunan Kabupaten Buton Selatan Tahun 2025

No	Tujuan/Sasaran	Indikator	Target
1	2	3	5
1	Tujuan 1		
	Meningkatkan Kompetensi dan Daya Saing SDM Buton Selatan	Indeks Pembangunan Manusia (IPM)	70
	Sasaran 1.1		
	Meningkatnya Kualitas Pendidikan Masyarakat	Indeks Pendidikan	0,68



Kabupaten Buton Selatan

No	Tujuan/Sasaran	Indikator	Target
1	2	3	5
	Sasaran 1.2		
	Meningkatnya Derajat Kesehatan Masyarakat (tahun)	Angka Harapan Hidup	73
2	Tujuan 2		
	Meningkatkan Kesejahteraan dan Perekonomian Masyarakat yang Berkelanjutan	Laju Pertumbuhan Ekonomi	5,6%
		Angka Kemiskinan	11%
	Sasaran 2.1		
	Meningkatnya Produktifitas Sektor Perekonomian Unggulan Daerah	LPE Non Pertambangan dan Penggalian	0,10%
		LPE Kategori Pertanian, Kehutanan dan Perikanan	4,25
	Sasaran 2.2		
	Meningkatnya Kualitas Pemerataan Pembangunan dan Pendapatan Masyarakat	Indeks Gini	0,280
	Sasaran 2.3		
	Meningkatnya Kualitas Pengelolaan Lingkungan Hidup	Indeks Kualitas Lingkungan Hidup	76%
3	Tujuan 3		
	Meningkatkatnya Kualitas Tata Kelola Pemerintahan yang Baik	Indeks Reformasi Birokrasi	70
	Sasaran 3.1		
	Meningkatnya Kinerja Penyelenggaraan Pemerintah Daerah	Nilai SAKIP	BB
		Indeks Persepsi Anti Korupsi	9,8
		Opini Laporan Keuangan Daerah	WTP
	Sasaran 3.2		
	Meningkatnya Kualitas Pelayanan Publik	Indeks Persepsi Kualitas Pelayanan Publik	9,1



4.2. Prioritas dan Sasaran Pembangunan Tahun 2025

Prioritas pembangunan daerah adalah tema atau agenda pembangunan pemerintah daerah tahunan. Suatu prioritas pembangunan daerah pada dasarnya meliputi program-program unggulan Organisasi Perangkat Daerah (OPD) yang paling tinggi relasinya (*leading indicators*) bagi tercapainya target sasaran pembangunan daerah tahun rencana. Penentuan prioritas pembangunan daerah yang tepat merupakan hasil dari analisis yang mencakup evaluasi menyeluruh terhadap kebutuhan masyarakat dan kondisi eksiting yang didasarkan pada beberapa faktor/asumsi yang meliputi:

1. **Pemenuhan Kebutuhan Dasar masyarakat:** pemenuhan kebutuhan dasar seperti aspek pendidikan, kesehatan, sosial, infrastruktur dasar, dan perumahan dalam rangka untuk menjamin kesejahteraan masyarakat.
2. **Mengoptimalkan Potensi Lokal dan Kekuatan Daerah:** Maksimalkan upaya pemanfaatan potensi lokal seperti sumber daya alam, sumber daya manusia, dan potensi ekonomi sebagai basis pembangunan yang berkelanjutan.
3. **Partisipasi Masyarakat dan Konsultasi Publik:** memastikan kebijakan yang diambil mencerminkan kepentingan masyarakat secara luas dengan memperhatikan setiap usulan yang telah disampaikan melalui forum musrenbang maupun pokok-pokok pikiran DPRD
4. **Ketersediaan Sumber Daya dan Koordinasi Kebijakan:** Memperhitungkan ketersediaan sumber daya termasuk dana, SDM, dan teknologi, sambil memastikan koordinasi antara kebijakan pusat dan daerah untuk mencapai tujuan pembangunan yang terkoordinasi dan efektif.

Prioritas pembangunan daerah ini menjadi arahan seluruh OPD dalam menjabarkan program dan kegiatan yang direncanakan serta kebutuhan pendanaan untuk mencapai sasaran pembangunan yang diinginkan.

Tahun 2025 merupakan tahun ketiga pelaksanaan Rencana Pembangunan Daerah (RPD) Kabupaten Buton Selatan Tahun 2023-2026. Dalam proses perencanaan pembangunan daerah Kabupaten Buton Selatan tahun 2025 tidak terlepas dari hasil-hasil pembangunan sebelumnya. Selain itu perencanaan pembangunan daerah Kabupaten



Kabupaten Buton Selatan

Buton Selatan juga disusun dengan memperhatikan berbagai kebijakan pembangunan nasional yang tertuang RKP Tahun 2025 serta RKPD Provinsi Sulawesi Tenggara Tahun 2025 Sebagai bentuk keselarasan antar kebijakan pusat dan daerah.

Rencana Kerja Pemerintah (RKP) Tahun 2025 merupakan perencanaan tahunan yang menjadi tahap awal pelaksanaan berbagai agenda pembangunan untuk mewujudkan Indonesia Emas 2045 sehingga ditetapkan **tema RKP Tahun 2025 adalah. "Akselerasi Pertumbuhan Ekonomi yang Inklusif dan Berkelanjutan"** Untuk menciptakan fondasi yang kuat dalam mengawal pencapaian Indonesia Emas 2045, serta untuk mencapai target sasaran pembangunan tahun 2025, ditetapkan prioritas nasional sebagai berikut:

- 1) Memperkokoh Ideologi Pancasila, Demokrasi, dan Hak Asasi Manusia;
- 2) Memantapkan Sistem Pertahanan Keamanan Negara dan Mendorong Kemandirian Bangsa melalui Swasembada Pangan, Energi, Air, Ekonomi Syariah, Ekonomi Digital, Ekonomi Hijau dan Ekonomi Biru;
- 3) Melanjutkan Pengembangan Infrastruktur dan Meningkatkan Lapangan Kerja yang Berkualitas, Mendorong Kewirausahaan, Mengembangkan Industri Kreatif serta Mengembangkan Agromaritim Industri di Sentra Produksi Melalui Peran Aktif Koperasi;
- 4) Memperkuat Pembangunan Sumber Daya Manusia (SDM), Sains, Teknologi, Pendidikan, Kesehatan, Prestasi Olahraga, Kesenjangan Gender, serta Penguatan Peran Perempuan Pemuda, dan Penyandang Disabilitas;
- 5) Melanjutkan Hilirisasi dan Mengembangkan Industri Berbasis Sumber Daya Alam untuk Meningkatkan Nilai Tambah di Dalam Negeri;
- 6) Membangun dari Desa dan dari Bawah untuk Pertumbuhan Ekonomi, Pemerataan Ekonomi dan Pemberantasan Kemiskinan; dan
- 7) Memperkuat Reformasi Politik, Hukum, dan Birokrasi, serta Memperkuat Pencegahan dan Pemberantasan Korupsi, Narkoba, Judi, dan Penyelundupan.
- 8) Memperkuat Penyelarasan Kehidupan yang Harmonis dengan Lingkungan, Alam dan Budaya, serta Peningkatan Toleransi Antarumat Beragama untuk Mencapai Masyarakat yang Adil dan Makmur.

Tema pembangunan Provinsi Sulawesi Tenggara tahun 2025 yaitu “Mewujudkan Akselerasi Pertumbuhan Ekonomi yang Inklusif



Kabupaten Buton Selatan

dan Berkelanjutan di Sulawesi Tenggara". Adapun yang menjadi isu strategis Provinsi Sulawesi Tenggara adalah:

- 1) Kontribusi PDRB sektor unggulan masih rendah (pertanian, kehutanan, perikanan, pertambangan & penggalian, konstruksi, perdagangan dan pengolahan);
- 2) Tingkat kemiskinan masih berada diatas rata-rata nasional;
- 3) Masih tingginya ketimpangan masyarakat dan antar wilayah;
- 4) Produktifitas & daya saing tenaga kerja belum optimal;
- 5) Kualitas pembangunan manusia masih berada dibawah rata-rata nasional
- 6) Kualitas infrastruktur pelayanan dasar dan infrastruktur penunjang lainnya belum optimal;
- 7) Belum optimalnya reformasi birokrasi dan tata kelola pemerintahan yang baik; dan
- 8) Kapasitas fiskal daerah belum optimal.

Prioritas Pembangunan Daerah Provinsi Sulawesi Tenggara Tahun 2025 sebagai berikut:

- 1) Pembangunan manusia yang unggul dan komptitif
- 2) Kesejahteraan masyarakat yang lebih baik
- 3) Prtumbuhan ekonomi yang berkualitas dan pemerataan pembangunan
- 4) Tata kelola pemerintahan yang baik.

Sasaran pembangunan Kabupaten Buton Selatan tahun 2025 diarahkan untuk mencapai sasaran utama yang mencakup :

- 1) Meningkatnya kualitas pendidikan Masyarakat dan derajat Kesehatan masyarakat;
- 2) Peningkatan produktifitas sektor perekonoiman unggulan daerah;
- 3) Meningkatkan kualitas pemerataan pembangunan dan pendapatan masyarakat serta pengelolaan lingkungan hidup;
- 4) Meningkatkan kinerja penyelenggaraan pemerintahan daerah;
- 5) Meningkatnya kualitas pelayanan publik;

Berdasarkan sasaran pembangunan dan isu strategis tersebut maka **prioritas pembangunan** Kabupaten Buton Selatan Tahun 2025 adalah :

1. Peningkatan kualitas akses layanan Pendidikan dan layanan Kesehatan;



Kabupaten Buton Selatan

- 2. Peningkatan Laju Pertumbuhan Ekonomi (LPE) non pertambangan dan penggalian serta sector pertanian, kehutanan dan perikanan;
- 3. Peningkatan kualitas infrastruktur dasar dan strategis serta lingkungan hidup yang berkualitas;
- 4. Peningkatan kualitas tata Kelola pemerintahan dan zona integritas; dan
- 5. Peningkatan kualitas pelayanan publik sesuai standar pelayanan minimal.

Tabel 4.2. Keterkaitan Isu Strategis, Sasaran Pembangunan dan Prioritas Pembangunan Kabupaten Buton Selatan Tahun 2025

Isu Strategis	Sasaran	Prioritas Pembangunan
1	2	3
Peningkatan kualitas sumber daya manusia Penanggulangan Stunting dan kemiskinan /kemiskinan ekstrem	Meningkatnya kualitas pendidikan dan derajat kesehatan masyarakat	Peningkatan kualitas akses layanan kesehatan dan layanan pendidikan
Pemulihan ekonomi dan pengendalian inflasi	Meningkatnya produktivitas sector perekonomian unggulan daerah	Peningkatan Laju Pertumbuhan Ekonomi (LPE) non pertambangan dan penggalian serta sector pertanian, kehutanan, perikanan
Pembangunan infrastruktur Ibu Kota Kabupaten dan peningkatan infrastruktur dasar (listrik dan sumberdaya air) serta penanggulangan bencana	Meningkatnya kualitas pemerataan pembangunan dan pendapatan masyarakat serta pengelolaan lingkungan hidup	Peningkatan kualitas infrastruktur dasar dan strategis serta lingkungan hidup
Reformasi Birokrasi dan Satu Data Kabupaten Buton Selatan	Meningkatnya kinerja penyelenggaraan pemerintah daerah	Peningkatan kualitas tata kelola pemerintahan dan zona integritas
	Meningkatnya kualitas pelayanan publik	Peningkatan kualitas pelayanan public sesuai standar pelayanan minimal

Berdasarkan prioritas pembangunan tersebut diatas maka fokus pembangunan Kabupaten Buton Selatan tahun 2025 berlandaskan pelaksanaan, pencapaian dan berkelanjutan terhadap pembangunan



Kabupaten Buton Selatan

tahun-tahun sebelumnya, maka pada tahun 2025 ini pembangunan Kabupaten Buton Selatan memiliki tema :

“Peningkatan Kualitas Tata Kelola Pemerintahan Yang Baik”

Mengacu pada sasaran, prioritas, tema, pembangunan tahun 2025, maka arah kebijakan pembangunan Kabupaten Buton Selatan berlandaskan pelaksanaan, pencapaian dan keberlanjutan pembangunan tahun 2023, tahun 2024 pembangunan Kabupaten Buton Selatan fokus pada:

1. peningkatan kualitas layanan bidang pendidikan dan Kesehatan;
2. peningkatan produktivitas sektor non pertambangan dan penggalian serta sector pertanian, kehutanan dan perikanan;
3. Mempercepat pembangunan infrastruktur dan lingkungan hidup berkualitas;
4. Peningkatan kualitas tata Kelola pemerintahan yang baik dan bersih serta reformasi birokrasi;
5. Peningkatan kualitas pelayanan publik.

Arah prioritas pembangunan dititik beratkan pada bidang pendidikan yang dilakukan pada tahun ini adalah peningkatan layanan pendidikan non formal dan informal, peningkatan mutu dan kualitas pelayanan tenaga pendidik dan kependidikan Selain itu pembangunan dibidang kesehatan juga terus ditingkatkan dengan beberapa upaya yaitu optimalisasi pelayanan kesehatan dasar dan rujukan, peningkatan akses layanan puskesmas dan rumah sakit yang terjangkau, peningkatan kualitas dan pemerataan jumlah tenaga medis dan paramedis, dan Perluasan akses jaminan kesehatan masyarakat. Dibidang kesehatan juga perlu mendapatkan perhatian khusus perihal Stunting di kabupaten buton selatan yang mana menjadi lokus. Sesuai dengan target nasional stunting harus bisa turun sampai 14%, Penanggulangan kemiskinan ekstrem, Pemulihan ekonomi dan pengendalian inflasi, pembangunan infrastruktur ibu kota kabupaten dan infrstruktur dasar berkelanjutan dan penggulangan bencana, reformasi birokrasi dan satu data Kabupaten Buton Selatan .

Selanjutnya dalam upaya pencapaian sasaran dan prioritas pembangunan Kabupaten Buton Selatan pada tahun 2025 dijabarkan program-program prioritas yang dapat dijabarkan pada tabel 4.3. berikut.



Kabupaten Buton Selatan

Tabel 4.3. Keterkaitan Sasaran Pembangunan dan Prioritas Pembangunan Serta Program Prioritas Pembangunan Kabupaten Buton Selatan Tahun 2025

No	Prioritas Pembangunan	Program Prioritas Pembangunan	Indikator Kinerja (outcome)	Kinerja Awal Perencanaan	Target Kinerja	Perangkat Daerah Penanggung Jawab
1	2	3	4	5	6	7
1.	Peningkatan Kualitas Akses Layanan Pendidikan dan layanan kesehatan					
		Program pengelolaan pendidikan	APK : PAUD SD, MI SMP, MTs	80,5% 97,91% 95%	83% 98,20% 98%	Dinas Pendidikan
			APM : PAUD SD, MI SMP, MTs	52,27% 85,45% 75,18%	58% 88% 78%	Dinas Pendidikan
			Persentase satuan pendidikan yang terakreditasi	89%	96%	Dinas Pendidikan
		Program pengembangan kurikulum	Persentase pengembangan kurikulum muatan lokal	0%	100%	Dinas Pendidikan
		Program pendidik dan tenaga kependidikan	Rasio Guru dan Siswa : SD SMP	3 : 20 10 : 20	3 : 20 10 : 20 1 : 1	Dinas Pendidikan
			Rasio Guru dan Rombel PAUD	1 : 1	1 : 1	Dinas Pendidikan
		Program Pengembangan kapasitas daya saing kepemudaan	Persentase pengembangan kapasitas daya saing kepemudaan	50%	65%	Dinas Kepemudaan dan Olahraga
		Program pembinaan perpustakaan	Persentase tingkat kegemaran membaca masyarakat	10%	40%	Dinas Kearsipan dan Perpustakaan
		Program Pemberdayaan dan Peningkatan Keluarga Sejahtera	Persentase Jumlah Keluarga Sejahtera	76%	79%	Dinas Pengendalian Penduduk dan KB
		Program pengarusutamaan gender dan pemberdayaan perempuan	Presentase partisipasi perempuan di bidang pembangunan	100%	100%	Dinas Pemberdayaan Perempuan dan Perlindungan Anak



Kabupaten Buton Selatan

No	Prioritas Pembangunan	Program Prioritas Pembangunan	Indikator Kinerja (outcome)	Kinerja Awal Perencanaan	Target Kinerja	Perangkat Daerah Penanggung Jawab
1	2	3	4	5	6	7
		Program perlindungan perempuan	Presentase perempuan korban kekerasan yang mendapatkan perlindungan	100%	100%	Dinas Pemberdayaan Perempuan dan Perlindungan Anak
		Program peningkatan kualitas keluarga	Presentase peningkatan kualitas keluarga	50%	80%	Dinas Pemberdayaan Perempuan dan Perlindungan Anak
		Program pengelolaan sistem data gender dan anak	Presentase pengelolaan sistem data gender anak	0%	100%	Dinas Pemberdayaan Perempuan dan Perlindungan Anak
		Program pemenuhan hak anak (pha)	Presentase kabupaten/kota layak anak pencapaian level minimal kategori pertama	6%	27%	Dinas Pemberdayaan Perempuan dan Perlindungan Anak
		Program perlindungan khusus anak	Persentase perlindungan khusus anak	0%	100%	Dinas Pemberdayaan Perempuan dan Perlindungan Anak
		Program pengembangan kebudayaan	Persentase kebudayaan yang dilestarikan berdasarkan 10 objek pemajuan kebudayaan	22,12	29%	Dinas Kebudayaan
		Program pelestarian dan pengelolaan cagar budaya	Persentase Cagar Budaya yang Dikelola dan Dilestarikan	4,60%	11,49%	Dinas Kebudayaan
		Program pemberdayaan social	Jumlah Pemberdayaan Sosial yang di Berdayakan	200 Orang	100 Orang	Dinas Sosial
		Program rehabilitasi social	Jumlah Rehabilitasi Sosial	300 Orang	360 Orang	Dinas Sosial
		Program perlindungan dan jaminan social	Persentase perlindungan dan jaminan sosial	80%	90%	Dinas Sosial



Kabupaten Buton Selatan

No	Prioritas Pembangunan	Program Prioritas Pembangunan	Indikator Kinerja (outcome)	Kinerja Awal Perencanaan	Target Kinerja	Perangkat Daerah Penanggung Jawab
1	2	3	4	5	6	7
		Program pembinaan keluarga berencana (KB)	Angka Prevalensi pemakaian kontrasepsi	74%	85%	Dinas Pengendalian Penduduk dan KB
		Program pemenuhan upaya kesehatan perorangan dan upaya kesehatan masyarakat	Persentase meningkatnya indeks keluarga sehat di masyarakat	15%	20%	Dinas Kesehatan
			Persentase Pemenuhan Upaya Kesehatan Perorangan dan Upaya Kesehatan Masyarakat	30%	45%	Dinas Kesehatan
		Program peningkatan kapasitas sumber daya manusia kesehatan	Persentase terpenuhinya sumber daya manusia kesehatan sesuai standar pada setiap Puskesmas	50%	70%	Dinas Kesehatan
		Program sediaan farmasi, alat kesehatan dan makanan minuman	Persentase Apotek, Toko Obat dan PIRT yang diberi izin	100%	100%	Dinas Kesehatan
		Program pemberdayaan masyarakat bidang kesehatan	Persentase meningkatnya desa siaga aktif dan rumah tangga ber PHBS	60%	70%	Dinas Kesehatan
2.	Peningkatan Laju Pertumbuhan Ekonomi (LPE) non Pertambangan dan penggalian serta sector pertanian, kehutanan dan perikanan					
		Program pengawasan dan pemeriksaan koperasi	Persentase koperasi yang berkualitas	60%	73%	Dinas Koperasi Usaha Kecil dan Menengah
		Program pendidikan dan latihan perkoperasian	Jumlah koperasi yang SDM dan UKM yang mempunyai kompetensi (Mengikuti Diklat)	0 Orang	300 Orang	Dinas Koperasi Usaha Kecil dan Menengah



Kabupaten Buton Selatan

No	Prioritas Pembangunan	Program Prioritas Pembangunan	Indikator Kinerja (outcome)	Kinerja Awal Perencanaan	Target Kinerja	Perangkat Daerah Penanggung Jawab
1	2	3	4	5	6	7
		Program pemberdayaan dan perlindungan koperasi	Persentase koperasi yang volume usahanya berkembang	0%	42%	Dinas Koperasi Usaha Kecil dan Menengah
		Program pemberdayaan usaha menengah, usaha kecil, dan usaha mikro (umkm)	Persentase industri kecil dan menengah yang aktif	0%	5%	Dinas Koperasi Usaha Kecil dan Menengah
		Program pengembangan UMKM	Persentase UMKM yang berkembang atau naik kelas	0%	35%	Dinas Koperasi Usaha Kecil dan Menengah
		Program pengembangan iklim penanaman modal	Persentase peningkatan realisasi investasi penanaman modal	100%	100%	Dinas Penanaman Modal dan PTSP
		Program peningkatan daya tarik destinasi pariwisata	Pertumbuhan jumlah kunjungan wisatawan	30%	60%	Dinas Pariwisata dan Ekonomi Kreatif
		Program pemasaran pariwisata	Persentase lama kunjungan	20%	60%	Dinas Pariwisata dan Ekonomi Kreatif
		Program penyediaan dan pengembangan sarana pertanian	Persentase penyediaan dan pengembangan sarana pertanian yang terlaksana	0%	75%	Dinas Pertanian
		Program penyediaan dan pengembangan prasarana pertanian	Persentase penyediaan dan pengembangan prasarana pertanian yang terlaksana	0%	55%	Dinas Pertanian
		Program pengelolaan perikanan tangkap	Volume produksi perikanan tangkap (ton)	34.000	36.850	Dinas Perikanan
		Program pengelolaan perikanan budidaya	Volume produksi budidaya (ton)	1.895,13	750	Dinas Perikanan



Kabupaten Buton Selatan

No	Prioritas Pembangunan	Program Prioritas Pembangunan	Indikator Kinerja (outcome)	Kinerja Awal Perencanaan	Target Kinerja	Perangkat Daerah Penanggung Jawab
1	2	3	4	5	6	7
		Program pengolahan dan pemasaran hasil perikanan	Volume Hasil Olahan dan Pemasaran Hasil Perikanan (ton)	5,8	5.0	Dinas Perikanan
		Program perencanaan dan pembangunan industry	Persentase Meningkatnya Perluasan Pemenuhan Sarana Prasarana dan Pelaku IKM Melalui Pemanfaatan Potensi Daerah dan meningkatkan pengembangan promosi prodak kerajinan daerah, dalam penyelenggaraan rakerda,rakernas, fashion week, TMII	10%	18%	Dinas Perindustrian dan Perdagangan
		Program pengendalian izin usaha industri kabupaten/kota	Persentase IKM yang mendapatkan rekomendasi izin usaha	0%	10%	Dinas Perindustrian dan Perdagangan
		Program Peningkatan sarana distribusi perdagangan	Persentase jumlah sarana distribusi perdagangan yang terbangun	15%	35%	Dinas Perindustrian dan Perdagangan
		Program pelatihan kerja dan produktivitas tenaga kerja	Persentase Jumlah Tenaga Kerja yang Bersertifikasi Kompetensi	55%	65%	Dinas Tenaga Kerja dan Transmigrasi
		Program pengelolaan sumber daya ekonomi untuk kedaulatan dan kemandirian pangan	Persentase Penyediaan Infrastruktur Pangan	100%	100%	Dinas Ketahanan Pangan



Kabupaten Buton Selatan

No	Prioritas Pembangunan	Program Prioritas Pembangunan	Indikator Kinerja (outcome)	Kinerja Awal Perencanaan	Target Kinerja	Perangkat Daerah Penanggung Jawab
1	2	3	4	5	6	7
		Program peningkatan diversifikasi dan ketahanan pangan masyarakat	Tingkat Capaian Skor Pola Pangan Harapan (PPH)	100%	100%	Dinas Ketahanan Pangan
3.	Peningkatan kualitas infrastruktur dasar dan strategis serta lingkungan hidup					
		Program penataan desa	Persentase Desa yang berstatus maju	5%	8%	Dinas Pemberdayaan Masyarakat dan Desa
		Program peningkatan kerja sama desa	Persentase Peningkatan fasilitas pembangunan kawasan perdesaan yang terlaksanakan	0%	40%	Dinas Pemberdayaan Masyarakat dan Desa
		Program penyelenggara an jalan	Persentase kondisi jalan baik	0,0%	71%	Dinas Pekerjaan Umum dan Penataan Ruang
		Program pengelolaan dan pengembangan sistem drainase	Persentase menurunnya kawasan rawan genangan atau banjir	25%	31%	Dinas Pekerjaan Umum dan Penataan Ruang
		Program Pengembangan Sistem Dan Pengelolaan Persampahan Regional	Persentase Meningkatnya Pengelolaan Sampah Regional	0%	3%	Dinas Pekerjaan Umum dan Penataan Ruang
		Program Pengelolaan Dan Pengembangan Sistem Air Limbah	Persentase Rumah Tinggal Bersanitasi Aman	3%	6%	Dinas Pekerjaan Umum dan Penataan Ruang
		Program Pengolahan dan pengembangan sistem penyediaan air minum	Persentase Program Pengelolaan dan Pengembangan Sistem Penyediaan Air Minum yang terlaksana	70%	76%	Dinas Pekerjaan Umum dan Penataan Ruang



Kabupaten Buton Selatan

No	Prioritas Pembangunan	Program Prioritas Pembangunan	Indikator Kinerja (outcome)	Kinerja Awal Perencanaan	Target Kinerja	Perangkat Daerah Penanggung Jawab
1	2	3	4	5	6	7
		Program penyelenggaraan lalu lintas dan angkutan jalan (LLAJ)	Persentase lalu lintas dan angkutan jalan (LLAJ) yang tersedia	40%	75%	Dinas Perhubungan
		Program kawasan permukiman	Persentase peningkatan kualitas permukiman kumuh dikawasan kumuh dengan luas dibawah 10 ha	0%	2%	Dinas Perumahan dan Permukiman
		Program perumahan dan kawasan permukiman kumuh	Persentase rumah tidak layak huni yang ditingkatkan kualitasnya	54,69%	57,40%	Dinas Perumahan dan Permukiman
		Program pembinaan dan pengawasan terhadap izin lingkungan dan izin perlindungan dan pengelolaan lingkungan hidup (PPLH)	Persentase Peningkatan Usaha/Kegiatan yang Mempunyai Dokumen (yang Memenuhi Baku Mutu)	70%	70%	Dinas Lingkungan Hidup
		Program Pengendalian Pencemaran Dan/Atau Kerusakan Lingkungan Hidup	Persentase Penanggulangan Pencemaran Dan/Atau Kerusakan Lingkungan Hidup	70%	70%	Dinas Lingkungan Hidup
		Program pengelolaan persampahan	Persentase Daerah Pelayanan Persampahan	60%	60%	Dinas Lingkungan Hidup
		Program pengendalian bahan berbahaya dan beracun (b3) dan limbah bahan berbahaya dan beracun (limbah b3)	Persentase Peningkatan Usaha/Kegiatan yang Mempunyai Dokumen Izin Penyimpanan Sementara Limbah B3	70%	70%	Dinas Lingkungan Hidup



Kabupaten Buton Selatan

No	Prioritas Pembangunan	Program Prioritas Pembangunan	Indikator Kinerja (outcome)	Kinerja Awal Perencanaan	Target Kinerja	Perangkat Daerah Penanggung Jawab
1	2	3	4	5	6	7
		Program pengelolaan keanekaragaman hayati (kehati)	Persentase RTH/Taman yang terbangun	70%	70%	Dinas Lingkungan Hidup
		Program Penanggulangan Bencana	Persentase Penanggulanga n Bencana Kabupaten	100%	100%	Badan Penanggulan gan Bencana Daerah
4.	Peningkatan kualitas tata Kelola pemerintahan dan Zona Integritas					
		Program pemerintahan dan kesejahteraan rakyat	Persentase pelaksanaan urusan pemerintahan dan kesejahteraan rakyat	100%	100%	SETDA
		Program dukungan pelaksanaan tugas dan fungsi DPRD	Jumlah pelaksanaan kegiatan dan rapat-rapat DPRD yang difasilitasi	7 Kegiatan	15 Kegiatan	Sekretariat DPRD
		Program kepegawaian daerah	Persentase layanan kepegawaian yang menggunakan E-gov	30%	45%	BKPSDM
		Program Pengembangan Sumber Daya Manusia	Persentase pemenuhan kebutuhan diklat	20%	30%	BKPSDM
		Program perencanaan, pengendalian dan evaluasi pembangunan daerah	Persentase pencapaian program daerah yang mendukung program prioritas	100%	100%	BAPPEDA
		Program koordinasi dan sinkronisasi perencanaan pembangunan daerah	Persentase penyelenggara an perencanaan daerah yang terlaksana	100%	100%	BAPPEDA
		Program penelitian dan pengembangan daerah	Persentase pencapaian target nilai indeks inovasi daerah	100%	100%	BALITBANG



Kabupaten Buton Selatan

No	Prioritas Pembangunan	Program Prioritas Pembangunan	Indikator Kinerja (outcome)	Kinerja Awal Perencanaan	Target Kinerja	Perangkat Daerah Penanggung Jawab
1	2	3	4	5	6	7
		Program perekonomian dan pembangunan	Persentase urusan perekonomian dan pembangunan yang terlaksana dan terkelola	100%	100%	SETDA
		Program aplikasi informatika	Persentase jumlah perangkat daerah yang telah menerapkan SPBE	60%	90%	Dinas Kominfo dan Informatika
		Program penyelenggaraan persandian untuk pengamanan informasi	Indeks Keamanan Informasi Pemerintah	Cukup Baik	Cukup Baik	Dinas Kominfo dan Informatika
		Pogram penyelenggaraan statistik sektoral	Persentase Tingkat terselenggaraan ya kegiatan Statistik Sektoral Kabupaten Buton Selatan	60%	75%	Dinas Kominfo dan Informatika
		program penyelenggaraan pengawasan	Persentase Penyelenggaraan Pengawasan yang terlaksana	99,23%	100%	Inspektorat
		Program perumusan kebijakan, pendampingan dan asistensi	Jumlah Kebijakan, pendampingan dan asistensi yang terlaksana	5 Kebijakan	5 Kebijakan	Inspektorat
		Program pengelolaan pendapatan daerah	Persentase Jumlah dan Jenis PAD yang dikelola	50%	80%	Badan Pendapatan Daerah
		Program pengelolaan keuangan daerah	Persentase pengelolaan keuangan daerah	100%	100%	Badan Keuangan dan Aset Daerah
		Program pengelolaan barang milik daerah	Persentase pengelolaan barang milik daerah	100%	100%	Badan Keuangan dan Aset Daerah



Kabupaten Buton Selatan

No	Prioritas Pembangunan	Program Prioritas Pembangunan	Indikator Kinerja (outcome)	Kinerja Awal Perencanaan	Target Kinerja	Perangkat Daerah Penanggung Jawab
1	2	3	4	5	6	7
5	Peningkatan Kualitas Pelayanan Publik sesuai Standar Pelayanan Minimal					
		Program pencegahan, penanggulangan, penyelamatan kebakaran dan penyelamatan non kebakaran	Persentase Pelayanan Penyelamatan dan Evakuasi Korban Kebakaran	46%	52%	Dinas Pemadam Kebakaran dan Penyelamatan
		Program peningkatan ketenteraman dan ketertiban umum	Persentase peningkatan ketentraman dan ketertiban umum	100%	100%	Satuan Polisi Pamong Praja
		Program pemberdayaan dan pengawasan organisasi kemasyarakatan	Persentase pemberdayaan dan pengawasan organisasi kemasyarakatan	100%	100%	Badan Kesatuan Bangsa dan Politik
		Program pembinaan dan pengembangan ketahanan ekonomi, sosial, dan budaya	Persentase pembinaan dan pengembangan ketahanan ekonomi, sosial, dan budaya	100%	100%	Badan Kesatuan Bangsa dan Politik
		Program peningkatan peran partai politik dan lembaga pendidikan melalui pendidikan politik dan pengembangan etika serta budaya politik	Persentase peningkatan peran partai politik dan lembaga pendidikan melalui pendidikan politik dan pengembangan etika serta budaya politik	100%	100%	Badan Kesatuan Bangsa dan Politik
		Program penguatan ideologi pancasila dan karakter kebangsaan	Persentase penguatan ideologi pancasila dan karakter kebangsaan	100%	100%	Badan Kesatuan Bangsa dan Politik



Kabupaten Buton Selatan

No	Prioritas Pembangunan	Program Prioritas Pembangunan	Indikator Kinerja (outcome)	Kinerja Awal Perencanaan	Target Kinerja	Perangkat Daerah Penanggung Jawab
1	2	3	4	5	6	7
		Program pendaftaran penduduk	Rata-Rata Lama Pengurusan Dokumen Pendaftaran Penduduk	2 jam	2 Jam	Dinas Kependudukan dan Pencatatan Sipil
		Program pencatatan sipil	Rata-Rata Lama Pengurusan Dokumen Pencatatan Sipil	2 jam	2 Jam	Dinas Kependudukan dan Pencatatan Sipil
		Program Pemenuhan Upaya Kesehatan Perorangan dan Upaya Kesehatan Masyarakat	Persentase meningkatnya indeks keluarga sehat di masyarakat	15%	20%	RSUD
		Program Pemenuhan Upaya Kesehatan Perorangan dan Upaya Kesehatan Masyarakat	Persentase Pemenuhan Upaya Kesehatan Perorangan dan Upaya Kesehatan Masyarakat	30%	45%	RSUD
		Program Pemberdayaan Masyarakat Bidang Kesehatan	Persentase meningkatnya desa siaga aktif dan rumah tangga ber PHBS	60%	70%	RSUD
		Program Pemberdayaan Masyarakat Bidang Kesehatan	Persentase Pemberdayaan Masyarakat Bidang Kesehatan Yang Terlayani	80%	90%	RSUD
		Program pelayanan penanaman modal	Rata-rata Lama Pengurusan Perizinan (hari)	1 Hari	1 Hari	Dinas Penanaman Modal dan PTSP
		Program penyelenggara an pemerintahan dan pelayanan publik	Persentase penyelenggara an pemerintahan dan pelayanan public	25,71%	100%	Kecamatan



BAB V

RENCANA KERJA DAN PENDANAAN DAERAH

Rencana kerja dan pendanaan merupakan gambaran yang berisi kegiatan dan sub-kegiatan yang diterjemahkan melalui proses analisis dan penelaahan terhadap kondisi makro pembangunan, permasalahan, arah kebijakan pembangunan pusat dan provinsi, serta sasaran dan prioritas pembangunan. Tujuannya adalah untuk mencapai target yang telah ditetapkan dalam pembangunan tahun rencana atau tahun 2025, di mana setiap rencana kerja tersebut memiliki perkiraan pendanaan dalam bentuk proyeksi.

Berdasarkan hasil evaluasi makro pembangunan Kabupaten Buton Selatan, terdapat beberapa target yang belum tercapai dan menjadi permasalahan yang perlu diselesaikan pada tahun 2025. Masalah-masalah tersebut menjadi isu strategis pembangunan. Selain itu, terdapat pula arah kebijakan pembangunan yang bersumber dari pemerintah pusat, di antaranya adalah penanggulangan kemiskinan ekstrem, penanggulangan stunting, pemulihan ekonomi, pengendalian inflasi, serta pemilu serentak tahun 2025. Terdapat juga arah kebijakan pembangunan provinsi Sulawesi Tenggara. Dari beberapa hal tersebut, melalui analisis dan penelaahan, didapatkan gambaran yang dituangkan dalam arah kebijakan pembangunan Kabupaten Buton Selatan tahun 2025 yang dijabarkan dalam lima prioritas pembangunan, yaitu terkait dengan pendidikan dan kesehatan, pemulihan ekonomi, penyelenggaraan pemerintah daerah, pembangunan infrastruktur, dan pelayanan publik. Setiap prioritas memiliki program-program prioritas. Program-program prioritas tersebut selanjutnya dijabarkan menjadi kegiatan-kegiatan prioritas dan sub-kegiatan prioritas. Gambaran terkait kegiatan prioritas serta sub-kegiatan prioritas pembangunan Kabupaten Buton Selatan tahun 2025 dapat dijabarkan dalam tabel 5.1 berikut:

**RENCANA KERJA ORGANISASI PERANGKAT DAERAH (RENJA OPD)
KAB. BUTON SELATAN
TAHUN 2025**

NO	KODE	URUSAN / BIDANG URUSAN / PROGRAM / KEGIATAN / SUB KEGIATAN	INDIKATOR PROGRAM / KEGIATAN / SUB KEGIATAN	TARGET AKHIR PERIODE RENSTRA OPD	REALISASI CAPAIAN RENJA OPD TAHUN 2023	PRAKIRAAN CAPAIAN TARGET RENJA OPD TAHUN 2024	CAPAIAN KINERJA DAN KERANGKA PENDANAAN						KELOMPOK SASARAN	PRAKIRAAN MAJU RENCANA TAHUN 2026		PERANGKAT DAERAH PENANGGUNG JAWAB
							TARGET 2025	PAGU INDIKATIF (Rp)	LOKASI	SUMBER DANA	PRIORITAS			TARGET	PAGU INDIKATIF (Rp)	
											NASIONAL	DAERAH				
1	2	3	4	5	6	7	8	9	10	11	12	13	14	15	16	17
		DINAS PENDIDIKAN						200.399.284.843,00							207.347.712.763,00	
	1	URUSAN PEMERINTAHAN WAJIB YANG BERKAITAN DENGAN PELAYANAN DASAR						200.399.284.843,00							207.347.712.763,00	
	1.01	URUSAN PEMERINTAHAN BIDANG PENDIDIKAN						200.399.284.843,00							207.347.712.763,00	
1.	1.01.01	PROGRAM PENUNJANG URUSAN PEMERINTAHAN DAERAH KABUPATEN/KOTA	Persentase Pelayanan Penunjang Urusan Pemerintah Daerah	100 %			100 %	136.036.797.843,00						100 %	132.768.187.162,00	
	1.01.01.2.01	Perencanaan, Penganggaran, dan Evaluasi Kinerja Perangkat Daerah	Persentase Perencanaan, Penganggaran, dan Evaluasi Kinerja Perangkat Daerah yang terlaksana	-			100 %	307.834.500,00			-	1. Pemban gunan Manusia Yang Unggul dan Kompetitif 1. Peningka tan Kualitas Akses Layanan Pendidikan dan Kesehatan	-	-	126.000.000,00	DINAS PENDIDIKAN
	1.01.01.2.01.0001	Penyusunan Dokumen Perencanaan Perangkat Daerah														
			Jumlah Dokumen Perencanaan Perangkat Daerah				3 Dokumen	221.773.000,00	Kab. Buton Selatan, Semua Kecamatan, Semua Kel/Desa	DANA TRANSFER UMUM-DANA ALOKASI UMUM	-	1. Pemban gunan Manusia Yang Unggul dan Kompetitif 1. Peningka tan Kualitas Akses Layanan Pendidikan dan Kesehatan	-		50.000.000,00	DINAS PENDIDIKAN
	1.01.01.2.01.0002	Koordinasi dan Penyusunan Dokumen RKA-SKPD														
			Jumlah Dokumen RKA-SKPD dan Laporan Hasil Koordinasi Penyusunan Dokumen RKA-SKPD				1 Dokumen	10.000.000,00	Kab. Buton Selatan, Semua Kecamatan, Semua Kel/Desa	DANA TRANSFER UMUM-DANA ALOKASI UMUM	-	1. Pemban gunan Manusia Yang Unggul dan Kompetitif 1. Peningka tan Kualitas Akses Layanan Pendidikan dan Kesehatan	-		15.000.000,00	DINAS PENDIDIKAN
	1.01.01.2.01.0003	Koordinasi dan Penyusunan Dokumen Perubahan RKA-SKPD														

NO	KODE	URUSAN / BIDANG URUSAN / PROGRAM / KEGIATAN / SUB KEGIATAN	INDIKATOR PROGRAM / KEGIATAN / SUB KEGIATAN	TARGET AKHIR PERIODE RENSTRA OPD	REALISASI CAPAIAN RENJA OPD TAHUN 2023	PRAKIRAAN CAPAIAN TARGET RENJA OPD TAHUN 2024	CAPAIAN KINERJA DAN KERANGKA PENDANAAN						KELOMPOK SASARAN	PRAKIRAAN MAJU RENCANA TAHUN 2026		PERANGKAT DAERAH PENANGGUNG JAWAB
							TARGET 2025	PAGU INDIKATIF (Rp)	LOKASI	SUMBER DANA	PRIORITAS			TARGET	PAGU INDIKATIF (Rp)	
											NASIONAL	DAERAH				
1	2	3	4	5	6	7	8	9	10	11	12	13	14	15	16	17
			Jumlah Dokumen Perubahan RKA-SKPD dan Laporan Hasil Koordinasi Penyusunan Dokumen Perubahan RKA-SKPD				1 Dokumen	9.230.500,00	Kab. Buton Selatan, Semua Kecamatan, Semua Kel/Desa	DANA TRANSFER UMUM-DANA ALOKASI UMUM	-	1. Pemban gunan Manusia Yang Unggul dan Kompetitif 1. Peningka tan Kualitas Akses Layanan Pendidikan dan Kesehatan	-		15.000.000,00	DINAS PENDIDIKAN
	1.01.01.2.01.0004	Koordinasi dan Penyusunan DPA-SKPD														
			Jumlah Dokumen DPA-SKPD dan Laporan Hasil Koordinasi Penyusunan Dokumen DPA-SKPD				1 Dokumen	10.000.000,00	Kab. Buton Selatan, Semua Kecamatan, Semua Kel/Desa	DANA TRANSFER UMUM-DANA ALOKASI UMUM	-	1. Pemban gunan Manusia Yang Unggul dan Kompetitif 1. Peningka tan Kualitas Akses Layanan Pendidikan dan Kesehatan	-		6.000.000,00	DINAS PENDIDIKAN
	1.01.01.2.01.0005	Koordinasi dan Penyusunan Perubahan DPA- SKPD														
			Jumlah Dokumen Perubahan DPA-SKPD dan Laporan Hasil Koordinasi Penyusunan Dokumen Perubahan DPA-SKPD				1 Dokumen	9.166.000,00	Kab. Buton Selatan, Semua Kecamatan, Semua Kel/Desa	DANA TRANSFER UMUM-DANA ALOKASI UMUM	-	1. Pemban gunan Manusia Yang Unggul dan Kompetitif 1. Peningka tan Kualitas Akses Layanan Pendidikan dan Kesehatan	-		6.000.000,00	DINAS PENDIDIKAN
	1.01.01.2.01.0006	Koordinasi dan Penyusunan Laporan Capaian Kinerja dan Ikhtisar Realisasi Kinerja SKPD														
			Jumlah Laporan Capaian Kinerja dan Ikhtisar Realisasi Kinerja SKPD dan Laporan Hasil Koordinasi Penyusunan Laporan Capaian Kinerja dan Ikhtisar Realisasi Kinerja SKPD				1 Laporan	38.642.000,00	Kab. Buton Selatan, Semua Kecamatan, Semua Kel/Desa	DANA TRANSFER UMUM-DANA ALOKASI UMUM	-	1. Pemban gunan Manusia Yang Unggul dan Kompetitif 1. Peningka tan Kualitas Akses Layanan Pendidikan dan Kesehatan	-		28.000.000,00	DINAS PENDIDIKAN
	1.01.01.2.01.0007	Evaluasi Kinerja Perangkat Daerah														

NO	KODE	URUSAN / BIDANG URUSAN / PROGRAM / KEGIATAN / SUB KEGIATAN	INDIKATOR PROGRAM / KEGIATAN / SUB KEGIATAN	TARGET AKHIR PERIODE RENSTRA OPD	REALISASI CAPAIAN RENJA OPD TAHUN 2023	PRAKIRAAN CAPAIAN TARGET RENJA OPD TAHUN 2024	CAPAIAN KINERJA DAN KERANGKA PENDANAAN						KELOMPOK SASARAN	PRAKIRAAN MAJU RENCANA TAHUN 2026		PERANGKAT DAERAH PENANGGUNG JAWAB
							TARGET 2025	PAGU INDIKATIF (Rp)	LOKASI	SUMBER DANA	PRIORITAS			TARGET	PAGU INDIKATIF (Rp)	
											NASIONAL	DAERAH				
1	2	3	4	5	6	7	8	9	10	11	12	13	14	15	16	17
			Jumlah Laporan Evaluasi Kinerja Perangkat Daerah				1 Laporan	9.023.000,00	Kab. Buton Selatan, Semua Kecamatan, Semua Kel/Desa	DANA TRANSFER UMUM-DANA ALOKASI UMUM	-	1. Pemban gunan Manusia Yang Unggul dan Kompetitif 1. Peningka tan Kualitas Akses Layanan Pendidikan dan Kesehatan	-		6.000.000,00	DINAS PENDIDIKAN
	1.01.01.2.02	Administrasi Keuangan Perangkat Daerah	Persentase pengelolaan administrasi keuangan SKPD	-			100 %	133.517.577.301,00			-	1. Pemban gunan Manusia Yang Unggul dan Kompetitif	-	-	131.151.405.162,00	DINAS PENDIDIKAN
	1.01.01.2.02.0001	Penyediaan Gaji dan Tunjangan ASN														
			Jumlah Orang yang Menerima Gaji dan Tunjangan ASN				850 Orang/bulan	133.257.905.301,00	Kab. Buton Selatan, Semua Kecamatan, Semua Kel/Desa	DANA TRANSFER UMUM-DANA ALOKASI UMUM, DAU TAMBAHAN DUKUNGAN PENDANAAN ATAS KEBIJAKAN PENGGAJIAN PEGAWAI PEMERINTAH DENGAN PERJANJIAN KERJA, DAK NON FISIK-TPG PNSD, DAK NON FISIK-TAMSIL GURU PNSD, DAK NON FISIK-TKG PNSD, DAU YANG DITENTUKAN P ENGGUNAANN YA BIDANG PENDIDIKAN	-	1. Pemban gunan Manusia Yang Unggul dan Kompetitif	-		130.935.405.162,00	DINAS PENDIDIKAN
	1.01.01.2.02.0003	Pelaksanaan Penatausahaan dan Pengujian/Verifikasi Keuangan SKPD														

NO	KODE	URUSAN / BIDANG URUSAN / PROGRAM / KEGIATAN / SUB KEGIATAN	INDIKATOR PROGRAM / KEGIATAN / SUB KEGIATAN	TARGET AKHIR PERIODE RENSTRA OPD	REALISASI CAPAIAN RENJA OPD TAHUN 2023	PRAKIRAAN CAPAIAN TARGET RENJA OPD TAHUN 2024	CAPAIAN KINERJA DAN KERANGKA PENDANAAN						KELOMPOK SASARAN	PRAKIRAAN MAJU RENCANA TAHUN 2026		PERANGKAT DAERAH PENANGGUNG JAWAB
							TARGET 2025	PAGU INDIKATIF (Rp)	LOKASI	SUMBER DANA	PRIORITAS			TARGET	PAGU INDIKATIF (Rp)	
											NASIONAL	DAERAH				
1	2	3	4	5	6	7	8	9	10	11	12	13	14	15	16	17
			Jumlah Dokumen Penatausahaan dan Pengujian/Verifikasi Keuangan SKPD				1 Dokumen	234.350.000,00	Kab. Buton Selatan, Semua Kecamatan, Semua Kel/Desa	DANA TRANSFER UMUM-DANA ALOKASI UMUM	-	1. Peman- gunaan Manusia Yang Unggul dan Kompetitif 1. Peningka- tan Kualitas Akses Layanan Pendidikan dan Kesehatan	-		205.000.000,00	DINAS PENDIDIKAN
	1.01.01.2.02.0005	Koordinasi dan Penyusunan Laporan Keuangan Akhir Tahun SKPD														
			Jumlah Laporan Keuangan Akhir Tahun SKPD dan Laporan Hasil Koordinasi Penyusunan Laporan Keuangan Akhir Tahun SKPD				1 Laporan	12.701.000,00	Kab. Buton Selatan, Semua Kecamatan, Semua Kel/Desa	DANA TRANSFER UMUM-DANA ALOKASI UMUM	-	1. Peman- gunaan Manusia Yang Unggul dan Kompetitif 1. Peningka- tan Kualitas Akses Layanan Pendidikan dan Kesehatan	-		10.000.000,00	DINAS PENDIDIKAN
	1.01.01.2.02.0007	Koordinasi dan Penyusunan Laporan Keuangan Bulanan/ Triwulanan/ Semesteran SKPD														
			Jumlah Laporan Keuangan Bulanan/ Triwulanan/ Semesteran SKPD dan Laporan Koordinasi Penyusunan Laporan Keuangan Bulanan/Triwulana- n/Semesteran SKPD				1 Laporan	12.621.000,00	Kab. Buton Selatan, Semua Kecamatan, Semua Kel/Desa	DANA TRANSFER UMUM-DANA ALOKASI UMUM	-	1. Peman- gunaan Manusia Yang Unggul dan Kompetitif 1. Peningka- tan Kualitas Akses Layanan Pendidikan dan Kesehatan	-		1.000.000,00	DINAS PENDIDIKAN
	1.01.01.2.03	Administrasi Barang Milik Daerah pada Perangkat Daerah	Persentase catatan aset SKPD	-			100 %	38.032.000,00			-	1. Peman- gunaan Manusia Yang Unggul dan Kompetitif 1. Peningka- tan Kualitas Akses Layanan Pendidikan dan Kesehatan	-	-	40.000.000,00	DINAS PENDIDIKAN
	1.01.01.2.03.0005	Rekonsiliasi dan Penyusunan Laporan Barang Milik Daerah pada SKPD														

NO	KODE	URUSAN / BIDANG URUSAN / PROGRAM / KEGIATAN / SUB KEGIATAN	INDIKATOR PROGRAM / KEGIATAN / SUB KEGIATAN	TARGET AKHIR PERIODE RENSTRA OPD	REALISASI CAPAIAN RENJA OPD TAHUN 2023	PRAKIRAAN CAPAIAN TARGET RENJA OPD TAHUN 2024	CAPAIAN KINERJA DAN KERANGKA PENDANAAN						KELOMPOK SASARAN	PRAKIRAAN MAJU RENCANA TAHUN 2026		PERANGKAT DAERAH PENANGGUNG JAWAB
							TARGET 2025	PAGU INDIKATIF (Rp)	LOKASI	SUMBER DANA	PRIORITAS			TARGET	PAGU INDIKATIF (Rp)	
											NASIONAL	DAERAH				
1	2	3	4	5	6	7	8	9	10	11	12	13	14	15	16	17
			Jumlah Laporan Rekonsiliasi dan Penyusunan Laporan Barang Milik Daerah pada SKPD				1 Laporan	38.032.000,00	Kab. Buton Selatan, Semua Kecamatan, Semua Kel/Desa	DANA TRANSFER UMUM-DANA ALOKASI UMUM	-	1. Pembangunan Manusia Yang Unggul dan Kompetitif 1. Peningkatan Kualitas Akses Layanan Pendidikan dan Kesehatan	-		40.000.000,00	DINAS PENDIDIKAN
	1.01.01.2.05	Administrasi Kepegawaian Perangkat Daerah	Persentase kehadiran pegawai dalam 12 bulan	-			100 %	130.000.000,00			-	1. Pembangunan Manusia Yang Unggul dan Kompetitif 1. Peningkatan Kualitas Akses Layanan Pendidikan dan Kesehatan	-	-	125.000.000,00	DINAS PENDIDIKAN
	1.01.01.2.05.0002	Pengadaan Pakaian Dinas beserta Atribut Kelengkapannya														
			Jumlah Paket Pakaian Dinas beserta Atribut Kelengkapan				1 Paket	80.000.000,00	Kab. Buton Selatan, Batauga, Semua Kel/Desa	DANA TRANSFER UMUM-DANA ALOKASI UMUM	-	1. Pembangunan Manusia Yang Unggul dan Kompetitif 1. Peningkatan Kualitas Akses Layanan Pendidikan dan Kesehatan	-		75.000.000,00	DINAS PENDIDIKAN
	1.01.01.2.05.0011	Bimbingan Teknis Implementasi Peraturan Perundang-Undangan														
			Jumlah Orang yang Mengikuti Bimbingan Teknis Implementasi Peraturan Perundang-Undangan				5 Orang	50.000.000,00	Kab. Buton Selatan, Batauga, Semua Kel/Desa	DANA TRANSFER UMUM-DANA ALOKASI UMUM	-	1. Pembangunan Manusia Yang Unggul dan Kompetitif 1. Peningkatan Kualitas Akses Layanan Pendidikan dan Kesehatan	-		50.000.000,00	DINAS PENDIDIKAN

NO	KODE	URUSAN / BIDANG URUSAN / PROGRAM / KEGIATAN / SUB KEGIATAN	INDIKATOR PROGRAM / KEGIATAN / SUB KEGIATAN	TARGET AKHIR PERIODE RENSTRA OPD	REALISASI CAPAIAN RENJA OPD TAHUN 2023	PRAKIRAAN CAPAIAN TARGET RENJA OPD TAHUN 2024	CAPAIAN KINERJA DAN KERANGKA PENDANAAN						KELOMPOK SASARAN	PRAKIRAAN MAJU RENCANA TAHUN 2026		PERANGKAT DAERAH PENANGGUNG JAWAB
							TARGET 2025	PAGU INDIKATIF (Rp)	LOKASI	SUMBER DANA	PRIORITAS			TARGET	PAGU INDIKATIF (Rp)	
											NASIONAL	DAERAH				
1	2	3	4	5	6	7	8	9	10	11	12	13	14	15	16	17
	1.01.01.2.06	Administrasi Umum Perangkat Daerah	Persentase bidang dalam SKPD yang dilayani administrasi perkantoran nya; Persentase sarana dan prasarana aparatur dalam kondisi "BAIK"	-			100 %	949.547.900,00			-	1. Pembangun an Manusia Yang Unggul dan Kompetitif 1. Peningka tan Kualitas Akses Layanan Pendidikan dan Kesehatan	-	-	577.350.000,00	DINAS PENDIDIKAN
	1.01.01.2.06.0002	Penyediaan Peralatan dan Perlengkapan Kantor														
			Jumlah Paket Peralatan dan Perlengkapan Kantor yang Disediakan				10 Paket	528.383.900,00	Kab. Buton Selatan, Semua Kecamatan, Semua Kel/Desa	DANA TRANSFER UMUM-DANA ALOKASI UMUM	-	1. Pembangun an Manusia Yang Unggul dan Kompetitif 1. Peningka tan Kualitas Akses Layanan Pendidikan dan Kesehatan	-		490.000.000,00	DINAS PENDIDIKAN
	1.01.01.2.06.0003	Penyediaan Peralatan Rumah Tangga														
			Jumlah Paket Peralatan Rumah Tangga yang Disediakan				6 Paket	12.471.000,00	Kab. Buton Selatan, Semua Kecamatan, Semua Kel/Desa	DANA TRANSFER UMUM-DANA ALOKASI UMUM	-	1. Pembangun an Manusia Yang Unggul dan Kompetitif 1. Peningka tan Kualitas Akses Layanan Pendidikan dan Kesehatan	-		6.000.000,00	DINAS PENDIDIKAN
	1.01.01.2.06.0005	Penyediaan Barang Cetak dan Penggandaan														
			Jumlah Paket Barang Cetakan dan Penggandaan yang Disediakan				5 Paket	15.000.000,00	Kab. Buton Selatan, Semua Kecamatan, Semua Kel/Desa	DANA TRANSFER UMUM-DANA ALOKASI UMUM	-	1. Pembangun an Manusia Yang Unggul dan Kompetitif 1. Peningka tan Kualitas Akses Layanan Pendidikan dan Kesehatan	-		20.000.000,00	DINAS PENDIDIKAN
	1.01.01.2.06.0006	Penyediaan Bahan Bacaan dan Peraturan Perundang-undangan														

NO	KODE	URUSAN / BIDANG URUSAN / PROGRAM / KEGIATAN / SUB KEGIATAN	INDIKATOR PROGRAM / KEGIATAN / SUB KEGIATAN	TARGET AKHIR PERIODE RENSTRA OPD	REALISASI CAPAIAN RENJA OPD TAHUN 2023	PRAKIRAAN CAPAIAN TARGET RENJA OPD TAHUN 2024	CAPAIAN KINERJA DAN KERANGKA PENDANAAN						KELOMPOK SASARAN	PRAKIRAAN MAJU RENCANA TAHUN 2026		PERANGKAT DAERAH PENANGGUNG JAWAB
							TARGET 2025	PAGU INDIKATIF (Rp)	LOKASI	SUMBER DANA	PRIORITAS			TARGET	PAGU INDIKATIF (Rp)	
											NASIONAL	DAERAH				
1	2	3	4	5	6	7	8	9	10	11	12	13	14	15	16	17
			Jumlah Dokumen Bahan Bacaan dan Peraturan Perundang-Undangan yang Disediakan				5 Dokumen	15.600.000,00	Kab. Buton Selatan, Semua Kecamatan, Semua Kel/Desa	DANA TRANSFER UMUM-DANA ALOKASI UMUM	-	1. Peman- gunaan Manusia Yang Unggul dan Kompetitif 1. Peningka- tan Kualitas Akses Layanan Pendidikan dan Kesehatan	-		6.000.000,00	DINAS PENDIDIKAN
	1.01.01.2.06.0008	Fasilitasi Kunjungan Tamu														
			Jumlah Laporan Fasilitasi Kunjungan Tamu				5 Laporan	77.400.000,00	Kab. Buton Selatan, Semua Kecamatan, Semua Kel/Desa	DANA TRANSFER UMUM-DANA ALOKASI UMUM	-	1. Peman- gunaan Manusia Yang Unggul dan Kompetitif 1. Peningka- tan Kualitas Akses Layanan Pendidikan dan Kesehatan	-		55.000.000,00	DINAS PENDIDIKAN
	1.01.01.2.06.0009	Penyelenggaraan Rapat Koordinasi dan Konsultasi SKPD														
			Jumlah Laporan Penyelenggaraan Rapat Koordinasi dan Konsultasi SKPD				10 Laporan	300.693.000,00	Kab. Buton Selatan, Semua Kecamatan, Semua Kel/Desa	DANA TRANSFER UMUM-DANA ALOKASI UMUM	-	1. Peman- gunaan Manusia Yang Unggul dan Kompetitif 1. Peningka- tan Kualitas Akses Layanan Pendidikan dan Kesehatan	-		350.000,00	DINAS PENDIDIKAN
	1.01.01.2.07	Pengadaan Barang Milik Daerah Penunjang Urusan Pemerintah Daerah	Persentase Sarana dan Prasarana Aparatur yang Tersedia	-			100 %	524.753.050,00			-	1. Peman- gunaan Manusia Yang Unggul dan Kompetitif 1. Peningka- tan Kualitas Akses Layanan Pendidikan dan Kesehatan	-	-	200.000.000,00	DINAS PENDIDIKAN
	1.01.01.2.07.0001	Pengadaan Kendaraan Perorangan Dinas atau Kendaraan Dinas Jabatan														

NO	KODE	URUSAN / BIDANG URUSAN / PROGRAM / KEGIATAN / SUB KEGIATAN	INDIKATOR PROGRAM / KEGIATAN / SUB KEGIATAN	TARGET AKHIR PERIODE RENSTRA OPD	REALISASI CAPAIAN RENJA OPD TAHUN 2023	PRAKIRAAN CAPAIAN TARGET RENJA OPD TAHUN 2024	CAPAIAN KINERJA DAN KERANGKA PENDANAAN						KELOMPOK SASARAN	PRAKIRAAN MAJU RENCANA TAHUN 2026		PERANGKAT DAERAH PENANGGUNG JAWAB
							TARGET 2025	PAGU INDIKATIF (Rp)	LOKASI	SUMBER DANA	PRIORITAS			TARGET	PAGU INDIKATIF (Rp)	
											NASIONAL	DAERAH				
1	2	3	4	5	6	7	8	9	10	11	12	13	14	15	16	17
			Jumlah Unit Kendaraan Perorangan Dinas atau Kendaraan Dinas Jabatan yang Disediakan				5 Unit	524.753.050,00	Kab. Buton Selatan, Semua Kecamatan, Semua Kel/Desa	DANA TRANSFER UMUM-DANA ALOKASI UMUM	-	1. Peman- gunaan Manusia Yang Unggul dan Kompetitif 1. Peningka- tan Kualitas Akses Layanan Pendidikan dan Kesehatan	-		200.000.000,00	DINAS PENDIDIKAN
	1.01.01.2.08	Penyediaan Jasa Penunjang Urusan Pemerintahan Daerah	Persentase Penyediaan Jasa Penunjang Administrasi Perkantoran	-			100 %	481.913.592,00			-	1. Peman- gunaan Manusia Yang Unggul dan Kompetitif 1. Peningka- tan Kualitas Akses Layanan Pendidikan dan Kesehatan	-	-	488.432.000,00	DINAS PENDIDIKAN
	1.01.01.2.08.0001	Penyediaan Jasa Surat Menyurat														
			Jumlah Laporan Penyediaan Jasa Surat Menyurat				1 Laporan	13.000.000,00	Kab. Buton Selatan, Semua Kecamatan, Semua Kel/Desa	DANA TRANSFER UMUM-DANA ALOKASI UMUM	-	1. Peman- gunaan Manusia Yang Unggul dan Kompetitif 1. Peningka- tan Kualitas Akses Layanan Pendidikan dan Kesehatan	-		15.000.000,00	DINAS PENDIDIKAN
	1.01.01.2.08.0002	Penyediaan Jasa Komunikasi, Sumber Daya Air dan Listrik														
			Jumlah Laporan Penyediaan Jasa Komunikasi, Sumber Daya Air dan Listrik yang Disediakan				1 Laporan	70.481.592,00	Kab. Buton Selatan, Semua Kecamatan, Semua Kel/Desa	DANA TRANSFER UMUM-DANA ALOKASI UMUM	-	1. Peman- gunaan Manusia Yang Unggul dan Kompetitif 1. Peningka- tan Kualitas Akses Layanan Pendidikan dan Kesehatan	-		75.000.000,00	DINAS PENDIDIKAN
	1.01.01.2.08.0003	Penyediaan Jasa Peralatan dan Perlengkapan Kantor														

NO	KODE	URUSAN / BIDANG URUSAN / PROGRAM / KEGIATAN / SUB KEGIATAN	INDIKATOR PROGRAM / KEGIATAN / SUB KEGIATAN	TARGET AKHIR PERIODE RENSTRA OPD	REALISASI CAPAIAN RENJA OPD TAHUN 2023	PRAKIRAAN CAPAIAN TARGET RENJA OPD TAHUN 2024	CAPAIAN KINERJA DAN KERANGKA PENDANAAN						KELOMPOK SASARAN	PRAKIRAAN MAJU RENCANA TAHUN 2026		PERANGKAT DAERAH PENANGGUNG JAWAB
							TARGET 2025	PAGU INDIKATIF (Rp)	LOKASI	SUMBER DANA	PRIORITAS			TARGET	PAGU INDIKATIF (Rp)	
											NASIONAL	DAERAH				
1	2	3	4	5	6	7	8	9	10	11	12	13	14	15	16	17
			<i>Jumlah Laporan Penyediaan Jasa Peralatan dan Perlengkapan Kantor yang Disediakan</i>				1 Laporan	50.000.000,00	Kab. Buton Selatan, Semua Kecamatan, Semua Kel/Desa	DANA TRANSFER UMUM-DANA ALOKASI UMUM	-	1. Peman- gunan Manusia Yang Unggul dan Kompetitif 1. Peningka- tan Kualitas Akses Layanan Pendidikan dan Kesehatan	-		50.000.000,00	DINAS PENDIDIKAN
	1.01.01.2.08.0004	Penyediaan Jasa Pelayanan Umum Kantor														
			<i>Jumlah Laporan Penyediaan Jasa Pelayanan Umum Kantor yang Disediakan</i>				1 Laporan	348.432.000,00	Kab. Buton Selatan, Semua Kecamatan, Semua Kel/Desa	DANA TRANSFER UMUM-DANA ALOKASI UMUM	-	1. Peman- gunan Manusia Yang Unggul dan Kompetitif 1. Peningka- tan Kualitas Akses Layanan Pendidikan dan Kesehatan	-		348.432.000,00	DINAS PENDIDIKAN
	1.01.01.2.09	Pemeliharaan Barang Milik Daerah Penunjang Urusan Pemerintahan Daerah	<i>Persentase Sarana dan Prasarana Aparatur dalam Kondisi Baik</i>	-			100 %	87.139.500,00			-	1. Peman- gunan Manusia Yang Unggul dan Kompetitif 1. Peningka- tan Kualitas Akses Layanan Pendidikan dan Kesehatan	-	-	60.000.000,00	DINAS PENDIDIKAN
	1.01.01.2.09.0001	Penyediaan Jasa Pemeliharaan, Biaya Pemeliharaan, dan Pajak Kendaraan Perorangan Dinas atau Kendaraan Dinas Jabatan														
			<i>Jumlah Kendaraan Perorangan Dinas atau Kendaraan Dinas Jabatan yang Dipelihara dan dibayarkan Pajaknya</i>				8 Unit	87.139.500,00	Kab. Buton Selatan, Semua Kecamatan, Semua Kel/Desa	DANA TRANSFER UMUM-DANA ALOKASI UMUM	-	1. Peman- gunan Manusia Yang Unggul dan Kompetitif 1. Peningka- tan Kualitas Akses Layanan Pendidikan dan Kesehatan	-		60.000.000,00	DINAS PENDIDIKAN

NO	KODE	URUSAN / BIDANG URUSAN / PROGRAM / KEGIATAN / SUB KEGIATAN	INDIKATOR PROGRAM / KEGIATAN / SUB KEGIATAN	TARGET AKHIR PERIODE RENSTRA OPD	REALISASI CAPAIAN RENJA OPD TAHUN 2023	PRAKIRAAN CAPAIAN TARGET RENJA OPD TAHUN 2024	CAPAIAN KINERJA DAN KERANGKA PENDANAAN						KELOMPOK SASARAN	PRAKIRAAN MAJU RENCANA TAHUN 2026		PERANGKAT DAERAH PENANGGUNG JAWAB
							TARGET 2025	PAGU INDIKATIF (Rp)	LOKASI	SUMBER DANA	PRIORITAS			TARGET	PAGU INDIKATIF (Rp)	
											NASIONAL	DAERAH				
1	2	3	4	5	6	7	8	9	10	11	12	13	14	15	16	17
2.	1.01.02	PROGRAM PENGELOLAAN PENDIDIKAN	APM PAUD APM SMP/MTs APK PAUD APM SD/MI Persentase Satuan Pendidik yang Terakreditasi APK SMP/MTs APK SD/MI	89 % 99 % 79 % 60 % 98 % 84 % 98,30 %			58 % 78 % 83 % 88 % 96 % 98 % 98,20 %	64.362.487.000,00						86 % 96 % 76 % 54 % 92 % 81 % 98 %	74.579.525.601,00	
	1.01.02.2.01	Pengelolaan Pendidikan Sekolah Dasar	Persentase Sarana Prasarana Sekolah Dasar Yang Terbangun; Persentase Sarana Prasarana Sekolah Dasar Dalam Kondisi Baik	-			90 %	38.075.059.399,00			-	1. Pemanfaatan Manusia Yang Unggul dan Kompetitif 1. Peningkatan Kualitas Akses Layanan Pendidikan dan Kesehatan	-	-	45.456.908.000,00	DINAS PENDIDIKAN
	1.01.02.2.01.0003	Pembangunan Ruang Guru/Kepala Sekolah/TU														
			Jumlah Ruang Guru/Kepala Sekolah/TU yang Telah Dibangun				6 Ruang	1.780.800.000,00	Kab. Buton Selatan, Semua Kecamatan, Semua Kel/Desa	DAK FISIK-BIDANG PENDIDIKAN-RE GULER-SD, DAU YANG DITENTUKAN PENGGUNAANNYA BIDANG PENDIDIKAN	-	1. Pemanfaatan Manusia Yang Unggul dan Kompetitif 1. Peningkatan Kualitas Akses Layanan Pendidikan dan Kesehatan	-		3.000.000.000,00	DINAS PENDIDIKAN
	1.01.02.2.01.0004	Pembangunan Ruang Unit Kesehatan Sekolah														
			Jumlah Ruang Unit Kesehatan Sekolah yang Telah Dibangun				6 Ruang	2.156.000.000,00	Kab. Buton Selatan, Semua Kecamatan, Semua Kel/Desa	DAK FISIK-BIDANG PENDIDIKAN-RE GULER-SD, DAU YANG DITENTUKAN PENGGUNAANNYA BIDANG PENDIDIKAN	-	1. Pemanfaatan Manusia Yang Unggul dan Kompetitif 1. Peningkatan Kualitas Akses Layanan Pendidikan dan Kesehatan	-		2.000.000.000,00	DINAS PENDIDIKAN
	1.01.02.2.01.0005	Pembangunan Perpustakaan Sekolah														

NO	KODE	URUSAN / BIDANG URUSAN / PROGRAM / KEGIATAN / SUB KEGIATAN	INDIKATOR PROGRAM / KEGIATAN / SUB KEGIATAN	TARGET AKHIR PERIODE RENSTRA OPD	REALISASI CAPAIAN RENJA OPD TAHUN 2023	PRAKIRAAN CAPAIAN TARGET RENJA OPD TAHUN 2024	CAPAIAN KINERJA DAN KERANGKA PENDANAAN						KELOMPOK SASARAN	PRAKIRAAN MAJU RENCANA TAHUN 2026		PERANGKAT DAERAH PENANGGUNG JAWAB
							TARGET 2025	PAGU INDIKATIF (Rp)	LOKASI	SUMBER DANA	PRIORITAS			TARGET	PAGU INDIKATIF (Rp)	
											NASIONAL	DAERAH				
1	2	3	4	5	6	7	8	9	10	11	12	13	14	15	16	17
			Jumlah Perpustakaan Sekolah yang Telah Dibangun				3 Ruang	1.187.200.000,00	Kab. Buton Selatan, Semua Kecamatan, Semua Kel/Desa	DAK FISIK-BIDANG P ENDIDIKAN-RE GULER-SD, DAU YANG DITENTUKAN P ENGGUNAANN YA BIDANG PENDIDIKAN	-	1. Peman gunan Manusia Yang Unggul dan Kompetitif 1. Peningka tan Kualitas Akses Layanan Pendidikan dan Kesehatan	-		1.000.000,00	DINAS PENDIDIKAN
	1.01.02.2.01.0006	Pembangunan Sarana, Prasarana dan Utilitas Sekolah														
			Jumlah Sarana, Prasarana dan Utilitas Sekolah yang Telah Dibangun				7 Unit	534.500.000,00	Kab. Buton Selatan, Semua Kecamatan, Semua Kel/Desa	DAK FISIK-BIDANG P ENDIDIKAN-RE GULER-SD, DAU YANG DITENTUKAN P ENGGUNAANN YA BIDANG PENDIDIKAN	-	1. Peman gunan Manusia Yang Unggul dan Kompetitif 1. Peningka tan Kualitas Akses Layanan Pendidikan dan Kesehatan	-		2.500.000.000,00	DINAS PENDIDIKAN
	1.01.02.2.01.0007	Pembangunan Rumah Dinas Kepala Sekolah/Guru/Penjaga Sekolah														
			Jumlah Rumah Dinas Kepala Sekolah, Guru, Penjaga Sekolah yang Telah Dibangun				2 Unit	477.000.000,00	Kab. Buton Selatan, Semua Kecamatan, Semua Kel/Desa	DAK FISIK-BIDANG P ENDIDIKAN-RE GULER-SD, DAU YANG DITENTUKAN P ENGGUNAANN YA BIDANG PENDIDIKAN	-	1. Peman gunan Manusia Yang Unggul dan Kompetitif 1. Peningka tan Kualitas Akses Layanan Pendidikan dan Kesehatan	-		600.000.000,00	DINAS PENDIDIKAN
	1.01.02.2.01.0009	Rehabilitasi Sedang/Berat Ruang Guru/Kepala Sekolah/TU														
			Jumlah Ruang Guru/Kepala Sekolah/TU yang Telah Direhabilitasi Sedang/Berat				2 Ruang	159.000.000,00	Kab. Buton Selatan, Semua Kecamatan, Semua Kel/Desa	DANA TRANSFER KHUSUS-DANA ALOKASI KHUSUS FISIK, DAU YANG DITENTUKAN P ENGGUNAANN YA BIDANG PENDIDIKAN	-	1. Peman gunan Manusia Yang Unggul dan Kompetitif 1. Peningka tan Kualitas Akses Layanan Pendidikan dan Kesehatan	-		0,00	DINAS PENDIDIKAN
	1.01.02.2.01.0011	Rehabilitasi Sedang/Berat Perpustakaan Sekolah														

NO	KODE	URUSAN / BIDANG URUSAN / PROGRAM / KEGIATAN / SUB KEGIATAN	INDIKATOR PROGRAM / KEGIATAN / SUB KEGIATAN	TARGET AKHIR PERIODE RENSTRA OPD	REALISASI CAPAIAN RENJA OPD TAHUN 2023	PRAKIRAAN CAPAIAN TARGET RENJA OPD TAHUN 2024	CAPAIAN KINERJA DAN KERANGKA PENDANAAN						KELOMPOK SASARAN	PRAKIRAAN MAJU RENCANA TAHUN 2026		PERANGKAT DAERAH PENANGGUNG JAWAB
							TARGET 2025	PAGU INDIKATIF (Rp)	LOKASI	SUMBER DANA	PRIORITAS			TARGET	PAGU INDIKATIF (Rp)	
											NASIONAL	DAERAH				
1	2	3	4	5	6	7	8	9	10	11	12	13	14	15	16	17
			Jumlah Perpustakaan Sekolah yang Telah Direhabilitasi Sedang/Berat				4 Ruang	593.600.000,00	Kab. Buton Selatan, Semua Kecamatan, Semua Kel/Desa	DAK FISIK-BIDANG P ENDIDIKAN-RE GULER-SD, DAU YANG DITENTUKAN P ENGGUNAANN YA BIDANG PENDIDIKAN	-	1. Peman gunan Manusia Yang Unggul dan Kompetitif 1. Peningka tan Kualitas Akses Layanan Pendidikan dan Kesehatan	-		400.000.000,00	DINAS PENDIDIKAN
	1.01.02.2.01.0014	Pengadaan Mebel Sekolah														
			Jumlah Mebel sekolah yang Tersedia				1 Paket	50.000.000,00	Kab. Buton Selatan, Semua Kecamatan, Semua Kel/Desa	DAU YANG DITENTUKAN P ENGGUNAANN YA BIDANG PENDIDIKAN	-	1. Peman gunan Manusia Yang Unggul dan Kompetitif 1. Peningka tan Kualitas Akses Layanan Pendidikan dan Kesehatan	-		80.000.000,00	DINAS PENDIDIKAN
	1.01.02.2.01.0016	Pengadaan Perlengkapan Sekolah														
			Jumlah Perlengkapan Sekolah yang Tersedia				20 Paket	200.000.000,00	Kab. Buton Selatan, Semua Kecamatan, Semua Kel/Desa	DAK FISIK-BIDANG P ENDIDIKAN-RE GULER-SD, DAU YANG DITENTUKAN P ENGGUNAANN YA BIDANG PENDIDIKAN	-	1. Peman gunan Manusia Yang Unggul dan Kompetitif 1. Peningka tan Kualitas Akses Layanan Pendidikan dan Kesehatan	-		1.400.000.000,00	DINAS PENDIDIKAN
	1.01.02.2.01.0025	Pembinaan Minat, Bakat dan Kreativitas Siswa														
			Jumlah Siswa yang Mengikuti Ajang Kompetisi/Lomba Akademik dan Non Akademik				432 Peserta Didik	33.996.000,00	Kab. Buton Selatan, Semua Kecamatan, Semua Kel/Desa	DAU YANG DITENTUKAN P ENGGUNAANN YA BIDANG PENDIDIKAN	-	1. Peman gunan Manusia Yang Unggul dan Kompetitif 1. Peningka tan Kualitas Akses Layanan Pendidikan dan Kesehatan	-		33.996.000,00	DINAS PENDIDIKAN
	1.01.02.2.01.0026	Penyediaan Pendidik dan Tenaga Kependidikan bagi Satuan Pendidikan Sekolah Dasar														

NO	KODE	URUSAN / BIDANG URUSAN / PROGRAM / KEGIATAN / SUB KEGIATAN	INDIKATOR PROGRAM / KEGIATAN / SUB KEGIATAN	TARGET AKHIR PERIODE RENSTRA OPD	REALISASI CAPAIAN RENJA OPD TAHUN 2023	PRAKIRAAN CAPAIAN TARGET RENJA OPD TAHUN 2024	CAPAIAN KINERJA DAN KERANGKA PENDANAAN						KELOMPOK SASARAN	PRAKIRAAN MAJU RENCANA TAHUN 2026		PERANGKAT DAERAH PENANGGUNG JAWAB
							TARGET 2025	PAGU INDIKATIF (Rp)	LOKASI	SUMBER DANA	PRIORITAS			TARGET	PAGU INDIKATIF (Rp)	
											NASIONAL	DAERAH				
1	2	3	4	5	6	7	8	9	10	11	12	13	14	15	16	17
			Jumlah Pendidik dan Tenaga Kependidikan yang Tersedia pada Satuan Pendidikan Sekolah Dasar				72 Orang	524.219.000,00	Kab. Buton Selatan, Semua Kecamatan, Semua Kel/Desa	DAU YANG DITENTUKAN PENGUNAANNYA BIDANG PENDIDIKAN	-	1. Pemanfaatan Manusia Yang Unggul dan Kompetitif 1. Peningkatan Kualitas Akses Layanan Pendidikan dan Kesehatan	-		156.529.000,00	DINAS PENDIDIKAN
	1.01.02.2.01.0027	Pengembangan Karir Pendidik dan Tenaga Kependidikan pada Satuan Pendidikan Sekolah Dasar														
			Jumlah Pendidik dan Tenaga Kependidikan yang Mendapatkan Fasilitas Kenaikan Pangkat/Golongan, Pemberian Promosi, Peningkatan Kompetensi dan Kualifikasi				72 Orang	156.529.000,00	Kab. Buton Selatan, Semua Kecamatan, Semua Kel/Desa	DAU YANG DITENTUKAN PENGUNAANNYA BIDANG PENDIDIKAN	-	1. Pemanfaatan Manusia Yang Unggul dan Kompetitif 1. Peningkatan Kualitas Akses Layanan Pendidikan dan Kesehatan	-		156.529.000,00	DINAS PENDIDIKAN
	1.01.02.2.01.0028	Pembinaan Kelembagaan dan Manajemen Sekolah														
			Jumlah Sekolah Dasar yang Dilaksanakan Pembinaan Kelembagaan dan manajemen sekolah				72 Satuan Pendidikan	156.529.000,00	Kab. Buton Selatan, Semua Kecamatan, Semua Kel/Desa	DAU YANG DITENTUKAN PENGUNAANNYA BIDANG PENDIDIKAN	-	1. Pemanfaatan Manusia Yang Unggul dan Kompetitif 1. Peningkatan Kualitas Akses Layanan Pendidikan dan Kesehatan	-		156.529.000,00	DINAS PENDIDIKAN
	1.01.02.2.01.0029	Pengelolaan Dana BOS Sekolah Dasar														
			Jumlah Sekolah Dasar yang Mengelola Dana BOS				72 Sekolah Satuan Pendidikan	11.982.051.399,00	Kab. Buton Selatan, Semua Kecamatan, Semua Kel/Desa	DANA TRANSFER KHUSUS-DANA ALOKASI KHUSUS NON FISIK, DAK NON FISIK-BOS REGULER, DAK NON FISIK-BOS KINERJA	-	1. Pemanfaatan Manusia Yang Unggul dan Kompetitif 1. Peningkatan Kualitas Akses Layanan Pendidikan dan Kesehatan	-		11.430.940.000,00	DINAS PENDIDIKAN
	1.01.02.2.01.0030	Peningkatan Kapasitas Pengelolaan Dana BOS Sekolah Dasar														

NO	KODE	URUSAN / BIDANG URUSAN / PROGRAM / KEGIATAN / SUB KEGIATAN	INDIKATOR PROGRAM / KEGIATAN / SUB KEGIATAN	TARGET AKHIR PERIODE RENSTRA OPD	REALISASI CAPAIAN RENJA OPD TAHUN 2023	PRAKIRAAN CAPAIAN TARGET RENJA OPD TAHUN 2024	CAPAIAN KINERJA DAN KERANGKA PENDANAAN						KELOMPOK SASARAN	PRAKIRAAN MAJU RENCANA TAHUN 2026		PERANGKAT DAERAH PENANGGUNG JAWAB
							TARGET 2025	PAGU INDIKATIF (Rp)	LOKASI	SUMBER DANA	PRIORITAS			TARGET	PAGU INDIKATIF (Rp)	
											NASIONAL	DAERAH				
1	2	3	4	5	6	7	8	9	10	11	12	13	14	15	16	17
			Jumlah Tenaga Pengelola yang Meningkatkan Kapasitasnya dalam Pengelolaan Dana BOS Sekolah Dasar				72 Orang	376.211.000,00	Kab. Buton Selatan, Semua Kecamatan, Semua Kel/Desa	DAU YANG DITENTUKAN P ENGGUNAANN YA BIDANG PENDIDIKAN	-	1. Peman gunan Manusia Yang Unggul dan Kompetitif 1. Peningka tan Kualitas Akses Layanan Pendidikan dan Kesehatan	-		376.211.000,00	DINAS PENDIDIKAN
	1.01.02.2.01.0031	Pembangunan Laboratorium Sekolah Dasar														
			Jumlah Ruang Laboratorium Sekolah Dasar yang Telah Dibangun				7 Ruang	4.195.000.000,00	Kab. Buton Selatan, Semua Kecamatan, Semua Kel/Desa	DAK FISIK-BIDANG P ENDIDIKAN-RE GULER-SD, DAU YANG DITENTUKAN P ENGGUNAANN YA BIDANG PENDIDIKAN	-	1. Peman gunan Manusia Yang Unggul dan Kompetitif 1. Peningka tan Kualitas Akses Layanan Pendidikan dan Kesehatan	-		3.400.000.000,00	DINAS PENDIDIKAN
	1.01.02.2.01.0032	Rehabilitasi Sedang/Berat Laboratorium Sekolah Dasar														
			Jumlah Laboratorium Sekolah Dasar yang Telah Direhabilitasi Sedang/Berat				1 Ruang	180.000.000,00	Kab. Buton Selatan, Semua Kecamatan, Semua Kel/Desa	DAK FISIK-BIDANG P ENDIDIKAN-RE GULER-SD, DAU YANG DITENTUKAN P ENGGUNAANN YA BIDANG PENDIDIKAN	-	1. Peman gunan Manusia Yang Unggul dan Kompetitif 1. Peningka tan Kualitas Akses Layanan Pendidikan dan Kesehatan	-		300.000.000,00	DINAS PENDIDIKAN
	1.01.02.2.01.0035	Pembinaan Penggunaan Teknologi, Informasi dan Komunikasi (TIK) untuk Pendidikan														
			Jumlah Orang yang Mendapatkan Pembinaan Penggunaan Teknologi, Informasi dan Komunikasi (TIK) untuk Pendidikan				72 Orang	156.529.000,00	Kab. Buton Selatan, Semua Kecamatan, Semua Kel/Desa	DAU YANG DITENTUKAN P ENGGUNAANN YA BIDANG PENDIDIKAN	-	1. Peman gunan Manusia Yang Unggul dan Kompetitif 1. Peningka tan Kualitas Akses Layanan Pendidikan dan Kesehatan	-		156.529.000,00	DINAS PENDIDIKAN
	1.01.02.2.01.0036	Pengembangan konten digital untuk pendidikan														

NO	KODE	URUSAN / BIDANG URUSAN / PROGRAM / KEGIATAN / SUB KEGIATAN	INDIKATOR PROGRAM / KEGIATAN / SUB KEGIATAN	TARGET AKHIR PERIODE RENSTRA OPD	REALISASI CAPAIAN RENJA OPD TAHUN 2023	PRAKIRAAN CAPAIAN TARGET RENJA OPD TAHUN 2024	CAPAIAN KINERJA DAN KERANGKA PENDANAAN						KELOMPOK SASARAN	PRAKIRAAN MAJU RENCANA TAHUN 2026		PERANGKAT DAERAH PENANGGUNG JAWAB
							TARGET 2025	PAGU INDIKATIF (Rp)	LOKASI	SUMBER DANA	PRIORITAS			TARGET	PAGU INDIKATIF (Rp)	
											NASIONAL	DAERAH				
1	2	3	4	5	6	7	8	9	10	11	12	13	14	15	16	17
			Jumlah konten digital untuk pendidikan yang telah dikembangkan				72 Konten Digital	156.529.000,00	Kab. Buton Selatan, Semua Kecamatan, Semua Kel/Desa	DAU YANG DITENTUKAN PENGUNAANNYA BIDANG PENDIDIKAN	-	1. Pemanfaatan Manusia Yang Unggul dan Kompetitif 1. Peningkatan Kualitas Akses Layanan Pendidikan dan Kesehatan	-		156.529.000,00	DINAS PENDIDIKAN
	1.01.02.2.01.0037	Pelatihan Penggunaan Aplikasi Bidang Pendidikan														
			Jumlah peserta pelatihan penggunaan aplikasi di bidang pendidikan yang dilaksanakan				72 Orang	267.250.000,00	Kab. Buton Selatan, Semua Kecamatan, Semua Kel/Desa	DAU YANG DITENTUKAN PENGUNAANNYA BIDANG PENDIDIKAN	-	1. Pemanfaatan Manusia Yang Unggul dan Kompetitif 1. Peningkatan Kualitas Akses Layanan Pendidikan dan Kesehatan	-		236.000.000,00	DINAS PENDIDIKAN
	1.01.02.2.01.0038	Koordinasi, Perencanaan, Supervisi dan Evaluasi Layanan di Bidang Pendidikan														
			Jumlah Dokumen Hasil Koordinasi, Perencanaan, Supervisi dan Evaluasi Layanan di Bidang Pendidikan				72 Dokumen	90.000.000,00	Kab. Buton Selatan, Semua Kecamatan, Semua Kel/Desa	DAU YANG DITENTUKAN PENGUNAANNYA BIDANG PENDIDIKAN	-	1. Pemanfaatan Manusia Yang Unggul dan Kompetitif 1. Peningkatan Kualitas Akses Layanan Pendidikan dan Kesehatan	-		90.000.000,00	DINAS PENDIDIKAN
	1.01.02.2.01.0039	Sosialisasi dan Advokasi Kebijakan Bidang Pendidikan														
			Jumlah kegiatan sosialisasi dan advokasi kebijakan di bidang Pendidikan yang dilaksanakan				72 Dokumen	156.529.000,00	Kab. Buton Selatan, Semua Kecamatan, Semua Kel/Desa	DAU YANG DITENTUKAN PENGUNAANNYA BIDANG PENDIDIKAN	-	1. Pemanfaatan Manusia Yang Unggul dan Kompetitif 1. Peningkatan Kualitas Akses Layanan Pendidikan dan Kesehatan	-		156.529.000,00	DINAS PENDIDIKAN
	1.01.02.2.01.0041	Fasilitasi Komunitas Belajar Pendidik dan Tenaga Kependidikan														

NO	KODE	URUSAN / BIDANG URUSAN / PROGRAM / KEGIATAN / SUB KEGIATAN	INDIKATOR PROGRAM / KEGIATAN / SUB KEGIATAN	TARGET AKHIR PERIODE RENSTRA OPD	REALISASI CAPAIAN RENJA OPD TAHUN 2023	PRAKIRAAN CAPAIAN TARGET RENJA OPD TAHUN 2024	CAPAIAN KINERJA DAN KERANGKA PENDANAAN						KELOMPOK SASARAN	PRAKIRAAN MAJU RENCANA TAHUN 2026		PERANGKAT DAERAH PENANGGUNG JAWAB
							TARGET 2025	PAGU INDIKATIF (Rp)	LOKASI	SUMBER DANA	PRIORITAS			TARGET	PAGU INDIKATIF (Rp)	
											NASIONAL	DAERAH				
1	2	3	4	5	6	7	8	9	10	11	12	13	14	15	16	17
			Jumlah Komunitas Belajar Pendidik dan Tenaga Pendidik yang terfasilitasi				7 Komunitas	156.529.000,00	Kab. Buton Selatan, Semua Kecamatan, Semua Kel/Desa	DAU YANG DITENTUKAN P ENGGUNAANN YA BIDANG PENDIDIKAN	-	1. Pembedaan gunan Manusia Yang Unggul dan Kompetitif 1. Peningka tan Kualitas Akses Layanan Pendidikan dan Kesehatan	-		156.529.000,00	DINAS PENDIDIKAN
	1.01.02.2.01.0043	Pemberian layanan pendampingan bagi satuan pendidikan untuk pencegahan perundungan, kekerasan, dan intoleransi														
			Jumlah kegiatan pendampingan bagi satuan pendidikan untuk pencegahan perundungan, kekerasan, dan intoleransi				1 Kegiatan	156.529.000,00	Kab. Buton Selatan, Semua Kecamatan, Semua Kel/Desa	DAU YANG DITENTUKAN P ENGGUNAANN YA BIDANG PENDIDIKAN	-	1. Pembedaan gunan Manusia Yang Unggul dan Kompetitif 1. Peningka tan Kualitas Akses Layanan Pendidikan dan Kesehatan	-		156.529.000,00	DINAS PENDIDIKAN
	1.01.02.2.01.0047	Pembangunan Ruang Kelas Baru														
			Jumlah Ruang Kelas Baru yang Bertambah				15 Ruang	3.420.000.000,00	Kab. Buton Selatan, Semua Kecamatan, Semua Kel/Desa	DAK FISIK-BIDANG P ENDIDIKAN-RE GULER-SD, DAU YANG DITENTUKAN P ENGGUNAANN YA BIDANG PENDIDIKAN	-	1. Pembedaan gunan Manusia Yang Unggul dan Kompetitif 1. Peningka tan Kualitas Akses Layanan Pendidikan dan Kesehatan	-		9.400.000.000,00	DINAS PENDIDIKAN
	1.01.02.2.01.0048	Rehabilitasi Sedang/Berat Sarana, Prasarana dan Utilitas Sekolah														
			Jumlah Sarana, Prasarana dan Utilitas Sekolah yang Telah Direhabilitasi Sedang/Berat				2 Unit	216.000.000,00	Kab. Buton Selatan, Semua Kecamatan, Semua Kel/Desa	DANA TRANSFER KHUSUS-DANA ALOKASI KHUSUS FISIK, DAU YANG DITENTUKAN P ENGGUNAANN YA BIDANG PENDIDIKAN	-	1. Pembedaan gunan Manusia Yang Unggul dan Kompetitif 1. Peningka tan Kualitas Akses Layanan Pendidikan dan Kesehatan	-		300.000.000,00	DINAS PENDIDIKAN
	1.01.02.2.01.0049	Bimbingan Teknis, Pelatihan, dan/atau Magang/PKL untuk Peningkatan Kapasitas Bidang Pendidikan														

NO	KODE	URUSAN / BIDANG URUSAN / PROGRAM / KEGIATAN / SUB KEGIATAN	INDIKATOR PROGRAM / KEGIATAN / SUB KEGIATAN	TARGET AKHIR PERIODE RENSTRA OPD	REALISASI CAPAIAN RENJA OPD TAHUN 2023	PRAKIRAAN CAPAIAN TARGET RENJA OPD TAHUN 2024	CAPAIAN KINERJA DAN KERANGKA PENDANAAN						KELOMPOK SASARAN	PRAKIRAAN MAJU RENCANA TAHUN 2026		PERANGKAT DAERAH PENANGGUNG JAWAB
							TARGET 2025	PAGU INDIKATIF (Rp)	LOKASI	SUMBER DANA	PRIORITAS			TARGET	PAGU INDIKATIF (Rp)	
											NASIONAL	DAERAH				
1	2	3	4	5	6	7	8	9	10	11	12	13	14	15	16	17
			Jumlah Peserta Bimbingan Teknis, Pelatihan, dan/atau Magang/PKL untuk Peningkatan Kapasitas Bidang Pendidikan yang dilaksanakan				72 Orang	156.529.000,00	Kab. Buton Selatan, Semua Kecamatan, Semua Kel/Desa	DAU YANG DITENTUKAN P ENGGUNAANN YA BIDANG PENDIDIKAN	-	1. Peman gunan Manusia Yang Unggul dan Kompetitif 1. Peningka tan Kualitas Akses Layanan Pendidikan dan Kesehatan	-		156.529.000,00	DINAS PENDIDIKAN
	1.01.02.2.01.0051	Rehabilitasi Sedang/Berat Ruang Kelas Sekolah														
			Jumlah Ruang Kelas Sekolah yang Telah Direhabilitasi Sedang/Berat				6 Ruang	8.400.000.000,00	Kab. Buton Selatan, Semua Kecamatan, Semua Kel/Desa	DAK FISIK-BIDANG P ENDIDIKAN-RE GULER-SD, DAU YANG DITENTUKAN P ENGGUNAANN YA BIDANG PENDIDIKAN	-	1. Peman gunan Manusia Yang Unggul dan Kompetitif 1. Peningka tan Kualitas Akses Layanan Pendidikan dan Kesehatan	-		8.500.000.000,00	DINAS PENDIDIKAN
	1.01.02.2.02	Pengelolaan Pendidikan Sekolah Menengah Pertama	Persentase Sarana Prasarana Sekolah Menengah Pertama Yang Terbangun; Persentase Sarana Prasarana Sekolah Menengah Pertama Dalam Kondisi Baik	-			95 %	21.890.675.601,00			-	1. Peman gunan Manusia Yang Unggul dan Kompetitif 1. Peningka tan Kualitas Akses Layanan Pendidikan dan Kesehatan	-	-	22.681.895.601,00	DINAS PENDIDIKAN
	1.01.02.2.02.0003	Pembangunan Ruang Guru/Kepala Sekolah/TU														
			Jumlah Ruang Guru/Kepala Sekolah/TU yang Telah Dibangun				8 Ruang	2.120.000.000,00	Kab. Buton Selatan, Semua Kecamatan, Semua Kel/Desa	DAK FISIK-BIDANG P ENDIDIKAN-RE GULER-SMP, DAU YANG DITENTUKAN P ENGGUNAANN YA BIDANG PENDIDIKAN	-	1. Peman gunan Manusia Yang Unggul dan Kompetitif 1. Peningka tan Kualitas Akses Layanan Pendidikan dan Kesehatan	-		1.800.000.000,00	DINAS PENDIDIKAN
	1.01.02.2.02.0004	Pembangunan Ruang Unit Kesehatan Sekolah														

NO	KODE	URUSAN / BIDANG URUSAN / PROGRAM / KEGIATAN / SUB KEGIATAN	INDIKATOR PROGRAM / KEGIATAN / SUB KEGIATAN	TARGET AKHIR PERIODE RENSTRA OPD	REALISASI CAPAIAN RENJA OPD TAHUN 2023	PRAKIRAAN CAPAIAN TARGET RENJA OPD TAHUN 2024	CAPAIAN KINERJA DAN KERANGKA PENDANAAN						KELOMPOK SASARAN	PRAKIRAAN MAJU RENCANA TAHUN 2026		PERANGKAT DAERAH PENANGGUNG JAWAB
							TARGET 2025	PAGU INDIKATIF (Rp)	LOKASI	SUMBER DANA	PRIORITAS			TARGET	PAGU INDIKATIF (Rp)	
											NASIONAL	DAERAH				
1	2	3	4	5	6	7	8	9	10	11	12	13	14	15	16	17
			Jumlah Ruang Unit Kesehatan Sekolah yang Telah Dibangun				6 Ruang	896.500.000,00	Kab. Buton Selatan, Semua Kecamatan, Semua Kel/Desa	DAK FISIK-BIDANG P ENDIDIKAN-RE GULER-SMP, DAU YANG DITENTUKAN P ENGGUNAANN YA BIDANG PENDIDIKAN	-	1. Peman gunan Manusia Yang Unggul dan Kompetitif 1. Peningka tan Kualitas Akses Layanan Pendidikan dan Kesehatan	-		1.200.000.000,00	DINAS PENDIDIKAN
	1.01.02.2.02.0005	Pembangunan Perpustakaan Sekolah														
			Jumlah Perpustakaan Sekolah yang Telah Dibangun				1 Ruang	890.400.000,00	Kab. Buton Selatan, Semua Kecamatan, Semua Kel/Desa	DAK FISIK-BIDANG P ENDIDIKAN-RE GULER-SMP, DAU YANG DITENTUKAN P ENGGUNAANN YA BIDANG PENDIDIKAN	-	1. Peman gunan Manusia Yang Unggul dan Kompetitif 1. Peningka tan Kualitas Akses Layanan Pendidikan dan Kesehatan	-		200.000.000,00	DINAS PENDIDIKAN
	1.01.02.2.02.0006	Pembangunan Laboratorium														
			Jumlah Ruang Laboratorium yang Telah Dibangun				6 Ruang	1.680.000.000,00	Kab. Buton Selatan, Semua Kecamatan, Semua Kel/Desa	DAK FISIK-BIDANG P ENDIDIKAN-RE GULER-SMP, DAU YANG DITENTUKAN P ENGGUNAANN YA BIDANG PENDIDIKAN	-	1. Peman gunan Manusia Yang Unggul dan Kompetitif 1. Peningka tan Kualitas Akses Layanan Pendidikan dan Kesehatan	-		1.800.000.000,00	DINAS PENDIDIKAN
	1.01.02.2.02.0007	Pembangunan Ruang Serba Guna/Aula														
			Jumlah Ruang Serba Guna/Aula yang Telah Dibangun				2 Ruang	445.200.000,00	Kab. Buton Selatan, Semua Kecamatan, Semua Kel/Desa	DAK FISIK-BIDANG P ENDIDIKAN-RE GULER-SMP, DAU YANG DITENTUKAN P ENGGUNAANN YA BIDANG PENDIDIKAN	-	1. Peman gunan Manusia Yang Unggul dan Kompetitif 1. Peningka tan Kualitas Akses Layanan Pendidikan dan Kesehatan	-		500.000.000,00	DINAS PENDIDIKAN
	1.01.02.2.02.0009	Pembangunan Rumah Dinas Kepala Sekolah/Guru/Penjaga Sekolah														

NO	KODE	URUSAN / BIDANG URUSAN / PROGRAM / KEGIATAN / SUB KEGIATAN	INDIKATOR PROGRAM / KEGIATAN / SUB KEGIATAN	TARGET AKHIR PERIODE RENSTRA OPD	REALISASI CAPAIAN RENJA OPD TAHUN 2023	PRAKIRAAN CAPAIAN TARGET RENJA OPD TAHUN 2024	CAPAIAN KINERJA DAN KERANGKA PENDANAAN						KELOMPOK SASARAN	PRAKIRAAN MAJU RENCANA TAHUN 2026		PERANGKAT DAERAH PENANGGUNG JAWAB
							TARGET 2025	PAGU INDIKATIF (Rp)	LOKASI	SUMBER DANA	PRIORITAS			TARGET	PAGU INDIKATIF (Rp)	
											NASIONAL	DAERAH				
1	2	3	4	5	6	7	8	9	10	11	12	13	14	15	16	17
			Jumlah Rumah Dinas Kepala Sekolah, Guru, Penjaga Sekolah yang Telah Dibangun				1 Unit	530.000.000,00	Kab. Buton Selatan, Semua Kecamatan, Semua Kel/Desa	DAK FISIK-BIDANG P ENDIDIKAN-RE GULER-SMP, DAU YANG DITENTUKAN P ENGGUNAANN YA BIDANG PENDIDIKAN	-	1. Peman gunan Manusia Yang Unggul dan Kompetitif 1. Peningka tan Kualitas Akses Layanan Pendidikan dan Kesehatan	-		3.000.000,00	DINAS PENDIDIKAN
	1.01.02.2.02.0012	Pembangunan Sarana, Prasarana dan Utilitas Sekolah														
			Jumlah Sarana, Prasarana dan Utilitas Sekolah yang Telah Dibangun				4 Unit	1.000.000.000,00	Kab. Buton Selatan, Semua Kecamatan, Semua Kel/Desa	DAK FISIK-BIDANG P ENDIDIKAN-RE GULER-SMP, DAU YANG DITENTUKAN P ENGGUNAANN YA BIDANG PENDIDIKAN	-	1. Peman gunan Manusia Yang Unggul dan Kompetitif 1. Peningka tan Kualitas Akses Layanan Pendidikan dan Kesehatan	-		800.000.000,00	DINAS PENDIDIKAN
	1.01.02.2.02.0014	Rehabilitasi Sedang/Berat Ruang Kelas Sekolah														
			Jumlah Ruang kelas sekolah yang Telah Direhabilitasi Sedang/Berat				16 Ruang	4.000.000.000,00	Kab. Buton Selatan, Semua Kecamatan, Semua Kel/Desa	DAK FISIK-BIDANG P ENDIDIKAN-RE GULER-SMP, DAU YANG DITENTUKAN P ENGGUNAANN YA BIDANG PENDIDIKAN	-	1. Peman gunan Manusia Yang Unggul dan Kompetitif 1. Peningka tan Kualitas Akses Layanan Pendidikan dan Kesehatan	-		4.200.000.000,00	DINAS PENDIDIKAN
	1.01.02.2.02.0017	Rehabilitasi Sedang/Berat Perpustakaan Sekolah														
			Jumlah Perpustakaan Sekolah yang Telah Direhabilitasi Sedang/Berat				2 Ruang	424.000.000,00	Kab. Buton Selatan, Semua Kecamatan, Semua Kel/Desa	DAK FISIK-BIDANG P ENDIDIKAN-RE GULER-SMP, DAU YANG DITENTUKAN P ENGGUNAANN YA BIDANG PENDIDIKAN	-	1. Peman gunan Manusia Yang Unggul dan Kompetitif 1. Peningka tan Kualitas Akses Layanan Pendidikan dan Kesehatan	-		300.000.000,00	DINAS PENDIDIKAN
	1.01.02.2.02.0018	Rehabilitasi Sedang/Berat Laboratorium														

NO	KODE	URUSAN / BIDANG URUSAN / PROGRAM / KEGIATAN / SUB KEGIATAN	INDIKATOR PROGRAM / KEGIATAN / SUB KEGIATAN	TARGET AKHIR PERIODE RENSTRA OPD	REALISASI CAPAIAN RENJA OPD TAHUN 2023	PRAKIRAAN CAPAIAN TARGET RENJA OPD TAHUN 2024	CAPAIAN KINERJA DAN KERANGKA PENDANAAN						KELOMPOK SASARAN	PRAKIRAAN MAJU RENCANA TAHUN 2026		PERANGKAT DAERAH PENANGGUNG JAWAB
							TARGET 2025	PAGU INDIKATIF (Rp)	LOKASI	SUMBER DANA	PRIORITAS			TARGET	PAGU INDIKATIF (Rp)	
											NASIONAL	DAERAH				
1	2	3	4	5	6	7	8	9	10	11	12	13	14	15	16	17
			<i>Jumlah Laboratorium yang Telah Direhabilitasi Sedang/Berat</i>				2 Ruang	630.000.000,00	Kab. Buton Selatan, Semua Kecamatan, Semua Kel/Desa	DAK FISIK-BIDANG P ENDIDIKAN-RE GULER-SMP, DAU YANG DITENTUKAN P ENGGUNAANN YA BIDANG PENDIDIKAN	-	1. Peman gunan Manusia Yang Unggul dan Kompetitif 1. Peningka tan Kualitas Akses Layanan Pendidikan dan Kesehatan	-		700.000.000,00	DINAS PENDIDIKAN
	1.01.02.2.02.0021	Rehabilitasi Sedang/Berat Rumah Dinas Kepala Sekolah/Guru/Penjaga Sekolah														
			<i>Jumlah Rumah Dinas Kepala Sekolah/Guru/Penjaga Sekolah yang Telah Direhabilitasi Sedang/Berat</i>				1 Unit	190.800.000,00	Kab. Buton Selatan, Semua Kecamatan, Semua Kel/Desa	DAK FISIK-BIDANG P ENDIDIKAN-RE GULER-SMP, DAU YANG DITENTUKAN P ENGGUNAANN YA BIDANG PENDIDIKAN	-	1. Peman gunan Manusia Yang Unggul dan Kompetitif 1. Peningka tan Kualitas Akses Layanan Pendidikan dan Kesehatan	-		300.000.000,00	DINAS PENDIDIKAN
	1.01.02.2.02.0024	Rehabilitasi Sedang/Berat Sarana, Prasarana dan Utilitas Sekolah														
			<i>Jumlah Sarana, Prasarana dan Utilitas Sekolah yang Telah Direhabilitasi Sedang/Berat</i>				3 Unit	90.000.000,00	Kab. Buton Selatan, Semua Kecamatan, Semua Kel/Desa	DAK FISIK-BIDANG P ENDIDIKAN-RE GULER-SMP, DAU YANG DITENTUKAN P ENGGUNAANN YA BIDANG PENDIDIKAN	-	1. Peman gunan Manusia Yang Unggul dan Kompetitif 1. Peningka tan Kualitas Akses Layanan Pendidikan dan Kesehatan	-		400.000.000,00	DINAS PENDIDIKAN
	1.01.02.2.02.0025	Pengadaan Mebel Sekolah														
			<i>Jumlah Mebel Sekolah yang Tersedia</i>				1 Paket	50.000.000,00	Kab. Buton Selatan, Semua Kecamatan, Semua Kel/Desa	DAU YANG DITENTUKAN P ENGGUNAANN YA BIDANG PENDIDIKAN	-	1. Peman gunan Manusia Yang Unggul dan Kompetitif 1. Peningka tan Kualitas Akses Layanan Pendidikan dan Kesehatan	-		80.000.000,00	DINAS PENDIDIKAN
	1.01.02.2.02.0027	Pengadaan Perlengkapan Sekolah														

NO	KODE	URUSAN / BIDANG URUSAN / PROGRAM / KEGIATAN / SUB KEGIATAN	INDIKATOR PROGRAM / KEGIATAN / SUB KEGIATAN	TARGET AKHIR PERIODE RENSTRA OPD	REALISASI CAPAIAN RENJA OPD TAHUN 2023	PRAKIRAAN CAPAIAN TARGET RENJA OPD TAHUN 2024	CAPAIAN KINERJA DAN KERANGKA PENDANAAN						KELOMPOK SASARAN	PRAKIRAAN MAJU RENCANA TAHUN 2026		PERANGKAT DAERAH PENANGGUNG JAWAB
							TARGET 2025	PAGU INDIKATIF (Rp)	LOKASI	SUMBER DANA	PRIORITAS			TARGET	PAGU INDIKATIF (Rp)	
											NASIONAL	DAERAH				
1	2	3	4	5	6	7	8	9	10	11	12	13	14	15	16	17
			Jumlah Perlengkapan Sekolah yang Tersedia				8 Paket	320.000.000,00	Kab. Buton Selatan, Semua Kecamatan, Semua Kel/Desa	DAK FISIK-BIDANG PENDIDIKAN-RE GULER-SMP, DAU YANG DITENTUKAN PENGGUNAANNYA BIDANG PENDIDIKAN	-	1. Pemanfaatan Manusia Yang Unggul dan Kompetitif 1. Peningkatan Kualitas Akses Layanan Pendidikan dan Kesehatan	-		800.000.000,00	DINAS PENDIDIKAN
	1.01.02.2.02.0038	Pembinaan Minat, Bakat dan Kreativitas Siswa														
			Jumlah Siswa yang Mengikuti Ajang Kompetisi/Lomba Akademik dan Non Akademik				192 Peserta Didik	42.066.000,00	Kab. Buton Selatan, Semua Kecamatan, Semua Kel/Desa	DAU YANG DITENTUKAN PENGGUNAANNYA BIDANG PENDIDIKAN	-	1. Pemanfaatan Manusia Yang Unggul dan Kompetitif 1. Peningkatan Kualitas Akses Layanan Pendidikan dan Kesehatan	-		42.066.000,00	DINAS PENDIDIKAN
	1.01.02.2.02.0039	Penyediaan Pendidik dan Tenaga Kependidikan bagi Satuan Pendidikan Sekolah Menengah Pertama														
			Jumlah Pendidik dan Tenaga Kependidikan yang Tersedia pada Satuan Pendidikan Sekolah Menengah Pertama				32 Orang	96.529.000,00	Kab. Buton Selatan, Semua Kecamatan, Semua Kel/Desa	DAU YANG DITENTUKAN PENGGUNAANNYA BIDANG PENDIDIKAN	-	1. Pemanfaatan Manusia Yang Unggul dan Kompetitif 1. Peningkatan Kualitas Akses Layanan Pendidikan dan Kesehatan	-		96.529.000,00	DINAS PENDIDIKAN
	1.01.02.2.02.0040	Pengembangan Karir Pendidik dan Tenaga Kependidikan pada Satuan Pendidikan Sekolah Menengah Pertama														
			Jumlah Pendidik dan Tenaga Kependidikan yang Mendapatkan Fasilitas Kenaikan Pangkat/Golongan, Pemberian Promosi, Peningkatan Kompetensi dan Kualifikasi				32 Guru Orang	96.529.000,00	Kab. Buton Selatan, Semua Kecamatan, Semua Kel/Desa	DAU YANG DITENTUKAN PENGGUNAANNYA BIDANG PENDIDIKAN	-	1. Pemanfaatan Manusia Yang Unggul dan Kompetitif 1. Peningkatan Kualitas Akses Layanan Pendidikan dan Kesehatan	-		96.529.000,00	DINAS PENDIDIKAN
	1.01.02.2.02.0041	Pembinaan Kelembagaan dan Manajemen Sekolah														

NO	KODE	URUSAN / BIDANG URUSAN / PROGRAM / KEGIATAN / SUB KEGIATAN	INDIKATOR PROGRAM / KEGIATAN / SUB KEGIATAN	TARGET AKHIR PERIODE RENSTRA OPD	REALISASI CAPAIAN RENJA OPD TAHUN 2023	PRAKIRAAN CAPAIAN TARGET RENJA OPD TAHUN 2024	CAPAIAN KINERJA DAN KERANGKA PENDANAAN						KELOMPOK SASARAN	PRAKIRAAN MAJU RENCANA TAHUN 2026		PERANGKAT DAERAH PENANGGUNG JAWAB
							TARGET 2025	PAGU INDIKATIF (Rp)	LOKASI	SUMBER DANA	PRIORITAS			TARGET	PAGU INDIKATIF (Rp)	
											NASIONAL	DAERAH				
1	2	3	4	5	6	7	8	9	10	11	12	13	14	15	16	17
			Jumlah Sekolah Menengah Pertama yang Dilaksanakan Pembinaan				32 Satuan Pendidikan	96.529.000,00	Kab. Buton Selatan, Semua Kecamatan, Semua Kel/Desa	DAU YANG DITENTUKAN P ENGGUNAANN YA BIDANG PENDIDIKAN	-	1. Peman gunan Manusia Yang Unggul dan Kompetitif 1. Peningka tan Kualitas Akses Layanan Pendidikan dan Kesehatan	-		96.529.000,00	DINAS PENDIDIKAN
	1.01.02.2.02.0042	Pengelolaan Dana BOS Sekolah Menengah Pertama														
			Jumlah Sekolah Menengah pertama yang Mengelola Dana BOS				32 Satuan Pendidikan	6.671.268.601,00	Kab. Buton Selatan, Semua Kecamatan, Semua Kel/Desa	DANA TRANSFER KHUSUS-DANA ALOKASI KHUSUS NON FISIK, DAK NON FISIK-BOS REGULER, DAK NON FISIK-BOS KINERJA	-	1. Peman gunan Manusia Yang Unggul dan Kompetitif 1. Peningka tan Kualitas Akses Layanan Pendidikan dan Kesehatan	-		6.386.388.601,00	DINAS PENDIDIKAN
	1.01.02.2.02.0043	Peningkatan Kapasitas Pengelolaan Dana BOS Sekolah Menengah Pertama														
			Jumlah Tenaga yang Meningkatkan Kapasitasnya dalam Pengelolaan Dana BOS Sekolah Menengah Pertama				32 Orang	230.535.000,00	Kab. Buton Selatan, Semua Kecamatan, Semua Kel/Desa	DAU YANG DITENTUKAN P ENGGUNAANN YA BIDANG PENDIDIKAN	-	1. Peman gunan Manusia Yang Unggul dan Kompetitif 1. Peningka tan Kualitas Akses Layanan Pendidikan dan Kesehatan	-		230.535.000,00	DINAS PENDIDIKAN
	1.01.02.2.02.0048	Pembinaan Penggunaan Teknologi, Informasi dan Komunikasi (TIK) untuk Pendidikan														
			Jumlah Orang yang Mendapatkan Pembinaan Penggunaan Teknologi, Informasi dan Komunikasi (TIK) untuk Pendidikan				32 Orang	96.529.000,00	Kab. Buton Selatan, Semua Kecamatan, Semua Kel/Desa	DAU YANG DITENTUKAN P ENGGUNAANN YA BIDANG PENDIDIKAN	-	1. Peman gunan Manusia Yang Unggul dan Kompetitif 1. Peningka tan Kualitas Akses Layanan Pendidikan dan Kesehatan	-		96.529.000,00	DINAS PENDIDIKAN
	1.01.02.2.02.0049	Pengembangan konten digital untuk pendidikan														

NO	KODE	URUSAN / BIDANG URUSAN / PROGRAM / KEGIATAN / SUB KEGIATAN	INDIKATOR PROGRAM / KEGIATAN / SUB KEGIATAN	TARGET AKHIR PERIODE RENSTRA OPD	REALISASI CAPAIAN RENJA OPD TAHUN 2023	PRAKIRAAN CAPAIAN TARGET RENJA OPD TAHUN 2024	CAPAIAN KINERJA DAN KERANGKA PENDANAAN						KELOMPOK SASARAN	PRAKIRAAN MAJU RENCANA TAHUN 2026		PERANGKAT DAERAH PENANGGUNG JAWAB
							TARGET 2025	PAGU INDIKATIF (Rp)	LOKASI	SUMBER DANA	PRIORITAS			TARGET	PAGU INDIKATIF (Rp)	
											NASIONAL	DAERAH				
1	2	3	4	5	6	7	8	9	10	11	12	13	14	15	16	17
			Jumlah konten digital untuk pendidikan yang telah dikembangkan				32 Konten Digital	96.529.000,00	Kab. Buton Selatan, Semua Kecamatan, Semua Kel/Desa	DAU YANG DITENTUKAN PENGUNAANNYA BIDANG PENDIDIKAN	-	1. Pemanfaatan Manusia Yang Unggul dan Kompetitif 1. Peningkatan Kualitas Akses Layanan Pendidikan dan Kesehatan	-		96.529.000,00	DINAS PENDIDIKAN
	1.01.02.2.02.0050	Pelatihan Penggunaan Aplikasi Bidang Pendidikan														
			Jumlah peserta pelatihan penggunaan aplikasi di bidang pendidikan yang dilaksanakan				32 Orang	181.145.000,00	Kab. Buton Selatan, Semua Kecamatan, Semua Kel/Desa	DAU YANG DITENTUKAN PENGUNAANNYA BIDANG PENDIDIKAN	-	1. Pemanfaatan Manusia Yang Unggul dan Kompetitif 1. Peningkatan Kualitas Akses Layanan Pendidikan dan Kesehatan	-		181.145.000,00	DINAS PENDIDIKAN
	1.01.02.2.02.0051	Koordinasi, Perencanaan, Supervisi dan Evaluasi Layanan di Bidang Pendidikan														
			Jumlah Dokumen Hasil Koordinasi, Perencanaan, Supervisi dan Evaluasi Layanan di Bidang Pendidikan				32 Dokumen	90.000.000,00	Kab. Buton Selatan, Semua Kecamatan, Semua Kel/Desa	DAU YANG DITENTUKAN PENGUNAANNYA BIDANG PENDIDIKAN	-	1. Pemanfaatan Manusia Yang Unggul dan Kompetitif 1. Peningkatan Kualitas Akses Layanan Pendidikan dan Kesehatan	-		90.000.000,00	DINAS PENDIDIKAN
	1.01.02.2.02.0052	Sosialisasi dan Advokasi Kebijakan Bidang Pendidikan														
			Jumlah kegiatan sosialisasi dan advokasi kebijakan di bidang Pendidikan yang dilaksanakan				32 Dokumen	96.529.000,00	Kab. Buton Selatan, Semua Kecamatan, Semua Kel/Desa	DAU YANG DITENTUKAN PENGUNAANNYA BIDANG PENDIDIKAN	-	1. Pemanfaatan Manusia Yang Unggul dan Kompetitif 1. Peningkatan Kualitas Akses Layanan Pendidikan dan Kesehatan	-		96.529.000,00	DINAS PENDIDIKAN
	1.01.02.2.02.0054	Fasilitasi Komunitas Belajar Pendidik dan Tenaga Kependidikan														

NO	KODE	URUSAN / BIDANG URUSAN / PROGRAM / KEGIATAN / SUB KEGIATAN	INDIKATOR PROGRAM / KEGIATAN / SUB KEGIATAN	TARGET AKHIR PERIODE RENSTRA OPD	REALISASI CAPAIAN RENJA OPD TAHUN 2023	PRAKIRAAN CAPAIAN TARGET RENJA OPD TAHUN 2024	CAPAIAN KINERJA DAN KERANGKA PENDANAAN						KELOMPOK SASARAN	PRAKIRAAN MAJU RENCANA TAHUN 2026		PERANGKAT DAERAH PENANGGUNG JAWAB
							TARGET 2025	PAGU INDIKATIF (Rp)	LOKASI	SUMBER DANA	PRIORITAS			TARGET	PAGU INDIKATIF (Rp)	
											NASIONAL	DAERAH				
1	2	3	4	5	6	7	8	9	10	11	12	13	14	15	16	17
			Jumlah Komunitas Belajar Pendidik dan Tenaga Pendidik yang terfasilitasi				7 Komunitas	96.529.000,00	Kab. Buton Selatan, Semua Kecamatan, Semua Kel/Desa	DAU YANG DITENTUKAN P ENGGUNAANN YA BIDANG PENDIDIKAN	-	1. Peman- gunan Manusia Yang Unggul dan Kompetitif 1. Peningka- tan Kualitas Akses Layanan Pendidikan dan Kesehatan	-		96.529.000,00	DINAS PENDIDIKAN
	1.01.02.2.02.0055	Pemberian layanan pendampingan bagi satuan pendidikan untuk pencegahan perundungan, kekerasan, dan intoleransi														
			Jumlah kegiatan pendampingan bagi satuan pendidikan untuk pencegahan perundungan, kekerasan, dan intoleransi				1 Kegiatan	96.529.000,00	Kab. Buton Selatan, Semua Kecamatan, Semua Kel/Desa	DAU YANG DITENTUKAN P ENGGUNAANN YA BIDANG PENDIDIKAN	-	1. Peman- gunan Manusia Yang Unggul dan Kompetitif 1. Peningka- tan Kualitas Akses Layanan Pendidikan dan Kesehatan	-		96.529.000,00	DINAS PENDIDIKAN
	1.01.02.2.02.0059	Pembangunan Ruang Kelas Baru														
			Jumlah Ruang Kelas Baru yang Bertambah				6 Ruang	125.000.000,00	Kab. Buton Selatan, Semua Kecamatan, Semua Kel/Desa	DAK FISIK-BIDANG P ENDIDIKAN-RE GULER-SMP, DAU YANG DITENTUKAN P ENGGUNAANN YA BIDANG PENDIDIKAN	-	1. Peman- gunan Manusia Yang Unggul dan Kompetitif 1. Peningka- tan Kualitas Akses Layanan Pendidikan dan Kesehatan	-		1.200.000.000,00	DINAS PENDIDIKAN
	1.01.02.2.02.0060	Bimbingan Teknis, Pelatihan, dan/atau Magang/PKL untuk Peningkatan Kapasitas Bidang Pendidikan														
			Jumlah Peserta Bimbingan Teknis, Pelatihan, dan/atau Magang/PKL untuk Peningkatan Kapasitas Bidang Pendidikan yang dilaksanakan				32 Orang	96.529.000,00	Kab. Buton Selatan, Semua Kecamatan, Semua Kel/Desa	DAU YANG DITENTUKAN P ENGGUNAANN YA BIDANG PENDIDIKAN	-	1. Peman- gunan Manusia Yang Unggul dan Kompetitif 1. Peningka- tan Kualitas Akses Layanan Pendidikan dan Kesehatan	-		96.529.000,00	DINAS PENDIDIKAN
	1.01.02.2.02.0064	Rehabilitasi Sedang/Berat Ruang Guru/Kepala Sekolah/TU														

NO	KODE	URUSAN / BIDANG URUSAN / PROGRAM / KEGIATAN / SUB KEGIATAN	INDIKATOR PROGRAM / KEGIATAN / SUB KEGIATAN	TARGET AKHIR PERIODE RENSTRA OPD	REALISASI CAPAIAN RENJA OPD TAHUN 2023	PRAKIRAAN CAPAIAN TARGET RENJA OPD TAHUN 2024	CAPAIAN KINERJA DAN KERANGKA PENDANAAN						KELOMPOK SASARAN	PRAKIRAAN MAJU RENCANA TAHUN 2026		PERANGKAT DAERAH PENANGGUNG JAWAB
							TARGET 2025	PAGU INDIKATIF (Rp)	LOKASI	SUMBER DANA	PRIORITAS			TARGET	PAGU INDIKATIF (Rp)	
											NASIONAL	DAERAH				
1	2	3	4	5	6	7	8	9	10	11	12	13	14	15	16	17
			Jumlah Ruang Guru/Kepala Sekolah/TU yang Telah Direhabilitasi Sedang/Berat				1 Ruang	159.000.000,00	Kab. Buton Selatan, Semua Kecamatan, Semua Kel/Desa	DAK FISIK-BIDANG P ENDIDIKAN-RE GULER-SMP, DAU YANG DITENTUKAN P ENGGUNAANN YA BIDANG PENDIDIKAN	-	1. Peman- gunan Manusia Yang Unggul dan Kompetitif 1. Peningka- tan Kualitas Akses Layanan Pendidikan dan Kesehatan	-		200.000.000,00	DINAS PENDIDIKAN
	1.01.02.2.02.0067	Pengadaan Alat Praktik dan Peraga Peserta Didik														
			Jumlah Alat Praktik dan Peraga Peserta Didik yang Tersedia				8 Paket	256.000.000,00	Kab. Buton Selatan, Semua Kecamatan, Semua Kel/Desa	DAK FISIK-BIDANG P ENDIDIKAN-RE GULER-SMP, DAU YANG DITENTUKAN P ENGGUNAANN YA BIDANG PENDIDIKAN	-	1. Peman- gunan Manusia Yang Unggul dan Kompetitif 1. Peningka- tan Kualitas Akses Layanan Pendidikan dan Kesehatan	-		400.000.000,00	DINAS PENDIDIKAN
	1.01.02.2.03	Pengelolaan Pendidikan Anak Usia Dini (PAUD)	Persentase Sarana Prasarana Pendidikan Anak Usia Dini (PAUD) Yang Terbangun; Persentase Sarana Prasarana Pendidikan Anak Usia Dini (PAUD) Dalam Kondisi Baik	-			90 %	4.179.742.000,00			-	1. Peman- gunan Manusia Yang Unggul dan Kompetitif 1. Peningka- tan Kualitas Akses Layanan Pendidikan dan Kesehatan	-	-	6.165.322.000,00	DINAS PENDIDIKAN
	1.01.02.2.03.0002	Pembangunan Sarana, Prasarana dan Utilitas PAUD														
			Jumlah Sarana, Prasarana dan Utilitas PAUD yang Telah Dibangun				5 Unit	125.000.000,00	Kab. Buton Selatan, Semua Kecamatan, Semua Kel/Desa	DAK FISIK-BIDANG P ENDIDIKAN-RE GULER-PAUD, DAU YANG DITENTUKAN P ENGGUNAANN YA BIDANG PENDIDIKAN	-	1. Peman- gunan Manusia Yang Unggul dan Kompetitif 1. Peningka- tan Kualitas Akses Layanan Pendidikan dan Kesehatan	-		900.000.000,00	DINAS PENDIDIKAN
	1.01.02.2.03.0009	Pengadaan Perlengkapan PAUD														

NO	KODE	URUSAN / BIDANG URUSAN / PROGRAM / KEGIATAN / SUB KEGIATAN	INDIKATOR PROGRAM / KEGIATAN / SUB KEGIATAN	TARGET AKHIR PERIODE RENSTRA OPD	REALISASI CAPAIAN RENJA OPD TAHUN 2023	PRAKIRAAN CAPAIAN TARGET RENJA OPD TAHUN 2024	CAPAIAN KINERJA DAN KERANGKA PENDANAAN						KELOMPOK SASARAN	PRAKIRAAN MAJU RENCANA TAHUN 2026		PERANGKAT DAERAH PENANGGUNG JAWAB
							TARGET 2025	PAGU INDIKATIF (Rp)	LOKASI	SUMBER DANA	PRIORITAS			TARGET	PAGU INDIKATIF (Rp)	
											NASIONAL	DAERAH				
1	2	3	4	5	6	7	8	9	10	11	12	13	14	15	16	17
			Jumlah perlengkapan PAUD yang Tersedia				1 Paket	8.500.000,00	Kab. Buton Selatan, Semua Kecamatan, Semua Kel/Desa	DAK FISIK-BIDANG PENDIDIKAN-REKAMATI, DAU YANG DITENTUKAN PENERANGKAPENYEDIAAN BIDANG PENDIDIKAN	-	1. Peningkatan Kualitas Akses Layanan Pendidikan dan Kesehatan	-		60.000.000,00	DINAS PENDIDIKAN
	1.01.02.2.03.0015	Penyediaan Pendidik dan Tenaga Kependidikan bagi Satuan PAUD														
			Jumlah Pendidik dan Tenaga Kependidikan yang Tersedia pada PAUD				95 Orang	570.000.000,00	Kab. Buton Selatan, Semua Kecamatan, Semua Kel/Desa	DANA TRANSFER UMUM-DANA ALOKASI UMUM, DAU YANG DITENTUKAN PENERANGKAPENYEDIAAN BIDANG PENDIDIKAN	-	1. Peningkatan Kualitas Akses Layanan Pendidikan dan Kesehatan	-		0,00	DINAS PENDIDIKAN
	1.01.02.2.03.0016	Pengembangan Karir Pendidik dan Tenaga Kependidikan pada Satuan Pendidikan PAUD														
			Jumlah Pendidik dan Tenaga Kependidikan yang Mendapatkan Fasilitas Kenaikan Pangkat/Golongan, Pemberian Promosi, Peningkatan Kompetensi dan Kualifikasi				96 Orang	114.310.000,00	Kab. Buton Selatan, Semua Kecamatan, Semua Kel/Desa	DAU YANG DITENTUKAN PENERANGKAPENYEDIAAN BIDANG PENDIDIKAN	-	1. Peningkatan Kualitas Akses Layanan Pendidikan dan Kesehatan	-		114.310.000,00	DINAS PENDIDIKAN
	1.01.02.2.03.0017	Pembinaan Kelembagaan dan Manajemen PAUD														
			Jumlah PAUD yang Dilaksanakan Pembinaan Kelembagaan dan Manajemen				96 Satuan Pendidikan	133.508.000,00	Kab. Buton Selatan, Semua Kecamatan, Semua Kel/Desa	DAU YANG DITENTUKAN PENERANGKAPENYEDIAAN BIDANG PENDIDIKAN	-	1. Peningkatan Kualitas Akses Layanan Pendidikan dan Kesehatan	-		133.508.000,00	DINAS PENDIDIKAN
	1.01.02.2.03.0018	Pengelolaan Dana BOP PAUD														

NO	KODE	URUSAN / BIDANG URUSAN / PROGRAM / KEGIATAN / SUB KEGIATAN	INDIKATOR PROGRAM / KEGIATAN / SUB KEGIATAN	TARGET AKHIR PERIODE RENSTRA OPD	REALISASI CAPAIAN RENJA OPD TAHUN 2023	PRAKIRAAN CAPAIAN TARGET RENJA OPD TAHUN 2024	CAPAIAN KINERJA DAN KERANGKA PENDANAAN						KELOMPOK SASARAN	PRAKIRAAN MAJU RENCANA TAHUN 2026		PERANGKAT DAERAH PENANGGUNG JAWAB
							TARGET 2025	PAGU INDIKATIF (Rp)	LOKASI	SUMBER DANA	PRIORITAS			TARGET	PAGU INDIKATIF (Rp)	
											NASIONAL	DAERAH				
1	2	3	4	5	6	7	8	9	10	11	12	13	14	15	16	17
			<i>Jumlah PAUD yang Mengelola Dana BOP</i>				91 Satuan Pendidikan	2.189.820.000,00	Kab. Buton Selatan, Semua Kecamatan, Semua Kel/Desa	DAK NON FISIK-DANA BOSP-BOP PAUD REGULER, DAK NON FISIK-DANA BOSP-BOP PAUD KINERJA	-	1. Pemanfaatan Manusia Yang Unggul dan Kompetitif 1. Peningkatan Kualitas Akses Layanan Pendidikan dan Kesehatan	-		2.403.000.000,00	DINAS PENDIDIKAN
	1.01.02.2.03.0019	Peningkatan Kapasitas Pengelolaan Dana BOP PAUD														
			<i>Jumlah Tenaga yang Meningkatkan Kapasitasnya dalam Pengelolaan Dana BOP PAUD</i>				96 Orang	102.396.000,00	Kab. Buton Selatan, Semua Kecamatan, Semua Kel/Desa	DAU YANG DITENTUKAN PENGGUNAANNYA BIDANG PENDIDIKAN	-	1. Pemanfaatan Manusia Yang Unggul dan Kompetitif 1. Peningkatan Kualitas Akses Layanan Pendidikan dan Kesehatan	-		102.396.000,00	DINAS PENDIDIKAN
	1.01.02.2.03.0025	Koordinasi, Perencanaan, Supervisi dan Evaluasi Layanan di Bidang Pendidikan														
			<i>Jumlah Dokumen Hasil Koordinasi, Perencanaan, Supervisi dan Evaluasi Layanan di Bidang Pendidikan</i>				91 Dokumen	52.108.000,00	Kab. Buton Selatan, Semua Kecamatan, Semua Kel/Desa	DAU YANG DITENTUKAN PENGGUNAANNYA BIDANG PENDIDIKAN	-	1. Pemanfaatan Manusia Yang Unggul dan Kompetitif 1. Peningkatan Kualitas Akses Layanan Pendidikan dan Kesehatan	-		52.108.000,00	DINAS PENDIDIKAN
	1.01.02.2.03.0028	Pembangunan Ruang Guru/Kepala Sekolah/TU														
			<i>Jumlah Ruang Guru/Kepala Sekolah/TU yang Telah Dibangun</i>				2 Ruang	222.600.000,00	Kab. Buton Selatan, Semua Kecamatan, Semua Kel/Desa	DAK FISIK-BIDANG PENDIDIKAN-REGULER-PAUD, DAU YANG DITENTUKAN PENGGUNAANNYA BIDANG PENDIDIKAN	-	1. Pemanfaatan Manusia Yang Unggul dan Kompetitif 1. Peningkatan Kualitas Akses Layanan Pendidikan dan Kesehatan	-		500.000.000,00	DINAS PENDIDIKAN
	1.01.02.2.03.0030	Pembangunan Ruang Kelas Baru														

NO	KODE	URUSAN / BIDANG URUSAN / PROGRAM / KEGIATAN / SUB KEGIATAN	INDIKATOR PROGRAM / KEGIATAN / SUB KEGIATAN	TARGET AKHIR PERIODE RENSTRA OPD	REALISASI CAPAIAN RENJA OPD TAHUN 2023	PRAKIRAAN CAPAIAN TARGET RENJA OPD TAHUN 2024	CAPAIAN KINERJA DAN KERANGKA PENDANAAN						KELOMPOK SASARAN	PRAKIRAAN MAJU RENCANA TAHUN 2026		PERANGKAT DAERAH PENANGGUNG JAWAB
							TARGET 2025	PAGU INDIKATIF (Rp)	LOKASI	SUMBER DANA	PRIORITAS			TARGET	PAGU INDIKATIF (Rp)	
											NASIONAL	DAERAH				
1	2	3	4	5	6	7	8	9	10	11	12	13	14	15	16	17
			Jumlah Ruang Kelas Baru yang Bertambah				1 Ruang	150.000.000,00	Kab. Buton Selatan, Semua Kecamatan, Semua Kel/Desa	DAK FISIK-BIDANG P ENDIDIKAN-RE GULER-PAUD, DAU YANG DITENTUKAN P ENGGUNAANN YA BIDANG PENDIDIKAN	-	1. Peman gunan Manusia Yang Unggul dan Kompetitif 1. Peningka tan Kualitas Akses Layanan Pendidikan dan Kesehatan	-		300.000.000,00	DINAS PENDIDIKAN
	1.01.02.2.03.0045	Rehabilitasi Sedang/Berat Sarana, Prasarana dan Utilitas PAUD														
			Jumlah Sarana, Prasarana dan Utilitas PAUD yang Telah Direhabilitasi Sedang/Berat				3 Unit	65.000.000,00	Kab. Buton Selatan, Semua Kecamatan, Semua Kel/Desa	DAK FISIK-BIDANG P ENDIDIKAN-RE GULER-PAUD, DAU YANG DITENTUKAN P ENGGUNAANN YA BIDANG PENDIDIKAN	-	1. Peman gunan Manusia Yang Unggul dan Kompetitif 1. Peningka tan Kualitas Akses Layanan Pendidikan dan Kesehatan	-		600.000.000,00	DINAS PENDIDIKAN
	1.01.02.2.03.0049	Rehabilitasi sedang/berat Ruang Guru/Kepala Sekolah/TU														
			Jumlah Ruang Guru/Kepala Sekolah/TU yang Telah Direhabilitasi sedang/berat				3 Ruang	159.000.000,00	Kab. Buton Selatan, Semua Kecamatan, Semua Kel/Desa	DAK FISIK-BIDANG P ENDIDIKAN-RE GULER-PAUD, DAU YANG DITENTUKAN P ENGGUNAANN YA BIDANG PENDIDIKAN	-	1. Peman gunan Manusia Yang Unggul dan Kompetitif 1. Peningka tan Kualitas Akses Layanan Pendidikan dan Kesehatan	-		600.000.000,00	DINAS PENDIDIKAN
	1.01.02.2.03.0050	Pembangunan Ruang Unit Kesehatan Sekolah														
			Jumlah Ruang Unit Kesehatan Sekolah yang Telah Dibangun				1 Ruang	137.500.000,00	Kab. Buton Selatan, Semua Kecamatan, Semua Kel/Desa	DAK FISIK-BIDANG P ENDIDIKAN-RE GULER-PAUD, DAU YANG DITENTUKAN P ENGGUNAANN YA BIDANG PENDIDIKAN	-	1. Peman gunan Manusia Yang Unggul dan Kompetitif 1. Peningka tan Kualitas Akses Layanan Pendidikan dan Kesehatan	-		200.000.000,00	DINAS PENDIDIKAN
	1.01.02.2.03.0051	Rehabilitasi Sedang/Berat Ruang Kelas Sekolah														

NO	KODE	URUSAN / BIDANG URUSAN / PROGRAM / KEGIATAN / SUB KEGIATAN	INDIKATOR PROGRAM / KEGIATAN / SUB KEGIATAN	TARGET AKHIR PERIODE RENSTRA OPD	REALISASI CAPAIAN RENJA OPD TAHUN 2023	PRAKIRAAN CAPAIAN TARGET RENJA OPD TAHUN 2024	CAPAIAN KINERJA DAN KERANGKA PENDANAAN						KELOMPOK SASARAN	PRAKIRAAN MAJU RENCANA TAHUN 2026		PERANGKAT DAERAH PENANGGUNG JAWAB
							TARGET 2025	PAGU INDIKATIF (Rp)	LOKASI	SUMBER DANA	PRIORITAS			TARGET	PAGU INDIKATIF (Rp)	
											NASIONAL	DAERAH				
1	2	3	4	5	6	7	8	9	10	11	12	13	14	15	16	17
			<i>Jumlah Ruang Kelas Sekolah yang Telah Direhabilitasi Sedang/Berat</i>				1 Ruang	150.000.000,00	Kab. Buton Selatan, Semua Kecamatan, Semua Kel/Desa	DAK FISIK-BIDANG P ENDIDIKAN-RE GULER-PAUD, DAU YANG DITENTUKAN P ENGGUNAANN YA BIDANG PENDIDIKAN	-	1. Pembangun an Manusia Yang Unggul dan Kompetitif 1. Peningka tan Kualitas Akses Layanan Pendidikan dan Kesehatan	-		200.000.000,00	DINAS PENDIDIKAN
	1.01.02.2.04	Pengelolaan Pendidikan Nonformal/Kesetaraan	<i>Persentase pendidikan non formal yang aktif/terdata</i>	-			95 %	217.010.000,00			-	1. Pembangun an Manusia Yang Unggul dan Kompetitif 1. Peningka tan Kualitas Akses Layanan Pendidikan dan Kesehatan	-	-	275.400.000,00	DINAS PENDIDIKAN
	1.01.02.2.04.0017	Pengelolaan Dana BOP Sekolah Nonformal/Kesetaraan														
			<i>Jumlah Sekolah Nonformal/Kesetaraan yang Mengelola Dana BOP</i>				2 Satuan Pendidikan	217.010.000,00	Kab. Buton Selatan, Semua Kecamatan, Semua Kel/Desa	DAK NON FISIK-BOP PENDIDIKAN KESETARAAN	-	1. Pembangun an Manusia Yang Unggul dan Kompetitif 1. Peningka tan Kualitas Akses Layanan Pendidikan dan Kesehatan	-		275.400.000,00	DINAS PENDIDIKAN
		DINAS KESEHATAN						76.837.920.224,00							13.034.000.000,00	
	1	URUSAN PEMERINTAHAN WAJIB YANG BERKAITAN DENGAN PELAYANAN DASAR						76.837.920.224,00							13.034.000.000,00	
	1.02	URUSAN PEMERINTAHAN BIDANG KESEHATAN						76.837.920.224,00							13.034.000.000,00	
1.	1.02.01	PROGRAM PENUNJANG URUSAN PEMERINTAHAN DAERAH KABUPATEN/KOTA	<i>Persentase Pelayanan Penunjang Urusan Pemerintah Daerah</i>	100 %			100 %	45.114.447.452,00						100 %	671.000.000,00	

NO	KODE	URUSAN / BIDANG URUSAN / PROGRAM / KEGIATAN / SUB KEGIATAN	INDIKATOR PROGRAM / KEGIATAN / SUB KEGIATAN	TARGET AKHIR PERIODE RENSTRA OPD	REALISASI CAPAIAN RENJA OPD TAHUN 2023	PRAKIRAAN CAPAIAN TARGET RENJA OPD TAHUN 2024	CAPAIAN KINERJA DAN KERANGKA PENDANAAN						KELOMPOK SASARAN	PRAKIRAAN MAJU RENCANA TAHUN 2026		PERANGKAT DAERAH PENANGGUNG JAWAB
							TARGET 2025	PAGU INDIKATIF (Rp)	LOKASI	SUMBER DANA	PRIORITAS			TARGET	PAGU INDIKATIF (Rp)	
											NASIONAL	DAERAH				
1	2	3	4	5	6	7	8	9	10	11	12	13	14	15	16	17
	1.02.01.2.01	Perencanaan, Penganggaran, dan Evaluasi Kinerja Perangkat Daerah	Jumlah Dokumen Perencanaan, Penganggaran dan evaluasi Kinerja perangkat daerah	-			11 Dokumen	47.697.500,00			-	1. Pemban gunan Manusia Yang Unggul dan Kompetitif 1. Peningka tan Kualitas Akses Layanan Pendidikan dan Kesehatan	-	-	10.000.000,00	DINAS KESEHATAN
	1.02.01.2.01.0001	Penyusunan Dokumen Perencanaan Perangkat Daerah														
			Jumlah Dokumen Perencanaan Perangkat Daerah				1 Dokumen	11.072.000,00	Kab. Buton Selatan, Semua Kecamatan, Semua Kel/Desa	DANA TRANSFER UMUM-DANA ALOKASI UMUM, PENDAPATAN BAGI HASIL PAJAK ROKOK- PELAYANAN KESEHATAN	-	1. Pemban gunan Manusia Yang Unggul dan Kompetitif 1. Peningka tan Kualitas Akses Layanan Pendidikan dan Kesehatan	-		0,00	DINAS KESEHATAN
	1.02.01.2.01.0004	Koordinasi dan Penyusunan DPA-SKPD														
			Jumlah Dokumen DPA-SKPD dan Laporan Hasil Koordinasi Penyusunan Dokumen DPA-SKPD				1 Dokumen	10.000.000,00	Kab. Buton Selatan, Semua Kecamatan, Semua Kel/Desa	DANA TRANSFER UMUM-DANA ALOKASI UMUM	-	1. Pemban gunan Manusia Yang Unggul dan Kompetitif 1. Peningka tan Kualitas Akses Layanan Pendidikan dan Kesehatan	-		0,00	DINAS KESEHATAN
	1.02.01.2.01.0005	Koordinasi dan Penyusunan Perubahan DPA- SKPD														
			Jumlah Dokumen Perubahan DPA-SKPD dan Laporan Hasil Koordinasi Penyusunan Dokumen Perubahan DPA-SKPD				1 Dokumen	20.490.000,00	Kab. Buton Selatan, Semua Kecamatan, Semua Kel/Desa	DANA TRANSFER UMUM-DANA ALOKASI UMUM	-	1. Pemban gunan Manusia Yang Unggul dan Kompetitif 1. Peningka tan Kualitas Akses Layanan Pendidikan dan Kesehatan	-		0,00	DINAS KESEHATAN
	1.02.01.2.01.0006	Koordinasi dan Penyusunan Laporan Capaian Kinerja dan Ikhtisar Realisasi Kinerja SKPD														

NO	KODE	URUSAN / BIDANG URUSAN / PROGRAM / KEGIATAN / SUB KEGIATAN	INDIKATOR PROGRAM / KEGIATAN / SUB KEGIATAN	TARGET AKHIR PERIODE RENSTRA OPD	REALISASI CAPAIAN RENJA OPD TAHUN 2023	PRAKIRAAN CAPAIAN TARGET RENJA OPD TAHUN 2024	CAPAIAN KINERJA DAN KERANGKA PENDANAAN						KELOMPOK SASARAN	PRAKIRAAN MAJU RENCANA TAHUN 2026		PERANGKAT DAERAH PENANGGUNG JAWAB
							TARGET 2025	PAGU INDIKATIF (Rp)	LOKASI	SUMBER DANA	PRIORITAS			TARGET	PAGU INDIKATIF (Rp)	
											NASIONAL	DAERAH				
1	2	3	4	5	6	7	8	9	10	11	12	13	14	15	16	17
			Jumlah Laporan Capaian Kinerja dan Ikhtisar Realisasi Kinerja SKPD dan Laporan Hasil Koordinasi Penyusunan Laporan Capaian Kinerja dan Ikhtisar Realisasi Kinerja SKPD				1 Laporan	5.560.000,00	Kab. Buton Selatan, Semua Kecamatan, Semua Kel/Desa	DANA TRANSFER UMUM-DANA ALOKASI UMUM	-	1. Pembanguan Manusia Yang Unggul dan Kompetitif 1. Peningkatan Kualitas Akses Layanan Pendidikan dan Kesehatan	-		0,00	DINAS KESEHATAN
	1.02.01.2.01.0007	Evaluasi Kinerja Perangkat Daerah														
			Jumlah Laporan Evaluasi Kinerja Perangkat Daerah				1 Laporan	575.500,00	Kab. Buton Selatan, Semua Kecamatan, Semua Kel/Desa	DANA TRANSFER UMUM-DANA ALOKASI UMUM	-	1. Pembanguan Manusia Yang Unggul dan Kompetitif 1. Peningkatan Kualitas Akses Layanan Pendidikan dan Kesehatan	-		10.000.000,00	DINAS KESEHATAN
	1.02.01.2.02	Administrasi Keuangan Perangkat Daerah	Persentase Jumlah Dokumen Administrasi Keuangan Daerah	-			90 %	41.019.510.352,00			-	1. Pembanguan Manusia Yang Unggul dan Kompetitif 1. Peningkatan Kualitas Akses Layanan Pendidikan dan Kesehatan	-	-	0,00	DINAS KESEHATAN
	1.02.01.2.02.0001	Penyediaan Gaji dan Tunjangan ASN														

NO	KODE	URUSAN / BIDANG URUSAN / PROGRAM / KEGIATAN / SUB KEGIATAN	INDIKATOR PROGRAM / KEGIATAN / SUB KEGIATAN	TARGET AKHIR PERIODE RENSTRA OPD	REALISASI CAPAIAN RENJA OPD TAHUN 2023	PRAKIRAAN CAPAIAN TARGET RENJA OPD TAHUN 2024	CAPAIAN KINERJA DAN KERANGKA PENDANAAN						KELOMPOK SASARAN	PRAKIRAAN MAJU RENCANA TAHUN 2026		PERANGKAT DAERAH PENANGGUNG JAWAB
							TARGET 2025	PAGU INDIKATIF (Rp)	LOKASI	SUMBER DANA	PRIORITAS			TARGET	PAGU INDIKATIF (Rp)	
											NASIONAL	DAERAH				
1	2	3	4	5	6	7	8	9	10	11	12	13	14	15	16	17
			Jumlah Orang yang Menerima Gaji dan Tunjangan ASN				432 Orang/bulan	40.926.960.352,00	Kab. Buton Selatan, Semua Kecamatan, Semua Kel/Desa	DANA TRANSFER UMUM-DANA ALOKASI UMUM, DAU TAMBAHAN DUKUNGAN PENDANAAN ATAS KEBIJAKAN PENGGAJIAN PEGAWAI PEMERINTAH DENGAN PERJANJIAN KERJA, DAU YANG DITENTUKAN P ENGGUNAANN YA BIDANG KESEHATAN	-	1. Peman- gunaan Manusia Yang Unggul dan Kompetitif 1. Peningka- tan Kualitas Akses Layanan Pendidikan dan Kesehatan	-		0,00	DINAS KESEHATAN
	1.02.01.2.02.0003	Pelaksanaan Penatausahaan dan Pengujian/Verifikasi Keuangan SKPD														
			Jumlah Dokumen Penatausahaan dan Pengujian/Verifikasi Keuangan SKPD				1 Dokumen	77.380.000,00	Kab. Buton Selatan, Semua Kecamatan, Semua Kel/Desa	DANA TRANSFER UMUM-DANA ALOKASI UMUM	-	1. Peman- gunaan Manusia Yang Unggul dan Kompetitif 1. Peningka- tan Kualitas Akses Layanan Pendidikan dan Kesehatan	-		0,00	DINAS KESEHATAN
	1.02.01.2.02.0005	Koordinasi dan Penyusunan Laporan Keuangan Akhir Tahun SKPD														
			Jumlah Laporan Keuangan Akhir Tahun SKPD dan Laporan Hasil Koordinasi Penyusunan Laporan Keuangan Akhir Tahun SKPD				1 Laporan	2.190.000,00	Kab. Buton Selatan, Semua Kecamatan, Semua Kel/Desa	DANA TRANSFER UMUM-DANA ALOKASI UMUM, PENDAPATAN BAGI HASIL PAJAK ROKOK- PELAYANAN KESEHATAN	-	1. Peman- gunaan Manusia Yang Unggul dan Kompetitif 1. Peningka- tan Kualitas Akses Layanan Pendidikan dan Kesehatan	-		0,00	DINAS KESEHATAN
	1.02.01.2.02.0007	Koordinasi dan Penyusunan Laporan Keuangan Bulanan/ Triwulanan/ Semesteran SKPD														

NO	KODE	URUSAN / BIDANG URUSAN / PROGRAM / KEGIATAN / SUB KEGIATAN	INDIKATOR PROGRAM / KEGIATAN / SUB KEGIATAN	TARGET AKHIR PERIODE RENSTRA OPD	REALISASI CAPAIAN RENJA OPD TAHUN 2023	PRAKIRAAN CAPAIAN TARGET RENJA OPD TAHUN 2024	CAPAIAN KINERJA DAN KERANGKA PENDANAAN						KELOMPOK SASARAN	PRAKIRAAN MAJU RENCANA TAHUN 2026		PERANGKAT DAERAH PENANGGUNG JAWAB
							TARGET 2025	PAGU INDIKATIF (Rp)	LOKASI	SUMBER DANA	PRIORITAS			TARGET	PAGU INDIKATIF (Rp)	
											NASIONAL	DAERAH				
1	2	3	4	5	6	7	8	9	10	11	12	13	14	15	16	17
			Jumlah Laporan Keuangan Bulanan/ Triwulanan/ Semesteran SKPD dan Laporan Koordinasi Penyusunan Laporan Keuangan Bulanan/Triwulanan/Semesteran SKPD				1 Laporan	12.980.000,00	Kab. Buton Selatan, Semua Kecamatan, Semua Kel/Desa	DANA TRANSFER UMUM-DANA ALOKASI UMUM, PENDAPATAN BAGI HASIL PAJAK ROKOK- PELAYANAN KESEHATAN	-	1. Pembangunan Manusia Yang Unggul dan Kompetitif 1. Peningkatan Kualitas Akses Layanan Pendidikan dan Kesehatan	-		0,00	DINAS KESEHATAN
	1.02.01.2.03	Administrasi Barang Milik Daerah pada Perangkat Daerah	Persentase Kelengkapan data ASPAK Puskesmas setiap tahunnya	-			60 %	7.230.000,00			-	1. Pembangunan Manusia Yang Unggul dan Kompetitif 1. Peningkatan Kualitas Akses Layanan Pendidikan dan Kesehatan	-	-	0,00	DINAS KESEHATAN
	1.02.01.2.03.0001	Penyusunan Perencanaan Kebutuhan Barang Milik Daerah SKPD														
			Jumlah Rencana Kebutuhan Barang Milik Daerah SKPD				1 Dokumen	2.230.000,00	Kab. Buton Selatan, Semua Kecamatan, Semua Kel/Desa	DANA TRANSFER UMUM-DANA ALOKASI UMUM	-	1. Pembangunan Manusia Yang Unggul dan Kompetitif 1. Peningkatan Kualitas Akses Layanan Pendidikan dan Kesehatan	-		0,00	DINAS KESEHATAN
	1.02.01.2.03.0004	Pembinaan, Pengawasan, dan Pengendalian Barang Milik Daerah pada SKPD														
			Jumlah Laporan Hasil Pembinaan, Pengawasan, dan Pengendalian Barang Milik Daerah pada SKPD				1 Laporan	2.500.000,00	Kab. Buton Selatan, Semua Kecamatan, Semua Kel/Desa	PENDAPATAN BAGI HASIL PAJAK ROKOK- PELAYANAN KESEHATAN	-	1. Pembangunan Manusia Yang Unggul dan Kompetitif 1. Peningkatan Kualitas Akses Layanan Pendidikan dan Kesehatan	-		0,00	DINAS KESEHATAN
	1.02.01.2.03.0005	Rekonsiliasi dan Penyusunan Laporan Barang Milik Daerah pada SKPD														

NO	KODE	URUSAN / BIDANG URUSAN / PROGRAM / KEGIATAN / SUB KEGIATAN	INDIKATOR PROGRAM / KEGIATAN / SUB KEGIATAN	TARGET AKHIR PERIODE RENSTRA OPD	REALISASI CAPAIAN RENJA OPD TAHUN 2023	PRAKIRAAN CAPAIAN TARGET RENJA OPD TAHUN 2024	CAPAIAN KINERJA DAN KERANGKA PENDANAAN						KELOMPOK SASARAN	PRAKIRAAN MAJU RENCANA TAHUN 2026		PERANGKAT DAERAH PENANGGUNG JAWAB
							TARGET 2025	PAGU INDIKATIF (Rp)	LOKASI	SUMBER DANA	PRIORITAS			TARGET	PAGU INDIKATIF (Rp)	
											NASIONAL	DAERAH				
1	2	3	4	5	6	7	8	9	10	11	12	13	14	15	16	17
			Jumlah Laporan Rekonsiliasi dan Penyusunan Laporan Barang Milik Daerah pada SKPD				1 Laporan	2.500.000,00	Kab. Buton Selatan, Semua Kecamatan, Semua Kel/Desa	PENDAPATAN BAGI HASIL PAJAK ROKOK-PELAYANAN KESEHATAN	-	1. Pembangunan Manusia Yang Unggul dan Kompetitif 1. Peningkatan Kualitas Akses Layanan Pendidikan dan Kesehatan	-		0,00	DINAS KESEHATAN
	1.02.01.2.05	Administrasi Kepegawaian Perangkat Daerah	Persentase Jumlah Dokumen Administrasi Perangkat Daerah	-			100 %	39.150.000,00			-	1. Pembangunan Manusia Yang Unggul dan Kompetitif 1. Peningkatan Kualitas Akses Layanan Pendidikan dan Kesehatan	-	-	30.000.000,00	DINAS KESEHATAN
	1.02.01.2.05.0003	Pendataan dan Pengolahan Administrasi Kepegawaian														
			Jumlah Dokumen Pendataan dan Pengolahan Administrasi Kepegawaian				4 Dokumen	14.120.000,00	Kab. Buton Selatan, Semua Kecamatan, Semua Kel/Desa	DANA TRANSFER UMUM-DANA ALOKASI UMUM	-	1. Pembangunan Manusia Yang Unggul dan Kompetitif 1. Peningkatan Kualitas Akses Layanan Pendidikan dan Kesehatan	-		0,00	DINAS KESEHATAN
	1.02.01.2.05.0011	Bimbingan Teknis Implementasi Peraturan Perundang-Undangan														
			Jumlah Orang yang Mengikuti Bimbingan Teknis Implementasi Peraturan Perundang-Undangan				50 Orang	25.030.000,00	Kab. Buton Selatan, Semua Kecamatan, Semua Kel/Desa	DANA TRANSFER UMUM-DANA ALOKASI UMUM	-	1. Pembangunan Manusia Yang Unggul dan Kompetitif 1. Peningkatan Kualitas Akses Layanan Pendidikan dan Kesehatan	-		30.000.000,00	DINAS KESEHATAN

NO	KODE	URUSAN / BIDANG URUSAN / PROGRAM / KEGIATAN / SUB KEGIATAN	INDIKATOR PROGRAM / KEGIATAN / SUB KEGIATAN	TARGET AKHIR PERIODE RENSTRA OPD	REALISASI CAPAIAN RENJA OPD TAHUN 2023	PRAKIRAAN CAPAIAN TARGET RENJA OPD TAHUN 2024	CAPAIAN KINERJA DAN KERANGKA PENDANAAN						KELOMPOK SASARAN	PRAKIRAAN MAJU RENCANA TAHUN 2026		PERANGKAT DAERAH PENANGGUNG JAWAB
							TARGET 2025	PAGU INDIKATIF (Rp)	LOKASI	SUMBER DANA	PRIORITAS			TARGET	PAGU INDIKATIF (Rp)	
											NASIONAL	DAERAH				
1	2	3	4	5	6	7	8	9	10	11	12	13	14	15	16	17
	1.02.01.2.06	Administrasi Umum Perangkat Daerah	Persentase tertibnya administrasi umum perangkat daerah	-			100 %	446.360.000,00			-	1. Peman- gunan Manusia Yang Unggul dan Kompetitif 1. Peningka- tan Kualitas Akses Layanan Pendidikan dan Kesehatan	-	-	372.000.000,00	DINAS KESEHATAN
	1.02.01.2.06.0001	Penyediaan Komponen Instalasi Listrik/Penerangan Bangunan Kantor														
			Jumlah Paket Komponen Instalasi Listrik/Penerangan Bangunan Kantor yang Disediakan				1 Paket	2.433.000,00	Kab. Buton Selatan, Semua Kecamatan, Semua Kel/Desa	DANA TRANSFER UMUM-DANA ALOKASI UMUM	-	1. Peman- gunan Manusia Yang Unggul dan Kompetitif 1. Peningka- tan Kualitas Akses Layanan Pendidikan dan Kesehatan	-		3.000.000,00	DINAS KESEHATAN
	1.02.01.2.06.0002	Penyediaan Peralatan dan Perlengkapan Kantor														
			Jumlah Paket Peralatan dan Perlengkapan Kantor yang Disediakan				1 Paket	20.000.000,00	Kab. Buton Selatan, Semua Kecamatan, Semua Kel/Desa	PENDAPATAN BAGI HASIL PAJAK ROKOK- PELAYANAN KESEHATAN	-	1. Peman- gunan Manusia Yang Unggul dan Kompetitif 1. Peningka- tan Kualitas Akses Layanan Pendidikan dan Kesehatan	-		80.000.000,00	DINAS KESEHATAN
	1.02.01.2.06.0005	Penyediaan Barang Cetakan dan Penggandaan														
			Jumlah Paket Barang Cetakan dan Penggandaan yang Disediakan				1 Paket	9.260.000,00	Kab. Buton Selatan, Semua Kecamatan, Semua Kel/Desa	DANA TRANSFER UMUM-DANA ALOKASI UMUM	-	1. Peman- gunan Manusia Yang Unggul dan Kompetitif 1. Peningka- tan Kualitas Akses Layanan Pendidikan dan Kesehatan	-		10.000.000,00	DINAS KESEHATAN
	1.02.01.2.06.0007	Penyediaan Bahan/Material														

NO	KODE	URUSAN / BIDANG URUSAN / PROGRAM / KEGIATAN / SUB KEGIATAN	INDIKATOR PROGRAM / KEGIATAN / SUB KEGIATAN	TARGET AKHIR PERIODE RENSTRA OPD	REALISASI CAPAIAN RENJA OPD TAHUN 2023	PRAKIRAAN CAPAIAN TARGET RENJA OPD TAHUN 2024	CAPAIAN KINERJA DAN KERANGKA PENDANAAN						KELOMPOK SASARAN	PRAKIRAAN MAJU RENCANA TAHUN 2026		PERANGKAT DAERAH PENANGGUNG JAWAB
							TARGET 2025	PAGU INDIKATIF (Rp)	LOKASI	SUMBER DANA	PRIORITAS			TARGET	PAGU INDIKATIF (Rp)	
											NASIONAL	DAERAH				
1	2	3	4	5	6	7	8	9	10	11	12	13	14	15	16	17
			Jumlah Paket Bahan/Material yang Disediakan				1 Paket	1.950.000,00	Kab. Buton Selatan, Semua Kecamatan, Semua Kel/Desa	DANA TRANSFER UMUM-DANA ALOKASI UMUM	-	1. Pembangunan Manusia Yang Unggul dan Kompetitif 1. Peningkatan Kualitas Akses Layanan Pendidikan dan Kesehatan	-		4.000.000,00	DINAS KESEHATAN
	1.02.01.2.06.0008	Fasilitasi Kunjungan Tamu														
			Jumlah Laporan Fasilitasi Kunjungan Tamu				1 Laporan	5.000.000,00	Kab. Buton Selatan, Semua Kecamatan, Semua Kel/Desa	DANA TRANSFER UMUM-DANA ALOKASI UMUM	-	1. Pembangunan Manusia Yang Unggul dan Kompetitif 1. Peningkatan Kualitas Akses Layanan Pendidikan dan Kesehatan	-		5.000.000,00	DINAS KESEHATAN
	1.02.01.2.06.0009	Penyelenggaraan Rapat Koordinasi dan Konsultasi SKPD														
			Jumlah Laporan Penyelenggaraan Rapat Koordinasi dan Konsultasi SKPD				13 Laporan	407.717.000,00	Kab. Buton Selatan, Semua Kecamatan, Semua Kel/Desa	DANA TRANSFER UMUM-DANA ALOKASI UMUM, PENDAPATAN BAGI HASIL PAJAK ROKOK-PELAYANAN KESEHATAN, DAU YANG DITENTUKAN PENGGUNAANNYA BIDANG KESEHATAN	-	1. Pembangunan Manusia Yang Unggul dan Kompetitif 1. Peningkatan Kualitas Akses Layanan Pendidikan dan Kesehatan	-		270.000.000,00	DINAS KESEHATAN
	1.02.01.2.08	Penyediaan Jasa Penunjang Urusan Pemerintahan Daerah	Persentase Terlaksananya kegiatan Penyediaan Jasa Penunjang urusan pemerintah daerah	-			100 %	3.447.199.600,00			-	1. Pembangunan Manusia Yang Unggul dan Kompetitif 1. Peningkatan Kualitas Akses Layanan Pendidikan dan Kesehatan	-	-	109.000.000,00	DINAS KESEHATAN
	1.02.01.2.08.0001	Penyediaan Jasa Surat Menyurat														

NO	KODE	URUSAN / BIDANG URUSAN / PROGRAM / KEGIATAN / SUB KEGIATAN	INDIKATOR PROGRAM / KEGIATAN / SUB KEGIATAN	TARGET AKHIR PERIODE RENSTRA OPD	REALISASI CAPAIAN RENJA OPD TAHUN 2023	PRAKIRAAN CAPAIAN TARGET RENJA OPD TAHUN 2024	CAPAIAN KINERJA DAN KERANGKA PENDANAAN						KELOMPOK SASARAN	PRAKIRAAN MAJU RENCANA TAHUN 2026		PERANGKAT DAERAH PENANGGUNG JAWAB
							TARGET 2025	PAGU INDIKATIF (Rp)	LOKASI	SUMBER DANA	PRIORITAS			TARGET	PAGU INDIKATIF (Rp)	
											NASIONAL	DAERAH				
1	2	3	4	5	6	7	8	9	10	11	12	13	14	15	16	17
			<i>Jumlah Laporan Penyediaan Jasa Surat Menyurat</i>				1 Laporan	1.300.000,00	Kab. Buton Selatan, Semua Kecamatan, Semua Kel/Desa	DANA TRANSFER UMUM-DANA ALOKASI UMUM	-	1. Peman- gunan Manusia Yang Unggul dan Kompetitif 1. Peningka- tan Kualitas Akses Layanan Pendidikan dan Kesehatan	-		4.000.000,00	DINAS KESEHATAN
	1.02.01.2.08.0002	Penyediaan Jasa Komunikasi, Sumber Daya Air dan Listrik														
			<i>Jumlah Laporan Penyediaan Jasa Komunikasi, Sumber Daya Air dan Listrik yang Disediakan</i>				1 Laporan	74.720.000,00	Kab. Buton Selatan, Semua Kecamatan, Semua Kel/Desa	DANA TRANSFER UMUM-DANA ALOKASI UMUM	-	1. Peman- gunan Manusia Yang Unggul dan Kompetitif 1. Peningka- tan Kualitas Akses Layanan Pendidikan dan Kesehatan	-		100.000.000,00	DINAS KESEHATAN
	1.02.01.2.08.0003	Penyediaan Jasa Peralatan dan Perlengkapan Kantor														
			<i>Jumlah Laporan Penyediaan Jasa Peralatan dan Perlengkapan Kantor yang Disediakan</i>				1 Laporan	5.110.000,00	Kab. Buton Selatan, Semua Kecamatan, Semua Kel/Desa	DANA TRANSFER UMUM-DANA ALOKASI UMUM	-	1. Peman- gunan Manusia Yang Unggul dan Kompetitif 1. Peningka- tan Kualitas Akses Layanan Pendidikan dan Kesehatan	-		5.000.000,00	DINAS KESEHATAN
	1.02.01.2.08.0004	Penyediaan Jasa Pelayanan Umum Kantor														
			<i>Jumlah Laporan Penyediaan Jasa Pelayanan Umum Kantor yang Disediakan</i>				1 Laporan	3.366.069.600,00	Kab. Buton Selatan, Semua Kecamatan, Semua Kel/Desa	DANA TRANSFER UMUM-DANA ALOKASI UMUM	-	1. Peman- gunan Manusia Yang Unggul dan Kompetitif 1. Peningka- tan Kualitas Akses Layanan Pendidikan dan Kesehatan	-		0,00	DINAS KESEHATAN

NO	KODE	URUSAN / BIDANG URUSAN / PROGRAM / KEGIATAN / SUB KEGIATAN	INDIKATOR PROGRAM / KEGIATAN / SUB KEGIATAN	TARGET AKHIR PERIODE RENSTRA OPD	REALISASI CAPAIAN RENJA OPD TAHUN 2023	PRAKIRAAN CAPAIAN TARGET RENJA OPD TAHUN 2024	CAPAIAN KINERJA DAN KERANGKA PENDANAAN						KELOMPOK SASARAN	PRAKIRAAN MAJU RENCANA TAHUN 2026		PERANGKAT DAERAH PENANGGUNG JAWAB
							TARGET 2025	PAGU INDIKATIF (Rp)	LOKASI	SUMBER DANA	PRIORITAS			TARGET	PAGU INDIKATIF (Rp)	
											NASIONAL	DAERAH				
1	2	3	4	5	6	7	8	9	10	11	12	13	14	15	16	17
	1.02.01.2.09	Pemeliharaan Barang Milik Daerah Penunjang Urusan Pemerintahan Daerah	<i>Persentase Jumlah Barang Milik Daerah Penunjang Urusan Pemerintah Daerah yang Terpelihara</i>	-			100 %	107.300.000,00			-	1. Pembangunan Manusia Yang Unggul dan Kompetitif 1. Peningkatan Kualitas Akses Layanan Pendidikan dan Kesehatan	-	-	150.000.000,00	DINAS KESEHATAN
	1.02.01.2.09.0001	Penyediaan Jasa Pemeliharaan, Biaya Pemeliharaan, dan Pajak Kendaraan Perorangan Dinas atau Kendaraan Dinas Jabatan														
			<i>Jumlah Kendaraan Perorangan Dinas atau Kendaraan Dinas Jabatan yang Dipelihara dan dibayarkan Pajaknya</i>				1 Unit	107.300.000,00	Kab. Buton Selatan, Semua Kecamatan, Semua Kel/Desa	DANA TRANSFER UMUM-DANA ALOKASI UMUM	-	1. Pembangunan Manusia Yang Unggul dan Kompetitif 1. Peningkatan Kualitas Akses Layanan Pendidikan dan Kesehatan	-		150.000.000,00	DINAS KESEHATAN
2.	1.02.02	PROGRAM PEMENUHAN UPAYA KESEHATAN PERORANGAN DAN UPAYA KESEHATAN MASYARAKAT	<i>Persentase meningkatnya indeks keluarga sehat di masyarakat</i>	20 %			20 %	30.479.761.272,00						20 %	10.958.000.000,00	
	1.02.02.2.01	Penyediaan Fasilitas Pelayanan Kesehatan untuk UKM dan UKP Kewenangan Daerah Kabupaten/Kota	<i>Persentase meningkatnya kelengkapan sarana, prasarana dan alat kesehatan pada fasilitas pelayanan kesehatan dasar</i>	-			60 %	11.333.416.264,00			-	1. Pembangunan Manusia Yang Unggul dan Kompetitif 1. Peningkatan Kualitas Akses Layanan Pendidikan dan Kesehatan	-	-	5.803.000.000,00	DINAS KESEHATAN
	1.02.02.2.01.0002	Pembangunan Puskesmas														
			<i>Jumlah Pusat Kesehatan Masyarakat (Puskesmas) yang Dibangun</i>				4 Unit	800.000.000,00	Kab. Buton Selatan, Semua Kecamatan, Semua Kel/Desa	DAK FISIK-BIDANG KESEHATAN DAN KB-REGULER-PENGUATAN SISTEM KESEHATAN	-	1. Pembangunan Manusia Yang Unggul dan Kompetitif 1. Peningkatan Kualitas Akses Layanan Pendidikan dan Kesehatan	-		0,00	DINAS KESEHATAN

NO	KODE	URUSAN / BIDANG URUSAN / PROGRAM / KEGIATAN / SUB KEGIATAN	INDIKATOR PROGRAM / KEGIATAN / SUB KEGIATAN	TARGET AKHIR PERIODE RENSTRA OPD	REALISASI CAPAIAN RENJA OPD TAHUN 2023	PRAKIRAAN CAPAIAN TARGET RENJA OPD TAHUN 2024	CAPAIAN KINERJA DAN KERANGKA PENDANAAN						KELOMPOK SASARAN	PRAKIRAAN MAJU RENCANA TAHUN 2026		PERANGKAT DAERAH PENANGGUNG JAWAB
							TARGET 2025	PAGU INDIKATIF (Rp)	LOKASI	SUMBER DANA	PRIORITAS			TARGET	PAGU INDIKATIF (Rp)	
											NASIONAL	DAERAH				
1	2	3	4	5	6	7	8	9	10	11	12	13	14	15	16	17
	1.02.02.2.01.0003	Pembangunan Fasilitas Kesehatan Lainnya														
			Jumlah Fasilitas Kesehatan Lainnya yang Dibangun				4 Unit	5.934.872.092,00	Kab. Buton Selatan, Semua Kecamatan, Semua Kel/Desa	DAK FISIK-BIDANG KESEHATAN DAN KB-REGULER-PENGUATAN SISTEM KESEHATAN, DAU YANG DITENTUKAN PENGGUNAANNYA BIDANG KESEHATAN	-	1. Pembangunan Manusia Yang Unggul dan Kompetitif 1. Peningkatan Kualitas Akses Layanan Pendidikan dan Kesehatan	-		0,00	DINAS KESEHATAN
	1.02.02.2.01.0006	Pengembangan Puskesmas														
			Jumlah Puskesmas yang Ditingkatkan Sarana, Prasarana, Alat Kesehatan dan SDM agar Sesuai Standar				1 Unit	2.095.700.000,00	Kab. Buton Selatan, Semua Kecamatan, Semua Kel/Desa	DAK FISIK-BIDANG KESEHATAN DAN KB-REGULER-PENGUATAN SISTEM KESEHATAN	-	1. Pembangunan Manusia Yang Unggul dan Kompetitif 1. Peningkatan Kualitas Akses Layanan Pendidikan dan Kesehatan	-		3.000.000,00	DINAS KESEHATAN
	1.02.02.2.01.0014	Pengadaan Alat Kesehatan/Alat Penunjang Medik Fasilitas Pelayanan Kesehatan														
			Jumlah Alat Kesehatan/Alat Penunjang Medik Fasilitas Pelayanan Kesehatan yang Disediakan				10 Unit	822.180.900,00	Kab. Buton Selatan, Semua Kecamatan, Semua Kel/Desa	DAK FISIK-BIDANG KESEHATAN DAN KB-REGULER-PENGUATAN SISTEM KESEHATAN	-	1. Pembangunan Manusia Yang Unggul dan Kompetitif 1. Peningkatan Kualitas Akses Layanan Pendidikan dan Kesehatan	-		2.000.000.000,00	DINAS KESEHATAN
	1.02.02.2.01.0020	Pemeliharaan Rutin dan Berkala Alat Kesehatan/Alat Penunjang Medik Fasilitas Pelayanan Kesehatan														
			Jumlah Alat Kesehatan/Alat Penunjang Medik Fasilitas Layanan Kesehatan yang Terpelihara Sesuai Standar				30 Unit	186.757.000,00	Kab. Buton Selatan, Semua Kecamatan, Semua Kel/Desa	DAU YANG DITENTUKAN PENGGUNAANNYA BIDANG KESEHATAN, DAK NON FISIK-DANA BOK-BOK DINAS-BOK KABUPATEN/KOTA	-	1. Pembangunan Manusia Yang Unggul dan Kompetitif 1. Peningkatan Kualitas Akses Layanan Pendidikan dan Kesehatan	-		100.000.000,00	DINAS KESEHATAN
	1.02.02.2.01.0023	Pengadaan Obat, Bahan Habis Pakai, Bahan Medis Habis Pakai,, Vaksin, Makanan dan Minuman di Fasilitas Kesehatan														

NO	KODE	URUSAN / BIDANG URUSAN / PROGRAM / KEGIATAN / SUB KEGIATAN	INDIKATOR PROGRAM / KEGIATAN / SUB KEGIATAN	TARGET AKHIR PERIODE RENSTRA OPD	REALISASI CAPAIAN RENJA OPD TAHUN 2023	PRAKIRAAN CAPAIAN TARGET RENJA OPD TAHUN 2024	CAPAIAN KINERJA DAN KERANGKA PENDANAAN						KELOMPOK SASARAN	PRAKIRAAN MAJU RENCANA TAHUN 2026		PERANGKAT DAERAH PENANGGUNG JAWAB
							TARGET 2025	PAGU INDIKATIF (Rp)	LOKASI	SUMBER DANA	PRIORITAS			TARGET	PAGU INDIKATIF (Rp)	
											NASIONAL	DAERAH				
1	2	3	4	5	6	7	8	9	10	11	12	13	14	15	16	17
			Jumlah Ibu Hamil yang Mendapatkan Pelayanan Kesehatan Sesuai Standar				2212 Orang	34.155.000,00	Kab. Buton Selatan, Semua Kecamatan, Semua Kel/Desa	DAU YANG DITENTUKAN P ENGGUNAANN YA BIDANG KESEHATAN	-	1. Peman- gunaan Manusia Yang Unggul dan Kompetitif 1. Peningka- tan Kualitas Akses Layanan Pendidikan dan Kesehatan	-		100.000.000,00	DINAS KESEHATAN
	1.02.02.2.02.0002	Pengelolaan Pelayanan Kesehatan Ibu Bersalin														
			Jumlah Ibu Bersalin yang Mendapatkan Pelayanan Kesehatan Sesuai Standar				2122 Orang	33.256.000,00	Kab. Buton Selatan, Semua Kecamatan, Semua Kel/Desa	DAU YANG DITENTUKAN P ENGGUNAANN YA BIDANG KESEHATAN	-	1. Peman- gunaan Manusia Yang Unggul dan Kompetitif 1. Peningka- tan Kualitas Akses Layanan Pendidikan dan Kesehatan	-		76.000.000,00	DINAS KESEHATAN
	1.02.02.2.02.0003	Pengelolaan Pelayanan Kesehatan Bayi Baru Lahir														
			Jumlah Bayi Baru Lahir yang Mendapatkan Pelayanan Kesehatan Sesuai Standar				2212 Orang	50.845.000,00	Kab. Buton Selatan, Semua Kecamatan, Semua Kel/Desa	DAK NON FISIK-DANA BOK-BOK DINAS-BOK KAB UPATEN/KOTA	-	1. Peman- gunaan Manusia Yang Unggul dan Kompetitif 1. Peningka- tan Kualitas Akses Layanan Pendidikan dan Kesehatan	-		250.000.000,00	DINAS KESEHATAN
	1.02.02.2.02.0004	Pengelolaan Pelayanan Kesehatan Balita														
			Jumlah Balita yang Mendapatkan Pelayanan Kesehatan Sesuai Standar				10000 Orang	161.813.000,00	Kab. Buton Selatan, Semua Kecamatan, Semua Kel/Desa	DAU YANG DITENTUKAN P ENGGUNAANN YA BIDANG KESEHATAN	-	1. Peman- gunaan Manusia Yang Unggul dan Kompetitif 1. Peningka- tan Kualitas Akses Layanan Pendidikan dan Kesehatan	-		450.000.000,00	DINAS KESEHATAN
	1.02.02.2.02.0005	Pengelolaan Pelayanan Kesehatan pada Usia Pendidikan Dasar														

NO	KODE	URUSAN / BIDANG URUSAN / PROGRAM / KEGIATAN / SUB KEGIATAN	INDIKATOR PROGRAM / KEGIATAN / SUB KEGIATAN	TARGET AKHIR PERIODE RENSTRA OPD	REALISASI CAPAIAN RENJA OPD TAHUN 2023	PRAKIRAAN CAPAIAN TARGET RENJA OPD TAHUN 2024	CAPAIAN KINERJA DAN KERANGKA PENDANAAN						KELOMPOK SASARAN	PRAKIRAAN MAJU RENCANA TAHUN 2026		PERANGKAT DAERAH PENANGGUNG JAWAB
							TARGET 2025	PAGU INDIKATIF (Rp)	LOKASI	SUMBER DANA	PRIORITAS			TARGET	PAGU INDIKATIF (Rp)	
											NASIONAL	DAERAH				
1	2	3	4	5	6	7	8	9	10	11	12	13	14	15	16	17
			Jumlah Anak Usia Pendidikan Dasar yang Mendapatkan Pelayanan Kesehatan Sesuai Standar				300 Orang	144.000.000,00	Kab. Buton Selatan, Semua Kecamatan, Semua Kel/Desa	DAU YANG DITENTUKAN P ENGGUNAANN YA BIDANG KESEHATAN	-	1. Pemban gunan Manusia Yang Unggul dan Kompetitif 1. Peningka tan Kualitas Akses Layanan Pendidikan dan Kesehatan	-		120.000.000,00	DINAS KESEHATAN
	1.02.02.2.02.0006	Pengelolaan Pelayanan Kesehatan pada Usia Produktif														
			Jumlah Penduduk Usia Produktif yang Mendapatkan Pelayanan Kesehatan Sesuai Standar				3000 Orang	30.075.000,00	Kab. Buton Selatan, Semua Kecamatan, Semua Kel/Desa	PENDAPATAN BAGI HASIL PAJAK ROKOK- PELAYANAN KESEHATAN, DAU YANG DITENTUKAN P ENGGUNAANN YA BIDANG KESEHATAN, DAK NON FISIK-DANA BOK-BOK DINAS-BOK KAB UPATEN/KOTA	-	1. Pemban gunan Manusia Yang Unggul dan Kompetitif 1. Peningka tan Kualitas Akses Layanan Pendidikan dan Kesehatan	-		20.000.000,00	DINAS KESEHATAN
	1.02.02.2.02.0007	Pengelolaan Pelayanan Kesehatan pada Usia Lanjut														
			Jumlah Penduduk Usia Lanjut yang Mendapatkan Pelayanan Kesehatan Sesuai Standar				7000 Orang	120.000.000,00	Kab. Buton Selatan, Semua Kecamatan, Semua Kel/Desa	DAU YANG DITENTUKAN P ENGGUNAANN YA BIDANG KESEHATAN	-	1. Pemban gunan Manusia Yang Unggul dan Kompetitif 1. Peningka tan Kualitas Akses Layanan Pendidikan dan Kesehatan	-		120.000.000,00	DINAS KESEHATAN
	1.02.02.2.02.0008	Pengelolaan Pelayanan Kesehatan Penderita Hipertensi														
			Jumlah Penderita Hipertensi yang Mendapatkan Pelayanan Kesehatan Sesuai Standar				46663 Orang	19.275.000,00	Kab. Buton Selatan, Semua Kecamatan, Semua Kel/Desa	PENDAPATAN BAGI HASIL PAJAK ROKOK- PELAYANAN KESEHATAN, DAU YANG DITENTUKAN P ENGGUNAANN YA BIDANG KESEHATAN, DAK NON FISIK-DANA BOK-BOK DINAS-BOK KAB UPATEN/KOTA	-	1. Pemban gunan Manusia Yang Unggul dan Kompetitif 1. Peningka tan Kualitas Akses Layanan Pendidikan dan Kesehatan	-		50.000.000,00	DINAS KESEHATAN

NO	KODE	URUSAN / BIDANG URUSAN / PROGRAM / KEGIATAN / SUB KEGIATAN	INDIKATOR PROGRAM / KEGIATAN / SUB KEGIATAN	TARGET AKHIR PERIODE RENSTRA OPD	REALISASI CAPAIAN RENJA OPD TAHUN 2023	PRAKIRAAN CAPAIAN TARGET RENJA OPD TAHUN 2024	CAPAIAN KINERJA DAN KERANGKA PENDANAAN						KELOMPOK SASARAN	PRAKIRAAN MAJU RENCANA TAHUN 2026		PERANGKAT DAERAH PENANGGUNG JAWAB
							TARGET 2025	PAGU INDIKATIF (Rp)	LOKASI	SUMBER DANA	PRIORITAS			TARGET	PAGU INDIKATIF (Rp)	
											NASIONAL	DAERAH				
1	2	3	4	5	6	7	8	9	10	11	12	13	14	15	16	17
	1.02.02.2.02.0009	Pengelolaan Pelayanan Kesehatan Penderita Diabetes Melitus														
			Jumlah Penderita Diabetes Melitus yang Mendapatkan Pelayanan Kesehatan Sesuai Standar				200 Orang	151.794.728,00	Kab. Buton Selatan, Semua Kecamatan, Semua Kel/Desa	PENDAPATAN BAGI HASIL PAJAK ROKOK- PELAYANAN KESEHATAN, DAU YANG DITENTUKAN PENGUNAANNYA BIDANG KESEHATAN, DAK NON FISIK-DANA BOK-BOK DINAS-BOK KAB UPATEN/KOTA	-	1. Pemanfaatan Manusia Yang Unggul dan Kompetitif 1. Peningkatan Kualitas Akses Layanan Pendidikan dan Kesehatan	-		130.000.000,00	DINAS KESEHATAN
	1.02.02.2.02.0010	Pengelolaan Pelayanan Kesehatan Orang dengan Gangguan Jiwa Berat														
			Jumlah Orang yang Mendapatkan Pelayanan Kesehatan Orang dengan Gangguan Jiwa Berat Sesuai Standar				33 Orang	106.108.000,00	Kab. Buton Selatan, Semua Kecamatan, Semua Kel/Desa	PENDAPATAN BAGI HASIL PAJAK ROKOK- PELAYANAN KESEHATAN, DAU YANG DITENTUKAN PENGUNAANNYA BIDANG KESEHATAN, DAK NON FISIK-DANA BOK-BOK DINAS-BOK KAB UPATEN/KOTA	-	1. Pemanfaatan Manusia Yang Unggul dan Kompetitif 1. Peningkatan Kualitas Akses Layanan Pendidikan dan Kesehatan	-		60.000.000,00	DINAS KESEHATAN
	1.02.02.2.02.0011	Pengelolaan Pelayanan Kesehatan Orang Terduga Tuberkulosis														
			Jumlah Orang Terduga Menderita Tuberkulosis yang Mendapatkan Pelayanan Sesuai Standar				70 Orang	39.264.000,00	Kab. Buton Selatan, Semua Kecamatan, Semua Kel/Desa	DAU YANG DITENTUKAN PENGUNAANNYA BIDANG KESEHATAN	-	1. Pemanfaatan Manusia Yang Unggul dan Kompetitif 1. Peningkatan Kualitas Akses Layanan Pendidikan dan Kesehatan	-		90.000.000,00	DINAS KESEHATAN
	1.02.02.2.02.0012	Pengelolaan Pelayanan Kesehatan Orang dengan Risiko Terinfeksi HIV														

NO	KODE	URUSAN / BIDANG URUSAN / PROGRAM / KEGIATAN / SUB KEGIATAN	INDIKATOR PROGRAM / KEGIATAN / SUB KEGIATAN	TARGET AKHIR PERIODE RENSTRA OPD	REALISASI CAPAIAN RENJA OPD TAHUN 2023	PRAKIRAAN CAPAIAN TARGET RENJA OPD TAHUN 2024	CAPAIAN KINERJA DAN KERANGKA PENDANAAN						KELOMPOK SASARAN	PRAKIRAAN MAJU RENCANA TAHUN 2026		PERANGKAT DAERAH PENANGGUNG JAWAB
							TARGET 2025	PAGU INDIKATIF (Rp)	LOKASI	SUMBER DANA	PRIORITAS			TARGET	PAGU INDIKATIF (Rp)	
											NASIONAL	DAERAH				
1	2	3	4	5	6	7	8	9	10	11	12	13	14	15	16	17
			Jumlah Orang Terduga Menderita HIV yang Mendapatkan Pelayanan Sesuai Standar				10 Orang	39.564.000,00	Kab. Buton Selatan, Semua Kecamatan, Semua Kel/Desa	DAU YANG DITENTUKAN P ENGGUNAANN YA BIDANG KESEHATAN	-	1. Peman- gunaan Manusia Yang Unggul dan Kompetitif 1. Peningka- tan Kualitas Akses Layanan Pendidikan dan Kesehatan	-		89.000.000,00	DINAS KESEHATAN
	1.02.02.2.02.0015	Pengelolaan Pelayanan Kesehatan Gizi Masyarakat														
			Jumlah Dokumen Hasil Pengelolaan Pelayanan Kesehatan Gizi Masyarakat				1 Dokumen	90.995.000,00	Kab. Buton Selatan, Semua Kecamatan, Semua Kel/Desa	DAK NON FISIK-DANA BOK-BOK DINAS-BOK KAB UPATEN/KOTA	-	1. Peman- gunaan Manusia Yang Unggul dan Kompetitif 1. Peningka- tan Kualitas Akses Layanan Pendidikan dan Kesehatan	-		100.000.000,00	DINAS KESEHATAN
	1.02.02.2.02.0016	Pengelolaan Pelayanan Kesehatan Kerja dan Olahraga														
			Jumlah Dokumen Hasil Pengelolaan Pelayanan Kesehatan Kerja dan Olahraga				1 Dokumen	14.400.000,00	Kab. Buton Selatan, Semua Kecamatan, Semua Kel/Desa	DAU YANG DITENTUKAN P ENGGUNAANN YA BIDANG KESEHATAN	-	1. Peman- gunaan Manusia Yang Unggul dan Kompetitif 1. Peningka- tan Kualitas Akses Layanan Pendidikan dan Kesehatan	-		25.000.000,00	DINAS KESEHATAN
	1.02.02.2.02.0017	Pengelolaan Pelayanan Kesehatan Lingkungan														
			Jumlah Dokumen Hasil Pengelolaan Pelayanan Kesehatan Lingkungan				1 Dokumen	166.325.000,00	Kab. Buton Selatan, Semua Kecamatan, Semua Kel/Desa	DAK NON FISIK-DANA BOK-BOK DINAS-BOK KAB UPATEN/KOTA	-	1. Peman- gunaan Manusia Yang Unggul dan Kompetitif 1. Peningka- tan Kualitas Akses Layanan Pendidikan dan Kesehatan	-		200.000.000,00	DINAS KESEHATAN
	1.02.02.2.02.0018	Pengelolaan Pelayanan Promosi Kesehatan														

NO	KODE	URUSAN / BIDANG URUSAN / PROGRAM / KEGIATAN / SUB KEGIATAN	INDIKATOR PROGRAM / KEGIATAN / SUB KEGIATAN	TARGET AKHIR PERIODE RENSTRA OPD	REALISASI CAPAIAN RENJA OPD TAHUN 2023	PRAKIRAAN CAPAIAN TARGET RENJA OPD TAHUN 2024	CAPAIAN KINERJA DAN KERANGKA PENDANAAN						KELOMPOK SASARAN	PRAKIRAAN MAJU RENCANA TAHUN 2026		PERANGKAT DAERAH PENANGGUNG JAWAB
							TARGET 2025	PAGU INDIKATIF (Rp)	LOKASI	SUMBER DANA	PRIORITAS			TARGET	PAGU INDIKATIF (Rp)	
											NASIONAL	DAERAH				
1	2	3	4	5	6	7	8	9	10	11	12	13	14	15	16	17
			Jumlah Dokumen Hasil Pengelolaan Pelayanan Promosi Kesehatan				1 Dokumen	472.678.000,00	Kab. Buton Selatan, Semua Kecamatan, Semua Kel/Desa	DAU YANG DITENTUKAN P ENGGUNAANN YA BIDANG KESEHATAN, DAK NON FISIK-DANA BOK-BOK DINAS-BOK KAB UPATEN/KOTA	-	1. Pemban gunan Manusia Yang Unggul dan Kompetitif 1. Peningka tan Kualitas Akses Layanan Pendidikan dan Kesehatan	-		500.000.000,00	DINAS KESEHATAN
	1.02.02.2.02.0020	Pengelolaan Surveilans Kesehatan														
			Jumlah Dokumen Hasil Pengelolaan Surveilans Kesehatan				1 Dokumen	189.865.000,00	Kab. Buton Selatan, Semua Kecamatan, Semua Kel/Desa	DAK NON FISIK-DANA BOK-BOK DINAS-BOK KAB UPATEN/KOTA	-	1. Pemban gunan Manusia Yang Unggul dan Kompetitif 1. Peningka tan Kualitas Akses Layanan Pendidikan dan Kesehatan	-		200.000.000,00	DINAS KESEHATAN
	1.02.02.2.02.0025	Pelayanan Kesehatan Penyakit Menular dan Tidak Menular														
			Jumlah Dokumen Hasil Pelayanan Kesehatan Penyakit Menular dan Tidak Menular				1 Dokumen	768.124.000,00	Kab. Buton Selatan, Semua Kecamatan, Semua Kel/Desa	PENDAPATAN BAGI HASIL PAJAK ROKOK- PELAYANAN KESEHATAN, DAU YANG DITENTUKAN P ENGGUNAANN YA BIDANG KESEHATAN, DAK NON FISIK-DANA BOK-BOK DINAS-BOK KAB UPATEN/KOTA	-	1. Pemban gunan Manusia Yang Unggul dan Kompetitif 1. Peningka tan Kualitas Akses Layanan Pendidikan dan Kesehatan	-		800.000.000,00	DINAS KESEHATAN
	1.02.02.2.02.0026	Pengelolaan Jaminan Kesehatan Masyarakat														
			Jumlah Dokumen Hasil Pengelolaan Jaminan Kesehatan Masyarakat				1 Dokumen	15.179.640.000,00	Kab. Buton Selatan, Semua Kecamatan, Semua Kel/Desa	DANA TRANSFER UMUM-DANA ALOKASI UMUM, PENDAPATAN BAGI HASIL PAJAK ROKOK- PELAYANAN KESEHATAN, DAU YANG DITENTUKAN P ENGGUNAANN YA BIDANG KESEHATAN	-	1. Pemban gunan Manusia Yang Unggul dan Kompetitif 1. Peningka tan Kualitas Akses Layanan Pendidikan dan Kesehatan	-		0,00	DINAS KESEHATAN

NO	KODE	URUSAN / BIDANG URUSAN / PROGRAM / KEGIATAN / SUB KEGIATAN	INDIKATOR PROGRAM / KEGIATAN / SUB KEGIATAN	TARGET AKHIR PERIODE RENSTRA OPD	REALISASI CAPAIAN RENJA OPD TAHUN 2023	PRAKIRAAN CAPAIAN TARGET RENJA OPD TAHUN 2024	CAPAIAN KINERJA DAN KERANGKA PENDANAAN						KELOMPOK SASARAN	PRAKIRAAN MAJU RENCANA TAHUN 2026		PERANGKAT DAERAH PENANGGUNG JAWAB
							TARGET 2025	PAGU INDIKATIF (Rp)	LOKASI	SUMBER DANA	PRIORITAS			TARGET	PAGU INDIKATIF (Rp)	
											NASIONAL	DAERAH				
1	2	3	4	5	6	7	8	9	10	11	12	13	14	15	16	17
	1.02.02.2.02.0028	Pengambilan dan Pengiriman Spesimen Penyakit Potensial KLB ke Laboratorium Rujukan/Nasional														
			Jumlah Spesimen Penyakit Potensial Kejadian Luar Biasa (KLB) ke Laboratorium Rujukan/Nasional yang Didistribusikan				10 Paket	90.060.000,00	Kab. Buton Selatan, Semua Kecamatan, Semua Kel/Desa	DAK NON FISIK-DANA BOK-BOK DINAS-BOK KAB UPATEN/KOTA	-	1. Pemanfaatan Manusia Yang Unggul dan Kompetitif 1. Peningkatan Kualitas Akses Layanan Pendidikan dan Kesehatan	-		90.000.000,00	DINAS KESEHATAN
	1.02.02.2.02.0029	Penyelenggaraan Kabupaten/Kota Sehat														
			Jumlah Dokumen Hasil Penyelenggaraan Kabupaten/Kota Sehat				1 Dokumen	18.000.000,00	Kab. Buton Selatan, Semua Kecamatan, Semua Kel/Desa	DAU YANG DITENTUKAN PENGGUNAANNYA BIDANG KESEHATAN	-	1. Pemanfaatan Manusia Yang Unggul dan Kompetitif 1. Peningkatan Kualitas Akses Layanan Pendidikan dan Kesehatan	-		150.000.000,00	DINAS KESEHATAN
	1.02.02.2.02.0033	Operasional Pelayanan Puskesmas														
			Jumlah Dokumen Operasional Pelayanan Puskesmas				1 Dokumen	400.000.000,00	Kab. Buton Selatan, Semua Kecamatan, Semua Kel/Desa	DAU YANG DITENTUKAN PENGGUNAANNYA BIDANG KESEHATAN	-	1. Pemanfaatan Manusia Yang Unggul dan Kompetitif 1. Peningkatan Kualitas Akses Layanan Pendidikan dan Kesehatan	-		700.000.000,00	DINAS KESEHATAN
	1.02.02.2.02.0035	Pelaksanaan Akreditasi Fasilitas Kesehatan di Kabupaten/Kota														
			Jumlah Fasilitas Kesehatan yang Terakreditasi di Kabupaten/Kota				14 Unit	76.636.000,00	Kab. Buton Selatan, Semua Kecamatan, Semua Kel/Desa	DAK NON FISIK-DANA BOK-BOK DINAS-BOK KAB UPATEN/KOTA	-	1. Pemanfaatan Manusia Yang Unggul dan Kompetitif 1. Peningkatan Kualitas Akses Layanan Pendidikan dan Kesehatan	-		70.000.000,00	DINAS KESEHATAN
	1.02.02.2.02.0036	Investigasi Awal Kejadian Tidak Diharapkan (Kejadian Ikutan Pasca Imunisasi dan Pemberian Obat Massal)														

NO	KODE	URUSAN / BIDANG URUSAN / PROGRAM / KEGIATAN / SUB KEGIATAN	INDIKATOR PROGRAM / KEGIATAN / SUB KEGIATAN	TARGET AKHIR PERIODE RENSTRA OPD	REALISASI CAPAIAN RENJA OPD TAHUN 2023	PRAKIRAAN CAPAIAN TARGET RENJA OPD TAHUN 2024	CAPAIAN KINERJA DAN KERANGKA PENDANAAN						KELOMPOK SASARAN	PRAKIRAAN MAJU RENCANA TAHUN 2026		PERANGKAT DAERAH PENANGGUNG JAWAB
							TARGET 2025	PAGU INDIKATIF (Rp)	LOKASI	SUMBER DANA	PRIORITAS			TARGET	PAGU INDIKATIF (Rp)	
											NASIONAL	DAERAH				
1	2	3	4	5	6	7	8	9	10	11	12	13	14	15	16	17
			<i>Jumlah Laporan Hasil Investigasi Awal Kejadian Tidak Diharapkan (Kejadian Ikutan Pasca Imunisasi dan Pemberian Obat Massal)</i>				1 Laporan	38.550.000,00	Kab. Buton Selatan, Semua Kecamatan, Semua Kel/Desa	DAK NON FISIK-DANA BOK-BOK DINAS-BOK KAB UPATEN/KOTA	-	1. Pemban gunan Manusia Yang Unggul dan Kompetitif 1. Peningka tan Kualitas Akses Layanan Pendidikan dan Kesehatan	-		40.000.000,00	DINAS KESEHATAN
	1.02.02.2.02.0042	Pengelolaan pelayanan kesehatan Malaria														
			<i>Jumlah orang yang mendapatkan pelayanan kesehatan malaria</i>				130 Orang	70.152.000,00	Kab. Buton Selatan, Semua Kecamatan, Semua Kel/Desa	DAU YANG DITENTUKAN P ENGGUNAANN YA BIDANG KESEHATAN, DAK NON FISIK-DANA BOK-BOK DINAS-BOK KAB UPATEN/KOTA	-	1. Pemban gunan Manusia Yang Unggul dan Kompetitif 1. Peningka tan Kualitas Akses Layanan Pendidikan dan Kesehatan	-		65.000.000,00	DINAS KESEHATAN
	1.02.02.2.02.0045	Koordinasi dan Sinkronisasi Penerapan SPM Bidang Kesehatan Kabupaten/Kota														
			<i>Jumlah dokumen hasil Koordinasi dan Sinkronisasi Penerapan SPM Bidang Kesehatan Kabupaten/Kota</i>				1 Dokumen	65.111.000,00	Kab. Buton Selatan, Semua Kecamatan, Semua Kel/Desa	PENDAPATAN BAGI HASIL PAJAK ROKOK- PELAYANAN KESEHATAN	-	1. Pemban gunan Manusia Yang Unggul dan Kompetitif 1. Peningka tan Kualitas Akses Layanan Pendidikan dan Kesehatan	-		50.000.000,00	DINAS KESEHATAN
	1.02.02.2.02.0046	Pengelolaan upaya kesehatan Ibu dan Anak														
			<i>Jumlah dokumen hasil pengelolaan upaya kesehatan ibu dan anak</i>				1 Dokumen	171.691.000,00	Kab. Buton Selatan, Semua Kecamatan, Semua Kel/Desa	DAU YANG DITENTUKAN P ENGGUNAANN YA BIDANG KESEHATAN, DAK NON FISIK-DANA BOK-BOK DINAS-BOK KAB UPATEN/KOTA	-	1. Pemban gunan Manusia Yang Unggul dan Kompetitif 1. Peningka tan Kualitas Akses Layanan Pendidikan dan Kesehatan	-		300.000.000,00	DINAS KESEHATAN

NO	KODE	URUSAN / BIDANG URUSAN / PROGRAM / KEGIATAN / SUB KEGIATAN	INDIKATOR PROGRAM / KEGIATAN / SUB KEGIATAN	TARGET AKHIR PERIODE RENSTRA OPD	REALISASI CAPAIAN RENJA OPD TAHUN 2023	PRAKIRAAN CAPAIAN TARGET RENJA OPD TAHUN 2024	CAPAIAN KINERJA DAN KERANGKA PENDANAAN						KELOMPOK SASARAN	PRAKIRAAN MAJU RENCANA TAHUN 2026		PERANGKAT DAERAH PENANGGUNG JAWAB
							TARGET 2025	PAGU INDIKATIF (Rp)	LOKASI	SUMBER DANA	PRIORITAS			TARGET	PAGU INDIKATIF (Rp)	
											NASIONAL	DAERAH				
1	2	3	4	5	6	7	8	9	10	11	12	13	14	15	16	17
	1.02.02.2.03	Penyelenggaraan Sistem Informasi Kesehatan Secara Terintegrasi	Persentase terselenggaranya Sistem Informasi Kesehatan pada setiap Puskesmas	-			100 %	329.926.780,00			-	1. Peman- gunan Manusia Yang Unggul dan Kompetitif 1. Peningka- tan Kualitas Akses Layanan Pendidikan dan Kesehatan	-	-	150.000.000,00	DINAS KESEHATAN
	1.02.02.2.03.0002	Pengelolaan Sistem Informasi Kesehatan														
			Jumlah Dokumen Hasil Pengelolaan Sistem Informasi Kesehatan				1 Dokumen	329.926.780,00	Semua Kota/Kab, Semua Kecamatan, Semua Kel/Desa Kab. Buton Selatan, Semua Kecamatan, Semua Kel/Desa	DANA TRANSFER UMUM-DANA ALOKASI UMUM, PENDAPATAN BAGI HASIL PAJAK ROKOK- PELAYANAN KESEHATAN, DAU YANG DITENTUKAN P ENGGUNAANN YA BIDANG KESEHATAN	-	1. Peman- gunan Manusia Yang Unggul dan Kompetitif 1. Peningka- tan Kualitas Akses Layanan Pendidikan dan Kesehatan	-		150.000.000,00	DINAS KESEHATAN
	1.02.02.2.04	Penerbitan Izin Rumah Sakit Kelas C, D dan Fasilitas Pelayanan Kesehatan Tingkat Daerah Kabupaten/Kota	Persentase Meningkatnya Mutu Pelayanan Dasar dan Pelayanan Rujukan	-			60 %	74.041.500,00			-	1. Peman- gunan Manusia Yang Unggul dan Kompetitif 1. Peningka- tan Kualitas Akses Layanan Pendidikan dan Kesehatan	-	-	160.000.000,00	DINAS KESEHATAN
	1.02.02.2.04.0003	Peningkatan Mutu Pelayanan Fasilitas Kesehatan														
			Jumlah Fasilitas Kesehatan yang Dilakukan Pengukuran Indikator Nasional Mutu (INM) Pelayanan kesehatan				14 Unit	22.929.000,00	Kab. Buton Selatan, Semua Kecamatan, Semua Kel/Desa	DAK NON FISIK-DANA BOK-BOK DINAS-BOK KAB UPATEN/KOTA	-	1. Peman- gunan Manusia Yang Unggul dan Kompetitif 1. Peningka- tan Kualitas Akses Layanan Pendidikan dan Kesehatan	-		100.000.000,00	DINAS KESEHATAN
	1.02.02.2.04.0004	Penyiapan Perumusan dan Pelaksanaan Pelayanan Kesehatan Rujukan														

NO	KODE	URUSAN / BIDANG URUSAN / PROGRAM / KEGIATAN / SUB KEGIATAN	INDIKATOR PROGRAM / KEGIATAN / SUB KEGIATAN	TARGET AKHIR PERIODE RENSTRA OPD	REALISASI CAPAIAN RENJA OPD TAHUN 2023	PRAKIRAAN CAPAIAN TARGET RENJA OPD TAHUN 2024	CAPAIAN KINERJA DAN KERANGKA PENDANAAN						KELOMPOK SASARAN	PRAKIRAAN MAJU RENCANA TAHUN 2026		PERANGKAT DAERAH PENANGGUNG JAWAB
							TARGET 2025	PAGU INDIKATIF (Rp)	LOKASI	SUMBER DANA	PRIORITAS			TARGET	PAGU INDIKATIF (Rp)	
											NASIONAL	DAERAH				
1	2	3	4	5	6	7	8	9	10	11	12	13	14	15	16	17
			Jumlah Dokumen Hasil Penyiapan Perumusan dan Pelaksanaan Pelayanan Kesehatan Rujukan				1 Dokumen	51.112.500,00	Kab. Buton Selatan, Semua Kecamatan, Semua Kel/Desa	DAU YANG DITENTUKAN P ENGGUNAANN YA BIDANG KESEHATAN	-	1. Pembedaan Manusia Yang Unggul dan Kompetitif 1. Peningka tan Kualitas Akses Layanan Pendidikan dan Kesehatan	-		60.000.000,00	DINAS KESEHATAN
3.	1.02.03	PROGRAM PENINGKATAN KAPASITAS SUMBER DAYA MANUSIA KESEHATAN	Persentase terpenuhinya sumber daya manusia kesehatan sesuai standar pada setiap Puskesmas	70 %			70 %	788.636.000,00						70 %	935.000.000,00	
	1.02.03.2.01	Pemberian Izin Praktik Tenaga Kesehatan di Wilayah Kabupaten/Kota	Persentase Jumlah Tenaga Kesehatan memperoleh SIP yang teregistrasi dan terakreditasi	-			100 %	20.000.000,00			-	1. Pembedaan Manusia Yang Unggul dan Kompetitif 1. Peningka tan Kualitas Akses Layanan Pendidikan dan Kesehatan	-	-	50.000.000,00	DINAS KESEHATAN
	1.02.03.2.01.0001	Pengendalian Perizinan Praktik Tenaga Kesehatan														
			Jumlah Dokumen Hasil Pengendalian Perizinan Praktik Tenaga Kesehatan				1 Dokumen	20.000.000,00	Kab. Buton Selatan, Semua Kecamatan, Semua Kel/Desa	DAU YANG DITENTUKAN P ENGGUNAANN YA BIDANG KESEHATAN	-	1. Pembedaan Manusia Yang Unggul dan Kompetitif 1. Peningka tan Kualitas Akses Layanan Pendidikan dan Kesehatan	-		50.000.000,00	DINAS KESEHATAN
	1.02.03.2.02	Perencanaan Kebutuhan dan Pendayagunaan Sumber Daya Manusia Kesehatan untuk UKP dan UKM di Wilayah Kabupaten/Kota	Persentase terpenuhinya kebutuhan SDMK Puskesmas minimal 9 jenis tenaga	-			100 %	337.595.000,00			-	1. Pembedaan Manusia Yang Unggul dan Kompetitif 1. Peningka tan Kualitas Akses Layanan Pendidikan dan Kesehatan	-	-	85.000.000,00	DINAS KESEHATAN
	1.02.03.2.02.0001	Perencanaan dan Distribusi serta Pemerataan Sumber Daya Manusia Kesehatan														

NO	KODE	URUSAN / BIDANG URUSAN / PROGRAM / KEGIATAN / SUB KEGIATAN	INDIKATOR PROGRAM / KEGIATAN / SUB KEGIATAN	TARGET AKHIR PERIODE RENSTRA OPD	REALISASI CAPAIAN RENJA OPD TAHUN 2023	PRAKIRAAN CAPAIAN TARGET RENJA OPD TAHUN 2024	CAPAIAN KINERJA DAN KERANGKA PENDANAAN						KELOMPOK SASARAN	PRAKIRAAN MAJU RENCANA TAHUN 2026		PERANGKAT DAERAH PENANGGUNG JAWAB
							TARGET 2025	PAGU INDIKATIF (Rp)	LOKASI	SUMBER DANA	PRIORITAS			TARGET	PAGU INDIKATIF (Rp)	
											NASIONAL	DAERAH				
1	2	3	4	5	6	7	8	9	10	11	12	13	14	15	16	17
			Jumlah Dokumen Hasil Perencanaan dan Distribusi serta Pemerataan Sumber Daya Manusia Kesehatan				1 Dokumen	50.000.000,00	Kab. Buton Selatan, Semua Kecamatan, Semua Kel/Desa	DAU YANG DITENTUKAN P ENGGUNAANN YA BIDANG KESEHATAN	-	1. Peman- gunan Manusia Yang Unggul dan Kompetitif 1. Peningka- tan Kualitas Akses Layanan Pendidikan dan Kesehatan	-		50.000.000,00	DINAS KESEHATAN
	1.02.03.2.02.0002	Pemenuhan Kebutuhan Sumber Daya Manusia Kesehatan Sesuai Standar														
			Jumlah Sumber Daya Manusia Kesehatan yang Memenuhi Standar di Fasilitas Pelayanan Kesehatan (Fasyankes)				100 Orang	25.000.000,00	Kab. Buton Selatan, Semua Kecamatan, Semua Kel/Desa	DAU YANG DITENTUKAN P ENGGUNAANN YA BIDANG KESEHATAN	-	1. Peman- gunan Manusia Yang Unggul dan Kompetitif 1. Peningka- tan Kualitas Akses Layanan Pendidikan dan Kesehatan	-		35.000.000,00	DINAS KESEHATAN
	1.02.03.2.02.0003	Pembinaan dan Pengawasan Sumber Daya Manusia Kesehatan														
			Jumlah Dokumen Hasil Pembinaan dan Pengawasan Sumber Daya Manusia Kesehatan				13 Dokumen	262.595.000,00	Kab. Buton Selatan, Semua Kecamatan, Semua Kel/Desa	DAK NON FISIK-DANA BOK-BOK DINAS-BOK KAB UPATEN/KOTA	-	1. Peman- gunan Manusia Yang Unggul dan Kompetitif 1. Peningka- tan Kualitas Akses Layanan Pendidikan dan Kesehatan	-		0,00	DINAS KESEHATAN
	1.02.03.2.03	Pengembangan Mutu dan Peningkatan Kompetensi Teknis Sumber Daya Manusia Kesehatan Tingkat Daerah Kabupaten/Kota	Persentase jumlah tenaga SDMK yang ditingkatkan kapasitasnya	-			80 %	431.041.000,00			-	1. Peman- gunan Manusia Yang Unggul dan Kompetitif 1. Peningka- tan Kualitas Akses Layanan Pendidikan dan Kesehatan	-	-	800.000.000,00	DINAS KESEHATAN
	1.02.03.2.03.0001	Pengembangan Mutu dan Peningkatan Kompetensi Teknis Sumber Daya Manusia Kesehatan Tingkat Daerah Kabupaten/Kota														

NO	KODE	URUSAN / BIDANG URUSAN / PROGRAM / KEGIATAN / SUB KEGIATAN	INDIKATOR PROGRAM / KEGIATAN / SUB KEGIATAN	TARGET AKHIR PERIODE RENSTRA OPD	REALISASI CAPAIAN RENJA OPD TAHUN 2023	PRAKIRAAN CAPAIAN TARGET RENJA OPD TAHUN 2024	CAPAIAN KINERJA DAN KERANGKA PENDANAAN						KELOMPOK SASARAN	PRAKIRAAN MAJU RENCANA TAHUN 2026		PERANGKAT DAERAH PENANGGUNG JAWAB
							TARGET 2025	PAGU INDIKATIF (Rp)	LOKASI	SUMBER DANA	PRIORITAS			TARGET	PAGU INDIKATIF (Rp)	
											NASIONAL	DAERAH				
1	2	3	4	5	6	7	8	9	10	11	12	13	14	15	16	17
			<i>Jumlah Sumber Daya Manusia Kesehatan Tingkat Daerah Kabupaten/Kota yang Ditingkatkan Mutu dan Kompetensinya</i>				500 Orang	431.041.000,00	Kab. Buton Selatan, Semua Kecamatan, Semua Kel/Desa	DAU YANG DITENTUKAN P ENGGUNAANN YA BIDANG KESEHATAN, DAK NON FISIK-DANA BOK-BOK DINAS-BOK KAB UPATEN/KOTA	-	1. Pemb anun Manusia Yang Unggul dan Kompetitif 1. Peningka tan Kualitas Akses Layanan Pendidikan dan Kesehatan	-		800.000.000,00	DINAS KESEHATAN
4.	1.02.04	PROGRAM SEDIAAN FARMASI, ALAT KESEHATAN DAN MAKANAN MINUMAN	<i>Persentase Apotek, Toko Obat dan PIRT yang diberi izin</i>	100 %			100 %	327.631.000,00						100 %	70.000.000,00	
	1.02.04.2.01	Pemberian Izin Apotek, Toko Obat, Toko Alat Kesehatan dan Optikal, Usaha Mikro Obat Tradisional (UMOT)	<i>Persentase Apotek dan Toko Obat yang diberi izin</i>	-			100 %	62.835.000,00			-	1. Pemb anun Manusia Yang Unggul dan Kompetitif 1. Peningka tan Kualitas Akses Layanan Pendidikan dan Kesehatan	-	-	70.000.000,00	DINAS KESEHATAN
	1.02.04.2.01.0001	Pengendalian dan Pengawasan serta Tindak Lanjut Pengawasan Perizinan Apotek, Toko Obat, Toko Alat Kesehatan, dan Optikal, Usaha Mikro Obat Tradisional (UMOT)														
			<i>Jumlah Dokumen Hasil Pengendalian dan Pengawasan serta Tindak Lanjut Pengawasan Perizinan Apotek, Toko Obat, Toko Alat Kesehatan, dan Optikal, Usaha Mikro Obat Tradisional (UMOT)</i>				1 Dokumen	62.835.000,00	Kab. Buton Selatan, Semua Kecamatan, Semua Kel/Desa	DAK NON FISIK-DANA BOK-BOK DINAS-BOK PENGAWASAN OBAT DAN MAKANAN	-	1. Pemb anun Manusia Yang Unggul dan Kompetitif 1. Peningka tan Kualitas Akses Layanan Pendidikan dan Kesehatan	-		70.000.000,00	DINAS KESEHATAN
	1.02.04.2.03	Penerbitan Sertifikat Produksi Pangan Industri Rumah Tangga dan Nomor P-IRT sebagai Izin Produksi, untuk Produk Makanan Minuman Tertentu yang Dapat Diproduksi oleh Industri Rumah Tangga	<i>Persentase PIRT yang mendapatkan pengawasan</i>	-			100 %	114.702.000,00			-	1. Pemb anun Manusia Yang Unggul dan Kompetitif 1. Peningka tan Kualitas Akses Layanan Pendidikan dan Kesehatan	-	-	0,00	DINAS KESEHATAN
	1.02.04.2.03.0001	Pengendalian dan Pengawasan serta Tindak Lanjut Pengawasan Sertifikat Produksi Pangan Industri Rumah Tangga dan Nomor P-IRT sebagai Izin Produksi, untuk Produk Makanan Minuman Tertentu yang Dapat Diproduksi oleh Industri Rumah Tangga														

NO	KODE	URUSAN / BIDANG URUSAN / PROGRAM / KEGIATAN / SUB KEGIATAN	INDIKATOR PROGRAM / KEGIATAN / SUB KEGIATAN	TARGET AKHIR PERIODE RENSTRA OPD	REALISASI CAPAIAN RENJA OPD TAHUN 2023	PRAKIRAAN CAPAIAN TARGET RENJA OPD TAHUN 2024	CAPAIAN KINERJA DAN KERANGKA PENDANAAN						KELOMPOK SASARAN	PRAKIRAAN MAJU RENCANA TAHUN 2026		PERANGKAT DAERAH PENANGGUNG JAWAB
							TARGET 2025	PAGU INDIKATIF (Rp)	LOKASI	SUMBER DANA	PRIORITAS			TARGET	PAGU INDIKATIF (Rp)	
											NASIONAL	DAERAH				
1	2	3	4	5	6	7	8	9	10	11	12	13	14	15	16	17
			<i>Jumlah Dokumen Hasil Pengendalian dan Pengawasan serta Tindak Lanjut Pengawasan Sertifikat Produksi Pangan Industri Rumah Tangga dan Nomor P-IRT sebagai Izin Produksi, untuk Produk Makanan Minuman Tertentu yang Dapat Diproduksi oleh Industri Rumah Tangga</i>				1 Dokumen	114.702.000,00	Kab. Buton Selatan, Semua Kecamatan, Semua Kel/Desa	DAK NON FISIK-DANA BOK-BOK DINAS-BOK PENGAWASAN OBAT DAN MAKANAN	-	1. Pembangunan Manusia Yang Unggul dan Kompetitif 1. Peningkatan Kualitas Akses Layanan Pendidikan dan Kesehatan	-		0,00	DINAS KESEHATAN
	1.02.04.2.06	Pemeriksaan dan Tindak Lanjut Hasil Pemeriksaan Post Market pada Produksi dan Produk Makanan Minuman Industri Rumah Tangga	<i>Persentase PIRT dan produk PIRT yang memenuhi syarat</i>	-			75 %	150.094.000,00			-	3. Pertumbuhan Ekonomi Yang Berkualitas dan Pemerataan Pembangunan 1. Peningkatan Kualitas Akses Layanan Pendidikan dan Kesehatan	-	-	0,00	DINAS KESEHATAN
	1.02.04.2.06.0001	Pemeriksaan Post Market pada Produk Makanan-Minuman Industri Rumah Tangga yang Beredar dan Pengawasan serta Tindak Lanjut Pengawasan														
			<i>Jumlah Produk dan Sarana Produksi Makanan-Minuman Industri Rumah Tangga Beredar yang Dilakukan Pemeriksaan Post Market dalam rangka Tindak Lanjut Pengawasan</i>				1 Unit	150.094.000,00	Kab. Buton Selatan, Semua Kecamatan, Semua Kel/Desa	DAK NON FISIK-DANA BOK-BOK DINAS-BOK PENGAWASAN OBAT DAN MAKANAN	-	3. Pertumbuhan Ekonomi Yang Berkualitas dan Pemerataan Pembangunan 1. Peningkatan Kualitas Akses Layanan Pendidikan dan Kesehatan	-		0,00	DINAS KESEHATAN
5.	1.02.05	PROGRAM PEMBERDAYAAN MASYARAKAT BIDANG KESEHATAN	<i>Persentase meningkatnya desa siaga aktif dan rumah tangga ber PHBS</i>	70 %			70 %	127.444.500,00						70 %	400.000.000,00	
	1.02.05.2.01	Advokasi, Pemberdayaan, Kemitraan, Peningkatan Peran serta Masyarakat dan Lintas Sektor Tingkat Daerah Kabupaten/Kota	<i>Presentase penyelenggaraan desa siaga aktif di setiap desa /kel</i>	-			60 %	18.350.000,00			-	1. Pembangunan Manusia Yang Unggul dan Kompetitif 1. Peningkatan Kualitas Akses Layanan Pendidikan dan Kesehatan	-	-	200.000.000,00	DINAS KESEHATAN

NO	KODE	URUSAN / BIDANG URUSAN / PROGRAM / KEGIATAN / SUB KEGIATAN	INDIKATOR PROGRAM / KEGIATAN / SUB KEGIATAN	TARGET AKHIR PERIODE RENSTRA OPD	REALISASI CAPAIAN RENJA OPD TAHUN 2023	PRAKIRAAN CAPAIAN TARGET RENJA OPD TAHUN 2024	CAPAIAN KINERJA DAN KERANGKA PENDANAAN						KELOMPOK SASARAN	PRAKIRAAN MAJU RENCANA TAHUN 2026		PERANGKAT DAERAH PENANGGUNG JAWAB
							TARGET 2025	PAGU INDIKATIF (Rp)	LOKASI	SUMBER DANA	PRIORITAS			TARGET	PAGU INDIKATIF (Rp)	
											NASIONAL	DAERAH				
1	2	3	4	5	6	7	8	9	10	11	12	13	14	15	16	17
	1.02.05.2.01.0001	Peningkatan Upaya Promosi Kesehatan, Advokasi, Kemitraan dan Pemberdayaan Masyarakat														
			Jumlah Dokumen Promosi Kesehatan, Advokasi, Kemitraan dan Pemberdayaan Masyarakat				1 Dokumen	18.350.000,00	Kab. Buton Selatan, Semua Kecamatan, Semua Kel/Desa	DAK NON FISIK-DANA BOK-BOK DINAS-BOK KAB UPATEN/KOTA	-	1. Pemanfaatan Manusia Yang Unggul dan Kompetitif 1. Peningkatan Kualitas Akses Layanan Pendidikan dan Kesehatan	-		200.000.000,00	DINAS KESEHATAN
	1.02.05.2.02	Pelaksanaan Sehat dalam rangka Promotif Preventif Tingkat Daerah Kabupaten/Kota	Jumlah Dokumen Hasil Penyelenggaraan Promosi Kesehatan dan Gerakan Hidup Bersih dan Sehat	-			1 Dokumen	13.999.500,00			-	1. Pemanfaatan Manusia Yang Unggul dan Kompetitif 1. Peningkatan Kualitas Akses Layanan Pendidikan dan Kesehatan	-	-	200.000.000,00	DINAS KESEHATAN
	1.02.05.2.02.0002	Penumbuhan Kesadaran Keluarga dalam Peningkatan Derajat Kesehatan Keluarga dan Lingkungan dengan Menerapkan Perilaku Hidup Bersih dan Sehat														
			Jumlah Keluarga yang Mengikuti Penumbuhan Kesadaran Keluarga dalam Peningkatan Derajat Kesehatan Keluarga dan Lingkungan dengan Menerapkan Perilaku Hidup Sersih dan Sehat				100 Keluarga	13.999.500,00	Kab. Buton Selatan, Semua Kecamatan, Semua Kel/Desa	DAU YANG DITENTUKAN PENGGUNAANNYA BIDANG KESEHATAN	-	1. Pemanfaatan Manusia Yang Unggul dan Kompetitif 1. Peningkatan Kualitas Akses Layanan Pendidikan dan Kesehatan	-		200.000.000,00	DINAS KESEHATAN
	1.02.05.2.03	Pengembangan dan Pelaksanaan Upaya Kesehatan Bersumber Daya Masyarakat (UKBM) Tingkat Daerah Kabupaten/Kota	Persentase jumlah desa yang mempunyai UKBM	-			100 %	95.095.000,00			-	1. Pemanfaatan Manusia Yang Unggul dan Kompetitif 1. Peningkatan Kualitas Akses Layanan Pendidikan dan Kesehatan	-	-	0,00	DINAS KESEHATAN
	1.02.05.2.03.0001	Bimbingan Teknis dan Supervisi Pengembangan dan Pelaksanaan Upaya Kesehatan Bersumber Daya Masyarakat (UKBM)														

NO	KODE	URUSAN / BIDANG URUSAN / PROGRAM / KEGIATAN / SUB KEGIATAN	INDIKATOR PROGRAM / KEGIATAN / SUB KEGIATAN	TARGET AKHIR PERIODE RENSTRA OPD	REALISASI CAPAIAN RENJA OPD TAHUN 2023	PRAKIRAAN CAPAIAN TARGET RENJA OPD TAHUN 2024	CAPAIAN KINERJA DAN KERANGKA PENDANAAN						KELOMPOK SASARAN	PRAKIRAAN MAJU RENCANA TAHUN 2026		PERANGKAT DAERAH PENANGGUNG JAWAB
							TARGET 2025	PAGU INDIKATIF (Rp)	LOKASI	SUMBER DANA	PRIORITAS			TARGET	PAGU INDIKATIF (Rp)	
											NASIONAL	DAERAH				
1	2	3	4	5	6	7	8	9	10	11	12	13	14	15	16	17
			Jumlah Dokumen Hasil Bimbingan Teknis dan Supervisi Upaya Kesehatan Bersumber Daya Masyarakat (UKBM)				1 Dokumen	95.095.000,00	Kab. Buton Selatan, Semua Kecamatan, Semua Kel/Desa	DAK NON FISIK-DANA BOK-BOK DINAS-BOK KAB UPATEN/KOTA	-	1. Pembanguan Manusia Yang Unggul dan Kompetitif 1. Peningkatan Kualitas Akses Layanan Pendidikan dan Kesehatan	-		0,00	DINAS KESEHATAN
		RUMAH SAKIT UMUM DAERAH						33.013.079.991,00							500.000.000,00	
	1	URUSAN PEMERINTAHAN WAJIB YANG BERKAITAN DENGAN PELAYANAN DASAR						33.013.079.991,00							500.000.000,00	
	1.02	URUSAN PEMERINTAHAN BIDANG KESEHATAN						33.013.079.991,00							500.000.000,00	
1.	1.02.01	PROGRAM PENUNJANG URUSAN PEMERINTAHAN DAERAH KABUPATEN/KOTA	Persentase Pelayanan Penunjang Urusan Pemerintah Daerah	100 %			100 %	19.149.664.991,00						100 %	500.000.000,00	
	1.02.01.2.01	Perencanaan, Penganggaran, dan Evaluasi Kinerja Perangkat Daerah	Jumlah Dokumen Perencanaan, Penganggaran dan evaluasi Kinerja perangkat daerah Jumlah Dokumen Perencanaan, Penganggaran dan evaluasi Kinerja perangkat daerah	-			11 Dokumen 7 DOK	52.313.000,00			-	4. Tata Kelola Pemerintahan Yang Baik 5. Peningkatan Kualitas Pelayanan Publik Sesuai Standar Pelayanan Minimal	-	-	0,00	RUMAH SAKIT UMUM DAERAH
	1.02.01.2.01.0001	Penyusunan Dokumen Perencanaan Perangkat Daerah														
			Jumlah Dokumen Perencanaan Perangkat Daerah				1 Dokumen	17.810.000,00	Kab. Buton Selatan, Batauga, Bandar Batauga	DANA TRANSFER UMUM-DANA BAGI HASIL, DANA TRANSFER UMUM-DANA ALOKASI UMUM	-	4. Tata Kelola Pemerintahan Yang Baik 5. Peningkatan Kualitas Pelayanan Publik Sesuai Standar Pelayanan Minimal	-		0,00	RUMAH SAKIT UMUM DAERAH
	1.02.01.2.01.0002	Koordinasi dan Penyusunan Dokumen RKA-SKPD														

NO	KODE	URUSAN / BIDANG URUSAN / PROGRAM / KEGIATAN / SUB KEGIATAN	INDIKATOR PROGRAM / KEGIATAN / SUB KEGIATAN	TARGET AKHIR PERIODE RENSTRA OPD	REALISASI CAPAIAN RENJA OPD TAHUN 2023	PRAKIRAAN CAPAIAN TARGET RENJA OPD TAHUN 2024	CAPAIAN KINERJA DAN KERANGKA PENDANAAN						KELOMPOK SASARAN	PRAKIRAAN MAJU RENCANA TAHUN 2026		PERANGKAT DAERAH PENANGGUNG JAWAB
							TARGET 2025	PAGU INDIKATIF (Rp)	LOKASI	SUMBER DANA	PRIORITAS			TARGET	PAGU INDIKATIF (Rp)	
											NASIONAL	DAERAH				
1	2	3	4	5	6	7	8	9	10	11	12	13	14	15	16	17
			Jumlah Dokumen RKA-SKPD dan Laporan Hasil Koordinasi Penyusunan Dokumen RKA-SKPD				1 Dokumen	4.984.000,00	Kab. Buton Selatan, Batauga, Bandar Batauga	DANA TRANSFER UMUM-DANA BAGI HASIL, DANA TRANSFER UMUM-DANA ALOKASI UMUM	-	4. Tata Kelola Pem erintahan Yang Baik 5. Peningka tan Kualitas Pelayanan Publik Sesua Standar Pelayanan Minimal	-		0,00	RUMAH SAKIT UMUM DAERAH
	1.02.01.2.01.0003	Koordinasi dan Penyusunan Dokumen Perubahan RKA-SKPD														
			Jumlah Dokumen Perubahan RKA-SKPD dan Laporan Hasil Koordinasi Penyusunan Dokumen Perubahan RKA-SKPD				1 Dokumen	4.984.000,00	Kab. Buton Selatan, Batauga, Bandar Batauga	DANA TRANSFER UMUM-DANA BAGI HASIL, DANA TRANSFER UMUM-DANA ALOKASI UMUM	-	4. Tata Kelola Pem erintahan Yang Baik 5. Peningka tan Kualitas Pelayanan Publik Sesua Standar Pelayanan Minimal	-		0,00	RUMAH SAKIT UMUM DAERAH
	1.02.01.2.01.0004	Koordinasi dan Penyusunan DPA-SKPD														
			Jumlah Dokumen DPA-SKPD dan Laporan Hasil Koordinasi Penyusunan Dokumen DPA-SKPD				1 Dokumen	4.984.000,00	Kab. Buton Selatan, Batauga, Bandar Batauga	DANA TRANSFER UMUM-DANA BAGI HASIL, DANA TRANSFER UMUM-DANA ALOKASI UMUM	-	4. Tata Kelola Pem erintahan Yang Baik 5. Peningka tan Kualitas Pelayanan Publik Sesua Standar Pelayanan Minimal	-		0,00	RUMAH SAKIT UMUM DAERAH
	1.02.01.2.01.0005	Koordinasi dan Penyusunan Perubahan DPA- SKPD														
			Jumlah Dokumen Perubahan DPA-SKPD dan Laporan Hasil Koordinasi Penyusunan Dokumen Perubahan DPA-SKPD				1 Dokumen	4.984.000,00	Kab. Buton Selatan, Batauga, Bandar Batauga	DANA TRANSFER UMUM-DANA BAGI HASIL, DANA TRANSFER UMUM-DANA ALOKASI UMUM	-	4. Tata Kelola Pem erintahan Yang Baik 5. Peningka tan Kualitas Pelayanan Publik Sesua Standar Pelayanan Minimal	-		0,00	RUMAH SAKIT UMUM DAERAH
	1.02.01.2.01.0006	Koordinasi dan Penyusunan Laporan Capaian Kinerja dan Ikhtisar Realisasi Kinerja SKPD														

NO	KODE	URUSAN / BIDANG URUSAN / PROGRAM / KEGIATAN / SUB KEGIATAN	INDIKATOR PROGRAM / KEGIATAN / SUB KEGIATAN	TARGET AKHIR PERIODE RENSTRA OPD	REALISASI CAPAIAN RENJA OPD TAHUN 2023	PRAKIRAAN CAPAIAN TARGET RENJA OPD TAHUN 2024	CAPAIAN KINERJA DAN KERANGKA PENDANAAN						KELOMPOK SASARAN	PRAKIRAAN MAJU RENCANA TAHUN 2026		PERANGKAT DAERAH PENANGGUNG JAWAB
							TARGET 2025	PAGU INDIKATIF (Rp)	LOKASI	SUMBER DANA	PRIORITAS			TARGET	PAGU INDIKATIF (Rp)	
											NASIONAL	DAERAH				
1	2	3	4	5	6	7	8	9	10	11	12	13	14	15	16	17
			Jumlah Laporan Capaian Kinerja dan Ikhtisar Realisasi Kinerja SKPD dan Laporan Hasil Koordinasi Penyusunan Laporan Capaian Kinerja dan Ikhtisar Realisasi Kinerja SKPD				1 Laporan	4.984.000,00	Kab. Buton Selatan, Batauga, Bandar Batauga	DANA TRANSFER UMUM-DANA BAGI HASIL, DANA TRANSFER UMUM-DANA ALOKASI UMUM	-	4. Tata Kelola Pemerintahan Yang Baik 5. Peningkatan Kualitas Pelayanan Publik Sesuai Standar Pelayanan Minimal	-		0,00	RUMAH SAKIT UMUM DAERAH
	1.02.01.2.01.0007	Evaluasi Kinerja Perangkat Daerah														
			Jumlah Laporan Evaluasi Kinerja Perangkat Daerah				1 Laporan	9.583.000,00	Kab. Buton Selatan, Batauga, Bandar Batauga	DANA TRANSFER UMUM-DANA BAGI HASIL, DANA TRANSFER UMUM-DANA ALOKASI UMUM	-	4. Tata Kelola Pemerintahan Yang Baik 5. Peningkatan Kualitas Pelayanan Publik Sesuai Standar Pelayanan Minimal	-		0,00	RUMAH SAKIT UMUM DAERAH
	1.02.01.2.02	Administrasi Keuangan Perangkat Daerah	Jumlah Dokumen Administrasi Keuangan Daerah Persentase Jumlah Dokumen Administrasi Keuangan Daerah	-			3 DOK 90 %	8.280.594.655,00			-	4. Tata Kelola Pemerintahan Yang Baik 5. Peningkatan Kualitas Pelayanan Publik Sesuai Standar Pelayanan Minimal	-	-	0,00	RUMAH SAKIT UMUM DAERAH
	1.02.01.2.02.0001	Penyediaan Gaji dan Tunjangan ASN														
			Jumlah Orang yang Menerima Gaji dan Tunjangan ASN				125 Orang/bulan	8.134.546.655,00	Kab. Buton Selatan, Batauga, Bandar Batauga	DANA TRANSFER UMUM-DANA BAGI HASIL, DANA TRANSFER UMUM-DANA ALOKASI UMUM, DAU TAMBAHAN DUKUNGAN PENDANAAN ATAS KEBIJAKAN PENGGAJIAN PEGAWAI PEMERINTAH DENGAN PERJANJIAN KERJA	-	4. Tata Kelola Pemerintahan Yang Baik 5. Peningkatan Kualitas Pelayanan Publik Sesuai Standar Pelayanan Minimal	-		0,00	RUMAH SAKIT UMUM DAERAH

NO	KODE	URUSAN / BIDANG URUSAN / PROGRAM / KEGIATAN / SUB KEGIATAN	INDIKATOR PROGRAM / KEGIATAN / SUB KEGIATAN	TARGET AKHIR PERIODE RENSTRA OPD	REALISASI CAPAIAN RENJA OPD TAHUN 2023	PRAKIRAAN CAPAIAN TARGET RENJA OPD TAHUN 2024	CAPAIAN KINERJA DAN KERANGKA PENDANAAN						KELOMPOK SASARAN	PRAKIRAAN MAJU RENCANA TAHUN 2026		PERANGKAT DAERAH PENANGGUNG JAWAB
							TARGET 2025	PAGU INDIKATIF (Rp)	LOKASI	SUMBER DANA	PRIORITAS			TARGET	PAGU INDIKATIF (Rp)	
											NASIONAL	DAERAH				
1	2	3	4	5	6	7	8	9	10	11	12	13	14	15	16	17
	1.02.01.2.02.0003	Pelaksanaan Penatausahaan dan Pengujian/Verifikasi Keuangan SKPD														
			Jumlah Dokumen Penatausahaan dan Pengujian/Verifikasi Keuangan SKPD				1 Dokumen	136.080.000,00	Kab. Buton Selatan, Batauga, Bandar Batauga	DANA TRANSFER UMUM-DANA BAGI HASIL, DANA TRANSFER UMUM-DANA ALOKASI UMUM	-	4. Tata Kelola Pem erintahan Yang Baik 5. Peningka tan Kualitas Pelayanan Publik Sesua Standar Pelayanan Minimal	-		0,00	RUMAH SAKIT UMUM DAERAH
	1.02.01.2.02.0005	Koordinasi dan Penyusunan Laporan Keuangan Akhir Tahun SKPD														
			Jumlah Laporan Keuangan Akhir Tahun SKPD dan Laporan Hasil Koordinasi Penyusunan Laporan Keuangan Akhir Tahun SKPD				1 Laporan	4.984.000,00	Kab. Buton Selatan, Batauga, Bandar Batauga	DANA TRANSFER UMUM-DANA BAGI HASIL, DANA TRANSFER UMUM-DANA ALOKASI UMUM	-	4. Tata Kelola Pem erintahan Yang Baik 5. Peningka tan Kualitas Pelayanan Publik Sesua Standar Pelayanan Minimal	-		0,00	RUMAH SAKIT UMUM DAERAH
	1.02.01.2.02.0007	Koordinasi dan Penyusunan Laporan Keuangan Bulanan/ Triwulanan/ Semesteran SKPD														
			Jumlah Laporan Keuangan Bulanan/ Triwulanan/ Semesteran SKPD dan Laporan Koordinasi Penyusunan Laporan Keuangan Bulanan/Triwulana n/Semesteran SKPD				1 Laporan	4.984.000,00	Kab. Buton Selatan, Batauga, Bandar Batauga	DANA TRANSFER UMUM-DANA BAGI HASIL, DANA TRANSFER UMUM-DANA ALOKASI UMUM	-	4. Tata Kelola Pem erintahan Yang Baik 5. Peningka tan Kualitas Pelayanan Publik Sesua Standar Pelayanan Minimal	-		0,00	RUMAH SAKIT UMUM DAERAH
	1.02.01.2.05	Administrasi Kepegawaian Perangkat Daerah	Jumlah Dokumen Administrasi Kepegawaian Perangkat Daerah Persentase Jumlah Dokumen Administrasi Perangkat Daerah	-			1 DOK 100 %	100.000.000,00			-	4. Tata Kelola Pem erintahan Yang Baik 5. Peningka tan Kualitas Pelayanan Publik Sesua Standar Pelayanan Minimal	-	-	0,00	RUMAH SAKIT UMUM DAERAH
	1.02.01.2.05.0009	Pendidikan dan Pelatihan Pegawai Berdasarkan Tugas dan Fungsi														

NO	KODE	URUSAN / BIDANG URUSAN / PROGRAM / KEGIATAN / SUB KEGIATAN	INDIKATOR PROGRAM / KEGIATAN / SUB KEGIATAN	TARGET AKHIR PERIODE RENSTRA OPD	REALISASI CAPAIAN RENJA OPD TAHUN 2023	PRAKIRAAN CAPAIAN TARGET RENJA OPD TAHUN 2024	CAPAIAN KINERJA DAN KERANGKA PENDANAAN						KELOMPOK SASARAN	PRAKIRAAN MAJU RENCANA TAHUN 2026		PERANGKAT DAERAH PENANGGUNG JAWAB
							TARGET 2025	PAGU INDIKATIF (Rp)	LOKASI	SUMBER DANA	PRIORITAS			TARGET	PAGU INDIKATIF (Rp)	
											NASIONAL	DAERAH				
1	2	3	4	5	6	7	8	9	10	11	12	13	14	15	16	17
			Jumlah Pegawai Berdasarkan Tugas dan Fungsi yang Mengikuti Pendidikan dan Pelatihan				10 Orang	100.000.000,00	Kab. Buton Selatan, Batauga, Bandar Batauga	DANA TRANSFER UMUM-DANA BAGI HASIL, DANA TRANSFER UMUM-DANA ALOKASI UMUM	-	4. Tata Kelola Pem erintahan Yang Baik 5. Peningka tan Kualitas Pelayanan Publiik Sesuaia Standar Pelayanan Minimal	-		0,00	RUMAH SAKIT UMUM DAERAH
	1.02.01.2.06	Administrasi Umum Perangkat Daerah	Persentase tertibnya administrasi umum perangkat daerah Persentase tertibnya administrasi umum perangkat daerah	-			100 % 90 %	1.281.819.356,00			-	4. Tata Kelola Pem erintahan Yang Baik 5. Peningka tan Kualitas Pelayanan Publik Sesuaia Standar Pelayanan Minimal	-	-	0,00	RUMAH SAKIT UMUM DAERAH
	1.02.01.2.06.0001	Penyediaan Komponen Instalasi Listrik/Penerangan Bangunan Kantor														
			Jumlah Paket Komponen Instalasi Listrik/Penerangan Bangunan Kantor yang Disediakan				1 Paket	26.632.356,00	Kab. Buton Selatan, Batauga, Bandar Batauga	DANA TRANSFER UMUM-DANA BAGI HASIL, DANA TRANSFER UMUM-DANA ALOKASI UMUM	-	4. Tata Kelola Pem erintahan Yang Baik 5. Peningka tan Kualitas Pelayanan Publik Sesuaia Standar Pelayanan Minimal	-		0,00	RUMAH SAKIT UMUM DAERAH
	1.02.01.2.06.0002	Penyediaan Peralatan dan Perlengkapan Kantor														
			Jumlah Paket Peralatan dan Perlengkapan Kantor yang Disediakan				1 Paket	62.937.000,00	Kab. Buton Selatan, Batauga, Bandar Batauga	DANA TRANSFER UMUM-DANA BAGI HASIL, DANA TRANSFER UMUM-DANA ALOKASI UMUM	-	4. Tata Kelola Pem erintahan Yang Baik 5. Peningka tan Kualitas Pelayanan Publik Sesuaia Standar Pelayanan Minimal	-		0,00	RUMAH SAKIT UMUM DAERAH
	1.02.01.2.06.0004	Penyediaan Bahan Logistik Kantor														

NO	KODE	URUSAN / BIDANG URUSAN / PROGRAM / KEGIATAN / SUB KEGIATAN	INDIKATOR PROGRAM / KEGIATAN / SUB KEGIATAN	TARGET AKHIR PERIODE RENSTRA OPD	REALISASI CAPAIAN RENJA OPD TAHUN 2023	PRAKIRAAN CAPAIAN TARGET RENJA OPD TAHUN 2024	CAPAIAN KINERJA DAN KERANGKA PENDANAAN						KELOMPOK SASARAN	PRAKIRAAN MAJU RENCANA TAHUN 2026		PERANGKAT DAERAH PENANGGUNG JAWAB
							TARGET 2025	PAGU INDIKATIF (Rp)	LOKASI	SUMBER DANA	PRIORITAS			TARGET	PAGU INDIKATIF (Rp)	
											NASIONAL	DAERAH				
1	2	3	4	5	6	7	8	9	10	11	12	13	14	15	16	17
			Jumlah Paket Bahan Logistik Kantor yang Disediakan				1 Paket	621.111.500,00	Kab. Buton Selatan, Batauga, Bandar Batauga	DANA TRANSFER UMUM-DANA BAGI HASIL, DANA TRANSFER UMUM-DANA ALOKASI UMUM	-	4. Tata Kelola Pemerintahan Yang Baik 5. Peningkatan Kualitas Pelayanan Publik Sesuai Standar Pelayanan Minimal	-		0,00	RUMAH SAKIT UMUM DAERAH
	1.02.01.2.06.0005	Penyediaan Barang Cetakan dan Penggandaan														
			Jumlah Paket Barang Cetakan dan Penggandaan yang Disediakan				1 Paket	131.431.500,00	Kab. Buton Selatan, Batauga, Bandar Batauga	DANA TRANSFER UMUM-DANA BAGI HASIL, DANA TRANSFER UMUM-DANA ALOKASI UMUM	-	4. Tata Kelola Pemerintahan Yang Baik 5. Peningkatan Kualitas Pelayanan Publik Sesuai Standar Pelayanan Minimal	-		0,00	RUMAH SAKIT UMUM DAERAH
	1.02.01.2.06.0006	Penyediaan Bahan Bacaan dan Peraturan Perundang-undangan														
			Jumlah Dokumen Bahan Bacaan dan Peraturan Perundang-Undangan yang Disediakan				1 Dokumen	13.600.000,00	Kab. Buton Selatan, Batauga, Bandar Batauga	DANA TRANSFER UMUM-DANA BAGI HASIL, DANA TRANSFER UMUM-DANA ALOKASI UMUM	-	4. Tata Kelola Pemerintahan Yang Baik 5. Peningkatan Kualitas Pelayanan Publik Sesuai Standar Pelayanan Minimal	-		0,00	RUMAH SAKIT UMUM DAERAH
	1.02.01.2.06.0008	Fasilitasi Kunjungan Tamu														
			Jumlah Laporan Fasilitasi Kunjungan Tamu				1 Laporan	10.000.000,00	Kab. Buton Selatan, Batauga, Bandar Batauga	DANA TRANSFER UMUM-DANA BAGI HASIL, DANA TRANSFER UMUM-DANA ALOKASI UMUM	-	4. Tata Kelola Pemerintahan Yang Baik 5. Peningkatan Kualitas Pelayanan Publik Sesuai Standar Pelayanan Minimal	-		0,00	RUMAH SAKIT UMUM DAERAH
	1.02.01.2.06.0009	Penyelenggaraan Rapat Koordinasi dan Konsultasi SKPD														

NO	KODE	URUSAN / BIDANG URUSAN / PROGRAM / KEGIATAN / SUB KEGIATAN	INDIKATOR PROGRAM / KEGIATAN / SUB KEGIATAN	TARGET AKHIR PERIODE RENSTRA OPD	REALISASI CAPAIAN RENJA OPD TAHUN 2023	PRAKIRAAN CAPAIAN TARGET RENJA OPD TAHUN 2024	CAPAIAN KINERJA DAN KERANGKA PENDANAAN						KELOMPOK SASARAN	PRAKIRAAN MAJU RENCANA TAHUN 2026		PERANGKAT DAERAH PENANGGUNG JAWAB
							TARGET 2025	PAGU INDIKATIF (Rp)	LOKASI	SUMBER DANA	PRIORITAS			TARGET	PAGU INDIKATIF (Rp)	
											NASIONAL	DAERAH				
1	2	3	4	5	6	7	8	9	10	11	12	13	14	15	16	17
			Jumlah Laporan Penyelenggaraan Rapat Koordinasi dan Konsultasi SKPD				1 Laporan	416.107.000,00	Kab. Buton Selatan, Batauga, Bandar Batauga	DANA TRANSFER UMUM-DANA BAGI HASIL, DANA TRANSFER UMUM-DANA ALOKASI UMUM	-	4. Tata Kelola Pem erintahan Yang Baik 5. Peningka tan Kualitas Pelayanan Publik Sesuia Standar Pelayanan Minimal	-		0,00	RUMAH SAKIT UMUM DAERAH
	1.02.01.2.07	Pengadaan Barang Milik Daerah Penunjang Urusan Pemerintah Daerah	Jumlah Barang Milik daerah Penunjang Urusan Pemerintah Daerah Persentasetersediannya Barang Milik daerah Penunjang Urusan Pemerintah Daerah	-			10 unit 60 %	413.250.000,00			-	4. Tata Kelola Pem erintahan Yang Baik 5. Peningka tan Kualitas Pelayanan Publik Sesuia Standar Pelayanan Minimal	-	-	500.000.000,00	RUMAH SAKIT UMUM DAERAH
	1.02.01.2.07.0005	Pengadaan Mebel														
			Jumlah Paket Mebel yang Disediakan				5 Unit	150.000.000,00	Kab. Buton Selatan, Batauga, Bandar Batauga	RETRIBUSI JASA UMUM, DANA TRANSFER UMUM-DANA BAGI HASIL, DANA TRANSFER UMUM-DANA ALOKASI UMUM	-	4. Tata Kelola Pem erintahan Yang Baik 5. Peningka tan Kualitas Pelayanan Publik Sesuia Standar Pelayanan Minimal	-		0,00	RUMAH SAKIT UMUM DAERAH
	1.02.01.2.07.0006	Pengadaan Peralatan dan Mesin Lainnya														
			Jumlah Unit Peralatan dan Mesin Lainnya yang Disediakan				2 Unit	263.250.000,00	Kab. Buton Selatan, Batauga, Bandar Batauga	DANA TRANSFER UMUM-DANA BAGI HASIL, DANA TRANSFER UMUM-DANA ALOKASI UMUM, DAU YANG DITENTUKAN P ENGGUNAANN YA BIDANG KESEHATAN	-	4. Tata Kelola Pem erintahan Yang Baik 5. Peningka tan Kualitas Pelayanan Publik Sesuia Standar Pelayanan Minimal	-		500.000.000,00	RUMAH SAKIT UMUM DAERAH

NO	KODE	URUSAN / BIDANG URUSAN / PROGRAM / KEGIATAN / SUB KEGIATAN	INDIKATOR PROGRAM / KEGIATAN / SUB KEGIATAN	TARGET AKHIR PERIODE RENSTRA OPD	REALISASI CAPAIAN RENJA OPD TAHUN 2023	PRAKIRAAN CAPAIAN TARGET RENJA OPD TAHUN 2024	CAPAIAN KINERJA DAN KERANGKA PENDANAAN						KELOMPOK SASARAN	PRAKIRAAN MAJU RENCANA TAHUN 2026		PERANGKAT DAERAH PENANGGUNG JAWAB
							TARGET 2025	PAGU INDIKATIF (Rp)	LOKASI	SUMBER DANA	PRIORITAS			TARGET	PAGU INDIKATIF (Rp)	
											NASIONAL	DAERAH				
1	2	3	4	5	6	7	8	9	10	11	12	13	14	15	16	17
	1.02.01.2.08	Penyediaan Jasa Penunjang Urusan Pemerintahan Daerah	Persentase Terlaksananya kegiatan Penyediaan Jasa Penunjang urusan pemerintah daerah Persentase Terlaksananya kegiatan Penyediaan Jasa Penunjang urusan pemerintah daerah	-			100 % 90 %	8.702.127.980,00			-	4. Tata Kelola Pem erintahan Yang Baik 5. Peningka tan Kualitas Pelayanan Publik Sesuaia Standar Pelayanan Minimal	-	-	0,00	RUMAH SAKIT UMUM DAERAH
	1.02.01.2.08.0001	Penyediaan Jasa Surat Menyurat														
			Jumlah Laporan Penyediaan Jasa Surat Menyurat				1 Laporan	13.181.000,00	Kab. Buton Selatan, Batauga, Bandar Batauga	DANA TRANSFER UMUM-DANA BAGI HASIL, DANA TRANSFER UMUM-DANA ALOKASI UMUM	-	4. Tata Kelola Pem erintahan Yang Baik 5. Peningka tan Kualitas Pelayanan Publik Sesuaia Standar Pelayanan Minimal	-		0,00	RUMAH SAKIT UMUM DAERAH
	1.02.01.2.08.0002	Penyediaan Jasa Komunikasi, Sumber Daya Air dan Listrik														
			Jumlah Laporan Penyediaan Jasa Komunikasi, Sumber Daya Air dan Listrik yang Disediakan				1 Laporan	599.746.980,00	Kab. Buton Selatan, Batauga, Bandar Batauga	DANA TRANSFER UMUM-DANA BAGI HASIL, DANA TRANSFER UMUM-DANA ALOKASI UMUM	-	4. Tata Kelola Pem erintahan Yang Baik 5. Peningka tan Kualitas Pelayanan Publik Sesuaia Standar Pelayanan Minimal	-		0,00	RUMAH SAKIT UMUM DAERAH
	1.02.01.2.08.0004	Penyediaan Jasa Pelayanan Umum Kantor														
			Jumlah Laporan Penyediaan Jasa Pelayanan Umum Kantor yang Disediakan				1 Laporan	8.089.200.000,00	Kab. Buton Selatan, Batauga, Bandar Batauga	RETRIBUSI JASA UMUM, DANA TRANSFER UMUM-DANA BAGI HASIL, DANA TRANSFER UMUM-DANA ALOKASI UMUM	-	4. Tata Kelola Pem erintahan Yang Baik 5. Peningka tan Kualitas Pelayanan Publik Sesuaia Standar Pelayanan Minimal	-		0,00	RUMAH SAKIT UMUM DAERAH

NO	KODE	URUSAN / BIDANG URUSAN / PROGRAM / KEGIATAN / SUB KEGIATAN	INDIKATOR PROGRAM / KEGIATAN / SUB KEGIATAN	TARGET AKHIR PERIODE RENSTRA OPD	REALISASI CAPAIAN RENJA OPD TAHUN 2023	PRAKIRAAN CAPAIAN TARGET RENJA OPD TAHUN 2024	CAPAIAN KINERJA DAN KERANGKA PENDANAAN						KELOMPOK SASARAN	PRAKIRAAN MAJU RENCANA TAHUN 2026		PERANGKAT DAERAH PENANGGUNG JAWAB
							TARGET 2025	PAGU INDIKATIF (Rp)	LOKASI	SUMBER DANA	PRIORITAS			TARGET	PAGU INDIKATIF (Rp)	
											NASIONAL	DAERAH				
1	2	3	4	5	6	7	8	9	10	11	12	13	14	15	16	17
	1.02.01.2.09	Pemeliharaan Barang Milik Daerah Penunjang Urusan Pemerintahan Daerah	Jumlah Barang Milik Daerah Penunjang Urusan Pemerintah Daerah yang Terpelihara Persentase Jumlah Barang Milik Daerah Penunjang Urusan Pemerintah Daerah yang Terpelihara	-			26 unit 100 %	319.560.000,00			-	4. Tata Kelola Pemerintahan Yang Baik 5. Peningkatan Kualitas Pelayanan Publik Sesuai Standar Pelayanan Minimal	-	-	0,00	RUMAH SAKIT UMUM DAERAH
	1.02.01.2.09.0001	Penyediaan Jasa Pemeliharaan, Biaya Pemeliharaan, dan Pajak Kendaraan Perorangan Dinas atau Kendaraan Dinas Jabatan														
			Jumlah Kendaraan Perorangan Dinas atau Kendaraan Dinas Jabatan yang Dipelihara dan dibayarkan Pajaknya				1 Unit	38.880.000,00	Kab. Buton Selatan, Batauga, Bandar Batauga	RETRIBUSI JASA UMUM, DANA TRANSFER UMUM-DANA BAGI HASIL, DANA TRANSFER UMUM-DANA ALOKASI UMUM	-	4. Tata Kelola Pemerintahan Yang Baik 5. Peningkatan Kualitas Pelayanan Publik Sesuai Standar Pelayanan Minimal	-		0,00	RUMAH SAKIT UMUM DAERAH
	1.02.01.2.09.0002	Penyediaan Jasa Pemeliharaan, Biaya Pemeliharaan, Pajak dan Perizinan Kendaraan Dinas Operasional atau Lapangan														
			Jumlah Kendaraan Dinas Operasional atau Lapangan yang Dipelihara dan dibayarkan Pajak dan Perizinannya				7 Unit	237.280.000,00	Kab. Buton Selatan, Batauga, Bandar Batauga	RETRIBUSI JASA UMUM, DANA TRANSFER UMUM-DANA BAGI HASIL, DANA TRANSFER UMUM-DANA ALOKASI UMUM	-	4. Tata Kelola Pemerintahan Yang Baik 5. Peningkatan Kualitas Pelayanan Publik Sesuai Standar Pelayanan Minimal	-		0,00	RUMAH SAKIT UMUM DAERAH
	1.02.01.2.09.0010	Pemeliharaan/Rehabilitasi Sarana dan Prasarana Gedung Kantor atau Bangunan Lainnya														
			Jumlah Sarana dan Prasarana Gedung Kantor atau Bangunan Lainnya yang Dipelihara/Direhabilitasi				10 Unit	43.400.000,00	Kab. Buton Selatan, Batauga, Bandar Batauga	DANA TRANSFER UMUM-DANA BAGI HASIL, DANA TRANSFER UMUM-DANA ALOKASI UMUM	-	4. Tata Kelola Pemerintahan Yang Baik 5. Peningkatan Kualitas Pelayanan Publik Sesuai Standar Pelayanan Minimal	-		0,00	RUMAH SAKIT UMUM DAERAH
2.	1.02.02	PROGRAM PEMENUHAN UPAYA KESEHATAN PERORANGAN DAN UPAYA KESEHATAN MASYARAKAT	Persentase meningkatnya indeks keluarga sehat di masyarakat Persentase Pemenuhan Upaya Kesehatan Perorangan dan Upaya Kesehatan Masyarakat	22 % 50 %			20 % 45 %	13.431.175.000,00						15 % 35 %	0,00	

NO	KODE	URUSAN / BIDANG URUSAN / PROGRAM / KEGIATAN / SUB KEGIATAN	INDIKATOR PROGRAM / KEGIATAN / SUB KEGIATAN	TARGET AKHIR PERIODE RENSTRA OPD	REALISASI CAPAIAN RENJA OPD TAHUN 2023	PRAKIRAAN CAPAIAN TARGET RENJA OPD TAHUN 2024	CAPAIAN KINERJA DAN KERANGKA PENDANAAN						KELOMPOK SASARAN	PRAKIRAAN MAJU RENCANA TAHUN 2026		PERANGKAT DAERAH PENANGGUNG JAWAB
							TARGET 2025	PAGU INDIKATIF (Rp)	LOKASI	SUMBER DANA	PRIORITAS			TARGET	PAGU INDIKATIF (Rp)	
											NASIONAL	DAERAH				
1	2	3	4	5	6	7	8	9	10	11	12	13	14	15	16	17
	1.02.02.2.01	Penyediaan Fasilitas Pelayanan Kesehatan untuk UKM dan UKP Kewenangan Daerah Kabupaten/Kota	Persentase kelengkapan sarana prasarana UKM dan UKP Kewenangan Daerah Kabupaten/Kota Persentase meningkatnya kelengkapan sarana, prasarana dan alat kesehatan pada fasilitas pelayanan kesehatan dasar	-			55 % 60 %	13.431.175.000,00			-	4. Tata Kelola Pemerintahan Yang Baik 5. Peningkatan Kualitas Pelayanan Publik Sesuai Standar Pelayanan Minimal	-	-	0,00	RUMAH SAKIT UMUM DAERAH
	1.02.02.2.01.0008	Rehabilitasi dan Pemeliharaan Rumah Sakit														
			Jumlah Sarana, Prasarana dan Alat Kesehatan yang Telah Dilakukan Program Rehabilitasi dan Pemeliharaan Oleh Rumah Sakit				3 Unit	102.150.000,00	Kab. Buton Selatan, Batauga, Bandar Batauga	DANA TRANSFER UMUM-DANA BAGI HASIL, DANA TRANSFER UMUM-DANA ALOKASI UMUM, DAU YANG DITENTUKAN PENGGUNAANNYA BIDANG KESEHATAN	-	4. Tata Kelola Pemerintahan Yang Baik 5. Peningkatan Kualitas Pelayanan Publik Sesuai Standar Pelayanan Minimal	-		0,00	RUMAH SAKIT UMUM DAERAH
	1.02.02.2.01.0014	Pengadaan Alat Kesehatan/Alat Penunjang Medik Fasilitas Pelayanan Kesehatan														
			Jumlah Alat Kesehatan/Alat Penunjang Medik Fasilitas Pelayanan Kesehatan yang Disediakan				1 Unit	2.277.124.000,00	Kab. Buton Selatan, Batauga, Bandar Batauga	DANA TRANSFER UMUM-DANA BAGI HASIL, DANA TRANSFER UMUM-DANA ALOKASI UMUM, DAK FISIK-BIDANG KESEHATAN DAN KB-REGULER-PENGUATAN SISTEM KESEHATAN, DAU YANG DITENTUKAN PENGGUNAANNYA BIDANG KESEHATAN	-	4. Tata Kelola Pemerintahan Yang Baik 5. Peningkatan Kualitas Pelayanan Publik Sesuai Standar Pelayanan Minimal	-		0,00	RUMAH SAKIT UMUM DAERAH
	1.02.02.2.01.0020	Pemeliharaan Rutin dan Berkala Alat Kesehatan/Alat Penunjang Medik Fasilitas Pelayanan Kesehatan														

NO	KODE	URUSAN / BIDANG URUSAN / PROGRAM / KEGIATAN / SUB KEGIATAN	INDIKATOR PROGRAM / KEGIATAN / SUB KEGIATAN	TARGET AKHIR PERIODE RENSTRA OPD	REALISASI CAPAIAN RENJA OPD TAHUN 2023	PRAKIRAAN CAPAIAN TARGET RENJA OPD TAHUN 2024	CAPAIAN KINERJA DAN KERANGKA PENDANAAN						KELOMPOK SASARAN	PRAKIRAAN MAJU RENCANA TAHUN 2026		PERANGKAT DAERAH PENANGGUNG JAWAB
							TARGET 2025	PAGU INDIKATIF (Rp)	LOKASI	SUMBER DANA	PRIORITAS			TARGET	PAGU INDIKATIF (Rp)	
											NASIONAL	DAERAH				
1	2	3	4	5	6	7	8	9	10	11	12	13	14	15	16	17
			Jumlah Alat Kesehatan/Alat Penunjang Medik Fasilitas Layanan Kesehatan yang Terpelihara Sesuai Standar				1 Unit	100.000.000,00	Kab. Buton Selatan, Batauga, Bandar Batauga	DANA TRANSFER UMUM-DANA BAGI HASIL, DANA TRANSFER UMUM-DANA ALOKASI UMUM, DAU YANG DITENTUKAN PENGUNAANNYA BIDANG KESEHATAN	-	4. Tata Kelola Pemerintahan Yang Baik 5. Peningkatan Kualitas Pelayanan Publik Sesuai Standar Pelayanan Minimal	-		0,00	RUMAH SAKIT UMUM DAERAH
	1.02.02.2.01.0022	Pengembangan Rumah Sakit														
			Jumlah Rumah sakit yang ditingkatkan sarana, prasarana, alat kesehatan dan SDM agar sesuai standar jenis pelayanan rumah sakit berdasarkan kelas rumah sakit yang memenuhi rasio tempat tidur terhadap jumlah penduduk minimal 1:1000 dan/atau dalam rangka peningkatan kapasitas pelayanan rumah sakit				1 Unit	7.812.211.000,00	Kab. Buton Selatan, Batauga, Bandar Batauga	DANA TRANSFER UMUM-DANA BAGI HASIL, DANA TRANSFER UMUM-DANA ALOKASI UMUM, DAK FISIK-BIDANG KESEHATAN DAN KB-REGULER-PENURUNAN AKI DAN AKB, DAU YANG DITENTUKAN PENGUNAANNYA BIDANG KESEHATAN	-	4. Tata Kelola Pemerintahan Yang Baik 5. Peningkatan Kualitas Pelayanan Publik Sesuai Standar Pelayanan Minimal	-		0,00	RUMAH SAKIT UMUM DAERAH
	1.02.02.2.01.0023	Pengadaan Obat, Bahan Habis Pakai, Bahan Medis Habis Pakai,, Vaksin, Makanan dan Minuman di Fasilitas Kesehatan														
			Jumlah Obat, Bahan Habis Pakai, Bahan Medis Habis Pakai, Vaksin, Makanan dan Minuman di Fasilitas Kesehatan yang disediakan				1 Paket	3.139.690.000,00	Kab. Buton Selatan, Batauga, Bandar Batauga	RETRIBUSI JASA UMUM, DANA TRANSFER UMUM-DANA BAGI HASIL, DANA TRANSFER UMUM-DANA ALOKASI UMUM, DAU YANG DITENTUKAN PENGUNAANNYA BIDANG KESEHATAN	-	4. Tata Kelola Pemerintahan Yang Baik 5. Peningkatan Kualitas Pelayanan Publik Sesuai Standar Pelayanan Minimal	-		0,00	RUMAH SAKIT UMUM DAERAH
3.	1.02.05	PROGRAM PEMBERDAYAAN MASYARAKAT BIDANG KESEHATAN	Persentase meningkatnya desa siaga aktif dan rumah tangga ber PHBS Persentase Pemberdayaan Masyarakat Bidang Kesehatan Yang Terlayani	90 % 85 %			70 % 90 %	432.240.000,00						85 % 60 %	0,00	

NO	KODE	URUSAN / BIDANG URUSAN / PROGRAM / KEGIATAN / SUB KEGIATAN	INDIKATOR PROGRAM / KEGIATAN / SUB KEGIATAN	TARGET AKHIR PERIODE RENSTRA OPD	REALISASI CAPAIAN RENJA OPD TAHUN 2023	PRAKIRAAN CAPAIAN TARGET RENJA OPD TAHUN 2024	CAPAIAN KINERJA DAN KERANGKA PENDANAAN						KELOMPOK SASARAN	PRAKIRAAN MAJU RENCANA TAHUN 2026		PERANGKAT DAERAH PENANGGUNG JAWAB
							TARGET 2025	PAGU INDIKATIF (Rp)	LOKASI	SUMBER DANA	PRIORITAS			TARGET	PAGU INDIKATIF (Rp)	
											NASIONAL	DAERAH				
1	2	3	4	5	6	7	8	9	10	11	12	13	14	15	16	17
	1.02.05.2.01	Advokasi, Pemberdayaan, Kemitraan, Peningkatan Peran serta Masyarakat dan Lintas Sektor Tingkat Daerah Kabupaten/Kota	Jumlah Dokumen Advokasi, Pemberdayaan, Kemitraan, Peningkatan Peran Serta Masyarakat dan Lintas Sektor Presentase penyelenggaraan desa siaga aktif di setiap desa /kel	-			1 DOK 60 %	432.240.000,00			-	4. Tata Kelola Pem erintahan Yang Baik 5. Peningka tan Kualitas Pelayanan Publik Sesua Standar Pelayanan Minimal	-	-	0,00	RUMAH SAKIT UMUM DAERAH
	1.02.05.2.01.0001	Peningkatan Upaya Promosi Kesehatan, Advokasi, Kemitraan dan Pemberdayaan Masyarakat														
			Jumlah Dokumen Promosi Kesehatan, Advokasi, Kemitraan dan Pemberdayaan Masyarakat				1 Dokumen	432.240.000,00	Kab. Buton Selatan, Batauga, Bandar Batauga	DANA TRANSFER UMUM-DANA BAGI HASIL, DANA TRANSFER UMUM-DANA ALOKASI UMUM, DAU YANG DITENTUKAN P ENGGUNAANN YA BIDANG KESEHATAN	-	4. Tata Kelola Pem erintahan Yang Baik 5. Peningka tan Kualitas Pelayanan Publik Sesua Standar Pelayanan Minimal	-		0,00	RUMAH SAKIT UMUM DAERAH
		PUSKESMAS BAHARI						1.037.229.536,00							0,00	
	1	URUSAN PEMERINTAHAN WAJIB YANG BERKAITAN DENGAN PELAYANAN DASAR						1.037.229.536,00							0,00	
	1.02	URUSAN PEMERINTAHAN BIDANG KESEHATAN						1.037.229.536,00							0,00	
1.	1.02.02	PROGRAM PEMENUHAN UPAYA KESEHATAN PERORANGAN DAN UPAYA KESEHATAN MASYARAKAT	Persentase meningkatnya indeks keluarga sehat di masyarakat	20 %			20 %	1.033.579.536,00						20 %	0,00	
	1.02.02.2.02	Penyediaan Layanan Kesehatan untuk UKM dan UKP Rujukan Tingkat Daerah Kabupaten/Kota	Persentase terlaksananya standar pelayanan minimal (SPM) bidang kesehatan di setiap Puskesmas	-			100 %	1.033.579.536,00			-	1. Peman gunaan Manusia Yang Unggul dan Kompetitif 1. Peningka tan Kualitas Akses Layanan Pendidikan dan Kesehatan	-	-	0,00	PUSKESMAS BAHARI
	1.02.02.2.02.0001	Pengelolaan Pelayanan Kesehatan Ibu Hamil														

NO	KODE	URUSAN / BIDANG URUSAN / PROGRAM / KEGIATAN / SUB KEGIATAN	INDIKATOR PROGRAM / KEGIATAN / SUB KEGIATAN	TARGET AKHIR PERIODE RENSTRA OPD	REALISASI CAPAIAN RENJA OPD TAHUN 2023	PRAKIRAAN CAPAIAN TARGET RENJA OPD TAHUN 2024	CAPAIAN KINERJA DAN KERANGKA PENDANAAN						KELOMPOK SASARAN	PRAKIRAAN MAJU RENCANA TAHUN 2026		PERANGKAT DAERAH PENANGGUNG JAWAB
							TARGET 2025	PAGU INDIKATIF (Rp)	LOKASI	SUMBER DANA	PRIORITAS			TARGET	PAGU INDIKATIF (Rp)	
											NASIONAL	DAERAH				
1	2	3	4	5	6	7	8	9	10	11	12	13	14	15	16	17
			Jumlah Ibu Hamil yang Mendapatkan Pelayanan Kesehatan Sesuai Standar				116 Orang	25.200.000,00	Kab. Buton Selatan, Sampolawa, Semua Kel/Desa	DAK NON FISIK-DANA BOK-BOK PUSKESMAS	-	1. Pembedaan gunan Manusia Yang Unggul dan Kompetitif 1. Peningka tan Kualitas Akses Layanan Pendidikan dan Kesehatan	-		0,00	PUSKESMAS BAHARI
	1.02.02.2.02.0002	Pengelolaan Pelayanan Kesehatan Ibu Bersalin														
			Jumlah Ibu Bersalin yang Mendapatkan Pelayanan Kesehatan Sesuai Standar				115 Orang	7.040.000,00	Kab. Buton Selatan, Sampolawa, Semua Kel/Desa	DAK NON FISIK-DANA BOK-BOK PUSKESMAS	-	1. Pembedaan gunan Manusia Yang Unggul dan Kompetitif 1. Peningka tan Kualitas Akses Layanan Pendidikan dan Kesehatan	-		0,00	PUSKESMAS BAHARI
	1.02.02.2.02.0005	Pengelolaan Pelayanan Kesehatan pada Usia Pendidikan Dasar														
			Jumlah Anak Usia Pendidikan Dasar yang Mendapatkan Pelayanan Kesehatan Sesuai Standar				550 Orang	39.200.000,00	Kab. Buton Selatan, Sampolawa, Semua Kel/Desa	DAK NON FISIK-DANA BOK-BOK PUSKESMAS	-	1. Pembedaan gunan Manusia Yang Unggul dan Kompetitif 1. Peningka tan Kualitas Akses Layanan Pendidikan dan Kesehatan	-		0,00	PUSKESMAS BAHARI
	1.02.02.2.02.0007	Pengelolaan Pelayanan Kesehatan pada Usia Lanjut														
			Jumlah Penduduk Usia Lanjut yang Mendapatkan Pelayanan Kesehatan Sesuai Standar				1072 Orang	16.800.000,00	Kab. Buton Selatan, Sampolawa, Semua Kel/Desa	DAK NON FISIK-DANA BOK-BOK PUSKESMAS	-	1. Pembedaan gunan Manusia Yang Unggul dan Kompetitif 1. Peningka tan Kualitas Akses Layanan Pendidikan dan Kesehatan	-		0,00	PUSKESMAS BAHARI
	1.02.02.2.02.0010	Pengelolaan Pelayanan Kesehatan Orang dengan Gangguan Jiwa Berat														

NO	KODE	URUSAN / BIDANG URUSAN / PROGRAM / KEGIATAN / SUB KEGIATAN	INDIKATOR PROGRAM / KEGIATAN / SUB KEGIATAN	TARGET AKHIR PERIODE RENSTRA OPD	REALISASI CAPAIAN RENJA OPD TAHUN 2023	PRAKIRAAN CAPAIAN TARGET RENJA OPD TAHUN 2024	CAPAIAN KINERJA DAN KERANGKA PENDANAAN						KELOMPOK SASARAN	PRAKIRAAN MAJU RENCANA TAHUN 2026		PERANGKAT DAERAH PENANGGUNG JAWAB
							TARGET 2025	PAGU INDIKATIF (Rp)	LOKASI	SUMBER DANA	PRIORITAS			TARGET	PAGU INDIKATIF (Rp)	
											NASIONAL	DAERAH				
1	2	3	4	5	6	7	8	9	10	11	12	13	14	15	16	17
			Jumlah Orang yang Mendapatkan Pelayanan Kesehatan Orang dengan Gangguan Jiwa Berat Sesuai Standar				10 Orang	6.400.000,00	Kab. Buton Selatan, Sampolawa, Semua Kel/Desa	DAK NON FISIK-DANA BOK-BOK PUSKESMAS	-	1. Pembangunan Manusia Yang Unggul dan Kompetitif 1. Peningkatan Kualitas Akses Layanan Pendidikan dan Kesehatan	-		0,00	PUSKESMAS BAHARI
	1.02.02.2.02.0011	Pengelolaan Pelayanan Kesehatan Orang Terduga Tuberkulosis														
			Jumlah Orang Terduga Menderita Tuberkulosis yang Mendapatkan Pelayanan Sesuai Standar				108 Orang	13.710.000,00	Kab. Buton Selatan, Sampolawa, Semua Kel/Desa	DAK NON FISIK-DANA BOK-BOK PUSKESMAS	-	1. Pembangunan Manusia Yang Unggul dan Kompetitif 1. Peningkatan Kualitas Akses Layanan Pendidikan dan Kesehatan	-		0,00	PUSKESMAS BAHARI
	1.02.02.2.02.0015	Pengelolaan Pelayanan Kesehatan Gizi Masyarakat														
			Jumlah Dokumen Hasil Pengelolaan Pelayanan Kesehatan Gizi Masyarakat				1 Dokumen	97.260.000,00	Kab. Buton Selatan, Sampolawa, Semua Kel/Desa	DAK NON FISIK-DANA BOK-BOK PUSKESMAS	-	1. Pembangunan Manusia Yang Unggul dan Kompetitif 1. Peningkatan Kualitas Akses Layanan Pendidikan dan Kesehatan	-		0,00	PUSKESMAS BAHARI
	1.02.02.2.02.0016	Pengelolaan Pelayanan Kesehatan Kerja dan Olahraga														
			Jumlah Dokumen Hasil Pengelolaan Pelayanan Kesehatan Kerja dan Olahraga				1 Dokumen	6.400.000,00	Kab. Buton Selatan, Sampolawa, Semua Kel/Desa	DAK NON FISIK-DANA BOK-BOK PUSKESMAS	-	1. Pembangunan Manusia Yang Unggul dan Kompetitif 1. Peningkatan Kualitas Akses Layanan Pendidikan dan Kesehatan	-		0,00	PUSKESMAS BAHARI
	1.02.02.2.02.0017	Pengelolaan Pelayanan Kesehatan Lingkungan														

NO	KODE	URUSAN / BIDANG URUSAN / PROGRAM / KEGIATAN / SUB KEGIATAN	INDIKATOR PROGRAM / KEGIATAN / SUB KEGIATAN	TARGET AKHIR PERIODE RENSTRA OPD	REALISASI CAPAIAN RENJA OPD TAHUN 2023	PRAKIRAAN CAPAIAN TARGET RENJA OPD TAHUN 2024	CAPAIAN KINERJA DAN KERANGKA PENDANAAN						KELOMPOK SASARAN	PRAKIRAAN MAJU RENCANA TAHUN 2026		PERANGKAT DAERAH PENANGGUNG JAWAB
							TARGET 2025	PAGU INDIKATIF (Rp)	LOKASI	SUMBER DANA	PRIORITAS			TARGET	PAGU INDIKATIF (Rp)	
											NASIONAL	DAERAH				
1	2	3	4	5	6	7	8	9	10	11	12	13	14	15	16	17
			Jumlah Laporan Hasil Investigasi Awal Kejadian Tidak Diharapkan (Kejadian Ikutan Pasca Imunisasi dan Pemberian Obat Massal)				1 Laporan	6.300.000,00	Kab. Buton Selatan, Sampolawa, Semua Kel/Desa	DAK NON FISIK-DANA BOK-BOK PUSKESMAS	-	1. Pemban gunan Manusia Yang Unggul dan Kompetitif 1. Peningka tan Kualitas Akses Layanan Pendidikan dan Kesehatan	-		0,00	PUSKESMAS BAHARI
	1.02.02.2.02.0040	Pengelolaan pelayanan kesehatan orang dengan Tuberkulosis														
			Jumlah orang dengan Tuberkulosis yang mendapatkan pelayanan kesehatan sesuai standar				5 Orang	9.600.000,00	Kab. Buton Selatan, Sampolawa, Semua Kel/Desa	DAK NON FISIK-DANA BOK-BOK PUSKESMAS	-	1. Pemban gunan Manusia Yang Unggul dan Kompetitif 1. Peningka tan Kualitas Akses Layanan Pendidikan dan Kesehatan	-		0,00	PUSKESMAS BAHARI
	1.02.02.2.02.0041	Pengelolaan pelayanan kesehatan orang dengan HIV (ODHIV)														
			Jumlah orang dengan HIV (ODHIV) yang mendapatkan pelayanan kesehatan sesuai standar				2 Orang	1.200.000,00	Kab. Buton Selatan, Sampolawa, Semua Kel/Desa	DAK NON FISIK-DANA BOK-BOK PUSKESMAS	-	1. Pemban gunan Manusia Yang Unggul dan Kompetitif 1. Peningka tan Kualitas Akses Layanan Pendidikan dan Kesehatan	-		0,00	PUSKESMAS BAHARI
	1.02.02.2.02.0044	Pengelolaan Pelayanan Kesehatan Reproduksi														
			Jumlah dokumen hasil pengelolaan pelayanan kesehatan reproduksi				1 Dokumen	2.400.000,00	Kab. Buton Selatan, Sampolawa, Semua Kel/Desa	DAK NON FISIK-DANA BOK-BOK PUSKESMAS	-	1. Pemban gunan Manusia Yang Unggul dan Kompetitif 1. Peningka tan Kualitas Akses Layanan Pendidikan dan Kesehatan	-		0,00	PUSKESMAS BAHARI
	1.02.02.2.02.0046	Pengelolaan upaya kesehatan Ibu dan Anak														

NO	KODE	URUSAN / BIDANG URUSAN / PROGRAM / KEGIATAN / SUB KEGIATAN	INDIKATOR PROGRAM / KEGIATAN / SUB KEGIATAN	TARGET AKHIR PERIODE RENSTRA OPD	REALISASI CAPAIAN RENJA OPD TAHUN 2023	PRAKIRAAN CAPAIAN TARGET RENJA OPD TAHUN 2024	CAPAIAN KINERJA DAN KERANGKA PENDANAAN						KELOMPOK SASARAN	PRAKIRAAN MAJU RENCANA TAHUN 2026		PERANGKAT DAERAH PENANGGUNG JAWAB
							TARGET 2025	PAGU INDIKATIF (Rp)	LOKASI	SUMBER DANA	PRIORITAS			TARGET	PAGU INDIKATIF (Rp)	
											NASIONAL	DAERAH				
1	2	3	4	5	6	7	8	9	10	11	12	13	14	15	16	17
			<i>Jumlah dokumen hasil pengelolaan upaya kesehatan ibu dan anak</i>				1 Dokumen	80.800.000,00	Kab. Buton Selatan, Sampolawa, Semua Kel/Desa	DAK NON FISIK-DANA BOK-BOK PUSKESMAS	-	1. Pemban gunan Manusia Yang Unggul dan Kompetitif 1. Peningka tan Kualitas Akses Layanan Pendidikan dan Kesehatan	-		0,00	PUSKESMAS BAHARI
2.	1.02.05	PROGRAM PEMBERDAYAAN MASYARAKAT BIDANG KESEHATAN	<i>Persentase meningkatnya desa siaga aktif dan rumah tangga ber PHBS Persentase Pemberdayaan Masyarakat Bidang Kesehatan Yang Terlayani</i>	90 % 85 %			70 % 90 %	3.650.000,00						85 % 60 %	0,00	
	1.02.05.2.03	Pengembangan dan Pelaksanaan Upaya Kesehatan Bersumber Daya Masyarakat (UKBM) Tingkat Daerah Kabupaten/Kota	<i>Persentase jumlah desa yang mempunyai UKBM</i>	-			100 %	3.650.000,00			-	1. Pemban gunan Manusia Yang Unggul dan Kompetitif 1. Peningka tan Kualitas Akses Layanan Pendidikan dan Kesehatan	-	-	0,00	PUSKESMAS BAHARI
	1.02.05.2.03.0001	Bimbingan Teknis dan Supervisi Pengembangan dan Pelaksanaan Upaya Kesehatan Bersumber Daya Masyarakat (UKBM)														
			<i>Jumlah Dokumen Hasil Bimbingan Teknis dan Supervisi Upaya Kesehatan Bersumber Daya Masyarakat (UKBM)</i>				1 Dokumen	3.650.000,00	Kab. Buton Selatan, Sampolawa, Semua Kel/Desa	DAK NON FISIK-DANA BOK-BOK PUSKESMAS	-	1. Pemban gunan Manusia Yang Unggul dan Kompetitif 1. Peningka tan Kualitas Akses Layanan Pendidikan dan Kesehatan	-		0,00	PUSKESMAS BAHARI
		PUSKESMAS BATAUGA						2.377.147.072,00							0,00	
	1	URUSAN PEMERINTAHAN WAJIB YANG BERKAITAN DENGAN PELAYANAN DASAR						2.377.147.072,00							0,00	
	1.02	URUSAN PEMERINTAHAN BIDANG KESEHATAN						2.377.147.072,00							0,00	

NO	KODE	URUSAN / BIDANG URUSAN / PROGRAM / KEGIATAN / SUB KEGIATAN	INDIKATOR PROGRAM / KEGIATAN / SUB KEGIATAN	TARGET AKHIR PERIODE RENSTRA OPD	REALISASI CAPAIAN RENJA OPD TAHUN 2023	PRAKIRAAN CAPAIAN TARGET RENJA OPD TAHUN 2024	CAPAIAN KINERJA DAN KERANGKA PENDANAAN						KELOMPOK SASARAN	PRAKIRAAN MAJU RENCANA TAHUN 2026		PERANGKAT DAERAH PENANGGUNG JAWAB
							TARGET 2025	PAGU INDIKATIF (Rp)	LOKASI	SUMBER DANA	PRIORITAS			TARGET	PAGU INDIKATIF (Rp)	
											NASIONAL	DAERAH				
1	2	3	4	5	6	7	8	9	10	11	12	13	14	15	16	17
1.	1.02.02	PROGRAM PEMENUHAN UPAYA KESEHATAN PERORANGAN DAN UPAYA KESEHATAN MASYARAKAT	Persentase meningkatnya indeks keluarga sehat di masyarakat Persentase Pemenuhan Upaya Kesehatan Perorangan dan Upaya Kesehatan Masyarakat	22 % 50 %			20 % 45 %	2.370.397.072,00						15 % 35 %	0,00	
	1.02.02.2.02	Penyediaan Layanan Kesehatan untuk UKM dan UKP Rujukan Tingkat Daerah Kabupaten/Kota	Jumlah Dokumen Layanan Kesehatan Untuk UKM dan UKP Rujukan Tingkat Daerah Kabupaten/Kota Persentase terlaksananya standar pelayanan minimal (SPM) bidang kesehatan di setiap Puskesmas	-			1 DOK 100 %	2.370.397.072,00			-	1. Peman- gunaan Manusia Yang Unggul dan Kompetitif 1. Peningka- tan Kualitas Akses Layanan Pendidikan dan Kesehatan	-	-	0,00	PUSKESMAS BATAUGA
	1.02.02.2.02.0001	Pengelolaan Pelayanan Kesehatan Ibu Hamil														
			Jumlah Ibu Hamil yang Mendapatkan Pelayanan Kesehatan Sesuai Standar				316 Orang	40.000.000,00	Kab. Buton Selatan, Batauga, Semua Kel/Desa	DAK NON FISIK-DANA BOK-BOK PUSKESMAS	-	1. Peman- gunaan Manusia Yang Unggul dan Kompetitif 1. Peningka- tan Kualitas Akses Layanan Pendidikan dan Kesehatan	-		0,00	PUSKESMAS BATAUGA
	1.02.02.2.02.0002	Pengelolaan Pelayanan Kesehatan Ibu Bersalin														
			Jumlah Ibu Bersalin yang Mendapatkan Pelayanan Kesehatan Sesuai Standar				315 Orang	11.250.000,00	Kab. Buton Selatan, Batauga, Semua Kel/Desa	DAK NON FISIK-DANA BOK-BOK PUSKESMAS	-	1. Peman- gunaan Manusia Yang Unggul dan Kompetitif 1. Peningka- tan Kualitas Akses Layanan Pendidikan dan Kesehatan	-		0,00	PUSKESMAS BATAUGA
	1.02.02.2.02.0005	Pengelolaan Pelayanan Kesehatan pada Usia Pendidikan Dasar														

NO	KODE	URUSAN / BIDANG URUSAN / PROGRAM / KEGIATAN / SUB KEGIATAN	INDIKATOR PROGRAM / KEGIATAN / SUB KEGIATAN	TARGET AKHIR PERIODE RENSTRA OPD	REALISASI CAPAIAN RENJA OPD TAHUN 2023	PRAKIRAAN CAPAIAN TARGET RENJA OPD TAHUN 2024	CAPAIAN KINERJA DAN KERANGKA PENDANAAN						KELOMPOK SASARAN	PRAKIRAAN MAJU RENCANA TAHUN 2026		PERANGKAT DAERAH PENANGGUNG JAWAB
							TARGET 2025	PAGU INDIKATIF (Rp)	LOKASI	SUMBER DANA	PRIORITAS			TARGET	PAGU INDIKATIF (Rp)	
											NASIONAL	DAERAH				
1	2	3	4	5	6	7	8	9	10	11	12	13	14	15	16	17
			Jumlah Anak Usia Pendidikan Dasar yang Mendapatkan Pelayanan Kesehatan Sesuai Standar				4334 Orang	50.000.000,00	Kab. Buton Selatan, Batauga, Semua Kel/Desa	DAK NON FISIK-DANA BOK-BOK PUSKESMAS	-	1. Pamban gunan Manusia Yang Unggul dan Kompetitif 1. Peningka tan Kualitas Akses Layanan Pendidikan dan Kesehatan	-		0,00	PUSKESMAS BATAUGA
	1.02.02.2.02.0007	Pengelolaan Pelayanan Kesehatan pada Usia Lanjut														
			Jumlah Penduduk Usia Lanjut yang Mendapatkan Pelayanan Kesehatan Sesuai Standar				2135 Orang	82.250.000,00	Kab. Buton Selatan, Batauga, Semua Kel/Desa	DAK NON FISIK-DANA BOK-BOK PUSKESMAS	-	1. Pamban gunan Manusia Yang Unggul dan Kompetitif 1. Peningka tan Kualitas Akses Layanan Pendidikan dan Kesehatan	-		0,00	PUSKESMAS BATAUGA
	1.02.02.2.02.0010	Pengelolaan Pelayanan Kesehatan Orang dengan Gangguan Jiwa Berat														
			Jumlah Orang yang Mendapatkan Pelayanan Kesehatan Orang dengan Gangguan Jiwa Berat Sesuai Standar				22 Orang	16.000.000,00	Kab. Buton Selatan, Batauga, Semua Kel/Desa	DAK NON FISIK-DANA BOK-BOK PUSKESMAS	-	1. Pamban gunan Manusia Yang Unggul dan Kompetitif 1. Peningka tan Kualitas Akses Layanan Pendidikan dan Kesehatan	-		0,00	PUSKESMAS BATAUGA
	1.02.02.2.02.0011	Pengelolaan Pelayanan Kesehatan Orang Terduga Tuberkulosis														
			Jumlah Orang Terduga Menderita Tuberkulosis yang Mendapatkan Pelayanan Sesuai Standar				294 Orang	7.200.000,00	Kab. Buton Selatan, Batauga, Semua Kel/Desa	DAK NON FISIK-DANA BOK-BOK PUSKESMAS	-	1. Pamban gunan Manusia Yang Unggul dan Kompetitif 1. Peningka tan Kualitas Akses Layanan Pendidikan dan Kesehatan	-		0,00	PUSKESMAS BATAUGA
	1.02.02.2.02.0012	Pengelolaan Pelayanan Kesehatan Orang dengan Risiko Terinfeksi HIV														

NO	KODE	URUSAN / BIDANG URUSAN / PROGRAM / KEGIATAN / SUB KEGIATAN	INDIKATOR PROGRAM / KEGIATAN / SUB KEGIATAN	TARGET AKHIR PERIODE RENSTRA OPD	REALISASI CAPAIAN RENJA OPD TAHUN 2023	PRAKIRAAN CAPAIAN TARGET RENJA OPD TAHUN 2024	CAPAIAN KINERJA DAN KERANGKA PENDANAAN						KELOMPOK SASARAN	PRAKIRAAN MAJU RENCANA TAHUN 2026		PERANGKAT DAERAH PENANGGUNG JAWAB
							TARGET 2025	PAGU INDIKATIF (Rp)	LOKASI	SUMBER DANA	PRIORITAS			TARGET	PAGU INDIKATIF (Rp)	
											NASIONAL	DAERAH				
1	2	3	4	5	6	7	8	9	10	11	12	13	14	15	16	17
			Jumlah Orang Terduga Menderita HIV yang Mendapatkan Pelayanan Sesuai Standar				541 Orang	3.600.000,00	Kab. Buton Selatan, Batauga, Semua Kel/Desa	DAK NON FISIK-DANA BOK-BOK PUSKESMAS	-	1. Pemban gunan Manusia Yang Unggul dan Kompetitif 1. Peningka tan Kualitas Akses Layanan Pendidikan dan Kesehatan	-		0,00	PUSKESMAS BATAUGA
	1.02.02.2.02.0015	Pengelolaan Pelayanan Kesehatan Gizi Masyarakat														
			Jumlah Dokumen Hasil Pengelolaan Pelayanan Kesehatan Gizi Masyarakat				1 Dokumen	147.146.000,00	Kab. Buton Selatan, Batauga, Semua Kel/Desa	DAK NON FISIK-DANA BOK-BOK PUSKESMAS	-	1. Pemban gunan Manusia Yang Unggul dan Kompetitif 1. Peningka tan Kualitas Akses Layanan Pendidikan dan Kesehatan	-		0,00	PUSKESMAS BATAUGA
	1.02.02.2.02.0016	Pengelolaan Pelayanan Kesehatan Kerja dan Olahraga														
			Jumlah Dokumen Hasil Pengelolaan Pelayanan Kesehatan Kerja dan Olahraga				1 Dokumen	12.800.000,00	Kab. Buton Selatan, Semua Kecamatan, Semua Kel/Desa	DAK NON FISIK-DANA BOK-BOK PUSKESMAS	-	1. Pemban gunan Manusia Yang Unggul dan Kompetitif 1. Peningka tan Kualitas Akses Layanan Pendidikan dan Kesehatan	-		0,00	PUSKESMAS BATAUGA
	1.02.02.2.02.0017	Pengelolaan Pelayanan Kesehatan Lingkungan														
			Jumlah Dokumen Hasil Pengelolaan Pelayanan Kesehatan Lingkungan				1 Dokumen	44.691.000,00	Kab. Buton Selatan, Batauga, Semua Kel/Desa	DAK NON FISIK-DANA BOK-BOK PUSKESMAS	-	1. Pemban gunan Manusia Yang Unggul dan Kompetitif 1. Peningka tan Kualitas Akses Layanan Pendidikan dan Kesehatan	-		0,00	PUSKESMAS BATAUGA
	1.02.02.2.02.0020	Pengelolaan Surveilans Kesehatan														

NO	KODE	URUSAN / BIDANG URUSAN / PROGRAM / KEGIATAN / SUB KEGIATAN	INDIKATOR PROGRAM / KEGIATAN / SUB KEGIATAN	TARGET AKHIR PERIODE RENSTRA OPD	REALISASI CAPAIAN RENJA OPD TAHUN 2023	PRAKIRAAN CAPAIAN TARGET RENJA OPD TAHUN 2024	CAPAIAN KINERJA DAN KERANGKA PENDANAAN						KELOMPOK SASARAN	PRAKIRAAN MAJU RENCANA TAHUN 2026		PERANGKAT DAERAH PENANGGUNG JAWAB
							TARGET 2025	PAGU INDIKATIF (Rp)	LOKASI	SUMBER DANA	PRIORITAS			TARGET	PAGU INDIKATIF (Rp)	
											NASIONAL	DAERAH				
1	2	3	4	5	6	7	8	9	10	11	12	13	14	15	16	17
			Jumlah orang dengan Tuberkulosis yang mendapatkan pelayanan kesehatan sesuai standar				54 Orang	12.800.000,00	Kab. Buton Selatan, Batauga, Semua Kel/Desa	DAK NON FISIK-DANA BOK-BOK PUSKESMAS	-	1. Peman gunan Manusia Yang Unggul dan Kompetitif 1. Peningka tan Kualitas Akses Layanan Pendidikan dan Kesehatan	-		0,00	PUSKESMAS BATAUGA
	1.02.02.2.02.0041	Pengelolaan pelayanan kesehatan orang dengan HIV (ODHIV)														
			Jumlah orang dengan HIV (ODHIV) yang mendapatkan pelayanan kesehatan sesuai standar				10 Orang	3.200.000,00	Kab. Buton Selatan, Batauga, Semua Kel/Desa	DAK NON FISIK-DANA BOK-BOK PUSKESMAS	-	1. Peman gunan Manusia Yang Unggul dan Kompetitif 1. Peningka tan Kualitas Akses Layanan Pendidikan dan Kesehatan	-		0,00	PUSKESMAS BATAUGA
	1.02.02.2.02.0044	Pengelolaan Pelayanan Kesehatan Reproduksi														
			Jumlah dokumen hasil pengelolaan pelayanan kesehatan reproduksi				1 Dokumen	600.000,00	Kab. Buton Selatan, Batauga, Semua Kel/Desa	DAK NON FISIK-DANA BOK-BOK PUSKESMAS	-	1. Peman gunan Manusia Yang Unggul dan Kompetitif 1. Peningka tan Kualitas Akses Layanan Pendidikan dan Kesehatan	-		0,00	PUSKESMAS BATAUGA
	1.02.02.2.02.0046	Pengelolaan upaya kesehatan Ibu dan Anak														
			Jumlah dokumen hasil pengelolaan upaya kesehatan ibu dan anak				1 Dokumen	212.800.000,00	Kab. Buton Selatan, Batauga, Semua Kel/Desa	DAK NON FISIK-DANA BOK-BOK PUSKESMAS	-	1. Peman gunan Manusia Yang Unggul dan Kompetitif 1. Peningka tan Kualitas Akses Layanan Pendidikan dan Kesehatan	-		0,00	PUSKESMAS BATAUGA

NO	KODE	URUSAN / BIDANG URUSAN / PROGRAM / KEGIATAN / SUB KEGIATAN	INDIKATOR PROGRAM / KEGIATAN / SUB KEGIATAN	TARGET AKHIR PERIODE RENSTRA OPD	REALISASI CAPAIAN RENJA OPD TAHUN 2023	PRAKIRAAN CAPAIAN TARGET RENJA OPD TAHUN 2024	CAPAIAN KINERJA DAN KERANGKA PENDANAAN						KELOMPOK SASARAN	PRAKIRAAN MAJU RENCANA TAHUN 2026		PERANGKAT DAERAH PENANGGUNG JAWAB
							TARGET 2025	PAGU INDIKATIF (Rp)	LOKASI	SUMBER DANA	PRIORITAS			TARGET	PAGU INDIKATIF (Rp)	
											NASIONAL	DAERAH				
1	2	3	4	5	6	7	8	9	10	11	12	13	14	15	16	17
2.	1.02.05	PROGRAM PEMBERDAYAAN MASYARAKAT BIDANG KESEHATAN	Persentase meningkatnya desa siaga aktif dan rumah tangga ber PHBS Persentase Pemberdayaan Masyarakat Bidang Kesehatan Yang Terlayani	90 % 85 %			70 % 90 %	6.750.000,00						85 % 60 %	0,00	
	1.02.05.2.03	Pengembangan dan Pelaksanaan Upaya Kesehatan Bersumber Daya Masyarakat (UKBM) Tingkat Daerah Kabupaten/Kota	Persentase jumlah desa yang mempunyai UKBM	-			100 %	6.750.000,00			-	1. Pemban gunan Manusia Yang Unggul dan Kompetitif 1. Peningka tan Kualitas Akses Layanan Pendidikan dan Kesehatan	-	-	0,00	PUSKESMAS BATAUGA
	1.02.05.2.03.0001	Bimbingan Teknis dan Supervisi Pengembangan dan Pelaksanaan Upaya Kesehatan Bersumber Daya Masyarakat (UKBM)														
			Jumlah Dokumen Hasil Bimbingan Teknis dan Supervisi Upaya Kesehatan Bersumber Daya Masyarakat (UKBM)				1 Dokumen	6.750.000,00	Kab. Buton Selatan, Batauga, Semua Kel/Desa	DAK NON FISIK-DANA BOK-BOK PUSKESMAS	-	1. Pemban gunan Manusia Yang Unggul dan Kompetitif 1. Peningka tan Kualitas Akses Layanan Pendidikan dan Kesehatan	-		0,00	PUSKESMAS BATAUGA
		PUSKESMAS KADATUA						2.047.145.000,00							0,00	
	1	URUSAN PEMERINTAHAN WAJIB YANG BERKAITAN DENGAN PELAYANAN DASAR						2.047.145.000,00							0,00	
	1.02	URUSAN PEMERINTAHAN BIDANG KESEHATAN						2.047.145.000,00							0,00	
1.	1.02.02	PROGRAM PEMENUHAN UPAYA KESEHATAN PERORANGAN DAN UPAYA KESEHATAN MASYARAKAT	Persentase meningkatnya indeks keluarga sehat di masyarakat Persentase Pemenuhan Upaya Kesehatan Perorangan dan Upaya Kesehatan Masyarakat	22 % 50 %			20 % 45 %	2.039.545.000,00						15 % 35 %	0,00	

NO	KODE	URUSAN / BIDANG URUSAN / PROGRAM / KEGIATAN / SUB KEGIATAN	INDIKATOR PROGRAM / KEGIATAN / SUB KEGIATAN	TARGET AKHIR PERIODE RENSTRA OPD	REALISASI CAPAIAN RENJA OPD TAHUN 2023	PRAKIRAAN CAPAIAN TARGET RENJA OPD TAHUN 2024	CAPAIAN KINERJA DAN KERANGKA PENDANAAN						KELOMPOK SASARAN	PRAKIRAAN MAJU RENCANA TAHUN 2026		PERANGKAT DAERAH PENANGGUNG JAWAB
							TARGET 2025	PAGU INDIKATIF (Rp)	LOKASI	SUMBER DANA	PRIORITAS			TARGET	PAGU INDIKATIF (Rp)	
											NASIONAL	DAERAH				
1	2	3	4	5	6	7	8	9	10	11	12	13	14	15	16	17
	1.02.02.2.02	Penyediaan Layanan Kesehatan untuk UKM dan UKP Rujukan Tingkat Daerah Kabupaten/Kota	Jumlah Dokumen Layanan Kesehatan Untuk UKM dan UKP Rujukan Tingkat Daerah Kabupaten/Kota Persentase terlaksananya standar pelayanan minimal (SPM) bidang kesehatan di setiap Puskesmas	-			1 DOK 100 %	2.039.545.000,00			-	1. Peman- gunan Manusia Yang Unggul dan Kompetitif 1. Peningka- tan Kualitas Akses Layanan Pendidikan dan Kesehatan	-	-	0,00	PUSKESMAS KADATUA
	1.02.02.2.02.0001	Pengelolaan Pelayanan Kesehatan Ibu Hamil														
			Jumlah Ibu Hamil yang Mendapatkan Pelayanan Kesehatan Sesuai Standar				73 Orang	18.800.000,00	Kab. Buton Selatan, Kadatuan, Semua Kel/Desa	DAK NON FISIK-DANA BOK-BOK PUSKESMAS	-	1. Peman- gunan Manusia Yang Unggul dan Kompetitif 1. Peningka- tan Kualitas Akses Layanan Pendidikan dan Kesehatan	-		0,00	PUSKESMAS KADATUA
	1.02.02.2.02.0002	Pengelolaan Pelayanan Kesehatan Ibu Bersalin														
			Jumlah Ibu Bersalin yang Mendapatkan Pelayanan Kesehatan Sesuai Standar				73 Orang	8.050.000,00	Kab. Buton Selatan, Kadatuan, Semua Kel/Desa	DAK NON FISIK-DANA BOK-BOK PUSKESMAS	-	1. Peman- gunan Manusia Yang Unggul dan Kompetitif 1. Peningka- tan Kualitas Akses Layanan Pendidikan dan Kesehatan	-		0,00	PUSKESMAS KADATUA
	1.02.02.2.02.0005	Pengelolaan Pelayanan Kesehatan pada Usia Pendidikan Dasar														
			Jumlah Anak Usia Pendidikan Dasar yang Mendapatkan Pelayanan Kesehatan Sesuai Standar				839 Orang	33.300.000,00	Kab. Buton Selatan, Kadatuan, Semua Kel/Desa	DAK NON FISIK-DANA BOK-BOK PUSKESMAS	-	1. Peman- gunan Manusia Yang Unggul dan Kompetitif 1. Peningka- tan Kualitas Akses Layanan Pendidikan dan Kesehatan	-		0,00	PUSKESMAS KADATUA
	1.02.02.2.02.0007	Pengelolaan Pelayanan Kesehatan pada Usia Lanjut														

NO	KODE	URUSAN / BIDANG URUSAN / PROGRAM / KEGIATAN / SUB KEGIATAN	INDIKATOR PROGRAM / KEGIATAN / SUB KEGIATAN	TARGET AKHIR PERIODE RENSTRA OPD	REALISASI CAPAIAN RENJA OPD TAHUN 2023	PRAKIRAAN CAPAIAN TARGET RENJA OPD TAHUN 2024	CAPAIAN KINERJA DAN KERANGKA PENDANAAN						KELOMPOK SASARAN	PRAKIRAAN MAJU RENCANA TAHUN 2026		PERANGKAT DAERAH PENANGGUNG JAWAB
							TARGET 2025	PAGU INDIKATIF (Rp)	LOKASI	SUMBER DANA	PRIORITAS			TARGET	PAGU INDIKATIF (Rp)	
											NASIONAL	DAERAH				
1	2	3	4	5	6	7	8	9	10	11	12	13	14	15	16	17
			Jumlah Penduduk Usia Lanjut yang Mendapatkan Pelayanan Kesehatan Sesuai Standar				354 Orang	36.000.000,00	Kab. Buton Selatan, Kadatua, Semua Kel/Desa	DAK NON FISIK-DANA BOK-BOK PUSKESMAS	-	1. Pembangunan Manusia Yang Unggul dan Kompetitif 1. Peningkatan Kualitas Akses Layanan Pendidikan dan Kesehatan	-		0,00	PUSKESMAS KADATUA
	1.02.02.2.02.0010	Pengelolaan Pelayanan Kesehatan Orang dengan Gangguan Jiwa Berat														
			Jumlah Orang yang Mendapatkan Pelayanan Kesehatan Orang dengan Gangguan Jiwa Berat Sesuai Standar				6 Orang	9.000.000,00	Kab. Buton Selatan, Kadatua, Semua Kel/Desa	DAK NON FISIK-DANA BOK-BOK PUSKESMAS	-	1. Pembangunan Manusia Yang Unggul dan Kompetitif 1. Peningkatan Kualitas Akses Layanan Pendidikan dan Kesehatan	-		0,00	PUSKESMAS KADATUA
	1.02.02.2.02.0011	Pengelolaan Pelayanan Kesehatan Orang Terduga Tuberkulosis														
			Jumlah Orang Terduga Menderita Tuberkulosis yang Mendapatkan Pelayanan Sesuai Standar				24 Orang	9.800.000,00	Kab. Buton Selatan, Kadatua, Semua Kel/Desa	DAK NON FISIK-DANA BOK-BOK PUSKESMAS	-	1. Pembangunan Manusia Yang Unggul dan Kompetitif 1. Peningkatan Kualitas Akses Layanan Pendidikan dan Kesehatan	-		0,00	PUSKESMAS KADATUA
	1.02.02.2.02.0015	Pengelolaan Pelayanan Kesehatan Gizi Masyarakat														
			Jumlah Dokumen Hasil Pengelolaan Pelayanan Kesehatan Gizi Masyarakat				1 Dokumen	149.120.000,00	Kab. Buton Selatan, Kadatua, Semua Kel/Desa	DAK NON FISIK-DANA BOK-BOK PUSKESMAS	-	1. Pembangunan Manusia Yang Unggul dan Kompetitif 1. Peningkatan Kualitas Akses Layanan Pendidikan dan Kesehatan	-		0,00	PUSKESMAS KADATUA
	1.02.02.2.02.0016	Pengelolaan Pelayanan Kesehatan Kerja dan Olahraga														

NO	KODE	URUSAN / BIDANG URUSAN / PROGRAM / KEGIATAN / SUB KEGIATAN	INDIKATOR PROGRAM / KEGIATAN / SUB KEGIATAN	TARGET AKHIR PERIODE RENSTRA OPD	REALISASI CAPAIAN RENJA OPD TAHUN 2023	PRAKIRAAN CAPAIAN TARGET RENJA OPD TAHUN 2024	CAPAIAN KINERJA DAN KERANGKA PENDANAAN						KELOMPOK SASARAN	PRAKIRAAN MAJU RENCANA TAHUN 2026		PERANGKAT DAERAH PENANGGUNG JAWAB
							TARGET 2025	PAGU INDIKATIF (Rp)	LOKASI	SUMBER DANA	PRIORITAS			TARGET	PAGU INDIKATIF (Rp)	
											NASIONAL	DAERAH				
1	2	3	4	5	6	7	8	9	10	11	12	13	14	15	16	17
			Jumlah Dokumen Hasil Pengelolaan Pelayanan Kesehatan Kerja dan Olahraga				1 Dokumen	16.000.000,00	Kab. Buton Selatan, Kadatua, Semua Kel/Desa	DAK NON FISIK-DANA BOK-BOK PUSKESMAS	-	1. Pemanfaatan Unggul dan Kompetitif 1. Peningkatan Kualitas Akses Layanan Pendidikan dan Kesehatan	-		0,00	PUSKESMAS KADATUA
	1.02.02.2.02.0017	Pengelolaan Pelayanan Kesehatan Lingkungan														
			Jumlah Dokumen Hasil Pengelolaan Pelayanan Kesehatan Lingkungan				1 Dokumen	32.300.000,00	Kab. Buton Selatan, Kadatua, Semua Kel/Desa	DAK NON FISIK-DANA BOK-BOK PUSKESMAS	-	1. Pemanfaatan Unggul dan Kompetitif 1. Peningkatan Kualitas Akses Layanan Pendidikan dan Kesehatan	-		0,00	PUSKESMAS KADATUA
	1.02.02.2.02.0020	Pengelolaan Surveilans Kesehatan														
			Jumlah Dokumen Hasil Pengelolaan Surveilans Kesehatan				1 Dokumen	14.500.000,00	Kab. Buton Selatan, Kadatua, Semua Kel/Desa	DAK NON FISIK-DANA BOK-BOK PUSKESMAS	-	1. Pemanfaatan Unggul dan Kompetitif 1. Peningkatan Kualitas Akses Layanan Pendidikan dan Kesehatan	-		0,00	PUSKESMAS KADATUA
	1.02.02.2.02.0025	Pelayanan Kesehatan Penyakit Menular dan Tidak Menular														
			Jumlah Dokumen Hasil Pelayanan Kesehatan Penyakit Menular dan Tidak Menular				1 Dokumen	137.831.000,00	Kab. Buton Selatan, Kadatua, Semua Kel/Desa	DAK NON FISIK-DANA BOK-BOK PUSKESMAS	-	1. Pemanfaatan Unggul dan Kompetitif 1. Peningkatan Kualitas Akses Layanan Pendidikan dan Kesehatan	-		0,00	PUSKESMAS KADATUA
	1.02.02.2.02.0033	Operasional Pelayanan Puskesmas														

NO	KODE	URUSAN / BIDANG URUSAN / PROGRAM / KEGIATAN / SUB KEGIATAN	INDIKATOR PROGRAM / KEGIATAN / SUB KEGIATAN	TARGET AKHIR PERIODE RENSTRA OPD	REALISASI CAPAIAN RENJA OPD TAHUN 2023	PRAKIRAAN CAPAIAN TARGET RENJA OPD TAHUN 2024	CAPAIAN KINERJA DAN KERANGKA PENDANAAN						KELOMPOK SASARAN	PRAKIRAAN MAJU RENCANA TAHUN 2026		PERANGKAT DAERAH PENANGGUNG JAWAB
							TARGET 2025	PAGU INDIKATIF (Rp)	LOKASI	SUMBER DANA	PRIORITAS			TARGET	PAGU INDIKATIF (Rp)	
											NASIONAL	DAERAH				
1	2	3	4	5	6	7	8	9	10	11	12	13	14	15	16	17
			<i>Jumlah Dokumen Operasional Pelayanan Puskesmas</i>				1 Dokumen	1.491.294.000,00	Kab. Buton Selatan, Kadatua, Semua Kel/Desa	RETRIBUSI JASA UMUM, RETRIBUSI PELAYANAN KESEHATAN YANG MERUPAKAN HASIL KLAIM KEPADA BPJS, PENDAPATAN DANA KAPITASII JKN PADA FKTP, DAK NON FISIK-DANA BOK-BOK PUSKESMAS	-	1. Peman gunan Manusia Yang Unggul dan Kompetitif 1. Peningka tan Kualitas Akses Layanan Pendidikan dan Kesehatan	-		0,00	PUSKESMAS KADATUA
	1.02.02.2.02.0036	Investigasi Awal Kejadian Tidak Diharapkan (Kejadian Ikutan Pasca Imunisasi dan Pemberian Obat Massal)														
			<i>Jumlah Laporan Hasil Investigasi Awal Kejadian Tidak Diharapkan (Kejadian Ikutan Pasca Imunisasi dan Pemberian Obat Massal)</i>				1 Laporan	7.500.000,00	Kab. Buton Selatan, Kadatua, Semua Kel/Desa	DAK NON FISIK-DANA BOK-BOK PUSKESMAS	-	1. Peman gunan Manusia Yang Unggul dan Kompetitif 1. Peningka tan Kualitas Akses Layanan Pendidikan dan Kesehatan	-		0,00	PUSKESMAS KADATUA
	1.02.02.2.02.0040	Pengelolaan pelayanan kesehatan orang dengan Tuberkulosis														
			<i>Jumlah orang dengan Tuberkulosis yang mendapatkan pelayanan kesehatan sesuai standar</i>				24 Orang	9.000.000,00	Kab. Buton Selatan, Kadatua, Semua Kel/Desa	DAK NON FISIK-DANA BOK-BOK PUSKESMAS	-	1. Peman gunan Manusia Yang Unggul dan Kompetitif 1. Peningka tan Kualitas Akses Layanan Pendidikan dan Kesehatan	-		0,00	PUSKESMAS KADATUA
	1.02.02.2.02.0041	Pengelolaan pelayanan kesehatan orang dengan HIV (ODHIV)														
			<i>Jumlah orang dengan HIV (ODHIV) yang mendapatkan pelayanan kesehatan sesuai standar</i>				5 Orang	9.400.000,00	Kab. Buton Selatan, Kadatua, Semua Kel/Desa	DAK NON FISIK-DANA BOK-BOK PUSKESMAS	-	1. Peman gunan Manusia Yang Unggul dan Kompetitif 1. Peningka tan Kualitas Akses Layanan Pendidikan dan Kesehatan	-		0,00	PUSKESMAS KADATUA
	1.02.02.2.02.0044	Pengelolaan Pelayanan Kesehatan Reproduksi														

NO	KODE	URUSAN / BIDANG URUSAN / PROGRAM / KEGIATAN / SUB KEGIATAN	INDIKATOR PROGRAM / KEGIATAN / SUB KEGIATAN	TARGET AKHIR PERIODE RENSTRA OPD	REALISASI CAPAIAN RENJA OPD TAHUN 2023	PRAKIRAAN CAPAIAN TARGET RENJA OPD TAHUN 2024	CAPAIAN KINERJA DAN KERANGKA PENDANAAN						KELOMPOK SASARAN	PRAKIRAAN MAJU RENCANA TAHUN 2026		PERANGKAT DAERAH PENANGGUNG JAWAB
							TARGET 2025	PAGU INDIKATIF (Rp)	LOKASI	SUMBER DANA	PRIORITAS			TARGET	PAGU INDIKATIF (Rp)	
											NASIONAL	DAERAH				
1	2	3	4	5	6	7	8	9	10	11	12	13	14	15	16	17
			<i>Jumlah dokumen hasil pengelolaan pelayanan kesehatan reproduksi</i>				1 Dokumen	3.150.000,00	Kab. Buton Selatan, Kadatua, Semua Kel/Desa	DAK NON FISIK-DANA BOK-BOK PUSKESMAS	-	1. Pembangunan Manusia Yang Unggul dan Kompetitif 1. Peningkatan Kualitas Akses Layanan Pendidikan dan Kesehatan	-		0,00	PUSKESMAS KADATUA
	1.02.02.2.02.0046	Pengelolaan upaya kesehatan Ibu dan Anak														
			<i>Jumlah dokumen hasil pengelolaan upaya kesehatan ibu dan anak</i>				1 Dokumen	54.500.000,00	Kab. Buton Selatan, Kadatua, Semua Kel/Desa	DAK NON FISIK-DANA BOK-BOK PUSKESMAS	-	1. Pembangunan Manusia Yang Unggul dan Kompetitif 1. Peningkatan Kualitas Akses Layanan Pendidikan dan Kesehatan	-		0,00	PUSKESMAS KADATUA
2.	1.02.05	PROGRAM PEMBERDAYAAN MASYARAKAT BIDANG KESEHATAN	<i>Persentase meningkatnya desa siaga aktif dan rumah tangga ber PHBS Persentase Pemberdayaan Masyarakat Bidang Kesehatan Yang Terlayani</i>	90 % 85 %			70 % 90 %	7.600.000,00						85 % 60 %	0,00	
	1.02.05.2.03	Pengembangan dan Pelaksanaan Upaya Kesehatan Bersumber Daya Masyarakat (UKBM) Tingkat Daerah Kabupaten/Kota	<i>Persentase jumlah desa yang mempunyai UKBM</i>	-			100 %	7.600.000,00			-	1. Pembangunan Manusia Yang Unggul dan Kompetitif 1. Peningkatan Kualitas Akses Layanan Pendidikan dan Kesehatan	-	-	0,00	PUSKESMAS KADATUA
	1.02.05.2.03.0001	Bimbingan Teknis dan Supervisi Pengembangan dan Pelaksanaan Upaya Kesehatan Bersumber Daya Masyarakat (UKBM)														
			<i>Jumlah Dokumen Hasil Bimbingan Teknis dan Supervisi Upaya Kesehatan Bersumber Daya Masyarakat (UKBM)</i>				1 Dokumen	7.600.000,00	Kab. Buton Selatan, Kadatua, Semua Kel/Desa	DAK NON FISIK-DANA BOK-BOK PUSKESMAS	-	1. Pembangunan Manusia Yang Unggul dan Kompetitif 1. Peningkatan Kualitas Akses Layanan Pendidikan dan Kesehatan	-		0,00	PUSKESMAS KADATUA

NO	KODE	URUSAN / BIDANG URUSAN / PROGRAM / KEGIATAN / SUB KEGIATAN	INDIKATOR PROGRAM / KEGIATAN / SUB KEGIATAN	TARGET AKHIR PERIODE RENSTRA OPD	REALISASI CAPAIAN RENJA OPD TAHUN 2023	PRAKIRAAN CAPAIAN TARGET RENJA OPD TAHUN 2024	CAPAIAN KINERJA DAN KERANGKA PENDANAAN						KELOMPOK SASARAN	PRAKIRAAN MAJU RENCANA TAHUN 2026		PERANGKAT DAERAH PENANGGUNG JAWAB
							TARGET 2025	PAGU INDIKATIF (Rp)	LOKASI	SUMBER DANA	PRIORITAS			TARGET	PAGU INDIKATIF (Rp)	
											NASIONAL	DAERAH				
1	2	3	4	5	6	7	8	9	10	11	12	13	14	15	16	17
		PUSKESMAS BATU ATAS						2.082.948.005,00							0,00	
	1	URUSAN PEMERINTAHAN WAJIB YANG BERKAITAN DENGAN PELAYANAN DASAR						2.082.948.005,00							0,00	
	1.02	URUSAN PEMERINTAHAN BIDANG KESEHATAN						2.082.948.005,00							0,00	
1.	1.02.02	PROGRAM PEMENUHAN UPAYA KESEHATAN PERORANGAN DAN UPAYA KESEHATAN MASYARAKAT	Persentase meningkatnya indeks keluarga sehat di masyarakat Persentase Pemenuhan Upaya Kesehatan Perorangan dan Upaya Kesehatan Masyarakat	22 % 50 %			20 % 45 %	2.082.948.005,00						15 % 35 %	0,00	
	1.02.02.2.02	Penyediaan Layanan Kesehatan untuk UKM dan UKP Rujukan Tingkat Daerah Kabupaten/Kota	Jumlah Dokumen Layanan Kesehatan Untuk UKM dan UKP Rujukan Tingkat Daerah Kabupaten/Kota Persentase terlaksananya standar pelayanan minimal (SPM) bidang kesehatan di setiap Puskesmas	-			1 DOK 100 %	2.082.948.005,00			-	1. Pemban gunan Manusia Yang Unggul dan Kompetitif 1. Peningka tan Kualitas Akses Layanan Pendidikan dan Kesehatan	-	-	0,00	PUSKESMAS BATU ATAS
	1.02.02.2.02.0001	Pengelolaan Pelayanan Kesehatan Ibu Hamil														
			Jumlah Ibu Hamil yang Mendapatkan Pelayanan Kesehatan Sesuai Standar				218 Orang	28.800.000,00	Kab. Buton Selatan, Batu Atas, Semua Kel/Desa	DAK NON FISIK-DANA BOK-BOK PUSKESMAS	-	1. Pemban gunan Manusia Yang Unggul dan Kompetitif 1. Peningka tan Kualitas Akses Layanan Pendidikan dan Kesehatan	-		0,00	PUSKESMAS BATU ATAS
	1.02.02.2.02.0002	Pengelolaan Pelayanan Kesehatan Ibu Bersalin														
			Jumlah Ibu Bersalin yang Mendapatkan Pelayanan Kesehatan Sesuai Standar				217 Orang	2.700.000,00	Kab. Buton Selatan, Batu Atas, Semua Kel/Desa	DAK NON FISIK-DANA BOK-BOK PUSKESMAS	-	1. Pemban gunan Manusia Yang Unggul dan Kompetitif 1. Peningka tan Kualitas Akses Layanan Pendidikan dan Kesehatan	-		0,00	PUSKESMAS BATU ATAS
	1.02.02.2.02.0005	Pengelolaan Pelayanan Kesehatan pada Usia Pendidikan Dasar														

NO	KODE	URUSAN / BIDANG URUSAN / PROGRAM / KEGIATAN / SUB KEGIATAN	INDIKATOR PROGRAM / KEGIATAN / SUB KEGIATAN	TARGET AKHIR PERIODE RENSTRA OPD	REALISASI CAPAIAN RENJA OPD TAHUN 2023	PRAKIRAAN CAPAIAN TARGET RENJA OPD TAHUN 2024	CAPAIAN KINERJA DAN KERANGKA PENDANAAN						KELOMPOK SASARAN	PRAKIRAAN MAJU RENCANA TAHUN 2026		PERANGKAT DAERAH PENANGGUNG JAWAB
							TARGET 2025	PAGU INDIKATIF (Rp)	LOKASI	SUMBER DANA	PRIORITAS			TARGET	PAGU INDIKATIF (Rp)	
											NASIONAL	DAERAH				
1	2	3	4	5	6	7	8	9	10	11	12	13	14	15	16	17
			Jumlah Anak Usia Pendidikan Dasar yang Mendapatkan Pelayanan Kesehatan Sesuai Standar				1329 Orang	25.500.000,00	Kab. Buton Selatan, Batu Atas, Semua Kel/Desa	DAK NON FISIK-DANA BOK-BOK PUSKESMAS	-	1. Pembangun an Manusia Yang Unggul dan Kompetitif 1. Peningkatan Kualitas Akses Layanan Pendidikan dan Kesehatan	-		0,00	PUSKESMAS BATU ATAS
	1.02.02.2.02.0007	Pengelolaan Pelayanan Kesehatan pada Usia Lanjut														
			Jumlah Penduduk Usia Lanjut yang Mendapatkan Pelayanan Kesehatan Sesuai Standar				967 Orang	15.600.000,00	Kab. Buton Selatan, Batu Atas, Semua Kel/Desa	DAK NON FISIK-DANA BOK-BOK PUSKESMAS	-	1. Pembangun an Manusia Yang Unggul dan Kompetitif 1. Peningkatan Kualitas Akses Layanan Pendidikan dan Kesehatan	-		0,00	PUSKESMAS BATU ATAS
	1.02.02.2.02.0010	Pengelolaan Pelayanan Kesehatan Orang dengan Gangguan Jiwa Berat														
			Jumlah Orang yang Mendapatkan Pelayanan Kesehatan Orang dengan Gangguan Jiwa Berat Sesuai Standar				10 Orang	4.800.000,00	Kab. Buton Selatan, Batu Atas, Semua Kel/Desa	DAK NON FISIK-DANA BOK-BOK PUSKESMAS	-	1. Pembangun an Manusia Yang Unggul dan Kompetitif 1. Peningkatan Kualitas Akses Layanan Pendidikan dan Kesehatan	-		0,00	PUSKESMAS BATU ATAS
	1.02.02.2.02.0011	Pengelolaan Pelayanan Kesehatan Orang Terduga Tuberkulosis														
			Jumlah Orang Terduga Menderita Tuberkulosis yang Mendapatkan Pelayanan Sesuai Standar				179 Orang	8.000.000,00	Kab. Buton Selatan, Batu Atas, Semua Kel/Desa	DAK NON FISIK-DANA BOK-BOK PUSKESMAS	-	1. Pembangun an Manusia Yang Unggul dan Kompetitif 1. Peningkatan Kualitas Akses Layanan Pendidikan dan Kesehatan	-		0,00	PUSKESMAS BATU ATAS
	1.02.02.2.02.0015	Pengelolaan Pelayanan Kesehatan Gizi Masyarakat														

NO	KODE	URUSAN / BIDANG URUSAN / PROGRAM / KEGIATAN / SUB KEGIATAN	INDIKATOR PROGRAM / KEGIATAN / SUB KEGIATAN	TARGET AKHIR PERIODE RENSTRA OPD	REALISASI CAPAIAN RENJA OPD TAHUN 2023	PRAKIRAAN CAPAIAN TARGET RENJA OPD TAHUN 2024	CAPAIAN KINERJA DAN KERANGKA PENDANAAN						KELOMPOK SASARAN	PRAKIRAAN MAJU RENCANA TAHUN 2026		PERANGKAT DAERAH PENANGGUNG JAWAB
							TARGET 2025	PAGU INDIKATIF (Rp)	LOKASI	SUMBER DANA	PRIORITAS			TARGET	PAGU INDIKATIF (Rp)	
											NASIONAL	DAERAH				
1	2	3	4	5	6	7	8	9	10	11	12	13	14	15	16	17
			Jumlah Dokumen Hasil Pengelolaan Pelayanan Kesehatan Gizi Masyarakat				1 Dokumen	234.031.000,00	Kab. Buton Selatan, Batu Atas, Semua Kel/Desa	DAK NON FISIK-DANA BOK-BOK PUSKESMAS	-	1. Peman- gunan Manusia Yang Unggul dan Kompetitif 1. Peningka- tan Kualitas Akses Layanan Pendidikan dan Kesehatan	-		0,00	PUSKESMAS BATU ATAS
	1.02.02.2.02.0016	Pengelolaan Pelayanan Kesehatan Kerja dan Olahraga														
			Jumlah Dokumen Hasil Pengelolaan Pelayanan Kesehatan Kerja dan Olahraga				1 Dokumen	9.600.000,00	Kab. Buton Selatan, Batu Atas, Semua Kel/Desa	DAK NON FISIK-DANA BOK-BOK PUSKESMAS	-	1. Peman- gunan Manusia Yang Unggul dan Kompetitif 1. Peningka- tan Kualitas Akses Layanan Pendidikan dan Kesehatan	-		0,00	PUSKESMAS BATU ATAS
	1.02.02.2.02.0017	Pengelolaan Pelayanan Kesehatan Lingkungan														
			Jumlah Dokumen Hasil Pengelolaan Pelayanan Kesehatan Lingkungan				1 Dokumen	44.400.000,00	Kab. Buton Selatan, Batu Atas, Semua Kel/Desa	DAK NON FISIK-DANA BOK-BOK PUSKESMAS	-	1. Peman- gunan Manusia Yang Unggul dan Kompetitif 1. Peningka- tan Kualitas Akses Layanan Pendidikan dan Kesehatan	-		0,00	PUSKESMAS BATU ATAS
	1.02.02.2.02.0020	Pengelolaan Surveilans Kesehatan														
			Jumlah Dokumen Hasil Pengelolaan Surveilans Kesehatan				1 Dokumen	48.300.000,00	Kab. Buton Selatan, Batu Atas, Semua Kel/Desa	DAK NON FISIK-DANA BOK-BOK PUSKESMAS	-	1. Peman- gunan Manusia Yang Unggul dan Kompetitif 1. Peningka- tan Kualitas Akses Layanan Pendidikan dan Kesehatan	-		0,00	PUSKESMAS BATU ATAS
	1.02.02.2.02.0025	Pelayanan Kesehatan Penyakit Menular dan Tidak Menular														

NO	KODE	URUSAN / BIDANG URUSAN / PROGRAM / KEGIATAN / SUB KEGIATAN	INDIKATOR PROGRAM / KEGIATAN / SUB KEGIATAN	TARGET AKHIR PERIODE RENSTRA OPD	REALISASI CAPAIAN RENJA OPD TAHUN 2023	PRAKIRAAN CAPAIAN TARGET RENJA OPD TAHUN 2024	CAPAIAN KINERJA DAN KERANGKA PENDANAAN						KELOMPOK SASARAN	PRAKIRAAN MAJU RENCANA TAHUN 2026		PERANGKAT DAERAH PENANGGUNG JAWAB
							TARGET 2025	PAGU INDIKATIF (Rp)	LOKASI	SUMBER DANA	PRIORITAS			TARGET	PAGU INDIKATIF (Rp)	
											NASIONAL	DAERAH				
1	2	3	4	5	6	7	8	9	10	11	12	13	14	15	16	17
			Jumlah orang dengan HIV (ODHIV) yang mendapatkan pelayanan kesehatan sesuai standar				5 Orang	3.200.000,00	Kab. Buton Selatan, Batu Atas, Semua Kel/Desa	DAK NON FISIK-DANA BOK-BOK PUSKESMAS	-	1. Pembangunan Manusia Yang Unggul dan Kompetitif 1. Peningkatan Kualitas Akses Layanan Pendidikan dan Kesehatan	-		0,00	PUSKESMAS BATU ATAS
	1.02.02.2.02.0044	Pengelolaan Pelayanan Kesehatan Reproduksi														
			Jumlah dokumen hasil pengelolaan pelayanan kesehatan reproduksi				1 Dokumen	3.600.000,00	Kab. Buton Selatan, Batu Atas, Semua Kel/Desa	DAK NON FISIK-DANA BOK-BOK PUSKESMAS	-	1. Pembangunan Manusia Yang Unggul dan Kompetitif 1. Peningkatan Kualitas Akses Layanan Pendidikan dan Kesehatan	-		0,00	PUSKESMAS BATU ATAS
	1.02.02.2.02.0046	Pengelolaan upaya kesehatan Ibu dan Anak														
			Jumlah dokumen hasil pengelolaan upaya kesehatan ibu dan anak				1 Dokumen	66.400.000,00	Kab. Buton Selatan, Batu Atas, Semua Kel/Desa	DAK NON FISIK-DANA BOK-BOK PUSKESMAS	-	1. Pembangunan Manusia Yang Unggul dan Kompetitif 1. Peningkatan Kualitas Akses Layanan Pendidikan dan Kesehatan	-		0,00	PUSKESMAS BATU ATAS
		PUSKESMAS GERAK MAKMUR						1.118.046.160,00							0,00	
	1	URUSAN PEMERINTAHAN WAJIB YANG BERKAITAN DENGAN PELAYANAN DASAR						1.118.046.160,00							0,00	
	1.02	URUSAN PEMERINTAHAN BIDANG KESEHATAN						1.118.046.160,00							0,00	
1.	1.02.02	PROGRAM PEMENUHAN UPAYA KESEHATAN PERORANGAN DAN UPAYA KESEHATAN MASYARAKAT	Persentase meningkatnya indeks keluarga sehat di masyarakat Persentase Pemenuhan Upaya Kesehatan Perorangan dan Upaya Kesehatan Masyarakat	22 % 50 %			20 % 45 %	1.112.646.160,00						15 % 35 %	0,00	

NO	KODE	URUSAN / BIDANG URUSAN / PROGRAM / KEGIATAN / SUB KEGIATAN	INDIKATOR PROGRAM / KEGIATAN / SUB KEGIATAN	TARGET AKHIR PERIODE RENSTRA OPD	REALISASI CAPAIAN RENJA OPD TAHUN 2023	PRAKIRAAN CAPAIAN TARGET RENJA OPD TAHUN 2024	CAPAIAN KINERJA DAN KERANGKA PENDANAAN						KELOMPOK SASARAN	PRAKIRAAN MAJU RENCANA TAHUN 2026		PERANGKAT DAERAH PENANGGUNG JAWAB
							TARGET 2025	PAGU INDIKATIF (Rp)	LOKASI	SUMBER DANA	PRIORITAS			TARGET	PAGU INDIKATIF (Rp)	
											NASIONAL	DAERAH				
1	2	3	4	5	6	7	8	9	10	11	12	13	14	15	16	17
	1.02.02.2.02	Penyediaan Layanan Kesehatan untuk UKM dan UKP Rujukan Tingkat Daerah Kabupaten/Kota	Jumlah Dokumen Layanan Kesehatan Untuk UKM dan UKP Rujukan Tingkat Daerah Kabupaten/Kota Persentase terlaksananya standar pelayanan minimal (SPM) bidang kesehatan di setiap Puskesmas	-			1 DOK 100 %	1.099.446.160,00			-	1. Pembanguan Manusia Yang Unggul dan Kompetitif 1. Peningkatan Kualitas Akses Layanan Pendidikan dan Kesehatan	-	-	0,00	PUSKESMAS GERAK MAKMUR
	1.02.02.2.02.0001	Pengelolaan Pelayanan Kesehatan Ibu Hamil														
			Jumlah Ibu Hamil yang Mendapatkan Pelayanan Kesehatan Sesuai Standar				153 Orang	21.440.000,00	Kab. Buton Selatan, Sampolawa, Semua Kel/Desa	DAK NON FISIK-DANA BOK-BOK PUSKESMAS	-	1. Pembanguan Manusia Yang Unggul dan Kompetitif 1. Peningkatan Kualitas Akses Layanan Pendidikan dan Kesehatan	-		0,00	PUSKESMAS GERAK MAKMUR
	1.02.02.2.02.0002	Pengelolaan Pelayanan Kesehatan Ibu Bersalin														
			Jumlah Ibu Bersalin yang Mendapatkan Pelayanan Kesehatan Sesuai Standar				152 Orang	3.975.000,00	Kab. Buton Selatan, Sampolawa, Semua Kel/Desa	DAK NON FISIK-DANA BOK-BOK PUSKESMAS	-	1. Pembanguan Manusia Yang Unggul dan Kompetitif 1. Peningkatan Kualitas Akses Layanan Pendidikan dan Kesehatan	-		0,00	PUSKESMAS GERAK MAKMUR
	1.02.02.2.02.0005	Pengelolaan Pelayanan Kesehatan pada Usia Pendidikan Dasar														
			Jumlah Anak Usia Pendidikan Dasar yang Mendapatkan Pelayanan Kesehatan Sesuai Standar				1 Orang	37.200.000,00	Kab. Buton Selatan, Sampolawa, Semua Kel/Desa	DAK NON FISIK-DANA BOK-BOK PUSKESMAS	-	1. Pembanguan Manusia Yang Unggul dan Kompetitif 1. Peningkatan Kualitas Akses Layanan Pendidikan dan Kesehatan	-		0,00	PUSKESMAS GERAK MAKMUR
	1.02.02.2.02.0007	Pengelolaan Pelayanan Kesehatan pada Usia Lanjut														

NO	KODE	URUSAN / BIDANG URUSAN / PROGRAM / KEGIATAN / SUB KEGIATAN	INDIKATOR PROGRAM / KEGIATAN / SUB KEGIATAN	TARGET AKHIR PERIODE RENSTRA OPD	REALISASI CAPAIAN RENJA OPD TAHUN 2023	PRAKIRAAN CAPAIAN TARGET RENJA OPD TAHUN 2024	CAPAIAN KINERJA DAN KERANGKA PENDANAAN						KELOMPOK SASARAN	PRAKIRAAN MAJU RENCANA TAHUN 2026		PERANGKAT DAERAH PENANGGUNG JAWAB
							TARGET 2025	PAGU INDIKATIF (Rp)	LOKASI	SUMBER DANA	PRIORITAS			TARGET	PAGU INDIKATIF (Rp)	
											NASIONAL	DAERAH				
1	2	3	4	5	6	7	8	9	10	11	12	13	14	15	16	17
			Jumlah Penduduk Usia Lanjut yang Mendapatkan Pelayanan Kesehatan Sesuai Standar				678 Orang	26.400.000,00	Kab. Buton Selatan, Sampolawa, Semua Kel/Desa	DAK NON FISIK-DANA BOK-BOK PUSKESMAS	-	1. Pembangunan Manusia Yang Unggul dan Kompetitif 1. Peningkatan Kualitas Akses Layanan Pendidikan dan Kesehatan	-		0,00	PUSKESMAS GERAK MAKMUR
	1.02.02.2.02.0010	Pengelolaan Pelayanan Kesehatan Orang dengan Gangguan Jiwa Berat														
			Jumlah Orang yang Mendapatkan Pelayanan Kesehatan Orang dengan Gangguan Jiwa Berat Sesuai Standar				1 Orang	12.000.000,00	Kab. Buton Selatan, Sampolawa, Semua Kel/Desa	DAK NON FISIK-DANA BOK-BOK PUSKESMAS	-	1. Pembangunan Manusia Yang Unggul dan Kompetitif 1. Peningkatan Kualitas Akses Layanan Pendidikan dan Kesehatan	-		0,00	PUSKESMAS GERAK MAKMUR
	1.02.02.2.02.0011	Pengelolaan Pelayanan Kesehatan Orang Terduga Tuberkulosis														
			Jumlah Orang Terduga Menderita Tuberkulosis yang Mendapatkan Pelayanan Sesuai Standar				107 Orang	12.000.000,00	Kab. Buton Selatan, Sampolawa, Semua Kel/Desa	DAK NON FISIK-DANA BOK-BOK PUSKESMAS	-	1. Pembangunan Manusia Yang Unggul dan Kompetitif 1. Peningkatan Kualitas Akses Layanan Pendidikan dan Kesehatan	-		0,00	PUSKESMAS GERAK MAKMUR
	1.02.02.2.02.0015	Pengelolaan Pelayanan Kesehatan Gizi Masyarakat														
			Jumlah Dokumen Hasil Pengelolaan Pelayanan Kesehatan Gizi Masyarakat				1 Dokumen	133.924.000,00	Kab. Buton Selatan, Sampolawa, Semua Kel/Desa	DAK NON FISIK-DANA BOK-BOK PUSKESMAS	-	1. Pembangunan Manusia Yang Unggul dan Kompetitif 1. Peningkatan Kualitas Akses Layanan Pendidikan dan Kesehatan	-		0,00	PUSKESMAS GERAK MAKMUR
	1.02.02.2.02.0016	Pengelolaan Pelayanan Kesehatan Kerja dan Olahraga														

NO	KODE	URUSAN / BIDANG URUSAN / PROGRAM / KEGIATAN / SUB KEGIATAN	INDIKATOR PROGRAM / KEGIATAN / SUB KEGIATAN	TARGET AKHIR PERIODE RENSTRA OPD	REALISASI CAPAIAN RENJA OPD TAHUN 2023	PRAKIRAAN CAPAIAN TARGET RENJA OPD TAHUN 2024	CAPAIAN KINERJA DAN KERANGKA PENDANAAN						KELOMPOK SASARAN	PRAKIRAAN MAJU RENCANA TAHUN 2026		PERANGKAT DAERAH PENANGGUNG JAWAB
							TARGET 2025	PAGU INDIKATIF (Rp)	LOKASI	SUMBER DANA	PRIORITAS			TARGET	PAGU INDIKATIF (Rp)	
											NASIONAL	DAERAH				
1	2	3	4	5	6	7	8	9	10	11	12	13	14	15	16	17
			Jumlah Dokumen Hasil Pengelolaan Pelayanan Kesehatan Kerja dan Olahraga				1 Dokumen	8.800.000,00	Kab. Buton Selatan, Sampolawa, Semua Kel/Desa	DAK NON FISIK-DANA BOK-BOK PUSKESMAS	-	1. Pembangunan Manusia Yang Unggul dan Kompetitif 1. Peningkatan Kualitas Akses Layanan Pendidikan dan Kesehatan	-		0,00	PUSKESMAS GERAK MAKMUR
	1.02.02.2.02.0017	Pengelolaan Pelayanan Kesehatan Lingkungan														
			Jumlah Dokumen Hasil Pengelolaan Pelayanan Kesehatan Lingkungan				1 Dokumen	12.000.000,00	Kab. Buton Selatan, Sampolawa, Semua Kel/Desa	DAK NON FISIK-DANA BOK-BOK PUSKESMAS	-	1. Pembangunan Manusia Yang Unggul dan Kompetitif 1. Peningkatan Kualitas Akses Layanan Pendidikan dan Kesehatan	-		0,00	PUSKESMAS GERAK MAKMUR
	1.02.02.2.02.0020	Pengelolaan Surveilans Kesehatan														
			Jumlah Dokumen Hasil Pengelolaan Surveilans Kesehatan				1 Dokumen	25.500.000,00	Kab. Buton Selatan, Sampolawa, Semua Kel/Desa	DAK NON FISIK-DANA BOK-BOK PUSKESMAS	-	1. Pembangunan Manusia Yang Unggul dan Kompetitif 1. Peningkatan Kualitas Akses Layanan Pendidikan dan Kesehatan	-		0,00	PUSKESMAS GERAK MAKMUR
	1.02.02.2.02.0025	Pelayanan Kesehatan Penyakit Menular dan Tidak Menular														
			Jumlah Dokumen Hasil Pelayanan Kesehatan Penyakit Menular dan Tidak Menular				1 Dokumen	85.657.000,00	Kab. Buton Selatan, Sampolawa, Semua Kel/Desa	DAK NON FISIK-DANA BOK-BOK PUSKESMAS	-	1. Pembangunan Manusia Yang Unggul dan Kompetitif 1. Peningkatan Kualitas Akses Layanan Pendidikan dan Kesehatan	-		0,00	PUSKESMAS GERAK MAKMUR
	1.02.02.2.02.0033	Operasional Pelayanan Puskesmas														

NO	KODE	URUSAN / BIDANG URUSAN / PROGRAM / KEGIATAN / SUB KEGIATAN	INDIKATOR PROGRAM / KEGIATAN / SUB KEGIATAN	TARGET AKHIR PERIODE RENSTRA OPD	REALISASI CAPAIAN RENJA OPD TAHUN 2023	PRAKIRAAN CAPAIAN TARGET RENJA OPD TAHUN 2024	CAPAIAN KINERJA DAN KERANGKA PENDANAAN						KELOMPOK SASARAN	PRAKIRAAN MAJU RENCANA TAHUN 2026		PERANGKAT DAERAH PENANGGUNG JAWAB
							TARGET 2025	PAGU INDIKATIF (Rp)	LOKASI	SUMBER DANA	PRIORITAS			TARGET	PAGU INDIKATIF (Rp)	
											NASIONAL	DAERAH				
1	2	3	4	5	6	7	8	9	10	11	12	13	14	15	16	17
			Jumlah Dokumen Operasional Pelayanan Puskesmas				1 Dokumen	626.720.160,00	Kab. Buton Selatan, Sampolawa, Semua Kel/Desa	RETRIBUSI JASA UMUM, RETRIBUSI PELAYANAN KESEHATAN YANG MERUPAKAN HASIL KLAIM KEPADA BPJS, PENDAPATAN DANA KAPITAS JKN PADA FKTP, DAK NON FISIK-DANA BOK-BOK PUSKESMAS	-	1. Peman gunan Manusia Yang Unggul dan Kompetitif 1. Peningka tan Kualitas Akses Layanan Pendidikan dan Kesehatan	-		0,00	PUSKESMAS GERAK MAKMUR
	1.02.02.2.02.0036	Investigasi Awal Kejadian Tidak Diharapkan (Kejadian Ikutan Pasca Imunisasi dan Pemberian Obat Massal)														
			Jumlah Laporan Hasil Investigasi Awal Kejadian Tidak Diharapkan (Kejadian Ikutan Pasca Imunisasi dan Pemberian Obat Massal)				1 Laporan	4.800.000,00	Kab. Buton Selatan, Sampolawa, Semua Kel/Desa	DAK NON FISIK-DANA BOK-BOK PUSKESMAS	-	1. Peman gunan Manusia Yang Unggul dan Kompetitif 1. Peningka tan Kualitas Akses Layanan Pendidikan dan Kesehatan	-		0,00	PUSKESMAS GERAK MAKMUR
	1.02.02.2.02.0040	Pengelolaan pelayanan kesehatan orang dengan Tuberkulosis														
			Jumlah orang dengan Tuberkulosis yang mendapatkan pelayanan kesehatan sesuai standar				22 Orang	2.400.000,00	Kab. Buton Selatan, Siompu, Semua Kel/Desa	DAK NON FISIK-DANA BOK-BOK PUSKESMAS	-	1. Peman gunan Manusia Yang Unggul dan Kompetitif 1. Peningka tan Kualitas Akses Layanan Pendidikan dan Kesehatan	-		0,00	PUSKESMAS GERAK MAKMUR
	1.02.02.2.02.0041	Pengelolaan pelayanan kesehatan orang dengan HIV (ODHIV)														
			Jumlah orang dengan HIV (ODHIV) yang mendapatkan pelayanan kesehatan sesuai standar				5 Orang	1.000.000,00	Kab. Buton Selatan, Sampolawa, Semua Kel/Desa	DAK NON FISIK-DANA BOK-BOK PUSKESMAS	-	1. Peman gunan Manusia Yang Unggul dan Kompetitif 1. Peningka tan Kualitas Akses Layanan Pendidikan dan Kesehatan	-		0,00	PUSKESMAS GERAK MAKMUR
	1.02.02.2.02.0044	Pengelolaan Pelayanan Kesehatan Reproduksi														

NO	KODE	URUSAN / BIDANG URUSAN / PROGRAM / KEGIATAN / SUB KEGIATAN	INDIKATOR PROGRAM / KEGIATAN / SUB KEGIATAN	TARGET AKHIR PERIODE RENSTRA OPD	REALISASI CAPAIAN RENJA OPD TAHUN 2023	PRAKIRAAN CAPAIAN TARGET RENJA OPD TAHUN 2024	CAPAIAN KINERJA DAN KERANGKA PENDANAAN						KELOMPOK SASARAN	PRAKIRAAN MAJU RENCANA TAHUN 2026		PERANGKAT DAERAH PENANGGUNG JAWAB
							TARGET 2025	PAGU INDIKATIF (Rp)	LOKASI	SUMBER DANA	PRIORITAS			TARGET	PAGU INDIKATIF (Rp)	
											NASIONAL	DAERAH				
1	2	3	4	5	6	7	8	9	10	11	12	13	14	15	16	17
			Jumlah dokumen hasil pengelolaan pelayanan kesehatan reproduksi				1 Dokumen	1.550.000,00	Kab. Buton Selatan, Sampolawa, Semua Kel/Desa	DAK NON FISIK-DANA BOK-BOK PUSKESMAS	-	1. Pembangunan gunan Manusia Yang Unggul dan Kompetitif 1. Peningka tan Kualitas Akses Layanan Pendidikan dan Kesehatan	-		0,00	PUSKESMAS GERAK MAKMUR
	1.02.02.2.02.0046	Pengelolaan upaya kesehatan Ibu dan Anak														
			Jumlah dokumen hasil pengelolaan upaya kesehatan ibu dan anak				1 Dokumen	84.080.000,00	Kab. Buton Selatan, Sampolawa, Semua Kel/Desa	DAK NON FISIK-DANA BOK-BOK PUSKESMAS	-	1. Pembangunan gunan Manusia Yang Unggul dan Kompetitif 1. Peningka tan Kualitas Akses Layanan Pendidikan dan Kesehatan	-		0,00	PUSKESMAS GERAK MAKMUR
	1.02.02.2.03	Penyelenggaraan Sistem Informasi Kesehatan Secara Terintegrasi	Persentase terselenggaranya Sistem Informasi Kesehatan pada setiap Puskesmas	-			100 %	13.200.000,00			-	1. Pembangunan gunan Manusia Yang Unggul dan Kompetitif 1. Peningka tan Kualitas Akses Layanan Pendidikan dan Kesehatan	-	-	0,00	PUSKESMAS GERAK MAKMUR
	1.02.02.2.03.0002	Pengelolaan Sistem Informasi Kesehatan														
			Jumlah Dokumen Hasil Pengelolaan Sistem Informasi Kesehatan				1 Dokumen	13.200.000,00	Kab. Buton Selatan, Sampolawa, Semua Kel/Desa	DAK NON FISIK-DANA BOK-BOK PUSKESMAS	-	1. Pembangunan gunan Manusia Yang Unggul dan Kompetitif 1. Peningka tan Kualitas Akses Layanan Pendidikan dan Kesehatan	-		0,00	PUSKESMAS GERAK MAKMUR
2.	1.02.05	PROGRAM PEMBERDAYAAN MASYARAKAT BIDANG KESEHATAN	Persentase meningkatnya desa siaga aktif dan rumah tangga ber PHBS Persentase Pemberdayaan Masyarakat Bidang Kesehatan Yang Terlayani	90 % 85 %			70 % 90 %	5.400.000,00						85 % 60 %	0,00	

NO	KODE	URUSAN / BIDANG URUSAN / PROGRAM / KEGIATAN / SUB KEGIATAN	INDIKATOR PROGRAM / KEGIATAN / SUB KEGIATAN	TARGET AKHIR PERIODE RENSTRA OPD	REALISASI CAPAIAN RENJA OPD TAHUN 2023	PRAKIRAAN CAPAIAN TARGET RENJA OPD TAHUN 2024	CAPAIAN KINERJA DAN KERANGKA PENDANAAN						KELOMPOK SASARAN	PRAKIRAAN MAJU RENCANA TAHUN 2026		PERANGKAT DAERAH PENANGGUNG JAWAB	
							TARGET 2025	PAGU INDIKATIF (Rp)	LOKASI	SUMBER DANA	PRIORITAS			TARGET	PAGU INDIKATIF (Rp)		
											NASIONAL	DAERAH					
1	2	3	4	5	6	7	8	9	10	11	12	13	14	15	16	17	
	1.02.05.2.03	Pengembangan dan Pelaksanaan Upaya Kesehatan Bersumber Daya Masyarakat (UKBM) Tingkat Daerah Kabupaten/Kota	Persentase jumlah desa yang mempunyai UKBM	-			100 %	5.400.000,00			-	1. Pembangunan Manusia Yang Unggul dan Kompetitif 1. Peningkatan Kualitas Akses Layanan Pendidikan dan Kesehatan	-	-	0,00	PUSKESMAS GERAK MAKMUR	
	1.02.05.2.03.0001	Bimbingan Teknis dan Supervisi Pengembangan dan Pelaksanaan Upaya Kesehatan Bersumber Daya Masyarakat (UKBM)															
			Jumlah Dokumen Hasil Bimbingan Teknis dan Supervisi Upaya Kesehatan Bersumber Daya Masyarakat (UKBM)				1 Dokumen	5.400.000,00	Kab. Buton Selatan, Sampolawa, Semua Kel/Desa	DAK NON FISIK-DANA BOK-BOK PUSKESMAS	-	1. Pembangunan Manusia Yang Unggul dan Kompetitif 1. Peningkatan Kualitas Akses Layanan Pendidikan dan Kesehatan	-		0,00	PUSKESMAS GERAK MAKMUR	
		PUSKESMAS LAPANDEWA							1.368.867.133,00							0,00	
	1	URUSAN PEMERINTAHAN WAJIB YANG BERKAITAN DENGAN PELAYANAN DASAR						1.368.867.133,00							0,00		
	1.02	URUSAN PEMERINTAHAN BIDANG KESEHATAN						1.368.867.133,00							0,00		
1.	1.02.02	PROGRAM PEMENUHAN UPAYA KESEHATAN PERORANGAN DAN UPAYA KESEHATAN MASYARAKAT	Persentase meningkatnya indeks keluarga sehat di masyarakat Persentase Pemenuhan Upaya Kesehatan Perorangan dan Upaya Kesehatan Masyarakat	22 % 50 %			20 % 45 %	1.357.887.133,00						15 % 35 %	0,00		
	1.02.02.2.02	Penyediaan Layanan Kesehatan untuk UKM dan UKP Rujukan Tingkat Daerah Kabupaten/Kota	Jumlah Dokumen Layanan Kesehatan Untuk UKM dan UKP Rujukan Tingkat Daerah Kabupaten/Kota Persentase terlaksananya standar pelayanan minimal (SPM) bidang kesehatan di setiap Puskesmas	-			1 DOK 100 %	1.344.687.133,00			-	1. Pembangunan Manusia Yang Unggul dan Kompetitif 1. Peningkatan Kualitas Akses Layanan Pendidikan dan Kesehatan	-	-	0,00	PUSKESMAS LAPANDEWA	
	1.02.02.2.02.0001	Pengelolaan Pelayanan Kesehatan Ibu Hamil															

NO	KODE	URUSAN / BIDANG URUSAN / PROGRAM / KEGIATAN / SUB KEGIATAN	INDIKATOR PROGRAM / KEGIATAN / SUB KEGIATAN	TARGET AKHIR PERIODE RENSTRA OPD	REALISASI CAPAIAN RENJA OPD TAHUN 2023	PRAKIRAAN CAPAIAN TARGET RENJA OPD TAHUN 2024	CAPAIAN KINERJA DAN KERANGKA PENDANAAN						KELOMPOK SASARAN	PRAKIRAAN MAJU RENCANA TAHUN 2026		PERANGKAT DAERAH PENANGGUNG JAWAB
							TARGET 2025	PAGU INDIKATIF (Rp)	LOKASI	SUMBER DANA	PRIORITAS			TARGET	PAGU INDIKATIF (Rp)	
											NASIONAL	DAERAH				
1	2	3	4	5	6	7	8	9	10	11	12	13	14	15	16	17
			Jumlah Ibu Hamil yang Mendapatkan Pelayanan Kesehatan Sesuai Standar				184 Orang	26.800.000,00	Kab. Buton Selatan, Lapandewa, Semua Kel/Desa	DAK NON FISIK-DANA BOK-BOK PUSKESMAS	-	1. Pembedaan gunan Manusia Yang Unggul dan Kompetitif 1. Peningka tan Kualitas Akses Layanan Pendidikan dan Kesehatan	-		0,00	PUSKESMAS LAPANDEWA
	1.02.02.2.02.0002	Pengelolaan Pelayanan Kesehatan Ibu Bersalin														
			Jumlah Ibu Bersalin yang Mendapatkan Pelayanan Kesehatan Sesuai Standar				183 Orang	7.550.000,00	Kab. Buton Selatan, Lapandewa, Semua Kel/Desa	DAK NON FISIK-DANA BOK-BOK PUSKESMAS	-	1. Pembedaan gunan Manusia Yang Unggul dan Kompetitif 1. Peningka tan Kualitas Akses Layanan Pendidikan dan Kesehatan	-		0,00	PUSKESMAS LAPANDEWA
	1.02.02.2.02.0005	Pengelolaan Pelayanan Kesehatan pada Usia Pendidikan Dasar														
			Jumlah Anak Usia Pendidikan Dasar yang Mendapatkan Pelayanan Kesehatan Sesuai Standar				708 Orang	45.300.000,00	Kab. Buton Selatan, Lapandewa, Semua Kel/Desa	DAK NON FISIK-DANA BOK-BOK PUSKESMAS	-	1. Pembedaan gunan Manusia Yang Unggul dan Kompetitif	-		0,00	PUSKESMAS LAPANDEWA
	1.02.02.2.02.0007	Pengelolaan Pelayanan Kesehatan pada Usia Lanjut														
			Jumlah Penduduk Usia Lanjut yang Mendapatkan Pelayanan Kesehatan Sesuai Standar				538 Orang	21.500.000,00	Kab. Buton Selatan, Lapandewa, Semua Kel/Desa	DAK NON FISIK-DANA BOK-BOK PUSKESMAS	-	1. Pembedaan gunan Manusia Yang Unggul dan Kompetitif 1. Peningka tan Kualitas Akses Layanan Pendidikan dan Kesehatan	-		0,00	PUSKESMAS LAPANDEWA
	1.02.02.2.02.0010	Pengelolaan Pelayanan Kesehatan Orang dengan Gangguan Jiwa Berat														

NO	KODE	URUSAN / BIDANG URUSAN / PROGRAM / KEGIATAN / SUB KEGIATAN	INDIKATOR PROGRAM / KEGIATAN / SUB KEGIATAN	TARGET AKHIR PERIODE RENSTRA OPD	REALISASI CAPAIAN RENJA OPD TAHUN 2023	PRAKIRAAN CAPAIAN TARGET RENJA OPD TAHUN 2024	CAPAIAN KINERJA DAN KERANGKA PENDANAAN						KELOMPOK SASARAN	PRAKIRAAN MAJU RENCANA TAHUN 2026		PERANGKAT DAERAH PENANGGUNG JAWAB
							TARGET 2025	PAGU INDIKATIF (Rp)	LOKASI	SUMBER DANA	PRIORITAS			TARGET	PAGU INDIKATIF (Rp)	
											NASIONAL	DAERAH				
1	2	3	4	5	6	7	8	9	10	11	12	13	14	15	16	17
			Jumlah Orang yang Mendapatkan Pelayanan Kesehatan Orang dengan Gangguan Jiwa Berat Sesuai Standar				10 Orang	12.000.000,00	Kab. Buton Selatan, Lapandewa, Semua Kel/Desa	DAK NON FISIK-DANA BOK-BOK PUSKESMAS	-	1. Peman- gunan Manusia Yang Unggul dan Kompetitif 1. Peningka- tan Kualitas Akses Layanan Pendidikan dan Kesehatan	-		0,00	PUSKESMAS LAPANDEWA
	1.02.02.2.02.0011	Pengelolaan Pelayanan Kesehatan Orang Terduga Tuberkulosis														
			Jumlah Orang Terduga Menderita Tuberkulosis yang Mendapatkan Pelayanan Sesuai Standar				130 Orang	21.000.000,00	Kab. Buton Selatan, Lapandewa, Semua Kel/Desa	DAK NON FISIK-DANA BOK-BOK PUSKESMAS	-	1. Peman- gunan Manusia Yang Unggul dan Kompetitif 1. Peningka- tan Kualitas Akses Layanan Pendidikan dan Kesehatan	-		0,00	PUSKESMAS LAPANDEWA
	1.02.02.2.02.0015	Pengelolaan Pelayanan Kesehatan Gizi Masyarakat														
			Jumlah Dokumen Hasil Pengelolaan Pelayanan Kesehatan Gizi Masyarakat				1 Dokumen	130.916.000,00	Kab. Buton Selatan, Lapandewa, Semua Kel/Desa	DAK NON FISIK-DANA BOK-BOK PUSKESMAS	-	1. Peman- gunan Manusia Yang Unggul dan Kompetitif 1. Peningka- tan Kualitas Akses Layanan Pendidikan dan Kesehatan	-		0,00	PUSKESMAS LAPANDEWA
	1.02.02.2.02.0016	Pengelolaan Pelayanan Kesehatan Kerja dan Olahraga														
			Jumlah Dokumen Hasil Pengelolaan Pelayanan Kesehatan Kerja dan Olahraga				1 Dokumen	10.500.000,00	Kab. Buton Selatan, Lapandewa, Semua Kel/Desa	DAK NON FISIK-DANA BOK-BOK PUSKESMAS	-	1. Peman- gunan Manusia Yang Unggul dan Kompetitif 1. Peningka- tan Kualitas Akses Layanan Pendidikan dan Kesehatan	-		0,00	PUSKESMAS LAPANDEWA
	1.02.02.2.02.0017	Pengelolaan Pelayanan Kesehatan Lingkungan														

NO	KODE	URUSAN / BIDANG URUSAN / PROGRAM / KEGIATAN / SUB KEGIATAN	INDIKATOR PROGRAM / KEGIATAN / SUB KEGIATAN	TARGET AKHIR PERIODE RENSTRA OPD	REALISASI CAPAIAN RENJA OPD TAHUN 2023	PRAKIRAAN CAPAIAN TARGET RENJA OPD TAHUN 2024	CAPAIAN KINERJA DAN KERANGKA PENDANAAN						KELOMPOK SASARAN	PRAKIRAAN MAJU RENCANA TAHUN 2026		PERANGKAT DAERAH PENANGGUNG JAWAB
							TARGET 2025	PAGU INDIKATIF (Rp)	LOKASI	SUMBER DANA	PRIORITAS			TARGET	PAGU INDIKATIF (Rp)	
											NASIONAL	DAERAH				
1	2	3	4	5	6	7	8	9	10	11	12	13	14	15	16	17
			Jumlah Laporan Hasil Investigasi Awal Kejadian Tidak Diharapkan (Kejadian Ikutan Pasca Imunisasi dan Pemberian Obat Massal)				1 Laporan	300.000,00	Kab. Buton Selatan, Lapandewa, Semua Kel/Desa	DAK NON FISIK-DANA BOK-BOK PUSKESMAS	-	1. Pambangunan Manusia Yang Unggul dan Kompetitif 1. Peningkatan Kualitas Akses Layanan Pendidikan dan Kesehatan	-		0,00	PUSKESMAS LAPANDEWA
	1.02.02.2.02.0040	Pengelolaan pelayanan kesehatan orang dengan Tuberkulosis														
			Jumlah orang dengan Tuberkulosis yang mendapatkan pelayanan kesehatan sesuai standar				27 Orang	8.000.000,00	Kab. Buton Selatan, Lapandewa, Semua Kel/Desa	DAK NON FISIK-DANA BOK-BOK PUSKESMAS	-	1. Pambangunan Manusia Yang Unggul dan Kompetitif 1. Peningkatan Kualitas Akses Layanan Pendidikan dan Kesehatan	-		0,00	PUSKESMAS LAPANDEWA
	1.02.02.2.02.0041	Pengelolaan pelayanan kesehatan orang dengan HIV (ODHIV)														
			Jumlah orang dengan HIV (ODHIV) yang mendapatkan pelayanan kesehatan sesuai standar				5 Orang	600.000,00	Kab. Buton Selatan, Lapandewa, Semua Kel/Desa	DAK NON FISIK-DANA BOK-BOK PUSKESMAS	-	1. Pambangunan Manusia Yang Unggul dan Kompetitif 1. Peningkatan Kualitas Akses Layanan Pendidikan dan Kesehatan	-		0,00	PUSKESMAS LAPANDEWA
	1.02.02.2.02.0044	Pengelolaan Pelayanan Kesehatan Reproduksi														
			Jumlah dokumen hasil pengelolaan pelayanan kesehatan reproduksi				1 Dokumen	2.700.000,00	Kab. Buton Selatan, Lapandewa, Semua Kel/Desa	DAK NON FISIK-DANA BOK-BOK PUSKESMAS	-	1. Pambangunan Manusia Yang Unggul dan Kompetitif 1. Peningkatan Kualitas Akses Layanan Pendidikan dan Kesehatan	-		0,00	PUSKESMAS LAPANDEWA
	1.02.02.2.02.0046	Pengelolaan upaya kesehatan Ibu dan Anak														

NO	KODE	URUSAN / BIDANG URUSAN / PROGRAM / KEGIATAN / SUB KEGIATAN	INDIKATOR PROGRAM / KEGIATAN / SUB KEGIATAN	TARGET AKHIR PERIODE RENSTRA OPD	REALISASI CAPAIAN RENJA OPD TAHUN 2023	PRAKIRAAN CAPAIAN TARGET RENJA OPD TAHUN 2024	CAPAIAN KINERJA DAN KERANGKA PENDANAAN						KELOMPOK SASARAN	PRAKIRAAN MAJU RENCANA TAHUN 2026		PERANGKAT DAERAH PENANGGUNG JAWAB
							TARGET 2025	PAGU INDIKATIF (Rp)	LOKASI	SUMBER DANA	PRIORITAS			TARGET	PAGU INDIKATIF (Rp)	
											NASIONAL	DAERAH				
1	2	3	4	5	6	7	8	9	10	11	12	13	14	15	16	17
			Jumlah dokumen hasil pengelolaan upaya kesehatan ibu dan anak				1 Dokumen	110.500.000,00	Kab. Buton Selatan, Lapandewa, Semua Kel/Desa	DAK NON FISIK-DANA BOK-BOK PUSKESMAS	-	1. Pembangunan Manusia Yang Unggul dan Kompetitif 1. Peningkatan Kualitas Akses Layanan Pendidikan dan Kesehatan	-		0,00	PUSKESMAS LAPANDEWA
	1.02.02.2.03	Penyelenggaraan Sistem Informasi Kesehatan Secara Terintegrasi	Persentase terselenggaranya Sistem Informasi Kesehatan pada setiap Puskesmas	-			100 %	13.200.000,00			-	1. Pembangunan Manusia Yang Unggul dan Kompetitif 1. Peningkatan Kualitas Akses Layanan Pendidikan dan Kesehatan	-	-	0,00	PUSKESMAS LAPANDEWA
	1.02.02.2.03.0002	Pengelolaan Sistem Informasi Kesehatan														
			Jumlah Dokumen Hasil Pengelolaan Sistem Informasi Kesehatan				1 Dokumen	13.200.000,00	Kab. Buton Selatan, Lapandewa, Semua Kel/Desa	DAK NON FISIK-DANA BOK-BOK PUSKESMAS	-	1. Pembangunan Manusia Yang Unggul dan Kompetitif 1. Peningkatan Kualitas Akses Layanan Pendidikan dan Kesehatan	-		0,00	PUSKESMAS LAPANDEWA
2.	1.02.05	PROGRAM PEMBERDAYAAN MASYARAKAT BIDANG KESEHATAN	Persentase meningkatnya desa siaga aktif dan rumah tangga ber PHBS Persentase Pemberdayaan Masyarakat Bidang Kesehatan Yang Terlayani	90 % 85 %			70 % 90 %	10.980.000,00						85 % 60 %	0,00	
	1.02.05.2.03	Pengembangan dan Pelaksanaan Upaya Kesehatan Bersumber Daya Masyarakat (UKBM) Tingkat Daerah Kabupaten/Kota	Persentase jumlah desa yang mempunyai UKBM	-			100 %	10.980.000,00			-	1. Pembangunan Manusia Yang Unggul dan Kompetitif 1. Peningkatan Kualitas Akses Layanan Pendidikan dan Kesehatan	-	-	0,00	PUSKESMAS LAPANDEWA
	1.02.05.2.03.0001	Bimbingan Teknis dan Supervisi Pengembangan dan Pelaksanaan Upaya Kesehatan Bersumber Daya Masyarakat (UKBM)														

NO	KODE	URUSAN / BIDANG URUSAN / PROGRAM / KEGIATAN / SUB KEGIATAN	INDIKATOR PROGRAM / KEGIATAN / SUB KEGIATAN	TARGET AKHIR PERIODE RENSTRA OPD	REALISASI CAPAIAN RENJA OPD TAHUN 2023	PRAKIRAAN CAPAIAN TARGET RENJA OPD TAHUN 2024	CAPAIAN KINERJA DAN KERANGKA PENDANAAN						KELOMPOK SASARAN	PRAKIRAAN MAJU RENCANA TAHUN 2026		PERANGKAT DAERAH PENANGGUNG JAWAB
							TARGET 2025	PAGU INDIKATIF (Rp)	LOKASI	SUMBER DANA	PRIORITAS			TARGET	PAGU INDIKATIF (Rp)	
											NASIONAL	DAERAH				
1	2	3	4	5	6	7	8	9	10	11	12	13	14	15	16	17
			Jumlah Dokumen Hasil Bimbingan Teknis dan Supervisi Upaya Kesehatan Bersumber Daya Masyarakat (UKBM)				1 Dokumen	10.980.000,00	Kab. Buton Selatan, Lapandewa, Semua Kel/Desa	DAK NON FISIK-DANA BOK-BOK PUSKESMAS	-	1. Pembangunan Manusia Yang Unggul dan Kompetitif 1. Peningkatan Kualitas Akses Layanan Pendidikan dan Kesehatan	-		0,00	PUSKESMAS LAPANDEWA
		PUSKESMAS SAMPOLAWA						1.939.944.693,00							0,00	
	1	URUSAN PEMERINTAHAN WAJIB YANG BERKAITAN DENGAN PELAYANAN DASAR						1.939.944.693,00							0,00	
	1.02	URUSAN PEMERINTAHAN BIDANG KESEHATAN						1.939.944.693,00							0,00	
1.	1.02.02	PROGRAM PEMENUHAN UPAYA KESEHATAN PERORANGAN DAN UPAYA KESEHATAN MASYARAKAT	Persentase meningkatnya indeks keluarga sehat di masyarakat Persentase Pemenuhan Upaya Kesehatan Perorangan dan Upaya Kesehatan Masyarakat	22 % 50 %			20 % 45 %	1.926.664.693,00						15 % 35 %	0,00	
	1.02.02.2.02	Penyediaan Layanan Kesehatan untuk UKM dan UKP Rujukan Tingkat Daerah Kabupaten/Kota	Jumlah Dokumen Layanan Kesehatan Untuk UKM dan UKP Rujukan Tingkat Daerah Kabupaten/Kota Persentase terlaksananya standar pelayanan minimal (SPM) bidang kesehatan di setiap Puskesmas	-			1 DOK 100 %	1.926.664.693,00			-	1. Pembangunan Manusia Yang Unggul dan Kompetitif 1. Peningkatan Kualitas Akses Layanan Pendidikan dan Kesehatan	-	-	0,00	PUSKESMAS SAMPOLAWA
	1.02.02.2.02.0001	Pengelolaan Pelayanan Kesehatan Ibu Hamil														
			Jumlah Ibu Hamil yang Mendapatkan Pelayanan Kesehatan Sesuai Standar				239 Orang	16.800.000,00	Kab. Buton Selatan, Sampolawa, Semua Kel/Desa	DAK NON FISIK-DANA BOK-BOK PUSKESMAS	-	1. Pembangunan Manusia Yang Unggul dan Kompetitif 1. Peningkatan Kualitas Akses Layanan Pendidikan dan Kesehatan	-		0,00	PUSKESMAS SAMPOLAWA
	1.02.02.2.02.0002	Pengelolaan Pelayanan Kesehatan Ibu Bersalin														

NO	KODE	URUSAN / BIDANG URUSAN / PROGRAM / KEGIATAN / SUB KEGIATAN	INDIKATOR PROGRAM / KEGIATAN / SUB KEGIATAN	TARGET AKHIR PERIODE RENSTRA OPD	REALISASI CAPAIAN RENJA OPD TAHUN 2023	PRAKIRAAN CAPAIAN TARGET RENJA OPD TAHUN 2024	CAPAIAN KINERJA DAN KERANGKA PENDANAAN						KELOMPOK SASARAN	PRAKIRAAN MAJU RENCANA TAHUN 2026		PERANGKAT DAERAH PENANGGUNG JAWAB
							TARGET 2025	PAGU INDIKATIF (Rp)	LOKASI	SUMBER DANA	PRIORITAS			TARGET	PAGU INDIKATIF (Rp)	
											NASIONAL	DAERAH				
1	2	3	4	5	6	7	8	9	10	11	12	13	14	15	16	17
			Jumlah Ibu Bersalin yang Mendapatkan Pelayanan Kesehatan Sesuai Standar				317 Orang	2.610.000,00	Kab. Buton Selatan, Sampolawa, Semua Kel/Desa	DAK NON FISIK-DANA BOK-BOK PUSKESMAS	-	1. Pembedaan gunan Manusia Yang Unggul dan Kompetitif 1. Peningka tan Kualitas Akses Layanan Pendidikan dan Kesehatan	-		0,00	PUSKESMAS SAMPOLAWA
	1.02.02.2.02.0005	Pengelolaan Pelayanan Kesehatan pada Usia Pendidikan Dasar														
			Jumlah Anak Usia Pendidikan Dasar yang Mendapatkan Pelayanan Kesehatan Sesuai Standar				1939 Orang	48.800.000,00	Kab. Buton Selatan, Semua Kecamatan, Semua Kel/Desa Kab. Buton Selatan, Sampolawa, Semua Kel/Desa	DAK NON FISIK-DANA BOK-BOK PUSKESMAS	-	1. Pembedaan gunan Manusia Yang Unggul dan Kompetitif 1. Peningka tan Kualitas Akses Layanan Pendidikan dan Kesehatan	-		0,00	PUSKESMAS SAMPOLAWA
	1.02.02.2.02.0007	Pengelolaan Pelayanan Kesehatan pada Usia Lanjut														
			Jumlah Penduduk Usia Lanjut yang Mendapatkan Pelayanan Kesehatan Sesuai Standar				1411 Orang	58.600.000,00	Kab. Buton Selatan, Sampolawa, Semua Kel/Desa	DAK NON FISIK-DANA BOK-BOK PUSKESMAS	-	1. Pembedaan gunan Manusia Yang Unggul dan Kompetitif 1. Peningka tan Kualitas Akses Layanan Pendidikan dan Kesehatan	-		0,00	PUSKESMAS SAMPOLAWA
	1.02.02.2.02.0010	Pengelolaan Pelayanan Kesehatan Orang dengan Gangguan Jiwa Berat														
			Jumlah Orang yang Mendapatkan Pelayanan Kesehatan Orang dengan Gangguan Jiwa Berat Sesuai Standar				20 Orang	14.400.000,00	Kab. Buton Selatan, Sampolawa, Semua Kel/Desa	DAK NON FISIK-DANA BOK-BOK PUSKESMAS	-	1. Pembedaan gunan Manusia Yang Unggul dan Kompetitif 1. Peningka tan Kualitas Akses Layanan Pendidikan dan Kesehatan	-		0,00	PUSKESMAS SAMPOLAWA
	1.02.02.2.02.0011	Pengelolaan Pelayanan Kesehatan Orang Terduga Tuberkulosis														

NO	KODE	URUSAN / BIDANG URUSAN / PROGRAM / KEGIATAN / SUB KEGIATAN	INDIKATOR PROGRAM / KEGIATAN / SUB KEGIATAN	TARGET AKHIR PERIODE RENSTRA OPD	REALISASI CAPAIAN RENJA OPD TAHUN 2023	PRAKIRAAN CAPAIAN TARGET RENJA OPD TAHUN 2024	CAPAIAN KINERJA DAN KERANGKA PENDANAAN						KELOMPOK SASARAN	PRAKIRAAN MAJU RENCANA TAHUN 2026		PERANGKAT DAERAH PENANGGUNG JAWAB
							TARGET 2025	PAGU INDIKATIF (Rp)	LOKASI	SUMBER DANA	PRIORITAS			TARGET	PAGU INDIKATIF (Rp)	
											NASIONAL	DAERAH				
1	2	3	4	5	6	7	8	9	10	11	12	13	14	15	16	17
			Jumlah Orang Terduga Menderita Tuberkulosis yang Mendapatkan Pelayanan Sesuai Standar				225 Orang	21.600.000,00	Kab. Buton Selatan, Sampolawa, Semua Kel/Desa	DAK NON FISIK-DANA BOK-BOK PUSKESMAS	-	1. Pembedaan gunan Manusia Yang Unggul dan Kompetitif 1. Peningka tan Kualitas Akses Layanan Pendidikan dan Kesehatan	-		0,00	PUSKESMAS SAMPOLAWA
	1.02.02.2.02.0012	Pengelolaan Pelayanan Kesehatan Orang dengan Risiko Terinfeksi HIV														
			Jumlah Orang Terduga Menderita HIV yang Mendapatkan Pelayanan Sesuai Standar				365 Orang	4.800.000,00	Kab. Buton Selatan, Sampolawa, Semua Kel/Desa	DAK NON FISIK-DANA BOK-BOK PUSKESMAS	-	1. Pembedaan gunan Manusia Yang Unggul dan Kompetitif 1. Peningka tan Kualitas Akses Layanan Pendidikan dan Kesehatan	-		0,00	PUSKESMAS SAMPOLAWA
	1.02.02.2.02.0015	Pengelolaan Pelayanan Kesehatan Gizi Masyarakat														
			Jumlah Dokumen Hasil Pengelolaan Pelayanan Kesehatan Gizi Masyarakat				1 Dokumen	187.590.000,00	Kab. Buton Selatan, Sampolawa, Semua Kel/Desa	DAK NON FISIK-DANA BOK-BOK PUSKESMAS	-	1. Pembedaan gunan Manusia Yang Unggul dan Kompetitif 1. Peningka tan Kualitas Akses Layanan Pendidikan dan Kesehatan	-		0,00	PUSKESMAS SAMPOLAWA
	1.02.02.2.02.0017	Pengelolaan Pelayanan Kesehatan Lingkungan														
			Jumlah Dokumen Hasil Pengelolaan Pelayanan Kesehatan Lingkungan				1 Dokumen	51.400.000,00	Kab. Buton Selatan, Sampolawa, Semua Kel/Desa	DAK NON FISIK-DANA BOK-BOK PUSKESMAS	-	1. Pembedaan gunan Manusia Yang Unggul dan Kompetitif 1. Peningka tan Kualitas Akses Layanan Pendidikan dan Kesehatan	-		0,00	PUSKESMAS SAMPOLAWA
	1.02.02.2.02.0020	Pengelolaan Surveilans Kesehatan														

NO	KODE	URUSAN / BIDANG URUSAN / PROGRAM / KEGIATAN / SUB KEGIATAN	INDIKATOR PROGRAM / KEGIATAN / SUB KEGIATAN	TARGET AKHIR PERIODE RENSTRA OPD	REALISASI CAPAIAN RENJA OPD TAHUN 2023	PRAKIRAAN CAPAIAN TARGET RENJA OPD TAHUN 2024	CAPAIAN KINERJA DAN KERANGKA PENDANAAN						KELOMPOK SASARAN	PRAKIRAAN MAJU RENCANA TAHUN 2026		PERANGKAT DAERAH PENANGGUNG JAWAB
							TARGET 2025	PAGU INDIKATIF (Rp)	LOKASI	SUMBER DANA	PRIORITAS			TARGET	PAGU INDIKATIF (Rp)	
											NASIONAL	DAERAH				
1	2	3	4	5	6	7	8	9	10	11	12	13	14	15	16	17
			<i>Jumlah orang dengan Tuberkulosis yang mendapatkan pelayanan kesehatan sesuai standar</i>				46 Orang	12.000.000,00	Kab. Buton Selatan, Sampolawa, Semua Kel/Desa	DAK NON FISIK-DANA BOK-BOK PUSKESMAS	-	1. Pembangun an Manusia Yang Unggul dan Kompetitif 1. Peningka tan Kualitas Akses Layanan Pendidikan dan Kesehatan	-		0,00	PUSKESMAS SAMPOLAWA
	1.02.02.2.02.0041	Pengelolaan pelayanan kesehatan orang dengan HIV (ODHIV)														
			<i>Jumlah orang dengan HIV (ODHIV) yang mendapatkan pelayanan kesehatan sesuai standar</i>				25 Orang	7.200.000,00	Kab. Buton Selatan, Sampolawa, Semua Kel/Desa	DAK NON FISIK-DANA BOK-BOK PUSKESMAS	-	1. Pembangun an Manusia Yang Unggul dan Kompetitif 1. Peningka tan Kualitas Akses Layanan Pendidikan dan Kesehatan	-		0,00	PUSKESMAS SAMPOLAWA
	1.02.02.2.02.0044	Pengelolaan Pelayanan Kesehatan Reproduksi														
			<i>Jumlah dokumen hasil pengelolaan pelayanan kesehatan reproduksi</i>				1 Dokumen	2.400.000,00	Kab. Buton Selatan, Sampolawa, Semua Kel/Desa	DAK NON FISIK-DANA BOK-BOK PUSKESMAS	-	1. Pembangun an Manusia Yang Unggul dan Kompetitif 1. Peningka tan Kualitas Akses Layanan Pendidikan dan Kesehatan	-		0,00	PUSKESMAS SAMPOLAWA
	1.02.02.2.02.0046	Pengelolaan upaya kesehatan Ibu dan Anak														
			<i>Jumlah dokumen hasil pengelolaan upaya kesehatan ibu dan anak</i>				1 Dokumen	126.000.000,00	Kab. Buton Selatan, Sampolawa, Semua Kel/Desa	DAK NON FISIK-DANA BOK-BOK PUSKESMAS	-	1. Pembangun an Manusia Yang Unggul dan Kompetitif 1. Peningka tan Kualitas Akses Layanan Pendidikan dan Kesehatan	-		0,00	PUSKESMAS SAMPOLAWA

NO	KODE	URUSAN / BIDANG URUSAN / PROGRAM / KEGIATAN / SUB KEGIATAN	INDIKATOR PROGRAM / KEGIATAN / SUB KEGIATAN	TARGET AKHIR PERIODE RENSTRA OPD	REALISASI CAPAIAN RENJA OPD TAHUN 2023	PRAKIRAAN CAPAIAN TARGET RENJA OPD TAHUN 2024	CAPAIAN KINERJA DAN KERANGKA PENDANAAN						KELOMPOK SASARAN	PRAKIRAAN MAJU RENCANA TAHUN 2026		PERANGKAT DAERAH PENANGGUNG JAWAB
							TARGET 2025	PAGU INDIKATIF (Rp)	LOKASI	SUMBER DANA	PRIORITAS			TARGET	PAGU INDIKATIF (Rp)	
											NASIONAL	DAERAH				
1	2	3	4	5	6	7	8	9	10	11	12	13	14	15	16	17
2.	1.02.05	PROGRAM PEMBERDAYAAN MASYARAKAT BIDANG KESEHATAN	<i>Persentase meningkatnya desa siaga aktif dan rumah tangga ber PHBS Persentase Pemberdayaan Masyarakat Bidang Kesehatan Yang Terlayani</i>	90 % 85 %			70 % 90 %	13.280.000,00						85 % 60 %	0,00	
	1.02.05.2.03	Pengembangan dan Pelaksanaan Upaya Kesehatan Bersumber Daya Masyarakat (UKBM) Tingkat Daerah Kabupaten/Kota	<i>Persentase jumlah desa yang mempunyai UKBM</i>	-			100 %	13.280.000,00			-	1. Pemban gunan Manusia Yang Unggul dan Kompetitif 1. Peningka tan Kualitas Akses Layanan Pendidikan dan Kesehatan	-	-	0,00	PUSKESMAS SAMPOLAWA
	1.02.05.2.03.0001	Bimbingan Teknis dan Supervisi Pengembangan dan Pelaksanaan Upaya Kesehatan Bersumber Daya Masyarakat (UKBM)														
			<i>Jumlah Dokumen Hasil Bimbingan Teknis dan Supervisi Upaya Kesehatan Bersumber Daya Masyarakat (UKBM)</i>				1 Dokumen	13.280.000,00	Kab. Buton Selatan, Sampolawa, Semua Kel/Desa	DAK NON FISIK-DANA BOK-BOK PUSKESMAS	-	1. Pemban gunan Manusia Yang Unggul dan Kompetitif 1. Peningka tan Kualitas Akses Layanan Pendidikan dan Kesehatan	-		0,00	PUSKESMAS SAMPOLAWA
		PUSKESMAS SIOMPU						1.878.454.871,00							10.000.000,00	
	1	URUSAN PEMERINTAHAN WAJIB YANG BERKAITAN DENGAN PELAYANAN DASAR						1.878.454.871,00							10.000.000,00	
	1.02	URUSAN PEMERINTAHAN BIDANG KESEHATAN						1.878.454.871,00							10.000.000,00	
1.	1.02.02	PROGRAM PEMENUHAN UPAYA KESEHATAN PERORANGAN DAN UPAYA KESEHATAN MASYARAKAT	<i>Persentase meningkatnya indeks keluarga sehat di masyarakat Persentase Pemenuhan Upaya Kesehatan Perorangan dan Upaya Kesehatan Masyarakat</i>	22 % 50 %			20 % 45 %	1.866.184.871,00						15 % 35 %	10.000.000,00	

NO	KODE	URUSAN / BIDANG URUSAN / PROGRAM / KEGIATAN / SUB KEGIATAN	INDIKATOR PROGRAM / KEGIATAN / SUB KEGIATAN	TARGET AKHIR PERIODE RENSTRA OPD	REALISASI CAPAIAN RENJA OPD TAHUN 2023	PRAKIRAAN CAPAIAN TARGET RENJA OPD TAHUN 2024	CAPAIAN KINERJA DAN KERANGKA PENDANAAN						KELOMPOK SASARAN	PRAKIRAAN MAJU RENCANA TAHUN 2026		PERANGKAT DAERAH PENANGGUNG JAWAB
							TARGET 2025	PAGU INDIKATIF (Rp)	LOKASI	SUMBER DANA	PRIORITAS			TARGET	PAGU INDIKATIF (Rp)	
											NASIONAL	DAERAH				
1	2	3	4	5	6	7	8	9	10	11	12	13	14	15	16	17
	1.02.02.2.02	Penyediaan Layanan Kesehatan untuk UKM dan UKP Rujukan Tingkat Daerah Kabupaten/Kota	Jumlah Dokumen Layanan Kesehatan Untuk UKM dan UKP Rujukan Tingkat Daerah Kabupaten/Kota Persentase terlaksananya standar pelayanan minimal (SPM) bidang kesehatan di setiap Puskesmas	-			1 DOK 100 %	1.866.184.871,00			-	1. Peman- gunan Manusia Yang Unggul dan Kompetitif 1. Peningka- tan Kualitas Akses Layanan Pendidikan dan Kesehatan	-	-	10.000.000,00	PUSKESMAS SIOMPU
	1.02.02.2.02.0001	Pengelolaan Pelayanan Kesehatan Ibu Hamil														
			Jumlah Ibu Hamil yang Mendapatkan Pelayanan Kesehatan Sesuai Standar				132 Orang	83.600.000,00	Kab. Buton Selatan, Siompu, Semua Kel/Desa	DAK NON FISIK-DANA BOK-BOK PUSKESMAS	-	1. Peman- gunan Manusia Yang Unggul dan Kompetitif 1. Peningka- tan Kualitas Akses Layanan Pendidikan dan Kesehatan	-		0,00	PUSKESMAS SIOMPU
	1.02.02.2.02.0002	Pengelolaan Pelayanan Kesehatan Ibu Bersalin														
			Jumlah Ibu Bersalin yang Mendapatkan Pelayanan Kesehatan Sesuai Standar				110 Orang	12.625.000,00	Kab. Buton Selatan, Siompu, Semua Kel/Desa	DAK NON FISIK-DANA BOK-BOK PUSKESMAS	-	1. Peman- gunan Manusia Yang Unggul dan Kompetitif 1. Peningka- tan Kualitas Akses Layanan Pendidikan dan Kesehatan	-		0,00	PUSKESMAS SIOMPU
	1.02.02.2.02.0005	Pengelolaan Pelayanan Kesehatan pada Usia Pendidikan Dasar														
			Jumlah Anak Usia Pendidikan Dasar yang Mendapatkan Pelayanan Kesehatan Sesuai Standar				1059 Orang	51.800.000,00	Kab. Buton Selatan, Sampolawa, Semua Kel/Desa	DAK NON FISIK-DANA BOK-BOK PUSKESMAS	-	1. Peman- gunan Manusia Yang Unggul dan Kompetitif 1. Peningka- tan Kualitas Akses Layanan Pendidikan dan Kesehatan	-		0,00	PUSKESMAS SIOMPU
	1.02.02.2.02.0011	Pengelolaan Pelayanan Kesehatan Orang Terduga Tuberkulosis														

NO	KODE	URUSAN / BIDANG URUSAN / PROGRAM / KEGIATAN / SUB KEGIATAN	INDIKATOR PROGRAM / KEGIATAN / SUB KEGIATAN	TARGET AKHIR PERIODE RENSTRA OPD	REALISASI CAPAIAN RENJA OPD TAHUN 2023	PRAKIRAAN CAPAIAN TARGET RENJA OPD TAHUN 2024	CAPAIAN KINERJA DAN KERANGKA PENDANAAN						KELOMPOK SASARAN	PRAKIRAAN MAJU RENCANA TAHUN 2026		PERANGKAT DAERAH PENANGGUNG JAWAB
							TARGET 2025	PAGU INDIKATIF (Rp)	LOKASI	SUMBER DANA	PRIORITAS			TARGET	PAGU INDIKATIF (Rp)	
											NASIONAL	DAERAH				
1	2	3	4	5	6	7	8	9	10	11	12	13	14	15	16	17
			Jumlah Orang Terduga Menderita Tuberkulosis yang Mendapatkan Pelayanan Sesuai Standar				120 Orang	6.000.000,00	Kab. Buton Selatan, Siompu, Semua Kel/Desa	DAK NON FISIK-DANA BOK-BOK PUSKESMAS	-	1. Peman- gunan Manusia Yang Unggul dan Kompetitif 1. Peningka- tan Kualitas Akses Layanan Pendidikan dan Kesehatan	-		0,00	PUSKESMAS SIOMPU
	1.02.02.2.02.0012	Pengelolaan Pelayanan Kesehatan Orang dengan Risiko Terinfeksi HIV														
			Jumlah Orang Terduga Menderita HIV yang Mendapatkan Pelayanan Sesuai Standar				235 Orang	3.000.000,00	Kab. Buton Selatan, Siompu, Semua Kel/Desa	DAK NON FISIK-DANA BOK-BOK PUSKESMAS	-	1. Peman- gunan Manusia Yang Unggul dan Kompetitif 1. Peningka- tan Kualitas Akses Layanan Pendidikan dan Kesehatan	-		0,00	PUSKESMAS SIOMPU
	1.02.02.2.02.0015	Pengelolaan Pelayanan Kesehatan Gizi Masyarakat														
			Jumlah Dokumen Hasil Pengelolaan Pelayanan Kesehatan Gizi Masyarakat				1 Dokumen	158.870.000,00	Kab. Buton Selatan, Siompu, Semua Kel/Desa	DAK NON FISIK-DANA BOK-BOK PUSKESMAS	-	1. Peman- gunan Manusia Yang Unggul dan Kompetitif 1. Peningka- tan Kualitas Akses Layanan Pendidikan dan Kesehatan	-		0,00	PUSKESMAS SIOMPU
	1.02.02.2.02.0017	Pengelolaan Pelayanan Kesehatan Lingkungan														
			Jumlah Dokumen Hasil Pengelolaan Pelayanan Kesehatan Lingkungan				1 Dokumen	10.000.000,00	Kab. Buton Selatan, Siompu, Semua Kel/Desa	DAK NON FISIK-DANA BOK-BOK PUSKESMAS	-	1. Peman- gunan Manusia Yang Unggul dan Kompetitif 1. Peningka- tan Kualitas Akses Layanan Pendidikan dan Kesehatan	-		0,00	PUSKESMAS SIOMPU
	1.02.02.2.02.0020	Pengelolaan Surveilans Kesehatan														

NO	KODE	URUSAN / BIDANG URUSAN / PROGRAM / KEGIATAN / SUB KEGIATAN	INDIKATOR PROGRAM / KEGIATAN / SUB KEGIATAN	TARGET AKHIR PERIODE RENSTRA OPD	REALISASI CAPAIAN RENJA OPD TAHUN 2023	PRAKIRAAN CAPAIAN TARGET RENJA OPD TAHUN 2024	CAPAIAN KINERJA DAN KERANGKA PENDANAAN						KELOMPOK SASARAN	PRAKIRAAN MAJU RENCANA TAHUN 2026		PERANGKAT DAERAH PENANGGUNG JAWAB
							TARGET 2025	PAGU INDIKATIF (Rp)	LOKASI	SUMBER DANA	PRIORITAS			TARGET	PAGU INDIKATIF (Rp)	
											NASIONAL	DAERAH				
1	2	3	4	5	6	7	8	9	10	11	12	13	14	15	16	17
			Jumlah orang dengan Tuberkulosis yang mendapatkan pelayanan kesehatan sesuai standar				25 Orang	11.000.000,00	Kab. Buton Selatan, Semua Kecamatan, Semua Kel/Desa	DAK NON FISIK-DANA BOK-BOK PUSKESMAS	-	1. Pemban gunan Manusia Yang Unggul dan Kompetitif 1. Peningka tan Kualitas Akses Layanan Pendidikan dan Kesehatan	-		10.000.000,00	PUSKESMAS SIOMPU
	1.02.02.2.02.0041	Pengelolaan pelayanan kesehatan orang dengan HIV (ODHIV)														
			Jumlah orang dengan HIV (ODHIV) yang mendapatkan pelayanan kesehatan sesuai standar				5 Orang	1.000.000,00	Kab. Buton Selatan, Siompu, Semua Kel/Desa	DAK NON FISIK-DANA BOK-BOK PUSKESMAS	-	1. Pemban gunan Manusia Yang Unggul dan Kompetitif 1. Peningka tan Kualitas Akses Layanan Pendidikan dan Kesehatan	-		0,00	PUSKESMAS SIOMPU
	1.02.02.2.02.0044	Pengelolaan Pelayanan Kesehatan Reproduksi														
			Jumlah dokumen hasil pengelolaan pelayanan kesehatan reproduksi				1 Dokumen	35.000.000,00	Kab. Buton Selatan, Siompu, Semua Kel/Desa	DAK NON FISIK-DANA BOK-BOK PUSKESMAS	-	1. Pemban gunan Manusia Yang Unggul dan Kompetitif 1. Peningka tan Kualitas Akses Layanan Pendidikan dan Kesehatan	-		0,00	PUSKESMAS SIOMPU
	1.02.02.2.02.0046	Pengelolaan upaya kesehatan Ibu dan Anak														
			Jumlah dokumen hasil pengelolaan upaya kesehatan ibu dan anak				1 Dokumen	137.200.000,00	Kab. Buton Selatan, Siompu, Semua Kel/Desa	DAK NON FISIK-DANA BOK-BOK PUSKESMAS	-	1. Pemban gunan Manusia Yang Unggul dan Kompetitif 1. Peningka tan Kualitas Akses Layanan Pendidikan dan Kesehatan	-		0,00	PUSKESMAS SIOMPU

NO	KODE	URUSAN / BIDANG URUSAN / PROGRAM / KEGIATAN / SUB KEGIATAN	INDIKATOR PROGRAM / KEGIATAN / SUB KEGIATAN	TARGET AKHIR PERIODE RENSTRA OPD	REALISASI CAPAIAN RENJA OPD TAHUN 2023	PRAKIRAAN CAPAIAN TARGET RENJA OPD TAHUN 2024	CAPAIAN KINERJA DAN KERANGKA PENDANAAN						KELOMPOK SASARAN	PRAKIRAAN MAJU RENCANA TAHUN 2026		PERANGKAT DAERAH PENANGGUNG JAWAB
							TARGET 2025	PAGU INDIKATIF (Rp)	LOKASI	SUMBER DANA	PRIORITAS			TARGET	PAGU INDIKATIF (Rp)	
											NASIONAL	DAERAH				
1	2	3	4	5	6	7	8	9	10	11	12	13	14	15	16	17
2.	1.02.05	PROGRAM PEMBERDAYAAN MASYARAKAT BIDANG KESEHATAN	<i>Persentase meningkatnya desa siaga aktif dan rumah tangga ber PHBS Persentase Pemberdayaan Masyarakat Bidang Kesehatan Yang Terlayani</i>	90 % 85 %			70 % 90 %	12.270.000,00						85 % 60 %	0,00	
	1.02.05.2.03	Pengembangan dan Pelaksanaan Upaya Kesehatan Bersumber Daya Masyarakat (UKBM) Tingkat Daerah Kabupaten/Kota	<i>Persentase jumlah desa yang mempunyai UKBM</i>	-			100 %	12.270.000,00			-	1. Pemban gunan Manusia Yang Unggul dan Kompetitif 1. Peningka tan Kualitas Akses Layanan Pendidikan dan Kesehatan	-	-	0,00	PUSKESMAS SIOMPU
	1.02.05.2.03.0001	Bimbingan Teknis dan Supervisi Pengembangan dan Pelaksanaan Upaya Kesehatan Bersumber Daya Masyarakat (UKBM)														
			<i>Jumlah Dokumen Hasil Bimbingan Teknis dan Supervisi Upaya Kesehatan Bersumber Daya Masyarakat (UKBM)</i>				1 Dokumen	12.270.000,00	Kab. Buton Selatan, Siompu, Semua Kel/Desa	DAK NON FISIK-DANA BOK-BOK PUSKESMAS	-	1. Pemban gunan Manusia Yang Unggul dan Kompetitif 1. Peningka tan Kualitas Akses Layanan Pendidikan dan Kesehatan	-		0,00	PUSKESMAS SIOMPU
		PUSKESMAS SIOMPU BARAT						2.417.289.765,00							0,00	
	1	URUSAN PEMERINTAHAN WAJIB YANG BERKAITAN DENGAN PELAYANAN DASAR						2.417.289.765,00							0,00	
	1.02	URUSAN PEMERINTAHAN BIDANG KESEHATAN						2.417.289.765,00							0,00	
1.	1.02.02	PROGRAM PEMENUHAN UPAYA KESEHATAN PERORANGAN DAN UPAYA KESEHATAN MASYARAKAT	<i>Persentase meningkatnya indeks keluarga sehat di masyarakat Persentase Pemenuhan Upaya Kesehatan Perorangan dan Upaya Kesehatan Masyarakat</i>	22 % 50 %			20 % 45 %	2.387.799.765,00						15 % 35 %	0,00	

NO	KODE	URUSAN / BIDANG URUSAN / PROGRAM / KEGIATAN / SUB KEGIATAN	INDIKATOR PROGRAM / KEGIATAN / SUB KEGIATAN	TARGET AKHIR PERIODE RENSTRA OPD	REALISASI CAPAIAN RENJA OPD TAHUN 2023	PRAKIRAAN CAPAIAN TARGET RENJA OPD TAHUN 2024	CAPAIAN KINERJA DAN KERANGKA PENDANAAN						KELOMPOK SASARAN	PRAKIRAAN MAJU RENCANA TAHUN 2026		PERANGKAT DAERAH PENANGGUNG JAWAB
							TARGET 2025	PAGU INDIKATIF (Rp)	LOKASI	SUMBER DANA	PRIORITAS			TARGET	PAGU INDIKATIF (Rp)	
											NASIONAL	DAERAH				
1	2	3	4	5	6	7	8	9	10	11	12	13	14	15	16	17
	1.02.02.2.02	Penyediaan Layanan Kesehatan untuk UKM dan UKP Rujukan Tingkat Daerah Kabupaten/Kota	Jumlah Dokumen Layanan Kesehatan Untuk UKM dan UKP Rujukan Tingkat Daerah Kabupaten/Kota Persentase terlaksananya standar pelayanan minimal (SPM) bidang kesehatan di setiap Puskesmas	-			1 DOK 100 %	2.387.799.765,00			-	1. Pembangunan Manusia Yang Unggul dan Kompetitif 1. Peningkatan Kualitas Akses Layanan Pendidikan dan Kesehatan	-	-	0,00	PUSKESMAS SIOMPU BARAT
	1.02.02.2.02.0001	Pengelolaan Pelayanan Kesehatan Ibu Hamil														
			Jumlah Ibu Hamil yang Mendapatkan Pelayanan Kesehatan Sesuai Standar				312 Orang	37.440.000,00	Kab. Buton Selatan, Siompu Barat, Semua Kel/Desa	DAK NON FISIK-DANA BOK-BOK PUSKESMAS	-	1. Pembangunan Manusia Yang Unggul dan Kompetitif 1. Peningkatan Kualitas Akses Layanan Pendidikan dan Kesehatan	-		0,00	PUSKESMAS SIOMPU BARAT
	1.02.02.2.02.0002	Pengelolaan Pelayanan Kesehatan Ibu Bersalin														
			Jumlah Ibu Bersalin yang Mendapatkan Pelayanan Kesehatan Sesuai Standar				310 Orang	3.210.000,00	Kab. Buton Selatan, Siompu Barat, Semua Kel/Desa	DAK NON FISIK-DANA BOK-BOK PUSKESMAS	-	1. Pembangunan Manusia Yang Unggul dan Kompetitif 1. Peningkatan Kualitas Akses Layanan Pendidikan dan Kesehatan	-		0,00	PUSKESMAS SIOMPU BARAT
	1.02.02.2.02.0005	Pengelolaan Pelayanan Kesehatan pada Usia Pendidikan Dasar														
			Jumlah Anak Usia Pendidikan Dasar yang Mendapatkan Pelayanan Kesehatan Sesuai Standar				1896 Orang	21.200.000,00	Kab. Buton Selatan, Siompu Barat, Semua Kel/Desa	DAK NON FISIK-DANA BOK-BOK PUSKESMAS	-	1. Pembangunan Manusia Yang Unggul dan Kompetitif 1. Peningkatan Kualitas Akses Layanan Pendidikan dan Kesehatan	-		0,00	PUSKESMAS SIOMPU BARAT
	1.02.02.2.02.0007	Pengelolaan Pelayanan Kesehatan pada Usia Lanjut														

NO	KODE	URUSAN / BIDANG URUSAN / PROGRAM / KEGIATAN / SUB KEGIATAN	INDIKATOR PROGRAM / KEGIATAN / SUB KEGIATAN	TARGET AKHIR PERIODE RENSTRA OPD	REALISASI CAPAIAN RENJA OPD TAHUN 2023	PRAKIRAAN CAPAIAN TARGET RENJA OPD TAHUN 2024	CAPAIAN KINERJA DAN KERANGKA PENDANAAN						KELOMPOK SASARAN	PRAKIRAAN MAJU RENCANA TAHUN 2026		PERANGKAT DAERAH PENANGGUNG JAWAB
							TARGET 2025	PAGU INDIKATIF (Rp)	LOKASI	SUMBER DANA	PRIORITAS			TARGET	PAGU INDIKATIF (Rp)	
											NASIONAL	DAERAH				
1	2	3	4	5	6	7	8	9	10	11	12	13	14	15	16	17
			Jumlah Penduduk Usia Lanjut yang Mendapatkan Pelayanan Kesehatan Sesuai Standar				1380 Orang	28.750.000,00	Kab. Buton Selatan, Semua Kecamatan, Semua Kel/Desa Kab. Buton Selatan, Siompu Barat, Semua Kel/Desa	DAK NON FISIK-DANA BOK-BOK PUSKESMAS	-	1. Pembangunan Manusia Yang Unggul dan Kompetitif 1. Peningkatan Kualitas Akses Layanan Pendidikan dan Kesehatan	-		0,00	PUSKESMAS SIOMPU BARAT
	1.02.02.2.02.0010	Pengelolaan Pelayanan Kesehatan Orang dengan Gangguan Jiwa Berat														
			Jumlah Orang yang Mendapatkan Pelayanan Kesehatan Orang dengan Gangguan Jiwa Berat Sesuai Standar				25 Orang	12.800.000,00	Kab. Buton Selatan, Siompu Barat, Semua Kel/Desa	DAK NON FISIK-DANA BOK-BOK PUSKESMAS	-	1. Pembangunan Manusia Yang Unggul dan Kompetitif 1. Peningkatan Kualitas Akses Layanan Pendidikan dan Kesehatan	-		0,00	PUSKESMAS SIOMPU BARAT
	1.02.02.2.02.0011	Pengelolaan Pelayanan Kesehatan Orang Terduga Tuberkulosis														
			Jumlah Orang Terduga Menderita Tuberkulosis yang Mendapatkan Pelayanan Sesuai Standar				220 Orang	25.500.000,00	Kab. Buton Selatan, Siompu Barat, Semua Kel/Desa	DAK NON FISIK-DANA BOK-BOK PUSKESMAS	-	1. Pembangunan Manusia Yang Unggul dan Kompetitif 1. Peningkatan Kualitas Akses Layanan Pendidikan dan Kesehatan	-		0,00	PUSKESMAS SIOMPU BARAT
	1.02.02.2.02.0012	Pengelolaan Pelayanan Kesehatan Orang dengan Risiko Terinfeksi HIV														
			Jumlah Orang Terduga Menderita HIV yang Mendapatkan Pelayanan Sesuai Standar				357 Orang	9.600.000,00	Kab. Buton Selatan, Siompu Barat, Semua Kel/Desa	DAK NON FISIK-DANA BOK-BOK PUSKESMAS	-	1. Pembangunan Manusia Yang Unggul dan Kompetitif 1. Peningkatan Kualitas Akses Layanan Pendidikan dan Kesehatan	-		0,00	PUSKESMAS SIOMPU BARAT
	1.02.02.2.02.0015	Pengelolaan Pelayanan Kesehatan Gizi Masyarakat														

NO	KODE	URUSAN / BIDANG URUSAN / PROGRAM / KEGIATAN / SUB KEGIATAN	INDIKATOR PROGRAM / KEGIATAN / SUB KEGIATAN	TARGET AKHIR PERIODE RENSTRA OPD	REALISASI CAPAIAN RENJA OPD TAHUN 2023	PRAKIRAAN CAPAIAN TARGET RENJA OPD TAHUN 2024	CAPAIAN KINERJA DAN KERANGKA PENDANAAN						KELOMPOK SASARAN	PRAKIRAAN MAJU RENCANA TAHUN 2026		PERANGKAT DAERAH PENANGGUNG JAWAB
							TARGET 2025	PAGU INDIKATIF (Rp)	LOKASI	SUMBER DANA	PRIORITAS			TARGET	PAGU INDIKATIF (Rp)	
											NASIONAL	DAERAH				
1	2	3	4	5	6	7	8	9	10	11	12	13	14	15	16	17
			Jumlah Dokumen Hasil Pengelolaan Pelayanan Kesehatan Gizi Masyarakat				1 Dokumen	316.675.000,00	Kab. Buton Selatan, Siompu Barat, Semua Kel/Desa	DAK NON FISIK-DANA BOK-BOK PUSKESMAS	-	1. Pembedaan gunaan Manusia Yang Unggul dan Kompetitif 1. Peningkatan Kualitas Akses Layanan Pendidikan dan Kesehatan	-		0,00	PUSKESMAS SIOMPU BARAT
	1.02.02.2.02.0017	Pengelolaan Pelayanan Kesehatan Lingkungan														
			Jumlah Dokumen Hasil Pengelolaan Pelayanan Kesehatan Lingkungan				1 Dokumen	20.300.000,00	Kab. Buton Selatan, Siompu Barat, Semua Kel/Desa	DAK NON FISIK-DANA BOK-BOK PUSKESMAS	-	1. Pembedaan gunaan Manusia Yang Unggul dan Kompetitif 1. Peningkatan Kualitas Akses Layanan Pendidikan dan Kesehatan	-		0,00	PUSKESMAS SIOMPU BARAT
	1.02.02.2.02.0018	Pengelolaan Pelayanan Promosi Kesehatan														
			Jumlah Dokumen Hasil Pengelolaan Pelayanan Promosi Kesehatan				1 Dokumen	15.200.000,00	Kab. Buton Selatan, Siompu Barat, Semua Kel/Desa	DAK NON FISIK-DANA BOK-BOK PUSKESMAS	-	1. Pembedaan gunaan Manusia Yang Unggul dan Kompetitif 1. Peningkatan Kualitas Akses Layanan Pendidikan dan Kesehatan	-		0,00	PUSKESMAS SIOMPU BARAT
	1.02.02.2.02.0020	Pengelolaan Surveilans Kesehatan														
			Jumlah Dokumen Hasil Pengelolaan Surveilans Kesehatan				1 Dokumen	27.150.000,00	Kab. Buton Selatan, Siompu Barat, Semua Kel/Desa	DAK NON FISIK-DANA BOK-BOK PUSKESMAS	-	1. Pembedaan gunaan Manusia Yang Unggul dan Kompetitif 1. Peningkatan Kualitas Akses Layanan Pendidikan dan Kesehatan	-		0,00	PUSKESMAS SIOMPU BARAT
	1.02.02.2.02.0025	Pelayanan Kesehatan Penyakit Menular dan Tidak Menular														

NO	KODE	URUSAN / BIDANG URUSAN / PROGRAM / KEGIATAN / SUB KEGIATAN	INDIKATOR PROGRAM / KEGIATAN / SUB KEGIATAN	TARGET AKHIR PERIODE RENSTRA OPD	REALISASI CAPAIAN RENJA OPD TAHUN 2023	PRAKIRAAN CAPAIAN TARGET RENJA OPD TAHUN 2024	CAPAIAN KINERJA DAN KERANGKA PENDANAAN						KELOMPOK SASARAN	PRAKIRAAN MAJU RENCANA TAHUN 2026		PERANGKAT DAERAH PENANGGUNG JAWAB
							TARGET 2025	PAGU INDIKATIF (Rp)	LOKASI	SUMBER DANA	PRIORITAS			TARGET	PAGU INDIKATIF (Rp)	
											NASIONAL	DAERAH				
1	2	3	4	5	6	7	8	9	10	11	12	13	14	15	16	17
			Jumlah dokumen hasil pengelolaan pelayanan kesehatan reproduksi				1 Dokumen	5.600.000,00	Kab. Buton Selatan, Siompu Barat, Semua Kel/Desa	DAK NON FISIK-DANA BOK-BOK PUSKESMAS	-	1. Pembangunan Manusia Yang Unggul dan Kompetitif 1. Peningkatan Kualitas Akses Layanan Pendidikan dan Kesehatan	-		0,00	PUSKESMAS SIOMPU BARAT
	1.02.02.2.02.0046	Pengelolaan upaya kesehatan Ibu dan Anak														
			Jumlah dokumen hasil pengelolaan upaya kesehatan ibu dan anak				1 Dokumen	111.840.000,00	Kab. Buton Selatan, Siompu Barat, Semua Kel/Desa	DAK NON FISIK-DANA BOK-BOK PUSKESMAS	-	1. Pembangunan Manusia Yang Unggul dan Kompetitif 1. Peningkatan Kualitas Akses Layanan Pendidikan dan Kesehatan	-		0,00	PUSKESMAS SIOMPU BARAT
2.	1.02.05	PROGRAM PEMBERDAYAAN MASYARAKAT BIDANG KESEHATAN	Persentase meningkatnya desa siaga aktif dan rumah tangga ber PHBS Persentase Pemberdayaan Masyarakat Bidang Kesehatan Yang Terlayani	90 % 85 %			70 % 90 %	29.490.000,00						85 % 60 %	0,00	
	1.02.05.2.03	Pengembangan dan Pelaksanaan Upaya Kesehatan Bersumber Daya Masyarakat (UKBM) Tingkat Daerah Kabupaten/Kota	Persentase jumlah desa yang mempunyai UKBM	-			100 %	29.490.000,00			-	1. Pembangunan Manusia Yang Unggul dan Kompetitif 1. Peningkatan Kualitas Akses Layanan Pendidikan dan Kesehatan	-	-	0,00	PUSKESMAS SIOMPU BARAT
	1.02.05.2.03.0001	Bimbingan Teknis dan Supervisi Pengembangan dan Pelaksanaan Upaya Kesehatan Bersumber Daya Masyarakat (UKBM)														
			Jumlah Dokumen Hasil Bimbingan Teknis dan Supervisi Upaya Kesehatan Bersumber Daya Masyarakat (UKBM)				1 Dokumen	29.490.000,00	Kab. Buton Selatan, Siompu Barat, Semua Kel/Desa	DAK NON FISIK-DANA BOK-BOK PUSKESMAS	-	1. Pembangunan Manusia Yang Unggul dan Kompetitif 1. Peningkatan Kualitas Akses Layanan Pendidikan dan Kesehatan	-		0,00	PUSKESMAS SIOMPU BARAT

NO	KODE	URUSAN / BIDANG URUSAN / PROGRAM / KEGIATAN / SUB KEGIATAN	INDIKATOR PROGRAM / KEGIATAN / SUB KEGIATAN	TARGET AKHIR PERIODE RENSTRA OPD	REALISASI CAPAIAN RENJA OPD TAHUN 2023	PRAKIRAAN CAPAIAN TARGET RENJA OPD TAHUN 2024	CAPAIAN KINERJA DAN KERANGKA PENDANAAN						KELOMPOK SASARAN	PRAKIRAAN MAJU RENCANA TAHUN 2026		PERANGKAT DAERAH PENANGGUNG JAWAB
							TARGET 2025	PAGU INDIKATIF (Rp)	LOKASI	SUMBER DANA	PRIORITAS			TARGET	PAGU INDIKATIF (Rp)	
											NASIONAL	DAERAH				
1	2	3	4	5	6	7	8	9	10	11	12	13	14	15	16	17
		PUSKESMAS BUKIT KANGKA						1.240.417.952,00							0,00	
	1	URUSAN PEMERINTAHAN WAJIB YANG BERKAITAN DENGAN PELAYANAN DASAR						1.240.417.952,00							0,00	
	1.02	URUSAN PEMERINTAHAN BIDANG KESEHATAN						1.240.417.952,00							0,00	
1.	1.02.02	PROGRAM PEMENUHAN UPAYA KESEHATAN PERORANGAN DAN UPAYA KESEHATAN MASYARAKAT	Persentase meningkatnya indeks keluarga sehat di masyarakat Persentase Pemenuhan Upaya Kesehatan Perorangan dan Upaya Kesehatan Masyarakat	22 % 50 %			20 % 45 %	1.228.967.952,00						15 % 35 %	0,00	
	1.02.02.2.02	Penyediaan Layanan Kesehatan untuk UKM dan UKP Rujukan Tingkat Daerah Kabupaten/Kota	Jumlah Dokumen Layanan Kesehatan Untuk UKM dan UKP Rujukan Tingkat Daerah Kabupaten/Kota Persentase terlaksananya standar pelayanan minimal (SPM) bidang kesehatan di setiap Puskesmas	-			1 DOK 100 %	1.214.567.952,00			-	1. Pemban gunan Manusia Yang Unggul dan Kompetitif 1. Peningka tan Kualitas Akses Layanan Pendidikan dan Kesehatan	-	-	0,00	PUSKESMAS BUKIT KANGKA
	1.02.02.2.02.0001	Pengelolaan Pelayanan Kesehatan Ibu Hamil														
			Jumlah Ibu Hamil yang Mendapatkan Pelayanan Kesehatan Sesuai Standar				99 Orang	23.200.000,00	Kab. Buton Selatan, Siompu, Semua Kel/Desa	DAK NON FISIK-DANA BOK-BOK PUSKESMAS	-	1. Pemban gunan Manusia Yang Unggul dan Kompetitif 1. Peningka tan Kualitas Akses Layanan Pendidikan dan Kesehatan	-		0,00	PUSKESMAS BUKIT KANGKA
	1.02.02.2.02.0002	Pengelolaan Pelayanan Kesehatan Ibu Bersalin														
			Jumlah Ibu Bersalin yang Mendapatkan Pelayanan Kesehatan Sesuai Standar				99 Orang	8.500.000,00	Kab. Buton Selatan, Siompu, Semua Kel/Desa	DAK NON FISIK-DANA BOK-BOK PUSKESMAS	-	1. Pemban gunan Manusia Yang Unggul dan Kompetitif 1. Peningka tan Kualitas Akses Layanan Pendidikan dan Kesehatan	-		0,00	PUSKESMAS BUKIT KANGKA
	1.02.02.2.02.0005	Pengelolaan Pelayanan Kesehatan pada Usia Pendidikan Dasar														

NO	KODE	URUSAN / BIDANG URUSAN / PROGRAM / KEGIATAN / SUB KEGIATAN	INDIKATOR PROGRAM / KEGIATAN / SUB KEGIATAN	TARGET AKHIR PERIODE RENSTRA OPD	REALISASI CAPAIAN RENJA OPD TAHUN 2023	PRAKIRAAN CAPAIAN TARGET RENJA OPD TAHUN 2024	CAPAIAN KINERJA DAN KERANGKA PENDANAAN						KELOMPOK SASARAN	PRAKIRAAN MAJU RENCANA TAHUN 2026		PERANGKAT DAERAH PENANGGUNG JAWAB
							TARGET 2025	PAGU INDIKATIF (Rp)	LOKASI	SUMBER DANA	PRIORITAS			TARGET	PAGU INDIKATIF (Rp)	
											NASIONAL	DAERAH				
1	2	3	4	5	6	7	8	9	10	11	12	13	14	15	16	17
			Jumlah Anak Usia Pendidikan Dasar yang Mendapatkan Pelayanan Kesehatan Sesuai Standar				1048 Orang	24.360.000,00	Kab. Buton Selatan, Siompu, Semua Kel/Desa	DAK NON FISIK-DANA BOK-BOK PUSKESMAS	-	1. Peman- gunan Manusia Yang Unggul dan Kompetitif 1. Peningka- tan Kualitas Akses Layanan Pendidikan dan Kesehatan	-		0,00	PUSKESMAS BUKIT KANGKA
	1.02.02.2.02.0011	Pengelolaan Pelayanan Kesehatan Orang Terduga Tuberkulosis														
			Jumlah Orang Terduga Menderita Tuberkulosis yang Mendapatkan Pelayanan Sesuai Standar				96 Orang	2.000.000,00	Kab. Buton Selatan, Siompu, Semua Kel/Desa	DAK NON FISIK-DANA BOK-BOK PUSKESMAS	-	1. Peman- gunan Manusia Yang Unggul dan Kompetitif 1. Peningka- tan Kualitas Akses Layanan Pendidikan dan Kesehatan	-		0,00	PUSKESMAS BUKIT KANGKA
	1.02.02.2.02.0012	Pengelolaan Pelayanan Kesehatan Orang dengan Risiko Terinfeksi HIV														
			Jumlah Orang Terduga Menderita HIV yang Mendapatkan Pelayanan Sesuai Standar				183 Orang	6.800.000,00	Kab. Buton Selatan, Siompu, Semua Kel/Desa	DAK NON FISIK-DANA BOK-BOK PUSKESMAS	-	1. Peman- gunan Manusia Yang Unggul dan Kompetitif 1. Peningka- tan Kualitas Akses Layanan Pendidikan dan Kesehatan	-		0,00	PUSKESMAS BUKIT KANGKA
	1.02.02.2.02.0015	Pengelolaan Pelayanan Kesehatan Gizi Masyarakat														
			Jumlah Dokumen Hasil Pengelolaan Pelayanan Kesehatan Gizi Masyarakat				1 Dokumen	141.040.000,00	Kab. Buton Selatan, Siompu, Semua Kel/Desa	DAK NON FISIK-DANA BOK-BOK PUSKESMAS	-	1. Peman- gunan Manusia Yang Unggul dan Kompetitif 1. Peningka- tan Kualitas Akses Layanan Pendidikan dan Kesehatan	-		0,00	PUSKESMAS BUKIT KANGKA
	1.02.02.2.02.0017	Pengelolaan Pelayanan Kesehatan Lingkungan														

NO	KODE	URUSAN / BIDANG URUSAN / PROGRAM / KEGIATAN / SUB KEGIATAN	INDIKATOR PROGRAM / KEGIATAN / SUB KEGIATAN	TARGET AKHIR PERIODE RENSTRA OPD	REALISASI CAPAIAN RENJA OPD TAHUN 2023	PRAKIRAAN CAPAIAN TARGET RENJA OPD TAHUN 2024	CAPAIAN KINERJA DAN KERANGKA PENDANAAN						KELOMPOK SASARAN	PRAKIRAAN MAJU RENCANA TAHUN 2026		PERANGKAT DAERAH PENANGGUNG JAWAB
							TARGET 2025	PAGU INDIKATIF (Rp)	LOKASI	SUMBER DANA	PRIORITAS			TARGET	PAGU INDIKATIF (Rp)	
											NASIONAL	DAERAH				
1	2	3	4	5	6	7	8	9	10	11	12	13	14	15	16	17
			Jumlah Laporan Hasil Investigasi Awal Kejadian Tidak Diharapkan (Kejadian Ikutan Pasca Imunisasi dan Pemberian Obat Massal)				1 Laporan	6.000.000,00	Kab. Buton Selatan, Siompu, Semua Kel/Desa	DAK NON FISIK-DANA BOK-BOK PUSKESMAS	-	1. Pemanfaatan Unggul dan Kompetitif 1. Peningkatan Kualitas Akses Layanan Pendidikan dan Kesehatan	-		0,00	PUSKESMAS BUKIT KANGKA
	1.02.02.2.02.0040	Pengelolaan pelayanan kesehatan orang dengan Tuberkulosis														
			Jumlah orang dengan Tuberkulosis yang mendapatkan pelayanan kesehatan sesuai standar				19 Orang	5.600.000,00	Kab. Buton Selatan, Siompu, Semua Kel/Desa	DAK NON FISIK-DANA BOK-BOK PUSKESMAS	-	1. Pemanfaatan Unggul dan Kompetitif 1. Peningkatan Kualitas Akses Layanan Pendidikan dan Kesehatan	-		0,00	PUSKESMAS BUKIT KANGKA
	1.02.02.2.02.0041	Pengelolaan pelayanan kesehatan orang dengan HIV (ODHIV)														
			Jumlah orang dengan HIV (ODHIV) yang mendapatkan pelayanan kesehatan sesuai standar				2 Orang	2.400.000,00	Kab. Buton Selatan, Siompu, Semua Kel/Desa	DAK NON FISIK-DANA BOK-BOK PUSKESMAS	-	1. Pemanfaatan Unggul dan Kompetitif 1. Peningkatan Kualitas Akses Layanan Pendidikan dan Kesehatan	-		0,00	PUSKESMAS BUKIT KANGKA
	1.02.02.2.02.0044	Pengelolaan Pelayanan Kesehatan Reproduksi														
			Jumlah dokumen hasil pengelolaan pelayanan kesehatan reproduksi				1 Dokumen	77.000.000,00	Kab. Buton Selatan, Siompu, Semua Kel/Desa	DAK NON FISIK-DANA BOK-BOK PUSKESMAS	-	1. Pemanfaatan Unggul dan Kompetitif 1. Peningkatan Kualitas Akses Layanan Pendidikan dan Kesehatan	-		0,00	PUSKESMAS BUKIT KANGKA
	1.02.02.2.02.0046	Pengelolaan upaya kesehatan Ibu dan Anak														

NO	KODE	URUSAN / BIDANG URUSAN / PROGRAM / KEGIATAN / SUB KEGIATAN	INDIKATOR PROGRAM / KEGIATAN / SUB KEGIATAN	TARGET AKHIR PERIODE RENSTRA OPD	REALISASI CAPAIAN RENJA OPD TAHUN 2023	PRAKIRAAN CAPAIAN TARGET RENJA OPD TAHUN 2024	CAPAIAN KINERJA DAN KERANGKA PENDANAAN						KELOMPOK SASARAN	PRAKIRAAN MAJU RENCANA TAHUN 2026		PERANGKAT DAERAH PENANGGUNG JAWAB
							TARGET 2025	PAGU INDIKATIF (Rp)	LOKASI	SUMBER DANA	PRIORITAS			TARGET	PAGU INDIKATIF (Rp)	
											NASIONAL	DAERAH				
1	2	3	4	5	6	7	8	9	10	11	12	13	14	15	16	17
			Jumlah dokumen hasil pengelolaan upaya kesehatan ibu dan anak				1 Dokumen	108.800.000,00	Kab. Buton Selatan, Siompu, Semua Kel/Desa	DAK NON FISIK-DANA BOK-BOK PUSKESMAS	-	1. Pembangunan Manusia Yang Unggul dan Kompetitif 1. Peningkatan Kualitas Akses Layanan Pendidikan dan Kesehatan	-		0,00	PUSKESMAS BUKIT KANGKA
	1.02.02.2.03	Penyelenggaraan Sistem Informasi Kesehatan Secara Terintegrasi	Persentase terselenggaranya Sistem Informasi Kesehatan pada setiap Puskesmas	-			100 %	14.400.000,00			-	1. Pembangunan Manusia Yang Unggul dan Kompetitif 1. Peningkatan Kualitas Akses Layanan Pendidikan dan Kesehatan	-	-	0,00	PUSKESMAS BUKIT KANGKA
	1.02.02.2.03.0002	Pengelolaan Sistem Informasi Kesehatan														
			Jumlah Dokumen Hasil Pengelolaan Sistem Informasi Kesehatan				1 Dokumen	14.400.000,00	Kab. Buton Selatan, Siompu, Semua Kel/Desa	DAK NON FISIK-DANA BOK-BOK PUSKESMAS	-	1. Pembangunan Manusia Yang Unggul dan Kompetitif 1. Peningkatan Kualitas Akses Layanan Pendidikan dan Kesehatan	-		0,00	PUSKESMAS BUKIT KANGKA
2.	1.02.05	PROGRAM PEMBERDAYAAN MASYARAKAT BIDANG KESEHATAN	Persentase meningkatnya desa siaga aktif dan rumah tangga ber PHBS Persentase Pemberdayaan Masyarakat Bidang Kesehatan Yang Terlayani	90 % 85 %			70 % 90 %	11.450.000,00						85 % 60 %	0,00	
	1.02.05.2.03	Pengembangan dan Pelaksanaan Upaya Kesehatan Bersumber Daya Masyarakat (UKBM) Tingkat Daerah Kabupaten/Kota	Persentase jumlah desa yang mempunyai UKBM	-			100 %	11.450.000,00			-	1. Pembangunan Manusia Yang Unggul dan Kompetitif 1. Peningkatan Kualitas Akses Layanan Pendidikan dan Kesehatan	-	-	0,00	PUSKESMAS BUKIT KANGKA
	1.02.05.2.03.0001	Bimbingan Teknis dan Supervisi Pengembangan dan Pelaksanaan Upaya Kesehatan Bersumber Daya Masyarakat (UKBM)														

NO	KODE	URUSAN / BIDANG URUSAN / PROGRAM / KEGIATAN / SUB KEGIATAN	INDIKATOR PROGRAM / KEGIATAN / SUB KEGIATAN	TARGET AKHIR PERIODE RENSTRA OPD	REALISASI CAPAIAN RENJA OPD TAHUN 2023	PRAKIRAAN CAPAIAN TARGET RENJA OPD TAHUN 2024	CAPAIAN KINERJA DAN KERANGKA PENDANAAN						KELOMPOK SASARAN	PRAKIRAAN MAJU RENCANA TAHUN 2026		PERANGKAT DAERAH PENANGGUNG JAWAB
							TARGET 2025	PAGU INDIKATIF (Rp)	LOKASI	SUMBER DANA	PRIORITAS			TARGET	PAGU INDIKATIF (Rp)	
											NASIONAL	DAERAH				
1	2	3	4	5	6	7	8	9	10	11	12	13	14	15	16	17
			Jumlah Dokumen Hasil Bimbingan Teknis dan Supervisi Upaya Kesehatan Bersumber Daya Masyarakat (UKBM)				1 Dokumen	11.450.000,00	Kab. Buton Selatan, Siompu, Semua Kel/Desa	DAK NON FISIK-DANA BOK-BOK PUSKESMAS	-	1. Pemban gunan Manusia Yang Unggul dan Kompetitif 1. Peningka tan Kualitas Akses Layanan Pendidikan dan Kesehatan	-		0,00	PUSKESMAS BUKIT KANGKA
		PUSKESMAS BATUATAS BARAT						985.402.505,00							0,00	
	1	URUSAN PEMERINTAHAN WAJIB YANG BERKAITAN DENGAN PELAYANAN DASAR						985.402.505,00							0,00	
	1.02	URUSAN PEMERINTAHAN BIDANG KESEHATAN						985.402.505,00							0,00	
1.	1.02.02	PROGRAM PEMENUHAN UPAYA KESEHATAN PERORANGAN DAN UPAYA KESEHATAN MASYARAKAT	Persentase meningkatnya indeks keluarga sehat di masyarakat Persentase Pemenuhan Upaya Kesehatan Perorangan dan Upaya Kesehatan Masyarakat	22 % 50 %			20 % 45 %	985.402.505,00						15 % 35 %	0,00	
	1.02.02.2.02	Penyediaan Layanan Kesehatan untuk UKM dan UKP Rujukan Tingkat Daerah Kabupaten/Kota	Jumlah Dokumen Layanan Kesehatan Untuk UKM dan UKP Rujukan Tingkat Daerah Kabupaten/Kota Persentase terlaksananya standar pelayanan minimal (SPM) bidang kesehatan di setiap Puskesmas	-			1 DOK 100 %	985.402.505,00			-	1. Pemban gunan Manusia Yang Unggul dan Kompetitif 1. Peningka tan Kualitas Akses Layanan Pendidikan dan Kesehatan	-	-	0,00	PUSKESMAS BATUATAS BARAT
	1.02.02.2.02.0001	Pengelolaan Pelayanan Kesehatan Ibu Hamil														
			Jumlah Ibu Hamil yang Mendapatkan Pelayanan Kesehatan Sesuai Standar				94 Orang	18.000.000,00	Kab. Buton Selatan, Batu Atas, Semua Kel/Desa	DAK NON FISIK-DANA BOK-BOK PUSKESMAS	-	1. Pemban gunan Manusia Yang Unggul dan Kompetitif 1. Peningka tan Kualitas Akses Layanan Pendidikan dan Kesehatan	-		0,00	PUSKESMAS BATUATAS BARAT
	1.02.02.2.02.0002	Pengelolaan Pelayanan Kesehatan Ibu Bersalin														

NO	KODE	URUSAN / BIDANG URUSAN / PROGRAM / KEGIATAN / SUB KEGIATAN	INDIKATOR PROGRAM / KEGIATAN / SUB KEGIATAN	TARGET AKHIR PERIODE RENSTRA OPD	REALISASI CAPAIAN RENJA OPD TAHUN 2023	PRAKIRAAN CAPAIAN TARGET RENJA OPD TAHUN 2024	CAPAIAN KINERJA DAN KERANGKA PENDANAAN						KELOMPOK SASARAN	PRAKIRAAN MAJU RENCANA TAHUN 2026		PERANGKAT DAERAH PENANGGUNG JAWAB
							TARGET 2025	PAGU INDIKATIF (Rp)	LOKASI	SUMBER DANA	PRIORITAS			TARGET	PAGU INDIKATIF (Rp)	
											NASIONAL	DAERAH				
1	2	3	4	5	6	7	8	9	10	11	12	13	14	15	16	17
			Jumlah Ibu Bersalin yang Mendapatkan Pelayanan Kesehatan Sesuai Standar				94 Orang	2.750.000,00	Kab. Buton Selatan, Batu Atas, Semua Kel/Desa	DAK NON FISIK-DANA BOK-BOK PUSKESMAS	-	1. Peman- gunan Manusia Yang Unggul dan Kompetitif 1. Peningka- tan Kualitas Akses Layanan Pendidikan dan Kesehatan	-		0,00	PUSKESMAS BATUATAS BARAT
	1.02.02.2.02.0005	Pengelolaan Pelayanan Kesehatan pada Usia Pendidikan Dasar														
			Jumlah Anak Usia Pendidikan Dasar yang Mendapatkan Pelayanan Kesehatan Sesuai Standar				573 Orang	45.000.000,00	Kab. Buton Selatan, Batu Atas, Semua Kel/Desa	DAK NON FISIK-DANA BOK-BOK PUSKESMAS	-	1. Peman- gunan Manusia Yang Unggul dan Kompetitif 1. Peningka- tan Kualitas Akses Layanan Pendidikan dan Kesehatan	-		0,00	PUSKESMAS BATUATAS BARAT
	1.02.02.2.02.0007	Pengelolaan Pelayanan Kesehatan pada Usia Lanjut														
			Jumlah Penduduk Usia Lanjut yang Mendapatkan Pelayanan Kesehatan Sesuai Standar				417 Orang	16.950.000,00	Kab. Buton Selatan, Semua Kecamatan, Semua Kel/Desa Kab. Buton Selatan, Batu Atas, Semua Kel/Desa	DAK NON FISIK-DANA BOK-BOK PUSKESMAS	-	1. Peman- gunan Manusia Yang Unggul dan Kompetitif 1. Peningka- tan Kualitas Akses Layanan Pendidikan dan Kesehatan	-		0,00	PUSKESMAS BATUATAS BARAT
	1.02.02.2.02.0010	Pengelolaan Pelayanan Kesehatan Orang dengan Gangguan Jiwa Berat														
			Jumlah Orang yang Mendapatkan Pelayanan Kesehatan Orang dengan Gangguan Jiwa Berat Sesuai Standar				7 Orang	7.200.000,00	Kab. Buton Selatan, Batu Atas, Semua Kel/Desa	DAK NON FISIK-DANA BOK-BOK PUSKESMAS	-	1. Peman- gunan Manusia Yang Unggul dan Kompetitif 1. Peningka- tan Kualitas Akses Layanan Pendidikan dan Kesehatan	-		0,00	PUSKESMAS BATUATAS BARAT
	1.02.02.2.02.0011	Pengelolaan Pelayanan Kesehatan Orang Terduga Tuberkulosis														

NO	KODE	URUSAN / BIDANG URUSAN / PROGRAM / KEGIATAN / SUB KEGIATAN	INDIKATOR PROGRAM / KEGIATAN / SUB KEGIATAN	TARGET AKHIR PERIODE RENSTRA OPD	REALISASI CAPAIAN RENJA OPD TAHUN 2023	PRAKIRAAN CAPAIAN TARGET RENJA OPD TAHUN 2024	CAPAIAN KINERJA DAN KERANGKA PENDANAAN						KELOMPOK SASARAN	PRAKIRAAN MAJU RENCANA TAHUN 2026		PERANGKAT DAERAH PENANGGUNG JAWAB
							TARGET 2025	PAGU INDIKATIF (Rp)	LOKASI	SUMBER DANA	PRIORITAS			TARGET	PAGU INDIKATIF (Rp)	
											NASIONAL	DAERAH				
1	2	3	4	5	6	7	8	9	10	11	12	13	14	15	16	17
			Jumlah Orang Terduga Menderita Tuberkulosis yang Mendapatkan Pelayanan Sesuai Standar				100 Orang	9.400.000,00	Kab. Buton Selatan, Batu Atas, Semua Kel/Desa	DAK NON FISIK-DANA BOK-BOK PUSKESMAS	-	1. Pemban gunan Manusia Yang Unggul dan Kompetitif 1. Peningka tan Kualitas Akses Layanan Pendidikan dan Kesehatan	-		0,00	PUSKESMAS BATUATAS BARAT
	1.02.02.2.02.0012	Pengelolaan Pelayanan Kesehatan Orang dengan Risiko Terinfeksi HIV														
			Jumlah Orang Terduga Menderita HIV yang Mendapatkan Pelayanan Sesuai Standar				114 Orang	5.400.000,00	Kab. Buton Selatan, Batu Atas, Semua Kel/Desa	DAK NON FISIK-DANA BOK-BOK PUSKESMAS	-	1. Pemban gunan Manusia Yang Unggul dan Kompetitif 1. Peningka tan Kualitas Akses Layanan Pendidikan dan Kesehatan	-		0,00	PUSKESMAS BATUATAS BARAT
	1.02.02.2.02.0015	Pengelolaan Pelayanan Kesehatan Gizi Masyarakat														
			Jumlah Dokumen Hasil Pengelolaan Pelayanan Kesehatan Gizi Masyarakat				1 Dokumen	135.656.000,00	Kab. Buton Selatan, Batu Atas, Semua Kel/Desa	DAK NON FISIK-DANA BOK-BOK PUSKESMAS	-	1. Pemban gunan Manusia Yang Unggul dan Kompetitif 1. Peningka tan Kualitas Akses Layanan Pendidikan dan Kesehatan	-		0,00	PUSKESMAS BATUATAS BARAT
	1.02.02.2.02.0016	Pengelolaan Pelayanan Kesehatan Kerja dan Olahraga														
			Jumlah Dokumen Hasil Pengelolaan Pelayanan Kesehatan Kerja dan Olahraga				1 Dokumen	12.600.000,00	Kab. Buton Selatan, Batu Atas, Semua Kel/Desa	DAK NON FISIK-DANA BOK-BOK PUSKESMAS	-	1. Pemban gunan Manusia Yang Unggul dan Kompetitif 1. Peningka tan Kualitas Akses Layanan Pendidikan dan Kesehatan	-		0,00	PUSKESMAS BATUATAS BARAT
	1.02.02.2.02.0017	Pengelolaan Pelayanan Kesehatan Lingkungan														

NO	KODE	URUSAN / BIDANG URUSAN / PROGRAM / KEGIATAN / SUB KEGIATAN	INDIKATOR PROGRAM / KEGIATAN / SUB KEGIATAN	TARGET AKHIR PERIODE RENSTRA OPD	REALISASI CAPAIAN RENJA OPD TAHUN 2023	PRAKIRAAN CAPAIAN TARGET RENJA OPD TAHUN 2024	CAPAIAN KINERJA DAN KERANGKA PENDANAAN						KELOMPOK SASARAN	PRAKIRAAN MAJU RENCANA TAHUN 2026		PERANGKAT DAERAH PENANGGUNG JAWAB
							TARGET 2025	PAGU INDIKATIF (Rp)	LOKASI	SUMBER DANA	PRIORITAS			TARGET	PAGU INDIKATIF (Rp)	
											NASIONAL	DAERAH				
1	2	3	4	5	6	7	8	9	10	11	12	13	14	15	16	17
			Jumlah Laporan Hasil Investigasi Awal Kejadian Tidak Diharapkan (Kejadian Ikutan Pasca Imunisasi dan Pemberian Obat Massal)				1 Laporan	3.600.000,00	Kab. Buton Selatan, Batu Atas, Semua Kel/Desa	DAK NON FISIK-DANA BOK-BOK PUSKESMAS	-	1. Pemban gunan Manusia Yang Unggul dan Kompetitif 1. Peningka tan Kualitas Akses Layanan Pendidikan dan Kesehatan	-		0,00	PUSKESMAS BATUATAS BARAT
	1.02.02.2.02.0040	Pengelolaan pelayanan kesehatan orang dengan Tuberkulosis														
			Jumlah orang dengan Tuberkulosis yang mendapatkan pelayanan kesehatan sesuai standar				20 Orang	9.600.000,00	Kab. Buton Selatan, Semua Kecamatan, Semua Kel/Desa Kab. Buton Selatan, Batu Atas, Semua Kel/Desa	DAK NON FISIK-DANA BOK-BOK PUSKESMAS	-	1. Pemban gunan Manusia Yang Unggul dan Kompetitif 1. Peningka tan Kualitas Akses Layanan Pendidikan dan Kesehatan	-		0,00	PUSKESMAS BATUATAS BARAT
	1.02.02.2.02.0041	Pengelolaan pelayanan kesehatan orang dengan HIV (ODHIV)														
			Jumlah orang dengan HIV (ODHIV) yang mendapatkan pelayanan kesehatan sesuai standar				5 Orang	5.400.000,00	Kab. Buton Selatan, Batu Atas, Semua Kel/Desa	DAK NON FISIK-DANA BOK-BOK PUSKESMAS	-	1. Pemban gunan Manusia Yang Unggul dan Kompetitif 1. Peningka tan Kualitas Akses Layanan Pendidikan dan Kesehatan	-		0,00	PUSKESMAS BATUATAS BARAT
	1.02.02.2.02.0044	Pengelolaan Pelayanan Kesehatan Reproduksi														
			Jumlah dokumen hasil pengelolaan pelayanan kesehatan reproduksi				1 Dokumen	3.000.000,00	Kab. Buton Selatan, Batu Atas, Semua Kel/Desa	DAK NON FISIK-DANA BOK-BOK PUSKESMAS	-	1. Pemban gunan Manusia Yang Unggul dan Kompetitif 1. Peningka tan Kualitas Akses Layanan Pendidikan dan Kesehatan	-		0,00	PUSKESMAS BATUATAS BARAT
	1.02.02.2.02.0046	Pengelolaan upaya kesehatan Ibu dan Anak														

NO	KODE	URUSAN / BIDANG URUSAN / PROGRAM / KEGIATAN / SUB KEGIATAN	INDIKATOR PROGRAM / KEGIATAN / SUB KEGIATAN	TARGET AKHIR PERIODE RENSTRA OPD	REALISASI CAPAIAN RENJA OPD TAHUN 2023	PRAKIRAAN CAPAIAN TARGET RENJA OPD TAHUN 2024	CAPAIAN KINERJA DAN KERANGKA PENDANAAN						KELOMPOK SASARAN	PRAKIRAAN MAJU RENCANA TAHUN 2026		PERANGKAT DAERAH PENANGGUNG JAWAB
							TARGET 2025	PAGU INDIKATIF (Rp)	LOKASI	SUMBER DANA	PRIORITAS			TARGET	PAGU INDIKATIF (Rp)	
											NASIONAL	DAERAH				
1	2	3	4	5	6	7	8	9	10	11	12	13	14	15	16	17
			Jumlah dokumen hasil pengelolaan upaya kesehatan ibu dan anak				1 Dokumen	61.650.000,00	Kab. Buton Selatan, Batu Atas, Semua Kel/Desa	DAK NON FISIK-DANA BOK-BOK PUSKESMAS	-	1. Pemban gunan Manusia Yang Unggul dan Kompetitif 1. Peningka tan Kualitas Akses Layanan Pendidikan dan Kesehatan	-		0,00	PUSKESMAS BATUATAS BARAT
		PUSKESMAS BUKIT LAMANDO						1.130.650.871,00							431.500.000,00	
	1	URUSAN PEMERINTAHAN WAJIB YANG BERKAITAN DENGAN PELAYANAN DASAR						1.130.650.871,00							431.500.000,00	
	1.02	URUSAN PEMERINTAHAN BIDANG KESEHATAN						1.130.650.871,00							431.500.000,00	
1.	1.02.02	PROGRAM PEMENUHAN UPAYA KESEHATAN PERORANGAN DAN UPAYA KESEHATAN MASYARAKAT	Persentase meningkatnya indeks keluarga sehat di masyarakat Persentase Pemenuhan Upaya Kesehatan Perorangan dan Upaya Kesehatan Masyarakat	22 % 50 %			20 % 45 %	1.104.320.871,00						15 % 35 %	401.500.000,00	
	1.02.02.2.02	Penyediaan Layanan Kesehatan untuk UKM dan UKP Rujukan Tingkat Daerah Kabupaten/Kota	Jumlah Dokumen Layanan Kesehatan Untuk UKM dan UKP Rujukan Tingkat Daerah Kabupaten/Kota Persentase terlaksananya standar pelayanan minimal (SPM) bidang kesehatan di setiap Puskesmas	-			1 DOK 100 %	1.103.396.871,00			-	1. Pemban gunan Manusia Yang Unggul dan Kompetitif 1. Peningka tan Kualitas Akses Layanan Pendidikan dan Kesehatan	-	-	401.500.000,00	PUSKESMAS BUKIT LAMANDO
	1.02.02.2.02.0001	Pengelolaan Pelayanan Kesehatan Ibu Hamil														
			Jumlah Ibu Hamil yang Mendapatkan Pelayanan Kesehatan Sesuai Standar				159 Orang	10.080.000,00	Kab. Buton Selatan, Sampolawa, Semua Kel/Desa	DAK NON FISIK-DANA BOK-BOK PUSKESMAS	-	1. Pemban gunan Manusia Yang Unggul dan Kompetitif 1. Peningka tan Kualitas Akses Layanan Pendidikan dan Kesehatan	-		0,00	PUSKESMAS BUKIT LAMANDO
	1.02.02.2.02.0002	Pengelolaan Pelayanan Kesehatan Ibu Bersalin														

NO	KODE	URUSAN / BIDANG URUSAN / PROGRAM / KEGIATAN / SUB KEGIATAN	INDIKATOR PROGRAM / KEGIATAN / SUB KEGIATAN	TARGET AKHIR PERIODE RENSTRA OPD	REALISASI CAPAIAN RENJA OPD TAHUN 2023	PRAKIRAAN CAPAIAN TARGET RENJA OPD TAHUN 2024	CAPAIAN KINERJA DAN KERANGKA PENDANAAN						KELOMPOK SASARAN	PRAKIRAAN MAJU RENCANA TAHUN 2026		PERANGKAT DAERAH PENANGGUNG JAWAB
							TARGET 2025	PAGU INDIKATIF (Rp)	LOKASI	SUMBER DANA	PRIORITAS			TARGET	PAGU INDIKATIF (Rp)	
											NASIONAL	DAERAH				
1	2	3	4	5	6	7	8	9	10	11	12	13	14	15	16	17
			Jumlah Ibu Bersalin yang Mendapatkan Pelayanan Kesehatan Sesuai Standar				158 Orang	14.650.000,00	Kab. Buton Selatan, Semua Kecamatan, Semua Kel/Desa Kab. Buton Selatan, Sampolawa, Semua Kel/Desa	DAK NON FISIK-DANA BOK-BOK PUSKESMAS	-	1. Peman- gunan Manusia Yang Unggul dan Kompetitif 1. Peningka- tan Kualitas Akses Layanan Pendidikan dan Kesehatan	-		15.000.000,00	PUSKESMAS BUKIT LAMANDO
	1.02.02.2.02.0005	Pengelolaan Pelayanan Kesehatan pada Usia Pendidikan Dasar														
			Jumlah Anak Usia Pendidikan Dasar yang Mendapatkan Pelayanan Kesehatan Sesuai Standar				966 Orang	56.070.000,00	Kab. Buton Selatan, Semua Kecamatan, Semua Kel/Desa	DAK NON FISIK-DANA BOK-BOK PUSKESMAS	-	1. Peman- gunan Manusia Yang Unggul dan Kompetitif 1. Peningka- tan Kualitas Akses Layanan Pendidikan dan Kesehatan	-		50.000.000,00	PUSKESMAS BUKIT LAMANDO
	1.02.02.2.02.0007	Pengelolaan Pelayanan Kesehatan pada Usia Lanjut														
			Jumlah Penduduk Usia Lanjut yang Mendapatkan Pelayanan Kesehatan Sesuai Standar				503 Orang	43.200.000,00	Kab. Buton Selatan, Semua Kecamatan, Semua Kel/Desa	DAK NON FISIK-DANA BOK-BOK PUSKESMAS	-	1. Peman- gunan Manusia Yang Unggul dan Kompetitif 1. Peningka- tan Kualitas Akses Layanan Pendidikan dan Kesehatan	-		40.000.000,00	PUSKESMAS BUKIT LAMANDO
	1.02.02.2.02.0010	Pengelolaan Pelayanan Kesehatan Orang dengan Gangguan Jiwa Berat														
			Jumlah Orang yang Mendapatkan Pelayanan Kesehatan Orang dengan Gangguan Jiwa Berat Sesuai Standar				10 Orang	4.000.000,00	Kab. Buton Selatan, Semua Kecamatan, Semua Kel/Desa	DAK NON FISIK-DANA BOK-BOK PUSKESMAS	-	1. Peman- gunan Manusia Yang Unggul dan Kompetitif 1. Peningka- tan Kualitas Akses Layanan Pendidikan dan Kesehatan	-		4.000.000,00	PUSKESMAS BUKIT LAMANDO
	1.02.02.2.02.0011	Pengelolaan Pelayanan Kesehatan Orang Terduga Tuberkulosis														

NO	KODE	URUSAN / BIDANG URUSAN / PROGRAM / KEGIATAN / SUB KEGIATAN	INDIKATOR PROGRAM / KEGIATAN / SUB KEGIATAN	TARGET AKHIR PERIODE RENSTRA OPD	REALISASI CAPAIAN RENJA OPD TAHUN 2023	PRAKIRAAN CAPAIAN TARGET RENJA OPD TAHUN 2024	CAPAIAN KINERJA DAN KERANGKA PENDANAAN						KELOMPOK SASARAN	PRAKIRAAN MAJU RENCANA TAHUN 2026		PERANGKAT DAERAH PENANGGUNG JAWAB
							TARGET 2025	PAGU INDIKATIF (Rp)	LOKASI	SUMBER DANA	PRIORITAS			TARGET	PAGU INDIKATIF (Rp)	
											NASIONAL	DAERAH				
1	2	3	4	5	6	7	8	9	10	11	12	13	14	15	16	17
			Jumlah Orang Terduga Menderita Tuberkulosis yang Mendapatkan Pelayanan Sesuai Standar				123 Orang	4.850.000,00	Kab. Buton Selatan, Sampolawa, Semua Kel/Desa	DAK NON FISIK-DANA BOK-BOK PUSKESMAS	-	1. Peman- gunan Manusia Yang Unggul dan Kompetitif 1. Peningka- tan Kualitas Akses Layanan Pendidikan dan Kesehatan	-		4.000.000,00	PUSKESMAS BUKIT LAMANDO
	1.02.02.2.02.0012	Pengelolaan Pelayanan Kesehatan Orang dengan Risiko Terinfeksi HIV														
			Jumlah Orang Terduga Menderita HIV yang Mendapatkan Pelayanan Sesuai Standar				183 Orang	3.600.000,00	Kab. Buton Selatan, Semua Kecamatan, Semua Kel/Desa	DAK NON FISIK-DANA BOK-BOK PUSKESMAS	-	1. Peman- gunan Manusia Yang Unggul dan Kompetitif 1. Peningka- tan Kualitas Akses Layanan Pendidikan dan Kesehatan	-		4.000.000,00	PUSKESMAS BUKIT LAMANDO
	1.02.02.2.02.0015	Pengelolaan Pelayanan Kesehatan Gizi Masyarakat														
			Jumlah Dokumen Hasil Pengelolaan Pelayanan Kesehatan Gizi Masyarakat				1 Dokumen	212.663.000,00	Kab. Buton Selatan, Semua Kecamatan, Semua Kel/Desa	DAK NON FISIK-DANA BOK-BOK PUSKESMAS	-	1. Peman- gunan Manusia Yang Unggul dan Kompetitif 1. Peningka- tan Kualitas Akses Layanan Pendidikan dan Kesehatan	-		150.000.000,00	PUSKESMAS BUKIT LAMANDO
	1.02.02.2.02.0017	Pengelolaan Pelayanan Kesehatan Lingkungan														
			Jumlah Dokumen Hasil Pengelolaan Pelayanan Kesehatan Lingkungan				1 Dokumen	11.600.000,00	Kab. Buton Selatan, Semua Kecamatan, Semua Kel/Desa	DAK NON FISIK-DANA BOK-BOK PUSKESMAS	-	1. Peman- gunan Manusia Yang Unggul dan Kompetitif 1. Peningka- tan Kualitas Akses Layanan Pendidikan dan Kesehatan	-		12.000.000,00	PUSKESMAS BUKIT LAMANDO
	1.02.02.2.02.0020	Pengelolaan Surveilans Kesehatan														

NO	KODE	URUSAN / BIDANG URUSAN / PROGRAM / KEGIATAN / SUB KEGIATAN	INDIKATOR PROGRAM / KEGIATAN / SUB KEGIATAN	TARGET AKHIR PERIODE RENSTRA OPD	REALISASI CAPAIAN RENJA OPD TAHUN 2023	PRAKIRAAN CAPAIAN TARGET RENJA OPD TAHUN 2024	CAPAIAN KINERJA DAN KERANGKA PENDANAAN						KELOMPOK SASARAN	PRAKIRAAN MAJU RENCANA TAHUN 2026		PERANGKAT DAERAH PENANGGUNG JAWAB
							TARGET 2025	PAGU INDIKATIF (Rp)	LOKASI	SUMBER DANA	PRIORITAS			TARGET	PAGU INDIKATIF (Rp)	
											NASIONAL	DAERAH				
1	2	3	4	5	6	7	8	9	10	11	12	13	14	15	16	17
			<i>Jumlah Dokumen Hasil Pengelolaan Sistem Informasi Kesehatan</i>				1 Dokumen	924.000,00	Kab. Buton Selatan, Semua Kecamatan, Semua Kel/Desa	DAK NON FISIK-DANA BOK-BOK PUSKESMAS	-	1. Pembangun an Manusia Yang Unggul dan Kompetitif 1. Peningka tan Kualitas Akses Layanan Pendidikan dan Kesehatan	-		0,00	PUSKESMAS BUKIT LAMANDO
2.	1.02.05	PROGRAM PEMBERDAYAAN MASYARAKAT BIDANG KESEHATAN	<i>Persentase meningkatnya desa siaga aktif dan rumah tangga ber PHBS Persentase Pemberdayaan Masyarakat Bidang Kesehatan Yang Terlayani</i>	90 % 85 %			70 % 90 %	26.330.000,00						85 % 60 %	30.000.000,00	
	1.02.05.2.03	Pengembangan dan Pelaksanaan Upaya Kesehatan Bersumber Daya Masyarakat (UKBM) Tingkat Daerah Kabupaten/Kota	<i>Persentase jumlah desa yang mempunyai UKBM</i>	-			100 %	26.330.000,00			-	1. Pembangun an Manusia Yang Unggul dan Kompetitif 1. Peningka tan Kualitas Akses Layanan Pendidikan dan Kesehatan	-	-	30.000.000,00	PUSKESMAS BUKIT LAMANDO
	1.02.05.2.03.0001	Bimbingan Teknis dan Supervisi Pengembangan dan Pelaksanaan Upaya Kesehatan Bersumber Daya Masyarakat (UKBM)														
			<i>Jumlah Dokumen Hasil Bimbingan Teknis dan Supervisi Upaya Kesehatan Bersumber Daya Masyarakat (UKBM)</i>				1 Dokumen	26.330.000,00	Kab. Buton Selatan, Semua Kecamatan, Semua Kel/Desa	DAK NON FISIK-DANA BOK-BOK PUSKESMAS	-	1. Pembangun an Manusia Yang Unggul dan Kompetitif 1. Peningka tan Kualitas Akses Layanan Pendidikan dan Kesehatan	-		30.000.000,00	PUSKESMAS BUKIT LAMANDO
		PUSKESMAS KADATUA TIMUR						850.043.599,00							0,00	
	1	URUSAN PEMERINTAHAN WAJIB YANG BERKAITAN DENGAN PELAYANAN DASAR						850.043.599,00							0,00	
	1.02	URUSAN PEMERINTAHAN BIDANG KESEHATAN						850.043.599,00							0,00	

NO	KODE	URUSAN / BIDANG URUSAN / PROGRAM / KEGIATAN / SUB KEGIATAN	INDIKATOR PROGRAM / KEGIATAN / SUB KEGIATAN	TARGET AKHIR PERIODE RENSTRA OPD	REALISASI CAPAIAN RENJA OPD TAHUN 2023	PRAKIRAAN CAPAIAN TARGET RENJA OPD TAHUN 2024	CAPAIAN KINERJA DAN KERANGKA PENDANAAN						KELOMPOK SASARAN	PRAKIRAAN MAJU RENCANA TAHUN 2026		PERANGKAT DAERAH PENANGGUNG JAWAB
							TARGET 2025	PAGU INDIKATIF (Rp)	LOKASI	SUMBER DANA	PRIORITAS			TARGET	PAGU INDIKATIF (Rp)	
											NASIONAL	DAERAH				
1	2	3	4	5	6	7	8	9	10	11	12	13	14	15	16	17
1.	1.02.02	PROGRAM PEMENUHAN UPAYA KESEHATAN PERORANGAN DAN UPAYA KESEHATAN MASYARAKAT	Persentase meningkatnya indeks keluarga sehat di masyarakat Persentase Pemenuhan Upaya Kesehatan Perorangan dan Upaya Kesehatan Masyarakat	22 % 50 %			20 % 45 %	850.043.599,00						15 % 35 %	0,00	
	1.02.02.2.02	Penyediaan Layanan Kesehatan untuk UKM dan UKP Rujukan Tingkat Daerah Kabupaten/Kota	Jumlah Dokumen Layanan Kesehatan Untuk UKM dan UKP Rujukan Tingkat Daerah Kabupaten/Kota Persentase terlaksananya standar pelayanan minimal (SPM) bidang kesehatan di setiap Puskesmas	-			1 DOK 100 %	850.043.599,00			-	1. Pemban gunan Manusia Yang Unggul dan Kompetitif 1. Peningka tan Kualitas Akses Layanan Pendidikan dan Kesehatan	-	-	0,00	PUSKESMAS KADATUA TIMUR
	1.02.02.2.02.0001	Pengelolaan Pelayanan Kesehatan Ibu Hamil														
			Jumlah Ibu Hamil yang Mendapatkan Pelayanan Kesehatan Sesuai Standar				122 Orang	16.800.000,00	Kab. Buton Selatan, Kadatuan, Semua Kel/Desa	DAK NON FISIK-DANA BOK-BOK PUSKESMAS	-	1. Pemban gunan Manusia Yang Unggul dan Kompetitif 1. Peningka tan Kualitas Akses Layanan Pendidikan dan Kesehatan	-		0,00	PUSKESMAS KADATUA TIMUR
	1.02.02.2.02.0002	Pengelolaan Pelayanan Kesehatan Ibu Bersalin														
			Jumlah Ibu Bersalin yang Mendapatkan Pelayanan Kesehatan Sesuai Standar				121 Orang	9.280.000,00	Kab. Buton Selatan, Kadatuan, Semua Kel/Desa	DAK NON FISIK-DANA BOK-BOK PUSKESMAS	-	1. Pemban gunan Manusia Yang Unggul dan Kompetitif 1. Peningka tan Kualitas Akses Layanan Pendidikan dan Kesehatan	-		0,00	PUSKESMAS KADATUA TIMUR
	1.02.02.2.02.0005	Pengelolaan Pelayanan Kesehatan pada Usia Pendidikan Dasar														

NO	KODE	URUSAN / BIDANG URUSAN / PROGRAM / KEGIATAN / SUB KEGIATAN	INDIKATOR PROGRAM / KEGIATAN / SUB KEGIATAN	TARGET AKHIR PERIODE RENSTRA OPD	REALISASI CAPAIAN RENJA OPD TAHUN 2023	PRAKIRAAN CAPAIAN TARGET RENJA OPD TAHUN 2024	CAPAIAN KINERJA DAN KERANGKA PENDANAAN						KELOMPOK SASARAN	PRAKIRAAN MAJU RENCANA TAHUN 2026		PERANGKAT DAERAH PENANGGUNG JAWAB
							TARGET 2025	PAGU INDIKATIF (Rp)	LOKASI	SUMBER DANA	PRIORITAS			TARGET	PAGU INDIKATIF (Rp)	
											NASIONAL	DAERAH				
1	2	3	4	5	6	7	8	9	10	11	12	13	14	15	16	17
			Jumlah Anak Usia Pendidikan Dasar yang Mendapatkan Pelayanan Kesehatan Sesuai Standar				1024 Orang	42.600.000,00	Kab. Buton Selatan, Kadatuan, Semua Kel/Desa	DAK NON FISIK-DANA BOK-BOK PUSKESMAS	-	1. Peman- gunaan Manusia Yang Unggul dan Kompetitif 1. Peningka- tan Kualitas Akses Layanan Pendidikan dan Kesehatan	-		0,00	PUSKESMAS KADATUA TIMUR
	1.02.02.2.02.0007	Pengelolaan Pelayanan Kesehatan pada Usia Lanjut														
			Jumlah Penduduk Usia Lanjut yang Mendapatkan Pelayanan Kesehatan Sesuai Standar				540 Orang	29.000.000,00	Kab. Buton Selatan, Kadatuan, Semua Kel/Desa	DAK NON FISIK-DANA BOK-BOK PUSKESMAS	-	1. Peman- gunaan Manusia Yang Unggul dan Kompetitif 1. Peningka- tan Kualitas Akses Layanan Pendidikan dan Kesehatan	-		0,00	PUSKESMAS KADATUA TIMUR
	1.02.02.2.02.0010	Pengelolaan Pelayanan Kesehatan Orang dengan Gangguan Jiwa Berat														
			Jumlah Orang yang Mendapatkan Pelayanan Kesehatan Orang dengan Gangguan Jiwa Berat Sesuai Standar				19 Orang	8.500.000,00	Kab. Buton Selatan, Kadatuan, Semua Kel/Desa	DAK NON FISIK-DANA BOK-BOK PUSKESMAS	-	1. Peman- gunaan Manusia Yang Unggul dan Kompetitif 1. Peningka- tan Kualitas Akses Layanan Pendidikan dan Kesehatan	-		0,00	PUSKESMAS KADATUA TIMUR
	1.02.02.2.02.0011	Pengelolaan Pelayanan Kesehatan Orang Terduga Tuberkulosis														
			Jumlah Orang Terduga Menderita Tuberkulosis yang Mendapatkan Pelayanan Sesuai Standar				61 Orang	7.000.000,00	Kab. Buton Selatan, Kadatuan, Semua Kel/Desa	DAK NON FISIK-DANA BOK-BOK PUSKESMAS	-	1. Peman- gunaan Manusia Yang Unggul dan Kompetitif 1. Peningka- tan Kualitas Akses Layanan Pendidikan dan Kesehatan	-		0,00	PUSKESMAS KADATUA TIMUR
	1.02.02.2.02.0012	Pengelolaan Pelayanan Kesehatan Orang dengan Risiko Terinfeksi HIV														

NO	KODE	URUSAN / BIDANG URUSAN / PROGRAM / KEGIATAN / SUB KEGIATAN	INDIKATOR PROGRAM / KEGIATAN / SUB KEGIATAN	TARGET AKHIR PERIODE RENSTRA OPD	REALISASI CAPAIAN RENJA OPD TAHUN 2023	PRAKIRAAN CAPAIAN TARGET RENJA OPD TAHUN 2024	CAPAIAN KINERJA DAN KERANGKA PENDANAAN						KELOMPOK SASARAN	PRAKIRAAN MAJU RENCANA TAHUN 2026		PERANGKAT DAERAH PENANGGUNG JAWAB
							TARGET 2025	PAGU INDIKATIF (Rp)	LOKASI	SUMBER DANA	PRIORITAS			TARGET	PAGU INDIKATIF (Rp)	
											NASIONAL	DAERAH				
1	2	3	4	5	6	7	8	9	10	11	12	13	14	15	16	17
			Jumlah Orang Terduga Menderita HIV yang Mendapatkan Pelayanan Sesuai Standar				135 Orang	2.000.000,00	Kab. Buton Selatan, Semua Kecamatan, Semua Kel/Desa Kab. Buton Selatan, Kadatua, Semua Kel/Desa	DAK NON FISIK-DANA BOK-BOK PUSKESMAS	-	1. Pemb anun Manusia Yang Unggul dan Kompetitif 1. Peningka tan Kualitas Akses Layanan Pendidikan dan Kesehatan	-		0,00	PUSKESMAS KADATUA TIMUR
	1.02.02.2.02.0015	Pengelolaan Pelayanan Kesehatan Gizi Masyarakat														
			Jumlah Dokumen Hasil Pengelolaan Pelayanan Kesehatan Gizi Masyarakat				1 Dokumen	164.160.000,00	Kab. Buton Selatan, Kadatua, Semua Kel/Desa	DAK NON FISIK-DANA BOK-BOK PUSKESMAS	-	1. Pemb anun Manusia Yang Unggul dan Kompetitif 1. Peningka tan Kualitas Akses Layanan Pendidikan dan Kesehatan	-		0,00	PUSKESMAS KADATUA TIMUR
	1.02.02.2.02.0016	Pengelolaan Pelayanan Kesehatan Kerja dan Olahraga														
			Jumlah Dokumen Hasil Pengelolaan Pelayanan Kesehatan Kerja dan Olahraga				1 Dokumen	7.000.000,00	Kab. Buton Selatan, Kadatua, Semua Kel/Desa	DAK NON FISIK-DANA BOK-BOK PUSKESMAS	-	1. Pemb anun Manusia Yang Unggul dan Kompetitif 1. Peningka tan Kualitas Akses Layanan Pendidikan dan Kesehatan	-		0,00	PUSKESMAS KADATUA TIMUR
	1.02.02.2.02.0017	Pengelolaan Pelayanan Kesehatan Lingkungan														
			Jumlah Dokumen Hasil Pengelolaan Pelayanan Kesehatan Lingkungan				1 Dokumen	11.500.000,00	Kab. Buton Selatan, Kadatua, Semua Kel/Desa	DAK NON FISIK-DANA BOK-BOK PUSKESMAS	-	1. Pemb anun Manusia Yang Unggul dan Kompetitif 1. Peningka tan Kualitas Akses Layanan Pendidikan dan Kesehatan	-		0,00	PUSKESMAS KADATUA TIMUR
	1.02.02.2.02.0020	Pengelolaan Surveilans Kesehatan														

NO	KODE	URUSAN / BIDANG URUSAN / PROGRAM / KEGIATAN / SUB KEGIATAN	INDIKATOR PROGRAM / KEGIATAN / SUB KEGIATAN	TARGET AKHIR PERIODE RENSTRA OPD	REALISASI CAPAIAN RENJA OPD TAHUN 2023	PRAKIRAAN CAPAIAN TARGET RENJA OPD TAHUN 2024	CAPAIAN KINERJA DAN KERANGKA PENDANAAN						KELOMPOK SASARAN	PRAKIRAAN MAJU RENCANA TAHUN 2026		PERANGKAT DAERAH PENANGGUNG JAWAB	
							TARGET 2025	PAGU INDIKATIF (Rp)	LOKASI	SUMBER DANA	PRIORITAS			TARGET	PAGU INDIKATIF (Rp)		
											NASIONAL	DAERAH					
1	2	3	4	5	6	7	8	9	10	11	12	13	14	15	16	17	
			Jumlah orang dengan Tuberkulosis yang mendapatkan pelayanan kesehatan sesuai standar				5 Orang	4.800.000,00	Kab. Buton Selatan, Kadatua, Semua Kel/Desa	DAK NON FISIK-DANA BOK-BOK PUSKESMAS	-	1. Pembangun an Manusia Yang Unggul dan Kompetitif 1. Peningka tan Kualitas Akses Layanan Pendidikan dan Kesehatan	-		0,00	PUSKESMAS KADATUA TIMUR	
	1.02.02.2.02.0041	Pengelolaan pelayanan kesehatan orang dengan HIV (ODHIV)															
			Jumlah orang dengan HIV (ODHIV) yang mendapatkan pelayanan kesehatan sesuai standar				2 Orang	1.600.000,00	Kab. Buton Selatan, Kadatua, Semua Kel/Desa	DAK NON FISIK-DANA BOK-BOK PUSKESMAS	-	1. Pembangun an Manusia Yang Unggul dan Kompetitif 1. Peningka tan Kualitas Akses Layanan Pendidikan dan Kesehatan	-		0,00	PUSKESMAS KADATUA TIMUR	
	1.02.02.2.02.0044	Pengelolaan Pelayanan Kesehatan Reproduksi															
			Jumlah dokumen hasil pengelolaan pelayanan kesehatan reproduksi				1 Dokumen	1.500.000,00	Kab. Buton Selatan, Kadatua, Semua Kel/Desa	DAK NON FISIK-DANA BOK-BOK PUSKESMAS	-	1. Pembangun an Manusia Yang Unggul dan Kompetitif 1. Peningka tan Kualitas Akses Layanan Pendidikan dan Kesehatan	-		0,00	PUSKESMAS KADATUA TIMUR	
	1.02.02.2.02.0046	Pengelolaan upaya kesehatan Ibu dan Anak															
			Jumlah dokumen hasil pengelolaan upaya kesehatan ibu dan anak				1 Dokumen	82.300.000,00	Kab. Buton Selatan, Kadatua, Semua Kel/Desa	DAK NON FISIK-DANA BOK-BOK PUSKESMAS	-	1. Pembangun an Manusia Yang Unggul dan Kompetitif 1. Peningka tan Kualitas Akses Layanan Pendidikan dan Kesehatan	-		0,00	PUSKESMAS KADATUA TIMUR	
		PUSKESMAS GAJAH MADA							927.295.760,00						0,00		

NO	KODE	URUSAN / BIDANG URUSAN / PROGRAM / KEGIATAN / SUB KEGIATAN	INDIKATOR PROGRAM / KEGIATAN / SUB KEGIATAN	TARGET AKHIR PERIODE RENSTRA OPD	REALISASI CAPAIAN RENJA OPD TAHUN 2023	PRAKIRAAN CAPAIAN TARGET RENJA OPD TAHUN 2024	CAPAIAN KINERJA DAN KERANGKA PENDANAAN						KELOMPOK SASARAN	PRAKIRAAN MAJU RENCANA TAHUN 2026		PERANGKAT DAERAH PENANGGUNG JAWAB
							TARGET 2025	PAGU INDIKATIF (Rp)	LOKASI	SUMBER DANA	PRIORITAS			TARGET	PAGU INDIKATIF (Rp)	
											NASIONAL	DAERAH				
1	2	3	4	5	6	7	8	9	10	11	12	13	14	15	16	17
	1	URUSAN PEMERINTAHAN WAJIB YANG BERKAITAN DENGAN PELAYANAN DASAR						927.295.760,00							0,00	
	1.02	URUSAN PEMERINTAHAN BIDANG KESEHATAN						927.295.760,00							0,00	
1.	1.02.02	PROGRAM PEMENUHAN UPAYA KESEHATAN PERORANGAN DAN UPAYA KESEHATAN MASYARAKAT	Persentase meningkatnya indeks keluarga sehat di masyarakat Persentase Pemenuhan Upaya Kesehatan Perorangan dan Upaya Kesehatan Masyarakat	22 % 50 %			20 % 45 %	916.315.760,00						15 % 35 %	0,00	
	1.02.02.2.02	Penyediaan Layanan Kesehatan untuk UKM dan UKP Rujukan Tingkat Daerah Kabupaten/Kota	Jumlah Dokumen Layanan Kesehatan Untuk UKM dan UKP Rujukan Tingkat Daerah Kabupaten/Kota Persentase terlaksananya standar pelayanan minimal (SPM) bidang kesehatan di setiap Puskesmas	-			1 DOK 100 %	903.115.760,00			-	1. Pemban gunan Manusia Yang Unggul dan Kompetitif 1. Peningka tan Kualitas Akses Layanan Pendidikan dan Kesehatan	-	-	0,00	PUSKESMAS GAJAH MADA
	1.02.02.2.02.0001	Pengelolaan Pelayanan Kesehatan Ibu Hamil														
			Jumlah Ibu Hamil yang Mendapatkan Pelayanan Kesehatan Sesuai Standar				120 Orang	21.440.000,00	Kab. Buton Selatan, Batauga, Semua Kel/Desa	DAK NON FISIK-DANA BOK-BOK PUSKESMAS	-	1. Pemban gunan Manusia Yang Unggul dan Kompetitif 1. Peningka tan Kualitas Akses Layanan Pendidikan dan Kesehatan	-		0,00	PUSKESMAS GAJAH MADA
	1.02.02.2.02.0002	Pengelolaan Pelayanan Kesehatan Ibu Bersalin														
			Jumlah Ibu Bersalin yang Mendapatkan Pelayanan Kesehatan Sesuai Standar				121 Orang	6.570.000,00	Kab. Buton Selatan, Semua Kecamatan, Semua Kel/Desa Kab. Buton Selatan, Batauga, Semua Kel/Desa	DAK NON FISIK-DANA BOK-BOK PUSKESMAS	-	1. Pemban gunan Manusia Yang Unggul dan Kompetitif 1. Peningka tan Kualitas Akses Layanan Pendidikan dan Kesehatan	-		0,00	PUSKESMAS GAJAH MADA
	1.02.02.2.02.0005	Pengelolaan Pelayanan Kesehatan pada Usia Pendidikan Dasar														

NO	KODE	URUSAN / BIDANG URUSAN / PROGRAM / KEGIATAN / SUB KEGIATAN	INDIKATOR PROGRAM / KEGIATAN / SUB KEGIATAN	TARGET AKHIR PERIODE RENSTRA OPD	REALISASI CAPAIAN RENJA OPD TAHUN 2023	PRAKIRAAN CAPAIAN TARGET RENJA OPD TAHUN 2024	CAPAIAN KINERJA DAN KERANGKA PENDANAAN						KELOMPOK SASARAN	PRAKIRAAN MAJU RENCANA TAHUN 2026		PERANGKAT DAERAH PENANGGUNG JAWAB
							TARGET 2025	PAGU INDIKATIF (Rp)	LOKASI	SUMBER DANA	PRIORITAS			TARGET	PAGU INDIKATIF (Rp)	
											NASIONAL	DAERAH				
1	2	3	4	5	6	7	8	9	10	11	12	13	14	15	16	17
			Jumlah Anak Usia Pendidikan Dasar yang Mendapatkan Pelayanan Kesehatan Sesuai Standar				900 Orang	41.200.000,00	Kab. Buton Selatan, Batauga, Semua Kel/Desa	DAK NON FISIK-DANA BOK-BOK PUSKESMAS	-	1. Peman- gunan Manusia Yang Unggul dan Kompetitif 1. Peningka- tan Kualitas Akses Layanan Pendidikan dan Kesehatan	-		0,00	PUSKESMAS GAJAH MADA
	1.02.02.2.02.0007	Pengelolaan Pelayanan Kesehatan pada Usia Lanjut														
			Jumlah Penduduk Usia Lanjut yang Mendapatkan Pelayanan Kesehatan Sesuai Standar				600 Orang	17.200.000,00	Kab. Buton Selatan, Batauga, Semua Kel/Desa	DAK NON FISIK-DANA BOK-BOK PUSKESMAS	-	1. Peman- gunan Manusia Yang Unggul dan Kompetitif 1. Peningka- tan Kualitas Akses Layanan Pendidikan dan Kesehatan	-		0,00	PUSKESMAS GAJAH MADA
	1.02.02.2.02.0010	Pengelolaan Pelayanan Kesehatan Orang dengan Gangguan Jiwa Berat														
			Jumlah Orang yang Mendapatkan Pelayanan Kesehatan Orang dengan Gangguan Jiwa Berat Sesuai Standar				20 Orang	9.600.000,00	Kab. Buton Selatan, Batauga, Semua Kel/Desa	DAK NON FISIK-DANA BOK-BOK PUSKESMAS	-	1. Peman- gunan Manusia Yang Unggul dan Kompetitif 1. Peningka- tan Kualitas Akses Layanan Pendidikan dan Kesehatan	-		0,00	PUSKESMAS GAJAH MADA
	1.02.02.2.02.0011	Pengelolaan Pelayanan Kesehatan Orang Terduga Tuberkulosis														
			Jumlah Orang Terduga Menderita Tuberkulosis yang Mendapatkan Pelayanan Sesuai Standar				19 Orang	17.000.000,00	Kab. Buton Selatan, Batauga, Semua Kel/Desa	DAK NON FISIK-DANA BOK-BOK PUSKESMAS	-	1. Peman- gunan Manusia Yang Unggul dan Kompetitif 1. Peningka- tan Kualitas Akses Layanan Pendidikan dan Kesehatan	-		0,00	PUSKESMAS GAJAH MADA
	1.02.02.2.02.0015	Pengelolaan Pelayanan Kesehatan Gizi Masyarakat														

NO	KODE	URUSAN / BIDANG URUSAN / PROGRAM / KEGIATAN / SUB KEGIATAN	INDIKATOR PROGRAM / KEGIATAN / SUB KEGIATAN	TARGET AKHIR PERIODE RENSTRA OPD	REALISASI CAPAIAN RENJA OPD TAHUN 2023	PRAKIRAAN CAPAIAN TARGET RENJA OPD TAHUN 2024	CAPAIAN KINERJA DAN KERANGKA PENDANAAN						KELOMPOK SASARAN	PRAKIRAAN MAJU RENCANA TAHUN 2026		PERANGKAT DAERAH PENANGGUNG JAWAB
							TARGET 2025	PAGU INDIKATIF (Rp)	LOKASI	SUMBER DANA	PRIORITAS			TARGET	PAGU INDIKATIF (Rp)	
											NASIONAL	DAERAH				
1	2	3	4	5	6	7	8	9	10	11	12	13	14	15	16	17
			Jumlah Dokumen Hasil Pengelolaan Pelayanan Kesehatan Gizi Masyarakat				1 Dokumen	152.980.000,00	Kab. Buton Selatan, Batauga, Semua Kel/Desa	DAK NON FISIK-DANA BOK-BOK PUSKESMAS	-	1. Pembangunan Manusia Yang Unggul dan Kompetitif 1. Peningkatan Kualitas Akses Layanan Pendidikan dan Kesehatan	-		0,00	PUSKESMAS GAJAH MADA
	1.02.02.2.02.0016	Pengelolaan Pelayanan Kesehatan Kerja dan Olahraga														
			Jumlah Dokumen Hasil Pengelolaan Pelayanan Kesehatan Kerja dan Olahraga				1 Dokumen	9.600.000,00	Kab. Buton Selatan, Batauga, Semua Kel/Desa	DAK NON FISIK-DANA BOK-BOK PUSKESMAS	-	1. Pembangunan Manusia Yang Unggul dan Kompetitif 1. Peningkatan Kualitas Akses Layanan Pendidikan dan Kesehatan	-		0,00	PUSKESMAS GAJAH MADA
	1.02.02.2.02.0017	Pengelolaan Pelayanan Kesehatan Lingkungan														
			Jumlah Dokumen Hasil Pengelolaan Pelayanan Kesehatan Lingkungan				1 Dokumen	30.400.000,00	Kab. Buton Selatan, Batauga, Semua Kel/Desa	DAK NON FISIK-DANA BOK-BOK PUSKESMAS	-	1. Pembangunan Manusia Yang Unggul dan Kompetitif 1. Peningkatan Kualitas Akses Layanan Pendidikan dan Kesehatan	-		0,00	PUSKESMAS GAJAH MADA
	1.02.02.2.02.0020	Pengelolaan Surveilans Kesehatan														
			Jumlah Dokumen Hasil Pengelolaan Surveilans Kesehatan				1 Dokumen	14.000.000,00	Kab. Buton Selatan, Batauga, Semua Kel/Desa	DAK NON FISIK-DANA BOK-BOK PUSKESMAS	-	1. Pembangunan Manusia Yang Unggul dan Kompetitif 1. Peningkatan Kualitas Akses Layanan Pendidikan dan Kesehatan	-		0,00	PUSKESMAS GAJAH MADA
	1.02.02.2.02.0025	Pelayanan Kesehatan Penyakit Menular dan Tidak Menular														

NO	KODE	URUSAN / BIDANG URUSAN / PROGRAM / KEGIATAN / SUB KEGIATAN	INDIKATOR PROGRAM / KEGIATAN / SUB KEGIATAN	TARGET AKHIR PERIODE RENSTRA OPD	REALISASI CAPAIAN RENJA OPD TAHUN 2023	PRAKIRAAN CAPAIAN TARGET RENJA OPD TAHUN 2024	CAPAIAN KINERJA DAN KERANGKA PENDANAAN						KELOMPOK SASARAN	PRAKIRAAN MAJU RENCANA TAHUN 2026		PERANGKAT DAERAH PENANGGUNG JAWAB
							TARGET 2025	PAGU INDIKATIF (Rp)	LOKASI	SUMBER DANA	PRIORITAS			TARGET	PAGU INDIKATIF (Rp)	
											NASIONAL	DAERAH				
1	2	3	4	5	6	7	8	9	10	11	12	13	14	15	16	17
			Jumlah orang dengan HIV (ODHIV) yang mendapatkan pelayanan kesehatan sesuai standar				5 Orang	600.000,00	Kab. Buton Selatan, Batauga, Semua Kel/Desa	DAK NON FISIK-DANA BOK-BOK PUSKESMAS	-	1. Pemban gunan Manusia Yang Unggul dan Kompetitif 1. Peningka tan Kualitas Akses Layanan Pendidikan dan Kesehatan	-		0,00	PUSKESMAS GAJAH MADA
	1.02.02.2.02.0044	Pengelolaan Pelayanan Kesehatan Reproduksi														
			Jumlah dokumen hasil pengelolaan pelayanan kesehatan reproduksi				1 Dokumen	2.700.000,00	Kab. Buton Selatan, Batauga, Semua Kel/Desa	DAK NON FISIK-DANA BOK-BOK PUSKESMAS	-	1. Pemban gunan Manusia Yang Unggul dan Kompetitif 1. Peningka tan Kualitas Akses Layanan Pendidikan dan Kesehatan	-		0,00	PUSKESMAS GAJAH MADA
	1.02.02.2.02.0046	Pengelolaan upaya kesehatan Ibu dan Anak														
			Jumlah dokumen hasil pengelolaan upaya kesehatan ibu dan anak				1 Dokumen	85.240.000,00	Kab. Buton Selatan, Batauga, Semua Kel/Desa	DAK NON FISIK-DANA BOK-BOK PUSKESMAS	-	1. Pemban gunan Manusia Yang Unggul dan Kompetitif 1. Peningka tan Kualitas Akses Layanan Pendidikan dan Kesehatan	-		0,00	PUSKESMAS GAJAH MADA
	1.02.02.2.03	Penyelenggaraan Sistem Informasi Kesehatan Secara Terintegrasi	Persentase terselenggaranya Sistem Informasi Kesehatan pada setiap Puskesmas	-			100 %	13.200.000,00			-	1. Pemban gunan Manusia Yang Unggul dan Kompetitif 1. Peningka tan Kualitas Akses Layanan Pendidikan dan Kesehatan	-	-	0,00	PUSKESMAS GAJAH MADA
	1.02.02.2.03.0002	Pengelolaan Sistem Informasi Kesehatan														

[illegible]

NO	KODE	URUSAN / BIDANG URUSAN / PROGRAM / KEGIATAN / SUB KEGIATAN	INDIKATOR PROGRAM / KEGIATAN / SUB KEGIATAN	TARGET AKHIR PERIODE RENSTRA OPD	REALISASI CAPAIAN RENJA OPD TAHUN 2023	PRAKIRAAN CAPAIAN TARGET RENJA OPD TAHUN 2024	CAPAIAN KINERJA DAN KERANGKA PENDANAAN						KELOMPOK SASARAN	PRAKIRAAN MAJU RENCANA TAHUN 2026		PERANGKAT DAERAH PENANGGUNG JAWAB
							TARGET 2025	PAGU INDIKATIF (Rp)	LOKASI	SUMBER DANA	PRIORITAS			TARGET	PAGU INDIKATIF (Rp)	
											NASIONAL	DAERAH				
1	2	3	4	5	6	7	8	9	10	11	12	13	14	15	16	17
1.	1.03.01	PROGRAM PENUNJANG URUSAN PEMERINTAHAN DAERAH KABUPATEN/KOTA	Persentase Pelayanan Penunjang Urusan Pemerintah Daerah	100 %			100 %	4.849.526.689,00						100 %	6.149.000.000,00	
	1.03.01.2.01	Perencanaan, Penganggaran, dan Evaluasi Kinerja Perangkat Daerah	Persentase Perencanaan, Penganggaran dan evaluasi Kinerja perangkat daerah	-			100 %	54.644.000,00			-	3. Pertumb uhan Ekonomi Yang Berkualitas dan Pemer ataan Pem angunan 3. Peningka tan Kualitas Infrastrukt r Dasar dan Strategis Serta Lingkungan Hidup Yang Berkualitas	-	-	68.000.000,00	DINAS PEKERJAAN UMUM DAN PENATAAN RUANG
	1.03.01.2.01.0001	Penyusunan Dokumen Perencanaan Perangkat Daerah														
			Jumlah Dokumen Perencanaan Perangkat Daerah				1 Dokumen	5.135.000,00	Kab. Buton Selatan, Semua Kecamatan, Semua Kel/Desa	RETRIBUSI JASA USAHA, DANA TRANSFER UMUM-DANA BAGI HASIL, DANA TRANSFER UMUM-DANA ALOKASI UMUM	-	3. Pertumb uhan Ekonomi Yang Berkualitas dan Pemer ataan Pem angunan 3. Peningka tan Kualitas Infrastrukt r Dasar dan Strategis Serta Lingkungan Hidup Yang Berkualitas	-		6.000.000,00	DINAS PEKERJAAN UMUM DAN PENATAAN RUANG
	1.03.01.2.01.0002	Koordinasi dan Penyusunan Dokumen RKA-SKPD														
			Jumlah Dokumen RKA-SKPD dan Laporan Hasil Koordinasi Penyusunan Dokumen RKA-SKPD				1 Dokumen	5.063.000,00	Kab. Buton Selatan, Semua Kecamatan, Semua Kel/Desa	RETRIBUSI JASA USAHA, DANA TRANSFER UMUM-DANA BAGI HASIL, DANA TRANSFER UMUM-DANA ALOKASI UMUM	-	3. Pertumb uhan Ekonomi Yang Berkualitas dan Pemer ataan Pem angunan 3. Peningka tan Kualitas Infrastrukt r Dasar dan Strategis Serta Lingkungan Hidup Yang Berkualitas	-		6.000.000,00	DINAS PEKERJAAN UMUM DAN PENATAAN RUANG
	1.03.01.2.01.0004	Koordinasi dan Penyusunan DPA-SKPD														

NO	KODE	URUSAN / BIDANG URUSAN / PROGRAM / KEGIATAN / SUB KEGIATAN	INDIKATOR PROGRAM / KEGIATAN / SUB KEGIATAN	TARGET AKHIR PERIODE RENSTRA OPD	REALISASI CAPAIAN RENJA OPD TAHUN 2023	PRAKIRAAN CAPAIAN TARGET RENJA OPD TAHUN 2024	CAPAIAN KINERJA DAN KERANGKA PENDANAAN						KELOMPOK SASARAN	PRAKIRAAN MAJU RENCANA TAHUN 2026		PERANGKAT DAERAH PENANGGUNG JAWAB
							TARGET 2025	PAGU INDIKATIF (Rp)	LOKASI	SUMBER DANA	PRIORITAS			TARGET	PAGU INDIKATIF (Rp)	
											NASIONAL	DAERAH				
1	2	3	4	5	6	7	8	9	10	11	12	13	14	15	16	17
			Jumlah Dokumen DPA-SKPD dan Laporan Hasil Koordinasi Penyusunan Dokumen DPA-SKPD				1 Dokumen	5.029.000,00	Kab. Buton Selatan, Semua Kecamatan, Semua Kel/Desa	RETRIBUSI JASA USAHA, DANA TRANSFER UMUM-DANA BAGI HASIL, DANA TRANSFER UMUM-DANA ALOKASI UMUM	-	3. Pertumbuhan Ekonomi Yang Berkualitas dan Pemerataan Pembangunan 3. Peningkatan Kualitas Infrastruktur Dasar dan Strategis Serta Lingkungan Hidup Yang Berkualitas	-		6.000.000,00	DINAS PEKERJAAN UMUM DAN PENATAAN RUANG
	1.03.01.2.01.0006	Koordinasi dan Penyusunan Laporan Capaian Kinerja dan Ikhtisar Realisasi Kinerja SKPD														
			Jumlah Laporan Capaian Kinerja dan Ikhtisar Realisasi Kinerja SKPD dan Laporan Hasil Koordinasi Penyusunan Laporan Capaian Kinerja dan Ikhtisar Realisasi Kinerja SKPD				5 Laporan	24.452.000,00	Kab. Buton Selatan, Batauga, Masiri	RETRIBUSI JASA USAHA, DANA TRANSFER UMUM-DANA BAGI HASIL, DANA TRANSFER UMUM-DANA ALOKASI UMUM	-	3. Pertumbuhan Ekonomi Yang Berkualitas dan Pemerataan Pembangunan 3. Peningkatan Kualitas Infrastruktur Dasar dan Strategis Serta Lingkungan Hidup Yang Berkualitas	-		25.000.000,00	DINAS PEKERJAAN UMUM DAN PENATAAN RUANG
	1.03.01.2.01.0007	Evaluasi Kinerja Perangkat Daerah														
			Jumlah Laporan Evaluasi Kinerja Perangkat Daerah				5 Laporan	14.965.000,00	Kab. Buton Selatan, Batauga, Masiri	RETRIBUSI JASA USAHA, DANA TRANSFER UMUM-DANA BAGI HASIL, DANA TRANSFER UMUM-DANA ALOKASI UMUM	-	3. Pertumbuhan Ekonomi Yang Berkualitas dan Pemerataan Pembangunan 3. Peningkatan Kualitas Infrastruktur Dasar dan Strategis Serta Lingkungan Hidup Yang Berkualitas	-		25.000.000,00	DINAS PEKERJAAN UMUM DAN PENATAAN RUANG

NO	KODE	URUSAN / BIDANG URUSAN / PROGRAM / KEGIATAN / SUB KEGIATAN	INDIKATOR PROGRAM / KEGIATAN / SUB KEGIATAN	TARGET AKHIR PERIODE RENSTRA OPD	REALISASI CAPAIAN RENJA OPD TAHUN 2023	PRAKIRAAN CAPAIAN TARGET RENJA OPD TAHUN 2024	CAPAIAN KINERJA DAN KERANGKA PENDANAAN						KELOMPOK SASARAN	PRAKIRAAN MAJU RENCANA TAHUN 2026		PERANGKAT DAERAH PENANGGUNG JAWAB
							TARGET 2025	PAGU INDIKATIF (Rp)	LOKASI	SUMBER DANA	PRIORITAS			TARGET	PAGU INDIKATIF (Rp)	
											NASIONAL	DAERAH				
1	2	3	4	5	6	7	8	9	10	11	12	13	14	15	16	17
	1.03.01.2.02	Administrasi Keuangan Perangkat Daerah	Persentase Administrasi Keuangan Daerah	-			100 %	3.422.973.663,00			-	3. Pertumb uhan Ekonomi Yang Berkualitas dan Pemer ataan Pem angunan 3. Peningka tan Kualitas Infrastrukt r Dasar dan Strategis Serta Lingkungan Hidup Yang Berkualitas	-	-	3.625.000.000,00	DINAS PEKERJAAN UMUM DAN PENATAAN RUANG
	1.03.01.2.02.0001	Penyediaan Gaji dan Tunjangan ASN														
			Jumlah Orang yang Menerima Gaji dan Tunjangan ASN				39 Orang/bulan	3.226.553.663,00	Kab. Buton Selatan, Semua Kecamatan, Semua Kel/Desa	DANA TRANSFER UMUM-DANA BAGI HASIL, DANA TRANSFER UMUM-DANA ALOKASI UMUM	-	3. Pertumb uhan Ekonomi Yang Berkualitas dan Pemer ataan Pem angunan 3. Peningka tan Kualitas Infrastrukt r Dasar dan Strategis Serta Lingkungan Hidup Yang Berkualitas	-		3.300.000.000,00	DINAS PEKERJAAN UMUM DAN PENATAAN RUANG
	1.03.01.2.02.0002	Penyediaan Administrasi Pelaksanaan Tugas ASN														
			Jumlah Dokumen Hasil Penyediaan Administrasi Pelaksanaan Tugas ASN				1 Dokumen	186.120.000,00	Kab. Buton Selatan, Batauga, Masiri	RETRIBUSI JASA USAHA, DANA TRANSFER UMUM-DANA BAGI HASIL, DANA TRANSFER UMUM-DANA ALOKASI UMUM	-	3. Pertumb uhan Ekonomi Yang Berkualitas dan Pemer ataan Pem angunan 3. Peningka tan Kualitas Infrastrukt r Dasar dan Strategis Serta Lingkungan Hidup Yang Berkualitas	-		300.000.000,00	DINAS PEKERJAAN UMUM DAN PENATAAN RUANG
	1.03.01.2.02.0005	Koordinasi dan Penyusunan Laporan Keuangan Akhir Tahun SKPD														

NO	KODE	URUSAN / BIDANG URUSAN / PROGRAM / KEGIATAN / SUB KEGIATAN	INDIKATOR PROGRAM / KEGIATAN / SUB KEGIATAN	TARGET AKHIR PERIODE RENSTRA OPD	REALISASI CAPAIAN RENJA OPD TAHUN 2023	PRAKIRAAN CAPAIAN TARGET RENJA OPD TAHUN 2024	CAPAIAN KINERJA DAN KERANGKA PENDANAAN						KELOMPOK SASARAN	PRAKIRAAN MAJU RENCANA TAHUN 2026		PERANGKAT DAERAH PENANGGUNG JAWAB
							TARGET 2025	PAGU INDIKATIF (Rp)	LOKASI	SUMBER DANA	PRIORITAS			TARGET	PAGU INDIKATIF (Rp)	
											NASIONAL	DAERAH				
1	2	3	4	5	6	7	8	9	10	11	12	13	14	15	16	17
			Jumlah Laporan Keuangan Akhir Tahun SKPD dan Laporan Hasil Koordinasi Penyusunan Laporan Keuangan Akhir Tahun SKPD				5 Laporan	5.240.000,00	Kab. Buton Selatan, Batauga, Masiri	RETRIBUSI JASA USAHA, DANA TRANSFER UMUM-DANA BAGI HASIL, DANA TRANSFER UMUM-DANA ALOKASI UMUM	-	3. Pertumbuhan Ekonomi Yang Berkualitas dan Pemerataan Pembangunan 3. Peningkatan Kualitas Infrastruktur Dasar dan Strategis Serta Lingkungan Hidup Yang Berkualitas	-		10.000.000,00	DINAS PEKERJAAN UMUM DAN PENATAAN RUANG
	1.03.01.2.02.0007	Koordinasi dan Penyusunan Laporan Keuangan Bulanan/ Triwulanan/ Semesteran SKPD														
			Jumlah Laporan Keuangan Bulanan/ Triwulanan/ Semesteran SKPD dan Laporan Koordinasi Penyusunan Laporan Keuangan Bulanan/Triwulanan/Semesteran SKPD				10 Laporan	5.060.000,00	Kab. Buton Selatan, Batauga, Masiri	RETRIBUSI JASA USAHA, DANA TRANSFER UMUM-DANA BAGI HASIL, DANA TRANSFER UMUM-DANA ALOKASI UMUM	-	3. Pertumbuhan Ekonomi Yang Berkualitas dan Pemerataan Pembangunan 3. Peningkatan Kualitas Infrastruktur Dasar dan Strategis Serta Lingkungan Hidup Yang Berkualitas	-		15.000.000,00	DINAS PEKERJAAN UMUM DAN PENATAAN RUANG
	1.03.01.2.06	Administrasi Umum Perangkat Daerah	Persentase Umum Perangkat Daerah	-			100 %	248.699.266,00			-	3. Pertumbuhan Ekonomi Yang Berkualitas dan Pemerataan Pembangunan 3. Peningkatan Kualitas Infrastruktur Dasar dan Strategis Serta Lingkungan Hidup Yang Berkualitas	-	-	456.000.000,00	DINAS PEKERJAAN UMUM DAN PENATAAN RUANG
	1.03.01.2.06.0001	Penyediaan Komponen Instalasi Listrik/Penerangan Bangunan Kantor														

NO	KODE	URUSAN / BIDANG URUSAN / PROGRAM / KEGIATAN / SUB KEGIATAN	INDIKATOR PROGRAM / KEGIATAN / SUB KEGIATAN	TARGET AKHIR PERIODE RENSTRA OPD	REALISASI CAPAIAN RENJA OPD TAHUN 2023	PRAKIRAAN CAPAIAN TARGET RENJA OPD TAHUN 2024	CAPAIAN KINERJA DAN KERANGKA PENDANAAN						KELOMPOK SASARAN	PRAKIRAAN MAJU RENCANA TAHUN 2026		PERANGKAT DAERAH PENANGGUNG JAWAB
							TARGET 2025	PAGU INDIKATIF (Rp)	LOKASI	SUMBER DANA	PRIORITAS			TARGET	PAGU INDIKATIF (Rp)	
											NASIONAL	DAERAH				
1	2	3	4	5	6	7	8	9	10	11	12	13	14	15	16	17
			Jumlah Paket Komponen Instalasi Listrik/Penerangan Bangunan Kantor yang Disediakan				1 Paket	3.206.741,00	Kab. Buton Selatan, Batauga, Masiri	RETRIBUSI JASA USAHA, DANA TRANSFER UMUM-DANA BAGI HASIL, DANA TRANSFER UMUM-DANA ALOKASI UMUM	-	3. Pertumbuhan Ekonomi Yang Berkualitas dan Pemerataan Pembangunan 3. Peningkatan Kualitas Infrastruktur Dasar dan Strategis Serta Lingkungan Hidup Yang Berkualitas	-		3.000.000,00	DINAS PEKERJAAN UMUM DAN PENATAAN RUANG
	1.03.01.2.06.0002	Penyediaan Peralatan dan Perlengkapan Kantor														
			Jumlah Paket Peralatan dan Perlengkapan Kantor yang Disediakan				12 Paket	14.070.000,00	Kab. Buton Selatan, Batauga, Masiri	RETRIBUSI JASA USAHA, DANA TRANSFER UMUM-DANA BAGI HASIL, DANA TRANSFER UMUM-DANA ALOKASI UMUM	-	3. Pertumbuhan Ekonomi Yang Berkualitas dan Pemerataan Pembangunan 3. Peningkatan Kualitas Infrastruktur Dasar dan Strategis Serta Lingkungan Hidup Yang Berkualitas	-		20.000.000,00	DINAS PEKERJAAN UMUM DAN PENATAAN RUANG
	1.03.01.2.06.0003	Penyediaan Peralatan Rumah Tangga														
			Jumlah Paket Peralatan Rumah Tangga yang Disediakan				1 Paket	4.908.525,00	Kab. Buton Selatan, Batauga, Masiri	RETRIBUSI JASA USAHA, DANA TRANSFER UMUM-DANA BAGI HASIL, DANA TRANSFER UMUM-DANA ALOKASI UMUM	-	3. Pertumbuhan Ekonomi Yang Berkualitas dan Pemerataan Pembangunan 3. Peningkatan Kualitas Infrastruktur Dasar dan Strategis Serta Lingkungan Hidup Yang Berkualitas	-		6.000.000,00	DINAS PEKERJAAN UMUM DAN PENATAAN RUANG
	1.03.01.2.06.0005	Penyediaan Barang Cetakan dan Penggandaan														

NO	KODE	URUSAN / BIDANG URUSAN / PROGRAM / KEGIATAN / SUB KEGIATAN	INDIKATOR PROGRAM / KEGIATAN / SUB KEGIATAN	TARGET AKHIR PERIODE RENSTRA OPD	REALISASI CAPAIAN RENJA OPD TAHUN 2023	PRAKIRAAN CAPAIAN TARGET RENJA OPD TAHUN 2024	CAPAIAN KINERJA DAN KERANGKA PENDANAAN						KELOMPOK SASARAN	PRAKIRAAN MAJU RENCANA TAHUN 2026		PERANGKAT DAERAH PENANGGUNG JAWAB
							TARGET 2025	PAGU INDIKATIF (Rp)	LOKASI	SUMBER DANA	PRIORITAS			TARGET	PAGU INDIKATIF (Rp)	
											NASIONAL	DAERAH				
1	2	3	4	5	6	7	8	9	10	11	12	13	14	15	16	17
			Jumlah Paket Barang Cetakan dan Penggandaan yang Disediakan				1 Paket	15.255.000,00	Kab. Buton Selatan, Batauga, Masiri	RETRIBUSI JASA USAHA, DANA TRANSFER UMUM-DANA BAGI HASIL, DANA TRANSFER UMUM-DANA ALOKASI UMUM	-	3. Pertumbuhan Ekonomi Yang Berkualitas dan Pemerataan Pembangunan 3. Peningkatan Kualitas Infrastruktur Dasar dan Strategis Serta Lingkungan Hidup Yang Berkualitas	-		21.000.000,00	DINAS PEKERJAAN UMUM DAN PENATAAN RUANG
	1.03.01.2.06.0006	Penyediaan Bahan Bacaan dan Peraturan Perundang-undangan														
			Jumlah Dokumen Bahan Bacaan dan Peraturan Perundang-Undangan yang Disediakan				4 Dokumen	4.800.000,00	Kab. Buton Selatan, Batauga, Masiri	RETRIBUSI JASA USAHA, DANA TRANSFER UMUM-DANA BAGI HASIL, DANA TRANSFER UMUM-DANA ALOKASI UMUM	-	3. Pertumbuhan Ekonomi Yang Berkualitas dan Pemerataan Pembangunan 3. Peningkatan Kualitas Infrastruktur Dasar dan Strategis Serta Lingkungan Hidup Yang Berkualitas	-		6.000.000,00	DINAS PEKERJAAN UMUM DAN PENATAAN RUANG
	1.03.01.2.06.0008	Fasilitasi Kunjungan Tamu														
			Jumlah Laporan Fasilitasi Kunjungan Tamu				5 Laporan	10.000.000,00	Kab. Buton Selatan, Semua Kecamatan, Semua Kel/Desa	RETRIBUSI JASA USAHA, DANA TRANSFER UMUM-DANA BAGI HASIL, DANA TRANSFER UMUM-DANA ALOKASI UMUM	-	3. Pertumbuhan Ekonomi Yang Berkualitas dan Pemerataan Pembangunan 3. Peningkatan Kualitas Infrastruktur Dasar dan Strategis Serta Lingkungan Hidup Yang Berkualitas	-		100.000.000,00	DINAS PEKERJAAN UMUM DAN PENATAAN RUANG
	1.03.01.2.06.0009	Penyelenggaraan Rapat Koordinasi dan Konsultasi SKPD														

NO	KODE	URUSAN / BIDANG URUSAN / PROGRAM / KEGIATAN / SUB KEGIATAN	INDIKATOR PROGRAM / KEGIATAN / SUB KEGIATAN	TARGET AKHIR PERIODE RENSTRA OPD	REALISASI CAPAIAN RENJA OPD TAHUN 2023	PRAKIRAAN CAPAIAN TARGET RENJA OPD TAHUN 2024	CAPAIAN KINERJA DAN KERANGKA PENDANAAN						KELOMPOK SASARAN	PRAKIRAAN MAJU RENCANA TAHUN 2026		PERANGKAT DAERAH PENANGGUNG JAWAB
							TARGET 2025	PAGU INDIKATIF (Rp)	LOKASI	SUMBER DANA	PRIORITAS			TARGET	PAGU INDIKATIF (Rp)	
											NASIONAL	DAERAH				
1	2	3	4	5	6	7	8	9	10	11	12	13	14	15	16	17
			Jumlah Laporan Penyelenggaraan Rapat Koordinasi dan Konsultasi SKPD				5 Laporan	196.459.000,00	Kab. Buton Selatan, Semua Kecamatan, Semua Kel/Desa	RETRIBUSI JASA USAHA, DANA TRANSFER UMUM-DANA BAGI HASIL, DANA TRANSFER UMUM-DANA ALOKASI UMUM	-	3. Pertumb uhan Ekonomi Yang Berkualitas dan Pemer ataan Pem angunan 3. Peningka tan Kualitas Infrastrukt ur Dasar dan Strategis Serta Lingkungan Hidup Yang Berkualitas	-		300.000.000,00	DINAS PEKERJAAN UMUM DAN PENATAAN RUANG
	1.03.01.2.07	Pengadaan Barang Milik Daerah Penunjang Urusan Pemerintah Daerah	Jumlah Barang Milik daerah Penunjang Urusan Pemerintah Daerah	-			9 Unit	584.600.000,00			-	3. Pertumb uhan Ekonomi Yang Berkualitas dan Pemer ataan Pem angunan 3. Peningka tan Kualitas Infrastrukt ur Dasar dan Strategis Serta Lingkungan Hidup Yang Berkualitas	-	-	500.000.000,00	DINAS PEKERJAAN UMUM DAN PENATAAN RUANG
	1.03.01.2.07.0001	Pengadaan Kendaraan Perorangan Dinas atau Kendaraan Dinas Jabatan														
			Jumlah Unit Kendaraan Perorangan Dinas atau Kendaraan Dinas Jabatan yang Disediakan				4 Unit	536.600.000,00	Kab. Buton Selatan, Semua Kecamatan, Semua Kel/Desa	RETRIBUSI JASA USAHA, DANA TRANSFER UMUM-DANA BAGI HASIL, DANA TRANSFER UMUM-DANA ALOKASI UMUM	-	3. Pertumb uhan Ekonomi Yang Berkualitas dan Pemer ataan Pem angunan 3. Peningka tan Kualitas Infrastrukt ur Dasar dan Strategis Serta Lingkungan Hidup Yang Berkualitas	-		500.000.000,00	DINAS PEKERJAAN UMUM DAN PENATAAN RUANG
	1.03.01.2.07.0006	Pengadaan Peralatan dan Mesin Lainnya														

NO	KODE	URUSAN / BIDANG URUSAN / PROGRAM / KEGIATAN / SUB KEGIATAN	INDIKATOR PROGRAM / KEGIATAN / SUB KEGIATAN	TARGET AKHIR PERIODE RENSTRA OPD	REALISASI CAPAIAN RENJA OPD TAHUN 2023	PRAKIRAAN CAPAIAN TARGET RENJA OPD TAHUN 2024	CAPAIAN KINERJA DAN KERANGKA PENDANAAN						KELOMPOK SASARAN	PRAKIRAAN MAJU RENCANA TAHUN 2026		PERANGKAT DAERAH PENANGGUNG JAWAB
							TARGET 2025	PAGU INDIKATIF (Rp)	LOKASI	SUMBER DANA	PRIORITAS			TARGET	PAGU INDIKATIF (Rp)	
											NASIONAL	DAERAH				
1	2	3	4	5	6	7	8	9	10	11	12	13	14	15	16	17
			Jumlah Unit Peralatan dan Mesin Lainnya yang Disediakan				3 Unit	48.000.000,00	Kab. Buton Selatan, Semua Kecamatan, Semua Kel/Desa	RETRIBUSI JASA USAHA, DANA TRANSFER UMUM-DANA BAGI HASIL, DANA TRANSFER UMUM-DANA ALOKASI UMUM	-	3. Pertumbuhan Ekonomi Yang Berkualitas dan Pemerataan Pembangunan 3. Peningkatan Kualitas Infrastruktur Dasar dan Strategis Serta Lingkungan Hidup Yang Berkualitas	-		0,00	DINAS PEKERJAAN UMUM DAN PENATAAN RUANG
	1.03.01.2.08	Penyediaan Jasa Penunjang Urusan Pemerintahan Daerah	Persentase Terlaksananya kegiatan Penyediaan Jasa Penunjang urusan pemerintah daerah	-			100 %	153.121.600,00			-	3. Pertumbuhan Ekonomi Yang Berkualitas dan Pemerataan Pembangunan 3. Peningkatan Kualitas Infrastruktur Dasar dan Strategis Serta Lingkungan Hidup Yang Berkualitas	-	-	345.000.000,00	DINAS PEKERJAAN UMUM DAN PENATAAN RUANG
	1.03.01.2.08.0001	Penyediaan Jasa Surat Menyurat														
			Jumlah Laporan Penyediaan Jasa Surat Menyurat				10 Laporan	11.765.000,00	Kab. Buton Selatan, Semua Kecamatan, Semua Kel/Desa	RETRIBUSI JASA USAHA, DANA TRANSFER UMUM-DANA BAGI HASIL, DANA TRANSFER UMUM-DANA ALOKASI UMUM	-	3. Pertumbuhan Ekonomi Yang Berkualitas dan Pemerataan Pembangunan 3. Peningkatan Kualitas Infrastruktur Dasar dan Strategis Serta Lingkungan Hidup Yang Berkualitas	-		25.000.000,00	DINAS PEKERJAAN UMUM DAN PENATAAN RUANG
	1.03.01.2.08.0002	Penyediaan Jasa Komunikasi, Sumber Daya Air dan Listrik														

NO	KODE	URUSAN / BIDANG URUSAN / PROGRAM / KEGIATAN / SUB KEGIATAN	INDIKATOR PROGRAM / KEGIATAN / SUB KEGIATAN	TARGET AKHIR PERIODE RENSTRA OPD	REALISASI CAPAIAN RENJA OPD TAHUN 2023	PRAKIRAAN CAPAIAN TARGET RENJA OPD TAHUN 2024	CAPAIAN KINERJA DAN KERANGKA PENDANAAN						KELOMPOK SASARAN	PRAKIRAAN MAJU RENCANA TAHUN 2026		PERANGKAT DAERAH PENANGGUNG JAWAB
							TARGET 2025	PAGU INDIKATIF (Rp)	LOKASI	SUMBER DANA	PRIORITAS			TARGET	PAGU INDIKATIF (Rp)	
											NASIONAL	DAERAH				
1	2	3	4	5	6	7	8	9	10	11	12	13	14	15	16	17
			Jumlah Laporan Penyediaan Jasa Komunikasi, Sumber Daya Air dan Listrik yang Disediakan				5 Laporan	44.400.000,00	Kab. Buton Selatan, Semua Kecamatan, Semua Kel/Desa	RETRIBUSI JASA USAHA, DANA TRANSFER UMUM-DANA BAGI HASIL, DANA TRANSFER UMUM-DANA ALOKASI UMUM	-	3. Pertumb uhan Ekonomi Yang Berkualitas dan Pemer ataan Pem angunan 3. Peningka tan Kualitas Infrastrukt r Dasar dan Strategis Serta Lingkungan Hidup Yang Berkualitas	-		100.000.000,00	DINAS PEKERJAAN UMUM DAN PENATAAN RUANG
	1.03.01.2.08.0004	Penyediaan Jasa Pelayanan Umum Kantor														
			Jumlah Laporan Penyediaan Jasa Pelayanan Umum Kantor yang Disediakan				12 Laporan	96.956.600,00	Kab. Buton Selatan, Batauga, Masiri	RETRIBUSI JASA USAHA, DANA TRANSFER UMUM-DANA BAGI HASIL, DANA TRANSFER UMUM-DANA ALOKASI UMUM	-	3. Pertumb uhan Ekonomi Yang Berkualitas dan Pemer ataan Pem angunan 3. Peningka tan Kualitas Infrastrukt r Dasar dan Strategis Serta Lingkungan Hidup Yang Berkualitas	-		220.000.000,00	DINAS PEKERJAAN UMUM DAN PENATAAN RUANG
	1.03.01.2.09	Pemeliharaan Barang Milik Daerah Penunjang Urusan Pemerintahan Daerah	Persentase Terlaksananya kegiatan Penyediaan Jasa Penunjang urusan pemerintah daerah	-			100 %	385.488.160,00			-	3. Pertumb uhan Ekonomi Yang Berkualitas dan Pemer ataan Pem angunan 3. Peningka tan Kualitas Infrastrukt r Dasar dan Strategis Serta Lingkungan Hidup Yang Berkualitas	-	-	1.155.000.000,00	DINAS PEKERJAAN UMUM DAN PENATAAN RUANG
	1.03.01.2.09.0001	Penyediaan Jasa Pemeliharaan, Biaya Pemeliharaan, dan Pajak Kendaraan Perorangan Dinas atau Kendaraan Dinas Jabatan														

NO	KODE	URUSAN / BIDANG URUSAN / PROGRAM / KEGIATAN / SUB KEGIATAN	INDIKATOR PROGRAM / KEGIATAN / SUB KEGIATAN	TARGET AKHIR PERIODE RENSTRA OPD	REALISASI CAPAIAN RENJA OPD TAHUN 2023	PRAKIRAAN CAPAIAN TARGET RENJA OPD TAHUN 2024	CAPAIAN KINERJA DAN KERANGKA PENDANAAN						KELOMPOK SASARAN	PRAKIRAAN MAJU RENCANA TAHUN 2026		PERANGKAT DAERAH PENANGGUNG JAWAB
							TARGET 2025	PAGU INDIKATIF (Rp)	LOKASI	SUMBER DANA	PRIORITAS			TARGET	PAGU INDIKATIF (Rp)	
											NASIONAL	DAERAH				
1	2	3	4	5	6	7	8	9	10	11	12	13	14	15	16	17
			Jumlah Kendaraan Perorangan Dinas atau Kendaraan Dinas Jabatan yang Dipelihara dan dibayarkan Pajaknya				22 Unit	150.312.160,00	Kab. Buton Selatan, Semua Kecamatan, Semua Kel/Desa	RETRIBUSI JASA USAHA, DANA TRANSFER UMUM-DANA BAGI HASIL, DANA TRANSFER UMUM-DANA ALOKASI UMUM	-	3. Pertumb uhan Ekonomi Yang Berkualitas dan Pemer ataan Pem angunan 3. Peningka tan Kualitas Infrastrukt r Dasar dan Strategis Serta Lingkungan Hidup Yang Berkualitas	-		350.000.000,00	DINAS PEKERJAAN UMUM DAN PENATAAN RUANG
	1.03.01.2.09.0002	Penyediaan Jasa Pemeliharaan, Biaya Pemeliharaan, Pajak dan Perizinan Kendaraan Dinas Operasional atau Lapangan														
			Jumlah Kendaraan Dinas Operasional atau Lapangan yang Dipelihara dan dibayarkan Pajak dan Perizinannya				23 Unit	28.000.000,00	Kab. Buton Selatan, Batauga, Masiri	RETRIBUSI JASA USAHA, DANA TRANSFER UMUM-DANA BAGI HASIL, DANA TRANSFER UMUM-DANA ALOKASI UMUM	-	3. Pertumb uhan Ekonomi Yang Berkualitas dan Pemer ataan Pem angunan 3. Peningka tan Kualitas Infrastrukt r Dasar dan Strategis Serta Lingkungan Hidup Yang Berkualitas	-		110.000.000,00	DINAS PEKERJAAN UMUM DAN PENATAAN RUANG
	1.03.01.2.09.0003	Penyediaan Jasa Pemeliharaan, Biaya Pemeliharaan dan Perizinan Alat Besar														
			Jumlah Alat Besar yang Dipelihara dan dibayarkan Perizinannya				7 Unit	166.496.000,00	Kab. Buton Selatan, Semua Kecamatan, Semua Kel/Desa	RETRIBUSI JASA USAHA, DANA TRANSFER UMUM-DANA BAGI HASIL, DANA TRANSFER UMUM-DANA ALOKASI UMUM	-	3. Pertumb uhan Ekonomi Yang Berkualitas dan Pemer ataan Pem angunan 3. Peningka tan Kualitas Infrastrukt r Dasar dan Strategis Serta Lingkungan Hidup Yang Berkualitas	-		500.000.000,00	DINAS PEKERJAAN UMUM DAN PENATAAN RUANG
	1.03.01.2.09.0006	Pemeliharaan Peralatan dan Mesin Lainnya														

NO	KODE	URUSAN / BIDANG URUSAN / PROGRAM / KEGIATAN / SUB KEGIATAN	INDIKATOR PROGRAM / KEGIATAN / SUB KEGIATAN	TARGET AKHIR PERIODE RENSTRA OPD	REALISASI CAPAIAN RENJA OPD TAHUN 2023	PRAKIRAAN CAPAIAN TARGET RENJA OPD TAHUN 2024	CAPAIAN KINERJA DAN KERANGKA PENDANAAN						KELOMPOK SASARAN	PRAKIRAAN MAJU RENCANA TAHUN 2026		PERANGKAT DAERAH PENANGGUNG JAWAB
							TARGET 2025	PAGU INDIKATIF (Rp)	LOKASI	SUMBER DANA	PRIORITAS			TARGET	PAGU INDIKATIF (Rp)	
											NASIONAL	DAERAH				
1	2	3	4	5	6	7	8	9	10	11	12	13	14	15	16	17
			<i>Jumlah Peralatan dan Mesin Lainnya yang Dipelihara</i>				12 Unit	15.680.000,00	Kab. Buton Selatan, Batauga, Masiri	RETRIBUSI JASA USAHA, DANA TRANSFER UMUM-DANA BAGI HASIL, DANA TRANSFER UMUM-DANA ALOKASI UMUM	-	3. Pertumb uhan Ekonomi Yang Berkualitas dan Pemer ataan Pem angunan 3. Peningka tan Kualitas Infrastrukt r Dasar dan Strategis Serta Lingkungan Hidup Yang Berkualitas	-		120.000.000,00	DINAS PEKERJAAN UMUM DAN PENATAAN RUANG
	1.03.01.2.09.0009	Pemeliharaan/Rehabilitasi Gedung Kantor dan Bangunan Lainnya														
			<i>Jumlah Gedung Kantor dan Bangunan Lainnya yang Dipelihara/Direhabilitasi</i>				1 Unit	25.000.000,00	Kab. Buton Selatan, Semua Kecamatan, Semua Kel/Desa	RETRIBUSI JASA USAHA, DANA TRANSFER UMUM-DANA BAGI HASIL, DANA TRANSFER UMUM-DANA ALOKASI UMUM	-	3. Pertumb uhan Ekonomi Yang Berkualitas dan Pemer ataan Pem angunan 3. Peningka tan Kualitas Infrastrukt r Dasar dan Strategis Serta Lingkungan Hidup Yang Berkualitas	-		75.000.000,00	DINAS PEKERJAAN UMUM DAN PENATAAN RUANG
2.	1.03.02	PROGRAM PENGELOLAAN SUMBER DAYA AIR (SDA)	<i>Persentase Pengelolaan Sumber Daya Air (SDA) dalam kondisi baik</i>	100 %			100 %	11.022.906.000,00						100 %	2.000.000.000,00	
	1.03.02.2.01	Pengelolaan SDA dan Bangunan Pengaman Pantai pada Wilayah Sungai (WS) dalam 1 (Satu) Daerah Kabupaten/Kota	<i>Panjang Bangunan Pengaman Pantai pada Wilayah Sungai (WS) dalam 1 (Satu) Daerah Kabupaten / Kota</i>	-			2,51 Km	11.022.906.000,00			-	3. Pertumb uhan Ekonomi Yang Berkualitas dan Pemer ataan Pem angunan 3. Peningka tan Kualitas Infrastrukt r Dasar dan Strategis Serta Lingkungan Hidup Yang Berkualitas	-	-	2.000.000.000,00	DINAS PEKERJAAN UMUM DAN PENATAAN RUANG
	1.03.02.2.01.0087	Peningkatan Seawall dan Bangunan Pengaman Pantai Lainnya														

NO	KODE	URUSAN / BIDANG URUSAN / PROGRAM / KEGIATAN / SUB KEGIATAN	INDIKATOR PROGRAM / KEGIATAN / SUB KEGIATAN	TARGET AKHIR PERIODE RENSTRA OPD	REALISASI CAPAIAN RENJA OPD TAHUN 2023	PRAKIRAAN CAPAIAN TARGET RENJA OPD TAHUN 2024	CAPAIAN KINERJA DAN KERANGKA PENDANAAN						KELOMPOK SASARAN	PRAKIRAAN MAJU RENCANA TAHUN 2026		PERANGKAT DAERAH PENANGGUNG JAWAB
							TARGET 2025	PAGU INDIKATIF (Rp)	LOKASI	SUMBER DANA	PRIORITAS			TARGET	PAGU INDIKATIF (Rp)	
											NASIONAL	DAERAH				
1	2	3	4	5	6	7	8	9	10	11	12	13	14	15	16	17
			Panjang Seawall dan Bangunan Pengaman Pantai Lainnya yang Ditingkatkan				0,335 KM	10.442.500.000,00	Kab. Buton Selatan, Semua Kecamatan, Semua Kel/Desa	DANA TRANSFER UMUM-DANA BAGI HASIL, DANA TRANSFER UMUM-DANA ALOKASI UMUM, PENDAPATAN HIBAH DARI PEMERINTAH PUSAT	-	3. Pertumbuhan Ekonomi Yang Berkualitas dan Pemerataan Pembangunan 3. Peningkatan Kualitas Infrastruktur Dasar dan Strategis Serta Lingkungan Hidup Yang Berkualitas	-		1.000.000.000,00	DINAS PEKERJAAN UMUM DAN PENATAAN RUANG
	1.03.02.2.01.0102	Pembangunan Breakwater														
			Panjang Breakwater yang Dibangun				0,3 KM	580.406.000,00	Kab. Buton Selatan, Semua Kecamatan, Semua Kel/Desa	DANA TRANSFER UMUM-DANA BAGI HASIL, DAK FISIK-BIDANG KELAUTAN DAN PERIKANAN-PE NUGASAN	-	3. Pertumbuhan Ekonomi Yang Berkualitas dan Pemerataan Pembangunan 3. Peningkatan Kualitas Infrastruktur Dasar dan Strategis Serta Lingkungan Hidup Yang Berkualitas	-		1.000.000.000,00	DINAS PEKERJAAN UMUM DAN PENATAAN RUANG
3.	1.03.03	PROGRAM PENGELOLAAN DAN PENGEMBANGAN SISTEM PENYEDIAAN AIR MINUM	Persentase Program Pengelolaan dan Pengembangan Sistem Penyediaan Air Minum yang terlaksana	76 %			76 %	3.786.549.800,00						76 %	700.000.000,00	
	1.03.03.2.01	Pengelolaan dan Pengembangan Sistem Penyediaan Air Minum (SPAM) di Daerah Kabupaten/Kota	Persentase Pengelolaan dan Pengembangan Sistem Penyediaan Air Minum (SPAM) di Daerah Kabupaten/Kota yang terlayani	-			60 %	3.786.549.800,00			-	-	-	-	700.000.000,00	DINAS PEKERJAAN UMUM DAN PENATAAN RUANG
	1.03.03.2.01.0025	Penyusunan Rencana, Kebijakan, Strategi dan Teknis Sistem Penyediaan Air Minum (SPAM)														
			Jumlah Dokumen Rencana, Kebijakan, Strategi dan Teknis Sistem Penyediaan Air Minum (SPAM) yang disusun				1 Dokumen	5.400.000,00	Kab. Buton Selatan, Semua Kecamatan, Semua Kel/Desa	DANA TRANSFER UMUM-DANA ALOKASI UMUM	-	-	-		200.000.000,00	DINAS PEKERJAAN UMUM DAN PENATAAN RUANG
	1.03.03.2.01.0032	Perluasan Sistem Penyediaan Air Minum (SPAM) Jaringan Perpipaan														

NO	KODE	URUSAN / BIDANG URUSAN / PROGRAM / KEGIATAN / SUB KEGIATAN	INDIKATOR PROGRAM / KEGIATAN / SUB KEGIATAN	TARGET AKHIR PERIODE RENSTRA OPD	REALISASI CAPAIAN RENJA OPD TAHUN 2023	PRAKIRAAN CAPAIAN TARGET RENJA OPD TAHUN 2024	CAPAIAN KINERJA DAN KERANGKA PENDANAAN						KELOMPOK SASARAN	PRAKIRAAN MAJU RENCANA TAHUN 2026		PERANGKAT DAERAH PENANGGUNG JAWAB
							TARGET 2025	PAGU INDIKATIF (Rp)	LOKASI	SUMBER DANA	PRIORITAS			TARGET	PAGU INDIKATIF (Rp)	
											NASIONAL	DAERAH				
1	2	3	4	5	6	7	8	9	10	11	12	13	14	15	16	17
			<i>Jumlah Sambungan Rumah yang terlayani oleh perluasan Sistem Penyediaan Air Minum (SPAM) Jaringan Perpipaan</i>				480 SR	3.781.149.800,00	Kab. Buton Selatan, Semua Kecamatan, Semua Kel/Desa	DANA TRANSFER UMUM-DANA BAGI HASIL, DANA TRANSFER KHUSUS-DANA ALOKASI KHUSUS FISIK	-	3. Pertumbuhan Ekonomi Yang Berkualitas dan Pemerataan Pembangunan 3. Peningkatan Kualitas Infrastruktur Dasar dan Strategis Serta Lingkungan Hidup Yang Berkualitas	-		500.000.000,00	DINAS PEKERJAAN UMUM DAN PENATAAN RUANG
4.	1.03.05	PROGRAM PENGELOLAAN DAN PENGEMBANGAN SISTEM AIR LIMBAH	<i>Persentase Rumah Tinggal Bersanitasi Aman</i>	6 %			6 %	6.839.095.000,00						6 %	7.100.000.000,00	
	1.03.05.2.01	Pengelolaan dan Pengembangan Sistem Air Limbah Domestik dalam Daerah Kabupaten/Kota	<i>Jumlah Rumah Tangga yang Memiliki Akses Terhadap Layanan Air Limbah Domestik</i>	-			1225 Rumah Tangga	6.839.095.000,00			-	3. Pertumbuhan Ekonomi Yang Berkualitas dan Pemerataan Pembangunan 3. Peningkatan Kualitas Infrastruktur Dasar dan Strategis Serta Lingkungan Hidup Yang Berkualitas	-	-	7.100.000.000,00	DINAS PEKERJAAN UMUM DAN PENATAAN RUANG
	1.03.05.2.01.0039	Penyediaan Sub Sistem Pengolahan Air Limbah Domestik (SPALD) Setempat														
			<i>Jumlah Rumah Tangga yang memiliki Toilet dan Tangki Septik Sesuai dengan Standar</i>				448 Rumah Tangga	6.839.095.000,00	Kab. Buton Selatan, Semua Kecamatan, Semua Kel/Desa	DANA TRANSFER UMUM-DANA BAGI HASIL, DANA TRANSFER KHUSUS-DANA ALOKASI KHUSUS FISIK	-	3. Pertumbuhan Ekonomi Yang Berkualitas dan Pemerataan Pembangunan 3. Peningkatan Kualitas Infrastruktur Dasar dan Strategis Serta Lingkungan Hidup Yang Berkualitas	-		7.100.000.000,00	DINAS PEKERJAAN UMUM DAN PENATAAN RUANG
5.	1.03.06	PROGRAM PENGELOLAAN DAN PENGEMBANGAN SISTEM DRAINASE	<i>Persentase menurunnya kawasan rawan genangan/banjir</i>	31 %			31 %	851.925.000,00						31 %	600.000.000,00	

NO	KODE	URUSAN / BIDANG URUSAN / PROGRAM / KEGIATAN / SUB KEGIATAN	INDIKATOR PROGRAM / KEGIATAN / SUB KEGIATAN	TARGET AKHIR PERIODE RENSTRA OPD	REALISASI CAPAIAN RENJA OPD TAHUN 2023	PRAKIRAAN CAPAIAN TARGET RENJA OPD TAHUN 2024	CAPAIAN KINERJA DAN KERANGKA PENDANAAN						KELOMPOK SASARAN	PRAKIRAAN MAJU RENCANA TAHUN 2026		PERANGKAT DAERAH PENANGGUNG JAWAB
							TARGET 2025	PAGU INDIKATIF (Rp)	LOKASI	SUMBER DANA	PRIORITAS			TARGET	PAGU INDIKATIF (Rp)	
											NASIONAL	DAERAH				
1	2	3	4	5	6	7	8	9	10	11	12	13	14	15	16	17
	1.03.06.2.01	Pengelolaan dan Pengembangan Sistem Drainase yang Terhubung Langsung dengan Sungai dalam Daerah Kabupaten/Kota	Jumlah Peningkatan Panjang Saluran Drainase Dalam Kondisi Terpelihara Baik Sehingga Tidak Terjadi Genangan/Banjir	-			2200 Meter	851.925.000,00			-	3. Pertumbuhan Ekonomi Yang Berkualitas dan Pemerintahan Pembangunan 3. Peningkatan Kualitas Infrastruktur Dasar dan Strategis Serta Lingkungan Hidup Yang Berkualitas	-	-	600.000.000,00	DINAS PEKERJAAN UMUM DAN PENATAAN RUANG
	1.03.06.2.01.0012	Pembangunan Sistem Drainase Lingkungan														
			Panjang Saluran Drainase Lingkungan yang Dibangun				187,5 M	272.355.000,00	Kab. Buton Selatan, Semua Kecamatan, Semua Kel/Desa	DANA TRANSFER UMUM-DANA BAGI HASIL	-	3. Pertumbuhan Ekonomi Yang Berkualitas dan Pemerintahan Pembangunan 3. Peningkatan Kualitas Infrastruktur Dasar dan Strategis Serta Lingkungan Hidup Yang Berkualitas	-		400.000.000,00	DINAS PEKERJAAN UMUM DAN PENATAAN RUANG
	1.03.06.2.01.0029	Pembangunan Sistem Drainase Perkotaan														
			Jumlah Sistem Drainase Perkotaan yang Dibangun				2 Sistem Drainase Perkotaan	579.570.000,00	Kab. Buton Selatan, Semua Kecamatan, Semua Kel/Desa	DANA TRANSFER UMUM-DANA BAGI HASIL	-	3. Pertumbuhan Ekonomi Yang Berkualitas dan Pemerintahan Pembangunan 3. Peningkatan Kualitas Infrastruktur Dasar dan Strategis Serta Lingkungan Hidup Yang Berkualitas	-		200.000.000,00	DINAS PEKERJAAN UMUM DAN PENATAAN RUANG
6.	1.03.08	PROGRAM PENATAAN BANGUNAN GEDUNG	Persentase Penataan Bangunan Gedung	50 %			50 %	221.536.000,00						50 %	240.000.000,00	

NO	KODE	URUSAN / BIDANG URUSAN / PROGRAM / KEGIATAN / SUB KEGIATAN	INDIKATOR PROGRAM / KEGIATAN / SUB KEGIATAN	TARGET AKHIR PERIODE RENSTRA OPD	REALISASI CAPAIAN RENJA OPD TAHUN 2023	PRAKIRAAN CAPAIAN TARGET RENJA OPD TAHUN 2024	CAPAIAN KINERJA DAN KERANGKA PENDANAAN						KELOMPOK SASARAN	PRAKIRAAN MAJU RENCANA TAHUN 2026		PERANGKAT DAERAH PENANGGUNG JAWAB
							TARGET 2025	PAGU INDIKATIF (Rp)	LOKASI	SUMBER DANA	PRIORITAS			TARGET	PAGU INDIKATIF (Rp)	
											NASIONAL	DAERAH				
1	2	3	4	5	6	7	8	9	10	11	12	13	14	15	16	17
	1.03.08.2.01	Penyelenggaraan Bangunan Gedung di Wilayah Daerah Kabupaten/Kota, Pemberian Izin Mendirikan Bangunan (IMB) dan Sertifikat Laik Fungsi Bangunan Gedung	Jumlah pemberian rekomendasi Persetujuan Bangunan Gedung (PBG), Sertifikat Laik Fungsi (SLF), peran Tim Profesi Ahli (TPA), Pendataan Bangunan Gedung, serta Implementasi SIMBG	-			15	221.536.000,00			-	3. Pertumbuhan Ekonomi Yang Berkualitas dan Pemerataan Pembangunan 3. Peningkatan Kualitas Infrastruktur Dasar dan Strategis Serta Lingkungan Hidup Yang Berkualitas	-	-	240.000.000,00	DINAS PEKERJAAN UMUM DAN PENATAAN RUANG
	1.03.08.2.01.0019	Penyusunan Kebijakan terkait Penyelenggaraan Bangunan Gedung														
			Jumlah Dokumen Kebijakan terkait Penyelenggaraan Bangunan Gedung				1 Dokumen	68.531.000,00	Kab. Buton Selatan, Semua Kecamatan, Semua Kel/Desa	DANA TRANSFER UMUM-DANA BAGI HASIL, DANA TRANSFER UMUM-DANA ALOKASI UMUM	-	3. Pertumbuhan Ekonomi Yang Berkualitas dan Pemerataan Pembangunan 3. Peningkatan Kualitas Infrastruktur Dasar dan Strategis Serta Lingkungan Hidup Yang Berkualitas	-		100.000.000,00	DINAS PEKERJAAN UMUM DAN PENATAAN RUANG
	1.03.08.2.01.0023	Penyelenggaraan Penerbitan Persetujuan Bangunan Gedung (PBG), Sertifikat Laik Fungsi (SLF), Surat Bukti Kepemilikan Bangunan Gedung (SBKBG), Rencana Teknis Pembongkaran Bangunan Gedung (RTB), Tim Profesi Ahli (TPA), Tim Penilai Teknis (TPT), Penilik, dan Pendataan Bangunan Gedung melalui SIMBG														
			Jumlah Penerbitan Persetujuan Bangunan Gedung (PBG), Sertifikat Laik Fungsi (SLF), Surat Bukti Kepemilikan Bangunan Gedung (SBKBG), Rencana Teknis Pembongkaran Bangunan Gedung (RTB), Tim Profesi Ahli (TPA), Tim Penilai Teknis (TPT), Penilik, dan Pendataan Bangunan Gedung melalui SIMBG				50 Dokumen	153.005.000,00	Kab. Buton Selatan, Semua Kecamatan, Semua Kel/Desa	DANA TRANSFER UMUM-DANA BAGI HASIL, DANA TRANSFER UMUM-DANA ALOKASI UMUM	-	3. Pertumbuhan Ekonomi Yang Berkualitas dan Pemerataan Pembangunan 3. Peningkatan Kualitas Infrastruktur Dasar dan Strategis Serta Lingkungan Hidup Yang Berkualitas	-		140.000.000,00	DINAS PEKERJAAN UMUM DAN PENATAAN RUANG
7.	1.03.09	PROGRAM PENATAAN BANGUNAN DAN LINGKUNGANNYA	Persentase Bangunan dan Lingkungan yang tertata	25 %			25 %	25.178.104.592,00						25 %	100.000.000,00	

NO	KODE	URUSAN / BIDANG URUSAN / PROGRAM / KEGIATAN / SUB KEGIATAN	INDIKATOR PROGRAM / KEGIATAN / SUB KEGIATAN	TARGET AKHIR PERIODE RENSTRA OPD	REALISASI CAPAIAN RENJA OPD TAHUN 2023	PRAKIRAAN CAPAIAN TARGET RENJA OPD TAHUN 2024	CAPAIAN KINERJA DAN KERANGKA PENDANAAN						KELOMPOK SASARAN	PRAKIRAAN MAJU RENCANA TAHUN 2026		PERANGKAT DAERAH PENANGGUNG JAWAB
							TARGET 2025	PAGU INDIKATIF (Rp)	LOKASI	SUMBER DANA	PRIORITAS			TARGET	PAGU INDIKATIF (Rp)	
											NASIONAL	DAERAH				
1	2	3	4	5	6	7	8	9	10	11	12	13	14	15	16	17
			Panjang Jalan yang Direkonstruksi				14 KM	29.222.712.000,00	Kab. Buton Selatan, Semua Kecamatan, Semua Kel/Desa	DANA TRANSFER UMUM-DANA ALOKASI UMUM, DAK FISIK-BIDANG J ALAN-REGULER -JALAN, DAU YANG DITENTUKAN P ENGGUNAANN YA BIDANG PEKERJAAN UMUM	-	3. Pertumb uhan Ekonomi Yang Berkualitas dan Pemer ataan Pem angunan 3. Peningka tan Kualitas Infrastrukt r Dasar dan Strategis Serta Lingkungan Hidup Yang Berkualitas	-		0,00	DINAS PEKERJAAN UMUM DAN PENATAAN RUANG
	1.03.10.2.01.0034	Pemeliharaan Berkala Jalan														
			Panjang Jalan yang Dipelihara Secara Berkala				1 KM	150.000.000,00	Kab. Buton Selatan, Semua Kecamatan, Semua Kel/Desa	DANA TRANSFER UMUM-DANA ALOKASI UMUM	-	-	-		210.000.000,00	DINAS PEKERJAAN UMUM DAN PENATAAN RUANG
	1.03.10.2.01.0043	Survey Kondisi Jalan/Jembatan														
			Panjang Jalan/Jembatan yang Disurvey Kondisinya				302,148 KM	300.000.000,00	Kab. Buton Selatan, Semua Kecamatan, Semua Kel/Desa	DANA TRANSFER UMUM-DANA ALOKASI UMUM	-	-	-		310.000.000,00	DINAS PEKERJAAN UMUM DAN PENATAAN RUANG
	1.03.10.2.01.0046	Pemeliharaan Rutin Jalan														
			Panjang Jalan yang Dipelihara Secara Rutin				1 KM	350.000.000,00	Kab. Buton Selatan, Semua Kecamatan, Semua Kel/Desa	DANA TRANSFER UMUM-DANA ALOKASI UMUM	-	-	-		360.000.000,00	DINAS PEKERJAAN UMUM DAN PENATAAN RUANG
9.	1.03.11	PROGRAM PENGEMBANGAN JASA KONSTRUKSI	Persentase Pengembangan Jasa Konstruksi	100 %			100 %	404.594.000,00						100 %	700.000.000,00	
	1.03.11.2.01	Penyelenggaraan Pelatihan Tenaga Terampil Konstruksi	Jumlah Pelatihan Tenaga Terampil Konstruksi	-			107 Dok/Org	339.448.000,00			-	3. Pertumb uhan Ekonomi Yang Berkualitas dan Pemer ataan Pem angunan 3. Peningka tan Kualitas Infrastrukt r Dasar dan Strategis Serta Lingkungan Hidup Yang Berkualitas	-	-	500.000.000,00	DINAS PEKERJAAN UMUM DAN PENATAAN RUANG
	1.03.11.2.01.0009	Penyediaan Training Need Assessment (TNA) Pelatihan Tenaga Kerja Konstruksi Kualifikasi Jabatan Operator dan Teknisi atau Analis														

NO	KODE	URUSAN / BIDANG URUSAN / PROGRAM / KEGIATAN / SUB KEGIATAN	INDIKATOR PROGRAM / KEGIATAN / SUB KEGIATAN	TARGET AKHIR PERIODE RENSTRA OPD	REALISASI CAPAIAN RENJA OPD TAHUN 2023	PRAKIRAAN CAPAIAN TARGET RENJA OPD TAHUN 2024	CAPAIAN KINERJA DAN KERANGKA PENDANAAN						KELOMPOK SASARAN	PRAKIRAAN MAJU RENCANA TAHUN 2026		PERANGKAT DAERAH PENANGGUNG JAWAB
							TARGET 2025	PAGU INDIKATIF (Rp)	LOKASI	SUMBER DANA	PRIORITAS			TARGET	PAGU INDIKATIF (Rp)	
											NASIONAL	DAERAH				
1	2	3	4	5	6	7	8	9	10	11	12	13	14	15	16	17
			<i>Jumlah Training Need Assessment (TNA) Pelatihan Tenaga Kerja Konstruksi Kualifikasi Jabatan Operator dan Teknisi atau Analis yang Disediakan</i>				1 Dokumen	102.212.000,00	Semua Kota/Kab, Semua Kecamatan, Semua Kel/Desa	DANA TRANSFER UMUM-DANA BAGI HASIL, DANA TRANSFER UMUM-DANA ALOKASI UMUM	-	3. Pertumbuhan Ekonomi Yang Berkualitas dan Pemerataan Pembangunan 3. Peningkatan Kualitas Infrastruktur Dasar dan Strategis Serta Lingkungan Hidup Yang Berkualitas	-		200.000.000,00	DINAS PEKERJAAN UMUM DAN PENATAAN RUANG
	1.03.11.2.01.0016	Pelatihan Tenaga Kerja Konstruksi Kualifikasi Jabatan Operator, Teknisi atau Analis														
			<i>Jumlah Tenaga Kerja Konstruksi Kualifikasi Jabatan Operator, Teknisi atau Analis yang Dilatih</i>				25 Orang	237.236.000,00	Kab. Buton Selatan, Semua Kecamatan, Semua Kel/Desa	DANA TRANSFER UMUM-DANA BAGI HASIL, DANA TRANSFER UMUM-DANA ALOKASI UMUM	-	3. Pertumbuhan Ekonomi Yang Berkualitas dan Pemerataan Pembangunan 3. Peningkatan Kualitas Infrastruktur Dasar dan Strategis Serta Lingkungan Hidup Yang Berkualitas	-		300.000.000,00	DINAS PEKERJAAN UMUM DAN PENATAAN RUANG
	1.03.11.2.04	Pengawasan Tertib Usaha, Tertib Penyelenggaraan dan Tertib Pemanfaatan Jasa Konstruksi	<i>Jumlah Pengawasan Tertib Usaha, Tertib Penyelenggaraan dan Tertib Pemanfaatan Jasa Konstruksi</i>	-			22 Dok/Org	65.146.000,00			-	-	-	-	200.000.000,00	DINAS PEKERJAAN UMUM DAN PENATAAN RUANG
	1.03.11.2.04.0004	Pengawasan dan Evaluasi Tertib Penyelenggaraan Jasa Konstruksi Kabupaten/Kota														
			<i>Jumlah Paket Pekerjaan Jasa Konstruksi Kabupaten/Kota yang Diawasi dan Dievaluasi Tertib Penyelenggaraan</i>				1 Paket Pekerjaan	65.146.000,00	Kab. Buton Selatan, Semua Kecamatan, Semua Kel/Desa	DANA TRANSFER UMUM-DANA BAGI HASIL, DANA TRANSFER UMUM-DANA ALOKASI UMUM	-	-	-		200.000.000,00	DINAS PEKERJAAN UMUM DAN PENATAAN RUANG
10.	1.03.12	PROGRAM PENYELENGGARAAN PENATAAN RUANG	<i>Persentase penyelenggaraan penataan ruang</i>	70 %			70 %	391.260.000,00						70 %	700.000.000,00	

[illegible]

NO	KODE	URUSAN / BIDANG URUSAN / PROGRAM / KEGIATAN / SUB KEGIATAN	INDIKATOR PROGRAM / KEGIATAN / SUB KEGIATAN	TARGET AKHIR PERIODE RENSTRA OPD	REALISASI CAPAIAN RENJA OPD TAHUN 2023	PRAKIRAAN CAPAIAN TARGET RENJA OPD TAHUN 2024	CAPAIAN KINERJA DAN KERANGKA PENDANAAN						KELOMPOK SASARAN	PRAKIRAAN MAJU RENCANA TAHUN 2026		PERANGKAT DAERAH PENANGGUNG JAWAB
							TARGET 2025	PAGU INDIKATIF (Rp)	LOKASI	SUMBER DANA	PRIORITAS			TARGET	PAGU INDIKATIF (Rp)	
											NASIONAL	DAERAH				
1	2	3	4	5	6	7	8	9	10	11	12	13	14	15	16	17
	1.04	URUSAN PEMERINTAHAN BIDANG PERUMAHAN DAN KAWASAN PERMUKIMAN						3.087.716.750,00							10.140.900.000,00	
1.	1.04.01	PROGRAM PENUNJANG URUSAN PEMERINTAHAN DAERAH KABUPATEN/KOTA	Persentase Kegiatan Penunjang Urusan Perangkat Daerah yang mendukung kelancaran Tugas dan Fungsi OPD	100 %			100 %	2.258.470.750,00						100 %	2.905.900.000,00	
	1.04.01.2.01	Perencanaan, Panganggaran, dan Evaluasi Kinerja Perangkat Daerah	Persentase Penyusunan Dokumen Perencanaan, Panganggaran dan Evaluasi Kinerja Perangkat Daerah Terlaksana	-			100 %	57.350.000,00			-	3. Pertumb uhan Ekonomi Yang Berkualitas dan Pemer ataan Pem ataan Pem angunan 3. Peningka tan Kualitas Infrastrukt r Dasar dan Strategis Serta Lingkungan Hidup Yang Berkualitas	-	-	35.000.000,00	DINAS PERUMAHAN DAN KAWASAN PERMUKIMAN
	1.04.01.2.01.0001	Penyusunan Dokumen Perencanaan Perangkat Daerah														
			Jumlah Dokumen Perencanaan Perangkat Daerah				1 Dokumen	21.822.000,00	Kab. Buton Selatan, Semua Kecamatan, Semua Kel/Desa	DANA TRANSFER UMUM-DANA ALOKASI UMUM	-	3. Pertumb uhan Ekonomi Yang Berkualitas dan Pemer ataan Pem angunan 3. Peningka tan Kualitas Infrastrukt r Dasar dan Strategis Serta Lingkungan Hidup Yang Berkualitas	-		5.000.000,00	DINAS PERUMAHAN DAN KAWASAN PERMUKIMAN
	1.04.01.2.01.0002	Koordinasi dan Penyusunan Dokumen RKA-SKPD														

NO	KODE	URUSAN / BIDANG URUSAN / PROGRAM / KEGIATAN / SUB KEGIATAN	INDIKATOR PROGRAM / KEGIATAN / SUB KEGIATAN	TARGET AKHIR PERIODE RENSTRA OPD	REALISASI CAPAIAN RENJA OPD TAHUN 2023	PRAKIRAAN CAPAIAN TARGET RENJA OPD TAHUN 2024	CAPAIAN KINERJA DAN KERANGKA PENDANAAN						KELOMPOK SASARAN	PRAKIRAAN MAJU RENCANA TAHUN 2026		PERANGKAT DAERAH PENANGGUNG JAWAB
							TARGET 2025	PAGU INDIKATIF (Rp)	LOKASI	SUMBER DANA	PRIORITAS			TARGET	PAGU INDIKATIF (Rp)	
											NASIONAL	DAERAH				
1	2	3	4	5	6	7	8	9	10	11	12	13	14	15	16	17
			Jumlah Dokumen RKA-SKPD dan Laporan Hasil Koordinasi Penyusunan Dokumen RKA-SKPD				1 Dokumen	5.000.000,00	Kab. Buton Selatan, Semua Kecamatan, Semua Kel/Desa	DANA TRANSFER UMUM-DANA ALOKASI UMUM	-	3. Pertumb uhan Ekonomi Yang Berkualitas dan Pemer ataan Pem angunan 3. Peningka tan Kualitas Infrastruktu r Dasar dan Strategis Serta Lingkungan Hidup Yang Berkualitas	-		5.000.000,00	DINAS PERUMAHAN DAN KAWASAN PERMUKIMAN
	1.04.01.2.01.0003	Koordinasi dan Penyusunan Dokumen Perubahan RKA-SKPD														
			Jumlah Dokumen Perubahan RKA-SKPD dan Laporan Hasil Koordinasi Penyusunan Dokumen Perubahan RKA-SKPD				1 Dokumen	5.000.000,00	Kab. Buton Selatan, Semua Kecamatan, Semua Kel/Desa	DANA TRANSFER UMUM-DANA ALOKASI UMUM	-	3. Pertumb uhan Ekonomi Yang Berkualitas dan Pemer ataan Pem angunan 3. Peningka tan Kualitas Infrastruktu r Dasar dan Strategis Serta Lingkungan Hidup Yang Berkualitas	-		5.000.000,00	DINAS PERUMAHAN DAN KAWASAN PERMUKIMAN
	1.04.01.2.01.0004	Koordinasi dan Penyusunan DPA-SKPD														
			Jumlah Dokumen DPA-SKPD dan Laporan Hasil Koordinasi Penyusunan Dokumen DPA-SKPD				1 Dokumen	5.000.000,00	Kab. Buton Selatan, Semua Kecamatan, Semua Kel/Desa	DANA TRANSFER UMUM-DANA ALOKASI UMUM	-	3. Pertumb uhan Ekonomi Yang Berkualitas dan Pemer ataan Pem angunan 3. Peningka tan Kualitas Infrastruktu r Dasar dan Strategis Serta Lingkungan Hidup Yang Berkualitas	-		5.000.000,00	DINAS PERUMAHAN DAN KAWASAN PERMUKIMAN
	1.04.01.2.01.0005	Koordinasi dan Penyusunan Perubahan DPA- SKPD														

NO	KODE	URUSAN / BIDANG URUSAN / PROGRAM / KEGIATAN / SUB KEGIATAN	INDIKATOR PROGRAM / KEGIATAN / SUB KEGIATAN	TARGET AKHIR PERIODE RENSTRA OPD	REALISASI CAPAIAN RENJA OPD TAHUN 2023	PRAKIRAAN CAPAIAN TARGET RENJA OPD TAHUN 2024	CAPAIAN KINERJA DAN KERANGKA PENDANAAN						KELOMPOK SASARAN	PRAKIRAAN MAJU RENCANA TAHUN 2026		PERANGKAT DAERAH PENANGGUNG JAWAB
							TARGET 2025	PAGU INDIKATIF (Rp)	LOKASI	SUMBER DANA	PRIORITAS			TARGET	PAGU INDIKATIF (Rp)	
											NASIONAL	DAERAH				
1	2	3	4	5	6	7	8	9	10	11	12	13	14	15	16	17
			Jumlah Dokumen Perubahan DPA-SKPD dan Laporan Hasil Koordinasi Penyusunan Dokumen Perubahan DPA-SKPD				1 Dokumen	5.000.000,00	Kab. Buton Selatan, Semua Kecamatan, Semua Kel/Desa	DANA TRANSFER UMUM-DANA ALOKASI UMUM	-	3. Pertumb uhan Ekonomi Yang Berkualitas dan Pemer ataan Pem angunan 3. Peningka tan Kualitas Infrastrukt r Dasar dan Strategis Serta Lingkungan Hidup Yang Berkualitas	-		5.000.000,00	DINAS PERUMAHAN DAN KAWASAN PERMUKIMAN
	1.04.01.2.01.0006	Koordinasi dan Penyusunan Laporan Capaian Kinerja dan Ikhtisar Realisasi Kinerja SKPD														
			Jumlah Laporan Capaian Kinerja dan Ikhtisar Realisasi Kinerja SKPD dan Laporan Hasil Koordinasi Penyusunan Laporan Capaian Kinerja dan Ikhtisar Realisasi Kinerja SKPD				1 Laporan	14.403.000,00	Kab. Buton Selatan, Semua Kecamatan, Semua Kel/Desa	DANA TRANSFER UMUM-DANA ALOKASI UMUM	-	3. Pertumb uhan Ekonomi Yang Berkualitas dan Pemer ataan Pem angunan 3. Peningka tan Kualitas Infrastrukt r Dasar dan Strategis Serta Lingkungan Hidup Yang Berkualitas	-		5.000.000,00	DINAS PERUMAHAN DAN KAWASAN PERMUKIMAN
	1.04.01.2.01.0007	Evaluasi Kinerja Perangkat Daerah														
			Jumlah Laporan Evaluasi Kinerja Perangkat Daerah				1 Laporan	1.125.000,00	Kab. Buton Selatan, Semua Kecamatan, Semua Kel/Desa	DANA TRANSFER UMUM-DANA ALOKASI UMUM	-	3. Pertumb uhan Ekonomi Yang Berkualitas dan Pemer ataan Pem angunan 3. Peningka tan Kualitas Infrastrukt r Dasar dan Strategis Serta Lingkungan Hidup Yang Berkualitas	-		5.000.000,00	DINAS PERUMAHAN DAN KAWASAN PERMUKIMAN

NO	KODE	URUSAN / BIDANG URUSAN / PROGRAM / KEGIATAN / SUB KEGIATAN	INDIKATOR PROGRAM / KEGIATAN / SUB KEGIATAN	TARGET AKHIR PERIODE RENSTRA OPD	REALISASI CAPAIAN RENJA OPD TAHUN 2023	PRAKIRAAN CAPAIAN TARGET RENJA OPD TAHUN 2024	CAPAIAN KINERJA DAN KERANGKA PENDANAAN						KELOMPOK SASARAN	PRAKIRAAN MAJU RENCANA TAHUN 2026		PERANGKAT DAERAH PENANGGUNG JAWAB
							TARGET 2025	PAGU INDIKATIF (Rp)	LOKASI	SUMBER DANA	PRIORITAS			TARGET	PAGU INDIKATIF (Rp)	
											NASIONAL	DAERAH				
1	2	3	4	5	6	7	8	9	10	11	12	13	14	15	16	17
	1.04.01.2.02	Administrasi Keuangan Perangkat Daerah	Persentase Terwujudnya Penatausahaan Keuangan dan Pencapaian Kinerja Program yang mendukung kelancaran tugas dan Fungsi SKPD	-			100 %	1.719.510.550,00			-	3. Pertumb uhan Ekonomi Yang Berkualitas dan Pemer ataan Pem angunan 3. Peningka tan Kualitas Infrastrukt r Dasar dan Strategis Serta Lingkungan Hidup Yang Berkualitas	-	-	2.107.000.000,00	DINAS PERUMAHAN DAN KAWASAN PERMUKIMAN
	1.04.01.2.02.0001	Penyediaan Gaji dan Tunjangan ASN														
			Jumlah Orang yang Menerima Gaji dan Tunjangan ASN				15 Orang/bulan	1.639.590.550,00	Kab. Buton Selatan, Semua Kecamatan, Semua Kel/Desa	DANA TRANSFER UMUM-DANA ALOKASI UMUM	-	3. Pertumb uhan Ekonomi Yang Berkualitas dan Pemer ataan Pem angunan 3. Peningka tan Kualitas Infrastrukt r Dasar dan Strategis Serta Lingkungan Hidup Yang Berkualitas	-		2.000.000.000,00	DINAS PERUMAHAN DAN KAWASAN PERMUKIMAN
	1.04.01.2.02.0003	Pelaksanaan Penatausahaan dan Pengujian/Verifikasi Keuangan SKPD														
			Jumlah Dokumen Penatausahaan dan Pengujian/Verifikasi Keuangan SKPD				12 Dokumen	66.920.000,00	Kab. Buton Selatan, Semua Kecamatan, Semua Kel/Desa	DANA TRANSFER UMUM-DANA ALOKASI UMUM	-	3. Pertumb uhan Ekonomi Yang Berkualitas dan Pemer ataan Pem angunan 3. Peningka tan Kualitas Infrastrukt r Dasar dan Strategis Serta Lingkungan Hidup Yang Berkualitas	-		90.000.000,00	DINAS PERUMAHAN DAN KAWASAN PERMUKIMAN
	1.04.01.2.02.0005	Koordinasi dan Penyusunan Laporan Keuangan Akhir Tahun SKPD														

NO	KODE	URUSAN / BIDANG URUSAN / PROGRAM / KEGIATAN / SUB KEGIATAN	INDIKATOR PROGRAM / KEGIATAN / SUB KEGIATAN	TARGET AKHIR PERIODE RENSTRA OPD	REALISASI CAPAIAN RENJA OPD TAHUN 2023	PRAKIRAAN CAPAIAN TARGET RENJA OPD TAHUN 2024	CAPAIAN KINERJA DAN KERANGKA PENDANAAN						KELOMPOK SASARAN	PRAKIRAAN MAJU RENCANA TAHUN 2026		PERANGKAT DAERAH PENANGGUNG JAWAB
							TARGET 2025	PAGU INDIKATIF (Rp)	LOKASI	SUMBER DANA	PRIORITAS			TARGET	PAGU INDIKATIF (Rp)	
											NASIONAL	DAERAH				
1	2	3	4	5	6	7	8	9	10	11	12	13	14	15	16	17
			Jumlah Laporan Keuangan Akhir Tahun SKPD dan Laporan Hasil Koordinasi Penyusunan Laporan Keuangan Akhir Tahun SKPD				1 Laporan	5.000.000,00	Kab. Buton Selatan, Semua Kecamatan, Semua Kel/Desa	DANA TRANSFER UMUM-DANA ALOKASI UMUM	-	3. Pertumbuhan Ekonomi Yang Berkualitas dan Pemerataan Pembangunan 3. Peningkatan Kualitas Infrastruktur Dasar dan Strategis Serta Lingkungan Hidup Yang Berkualitas	-		5.000.000,00	DINAS PERUMAHAN DAN KAWASAN PERMUKIMAN
	1.04.01.2.02.0006	Pengelolaan dan Penyiapan Bahan Tanggapan Pemeriksaan														
			Jumlah Dokumen Bahan Tanggapan Pemeriksaan dan Tindak Lanjut Pemeriksaan				1 Dokumen	1.000.000,00	Kab. Buton Selatan, Semua Kecamatan, Semua Kel/Desa	DANA TRANSFER UMUM-DANA ALOKASI UMUM	-	3. Pertumbuhan Ekonomi Yang Berkualitas dan Pemerataan Pembangunan 3. Peningkatan Kualitas Infrastruktur Dasar dan Strategis Serta Lingkungan Hidup Yang Berkualitas	-		2.000.000,00	DINAS PERUMAHAN DAN KAWASAN PERMUKIMAN
	1.04.01.2.02.0007	Koordinasi dan Penyusunan Laporan Keuangan Bulanan/ Triwulanan/ Semesteran SKPD														
			Jumlah Laporan Keuangan Bulanan/ Triwulanan/ Semesteran SKPD dan Laporan Koordinasi Penyusunan Laporan Keuangan Bulanan/Triwulanan/Semesteran SKPD				1 Laporan	5.000.000,00	Kab. Buton Selatan, Semua Kecamatan, Semua Kel/Desa	DANA TRANSFER UMUM-DANA ALOKASI UMUM	-	3. Pertumbuhan Ekonomi Yang Berkualitas dan Pemerataan Pembangunan 3. Peningkatan Kualitas Infrastruktur Dasar dan Strategis Serta Lingkungan Hidup Yang Berkualitas	-		5.000.000,00	DINAS PERUMAHAN DAN KAWASAN PERMUKIMAN
	1.04.01.2.02.0008	Penyusunan Pelaporan dan Analisis Prognosis Realisasi Anggaran														

NO	KODE	URUSAN / BIDANG URUSAN / PROGRAM / KEGIATAN / SUB KEGIATAN	INDIKATOR PROGRAM / KEGIATAN / SUB KEGIATAN	TARGET AKHIR PERIODE RENSTRA OPD	REALISASI CAPAIAN RENJA OPD TAHUN 2023	PRAKIRAAN CAPAIAN TARGET RENJA OPD TAHUN 2024	CAPAIAN KINERJA DAN KERANGKA PENDANAAN						KELOMPOK SASARAN	PRAKIRAAN MAJU RENCANA TAHUN 2026		PERANGKAT DAERAH PENANGGUNG JAWAB
							TARGET 2025	PAGU INDIKATIF (Rp)	LOKASI	SUMBER DANA	PRIORITAS			TARGET	PAGU INDIKATIF (Rp)	
											NASIONAL	DAERAH				
1	2	3	4	5	6	7	8	9	10	11	12	13	14	15	16	17
			<i>Jumlah Dokumen Pelaporan dan Analisis Prognosis Realisasi Anggaran</i>				1 Dokumen	2.000.000,00	Kab. Buton Selatan, Semua Kecamatan, Semua Kel/Desa	DANA TRANSFER UMUM-DANA ALOKASI UMUM	-	3. Pertumb uhan Ekonomi Yang Berkualitas dan Pemer ataan Pem angunan 3. Peningka tan Kualitas Infrastrukt ur Dasar dan Strategis Serta Lingkungan Hidup Yang Berkualitas	-		5.000.000,00	DINAS PERUMAHAN DAN KAWASAN PERMUKIMAN
	1.04.01.2.03	Administrasi Barang Milik Daerah pada Perangkat Daerah	<i>Persentase Adminsitasi Barang Milik Daerah pada Perangkat Daerah yang Tersedia</i>	-			100 %	6.500.000,00			-	3. Pertumb uhan Ekonomi Yang Berkualitas dan Pemer ataan Pem angunan 3. Peningka tan Kualitas Infrastrukt ur Dasar dan Strategis Serta Lingkungan Hidup Yang Berkualitas	-	-	10.000.000,00	DINAS PERUMAHAN DAN KAWASAN PERMUKIMAN
	1.04.01.2.03.0005	Rekonsiliasi dan Penyusunan Laporan Barang Milik Daerah pada SKPD														
			<i>Jumlah Laporan Rekonsiliasi dan Penyusunan Laporan Barang Milik Daerah pada SKPD</i>				1 Laporan	2.500.000,00	Kab. Buton Selatan, Semua Kecamatan, Semua Kel/Desa	DANA TRANSFER UMUM-DANA ALOKASI UMUM	-	3. Pertumb uhan Ekonomi Yang Berkualitas dan Pemer ataan Pem angunan 3. Peningka tan Kualitas Infrastrukt ur Dasar dan Strategis Serta Lingkungan Hidup Yang Berkualitas	-		5.000.000,00	DINAS PERUMAHAN DAN KAWASAN PERMUKIMAN
	1.04.01.2.03.0006	Penatausahaan Barang Milik Daerah pada SKPD														

NO	KODE	URUSAN / BIDANG URUSAN / PROGRAM / KEGIATAN / SUB KEGIATAN	INDIKATOR PROGRAM / KEGIATAN / SUB KEGIATAN	TARGET AKHIR PERIODE RENSTRA OPD	REALISASI CAPAIAN RENJA OPD TAHUN 2023	PRAKIRAAN CAPAIAN TARGET RENJA OPD TAHUN 2024	CAPAIAN KINERJA DAN KERANGKA PENDANAAN						KELOMPOK SASARAN	PRAKIRAAN MAJU RENCANA TAHUN 2026		PERANGKAT DAERAH PENANGGUNG JAWAB
							TARGET 2025	PAGU INDIKATIF (Rp)	LOKASI	SUMBER DANA	PRIORITAS			TARGET	PAGU INDIKATIF (Rp)	
											NASIONAL	DAERAH				
1	2	3	4	5	6	7	8	9	10	11	12	13	14	15	16	17
			<i>Jumlah Laporan Penatausahaan Barang Milik Daerah pada SKPD</i>				1 Laporan	4.000.000,00	Kab. Buton Selatan, Semua Kecamatan, Semua Kel/Desa	DANA TRANSFER UMUM-DANA ALOKASI UMUM	-	3. Pertumbuhan Ekonomi Yang Berkualitas dan Pemerataan Pembangunan 3. Peningkatan Kualitas Infrastruktur Dasar dan Strategis Serta Lingkungan Hidup Yang Berkualitas	-		5.000.000,00	DINAS PERUMAHAN DAN KAWASAN PERMUKIMAN
	1.04.01.2.05	Administrasi Kepegawaian Perangkat Daerah	<i>Persentase Aparatur yang Mengikuti Pendidikan dan Pelatihan Persentase Kehadiran Pegawai dalam Satu Tahun</i>	-			75 % 95 %	200.000,00			-	3. Pertumbuhan Ekonomi Yang Berkualitas dan Pemerataan Pembangunan 3. Peningkatan Kualitas Infrastruktur Dasar dan Strategis Serta Lingkungan Hidup Yang Berkualitas	-	-	5.000.000,00	DINAS PERUMAHAN DAN KAWASAN PERMUKIMAN
	1.04.01.2.05.0005	Monitoring, Evaluasi, dan Penilaian Kinerja Pegawai														
			<i>Jumlah Dokumen Monitoring, Evaluasi, dan Penilaian Kinerja Pegawai</i>				1 Dokumen	200.000,00	Kab. Buton Selatan, Semua Kecamatan, Semua Kel/Desa	DANA TRANSFER UMUM-DANA ALOKASI UMUM	-	3. Pertumbuhan Ekonomi Yang Berkualitas dan Pemerataan Pembangunan 3. Peningkatan Kualitas Infrastruktur Dasar dan Strategis Serta Lingkungan Hidup Yang Berkualitas	-		5.000.000,00	DINAS PERUMAHAN DAN KAWASAN PERMUKIMAN

NO	KODE	URUSAN / BIDANG URUSAN / PROGRAM / KEGIATAN / SUB KEGIATAN	INDIKATOR PROGRAM / KEGIATAN / SUB KEGIATAN	TARGET AKHIR PERIODE RENSTRA OPD	REALISASI CAPAIAN RENJA OPD TAHUN 2023	PRAKIRAAN CAPAIAN TARGET RENJA OPD TAHUN 2024	CAPAIAN KINERJA DAN KERANGKA PENDANAAN						KELOMPOK SASARAN	PRAKIRAAN MAJU RENCANA TAHUN 2026		PERANGKAT DAERAH PENANGGUNG JAWAB
							TARGET 2025	PAGU INDIKATIF (Rp)	LOKASI	SUMBER DANA	PRIORITAS			TARGET	PAGU INDIKATIF (Rp)	
											NASIONAL	DAERAH				
1	2	3	4	5	6	7	8	9	10	11	12	13	14	15	16	17
			Jumlah Paket Barang Cetakan dan Penggandaan yang Disediakan				1 Paket	10.000.000,00	Kab. Buton Selatan, Semua Kecamatan, Semua Kel/Desa	DANA TRANSFER UMUM-DANA ALOKASI UMUM	-	3. Pertumbuhan Ekonomi Yang Berkualitas dan Pemerataan Pembangunan 3. Peningkatan Kualitas Infrastruktur Dasar dan Strategis Serta Lingkungan Hidup Yang Berkualitas	-		15.000.000,00	DINAS PERUMAHAN DAN KAWASAN PERMUKIMAN
	1.04.01.2.06.0006	Penyediaan Bahan Bacaan dan Peraturan Perundang-undangan														
			Jumlah Dokumen Bahan Bacaan dan Peraturan Perundang-Undangan yang Disediakan				1 Dokumen	3.600.000,00	Kab. Buton Selatan, Semua Kecamatan, Semua Kel/Desa	DANA TRANSFER UMUM-DANA ALOKASI UMUM	-	3. Pertumbuhan Ekonomi Yang Berkualitas dan Pemerataan Pembangunan 3. Peningkatan Kualitas Infrastruktur Dasar dan Strategis Serta Lingkungan Hidup Yang Berkualitas	-		3.600.000,00	DINAS PERUMAHAN DAN KAWASAN PERMUKIMAN
	1.04.01.2.06.0008	Fasilitasi Kunjungan Tamu														
			Jumlah Laporan Fasilitasi Kunjungan Tamu				12 Laporan	19.680.000,00	Kab. Buton Selatan, Semua Kecamatan, Semua Kel/Desa	DANA TRANSFER UMUM-DANA ALOKASI UMUM	-	3. Pertumbuhan Ekonomi Yang Berkualitas dan Pemerataan Pembangunan 3. Peningkatan Kualitas Infrastruktur Dasar dan Strategis Serta Lingkungan Hidup Yang Berkualitas	-		20.000.000,00	DINAS PERUMAHAN DAN KAWASAN PERMUKIMAN
	1.04.01.2.06.0009	Penyelenggaraan Rapat Koordinasi dan Konsultasi SKPD														

NO	KODE	URUSAN / BIDANG URUSAN / PROGRAM / KEGIATAN / SUB KEGIATAN	INDIKATOR PROGRAM / KEGIATAN / SUB KEGIATAN	TARGET AKHIR PERIODE RENSTRA OPD	REALISASI CAPAIAN RENJA OPD TAHUN 2023	PRAKIRAAN CAPAIAN TARGET RENJA OPD TAHUN 2024	CAPAIAN KINERJA DAN KERANGKA PENDANAAN						KELOMPOK SASARAN	PRAKIRAAN MAJU RENCANA TAHUN 2026		PERANGKAT DAERAH PENANGGUNG JAWAB
							TARGET 2025	PAGU INDIKATIF (Rp)	LOKASI	SUMBER DANA	PRIORITAS			TARGET	PAGU INDIKATIF (Rp)	
											NASIONAL	DAERAH				
1	2	3	4	5	6	7	8	9	10	11	12	13	14	15	16	17
			Jumlah Laporan Penyelenggaraan Rapat Koordinasi dan Konsultasi SKPD				30 Laporan	215.865.000,00	Kab. Buton Selatan, Semua Kecamatan, Semua Kel/Desa	DANA TRANSFER UMUM-DANA ALOKASI UMUM	-	3. Pertumb uhan Ekonomi Yang Berkualitas dan Pemer ataan Pem angunan 3. Peningka tan Kualitas Infrastrukt ur Dasar dan Strategis Serta Lingkungan Hidup Yang Berkualitas	-		300.000.000,00	DINAS PERUMAHAN DAN KAWASAN PERMUKIMAN
	1.04.01.2.06.0011	Dukungan Pelaksanaan Sistem Pemerintahan Berbasis Elektronik pada SKPD														
			Jumlah Dokumen Dukungan Pelaksanaan Sistem Pemerintahan Berbasis Elektronik pada SKPD				1 Dokumen	1.500.000,00	Kab. Buton Selatan, Semua Kecamatan, Semua Kel/Desa	DANA TRANSFER UMUM-DANA ALOKASI UMUM	-	3. Pertumb uhan Ekonomi Yang Berkualitas dan Pemer ataan Pem angunan 3. Peningka tan Kualitas Infrastrukt ur Dasar dan Strategis Serta Lingkungan Hidup Yang Berkualitas	-		2.500.000,00	DINAS PERUMAHAN DAN KAWASAN PERMUKIMAN
	1.04.01.2.07	Pengadaan Barang Milik Daerah Penunjang Urusan Pemerintah Daerah	Persentase Barang Milik Daerah untuk Penunjang Urusan Pemerintah Daerah yang Tersedia	-			100 %	29.360.000,00			-	3. Pertumb uhan Ekonomi Yang Berkualitas dan Pemer ataan Pem angunan 3. Peningka tan Kualitas Infrastrukt ur Dasar dan Strategis Serta Lingkungan Hidup Yang Berkualitas	-	-	95.000.000,00	DINAS PERUMAHAN DAN KAWASAN PERMUKIMAN
	1.04.01.2.07.0005	Pengadaan Mebel														

NO	KODE	URUSAN / BIDANG URUSAN / PROGRAM / KEGIATAN / SUB KEGIATAN	INDIKATOR PROGRAM / KEGIATAN / SUB KEGIATAN	TARGET AKHIR PERIODE RENSTRA OPD	REALISASI CAPAIAN RENJA OPD TAHUN 2023	PRAKIRAAN CAPAIAN TARGET RENJA OPD TAHUN 2024	CAPAIAN KINERJA DAN KERANGKA PENDANAAN						KELOMPOK SASARAN	PRAKIRAAN MAJU RENCANA TAHUN 2026		PERANGKAT DAERAH PENANGGUNG JAWAB
							TARGET 2025	PAGU INDIKATIF (Rp)	LOKASI	SUMBER DANA	PRIORITAS			TARGET	PAGU INDIKATIF (Rp)	
											NASIONAL	DAERAH				
1	2	3	4	5	6	7	8	9	10	11	12	13	14	15	16	17
			Jumlah Paket Mebel yang Disediakan				3 Unit	24.000.000,00	Kab. Buton Selatan, Semua Kecamatan, Semua Kel/Desa	DANA TRANSFER UMUM-DANA ALOKASI UMUM	-	3. Pertumbuhan Ekonomi Yang Berkualitas dan Pemerataan Pembangunan 3. Peningkatan Kualitas Infrastruktur Dasar dan Strategis Serta Lingkungan Hidup Yang Berkualitas	-		25.000.000,00	DINAS PERUMAHAN DAN KAWASAN PERMUKIMAN
	1.04.01.2.07.0006	Pengadaan Peralatan dan Mesin Lainnya														
			Jumlah Unit Peralatan dan Mesin Lainnya yang Disediakan				2 Unit	5.000.000,00	Kab. Buton Selatan, Semua Kecamatan, Semua Kel/Desa	DANA TRANSFER UMUM-DANA ALOKASI UMUM	-	3. Pertumbuhan Ekonomi Yang Berkualitas dan Pemerataan Pembangunan 3. Peningkatan Kualitas Infrastruktur Dasar dan Strategis Serta Lingkungan Hidup Yang Berkualitas	-		5.000.000,00	DINAS PERUMAHAN DAN KAWASAN PERMUKIMAN
	1.04.01.2.07.0010	Pengadaan Sarana dan Prasarana Gedung Kantor atau Bangunan Lainnya														
			Jumlah Unit Sarana dan Prasarana Gedung Kantor atau Bangunan Lainnya yang Disediakan				2 Unit	200.000,00	Kab. Buton Selatan, Semua Kecamatan, Semua Kel/Desa	DANA TRANSFER UMUM-DANA ALOKASI UMUM	-	3. Pertumbuhan Ekonomi Yang Berkualitas dan Pemerataan Pembangunan 3. Peningkatan Kualitas Infrastruktur Dasar dan Strategis Serta Lingkungan Hidup Yang Berkualitas	-		30.000.000,00	DINAS PERUMAHAN DAN KAWASAN PERMUKIMAN
	1.04.01.2.07.0011	Pengadaan Sarana dan Prasarana Pendukung Gedung Kantor atau Bangunan Lainnya														

NO	KODE	URUSAN / BIDANG URUSAN / PROGRAM / KEGIATAN / SUB KEGIATAN	INDIKATOR PROGRAM / KEGIATAN / SUB KEGIATAN	TARGET AKHIR PERIODE RENSTRA OPD	REALISASI CAPAIAN RENJA OPD TAHUN 2023	PRAKIRAAN CAPAIAN TARGET RENJA OPD TAHUN 2024	CAPAIAN KINERJA DAN KERANGKA PENDANAAN						KELOMPOK SASARAN	PRAKIRAAN MAJU RENCANA TAHUN 2026		PERANGKAT DAERAH PENANGGUNG JAWAB
							TARGET 2025	PAGU INDIKATIF (Rp)	LOKASI	SUMBER DANA	PRIORITAS			TARGET	PAGU INDIKATIF (Rp)	
											NASIONAL	DAERAH				
1	2	3	4	5	6	7	8	9	10	11	12	13	14	15	16	17
			Jumlah Unit Sarana dan Prasarana Pendukung Gedung Kantor atau Bangunan Lainnya yang Disediakan				1 Unit	160.000,00	Kab. Buton Selatan, Semua Kecamatan, Semua Kel/Desa	DANA TRANSFER UMUM-DANA ALOKASI UMUM	-	3. Pertumbuhan Ekonomi Yang Berkualitas dan Pemerataan Pembangunan 3. Peningkatan Kualitas Infrastruktur Dasar dan Strategis Serta Lingkungan Hidup Yang Berkualitas	-		35.000.000,00	DINAS PERUMAHAN DAN KAWASAN PERMUKIMAN
	1.04.01.2.08	Penyediaan Jasa Penunjang Urusan Pemerintahan Daerah	Persentase Jasa Penunjang Urusan Pemerintah Daerah yang Tersedia	-			100 %	86.141.200,00			-	3. Pertumbuhan Ekonomi Yang Berkualitas dan Pemerataan Pembangunan 3. Peningkatan Kualitas Infrastruktur Dasar dan Strategis Serta Lingkungan Hidup Yang Berkualitas	-	-	116.300.000,00	DINAS PERUMAHAN DAN KAWASAN PERMUKIMAN
	1.04.01.2.08.0001	Penyediaan Jasa Surat Menyurat														
			Jumlah Laporan Penyediaan Jasa Surat Menyurat				5 Laporan	1.300.000,00	Kab. Buton Selatan, Semua Kecamatan, Semua Kel/Desa	DANA TRANSFER UMUM-DANA ALOKASI UMUM	-	3. Pertumbuhan Ekonomi Yang Berkualitas dan Pemerataan Pembangunan 3. Peningkatan Kualitas Infrastruktur Dasar dan Strategis Serta Lingkungan Hidup Yang Berkualitas	-		1.300.000,00	DINAS PERUMAHAN DAN KAWASAN PERMUKIMAN
	1.04.01.2.08.0002	Penyediaan Jasa Komunikasi, Sumber Daya Air dan Listrik														

NO	KODE	URUSAN / BIDANG URUSAN / PROGRAM / KEGIATAN / SUB KEGIATAN	INDIKATOR PROGRAM / KEGIATAN / SUB KEGIATAN	TARGET AKHIR PERIODE RENSTRA OPD	REALISASI CAPAIAN RENJA OPD TAHUN 2023	PRAKIRAAN CAPAIAN TARGET RENJA OPD TAHUN 2024	CAPAIAN KINERJA DAN KERANGKA PENDANAAN						KELOMPOK SASARAN	PRAKIRAAN MAJU RENCANA TAHUN 2026		PERANGKAT DAERAH PENANGGUNG JAWAB
							TARGET 2025	PAGU INDIKATIF (Rp)	LOKASI	SUMBER DANA	PRIORITAS			TARGET	PAGU INDIKATIF (Rp)	
											NASIONAL	DAERAH				
1	2	3	4	5	6	7	8	9	10	11	12	13	14	15	16	17
			Jumlah Laporan Penyediaan Jasa Komunikasi, Sumber Daya Air dan Listrik yang Disediakan				12 Laporan	18.150.000,00	Kab. Buton Selatan, Semua Kecamatan, Semua Kel/Desa	DANA TRANSFER UMUM-DANA ALOKASI UMUM	-	3. Pertumb uhan Ekonomi Yang Berkualitas dan Pemer ataan Pem angunan 3. Peningka tan Kualitas Infrastrukt ur Dasar dan Strategis Serta Lingkungan Hidup Yang Berkualitas	-		20.000.000,00	DINAS PERUMAHAN DAN KAWASAN PERMUKIMAN
	1.04.01.2.08.0004	Penyediaan Jasa Pelayanan Umum Kantor														
			Jumlah Laporan Penyediaan Jasa Pelayanan Umum Kantor yang Disediakan				12 Laporan	66.691.200,00	Kab. Buton Selatan, Semua Kecamatan, Semua Kel/Desa	DANA TRANSFER UMUM-DANA ALOKASI UMUM	-	3. Pertumb uhan Ekonomi Yang Berkualitas dan Pemer ataan Pem angunan 3. Peningka tan Kualitas Infrastrukt ur Dasar dan Strategis Serta Lingkungan Hidup Yang Berkualitas	-		95.000.000,00	DINAS PERUMAHAN DAN KAWASAN PERMUKIMAN
	1.04.01.2.09	Pemeliharaan Barang Milik Daerah Penunjang Urusan Pemerintahan Daerah	Persentase Pemeliharaan Barang Milik Daerah Penunjang Urusan Pemerintah Daerah yang Tersedia	-			100 %	97.694.000,00			-	3. Pertumb uhan Ekonomi Yang Berkualitas dan Pemer ataan Pem angunan 3. Peningka tan Kualitas Infrastrukt ur Dasar dan Strategis Serta Lingkungan Hidup Yang Berkualitas	-	-	180.000.000,00	DINAS PERUMAHAN DAN KAWASAN PERMUKIMAN
	1.04.01.2.09.0001	Penyediaan Jasa Pemeliharaan, Biaya Pemeliharaan, dan Pajak Kendaraan Perorangan Dinas atau Kendaraan Dinas Jabatan														

NO	KODE	URUSAN / BIDANG URUSAN / PROGRAM / KEGIATAN / SUB KEGIATAN	INDIKATOR PROGRAM / KEGIATAN / SUB KEGIATAN	TARGET AKHIR PERIODE RENSTRA OPD	REALISASI CAPAIAN RENJA OPD TAHUN 2023	PRAKIRAAN CAPAIAN TARGET RENJA OPD TAHUN 2024	CAPAIAN KINERJA DAN KERANGKA PENDANAAN						KELOMPOK SASARAN	PRAKIRAAN MAJU RENCANA TAHUN 2026		PERANGKAT DAERAH PENANGGUNG JAWAB
							TARGET 2025	PAGU INDIKATIF (Rp)	LOKASI	SUMBER DANA	PRIORITAS			TARGET	PAGU INDIKATIF (Rp)	
											NASIONAL	DAERAH				
1	2	3	4	5	6	7	8	9	10	11	12	13	14	15	16	17
			Jumlah Kendaraan Perorangan Dinas atau Kendaraan Dinas Jabatan yang Dipelihara dan dibayarkan Pajaknya				8 Unit	71.880.000,00	Kab. Buton Selatan, Semua Kecamatan, Semua Kel/Desa	DANA TRANSFER UMUM-DANA ALOKASI UMUM	-	3. Pertumb uhan Ekonomi Yang Berkualitas dan Pemer ataan Pem angunan 3. Peningka tan Kualitas Infrastruktu r Dasar dan Strategis Serta Lingkungan Hidup Yang Berkualitas	-		130.000.000,00	DINAS PERUMAHAN DAN KAWASAN PERMUKIMAN
	1.04.01.2.09.0006	Pemeliharaan Peralatan dan Mesin Lainnya														
			Jumlah Peralatan dan Mesin Lainnya yang Dipelihara				10 Unit	10.560.000,00	Kab. Buton Selatan, Semua Kecamatan, Semua Kel/Desa	DANA TRANSFER UMUM-DANA ALOKASI UMUM	-	3. Pertumb uhan Ekonomi Yang Berkualitas dan Pemer ataan Pem angunan 3. Peningka tan Kualitas Infrastruktu r Dasar dan Strategis Serta Lingkungan Hidup Yang Berkualitas	-		20.000.000,00	DINAS PERUMAHAN DAN KAWASAN PERMUKIMAN
	1.04.01.2.09.0010	Pemeliharaan/Rehabilitasi Sarana dan Prasarana Gedung Kantor atau Bangunan Lainnya														
			Jumlah Sarana dan Prasarana Gedung Kantor atau Bangunan Lainnya yang Dipelihara/Direhabilitasi				3 Unit	8.064.000,00	Kab. Buton Selatan, Semua Kecamatan, Semua Kel/Desa	DANA TRANSFER UMUM-DANA ALOKASI UMUM	-	3. Pertumb uhan Ekonomi Yang Berkualitas dan Pemer ataan Pem angunan 3. Peningka tan Kualitas Infrastruktu r Dasar dan Strategis Serta Lingkungan Hidup Yang Berkualitas	-		20.000.000,00	DINAS PERUMAHAN DAN KAWASAN PERMUKIMAN
	1.04.01.2.09.0011	Pemeliharaan/Rehabilitasi Sarana dan Prasarana Pendukung Gedung Kantor atau Bangunan Lainnya														

NO	KODE	URUSAN / BIDANG URUSAN / PROGRAM / KEGIATAN / SUB KEGIATAN	INDIKATOR PROGRAM / KEGIATAN / SUB KEGIATAN	TARGET AKHIR PERIODE RENSTRA OPD	REALISASI CAPAIAN RENJA OPD TAHUN 2023	PRAKIRAAN CAPAIAN TARGET RENJA OPD TAHUN 2024	CAPAIAN KINERJA DAN KERANGKA PENDANAAN						KELOMPOK SASARAN	PRAKIRAAN MAJU RENCANA TAHUN 2026		PERANGKAT DAERAH PENANGGUNG JAWAB
							TARGET 2025	PAGU INDIKATIF (Rp)	LOKASI	SUMBER DANA	PRIORITAS			TARGET	PAGU INDIKATIF (Rp)	
											NASIONAL	DAERAH				
1	2	3	4	5	6	7	8	9	10	11	12	13	14	15	16	17
			Jumlah Sarana dan Prasarana Pendukung Gedung Kantor atau Bangunan Lainnya yang Dipelihara/Direhabilitasi				3 Unit	7.190.000,00	Kab. Buton Selatan, Semua Kecamatan, Semua Kel/Desa	DANA TRANSFER UMUM-DANA ALOKASI UMUM	-	3. Pertumbuhan Ekonomi Yang Berkualitas dan Pemerataan Pembangunan 3. Peningkatan Kualitas Infrastruktur Dasar dan Strategis Serta Lingkungan Hidup Yang Berkualitas	-		10.000.000,00	DINAS PERUMAHAN DAN KAWASAN PERMUKIMAN
2.	1.04.02	PROGRAM PENGEMBANGAN PERUMAHAN	Persentase Ketersediaan Perbaikan Rumah Bagi Korban Bencana/Relokasi	40 %			40 %	205.421.000,00						40 %	800.000.000,00	
	1.04.02.2.01	Pendataan Penyediaan dan Rehabilitasi Rumah Korban Bencana atau Relokasi Program Kabupaten/Kota	Jumlah Dokumen Penyediaan dan Rehabilitasi Rumah Korban Bencana/Relokasi yang direhabilitasi	-			1 Dokumen	201.200.000,00			-	3. Pertumbuhan Ekonomi Yang Berkualitas dan Pemerataan Pembangunan 3. Peningkatan Kualitas Infrastruktur Dasar dan Strategis Serta Lingkungan Hidup Yang Berkualitas	-	-	400.000.000,00	DINAS PERUMAHAN DAN KAWASAN PERMUKIMAN
	1.04.02.2.01.0009	Identifikasi Perumahan di Lokasi Rawan Bencana Kabupaten/Kota														
			Jumlah Dokumen Data Rumah di Lokasi Rawan Bencana Kabupaten/Kota				8 Dokumen	201.200.000,00	Kab. Buton Selatan, Semua Kecamatan, Semua Kel/Desa	DANA TRANSFER UMUM-DANA ALOKASI UMUM	-	3. Pertumbuhan Ekonomi Yang Berkualitas dan Pemerataan Pembangunan 3. Peningkatan Kualitas Infrastruktur Dasar dan Strategis Serta Lingkungan Hidup Yang Berkualitas	-		400.000.000,00	DINAS PERUMAHAN DAN KAWASAN PERMUKIMAN

NO	KODE	URUSAN / BIDANG URUSAN / PROGRAM / KEGIATAN / SUB KEGIATAN	INDIKATOR PROGRAM / KEGIATAN / SUB KEGIATAN	TARGET AKHIR PERIODE RENSTRA OPD	REALISASI CAPAIAN RENJA OPD TAHUN 2023	PRAKIRAAN CAPAIAN TARGET RENJA OPD TAHUN 2024	CAPAIAN KINERJA DAN KERANGKA PENDANAAN						KELOMPOK SASARAN	PRAKIRAAN MAJU RENCANA TAHUN 2026		PERANGKAT DAERAH PENANGGUNG JAWAB
							TARGET 2025	PAGU INDIKATIF (Rp)	LOKASI	SUMBER DANA	PRIORITAS			TARGET	PAGU INDIKATIF (Rp)	
											NASIONAL	DAERAH				
1	2	3	4	5	6	7	8	9	10	11	12	13	14	15	16	17
	1.04.02.2.02	Sosialisasi dan Persiapan Penyediaan dan Rehabilitasi Rumah Korban Bencana atau Relokasi Program Kabupaten/Kota	Persentase Peserta Sosialisasi Penyediaan dan Rehabilitasi Rumah Korban Bencana/Relokasi	-			100 %	800.000,00			-	3. Pertumb uhan Ekonomi Yang Berkualitas dan Pemer ataan Pem angunan 3. Peningka tan Kualitas Infrastrukt r Dasar dan Strategis Serta Lingkungan Hidup Yang Berkualitas	-	-	150.000.000,00	DINAS PERUMAHAN DAN KAWASAN PERMUKIMAN
	1.04.02.2.02.0004	Pembentukan dan Pelatihan Tim Satgas, Tim Pendamping dan Fasilitator														
			Jumlah Orang pada Tim Satgas, Tim Pendamping, dan Fasilitator yang Terbentuk dan Terlatih				30 Orang	800.000,00	Kab. Buton Selatan, Batauga, Laompo	DANA TRANSFER UMUM-DANA ALOKASI UMUM	-	3. Pertumb uhan Ekonomi Yang Berkualitas dan Pemer ataan Pem angunan 3. Peningka tan Kualitas Infrastrukt r Dasar dan Strategis Serta Lingkungan Hidup Yang Berkualitas	-		150.000.000,00	DINAS PERUMAHAN DAN KAWASAN PERMUKIMAN
	1.04.02.2.05	Pembinaan Pengelolaan Rumah Susun Umum dan/atau Rumah Khusus	Jumlah unit Rumah Khusus Terbangun	-			50 unit	1.700.000,00			-	3. Pertumb uhan Ekonomi Yang Berkualitas dan Pemer ataan Pem angunan 3. Peningka tan Kualitas Infrastrukt r Dasar dan Strategis Serta Lingkungan Hidup Yang Berkualitas	-	-	100.000.000,00	DINAS PERUMAHAN DAN KAWASAN PERMUKIMAN
	1.04.02.2.05.0002	Penatausahaan Pemanfaatan Rumah Susun Umum dan/atau Rumah Khusus														

NO	KODE	URUSAN / BIDANG URUSAN / PROGRAM / KEGIATAN / SUB KEGIATAN	INDIKATOR PROGRAM / KEGIATAN / SUB KEGIATAN	TARGET AKHIR PERIODE RENSTRA OPD	REALISASI CAPAIAN RENJA OPD TAHUN 2023	PRAKIRAAN CAPAIAN TARGET RENJA OPD TAHUN 2024	CAPAIAN KINERJA DAN KERANGKA PENDANAAN						KELOMPOK SASARAN	PRAKIRAAN MAJU RENCANA TAHUN 2026		PERANGKAT DAERAH PENANGGUNG JAWAB
							TARGET 2025	PAGU INDIKATIF (Rp)	LOKASI	SUMBER DANA	PRIORITAS			TARGET	PAGU INDIKATIF (Rp)	
											NASIONAL	DAERAH				
1	2	3	4	5	6	7	8	9	10	11	12	13	14	15	16	17
			<i>Jumlah Dokumen Pemanfaatan Rumah Susun Umum dan/atau Rumah Khusus</i>				1 Dokumen	1.700.000,00	Kab. Buton Selatan, Semua Kecamatan, Semua Kel/Desa	DANA TRANSFER UMUM-DANA ALOKASI UMUM	-	3. Pertumbuhan Ekonomi Yang Berkualitas dan Pemerataan Pembangunan 3. Peningkatan Kualitas Infrastruktur Dasar dan Strategis Serta Lingkungan Hidup Yang Berkualitas	-		100.000.000,00	DINAS PERUMAHAN DAN KAWASAN PERMUKIMAN
	1.04.02.2.06	Penerbitan Izin Pembangunan dan Pengembangan Perumahan	<i>Jumlah Dokumen Penerbitan Izin Pembangunan dan Pengembangan Perumahan</i>	-			1 dok	1.721.000,00			-	3. Pertumbuhan Ekonomi Yang Berkualitas dan Pemerataan Pembangunan 3. Peningkatan Kualitas Infrastruktur Dasar dan Strategis Serta Lingkungan Hidup Yang Berkualitas	-	-	150.000.000,00	DINAS PERUMAHAN DAN KAWASAN PERMUKIMAN
	1.04.02.2.06.0003	Koordinasi dan Sinkronisasi Pengendalian Pembangunan dan Pengembangan Perumahan														
			<i>Jumlah Laporan Hasil Koordinasi dan Sinkronisasi Pengendalian Pembangunan dan Pengembangan Perumahan</i>				50 Laporan	1.721.000,00	Kab. Buton Selatan, Semua Kecamatan, Semua Kel/Desa	DANA TRANSFER UMUM-DANA ALOKASI UMUM	-	3. Pertumbuhan Ekonomi Yang Berkualitas dan Pemerataan Pembangunan 3. Peningkatan Kualitas Infrastruktur Dasar dan Strategis Serta Lingkungan Hidup Yang Berkualitas	-		150.000.000,00	DINAS PERUMAHAN DAN KAWASAN PERMUKIMAN
3.	1.04.03	PROGRAM KAWASAN PERMUKIMAN	<i>Persentase program kawasan permukiman yang terlaksana</i>	40 %			40 %	170.400.000,00						40 %	635.000.000,00	

NO	KODE	URUSAN / BIDANG URUSAN / PROGRAM / KEGIATAN / SUB KEGIATAN	INDIKATOR PROGRAM / KEGIATAN / SUB KEGIATAN	TARGET AKHIR PERIODE RENSTRA OPD	REALISASI CAPAIAN RENJA OPD TAHUN 2023	PRAKIRAAN CAPAIAN TARGET RENJA OPD TAHUN 2024	CAPAIAN KINERJA DAN KERANGKA PENDANAAN						KELOMPOK SASARAN	PRAKIRAAN MAJU RENCANA TAHUN 2026		PERANGKAT DAERAH PENANGGUNG JAWAB
							TARGET 2025	PAGU INDIKATIF (Rp)	LOKASI	SUMBER DANA	PRIORITAS			TARGET	PAGU INDIKATIF (Rp)	
											NASIONAL	DAERAH				
1	2	3	4	5	6	7	8	9	10	11	12	13	14	15	16	17
	1.04.03.2.01	Penerbitan Izin Pembangunan dan Pengembangan Kawasan Permukiman	Persentase Penerbitan Izin Pembangunan dan Pengembangan yang terlayani Kawasan Permukiman	-			40 %	30.000.000,00			Memperkuat Infrastruktur Untuk Mendukung Pengembangan Ekonomi Dan Pelayanan Dasar	3. Pertumbuhan Ekonomi Yang Berkualitas dan Pemerataan Pembangunan 3. Peningkatan Kualitas Infrastruktur Dasar dan Strategis Serta Lingkungan Hidup Yang Berkualitas	Kawasan Permukiman	-	30.000.000,00	DINAS PERUMAHAN DAN KAWASAN PERMUKIMAN
	1.04.03.2.01.0004	Koordinasi dan Sinkronisasi Penyelenggaraan Kawasan Permukiman														
			Jumlah Laporan Hasil Koordinasi dan Sinkronisasi Penyelenggaraan Kawasan Permukiman				1 Laporan	30.000.000,00	Kab. Buton Selatan, Batauga, Masiri	DANA TRANSFER UMUM-DANA ALOKASI UMUM	Memperkuat Infrastruktur Untuk Mendukung Pengembangan Ekonomi Dan Pelayanan Dasar	3. Pertumbuhan Ekonomi Yang Berkualitas dan Pemerataan Pembangunan 3. Peningkatan Kualitas Infrastruktur Dasar dan Strategis Serta Lingkungan Hidup Yang Berkualitas	Kawasan Permukiman		30.000.000,00	DINAS PERUMAHAN DAN KAWASAN PERMUKIMAN
	1.04.03.2.02	Penataan dan Peningkatan Kualitas Kawasan Permukiman Kumuh dengan Luas di Bawah 10 (Sepuluh) Ha	Jumlah Dokumen Peningkatan Kualitas Kawasan Permukiman Kumuh di Bawah 10 Ha	-			2 dok	35.000.000,00			Memperkuat Infrastruktur Untuk Mendukung Pengembangan Ekonomi Dan Pelayanan Dasar	3. Pertumbuhan Ekonomi Yang Berkualitas dan Pemerataan Pembangunan 3. Peningkatan Kualitas Infrastruktur Dasar dan Strategis Serta Lingkungan Hidup Yang Berkualitas	Kawasan Permukiman Kumuh	-	35.000.000,00	DINAS PERUMAHAN DAN KAWASAN PERMUKIMAN
	1.04.03.2.02.0008	Penyusunan/Review/Legalisasi Kebijakan Bidang PKP														

NO	KODE	URUSAN / BIDANG URUSAN / PROGRAM / KEGIATAN / SUB KEGIATAN	INDIKATOR PROGRAM / KEGIATAN / SUB KEGIATAN	TARGET AKHIR PERIODE RENSTRA OPD	REALISASI CAPAIAN RENJA OPD TAHUN 2023	PRAKIRAAN CAPAIAN TARGET RENJA OPD TAHUN 2024	CAPAIAN KINERJA DAN KERANGKA PENDANAAN						KELOMPOK SASARAN	PRAKIRAAN MAJU RENCANA TAHUN 2026		PERANGKAT DAERAH PENANGGUNG JAWAB
							TARGET 2025	PAGU INDIKATIF (Rp)	LOKASI	SUMBER DANA	PRIORITAS			TARGET	PAGU INDIKATIF (Rp)	
											NASIONAL	DAERAH				
1	2	3	4	5	6	7	8	9	10	11	12	13	14	15	16	17
			Jumlah Dokumen Kebijakan Bidang PKP yang Tersusun/Tereview/Terlegalisasi				2 Dokumen	25.000.000,00	Kab. Buton Selatan, Batauga, Masiri	DANA TRANSFER UMUM-DANA ALOKASI UMUM	Memperkuat Infrastruktur Untuk Mendukung Pengembangan Ekonomi Dan Pelayanan Dasar	3. Pertumbuhan Ekonomi Yang Berkualitas dan Pemerataan Pembangunan 3. Peningkatan Kualitas Infrastruktur Dasar dan Strategis Serta Lingkungan Hidup Yang Berkualitas	Kawasan Permukiman Kumuh		25.000.000,00	DINAS PERUMAHAN DAN KAWASAN PERMUKIMAN
	1.04.03.2.02.0014	Survei dan Penetapan Lokasi Perumahan dan Permukiman Kumuh														
			Jumlah Dokumen Hasil Survei dan Penetapan Lokasi Perumahan dan Permukiman Kumuh				2 Dokumen	10.000.000,00	Kab. Buton Selatan, Semua Kecamatan, Semua Kel/Desa	DANA TRANSFER UMUM-DANA ALOKASI UMUM	Memperkuat Infrastruktur Untuk Mendukung Pengembangan Ekonomi Dan Pelayanan Dasar	3. Pertumbuhan Ekonomi Yang Berkualitas dan Pemerataan Pembangunan 3. Peningkatan Kualitas Infrastruktur Dasar dan Strategis Serta Lingkungan Hidup Yang Berkualitas	Kawasan Permukiman Kumuh		10.000.000,00	DINAS PERUMAHAN DAN KAWASAN PERMUKIMAN
	1.04.03.2.03	Peningkatan Kualitas Kawasan Permukiman Kumuh dengan Luas di Bawah 10 (Sepuluh) Ha	Persentase Luasan Permukiman Kumuh dengan Luasan di Bawah 10 Ha yang ditingkatkan Kualitasnya	-			2 %	105.400.000,00			-	3. Pertumbuhan Ekonomi Yang Berkualitas dan Pemerataan Pembangunan 3. Peningkatan Kualitas Infrastruktur Dasar dan Strategis Serta Lingkungan Hidup Yang Berkualitas	-	-	570.000.000,00	DINAS PERUMAHAN DAN KAWASAN PERMUKIMAN
	1.04.03.2.03.0002	Perbaikan Rumah Tidak Layak Huni														

NO	KODE	URUSAN / BIDANG URUSAN / PROGRAM / KEGIATAN / SUB KEGIATAN	INDIKATOR PROGRAM / KEGIATAN / SUB KEGIATAN	TARGET AKHIR PERIODE RENSTRA OPD	REALISASI CAPAIAN RENJA OPD TAHUN 2023	PRAKIRAAN CAPAIAN TARGET RENJA OPD TAHUN 2024	CAPAIAN KINERJA DAN KERANGKA PENDANAAN						KELOMPOK SASARAN	PRAKIRAAN MAJU RENCANA TAHUN 2026		PERANGKAT DAERAH PENANGGUNG JAWAB
							TARGET 2025	PAGU INDIKATIF (Rp)	LOKASI	SUMBER DANA	PRIORITAS			TARGET	PAGU INDIKATIF (Rp)	
											NASIONAL	DAERAH				
1	2	3	4	5	6	7	8	9	10	11	12	13	14	15	16	17
			Jumlah Rumah Tidak Layak Huni yang Diperbaiki				10 Unit Rumah	35.200.000,00	Kab. Buton Selatan, Semua Kecamatan, Semua Kel/Desa	DANA TRANSFER UMUM-DANA ALOKASI UMUM	-	3. Pertumbuhan Ekonomi Yang Berkualitas dan Pemerataan Pembangunan 3. Peningkatan Kualitas Infrastruktur Dasar dan Strategis Serta Lingkungan Hidup Yang Berkualitas	-		300.000.000,00	DINAS PERUMAHAN DAN KAWASAN PERMUKIMAN
	1.04.03.2.03.0004	Koordinasi dan Sinkronisasi Pengendalian Penyelenggaraan Pemugaran/Peremajaan Permukiman Kumuh														
			Jumlah Laporan Hasil Koordinasi dan Sinkronisasi Pengendalian Penyelenggaraan Pemugaran/Peremajaan Permukiman Kumuh				1 Laporan	50.000.000,00	Kab. Buton Selatan, Batauga, Masiri	DANA TRANSFER UMUM-DANA ALOKASI UMUM	-	3. Pertumbuhan Ekonomi Yang Berkualitas dan Pemerataan Pembangunan 3. Peningkatan Kualitas Infrastruktur Dasar dan Strategis Serta Lingkungan Hidup Yang Berkualitas	-		50.000.000,00	DINAS PERUMAHAN DAN KAWASAN PERMUKIMAN
	1.04.03.2.03.0007	Pendataan dan Verifikasi Penyelenggaraan Kawasan Permukiman Kumuh														
			Jumlah Dokumen Data Permukiman Kumuh yang Terverifikasi				1 Dokumen	20.000.000,00	Kab. Buton Selatan, Semua Kecamatan, Semua Kel/Desa	DANA TRANSFER UMUM-DANA ALOKASI UMUM	-	3. Pertumbuhan Ekonomi Yang Berkualitas dan Pemerataan Pembangunan 3. Peningkatan Kualitas Infrastruktur Dasar dan Strategis Serta Lingkungan Hidup Yang Berkualitas	-		20.000.000,00	DINAS PERUMAHAN DAN KAWASAN PERMUKIMAN
	1.04.03.2.03.0009	Pelaksanaan Peremajaan Kawasan Permukiman Kumuh														

NO	KODE	URUSAN / BIDANG URUSAN / PROGRAM / KEGIATAN / SUB KEGIATAN	INDIKATOR PROGRAM / KEGIATAN / SUB KEGIATAN	TARGET AKHIR PERIODE RENSTRA OPD	REALISASI CAPAIAN RENJA OPD TAHUN 2023	PRAKIRAAN CAPAIAN TARGET RENJA OPD TAHUN 2024	CAPAIAN KINERJA DAN KERANGKA PENDANAAN						KELOMPOK SASARAN	PRAKIRAAN MAJU RENCANA TAHUN 2026		PERANGKAT DAERAH PENANGGUNG JAWAB
							TARGET 2025	PAGU INDIKATIF (Rp)	LOKASI	SUMBER DANA	PRIORITAS			TARGET	PAGU INDIKATIF (Rp)	
											NASIONAL	DAERAH				
1	2	3	4	5	6	7	8	9	10	11	12	13	14	15	16	17
			Luas Kawasan Permukiman Kumuh yang Diremajakan				1 Ha	200.000,00	Kab. Buton Selatan, Semua Kecamatan, Semua Kel/Desa	DANA TRANSFER UMUM-DANA ALOKASI UMUM	-	3. Pertumbuhan Ekonomi Yang Berkualitas dan Pemerataan Pembangunan 3. Peningkatan Kualitas Infrastruktur Dasar dan Strategis Serta Lingkungan Hidup Yang Berkualitas	-		200.000.000,00	DINAS PERUMAHAN DAN KAWASAN PERMUKIMAN
4.	1.04.04	PROGRAM PERUMAHAN DAN KAWASAN PERMUKIMAN KUMUH	PERSENTASE PROGRAM PERUMAHAN DAN KAWASAN PERMUKIMAN KUMUH YANG TERLAKSANA	40 %			40 %	452.000.000,00						40 %	400.000.000,00	
	1.04.04.2.01	Pencegahan Perumahan dan Kawasan Permukiman Kumuh pada Daerah Kabupaten/Kota	Pesentase Pencegahan Rumah tidak layak Huni yang terlaksana	-			57 %	452.000.000,00			-	3. Pertumbuhan Ekonomi Yang Berkualitas dan Pemerataan Pembangunan 3. Peningkatan Kualitas Infrastruktur Dasar dan Strategis Serta Lingkungan Hidup Yang Berkualitas	-	-	400.000.000,00	DINAS PERUMAHAN DAN KAWASAN PERMUKIMAN
	1.04.04.2.01.0001	Perbaikan Rumah Tidak Layak Huni untuk Pencegahan Terhadap Tumbuh dan Berkembangnya Permukiman Kumuh di Luar Kawasan Permukiman Kumuh dengan Luas di Bawah 10 (Sepuluh) Ha														
			Jumlah Rumah Tidak Layak Huni untuk Pencegahan Terhadap Tumbuh dan Berkembangnya Permukiman Kumuh di Luar Kawasan Permukiman Kumuh dengan Luas di Bawah 10 (Sepuluh) Ha yang Diperbaiki				21 Unit Rumah	450.000.000,00	Kab. Buton Selatan, Semua Kecamatan, Semua Kel/Desa	DANA TRANSFER UMUM-DANA ALOKASI UMUM	-	3. Pertumbuhan Ekonomi Yang Berkualitas dan Pemerataan Pembangunan 3. Peningkatan Kualitas Infrastruktur Dasar dan Strategis Serta Lingkungan Hidup Yang Berkualitas	-		300.000.000,00	DINAS PERUMAHAN DAN KAWASAN PERMUKIMAN
	1.04.04.2.01.0007	Pengawasan dan Pengendalian dalam Rangka pencegahan terhadap Kumuh dan berkembangnya Perumahan Kumuh dan Permukiman Kumuh Baru														

NO	KODE	URUSAN / BIDANG URUSAN / PROGRAM / KEGIATAN / SUB KEGIATAN	INDIKATOR PROGRAM / KEGIATAN / SUB KEGIATAN	TARGET AKHIR PERIODE RENSTRA OPD	REALISASI CAPAIAN RENJA OPD TAHUN 2023	PRAKIRAAN CAPAIAN TARGET RENJA OPD TAHUN 2024	CAPAIAN KINERJA DAN KERANGKA PENDANAAN						KELOMPOK SASARAN	PRAKIRAAN MAJU RENCANA TAHUN 2026		PERANGKAT DAERAH PENANGGUNG JAWAB
							TARGET 2025	PAGU INDIKATIF (Rp)	LOKASI	SUMBER DANA	PRIORITAS			TARGET	PAGU INDIKATIF (Rp)	
											NASIONAL	DAERAH				
1	2	3	4	5	6	7	8	9	10	11	12	13	14	15	16	17
			Jumlah Laporan Hasil Pengawasan dan Pengendalian dalam Rangka pencegahan terhadap Kumuh dan berkembangnya Perumahan Kumuh dan Permukiman Kumuh Baru				5 Laporan	2.000.000,00	Kab. Buton Selatan, Semua Kecamatan, Semua Kel/Desa	DANA TRANSFER UMUM-DANA ALOKASI UMUM	-	3. Pertumbuhan Ekonomi Yang Berkualitas dan Pemerataan Pembangunan 3. Peningkatan Kualitas Infrastruktur Dasar dan Strategis Serta Lingkungan Hidup Yang Berkualitas	-		100.000.000,00	DINAS PERUMAHAN DAN KAWASAN PERMUKIMAN
5.	1.04.05	PROGRAM PENINGKATAN PRASARANA, SARANA DAN UTILITAS UMUM (PSU)	Persentase Sarana dan Prasarana yang dibangun	50 %			50 %	1.425.000,00						50 %	5.400.000.000,00	
	1.04.05.2.01	Urusan Penyelenggaraan PSU Perumahan	Pesentase Urusan Penyelenggaraan PSU Perumahan yang terlaksana	-			50 %	1.425.000,00			-	3. Pertumbuhan Ekonomi Yang Berkualitas dan Pemerataan Pembangunan 3. Peningkatan Kualitas Infrastruktur Dasar dan Strategis Serta Lingkungan Hidup Yang Berkualitas	-	-	5.400.000.000,00	DINAS PERUMAHAN DAN KAWASAN PERMUKIMAN
	1.04.05.2.01.0002	Penyediaan Prasarana, Sarana, dan Utilitas Umum di Perumahan untuk Menunjang Fungsi Hunian														
			Jumlah Lokasi Perumahan yang Disediakan Prasarana, Sarana, dan Utilitas Umum yang Menunjang Fungsi Hunian				3 Lokasi	550.000,00	Kab. Buton Selatan, Semua Kecamatan, Semua Kel/Desa	DANA TRANSFER UMUM-DANA ALOKASI UMUM	-	3. Pertumbuhan Ekonomi Yang Berkualitas dan Pemerataan Pembangunan 3. Peningkatan Kualitas Infrastruktur Dasar dan Strategis Serta Lingkungan Hidup Yang Berkualitas	-		3.000.000.000,00	DINAS PERUMAHAN DAN KAWASAN PERMUKIMAN
	1.04.05.2.01.0003	Koordinasi dan Sinkronisasi dalam rangka Penyediaan Prasarana, Sarana, dan Utilitas Umum Perumahan														

[illegible]

NO	KODE	URUSAN / BIDANG URUSAN / PROGRAM / KEGIATAN / SUB KEGIATAN	INDIKATOR PROGRAM / KEGIATAN / SUB KEGIATAN	TARGET AKHIR PERIODE RENSTRA OPD	REALISASI CAPAIAN RENJA OPD TAHUN 2023	PRAKIRAAN CAPAIAN TARGET RENJA OPD TAHUN 2024	CAPAIAN KINERJA DAN KERANGKA PENDANAAN						KELOMPOK SASARAN	PRAKIRAAN MAJU RENCANA TAHUN 2026		PERANGKAT DAERAH PENANGGUNG JAWAB
							TARGET 2025	PAGU INDIKATIF (Rp)	LOKASI	SUMBER DANA	PRIORITAS			TARGET	PAGU INDIKATIF (Rp)	
											NASIONAL	DAERAH				
1	2	3	4	5	6	7	8	9	10	11	12	13	14	15	16	17
1.	2.10.04	PROGRAM PENYELESAIAN SENGKETA TANAH GARAPAN	<i>Persentase penyelesaian sengketa tanah garapan</i>	- %			- %	4.900.000,00						- %	250.000.000,00	
	2.10.04.2.01	Penyelesaian Sengketa Tanah Garapan dalam Daerah Kabupaten/Kota	<i>Jumlah Sengketa Tanah Garapan dalam Kabupaten yang Diselesaikan</i>	-			5 dokumen	4.900.000,00			-	3. Pertumbuhan Ekonomi Yang Berkualitas dan Pemerataan Pembangunan 3. Peningkatan Kualitas Infrastruktur Dasar dan Strategis Serta Lingkungan Hidup Yang Berkualitas	-	-	250.000.000,00	DINAS PERUMAHAN DAN KAWASAN PERMUKIMAN
	2.10.04.2.01.0003	Penyelesaian sengketa Subyek Hak Potensi TORA di Kabupaten/Kota														
			<i>Jumlah Berita Acara Penyelesaian Sengketa Subyek Hak Potensi TORA dalam 1 (satu) Daerah Kabupaten/Kota</i>				5 Berita Acara	4.900.000,00	Kab. Buton Selatan, Semua Kecamatan, Semua Kel/Desa	DANA TRANSFER UMUM-DANA ALOKASI UMUM	-	3. Pertumbuhan Ekonomi Yang Berkualitas dan Pemerataan Pembangunan 3. Peningkatan Kualitas Infrastruktur Dasar dan Strategis Serta Lingkungan Hidup Yang Berkualitas	-		250.000.000,00	DINAS PERUMAHAN DAN KAWASAN PERMUKIMAN
2.	2.10.05	PROGRAM PENYELESAIAN GANTI KERUGIAN DAN SANTUNAN TANAH UNTUK PEMBANGUNAN	<i>Persentase penyelesaian ganti rugi dan santunan tanah untuk pembangunan</i>	40 %			40 %	262.900.000,00						40 %	400.000.000,00	
	2.10.05.2.01	Penyelesaian Masalah Ganti Kerugian dan Santunan Tanah untuk Pembangunan oleh Pemerintah Daerah Kabupaten/Kota	<i>Jumlah Penyelesaian Masalah Ganti Rugi dan Santunan Tanah untuk Pembangunan</i>	-			10 dokumen	262.900.000,00			-	3. Pertumbuhan Ekonomi Yang Berkualitas dan Pemerataan Pembangunan 3. Peningkatan Kualitas Infrastruktur Dasar dan Strategis Serta Lingkungan Hidup Yang Berkualitas	-	-	400.000.000,00	DINAS PERUMAHAN DAN KAWASAN PERMUKIMAN

NO	KODE	URUSAN / BIDANG URUSAN / PROGRAM / KEGIATAN / SUB KEGIATAN	INDIKATOR PROGRAM / KEGIATAN / SUB KEGIATAN	TARGET AKHIR PERIODE RENSTRA OPD	REALISASI CAPAIAN RENJA OPD TAHUN 2023	PRAKIRAAN CAPAIAN TARGET RENJA OPD TAHUN 2024	CAPAIAN KINERJA DAN KERANGKA PENDANAAN						KELOMPOK SASARAN	PRAKIRAAN MAJU RENCANA TAHUN 2026		PERANGKAT DAERAH PENANGGUNG JAWAB
							TARGET 2025	PAGU INDIKATIF (Rp)	LOKASI	SUMBER DANA	PRIORITAS			TARGET	PAGU INDIKATIF (Rp)	
											NASIONAL	DAERAH				
1	2	3	4	5	6	7	8	9	10	11	12	13	14	15	16	17
	2.10.05.2.01.0004	Penyelesaian Santunan Tanah untuk Pembangunan oleh Pemerintah Daerah Kabupaten/Kota														
			Jumlah laporan penyelesaian santunan tanah untuk pembangunan				10 Laporan	12.900.000,00	Kab. Buton Selatan, Semua Kecamatan, Semua Kel/Desa	DANA TRANSFER UMUM-DANA ALOKASI UMUM	-	3. Pertumb uhan Ekonomi Yang Berkualitas dan Pemer ataan Pem angunan 3. Peningka tan Kualitas Infrastruktu r Dasar dan Strategis Serta Lingkungan Hidup Yang Berkualitas	-		200.000.000,00	DINAS PERUMAHAN DAN KAWASAN PERMUKIMAN
	2.10.05.2.01.0005	Penyelesaian masalah Ganti Kerugian Tanah untuk Pembangunan oleh Pemerintah Daerah Kabupaten/Kota														
			Jumlah laporan penyelesaian Permasalahan Ganti Kerugian tanah untuk pembangunan				10 Laporan	250.000.000,00	Kab. Buton Selatan, Semua Kecamatan, Semua Kel/Desa	DANA TRANSFER UMUM-DANA ALOKASI UMUM	-	3. Pertumb uhan Ekonomi Yang Berkualitas dan Pemer ataan Pem angunan 3. Peningka tan Kualitas Infrastruktu r Dasar dan Strategis Serta Lingkungan Hidup Yang Berkualitas	-		200.000.000,00	DINAS PERUMAHAN DAN KAWASAN PERMUKIMAN
3.	2.10.06	PROGRAM REDISTRIBUSI TANAH, DAN GANTI KERUGIAN PROGRAM TANAH KELEBIHAN MAKSIMUM DAN TANAH ABSENTEE	persentase jumlah derestribusi tanah, serta ganti kerugian program tanah kelebihan maksimum dan tanah absentee	40 %			40 %	90.000.000,00						40 %	200.000.000,00	
	2.10.06.2.01	Penetapan Subjek dan Objek Redistribusi Tanah serta Ganti Kerugian Tanah Kelebihan Maksimum dan Tanah Absentee dalam 1 (Satu) Daerah Kabupaten/Kota	Jumlah Penetapan Subyek dan Obyek Redistribusi Tanah Serta Ganti Kerugian Tanha Kelebihan Maksimum Tanah Absentee	-			1 dok	90.000.000,00			-	3. Pertumb uhan Ekonomi Yang Berkualitas dan Pemer ataan Pem angunan 3. Peningka tan Kualitas Infrastruktu r Dasar dan Strategis Serta Lingkungan Hidup Yang Berkualitas	-	-	200.000.000,00	DINAS PERUMAHAN DAN KAWASAN PERMUKIMAN
	2.10.06.2.01.0008	Inventarisasi Subjek Redistribusi Tanah														

NO	KODE	URUSAN / BIDANG URUSAN / PROGRAM / KEGIATAN / SUB KEGIATAN	INDIKATOR PROGRAM / KEGIATAN / SUB KEGIATAN	TARGET AKHIR PERIODE RENSTRA OPD	REALISASI CAPAIAN RENJA OPD TAHUN 2023	PRAKIRAAN CAPAIAN TARGET RENJA OPD TAHUN 2024	CAPAIAN KINERJA DAN KERANGKA PENDANAAN						KELOMPOK SASARAN	PRAKIRAAN MAJU RENCANA TAHUN 2026		PERANGKAT DAERAH PENANGGUNG JAWAB
							TARGET 2025	PAGU INDIKATIF (Rp)	LOKASI	SUMBER DANA	PRIORITAS			TARGET	PAGU INDIKATIF (Rp)	
											NASIONAL	DAERAH				
1	2	3	4	5	6	7	8	9	10	11	12	13	14	15	16	17
			<i>Jumlah Data Inventarisasi Subyek Penerima Redistribusi Tanah dalam 1 (Satu) Kabupaten/Kota</i>				1 Dokumen	90.000.000,00	Kab. Buton Selatan, Semua Kecamatan, Semua Kel/Desa	DANA TRANSFER UMUM-DANA ALOKASI UMUM	-	3. Pertumbuhan Ekonomi Yang Berkualitas dan Pemerataan Pembangunan 3. Peningkatan Kualitas Infrastruktur Dasar dan Strategis Serta Lingkungan Hidup Yang Berkualitas	-		200.000.000,00	DINAS PERUMAHAN DAN KAWASAN PERMUKIMAN
4.	2.10.08	PROGRAM PENGELOLAAN TANAH KOSONG	<i>persentase penyelesaian pengelolaan tanah kosong</i>	50 %			50 %	100.000,00						50 %	200.000.000,00	
	2.10.08.2.01	Penyelesaian Masalah Tanah Kosong	<i>Jumlah Masalah Tanah Kosong yang diselesaikan</i>	-			10 dokumen	100.000,00			-	3. Pertumbuhan Ekonomi Yang Berkualitas dan Pemerataan Pembangunan 3. Peningkatan Kualitas Infrastruktur Dasar dan Strategis Serta Lingkungan Hidup Yang Berkualitas	-	-	200.000.000,00	DINAS PERUMAHAN DAN KAWASAN PERMUKIMAN
	2.10.08.2.01.0001	Koordinasi dan Sinkronisasi Penyelesaian Tanah Kosong di dalam 1 (satu) Daerah Kabupaten/Kota														
			<i>Jumlah Laporan Koordinasi dalam rangka Penyelesaian Tanah Kosong</i>				10 Laporan	100.000,00	Kab. Buton Selatan, Semua Kecamatan, Semua Kel/Desa	DANA TRANSFER UMUM-DANA ALOKASI UMUM	-	3. Pertumbuhan Ekonomi Yang Berkualitas dan Pemerataan Pembangunan 3. Peningkatan Kualitas Infrastruktur Dasar dan Strategis Serta Lingkungan Hidup Yang Berkualitas	-		200.000.000,00	DINAS PERUMAHAN DAN KAWASAN PERMUKIMAN
5.	2.10.10	PROGRAM PENATAGUNAAN TANAH	<i>persentase luasan tanah yang digunakan</i>	60 %			60 %	425.000,00						60 %	200.000.000,00	

NO	KODE	URUSAN / BIDANG URUSAN / PROGRAM / KEGIATAN / SUB KEGIATAN	INDIKATOR PROGRAM / KEGIATAN / SUB KEGIATAN	TARGET AKHIR PERIODE RENSTRA OPD	REALISASI CAPAIAN RENJA OPD TAHUN 2023	PRAKIRAAN CAPAIAN TARGET RENJA OPD TAHUN 2024	CAPAIAN KINERJA DAN KERANGKA PENDANAAN						KELOMPOK SASARAN	PRAKIRAAN MAJU RENCANA TAHUN 2026		PERANGKAT DAERAH PENANGGUNG JAWAB
							TARGET 2025	PAGU INDIKATIF (Rp)	LOKASI	SUMBER DANA	PRIORITAS			TARGET	PAGU INDIKATIF (Rp)	
											NASIONAL	DAERAH				
1	2	3	4	5	6	7	8	9	10	11	12	13	14	15	16	17
	2.10.10.2.01	Penggunaan Tanah yang Hamparannya dalam satu Daerah Kabupaten/Kota	<i>Jumlah Luasan tanah yang digunakan</i>	-			30 Ha	425.000,00			-	3. Pertumb uhan Ekonomi Yang Berkualitas dan Pemer ataan Pem angunan 3. Peningka tan Kualitas Infrastrukt r Dasar dan Strategis Serta Lingkungan Hidup Yang Berkualitas	-	-	200.000.000,00	DINAS PERUMAHAN DAN KAWASAN PERMUKIMAN
	2.10.10.2.01.0003	Koordinasi dan Sinkronisasi Pelaksanaan Konsolidasi Tanah Kabupaten/Kota														
			<i>Jumlah Dokumen Koordinasi dan Sinkronisasi Pelaksanaan Konsolidasi Tanah Kewenangan Kabupaten/Kota</i>				10 Dokumen	425.000,00	Kab. Buton Selatan, Semua Kecamatan, Semua Kel/Desa	DANA TRANSFER UMUM-DANA ALOKASI UMUM	-	3. Pertumb uhan Ekonomi Yang Berkualitas dan Pemer ataan Pem angunan 3. Peningka tan Kualitas Infrastrukt r Dasar dan Strategis Serta Lingkungan Hidup Yang Berkualitas	-		200.000.000,00	DINAS PERUMAHAN DAN KAWASAN PERMUKIMAN
		SATUAN POLISI PAMONGPRAJA						4.746.151.808,00							5.220.766.989,00	
	1	URUSAN PEMERINTAHAN WAJIB YANG BERKAITAN DENGAN PELAYANAN DASAR						4.746.151.808,00							5.220.766.989,00	
	1.05	URUSAN PEMERINTAHAN BIDANG KETENTERAMAN DAN KETERTIBAN UMUM SERTA PERLINDUNGAN MASYARAKAT						4.746.151.808,00							5.220.766.989,00	
1.	1.05.01	PROGRAM PENUNJANG URUSAN PEMERINTAHAN DAERAH KABUPATEN/KOTA	<i>Persentase Pelayanan Penunjang Urusan Pemerintah Daerah</i>	100 %			100 %	4.204.077.808,00						100 %	4.624.485.589,00	

NO	KODE	URUSAN / BIDANG URUSAN / PROGRAM / KEGIATAN / SUB KEGIATAN	INDIKATOR PROGRAM / KEGIATAN / SUB KEGIATAN	TARGET AKHIR PERIODE RENSTRA OPD	REALISASI CAPAIAN RENJA OPD TAHUN 2023	PRAKIRAAN CAPAIAN TARGET RENJA OPD TAHUN 2024	CAPAIAN KINERJA DAN KERANGKA PENDANAAN						KELOMPOK SASARAN	PRAKIRAAN MAJU RENCANA TAHUN 2026		PERANGKAT DAERAH PENANGGUNG JAWAB
							TARGET 2025	PAGU INDIKATIF (Rp)	LOKASI	SUMBER DANA	PRIORITAS			TARGET	PAGU INDIKATIF (Rp)	
											NASIONAL	DAERAH				
1	2	3	4	5	6	7	8	9	10	11	12	13	14	15	16	17
			Jumlah Dokumen DPA-SKPD dan Laporan Hasil Koordinasi Penyusunan Dokumen DPA-SKPD				1 Dokumen	2.498.000,00	Kab. Buton Selatan, Semua Kecamatan, Semua Kel/Desa	DANA TRANSFER UMUM-DANA ALOKASI UMUM	Memperkuat Stabilitas Polhukhankam Dan Transformasi Pelayanan Publik	4. Tata Kelola Pemerintahan Yang Baik 5. Peningkatan Kualitas Pelayanan Publik Sesuai Standar Pelayanan Minimal	-		2.747.800,00	SATUAN POLISI PAMONGPRAJA
	1.05.01.2.01.0005	Koordinasi dan Penyusunan Perubahan DPA- SKPD														
			Jumlah Dokumen Perubahan DPA-SKPD dan Laporan Hasil Koordinasi Penyusunan Dokumen Perubahan DPA-SKPD				1 Dokumen	2.498.000,00	Kab. Buton Selatan, Semua Kecamatan, Semua Kel/Desa	DANA TRANSFER UMUM-DANA ALOKASI UMUM	Memperkuat Stabilitas Polhukhankam Dan Transformasi Pelayanan Publik	4. Tata Kelola Pemerintahan Yang Baik 5. Peningkatan Kualitas Pelayanan Publik Sesuai Standar Pelayanan Minimal	-		2.747.800,00	SATUAN POLISI PAMONGPRAJA
	1.05.01.2.01.0006	Koordinasi dan Penyusunan Laporan Capaian Kinerja dan Ikhtisar Realisasi Kinerja SKPD														
			Jumlah Laporan Capaian Kinerja dan Ikhtisar Realisasi Kinerja SKPD dan Laporan Hasil Koordinasi Penyusunan Laporan Capaian Kinerja dan Ikhtisar Realisasi Kinerja SKPD				1 Laporan	2.498.000,00	Kab. Buton Selatan, Semua Kecamatan, Semua Kel/Desa	DANA TRANSFER UMUM-DANA ALOKASI UMUM	Memperkuat Stabilitas Polhukhankam Dan Transformasi Pelayanan Publik	4. Tata Kelola Pemerintahan Yang Baik 5. Peningkatan Kualitas Pelayanan Publik Sesuai Standar Pelayanan Minimal	-		2.747.800,00	SATUAN POLISI PAMONGPRAJA
	1.05.01.2.02	Administrasi Keuangan Perangkat Daerah	Persentase capaian kinerja keuangan	-			100 %	2.469.098.702,00			Memperkuat Stabilitas Polhukhankam Dan Transformasi Pelayanan Publik	4. Tata Kelola Pemerintahan Yang Baik 5. Peningkatan Kualitas Pelayanan Publik Sesuai Standar Pelayanan Minimal	-	-	2.716.008.572,00	SATUAN POLISI PAMONGPRAJA
	1.05.01.2.02.0001	Penyediaan Gaji dan Tunjangan ASN														

NO	KODE	URUSAN / BIDANG URUSAN / PROGRAM / KEGIATAN / SUB KEGIATAN	INDIKATOR PROGRAM / KEGIATAN / SUB KEGIATAN	TARGET AKHIR PERIODE RENSTRA OPD	REALISASI CAPAIAN RENJA OPD TAHUN 2023	PRAKIRAAN CAPAIAN TARGET RENJA OPD TAHUN 2024	CAPAIAN KINERJA DAN KERANGKA PENDANAAN						KELOMPOK SASARAN	PRAKIRAAN MAJU RENCANA TAHUN 2026		PERANGKAT DAERAH PENANGGUNG JAWAB
							TARGET 2025	PAGU INDIKATIF (Rp)	LOKASI	SUMBER DANA	PRIORITAS			TARGET	PAGU INDIKATIF (Rp)	
											NASIONAL	DAERAH				
1	2	3	4	5	6	7	8	9	10	11	12	13	14	15	16	17
			Jumlah Orang yang Menerima Gaji dan Tunjangan ASN				34 Orang/bulan	2.375.062.702,00	Kab. Buton Selatan, Semua Kecamatan, Semua Kel/Desa	DANA TRANSFER UMUM-DANA ALOKASI UMUM	Memperkuat Stabilitas Polhukhankam Dan Transformasi Pelayanan Publik	4. Tata Kelola Pemerintahan Yang Baik 5. Peningkatan Kualitas Pelayanan Publik Sesuai Standar Pelayanan Minimal	-		2.612.568.972,00	SATUAN POLISI PAMONGPRAJA
	1.05.01.2.02.0003	Pelaksanaan Penatausahaan dan Pengujian/Verifikasi Keuangan SKPD														
			Jumlah Dokumen Penatausahaan dan Pengujian/Verifikasi Keuangan SKPD				1 Dokumen	89.040.000,00	Kab. Buton Selatan, Semua Kecamatan, Semua Kel/Desa	DANA TRANSFER UMUM-DANA ALOKASI UMUM	Memperkuat Stabilitas Polhukhankam Dan Transformasi Pelayanan Publik	4. Tata Kelola Pemerintahan Yang Baik 5. Peningkatan Kualitas Pelayanan Publik Sesuai Standar Pelayanan Minimal	-		97.944.000,00	SATUAN POLISI PAMONGPRAJA
	1.05.01.2.02.0005	Koordinasi dan Penyusunan Laporan Keuangan Akhir Tahun SKPD														
			Jumlah Laporan Keuangan Akhir Tahun SKPD dan Laporan Hasil Koordinasi Penyusunan Laporan Keuangan Akhir Tahun SKPD				1 Laporan	2.498.000,00	Kab. Buton Selatan, Semua Kecamatan, Semua Kel/Desa	DANA TRANSFER UMUM-DANA ALOKASI UMUM	Memperkuat Stabilitas Polhukhankam Dan Transformasi Pelayanan Publik	4. Tata Kelola Pemerintahan Yang Baik 5. Peningkatan Kualitas Pelayanan Publik Sesuai Standar Pelayanan Minimal	-		2.747.800,00	SATUAN POLISI PAMONGPRAJA
	1.05.01.2.02.0007	Koordinasi dan Penyusunan Laporan Keuangan Bulanan/ Triwulanan/ Semesteran SKPD														
			Jumlah Laporan Keuangan Bulanan/ Triwulanan/ Semesteran SKPD dan Laporan Koordinasi Penyusunan Laporan Keuangan Bulanan/Triwulanan/ Semesteran SKPD				1 Laporan	2.498.000,00	Kab. Buton Selatan, Semua Kecamatan, Semua Kel/Desa	DANA TRANSFER UMUM-DANA ALOKASI UMUM	Memperkuat Stabilitas Polhukhankam Dan Transformasi Pelayanan Publik	4. Tata Kelola Pemerintahan Yang Baik 5. Peningkatan Kualitas Pelayanan Publik Sesuai Standar Pelayanan Minimal	-		2.747.800,00	SATUAN POLISI PAMONGPRAJA

NO	KODE	URUSAN / BIDANG URUSAN / PROGRAM / KEGIATAN / SUB KEGIATAN	INDIKATOR PROGRAM / KEGIATAN / SUB KEGIATAN	TARGET AKHIR PERIODE RENSTRA OPD	REALISASI CAPAIAN RENJA OPD TAHUN 2023	PRAKIRAAN CAPAIAN TARGET RENJA OPD TAHUN 2024	CAPAIAN KINERJA DAN KERANGKA PENDANAAN						KELOMPOK SASARAN	PRAKIRAAN MAJU RENCANA TAHUN 2026		PERANGKAT DAERAH PENANGGUNG JAWAB
							TARGET 2025	PAGU INDIKATIF (Rp)	LOKASI	SUMBER DANA	PRIORITAS			TARGET	PAGU INDIKATIF (Rp)	
											NASIONAL	DAERAH				
1	2	3	4	5	6	7	8	9	10	11	12	13	14	15	16	17
	1.05.01.2.03	Administrasi Barang Milik Daerah pada Perangkat Daerah	Persentase Barang Milik Daerah pada Perangkat daerah	-			100 %	1.195.000,00			Memperkuat Stabilitas Polhukhankam Dan Transformasi Pelayanan Publik	4. Tata Kelola Pemerintahan Yang Baik 5. Peningkatan Kualitas Pelayanan Publik Sesuai Standar Pelayanan Minimal	-	-	1.314.500,00	SATUAN POLISI PAMONGPRAJA
	1.05.01.2.03.0005	Rekonsiliasi dan Penyusunan Laporan Barang Milik Daerah pada SKPD														
			Jumlah Laporan Rekonsiliasi dan Penyusunan Laporan Barang Milik Daerah pada SKPD				1 Laporan	1.195.000,00	Kab. Buton Selatan, Semua Kecamatan, Semua Kel/Desa	DANA TRANSFER UMUM-DANA ALOKASI UMUM	Memperkuat Stabilitas Polhukhankam Dan Transformasi Pelayanan Publik	4. Tata Kelola Pemerintahan Yang Baik 5. Peningkatan Kualitas Pelayanan Publik Sesuai Standar Pelayanan Minimal	-		1.314.500,00	SATUAN POLISI PAMONGPRAJA
	1.05.01.2.05	Administrasi Kepegawaian Perangkat Daerah	Persentase Pegawai pada Perangkat daerah	-			100 %	6.935.000,00			Memperkuat Stabilitas Polhukhankam Dan Transformasi Pelayanan Publik	4. Tata Kelola Pemerintahan Yang Baik 5. Peningkatan Kualitas Pelayanan Publik Sesuai Standar Pelayanan Minimal	-	-	7.628.500,00	SATUAN POLISI PAMONGPRAJA
	1.05.01.2.05.0005	Monitoring, Evaluasi, dan Penilaian Kinerja Pegawai														
			Jumlah Dokumen Monitoring, Evaluasi, dan Penilaian Kinerja Pegawai				1 Dokumen	6.935.000,00	Kab. Buton Selatan, Semua Kecamatan, Semua Kel/Desa	DANA TRANSFER UMUM-DANA ALOKASI UMUM	Memperkuat Stabilitas Polhukhankam Dan Transformasi Pelayanan Publik	4. Tata Kelola Pemerintahan Yang Baik 5. Peningkatan Kualitas Pelayanan Publik Sesuai Standar Pelayanan Minimal	-		7.628.500,00	SATUAN POLISI PAMONGPRAJA

NO	KODE	URUSAN / BIDANG URUSAN / PROGRAM / KEGIATAN / SUB KEGIATAN	INDIKATOR PROGRAM / KEGIATAN / SUB KEGIATAN	TARGET AKHIR PERIODE RENSTRA OPD	REALISASI CAPAIAN RENJA OPD TAHUN 2023	PRAKIRAAN CAPAIAN TARGET RENJA OPD TAHUN 2024	CAPAIAN KINERJA DAN KERANGKA PENDANAAN						KELOMPOK SASARAN	PRAKIRAAN MAJU RENCANA TAHUN 2026		PERANGKAT DAERAH PENANGGUNG JAWAB
							TARGET 2025	PAGU INDIKATIF (Rp)	LOKASI	SUMBER DANA	PRIORITAS			TARGET	PAGU INDIKATIF (Rp)	
											NASIONAL	DAERAH				
1	2	3	4	5	6	7	8	9	10	11	12	13	14	15	16	17
	1.05.01.2.06	Administrasi Umum Perangkat Daerah	Presentase bidang dalam SKPD yang dilayani administrasi perkantorannya	-			100 %	87.543.900,00			Memperku a t Stabilitas Polhukhank am Dan Tra nsformasi Pelayanan Publik	4. Tata Kelola Pem erintahan Yang Baik 5. Peningka tan Kualitas Pelayanan Publik Sesua Standar Pelayanan Minimal	-	-	120.718.290,00	SATUAN POLISI PAMONGPRAJA
	1.05.01.2.06.0001	Penyediaan Komponen Instalasi Listrik/Penerangan Bangunan Kantor														
			Jumlah Paket Komponen Instalasi Listrik/Penerangan Bangunan Kantor yang Disediakan				1 Paket	2.267.900,00	Kab. Buton Selatan, Semua Kecamatan, Semua Kel/Desa	DANA TRANSFER UMUM-DANA ALOKASI UMUM	Memperku a t Stabilitas Polhukhank am Dan Tra nsformasi Pelayanan Publik	4. Tata Kelola Pem erintahan Yang Baik 5. Peningka tan Kualitas Pelayanan Publik Sesua Standar Pelayanan Minimal	-		2.494.690,00	SATUAN POLISI PAMONGPRAJA
	1.05.01.2.06.0003	Penyediaan Peralatan Rumah Tangga														
			Jumlah Paket Peralatan Rumah Tangga yang Disediakan				1 Paket	1.875.500,00	Kab. Buton Selatan, Semua Kecamatan, Semua Kel/Desa	DANA TRANSFER UMUM-DANA ALOKASI UMUM	Memperku a t Stabilitas Polhukhank am Dan Tra nsformasi Pelayanan Publik	4. Tata Kelola Pem erintahan Yang Baik 5. Peningka tan Kualitas Pelayanan Publik Sesua Standar Pelayanan Minimal	-		2.063.050,00	SATUAN POLISI PAMONGPRAJA
	1.05.01.2.06.0005	Penyediaan Barang Cetakan dan Penggandaan														
			Jumlah Paket Barang Cetakan dan Penggandaan yang Disediakan				1 Paket	13.071.500,00	Kab. Buton Selatan, Semua Kecamatan, Semua Kel/Desa	DANA TRANSFER UMUM-DANA ALOKASI UMUM	Memperku a t Stabilitas Polhukhank am Dan Tra nsformasi Pelayanan Publik	4. Tata Kelola Pem erintahan Yang Baik 5. Peningka tan Kualitas Pelayanan Publik Sesua Standar Pelayanan Minimal	-		14.378.650,00	SATUAN POLISI PAMONGPRAJA
	1.05.01.2.06.0006	Penyediaan Bahan Bacaan dan Peraturan Perundang-undangan														

NO	KODE	URUSAN / BIDANG URUSAN / PROGRAM / KEGIATAN / SUB KEGIATAN	INDIKATOR PROGRAM / KEGIATAN / SUB KEGIATAN	TARGET AKHIR PERIODE RENSTRA OPD	REALISASI CAPAIAN RENJA OPD TAHUN 2023	PRAKIRAAN CAPAIAN TARGET RENJA OPD TAHUN 2024	CAPAIAN KINERJA DAN KERANGKA PENDANAAN						KELOMPOK SASARAN	PRAKIRAAN MAJU RENCANA TAHUN 2026		PERANGKAT DAERAH PENANGGUNG JAWAB
							TARGET 2025	PAGU INDIKATIF (Rp)	LOKASI	SUMBER DANA	PRIORITAS			TARGET	PAGU INDIKATIF (Rp)	
											NASIONAL	DAERAH				
1	2	3	4	5	6	7	8	9	10	11	12	13	14	15	16	17
			Jumlah Dokumen Bahan Bacaan dan Peraturan Perundang-Undangan yang Disediakan				1 Dokumen	1.800.000,00	Kab. Buton Selatan, Semua Kecamatan, Semua Kel/Desa	DANA TRANSFER UMUM-DANA ALOKASI UMUM	Memperku a Stabilitas Polhukhank am Dan Tra nsformasi Pelayanan Publik	4. Tata Kelola Pem erintahan Yang Baik 5. Peningka tan Kualitas Pelayanan Publik Sesua Standar Pelayanan Minimal	-		1.980.000,00	SATUAN POLISI PAMONGPRAJA
	1.05.01.2.06.0008	Fasilitasi Kunjungan Tamu														
			Jumlah Laporan Fasilitasi Kunjungan Tamu				1 Laporan	12.000.000,00	Kab. Buton Selatan, Semua Kecamatan, Semua Kel/Desa	DANA TRANSFER UMUM-DANA ALOKASI UMUM	Memperku a Stabilitas Polhukhank am Dan Tra nsformasi Pelayanan Publik	4. Tata Kelola Pem erintahan Yang Baik 5. Peningka tan Kualitas Pelayanan Publik Sesua Standar Pelayanan Minimal	-		13.200.000,00	SATUAN POLISI PAMONGPRAJA
	1.05.01.2.06.0009	Penyelenggaraan Rapat Koordinasi dan Konsultasi SKPD														
			Jumlah Laporan Penyelenggaraan Rapat Koordinasi dan Konsultasi SKPD				1 Laporan	56.529.000,00	Kab. Buton Selatan, Semua Kecamatan, Semua Kel/Desa	DANA TRANSFER UMUM-DANA ALOKASI UMUM	Memperku a Stabilitas Polhukhank am Dan Tra nsformasi Pelayanan Publik	4. Tata Kelola Pem erintahan Yang Baik 5. Peningka tan Kualitas Pelayanan Publik Sesua Standar Pelayanan Minimal	-		86.601.900,00	SATUAN POLISI PAMONGPRAJA
	1.05.01.2.07	Pengadaan Barang Milik Daerah Penunjang Urusan Pemerintah Daerah	Persentase Barang Milik Daerah pada Perangkat daerah	-			100 %	42.767.606,00			Memperku a Stabilitas Polhukhank am Dan Tra nsformasi Pelayanan Publik	4. Tata Kelola Pem erintahan Yang Baik 5. Peningka tan Kualitas Pelayanan Publik Sesua Standar Pelayanan Minimal	-	-	22.624.367,00	SATUAN POLISI PAMONGPRAJA
	1.05.01.2.07.0002	Pengadaan Kendaraan Dinas Operasional atau Lapangan														

NO	KODE	URUSAN / BIDANG URUSAN / PROGRAM / KEGIATAN / SUB KEGIATAN	INDIKATOR PROGRAM / KEGIATAN / SUB KEGIATAN	TARGET AKHIR PERIODE RENSTRA OPD	REALISASI CAPAIAN RENJA OPD TAHUN 2023	PRAKIRAAN CAPAIAN TARGET RENJA OPD TAHUN 2024	CAPAIAN KINERJA DAN KERANGKA PENDANAAN						KELOMPOK SASARAN	PRAKIRAAN MAJU RENCANA TAHUN 2026		PERANGKAT DAERAH PENANGGUNG JAWAB
							TARGET 2025	PAGU INDIKATIF (Rp)	LOKASI	SUMBER DANA	PRIORITAS			TARGET	PAGU INDIKATIF (Rp)	
											NASIONAL	DAERAH				
1	2	3	4	5	6	7	8	9	10	11	12	13	14	15	16	17
			Jumlah Unit Kendaraan Dinas Operasional atau Lapangan yang Disediakan				1 Unit	22.200.000,00	Kab. Buton Selatan, Semua Kecamatan, Semua Kel/Desa	DANA TRANSFER UMUM-DANA ALOKASI UMUM	Memperku a Stabilitas Polhukhank am Dan Tra nsformasi Pelayanan Publik	4. Tata Kelola Pem erintahan Yang Baik 5. Peningka tan Kualitas Pelayanan Publik Sesua Standar Pelayanan Minimal	-		0,00	SATUAN POLISI PAMONGPRAJA
	1.05.01.2.07.0005	Pengadaan Mebel														
			Jumlah Paket Mebel yang Disediakan				2 Unit	11.100.000,00	Kab. Buton Selatan, Semua Kecamatan, Semua Kel/Desa	DANA TRANSFER UMUM-DANA ALOKASI UMUM	Memperku a Stabilitas Polhukhank am Dan Tra nsformasi Pelayanan Publik	4. Tata Kelola Pem erintahan Yang Baik 5. Peningka tan Kualitas Pelayanan Publik Sesua Standar Pelayanan Minimal	-		12.210.000,00	SATUAN POLISI PAMONGPRAJA
	1.05.01.2.07.0006	Pengadaan Peralatan dan Mesin Lainnya														
			Jumlah Unit Peralatan dan Mesin Lainnya yang Disediakan				2 Unit	9.467.606,00	Kab. Buton Selatan, Semua Kecamatan, Semua Kel/Desa	DANA TRANSFER UMUM-DANA ALOKASI UMUM	Memperku a Stabilitas Polhukhank am Dan Tra nsformasi Pelayanan Publik	4. Tata Kelola Pem erintahan Yang Baik 5. Peningka tan Kualitas Pelayanan Publik Sesua Standar Pelayanan Minimal	-		10.414.367,00	SATUAN POLISI PAMONGPRAJA
	1.05.01.2.08	Penyediaan Jasa Penunjang Urusan Pemerintahan Daerah	Persentase Jasa penunjang urusan pemerintahan daerah	-			100 %	1.483.449.600,00			Memperku a Stabilitas Polhukhank am Dan Tra nsformasi Pelayanan Publik	4. Tata Kelola Pem erintahan Yang Baik 5. Peningka tan Kualitas Pelayanan Publik Sesua Standar Pelayanan Minimal	-	-	1.631.794.560,00	SATUAN POLISI PAMONGPRAJA
	1.05.01.2.08.0002	Penyediaan Jasa Komunikasi, Sumber Daya Air dan Listrik														

NO	KODE	URUSAN / BIDANG URUSAN / PROGRAM / KEGIATAN / SUB KEGIATAN	INDIKATOR PROGRAM / KEGIATAN / SUB KEGIATAN	TARGET AKHIR PERIODE RENSTRA OPD	REALISASI CAPAIAN RENJA OPD TAHUN 2023	PRAKIRAAN CAPAIAN TARGET RENJA OPD TAHUN 2024	CAPAIAN KINERJA DAN KERANGKA PENDANAAN						KELOMPOK SASARAN	PRAKIRAAN MAJU RENCANA TAHUN 2026		PERANGKAT DAERAH PENANGGUNG JAWAB
							TARGET 2025	PAGU INDIKATIF (Rp)	LOKASI	SUMBER DANA	PRIORITAS			TARGET	PAGU INDIKATIF (Rp)	
											NASIONAL	DAERAH				
1	2	3	4	5	6	7	8	9	10	11	12	13	14	15	16	17
			Jumlah Laporan Penyediaan Jasa Komunikasi, Sumber Daya Air dan Listrik yang Disediakan				1 Laporan	12.360.000,00	Kab. Buton Selatan, Semua Kecamatan, Semua Kel/Desa	DANA TRANSFER UMUM-DANA ALOKASI UMUM	Memperku t Stabilitas Polhukhank am Dan Tra nsformasi Pelayanan Publik	4. Tata Kelola Pem erintahan Yang Baik 5. Peningka tan Kualitas Pelayanan Publik Sesua Standar Pelayanan Minimal	-		13.596.000,00	SATUAN POLISI PAMONGPRAJA
	1.05.01.2.08.0004	Penyediaan Jasa Pelayanan Umum Kantor														
			Jumlah Laporan Penyediaan Jasa Pelayanan Umum Kantor yang Disediakan				1 Laporan	1.471.089.600,00	Kab. Buton Selatan, Semua Kecamatan, Semua Kel/Desa	DANA TRANSFER UMUM-DANA ALOKASI UMUM, SISA LEBIH PERHITUNGAN ANGGARAN TAHUN SEBELUMNYA	Memperku t Stabilitas Polhukhank am Dan Tra nsformasi Pelayanan Publik	4. Tata Kelola Pem erintahan Yang Baik 5. Peningka tan Kualitas Pelayanan Publik Sesua Standar Pelayanan Minimal	-		1.618.198.560,00	SATUAN POLISI PAMONGPRAJA
	1.05.01.2.09	Pemeliharaan Barang Milik Daerah Penunjang Urusan Pemerintahan Daerah	Persentase Barang Milik Daerah pada Perangkat daerah	-			100 %	98.100.000,00			Memperku t Stabilitas Polhukhank am Dan Tra nsformasi Pelayanan Publik	4. Tata Kelola Pem erintahan Yang Baik 5. Peningka tan Kualitas Pelayanan Publik Sesua Standar Pelayanan Minimal	-	-	107.910.000,00	SATUAN POLISI PAMONGPRAJA
	1.05.01.2.09.0002	Penyediaan Jasa Pemeliharaan, Biaya Pemeliharaan, Pajak dan Perizinan Kendaraan Dinas Operasional atau Lapangan														
			Jumlah Kendaraan Dinas Operasional atau Lapangan yang Dipelihara dan dibayarkan Pajak dan Perizinannya				7 Unit	92.420.000,00	Kab. Buton Selatan, Semua Kecamatan, Semua Kel/Desa	DANA TRANSFER UMUM-DANA ALOKASI UMUM	Memperku t Stabilitas Polhukhank am Dan Tra nsformasi Pelayanan Publik	4. Tata Kelola Pem erintahan Yang Baik 5. Peningka tan Kualitas Pelayanan Publik Sesua Standar Pelayanan Minimal	-		101.662.000,00	SATUAN POLISI PAMONGPRAJA
	1.05.01.2.09.0006	Pemeliharaan Peralatan dan Mesin Lainnya														

NO	KODE	URUSAN / BIDANG URUSAN / PROGRAM / KEGIATAN / SUB KEGIATAN	INDIKATOR PROGRAM / KEGIATAN / SUB KEGIATAN	TARGET AKHIR PERIODE RENSTRA OPD	REALISASI CAPAIAN RENJA OPD TAHUN 2023	PRAKIRAAN CAPAIAN TARGET RENJA OPD TAHUN 2024	CAPAIAN KINERJA DAN KERANGKA PENDANAAN						KELOMPOK SASARAN	PRAKIRAAN MAJU RENCANA TAHUN 2026		PERANGKAT DAERAH PENANGGUNG JAWAB
							TARGET 2025	PAGU INDIKATIF (Rp)	LOKASI	SUMBER DANA	PRIORITAS			TARGET	PAGU INDIKATIF (Rp)	
											NASIONAL	DAERAH				
1	2	3	4	5	6	7	8	9	10	11	12	13	14	15	16	17
			<i>Jumlah Peralatan dan Mesin Lainnya yang Dipelihara</i>				8 Unit	5.680.000,00	Kab. Buton Selatan, Semua Kecamatan, Semua Kel/Desa	DANA TRANSFER UMUM-DANA ALOKASI UMUM	Memperkuat Stabilitas Polhukhankam Dan Transformasi Pelayanan Publik	4. Tata Kelola Pemerintahan Yang Baik 5. Peningkatan Kualitas Pelayanan Publik Sesuai Standar Pelayanan Minimal	-		6.248.000,00	SATUAN POLISI PAMONGPRAJA
2.	1.05.02	PROGRAM PENINGKATAN KETENTERAMAN DAN KETERTIBAN UMUM	<i>Persentase Peningkatan Ketentraman Dan Ketertiban Umum</i>	100 %			100 %	542.074.000,00						100 %	596.281.400,00	
	1.05.02.2.01	Penanganan Gangguan Ketenteraman dan Ketertiban Umum dalam 1 (Satu) Daerah Kabupaten/Kota	<i>Persentase Penanganan Gangguan Ketentraman dan Ketertiban Umum dalam 1 (satu) Daerah Kabupaten/Kota</i>	-			100 %	364.566.000,00			Memperkuat Stabilitas Polhukhankam Dan Transformasi Pelayanan Publik	4. Tata Kelola Pemerintahan Yang Baik 5. Peningkatan Kualitas Pelayanan Publik Sesuai Standar Pelayanan Minimal	-	-	401.022.600,00	SATUAN POLISI PAMONGPRAJA
	1.05.02.2.01.0003	Koordinasi Penyelenggaraan Ketentraman dan Ketertiban Umum serta Perlindungan Masyarakat Tingkat Kabupaten/Kota														
			<i>Jumlah Dokumen Hasil Pelaksanaan Koordinasi Penyelenggaraan Ketenteraman, Ketertiban Umum dan Perlindungan Masyarakat Tingkat Kabupaten/Kota</i>				1 Dokumen	19.150.000,00	Kab. Buton Selatan, Semua Kecamatan, Semua Kel/Desa	DANA TRANSFER UMUM-DANA ALOKASI UMUM	Memperkuat Stabilitas Polhukhankam Dan Transformasi Pelayanan Publik	4. Tata Kelola Pemerintahan Yang Baik 5. Peningkatan Kualitas Pelayanan Publik Sesuai Standar Pelayanan Minimal	-		21.065.000,00	SATUAN POLISI PAMONGPRAJA
	1.05.02.2.01.0004	Pemberdayaan Perlindungan Masyarakat dalam rangka Ketentraman dan Ketertiban Umum														
			<i>Jumlah Dokumen yang Memuat Hasil Pemberdayaan Perlindungan Masyarakat dalam rangka Ketenteraman dan Ketertiban Umum</i>				1 Dokumen	21.491.000,00	Kab. Buton Selatan, Semua Kecamatan, Semua Kel/Desa	DANA TRANSFER UMUM-DANA ALOKASI UMUM	Memperkuat Stabilitas Polhukhankam Dan Transformasi Pelayanan Publik	4. Tata Kelola Pemerintahan Yang Baik 5. Peningkatan Kualitas Pelayanan Publik Sesuai Standar Pelayanan Minimal	-		23.640.100,00	SATUAN POLISI PAMONGPRAJA
	1.05.02.2.01.0005	Peningkatan Kapasitas SDM Satuan Polisi Pamongpraja dan Satuan Perlindungan Masyarakat Termasuk dalam Pelaksanaan Tugas yang Bernuansa Hak Asasi Manusia														

NO	KODE	URUSAN / BIDANG URUSAN / PROGRAM / KEGIATAN / SUB KEGIATAN	INDIKATOR PROGRAM / KEGIATAN / SUB KEGIATAN	TARGET AKHIR PERIODE RENSTRA OPD	REALISASI CAPAIAN RENJA OPD TAHUN 2023	PRAKIRAAN CAPAIAN TARGET RENJA OPD TAHUN 2024	CAPAIAN KINERJA DAN KERANGKA PENDANAAN						KELOMPOK SASARAN	PRAKIRAAN MAJU RENCANA TAHUN 2026		PERANGKAT DAERAH PENANGGUNG JAWAB
							TARGET 2025	PAGU INDIKATIF (Rp)	LOKASI	SUMBER DANA	PRIORITAS			TARGET	PAGU INDIKATIF (Rp)	
											NASIONAL	DAERAH				
1	2	3	4	5	6	7	8	9	10	11	12	13	14	15	16	17
			<i>Jumlah SDM Satuan Polisi Pamongpraja dan Satuan Perlindungan Masyarakat yang Ditingkatkan Kapasitasnya</i>				25 Orang	200.000.000,00	Kab. Buton Selatan, Semua Kecamatan, Semua Kel/Desa	DANA TRANSFER UMUM-DANA ALOKASI UMUM	Memperkuat Stabilitas Polhukhankam Dan Transformasi Pelayanan Publik	4. Tata Kelola Pemerintahan Yang Baik 5. Peningkatan Kualitas Pelayanan Publik Sesuai Standar Pelayanan Minimal	-		220.000.000,00	SATUAN POLISI PAMONGPRAJA
	1.05.02.2.01.0006	Kerja Sama antar Lembaga dan Kemitraan dalam Teknik Pencegahan dan Penanganan Gangguan Ketentraman dan Ketertiban Umum														
			<i>Jumlah Dokumen Hasil Pelaksanaan Kerja Sama antar Lembaga dan Kemitraan dalam Teknik Pencegahan Kejahatan</i>				1 Dokumen	48.583.000,00	Kab. Buton Selatan, Semua Kecamatan, Semua Kel/Desa	DANA TRANSFER UMUM-DANA ALOKASI UMUM	Memperkuat Stabilitas Polhukhankam Dan Transformasi Pelayanan Publik	4. Tata Kelola Pemerintahan Yang Baik 5. Peningkatan Kualitas Pelayanan Publik Sesuai Standar Pelayanan Minimal	-		53.441.300,00	SATUAN POLISI PAMONGPRAJA
	1.05.02.2.01.0015	Pencegahan Gangguan Ketenteraman dan Ketertiban Umum Melalui Deteksi Dini dan Cegah Dini, Pembinaan dan Penyuluhan, Pelaksanaan Patroli, Pengamanan, dan Pengawasan														
			<i>Jumlah Laporan Gangguan Ketenteraman dan Ketertiban Umum yang Dicegah Melalui Deteksi Dini dan Cegah Dini, Pembinaan dan Penyuluhan, Patroli, Pengamanan, dan Pengawasan</i>				1 laporan	58.521.000,00	Kab. Buton Selatan, Semua Kecamatan, Semua Kel/Desa	DANA TRANSFER UMUM-DANA ALOKASI UMUM	Memperkuat Stabilitas Polhukhankam Dan Transformasi Pelayanan Publik	4. Tata Kelola Pemerintahan Yang Baik 5. Peningkatan Kualitas Pelayanan Publik Sesuai Standar Pelayanan Minimal	-		64.373.100,00	SATUAN POLISI PAMONGPRAJA
	1.05.02.2.01.0016	Penindakan Atas Gangguan Ketenteraman dan Ketertiban Umum berdasarkan Perda dan Perkada Melalui Penertiban dan Penanganan Unjuk Rasa dan Kerusuhan Massa														
			<i>Jumlah Laporan Gangguan Ketenteraman dan Ketertiban Umum berdasarkan Perda dan Perkada Melalui Penertiban dan Penanganan Unjuk Rasa dan Kerusuhan Massa yang Dilakukan Penindakan</i>				1 Laporan	16.821.000,00	Kab. Buton Selatan, Semua Kecamatan, Semua Kel/Desa	DANA TRANSFER UMUM-DANA ALOKASI UMUM	Memperkuat Stabilitas Polhukhankam Dan Transformasi Pelayanan Publik	4. Tata Kelola Pemerintahan Yang Baik 5. Peningkatan Kualitas Pelayanan Publik Sesuai Standar Pelayanan Minimal	-		18.503.100,00	SATUAN POLISI PAMONGPRAJA

NO	KODE	URUSAN / BIDANG URUSAN / PROGRAM / KEGIATAN / SUB KEGIATAN	INDIKATOR PROGRAM / KEGIATAN / SUB KEGIATAN	TARGET AKHIR PERIODE RENSTRA OPD	REALISASI CAPAIAN RENJA OPD TAHUN 2023	PRAKIRAAN CAPAIAN TARGET RENJA OPD TAHUN 2024	CAPAIAN KINERJA DAN KERANGKA PENDANAAN						KELOMPOK SASARAN	PRAKIRAAN MAJU RENCANA TAHUN 2026		PERANGKAT DAERAH PENANGGUNG JAWAB
							TARGET 2025	PAGU INDIKATIF (Rp)	LOKASI	SUMBER DANA	PRIORITAS			TARGET	PAGU INDIKATIF (Rp)	
											NASIONAL	DAERAH				
1	2	3	4	5	6	7	8	9	10	11	12	13	14	15	16	17
	1.05.02.2.02	Penegakan Peraturan Daerah Kabupaten/Kota dan Peraturan Bupati/Wali Kota	Persentase Penegakan Peraturan Daerah Kabupaten/Kota dan Peraturan Bupati/Wali Kota	-			100 %	132.764.000,00			Memperkuat Stabilitas Polhukhankam Dan Transformasi Pelayanan Publik	4. Tata Kelola Pemerintahan Yang Baik 5. Peningkatan Kualitas Pelayanan Publik Sesuai Standar Pelayanan Minimal	-	-	146.040.400,00	SATUAN POLISI PAMONGPRAJA
	1.05.02.2.02.0010	Sosialisasi Penegakan Peraturan Daerah dan Peraturan Kepala Daerah														
			Jumlah Laporan Hasil Pelaksanaan Sosialisasi Penegakan Peraturan Daerah dan Peraturan Kepala Daerah				1 Laporan	51.072.000,00	Kab. Buton Selatan, Semua Kecamatan, Semua Kel/Desa	DANA TRANSFER UMUM-DANA ALOKASI UMUM	Memperkuat Stabilitas Polhukhankam Dan Transformasi Pelayanan Publik	4. Tata Kelola Pemerintahan Yang Baik 5. Peningkatan Kualitas Pelayanan Publik Sesuai Standar Pelayanan Minimal	-		56.179.200,00	SATUAN POLISI PAMONGPRAJA
	1.05.02.2.02.0011	Penanganan Atas Pelanggaran Peraturan Daerah dan Peraturan Kepala daerah														
			Jumlah Laporan Pelaksanaan Penanganan Atas Pelanggaran Peraturan Daerah dan Peraturan kepala daerah Sesuai SOP				1 Laporan	39.621.000,00	Kab. Buton Selatan, Semua Kecamatan, Semua Kel/Desa	DANA TRANSFER UMUM-DANA ALOKASI UMUM	Memperkuat Stabilitas Polhukhankam Dan Transformasi Pelayanan Publik	4. Tata Kelola Pemerintahan Yang Baik 5. Peningkatan Kualitas Pelayanan Publik Sesuai Standar Pelayanan Minimal	-		43.583.100,00	SATUAN POLISI PAMONGPRAJA
	1.05.02.2.02.0012	Pengawasan Atas Kepatuhan Terhadap Pelaksanaan Peraturan Daerah dan Peraturan Kepala Daerah														
			Jumlah Laporan Hasil Pelaksanaan Pengawasan yang Dilakukan Terhadap Kepatuhan Terhadap Pelaksanaan Peraturan Daerah dan Peraturan Kepala Daerah				1 Laporan	42.071.000,00	Kab. Buton Selatan, Semua Kecamatan, Semua Kel/Desa	DANA TRANSFER UMUM-DANA ALOKASI UMUM	Memperkuat Stabilitas Polhukhankam Dan Transformasi Pelayanan Publik	4. Tata Kelola Pemerintahan Yang Baik 5. Peningkatan Kualitas Pelayanan Publik Sesuai Standar Pelayanan Minimal	-		46.278.100,00	SATUAN POLISI PAMONGPRAJA

NO	KODE	URUSAN / BIDANG URUSAN / PROGRAM / KEGIATAN / SUB KEGIATAN	INDIKATOR PROGRAM / KEGIATAN / SUB KEGIATAN	TARGET AKHIR PERIODE RENSTRA OPD	REALISASI CAPAIAN RENJA OPD TAHUN 2023	PRAKIRAAN CAPAIAN TARGET RENJA OPD TAHUN 2024	CAPAIAN KINERJA DAN KERANGKA PENDANAAN						KELOMPOK SASARAN	PRAKIRAAN MAJU RENCANA TAHUN 2026		PERANGKAT DAERAH PENANGGUNG JAWAB
							TARGET 2025	PAGU INDIKATIF (Rp)	LOKASI	SUMBER DANA	PRIORITAS			TARGET	PAGU INDIKATIF (Rp)	
											NASIONAL	DAERAH				
1	2	3	4	5	6	7	8	9	10	11	12	13	14	15	16	17
	1.05.02.2.03	Pembinaan Penyidik Pegawai Negeri Sipil (PPNS) Kabupaten/Kota	<i>Terlaksananya Pembinaan Penyidik Pegawai Negeri Sipil (PPNS) Kabupaten/ Kota</i>	-			100 %	44.744.000,00			Memperkuat Stabilitas Polhukhankam Dan Transformasi Pelayanan Publik	4. Tata Kelola Pemerintahan Yang Baik 5. Peningkatan Kualitas Pelayanan Publik Sesuai Standar Pelayanan Minimal	-	-	49.218.400,00	SATUAN POLISI PAMONGPRAJA
	1.05.02.2.03.0003	Kerja Sama Antar Lembaga dan Kemitraan dalam Pelaksanaan Penegakan Peraturan Daerah														
			<i>Jumlah Dokumen Hasil Pelaksanaan Kerja Sama Antar Lembaga dan Kemitraan dalam Pelaksanaan Penegakan Peraturan Daerah</i>				1 Dokumen	26.256.000,00	Kab. Buton Selatan, Semua Kecamatan, Semua Kel/Desa	DANA TRANSFER UMUM-DANA ALOKASI UMUM	Memperkuat Stabilitas Polhukhankam Dan Transformasi Pelayanan Publik	4. Tata Kelola Pemerintahan Yang Baik 5. Peningkatan Kualitas Pelayanan Publik Sesuai Standar Pelayanan Minimal	-		28.881.600,00	SATUAN POLISI PAMONGPRAJA
	1.05.02.2.03.0004	Pembentukan PPNS Penegak Peraturan Daerah														
			<i>Jumlah Aparatur yang Mengikuti Diklat PPNS Penegak Peraturan Daerah</i>				1 Laporan	18.488.000,00	Kab. Buton Selatan, Semua Kecamatan, Semua Kel/Desa	DANA TRANSFER UMUM-DANA ALOKASI UMUM	Memperkuat Stabilitas Polhukhankam Dan Transformasi Pelayanan Publik	4. Tata Kelola Pemerintahan Yang Baik 5. Peningkatan Kualitas Pelayanan Publik Sesuai Standar Pelayanan Minimal	-		20.336.800,00	SATUAN POLISI PAMONGPRAJA
		DINAS PEMADAM KEBAKARAN						3.174.083.713,00							3.386.560.658,00	
	1	URUSAN PEMERINTAHAN WAJIB YANG BERKAITAN DENGAN PELAYANAN DASAR						3.174.083.713,00							3.386.560.658,00	
	1.05	URUSAN PEMERINTAHAN BIDANG KETENTERAMAN DAN KETERTIBAN UMUM SERTA PERLINDUNGAN MASYARAKAT						3.174.083.713,00							3.386.560.658,00	
1.	1.05.01	PROGRAM PENUNJANG URUSAN PEMERINTAHAN DAERAH KABUPATEN/KOTA	<i>Persentase Pelayanan Penunjang Urusan Pemerintah Daerah</i>	100 %			100 %	2.158.516.213,00						100 %	2.208.698.158,00	

NO	KODE	URUSAN / BIDANG URUSAN / PROGRAM / KEGIATAN / SUB KEGIATAN	INDIKATOR PROGRAM / KEGIATAN / SUB KEGIATAN	TARGET AKHIR PERIODE RENSTRA OPD	REALISASI CAPAIAN RENJA OPD TAHUN 2023	PRAKIRAAN CAPAIAN TARGET RENJA OPD TAHUN 2024	CAPAIAN KINERJA DAN KERANGKA PENDANAAN						KELOMPOK SASARAN	PRAKIRAAN MAJU RENCANA TAHUN 2026		PERANGKAT DAERAH PENANGGUNG JAWAB
							TARGET 2025	PAGU INDIKATIF (Rp)	LOKASI	SUMBER DANA	PRIORITAS			TARGET	PAGU INDIKATIF (Rp)	
											NASIONAL	DAERAH				
1	2	3	4	5	6	7	8	9	10	11	12	13	14	15	16	17
	1.05.01.2.01	Perencanaan, Penganggaran, dan Evaluasi Kinerja Perangkat Daerah	Presentase Kegiatan Perencanaan, Penganggaran, dan Evaluasi Kinerja Perangkat Daerah yang terlaksana	-			90 %	61.600.000,00			-	4. Tata Kelola Pem erintahan Yang Baik 5. Peningka tan Kualitas Pelayanan Publik Sesua Standar Pelayanan Minimal	-	-	48.500.000,00	DINAS PEMADAM KEBAKARAN
	1.05.01.2.01.0001	Penyusunan Dokumen Perencanaan Perangkat Daerah														
			Jumlah Dokumen Perencanaan Perangkat Daerah				5 Dokumen	21.600.000,00	Kab. Buton Selatan, Batauga, Masiri	DANA TRANSFER UMUM-DANA ALOKASI UMUM	-	4. Tata Kelola Pem erintahan Yang Baik 5. Peningka tan Kualitas Pelayanan Publik Sesua Standar Pelayanan Minimal	-		3.500.000,00	DINAS PEMADAM KEBAKARAN
	1.05.01.2.01.0002	Koordinasi dan Penyusunan Dokumen RKA-SKPD														
			Jumlah Dokumen RKA-SKPD dan Laporan Hasil Koordinasi Penyusunan Dokumen RKA-SKPD				5 Dokumen	3.500.000,00	Kab. Buton Selatan, Batauga, Masiri	DANA TRANSFER UMUM-DANA ALOKASI UMUM	-	4. Tata Kelola Pem erintahan Yang Baik 5. Peningka tan Kualitas Pelayanan Publik Sesua Standar Pelayanan Minimal	-		5.000.000,00	DINAS PEMADAM KEBAKARAN
	1.05.01.2.01.0003	Koordinasi dan Penyusunan Dokumen Perubahan RKA-SKPD														
			Jumlah Dokumen Perubahan RKA-SKPD dan Laporan Hasil Koordinasi Penyusunan Dokumen Perubahan RKA-SKPD				5 Dokumen	3.500.000,00	Kab. Buton Selatan, Batauga, Masiri	DANA TRANSFER UMUM-DANA ALOKASI UMUM	-	4. Tata Kelola Pem erintahan Yang Baik 5. Peningka tan Kualitas Pelayanan Publik Sesua Standar Pelayanan Minimal	-		5.000.000,00	DINAS PEMADAM KEBAKARAN
	1.05.01.2.01.0004	Koordinasi dan Penyusunan DPA-SKPD														

NO	KODE	URUSAN / BIDANG URUSAN / PROGRAM / KEGIATAN / SUB KEGIATAN	INDIKATOR PROGRAM / KEGIATAN / SUB KEGIATAN	TARGET AKHIR PERIODE RENSTRA OPD	REALISASI CAPAIAN RENJA OPD TAHUN 2023	PRAKIRAAN CAPAIAN TARGET RENJA OPD TAHUN 2024	CAPAIAN KINERJA DAN KERANGKA PENDANAAN						KELOMPOK SASARAN	PRAKIRAAN MAJU RENCANA TAHUN 2026		PERANGKAT DAERAH PENANGGUNG JAWAB
							TARGET 2025	PAGU INDIKATIF (Rp)	LOKASI	SUMBER DANA	PRIORITAS			TARGET	PAGU INDIKATIF (Rp)	
											NASIONAL	DAERAH				
1	2	3	4	5	6	7	8	9	10	11	12	13	14	15	16	17
			Jumlah Dokumen DPA-SKPD dan Laporan Hasil Koordinasi Penyusunan Dokumen DPA-SKPD				5 Dokumen	3.500.000,00	Kab. Buton Selatan, Batauga, Masiri	DANA TRANSFER UMUM-DANA ALOKASI UMUM	-	4. Tata Kelola Pemerintahan Yang Baik 5. Peningkatan Kualitas Pelayanan Publik Sesuai Standar Pelayanan Minimal	-		5.000.000,00	DINAS PEMADAM KEBAKARAN
	1.05.01.2.01.0005	Koordinasi dan Penyusunan Perubahan DPA- SKPD														
			Jumlah Dokumen Perubahan DPA-SKPD dan Laporan Hasil Koordinasi Penyusunan Dokumen Perubahan DPA-SKPD				5 Dokumen	3.500.000,00	Kab. Buton Selatan, Batauga, Masiri	DANA TRANSFER UMUM-DANA ALOKASI UMUM	-	4. Tata Kelola Pemerintahan Yang Baik 5. Peningkatan Kualitas Pelayanan Publik Sesuai Standar Pelayanan Minimal	-		5.000.000,00	DINAS PEMADAM KEBAKARAN
	1.05.01.2.01.0006	Koordinasi dan Penyusunan Laporan Capaian Kinerja dan Ikhtisar Realisasi Kinerja SKPD														
			Jumlah Laporan Capaian Kinerja dan Ikhtisar Realisasi Kinerja SKPD dan Laporan Hasil Koordinasi Penyusunan Laporan Capaian Kinerja dan Ikhtisar Realisasi Kinerja SKPD				1 Laporan	13.000.000,00	Kab. Buton Selatan, Batauga, Masiri	DANA TRANSFER UMUM-DANA ALOKASI UMUM	-	4. Tata Kelola Pemerintahan Yang Baik 5. Peningkatan Kualitas Pelayanan Publik Sesuai Standar Pelayanan Minimal	-		13.000.000,00	DINAS PEMADAM KEBAKARAN
	1.05.01.2.01.0007	Evaluasi Kinerja Perangkat Daerah														
			Jumlah Laporan Evaluasi Kinerja Perangkat Daerah				1 Laporan	13.000.000,00	Kab. Buton Selatan, Batauga, Masiri	DANA TRANSFER UMUM-DANA ALOKASI UMUM	-	4. Tata Kelola Pemerintahan Yang Baik 5. Peningkatan Kualitas Pelayanan Publik Sesuai Standar Pelayanan Minimal	-		12.000.000,00	DINAS PEMADAM KEBAKARAN

NO	KODE	URUSAN / BIDANG URUSAN / PROGRAM / KEGIATAN / SUB KEGIATAN	INDIKATOR PROGRAM / KEGIATAN / SUB KEGIATAN	TARGET AKHIR PERIODE RENSTRA OPD	REALISASI CAPAIAN RENJA OPD TAHUN 2023	PRAKIRAAN CAPAIAN TARGET RENJA OPD TAHUN 2024	CAPAIAN KINERJA DAN KERANGKA PENDANAAN						KELOMPOK SASARAN	PRAKIRAAN MAJU RENCANA TAHUN 2026		PERANGKAT DAERAH PENANGGUNG JAWAB
							TARGET 2025	PAGU INDIKATIF (Rp)	LOKASI	SUMBER DANA	PRIORITAS			TARGET	PAGU INDIKATIF (Rp)	
											NASIONAL	DAERAH				
1	2	3	4	5	6	7	8	9	10	11	12	13	14	15	16	17
	1.05.01.2.02	Administrasi Keuangan Perangkat Daerah	Presentase Administrasi Keuangan Perangkat Daerah yang Terlaksana	-			45 %	1.509.457.813,00			-	4. Tata Kelola Pem erintahan Yang Baik 5. Peningka tan Kualitas Pelayanan Publik Sesua Standar Pelayanan Minimal	-	-	1.585.099.158,00	DINAS PEMADAM KEBAKARAN
	1.05.01.2.02.0001	Penyediaan Gaji dan Tunjangan ASN														
			Jumlah Orang yang Menerima Gaji dan Tunjangan ASN				16 Orang/bulan	1.436.207.813,00	Kab. Buton Selatan, Batauga, Masiri	DANA TRANSFER UMUM-DANA ALOKASI UMUM	-	4. Tata Kelola Pem erintahan Yang Baik 5. Peningka tan Kualitas Pelayanan Publik Sesua Standar Pelayanan Minimal	-		1.509.794.158,00	DINAS PEMADAM KEBAKARAN
	1.05.01.2.02.0003	Pelaksanaan Penatausahaan dan Pengujian/Verifikasi Keuangan SKPD														
			Jumlah Dokumen Penatausahaan dan Pengujian/Verifikasi Keuangan SKPD				12 Dokumen	67.250.000,00	Kab. Buton Selatan, Batauga, Masiri	DANA TRANSFER UMUM-DANA ALOKASI UMUM	-	4. Tata Kelola Pem erintahan Yang Baik 5. Peningka tan Kualitas Pelayanan Publik Sesua Standar Pelayanan Minimal	-		67.305.000,00	DINAS PEMADAM KEBAKARAN
	1.05.01.2.02.0005	Koordinasi dan Penyusunan Laporan Keuangan Akhir Tahun SKPD														
			Jumlah Laporan Keuangan Akhir Tahun SKPD dan Laporan Hasil Koordinasi Penyusunan Laporan Keuangan Akhir Tahun SKPD				1 Laporan	3.000.000,00	Kab. Buton Selatan, Batauga, Masiri	DANA TRANSFER UMUM-DANA ALOKASI UMUM	-	4. Tata Kelola Pem erintahan Yang Baik 5. Peningka tan Kualitas Pelayanan Publik Sesua Standar Pelayanan Minimal	-		5.000.000,00	DINAS PEMADAM KEBAKARAN
	1.05.01.2.02.0007	Koordinasi dan Penyusunan Laporan Keuangan Bulanan/ Triwulanan/ Semesteran SKPD														

NO	KODE	URUSAN / BIDANG URUSAN / PROGRAM / KEGIATAN / SUB KEGIATAN	INDIKATOR PROGRAM / KEGIATAN / SUB KEGIATAN	TARGET AKHIR PERIODE RENSTRA OPD	REALISASI CAPAIAN RENJA OPD TAHUN 2023	PRAKIRAAN CAPAIAN TARGET RENJA OPD TAHUN 2024	CAPAIAN KINERJA DAN KERANGKA PENDANAAN						KELOMPOK SASARAN	PRAKIRAAN MAJU RENCANA TAHUN 2026		PERANGKAT DAERAH PENANGGUNG JAWAB
							TARGET 2025	PAGU INDIKATIF (Rp)	LOKASI	SUMBER DANA	PRIORITAS			TARGET	PAGU INDIKATIF (Rp)	
											NASIONAL	DAERAH				
1	2	3	4	5	6	7	8	9	10	11	12	13	14	15	16	17
			Jumlah Laporan Keuangan Bulanan/ Triwulanan/ Semesteran SKPD dan Laporan Koordinasi Penyusunan Laporan Keuangan Bulanan/Triwulana n/Semesteran SKPD				4 Laporan	3.000.000,00	Kab. Buton Selatan, Batauga, Masiri	DANA TRANSFER UMUM-DANA ALOKASI UMUM	-	4. Tata Kelola Pem erintahan Yang Baik 5. Peningka tan Kualitas Pelayanan Publik Sesuai Standar Pelayanan Minimal	-		3.000.000,00	DINAS PEMADAM KEBAKARAN
	1.05.01.2.03	Administrasi Barang Milik Daerah pada Perangkat Daerah	Presentase Terlaksananya Administrasi Barang Milik Daerah pada Perangkat Daerah	-			28 %	1.000.000,00			-	4. Tata Kelola Pem erintahan Yang Baik 5. Peningka tan Kualitas Pelayanan Publik Sesuai Standar Pelayanan Minimal	-	-	1.000.000,00	DINAS PEMADAM KEBAKARAN
	1.05.01.2.03.0005	Rekonsiliasi dan Penyusunan Laporan Barang Milik Daerah pada SKPD														
			Jumlah Laporan Rekonsiliasi dan Penyusunan Laporan Barang Milik Daerah pada SKPD				1 Laporan	1.000.000,00	Kab. Buton Selatan, Batauga, Masiri	DANA TRANSFER UMUM-DANA ALOKASI UMUM	-	4. Tata Kelola Pem erintahan Yang Baik 5. Peningka tan Kualitas Pelayanan Publik Sesuai Standar Pelayanan Minimal	-		1.000.000,00	DINAS PEMADAM KEBAKARAN
	1.05.01.2.05	Administrasi Kepegawaian Perangkat Daerah	Presentase Administrasi Kepegawaian Perangkat Daerah yang Terlaksana	-			28 %	170.800.000,00			-	4. Tata Kelola Pem erintahan Yang Baik 5. Peningka tan Kualitas Pelayanan Publik Sesuai Standar Pelayanan Minimal	-	-	13.000.000,00	DINAS PEMADAM KEBAKARAN
	1.05.01.2.05.0002	Pengadaan Pakaian Dinas beserta Atribut Kelengkapannya														

NO	KODE	URUSAN / BIDANG URUSAN / PROGRAM / KEGIATAN / SUB KEGIATAN	INDIKATOR PROGRAM / KEGIATAN / SUB KEGIATAN	TARGET AKHIR PERIODE RENSTRA OPD	REALISASI CAPAIAN RENJA OPD TAHUN 2023	PRAKIRAAN CAPAIAN TARGET RENJA OPD TAHUN 2024	CAPAIAN KINERJA DAN KERANGKA PENDANAAN						KELOMPOK SASARAN	PRAKIRAAN MAJU RENCANA TAHUN 2026		PERANGKAT DAERAH PENANGGUNG JAWAB
							TARGET 2025	PAGU INDIKATIF (Rp)	LOKASI	SUMBER DANA	PRIORITAS			TARGET	PAGU INDIKATIF (Rp)	
											NASIONAL	DAERAH				
1	2	3	4	5	6	7	8	9	10	11	12	13	14	15	16	17
			Jumlah Paket Peralatan Rumah Tangga yang Disediakan				1 Paket	11.215.400,00	Kab. Buton Selatan, Batauga, Masiri	DANA TRANSFER UMUM-DANA ALOKASI UMUM	-	4. Tata Kelola Pem erintahan Yang Baik 5. Peningka tan Kualitas Pelayanan Publik Sesuaia Standar Pelayanan Minimal	-		9.370.000,00	DINAS PEMADAM KEBAKARAN
	1.05.01.2.06.0005	Penyediaan Barang Cetakan dan Penggandaan														
			Jumlah Paket Barang Cetakan dan Penggandaan yang Disediakan				1 Paket	4.000.000,00	Kab. Buton Selatan, Batauga, Masiri	DANA TRANSFER UMUM-DANA ALOKASI UMUM	-	4. Tata Kelola Pem erintahan Yang Baik 5. Peningka tan Kualitas Pelayanan Publik Sesuaia Standar Pelayanan Minimal	-		4.000.000,00	DINAS PEMADAM KEBAKARAN
	1.05.01.2.06.0008	Fasilitasi Kunjungan Tamu														
			Jumlah Laporan Fasilitasi Kunjungan Tamu				1 Laporan	10.000.000,00	Kab. Buton Selatan, Batauga, Masiri	DANA TRANSFER UMUM-DANA ALOKASI UMUM	-	4. Tata Kelola Pem erintahan Yang Baik 5. Peningka tan Kualitas Pelayanan Publik Sesuaia Standar Pelayanan Minimal	-		26.400.000,00	DINAS PEMADAM KEBAKARAN
	1.05.01.2.06.0009	Penyelenggaraan Rapat Koordinasi dan Konsultasi SKPD														
			Jumlah Laporan Penyelenggaraan Rapat Koordinasi dan Konsultasi SKPD				12 Laporan	124.785.000,00	Kab. Buton Selatan, Batauga, Masiri	DANA TRANSFER UMUM-DANA ALOKASI UMUM	-	4. Tata Kelola Pem erintahan Yang Baik 5. Peningka tan Kualitas Pelayanan Publik Sesuaia Standar Pelayanan Minimal	-		150.000.000,00	DINAS PEMADAM KEBAKARAN

NO	KODE	URUSAN / BIDANG URUSAN / PROGRAM / KEGIATAN / SUB KEGIATAN	INDIKATOR PROGRAM / KEGIATAN / SUB KEGIATAN	TARGET AKHIR PERIODE RENSTRA OPD	REALISASI CAPAIAN RENJA OPD TAHUN 2023	PRAKIRAAN CAPAIAN TARGET RENJA OPD TAHUN 2024	CAPAIAN KINERJA DAN KERANGKA PENDANAAN						KELOMPOK SASARAN	PRAKIRAAN MAJU RENCANA TAHUN 2026		PERANGKAT DAERAH PENANGGUNG JAWAB
							TARGET 2025	PAGU INDIKATIF (Rp)	LOKASI	SUMBER DANA	PRIORITAS			TARGET	PAGU INDIKATIF (Rp)	
											NASIONAL	DAERAH				
1	2	3	4	5	6	7	8	9	10	11	12	13	14	15	16	17
	1.05.01.2.07	Pengadaan Barang Milik Daerah Penunjang Urusan Pemerintah Daerah	Presentase Jumlah dan Jenis BMD yang diadakan	-			30 %	45.000.000,00			-	4. Tata Kelola Pemerintahan Yang Baik 5. Peningkatan Kualitas Pelayanan Publik Sesuai Standar Pelayanan Minimal	-	-	39.500.000,00	DINAS PEMADAM KEBAKARAN
	1.05.01.2.07.0006	Pengadaan Peralatan dan Mesin Lainnya														
			Jumlah Unit Peralatan dan Mesin Lainnya yang Disediakan				4 Unit	39.500.000,00	Kab. Buton Selatan, Batauga, Semua Kel/Desa	DANA TRANSFER UMUM-DANA ALOKASI UMUM	-	4. Tata Kelola Pemerintahan Yang Baik 5. Peningkatan Kualitas Pelayanan Publik Sesuai Standar Pelayanan Minimal	-		24.000.000,00	DINAS PEMADAM KEBAKARAN
	1.05.01.2.07.0010	Pengadaan Sarana dan Prasarana Gedung Kantor atau Bangunan Lainnya														
			Jumlah Unit Sarana dan Prasarana Gedung Kantor atau Bangunan Lainnya yang Disediakan				2 Unit	5.500.000,00	Kab. Buton Selatan, Batauga, Masiri	DANA TRANSFER UMUM-DANA ALOKASI UMUM	-	4. Tata Kelola Pemerintahan Yang Baik 5. Peningkatan Kualitas Pelayanan Publik Sesuai Standar Pelayanan Minimal	-		15.500.000,00	DINAS PEMADAM KEBAKARAN
	1.05.01.2.08	Penyediaan Jasa Penunjang Urusan Pemerintahan Daerah	Persentase Terlaksananya kegiatan Penyediaan Jasa Penunjang Urusan Pemerintah Daerah	-			35 %	89.968.000,00			-	4. Tata Kelola Pemerintahan Yang Baik 5. Peningkatan Kualitas Pelayanan Publik Sesuai Standar Pelayanan Minimal	-	-	91.803.000,00	DINAS PEMADAM KEBAKARAN
	1.05.01.2.08.0001	Penyediaan Jasa Surat Menyurat														

NO	KODE	URUSAN / BIDANG URUSAN / PROGRAM / KEGIATAN / SUB KEGIATAN	INDIKATOR PROGRAM / KEGIATAN / SUB KEGIATAN	TARGET AKHIR PERIODE RENSTRA OPD	REALISASI CAPAIAN RENJA OPD TAHUN 2023	PRAKIRAAN CAPAIAN TARGET RENJA OPD TAHUN 2024	CAPAIAN KINERJA DAN KERANGKA PENDANAAN						KELOMPOK SASARAN	PRAKIRAAN MAJU RENCANA TAHUN 2026		PERANGKAT DAERAH PENANGGUNG JAWAB
							TARGET 2025	PAGU INDIKATIF (Rp)	LOKASI	SUMBER DANA	PRIORITAS			TARGET	PAGU INDIKATIF (Rp)	
											NASIONAL	DAERAH				
1	2	3	4	5	6	7	8	9	10	11	12	13	14	15	16	17
			Jumlah Laporan Penyediaan Jasa Surat Menyurat				1 Laporan	4.000.000,00	Kab. Buton Selatan, Batauga, Masiri	DANA TRANSFER UMUM-DANA ALOKASI UMUM	-	4. Tata Kelola Pem erintahan Yang Baik 5. Peningka tan Kualitas Pelayanan Publik Sesua Standar Pelayanan Minimal	-		4.000.000,00	DINAS PEMADAM KEBAKARAN
	1.05.01.2.08.0002	Penyediaan Jasa Komunikasi, Sumber Daya Air dan Listrik														
			Jumlah Laporan Penyediaan Jasa Komunikasi, Sumber Daya Air dan Listrik yang Disediakan				1 Laporan	21.720.000,00	Kab. Buton Selatan, Batauga, Masiri	DANA TRANSFER UMUM-DANA ALOKASI UMUM	-	4. Tata Kelola Pem erintahan Yang Baik 5. Peningka tan Kualitas Pelayanan Publik Sesua Standar Pelayanan Minimal	-		21.720.000,00	DINAS PEMADAM KEBAKARAN
	1.05.01.2.08.0004	Penyediaan Jasa Pelayanan Umum Kantor														
			Jumlah Laporan Penyediaan Jasa Pelayanan Umum Kantor yang Disediakan				1 Laporan	64.248.000,00	Kab. Buton Selatan, Batauga, Masiri	DANA TRANSFER UMUM-DANA ALOKASI UMUM	-	4. Tata Kelola Pem erintahan Yang Baik 5. Peningka tan Kualitas Pelayanan Publik Sesua Standar Pelayanan Minimal	-		66.083.000,00	DINAS PEMADAM KEBAKARAN
	1.05.01.2.09	Pemeliharaan Barang Milik Daerah Penunjang Urusan Pemerintahan Daerah	Presentase Jumlah barang milik daerah penunjang urusan pemerintahan daerah yang terpelihara	-			33 %	117.700.000,00			-	4. Tata Kelola Pem erintahan Yang Baik 5. Peningka tan Kualitas Pelayanan Publik Sesua Standar Pelayanan Minimal	-	-	179.490.000,00	DINAS PEMADAM KEBAKARAN
	1.05.01.2.09.0001	Penyediaan Jasa Pemeliharaan, Biaya Pemeliharaan, dan Pajak Kendaraan Perorangan Dinas atau Kendaraan Dinas Jabatan														

NO	KODE	URUSAN / BIDANG URUSAN / PROGRAM / KEGIATAN / SUB KEGIATAN	INDIKATOR PROGRAM / KEGIATAN / SUB KEGIATAN	TARGET AKHIR PERIODE RENSTRA OPD	REALISASI CAPAIAN RENJA OPD TAHUN 2023	PRAKIRAAN CAPAIAN TARGET RENJA OPD TAHUN 2024	CAPAIAN KINERJA DAN KERANGKA PENDANAAN						KELOMPOK SASARAN	PRAKIRAAN MAJU RENCANA TAHUN 2026		PERANGKAT DAERAH PENANGGUNG JAWAB
							TARGET 2025	PAGU INDIKATIF (Rp)	LOKASI	SUMBER DANA	PRIORITAS			TARGET	PAGU INDIKATIF (Rp)	
											NASIONAL	DAERAH				
1	2	3	4	5	6	7	8	9	10	11	12	13	14	15	16	17
			<i>Jumlah Kendaraan Perorangan Dinas atau Kendaraan Dinas Jabatan yang Dipelihara dan dibayarkan Pajaknya</i>				1 Unit	42.480.000,00	Kab. Buton Selatan, Batauga, Masiri	DANA TRANSFER UMUM-DANA ALOKASI UMUM	-	4. Tata Kelola Pemerintahan Yang Baik 5. Peningkatan Kualitas Pelayanan Publik Sesuai Standar Pelayanan Minimal	-		45.000.000,00	DINAS PEMADAM KEBAKARAN
	1.05.01.2.09.0002	Penyediaan Jasa Pemeliharaan, Biaya Pemeliharaan, Pajak dan Perizinan Kendaraan Dinas Operasional atau Lapangan														
			<i>Jumlah Kendaraan Dinas Operasional atau Lapangan yang Dipelihara dan dibayarkan Pajak dan Perizinannya</i>				4 Unit	72.000.000,00	Kab. Buton Selatan, Batauga, Masiri	DANA TRANSFER UMUM-DANA ALOKASI UMUM	-	4. Tata Kelola Pemerintahan Yang Baik 5. Peningkatan Kualitas Pelayanan Publik Sesuai Standar Pelayanan Minimal	-		132.000.000,00	DINAS PEMADAM KEBAKARAN
	1.05.01.2.09.0006	Pemeliharaan Peralatan dan Mesin Lainnya														
			<i>Jumlah Peralatan dan Mesin Lainnya yang Dipelihara</i>				1 Unit	1.420.000,00	Kab. Buton Selatan, Batauga, Masiri	DANA TRANSFER UMUM-DANA ALOKASI UMUM	-	4. Tata Kelola Pemerintahan Yang Baik 5. Peningkatan Kualitas Pelayanan Publik Sesuai Standar Pelayanan Minimal	-		690.000,00	DINAS PEMADAM KEBAKARAN
	1.05.01.2.09.0010	Pemeliharaan/Rehabilitasi Sarana dan Prasarana Gedung Kantor atau Bangunan Lainnya														
			<i>Jumlah Sarana dan Prasarana Gedung Kantor atau Bangunan Lainnya yang Dipelihara/Direhabilitasi</i>				1 Unit	1.800.000,00	Kab. Buton Selatan, Batauga, Masiri	DANA TRANSFER UMUM-DANA ALOKASI UMUM	-	4. Tata Kelola Pemerintahan Yang Baik 5. Peningkatan Kualitas Pelayanan Publik Sesuai Standar Pelayanan Minimal	-		1.800.000,00	DINAS PEMADAM KEBAKARAN
2.	1.05.04	PROGRAM PENCEGAHAN, PENANGGULANGAN, PENYELAMATAN KEBAKARAN DAN PENYELAMATAN NON KEBAKARAN	<i>Presentase Pelayanan Penyelamatan dan Evakuasi Korban Kebakaran</i>	52 %			52 %	1.015.567.500,00						52 %	1.177.862.500,00	

NO	KODE	URUSAN / BIDANG URUSAN / PROGRAM / KEGIATAN / SUB KEGIATAN	INDIKATOR PROGRAM / KEGIATAN / SUB KEGIATAN	TARGET AKHIR PERIODE RENSTRA OPD	REALISASI CAPAIAN RENJA OPD TAHUN 2023	PRAKIRAAN CAPAIAN TARGET RENJA OPD TAHUN 2024	CAPAIAN KINERJA DAN KERANGKA PENDANAAN						KELOMPOK SASARAN	PRAKIRAAN MAJU RENCANA TAHUN 2026		PERANGKAT DAERAH PENANGGUNG JAWAB
							TARGET 2025	PAGU INDIKATIF (Rp)	LOKASI	SUMBER DANA	PRIORITAS			TARGET	PAGU INDIKATIF (Rp)	
											NASIONAL	DAERAH				
1	2	3	4	5	6	7	8	9	10	11	12	13	14	15	16	17
			Jumlah Aparatur Pemadam Kebakaran yang Memiliki Sertifikasi Keterampilan Teknis dan Analis Dalam Pencegahan dan Penanggulangan Kebakaran				10 Orang	56.868.000,00	Kab. Buton Selatan, Batauga, Masiri	DANA TRANSFER UMUM-DANA ALOKASI UMUM	-	4. Tata Kelola Pem erintahan Yang Baik 5. Peningka tan Kualitas Pelayanan Publik Sesuaia Standar Pelayanan Minimal	-		50.000.000,00	DINAS PEMADAM KEBAKARAN
	1.05.04.2.01.0017	Pengadaan Sarana dan Prasarana Pencegahan, Penanggulangan Kebakaran dan Alat Pelindung Diri														
			Jumlah Sarana dan Prasarana Untuk Pencegahan dan Penanggulangan Kebakaran dan Alat Pelindung Diri yang Sah dan Legal Sesuai Standar Teknis Terkait				4 Unit	90.708.500,00	Kab. Buton Selatan, Batauga, Masiri	DANA TRANSFER UMUM-DANA ALOKASI UMUM	-	4. Tata Kelola Pem erintahan Yang Baik 5. Peningka tan Kualitas Pelayanan Publik Sesuaia Standar Pelayanan Minimal	-		234.266.500,00	DINAS PEMADAM KEBAKARAN
	1.05.04.2.03	Investigasi Kejadian Kebakaran	Presentase Kejadian Kebakaran di Kabupaten/Kota yang dilakukan Investigasi Lanjutan	-			28 %	17.000.000,00			-	4. Tata Kelola Pem erintahan Yang Baik 5. Peningka tan Kualitas Pelayanan Publik Sesuaia Standar Pelayanan Minimal	-	-	18.025.000,00	DINAS PEMADAM KEBAKARAN
	1.05.04.2.03.0001	Investigasi Kejadian Kebakaran, Meliputi Penelitian dan Pengujian Penyebab Kejadian Kebakaran														
			Jumlah Dokumen yang Memuat Hasil Kejadian Kebakaran yang Dilakukan Investigasi Lanjutan Meliputi Penelitian dan Pengujian				1 Dokumen	17.000.000,00	Kab. Buton Selatan, Batauga, Masiri	DANA TRANSFER UMUM-DANA ALOKASI UMUM	-	4. Tata Kelola Pem erintahan Yang Baik 5. Peningka tan Kualitas Pelayanan Publik Sesuaia Standar Pelayanan Minimal	-		18.025.000,00	DINAS PEMADAM KEBAKARAN

NO	KODE	URUSAN / BIDANG URUSAN / PROGRAM / KEGIATAN / SUB KEGIATAN	INDIKATOR PROGRAM / KEGIATAN / SUB KEGIATAN	TARGET AKHIR PERIODE RENSTRA OPD	REALISASI CAPAIAN RENJA OPD TAHUN 2023	PRAKIRAAN CAPAIAN TARGET RENJA OPD TAHUN 2024	CAPAIAN KINERJA DAN KERANGKA PENDANAAN						KELOMPOK SASARAN	PRAKIRAAN MAJU RENCANA TAHUN 2026		PERANGKAT DAERAH PENANGGUNG JAWAB
							TARGET 2025	PAGU INDIKATIF (Rp)	LOKASI	SUMBER DANA	PRIORITAS			TARGET	PAGU INDIKATIF (Rp)	
											NASIONAL	DAERAH				
1	2	3	4	5	6	7	8	9	10	11	12	13	14	15	16	17
	1.05.04.2.04	Pemberdayaan Masyarakat dalam Pencegahan Kebakaran	Presentase Masyarakat yang Telah Mengikuti Sosialisasi dan Penyuluhan Penanggulangan dan Pencegahan Kebakaran	-			35 %	75.000.000,00			-	4. Tata Kelola Pemerintahan Yang Baik 5. Peningkatan Kualitas Pelayanan Publik Sesuai Standar Pelayanan Minimal	-	-	100.000.000,00	DINAS PEMADAM KEBAKARAN
	1.05.04.2.04.0001	Pemberdayaan Masyarakat dalam Pencegahan dan Penanggulangan Kebakaran Melalui Sosialisasi dan Edukasi Masyarakat														
			Jumlah Warga Masyarakat yang Mendapatkan Sosialisasi Edukasi Pencegahan dan Penanggulangan Kebakaran Setiap Tahunnya				124 Orang	75.000.000,00	Kab. Buton Selatan, Batauga, Masiri	DANA TRANSFER UMUM-DANA ALOKASI UMUM, DAU YANG DITENTUKAN PENGGUNAANNYA BIDANG PENDIDIKAN	-	4. Tata Kelola Pemerintahan Yang Baik 5. Peningkatan Kualitas Pelayanan Publik Sesuai Standar Pelayanan Minimal	-		100.000.000,00	DINAS PEMADAM KEBAKARAN
		BADAN PENANGGULANGAN BENCANA DAERAH							2.630.075.269,00						0,00	
	1	URUSAN PEMERINTAHAN WAJIB YANG BERKAITAN DENGAN PELAYANAN DASAR						2.630.075.269,00							0,00	
	1.05	URUSAN PEMERINTAHAN BIDANG KETENTERAMAN DAN KETERTIBAN UMUM SERTA PERLINDUNGAN MASYARAKAT						2.630.075.269,00							0,00	
1.	1.05.01	PROGRAM PENUNJANG URUSAN PEMERINTAHAN DAERAH KABUPATEN/KOTA	Persentase Pelayanan Penunjang Urusan Pemerintah Daerah	100 %			100 %	2.457.717.069,00						100 %	0,00	
	1.05.01.2.01	Perencanaan, Penganggaran, dan Evaluasi Kinerja Perangkat Daerah	Tersedianya Dokumen Perencanaan, Penganggaran, dan Evaluasi Kinerja Perangkat Daerah	-			100 Persen	39.609.000,00			-	4. Tata Kelola Pemerintahan Yang Baik 5. Peningkatan Kualitas Pelayanan Publik Sesuai Standar Pelayanan Minimal	-	-	0,00	BADAN PENANGGULANGAN BENCANA DAERAH
	1.05.01.2.01.0001	Penyusunan Dokumen Perencanaan Perangkat Daerah														

NO	KODE	URUSAN / BIDANG URUSAN / PROGRAM / KEGIATAN / SUB KEGIATAN	INDIKATOR PROGRAM / KEGIATAN / SUB KEGIATAN	TARGET AKHIR PERIODE RENSTRA OPD	REALISASI CAPAIAN RENJA OPD TAHUN 2023	PRAKIRAAN CAPAIAN TARGET RENJA OPD TAHUN 2024	CAPAIAN KINERJA DAN KERANGKA PENDANAAN						KELOMPOK SASARAN	PRAKIRAAN MAJU RENCANA TAHUN 2026		PERANGKAT DAERAH PENANGGUNG JAWAB
							TARGET 2025	PAGU INDIKATIF (Rp)	LOKASI	SUMBER DANA	PRIORITAS			TARGET	PAGU INDIKATIF (Rp)	
											NASIONAL	DAERAH				
1	2	3	4	5	6	7	8	9	10	11	12	13	14	15	16	17
			Jumlah Dokumen Perencanaan Perangkat Daerah				1 Dokumen	12.311.000,00	Kab. Buton Selatan, Batauga, Masiri	DANA TRANSFER UMUM-DANA ALOKASI UMUM	-	4. Tata Kelola Pem erintahan Yang Baik 5. Peningka tan Kualitas Pelayanan Publik Sesua Standar Pelayanan Minimal	-		0,00	BADAN PENANGGULANGAN BENCANA DAERAH
	1.05.01.2.01.0002	Koordinasi dan Penyusunan Dokumen RKA-SKPD														
			Jumlah Dokumen RKA-SKPD dan Laporan Hasil Koordinasi Penyusunan Dokumen RKA-SKPD				1 Dokumen	3.975.000,00	Kab. Buton Selatan, Batauga, Masiri	DANA TRANSFER UMUM-DANA ALOKASI UMUM	-	4. Tata Kelola Pem erintahan Yang Baik 5. Peningka tan Kualitas Pelayanan Publik Sesua Standar Pelayanan Minimal	-		0,00	BADAN PENANGGULANGAN BENCANA DAERAH
	1.05.01.2.01.0003	Koordinasi dan Penyusunan Dokumen Perubahan RKA-SKPD														
			Jumlah Dokumen Perubahan RKA-SKPD dan Laporan Hasil Koordinasi Penyusunan Dokumen Perubahan RKA-SKPD				1 Dokumen	3.975.000,00	Kab. Buton Selatan, Batauga, Masiri	DANA TRANSFER UMUM-DANA ALOKASI UMUM	-	4. Tata Kelola Pem erintahan Yang Baik 5. Peningka tan Kualitas Pelayanan Publik Sesua Standar Pelayanan Minimal	-		0,00	BADAN PENANGGULANGAN BENCANA DAERAH
	1.05.01.2.01.0004	Koordinasi dan Penyusunan DPA-SKPD														
			Jumlah Dokumen DPA-SKPD dan Laporan Hasil Koordinasi Penyusunan Dokumen DPA-SKPD				1 Dokumen	2.209.000,00	Kab. Buton Selatan, Batauga, Masiri	DANA TRANSFER UMUM-DANA ALOKASI UMUM	-	4. Tata Kelola Pem erintahan Yang Baik 5. Peningka tan Kualitas Pelayanan Publik Sesua Standar Pelayanan Minimal	-		0,00	BADAN PENANGGULANGAN BENCANA DAERAH
	1.05.01.2.01.0005	Koordinasi dan Penyusunan Perubahan DPA- SKPD														

NO	KODE	URUSAN / BIDANG URUSAN / PROGRAM / KEGIATAN / SUB KEGIATAN	INDIKATOR PROGRAM / KEGIATAN / SUB KEGIATAN	TARGET AKHIR PERIODE RENSTRA OPD	REALISASI CAPAIAN RENJA OPD TAHUN 2023	PRAKIRAAN CAPAIAN TARGET RENJA OPD TAHUN 2024	CAPAIAN KINERJA DAN KERANGKA PENDANAAN						KELOMPOK SASARAN	PRAKIRAAN MAJU RENCANA TAHUN 2026		PERANGKAT DAERAH PENANGGUNG JAWAB
							TARGET 2025	PAGU INDIKATIF (Rp)	LOKASI	SUMBER DANA	PRIORITAS			TARGET	PAGU INDIKATIF (Rp)	
											NASIONAL	DAERAH				
1	2	3	4	5	6	7	8	9	10	11	12	13	14	15	16	17
			Jumlah Dokumen Perubahan DPA-SKPD dan Laporan Hasil Koordinasi Penyusunan Dokumen Perubahan DPA-SKPD				1 Dokumen	2.709.000,00	Kab. Buton Selatan, Batauga, Masiri	DANA TRANSFER UMUM-DANA ALOKASI UMUM	-	4. Tata Kelola Pem erintahan Yang Baik 5. Peningka tan Kualitas Pelayanan Publik Sesua Standar Pelayanan Minimal	-		0,00	BADAN PENANGGULANGAN BENCANA DAERAH
	1.05.01.2.01.0006	Koordinasi dan Penyusunan Laporan Capaian Kinerja dan Ikhtisar Realisasi Kinerja SKPD														
			Jumlah Laporan Capaian Kinerja dan Ikhtisar Realisasi Kinerja SKPD dan Laporan Hasil Koordinasi Penyusunan Laporan Capaian Kinerja dan Ikhtisar Realisasi Kinerja SKPD				1 Laporan	14.430.000,00	Kab. Buton Selatan, Batauga, Masiri	DANA TRANSFER UMUM-DANA ALOKASI UMUM	-	4. Tata Kelola Pem erintahan Yang Baik 5. Peningka tan Kualitas Pelayanan Publik Sesua Standar Pelayanan Minimal	-		0,00	BADAN PENANGGULANGAN BENCANA DAERAH
	1.05.01.2.02	Administrasi Keuangan Perangkat Daerah	Terlaksananya Administrasi Keuangan Perangkat daerah	-			100 Persen	1.588.206.394,00			-	4. Tata Kelola Pem erintahan Yang Baik 5. Peningka tan Kualitas Pelayanan Publik Sesua Standar Pelayanan Minimal	-	-	0,00	BADAN PENANGGULANGAN BENCANA DAERAH
	1.05.01.2.02.0001	Penyediaan Gaji dan Tunjangan ASN														
			Jumlah Orang yang Menerima Gaji dan Tunjangan ASN				12 Orang/bulan	1.497.219.394,00	Kab. Buton Selatan, Batauga, Masiri	DANA TRANSFER UMUM-DANA ALOKASI UMUM	-	4. Tata Kelola Pem erintahan Yang Baik 5. Peningka tan Kualitas Pelayanan Publik Sesua Standar Pelayanan Minimal	-		0,00	BADAN PENANGGULANGAN BENCANA DAERAH
	1.05.01.2.02.0003	Pelaksanaan Penatausahaan dan Pengujian/Verifikasi Keuangan SKPD														

NO	KODE	URUSAN / BIDANG URUSAN / PROGRAM / KEGIATAN / SUB KEGIATAN	INDIKATOR PROGRAM / KEGIATAN / SUB KEGIATAN	TARGET AKHIR PERIODE RENSTRA OPD	REALISASI CAPAIAN RENJA OPD TAHUN 2023	PRAKIRAAN CAPAIAN TARGET RENJA OPD TAHUN 2024	CAPAIAN KINERJA DAN KERANGKA PENDANAAN						KELOMPOK SASARAN	PRAKIRAAN MAJU RENCANA TAHUN 2026		PERANGKAT DAERAH PENANGGUNG JAWAB
							TARGET 2025	PAGU INDIKATIF (Rp)	LOKASI	SUMBER DANA	PRIORITAS			TARGET	PAGU INDIKATIF (Rp)	
											NASIONAL	DAERAH				
1	2	3	4	5	6	7	8	9	10	11	12	13	14	15	16	17
			Jumlah Dokumen Penatausahaan dan Pengujian/Verifikasi Keuangan SKPD				1 Dokumen	83.195.000,00	Kab. Buton Selatan, Batauga, Masiri	DANA TRANSFER UMUM-DANA ALOKASI UMUM	-	4. Tata Kelola Pem erintahan Yang Baik 5. Peningka tan Kualitas Pelayanan Publik Sesua Standar Pelayanan Minimal	-		0,00	BADAN PENANGGULANGAN BENCANA DAERAH
	1.05.01.2.02.0005	Koordinasi dan Penyusunan Laporan Keuangan Akhir Tahun SKPD														
			Jumlah Laporan Keuangan Akhir Tahun SKPD dan Laporan Hasil Koordinasi Penyusunan Laporan Keuangan Akhir Tahun SKPD				1 Laporan	3.931.000,00	Kab. Buton Selatan, Batauga, Masiri	DANA TRANSFER UMUM-DANA ALOKASI UMUM	-	4. Tata Kelola Pem erintahan Yang Baik 5. Peningka tan Kualitas Pelayanan Publik Sesua Standar Pelayanan Minimal	-		0,00	BADAN PENANGGULANGAN BENCANA DAERAH
	1.05.01.2.02.0007	Koordinasi dan Penyusunan Laporan Keuangan Bulanan/ Triwulanan/ Semesteran SKPD														
			Jumlah Laporan Keuangan Bulanan/ Triwulanan/ Semesteran SKPD dan Laporan Koordinasi Penyusunan Laporan Keuangan Bulanan/Triwulana n/Semesteran SKPD				1 Laporan	3.861.000,00	Kab. Buton Selatan, Batauga, Masiri	DANA TRANSFER UMUM-DANA ALOKASI UMUM	-	4. Tata Kelola Pem erintahan Yang Baik 5. Peningka tan Kualitas Pelayanan Publik Sesua Standar Pelayanan Minimal	-		0,00	BADAN PENANGGULANGAN BENCANA DAERAH
	1.05.01.2.03	Administrasi Barang Milik Daerah pada Perangkat Daerah	Terlaksananya Rekonsiliasi dan Penyusunan Laporan Barang Milik Daerah pada SKPD	-			1 Dokumen	4.079.000,00			-	4. Tata Kelola Pem erintahan Yang Baik 5. Peningka tan Kualitas Pelayanan Publik Sesua Standar Pelayanan Minimal	-	-	0,00	BADAN PENANGGULANGAN BENCANA DAERAH
	1.05.01.2.03.0005	Rekonsiliasi dan Penyusunan Laporan Barang Milik Daerah pada SKPD														

NO	KODE	URUSAN / BIDANG URUSAN / PROGRAM / KEGIATAN / SUB KEGIATAN	INDIKATOR PROGRAM / KEGIATAN / SUB KEGIATAN	TARGET AKHIR PERIODE RENSTRA OPD	REALISASI CAPAIAN RENJA OPD TAHUN 2023	PRAKIRAAN CAPAIAN TARGET RENJA OPD TAHUN 2024	CAPAIAN KINERJA DAN KERANGKA PENDANAAN						KELOMPOK SASARAN	PRAKIRAAN MAJU RENCANA TAHUN 2026		PERANGKAT DAERAH PENANGGUNG JAWAB
							TARGET 2025	PAGU INDIKATIF (Rp)	LOKASI	SUMBER DANA	PRIORITAS			TARGET	PAGU INDIKATIF (Rp)	
											NASIONAL	DAERAH				
1	2	3	4	5	6	7	8	9	10	11	12	13	14	15	16	17
			<i>Jumlah Laporan Rekonsiliasi dan Penyusunan Laporan Barang Milik Daerah pada SKPD</i>				1 Laporan	4.079.000,00	Kab. Buton Selatan, Batauga, Masiri	DANA TRANSFER UMUM-DANA ALOKASI UMUM	-	4. Tata Kelola Pemerintahan Yang Baik 5. Peningkatan Kualitas Pelayanan Publik Sesuai Standar Pelayanan Minimal	-		0,00	BADAN PENANGGULANGAN BENCANA DAERAH
	1.05.01.2.05	Administrasi Kepegawaian Perangkat Daerah	<i>Terlaksananya Kegiatan Administrasi Kepegawaian</i>	-			100 Persen	75.334.000,00			-	4. Tata Kelola Pemerintahan Yang Baik 5. Peningkatan Kualitas Pelayanan Publik Sesuai Standar Pelayanan Minimal	-	-	0,00	BADAN PENANGGULANGAN BENCANA DAERAH
	1.05.01.2.05.0009	Pendidikan dan Pelatihan Pegawai Berdasarkan Tugas dan Fungsi														
			<i>Jumlah Pegawai Berdasarkan Tugas dan Fungsi yang Mengikuti Pendidikan dan Pelatihan</i>				6 Orang	75.334.000,00	Kab. Buton Selatan, Batauga, Masiri	DANA TRANSFER UMUM-DANA ALOKASI UMUM, DAU YANG DITENTUKAN PENGGUNAANNYA BIDANG PENDIDIKAN	-	4. Tata Kelola Pemerintahan Yang Baik 5. Peningkatan Kualitas Pelayanan Publik Sesuai Standar Pelayanan Minimal	-		0,00	BADAN PENANGGULANGAN BENCANA DAERAH
	1.05.01.2.06	Administrasi Umum Perangkat Daerah	<i>Terlaksananya kegiatan Administrasi Umum Perangkat Daerah</i>	-			100 Persen	372.145.075,00			-	4. Tata Kelola Pemerintahan Yang Baik 5. Peningkatan Kualitas Pelayanan Publik Sesuai Standar Pelayanan Minimal	-	-	0,00	BADAN PENANGGULANGAN BENCANA DAERAH
	1.05.01.2.06.0002	Penyediaan Peralatan dan Perlengkapan Kantor														

NO	KODE	URUSAN / BIDANG URUSAN / PROGRAM / KEGIATAN / SUB KEGIATAN	INDIKATOR PROGRAM / KEGIATAN / SUB KEGIATAN	TARGET AKHIR PERIODE RENSTRA OPD	REALISASI CAPAIAN RENJA OPD TAHUN 2023	PRAKIRAAN CAPAIAN TARGET RENJA OPD TAHUN 2024	CAPAIAN KINERJA DAN KERANGKA PENDANAAN						KELOMPOK SASARAN	PRAKIRAAN MAJU RENCANA TAHUN 2026		PERANGKAT DAERAH PENANGGUNG JAWAB
							TARGET 2025	PAGU INDIKATIF (Rp)	LOKASI	SUMBER DANA	PRIORITAS			TARGET	PAGU INDIKATIF (Rp)	
											NASIONAL	DAERAH				
1	2	3	4	5	6	7	8	9	10	11	12	13	14	15	16	17
			Jumlah Paket Peralatan dan Perlengkapan Kantor yang Disediakan				1 Paket	30.129.075,00	Kab. Buton Selatan, Batauga, Masiri	DANA TRANSFER UMUM-DANA ALOKASI UMUM	-	4. Tata Kelola Pem erintahan Yang Baik 5. Peningka tan Kualitas Pelayanan Publik Sesuaia Standar Pelayanan Minimal	-		0,00	BADAN PENANGGULANGAN BENCANA DAERAH
	1.05.01.2.06.0005	Penyediaan Barang Cetakan dan Penggandaan														
			Jumlah Paket Barang Cetakan dan Penggandaan yang Disediakan				1 Paket	10.000.000,00	Kab. Buton Selatan, Batauga, Masiri	DANA TRANSFER UMUM-DANA ALOKASI UMUM	-	4. Tata Kelola Pem erintahan Yang Baik 5. Peningka tan Kualitas Pelayanan Publik Sesuaia Standar Pelayanan Minimal	-		0,00	BADAN PENANGGULANGAN BENCANA DAERAH
	1.05.01.2.06.0008	Fasilitasi Kunjungan Tamu														
			Jumlah Laporan Fasilitasi Kunjungan Tamu				1 Laporan	10.000.000,00	Kab. Buton Selatan, Batauga, Masiri	DANA TRANSFER UMUM-DANA ALOKASI UMUM	-	4. Tata Kelola Pem erintahan Yang Baik 5. Peningka tan Kualitas Pelayanan Publik Sesuaia Standar Pelayanan Minimal	-		0,00	BADAN PENANGGULANGAN BENCANA DAERAH
	1.05.01.2.06.0009	Penyelenggaraan Rapat Koordinasi dan Konsultasi SKPD														
			Jumlah Laporan Penyelenggaraan Rapat Koordinasi dan Konsultasi SKPD				1 Laporan	322.016.000,00	Kab. Buton Selatan, Batauga, Masiri	DANA TRANSFER UMUM-DANA ALOKASI UMUM	-	4. Tata Kelola Pem erintahan Yang Baik 5. Peningka tan Kualitas Pelayanan Publik Sesuaia Standar Pelayanan Minimal	-		0,00	BADAN PENANGGULANGAN BENCANA DAERAH

NO	KODE	URUSAN / BIDANG URUSAN / PROGRAM / KEGIATAN / SUB KEGIATAN	INDIKATOR PROGRAM / KEGIATAN / SUB KEGIATAN	TARGET AKHIR PERIODE RENSTRA OPD	REALISASI CAPAIAN RENJA OPD TAHUN 2023	PRAKIRAAN CAPAIAN TARGET RENJA OPD TAHUN 2024	CAPAIAN KINERJA DAN KERANGKA PENDANAAN						KELOMPOK SASARAN	PRAKIRAAN MAJU RENCANA TAHUN 2026		PERANGKAT DAERAH PENANGGUNG JAWAB
							TARGET 2025	PAGU INDIKATIF (Rp)	LOKASI	SUMBER DANA	PRIORITAS			TARGET	PAGU INDIKATIF (Rp)	
											NASIONAL	DAERAH				
1	2	3	4	5	6	7	8	9	10	11	12	13	14	15	16	17
	1.05.01.2.07	Pengadaan Barang Milik Daerah Penunjang Urusan Pemerintah Daerah	Tersedianya Brang Milik Daerah Penunjang Urusan pemerintahan Daerah	-			100 Persen	26.500.000,00			-	4. Tata Kelola Pem erintahan Yang Baik 5. Peningka tan Kualitas Pelayanan Publik Sesuai Standar Pelayanan Minimal	-	-	0,00	BADAN PENANGGULANGAN BENCANA DAERAH
	1.05.01.2.07.0006	Pengadaan Peralatan dan Mesin Lainnya														
			Jumlah Unit Peralatan dan Mesin Lainnya yang Disediakan				3 Unit	26.500.000,00	Kab. Buton Selatan, Batauga, Masiri	DANA TRANSFER UMUM-DANA ALOKASI UMUM	-	4. Tata Kelola Pem erintahan Yang Baik 5. Peningka tan Kualitas Pelayanan Publik Sesuai Standar Pelayanan Minimal	-		0,00	BADAN PENANGGULANGAN BENCANA DAERAH
	1.05.01.2.08	Penyediaan Jasa Penunjang Urusan Pemerintahan Daerah	Tersedianya Jasa Penunjang Urusan Pemerintahan Daerah	-			100 Persen	219.093.600,00			-	4. Tata Kelola Pem erintahan Yang Baik 5. Peningka tan Kualitas Pelayanan Publik Sesuai Standar Pelayanan Minimal	-	-	0,00	BADAN PENANGGULANGAN BENCANA DAERAH
	1.05.01.2.08.0001	Penyediaan Jasa Surat Menyurat														
			Jumlah Laporan Penyediaan Jasa Surat Menyurat				1 Laporan	3.900.000,00	Kab. Buton Selatan, Batauga, Masiri	DANA TRANSFER UMUM-DANA ALOKASI UMUM	-	4. Tata Kelola Pem erintahan Yang Baik 5. Peningka tan Kualitas Pelayanan Publik Sesuai Standar Pelayanan Minimal	-		0,00	BADAN PENANGGULANGAN BENCANA DAERAH
	1.05.01.2.08.0002	Penyediaan Jasa Komunikasi, Sumber Daya Air dan Listrik														

NO	KODE	URUSAN / BIDANG URUSAN / PROGRAM / KEGIATAN / SUB KEGIATAN	INDIKATOR PROGRAM / KEGIATAN / SUB KEGIATAN	TARGET AKHIR PERIODE RENSTRA OPD	REALISASI CAPAIAN RENJA OPD TAHUN 2023	PRAKIRAAN CAPAIAN TARGET RENJA OPD TAHUN 2024	CAPAIAN KINERJA DAN KERANGKA PENDANAAN						KELOMPOK SASARAN	PRAKIRAAN MAJU RENCANA TAHUN 2026		PERANGKAT DAERAH PENANGGUNG JAWAB
							TARGET 2025	PAGU INDIKATIF (Rp)	LOKASI	SUMBER DANA	PRIORITAS			TARGET	PAGU INDIKATIF (Rp)	
											NASIONAL	DAERAH				
1	2	3	4	5	6	7	8	9	10	11	12	13	14	15	16	17
			Jumlah Laporan Penyediaan Jasa Komunikasi, Sumber Daya Air dan Listrik yang Disediakan				1 Laporan	17.520.000,00	Kab. Buton Selatan, Batauga, Masiri	DANA TRANSFER UMUM-DANA ALOKASI UMUM	-	4. Tata Kelola Pem erintahan Yang Baik 5. Peningka tan Kualitas Pelayanan Publik Sesua Standar Pelayanan Minimal	-		0,00	BADAN PENANGGULANGAN BENCANA DAERAH
	1.05.01.2.08.0004	Penyediaan Jasa Pelayanan Umum Kantor														
			Jumlah Laporan Penyediaan Jasa Pelayanan Umum Kantor yang Disediakan				1 Laporan	197.673.600,00	Kab. Buton Selatan, Batauga, Masiri	DANA TRANSFER UMUM-DANA ALOKASI UMUM	-	4. Tata Kelola Pem erintahan Yang Baik 5. Peningka tan Kualitas Pelayanan Publik Sesua Standar Pelayanan Minimal	-		0,00	BADAN PENANGGULANGAN BENCANA DAERAH
	1.05.01.2.09	Pemeliharaan Barang Milik Daerah Penunjang Urusan Pemerintahan Daerah	Terlaksananya Kegiatan pemeliharaan Barang Milik Daerah Penunjang Urusan Pemerintah Daerah	-			100 Persen	132.750.000,00			-	4. Tata Kelola Pem erintahan Yang Baik 5. Peningka tan Kualitas Pelayanan Publik Sesua Standar Pelayanan Minimal	-	-	0,00	BADAN PENANGGULANGAN BENCANA DAERAH
	1.05.01.2.09.0001	Penyediaan Jasa Pemeliharaan, Biaya Pemeliharaan, dan Pajak Kendaraan Perorangan Dinas atau Kendaraan Dinas Jabatan														
			Jumlah Kendaraan Perorangan Dinas atau Kendaraan Dinas Jabatan yang Dipelihara dan dibayarkan Pajaknya				4 Unit	40.480.000,00	Kab. Buton Selatan, Batauga, Masiri	DANA TRANSFER UMUM-DANA ALOKASI UMUM	-	4. Tata Kelola Pem erintahan Yang Baik 5. Peningka tan Kualitas Pelayanan Publik Sesua Standar Pelayanan Minimal	-		0,00	BADAN PENANGGULANGAN BENCANA DAERAH
	1.05.01.2.09.0002	Penyediaan Jasa Pemeliharaan, Biaya Pemeliharaan, Pajak dan Perizinan Kendaraan Dinas Operasional atau Lapangan														

NO	KODE	URUSAN / BIDANG URUSAN / PROGRAM / KEGIATAN / SUB KEGIATAN	INDIKATOR PROGRAM / KEGIATAN / SUB KEGIATAN	TARGET AKHIR PERIODE RENSTRA OPD	REALISASI CAPAIAN RENJA OPD TAHUN 2023	PRAKIRAAN CAPAIAN TARGET RENJA OPD TAHUN 2024	CAPAIAN KINERJA DAN KERANGKA PENDANAAN						KELOMPOK SASARAN	PRAKIRAAN MAJU RENCANA TAHUN 2026		PERANGKAT DAERAH PENANGGUNG JAWAB
							TARGET 2025	PAGU INDIKATIF (Rp)	LOKASI	SUMBER DANA	PRIORITAS			TARGET	PAGU INDIKATIF (Rp)	
											NASIONAL	DAERAH				
1	2	3	4	5	6	7	8	9	10	11	12	13	14	15	16	17
			Jumlah Kendaraan Dinas Operasional atau Lapangan yang Dipelihara dan dibayarkan Pajak dan Perizinannya				4 Unit	78.860.000,00	Kab. Buton Selatan, Batauga, Masiri	DANA TRANSFER UMUM-DANA ALOKASI UMUM	-	4. Tata Kelola Pem erintahan Yang Baik 5. Peningka tan Kualitas Pelayanan Publik Sesua Standar Pelayanan Minimal	-		0,00	BADAN PENANGGULANGAN BENCANA DAERAH
	1.05.01.2.09.0006	Pemeliharaan Peralatan dan Mesin Lainnya														
			Jumlah Peralatan dan Mesin Lainnya yang Dipelihara				10 Unit	7.650.000,00	Kab. Buton Selatan, Batauga, Masiri	DANA TRANSFER UMUM-DANA ALOKASI UMUM	-	4. Tata Kelola Pem erintahan Yang Baik 5. Peningka tan Kualitas Pelayanan Publik Sesua Standar Pelayanan Minimal	-		0,00	BADAN PENANGGULANGAN BENCANA DAERAH
	1.05.01.2.09.0009	Pemeliharaan/Rehabilitasi Gedung Kantor dan Bangunan Lainnya														
			Jumlah Gedung Kantor dan Bangunan Lainnya yang Dipelihara/Direhabilitasi				1 Unit	5.760.000,00	Kab. Buton Selatan, Batauga, Masiri	DANA TRANSFER UMUM-DANA ALOKASI UMUM	-	4. Tata Kelola Pem erintahan Yang Baik 5. Peningka tan Kualitas Pelayanan Publik Sesua Standar Pelayanan Minimal	-		0,00	BADAN PENANGGULANGAN BENCANA DAERAH
2.	1.05.03	PROGRAM PENANGGULANGAN BENCANA	Persentase Penanggulangan Bencana Kabupaten	100 %			100 %	172.358.200,00						100 %	0,00	
	1.05.03.2.01	Pelayanan Informasi Rawan Bencana Kabupaten/Kota	Persentase Informasi Rawan bencana yang tersedia di kecamatan	-			100 persen	20.749.000,00			-	4. Tata Kelola Pem erintahan Yang Baik 5. Peningka tan Kualitas Pelayanan Publik Sesua Standar Pelayanan Minimal	-	-	0,00	BADAN PENANGGULANGAN BENCANA DAERAH
	1.05.03.2.01.0007	Sosialisasi, Komunikasi, Informasi dan Edukasi (KIE) Rawan Bencana Kabupaten/Kota (Per Jenis Ancaman Bencana)														

NO	KODE	URUSAN / BIDANG URUSAN / PROGRAM / KEGIATAN / SUB KEGIATAN	INDIKATOR PROGRAM / KEGIATAN / SUB KEGIATAN	TARGET AKHIR PERIODE RENSTRA OPD	REALISASI CAPAIAN RENJA OPD TAHUN 2023	PRAKIRAAN CAPAIAN TARGET RENJA OPD TAHUN 2024	CAPAIAN KINERJA DAN KERANGKA PENDANAAN						KELOMPOK SASARAN	PRAKIRAAN MAJU RENCANA TAHUN 2026		PERANGKAT DAERAH PENANGGUNG JAWAB
							TARGET 2025	PAGU INDIKATIF (Rp)	LOKASI	SUMBER DANA	PRIORITAS			TARGET	PAGU INDIKATIF (Rp)	
											NASIONAL	DAERAH				
1	2	3	4	5	6	7	8	9	10	11	12	13	14	15	16	17
			Jumlah warga negara termasuk kelompok rentan di kawasan rawan bencana bencana Kabupaten/Kota yang memperoleh sosialisasi, komunikasi, informasi dan edukasi sesuai jenis ancaman bencana yang ada di kawasan tempat tinggalnya selama 1 (satu) tahun				200 Orang	20.749.000,00	Kab. Buton Selatan, Batauga, Masiri Kab. Buton Selatan, Sampolawa, Katilombu Kab. Buton Selatan, Siompu Barat, Molona	DANA TRANSFER UMUM-DANA ALOKASI UMUM	-	4. Tata Kelola Pemerintahan Yang Baik 5. Peningkatan Kualitas Pelayanan Publik Sesuai Standar Pelayanan Minimal	-		0,00	BADAN PENANGGULANGAN BENCANA DAERAH
	1.05.03.2.02	Pelayanan Pencegahan dan Kesiapsiagaan Terhadap Bencana	-	-			-	33.393.000,00			-	4. Tata Kelola Pemerintahan Yang Baik 5. Peningkatan Kualitas Pelayanan Publik Sesuai Standar Pelayanan Minimal	-	-	0,00	BADAN PENANGGULANGAN BENCANA DAERAH
	1.05.03.2.02.0018	Gladi Kesiapsiagaan Terhadap Bencana kabupaten/kota														
			Jumlah warga negara yang mengikuti gladi kesiapsiagaan untuk menguji efektivitas SOP dan keberfungsian sarana prasarana dalam pengendalian operasi penanganan darurat bencana (per jenis ancaman) Kabupaten/Kota				30 Orang	5.180.000,00	Kab. Buton Selatan, Batauga, Masiri	DANA TRANSFER UMUM-DANA ALOKASI UMUM	-	4. Tata Kelola Pemerintahan Yang Baik 5. Peningkatan Kualitas Pelayanan Publik Sesuai Standar Pelayanan Minimal	-		0,00	BADAN PENANGGULANGAN BENCANA DAERAH
	1.05.03.2.02.0020	Penguatan Kapasitas Kawasan untuk Pencegahan dan Kesiapsiagaan Bencana														
			Jumlah kawasan rawan bencana (per jenis ancaman bencana) dan/atau kawasan-kawasan strategis Kabupaten/Kota yang memiliki mekanisme dan prosedur tetap kesiapsiagaan menghadapi bencana				3 Kawasan	9.750.000,00	Kab. Buton Selatan, Batauga, Semua Kel/Desa Kab. Buton Selatan, Lapandewa, Semua Kel/Desa Kab. Buton Selatan, Kadatua, Semua Kel/Desa	DANA TRANSFER UMUM-DANA ALOKASI UMUM	-	4. Tata Kelola Pemerintahan Yang Baik 5. Peningkatan Kualitas Pelayanan Publik Sesuai Standar Pelayanan Minimal	-		0,00	BADAN PENANGGULANGAN BENCANA DAERAH
	1.05.03.2.02.0021	Pengembangan Kapasitas Tim Reaksi Cepat (TRC) Bencana Kabupaten/Kota														

NO	KODE	URUSAN / BIDANG URUSAN / PROGRAM / KEGIATAN / SUB KEGIATAN	INDIKATOR PROGRAM / KEGIATAN / SUB KEGIATAN	TARGET AKHIR PERIODE RENSTRA OPD	REALISASI CAPAIAN RENJA OPD TAHUN 2023	PRAKIRAAN CAPAIAN TARGET RENJA OPD TAHUN 2024	CAPAIAN KINERJA DAN KERANGKA PENDANAAN						KELOMPOK SASARAN	PRAKIRAAN MAJU RENCANA TAHUN 2026		PERANGKAT DAERAH PENANGGUNG JAWAB
							TARGET 2025	PAGU INDIKATIF (Rp)	LOKASI	SUMBER DANA	PRIORITAS			TARGET	PAGU INDIKATIF (Rp)	
											NASIONAL	DAERAH				
1	2	3	4	5	6	7	8	9	10	11	12	13	14	15	16	17
			Jumlah personil Tim Reaksi Cepat Penanggulangan Bencana (TRC PB) Kabupaten/Kota yang berasal dari lintas sektor yang memiliki kompetensi untuk penanganan awal darurat bencana				30 Orang	18.463.000,00	Kab. Buton Selatan, Batauga, Masiri	DANA TRANSFER UMUM-DANA ALOKASI UMUM	-	4. Tata Kelola Pem erintahan Yang Baik 5. Peningka tan Kualitas Pelayanan Publik Sesua Standar Pelayanan Minimal	-		0,00	BADAN PENANGGULANGAN BENCANA DAERAH
	1.05.03.2.03	Pelayanan Penyelamatan dan Evakuasi Korban Bencana	Persentase Pelayanan Penyelamatan dan Evakuasi Korban Bencana	-			100 persen	74.375.200,00			-	4. Tata Kelola Pem erintahan Yang Baik 5. Peningka tan Kualitas Pelayanan Publik Sesua Standar Pelayanan Minimal	-	-	0,00	BADAN PENANGGULANGAN BENCANA DAERAH
	1.05.03.2.03.0001	Respon Cepat Kejadian Luar Biasa Penyakit/Wabah Zoonosis Prioritas														
			Jumlah Laporan Koordinasi Respon Cepat Kejadian Luar Biasa Penyakit/Wabah Prioritas				1 Laporan	4.580.000,00	Kab. Buton Selatan, Semua Kecamatan, Semua Kel/Desa	DANA TRANSFER UMUM-DANA ALOKASI UMUM	-	4. Tata Kelola Pem erintahan Yang Baik 5. Peningka tan Kualitas Pelayanan Publik Sesua Standar Pelayanan Minimal	-		0,00	BADAN PENANGGULANGAN BENCANA DAERAH
	1.05.03.2.03.0002	Respon Cepat Darurat Bencana Kabupaten/Kota														
			Jumlah Dokumen SK Penetapan Status Darurat Bencana dan SKPDB yang Ditetapkan Paling Lama 1x24 Jam berdasarkan Hasil Dokumen Laporan Kaji Cepat				1 Dokumen	7.499.800,00	Kab. Buton Selatan, Semua Kecamatan, Semua Kel/Desa	DANA TRANSFER UMUM-DANA ALOKASI UMUM	-	4. Tata Kelola Pem erintahan Yang Baik 5. Peningka tan Kualitas Pelayanan Publik Sesua Standar Pelayanan Minimal	-		0,00	BADAN PENANGGULANGAN BENCANA DAERAH
	1.05.03.2.03.0003	Pencarian, Pertolongan dan Evakuasi Korban Bencana Kabupaten/Kota														

NO	KODE	URUSAN / BIDANG URUSAN / PROGRAM / KEGIATAN / SUB KEGIATAN	INDIKATOR PROGRAM / KEGIATAN / SUB KEGIATAN	TARGET AKHIR PERIODE RENSTRA OPD	REALISASI CAPAIAN RENJA OPD TAHUN 2023	PRAKIRAAN CAPAIAN TARGET RENJA OPD TAHUN 2024	CAPAIAN KINERJA DAN KERANGKA PENDANAAN						KELOMPOK SASARAN	PRAKIRAAN MAJU RENCANA TAHUN 2026		PERANGKAT DAERAH PENANGGUNG JAWAB
							TARGET 2025	PAGU INDIKATIF (Rp)	LOKASI	SUMBER DANA	PRIORITAS			TARGET	PAGU INDIKATIF (Rp)	
											NASIONAL	DAERAH				
1	2	3	4	5	6	7	8	9	10	11	12	13	14	15	16	17
			Jumlah Korban yang Berhasil Ditemukan, Ditolong, dan Dievakuasi Per Jenis Kejadian Bencana				100 Orang	22.000.400,00	Kab. Buton Selatan, Semua Kecamatan, Semua Kel/Desa	DANA TRANSFER UMUM-DANA ALOKASI UMUM	-	4. Tata Kelola Pemerintahan Yang Baik 5. Peningkatan Kualitas Pelayanan Publik Sesuai Standar Pelayanan Minimal	-		0,00	BADAN PENANGGULANGAN BENCANA DAERAH
	1.05.03.2.03.0009	Penyediaan Logistik Penyelamatan dan Evakuasi Korban Bencana Kabupaten/Kota														
			Jumlah Korban Bencana yang Mendapatkan Distribusi Logistik Penyelamatan dan Evakuasi Korban Bencana				100 Orang	16.010.000,00	Semua Kota/Kab, Semua Kecamatan, Semua Kel/Desa Kab. Buton Selatan, Semua Kecamatan, Semua Kel/Desa	DANA TRANSFER UMUM-DANA ALOKASI UMUM	-	4. Tata Kelola Pemerintahan Yang Baik 5. Peningkatan Kualitas Pelayanan Publik Sesuai Standar Pelayanan Minimal	-		0,00	BADAN PENANGGULANGAN BENCANA DAERAH
	1.05.03.2.03.0012	Aktivasi Sistem Komando Penanganan Darurat Bencana														
			Jumlah Laporan Pelaksanaan Aktivasi Sistem Komando Penanganan Darurat Bencana Kanupaten/Kota				1 Laporan	24.285.000,00	Kab. Buton Selatan, Semua Kecamatan, Semua Kel/Desa	DANA TRANSFER UMUM-DANA ALOKASI UMUM	-	4. Tata Kelola Pemerintahan Yang Baik 5. Peningkatan Kualitas Pelayanan Publik Sesuai Standar Pelayanan Minimal	-		0,00	BADAN PENANGGULANGAN BENCANA DAERAH
	1.05.03.2.04	Penataan Sistem Dasar Penanggulangan Bencana	Terlaksananya Kerja Sama antar Lembaga dan Kemitraan dalam Penanggulangan Bencana	-			1 Dokumen	43.841.000,00			-	4. Tata Kelola Pemerintahan Yang Baik 5. Peningkatan Kualitas Pelayanan Publik Sesuai Standar Pelayanan Minimal	-	-	0,00	BADAN PENANGGULANGAN BENCANA DAERAH
	1.05.03.2.04.0010	Koordinasi penanganan Pascabencana Kabupaten/Kota														

NO	KODE	URUSAN / BIDANG URUSAN / PROGRAM / KEGIATAN / SUB KEGIATAN	INDIKATOR PROGRAM / KEGIATAN / SUB KEGIATAN	TARGET AKHIR PERIODE RENSTRA OPD	REALISASI CAPAIAN RENJA OPD TAHUN 2023	PRAKIRAAN CAPAIAN TARGET RENJA OPD TAHUN 2024	CAPAIAN KINERJA DAN KERANGKA PENDANAAN						KELOMPOK SASARAN	PRAKIRAAN MAJU RENCANA TAHUN 2026		PERANGKAT DAERAH PENANGGUNG JAWAB
							TARGET 2025	PAGU INDIKATIF (Rp)	LOKASI	SUMBER DANA	PRIORITAS			TARGET	PAGU INDIKATIF (Rp)	
											NASIONAL	DAERAH				
1	2	3	4	5	6	7	8	9	10	11	12	13	14	15	16	17
			Jumlah Dokumen Perencanaan Perangkat Daerah				1 Dokumen	17.392.000,00	Kab. Buton Selatan, Batauga, Laompo	DANA TRANSFER UMUM-DANA ALOKASI UMUM	-	2. Kesejahteraan Masyarakat Yang Lebih Baik 2. Peningkatan Laju Pertumbuhan Ekonomi (LPE) Non Pertambangan dan Penggalian Serta Sektor Pertanian, Kehutanan dan Perikanan	-		6.000.000,00	DINAS SOSIAL
	1.06.01.2.01.0002	Koordinasi dan Penyusunan Dokumen RKA-SKPD														
			Jumlah Dokumen RKA-SKPD dan Laporan Hasil Koordinasi Penyusunan Dokumen RKA-SKPD				1 Dokumen	4.000.000,00	Kab. Buton Selatan, Batauga, Laompo	DANA TRANSFER UMUM-DANA ALOKASI UMUM	-	2. Kesejahteraan Masyarakat Yang Lebih Baik 2. Peningkatan Laju Pertumbuhan Ekonomi (LPE) Non Pertambangan dan Penggalian Serta Sektor Pertanian, Kehutanan dan Perikanan	-		6.000.000,00	DINAS SOSIAL
	1.06.01.2.01.0003	Koordinasi dan Penyusunan Dokumen Perubahan RKA-SKPD														
			Jumlah Dokumen Perubahan RKA-SKPD dan Laporan Hasil Koordinasi Penyusunan Dokumen Perubahan RKA-SKPD				1 Dokumen	4.000.000,00	Kab. Buton Selatan, Batauga, Laompo	DANA TRANSFER UMUM-DANA ALOKASI UMUM	-	2. Kesejahteraan Masyarakat Yang Lebih Baik 2. Peningkatan Laju Pertumbuhan Ekonomi (LPE) Non Pertambangan dan Penggalian Serta Sektor Pertanian, Kehutanan dan Perikanan	-		6.000.000,00	DINAS SOSIAL
	1.06.01.2.01.0004	Koordinasi dan Penyusunan DPA-SKPD														

NO	KODE	URUSAN / BIDANG URUSAN / PROGRAM / KEGIATAN / SUB KEGIATAN	INDIKATOR PROGRAM / KEGIATAN / SUB KEGIATAN	TARGET AKHIR PERIODE RENSTRA OPD	REALISASI CAPAIAN RENJA OPD TAHUN 2023	PRAKIRAAN CAPAIAN TARGET RENJA OPD TAHUN 2024	CAPAIAN KINERJA DAN KERANGKA PENDANAAN						KELOMPOK SASARAN	PRAKIRAAN MAJU RENCANA TAHUN 2026		PERANGKAT DAERAH PENANGGUNG JAWAB
							TARGET 2025	PAGU INDIKATIF (Rp)	LOKASI	SUMBER DANA	PRIORITAS			TARGET	PAGU INDIKATIF (Rp)	
											NASIONAL	DAERAH				
1	2	3	4	5	6	7	8	9	10	11	12	13	14	15	16	17
			Jumlah Dokumen DPA-SKPD dan Laporan Hasil Koordinasi Penyusunan Dokumen DPA-SKPD				1 Dokumen	4.000.000,00	Kab. Buton Selatan, Batauga, Laompo	DANA TRANSFER UMUM-DANA ALOKASI UMUM	-	2. Kesejahteraan Masyarakat Yang Lebih Baik 2. Peningkatan Laju Pertumbuhan Ekonomi (LPE) Non Pertanian dan Penggalian Serta Sektor Pertanian, Kehutanan dan Perikanan	-		6.000.000,00	DINAS SOSIAL
	1.06.01.2.01.0005	Koordinasi dan Penyusunan Perubahan DPA- SKPD														
			Jumlah Dokumen Perubahan DPA-SKPD dan Laporan Hasil Koordinasi Penyusunan Dokumen Perubahan DPA-SKPD				1 Dokumen	4.000.000,00	Kab. Buton Selatan, Batauga, Laompo	DANA TRANSFER UMUM-DANA ALOKASI UMUM	-	2. Kesejahteraan Masyarakat Yang Lebih Baik 2. Peningkatan Laju Pertumbuhan Ekonomi (LPE) Non Pertanian dan Penggalian Serta Sektor Pertanian, Kehutanan dan Perikanan	-		0,00	DINAS SOSIAL
	1.06.01.2.01.0006	Koordinasi dan Penyusunan Laporan Capaian Kinerja dan Ikhtisar Realisasi Kinerja SKPD														
			Jumlah Laporan Capaian Kinerja dan Ikhtisar Realisasi Kinerja SKPD dan Laporan Hasil Koordinasi Penyusunan Laporan Capaian Kinerja dan Ikhtisar Realisasi Kinerja SKPD				1 Laporan	15.000.000,00	Kab. Buton Selatan, Batauga, Laompo	DANA TRANSFER UMUM-DANA ALOKASI UMUM	-	2. Kesejahteraan Masyarakat Yang Lebih Baik 2. Peningkatan Laju Pertumbuhan Ekonomi (LPE) Non Pertanian dan Penggalian Serta Sektor Pertanian, Kehutanan dan Perikanan	-		35.000.000,00	DINAS SOSIAL
	1.06.01.2.01.0007	Evaluasi Kinerja Perangkat Daerah														

NO	KODE	URUSAN / BIDANG URUSAN / PROGRAM / KEGIATAN / SUB KEGIATAN	INDIKATOR PROGRAM / KEGIATAN / SUB KEGIATAN	TARGET AKHIR PERIODE RENSTRA OPD	REALISASI CAPAIAN RENJA OPD TAHUN 2023	PRAKIRAAN CAPAIAN TARGET RENJA OPD TAHUN 2024	CAPAIAN KINERJA DAN KERANGKA PENDANAAN						KELOMPOK SASARAN	PRAKIRAAN MAJU RENCANA TAHUN 2026		PERANGKAT DAERAH PENANGGUNG JAWAB
							TARGET 2025	PAGU INDIKATIF (Rp)	LOKASI	SUMBER DANA	PRIORITAS			TARGET	PAGU INDIKATIF (Rp)	
											NASIONAL	DAERAH				
1	2	3	4	5	6	7	8	9	10	11	12	13	14	15	16	17
			Jumlah Laporan Evaluasi Kinerja Perangkat Daerah				1 Laporan	5.004.000,00	Kab. Buton Selatan, Batauga, Laompo	DANA TRANSFER UMUM-DANA ALOKASI UMUM	-	2. Kesejahteraan Masyarakat Yang Lebih Baik 2. Peningkatan Laju Pertumbuhan Ekonomi (LPE) Non Pertanian dan Penggalan Serta Sektor Pertanian, Kehutanan dan Perikanan	-		6.000.000,00	DINAS SOSIAL
	1.06.01.2.02	Administrasi Keuangan Perangkat Daerah	Persentase Administrasi keuangan perangkat Daerah yang terlaksana	-			46 %	1.823.445.270,00			-	2. Kesejahteraan Masyarakat Yang Lebih Baik 2. Peningkatan Laju Pertumbuhan Ekonomi (LPE) Non Pertanian dan Penggalan Serta Sektor Pertanian, Kehutanan dan Perikanan	-	-	1.967.785.436,00	DINAS SOSIAL
	1.06.01.2.02.0001	Penyediaan Gaji dan Tunjangan ASN														
			Jumlah Orang yang Menerima Gaji dan Tunjangan ASN				19 Orang/bulan	1.748.964.770,00	Kab. Buton Selatan, Batauga, Laompo	DANA TRANSFER UMUM-DANA ALOKASI UMUM	-	2. Kesejahteraan Masyarakat Yang Lebih Baik 2. Peningkatan Laju Pertumbuhan Ekonomi (LPE) Non Pertanian dan Penggalan Serta Sektor Pertanian, Kehutanan dan Perikanan	-		1.820.785.436,00	DINAS SOSIAL
	1.06.01.2.02.0003	Pelaksanaan Penatausahaan dan Pengujian/Verifikasi Keuangan SKPD														

NO	KODE	URUSAN / BIDANG URUSAN / PROGRAM / KEGIATAN / SUB KEGIATAN	INDIKATOR PROGRAM / KEGIATAN / SUB KEGIATAN	TARGET AKHIR PERIODE RENSTRA OPD	REALISASI CAPAIAN RENJA OPD TAHUN 2023	PRAKIRAAN CAPAIAN TARGET RENJA OPD TAHUN 2024	CAPAIAN KINERJA DAN KERANGKA PENDANAAN						KELOMPOK SASARAN	PRAKIRAAN MAJU RENCANA TAHUN 2026		PERANGKAT DAERAH PENANGGUNG JAWAB
							TARGET 2025	PAGU INDIKATIF (Rp)	LOKASI	SUMBER DANA	PRIORITAS			TARGET	PAGU INDIKATIF (Rp)	
											NASIONAL	DAERAH				
1	2	3	4	5	6	7	8	9	10	11	12	13	14	15	16	17
			Jumlah Dokumen Penatausahaan dan Pengujian/Verifikasi Keuangan SKPD				1 Dokumen	66.480.000,00	Kab. Buton Selatan, Batauga, Laompo	DANA TRANSFER UMUM-DANA ALOKASI UMUM	-	2. Kesejahteraan Masyarakat Yang Lebih Baik 2. Peningkatan Laju Pertumbuhan Ekonomi (LPE) Non Pertambangan dan Penggalian Serta Sektor Pertanian, Kehutanan dan Perikanan	-		135.000.000,00	DINAS SOSIAL
	1.06.01.2.02.0005	Koordinasi dan Penyusunan Laporan Keuangan Akhir Tahun SKPD														
			Jumlah Laporan Keuangan Akhir Tahun SKPD dan Laporan Hasil Koordinasi Penyusunan Laporan Keuangan Akhir Tahun SKPD				1 Laporan	4.000.000,00	Kab. Buton Selatan, Batauga, Laompo	DANA TRANSFER UMUM-DANA ALOKASI UMUM	-	2. Kesejahteraan Masyarakat Yang Lebih Baik 2. Peningkatan Laju Pertumbuhan Ekonomi (LPE) Non Pertambangan dan Penggalian Serta Sektor Pertanian, Kehutanan dan Perikanan	-		6.000.000,00	DINAS SOSIAL
	1.06.01.2.02.0007	Koordinasi dan Penyusunan Laporan Keuangan Bulanan/ Triwulanan/ Semesteran SKPD														
			Jumlah Laporan Keuangan Bulanan/ Triwulanan/ Semesteran SKPD dan Laporan Koordinasi Penyusunan Laporan Keuangan Bulanan/Triwulanan/Semesteran SKPD				1 Laporan	4.000.500,00	Kab. Buton Selatan, Batauga, Laompo	DANA TRANSFER UMUM-DANA ALOKASI UMUM	-	2. Kesejahteraan Masyarakat Yang Lebih Baik 2. Peningkatan Laju Pertumbuhan Ekonomi (LPE) Non Pertambangan dan Penggalian Serta Sektor Pertanian, Kehutanan dan Perikanan	-		6.000.000,00	DINAS SOSIAL

NO	KODE	URUSAN / BIDANG URUSAN / PROGRAM / KEGIATAN / SUB KEGIATAN	INDIKATOR PROGRAM / KEGIATAN / SUB KEGIATAN	TARGET AKHIR PERIODE RENSTRA OPD	REALISASI CAPAIAN RENJA OPD TAHUN 2023	PRAKIRAAN CAPAIAN TARGET RENJA OPD TAHUN 2024	CAPAIAN KINERJA DAN KERANGKA PENDANAAN						KELOMPOK SASARAN	PRAKIRAAN MAJU RENCANA TAHUN 2026		PERANGKAT DAERAH PENANGGUNG JAWAB
							TARGET 2025	PAGU INDIKATIF (Rp)	LOKASI	SUMBER DANA	PRIORITAS			TARGET	PAGU INDIKATIF (Rp)	
											NASIONAL	DAERAH				
1	2	3	4	5	6	7	8	9	10	11	12	13	14	15	16	17
	1.06.01.2.06	Administrasi Umum Perangkat Daerah	Persentase administrasi Umum Perangkat Daerah yang terlaksana	-			8 %	117.164.925,00			-	2. Kesejahteraan Masyarakat Yang Lebih Baik 2. Peningkatan Laju Pertumbuhan Ekonomi (LPE) Non Pertanian dan Penggalian Serta Sektor Pertanian, Kehutanan dan Perikanan	-	-	361.000.000,00	DINAS SOSIAL
	1.06.01.2.06.0001	Penyediaan Komponen Instalasi Listrik/Penerangan Bangunan Kantor														
			Jumlah Paket Komponen Instalasi Listrik/Penerangan Bangunan Kantor yang Disediakan				1 Paket	2.054.925,00	Kab. Buton Selatan, Batauga, Laompo	DANA TRANSFER UMUM-DANA ALOKASI UMUM	-	2. Kesejahteraan Masyarakat Yang Lebih Baik 2. Peningkatan Laju Pertumbuhan Ekonomi (LPE) Non Pertanian dan Penggalian Serta Sektor Pertanian, Kehutanan dan Perikanan	-		6.000.000,00	DINAS SOSIAL
	1.06.01.2.06.0002	Penyediaan Peralatan dan Perlengkapan Kantor														
			Jumlah Paket Peralatan dan Perlengkapan Kantor yang Disediakan				10 Paket	9.675.000,00	Kab. Buton Selatan, Batauga, Laompo	DANA TRANSFER UMUM-DANA ALOKASI UMUM	-	2. Kesejahteraan Masyarakat Yang Lebih Baik 2. Peningkatan Laju Pertumbuhan Ekonomi (LPE) Non Pertanian dan Penggalian Serta Sektor Pertanian, Kehutanan dan Perikanan	-		15.000.000,00	DINAS SOSIAL

NO	KODE	URUSAN / BIDANG URUSAN / PROGRAM / KEGIATAN / SUB KEGIATAN	INDIKATOR PROGRAM / KEGIATAN / SUB KEGIATAN	TARGET AKHIR PERIODE RENSTRA OPD	REALISASI CAPAIAN RENJA OPD TAHUN 2023	PRAKIRAAN CAPAIAN TARGET RENJA OPD TAHUN 2024	CAPAIAN KINERJA DAN KERANGKA PENDANAAN						KELOMPOK SASARAN	PRAKIRAAN MAJU RENCANA TAHUN 2026		PERANGKAT DAERAH PENANGGUNG JAWAB
							TARGET 2025	PAGU INDIKATIF (Rp)	LOKASI	SUMBER DANA	PRIORITAS			TARGET	PAGU INDIKATIF (Rp)	
											NASIONAL	DAERAH				
1	2	3	4	5	6	7	8	9	10	11	12	13	14	15	16	17
	1.06.01.2.06.0005	Penyediaan Barang Cetak dan Penggandaan														
			Jumlah Paket Barang Cetak dan Penggandaan yang Disediakan				2 Paket	7.255.000,00	Kab. Buton Selatan, Batauga, Laompo	DANA TRANSFER UMUM-DANA ALOKASI UMUM	-	2. Kesejahteraan Masyarakat Yang Lebih Baik 2. Peningkatan Laju Pertumbuhan Ekonomi (LPE) Non Pertambahan dan Penggalian Serta Sektor Pertanian, Kehutanan dan Perikanan	-		35.000.000,00	DINAS SOSIAL
	1.06.01.2.06.0006	Penyediaan Bahan Bacaan dan Peraturan Perundang-undangan														
			Jumlah Dokumen Bahan Bacaan dan Peraturan Perundang-Undangan yang Disediakan				3 Dokumen	3.600.000,00	Kab. Buton Selatan, Batauga, Laompo	DANA TRANSFER UMUM-DANA ALOKASI UMUM	-	2. Kesejahteraan Masyarakat Yang Lebih Baik 2. Peningkatan Laju Pertumbuhan Ekonomi (LPE) Non Pertambahan dan Penggalian Serta Sektor Pertanian, Kehutanan dan Perikanan	-		35.000.000,00	DINAS SOSIAL
	1.06.01.2.06.0008	Fasilitasi Kunjungan Tamu														
			Jumlah Laporan Fasilitasi Kunjungan Tamu				3 Laporan	6.000.000,00	Kab. Buton Selatan, Batauga, Laompo	DANA TRANSFER UMUM-DANA ALOKASI UMUM	-	2. Kesejahteraan Masyarakat Yang Lebih Baik 2. Peningkatan Laju Pertumbuhan Ekonomi (LPE) Non Pertambahan dan Penggalian Serta Sektor Pertanian, Kehutanan dan Perikanan	-		20.000.000,00	DINAS SOSIAL

NO	KODE	URUSAN / BIDANG URUSAN / PROGRAM / KEGIATAN / SUB KEGIATAN	INDIKATOR PROGRAM / KEGIATAN / SUB KEGIATAN	TARGET AKHIR PERIODE RENSTRA OPD	REALISASI CAPAIAN RENJA OPD TAHUN 2023	PRAKIRAAN CAPAIAN TARGET RENJA OPD TAHUN 2024	CAPAIAN KINERJA DAN KERANGKA PENDANAAN						KELOMPOK SASARAN	PRAKIRAAN MAJU RENCANA TAHUN 2026		PERANGKAT DAERAH PENANGGUNG JAWAB
							TARGET 2025	PAGU INDIKATIF (Rp)	LOKASI	SUMBER DANA	PRIORITAS			TARGET	PAGU INDIKATIF (Rp)	
											NASIONAL	DAERAH				
1	2	3	4	5	6	7	8	9	10	11	12	13	14	15	16	17
	1.06.01.2.06.0009	Penyelenggaraan Rapat Koordinasi dan Konsultasi SKPD														
			Jumlah Laporan Penyelenggaraan Rapat Koordinasi dan Konsultasi SKPD				12 Laporan	88.580.000,00	Kab. Buton Selatan, Semua Kecamatan, Semua Kel/Desa	DANA TRANSFER UMUM-DANA ALOKASI UMUM	-	2. Kesejahteraan Masyarakat Yang Lebih Baik 2. Peningkatan Laju Pertumbuhan Ekonomi (LPE) Non Pertambahan dan Penggalian Serta Sektor Pertanian, Kehutanan dan Perikanan	-		250.000.000,00	DINAS SOSIAL
	1.06.01.2.08	Penyediaan Jasa Penunjang Urusan Pemerintahan Daerah	Jumlah Laporan Penyediaan Jasa Penunjang Urusan	-			4 Laporan	540.076.425,00			-	2. Kesejahteraan Masyarakat Yang Lebih Baik 2. Peningkatan Laju Pertumbuhan Ekonomi (LPE) Non Pertambahan dan Penggalian Serta Sektor Pertanian, Kehutanan dan Perikanan	-	-	645.000.000,00	DINAS SOSIAL
	1.06.01.2.08.0001	Penyediaan Jasa Surat Menyurat														
			Jumlah Laporan Penyediaan Jasa Surat Menyurat				13 Laporan	20.556.000,00	Kab. Buton Selatan, Batauga, Laompo	DANA TRANSFER UMUM-DANA ALOKASI UMUM	-	2. Kesejahteraan Masyarakat Yang Lebih Baik 2. Peningkatan Laju Pertumbuhan Ekonomi (LPE) Non Pertambahan dan Penggalian Serta Sektor Pertanian, Kehutanan dan Perikanan	-		35.000.000,00	DINAS SOSIAL
	1.06.01.2.08.0002	Penyediaan Jasa Komunikasi, Sumber Daya Air dan Listrik														

NO	KODE	URUSAN / BIDANG URUSAN / PROGRAM / KEGIATAN / SUB KEGIATAN	INDIKATOR PROGRAM / KEGIATAN / SUB KEGIATAN	TARGET AKHIR PERIODE RENSTRA OPD	REALISASI CAPAIAN RENJA OPD TAHUN 2023	PRAKIRAAN CAPAIAN TARGET RENJA OPD TAHUN 2024	CAPAIAN KINERJA DAN KERANGKA PENDANAAN						KELOMPOK SASARAN	PRAKIRAAN MAJU RENCANA TAHUN 2026		PERANGKAT DAERAH PENANGGUNG JAWAB
							TARGET 2025	PAGU INDIKATIF (Rp)	LOKASI	SUMBER DANA	PRIORITAS			TARGET	PAGU INDIKATIF (Rp)	
											NASIONAL	DAERAH				
1	2	3	4	5	6	7	8	9	10	11	12	13	14	15	16	17
			Jumlah Laporan Penyediaan Jasa Komunikasi, Sumber Daya Air dan Listrik yang Disediakan				2 Laporan	36.660.000,00	Kab. Buton Selatan, Batauga, Laompo	DANA TRANSFER UMUM-DANA ALOKASI UMUM	-	2. Kesejahteraan Masyarakat Yang Lebih Baik 2. Peningkatan Laju Pertumbuhan Ekonomi (LPE) Non Pertambangan dan Penggalian Serta Sektor Pertanian, Kehutanan dan Perikanan	-		50.000.000,00	DINAS SOSIAL
	1.06.01.2.08.0003	Penyediaan Jasa Peralatan dan Perlengkapan Kantor														
			Jumlah Laporan Penyediaan Jasa Peralatan dan Perlengkapan Kantor yang Disediakan				2 Laporan	38.850.000,00	Kab. Buton Selatan, Batauga, Laompo	DANA TRANSFER UMUM-DANA ALOKASI UMUM	-	2. Kesejahteraan Masyarakat Yang Lebih Baik 2. Peningkatan Laju Pertumbuhan Ekonomi (LPE) Non Pertambangan dan Penggalian Serta Sektor Pertanian, Kehutanan dan Perikanan	-		60.000.000,00	DINAS SOSIAL
	1.06.01.2.08.0004	Penyediaan Jasa Pelayanan Umum Kantor														
			Jumlah Laporan Penyediaan Jasa Pelayanan Umum Kantor yang Disediakan				1 Laporan	444.010.425,00	Kab. Buton Selatan, Batauga, Laompo	DANA TRANSFER UMUM-DANA ALOKASI UMUM	-	2. Kesejahteraan Masyarakat Yang Lebih Baik 2. Peningkatan Laju Pertumbuhan Ekonomi (LPE) Non Pertambangan dan Penggalian Serta Sektor Pertanian, Kehutanan dan Perikanan	-		500.000.000,00	DINAS SOSIAL

NO	KODE	URUSAN / BIDANG URUSAN / PROGRAM / KEGIATAN / SUB KEGIATAN	INDIKATOR PROGRAM / KEGIATAN / SUB KEGIATAN	TARGET AKHIR PERIODE RENSTRA OPD	REALISASI CAPAIAN RENJA OPD TAHUN 2023	PRAKIRAAN CAPAIAN TARGET RENJA OPD TAHUN 2024	CAPAIAN KINERJA DAN KERANGKA PENDANAAN						KELOMPOK SASARAN	PRAKIRAAN MAJU RENCANA TAHUN 2026		PERANGKAT DAERAH PENANGGUNG JAWAB
							TARGET 2025	PAGU INDIKATIF (Rp)	LOKASI	SUMBER DANA	PRIORITAS			TARGET	PAGU INDIKATIF (Rp)	
											NASIONAL	DAERAH				
1	2	3	4	5	6	7	8	9	10	11	12	13	14	15	16	17
	1.06.01.2.09	Pemeliharaan Barang Milik Daerah Penunjang Urusan Pemerintahan Daerah	Sarana dan prasarana aparatur dalam kondisi "BAIK"	-			79 Unit	61.467.900,00			-	2. Kesejahteraan Masyarakat Yang Lebih Baik 2. Peningkatan Laju Pertumbuhan Ekonomi (LPE) Non Pertambangan dan Penggalian Serta Sektor Pertanian, Kehutanan dan Perikanan	-	-	126.000.000,00	DINAS SOSIAL
	1.06.01.2.09.0001	Penyediaan Jasa Pemeliharaan, Biaya Pemeliharaan, dan Pajak Kendaraan Perorangan Dinas atau Kendaraan Dinas Jabatan														
			Jumlah Kendaraan Perorangan Dinas atau Kendaraan Dinas Jabatan yang Dipelihara dan dibayarkan Pajaknya				34 Unit	19.000.000,00	Kab. Buton Selatan, Batauga, Laompo	DANA TRANSFER UMUM-DANA ALOKASI UMUM	-	2. Kesejahteraan Masyarakat Yang Lebih Baik 2. Peningkatan Laju Pertumbuhan Ekonomi (LPE) Non Pertambangan dan Penggalian Serta Sektor Pertanian, Kehutanan dan Perikanan	-		35.000.000,00	DINAS SOSIAL
	1.06.01.2.09.0002	Penyediaan Jasa Pemeliharaan, Biaya Pemeliharaan, Pajak dan Perizinan Kendaraan Dinas Operasional atau Lapangan														
			Jumlah Kendaraan Dinas Operasional atau Lapangan yang Dipelihara dan dibayarkan Pajak dan Perizinannya				34 Unit	36.131.900,00	Kab. Buton Selatan, Batauga, Laompo	DANA TRANSFER UMUM-DANA ALOKASI UMUM	-	2. Kesejahteraan Masyarakat Yang Lebih Baik 2. Peningkatan Laju Pertumbuhan Ekonomi (LPE) Non Pertambangan dan Penggalian Serta Sektor Pertanian, Kehutanan dan Perikanan	-		50.000.000,00	DINAS SOSIAL
	1.06.01.2.09.0006	Pemeliharaan Peralatan dan Mesin Lainnya														

NO	KODE	URUSAN / BIDANG URUSAN / PROGRAM / KEGIATAN / SUB KEGIATAN	INDIKATOR PROGRAM / KEGIATAN / SUB KEGIATAN	TARGET AKHIR PERIODE RENSTRA OPD	REALISASI CAPAIAN RENJA OPD TAHUN 2023	PRAKIRAAN CAPAIAN TARGET RENJA OPD TAHUN 2024	CAPAIAN KINERJA DAN KERANGKA PENDANAAN						KELOMPOK SASARAN	PRAKIRAAN MAJU RENCANA TAHUN 2026		PERANGKAT DAERAH PENANGGUNG JAWAB
							TARGET 2025	PAGU INDIKATIF (Rp)	LOKASI	SUMBER DANA	PRIORITAS			TARGET	PAGU INDIKATIF (Rp)	
											NASIONAL	DAERAH				
1	2	3	4	5	6	7	8	9	10	11	12	13	14	15	16	17
			Jumlah Peralatan dan Mesin Lainnya yang Dipelihara				4 Unit	4.060.000,00	Kab. Buton Selatan, Batauga, Laompo	DANA TRANSFER UMUM-DANA ALOKASI UMUM	-	2. Kesejahteraan Masyarakat Yang Lebih Baik 2. Peningkatan Laju Pertumbuhan Ekonomi (LPE) Non Pertambahan dan Penggalan Serta Sektor Pertanian, Kehutanan dan Perikanan	-		35.000.000,00	DINAS SOSIAL
	1.06.01.2.09.0009	Pemeliharaan/Rehabilitasi Gedung Kantor dan Bangunan Lainnya														
			Jumlah Gedung Kantor dan Bangunan Lainnya yang Dipelihara/Direhabilitasi				1 Unit	2.276.000,00	Kab. Buton Selatan, Batauga, Laompo	DANA TRANSFER UMUM-DANA ALOKASI UMUM	-	2. Kesejahteraan Masyarakat Yang Lebih Baik 2. Peningkatan Laju Pertumbuhan Ekonomi (LPE) Non Pertambahan dan Penggalan Serta Sektor Pertanian, Kehutanan dan Perikanan	-		6.000.000,00	DINAS SOSIAL
2.	1.06.02	PROGRAM PEMBERDAYAAN SOSIAL	Jumlah Pemberdayaan Sosial yang di Berdayakan	100 Orang			100 Orang	178.760.000,00						100 Orang	395.000.000,00	
	1.06.02.2.01	Pemberdayaan Sosial Komunitas Adat Terpencil (KAT)	Jumlah Pemberdayaa Sosial Komunitas Adat Terpencil (KAT)	-			50 Orang	50.000.000,00			-	2. Kesejahteraan Masyarakat Yang Lebih Baik 2. Peningkatan Laju Pertumbuhan Ekonomi (LPE) Non Pertambahan dan Penggalan Serta Sektor Pertanian, Kehutanan dan Perikanan	-	-	135.000.000,00	DINAS SOSIAL
	1.06.02.2.01.0002	Peningkatan Kapasitas dan Pendampingan KAT														

NO	KODE	URUSAN / BIDANG URUSAN / PROGRAM / KEGIATAN / SUB KEGIATAN	INDIKATOR PROGRAM / KEGIATAN / SUB KEGIATAN	TARGET AKHIR PERIODE RENSTRA OPD	REALISASI CAPAIAN RENJA OPD TAHUN 2023	PRAKIRAAN CAPAIAN TARGET RENJA OPD TAHUN 2024	CAPAIAN KINERJA DAN KERANGKA PENDANAAN						KELOMPOK SASARAN	PRAKIRAAN MAJU RENCANA TAHUN 2026		PERANGKAT DAERAH PENANGGUNG JAWAB
							TARGET 2025	PAGU INDIKATIF (Rp)	LOKASI	SUMBER DANA	PRIORITAS			TARGET	PAGU INDIKATIF (Rp)	
											NASIONAL	DAERAH				
1	2	3	4	5	6	7	8	9	10	11	12	13	14	15	16	17
			Jumlah Keluarga pada KAT yang Meningkatkan Kapasitasnya Kewenangan Kabupaten/Kota				17 Keluarga	50.000.000,00	Kab. Buton Selatan, Semua Kecamatan, Semua Kel/Desa	DAU YANG DITENTUKAN PENGUNAANNYA BIDANG PENDIDIKAN	-	2. Kesejahteraan Masyarakat Yang Lebih Baik 2. Peningkatan Laju Pertumbuhan Ekonomi (LPE) Non Pertanian, Kehutanan dan Perikanan	-		135.000.000,00	DINAS SOSIAL
	1.06.02.2.03	Pengembangan Potensi Sumber Kesejahteraan Sosial Daerah Kabupaten/Kota	Jumlah Potensi Sumber Kesejahteraan Sosial yang Terlaksana	-			123 orang/keluarga	128.760.000,00			-	2. Kesejahteraan Masyarakat Yang Lebih Baik 2. Peningkatan Laju Pertumbuhan Ekonomi (LPE) Non Pertanian, Kehutanan dan Perikanan	-	-	260.000.000,00	DINAS SOSIAL
	1.06.02.2.03.0002	Peningkatan Kemampuan Potensi Tenaga Kesejahteraan Sosial Kecamatan Kewenangan Kabupaten/Kota														
			Jumlah Tenaga Kesejahteraan Sosial Kecamatan Kewenangan Kabupaten/Kota yang Meningkatkan Kapasitasnya Kewenangan Kabupaten/Kota				8 Orang	7.460.000,00	Kab. Buton Selatan, Semua Kecamatan, Semua Kel/Desa	DANA TRANSFER UMUM-DANA ALOKASI UMUM	-	2. Kesejahteraan Masyarakat Yang Lebih Baik 2. Peningkatan Laju Pertumbuhan Ekonomi (LPE) Non Pertanian, Kehutanan dan Perikanan	-		25.000.000,00	DINAS SOSIAL
	1.06.02.2.03.0003	Peningkatan Kemampuan Potensi Sumber Kesejahteraan Sosial Keluarga Kewenangan Kabupaten/Kota														

NO	KODE	URUSAN / BIDANG URUSAN / PROGRAM / KEGIATAN / SUB KEGIATAN	INDIKATOR PROGRAM / KEGIATAN / SUB KEGIATAN	TARGET AKHIR PERIODE RENSTRA OPD	REALISASI CAPAIAN RENJA OPD TAHUN 2023	PRAKIRAAN CAPAIAN TARGET RENJA OPD TAHUN 2024	CAPAIAN KINERJA DAN KERANGKA PENDANAAN						KELOMPOK SASARAN	PRAKIRAAN MAJU RENCANA TAHUN 2026		PERANGKAT DAERAH PENANGGUNG JAWAB
							TARGET 2025	PAGU INDIKATIF (Rp)	LOKASI	SUMBER DANA	PRIORITAS			TARGET	PAGU INDIKATIF (Rp)	
											NASIONAL	DAERAH				
1	2	3	4	5	6	7	8	9	10	11	12	13	14	15	16	17
			Jumlah Keluarga yang Meningkatkan Kapasitasnya Kewenangan Kabupaten/Kota				20 Keluarga	65.000.000,00	Kab. Buton Selatan, Siompu Barat, Semua Kel/Desa	DANA TRANSFER UMUM-DANA ALOKASI UMUM	-	2. Kesejahteraan Masyarakat Yang Lebih Baik 2. Peningkatan Laju Pertumbuhan Ekonomi (LPE) Non Pertambahan dan Penggalan Serta Sektor Pertanian, Kehutanan dan Perikanan	-		135.000.000,00	DINAS SOSIAL
	1.06.02.2.03.0004	Peningkatan Kemampuan Potensi Sumber Kesejahteraan Sosial Kelembagaan Masyarakat Kewenangan Kabupaten/Kota														
			Jumlah Lembaga Kesejahteraan Sosial yang Meningkatkan Kapasitasnya Kewenangan Kabupaten/Kota				1 Lembaga	56.300.000,00	Kab. Buton Selatan, Semua Kecamatan, Semua Kel/Desa	DANA TRANSFER UMUM-DANA ALOKASI UMUM	-	2. Kesejahteraan Masyarakat Yang Lebih Baik 2. Peningkatan Laju Pertumbuhan Ekonomi (LPE) Non Pertambahan dan Penggalan Serta Sektor Pertanian, Kehutanan dan Perikanan	-		100.000.000,00	DINAS SOSIAL
3.	1.06.04	PROGRAM REHABILITASI SOSIAL	Jumlah Rehabilitasi Sosial yang menerima bantuan	360 orang			360 orang	460.000.000,00						360 orang	835.000.000,00	
	1.06.04.2.01	Rehabilitasi Sosial Dasar Penyandang Disabilitas Terlantar, Anak Terlantar, Lanjut Usia Terlantar, serta Gelandangan Pengemis di Luar Panti Sosial	Jumlah Rehabilitasi Sosial Dasar Penyandang Disabilitas Terlantar	-			346 orang	460.000.000,00			-	2. Kesejahteraan Masyarakat Yang Lebih Baik 2. Peningkatan Laju Pertumbuhan Ekonomi (LPE) Non Pertambahan dan Penggalan Serta Sektor Pertanian, Kehutanan dan Perikanan	-	-	835.000.000,00	DINAS SOSIAL
	1.06.04.2.01.0002	Penyediaan Sandang														

NO	KODE	URUSAN / BIDANG URUSAN / PROGRAM / KEGIATAN / SUB KEGIATAN	INDIKATOR PROGRAM / KEGIATAN / SUB KEGIATAN	TARGET AKHIR PERIODE RENSTRA OPD	REALISASI CAPAIAN RENJA OPD TAHUN 2023	PRAKIRAAN CAPAIAN TARGET RENJA OPD TAHUN 2024	CAPAIAN KINERJA DAN KERANGKA PENDANAAN						KELOMPOK SASARAN	PRAKIRAAN MAJU RENCANA TAHUN 2026		PERANGKAT DAERAH PENANGGUNG JAWAB
							TARGET 2025	PAGU INDIKATIF (Rp)	LOKASI	SUMBER DANA	PRIORITAS			TARGET	PAGU INDIKATIF (Rp)	
											NASIONAL	DAERAH				
1	2	3	4	5	6	7	8	9	10	11	12	13	14	15	16	17
			Jumlah Orang yang Menerima Pakaian dan Kelengkapan Lainnya yang Tersedia dalam 1 Tahun Kewenangan Kabupaten/Kota				10 Orang	60.000.000,00	Kab. Buton Selatan, Semua Kecamatan, Semua Kel/Desa	DANA TRANSFER UMUM-DANA ALOKASI UMUM	-	2. Kesejahteraan Masyarakat Yang Lebih Baik 2. Peningkatan Laju Pertumbuhan Ekonomi (LPE) Non Pertambahan dan Penggalan Serta Sektor Pertanian, Kehutanan dan Perikanan	-		100.000.000,00	DINAS SOSIAL
	1.06.04.2.01.0003	Penyediaan Alat Bantu														
			Jumlah Orang yang Mendapatkan Alat Bantu dan Alat Bantu Peraga Sesuai kebutuhan Kewenangan Kabupaten/Kota				3 Orang	100.000.000,00	Kab. Buton Selatan, Semua Kecamatan, Semua Kel/Desa	DANA TRANSFER UMUM-DANA ALOKASI UMUM	-	2. Kesejahteraan Masyarakat Yang Lebih Baik 2. Peningkatan Laju Pertumbuhan Ekonomi (LPE) Non Pertambahan dan Penggalan Serta Sektor Pertanian, Kehutanan dan Perikanan	-		200.000.000,00	DINAS SOSIAL
	1.06.04.2.01.0005	Pemberian Bimbingan Fisik, Mental, Spiritual, dan Sosial														
			Jumlah Peserta Bimbingan Fisik, Mental, Spiritual dan Sosial Kewenangan Kabupaten/Kota				17 Orang	100.000.000,00	Kab. Buton Selatan, Semua Kecamatan, Semua Kel/Desa	DAU YANG DITENTUKAN PENGGUNAANNYA BIDANG PENDIDIKAN	-	2. Kesejahteraan Masyarakat Yang Lebih Baik 2. Peningkatan Laju Pertumbuhan Ekonomi (LPE) Non Pertambahan dan Penggalan Serta Sektor Pertanian, Kehutanan dan Perikanan	-		135.000.000,00	DINAS SOSIAL
	1.06.04.2.01.0006	Pemberian Bimbingan Sosial kepada Keluarga Penyandang Disabilitas Terlantar, Anak Terlantar, Lanjut Usia Terlantar, serta Gelandangan Pengemis dan Masyarakat														

NO	KODE	URUSAN / BIDANG URUSAN / PROGRAM / KEGIATAN / SUB KEGIATAN	INDIKATOR PROGRAM / KEGIATAN / SUB KEGIATAN	TARGET AKHIR PERIODE RENSTRA OPD	REALISASI CAPAIAN RENJA OPD TAHUN 2023	PRAKIRAAN CAPAIAN TARGET RENJA OPD TAHUN 2024	CAPAIAN KINERJA DAN KERANGKA PENDANAAN						KELOMPOK SASARAN	PRAKIRAAN MAJU RENCANA TAHUN 2026		PERANGKAT DAERAH PENANGGUNG JAWAB
							TARGET 2025	PAGU INDIKATIF (Rp)	LOKASI	SUMBER DANA	PRIORITAS			TARGET	PAGU INDIKATIF (Rp)	
											NASIONAL	DAERAH				
1	2	3	4	5	6	7	8	9	10	11	12	13	14	15	16	17
			Jumlah Peserta Bimbingan Sosial kepada Keluarga Penyandang Disabilitas Terlantar, Anak Terlantar, Lanjut Usia Terlantar, serta Gelandangan Pengemis dan Masyarakat Kewenangan Kabupaten/Kota				30 Orang	100.000.000,00	Kab. Buton Selatan, Semua Kecamatan, Semua Kel/Desa	DAU YANG DITENTUKAN P ENGGUNAANN YA BIDANG PENDIDIKAN	-	2. Kesejahteraan Masyarakat Yang Lebih Baik 2. Peningkatan Laju Pertumbuhan Ekonomi (LPE) Non Pertambahan dan Penggalian Serta Sektor Pertanian, Kehutanan dan Perikanan	-		200.000.000,00	DINAS SOSIAL
	1.06.04.2.01.0008	Pemberian Akses ke Layanan Pendidikan dan Kesehatan Dasar														
			Jumlah Orang yang Mendapatkan Akses ke Layanan Pendidikan dan Kesehatan Dasar Kewenangan Kabupaten/Kota				20 Orang	100.000.000,00	Kab. Buton Selatan, Semua Kecamatan, Semua Kel/Desa	DAU YANG DITENTUKAN P ENGGUNAANN YA BIDANG PENDIDIKAN	-	2. Kesejahteraan Masyarakat Yang Lebih Baik 2. Peningkatan Laju Pertumbuhan Ekonomi (LPE) Non Pertambahan dan Penggalian Serta Sektor Pertanian, Kehutanan dan Perikanan	-		200.000.000,00	DINAS SOSIAL
4.	1.06.05	PROGRAM PERLINDUNGAN DAN JAMINAN SOSIAL	Persentase Perlindungan dan Jaminan Sosial	90 %			90 %	82.989.000,00						90 %	235.000.000,00	
	1.06.05.2.02	Pengelolaan Data Fakir Miskin Cakupan Daerah Kabupaten/Kota	Jumlah data PPKS yang Terdata dalam Data DTKS	-			60080 orang	82.989.000,00			-	2. Kesejahteraan Masyarakat Yang Lebih Baik 2. Peningkatan Laju Pertumbuhan Ekonomi (LPE) Non Pertambahan dan Penggalian Serta Sektor Pertanian, Kehutanan dan Perikanan	-	-	235.000.000,00	DINAS SOSIAL

NO	KODE	URUSAN / BIDANG URUSAN / PROGRAM / KEGIATAN / SUB KEGIATAN	INDIKATOR PROGRAM / KEGIATAN / SUB KEGIATAN	TARGET AKHIR PERIODE RENSTRA OPD	REALISASI CAPAIAN RENJA OPD TAHUN 2023	PRAKIRAAN CAPAIAN TARGET RENJA OPD TAHUN 2024	CAPAIAN KINERJA DAN KERANGKA PENDANAAN						KELOMPOK SASARAN	PRAKIRAAN MAJU RENCANA TAHUN 2026		PERANGKAT DAERAH PENANGGUNG JAWAB
							TARGET 2025	PAGU INDIKATIF (Rp)	LOKASI	SUMBER DANA	PRIORITAS			TARGET	PAGU INDIKATIF (Rp)	
											NASIONAL	DAERAH				
1	2	3	4	5	6	7	8	9	10	11	12	13	14	15	16	17
	1.06.05.2.02.0001	Pendataan Fakir Miskin Cakupan Daerah Kabupaten/Kota														
			Jumlah Fakir Miskin Cakupan Daerah Kabupaten/Kota yang Didata				50 Orang	22.989.000,00	Kab. Buton Selatan, Semua Kecamatan, Semua Kel/Desa	DANA TRANSFER UMUM-DANA ALOKASI UMUM	-	2. Kesejahteraan Masyarakat Yang Lebih Baik 2. Peningkatan Laju Pertumbuhan Ekonomi (LPE) Non Pertambahan dan Penggalian Serta Sektor Pertanian, Kehutanan dan Perikanan	-		100.000.000,00	DINAS SOSIAL
	1.06.05.2.02.0002	Pengelolaan Data Fakir Miskin Cakupan Daerah Kabupaten/Kota														
			Jumlah Keluarga yang Mendapatkan Pengentasan Fakir Miskin Kabupaten/Kota				20 Keluarga	60.000.000,00	Kab. Buton Selatan, Semua Kecamatan, Semua Kel/Desa	DANA TRANSFER UMUM-DANA ALOKASI UMUM	-	2. Kesejahteraan Masyarakat Yang Lebih Baik 2. Peningkatan Laju Pertumbuhan Ekonomi (LPE) Non Pertambahan dan Penggalian Serta Sektor Pertanian, Kehutanan dan Perikanan	-		135.000.000,00	DINAS SOSIAL
5.	1.06.06	PROGRAM PENANGANAN BENCANA	Persesntase Jumlah Penanganan Bencana	90 %			90 %	124.170.000,00						90 %	500.000.000,00	
	1.06.06.2.01	Perlindungan Sosial Korban Bencana Alam dan Sosial Kabupaten/Kota	Jumlah Korban Bencana Alam dan Sosial yang menerima bantuan	-			104 Orang	104.170.000,00			-	2. Kesejahteraan Masyarakat Yang Lebih Baik 2. Peningkatan Laju Pertumbuhan Ekonomi (LPE) Non Pertambahan dan Penggalian Serta Sektor Pertanian, Kehutanan dan Perikanan	-	-	300.000.000,00	DINAS SOSIAL

NO	KODE	URUSAN / BIDANG URUSAN / PROGRAM / KEGIATAN / SUB KEGIATAN	INDIKATOR PROGRAM / KEGIATAN / SUB KEGIATAN	TARGET AKHIR PERIODE RENSTRA OPD	REALISASI CAPAIAN RENJA OPD TAHUN 2023	PRAKIRAAN CAPAIAN TARGET RENJA OPD TAHUN 2024	CAPAIAN KINERJA DAN KERANGKA PENDANAAN						KELOMPOK SASARAN	PRAKIRAAN MAJU RENCANA TAHUN 2026		PERANGKAT DAERAH PENANGGUNG JAWAB
							TARGET 2025	PAGU INDIKATIF (Rp)	LOKASI	SUMBER DANA	PRIORITAS			TARGET	PAGU INDIKATIF (Rp)	
											NASIONAL	DAERAH				
1	2	3	4	5	6	7	8	9	10	11	12	13	14	15	16	17
	1.06.06.2.01.0001	Penyediaan Makanan														
			Jumlah Orang yang Mendapatkan Permakanan 3x1 Hari dalam Masa Tanggap Darurat (Pengungsian) Kewenangan Kabupaten/Kota				30 Orang	51.400.000,00	Kab. Buton Selatan, Semua Kecamatan, Semua Kel/Desa	DANA TRANSFER UMUM-DANA ALOKASI UMUM	-	2. Kesejahteraan Masyarakat Yang Lebih Baik 2. Peningkatan Laju Pertumbuhan Ekonomi (LPE) Non Pertambahan dan Penggalan Serta Sektor Pertanian, Kehutanan dan Perikanan	-		100.000.000,00	DINAS SOSIAL
	1.06.06.2.01.0002	Penyediaan Sandang														
			Jumlah Orang yang Mendapatkan Pakaian dan Kelengkapan Lainnya yang Tersedia pada Masa Tanggap Darurat (Pengungsian) dan Pasca Bencana Kewenangan Kabupaten/Kota				30 Orang	52.770.000,00	Kab. Buton Selatan, Semua Kecamatan, Semua Kel/Desa	DANA TRANSFER UMUM-DANA ALOKASI UMUM	-	2. Kesejahteraan Masyarakat Yang Lebih Baik 2. Peningkatan Laju Pertumbuhan Ekonomi (LPE) Non Pertambahan dan Penggalan Serta Sektor Pertanian, Kehutanan dan Perikanan	-		200.000.000,00	DINAS SOSIAL
	1.06.06.2.02	Penyelenggaraan Pemberdayaan Masyarakat Terhadap Kesiapsiagaan Bencana Kabupaten/Kota	Persentase Jumlah Pemberdayaan Masyarakat Terhadap Kesiapsiagaan Bencana Kewenangan Kabupaten / Kota	-			90 %	20.000.000,00			-	2. Kesejahteraan Masyarakat Yang Lebih Baik 2. Peningkatan Laju Pertumbuhan Ekonomi (LPE) Non Pertambahan dan Penggalan Serta Sektor Pertanian, Kehutanan dan Perikanan	-	-	200.000.000,00	DINAS SOSIAL
	1.06.06.2.02.0002	Koordinasi, Sosialisasi dan Pelaksanaan Taruna Siaga Bencana														

NO	KODE	URUSAN / BIDANG URUSAN / PROGRAM / KEGIATAN / SUB KEGIATAN	INDIKATOR PROGRAM / KEGIATAN / SUB KEGIATAN	TARGET AKHIR PERIODE RENSTRA OPD	REALISASI CAPAIAN RENJA OPD TAHUN 2023	PRAKIRAAN CAPAIAN TARGET RENJA OPD TAHUN 2024	CAPAIAN KINERJA DAN KERANGKA PENDANAAN						KELOMPOK SASARAN	PRAKIRAAN MAJU RENCANA TAHUN 2026		PERANGKAT DAERAH PENANGGUNG JAWAB
							TARGET 2025	PAGU INDIKATIF (Rp)	LOKASI	SUMBER DANA	PRIORITAS			TARGET	PAGU INDIKATIF (Rp)	
											NASIONAL	DAERAH				
1	2	3	4	5	6	7	8	9	10	11	12	13	14	15	16	17
			Jumlah Orang yang Melaksanakan Koordinasi, Sosialisasi dan Pelaksanaan Taruna Siaga Bencana Kewenangan Kabupaten/Kota				40 Orang	20.000.000,00	Kab. Buton Selatan, Semua Kecamatan, Semua Kel/Desa	DANA TRANSFER UMUM-DANA ALOKASI UMUM	-	2. Kesejahteraan Masyarakat Yang Lebih Baik 2. Peningkatan Laju Pertumbuhan Ekonomi (LPE) Non Pertambahan dan Penggalian Serta Sektor Pertanian, Kehutanan dan Perikanan	-		200.000.000,00	DINAS SOSIAL
		DINAS TENAGA KERJA DAN TRANSMIGRASI						2.187.423.954,00							2.282.186.152,00	
	2	URUSAN PEMERINTAHAN WAJIB YANG TIDAK BERKAITAN DENGAN PELAYANAN DASAR						2.137.423.954,00							2.228.186.152,00	
	2.07	URUSAN PEMERINTAHAN BIDANG TENAGA KERJA						2.137.423.954,00							2.228.186.152,00	
1.	2.07.01	PROGRAM PENUNJANG URUSAN PEMERINTAHAN DAERAH KABUPATEN/KOTA	Persentase Pelayanan Penunjang Urusan Pemerintah Daerah Nilai Sakip OPD	100 % CC 100 %			100 % CC	1.937.423.954,00						100 % CC 100 %	2.013.186.152,00	
	2.07.01.2.01	Perencanaan, Panganggaran, dan Evaluasi Kinerja Perangkat Daerah	Persentase Perencanaan, Panganggaran dan Evaluasi Kinerja Perangkat Daerah	-			100 %	40.000.000,00			-	1. Pemanfaatan Manusia Yang Unggul dan Kompetitif 2. Peningkatan Laju Pertumbuhan Ekonomi (LPE) Non Pertambahan dan Penggalian Serta Sektor Pertanian, Kehutanan dan Perikanan	-	-	57.500.000,00	DINAS TENAGA KERJA DAN TRANSMIGRASI
	2.07.01.2.01.0001	Penyusunan Dokumen Perencanaan Perangkat Daerah														

NO	KODE	URUSAN / BIDANG URUSAN / PROGRAM / KEGIATAN / SUB KEGIATAN	INDIKATOR PROGRAM / KEGIATAN / SUB KEGIATAN	TARGET AKHIR PERIODE RENSTRA OPD	REALISASI CAPAIAN RENJA OPD TAHUN 2023	PRAKIRAAN CAPAIAN TARGET RENJA OPD TAHUN 2024	CAPAIAN KINERJA DAN KERANGKA PENDANAAN						KELOMPOK SASARAN	PRAKIRAAN MAJU RENCANA TAHUN 2026		PERANGKAT DAERAH PENANGGUNG JAWAB
							TARGET 2025	PAGU INDIKATIF (Rp)	LOKASI	SUMBER DANA	PRIORITAS			TARGET	PAGU INDIKATIF (Rp)	
											NASIONAL	DAERAH				
1	2	3	4	5	6	7	8	9	10	11	12	13	14	15	16	17
			Jumlah Dokumen Perencanaan Perangkat Daerah				1 Dokumen	5.000.000,00	Kab. Buton Selatan, Semua Kecamatan, Semua Kel/Desa	DANA TRANSFER UMUM-DANA ALOKASI UMUM	-	1. Peman- gunan Manusia Yang Unggul dan Kompetitif 2. Peningka- tan Laju Pe- rtumbuhan Ekonomi (LPE) Non Pertamban- gan dan Penggalian Serta Sektor Pertanian, Kehutanan dan Perikanan	-		5.500.000,00	DINAS TENAGA KERJA DAN TRANSMIGRASI
	2.07.01.2.01.0002	Koordinasi dan Penyusunan Dokumen RKA-SKPD														
			Jumlah Dokumen RKA-SKPD dan Laporan Hasil Koordinasi Penyusunan Dokumen RKA-SKPD				1 Dokumen	5.000.000,00	Kab. Buton Selatan, Semua Kecamatan, Semua Kel/Desa	DANA TRANSFER UMUM-DANA ALOKASI UMUM	-	1. Peman- gunan Manusia Yang Unggul dan Kompetitif 2. Peningka- tan Laju Pe- rtumbuhan Ekonomi (LPE) Non Pertamban- gan dan Penggalian Serta Sektor Pertanian, Kehutanan dan Perikanan	-		5.500.000,00	DINAS TENAGA KERJA DAN TRANSMIGRASI
	2.07.01.2.01.0003	Koordinasi dan Penyusunan Dokumen Perubahan RKA-SKPD														
			Jumlah Dokumen Perubahan RKA-SKPD dan Laporan Hasil Koordinasi Penyusunan Dokumen Perubahan RKA-SKPD				1 Dokumen	5.000.000,00	Kab. Buton Selatan, Semua Kecamatan, Semua Kel/Desa	DANA TRANSFER UMUM-DANA ALOKASI UMUM	-	1. Peman- gunan Manusia Yang Unggul dan Kompetitif 2. Peningka- tan Laju Pe- rtumbuhan Ekonomi (LPE) Non Pertamban- gan dan Penggalian Serta Sektor Pertanian, Kehutanan dan Perikanan	-		5.500.000,00	DINAS TENAGA KERJA DAN TRANSMIGRASI

NO	KODE	URUSAN / BIDANG URUSAN / PROGRAM / KEGIATAN / SUB KEGIATAN	INDIKATOR PROGRAM / KEGIATAN / SUB KEGIATAN	TARGET AKHIR PERIODE RENSTRA OPD	REALISASI CAPAIAN RENJA OPD TAHUN 2023	PRAKIRAAN CAPAIAN TARGET RENJA OPD TAHUN 2024	CAPAIAN KINERJA DAN KERANGKA PENDANAAN						KELOMPOK SASARAN	PRAKIRAAN MAJU RENCANA TAHUN 2026		PERANGKAT DAERAH PENANGGUNG JAWAB
							TARGET 2025	PAGU INDIKATIF (Rp)	LOKASI	SUMBER DANA	PRIORITAS			TARGET	PAGU INDIKATIF (Rp)	
											NASIONAL	DAERAH				
1	2	3	4	5	6	7	8	9	10	11	12	13	14	15	16	17
	2.07.01.2.01.0004	Koordinasi dan Penyusunan DPA-SKPD														
			Jumlah Dokumen DPA-SKPD dan Laporan Hasil Koordinasi Penyusunan Dokumen DPA-SKPD				1 Dokumen	5.000.000,00	Kab. Buton Selatan, Semua Kecamatan, Semua Kel/Desa	DANA TRANSFER UMUM-DANA ALOKASI UMUM	-	1. Pemanfaatan Manusia Yang Unggul dan Kompetitif 2. Peningkatan Laju Pertumbuhan Ekonomi (LPE) Non Pertanian dan Penggalian Serta Sektor Pertanian, Kehutanan dan Perikanan	-		5.500.000,00	DINAS TENAGA KERJA DAN TRANSMIGRASI
	2.07.01.2.01.0005	Koordinasi dan Penyusunan Perubahan DPA- SKPD														
			Jumlah Dokumen Perubahan DPA-SKPD dan Laporan Hasil Koordinasi Penyusunan Dokumen Perubahan DPA-SKPD				1 Dokumen	5.000.000,00	Kab. Buton Selatan, Semua Kecamatan, Semua Kel/Desa	DANA TRANSFER UMUM-DANA ALOKASI UMUM	-	1. Pemanfaatan Manusia Yang Unggul dan Kompetitif 2. Peningkatan Laju Pertumbuhan Ekonomi (LPE) Non Pertanian dan Penggalian Serta Sektor Pertanian, Kehutanan dan Perikanan	-		5.500.000,00	DINAS TENAGA KERJA DAN TRANSMIGRASI
	2.07.01.2.01.0006	Koordinasi dan Penyusunan Laporan Capaian Kinerja dan Ikhtisar Realisasi Kinerja SKPD														

NO	KODE	URUSAN / BIDANG URUSAN / PROGRAM / KEGIATAN / SUB KEGIATAN	INDIKATOR PROGRAM / KEGIATAN / SUB KEGIATAN	TARGET AKHIR PERIODE RENSTRA OPD	REALISASI CAPAIAN RENJA OPD TAHUN 2023	PRAKIRAAN CAPAIAN TARGET RENJA OPD TAHUN 2024	CAPAIAN KINERJA DAN KERANGKA PENDANAAN						KELOMPOK SASARAN	PRAKIRAAN MAJU RENCANA TAHUN 2026		PERANGKAT DAERAH PENANGGUNG JAWAB
							TARGET 2025	PAGU INDIKATIF (Rp)	LOKASI	SUMBER DANA	PRIORITAS			TARGET	PAGU INDIKATIF (Rp)	
											NASIONAL	DAERAH				
1	2	3	4	5	6	7	8	9	10	11	12	13	14	15	16	17
			Jumlah Laporan Capaian Kinerja dan Ikhtisar Realisasi Kinerja SKPD dan Laporan Hasil Koordinasi Penyusunan Laporan Capaian Kinerja dan Ikhtisar Realisasi Kinerja SKPD				1 Laporan	5.000.000,00	Kab. Buton Selatan, Semua Kecamatan, Semua Kel/Desa	DANA TRANSFER UMUM-DANA ALOKASI UMUM	-	1. Pembanguan Manusia Yang Unggul dan Kompetitif 2. Peningkatan Laju Pertumbuhan Ekonomi (LPE) Non Pertanian dan Penggalian Serta Sektor Pertanian, Kehutanan dan Perikanan	-		15.000.000,00	DINAS TENAGA KERJA DAN TRANSMIGRASI
	2.07.01.2.01.0007	Evaluasi Kinerja Perangkat Daerah														
			Jumlah Laporan Evaluasi Kinerja Perangkat Daerah				3 Laporan	10.000.000,00	Kab. Buton Selatan, Semua Kecamatan, Semua Kel/Desa	DANA TRANSFER UMUM-DANA ALOKASI UMUM	-	1. Pembanguan Manusia Yang Unggul dan Kompetitif 2. Peningkatan Laju Pertumbuhan Ekonomi (LPE) Non Pertanian dan Penggalian Serta Sektor Pertanian, Kehutanan dan Perikanan	-		15.000.000,00	DINAS TENAGA KERJA DAN TRANSMIGRASI
	2.07.01.2.02	Administrasi Keuangan Perangkat Daerah	Persentase Dokumen Administrasi Keuangan Perangkat Daerah yang Terselamatkan	-			100 %	1.463.423.404,00			-	1. Pembanguan Manusia Yang Unggul dan Kompetitif 2. Peningkatan Laju Pertumbuhan Ekonomi (LPE) Non Pertanian dan Penggalian Serta Sektor Pertanian, Kehutanan dan Perikanan	-	-	1.505.330.152,00	DINAS TENAGA KERJA DAN TRANSMIGRASI
	2.07.01.2.02.0001	Penyediaan Gaji dan Tunjangan ASN														

NO	KODE	URUSAN / BIDANG URUSAN / PROGRAM / KEGIATAN / SUB KEGIATAN	INDIKATOR PROGRAM / KEGIATAN / SUB KEGIATAN	TARGET AKHIR PERIODE RENSTRA OPD	REALISASI CAPAIAN RENJA OPD TAHUN 2023	PRAKIRAAN CAPAIAN TARGET RENJA OPD TAHUN 2024	CAPAIAN KINERJA DAN KERANGKA PENDANAAN						KELOMPOK SASARAN	PRAKIRAAN MAJU RENCANA TAHUN 2026		PERANGKAT DAERAH PENANGGUNG JAWAB
							TARGET 2025	PAGU INDIKATIF (Rp)	LOKASI	SUMBER DANA	PRIORITAS			TARGET	PAGU INDIKATIF (Rp)	
											NASIONAL	DAERAH				
1	2	3	4	5	6	7	8	9	10	11	12	13	14	15	16	17
			Jumlah Orang yang Menerima Gaji dan Tunjangan ASN				14 Orang/bulan	1.342.528.404,00	Kab. Buton Selatan, Semua Kecamatan, Semua Kel/Desa	DANA TRANSFER UMUM-DANA ALOKASI UMUM	-	1. Pembanguan Manusia Yang Unggul dan Kompetitif 2. Peningkatan Laju Pertumbuhan Ekonomi (LPE) Non Pertanian dan Penggalian Serta Sektor Pertanian, Kehutanan dan Perikanan	-		1.376.091.152,00	DINAS TENAGA KERJA DAN TRANSMIGRASI
	2.07.01.2.02.0003	Pelaksanaan Penatausahaan dan Pengujian/Verifikasi Keuangan SKPD														
			Jumlah Dokumen Penatausahaan dan Pengujian/Verifikasi Keuangan SKPD				1 Dokumen	110.895.000,00	Kab. Buton Selatan, Semua Kecamatan, Semua Kel/Desa	DANA TRANSFER UMUM-DANA ALOKASI UMUM	-	1. Pembanguan Manusia Yang Unggul dan Kompetitif 2. Peningkatan Laju Pertumbuhan Ekonomi (LPE) Non Pertanian dan Penggalian Serta Sektor Pertanian, Kehutanan dan Perikanan	-		118.239.000,00	DINAS TENAGA KERJA DAN TRANSMIGRASI
	2.07.01.2.02.0005	Koordinasi dan Penyusunan Laporan Keuangan Akhir Tahun SKPD														

NO	KODE	URUSAN / BIDANG URUSAN / PROGRAM / KEGIATAN / SUB KEGIATAN	INDIKATOR PROGRAM / KEGIATAN / SUB KEGIATAN	TARGET AKHIR PERIODE RENSTRA OPD	REALISASI CAPAIAN RENJA OPD TAHUN 2023	PRAKIRAAN CAPAIAN TARGET RENJA OPD TAHUN 2024	CAPAIAN KINERJA DAN KERANGKA PENDANAAN						KELOMPOK SASARAN	PRAKIRAAN MAJU RENCANA TAHUN 2026		PERANGKAT DAERAH PENANGGUNG JAWAB
							TARGET 2025	PAGU INDIKATIF (Rp)	LOKASI	SUMBER DANA	PRIORITAS			TARGET	PAGU INDIKATIF (Rp)	
											NASIONAL	DAERAH				
1	2	3	4	5	6	7	8	9	10	11	12	13	14	15	16	17
			Jumlah Laporan Keuangan Akhir Tahun SKPD dan Laporan Hasil Koordinasi Penyusunan Laporan Keuangan Akhir Tahun SKPD				1 Laporan	5.000.000,00	Kab. Buton Selatan, Semua Kecamatan, Semua Kel/Desa	DANA TRANSFER UMUM-DANA ALOKASI UMUM	-	1. Pembanguan Manusia Yang Unggul dan Kompetitif 2. Peningkatan Laju Pertumbuhan Ekonomi (LPE) Non Pertanian dan Penggalian Serta Sektor Pertanian, Kehutanan dan Perikanan	-		5.500.000,00	DINAS TENAGA KERJA DAN TRANSMIGRASI
	2.07.01.2.02.0007	Koordinasi dan Penyusunan Laporan Keuangan Bulanan/ Triwulanan/ Semesteran SKPD														
			Jumlah Laporan Keuangan Bulanan/ Triwulanan/ Semesteran SKPD dan Laporan Koordinasi Penyusunan Laporan Keuangan Bulanan/Triwulanan/Semesteran SKPD				1 Laporan	5.000.000,00	Kab. Buton Selatan, Semua Kecamatan, Semua Kel/Desa	DANA TRANSFER UMUM-DANA ALOKASI UMUM	-	1. Pembanguan Manusia Yang Unggul dan Kompetitif 2. Peningkatan Laju Pertumbuhan Ekonomi (LPE) Non Pertanian dan Penggalian Serta Sektor Pertanian, Kehutanan dan Perikanan	-		5.500.000,00	DINAS TENAGA KERJA DAN TRANSMIGRASI
	2.07.01.2.05	Administrasi Kepegawaian Perangkat Daerah	Persentase Administrasi Kepegawaian Perangkat Daerah	-			100 %	27.200.000,00			-	1. Pembanguan Manusia Yang Unggul dan Kompetitif 2. Peningkatan Laju Pertumbuhan Ekonomi (LPE) Non Pertanian dan Penggalian Serta Sektor Pertanian, Kehutanan dan Perikanan	-	-	27.200.000,00	DINAS TENAGA KERJA DAN TRANSMIGRASI
	2.07.01.2.05.0002	Pengadaan Pakaian Dinas beserta Atribut Kelengkapannya														

NO	KODE	URUSAN / BIDANG URUSAN / PROGRAM / KEGIATAN / SUB KEGIATAN	INDIKATOR PROGRAM / KEGIATAN / SUB KEGIATAN	TARGET AKHIR PERIODE RENSTRA OPD	REALISASI CAPAIAN RENJA OPD TAHUN 2023	PRAKIRAAN CAPAIAN TARGET RENJA OPD TAHUN 2024	CAPAIAN KINERJA DAN KERANGKA PENDANAAN						KELOMPOK SASARAN	PRAKIRAAN MAJU RENCANA TAHUN 2026		PERANGKAT DAERAH PENANGGUNG JAWAB
							TARGET 2025	PAGU INDIKATIF (Rp)	LOKASI	SUMBER DANA	PRIORITAS			TARGET	PAGU INDIKATIF (Rp)	
											NASIONAL	DAERAH				
1	2	3	4	5	6	7	8	9	10	11	12	13	14	15	16	17
			Jumlah Paket Pakaian Dinas beserta Atribut Kelengkapan				1 Paket	27.200.000,00	Kab. Buton Selatan, Semua Kecamatan, Semua Kel/Desa	DANA TRANSFER UMUM-DANA ALOKASI UMUM	-	1. Peman gunan Manusia Yang Unggul dan Kompetitif 2. Peningka tan Laju Pe rtumbuhan Ekonomi (LPE) Non Pertamban gan dan Penggalian Serta Sektor Pertanian, Kehutanan dan Perikanan	-		27.200.000,00	DINAS TENAGA KERJA DAN TRANSMIGRASI
	2.07.01.2.06	Administrasi Umum Perangkat Daerah	Presentase bidang dalam SKPD yang dilayani Administrasi Perkantorannya	-			100 %	171.409.000,00			-	1. Peman gunan Manusia Yang Unggul dan Kompetitif 2. Peningka tan Laju Pe rtumbuhan Ekonomi (LPE) Non Pertamban gan dan Penggalian Serta Sektor Pertanian, Kehutanan dan Perikanan	-	-	182.350.000,00	DINAS TENAGA KERJA DAN TRANSMIGRASI
	2.07.01.2.06.0001	Penyediaan Komponen Instalasi Listrik/Penerangan Bangunan Kantor														
			Jumlah Paket Komponen Instalasi Listrik/Penerangan Bangunan Kantor yang Disediakan				1 Paket	2.500.000,00	Kab. Buton Selatan, Semua Kecamatan, Semua Kel/Desa	DANA TRANSFER UMUM-DANA ALOKASI UMUM	-	1. Peman gunan Manusia Yang Unggul dan Kompetitif 2. Peningka tan Laju Pe rtumbuhan Ekonomi (LPE) Non Pertamban gan dan Penggalian Serta Sektor Pertanian, Kehutanan dan Perikanan	-		2.750.000,00	DINAS TENAGA KERJA DAN TRANSMIGRASI

NO	KODE	URUSAN / BIDANG URUSAN / PROGRAM / KEGIATAN / SUB KEGIATAN	INDIKATOR PROGRAM / KEGIATAN / SUB KEGIATAN	TARGET AKHIR PERIODE RENSTRA OPD	REALISASI CAPAIAN RENJA OPD TAHUN 2023	PRAKIRAAN CAPAIAN TARGET RENJA OPD TAHUN 2024	CAPAIAN KINERJA DAN KERANGKA PENDANAAN						KELOMPOK SASARAN	PRAKIRAAN MAJU RENCANA TAHUN 2026		PERANGKAT DAERAH PENANGGUNG JAWAB
							TARGET 2025	PAGU INDIKATIF (Rp)	LOKASI	SUMBER DANA	PRIORITAS			TARGET	PAGU INDIKATIF (Rp)	
											NASIONAL	DAERAH				
1	2	3	4	5	6	7	8	9	10	11	12	13	14	15	16	17
	2.07.01.2.06.0002	Penyediaan Peralatan dan Perlengkapan Kantor														
			Jumlah Paket Peralatan dan Perlengkapan Kantor yang Disediakan				1 Paket	18.000.000,00	Kab. Buton Selatan, Semua Kecamatan, Semua Kel/Desa	DANA TRANSFER UMUM-DANA ALOKASI UMUM	-	1. Pemanfaatan Manusia Yang Unggul dan Kompetitif 2. Peningkatan Laju Pertumbuhan Ekonomi (LPE) Non Pertanian dan Penggalian Serta Sektor Pertanian, Kehutanan dan Perikanan	-		19.000.000,00	DINAS TENAGA KERJA DAN TRANSMIGRASI
	2.07.01.2.06.0005	Penyediaan Barang Cetak dan Penggandaan														
			Jumlah Paket Barang Cetak dan Penggandaan yang Disediakan				1 Paket	10.000.000,00	Kab. Buton Selatan, Semua Kecamatan, Semua Kel/Desa	DANA TRANSFER UMUM-DANA ALOKASI UMUM	-	1. Pemanfaatan Manusia Yang Unggul dan Kompetitif 2. Peningkatan Laju Pertumbuhan Ekonomi (LPE) Non Pertanian dan Penggalian Serta Sektor Pertanian, Kehutanan dan Perikanan	-		11.000.000,00	DINAS TENAGA KERJA DAN TRANSMIGRASI
	2.07.01.2.06.0006	Penyediaan Bahan Bacaan dan Peraturan Perundang-undangan														

NO	KODE	URUSAN / BIDANG URUSAN / PROGRAM / KEGIATAN / SUB KEGIATAN	INDIKATOR PROGRAM / KEGIATAN / SUB KEGIATAN	TARGET AKHIR PERIODE RENSTRA OPD	REALISASI CAPAIAN RENJA OPD TAHUN 2023	PRAKIRAAN CAPAIAN TARGET RENJA OPD TAHUN 2024	CAPAIAN KINERJA DAN KERANGKA PENDANAAN						KELOMPOK SASARAN	PRAKIRAAN MAJU RENCANA TAHUN 2026		PERANGKAT DAERAH PENANGGUNG JAWAB
							TARGET 2025	PAGU INDIKATIF (Rp)	LOKASI	SUMBER DANA	PRIORITAS			TARGET	PAGU INDIKATIF (Rp)	
											NASIONAL	DAERAH				
1	2	3	4	5	6	7	8	9	10	11	12	13	14	15	16	17
			Jumlah Dokumen Bahan Bacaan dan Peraturan Perundang-Undangan yang Disediakan				2 Dokumen	5.280.000,00	Kab. Buton Selatan, Semua Kecamatan, Semua Kel/Desa	DANA TRANSFER UMUM-DANA ALOKASI UMUM	-	1. Peman- gunan Manusia Yang Unggul dan Kompetitif 2. Peningka- tan Laju Pe- rtumbuhan Ekonomi (LPE) Non Pertamban- gan dan Penggalian Serta Sektor Pertanian, Kehutanan dan Perikanan	-		3.600.000,00	DINAS TENAGA KERJA DAN TRANSMIGRASI
	2.07.01.2.06.0008	Fasilitasi Kunjungan Tamu														
			Jumlah Laporan Fasilitasi Kunjungan Tamu				1 Laporan	10.000.000,00	Kab. Buton Selatan, Semua Kecamatan, Semua Kel/Desa	DANA TRANSFER UMUM-DANA ALOKASI UMUM	-	1. Peman- gunan Manusia Yang Unggul dan Kompetitif 2. Peningka- tan Laju Pe- rtumbuhan Ekonomi (LPE) Non Pertamban- gan dan Penggalian Serta Sektor Pertanian, Kehutanan dan Perikanan	-		26.000.000,00	DINAS TENAGA KERJA DAN TRANSMIGRASI
	2.07.01.2.06.0009	Penyelenggaraan Rapat Koordinasi dan Konsultasi SKPD														
			Jumlah Laporan Penyelenggaraan Rapat Koordinasi dan Konsultasi SKPD				12 Laporan	125.629.000,00	Kab. Buton Selatan, Semua Kecamatan, Semua Kel/Desa	DANA TRANSFER UMUM-DANA ALOKASI UMUM	-	1. Peman- gunan Manusia Yang Unggul dan Kompetitif 2. Peningka- tan Laju Pe- rtumbuhan Ekonomi (LPE) Non Pertamban- gan dan Penggalian Serta Sektor Pertanian, Kehutanan dan Perikanan	-		120.000.000,00	DINAS TENAGA KERJA DAN TRANSMIGRASI

NO	KODE	URUSAN / BIDANG URUSAN / PROGRAM / KEGIATAN / SUB KEGIATAN	INDIKATOR PROGRAM / KEGIATAN / SUB KEGIATAN	TARGET AKHIR PERIODE RENSTRA OPD	REALISASI CAPAIAN RENJA OPD TAHUN 2023	PRAKIRAAN CAPAIAN TARGET RENJA OPD TAHUN 2024	CAPAIAN KINERJA DAN KERANGKA PENDANAAN						KELOMPOK SASARAN	PRAKIRAAN MAJU RENCANA TAHUN 2026		PERANGKAT DAERAH PENANGGUNG JAWAB
							TARGET 2025	PAGU INDIKATIF (Rp)	LOKASI	SUMBER DANA	PRIORITAS			TARGET	PAGU INDIKATIF (Rp)	
											NASIONAL	DAERAH				
1	2	3	4	5	6	7	8	9	10	11	12	13	14	15	16	17
	2.07.01.2.07	Pengadaan Barang Milik Daerah Penunjang Urusan Pemerintah Daerah	Persentase Pengadaan Barang Milik Daerah Penunjang Urusan Pemerintah Daerah	-			100 %	24.000.000,00			-	1. Pembangunan Manusia Yang Unggul dan Kompetitif 2. Peningkatan Laju Pertumbuhan Ekonomi (LPE) Non Pertanian, Kehutanan dan Perikanan	-	-	26.000.000,00	DINAS TENAGA KERJA DAN TRANSMIGRASI
	2.07.01.2.07.0006	Pengadaan Peralatan dan Mesin Lainnya														
			Jumlah Unit Peralatan dan Mesin Lainnya yang Disediakan				2 Unit	24.000.000,00	Kab. Buton Selatan, Semua Kecamatan, Semua Kel/Desa	DANA TRANSFER UMUM-DANA ALOKASI UMUM	-	1. Pembangunan Manusia Yang Unggul dan Kompetitif 2. Peningkatan Laju Pertumbuhan Ekonomi (LPE) Non Pertanian, Kehutanan dan Perikanan	-		26.000.000,00	DINAS TENAGA KERJA DAN TRANSMIGRASI
	2.07.01.2.08	Penyediaan Jasa Penunjang Urusan Pemerintahan Daerah	Persentase Jasa Penunjang Urusan Pemerintahan Daerah yang Tersedia	-			100 %	144.101.550,00			-	1. Pembangunan Manusia Yang Unggul dan Kompetitif 2. Peningkatan Laju Pertumbuhan Ekonomi (LPE) Non Pertanian, Kehutanan dan Perikanan	-	-	144.016.000,00	DINAS TENAGA KERJA DAN TRANSMIGRASI
	2.07.01.2.08.0001	Penyediaan Jasa Surat Menyurat														

NO	KODE	URUSAN / BIDANG URUSAN / PROGRAM / KEGIATAN / SUB KEGIATAN	INDIKATOR PROGRAM / KEGIATAN / SUB KEGIATAN	TARGET AKHIR PERIODE RENSTRA OPD	REALISASI CAPAIAN RENJA OPD TAHUN 2023	PRAKIRAAN CAPAIAN TARGET RENJA OPD TAHUN 2024	CAPAIAN KINERJA DAN KERANGKA PENDANAAN						KELOMPOK SASARAN	PRAKIRAAN MAJU RENCANA TAHUN 2026		PERANGKAT DAERAH PENANGGUNG JAWAB
							TARGET 2025	PAGU INDIKATIF (Rp)	LOKASI	SUMBER DANA	PRIORITAS			TARGET	PAGU INDIKATIF (Rp)	
											NASIONAL	DAERAH				
1	2	3	4	5	6	7	8	9	10	11	12	13	14	15	16	17
			<i>Jumlah Laporan Penyediaan Jasa Surat Menyurat</i>				1 Laporan	3.900.000,00	Kab. Buton Selatan, Semua Kecamatan, Semua Kel/Desa	DANA TRANSFER UMUM-DANA ALOKASI UMUM	-	1. Peman- gunan Manusia Yang Unggul dan Kompetitif 2. Peningka- tan Laju Pe- rtumbuhan Ekonomi (LPE) Non Pertamban- gan dan Penggalian Serta Sektor Pertanian, Kehutanan dan Perikanan	-		3.800.000,00	DINAS TENAGA KERJA DAN TRANSMIGRASI
	2.07.01.2.08.0002	Penyediaan Jasa Komunikasi, Sumber Daya Air dan Listrik														
			<i>Jumlah Laporan Penyediaan Jasa Komunikasi, Sumber Daya Air dan Listrik yang Disediakan</i>				1 Laporan	15.305.550,00	Kab. Buton Selatan, Semua Kecamatan, Semua Kel/Desa	DANA TRANSFER UMUM-DANA ALOKASI UMUM	-	1. Peman- gunan Manusia Yang Unggul dan Kompetitif 2. Peningka- tan Laju Pe- rtumbuhan Ekonomi (LPE) Non Pertamban- gan dan Penggalian Serta Sektor Pertanian, Kehutanan dan Perikanan	-		15.320.000,00	DINAS TENAGA KERJA DAN TRANSMIGRASI
	2.07.01.2.08.0003	Penyediaan Jasa Peralatan dan Perlengkapan Kantor														
			<i>Jumlah Laporan Penyediaan Jasa Peralatan dan Perlengkapan Kantor yang Disediakan</i>				1 Laporan	30.000.000,00	Kab. Buton Selatan, Semua Kecamatan, Semua Kel/Desa	DANA TRANSFER UMUM-DANA ALOKASI UMUM	-	1. Peman- gunan Manusia Yang Unggul dan Kompetitif 2. Peningka- tan Laju Pe- rtumbuhan Ekonomi (LPE) Non Pertamban- gan dan Penggalian Serta Sektor Pertanian, Kehutanan dan Perikanan	-		30.000.000,00	DINAS TENAGA KERJA DAN TRANSMIGRASI

NO	KODE	URUSAN / BIDANG URUSAN / PROGRAM / KEGIATAN / SUB KEGIATAN	INDIKATOR PROGRAM / KEGIATAN / SUB KEGIATAN	TARGET AKHIR PERIODE RENSTRA OPD	REALISASI CAPAIAN RENJA OPD TAHUN 2023	PRAKIRAAN CAPAIAN TARGET RENJA OPD TAHUN 2024	CAPAIAN KINERJA DAN KERANGKA PENDANAAN						KELOMPOK SASARAN	PRAKIRAAN MAJU RENCANA TAHUN 2026		PERANGKAT DAERAH PENANGGUNG JAWAB
							TARGET 2025	PAGU INDIKATIF (Rp)	LOKASI	SUMBER DANA	PRIORITAS			TARGET	PAGU INDIKATIF (Rp)	
											NASIONAL	DAERAH				
1	2	3	4	5	6	7	8	9	10	11	12	13	14	15	16	17
	2.07.01.2.08.0004	Penyediaan Jasa Pelayanan Umum Kantor														
			Jumlah Laporan Penyediaan Jasa Pelayanan Umum Kantor yang Disediakan				1 Laporan	94.896.000,00	Kab. Buton Selatan, Semua Kecamatan, Semua Kel/Desa	DANA TRANSFER UMUM-DANA ALOKASI UMUM	-	1. Peman- gunan Manusia Yang Unggul dan Kompetitif 2. Peningka- tan Laju Pe- rtumbuhan Ekonomi (LPE) Non Pertamban- gan dan Penggalian Serta Sektor Pertanian, Kehutanan dan Perikanan	-		94.896.000,00	DINAS TENAGA KERJA DAN TRANSMIGRASI
	2.07.01.2.09	Pemeliharaan Barang Milik Daerah Penunjang Urusan Pemerintahan Daerah	Persentase Barang Milik Daerah pada Perangkat Daerah	-			100 %	67.290.000,00			-	1. Peman- gunan Manusia Yang Unggul dan Kompetitif 2. Peningka- tan Laju Pe- rtumbuhan Ekonomi (LPE) Non Pertamban- gan dan Penggalian Serta Sektor Pertanian, Kehutanan dan Perikanan	-	-	70.790.000,00	DINAS TENAGA KERJA DAN TRANSMIGRASI
	2.07.01.2.09.0002	Penyediaan Jasa Pemeliharaan, Biaya Pemeliharaan, Pajak dan Perizinan Kendaraan Dinas Operasional atau Lapangan														
			Jumlah Kendaraan Dinas Operasional atau Lapangan yang Dipelihara dan dibayarkan Pajak dan Perizinannya				5 Unit	59.300.000,00	Kab. Buton Selatan, Semua Kecamatan, Semua Kel/Desa	DANA TRANSFER UMUM-DANA ALOKASI UMUM	-	1. Peman- gunan Manusia Yang Unggul dan Kompetitif 2. Peningka- tan Laju Pe- rtumbuhan Ekonomi (LPE) Non Pertamban- gan dan Penggalian Serta Sektor Pertanian, Kehutanan dan Perikanan	-		59.300.000,00	DINAS TENAGA KERJA DAN TRANSMIGRASI

NO	KODE	URUSAN / BIDANG URUSAN / PROGRAM / KEGIATAN / SUB KEGIATAN	INDIKATOR PROGRAM / KEGIATAN / SUB KEGIATAN	TARGET AKHIR PERIODE RENSTRA OPD	REALISASI CAPAIAN RENJA OPD TAHUN 2023	PRAKIRAAN CAPAIAN TARGET RENJA OPD TAHUN 2024	CAPAIAN KINERJA DAN KERANGKA PENDANAAN						KELOMPOK SASARAN	PRAKIRAAN MAJU RENCANA TAHUN 2026		PERANGKAT DAERAH PENANGGUNG JAWAB
							TARGET 2025	PAGU INDIKATIF (Rp)	LOKASI	SUMBER DANA	PRIORITAS			TARGET	PAGU INDIKATIF (Rp)	
											NASIONAL	DAERAH				
1	2	3	4	5	6	7	8	9	10	11	12	13	14	15	16	17
	2.07.01.2.09.0006	Pemeliharaan Peralatan dan Mesin Lainnya														
			Jumlah Peralatan dan Mesin Lainnya yang Dipelihara				4 Unit	4.990.000,00	Kab. Buton Selatan, Semua Kecamatan, Semua Kel/Desa	DANA TRANSFER UMUM-DANA ALOKASI UMUM	-	1. Peman- gunan Manusia Yang Unggul dan Kompetitif 2. Peningka- tan Laju Pe- rtumbuhan Ekonomi (LPE) Non Pertamban- gan dan Penggalian Serta Sektor Pertanian, Kehutanan dan Perikanan	-		4.990.000,00	DINAS TENAGA KERJA DAN TRANSMIGRASI
	2.07.01.2.09.0009	Pemeliharaan/Rehabilitasi Gedung Kantor dan Bangunan Lainnya														
			Jumlah Gedung Kantor dan Bangunan Lainnya yang Dipelihara/Direhabilitasi				1 Unit	3.000.000,00	Kab. Buton Selatan, Semua Kecamatan, Semua Kel/Desa	DANA TRANSFER UMUM-DANA ALOKASI UMUM	-	1. Peman- gunan Manusia Yang Unggul dan Kompetitif 2. Peningka- tan Laju Pe- rtumbuhan Ekonomi (LPE) Non Pertamban- gan dan Penggalian Serta Sektor Pertanian, Kehutanan dan Perikanan	-		6.500.000,00	DINAS TENAGA KERJA DAN TRANSMIGRASI
2.	2.07.03	PROGRAM PELATIHAN KERJA DAN PRODUKTIVITAS TENAGA KERJA	Persentase Jumlah Tenaga Kerja yang Bersertifikasi Kompetensi Persentase Jumlah Tenaga Kerja yang Bersertifikasi Kompetensi	75 % 49 %			46 % 65 %	50.000.000,00						55 % 40 %	55.000.000,00	

NO	KODE	URUSAN / BIDANG URUSAN / PROGRAM / KEGIATAN / SUB KEGIATAN	INDIKATOR PROGRAM / KEGIATAN / SUB KEGIATAN	TARGET AKHIR PERIODE RENSTRA OPD	REALISASI CAPAIAN RENJA OPD TAHUN 2023	PRAKIRAAN CAPAIAN TARGET RENJA OPD TAHUN 2024	CAPAIAN KINERJA DAN KERANGKA PENDANAAN						KELOMPOK SASARAN	PRAKIRAAN MAJU RENCANA TAHUN 2026		PERANGKAT DAERAH PENANGGUNG JAWAB
							TARGET 2025	PAGU INDIKATIF (Rp)	LOKASI	SUMBER DANA	PRIORITAS			TARGET	PAGU INDIKATIF (Rp)	
											NASIONAL	DAERAH				
1	2	3	4	5	6	7	8	9	10	11	12	13	14	15	16	17
	2.07.03.2.01	Pelaksanaan Pelatihan berdasarkan Unit Kompetensi	<i>Persentase Tenaga Kerja Terlatih</i>	-			46 %	50.000.000,00			-	1. Peman gunan Manusia Yang Unggul dan Kompetitif 2. Peningka tan Laju Pe rtumbuhan Ekonomi (LPE) Non Pertamban gan dan Penggalian Serta Sektor Pertanian, Kehutanan dan Perikanan	-	-	55.000.000,00	DINAS TENAGA KERJA DAN TRANSMIGRASI
	2.07.03.2.01.0001	Proses Pelaksanaan Pendidikan dan Pelatihan Keterampilan bagi Pencari Kerja berdasarkan Klaster Kompetensi														
			<i>Jumlah Tenaga Kerja yang Mendapat Pelatihan Berbasis Kompetensi pada Tahun n</i>				20 Orang	50.000.000,00	Kab. Buton Selatan, Semua Kecamatan, Semua Kel/Desa	DAU YANG DITENTUKAN P ENGGUNAANN YA BIDANG PENDIDIKAN	-	1. Peman gunan Manusia Yang Unggul dan Kompetitif 2. Peningka tan Laju Pe rtumbuhan Ekonomi (LPE) Non Pertamban gan dan Penggalian Serta Sektor Pertanian, Kehutanan dan Perikanan	-		55.000.000,00	DINAS TENAGA KERJA DAN TRANSMIGRASI
3.	2.07.04	PROGRAM PENEMPATAN TENAGA KERJA	<i>Persentase Jumlah Tenaga Kerja yang Terdaftar dan Ditempatkan</i>	49 %			49 %	90.000.000,00						49 %	96.000.000,00	

NO	KODE	URUSAN / BIDANG URUSAN / PROGRAM / KEGIATAN / SUB KEGIATAN	INDIKATOR PROGRAM / KEGIATAN / SUB KEGIATAN	TARGET AKHIR PERIODE RENSTRA OPD	REALISASI CAPAIAN RENJA OPD TAHUN 2023	PRAKIRAAN CAPAIAN TARGET RENJA OPD TAHUN 2024	CAPAIAN KINERJA DAN KERANGKA PENDANAAN						KELOMPOK SASARAN	PRAKIRAAN MAJU RENCANA TAHUN 2026		PERANGKAT DAERAH PENANGGUNG JAWAB
							TARGET 2025	PAGU INDIKATIF (Rp)	LOKASI	SUMBER DANA	PRIORITAS			TARGET	PAGU INDIKATIF (Rp)	
											NASIONAL	DAERAH				
1	2	3	4	5	6	7	8	9	10	11	12	13	14	15	16	17
	2.07.04.2.01	Pelayanan antar Kerja di Daerah Kabupaten/Kota	<i>Persentase Pelayanan Antar Kerja di Daerah Kabupaten/Kota</i>	-			75 %	60.000.000,00			-	1. Peman- gunan Manusia Yang Unggul dan Kompetitif 2. Peningka- tan Laju Pe- rtumbuhan Ekonomi (LPE) Non Pertamban- gan dan Penggalian Serta Sektor Pertanian, Kehutanan dan Perikanan	-	-	64.000.000,00	DINAS TENAGA KERJA DAN TRANSMIGRASI
	2.07.04.2.01.0002	Pelayanan antar Kerja														
			<i>Jumlah Tenaga Kerja yang Ditempatkan Melalui Layanan AKAD dan AKL</i>				200 Orang	30.000.000,00	Kab. Buton Selatan, Semua Kecamatan, Semua Kel/Desa	DANA TRANSFER UMUM-DANA ALOKASI UMUM	-	1. Peman- gunan Manusia Yang Unggul dan Kompetitif 2. Peningka- tan Laju Pe- rtumbuhan Ekonomi (LPE) Non Pertamban- gan dan Penggalian Serta Sektor Pertanian, Kehutanan dan Perikanan	-		32.000.000,00	DINAS TENAGA KERJA DAN TRANSMIGRASI
	2.07.04.2.01.0003	Penyuluhan dan Bimbingan Jabatan bagi Pencari Kerja														
			<i>Jumlah Pencari Kerja yang Mendapatkan Penyuluhan dan Bimbingan Jabatan</i>				200 Orang	30.000.000,00	Kab. Buton Selatan, Semua Kecamatan, Semua Kel/Desa	DANA TRANSFER UMUM-DANA ALOKASI UMUM	-	1. Peman- gunan Manusia Yang Unggul dan Kompetitif 2. Peningka- tan Laju Pe- rtumbuhan Ekonomi (LPE) Non Pertamban- gan dan Penggalian Serta Sektor Pertanian, Kehutanan dan Perikanan	-		32.000.000,00	DINAS TENAGA KERJA DAN TRANSMIGRASI

NO	KODE	URUSAN / BIDANG URUSAN / PROGRAM / KEGIATAN / SUB KEGIATAN	INDIKATOR PROGRAM / KEGIATAN / SUB KEGIATAN	TARGET AKHIR PERIODE RENSTRA OPD	REALISASI CAPAIAN RENJA OPD TAHUN 2023	PRAKIRAAN CAPAIAN TARGET RENJA OPD TAHUN 2024	CAPAIAN KINERJA DAN KERANGKA PENDANAAN						KELOMPOK SASARAN	PRAKIRAAN MAJU RENCANA TAHUN 2026		PERANGKAT DAERAH PENANGGUNG JAWAB
							TARGET 2025	PAGU INDIKATIF (Rp)	LOKASI	SUMBER DANA	PRIORITAS			TARGET	PAGU INDIKATIF (Rp)	
											NASIONAL	DAERAH				
1	2	3	4	5	6	7	8	9	10	11	12	13	14	15	16	17
	2.07.04.2.03	Pengelolaan Informasi Pasar Kerja	Persentase Pengelolaan Informasi Pasar Kerja yang Terseia	-			70 %	30.000.000,00			-	1. Peman- gunan Manusia Yang Unggul dan Kompetitif 2. Peningka- tan Laju Pe- rtumbuhan Ekonomi (LPE) Non Pertamban- gan dan Penggalian Serta Sektor Pertanian, Kehutanan dan Perikanan	-	-	32.000.000,00	DINAS TENAGA KERJA DAN TRANSMIGRASI
	2.07.04.2.03.0002	Pelayanan dan Penyediaan Informasi Pasar Kerja Online														
			Jumlah Pencari dan Pemberi Kerja yang Terdaftar dalam Pasar Kerja Melalui Sistem Online (Karir Hub)				100 Orang	30.000.000,00	Kab. Buton Selatan, Semua Kecamatan, Semua Kel/Desa	DANA TRANSFER UMUM-DANA ALOKASI UMUM	-	1. Peman- gunan Manusia Yang Unggul dan Kompetitif 2. Peningka- tan Laju Pe- rtumbuhan Ekonomi (LPE) Non Pertamban- gan dan Penggalian Serta Sektor Pertanian, Kehutanan dan Perikanan	-		32.000.000,00	DINAS TENAGA KERJA DAN TRANSMIGRASI
4.	2.07.05	PROGRAM HUBUNGAN INDUSTRIAL	Persentase Tenaga Kerja/Buruh yang Menjadi Peserta BPJS Ketenagakerjaan Persentase Tenaga Kerja/Buruh yang Menjadi Peserta BPJS Ketenagakerjaan	75 % 45 % 75 %			40 % 70 %	60.000.000,00						60 % 30 % 60 %	64.000.000,00	

NO	KODE	URUSAN / BIDANG URUSAN / PROGRAM / KEGIATAN / SUB KEGIATAN	INDIKATOR PROGRAM / KEGIATAN / SUB KEGIATAN	TARGET AKHIR PERIODE RENSTRA OPD	REALISASI CAPAIAN RENJA OPD TAHUN 2023	PRAKIRAAN CAPAIAN TARGET RENJA OPD TAHUN 2024	CAPAIAN KINERJA DAN KERANGKA PENDANAAN						KELOMPOK SASARAN	PRAKIRAAN MAJU RENCANA TAHUN 2026		PERANGKAT DAERAH PENANGGUNG JAWAB
							TARGET 2025	PAGU INDIKATIF (Rp)	LOKASI	SUMBER DANA	PRIORITAS			TARGET	PAGU INDIKATIF (Rp)	
											NASIONAL	DAERAH				
1	2	3	4	5	6	7	8	9	10	11	12	13	14	15	16	17
	2.07.05.2.01	Pengesahan Peraturan Perusahaan dan Pendaftaran Perjanjian Kerja Bersama untuk Perusahaan yang Hanya Beroperasi dalam 1 (Satu) Daerah Kabupaten/Kota	Persentase Perusahaan yang memiliki Peraturan Perusahaan dan PKB	-			70 %	30.000.000,00			-	1. Peman- gunaan Manusia Yang Unggul dan Kompetitif 2. Peningka- tan Laju Pe- rtumbuhan Ekonomi (LPE) Non Pertamban- gan dan Penggalian Serta Sektor Pertanian, Kehutanan dan Perikanan	-	-	32.000.000,00	DINAS TENAGA KERJA DAN TRANSMIGRASI
	2.07.05.2.01.0003	Penyelenggaraan Pendataan dan Informasi Sarana Hubungan Industrial dan Jaminan Sosial Tenaga Kerja serta Pengupahan														
			Jumlah Data dan Informasi Sarana HI (PP/PKB, Struktur Skala Upah, dan LKS Bipartit) dan Pekerja yang Terdaftar sebagai Peserta Jamsostek serta Pengupahan				1 Laporan	30.000.000,00	Kab. Buton Selatan, Semua Kecamatan, Semua Kel/Desa	DANA TRANSFER UMUM-DANA ALOKASI UMUM	-	1. Peman- gunaan Manusia Yang Unggul dan Kompetitif 2. Peningka- tan Laju Pe- rtumbuhan Ekonomi (LPE) Non Pertamban- gan dan Penggalian Serta Sektor Pertanian, Kehutanan dan Perikanan	-		32.000.000,00	DINAS TENAGA KERJA DAN TRANSMIGRASI
	2.07.05.2.02	Pencegahan dan Penyelesaian Perselisihan Hubungan Industrial, Mogok Kerja dan Penutupan Perusahaan di Daerah Kabupaten/Kota	Persentase Pencegahan dan Penyelesaian Perselisihan Hubungan Industrial, Mogok Kerja dan Penutupan Perusahaan di Daerah Kabupaten/Kota	-			70 %	30.000.000,00			-	1. Peman- gunaan Manusia Yang Unggul dan Kompetitif 2. Peningka- tan Laju Pe- rtumbuhan Ekonomi (LPE) Non Pertamban- gan dan Penggalian Serta Sektor Pertanian, Kehutanan dan Perikanan	-	-	32.000.000,00	DINAS TENAGA KERJA DAN TRANSMIGRASI
	2.07.05.2.02.0005	Pengembangan Pelaksanaan Jaminan Sosial Tenaga Kerja dan Fasilitas Kesejahteraan Pekerja														

NO	KODE	URUSAN / BIDANG URUSAN / PROGRAM / KEGIATAN / SUB KEGIATAN	INDIKATOR PROGRAM / KEGIATAN / SUB KEGIATAN	TARGET AKHIR PERIODE RENSTRA OPD	REALISASI CAPAIAN RENJA OPD TAHUN 2023	PRAKIRAAN CAPAIAN TARGET RENJA OPD TAHUN 2024	CAPAIAN KINERJA DAN KERANGKA PENDANAAN						KELOMPOK SASARAN	PRAKIRAAN MAJU RENCANA TAHUN 2026		PERANGKAT DAERAH PENANGGUNG JAWAB
							TARGET 2025	PAGU INDIKATIF (Rp)	LOKASI	SUMBER DANA	PRIORITAS			TARGET	PAGU INDIKATIF (Rp)	
											NASIONAL	DAERAH				
1	2	3	4	5	6	7	8	9	10	11	12	13	14	15	16	17
			Terlaksananya Program Jaminan Sosial Tenaga Kerja dan Fasilitas Kesejahteraan Pekerja				50 Orang	30.000.000,00	Kab. Buton Selatan, Semua Kecamatan, Semua Kel/Desa	DANA TRANSFER UMUM-DANA ALOKASI UMUM	-	1. Pemanfaatan Manusia Yang Unggul dan Kompetitif 2. Peningkatan Laju Pertumbuhan Ekonomi (LPE) Non Pertanian dan Penggalian Serta Sektor Pertanian, Kehutanan dan Perikanan	-		32.000.000,00	DINAS TENAGA KERJA DAN TRANSMIGRASI
	3	URUSAN PEMERINTAHAN PILIHAN						50.000.000,00							54.000.000,00	
	3.32	URUSAN PEMERINTAHAN BIDANG TRANSMIGRASI						50.000.000,00							54.000.000,00	
1.	3.32.02	PROGRAM PERENCANAAN KAWASAN TRANSMIGRASI	Persentase Ketersediaan Kawasan Transmigrasi	100 %			100 %	50.000.000,00						100 %	54.000.000,00	
	3.32.02.2.01	Pencadangan Tanah untuk Kawasan Transmigrasi	Persentase Perluasan Kawasan Transmigrasi	-			90 %	50.000.000,00			-	1. Pemanfaatan Manusia Yang Unggul dan Kompetitif 2. Peningkatan Laju Pertumbuhan Ekonomi (LPE) Non Pertanian dan Penggalian Serta Sektor Pertanian, Kehutanan dan Perikanan	-	-	54.000.000,00	DINAS TENAGA KERJA DAN TRANSMIGRASI
	3.32.02.2.01.0001	Identifikasi Potensi Kawasan Transmigrasi														

NO	KODE	URUSAN / BIDANG URUSAN / PROGRAM / KEGIATAN / SUB KEGIATAN	INDIKATOR PROGRAM / KEGIATAN / SUB KEGIATAN	TARGET AKHIR PERIODE RENSTRA OPD	REALISASI CAPAIAN RENJA OPD TAHUN 2023	PRAKIRAAN CAPAIAN TARGET RENJA OPD TAHUN 2024	CAPAIAN KINERJA DAN KERANGKA PENDANAAN						KELOMPOK SASARAN	PRAKIRAAN MAJU RENCANA TAHUN 2026		PERANGKAT DAERAH PENANGGUNG JAWAB
							TARGET 2025	PAGU INDIKATIF (Rp)	LOKASI	SUMBER DANA	PRIORITAS			TARGET	PAGU INDIKATIF (Rp)	
											NASIONAL	DAERAH				
1	2	3	4	5	6	7	8	9	10	11	12	13	14	15	16	17
			<i>Jumlah Dokumen Hasil Identifikasi Potensi Kawasan Transmigrasi yang Bisa Dibangun dan Dikerja Samakan dengan Daerah Lain</i>				1 Dokumen	30.000.000,00	Kab. Buton Selatan, Semua Kecamatan, Semua Kel/Desa	DANA TRANSFER UMUM-DANA ALOKASI UMUM	-	1. Pembangunan Manusan Yang Unggul dan Kompetitif 2. Peningkatan Laju Pertumbuhan Ekonomi (LPE) Non Pertambangan dan Penggalian Serta Sektor Pertanian, Kehutanan dan Perikanan	-		32.000.000,00	DINAS TENAGA KERJA DAN TRANSMIGRASI
	3.32.02.2.01.0002	Advokasi dan Musyawarah Penetapan Kawasan														
			<i>Jumlah Kasus yang Dapat Diselesaikan untuk Mendukung Penetapan Kawasan Transmigrasi</i>				1 Kawasan Transmigrasi	20.000.000,00	Kab. Buton Selatan, Semua Kecamatan, Semua Kel/Desa	DANA TRANSFER UMUM-DANA ALOKASI UMUM	-	1. Pembangunan Manusan Yang Unggul dan Kompetitif 2. Peningkatan Laju Pertumbuhan Ekonomi (LPE) Non Pertambangan dan Penggalian Serta Sektor Pertanian, Kehutanan dan Perikanan	-		22.000.000,00	DINAS TENAGA KERJA DAN TRANSMIGRASI
		DINAS PEMBERDAYAAN PEREMPUAN DAN PERLINDUNGAN ANAK						2.549.334.880,00							2.521.732.655,00	
	2	URUSAN PEMERINTAHAN WAJIB YANG TIDAK BERKAITAN DENGAN PELAYANAN DASAR						2.549.334.880,00							2.521.732.655,00	
	2.08	URUSAN PEMERINTAHAN BIDANG PEMBERDAYAAN PEREMPUAN DAN PERLINDUNGAN ANAK						2.549.334.880,00							2.521.732.655,00	
1.	2.08.01	PROGRAM PENUNJANG URUSAN PEMERINTAHAN DAERAH KABUPATEN/KOTA	<i>Persentase Pelayanan Penunjang Urusan Pemerintah Daerah</i>	100 %			100 %	1.889.669.880,00						100 %	1.915.971.655,00	

NO	KODE	URUSAN / BIDANG URUSAN / PROGRAM / KEGIATAN / SUB KEGIATAN	INDIKATOR PROGRAM / KEGIATAN / SUB KEGIATAN	TARGET AKHIR PERIODE RENSTRA OPD	REALISASI CAPAIAN RENJA OPD TAHUN 2023	PRAKIRAAN CAPAIAN TARGET RENJA OPD TAHUN 2024	CAPAIAN KINERJA DAN KERANGKA PENDANAAN						KELOMPOK SASARAN	PRAKIRAAN MAJU RENCANA TAHUN 2026		PERANGKAT DAERAH PENANGGUNG JAWAB
							TARGET 2025	PAGU INDIKATIF (Rp)	LOKASI	SUMBER DANA	PRIORITAS			TARGET	PAGU INDIKATIF (Rp)	
											NASIONAL	DAERAH				
1	2	3	4	5	6	7	8	9	10	11	12	13	14	15	16	17
	2.08.01.2.01	Perencanaan, Penganggaran, dan Evaluasi Kinerja Perangkat Daerah	<i>presentase pelayanan administrasi perkantoran</i>	-			100 %	29.513.000,00			-	1. Pemban gunan Manusia Yang Unggul dan Kompetitif 1. Peningka tan Kualitas Akses Layanan Pendidikan dan Kesehatan	-	-	30.000.000,00	DINAS PEMBERDAYAAN PEREMPUAN DAN PERLINDUNGAN ANAK
	2.08.01.2.01.0001	Penyusunan Dokumen Perencanaan Perangkat Daerah														
			<i>Jumlah Dokumen Perencanaan Perangkat Daerah</i>				1 Dokumen	5.004.000,00	Kab. Buton Selatan, Batauga, Laompo	DANA TRANSFER UMUM-DANA ALOKASI UMUM	-	1. Pemban gunan Manusia Yang Unggul dan Kompetitif 1. Peningka tan Kualitas Akses Layanan Pendidikan dan Kesehatan	-		5.000.000,00	DINAS PEMBERDAYAAN PEREMPUAN DAN PERLINDUNGAN ANAK
	2.08.01.2.01.0002	Koordinasi dan Penyusunan Dokumen RKA-SKPD														
			<i>Jumlah Dokumen RKA-SKPD dan Laporan Hasil Koordinasi Penyusunan Dokumen RKA-SKPD</i>				1 Dokumen	4.992.000,00	Kab. Buton Selatan, Batauga, Masiri	DANA TRANSFER UMUM-DANA ALOKASI UMUM	-	1. Pemban gunan Manusia Yang Unggul dan Kompetitif 1. Peningka tan Kualitas Akses Layanan Pendidikan dan Kesehatan	-		5.000.000,00	DINAS PEMBERDAYAAN PEREMPUAN DAN PERLINDUNGAN ANAK
	2.08.01.2.01.0003	Koordinasi dan Penyusunan Dokumen Perubahan RKA-SKPD														
			<i>Jumlah Dokumen Perubahan RKA-SKPD dan Laporan Hasil Koordinasi Penyusunan Dokumen Perubahan RKA-SKPD</i>				1 Dokumen	4.968.000,00	Kab. Buton Selatan, Batauga, Masiri	DANA TRANSFER UMUM-DANA ALOKASI UMUM	-	1. Pemban gunan Manusia Yang Unggul dan Kompetitif 1. Peningka tan Kualitas Akses Layanan Pendidikan dan Kesehatan	-		5.000.000,00	DINAS PEMBERDAYAAN PEREMPUAN DAN PERLINDUNGAN ANAK
	2.08.01.2.01.0004	Koordinasi dan Penyusunan DPA-SKPD														

NO	KODE	URUSAN / BIDANG URUSAN / PROGRAM / KEGIATAN / SUB KEGIATAN	INDIKATOR PROGRAM / KEGIATAN / SUB KEGIATAN	TARGET AKHIR PERIODE RENSTRA OPD	REALISASI CAPAIAN RENJA OPD TAHUN 2023	PRAKIRAAN CAPAIAN TARGET RENJA OPD TAHUN 2024	CAPAIAN KINERJA DAN KERANGKA PENDANAAN						KELOMPOK SASARAN	PRAKIRAAN MAJU RENCANA TAHUN 2026		PERANGKAT DAERAH PENANGGUNG JAWAB		
							TARGET 2025	PAGU INDIKATIF (Rp)	LOKASI	SUMBER DANA	PRIORITAS			TARGET	PAGU INDIKATIF (Rp)			
											NASIONAL	DAERAH						
1	2	3	4	5	6	7	8	9	10	11	12	13	14	15	16	17		
			<i>Jumlah Dokumen DPA-SKPD dan Laporan Penyusunan Dokumen DPA-SKPD</i>				1 Dokumen	4.885.000,00	Kab. Buton Selatan, Batauga, Masiri	DANA TRANSFER UMUM-DANA ALOKASI UMUM	-	1. Pembangunan Manusia Yang Unggul dan Kompetitif 1. Peningkatan Kualitas Akses Layanan Pendidikan dan Kesehatan	-		5.000.000,00	DINAS PEMBERDAYAAN PEREMPUAN DAN PERLINDUNGAN ANAK		
	2.08.01.2.01.0005	Koordinasi dan Penyusunan Perubahan DPA- SKPD																
			<i>Jumlah Dokumen Perubahan DPA-SKPD dan Laporan Hasil Koordinasi Penyusunan Dokumen Perubahan DPA-SKPD</i>				1 Dokumen	4.860.000,00	Kab. Buton Selatan, Batauga, Masiri	DANA TRANSFER UMUM-DANA ALOKASI UMUM	-	1. Pembangunan Manusia Yang Unggul dan Kompetitif 1. Peningkatan Kualitas Akses Layanan Pendidikan dan Kesehatan	-		5.000.000,00	DINAS PEMBERDAYAAN PEREMPUAN DAN PERLINDUNGAN ANAK		
	2.08.01.2.01.0006	Koordinasi dan Penyusunan Laporan Capaian Kinerja dan Ikhtisar Realisasi Kinerja SKPD																
			<i>Jumlah Laporan Capaian Kinerja dan Ikhtisar Realisasi Kinerja SKPD dan Laporan Hasil Koordinasi Penyusunan Laporan Capaian Kinerja dan Ikhtisar Realisasi Kinerja SKPD</i>				1 Laporan	4.804.000,00	Kab. Buton Selatan, Batauga, Masiri	DANA TRANSFER UMUM-DANA ALOKASI UMUM	-	1. Pembangunan Manusia Yang Unggul dan Kompetitif 1. Peningkatan Kualitas Akses Layanan Pendidikan dan Kesehatan	-		5.000.000,00	DINAS PEMBERDAYAAN PEREMPUAN DAN PERLINDUNGAN ANAK		
	2.08.01.2.02	Administrasi Keuangan Perangkat Daerah	<i>presentase tercapainya administrasi keuangan perangkat daerah</i>	-			100 %	1.380.122.455,00			-	1. Pembangunan Manusia Yang Unggul dan Kompetitif	-	-	1.383.558.455,00	DINAS PEMBERDAYAAN PEREMPUAN DAN PERLINDUNGAN ANAK		
	2.08.01.2.02.0001	Penyediaan Gaji dan Tunjangan ASN																
			<i>Jumlah Orang yang Menerima Gaji dan Tunjangan ASN</i>				11 Orang/bulan	1.283.558.455,00	Kab. Buton Selatan, Batauga, Masiri	DANA TRANSFER UMUM-DANA ALOKASI UMUM	-	1. Pembangunan Manusia Yang Unggul dan Kompetitif	-		1.283.558.455,00	DINAS PEMBERDAYAAN PEREMPUAN DAN PERLINDUNGAN ANAK		

NO	KODE	URUSAN / BIDANG URUSAN / PROGRAM / KEGIATAN / SUB KEGIATAN	INDIKATOR PROGRAM / KEGIATAN / SUB KEGIATAN	TARGET AKHIR PERIODE RENSTRA OPD	REALISASI CAPAIAN RENJA OPD TAHUN 2023	PRAKIRAAN CAPAIAN TARGET RENJA OPD TAHUN 2024	CAPAIAN KINERJA DAN KERANGKA PENDANAAN						KELOMPOK SASARAN	PRAKIRAAN MAJU RENCANA TAHUN 2026		PERANGKAT DAERAH PENANGGUNG JAWAB		
							TARGET 2025	PAGU INDIKATIF (Rp)	LOKASI	SUMBER DANA	PRIORITAS			TARGET	PAGU INDIKATIF (Rp)			
											NASIONAL	DAERAH						
1	2	3	4	5	6	7	8	9	10	11	12	13	14	15	16	17		
	2.08.01.2.02.0003	Pelaksanaan Penatausahaan dan Pengujian/Verifikasi Keuangan SKPD																
			<i>Jumlah Dokumen Penatausahaan dan Pengujian/Verifikasi Keuangan SKPD</i>				1 Dokumen	86.680.000,00	Kab. Buton Selatan, Batauga, Masiri	DANA TRANSFER UMUM-DANA ALOKASI UMUM	-	1. Pamban gunan Manusia Yang Unggul dan Kompetitif 1. Peningka tan Kualitas Akses Layanan Pendidikan dan Kesehatan	-		90.000.000,00	DINAS PEMBERDAYAAN PEREMPUAN DAN PERLINDUNGAN ANAK		
	2.08.01.2.02.0005	Koordinasi dan Penyusunan Laporan Keuangan Akhir Tahun SKPD																
			<i>Jumlah Laporan Keuangan Akhir Tahun SKPD dan Laporan Hasil Koordinasi Penyusunan Laporan Keuangan Akhir Tahun SKPD</i>				1 Laporan	4.882.000,00	Kab. Buton Selatan, Batauga, Masiri	DANA TRANSFER UMUM-DANA ALOKASI UMUM	-	1. Pamban gunan Manusia Yang Unggul dan Kompetitif 1. Peningka tan Kualitas Akses Layanan Pendidikan dan Kesehatan	-		5.000.000,00	DINAS PEMBERDAYAAN PEREMPUAN DAN PERLINDUNGAN ANAK		
	2.08.01.2.02.0007	Koordinasi dan Penyusunan Laporan Keuangan Bulanan/ Triwulanan/ Semesteran SKPD																
			<i>Jumlah Laporan Keuangan Bulanan/ Triwulanan/ Semesteran SKPD dan Laporan Koordinasi Penyusunan Laporan Keuangan Bulanan/Triwulana n/Semesteran SKPD</i>				1 Laporan	5.002.000,00	Kab. Buton Selatan, Batauga, Masiri	DANA TRANSFER UMUM-DANA ALOKASI UMUM	-	1. Pamban gunan Manusia Yang Unggul dan Kompetitif 1. Peningka tan Kualitas Akses Layanan Pendidikan dan Kesehatan	-		5.000.000,00	DINAS PEMBERDAYAAN PEREMPUAN DAN PERLINDUNGAN ANAK		
	2.08.01.2.06	Administrasi Umum Perangkat Daerah	<i>presentase administrasi umum perangkat daerah</i>	-			100 %	206.260.175,00			-	1. Pamban gunan Manusia Yang Unggul dan Kompetitif 1. Peningka tan Kualitas Akses Layanan Pendidikan dan Kesehatan	-	-	208.458.000,00	DINAS PEMBERDAYAAN PEREMPUAN DAN PERLINDUNGAN ANAK		

NO	KODE	URUSAN / BIDANG URUSAN / PROGRAM / KEGIATAN / SUB KEGIATAN	INDIKATOR PROGRAM / KEGIATAN / SUB KEGIATAN	TARGET AKHIR PERIODE RENSTRA OPD	REALISASI CAPAIAN RENJA OPD TAHUN 2023	PRAKIRAAN CAPAIAN TARGET RENJA OPD TAHUN 2024	CAPAIAN KINERJA DAN KERANGKA PENDANAAN						KELOMPOK SASARAN	PRAKIRAAN MAJU RENCANA TAHUN 2026		PERANGKAT DAERAH PENANGGUNG JAWAB
							TARGET 2025	PAGU INDIKATIF (Rp)	LOKASI	SUMBER DANA	PRIORITAS			TARGET	PAGU INDIKATIF (Rp)	
											NASIONAL	DAERAH				
1	2	3	4	5	6	7	8	9	10	11	12	13	14	15	16	17
	2.08.01.2.06.0001	Penyediaan Komponen Instalasi Listrik/Penerangan Bangunan Kantor														
			Jumlah Paket Komponen Instalasi Listrik/Penerangan Bangunan Kantor yang Disediakan				1 Paket	990.000,00	Kab. Buton Selatan, Batauga, Masiri	DANA TRANSFER UMUM-DANA ALOKASI UMUM	-	1. Pembangunan Manusia Yang Unggul dan Kompetitif 1. Peningkatan Kualitas Akses Layanan Pendidikan dan Kesehatan	-		1.000.000,00	DINAS PEMBERDAYAAN PEREMPUAN DAN PERLINDUNGAN ANAK
	2.08.01.2.06.0002	Penyediaan Peralatan dan Perlengkapan Kantor														
			Jumlah Paket Peralatan dan Perlengkapan Kantor yang Disediakan				1 Paket	10.110.000,00	Kab. Buton Selatan, Batauga, Masiri	DANA TRANSFER UMUM-DANA ALOKASI UMUM	-	1. Pembangunan Manusia Yang Unggul dan Kompetitif 1. Peningkatan Kualitas Akses Layanan Pendidikan dan Kesehatan	-		10.000.000,00	DINAS PEMBERDAYAAN PEREMPUAN DAN PERLINDUNGAN ANAK
	2.08.01.2.06.0003	Penyediaan Peralatan Rumah Tangga														
			Jumlah Paket Peralatan Rumah Tangga yang Disediakan				4 Paket	702.175,00	Kab. Buton Selatan, Batauga, Masiri	DANA TRANSFER UMUM-DANA ALOKASI UMUM	-	1. Pembangunan Manusia Yang Unggul dan Kompetitif 1. Peningkatan Kualitas Akses Layanan Pendidikan dan Kesehatan	-		1.000.000,00	DINAS PEMBERDAYAAN PEREMPUAN DAN PERLINDUNGAN ANAK
	2.08.01.2.06.0005	Penyediaan Barang Cetakan dan Penggandaan														
			Jumlah Paket Barang Cetakan dan Penggandaan yang Disediakan				1 Paket	4.000.000,00	Kab. Buton Selatan, Batauga, Masiri	DANA TRANSFER UMUM-DANA ALOKASI UMUM	-	1. Pembangunan Manusia Yang Unggul dan Kompetitif 1. Peningkatan Kualitas Akses Layanan Pendidikan dan Kesehatan	-		4.000.000,00	DINAS PEMBERDAYAAN PEREMPUAN DAN PERLINDUNGAN ANAK

NO	KODE	URUSAN / BIDANG URUSAN / PROGRAM / KEGIATAN / SUB KEGIATAN	INDIKATOR PROGRAM / KEGIATAN / SUB KEGIATAN	TARGET AKHIR PERIODE RENSTRA OPD	REALISASI CAPAIAN RENJA OPD TAHUN 2023	PRAKIRAAN CAPAIAN TARGET RENJA OPD TAHUN 2024	CAPAIAN KINERJA DAN KERANGKA PENDANAAN						KELOMPOK SASARAN	PRAKIRAAN MAJU RENCANA TAHUN 2026		PERANGKAT DAERAH PENANGGUNG JAWAB
							TARGET 2025	PAGU INDIKATIF (Rp)	LOKASI	SUMBER DANA	PRIORITAS			TARGET	PAGU INDIKATIF (Rp)	
											NASIONAL	DAERAH				
1	2	3	4	5	6	7	8	9	10	11	12	13	14	15	16	17
	2.08.01.2.06.0008	Fasilitasi Kunjungan Tamu														
			Jumlah Laporan Fasilitasi Kunjungan Tamu				1 Laporan	10.000.000,00	Kab. Buton Selatan, Batauga, Masiri	DANA TRANSFER UMUM-DANA ALOKASI UMUM	-	1. Pemanfaatan Manusia Yang Unggul dan Kompetitif 1. Peningkatan Kualitas Akses Layanan Pendidikan dan Kesehatan	-		12.000.000,00	DINAS PEMBERDAYAAN PEREMPUAN DAN PERLINDUNGAN ANAK
	2.08.01.2.06.0009	Penyelenggaraan Rapat Koordinasi dan Konsultasi SKPD														
			Jumlah Laporan Penyelenggaraan Rapat Koordinasi dan Konsultasi SKPD				1 Laporan	180.458.000,00	Kab. Buton Selatan, Semua Kecamatan, Semua Kel/Desa	DANA TRANSFER UMUM-DANA ALOKASI UMUM	-	1. Pemanfaatan Manusia Yang Unggul dan Kompetitif 1. Peningkatan Kualitas Akses Layanan Pendidikan dan Kesehatan	-		180.458.000,00	DINAS PEMBERDAYAAN PEREMPUAN DAN PERLINDUNGAN ANAK
	2.08.01.2.07	Pengadaan Barang Milik Daerah Penunjang Urusan Pemerintah Daerah	presentase tersedianya barang milik daerah	-			100 %	19.356.000,00			-	1. Pemanfaatan Manusia Yang Unggul dan Kompetitif 1. Peningkatan Kualitas Akses Layanan Pendidikan dan Kesehatan	-	-	18.000.000,00	DINAS PEMBERDAYAAN PEREMPUAN DAN PERLINDUNGAN ANAK
	2.08.01.2.07.0005	Pengadaan Mebel														
			Jumlah Paket Mebel yang Disediakan				1 Unit	10.000.000,00	Kab. Buton Selatan, Batauga, Masiri	DANA TRANSFER UMUM-DANA ALOKASI UMUM	-	1. Pemanfaatan Manusia Yang Unggul dan Kompetitif 1. Peningkatan Kualitas Akses Layanan Pendidikan dan Kesehatan	-		8.000.000,00	DINAS PEMBERDAYAAN PEREMPUAN DAN PERLINDUNGAN ANAK
	2.08.01.2.07.0006	Pengadaan Peralatan dan Mesin Lainnya														

NO	KODE	URUSAN / BIDANG URUSAN / PROGRAM / KEGIATAN / SUB KEGIATAN	INDIKATOR PROGRAM / KEGIATAN / SUB KEGIATAN	TARGET AKHIR PERIODE RENSTRA OPD	REALISASI CAPAIAN RENJA OPD TAHUN 2023	PRAKIRAAN CAPAIAN TARGET RENJA OPD TAHUN 2024	CAPAIAN KINERJA DAN KERANGKA PENDANAAN						KELOMPOK SASARAN	PRAKIRAAN MAJU RENCANA TAHUN 2026		PERANGKAT DAERAH PENANGGUNG JAWAB
							TARGET 2025	PAGU INDIKATIF (Rp)	LOKASI	SUMBER DANA	PRIORITAS			TARGET	PAGU INDIKATIF (Rp)	
											NASIONAL	DAERAH				
1	2	3	4	5	6	7	8	9	10	11	12	13	14	15	16	17
			<i>Jumlah Unit Peralatan dan Mesin Lainnya yang Disediakan</i>				2 Unit	9.356.000,00	Kab. Buton Selatan, Batauga, Masiri	DANA TRANSFER UMUM-DANA ALOKASI UMUM	-	1. Peman gunan Manusia Yang Unggul dan Kompetitif 1. Peningka tan Kualitas Akses Layanan Pendidikan dan Kesehatan	-		10.000.000,00	DINAS PEMBERDAYAAN PEREMPUAN DAN PERLINDUNGAN ANAK
	2.08.01.2.08	Penyediaan Jasa Penunjang Urusan Pemerintahan Daerah	<i>presentase penyediaan jasa penun jang urusan pemerintah daerah</i>	-			100 %	170.822.400,00			-	1. Peman gunan Manusia Yang Unggul dan Kompetitif 1. Peningka tan Kualitas Akses Layanan Pendidikan dan Kesehatan	-	-	165.955.200,00	DINAS PEMBERDAYAAN PEREMPUAN DAN PERLINDUNGAN ANAK
	2.08.01.2.08.0002	Penyediaan Jasa Komunikasi, Sumber Daya Air dan Listrik														
			<i>Jumlah Laporan Penyediaan Jasa Komunikasi, Sumber Daya Air dan Listrik yang Disediakan</i>				3 Laporan	10.867.200,00	Kab. Buton Selatan, Batauga, Masiri	DANA TRANSFER UMUM-DANA ALOKASI UMUM	-	1. Peman gunan Manusia Yang Unggul dan Kompetitif 1. Peningka tan Kualitas Akses Layanan Pendidikan dan Kesehatan	-		6.000.000,00	DINAS PEMBERDAYAAN PEREMPUAN DAN PERLINDUNGAN ANAK
	2.08.01.2.08.0004	Penyediaan Jasa Pelayanan Umum Kantor														
			<i>Jumlah Laporan Penyediaan Jasa Pelayanan Umum Kantor yang Disediakan</i>				24 Laporan	159.955.200,00	Kab. Buton Selatan, Batauga, Masiri	DANA TRANSFER UMUM-DANA ALOKASI UMUM	-	1. Peman gunan Manusia Yang Unggul dan Kompetitif 1. Peningka tan Kualitas Akses Layanan Pendidikan dan Kesehatan	-		159.955.200,00	DINAS PEMBERDAYAAN PEREMPUAN DAN PERLINDUNGAN ANAK

NO	KODE	URUSAN / BIDANG URUSAN / PROGRAM / KEGIATAN / SUB KEGIATAN	INDIKATOR PROGRAM / KEGIATAN / SUB KEGIATAN	TARGET AKHIR PERIODE RENSTRA OPD	REALISASI CAPAIAN RENJA OPD TAHUN 2023	PRAKIRAAN CAPAIAN TARGET RENJA OPD TAHUN 2024	CAPAIAN KINERJA DAN KERANGKA PENDANAAN						KELOMPOK SASARAN	PRAKIRAAN MAJU RENCANA TAHUN 2026		PERANGKAT DAERAH PENANGGUNG JAWAB		
							TARGET 2025	PAGU INDIKATIF (Rp)	LOKASI	SUMBER DANA	PRIORITAS			TARGET	PAGU INDIKATIF (Rp)			
											NASIONAL	DAERAH						
1	2	3	4	5	6	7	8	9	10	11	12	13	14	15	16	17		
	2.08.01.2.09	Pemeliharaan Barang Milik Daerah Penunjang Urusan Pemerintahan Daerah	<i>presentase pemeliharaan barang milik daerah</i>	-			100 %	83.595.850,00			-	1. Pembangunan Manusia Yang Unggul dan Kompetitif 1. Peningkatan Kualitas Akses Layanan Pendidikan dan Kesehatan	-	-	110.000.000,00	DINAS PEMBERDAYAAN PEREMPUAN DAN PERLINDUNGAN ANAK		
	2.08.01.2.09.0001	Penyediaan Jasa Pemeliharaan, Biaya Pemeliharaan, dan Pajak Kendaraan Perorangan Dinas atau Kendaraan Dinas Jabatan																
			<i>Jumlah Kendaraan Perorangan Dinas atau Kendaraan Dinas Jabatan yang Dipelihara dan dibayarkan Pajaknya</i>				5 Unit	50.980.000,00	Kab. Buton Selatan, Batauga, Masiri	DANA TRANSFER UMUM-DANA ALOKASI UMUM	-	1. Pembangunan Manusia Yang Unggul dan Kompetitif 1. Peningkatan Kualitas Akses Layanan Pendidikan dan Kesehatan	-		80.000.000,00	DINAS PEMBERDAYAAN PEREMPUAN DAN PERLINDUNGAN ANAK		
	2.08.01.2.09.0009	Pemeliharaan/Rehabilitasi Gedung Kantor dan Bangunan Lainnya																
			<i>Jumlah Gedung Kantor dan Bangunan Lainnya yang Dipelihara/Direhabilitasi</i>				3 Unit	32.615.850,00	Kab. Buton Selatan, Batauga, Semua Kel/Desa	DANA TRANSFER UMUM-DANA ALOKASI UMUM	-	1. Pembangunan Manusia Yang Unggul dan Kompetitif 1. Peningkatan Kualitas Akses Layanan Pendidikan dan Kesehatan	-		30.000.000,00	DINAS PEMBERDAYAAN PEREMPUAN DAN PERLINDUNGAN ANAK		
2.	2.08.02	PROGRAM PENGARUSUTAMAAN GENDER DAN PEMBERDAYAAN PEREMPUAN	<i>Presentase Partisipasi Perempuan di Bidang Pembangunan</i>	100 %			100 %	90.231.000,00						100 %	90.000.000,00			
	2.08.02.2.01	Pelembagaan Pengarusutamaan Gender (PUG) pada Lembaga Pemerintah Kewenangan Kabupaten/Kota	<i>persentase cakupan partisipasi perempuan di bidang pembangunan</i>	-			100 %	63.701.000,00			-	1. Pembangunan Manusia Yang Unggul dan Kompetitif 1. Peningkatan Kualitas Akses Layanan Pendidikan dan Kesehatan	-	-	80.000.000,00	DINAS PEMBERDAYAAN PEREMPUAN DAN PERLINDUNGAN ANAK		

NO	KODE	URUSAN / BIDANG URUSAN / PROGRAM / KEGIATAN / SUB KEGIATAN	INDIKATOR PROGRAM / KEGIATAN / SUB KEGIATAN	TARGET AKHIR PERIODE RENSTRA OPD	REALISASI CAPAIAN RENJA OPD TAHUN 2023	PRAKIRAAN CAPAIAN TARGET RENJA OPD TAHUN 2024	CAPAIAN KINERJA DAN KERANGKA PENDANAAN						KELOMPOK SASARAN	PRAKIRAAN MAJU RENCANA TAHUN 2026		PERANGKAT DAERAH PENANGGUNG JAWAB
							TARGET 2025	PAGU INDIKATIF (Rp)	LOKASI	SUMBER DANA	PRIORITAS			TARGET	PAGU INDIKATIF (Rp)	
											NASIONAL	DAERAH				
1	2	3	4	5	6	7	8	9	10	11	12	13	14	15	16	17
	2.08.02.2.01.0001	Koordinasi dan Sinkronisasi Perumusan Kebijakan Pelaksanaan PUG														
			Jumlah Dokumen Hasil Koordinasi dan Sinkronisasi Perumusan Kebijakan Pengarustamaan Gender (PUG) Kewenangan Kabupaten/Kota				1 Dokumen	14.716.000,00	Semua Kota/Kab, Semua Kecamatan, Semua Kel/Desa	DANA TRANSFER UMUM-DANA ALOKASI UMUM	-	1. Pemanfaatan Manusia Yang Unggul dan Kompetitif 1. Peningkatan Kualitas Akses Layanan Pendidikan dan Kesehatan	-		15.000.000,00	DINAS PEMBERDAYAAN PEREMPUAN DAN PERLINDUNGAN ANAK
	2.08.02.2.01.0002	Koordinasi dan Sinkronisasi Pelaksanaan PUG Kewenangan Kabupaten/Kota														
			Jumlah Dokumen Hasil Koordinasi dan Sinkronisasi Pelaksanaan Pengarustamaan Gender (PUG) Kewenangan Kabupaten/Kota				1 Dokumen	15.005.000,00	Kab. Buton Selatan, Batauga, Semua Kel/Desa	DANA TRANSFER UMUM-DANA ALOKASI UMUM	-	1. Pemanfaatan Manusia Yang Unggul dan Kompetitif 1. Peningkatan Kualitas Akses Layanan Pendidikan dan Kesehatan	-		15.000.000,00	DINAS PEMBERDAYAAN PEREMPUAN DAN PERLINDUNGAN ANAK
	2.08.02.2.01.0008	Sosialisasi kebijakan penyelenggaraan PUG kewenangan Kab/Kota														
			Jumlah peserta sosialisasi kebijakan penyelenggaraan PUG tingkat Kab/Kota				78 Orang	33.980.000,00	Kab. Buton Selatan, Semua Kecamatan, Semua Kel/Desa	DANA TRANSFER UMUM-DANA ALOKASI UMUM	-	1. Pemanfaatan Manusia Yang Unggul dan Kompetitif 1. Peningkatan Kualitas Akses Layanan Pendidikan dan Kesehatan	-		50.000.000,00	DINAS PEMBERDAYAAN PEREMPUAN DAN PERLINDUNGAN ANAK
	2.08.02.2.02	Pemberdayaan Perempuan Bidang Politik, Hukum, Sosial, dan Ekonomi pada Organisasi Kemasyarakatan Kewenangan Kabupaten/Kota	persentase cakupan kegiatan pemberdayaan perempuan bidang politik,hukum,soaial dan ekonomi pada organisasi kemasyarakatan kabupatm/kota	-			100 %	26.530.000,00			-	1. Pemanfaatan Manusia Yang Unggul dan Kompetitif 1. Peningkatan Kualitas Akses Layanan Pendidikan dan Kesehatan	-	-	10.000.000,00	DINAS PEMBERDAYAAN PEREMPUAN DAN PERLINDUNGAN ANAK
	2.08.02.2.02.0001	Sosialisasi Peningkatan Partisipasi Perempuan di Bidang Politik, Hukum, Sosial dan Ekonomi														

NO	KODE	URUSAN / BIDANG URUSAN / PROGRAM / KEGIATAN / SUB KEGIATAN	INDIKATOR PROGRAM / KEGIATAN / SUB KEGIATAN	TARGET AKHIR PERIODE RENSTRA OPD	REALISASI CAPAIAN RENJA OPD TAHUN 2023	PRAKIRAAN CAPAIAN TARGET RENJA OPD TAHUN 2024	CAPAIAN KINERJA DAN KERANGKA PENDANAAN						KELOMPOK SASARAN	PRAKIRAAN MAJU RENCANA TAHUN 2026		PERANGKAT DAERAH PENANGGUNG JAWAB
							TARGET 2025	PAGU INDIKATIF (Rp)	LOKASI	SUMBER DANA	PRIORITAS			TARGET	PAGU INDIKATIF (Rp)	
											NASIONAL	DAERAH				
1	2	3	4	5	6	7	8	9	10	11	12	13	14	15	16	17
			<i>Jumlah Dokumen Hasil Sosialisasi Peningkatan Partisipasi Perempuan di Bidang Politik, Hukum, Sosial dan Ekonomi Kewenangan Kabupaten/Kota</i>				1 Dokumen	26.530.000,00	Kab. Buton Selatan, Semua Kecamatan, Semua Kel/Desa Kab. Buton Selatan, Sampolawa, Semua Kel/Desa	DANA TRANSFER UMUM-DANA ALOKASI UMUM	-	1. Pemanfaatan Manusia Yang Unggul dan Kompetitif 1. Peningkatan Kualitas Akses Layanan Pendidikan dan Kesehatan	-		10.000.000,00	DINAS PEMBERDAYAAN PEREMPUAN DAN PERLINDUNGAN ANAK
3.	2.08.03	PROGRAM PERLINDUNGAN PEREMPUAN	<i>Presentase Perempuan Korban Kekerasan Yang Mendapatkan Perlindungan</i>	76,75 %			76,75 %	216.749.000,00						76,75 %	230.665.000,00	
	2.08.03.2.01	Pencegahan Kekerasan Terhadap Perempuan Lingkup Daerah Kabupaten/Kota	<i>presentase perempuan kasus kekerasan (termasuk TPPO) yang mendapatkan pelayanan pengaduan pada unit pelayanan terpadu sesuai kebutuhan korban %</i>	-			100 %	75.944.000,00			-	1. Pemanfaatan Manusia Yang Unggul dan Kompetitif 1. Peningkatan Kualitas Akses Layanan Pendidikan dan Kesehatan	-	-	60.750.000,00	DINAS PEMBERDAYAAN PEREMPUAN DAN PERLINDUNGAN ANAK
	2.08.03.2.01.0001	Koordinasi dan Sinkronisasi Pelaksanaan Kebijakan, Program dan Kegiatan Pencegahan Kekerasan Terhadap Perempuan Lingkup Daerah Kabupaten/Kota														
			<i>Jumlah Dokumen Hasil Koordinasi dan Sinkronisasi Pelaksanaan Kebijakan, Program dan Kegiatan Pencegahan Kekerasan Terhadap Perempuan Kewenangan Kabupaten/Kota</i>				1 Dokumen	75.944.000,00	Kab. Buton Selatan, Semua Kecamatan, Semua Kel/Desa	DANA TRANSFER UMUM-DANA ALOKASI UMUM, DANA TRANSFER KHUSUS-DANA ALOKASI KHUSUS NON FISIK	-	1. Pemanfaatan Manusia Yang Unggul dan Kompetitif 1. Peningkatan Kualitas Akses Layanan Pendidikan dan Kesehatan	-		60.750.000,00	DINAS PEMBERDAYAAN PEREMPUAN DAN PERLINDUNGAN ANAK
	2.08.03.2.02	Penyediaan Layanan Rujukan Lanjutan bagi Perempuan Korban Kekerasan yang Memerlukan Koordinasi Kewenangan Kabupaten/Kota	<i>presentase kualitas layanan rujukan penanganan kasus kekerasan perempuan terhadap korban kekerasan yang memerlukan koordinasi kewenangan kabupaten/kota</i>	-			100 %	110.705.000,00			-	1. Pemanfaatan Manusia Yang Unggul dan Kompetitif 1. Peningkatan Kualitas Akses Layanan Pendidikan dan Kesehatan	-	-	120.705.000,00	DINAS PEMBERDAYAAN PEREMPUAN DAN PERLINDUNGAN ANAK
	2.08.03.2.02.0002	Koordinasi dan Sinkronisasi Pelaksanaan Penyediaan Layanan Rujukan Lanjutan bagi Perempuan Korban Kekerasan Kewenangan Kabupaten/Kota														

NO	KODE	URUSAN / BIDANG URUSAN / PROGRAM / KEGIATAN / SUB KEGIATAN	INDIKATOR PROGRAM / KEGIATAN / SUB KEGIATAN	TARGET AKHIR PERIODE RENSTRA OPD	REALISASI CAPAIAN RENJA OPD TAHUN 2023	PRAKIRAAN CAPAIAN TARGET RENJA OPD TAHUN 2024	CAPAIAN KINERJA DAN KERANGKA PENDANAAN						KELOMPOK SASARAN	PRAKIRAAN MAJU RENCANA TAHUN 2026		PERANGKAT DAERAH PENANGGUNG JAWAB
							TARGET 2025	PAGU INDIKATIF (Rp)	LOKASI	SUMBER DANA	PRIORITAS			TARGET	PAGU INDIKATIF (Rp)	
											NASIONAL	DAERAH				
1	2	3	4	5	6	7	8	9	10	11	12	13	14	15	16	17
			<i>Jumlah Layanan Tindak Lanjut Pengaduan yang Memerlukan Koordinasi dan Sinkronisasi bagi Perempuan Korban Kekerasan Kewenangan Kabupaten/Kota</i>				4 Layanan	110.705.000,00	Kab. Buton Selatan, Semua Kecamatan, Semua Kel/Desa	DANA TRANSFER UMUM-DANA ALOKASI UMUM, DANA TRANSFER KHUSUS-DANA ALOKASI KHUSUS NON FISIK	-	1. Peman gunan Manusia Yang Unggul dan Kompetitif 1. Peningka tan Kualitas Akses Layanan Pendidikan dan Kesehatan	-		120.705.000,00	DINAS PEMBERDAYAAN PEREMPUAN DAN PERLINDUNGAN ANAK
	2.08.03.2.03	Penguatan dan Pengembangan Lembaga Penyedia Layanan Perlindungan Perempuan Tingkat Daerah Kabupaten/Kota	<i>presentase peningkatan kualitas lembaga penyedia layanan perlindungan perempuan tingkat Daerah kabupaten/kota</i>	-			100 %	30.100.000,00			-	1. Peman gunan Manusia Yang Unggul dan Kompetitif 1. Peningka tan Kualitas Akses Layanan Pendidikan dan Kesehatan	-	-	49.210.000,00	DINAS PEMBERDAYAAN PEREMPUAN DAN PERLINDUNGAN ANAK
	2.08.03.2.03.0002	Peningkatan Kapasitas Sumber Daya Lembaga Penyedia Layanan Penanganan bagi Perempuan Korban Kekerasan Kewenangan Kabupaten/Kota														
			<i>Jumlah sumber Daya Manusia Lembaga Penyedia Layanan Penanganan bagi Perempuan Korban Kekerasan Kewenangan Kabupaten/Kota yang Mendapat Peningkatan Kapasitas</i>				40 Orang	30.100.000,00	Kab. Buton Selatan, Semua Kecamatan, Semua Kel/Desa	DANA TRANSFER UMUM-DANA ALOKASI UMUM, DANA TRANSFER KHUSUS-DANA ALOKASI KHUSUS NON FISIK	-	1. Peman gunan Manusia Yang Unggul dan Kompetitif 1. Peningka tan Kualitas Akses Layanan Pendidikan dan Kesehatan	-		49.210.000,00	DINAS PEMBERDAYAAN PEREMPUAN DAN PERLINDUNGAN ANAK
4.	2.08.05	PROGRAM PENGELOLAAN SISTEM DATA GENDER DAN ANAK	<i>Presentase Pengelolaan Sistem Data Gender Anak</i>	100 %			100 %	9.980.000,00						100 %	1.000,00	
	2.08.05.2.01	Pengumpulan, Pengolahan Analisis dan Penyajian Data Gender dan Anak Dalam Kelembagaan Data di Tingkat Daerah Kabupaten/Kota	<i>presentase pengelolaan sistem data</i>	-			100 %	9.980.000,00			-	1. Peman gunan Manusia Yang Unggul dan Kompetitif 1. Peningka tan Kualitas Akses Layanan Pendidikan dan Kesehatan	-	-	1.000,00	DINAS PEMBERDAYAAN PEREMPUAN DAN PERLINDUNGAN ANAK
	2.08.05.2.01.0001	Penyediaan Data Gender dan Anak di Kewenangan Kabupaten/Kota														

NO	KODE	URUSAN / BIDANG URUSAN / PROGRAM / KEGIATAN / SUB KEGIATAN	INDIKATOR PROGRAM / KEGIATAN / SUB KEGIATAN	TARGET AKHIR PERIODE RENSTRA OPD	REALISASI CAPAIAN RENJA OPD TAHUN 2023	PRAKIRAAN CAPAIAN TARGET RENJA OPD TAHUN 2024	CAPAIAN KINERJA DAN KERANGKA PENDANAAN						KELOMPOK SASARAN	PRAKIRAAN MAJU RENCANA TAHUN 2026		PERANGKAT DAERAH PENANGGUNG JAWAB
							TARGET 2025	PAGU INDIKATIF (Rp)	LOKASI	SUMBER DANA	PRIORITAS			TARGET	PAGU INDIKATIF (Rp)	
											NASIONAL	DAERAH				
1	2	3	4	5	6	7	8	9	10	11	12	13	14	15	16	17
			<i>Jumlah Dokumen Data Gender dan Anak Kabupaten/Kota yang Tersedia</i>				1 Dokumen	9.980.000,00	Kab. Buton Selatan, Batauga, Masiri	DANA TRANSFER UMUM-DANA ALOKASI UMUM	-	1. Pembangunan manusia Yang Unggul dan Kompetitif 1. Peningkatan Kualitas Akses Layanan Pendidikan dan Kesehatan	-		1.000,00	DINAS PEMBERDAYAAN PEREMPUAN DAN PERLINDUNGAN ANAK
5.	2.08.06	PROGRAM PEMENUHAN HAK ANAK (PHA)	<i>Presentase kabupaten/kota layak anak pengcapaian level minimal kategori pertama</i>	27 %			27 %	100.016.000,00						27 %	70.000.000,00	
	2.08.06.2.01	Pelembagaan PHA pada Lembaga Pemerintah, Nonpemerintah, dan Dunia Usaha Kewenangan Kabupaten/Kota	<i>presentase cakupan penguatan dan pengembangan lembaga kualitas peningkatan hidup anak kewenangan kabupaten/kota</i>	-			100 %	55.571.000,00			-	1. Pembangunan manusia Yang Unggul dan Kompetitif 1. Peningkatan Kualitas Akses Layanan Pendidikan dan Kesehatan	-	-	30.000.000,00	DINAS PEMBERDAYAAN PEREMPUAN DAN PERLINDUNGAN ANAK
	2.08.06.2.01.0001	Advokasi Kebijakan dan Pendampingan Pemenuhan Hak Anak pada Lembaga Pemerintah, Non Pemerintah, Media dan Dunia Usaha Kewenangan Kabupaten/Kota														
			<i>Jumlah Organisasi Pemerintah, Non Pemerintah, Media dan Dunia Usaha yang Mendapat Advokasi Kebijakan dan Pendampingan Pemenuhan Hak Anak pada Organisasi Pemerintah, Non Pemerintah, Media dan Dunia Usaha</i>				1 Organisasi	19.010.000,00	Kab. Buton Selatan, Semua Kecamatan, Semua Kel/Desa	DANA TRANSFER UMUM-DANA ALOKASI UMUM	-	1. Pembangunan manusia Yang Unggul dan Kompetitif 1. Peningkatan Kualitas Akses Layanan Pendidikan dan Kesehatan	-		20.000.000,00	DINAS PEMBERDAYAAN PEREMPUAN DAN PERLINDUNGAN ANAK
	2.08.06.2.01.0002	Koordinasi dan Sinkronisasi Pelembagaan Pemenuhan Hak Anak Kewenangan Kabupaten/Kota														
			<i>Jumlah Dokumen Hasil Koordinasi dan Sinkronisasi Pelembagaan Pemenuhan Hak Anak Kewenangan Kabupaten/Kota</i>				1 Dokumen	36.561.000,00	Kab. Buton Selatan, Semua Kecamatan, Semua Kel/Desa	DANA TRANSFER UMUM-DANA ALOKASI UMUM	-	1. Pembangunan manusia Yang Unggul dan Kompetitif 1. Peningkatan Kualitas Akses Layanan Pendidikan dan Kesehatan	-		10.000.000,00	DINAS PEMBERDAYAAN PEREMPUAN DAN PERLINDUNGAN ANAK

NO	KODE	URUSAN / BIDANG URUSAN / PROGRAM / KEGIATAN / SUB KEGIATAN	INDIKATOR PROGRAM / KEGIATAN / SUB KEGIATAN	TARGET AKHIR PERIODE RENSTRA OPD	REALISASI CAPAIAN RENJA OPD TAHUN 2023	PRAKIRAAN CAPAIAN TARGET RENJA OPD TAHUN 2024	CAPAIAN KINERJA DAN KERANGKA PENDANAAN						KELOMPOK SASARAN	PRAKIRAAN MAJU RENCANA TAHUN 2026		PERANGKAT DAERAH PENANGGUNG JAWAB
							TARGET 2025	PAGU INDIKATIF (Rp)	LOKASI	SUMBER DANA	PRIORITAS			TARGET	PAGU INDIKATIF (Rp)	
											NASIONAL	DAERAH				
1	2	3	4	5	6	7	8	9	10	11	12	13	14	15	16	17
	2.08.06.2.02	Penguatan dan Pengembangan Lembaga Penyedia Layanan Peningkatan Kualitas Hidup Anak Kewenangan Kabupaten/Kota	presentase cakupan penguatan dan pengembangan lembaga kualitas peningkatan hidup anak kewenangan kabupaten /kota	-			100 %	44.445.000,00			-	1. Pembangun an manusia Yang Unggul dan Kompetitif 1. Peningkatan Kualitas Akses Layanan Pendidikan dan Kesehatan	-	-	40.000.000,00	DINAS PEMBERDAYAAN PEREMPUAN DAN PERLINDUNGAN ANAK
	2.08.06.2.02.0002	Koordinasi dan Sinkronisasi Pelaksanaan Pendampingan Peningkatan Kualitas Hidup Anak Tingkat Daerah Kabupaten/Kota														
			Jumlah Dokumen Hasil Koordinasi dan Sinkronisasi Pelaksanaan Peningkatan Kualitas Hidup Anak Kewenangan Kabupaten/Kota				1 Dokumen	21.598.000,00	Kab. Buton Selatan, Semua Kecamatan, Semua Kel/Desa	DANA TRANSFER UMUM-DANA ALOKASI UMUM	-	1. Pembangun an manusia Yang Unggul dan Kompetitif 1. Peningkatan Kualitas Akses Layanan Pendidikan dan Kesehatan	-		20.000.000,00	DINAS PEMBERDAYAAN PEREMPUAN DAN PERLINDUNGAN ANAK
	2.08.06.2.02.0004	Penguatan Jejaring antar Lembaga Penyedia Layanan Peningkatan Kualitas Hidup Anak Tingkat Daerah Kabupaten/Kota														
			Jumlah Dokumen Hasil Penguatan Jejaring Antar Lembaga Penyedia Layanan Peningkatan Kualitas Hidup Anak Kewenangan Kabupaten/Kota				1 Dokumen	22.847.000,00	Kab. Buton Selatan, Semua Kecamatan, Semua Kel/Desa	DANA TRANSFER UMUM-DANA ALOKASI UMUM	-	1. Pembangun an manusia Yang Unggul dan Kompetitif 1. Peningkatan Kualitas Akses Layanan Pendidikan dan Kesehatan	-		20.000.000,00	DINAS PEMBERDAYAAN PEREMPUAN DAN PERLINDUNGAN ANAK
6.	2.08.07	PROGRAM PERLINDUNGAN KHUSUS ANAK	Presentase Perlindungan Khusus Anak	100 %			100 %	242.689.000,00						100 %	215.095.000,00	
	2.08.07.2.01	Pencegahan Kekerasan Terhadap Anak yang Melibatkan para Pihak Lingkup Daerah Kabupaten/Kota	presentase kasus kekerasan terhadap anak(TPPO yang mendapatkan pelayanan lingkup daerah kabupaten/kota	-			100 %	74.734.000,00			-	1. Pembangun an manusia Yang Unggul dan Kompetitif 1. Peningkatan Kualitas Akses Layanan Pendidikan dan Kesehatan	-	-	51.250.000,00	DINAS PEMBERDAYAAN PEREMPUAN DAN PERLINDUNGAN ANAK
	2.08.07.2.01.0004	Advokasi dan pendampingan Perangkat Daerah dalam pelaksanaan kebijakan /program/ kegiatan pencegahan KTA														

NO	KODE	URUSAN / BIDANG URUSAN / PROGRAM / KEGIATAN / SUB KEGIATAN	INDIKATOR PROGRAM / KEGIATAN / SUB KEGIATAN	TARGET AKHIR PERIODE RENSTRA OPD	REALISASI CAPAIAN RENJA OPD TAHUN 2023	PRAKIRAAN CAPAIAN TARGET RENJA OPD TAHUN 2024	CAPAIAN KINERJA DAN KERANGKA PENDANAAN						KELOMPOK SASARAN	PRAKIRAAN MAJU RENCANA TAHUN 2026		PERANGKAT DAERAH PENANGGUNG JAWAB
							TARGET 2025	PAGU INDIKATIF (Rp)	LOKASI	SUMBER DANA	PRIORITAS			TARGET	PAGU INDIKATIF (Rp)	
											NASIONAL	DAERAH				
1	2	3	4	5	6	7	8	9	10	11	12	13	14	15	16	17
			Jumlah SDM yang memperoleh advokasi dan Pendampingan dalam pelaksanaan kebijakan /program/ kegiatan pencegahan KTA				40 Orang	74.494.000,00	Kab. Buton Selatan, Semua Kecamatan, Semua Kel/Desa	DANA TRANSFER UMUM-DANA ALOKASI UMUM, DANA TRANSFER KHUSUS-DANA ALOKASI KHUSUS NON FISIK	-	1. Pembangunan manusia Yang Unggul dan Kompetitif 1. Peningkatan Kualitas Akses Layanan Pendidikan dan Kesehatan	-		50.750.000,00	DINAS PEMBERDAYAAN PEREMPUAN DAN PERLINDUNGAN ANAK
	2.08.07.2.01.0005	Penyusunan kebijakan perlindungan khusus anak kewenangan kab/ kota														
			Jumlah kebijakan perlindungan khusus anak di tingkat kab/ kota				1 Dokumen	240.000,00	Kab. Buton Selatan, Batauga, Masiri	DANA TRANSFER UMUM-DANA ALOKASI UMUM	-	1. Pembangunan manusia Yang Unggul dan Kompetitif 1. Peningkatan Kualitas Akses Layanan Pendidikan dan Kesehatan	-		500.000,00	DINAS PEMBERDAYAAN PEREMPUAN DAN PERLINDUNGAN ANAK
	2.08.07.2.02	Penyediaan Layanan bagi Anak yang Memerlukan Perlindungan Khusus yang Memerlukan Koordinasi Tingkat Daerah Kabupaten/Kota	presentase cakupan pelayanan anak yang memerlukan perlindungan khusus yang memerlukan koordinasi tingkat daerah kabupaten/kota	-			100 %	129.035.000,00			-	1. Pembangunan manusia Yang Unggul dan Kompetitif 1. Peningkatan Kualitas Akses Layanan Pendidikan dan Kesehatan	-	-	129.035.000,00	DINAS PEMBERDAYAAN PEREMPUAN DAN PERLINDUNGAN ANAK
	2.08.07.2.02.0007	Koordinasi Pelaksanaan Layanan AMPK														
			Jumlah AMPK yang mendapatkan layanan				2 Layanan	129.035.000,00	Kab. Buton Selatan, Semua Kecamatan, Semua Kel/Desa	DANA TRANSFER UMUM-DANA ALOKASI UMUM, DANA TRANSFER KHUSUS-DANA ALOKASI KHUSUS NON FISIK	-	1. Pembangunan manusia Yang Unggul dan Kompetitif 1. Peningkatan Kualitas Akses Layanan Pendidikan dan Kesehatan	-		129.035.000,00	DINAS PEMBERDAYAAN PEREMPUAN DAN PERLINDUNGAN ANAK

NO	KODE	URUSAN / BIDANG URUSAN / PROGRAM / KEGIATAN / SUB KEGIATAN	INDIKATOR PROGRAM / KEGIATAN / SUB KEGIATAN	TARGET AKHIR PERIODE RENSTRA OPD	REALISASI CAPAIAN RENJA OPD TAHUN 2023	PRAKIRAAN CAPAIAN TARGET RENJA OPD TAHUN 2024	CAPAIAN KINERJA DAN KERANGKA PENDANAAN						KELOMPOK SASARAN	PRAKIRAAN MAJU RENCANA TAHUN 2026		PERANGKAT DAERAH PENANGGUNG JAWAB
							TARGET 2025	PAGU INDIKATIF (Rp)	LOKASI	SUMBER DANA	PRIORITAS			TARGET	PAGU INDIKATIF (Rp)	
											NASIONAL	DAERAH				
1	2	3	4	5	6	7	8	9	10	11	12	13	14	15	16	17
	2.08.07.2.03	Penguatan dan Pengembangan Lembaga Penyedia Layanan bagi Anak yang Memerlukan Perlindungan Khusus Tingkat Daerah Kabupaten/Kota	<i>presentase jumlah layanan yang tersedia bagi anak yang memerlukan perlindungan khusus yang memerlukan koordinasi tingkat daerah kabupaten/kota</i>	-			100 %	38.920.000,00			-	1. Pembangun an Manusia Yang Unggul dan Kompetitif 1. Peningka tan Kualitas Akses Layanan Pendidikan dan Kesehatan	-	-	34.810.000,00	DINAS PEMBERDAYAAN PEREMPUAN DAN PERLINDUNGAN ANAK
	2.08.07.2.03.0006	Peningkatan kapasitas SDM lembaga penyedia layanan perlindungan dan penanganan bagi AMPK tingkat daerah kabupaten/														
			<i>Jumlah SDM Penyedia Layanan yang terlatih dan mendapatkan sertifikat Perlindungan dan Penanganan AMPK</i>				40 Orang	38.920.000,00	Kab. Buton Selatan, Semua Kecamatan, Semua Kel/Desa	DANA TRANSFER KHUSUS-DANA ALOKASI KHUSUS NON FISIK	-	1. Pembangun an Manusia Yang Unggul dan Kompetitif 1. Peningka tan Kualitas Akses Layanan Pendidikan dan Kesehatan	-		34.810.000,00	DINAS PEMBERDAYAAN PEREMPUAN DAN PERLINDUNGAN ANAK
		DINAS KETAHANAN PANGAN						2.845.527.802,00							3.130.080.582,10	
	2	URUSAN PEMERINTAHAN WAJIB YANG TIDAK BERKAITAN DENGAN PELAYANAN DASAR						2.845.527.802,00							3.130.080.582,10	
	2.09	URUSAN PEMERINTAHAN BIDANG PANGAN						2.845.527.802,00							3.130.080.582,10	
1.	2.09.01	PROGRAM PENUNJANG URUSAN PEMERINTAHAN DAERAH KABUPATEN/KOTA	<i>Persentase Terlaksananya Urusan Pemerintahan Daerah</i>	100 %			100 %	2.156.635.802,00						100 %	2.372.299.382,10	

NO	KODE	URUSAN / BIDANG URUSAN / PROGRAM / KEGIATAN / SUB KEGIATAN	INDIKATOR PROGRAM / KEGIATAN / SUB KEGIATAN	TARGET AKHIR PERIODE RENSTRA OPD	REALISASI CAPAIAN RENJA OPD TAHUN 2023	PRAKIRAAN CAPAIAN TARGET RENJA OPD TAHUN 2024	CAPAIAN KINERJA DAN KERANGKA PENDANAAN						KELOMPOK SASARAN	PRAKIRAAN MAJU RENCANA TAHUN 2026		PERANGKAT DAERAH PENANGGUNG JAWAB
							TARGET 2025	PAGU INDIKATIF (Rp)	LOKASI	SUMBER DANA	PRIORITAS			TARGET	PAGU INDIKATIF (Rp)	
											NASIONAL	DAERAH				
1	2	3	4	5	6	7	8	9	10	11	12	13	14	15	16	17
	2.09.01.2.01	Perencanaan, Penganggaran, dan Evaluasi Kinerja Perangkat Daerah	Persentase Dokumen Perencanaan, Penganggaran, dan Evaluasi Kinerja Perangkat Daerah yang Terlaksana	-			100 %	89.119.000,00			-	3. Pertumb uhan Ekonomi Yang Berkualitas dan Pemer ataan Pem angunan 2. Peningka tan Laju Pe rtumbuhan Ekonomi (LPE) Non Pertamban gan dan Penggalian Serta Sektor Pertanian, Kehutanan dan Perikanan	-	-	98.030.900,00	DINAS KETAHANAN PANGAN
	2.09.01.2.01.0001	Penyusunan Dokumen Perencanaan Perangkat Daerah														
			Jumlah Dokumen Perencanaan Perangkat Daerah				2 Dokumen	44.119.000,00	Kab. Buton Selatan, Batauga, Lakambau	DANA TRANSFER UMUM-DANA ALOKASI UMUM	-	3. Pertumb uhan Ekonomi Yang Berkualitas dan Pemer ataan Pem angunan 2. Peningka tan Laju Pe rtumbuhan Ekonomi (LPE) Non Pertamban gan dan Penggalian Serta Sektor Pertanian, Kehutanan dan Perikanan	-		48.530.900,00	DINAS KETAHANAN PANGAN
	2.09.01.2.01.0002	Koordinasi dan Penyusunan Dokumen RKA-SKPD														

NO	KODE	URUSAN / BIDANG URUSAN / PROGRAM / KEGIATAN / SUB KEGIATAN	INDIKATOR PROGRAM / KEGIATAN / SUB KEGIATAN	TARGET AKHIR PERIODE RENSTRA OPD	REALISASI CAPAIAN RENJA OPD TAHUN 2023	PRAKIRAAN CAPAIAN TARGET RENJA OPD TAHUN 2024	CAPAIAN KINERJA DAN KERANGKA PENDANAAN						KELOMPOK SASARAN	PRAKIRAAN MAJU RENCANA TAHUN 2026		PERANGKAT DAERAH PENANGGUNG JAWAB
							TARGET 2025	PAGU INDIKATIF (Rp)	LOKASI	SUMBER DANA	PRIORITAS			TARGET	PAGU INDIKATIF (Rp)	
											NASIONAL	DAERAH				
1	2	3	4	5	6	7	8	9	10	11	12	13	14	15	16	17
			Jumlah Dokumen RKA-SKPD dan Laporan Hasil Koordinasi Penyusunan Dokumen RKA-SKPD				1 Dokumen	5.000.000,00	Kab. Buton Selatan, Batauga, Lakambau	DANA TRANSFER UMUM-DANA ALOKASI UMUM	-	3. Pertumb uhan Ekonomi Yang Berkualitas dan Pemer ataan Pem angunan 2. Peningka tan Laju Pe rtumbuhan Ekonomi (LPE) Non Pertamban gan dan Penggalian Serta Sektor Pertanian, Kehutanan dan Perikanan	-		5.500.000,00	DINAS KETAHANAN PANGAN
	2.09.01.2.01.0003	Koordinasi dan Penyusunan Dokumen Perubahan RKA-SKPD														
			Jumlah Dokumen Perubahan RKA-SKPD dan Laporan Hasil Koordinasi Penyusunan Dokumen Perubahan RKA-SKPD				1 Dokumen	2.500.000,00	Kab. Buton Selatan, Batauga, Lakambau	DANA TRANSFER UMUM-DANA ALOKASI UMUM	-	3. Pertumb uhan Ekonomi Yang Berkualitas dan Pemer ataan Pem angunan 2. Peningka tan Laju Pe rtumbuhan Ekonomi (LPE) Non Pertamban gan dan Penggalian Serta Sektor Pertanian, Kehutanan dan Perikanan	-		2.750.000,00	DINAS KETAHANAN PANGAN
	2.09.01.2.01.0004	Koordinasi dan Penyusunan DPA-SKPD														

NO	KODE	URUSAN / BIDANG URUSAN / PROGRAM / KEGIATAN / SUB KEGIATAN	INDIKATOR PROGRAM / KEGIATAN / SUB KEGIATAN	TARGET AKHIR PERIODE RENSTRA OPD	REALISASI CAPAIAN RENJA OPD TAHUN 2023	PRAKIRAAN CAPAIAN TARGET RENJA OPD TAHUN 2024	CAPAIAN KINERJA DAN KERANGKA PENDANAAN						KELOMPOK SASARAN	PRAKIRAAN MAJU RENCANA TAHUN 2026		PERANGKAT DAERAH PENANGGUNG JAWAB
							TARGET 2025	PAGU INDIKATIF (Rp)	LOKASI	SUMBER DANA	PRIORITAS			TARGET	PAGU INDIKATIF (Rp)	
											NASIONAL	DAERAH				
1	2	3	4	5	6	7	8	9	10	11	12	13	14	15	16	17
			Jumlah Dokumen DPA-SKPD dan Laporan Hasil Koordinasi Penyusunan Dokumen DPA-SKPD				1 Dokumen	5.000.000,00	Kab. Buton Selatan, Batauga, Lakambau	DANA TRANSFER UMUM-DANA ALOKASI UMUM	-	3. Pertumbuhan Ekonomi Yang Berkualitas dan Pemerataan Pembangunan 2. Peningkatan Laju Pertumbuhan Ekonomi (LPE) Non Pertambangan dan Penggalian Serta Sektor Pertanian, Kehutanan dan Perikanan	-		5.500.000,00	DINAS KETAHANAN PANGAN
	2.09.01.2.01.0005	Koordinasi dan Penyusunan Perubahan DPA- SKPD														
			Jumlah Dokumen Perubahan DPA-SKPD dan Laporan Hasil Koordinasi Penyusunan Dokumen Perubahan DPA-SKPD				1 Dokumen	2.500.000,00	Kab. Buton Selatan, Batauga, Lakambau	DANA TRANSFER UMUM-DANA ALOKASI UMUM	-	3. Pertumbuhan Ekonomi Yang Berkualitas dan Pemerataan Pembangunan 2. Peningkatan Laju Pertumbuhan Ekonomi (LPE) Non Pertambangan dan Penggalian Serta Sektor Pertanian, Kehutanan dan Perikanan	-		2.750.000,00	DINAS KETAHANAN PANGAN
	2.09.01.2.01.0006	Koordinasi dan Penyusunan Laporan Capaian Kinerja dan Ikhtisar Realisasi Kinerja SKPD														

NO	KODE	URUSAN / BIDANG URUSAN / PROGRAM / KEGIATAN / SUB KEGIATAN	INDIKATOR PROGRAM / KEGIATAN / SUB KEGIATAN	TARGET AKHIR PERIODE RENSTRA OPD	REALISASI CAPAIAN RENJA OPD TAHUN 2023	PRAKIRAAN CAPAIAN TARGET RENJA OPD TAHUN 2024	CAPAIAN KINERJA DAN KERANGKA PENDANAAN						KELOMPOK SASARAN	PRAKIRAAN MAJU RENCANA TAHUN 2026		PERANGKAT DAERAH PENANGGUNG JAWAB
							TARGET 2025	PAGU INDIKATIF (Rp)	LOKASI	SUMBER DANA	PRIORITAS			TARGET	PAGU INDIKATIF (Rp)	
											NASIONAL	DAERAH				
1	2	3	4	5	6	7	8	9	10	11	12	13	14	15	16	17
			Jumlah Laporan Capaian Kinerja dan Ikhtisar Realisasi Kinerja SKPD dan Laporan Hasil Koordinasi Penyusunan Laporan Capaian Kinerja dan Ikhtisar Realisasi Kinerja SKPD				1 Laporan	15.000.000,00	Kab. Buton Selatan, Batauga, Lakambau	DANA TRANSFER UMUM-DANA ALOKASI UMUM	-	3. Pertumbuhan Ekonomi Yang Berkualitas dan Pemerataan Pembangunan 2. Peningkatan Laju Pertumbuhan Ekonomi (LPE) Non Pertambahan dan Penggalian Serta Sektor Pertanian, Kehutanan dan Perikanan	-		16.500.000,00	DINAS KETAHANAN PANGAN
	2.09.01.2.01.0007	Evaluasi Kinerja Perangkat Daerah														
			Jumlah Laporan Evaluasi Kinerja Perangkat Daerah				1 Laporan	15.000.000,00	Kab. Buton Selatan, Batauga, Lakambau	DANA TRANSFER UMUM-DANA ALOKASI UMUM	-	3. Pertumbuhan Ekonomi Yang Berkualitas dan Pemerataan Pembangunan 2. Peningkatan Laju Pertumbuhan Ekonomi (LPE) Non Pertambahan dan Penggalian Serta Sektor Pertanian, Kehutanan dan Perikanan	-		16.500.000,00	DINAS KETAHANAN PANGAN

NO	KODE	URUSAN / BIDANG URUSAN / PROGRAM / KEGIATAN / SUB KEGIATAN	INDIKATOR PROGRAM / KEGIATAN / SUB KEGIATAN	TARGET AKHIR PERIODE RENSTRA OPD	REALISASI CAPAIAN RENJA OPD TAHUN 2023	PRAKIRAAN CAPAIAN TARGET RENJA OPD TAHUN 2024	CAPAIAN KINERJA DAN KERANGKA PENDANAAN						KELOMPOK SASARAN	PRAKIRAAN MAJU RENCANA TAHUN 2026		PERANGKAT DAERAH PENANGGUNG JAWAB
							TARGET 2025	PAGU INDIKATIF (Rp)	LOKASI	SUMBER DANA	PRIORITAS			TARGET	PAGU INDIKATIF (Rp)	
											NASIONAL	DAERAH				
1	2	3	4	5	6	7	8	9	10	11	12	13	14	15	16	17
	2.09.01.2.02	Administrasi Keuangan Perangkat Daerah	Persentase Administrasi Keuangan Perangkat Daerah yang Terlaksana	-			100 %	1.615.627.402,00			-	3. Pertumb uhan Ekonomi Yang Berkualitas dan Pemer ataan Pem angunan 2. Peningka tan Laju Pe rtumbuhan Ekonomi (LPE) Non Pertamban gan dan Penggalian Serta Sektor Pertanian, Kehutanan dan Perikanan	-	-	1.777.190.142,20	DINAS KETAHANAN PANGAN
	2.09.01.2.02.0001	Penyediaan Gaji dan Tunjangan ASN														
			Jumlah Orang yang Menerima Gaji dan Tunjangan ASN				16 Orang/bulan	1.559.761.402,00	Kab. Buton Selatan, Semua Kecamatan, Semua Kel/Desa Kab. Buton Selatan, Batauga, Lakambau	DANA TRANSFER UMUM-DANA ALOKASI UMUM	-	3. Pertumb uhan Ekonomi Yang Berkualitas dan Pemer ataan Pem angunan 2. Peningka tan Laju Pe rtumbuhan Ekonomi (LPE) Non Pertamban gan dan Penggalian Serta Sektor Pertanian, Kehutanan dan Perikanan	-		1.715.737.542,20	DINAS KETAHANAN PANGAN
	2.09.01.2.02.0003	Pelaksanaan Penatausahaan dan Pengujian/Verifikasi Keuangan SKPD														

NO	KODE	URUSAN / BIDANG URUSAN / PROGRAM / KEGIATAN / SUB KEGIATAN	INDIKATOR PROGRAM / KEGIATAN / SUB KEGIATAN	TARGET AKHIR PERIODE RENSTRA OPD	REALISASI CAPAIAN RENJA OPD TAHUN 2023	PRAKIRAAN CAPAIAN TARGET RENJA OPD TAHUN 2024	CAPAIAN KINERJA DAN KERANGKA PENDANAAN						KELOMPOK SASARAN	PRAKIRAAN MAJU RENCANA TAHUN 2026		PERANGKAT DAERAH PENANGGUNG JAWAB
							TARGET 2025	PAGU INDIKATIF (Rp)	LOKASI	SUMBER DANA	PRIORITAS			TARGET	PAGU INDIKATIF (Rp)	
											NASIONAL	DAERAH				
1	2	3	4	5	6	7	8	9	10	11	12	13	14	15	16	17
			Jumlah Dokumen Penatausahaan dan Pengujian/Verifikasi Keuangan SKPD				72 Dokumen	53.366.000,00	Kab. Buton Selatan, Batauga, Lakambau	DANA TRANSFER UMUM-DANA ALOKASI UMUM	-	3. Pertumb uhan Ekonomi Yang Berkualitas dan Pemer ataan Pem angunan 2. Peningka tan Laju Pe rtumbuhan Ekonomi (LPE) Non Pertamban gan dan Penggalian Serta Sektor Pertanian, Kehutanan dan Perikanan	-		58.702.600,00	DINAS KETAHANAN PANGAN
	2.09.01.2.02.0005	Koordinasi dan Penyusunan Laporan Keuangan Akhir Tahun SKPD														
			Jumlah Laporan Keuangan Akhir Tahun SKPD dan Laporan Hasil Koordinasi Penyusunan Laporan Keuangan Akhir Tahun SKPD				1 Laporan	2.500.000,00	Kab. Buton Selatan, Batauga, Lakambau	DANA TRANSFER UMUM-DANA ALOKASI UMUM	-	3. Pertumb uhan Ekonomi Yang Berkualitas dan Pemer ataan Pem angunan 2. Peningka tan Laju Pe rtumbuhan Ekonomi (LPE) Non Pertamban gan dan Penggalian Serta Sektor Pertanian, Kehutanan dan Perikanan	-		2.750.000,00	DINAS KETAHANAN PANGAN

NO	KODE	URUSAN / BIDANG URUSAN / PROGRAM / KEGIATAN / SUB KEGIATAN	INDIKATOR PROGRAM / KEGIATAN / SUB KEGIATAN	TARGET AKHIR PERIODE RENSTRA OPD	REALISASI CAPAIAN RENJA OPD TAHUN 2023	PRAKIRAAN CAPAIAN TARGET RENJA OPD TAHUN 2024	CAPAIAN KINERJA DAN KERANGKA PENDANAAN						KELOMPOK SASARAN	PRAKIRAAN MAJU RENCANA TAHUN 2026		PERANGKAT DAERAH PENANGGUNG JAWAB
							TARGET 2025	PAGU INDIKATIF (Rp)	LOKASI	SUMBER DANA	PRIORITAS			TARGET	PAGU INDIKATIF (Rp)	
											NASIONAL	DAERAH				
1	2	3	4	5	6	7	8	9	10	11	12	13	14	15	16	17
	2.09.01.2.05	Administrasi Kepegawaian Perangkat Daerah	Persentase Administrasi Kepegawaian Perangkat Daerah yang Terlaksana	-			100 %	19.200.000,00			-	3. Pertumbuhan Ekonomi Yang Berkualitas dan Pemerataan Pembangunan 2. Peningkatan Laju Pertumbuhan Ekonomi (LPE) Non Pertambahan dan Penggalian Serta Sektor Pertanian, Kehutanan dan Perikanan	-	-	21.120.000,00	DINAS KETAHANAN PANGAN
	2.09.01.2.05.0002	Pengadaan Pakaian Dinas beserta Atribut Kelengkapannya														
			Jumlah Paket Pakaian Dinas beserta Atribut Kelengkapan				1 Paket	19.200.000,00	Kab. Buton Selatan, Batauga, Lakambau	DANA TRANSFER UMUM-DANA ALOKASI UMUM	-	3. Pertumbuhan Ekonomi Yang Berkualitas dan Pemerataan Pembangunan 2. Peningkatan Laju Pertumbuhan Ekonomi (LPE) Non Pertambahan dan Penggalian Serta Sektor Pertanian, Kehutanan dan Perikanan	-		21.120.000,00	DINAS KETAHANAN PANGAN

NO	KODE	URUSAN / BIDANG URUSAN / PROGRAM / KEGIATAN / SUB KEGIATAN	INDIKATOR PROGRAM / KEGIATAN / SUB KEGIATAN	TARGET AKHIR PERIODE RENSTRA OPD	REALISASI CAPAIAN RENJA OPD TAHUN 2023	PRAKIRAAN CAPAIAN TARGET RENJA OPD TAHUN 2024	CAPAIAN KINERJA DAN KERANGKA PENDANAAN						KELOMPOK SASARAN	PRAKIRAAN MAJU RENCANA TAHUN 2026		PERANGKAT DAERAH PENANGGUNG JAWAB
							TARGET 2025	PAGU INDIKATIF (Rp)	LOKASI	SUMBER DANA	PRIORITAS			TARGET	PAGU INDIKATIF (Rp)	
											NASIONAL	DAERAH				
1	2	3	4	5	6	7	8	9	10	11	12	13	14	15	16	17
	2.09.01.2.06	Administrasi Umum Perangkat Daerah	Persentase Administrasi Umum Perangkat Daerah yang Terlaksana	-			100 %	154.094.039,00			-	3. Pertumb uhan Ekonomi Yang Berkualitas dan Pemer ataan Pem angunan 2. Peningka tan Laju Pe rtumbuhan Ekonomi (LPE) Non Pertamban gan dan Penggalian Serta Sektor Pertanian, Kehutanan dan Perikanan	-	-	169.503.442,90	DINAS KETAHANAN PANGAN
	2.09.01.2.06.0002	Penyediaan Peralatan dan Perlengkapan Kantor														
			Jumlah Paket Peralatan dan Perlengkapan Kantor yang Disediakan				3 Paket	10.000.039,00	Kab. Buton Selatan, Batauga, Lakambau	DANA TRANSFER UMUM-DANA ALOKASI UMUM	-	3. Pertumb uhan Ekonomi Yang Berkualitas dan Pemer ataan Pem angunan 2. Peningka tan Laju Pe rtumbuhan Ekonomi (LPE) Non Pertamban gan dan Penggalian Serta Sektor Pertanian, Kehutanan dan Perikanan	-		11.000.042,90	DINAS KETAHANAN PANGAN
	2.09.01.2.06.0005	Penyediaan Barang Cetak dan Penggandaan														

NO	KODE	URUSAN / BIDANG URUSAN / PROGRAM / KEGIATAN / SUB KEGIATAN	INDIKATOR PROGRAM / KEGIATAN / SUB KEGIATAN	TARGET AKHIR PERIODE RENSTRA OPD	REALISASI CAPAIAN RENJA OPD TAHUN 2023	PRAKIRAAN CAPAIAN TARGET RENJA OPD TAHUN 2024	CAPAIAN KINERJA DAN KERANGKA PENDANAAN						KELOMPOK SASARAN	PRAKIRAAN MAJU RENCANA TAHUN 2026		PERANGKAT DAERAH PENANGGUNG JAWAB
							TARGET 2025	PAGU INDIKATIF (Rp)	LOKASI	SUMBER DANA	PRIORITAS			TARGET	PAGU INDIKATIF (Rp)	
											NASIONAL	DAERAH				
1	2	3	4	5	6	7	8	9	10	11	12	13	14	15	16	17
			Jumlah Paket Barang Cetakan dan Penggandaan yang Disediakan				1 Paket	1.250.000,00	Kab. Buton Selatan, Batauga, Lakambau	DANA TRANSFER UMUM-DANA ALOKASI UMUM	-	3. Pertumbuhan Ekonomi Yang Berkualitas dan Pemerataan Pembangunan 2. Peningkatan Laju Pertumbuhan Ekonomi (LPE) Non Pertambahan dan Penggalan Serta Sektor Pertanian, Kehutanan dan Perikanan	-		1.375.000,00	DINAS KETAHANAN PANGAN
	2.09.01.2.06.0006	Penyediaan Bahan Bacaan dan Peraturan Perundang-undangan														
			Jumlah Dokumen Bahan Bacaan dan Peraturan Perundang-Undangan yang Disediakan				24 Dokumen	3.600.000,00	Kab. Buton Selatan, Batauga, Lakambau	DANA TRANSFER UMUM-DANA ALOKASI UMUM	-	3. Pertumbuhan Ekonomi Yang Berkualitas dan Pemerataan Pembangunan 2. Peningkatan Laju Pertumbuhan Ekonomi (LPE) Non Pertambahan dan Penggalan Serta Sektor Pertanian, Kehutanan dan Perikanan	-		3.960.000,00	DINAS KETAHANAN PANGAN
	2.09.01.2.06.0008	Fasilitasi Kunjungan Tamu														

NO	KODE	URUSAN / BIDANG URUSAN / PROGRAM / KEGIATAN / SUB KEGIATAN	INDIKATOR PROGRAM / KEGIATAN / SUB KEGIATAN	TARGET AKHIR PERIODE RENSTRA OPD	REALISASI CAPAIAN RENJA OPD TAHUN 2023	PRAKIRAAN CAPAIAN TARGET RENJA OPD TAHUN 2024	CAPAIAN KINERJA DAN KERANGKA PENDANAAN						KELOMPOK SASARAN	PRAKIRAAN MAJU RENCANA TAHUN 2026		PERANGKAT DAERAH PENANGGUNG JAWAB
							TARGET 2025	PAGU INDIKATIF (Rp)	LOKASI	SUMBER DANA	PRIORITAS			TARGET	PAGU INDIKATIF (Rp)	
											NASIONAL	DAERAH				
1	2	3	4	5	6	7	8	9	10	11	12	13	14	15	16	17
			Jumlah Laporan Fasilitas Kunjungan Tamu				65 Laporan	5.340.000,00	Kab. Buton Selatan, Batauga, Lakambau	DANA TRANSFER UMUM-DANA ALOKASI UMUM	-	3. Pertumb uhan Ekonomi Yang Berkualitas dan Pemer ataan Pem angunan 2. Peningka tan Laju Pe rtumbuhan Ekonomi (LPE) Non Pertamban gan dan Penggalian Serta Sektor Pertanian, Kehutanan dan Perikanan	-		5.874.000,00	DINAS KETAHANAN PANGAN
	2.09.01.2.06.0009	Penyelenggaraan Rapat Koordinasi dan Konsultasi SKPD														
			Jumlah Laporan Penyelenggaraan Rapat Koordinasi dan Konsultasi SKPD				375 Laporan	133.904.000,00	Kab. Buton Selatan, Semua Kecamatan, Semua Kel/Desa	DANA TRANSFER UMUM-DANA ALOKASI UMUM	-	3. Pertumb uhan Ekonomi Yang Berkualitas dan Pemer ataan Pem angunan 2. Peningka tan Laju Pe rtumbuhan Ekonomi (LPE) Non Pertamban gan dan Penggalian Serta Sektor Pertanian, Kehutanan dan Perikanan	-		147.294.400,00	DINAS KETAHANAN PANGAN

NO	KODE	URUSAN / BIDANG URUSAN / PROGRAM / KEGIATAN / SUB KEGIATAN	INDIKATOR PROGRAM / KEGIATAN / SUB KEGIATAN	TARGET AKHIR PERIODE RENSTRA OPD	REALISASI CAPAIAN RENJA OPD TAHUN 2023	PRAKIRAAN CAPAIAN TARGET RENJA OPD TAHUN 2024	CAPAIAN KINERJA DAN KERANGKA PENDANAAN						KELOMPOK SASARAN	PRAKIRAAN MAJU RENCANA TAHUN 2026		PERANGKAT DAERAH PENANGGUNG JAWAB
							TARGET 2025	PAGU INDIKATIF (Rp)	LOKASI	SUMBER DANA	PRIORITAS			TARGET	PAGU INDIKATIF (Rp)	
											NASIONAL	DAERAH				
1	2	3	4	5	6	7	8	9	10	11	12	13	14	15	16	17
	2.09.01.2.07	Pengadaan Barang Milik Daerah Penunjang Urusan Pemerintah Daerah	Persentase Barang Milik Daerah Penunjang Urusan Pemerintah Daerah yang Terlaksana	-			100 %	78.245.761,00			-	3. Pertumbuhan Ekonomi Yang Berkualitas dan Pemerataan Pembangunan 2. Peningkatan Laju Pertumbuhan Ekonomi (LPE) Non Pertambahan dan Penggalan Serta Sektor Pertanian, Kehutanan dan Perikanan	-	-	86.070.337,00	DINAS KETAHANAN PANGAN
	2.09.01.2.07.0001	Pengadaan Kendaraan Perorangan Dinas atau Kendaraan Dinas Jabatan														
			Jumlah Unit Kendaraan Perorangan Dinas atau Kendaraan Dinas Jabatan yang Disediakan				1 Unit	22.200.000,00	Kab. Buton Selatan, Batauga, Lakambau	DANA TRANSFER UMUM-DANA ALOKASI UMUM	-	3. Pertumbuhan Ekonomi Yang Berkualitas dan Pemerataan Pembangunan 2. Peningkatan Laju Pertumbuhan Ekonomi (LPE) Non Pertambahan dan Penggalan Serta Sektor Pertanian, Kehutanan dan Perikanan	-		24.420.000,00	DINAS KETAHANAN PANGAN
	2.09.01.2.07.0005	Pengadaan Mebel														

NO	KODE	URUSAN / BIDANG URUSAN / PROGRAM / KEGIATAN / SUB KEGIATAN	INDIKATOR PROGRAM / KEGIATAN / SUB KEGIATAN	TARGET AKHIR PERIODE RENSTRA OPD	REALISASI CAPAIAN RENJA OPD TAHUN 2023	PRAKIRAAN CAPAIAN TARGET RENJA OPD TAHUN 2024	CAPAIAN KINERJA DAN KERANGKA PENDANAAN						KELOMPOK SASARAN	PRAKIRAAN MAJU RENCANA TAHUN 2026		PERANGKAT DAERAH PENANGGUNG JAWAB
							TARGET 2025	PAGU INDIKATIF (Rp)	LOKASI	SUMBER DANA	PRIORITAS			TARGET	PAGU INDIKATIF (Rp)	
											NASIONAL	DAERAH				
1	2	3	4	5	6	7	8	9	10	11	12	13	14	15	16	17
			Jumlah Paket Mebel yang Disediakan				8 Unit	5.550.000,00	Kab. Buton Selatan, Batauga, Lakambau	DANA TRANSFER UMUM-DANA ALOKASI UMUM	-	3. Pertumbuhan Ekonomi Yang Berkualitas dan Pemerataan Pembangunan 2. Peningkatan Laju Pertumbuhan Ekonomi (LPE) Non Pertambahan dan Penggalian Serta Sektor Pertanian, Kehutanan dan Perikanan	-		6.105.000,00	DINAS KETAHANAN PANGAN
	2.09.01.2.07.0006	Pengadaan Peralatan dan Mesin Lainnya														
			Jumlah Unit Peralatan dan Mesin Lainnya yang Disediakan				8 Unit	50.495.761,00	Kab. Buton Selatan, Batauga, Lakambau	DANA TRANSFER UMUM-DANA ALOKASI UMUM	-	3. Pertumbuhan Ekonomi Yang Berkualitas dan Pemerataan Pembangunan 2. Peningkatan Laju Pertumbuhan Ekonomi (LPE) Non Pertambahan dan Penggalian Serta Sektor Pertanian, Kehutanan dan Perikanan	-		55.545.337,00	DINAS KETAHANAN PANGAN

NO	KODE	URUSAN / BIDANG URUSAN / PROGRAM / KEGIATAN / SUB KEGIATAN	INDIKATOR PROGRAM / KEGIATAN / SUB KEGIATAN	TARGET AKHIR PERIODE RENSTRA OPD	REALISASI CAPAIAN RENJA OPD TAHUN 2023	PRAKIRAAN CAPAIAN TARGET RENJA OPD TAHUN 2024	CAPAIAN KINERJA DAN KERANGKA PENDANAAN						KELOMPOK SASARAN	PRAKIRAAN MAJU RENCANA TAHUN 2026		PERANGKAT DAERAH PENANGGUNG JAWAB
							TARGET 2025	PAGU INDIKATIF (Rp)	LOKASI	SUMBER DANA	PRIORITAS			TARGET	PAGU INDIKATIF (Rp)	
											NASIONAL	DAERAH				
1	2	3	4	5	6	7	8	9	10	11	12	13	14	15	16	17
	2.09.01.2.08	Penyediaan Jasa Penunjang Urusan Pemerintahan Daerah	Persentase Jasa Penunjang Urusan Pemerintahan Daerah yang Terlaksana	-			100 %	132.129.600,00			-	3. Pertumbuhan Ekonomi Yang Berkualitas dan Pemer ataan Pem bangunan 2. Peningkatan Laju Pe rtumbuhan Ekonomi (LPE) Non Pertamban gan dan Penggalian Serta Sektor Pertanian, Kehutanan dan Perikanan	-	-	145.342.560,00	DINAS KETAHANAN PANGAN
	2.09.01.2.08.0002	Penyediaan Jasa Komunikasi, Sumber Daya Air dan Listrik														
			Jumlah Laporan Penyediaan Jasa Komunikasi, Sumber Daya Air dan Listrik yang Disediakan				36 Laporan	23.328.000,00	Kab. Buton Selatan, Batauga, Lakambau	DANA TRANSFER UMUM-DANA ALOKASI UMUM	-	3. Pertumbuhan Ekonomi Yang Berkualitas dan Pemer ataan Pem bangunan 2. Peningkatan Laju Pe rtumbuhan Ekonomi (LPE) Non Pertamban gan dan Penggalian Serta Sektor Pertanian, Kehutanan dan Perikanan	-		25.660.800,00	DINAS KETAHANAN PANGAN
	2.09.01.2.08.0004	Penyediaan Jasa Pelayanan Umum Kantor														

NO	KODE	URUSAN / BIDANG URUSAN / PROGRAM / KEGIATAN / SUB KEGIATAN	INDIKATOR PROGRAM / KEGIATAN / SUB KEGIATAN	TARGET AKHIR PERIODE RENSTRA OPD	REALISASI CAPAIAN RENJA OPD TAHUN 2023	PRAKIRAAN CAPAIAN TARGET RENJA OPD TAHUN 2024	CAPAIAN KINERJA DAN KERANGKA PENDANAAN						KELOMPOK SASARAN	PRAKIRAAN MAJU RENCANA TAHUN 2026		PERANGKAT DAERAH PENANGGUNG JAWAB
							TARGET 2025	PAGU INDIKATIF (Rp)	LOKASI	SUMBER DANA	PRIORITAS			TARGET	PAGU INDIKATIF (Rp)	
											NASIONAL	DAERAH				
1	2	3	4	5	6	7	8	9	10	11	12	13	14	15	16	17
			Jumlah Laporan Penyediaan Jasa Pelayanan Umum Kantor yang Disediakan				73 Laporan	108.801.600,00	Kab. Buton Selatan, Batauga, Lakambau	DANA TRANSFER UMUM-DANA ALOKASI UMUM	-	3. Pertumb uhan Ekonomi Yang Berkualitas dan Pemer ataan Pem angunan 2. Peningka tan Laju Pe rtumbuhan Ekonomi (LPE) Non Pertamban gan dan Penggalian Serta Sektor Pertanian, Kehutanan dan Perikanan	-		119.681.760,00	DINAS KETAHANAN PANGAN
	2.09.01.2.09	Pemeliharaan Barang Milik Daerah Penunjang Urusan Pemerintahan Daerah	Persentase Jasa Pemeliharaan Barang Milik Daerah Penunjang Urusan Pemerintahan Daerah yang Terlaksana	-			100 %	68.220.000,00			-	3. Pertumb uhan Ekonomi Yang Berkualitas dan Pemer ataan Pem angunan 2. Peningka tan Laju Pe rtumbuhan Ekonomi (LPE) Non Pertamban gan dan Penggalian Serta Sektor Pertanian, Kehutanan dan Perikanan	-	-	75.042.000,00	DINAS KETAHANAN PANGAN
	2.09.01.2.09.0001	Penyediaan Jasa Pemeliharaan, Biaya Pemeliharaan, dan Pajak Kendaraan Perorangan Dinas atau Kendaraan Dinas Jabatan														

NO	KODE	URUSAN / BIDANG URUSAN / PROGRAM / KEGIATAN / SUB KEGIATAN	INDIKATOR PROGRAM / KEGIATAN / SUB KEGIATAN	TARGET AKHIR PERIODE RENSTRA OPD	REALISASI CAPAIAN RENJA OPD TAHUN 2023	PRAKIRAAN CAPAIAN TARGET RENJA OPD TAHUN 2024	CAPAIAN KINERJA DAN KERANGKA PENDANAAN						KELOMPOK SASARAN	PRAKIRAAN MAJU RENCANA TAHUN 2026		PERANGKAT DAERAH PENANGGUNG JAWAB
							TARGET 2025	PAGU INDIKATIF (Rp)	LOKASI	SUMBER DANA	PRIORITAS			TARGET	PAGU INDIKATIF (Rp)	
											NASIONAL	DAERAH				
1	2	3	4	5	6	7	8	9	10	11	12	13	14	15	16	17
			Jumlah Kendaraan Perorangan Dinas atau Kendaraan Dinas Jabatan yang Dipelihara dan dibayarkan Pajaknya				6 Unit	62.980.000,00	Kab. Buton Selatan, Batauga, Lakambau	DANA TRANSFER UMUM-DANA ALOKASI UMUM	-	3. Pertumbuhan Ekonomi Yang Berkualitas dan Pemerataan Pembangunan 2. Peningkatan Laju Pertumbuhan Ekonomi (LPE) Non Pertambahan dan Penggalian Serta Sektor Pertanian, Kehutanan dan Perikanan	-		69.278.000,00	DINAS KETAHANAN PANGAN
	2.09.01.2.09.0006	Pemeliharaan Peralatan dan Mesin Lainnya														
			Jumlah Peralatan dan Mesin Lainnya yang Dipelihara				7 Unit	5.240.000,00	Kab. Buton Selatan, Batauga, Lakambau	DANA TRANSFER UMUM-DANA ALOKASI UMUM	-	3. Pertumbuhan Ekonomi Yang Berkualitas dan Pemerataan Pembangunan 2. Peningkatan Laju Pertumbuhan Ekonomi (LPE) Non Pertambahan dan Penggalian Serta Sektor Pertanian, Kehutanan dan Perikanan	-		5.764.000,00	DINAS KETAHANAN PANGAN
2.	2.09.03	PROGRAM PENINGKATAN DIVERSIFIKASI DAN KETAHANAN PANGAN MASYARAKAT	Persentase Program Peningkatan Diversifikasi dan Ketahanan Pangan Masyarakat yang Terlaksana	100 %			100 %	563.892.000,00						100 %	620.281.200,00	

NO	KODE	URUSAN / BIDANG URUSAN / PROGRAM / KEGIATAN / SUB KEGIATAN	INDIKATOR PROGRAM / KEGIATAN / SUB KEGIATAN	TARGET AKHIR PERIODE RENSTRA OPD	REALISASI CAPAIAN RENJA OPD TAHUN 2023	PRAKIRAAN CAPAIAN TARGET RENJA OPD TAHUN 2024	CAPAIAN KINERJA DAN KERANGKA PENDANAAN						KELOMPOK SASARAN	PRAKIRAAN MAJU RENCANA TAHUN 2026		PERANGKAT DAERAH PENANGGUNG JAWAB
							TARGET 2025	PAGU INDIKATIF (Rp)	LOKASI	SUMBER DANA	PRIORITAS			TARGET	PAGU INDIKATIF (Rp)	
											NASIONAL	DAERAH				
1	2	3	4	5	6	7	8	9	10	11	12	13	14	15	16	17
	2.09.03.2.01	Penyediaan dan Penyaluran Pangan Pokok atau Pangan Lainnya sesuai dengan Kebutuhan Daerah Kabupaten/Kota dalam rangka Stabilisasi Pasokan dan Harga Pangan	Persentase Penyediaan dan Penyaluran Pangan Pokok atau Pangan Lainnya sesuai dengan Kebutuhan Daerah Kabupaten/Kota dalam rangka Stabilisasi Pasokan dan Harga Pangan yang Terlaksana	-			100 %	481.946.000,00			-	3. Pertumbuhan Ekonomi Yang Berkualitas dan Pemerataan Pembangunan 2. Peningkatan Laju Pertumbuhan Ekonomi (LPE) Non Pertambahan dan Penggalian Serta Sektor Pertanian, Kehutanan dan Perikanan	-	-	530.140.600,00	DINAS KETAHANAN PANGAN
	2.09.03.2.01.0003	Koordinasi, Sinkronisasi dan Pelaksanaan Distribusi Pangan Pokok dan Pangan Lainnya														
			Jumlah Koordinasi, Sinkronisasi dan Pelaksanaan Distribusi Pangan Pokok dan Pangan Lainnya				1 Laporan	15.973.000,00	Kab. Buton Selatan, Batauga, Lakambau	DANA TRANSFER UMUM-DANA ALOKASI UMUM	-	3. Pertumbuhan Ekonomi Yang Berkualitas dan Pemerataan Pembangunan 2. Peningkatan Laju Pertumbuhan Ekonomi (LPE) Non Pertambahan dan Penggalian Serta Sektor Pertanian, Kehutanan dan Perikanan	-		17.570.300,00	DINAS KETAHANAN PANGAN
	2.09.03.2.01.0012	Penyediaan Informasi Harga Pangan Tingkat Produsen dan Konsumen Wilayah Kabupaten/Kota														

NO	KODE	URUSAN / BIDANG URUSAN / PROGRAM / KEGIATAN / SUB KEGIATAN	INDIKATOR PROGRAM / KEGIATAN / SUB KEGIATAN	TARGET AKHIR PERIODE RENSTRA OPD	REALISASI CAPAIAN RENJA OPD TAHUN 2023	PRAKIRAAN CAPAIAN TARGET RENJA OPD TAHUN 2024	CAPAIAN KINERJA DAN KERANGKA PENDANAAN						KELOMPOK SASARAN	PRAKIRAAN MAJU RENCANA TAHUN 2026		PERANGKAT DAERAH PENANGGUNG JAWAB
							TARGET 2025	PAGU INDIKATIF (Rp)	LOKASI	SUMBER DANA	PRIORITAS			TARGET	PAGU INDIKATIF (Rp)	
											NASIONAL	DAERAH				
1	2	3	4	5	6	7	8	9	10	11	12	13	14	15	16	17
			Informasi harga pangan tingkat Produsen dan Konsumen wilayah Kabupaten/Kota				1 Laporan	15.973.000,00	Kab. Buton Selatan, Batauga, Lakambau	DANA TRANSFER UMUM-DANA ALOKASI UMUM	-	3. Pertumbuhan Ekonomi Yang Berkualitas dan Pemerataan Pembangunan 2. Peningkatan Laju Pertumbuhan Ekonomi (LPE) Non Pertambahan dan Penggalian Serta Sektor Pertanian, Kehutanan dan Perikanan	-		17.570.300,00	DINAS KETAHANAN PANGAN
	2.09.03.2.01.0014	Koordinasi dan Sinkronisasi Pemantauan Stok, Pasokan dan Harga Pangan Pokok Strategis														
			Jumlah koordinasi dan sinkronisasi pemantauan stok pangan, pasokan pangan dan harga pangan Pokok Strategis				7 Laporan	450.000.000,00	Kab. Buton Selatan, Semua Kecamatan, Semua Kel/Desa	DANA TRANSFER UMUM-DANA ALOKASI UMUM	-	3. Pertumbuhan Ekonomi Yang Berkualitas dan Pemerataan Pembangunan 2. Peningkatan Laju Pertumbuhan Ekonomi (LPE) Non Pertambahan dan Penggalian Serta Sektor Pertanian, Kehutanan dan Perikanan	-		495.000.000,00	DINAS KETAHANAN PANGAN

NO	KODE	URUSAN / BIDANG URUSAN / PROGRAM / KEGIATAN / SUB KEGIATAN	INDIKATOR PROGRAM / KEGIATAN / SUB KEGIATAN	TARGET AKHIR PERIODE RENSTRA OPD	REALISASI CAPAIAN RENJA OPD TAHUN 2023	PRAKIRAAN CAPAIAN TARGET RENJA OPD TAHUN 2024	CAPAIAN KINERJA DAN KERANGKA PENDANAAN						KELOMPOK SASARAN	PRAKIRAAN MAJU RENCANA TAHUN 2026		PERANGKAT DAERAH PENANGGUNG JAWAB
							TARGET 2025	PAGU INDIKATIF (Rp)	LOKASI	SUMBER DANA	PRIORITAS			TARGET	PAGU INDIKATIF (Rp)	
											NASIONAL	DAERAH				
1	2	3	4	5	6	7	8	9	10	11	12	13	14	15	16	17
	2.09.03.2.04	Pelaksanaan Pencapaian Target Konsumsi Pangan Perkapita/Tahun sesuai dengan Angka Kecukupan Gizi	Persentase Capaian Target Konsumsi Pangan yang Terlaksana	-			100 %	81.946.000,00			-	3. Pertumbuhan Ekonomi Yang Berkualitas dan Pemerataan Pembangunan 2. Peningkatan Laju Pertumbuhan Ekonomi (LPE) Non Pertambangan dan Penggalian Serta Sektor Pertanian, Kehutanan dan Perikanan	-	-	90.140.600,00	DINAS KETAHANAN PANGAN
	2.09.03.2.04.0001	Penyusunan dan Penetapan Target Konsumsi Pangan Per Kapita Per Tahun														
			Target Konsumsi Pangan Per Kapita Per Tahun				1 Dokumen	15.973.000,00	Kab. Buton Selatan, Batauga, Lakambau	DANA TRANSFER UMUM-DANA ALOKASI UMUM	-	3. Pertumbuhan Ekonomi Yang Berkualitas dan Pemerataan Pembangunan 2. Peningkatan Laju Pertumbuhan Ekonomi (LPE) Non Pertambangan dan Penggalian Serta Sektor Pertanian, Kehutanan dan Perikanan	-		17.570.300,00	DINAS KETAHANAN PANGAN
	2.09.03.2.04.0002	Pemberdayaan Masyarakat dalam Penganekaragaman Konsumsi Pangan Berbasis Sumber Daya Lokal														

NO	KODE	URUSAN / BIDANG URUSAN / PROGRAM / KEGIATAN / SUB KEGIATAN	INDIKATOR PROGRAM / KEGIATAN / SUB KEGIATAN	TARGET AKHIR PERIODE RENSTRA OPD	REALISASI CAPAIAN RENJA OPD TAHUN 2023	PRAKIRAAN CAPAIAN TARGET RENJA OPD TAHUN 2024	CAPAIAN KINERJA DAN KERANGKA PENDANAAN						KELOMPOK SASARAN	PRAKIRAAN MAJU RENCANA TAHUN 2026		PERANGKAT DAERAH PENANGGUNG JAWAB
							TARGET 2025	PAGU INDIKATIF (Rp)	LOKASI	SUMBER DANA	PRIORITAS			TARGET	PAGU INDIKATIF (Rp)	
											NASIONAL	DAERAH				
1	2	3	4	5	6	7	8	9	10	11	12	13	14	15	16	17
			Jumlah Pemberdayaan Kelompok Masyarakat dalam Penganekaragaman Konsumsi Pangan Berbasis Sumber Daya Lokal				2 Laporan	50.000.000,00	Kab. Buton Selatan, Batauga, Bola Kab. Buton Selatan, Lapandewa, Burangasi	DANA TRANSFER UMUM-DANA ALOKASI UMUM	-	3. Pertumb uhan Ekonomi Yang Berkualitas dan Pemer ataan Pem angunan 2. Peningka tan Laju Pe rtumbuhan Ekonomi (LPE) Non Pertamban gan dan Penggalian Serta Sektor Pertanian, Kehutanan dan Perikanan	-		55.000.000,00	DINAS KETAHANAN PANGAN
	2.09.03.2.04.0003	Koordinasi dan Sinkronisasi Pemantauan dan Evaluasi Konsumsi per Kapita per Tahun														
			Jumlah Koordinasi dan Sinkronisasi Pemantauan dan Evaluasi Konsumsi Per Kapita Per Tahun				7 Laporan	15.973.000,00	Kab. Buton Selatan, Semua Kecamatan, Semua Kel/Desa	DANA TRANSFER UMUM-DANA ALOKASI UMUM	-	3. Pertumb uhan Ekonomi Yang Berkualitas dan Pemer ataan Pem angunan 2. Peningka tan Laju Pe rtumbuhan Ekonomi (LPE) Non Pertamban gan dan Penggalian Serta Sektor Pertanian, Kehutanan dan Perikanan	-		17.570.300,00	DINAS KETAHANAN PANGAN
3.	2.09.04	PROGRAM PENANGANAN KERAWANAN PANGAN	Persentase Program Penanganan Kerawanan Pangan yang Terlaksana	100 %			100 %	55.000.000,00						100 %	60.500.000,00	

NO	KODE	URUSAN / BIDANG URUSAN / PROGRAM / KEGIATAN / SUB KEGIATAN	INDIKATOR PROGRAM / KEGIATAN / SUB KEGIATAN	TARGET AKHIR PERIODE RENSTRA OPD	REALISASI CAPAIAN RENJA OPD TAHUN 2023	PRAKIRAAN CAPAIAN TARGET RENJA OPD TAHUN 2024	CAPAIAN KINERJA DAN KERANGKA PENDANAAN						KELOMPOK SASARAN	PRAKIRAAN MAJU RENCANA TAHUN 2026		PERANGKAT DAERAH PENANGGUNG JAWAB
							TARGET 2025	PAGU INDIKATIF (Rp)	LOKASI	SUMBER DANA	PRIORITAS			TARGET	PAGU INDIKATIF (Rp)	
											NASIONAL	DAERAH				
1	2	3	4	5	6	7	8	9	10	11	12	13	14	15	16	17
	2.09.04.2.01	Penyusunan Peta Kerentanan dan Ketahanan Pangan Kecamatan	Persentase Penyusunan Peta Kerentanan dan Ketahanan Pangan Kecamatan yang Terlaksana	-			100 %	35.000.000,00			-	3. Pertumbuhan Ekonomi Yang Berkualitas dan Pemerataan Pembangunan 2. Peningkatan Laju Pertumbuhan Ekonomi (LPE) Non Pertambahan dan Penggalian Serta Sektor Pertanian, Kehutanan dan Perikanan	-	-	38.500.000,00	DINAS KETAHANAN PANGAN
	2.09.04.2.01.0001	Penyusunan, Pemutakhiran dan Analisis Peta Ketahanan dan Kerentanan Pangan														
			Peta dan Analisis Ketahanan dan Kerentanan Pangan yang Dimutakhirkan				1 Dokumen	35.000.000,00	Kab. Buton Selatan, Batauga, Lakambau	DANA TRANSFER UMUM-DANA ALOKASI UMUM	-	3. Pertumbuhan Ekonomi Yang Berkualitas dan Pemerataan Pembangunan 2. Peningkatan Laju Pertumbuhan Ekonomi (LPE) Non Pertambahan dan Penggalian Serta Sektor Pertanian, Kehutanan dan Perikanan	-		38.500.000,00	DINAS KETAHANAN PANGAN

NO	KODE	URUSAN / BIDANG URUSAN / PROGRAM / KEGIATAN / SUB KEGIATAN	INDIKATOR PROGRAM / KEGIATAN / SUB KEGIATAN	TARGET AKHIR PERIODE RENSTRA OPD	REALISASI CAPAIAN RENJA OPD TAHUN 2023	PRAKIRAAN CAPAIAN TARGET RENJA OPD TAHUN 2024	CAPAIAN KINERJA DAN KERANGKA PENDANAAN						KELOMPOK SASARAN	PRAKIRAAN MAJU RENCANA TAHUN 2026		PERANGKAT DAERAH PENANGGUNG JAWAB
							TARGET 2025	PAGU INDIKATIF (Rp)	LOKASI	SUMBER DANA	PRIORITAS			TARGET	PAGU INDIKATIF (Rp)	
											NASIONAL	DAERAH				
1	2	3	4	5	6	7	8	9	10	11	12	13	14	15	16	17
	2.09.04.2.02	Penanganan Kerawanan Pangan Kewenangan Kabupaten/Kota	Persentase Penanganan Kerawanan Pangan yang Tertangani	-			100 %	20.000.000,00			-	3. Pertumbuhan Ekonomi Yang Berkualitas dan Pemerataan Pembangunan 2. Peningkatan Laju Pertumbuhan Ekonomi (LPE) Non Pertambahan dan Penggalian Serta Sektor Pertanian, Kehutanan dan Perikanan	-	-	22.000.000,00	DINAS KETAHANAN PANGAN
	2.09.04.2.02.0003	Koordinasi dan Sinkronisasi Penanganan Kerawanan Pangan dan Gizi Kabupaten/Kota														
			Jumlah koordinasi dan sinkronisasi penanganan kerawanan pangan dan gizi kabupaten/kota				1 Laporan	20.000.000,00	Kab. Buton Selatan, Batauga, Lakambau	DANA TRANSFER UMUM-DANA ALOKASI UMUM	-	3. Pertumbuhan Ekonomi Yang Berkualitas dan Pemerataan Pembangunan 2. Peningkatan Laju Pertumbuhan Ekonomi (LPE) Non Pertambahan dan Penggalian Serta Sektor Pertanian, Kehutanan dan Perikanan	-		22.000.000,00	DINAS KETAHANAN PANGAN
4.	2.09.05	PROGRAM PENGAWASAN KEAMANAN PANGAN	Persentase Program Pengawasan Keamanan Pangan	100 %			100 %	70.000.000,00						100 %	77.000.000,00	

NO	KODE	URUSAN / BIDANG URUSAN / PROGRAM / KEGIATAN / SUB KEGIATAN	INDIKATOR PROGRAM / KEGIATAN / SUB KEGIATAN	TARGET AKHIR PERIODE RENSTRA OPD	REALISASI CAPAIAN RENJA OPD TAHUN 2023	PRAKIRAAN CAPAIAN TARGET RENJA OPD TAHUN 2024	CAPAIAN KINERJA DAN KERANGKA PENDANAAN						KELOMPOK SASARAN	PRAKIRAAN MAJU RENCANA TAHUN 2026		PERANGKAT DAERAH PENANGGUNG JAWAB
							TARGET 2025	PAGU INDIKATIF (Rp)	LOKASI	SUMBER DANA	PRIORITAS			TARGET	PAGU INDIKATIF (Rp)	
											NASIONAL	DAERAH				
1	2	3	4	5	6	7	8	9	10	11	12	13	14	15	16	17
	2.09.05.2.01	Pelaksanaan Pengawasan Keamanan Pangan Segar Daerah Kabupaten/Kota	Persentase Pelaksanaan Pengawasan Keamanan Pangan Segar yang Terlaksana	-			100 %	70.000.000,00			-	3. Pertumbuhan Ekonomi Yang Berkualitas dan Pemerataan Pembangunan 2. Peningkatan Laju Pertumbuhan Ekonomi (LPE) Non Pertanian dan Penggalian Serta Sektor Pertanian, Kehutanan dan Perikanan	-	-	77.000.000,00	DINAS KETAHANAN PANGAN
	2.09.05.2.01.0006	Rekomendasi Perizinan keamanan pangan segar asal tumbuhan														
			Jumlah Rekomendasi Perizinan keamanan pangan segar asal tumbuhan				1 Dokumen	25.000.000,00	Kab. Buton Selatan, Batauga, Lakambau	DANA TRANSFER UMUM-DANA ALOKASI UMUM	-	3. Pertumbuhan Ekonomi Yang Berkualitas dan Pemerataan Pembangunan 2. Peningkatan Laju Pertumbuhan Ekonomi (LPE) Non Pertanian dan Penggalian Serta Sektor Pertanian, Kehutanan dan Perikanan	-		27.500.000,00	DINAS KETAHANAN PANGAN
	2.09.05.2.01.0009	Penguatan kelembagaan pengawas keamanan dan mutu pangan segar asal tumbuhan														

NO	KODE	URUSAN / BIDANG URUSAN / PROGRAM / KEGIATAN / SUB KEGIATAN	INDIKATOR PROGRAM / KEGIATAN / SUB KEGIATAN	TARGET AKHIR PERIODE RENSTRA OPD	REALISASI CAPAIAN RENJA OPD TAHUN 2023	PRAKIRAAN CAPAIAN TARGET RENJA OPD TAHUN 2024	CAPAIAN KINERJA DAN KERANGKA PENDANAAN						KELOMPOK SASARAN	PRAKIRAAN MAJU RENCANA TAHUN 2026		PERANGKAT DAERAH PENANGGUNG JAWAB
							TARGET 2025	PAGU INDIKATIF (Rp)	LOKASI	SUMBER DANA	PRIORITAS			TARGET	PAGU INDIKATIF (Rp)	
											NASIONAL	DAERAH				
1	2	3	4	5	6	7	8	9	10	11	12	13	14	15	16	17
			Jumlah dokumen penguatan kelembagaan pengawas keamanan dan mutu pangan segar asal tumbuhan				1 Dokumen	45.000.000,00	Kab. Buton Selatan, Batauga, Lakambau	DANA TRANSFER UMUM-DANA ALOKASI UMUM	-	3. Pertumbuhan Ekonomi Yang Berkualitas dan Pemerataan Pembangunan 2. Peningkatan Laju Pertumbuhan Ekonomi (LPE) Non Pertanian dan Penggalian Serta Sektor Pertanian, Kehutanan dan Perikanan	-		49.500.000,00	DINAS KETAHANAN PANGAN
		DINAS LINGKUNGAN HIDUP						3.566.724.545,00							4.819.200.000,00	
	2	URUSAN PEMERINTAHAN WAJIB YANG TIDAK BERKAITAN DENGAN PELAYANAN DASAR						3.566.724.545,00							4.819.200.000,00	
	2.11	URUSAN PEMERINTAHAN BIDANG LINGKUNGAN HIDUP						3.566.724.545,00							4.819.200.000,00	
1.	2.11.01	PROGRAM PENUNJANG URUSAN PEMERINTAHAN DAERAH KABUPATEN/KOTA	Persentase Pelayanan Penunjang Urusan Pemerintah Daerah	100 %			100 %	2.374.835.545,00						100 %	2.626.200.000,00	
	2.11.01.2.01	Perencanaan, Penganggaran, dan Evaluasi Kinerja Perangkat Daerah	Persentase Ketersediaan Dokumen Perencanaan, Penganggaran dan Evaluasi Kinerja Perangkat Daerah	-			100 %	63.742.000,00			-	3. Pertumbuhan Ekonomi Yang Berkualitas dan Pemerataan Pembangunan 3. Peningkatan Kualitas Infrastruktur Dasar dan Strategis Serta Lingkungan Hidup Yang Berkualitas	-	-	74.000.000,00	DINAS LINGKUNGAN HIDUP
	2.11.01.2.01.0001	Penyusunan Dokumen Perencanaan Perangkat Daerah														

NO	KODE	URUSAN / BIDANG URUSAN / PROGRAM / KEGIATAN / SUB KEGIATAN	INDIKATOR PROGRAM / KEGIATAN / SUB KEGIATAN	TARGET AKHIR PERIODE RENSTRA OPD	REALISASI CAPAIAN RENJA OPD TAHUN 2023	PRAKIRAAN CAPAIAN TARGET RENJA OPD TAHUN 2024	CAPAIAN KINERJA DAN KERANGKA PENDANAAN						KELOMPOK SASARAN	PRAKIRAAN MAJU RENCANA TAHUN 2026		PERANGKAT DAERAH PENANGGUNG JAWAB
							TARGET 2025	PAGU INDIKATIF (Rp)	LOKASI	SUMBER DANA	PRIORITAS			TARGET	PAGU INDIKATIF (Rp)	
											NASIONAL	DAERAH				
1	2	3	4	5	6	7	8	9	10	11	12	13	14	15	16	17
			Jumlah Dokumen Perencanaan Perangkat Daerah				1 Dokumen	28.159.000,00	Kab. Buton Selatan, Batauga, Lakambau	DANA TRANSFER UMUM-DANA ALOKASI UMUM	-	3. Pertumb uhan Ekonomi Yang Berkualitas dan Pemer ataan Pem angunan 3. Peningka tan Kualitas Infrastrukt r Dasar dan Strategis Serta Lingkungan Hidup Yang Berkualitas	-		30.000.000,00	DINAS LINGKUNGAN HIDUP
	2.11.01.2.01.0002	Koordinasi dan Penyusunan Dokumen RKA-SKPD														
			Jumlah Dokumen RKA-SKPD dan Laporan Hasil Koordinasi Penyusunan Dokumen RKA-SKPD				1 Dokumen	4.485.000,00	Kab. Buton Selatan, Batauga, Lakambau	DANA TRANSFER UMUM-DANA ALOKASI UMUM	-	3. Pertumb uhan Ekonomi Yang Berkualitas dan Pemer ataan Pem angunan 3. Peningka tan Kualitas Infrastrukt r Dasar dan Strategis Serta Lingkungan Hidup Yang Berkualitas	-		5.000.000,00	DINAS LINGKUNGAN HIDUP
	2.11.01.2.01.0003	Koordinasi dan Penyusunan Dokumen Perubahan RKA-SKPD														
			Jumlah Dokumen Perubahan RKA-SKPD dan Laporan Hasil Koordinasi Penyusunan Dokumen Perubahan RKA-SKPD				1 Dokumen	4.485.000,00	Kab. Buton Selatan, Batauga, Lakambau	DANA TRANSFER UMUM-DANA ALOKASI UMUM	-	3. Pertumb uhan Ekonomi Yang Berkualitas dan Pemer ataan Pem angunan 3. Peningka tan Kualitas Infrastrukt r Dasar dan Strategis Serta Lingkungan Hidup Yang Berkualitas	-		5.000.000,00	DINAS LINGKUNGAN HIDUP
	2.11.01.2.01.0004	Koordinasi dan Penyusunan DPA-SKPD														

NO	KODE	URUSAN / BIDANG URUSAN / PROGRAM / KEGIATAN / SUB KEGIATAN	INDIKATOR PROGRAM / KEGIATAN / SUB KEGIATAN	TARGET AKHIR PERIODE RENSTRA OPD	REALISASI CAPAIAN RENJA OPD TAHUN 2023	PRAKIRAAN CAPAIAN TARGET RENJA OPD TAHUN 2024	CAPAIAN KINERJA DAN KERANGKA PENDANAAN						KELOMPOK SASARAN	PRAKIRAAN MAJU RENCANA TAHUN 2026		PERANGKAT DAERAH PENANGGUNG JAWAB
							TARGET 2025	PAGU INDIKATIF (Rp)	LOKASI	SUMBER DANA	PRIORITAS			TARGET	PAGU INDIKATIF (Rp)	
											NASIONAL	DAERAH				
1	2	3	4	5	6	7	8	9	10	11	12	13	14	15	16	17
			Jumlah Dokumen DPA-SKPD dan Laporan Hasil Koordinasi Penyusunan Dokumen DPA-SKPD				1 Dokumen	955.000,00	Kab. Buton Selatan, Batauga, Lakambau	DANA TRANSFER UMUM-DANA ALOKASI UMUM	-	3. Pertumbuhan Ekonomi Yang Berkualitas dan Pemerataan Pembangunan 3. Peningkatan Kualitas Infrastruktur Dasar dan Strategis Serta Lingkungan Hidup Yang Berkualitas	-		1.000.000,00	DINAS LINGKUNGAN HIDUP
	2.11.01.2.01.0005	Koordinasi dan Penyusunan Perubahan DPA- SKPD														
			Jumlah Dokumen Perubahan DPA-SKPD dan Laporan Hasil Koordinasi Penyusunan Dokumen Perubahan DPA-SKPD				1 Dokumen	955.000,00	Kab. Buton Selatan, Batauga, Lakambau	DANA TRANSFER UMUM-DANA ALOKASI UMUM	-	3. Pertumbuhan Ekonomi Yang Berkualitas dan Pemerataan Pembangunan 3. Peningkatan Kualitas Infrastruktur Dasar dan Strategis Serta Lingkungan Hidup Yang Berkualitas	-		1.000.000,00	DINAS LINGKUNGAN HIDUP
	2.11.01.2.01.0006	Koordinasi dan Penyusunan Laporan Capaian Kinerja dan Ikhtisar Realisasi Kinerja SKPD														
			Jumlah Laporan Capaian Kinerja dan Ikhtisar Realisasi Kinerja SKPD dan Laporan Hasil Koordinasi Penyusunan Laporan Capaian Kinerja dan Ikhtisar Realisasi Kinerja SKPD				1 Laporan	14.945.000,00	Kab. Buton Selatan, Batauga, Lakambau	DANA TRANSFER UMUM-DANA ALOKASI UMUM	-	3. Pertumbuhan Ekonomi Yang Berkualitas dan Pemerataan Pembangunan 3. Peningkatan Kualitas Infrastruktur Dasar dan Strategis Serta Lingkungan Hidup Yang Berkualitas	-		22.000.000,00	DINAS LINGKUNGAN HIDUP
	2.11.01.2.01.0007	Evaluasi Kinerja Perangkat Daerah														

NO	KODE	URUSAN / BIDANG URUSAN / PROGRAM / KEGIATAN / SUB KEGIATAN	INDIKATOR PROGRAM / KEGIATAN / SUB KEGIATAN	TARGET AKHIR PERIODE RENSTRA OPD	REALISASI CAPAIAN RENJA OPD TAHUN 2023	PRAKIRAAN CAPAIAN TARGET RENJA OPD TAHUN 2024	CAPAIAN KINERJA DAN KERANGKA PENDANAAN						KELOMPOK SASARAN	PRAKIRAAN MAJU RENCANA TAHUN 2026		PERANGKAT DAERAH PENANGGUNG JAWAB
							TARGET 2025	PAGU INDIKATIF (Rp)	LOKASI	SUMBER DANA	PRIORITAS			TARGET	PAGU INDIKATIF (Rp)	
											NASIONAL	DAERAH				
1	2	3	4	5	6	7	8	9	10	11	12	13	14	15	16	17
			Jumlah Laporan Evaluasi Kinerja Perangkat Daerah				1 Laporan	9.758.000,00	Kab. Buton Selatan, Batauga, Lakambau	DANA TRANSFER UMUM-DANA ALOKASI UMUM	-	3. Pertumbuhan Ekonomi Yang Berkualitas dan Pemerataan Pembangunan 3. Peningkatan Kualitas Infrastruktur Dasar dan Strategis Serta Lingkungan Hidup Yang Berkualitas	-		10.000.000,00	DINAS LINGKUNGAN HIDUP
	2.11.01.2.02	Administrasi Keuangan Perangkat Daerah	Persentase Ketersediaan Dokumen Keuangan OPD	-			100 %	1.679.578.670,00			-	3. Pertumbuhan Ekonomi Yang Berkualitas dan Pemerataan Pembangunan 3. Peningkatan Kualitas Infrastruktur Dasar dan Strategis Serta Lingkungan Hidup Yang Berkualitas	-	-	1.696.000.000,00	DINAS LINGKUNGAN HIDUP
	2.11.01.2.02.0001	Penyediaan Gaji dan Tunjangan ASN														
			Jumlah Orang yang Menerima Gaji dan Tunjangan ASN				16 Orang/bulan	1.586.218.670,00	Kab. Buton Selatan, Batauga, Lakambau	DANA TRANSFER UMUM-DANA ALOKASI UMUM	-	3. Pertumbuhan Ekonomi Yang Berkualitas dan Pemerataan Pembangunan 3. Peningkatan Kualitas Infrastruktur Dasar dan Strategis Serta Lingkungan Hidup Yang Berkualitas	-		1.600.000.000,00	DINAS LINGKUNGAN HIDUP
	2.11.01.2.02.0003	Pelaksanaan Penatausahaan dan Pengujian/Verifikasi Keuangan SKPD														

NO	KODE	URUSAN / BIDANG URUSAN / PROGRAM / KEGIATAN / SUB KEGIATAN	INDIKATOR PROGRAM / KEGIATAN / SUB KEGIATAN	TARGET AKHIR PERIODE RENSTRA OPD	REALISASI CAPAIAN RENJA OPD TAHUN 2023	PRAKIRAAN CAPAIAN TARGET RENJA OPD TAHUN 2024	CAPAIAN KINERJA DAN KERANGKA PENDANAAN						KELOMPOK SASARAN	PRAKIRAAN MAJU RENCANA TAHUN 2026		PERANGKAT DAERAH PENANGGUNG JAWAB
							TARGET 2025	PAGU INDIKATIF (Rp)	LOKASI	SUMBER DANA	PRIORITAS			TARGET	PAGU INDIKATIF (Rp)	
											NASIONAL	DAERAH				
1	2	3	4	5	6	7	8	9	10	11	12	13	14	15	16	17
			Jumlah Dokumen Penatausahaan dan Pengujian/Verifikasi Keuangan SKPD				4 Dokumen	88.800.000,00	Kab. Buton Selatan, Batauga, Lakambau	DANA TRANSFER UMUM-DANA ALOKASI UMUM	-	3. Pertumb uhan Ekonomi Yang Berkualitas dan Pemer ataan Pem angunan 3. Peningka tan Kualitas Infrastrukt r Dasar dan Strategis Serta Lingkungan Hidup Yang Berkualitas	-		90.000.000,00	DINAS LINGKUNGAN HIDUP
	2.11.01.2.02.0005	Koordinasi dan Penyusunan Laporan Keuangan Akhir Tahun SKPD														
			Jumlah Laporan Keuangan Akhir Tahun SKPD dan Laporan Hasil Koordinasi Penyusunan Laporan Keuangan Akhir Tahun SKPD				1 Laporan	2.280.000,00	Kab. Buton Selatan, Batauga, Lakambau	DANA TRANSFER UMUM-DANA ALOKASI UMUM	-	3. Pertumb uhan Ekonomi Yang Berkualitas dan Pemer ataan Pem angunan 3. Peningka tan Kualitas Infrastrukt r Dasar dan Strategis Serta Lingkungan Hidup Yang Berkualitas	-		3.000.000,00	DINAS LINGKUNGAN HIDUP
	2.11.01.2.02.0007	Koordinasi dan Penyusunan Laporan Keuangan Bulanan/ Triwulanan/ Semesteran SKPD														
			Jumlah Laporan Keuangan Bulanan/ Triwulanan/ Semesteran SKPD dan Laporan Koordinasi Penyusunan Laporan Keuangan Bulanan/Triwulana n/Semesteran SKPD				1 Laporan	2.280.000,00	Kab. Buton Selatan, Batauga, Lakambau	DANA TRANSFER UMUM-DANA ALOKASI UMUM	-	3. Pertumb uhan Ekonomi Yang Berkualitas dan Pemer ataan Pem angunan 3. Peningka tan Kualitas Infrastrukt r Dasar dan Strategis Serta Lingkungan Hidup Yang Berkualitas	-		3.000.000,00	DINAS LINGKUNGAN HIDUP

NO	KODE	URUSAN / BIDANG URUSAN / PROGRAM / KEGIATAN / SUB KEGIATAN	INDIKATOR PROGRAM / KEGIATAN / SUB KEGIATAN	TARGET AKHIR PERIODE RENSTRA OPD	REALISASI CAPAIAN RENJA OPD TAHUN 2023	PRAKIRAAN CAPAIAN TARGET RENJA OPD TAHUN 2024	CAPAIAN KINERJA DAN KERANGKA PENDANAAN						KELOMPOK SASARAN	PRAKIRAAN MAJU RENCANA TAHUN 2026		PERANGKAT DAERAH PENANGGUNG JAWAB
							TARGET 2025	PAGU INDIKATIF (Rp)	LOKASI	SUMBER DANA	PRIORITAS			TARGET	PAGU INDIKATIF (Rp)	
											NASIONAL	DAERAH				
1	2	3	4	5	6	7	8	9	10	11	12	13	14	15	16	17
	2.11.01.2.05	Administrasi Kepegawaian Perangkat Daerah	Persentase Administrasi Kepegawaian Perangkat Daerah	-			80 %	720.000,00			-	3. Pertumb uhan Ekonomi Yang Berkualitas dan Pemer ataan Pem angunan 3. Peningka tan Kualitas Infrastrukt r Dasar dan Strategis Serta Lingkungan Hidup Yang Berkualitas	-	-	100.000.000,00	DINAS LINGKUNGAN HIDUP
	2.11.01.2.05.0009	Pendidikan dan Pelatihan Pegawai Berdasarkan Tugas dan Fungsi														
			Jumlah Pegawai Berdasarkan Tugas dan Fungsi yang Mengikuti Pendidikan dan Pelatihan				4 Orang	720.000,00	Kab. Buton Selatan, Batauga, Lakambau	DANA TRANSFER UMUM-DANA ALOKASI UMUM	-	3. Pertumb uhan Ekonomi Yang Berkualitas dan Pemer ataan Pem angunan 3. Peningka tan Kualitas Infrastrukt r Dasar dan Strategis Serta Lingkungan Hidup Yang Berkualitas	-		100.000.000,00	DINAS LINGKUNGAN HIDUP
	2.11.01.2.06	Administrasi Umum Perangkat Daerah	Persentase Bidang dalam SKPD yang Dilayani Administrasi Perkantorrannya	-			100 %	195.550.875,00			-	3. Pertumb uhan Ekonomi Yang Berkualitas dan Pemer ataan Pem angunan 3. Peningka tan Kualitas Infrastrukt r Dasar dan Strategis Serta Lingkungan Hidup Yang Berkualitas	-	-	298.000.000,00	DINAS LINGKUNGAN HIDUP
	2.11.01.2.06.0001	Penyediaan Komponen Instalasi Listrik/Penerangan Bangunan Kantor														

NO	KODE	URUSAN / BIDANG URUSAN / PROGRAM / KEGIATAN / SUB KEGIATAN	INDIKATOR PROGRAM / KEGIATAN / SUB KEGIATAN	TARGET AKHIR PERIODE RENSTRA OPD	REALISASI CAPAIAN RENJA OPD TAHUN 2023	PRAKIRAAN CAPAIAN TARGET RENJA OPD TAHUN 2024	CAPAIAN KINERJA DAN KERANGKA PENDANAAN						KELOMPOK SASARAN	PRAKIRAAN MAJU RENCANA TAHUN 2026		PERANGKAT DAERAH PENANGGUNG JAWAB
							TARGET 2025	PAGU INDIKATIF (Rp)	LOKASI	SUMBER DANA	PRIORITAS			TARGET	PAGU INDIKATIF (Rp)	
											NASIONAL	DAERAH				
1	2	3	4	5	6	7	8	9	10	11	12	13	14	15	16	17
			Jumlah Paket Komponen Instalasi Listrik/Penerangan Bangunan Kantor yang Disediakan				1 Paket	855.000,00	Kab. Buton Selatan, Batauga, Lakambau	DANA TRANSFER UMUM-DANA ALOKASI UMUM	-	3. Pertumbuhan Ekonomi Yang Berkualitas dan Pemerataan Pembangunan 3. Peningkatan Kualitas Infrastruktur Dasar dan Strategis Serta Lingkungan Hidup Yang Berkualitas	-		1.000.000,00	DINAS LINGKUNGAN HIDUP
	2.11.01.2.06.0002	Penyediaan Peralatan dan Perlengkapan Kantor														
			Jumlah Paket Peralatan dan Perlengkapan Kantor yang Disediakan				3 Paket	10.000.000,00	Kab. Buton Selatan, Batauga, Lakambau	DANA TRANSFER UMUM-DANA ALOKASI UMUM	-	3. Pertumbuhan Ekonomi Yang Berkualitas dan Pemerataan Pembangunan 3. Peningkatan Kualitas Infrastruktur Dasar dan Strategis Serta Lingkungan Hidup Yang Berkualitas	-		60.000.000,00	DINAS LINGKUNGAN HIDUP
	2.11.01.2.06.0003	Penyediaan Peralatan Rumah Tangga														
			Jumlah Paket Peralatan Rumah Tangga yang Disediakan				1 Paket	1.049.875,00	Kab. Buton Selatan, Batauga, Lakambau	DANA TRANSFER UMUM-DANA ALOKASI UMUM	-	3. Pertumbuhan Ekonomi Yang Berkualitas dan Pemerataan Pembangunan 3. Peningkatan Kualitas Infrastruktur Dasar dan Strategis Serta Lingkungan Hidup Yang Berkualitas	-		1.200.000,00	DINAS LINGKUNGAN HIDUP
	2.11.01.2.06.0005	Penyediaan Barang Cetakan dan Penggandaan														

NO	KODE	URUSAN / BIDANG URUSAN / PROGRAM / KEGIATAN / SUB KEGIATAN	INDIKATOR PROGRAM / KEGIATAN / SUB KEGIATAN	TARGET AKHIR PERIODE RENSTRA OPD	REALISASI CAPAIAN RENJA OPD TAHUN 2023	PRAKIRAAN CAPAIAN TARGET RENJA OPD TAHUN 2024	CAPAIAN KINERJA DAN KERANGKA PENDANAAN						KELOMPOK SASARAN	PRAKIRAAN MAJU RENCANA TAHUN 2026		PERANGKAT DAERAH PENANGGUNG JAWAB
							TARGET 2025	PAGU INDIKATIF (Rp)	LOKASI	SUMBER DANA	PRIORITAS			TARGET	PAGU INDIKATIF (Rp)	
											NASIONAL	DAERAH				
1	2	3	4	5	6	7	8	9	10	11	12	13	14	15	16	17
			Jumlah Paket Barang Cetakan dan Penggandaan yang Disediakan				1 Paket	10.000.000,00	Kab. Buton Selatan, Batauga, Lakambau	DANA TRANSFER UMUM-DANA ALOKASI UMUM	-	3. Pertumbuhan Ekonomi Yang Berkualitas dan Pemerataan Pembangunan 3. Peningkatan Kualitas Infrastruktur Dasar dan Strategis Serta Lingkungan Hidup Yang Berkualitas	-		7.200.000,00	DINAS LINGKUNGAN HIDUP
	2.11.01.2.06.0006	Penyediaan Bahan Bacaan dan Peraturan Perundang-undangan														
			Jumlah Dokumen Bahan Bacaan dan Peraturan Perundang-Undangan yang Disediakan				1 Dokumen	3.600.000,00	Kab. Buton Selatan, Batauga, Lakambau	DANA TRANSFER UMUM-DANA ALOKASI UMUM	-	3. Pertumbuhan Ekonomi Yang Berkualitas dan Pemerataan Pembangunan 3. Peningkatan Kualitas Infrastruktur Dasar dan Strategis Serta Lingkungan Hidup Yang Berkualitas	-		3.600.000,00	DINAS LINGKUNGAN HIDUP
	2.11.01.2.06.0008	Fasilitasi Kunjungan Tamu														
			Jumlah Laporan Fasilitasi Kunjungan Tamu				4 Laporan	9.800.000,00	Kab. Buton Selatan, Batauga, Lakambau	DANA TRANSFER UMUM-DANA ALOKASI UMUM	-	3. Pertumbuhan Ekonomi Yang Berkualitas dan Pemerataan Pembangunan 3. Peningkatan Kualitas Infrastruktur Dasar dan Strategis Serta Lingkungan Hidup Yang Berkualitas	-		25.000.000,00	DINAS LINGKUNGAN HIDUP
	2.11.01.2.06.0009	Penyelenggaraan Rapat Koordinasi dan Konsultasi SKPD														

NO	KODE	URUSAN / BIDANG URUSAN / PROGRAM / KEGIATAN / SUB KEGIATAN	INDIKATOR PROGRAM / KEGIATAN / SUB KEGIATAN	TARGET AKHIR PERIODE RENSTRA OPD	REALISASI CAPAIAN RENJA OPD TAHUN 2023	PRAKIRAAN CAPAIAN TARGET RENJA OPD TAHUN 2024	CAPAIAN KINERJA DAN KERANGKA PENDANAAN						KELOMPOK SASARAN	PRAKIRAAN MAJU RENCANA TAHUN 2026		PERANGKAT DAERAH PENANGGUNG JAWAB
							TARGET 2025	PAGU INDIKATIF (Rp)	LOKASI	SUMBER DANA	PRIORITAS			TARGET	PAGU INDIKATIF (Rp)	
											NASIONAL	DAERAH				
1	2	3	4	5	6	7	8	9	10	11	12	13	14	15	16	17
			Jumlah Laporan Penyelenggaraan Rapat Koordinasi dan Konsultasi SKPD				100 Laporan	160.246.000,00	Kab. Buton Selatan, Semua Kecamatan, Semua Kel/Desa	DANA TRANSFER UMUM-DANA ALOKASI UMUM	-	3. Pertumb uhan Ekonomi Yang Berkualitas dan Pemer ataan Pem angunan 3. Peningka tan Kualitas Infrastrukt r Dasar dan Strategis Serta Lingkungan Hidup Yang Berkualitas	-		200.000.000,00	DINAS LINGKUNGAN HIDUP
	2.11.01.2.07	Pengadaan Barang Milik Daerah Penunjang Urusan Pemerintah Daerah	Persentase Sarana dan Prasarana Aparatur Yang Tersedia	-			100 %	36.000.000,00			-	3. Pertumb uhan Ekonomi Yang Berkualitas dan Pemer ataan Pem angunan 3. Peningka tan Kualitas Infrastrukt r Dasar dan Strategis Serta Lingkungan Hidup Yang Berkualitas	-	-	35.000.000,00	DINAS LINGKUNGAN HIDUP
	2.11.01.2.07.0006	Pengadaan Peralatan dan Mesin Lainnya														
			Jumlah Unit Peralatan dan Mesin Lainnya yang Disediakan				4 Unit	36.000.000,00	Kab. Buton Selatan, Batauga, Lakambau	DANA TRANSFER UMUM-DANA ALOKASI UMUM	-	3. Pertumb uhan Ekonomi Yang Berkualitas dan Pemer ataan Pem angunan 3. Peningka tan Kualitas Infrastrukt r Dasar dan Strategis Serta Lingkungan Hidup Yang Berkualitas	-		35.000.000,00	DINAS LINGKUNGAN HIDUP

NO	KODE	URUSAN / BIDANG URUSAN / PROGRAM / KEGIATAN / SUB KEGIATAN	INDIKATOR PROGRAM / KEGIATAN / SUB KEGIATAN	TARGET AKHIR PERIODE RENSTRA OPD	REALISASI CAPAIAN RENJA OPD TAHUN 2023	PRAKIRAAN CAPAIAN TARGET RENJA OPD TAHUN 2024	CAPAIAN KINERJA DAN KERANGKA PENDANAAN						KELOMPOK SASARAN	PRAKIRAAN MAJU RENCANA TAHUN 2026		PERANGKAT DAERAH PENANGGUNG JAWAB
							TARGET 2025	PAGU INDIKATIF (Rp)	LOKASI	SUMBER DANA	PRIORITAS			TARGET	PAGU INDIKATIF (Rp)	
											NASIONAL	DAERAH				
1	2	3	4	5	6	7	8	9	10	11	12	13	14	15	16	17
	2.11.01.2.08	Penyediaan Jasa Penunjang Urusan Pemerintahan Daerah	Persentase Penyediaan Jasa Penunjang Administrasi Perkantoran	-			100 %	332.504.000,00			-	3. Pertumb uhan Ekonomi Yang Berkualitas dan Pemer ataan Pem angunan 3. Peningka tan Kualitas Infrastrukt r Dasar dan Strategis Serta Lingkungan Hidup Yang Berkualitas	-	-	355.000.000,00	DINAS LINGKUNGAN HIDUP
	2.11.01.2.08.0001	Penyediaan Jasa Surat Menyurat														
			Jumlah Laporan Penyediaan Jasa Surat Menyurat				1 Laporan	3.900.000,00	Kab. Buton Selatan, Batauga, Lakambau	DANA TRANSFER UMUM-DANA ALOKASI UMUM	-	3. Pertumb uhan Ekonomi Yang Berkualitas dan Pemer ataan Pem angunan 3. Peningka tan Kualitas Infrastrukt r Dasar dan Strategis Serta Lingkungan Hidup Yang Berkualitas	-		4.000.000,00	DINAS LINGKUNGAN HIDUP
	2.11.01.2.08.0002	Penyediaan Jasa Komunikasi, Sumber Daya Air dan Listrik														
			Jumlah Laporan Penyediaan Jasa Komunikasi, Sumber Daya Air dan Listrik yang Disediakan				1 Laporan	10.860.000,00	Kab. Buton Selatan, Batauga, Lakambau	DANA TRANSFER UMUM-DANA ALOKASI UMUM	-	3. Pertumb uhan Ekonomi Yang Berkualitas dan Pemer ataan Pem angunan 3. Peningka tan Kualitas Infrastrukt r Dasar dan Strategis Serta Lingkungan Hidup Yang Berkualitas	-		11.000.000,00	DINAS LINGKUNGAN HIDUP
	2.11.01.2.08.0003	Penyediaan Jasa Peralatan dan Perlengkapan Kantor														

NO	KODE	URUSAN / BIDANG URUSAN / PROGRAM / KEGIATAN / SUB KEGIATAN	INDIKATOR PROGRAM / KEGIATAN / SUB KEGIATAN	TARGET AKHIR PERIODE RENSTRA OPD	REALISASI CAPAIAN RENJA OPD TAHUN 2023	PRAKIRAAN CAPAIAN TARGET RENJA OPD TAHUN 2024	CAPAIAN KINERJA DAN KERANGKA PENDANAAN						KELOMPOK SASARAN	PRAKIRAAN MAJU RENCANA TAHUN 2026		PERANGKAT DAERAH PENANGGUNG JAWAB
							TARGET 2025	PAGU INDIKATIF (Rp)	LOKASI	SUMBER DANA	PRIORITAS			TARGET	PAGU INDIKATIF (Rp)	
											NASIONAL	DAERAH				
1	2	3	4	5	6	7	8	9	10	11	12	13	14	15	16	17
			Jumlah Laporan Penyediaan Jasa Peralatan dan Perlengkapan Kantor yang Disediakan				1 Laporan	35.000.000,00	Kab. Buton Selatan, Batauga, Lakambau	DANA TRANSFER UMUM-DANA ALOKASI UMUM	-	3. Pertumb uhan Ekonomi Yang Berkualitas dan Pemer ataan Pem angunan 3. Peningka tan Kualitas Infrastrukt ur Dasar dan Strategis Serta Lingkungan Hidup Yang Berkualitas	-		40.000.000,00	DINAS LINGKUNGAN HIDUP
	2.11.01.2.08.0004	Penyediaan Jasa Pelayanan Umum Kantor														
			Jumlah Laporan Penyediaan Jasa Pelayanan Umum Kantor yang Disediakan				1 Laporan	282.744.000,00	Kab. Buton Selatan, Batauga, Lakambau	DANA TRANSFER UMUM-DANA ALOKASI UMUM	-	3. Pertumb uhan Ekonomi Yang Berkualitas dan Pemer ataan Pem angunan 3. Peningka tan Kualitas Infrastrukt ur Dasar dan Strategis Serta Lingkungan Hidup Yang Berkualitas	-		300.000.000,00	DINAS LINGKUNGAN HIDUP
	2.11.01.2.09	Pemeliharaan Barang Milik Daerah Penunjang Urusan Pemerintahan Daerah	Persentase Sarana dan Prasarana Aparatur Dalam Kondisi Baik	-			100 %	66.740.000,00			-	3. Pertumb uhan Ekonomi Yang Berkualitas dan Pemer ataan Pem angunan 3. Peningka tan Kualitas Infrastrukt ur Dasar dan Strategis Serta Lingkungan Hidup Yang Berkualitas	-	-	68.200.000,00	DINAS LINGKUNGAN HIDUP
	2.11.01.2.09.0001	Penyediaan Jasa Pemeliharaan, Biaya Pemeliharaan, dan Pajak Kendaraan Perorangan Dinas atau Kendaraan Dinas Jabatan														

NO	KODE	URUSAN / BIDANG URUSAN / PROGRAM / KEGIATAN / SUB KEGIATAN	INDIKATOR PROGRAM / KEGIATAN / SUB KEGIATAN	TARGET AKHIR PERIODE RENSTRA OPD	REALISASI CAPAIAN RENJA OPD TAHUN 2023	PRAKIRAAN CAPAIAN TARGET RENJA OPD TAHUN 2024	CAPAIAN KINERJA DAN KERANGKA PENDANAAN						KELOMPOK SASARAN	PRAKIRAAN MAJU RENCANA TAHUN 2026		PERANGKAT DAERAH PENANGGUNG JAWAB
							TARGET 2025	PAGU INDIKATIF (Rp)	LOKASI	SUMBER DANA	PRIORITAS			TARGET	PAGU INDIKATIF (Rp)	
											NASIONAL	DAERAH				
1	2	3	4	5	6	7	8	9	10	11	12	13	14	15	16	17
			<i>Jumlah Kendaraan Perorangan Dinas atau Kendaraan Dinas Jabatan yang Dipelihara dan dibayarkan Pajaknya</i>				8 Unit	58.700.000,00	Kab. Buton Selatan, Batauga, Lakambau	DANA TRANSFER UMUM-DANA ALOKASI UMUM	-	3. Pertumbuhan Ekonomi Yang Berkualitas dan Pemerataan Pembangunan 3. Peningkatan Kualitas Infrastruktur Dasar dan Strategis Serta Lingkungan Hidup Yang Berkualitas	-		60.000.000,00	DINAS LINGKUNGAN HIDUP
	2.11.01.2.09.0002	Penyediaan Jasa Pemeliharaan, Biaya Pemeliharaan, Pajak dan Perizinan Kendaraan Dinas Operasional atau Lapangan														
			<i>Jumlah Kendaraan Dinas Operasional atau Lapangan yang Dipelihara dan dibayarkan Pajak dan Perizinannya</i>				4 Unit	3.050.000,00	Kab. Buton Selatan, Batauga, Lakambau	DANA TRANSFER UMUM-DANA ALOKASI UMUM	-	3. Pertumbuhan Ekonomi Yang Berkualitas dan Pemerataan Pembangunan 3. Peningkatan Kualitas Infrastruktur Dasar dan Strategis Serta Lingkungan Hidup Yang Berkualitas	-		3.200.000,00	DINAS LINGKUNGAN HIDUP
	2.11.01.2.09.0006	Pemeliharaan Peralatan dan Mesin Lainnya														
			<i>Jumlah Peralatan dan Mesin Lainnya yang Dipelihara</i>				5 Unit	4.990.000,00	Kab. Buton Selatan, Batauga, Lakambau	DANA TRANSFER UMUM-DANA ALOKASI UMUM	-	3. Pertumbuhan Ekonomi Yang Berkualitas dan Pemerataan Pembangunan 3. Peningkatan Kualitas Infrastruktur Dasar dan Strategis Serta Lingkungan Hidup Yang Berkualitas	-		5.000.000,00	DINAS LINGKUNGAN HIDUP
2.	2.11.02	PROGRAM PERENCANAAN LINGKUNGAN HIDUP	<i>Persentase Dokumen Perencanaan Lingkungan Hidup yang Disusun</i>	70 %			70 %	880.000,00						70 %	300.000.000,00	

NO	KODE	URUSAN / BIDANG URUSAN / PROGRAM / KEGIATAN / SUB KEGIATAN	INDIKATOR PROGRAM / KEGIATAN / SUB KEGIATAN	TARGET AKHIR PERIODE RENSTRA OPD	REALISASI CAPAIAN RENJA OPD TAHUN 2023	PRAKIRAAN CAPAIAN TARGET RENJA OPD TAHUN 2024	CAPAIAN KINERJA DAN KERANGKA PENDANAAN						KELOMPOK SASARAN	PRAKIRAAN MAJU RENCANA TAHUN 2026		PERANGKAT DAERAH PENANGGUNG JAWAB
							TARGET 2025	PAGU INDIKATIF (Rp)	LOKASI	SUMBER DANA	PRIORITAS			TARGET	PAGU INDIKATIF (Rp)	
											NASIONAL	DAERAH				
1	2	3	4	5	6	7	8	9	10	11	12	13	14	15	16	17
	2.11.02.2.01	Rencana Perlindungan dan Pengelolaan Lingkungan Hidup (RPPLH) Kabupaten/Kota	Persentase Dokumen RPPLH yang Disusun	-			70 %	880.000,00			-	3. Pertumbuhan Ekonomi Yang Berkualitas dan Pemerataan Pembangunan 3. Peningkatan Kualitas Infrastruktur Dasar dan Strategis Serta Lingkungan Hidup Yang Berkualitas	-	-	300.000.000,00	DINAS LINGKUNGAN HIDUP
	2.11.02.2.01.0006	Penyusunan RPPLH Kabupaten/Kota														
			jumlah dokumen RPPLH di kabupaten/kota yang berisi arahan/muatan RPPLH kabupaten/kota dan mengakomodir arahan RPPLH Provinsi				1 Dokumen	880.000,00	Kab. Buton Selatan, Semua Kecamatan, Semua Kel/Desa	DANA TRANSFER UMUM-DANA ALOKASI UMUM	-	3. Pertumbuhan Ekonomi Yang Berkualitas dan Pemerataan Pembangunan 3. Peningkatan Kualitas Infrastruktur Dasar dan Strategis Serta Lingkungan Hidup Yang Berkualitas	-		300.000.000,00	DINAS LINGKUNGAN HIDUP
3.	2.11.03	PROGRAM PENGENDALIAN PENCEMARAN DAN/ATAU KERUSAKAN LINGKUNGAN HIDUP	Persentase Penanggulangan Pencemaran dan Kerusakan Lingkungan	70 %			70 %	57.232.000,00						70 %	250.000.000,00	
	2.11.03.2.01	Pencegahan Pencemaran dan/atau Kerusakan Lingkungan Hidup Kabupaten/Kota	Persentase Penanggulangan Pencemaran Lingkungan	-			70 %	57.232.000,00			-	3. Pertumbuhan Ekonomi Yang Berkualitas dan Pemerataan Pembangunan 3. Peningkatan Kualitas Infrastruktur Dasar dan Strategis Serta Lingkungan Hidup Yang Berkualitas	-	-	250.000.000,00	DINAS LINGKUNGAN HIDUP
	2.11.03.2.01.0001	Koordinasi, Sinkronisasi, dan Pelaksanaan Pencegahan Pencemaran Lingkungan Hidup Dilaksanakan Terhadap Media Tanah, Air, Udara, dan Laut														

NO	KODE	URUSAN / BIDANG URUSAN / PROGRAM / KEGIATAN / SUB KEGIATAN	INDIKATOR PROGRAM / KEGIATAN / SUB KEGIATAN	TARGET AKHIR PERIODE RENSTRA OPD	REALISASI CAPAIAN RENJA OPD TAHUN 2023	PRAKIRAAN CAPAIAN TARGET RENJA OPD TAHUN 2024	CAPAIAN KINERJA DAN KERANGKA PENDANAAN						KELOMPOK SASARAN	PRAKIRAAN MAJU RENCANA TAHUN 2026		PERANGKAT DAERAH PENANGGUNG JAWAB
							TARGET 2025	PAGU INDIKATIF (Rp)	LOKASI	SUMBER DANA	PRIORITAS			TARGET	PAGU INDIKATIF (Rp)	
											NASIONAL	DAERAH				
1	2	3	4	5	6	7	8	9	10	11	12	13	14	15	16	17
			<i>Jumlah Dokumen Uji Kualitas Lingkungan Hidup Dilaksanakan Terhadap Media Tanah, Air, Udara, dan Laut</i>				1 Dokumen	43.765.000,00	Kab. Buton Selatan, Semua Kecamatan, Semua Kel/Desa	DANA TRANSFER UMUM-DANA ALOKASI UMUM	-	3. Pertumbuhan Ekonomi Yang Berkualitas dan Pemerataan Pembangunan 3. Peningkatan Kualitas Infrastruktur Dasar dan Strategis Serta Lingkungan Hidup Yang Berkualitas	-		80.000.000,00	DINAS LINGKUNGAN HIDUP
	2.11.03.2.01.0002	Koordinasi, Sinkronisasi dan Pelaksanaan Pengendalian Emisi Gas Rumah Kaca, Mitigasi dan Adaptasi Perubahan Iklim														
			<i>Jumlah Dokumen Hasil Koordinasi dan Sinkronisasi Inventarisasi Gas Rumah Kaca dari Sektor Lingkungan Hidup yang Dilaksanakan</i>				1 Dokumen	12.482.000,00	Kab. Buton Selatan, Semua Kecamatan, Semua Kel/Desa	DANA TRANSFER UMUM-DANA ALOKASI UMUM	-	3. Pertumbuhan Ekonomi Yang Berkualitas dan Pemerataan Pembangunan 3. Peningkatan Kualitas Infrastruktur Dasar dan Strategis Serta Lingkungan Hidup Yang Berkualitas	-		20.000.000,00	DINAS LINGKUNGAN HIDUP
	2.11.03.2.01.0011	Penyusunan dokumen status lingkungan hidup daerah														
			<i>Jumlah dokumen status lingkungan hidup daerah yang disusun</i>				1 Dokumen	985.000,00	Kab. Buton Selatan, Semua Kecamatan, Semua Kel/Desa	DANA TRANSFER UMUM-DANA ALOKASI UMUM	-	3. Pertumbuhan Ekonomi Yang Berkualitas dan Pemerataan Pembangunan 3. Peningkatan Kualitas Infrastruktur Dasar dan Strategis Serta Lingkungan Hidup Yang Berkualitas	-		150.000.000,00	DINAS LINGKUNGAN HIDUP
4.	2.11.04	PROGRAM PENGELOLAAN KEANEKARAGAMAN HAYATI (KEHATI)	<i>Persentase RTH/Taman yang terbangun</i>	70 %			70 %	1.000.000,00						70 %	2.000.000,00	

NO	KODE	URUSAN / BIDANG URUSAN / PROGRAM / KEGIATAN / SUB KEGIATAN	INDIKATOR PROGRAM / KEGIATAN / SUB KEGIATAN	TARGET AKHIR PERIODE RENSTRA OPD	REALISASI CAPAIAN RENJA OPD TAHUN 2023	PRAKIRAAN CAPAIAN TARGET RENJA OPD TAHUN 2024	CAPAIAN KINERJA DAN KERANGKA PENDANAAN						KELOMPOK SASARAN	PRAKIRAAN MAJU RENCANA TAHUN 2026		PERANGKAT DAERAH PENANGGUNG JAWAB
							TARGET 2025	PAGU INDIKATIF (Rp)	LOKASI	SUMBER DANA	PRIORITAS			TARGET	PAGU INDIKATIF (Rp)	
											NASIONAL	DAERAH				
1	2	3	4	5	6	7	8	9	10	11	12	13	14	15	16	17
	2.11.04.2.01	Pengelolaan Keanekaragaman Hayati Kabupaten/Kota	Persentase Lahan yang Dikonservasi	-			70 %	1.000.000,00			-	3. Pertumbuhan Ekonomi Yang Berkualitas dan Pemerataan Pembangunan 3. Peningkatan Kualitas Infrastruktur Dasar dan Strategis Serta Lingkungan Hidup Yang Berkualitas	-	-	2.000.000,00	DINAS LINGKUNGAN HIDUP
	2.11.04.2.01.0004	Pengelolaan Ruang Terbuka Hijau (RTH)														
			Luas RTH yang Dikelola Lingkup Kewenangan Kabupaten/Kota				5 Ha	1.000.000,00	Kab. Buton Selatan, Semua Kecamatan, Semua Kel/Desa	DANA TRANSFER UMUM-DANA ALOKASI UMUM	-	3. Pertumbuhan Ekonomi Yang Berkualitas dan Pemerataan Pembangunan 3. Peningkatan Kualitas Infrastruktur Dasar dan Strategis Serta Lingkungan Hidup Yang Berkualitas	-		2.000.000,00	DINAS LINGKUNGAN HIDUP
5.	2.11.05	PROGRAM PENGENDALIAN BAHAN BERBAHAYA DAN BERACUN (B3) DAN LIMBAH BAHAN BERBAHAYA DAN BERACUN (LIMBAH B3)	Persentase Peningkatan Usaha/Kegiatan yang Mempunyai Dokumen Izin Penyimpanan Sementara Limbah B3	70 %			70 %	10.725.000,00						70 %	12.000.000,00	
	2.11.05.2.01	Penyimpanan sementara Limbah B3	Persentase Jumlah Usaha dan atau Kegiatan yang Memenuhi Persyaratan Teknis Penyimpanan Sementara Limbah B3	-			70 %	10.725.000,00			-	3. Pertumbuhan Ekonomi Yang Berkualitas dan Pemerataan Pembangunan 3. Peningkatan Kualitas Infrastruktur Dasar dan Strategis Serta Lingkungan Hidup Yang Berkualitas	-	-	12.000.000,00	DINAS LINGKUNGAN HIDUP
	2.11.05.2.01.0002	Verifikasi Lapangan untuk Memastikan Pemenuhan Persyaratan Administrasi dan Teknis Penyimpanan sementara Limbah B3														

NO	KODE	URUSAN / BIDANG URUSAN / PROGRAM / KEGIATAN / SUB KEGIATAN	INDIKATOR PROGRAM / KEGIATAN / SUB KEGIATAN	TARGET AKHIR PERIODE RENSTRA OPD	REALISASI CAPAIAN RENJA OPD TAHUN 2023	PRAKIRAAN CAPAIAN TARGET RENJA OPD TAHUN 2024	CAPAIAN KINERJA DAN KERANGKA PENDANAAN						KELOMPOK SASARAN	PRAKIRAAN MAJU RENCANA TAHUN 2026		PERANGKAT DAERAH PENANGGUNG JAWAB
							TARGET 2025	PAGU INDIKATIF (Rp)	LOKASI	SUMBER DANA	PRIORITAS			TARGET	PAGU INDIKATIF (Rp)	
											NASIONAL	DAERAH				
1	2	3	4	5	6	7	8	9	10	11	12	13	14	15	16	17
			Jumlah Laporan Kegiatan Verifikasi Lapangan Pemenuhan Komitmen Persetujuan/Izin Penyimpanan sementara dan Pengumpulan Limbah B3				1 Laporan	10.725.000,00	Kab. Buton Selatan, Semua Kecamatan, Semua Kel/Desa	DANA TRANSFER UMUM-DANA ALOKASI UMUM	-	3. Pertumbuhan Ekonomi Yang Berkualitas dan Pemerataan Pembangunan 3. Peningkatan Kualitas Infrastruktur Dasar dan Strategis Serta Lingkungan Hidup Yang Berkualitas	-		12.000.000,00	DINAS LINGKUNGAN HIDUP
6.	2.11.06	PROGRAM PEMBINAAN DAN PENGAWASAN TERHADAP IZIN LINGKUNGAN DAN IZIN PERLINDUNGAN DAN PENGELOLAAN LINGKUNGAN HIDUP (PPLH)	Persentase Peningkatan Usaha/Kegiatan yang Mempunyai Dokumen (yang Memenuhi Baku Mutu)	70 %			70 %	14.385.000,00						70 %	16.000.000,00	
	2.11.06.2.01	Pembinaan dan Pengawasan Terhadap Usaha dan/atau Kegiatan yang Izin Lingkungan dan Izin PPLH Diterbitkan oleh Pemerintah Daerah Kabupaten/Kota	Persentase Jenis Usaha dan atau Kegiatan yang Menaati Izin Lingkungan	-			70 %	14.385.000,00			-	3. Pertumbuhan Ekonomi Yang Berkualitas dan Pemerataan Pembangunan 3. Peningkatan Kualitas Infrastruktur Dasar dan Strategis Serta Lingkungan Hidup Yang Berkualitas	-	-	16.000.000,00	DINAS LINGKUNGAN HIDUP
	2.11.06.2.01.0009	Pengawasan Perizinan Berusaha atau Persetujuan Pemerintah terkait Persetujuan Lingkungan yang diterbitkan oleh Pemerintah Daerah Kabupaten/Kota dan Peraturan Perundang-undangan di bidang Perlindungan dan Pengelolaan Lingkungan Hidup														
			Jumlah Badan usaha dan/atau kegiatan yang diawasi				15 Badan Usaha	14.385.000,00	Kab. Buton Selatan, Semua Kecamatan, Semua Kel/Desa	DANA TRANSFER UMUM-DANA ALOKASI UMUM	-	3. Pertumbuhan Ekonomi Yang Berkualitas dan Pemerataan Pembangunan 3. Peningkatan Kualitas Infrastruktur Dasar dan Strategis Serta Lingkungan Hidup Yang Berkualitas	-		16.000.000,00	DINAS LINGKUNGAN HIDUP

NO	KODE	URUSAN / BIDANG URUSAN / PROGRAM / KEGIATAN / SUB KEGIATAN	INDIKATOR PROGRAM / KEGIATAN / SUB KEGIATAN	TARGET AKHIR PERIODE RENSTRA OPD	REALISASI CAPAIAN RENJA OPD TAHUN 2023	PRAKIRAAN CAPAIAN TARGET RENJA OPD TAHUN 2024	CAPAIAN KINERJA DAN KERANGKA PENDANAAN						KELOMPOK SASARAN	PRAKIRAAN MAJU RENCANA TAHUN 2026		PERANGKAT DAERAH PENANGGUNG JAWAB
							TARGET 2025	PAGU INDIKATIF (Rp)	LOKASI	SUMBER DANA	PRIORITAS			TARGET	PAGU INDIKATIF (Rp)	
											NASIONAL	DAERAH				
1	2	3	4	5	6	7	8	9	10	11	12	13	14	15	16	17
7.	2.11.11	PROGRAM PENGELOLAAN PERSAMPAHAN	<i>Persentase Daerah Pelayanan Persampahan</i>	60 %			60 %	1.107.667.000,00						60 %	1.613.000.000,00	
	2.11.11.2.01	Pengelolaan Sampah	<i>Persentase Penanganan Sampah</i>	-			93 %	1.107.667.000,00			-	3. Pertumb uhan Ekonomi Yang Berkualitas dan Pemer ataan Pem angunan 3. Peningka tan Kualitas Infrastrukt r Dasar dan Strategis Serta Lingkungan Hidup Yang Berkualitas	-	-	1.613.000.000,00	DINAS LINGKUNGAN HIDUP
	2.11.11.2.01.0005	Koordinasi dan Sinkronisasi Penyediaan Prasarana dan Sarana Pengelolaan Persampahan														
			<i>Jumlah Dokumen Hasil Koordinasi dan Sinkronisasi Penyediaan Prasarana dan Sarana Bersama Pemerintah Pusat, Provinsi maupun Pihak Lain di Luar Kabupaten/Kota untuk Pengelolaan Sampah Kabupaten/Kota. Pengelolaan Persampahan Sesuai dengan Rencana Induk Pengelolaan Sampah dan Mengacu pada Jakstrada</i>				1 Dokumen	28.619.000,00	Kab. Buton Selatan, Semua Kecamatan, Semua Kel/Desa	DANA TRANSFER UMUM-DANA ALOKASI UMUM	-	3. Pertumb uhan Ekonomi Yang Berkualitas dan Pemer ataan Pem angunan 3. Peningka tan Kualitas Infrastrukt r Dasar dan Strategis Serta Lingkungan Hidup Yang Berkualitas	-		30.000.000,00	DINAS LINGKUNGAN HIDUP
	2.11.11.2.01.0007	Penyediaan Sarana dan Prasarana Pengelolaan Persampahan di TPA/TPST/SPA Kabupaten/Kota														
			<i>Jumlah Sarana dan Prasarana Penanganan Sampah untuk Kegiatan Pemilahan, Pengumpulan, Pengangkutan, Pengolahan, dan Pemrosesan Akhir</i>				3 Unit	1.000.000.000,00	Kab. Buton Selatan, Semua Kecamatan, Semua Kel/Desa	DANA TRANSFER UMUM-DANA ALOKASI UMUM, DANA TRANSFER KHUSUS-DANA ALOKASI KHUSUS FISIK	-	3. Pertumb uhan Ekonomi Yang Berkualitas dan Pemer ataan Pem angunan 3. Peningka tan Kualitas Infrastrukt r Dasar dan Strategis Serta Lingkungan Hidup Yang Berkualitas	-		1.500.000.000,00	DINAS LINGKUNGAN HIDUP
	2.11.11.2.01.0008	Penyusunan Rencana, Kebijakan dan Strategi Daerah Pengelolaan Sampah kabupaten/kota														

NO	KODE	URUSAN / BIDANG URUSAN / PROGRAM / KEGIATAN / SUB KEGIATAN	INDIKATOR PROGRAM / KEGIATAN / SUB KEGIATAN	TARGET AKHIR PERIODE RENSTRA OPD	REALISASI CAPAIAN RENJA OPD TAHUN 2023	PRAKIRAAN CAPAIAN TARGET RENJA OPD TAHUN 2024	CAPAIAN KINERJA DAN KERANGKA PENDANAAN						KELOMPOK SASARAN	PRAKIRAAN MAJU RENCANA TAHUN 2026		PERANGKAT DAERAH PENANGGUNG JAWAB
							TARGET 2025	PAGU INDIKATIF (Rp)	LOKASI	SUMBER DANA	PRIORITAS			TARGET	PAGU INDIKATIF (Rp)	
											NASIONAL	DAERAH				
1	2	3	4	5	6	7	8	9	10	11	12	13	14	15	16	17
			Jumlah dokumen kebijakan dan strategi daerah pengelolaan sampah kabupaten/kota yang disusun dan ditetapkan				1 Dokumen	1.040.000,00	Kab. Buton Selatan, Semua Kecamatan, Semua Kel/Desa	DANA TRANSFER UMUM-DANA ALOKASI UMUM	-	3. Pertumbuhan Ekonomi Yang Berkualitas dan Pemerataan Pembangunan 3. Peningkatan Kualitas Infrastruktur Dasar dan Strategis Serta Lingkungan Hidup Yang Berkualitas	-		3.000.000,00	DINAS LINGKUNGAN HIDUP
	2.11.11.2.01.0017	Penanganan sampah melalui pemilahan dan pengolahan sampah di instalasi pengolahan sampah TPS3R, PDU, TPST, TPS, SPA, PSEL/PLTSa, RDF, pusat pengomposan, biodigester, Bank Sampah dan fasilitas lainnya sesuai dengan peraturan perundangan														
			Jumlah sampah yang tertangani melalui proses pemilahan dan pengolahan sampah di instalasi pengolahan sampah TPS3R, PDU, TPST, SPA, PSEL/PLTSa, RDF, pusat pengomposan, biodigester, Bank sampah dan fasilitas lainnya sesuai dengan peraturan perundangan				5000 Ton	78.008.000,00	Kab. Buton Selatan, Semua Kecamatan, Semua Kel/Desa	DANA TRANSFER UMUM-DANA ALOKASI UMUM	-	3. Pertumbuhan Ekonomi Yang Berkualitas dan Pemerataan Pembangunan 3. Peningkatan Kualitas Infrastruktur Dasar dan Strategis Serta Lingkungan Hidup Yang Berkualitas	-		80.000.000,00	DINAS LINGKUNGAN HIDUP
		DINAS KEPENDUDUKAN DAN PENDATATAN SIPIL						2.047.847.631,00							2.832.620.000,00	
	2	URUSAN PEMERINTAHAN WAJIB YANG TIDAK BERKAITAN DENGAN PELAYANAN DASAR						2.047.847.631,00							2.832.620.000,00	
	2.12	URUSAN PEMERINTAHAN BIDANG ADMINISTRASI KEPENDUDUKAN DAN PENDATATAN SIPIL						2.047.847.631,00							2.832.620.000,00	
1.	2.12.01	PROGRAM PENUNJANG URUSAN PEMERINTAHAN DAERAH KABUPATEN/KOTA	Persentase Pelayanan Penunjang Urusan Pemerintah Daerah	100 %			100 %	1.804.702.131,00						100 %	2.557.620.000,00	

NO	KODE	URUSAN / BIDANG URUSAN / PROGRAM / KEGIATAN / SUB KEGIATAN	INDIKATOR PROGRAM / KEGIATAN / SUB KEGIATAN	TARGET AKHIR PERIODE RENSTRA OPD	REALISASI CAPAIAN RENJA OPD TAHUN 2023	PRAKIRAAN CAPAIAN TARGET RENJA OPD TAHUN 2024	CAPAIAN KINERJA DAN KERANGKA PENDANAAN						KELOMPOK SASARAN	PRAKIRAAN MAJU RENCANA TAHUN 2026		PERANGKAT DAERAH PENANGGUNG JAWAB
							TARGET 2025	PAGU INDIKATIF (Rp)	LOKASI	SUMBER DANA	PRIORITAS			TARGET	PAGU INDIKATIF (Rp)	
											NASIONAL	DAERAH				
1	2	3	4	5	6	7	8	9	10	11	12	13	14	15	16	17
	2.12.01.2.01	Perencanaan, Penganggaran, dan Evaluasi Kinerja Perangkat Daerah	Nilai Indeks Kepuasan Pelayanan Perangkat Daerah	-			100 %	66.519.500,00			-	4. Tata Kelola Pem erintahan Yang Baik 5. Peningka tan Kualitas Pelayanan Publik Sesua Standar Pelayanan Minimal	-	-	80.000.000,00	DINAS KEPENDUDUKAN DAN PENCATATAN SIPIL
	2.12.01.2.01.0001	Penyusunan Dokumen Perencanaan Perangkat Daerah														
			Jumlah Dokumen Perencanaan Perangkat Daerah				1 Dokumen	17.990.000,00	Kab. Buton Selatan, Semua Kecamatan, Semua Kel/Desa	DANA TRANSFER UMUM-DANA ALOKASI UMUM	-	4. Tata Kelola Pem erintahan Yang Baik 5. Peningka tan Kualitas Pelayanan Publik Sesua Standar Pelayanan Minimal	-		10.000.000,00	DINAS KEPENDUDUKAN DAN PENCATATAN SIPIL
	2.12.01.2.01.0002	Koordinasi dan Penyusunan Dokumen RKA-SKPD														
			Jumlah Dokumen RKA-SKPD dan Laporan Hasil Koordinasi Penyusunan Dokumen RKA-SKPD				1 Dokumen	5.000.000,00	Kab. Buton Selatan, Semua Kecamatan, Semua Kel/Desa	DANA TRANSFER UMUM-DANA ALOKASI UMUM	-	4. Tata Kelola Pem erintahan Yang Baik 5. Peningka tan Kualitas Pelayanan Publik Sesua Standar Pelayanan Minimal	-		10.000.000,00	DINAS KEPENDUDUKAN DAN PENCATATAN SIPIL
	2.12.01.2.01.0003	Koordinasi dan Penyusunan Dokumen Perubahan RKA-SKPD														
			Jumlah Dokumen Perubahan RKA-SKPD dan Laporan Hasil Koordinasi Penyusunan Dokumen Perubahan RKA-SKPD				1 Dokumen	5.000.000,00	Kab. Buton Selatan, Semua Kecamatan, Semua Kel/Desa	DANA TRANSFER UMUM-DANA ALOKASI UMUM	-	4. Tata Kelola Pem erintahan Yang Baik 5. Peningka tan Kualitas Pelayanan Publik Sesua Standar Pelayanan Minimal	-		10.000.000,00	DINAS KEPENDUDUKAN DAN PENCATATAN SIPIL
	2.12.01.2.01.0004	Koordinasi dan Penyusunan DPA-SKPD														

NO	KODE	URUSAN / BIDANG URUSAN / PROGRAM / KEGIATAN / SUB KEGIATAN	INDIKATOR PROGRAM / KEGIATAN / SUB KEGIATAN	TARGET AKHIR PERIODE RENSTRA OPD	REALISASI CAPAIAN RENJA OPD TAHUN 2023	PRAKIRAAN CAPAIAN TARGET RENJA OPD TAHUN 2024	CAPAIAN KINERJA DAN KERANGKA PENDANAAN						KELOMPOK SASARAN	PRAKIRAAN MAJU RENCANA TAHUN 2026		PERANGKAT DAERAH PENANGGUNG JAWAB
							TARGET 2025	PAGU INDIKATIF (Rp)	LOKASI	SUMBER DANA	PRIORITAS			TARGET	PAGU INDIKATIF (Rp)	
											NASIONAL	DAERAH				
1	2	3	4	5	6	7	8	9	10	11	12	13	14	15	16	17
			Jumlah Dokumen DPA-SKPD dan Laporan Hasil Koordinasi Penyusunan Dokumen DPA-SKPD				1 Dokumen	4.746.500,00	Kab. Buton Selatan, Semua Kecamatan, Semua Kel/Desa	DANA TRANSFER UMUM-DANA ALOKASI UMUM	-	4. Tata Kelola Pemerintahan Yang Baik 5. Peningkatan Kualitas Pelayanan Publik Sesuai Standar Pelayanan Minimal	-		10.000.000,00	DINAS KEPENDUDUKAN DAN PENCATATAN SIPIL
	2.12.01.2.01.0005	Koordinasi dan Penyusunan Perubahan DPA- SKPD														
			Jumlah Dokumen Perubahan DPA-SKPD dan Laporan Hasil Koordinasi Penyusunan Dokumen Perubahan DPA-SKPD				1 Dokumen	5.000.000,00	Kab. Buton Selatan, Semua Kecamatan, Semua Kel/Desa	DANA TRANSFER UMUM-DANA ALOKASI UMUM	-	4. Tata Kelola Pemerintahan Yang Baik 5. Peningkatan Kualitas Pelayanan Publik Sesuai Standar Pelayanan Minimal	-		10.000.000,00	DINAS KEPENDUDUKAN DAN PENCATATAN SIPIL
	2.12.01.2.01.0006	Koordinasi dan Penyusunan Laporan Capaian Kinerja dan Ikhtisar Realisasi Kinerja SKPD														
			Jumlah Laporan Capaian Kinerja dan Ikhtisar Realisasi Kinerja SKPD dan Laporan Hasil Koordinasi Penyusunan Laporan Capaian Kinerja dan Ikhtisar Realisasi Kinerja SKPD				1 Laporan	15.553.000,00	Kab. Buton Selatan, Semua Kecamatan, Semua Kel/Desa	DANA TRANSFER UMUM-DANA ALOKASI UMUM	-	4. Tata Kelola Pemerintahan Yang Baik 5. Peningkatan Kualitas Pelayanan Publik Sesuai Standar Pelayanan Minimal	-		10.000.000,00	DINAS KEPENDUDUKAN DAN PENCATATAN SIPIL
	2.12.01.2.01.0007	Evaluasi Kinerja Perangkat Daerah														
			Jumlah Laporan Evaluasi Kinerja Perangkat Daerah				1 Laporan	13.230.000,00	Kab. Buton Selatan, Semua Kecamatan, Semua Kel/Desa	DANA TRANSFER UMUM-DANA ALOKASI UMUM	-	4. Tata Kelola Pemerintahan Yang Baik 5. Peningkatan Kualitas Pelayanan Publik Sesuai Standar Pelayanan Minimal	-		20.000.000,00	DINAS KEPENDUDUKAN DAN PENCATATAN SIPIL

NO	KODE	URUSAN / BIDANG URUSAN / PROGRAM / KEGIATAN / SUB KEGIATAN	INDIKATOR PROGRAM / KEGIATAN / SUB KEGIATAN	TARGET AKHIR PERIODE RENSTRA OPD	REALISASI CAPAIAN RENJA OPD TAHUN 2023	PRAKIRAAN CAPAIAN TARGET RENJA OPD TAHUN 2024	CAPAIAN KINERJA DAN KERANGKA PENDANAAN					KELOMPOK SASARAN	PRAKIRAAN MAJU RENCANA TAHUN 2026		PERANGKAT DAERAH PENANGGUNG JAWAB	
							TARGET 2025	PAGU INDIKATIF (Rp)	LOKASI	SUMBER DANA	PRIORITAS		TARGET	PAGU INDIKATIF (Rp)		
											NASIONAL					DAERAH
1	2	3	4	5	6	7	8	9	10	11	12	13	14	15	16	17
	2.12.01.2.02	Administrasi Keuangan Perangkat Daerah	Tersedianya Administrasi keuangan Pelaksanaan Tugas ASN	-			100 %	1.270.983.081,00			-	4. Tata Kelola Pem erintahan Yang Baik 5. Peningka tan Kualitas Pelayanan Publik Sesua Standar Pelayanan Minimal	-	-	1.585.000.000,00	DINAS KEPENDUDUKAN DAN PENCATATAN SIPIL
	2.12.01.2.02.0001	Penyediaan Gaji dan Tunjangan ASN														
			Jumlah Orang yang Menerima Gaji dan Tunjangan ASN				12 Orang/bulan	1.192.563.081,00	Kab. Buton Selatan, Semua Kecamatan, Semua Kel/Desa	DANA TRANSFER UMUM-DANA ALOKASI UMUM	-	4. Tata Kelola Pem erintahan Yang Baik 5. Peningka tan Kualitas Pelayanan Publik Sesua Standar Pelayanan Minimal	-		1.500.000.000,00	DINAS KEPENDUDUKAN DAN PENCATATAN SIPIL
	2.12.01.2.02.0003	Pelaksanaan Penatausahaan dan Pengujian/Verifikasi Keuangan SKPD														
			Jumlah Dokumen Penatausahaan dan Pengujian/Verifikasi Keuangan SKPD				12 Dokumen	68.420.000,00	Kab. Buton Selatan, Semua Kecamatan, Semua Kel/Desa	DANA TRANSFER UMUM-DANA ALOKASI UMUM	-	4. Tata Kelola Pem erintahan Yang Baik 5. Peningka tan Kualitas Pelayanan Publik Sesua Standar Pelayanan Minimal	-		65.000.000,00	DINAS KEPENDUDUKAN DAN PENCATATAN SIPIL
	2.12.01.2.02.0005	Koordinasi dan Penyusunan Laporan Keuangan Akhir Tahun SKPD														
			Jumlah Laporan Keuangan Akhir Tahun SKPD dan Laporan Hasil Koordinasi Penyusunan Laporan Keuangan Akhir Tahun SKPD				1 Laporan	5.000.000,00	Kab. Buton Selatan, Semua Kecamatan, Semua Kel/Desa	DANA TRANSFER UMUM-DANA ALOKASI UMUM	-	4. Tata Kelola Pem erintahan Yang Baik 5. Peningka tan Kualitas Pelayanan Publik Sesua Standar Pelayanan Minimal	-		10.000.000,00	DINAS KEPENDUDUKAN DAN PENCATATAN SIPIL
	2.12.01.2.02.0007	Koordinasi dan Penyusunan Laporan Keuangan Bulanan/ Triwulanan/ Semesteran SKPD														

NO	KODE	URUSAN / BIDANG URUSAN / PROGRAM / KEGIATAN / SUB KEGIATAN	INDIKATOR PROGRAM / KEGIATAN / SUB KEGIATAN	TARGET AKHIR PERIODE RENSTRA OPD	REALISASI CAPAIAN RENJA OPD TAHUN 2023	PRAKIRAAN CAPAIAN TARGET RENJA OPD TAHUN 2024	CAPAIAN KINERJA DAN KERANGKA PENDANAAN						KELOMPOK SASARAN	PRAKIRAAN MAJU RENCANA TAHUN 2026		PERANGKAT DAERAH PENANGGUNG JAWAB
							TARGET 2025	PAGU INDIKATIF (Rp)	LOKASI	SUMBER DANA	PRIORITAS			TARGET	PAGU INDIKATIF (Rp)	
											NASIONAL	DAERAH				
1	2	3	4	5	6	7	8	9	10	11	12	13	14	15	16	17
			Jumlah Paket Peralatan Rumah Tangga yang Disediakan				10 Paket	7.150.000,00	Kab. Buton Selatan, Semua Kecamatan, Semua Kel/Desa	DANA TRANSFER UMUM-DANA ALOKASI UMUM	-	4. Tata Kelola Pem erintahan Yang Baik 5. Peningka tan Kualitas Pelayanan Publik Sesua Standar Pelayanan Minimal	-		15.000.000,00	DINAS KEPENDUDUKAN DAN PENCATATAN SIPIL
	2.12.01.2.06.0005	Penyediaan Barang Cetakan dan Penggandaan														
			Jumlah Paket Barang Cetakan dan Penggandaan yang Disediakan				120 Paket	3.500.000,00	Kab. Buton Selatan, Semua Kecamatan, Semua Kel/Desa	DANA TRANSFER UMUM-DANA ALOKASI UMUM	-	4. Tata Kelola Pem erintahan Yang Baik 5. Peningka tan Kualitas Pelayanan Publik Sesua Standar Pelayanan Minimal	-		3.500.000,00	DINAS KEPENDUDUKAN DAN PENCATATAN SIPIL
	2.12.01.2.06.0006	Penyediaan Bahan Bacaan dan Peraturan Perundang-undangan														
			Jumlah Dokumen Bahan Bacaan dan Peraturan Perundang-Undangan yang Disediakan				24 Dokumen	3.600.000,00	Kab. Buton Selatan, Semua Kecamatan, Semua Kel/Desa	DANA TRANSFER UMUM-DANA ALOKASI UMUM	-	4. Tata Kelola Pem erintahan Yang Baik 5. Peningka tan Kualitas Pelayanan Publik Sesua Standar Pelayanan Minimal	-		3.120.000,00	DINAS KEPENDUDUKAN DAN PENCATATAN SIPIL
	2.12.01.2.06.0008	Fasilitasi Kunjungan Tamu														
			Jumlah Laporan Fasilitasi Kunjungan Tamu				12 Laporan	10.000.000,00	Kab. Buton Selatan, Semua Kecamatan, Semua Kel/Desa	DANA TRANSFER UMUM-DANA ALOKASI UMUM	-	4. Tata Kelola Pem erintahan Yang Baik 5. Peningka tan Kualitas Pelayanan Publik Sesua Standar Pelayanan Minimal	-		35.000.000,00	DINAS KEPENDUDUKAN DAN PENCATATAN SIPIL
	2.12.01.2.06.0009	Penyelenggaraan Rapat Koordinasi dan Konsultasi SKPD														

NO	KODE	URUSAN / BIDANG URUSAN / PROGRAM / KEGIATAN / SUB KEGIATAN	INDIKATOR PROGRAM / KEGIATAN / SUB KEGIATAN	TARGET AKHIR PERIODE RENSTRA OPD	REALISASI CAPAIAN RENJA OPD TAHUN 2023	PRAKIRAAN CAPAIAN TARGET RENJA OPD TAHUN 2024	CAPAIAN KINERJA DAN KERANGKA PENDANAAN						KELOMPOK SASARAN	PRAKIRAAN MAJU RENCANA TAHUN 2026		PERANGKAT DAERAH PENANGGUNG JAWAB
							TARGET 2025	PAGU INDIKATIF (Rp)	LOKASI	SUMBER DANA	PRIORITAS			TARGET	PAGU INDIKATIF (Rp)	
											NASIONAL	DAERAH				
1	2	3	4	5	6	7	8	9	10	11	12	13	14	15	16	17
			Jumlah Laporan Penyelenggaraan Rapat Koordinasi dan Konsultasi SKPD				120 Laporan	167.391.000,00	Kab. Buton Selatan, Semua Kecamatan, Semua Kel/Desa	DANA TRANSFER UMUM-DANA ALOKASI UMUM	-	4. Tata Kelola Pemerintahan Yang Baik 5. Peningkatan Kualitas Pelayanan Publik Sesuai Standar Pelayanan Minimal	-		250.000.000,00	DINAS KEPENDUDUKAN DAN PENCATATAN SIPIL
	2.12.01.2.08	Penyediaan Jasa Penunjang Urusan Pemerintahan Daerah	Terperuhnya Jasa Penunjang Urusan Pemerintahan Daerah	-			100 %	181.104.800,00			-	4. Tata Kelola Pemerintahan Yang Baik 5. Peningkatan Kualitas Pelayanan Publik Sesuai Standar Pelayanan Minimal	-	-	218.000.000,00	DINAS KEPENDUDUKAN DAN PENCATATAN SIPIL
	2.12.01.2.08.0001	Penyediaan Jasa Surat Menyurat														
			Jumlah Laporan Penyediaan Jasa Surat Menyurat				120 Laporan	2.600.000,00	Kab. Buton Selatan, Semua Kecamatan, Semua Kel/Desa	DANA TRANSFER UMUM-DANA ALOKASI UMUM	-	4. Tata Kelola Pemerintahan Yang Baik 5. Peningkatan Kualitas Pelayanan Publik Sesuai Standar Pelayanan Minimal	-		3.000.000,00	DINAS KEPENDUDUKAN DAN PENCATATAN SIPIL
	2.12.01.2.08.0002	Penyediaan Jasa Komunikasi, Sumber Daya Air dan Listrik														
			Jumlah Laporan Penyediaan Jasa Komunikasi, Sumber Daya Air dan Listrik yang Disediakan				12 Laporan	14.820.000,00	Kab. Buton Selatan, Semua Kecamatan, Semua Kel/Desa	DANA TRANSFER UMUM-DANA ALOKASI UMUM	-	4. Tata Kelola Pemerintahan Yang Baik 5. Peningkatan Kualitas Pelayanan Publik Sesuai Standar Pelayanan Minimal	-		15.000.000,00	DINAS KEPENDUDUKAN DAN PENCATATAN SIPIL
	2.12.01.2.08.0004	Penyediaan Jasa Pelayanan Umum Kantor														

NO	KODE	URUSAN / BIDANG URUSAN / PROGRAM / KEGIATAN / SUB KEGIATAN	INDIKATOR PROGRAM / KEGIATAN / SUB KEGIATAN	TARGET AKHIR PERIODE RENSTRA OPD	REALISASI CAPAIAN RENJA OPD TAHUN 2023	PRAKIRAAN CAPAIAN TARGET RENJA OPD TAHUN 2024	CAPAIAN KINERJA DAN KERANGKA PENDANAAN						KELOMPOK SASARAN	PRAKIRAAN MAJU RENCANA TAHUN 2026		PERANGKAT DAERAH PENANGGUNG JAWAB
							TARGET 2025	PAGU INDIKATIF (Rp)	LOKASI	SUMBER DANA	PRIORITAS			TARGET	PAGU INDIKATIF (Rp)	
											NASIONAL	DAERAH				
1	2	3	4	5	6	7	8	9	10	11	12	13	14	15	16	17
			Jumlah Laporan Penyediaan Jasa Pelayanan Umum Kantor yang Disediakan				12 Laporan	163.684.800,00	Kab. Buton Selatan, Semua Kecamatan, Semua Kel/Desa	DANA TRANSFER UMUM-DANA ALOKASI UMUM	-	4. Tata Kelola Pemerintahan Yang Baik 5. Peningkatan Kualitas Pelayanan Publik Sesuai Standar Pelayanan Minimal	-		200.000.000,00	DINAS KEPENDUDUKAN DAN PENCATATAN SIPIL
	2.12.01.2.09	Pemeliharaan Barang Milik Daerah Penunjang Urusan Pemerintahan Daerah	Tersedianya Barang Milik Daerah Penunjang Urusan Pemerintah Daerah"	-			100 %	57.530.000,00			-	4. Tata Kelola Pemerintahan Yang Baik 5. Peningkatan Kualitas Pelayanan Publik Sesuai Standar Pelayanan Minimal	-	-	65.000.000,00	DINAS KEPENDUDUKAN DAN PENCATATAN SIPIL
	2.12.01.2.09.0001	Penyediaan Jasa Pemeliharaan, Biaya Pemeliharaan, dan Pajak Kendaraan Perorangan Dinas atau Kendaraan Dinas Jabatan														
			Jumlah Kendaraan Perorangan Dinas atau Kendaraan Dinas Jabatan yang Dipelihara dan dibayarkan Pajaknya				4 Unit	38.480.000,00	Kab. Buton Selatan, Semua Kecamatan, Semua Kel/Desa	DANA TRANSFER UMUM-DANA ALOKASI UMUM	-	4. Tata Kelola Pemerintahan Yang Baik 5. Peningkatan Kualitas Pelayanan Publik Sesuai Standar Pelayanan Minimal	-		35.000.000,00	DINAS KEPENDUDUKAN DAN PENCATATAN SIPIL
	2.12.01.2.09.0006	Pemeliharaan Peralatan dan Mesin Lainnya														
			Jumlah Peralatan dan Mesin Lainnya yang Dipelihara				5 Unit	4.650.000,00	Kab. Buton Selatan, Semua Kecamatan, Semua Kel/Desa	DANA TRANSFER UMUM-DANA ALOKASI UMUM	-	4. Tata Kelola Pemerintahan Yang Baik 5. Peningkatan Kualitas Pelayanan Publik Sesuai Standar Pelayanan Minimal	-		10.000.000,00	DINAS KEPENDUDUKAN DAN PENCATATAN SIPIL
	2.12.01.2.09.0009	Pemeliharaan/Rehabilitasi Gedung Kantor dan Bangunan Lainnya														

NO	KODE	URUSAN / BIDANG URUSAN / PROGRAM / KEGIATAN / SUB KEGIATAN	INDIKATOR PROGRAM / KEGIATAN / SUB KEGIATAN	TARGET AKHIR PERIODE RENSTRA OPD	REALISASI CAPAIAN RENJA OPD TAHUN 2023	PRAKIRAAN CAPAIAN TARGET RENJA OPD TAHUN 2024	CAPAIAN KINERJA DAN KERANGKA PENDANAAN						KELOMPOK SASARAN	PRAKIRAAN MAJU RENCANA TAHUN 2026		PERANGKAT DAERAH PENANGGUNG JAWAB
							TARGET 2025	PAGU INDIKATIF (Rp)	LOKASI	SUMBER DANA	PRIORITAS			TARGET	PAGU INDIKATIF (Rp)	
											NASIONAL	DAERAH				
1	2	3	4	5	6	7	8	9	10	11	12	13	14	15	16	17
			Jumlah Gedung Kantor dan Bangunan Lainnya yang Dipelihara/Direhabilitasi				1 Unit	14.400.000,00	Kab. Buton Selatan, Semua Kecamatan, Semua Kel/Desa	DANA TRANSFER UMUM-DANA ALOKASI UMUM	-	4. Tata Kelola Pemerintahan Yang Baik 5. Peningkatan Kualitas Pelayanan Publik Sesuai Standar Pelayanan Minimal	-		20.000.000,00	DINAS KEPENDUDUKAN DAN PENCATATAN SIPIL
2.	2.12.02	PROGRAM PENDAFTARAN PENDUDUK	Rata-Rata Lama Pengurusan Dokumen Pendaftaran Penduduk	2 Jam			2 Jam	46.595.000,00						2 Jam	65.000.000,00	
	2.12.02.2.01	Pelayanan Pendaftaran Penduduk	Persentase cakupan pelayanan pendaftaran penduduk sesuai SOP	-			100 %	14.170.000,00			-	4. Tata Kelola Pemerintahan Yang Baik 5. Peningkatan Kualitas Pelayanan Publik Sesuai Standar Pelayanan Minimal	-	-	15.000.000,00	DINAS KEPENDUDUKAN DAN PENCATATAN SIPIL
	2.12.02.2.01.0004	Peningkatan Pelayanan Pendaftaran Penduduk														
			Jumlah Laporan Hasil Peningkatan Pelayanan Pendaftaran Penduduk				5 Laporan	14.170.000,00	Kab. Buton Selatan, Batauga, Semua Kel/Desa	DANA TRANSFER UMUM-DANA ALOKASI UMUM	-	4. Tata Kelola Pemerintahan Yang Baik 5. Peningkatan Kualitas Pelayanan Publik Sesuai Standar Pelayanan Minimal	-		15.000.000,00	DINAS KEPENDUDUKAN DAN PENCATATAN SIPIL
	2.12.02.2.02	Penataan Pendaftaran Penduduk	Persentase dokumen pendaftaran penduduk	-			100 %	24.000.000,00			-	4. Tata Kelola Pemerintahan Yang Baik 5. Peningkatan Kualitas Pelayanan Publik Sesuai Standar Pelayanan Minimal	-	-	35.000.000,00	DINAS KEPENDUDUKAN DAN PENCATATAN SIPIL
	2.12.02.2.02.0002	Pengadaan Dokumen Kependudukan selain Blangko KTP-EI, Formulir, dan Buku Terkait Pendaftaran Penduduk Sesuai dengan Kebutuhan														

NO	KODE	URUSAN / BIDANG URUSAN / PROGRAM / KEGIATAN / SUB KEGIATAN	INDIKATOR PROGRAM / KEGIATAN / SUB KEGIATAN	TARGET AKHIR PERIODE RENSTRA OPD	REALISASI CAPAIAN RENJA OPD TAHUN 2023	PRAKIRAAN CAPAIAN TARGET RENJA OPD TAHUN 2024	CAPAIAN KINERJA DAN KERANGKA PENDANAAN						KELOMPOK SASARAN	PRAKIRAAN MAJU RENCANA TAHUN 2026		PERANGKAT DAERAH PENANGGUNG JAWAB
							TARGET 2025	PAGU INDIKATIF (Rp)	LOKASI	SUMBER DANA	PRIORITAS			TARGET	PAGU INDIKATIF (Rp)	
											NASIONAL	DAERAH				
1	2	3	4	5	6	7	8	9	10	11	12	13	14	15	16	17
			Jumlah Dokumen Kependudukan selain Blangko KTP-El, Formulir, dan Buku Terkait Pendaftaran Penduduk Sesuai dengan Kebutuhan yang Tersedia				1 Dokumen	24.000.000,00	Kab. Buton Selatan, Semua Kecamatan, Semua Kel/Desa	DANA TRANSFER UMUM-DANA ALOKASI UMUM	-	4. Tata Kelola Pemerintahan Yang Baik 5. Peningkatan Kualitas Pelayanan Publik Sesuai Standar Pelayanan Minimal	-		35.000.000,00	DINAS KEPENDUDUKAN DAN PENCATATAN SIPIL
	2.12.02.2.04	Pembinaan dan Pengawasan Penyelenggaraan Pendaftaran Penduduk	Persentase pembinaan dan pengawasan pendaftaran penduduk	-			100 %	8.425.000,00			-	4. Tata Kelola Pemerintahan Yang Baik 5. Peningkatan Kualitas Pelayanan Publik Sesuai Standar Pelayanan Minimal	-	-	15.000.000,00	DINAS KEPENDUDUKAN DAN PENCATATAN SIPIL
	2.12.02.2.04.0003	Bimbingan Teknis Terkait Pendaftaran Penduduk														
			Jumlah Laporan bimbingan Teknis Terkait Pendaftaran Penduduk				1 Laporan	8.425.000,00	Kab. Buton Selatan, Semua Kecamatan, Semua Kel/Desa	DANA TRANSFER UMUM-DANA ALOKASI UMUM	-	4. Tata Kelola Pemerintahan Yang Baik 5. Peningkatan Kualitas Pelayanan Publik Sesuai Standar Pelayanan Minimal	-		15.000.000,00	DINAS KEPENDUDUKAN DAN PENCATATAN SIPIL
3.	2.12.03	PROGRAM PENCATATAN SIPIL	Rata-Rata Lama Pengurusan Dokumen Pencatatan Sipil	2 Jam			2 Jam	34.805.500,00						2 Jam	35.000.000,00	
	2.12.03.2.01	Pelayanan Pencatatan Sipil	Persentase cakupan pelayanan pencatatan sipil sesuai SOP	-			100 %	26.365.500,00			-	4. Tata Kelola Pemerintahan Yang Baik 5. Peningkatan Kualitas Pelayanan Publik Sesuai Standar Pelayanan Minimal	-	-	20.000.000,00	DINAS KEPENDUDUKAN DAN PENCATATAN SIPIL
	2.12.03.2.01.0002	Peningkatan dalam Pelayanan Pencatatan Sipil														

NO	KODE	URUSAN / BIDANG URUSAN / PROGRAM / KEGIATAN / SUB KEGIATAN	INDIKATOR PROGRAM / KEGIATAN / SUB KEGIATAN	TARGET AKHIR PERIODE RENSTRA OPD	REALISASI CAPAIAN RENJA OPD TAHUN 2023	PRAKIRAAN CAPAIAN TARGET RENJA OPD TAHUN 2024	CAPAIAN KINERJA DAN KERANGKA PENDANAAN						KELOMPOK SASARAN	PRAKIRAAN MAJU RENCANA TAHUN 2026		PERANGKAT DAERAH PENANGGUNG JAWAB
							TARGET 2025	PAGU INDIKATIF (Rp)	LOKASI	SUMBER DANA	PRIORITAS			TARGET	PAGU INDIKATIF (Rp)	
											NASIONAL	DAERAH				
1	2	3	4	5	6	7	8	9	10	11	12	13	14	15	16	17
			<i>Jumlah Layanan Pencatatan Sipil yang Ditingkatkan</i>				3 Layanan	26.365.500,00	Semua Kota/Kab, Semua Kecamatan, Semua Kel/Desa	DANA TRANSFER UMUM-DANA ALOKASI UMUM	-	4. Tata Kelola Pemerintahan Yang Baik 5. Peningkatan Kualitas Pelayanan Publik Sesuai Standar Pelayanan Minimal	-		20.000.000,00	DINAS KEPENDUDUKAN DAN PENCATATAN SIPIL
	2.12.03.2.03	Pembinaan dan Pengawasan Penyelenggaraan Pencatatan Sipil	<i>Persentase pembinaan dan pengawasan pencatatan sipil</i>	-			100 %	8.440.000,00			-	4. Tata Kelola Pemerintahan Yang Baik 5. Peningkatan Kualitas Pelayanan Publik Sesuai Standar Pelayanan Minimal	-	-	15.000.000,00	DINAS KEPENDUDUKAN DAN PENCATATAN SIPIL
	2.12.03.2.03.0004	Bimbingan Teknis Terkait Pencatatan Sipil														
			<i>Jumlah Laporan Hasil Bimbingan Teknis Terkait Pencatatan Sipil</i>				1 Laporan	8.440.000,00	Kab. Buton Selatan, Semua Kecamatan, Semua Kel/Desa	DANA TRANSFER UMUM-DANA ALOKASI UMUM	-	4. Tata Kelola Pemerintahan Yang Baik 5. Peningkatan Kualitas Pelayanan Publik Sesuai Standar Pelayanan Minimal	-		15.000.000,00	DINAS KEPENDUDUKAN DAN PENCATATAN SIPIL
4.	2.12.04	PROGRAM PENGELOLAAN INFORMASI ADMINISTRASI KEPENDUDUKAN	<i>Pesentase sistem Informasi adminsitasi kependudukan yang dikelola</i>	100 %			100 %	125.187.000,00						100 %	115.000.000,00	
	2.12.04.2.01	Pengumpulan Data Kependudukan dan Pemanfaatan dan Penyajian Database Kependudukan	<i>"Jumlah Dokumen Data Kependudukan yang Diolah dan Disajikan"</i>	-			1 Dokumen	96.380.000,00			-	4. Tata Kelola Pemerintahan Yang Baik 5. Peningkatan Kualitas Pelayanan Publik Sesuai Standar Pelayanan Minimal	-	-	40.000.000,00	DINAS KEPENDUDUKAN DAN PENCATATAN SIPIL
	2.12.04.2.01.0001	Pengolahan dan Penyajian Data Kependudukan														

NO	KODE	URUSAN / BIDANG URUSAN / PROGRAM / KEGIATAN / SUB KEGIATAN	INDIKATOR PROGRAM / KEGIATAN / SUB KEGIATAN	TARGET AKHIR PERIODE RENSTRA OPD	REALISASI CAPAIAN RENJA OPD TAHUN 2023	PRAKIRAAN CAPAIAN TARGET RENJA OPD TAHUN 2024	CAPAIAN KINERJA DAN KERANGKA PENDANAAN						KELOMPOK SASARAN	PRAKIRAAN MAJU RENCANA TAHUN 2026		PERANGKAT DAERAH PENANGGUNG JAWAB
							TARGET 2025	PAGU INDIKATIF (Rp)	LOKASI	SUMBER DANA	PRIORITAS			TARGET	PAGU INDIKATIF (Rp)	
											NASIONAL	DAERAH				
1	2	3	4	5	6	7	8	9	10	11	12	13	14	15	16	17
			Jumlah Dokumen Data Kependudukan yang Diolah dan Disajikan				1 Dokumen	66.408.000,00	Kab. Buton Selatan, Semua Kecamatan, Semua Kel/Desa	DANA TRANSFER UMUM-DANA ALOKASI UMUM	-	4. Tata Kelola Pemerintahan Yang Baik 5. Peningkatan Kualitas Pelayanan Publik Sesuai Standar Pelayanan Minimal	-		25.000.000,00	DINAS KEPENDUDUKAN DAN PENCATATAN SIPIL
	2.12.04.2.01.0002	Kerja Sama Pemanfaatan Data Kependudukan														
			Jumlah Dokumen Kerja Sama Pemanfaatan Data Kependudukan				1 Dokumen	29.972.000,00	Kab. Buton Selatan, Semua Kecamatan, Semua Kel/Desa	DANA TRANSFER UMUM-DANA ALOKASI UMUM	-	4. Tata Kelola Pemerintahan Yang Baik 5. Peningkatan Kualitas Pelayanan Publik Sesuai Standar Pelayanan Minimal	-		15.000.000,00	DINAS KEPENDUDUKAN DAN PENCATATAN SIPIL
	2.12.04.2.03	Penyelenggaraan Pengelolaan Informasi Administrasi Kependudukan	Jumlah Laporan Hasil Koordinasi Antar Lembaga Pemerintah dan Lembaga Non-Pemerintah di Kabupaten/Kota dalam Penertiban Pengelolaan Informasi Administrasi Kependudukan	-			1 Laporan	16.251.000,00			-	4. Tata Kelola Pemerintahan Yang Baik 5. Peningkatan Kualitas Pelayanan Publik Sesuai Standar Pelayanan Minimal	-	-	50.000.000,00	DINAS KEPENDUDUKAN DAN PENCATATAN SIPIL
	2.12.04.2.03.0005	Sosialisasi Terkait Pengelolaan Informasi Administrasi Kependudukan														
			Jumlah Laporan Hasil Sosialisasi Pengelolaan Informasi Administrasi Kependudukan				1 Laporan	16.251.000,00	Kab. Buton Selatan, Batauga, Semua Kel/Desa	DANA TRANSFER UMUM-DANA ALOKASI UMUM	-	4. Tata Kelola Pemerintahan Yang Baik 5. Peningkatan Kualitas Pelayanan Publik Sesuai Standar Pelayanan Minimal	-		50.000.000,00	DINAS KEPENDUDUKAN DAN PENCATATAN SIPIL

NO	KODE	URUSAN / BIDANG URUSAN / PROGRAM / KEGIATAN / SUB KEGIATAN	INDIKATOR PROGRAM / KEGIATAN / SUB KEGIATAN	TARGET AKHIR PERIODE RENSTRA OPD	REALISASI CAPAIAN RENJA OPD TAHUN 2023	PRAKIRAAN CAPAIAN TARGET RENJA OPD TAHUN 2024	CAPAIAN KINERJA DAN KERANGKA PENDANAAN						KELOMPOK SASARAN	PRAKIRAAN MAJU RENCANA TAHUN 2026		PERANGKAT DAERAH PENANGGUNG JAWAB
							TARGET 2025	PAGU INDIKATIF (Rp)	LOKASI	SUMBER DANA	PRIORITAS			TARGET	PAGU INDIKATIF (Rp)	
											NASIONAL	DAERAH				
1	2	3	4	5	6	7	8	9	10	11	12	13	14	15	16	17
	2.12.04.2.04	Pembinaan dan Pengawasan Pengelolaan Informasi Administrasi Kependudukan	"Jumlah Laporan Hasil Pembinaan dan Pengawasan Pengelolaan Informasi Administrasi Kependudukan"	-			1 Laporan	12.556.000,00			-	4. Tata Kelola Pem erintahan Yang Baik 5. Peningka tan Kualitas Pelayanan Publik Sesuia Standar Pelayanan Minimal	-	-	25.000.000,00	DINAS KEPENDUDUKAN DAN PENCATATAN SIPIL
	2.12.04.2.04.0003	Bimbingan Teknis Terkait Pengelolaan Informasi Administrasi Kependudukan dan Pendayagunaan Data Kependudukan														
			Jumlah Laporan Hasil Bimbingan Teknis Terkait Pengelolaan Informasi Administrasi Kependudukan dan Pendayagunaan Data Kependudukan				1 Laporan	12.556.000,00	Kab. Buton Selatan, Semua Kecamatan, Semua Kel/Desa	DANA TRANSFER UMUM-DANA ALOKASI UMUM	-	4. Tata Kelola Pem erintahan Yang Baik 5. Peningka tan Kualitas Pelayanan Publik Sesuia Standar Pelayanan Minimal	-		25.000.000,00	DINAS KEPENDUDUKAN DAN PENCATATAN SIPIL
5.	2.12.05	PROGRAM PENGELOLAAN PROFIL KEPENDUDUKAN	Persentase pemanfaatan Profil kependudukan oleh OPD Lingkup Kab. Buton Selatan	100 %			100 %	36.558.000,00						100 %	60.000.000,00	
	2.12.05.2.01	Penyusunan Profil Kependudukan	"Jumlah Dokumen Profil Data Perkembangan dan Proyeksi Kependudukan serta Kebutuhan yang Lain"	-			2 Dokumen	36.558.000,00			-	4. Tata Kelola Pem erintahan Yang Baik 5. Peningka tan Kualitas Pelayanan Publik Sesuia Standar Pelayanan Minimal	-	-	60.000.000,00	DINAS KEPENDUDUKAN DAN PENCATATAN SIPIL
	2.12.05.2.01.0001	Penyediaan Data Kependudukan Kabupaten/Kota														
			Jumlah Data Kependudukan Kabupaten/Kota				2 Dokumen	12.960.000,00	Kab. Buton Selatan, Semua Kecamatan, Semua Kel/Desa	DANA TRANSFER UMUM-DANA ALOKASI UMUM	-	4. Tata Kelola Pem erintahan Yang Baik 5. Peningka tan Kualitas Pelayanan Publik Sesuia Standar Pelayanan Minimal	-		25.000.000,00	DINAS KEPENDUDUKAN DAN PENCATATAN SIPIL
	2.12.05.2.01.0002	Penyusunan Profil Data Perkembangan dan Proyeksi Kependudukan serta Kebutuhan yang Lain														

NO	KODE	URUSAN / BIDANG URUSAN / PROGRAM / KEGIATAN / SUB KEGIATAN	INDIKATOR PROGRAM / KEGIATAN / SUB KEGIATAN	TARGET AKHIR PERIODE RENSTRA OPD	REALISASI CAPAIAN RENJA OPD TAHUN 2023	PRAKIRAAN CAPAIAN TARGET RENJA OPD TAHUN 2024	CAPAIAN KINERJA DAN KERANGKA PENDANAAN						KELOMPOK SASARAN	PRAKIRAAN MAJU RENCANA TAHUN 2026		PERANGKAT DAERAH PENANGGUNG JAWAB
							TARGET 2025	PAGU INDIKATIF (Rp)	LOKASI	SUMBER DANA	PRIORITAS			TARGET	PAGU INDIKATIF (Rp)	
											NASIONAL	DAERAH				
1	2	3	4	5	6	7	8	9	10	11	12	13	14	15	16	17
			Jumlah Dokumen Profil Data Perkembangan dan Proyeksi Kependudukan serta Kebutuhan yang Lain yang tersusun				2 Dokumen	23.598.000,00	Kab. Buton Selatan, Semua Kecamatan, Semua Kel/Desa	DANA TRANSFER UMUM-DANA ALOKASI UMUM	-	4. Tata Kelola Pem erintahan Yang Baik 5. Peningka tan Kualitas Pelayanan Publik Sesua Standar Pelayanan Minimal	-		35.000.000,00	DINAS KEPENDUDUKAN DAN PENCATATAN SIPIL
		DINAS PEMBERDAYAAN MASYARAKAT DAN DESA						3.537.927.834,00							3.976.228.800,00	
	2	URUSAN PEMERINTAHAN WAJIB YANG TIDAK BERKAITAN DENGAN PELAYANAN DASAR						3.537.927.834,00							3.976.228.800,00	
	2.13	URUSAN PEMERINTAHAN BIDANG PEMBERDAYAAN MASYARAKAT DAN DESA						3.537.927.834,00							3.976.228.800,00	
1.	2.13.01	PROGRAM PENUNJANG URUSAN PEMERINTAHAN DAERAH KABUPATEN/KOTA	Persentase Pelayanan Penunjang Urusan Pemerintah Daerah	100 %			100 %	1.730.938.034,00						100 %	1.725.250.000,00	
	2.13.01.2.01	Perencanaan, Penganggaran, dan Evaluasi Kinerja Perangkat Daerah	Persentase bidang dalam SKPD yang dilayani administrasi perkantorrannya	-			100 %	58.248.000,00			-	3. Pertumb uhan Ekonomi Yang Berkualitas dan Pemer ataan Pem angunan 4. Peningka tan Kualitas Tata Kelola Pemerintah an dan Zona Integritas	-	-	44.000.000,00	DINAS PEMBERDAYAAN MASYARAKAT DAN DESA
	2.13.01.2.01.0001	Penyusunan Dokumen Perencanaan Perangkat Daerah														
			Jumlah Dokumen Perencanaan Perangkat Daerah				2 Dokumen	21.103.000,00	Kab. Buton Selatan, Batauga, Masiri	DANA TRANSFER UMUM-DANA ALOKASI UMUM	-	3. Pertumb uhan Ekonomi Yang Berkualitas dan Pemer ataan Pem angunan 4. Peningka tan Kualitas Tata Kelola Pemerintah an dan Zona Integritas	-		10.000.000,00	DINAS PEMBERDAYAAN MASYARAKAT DAN DESA
	2.13.01.2.01.0002	Koordinasi dan Penyusunan Dokumen RKA-SKPD														

NO	KODE	URUSAN / BIDANG URUSAN / PROGRAM / KEGIATAN / SUB KEGIATAN	INDIKATOR PROGRAM / KEGIATAN / SUB KEGIATAN	TARGET AKHIR PERIODE RENSTRA OPD	REALISASI CAPAIAN RENJA OPD TAHUN 2023	PRAKIRAAN CAPAIAN TARGET RENJA OPD TAHUN 2024	CAPAIAN KINERJA DAN KERANGKA PENDANAAN					KELOMPOK SASARAN	PRAKIRAAN MAJU RENCANA TAHUN 2026		PERANGKAT DAERAH PENANGGUNG JAWAB	
							TARGET 2025	PAGU INDIKATIF (Rp)	LOKASI	SUMBER DANA	PRIORITAS		TARGET	PAGU INDIKATIF (Rp)		
											NASIONAL					DAERAH
1	2	3	4	5	6	7	8	9	10	11	12	13	14	15	16	17
			Jumlah Dokumen RKA-SKPD dan Laporan Hasil Koordinasi Penyusunan Dokumen RKA-SKPD				1 Dokumen	4.500.000,00	Kab. Buton Selatan, Batauga, Masiri	DANA TRANSFER UMUM-DANA ALOKASI UMUM	-	3. Pertumb uhan Ekonomi Yang Berkualitas dan Pemer ataan Pem angunan 4. Peningka tan Kualitas Tata Kelola Pemerintah an dan Zona Integritas	-		4.750.000,00	DINAS PEMBERDAYAAN MASYARAKAT DAN DESA
	2.13.01.2.01.0003	Koordinasi dan Penyusunan Dokumen Perubahan RKA-SKPD														
			Jumlah Dokumen Perubahan RKA-SKPD dan Laporan Hasil Koordinasi Penyusunan Dokumen Perubahan RKA-SKPD				1 Dokumen	4.500.000,00	Kab. Buton Selatan, Batauga, Masiri	DANA TRANSFER UMUM-DANA ALOKASI UMUM	-	3. Pertumb uhan Ekonomi Yang Berkualitas dan Pemer ataan Pem angunan 4. Peningka tan Kualitas Tata Kelola Pemerintah an dan Zona Integritas	-		4.750.000,00	DINAS PEMBERDAYAAN MASYARAKAT DAN DESA
	2.13.01.2.01.0004	Koordinasi dan Penyusunan DPA-SKPD														
			Jumlah Dokumen DPA-SKPD dan Laporan Hasil Koordinasi Penyusunan Dokumen DPA-SKPD				1 Dokumen	4.500.000,00	Kab. Buton Selatan, Batauga, Masiri	DANA TRANSFER UMUM-DANA ALOKASI UMUM	-	3. Pertumb uhan Ekonomi Yang Berkualitas dan Pemer ataan Pem angunan 4. Peningka tan Kualitas Tata Kelola Pemerintah an dan Zona Integritas	-		4.750.000,00	DINAS PEMBERDAYAAN MASYARAKAT DAN DESA
	2.13.01.2.01.0005	Koordinasi dan Penyusunan Perubahan DPA- SKPD														

NO	KODE	URUSAN / BIDANG URUSAN / PROGRAM / KEGIATAN / SUB KEGIATAN	INDIKATOR PROGRAM / KEGIATAN / SUB KEGIATAN	TARGET AKHIR PERIODE RENSTRA OPD	REALISASI CAPAIAN RENJA OPD TAHUN 2023	PRAKIRAAN CAPAIAN TARGET RENJA OPD TAHUN 2024	CAPAIAN KINERJA DAN KERANGKA PENDANAAN						KELOMPOK SASARAN	PRAKIRAAN MAJU RENCANA TAHUN 2026		PERANGKAT DAERAH PENANGGUNG JAWAB
							TARGET 2025	PAGU INDIKATIF (Rp)	LOKASI	SUMBER DANA	PRIORITAS			TARGET	PAGU INDIKATIF (Rp)	
											NASIONAL	DAERAH				
1	2	3	4	5	6	7	8	9	10	11	12	13	14	15	16	17
			Jumlah Dokumen Perubahan DPA-SKPD dan Laporan Hasil Koordinasi Penyusunan Dokumen Perubahan DPA-SKPD				1 Dokumen	4.500.000,00	Kab. Buton Selatan, Batauga, Masiri	DANA TRANSFER UMUM-DANA ALOKASI UMUM	-	3. Pertumb uhan Ekonomi Yang Berkualitas dan Pemer ataan Pem angunan 4. Peningka tan Kualitas Tata Kelola Pemerintah an dan Zona Integritas	-		4.750.000,00	DINAS PEMBERDAYAAN MASYARAKAT DAN DESA
	2.13.01.2.01.0006	Koordinasi dan Penyusunan Laporan Capaian Kinerja dan Ikhtisar Realisasi Kinerja SKPD														
			Jumlah Laporan Capaian Kinerja dan Ikhtisar Realisasi Kinerja SKPD dan Laporan Hasil Koordinasi Penyusunan Laporan Capaian Kinerja dan Ikhtisar Realisasi Kinerja SKPD				1 Laporan	10.046.000,00	Kab. Buton Selatan, Batauga, Masiri	DANA TRANSFER UMUM-DANA ALOKASI UMUM	-	3. Pertumb uhan Ekonomi Yang Berkualitas dan Pemer ataan Pem angunan 4. Peningka tan Kualitas Tata Kelola Pemerintah an dan Zona Integritas	-		10.250.000,00	DINAS PEMBERDAYAAN MASYARAKAT DAN DESA
	2.13.01.2.01.0007	Evaluasi Kinerja Perangkat Daerah														
			Jumlah Laporan Evaluasi Kinerja Perangkat Daerah				1 Laporan	9.099.000,00	Kab. Buton Selatan, Batauga, Masiri	DANA TRANSFER UMUM-DANA ALOKASI UMUM	-	3. Pertumb uhan Ekonomi Yang Berkualitas dan Pemer ataan Pem angunan 4. Peningka tan Kualitas Tata Kelola Pemerintah an dan Zona Integritas	-		4.750.000,00	DINAS PEMBERDAYAAN MASYARAKAT DAN DESA

NO	KODE	URUSAN / BIDANG URUSAN / PROGRAM / KEGIATAN / SUB KEGIATAN	INDIKATOR PROGRAM / KEGIATAN / SUB KEGIATAN	TARGET AKHIR PERIODE RENSTRA OPD	REALISASI CAPAIAN RENJA OPD TAHUN 2023	PRAKIRAAN CAPAIAN TARGET RENJA OPD TAHUN 2024	CAPAIAN KINERJA DAN KERANGKA PENDANAAN						KELOMPOK SASARAN	PRAKIRAAN MAJU RENCANA TAHUN 2026		PERANGKAT DAERAH PENANGGUNG JAWAB
							TARGET 2025	PAGU INDIKATIF (Rp)	LOKASI	SUMBER DANA	PRIORITAS			TARGET	PAGU INDIKATIF (Rp)	
											NASIONAL	DAERAH				
1	2	3	4	5	6	7	8	9	10	11	12	13	14	15	16	17
	2.13.01.2.02	Administrasi Keuangan Perangkat Daerah	Persentase Dokumen Laporan Keuangan Daerah	-			100 %	1.326.298.784,00			-	3. Pertumb uhan Ekonomi Yang Berkualitas dan Pemer ataan Pem angunan 4. Peningka tan Kualitas Tata Kelola Pemerintah an dan Zona Integritas	-	-	1.335.000.000,00	DINAS PEMBERDAYAAN MASYARAKAT DAN DESA
	2.13.01.2.02.0001	Penyediaan Gaji dan Tunjangan ASN														
			Jumlah Orang yang Menerima Gaji dan Tunjangan ASN				12 Orang/bulan	1.240.118.784,00	Kab. Buton Selatan, Batauga, Masiri	DANA TRANSFER UMUM-DANA ALOKASI UMUM	-	3. Pertumb uhan Ekonomi Yang Berkualitas dan Pemer ataan Pem angunan 4. Peningka tan Kualitas Tata Kelola Pemerintah an dan Zona Integritas	-		1.250.000.000,00	DINAS PEMBERDAYAAN MASYARAKAT DAN DESA
	2.13.01.2.02.0003	Pelaksanaan Penatausahaan dan Pengujian/Verifikasi Keuangan SKPD														
			Jumlah Dokumen Penatausahaan dan Pengujian/Verifikasi Keuangan SKPD				10 Dokumen	77.580.000,00	Kab. Buton Selatan, Batauga, Masiri	DANA TRANSFER UMUM-DANA ALOKASI UMUM	-	3. Pertumb uhan Ekonomi Yang Berkualitas dan Pemer ataan Pem angunan 4. Peningka tan Kualitas Tata Kelola Pemerintah an dan Zona Integritas	-		76.000.000,00	DINAS PEMBERDAYAAN MASYARAKAT DAN DESA
	2.13.01.2.02.0005	Koordinasi dan Penyusunan Laporan Keuangan Akhir Tahun SKPD														

NO	KODE	URUSAN / BIDANG URUSAN / PROGRAM / KEGIATAN / SUB KEGIATAN	INDIKATOR PROGRAM / KEGIATAN / SUB KEGIATAN	TARGET AKHIR PERIODE RENSTRA OPD	REALISASI CAPAIAN RENJA OPD TAHUN 2023	PRAKIRAAN CAPAIAN TARGET RENJA OPD TAHUN 2024	CAPAIAN KINERJA DAN KERANGKA PENDANAAN						KELOMPOK SASARAN	PRAKIRAAN MAJU RENCANA TAHUN 2026		PERANGKAT DAERAH PENANGGUNG JAWAB
							TARGET 2025	PAGU INDIKATIF (Rp)	LOKASI	SUMBER DANA	PRIORITAS			TARGET	PAGU INDIKATIF (Rp)	
											NASIONAL	DAERAH				
1	2	3	4	5	6	7	8	9	10	11	12	13	14	15	16	17
			Jumlah Laporan Keuangan Akhir Tahun SKPD dan Laporan Hasil Koordinasi Penyusunan Laporan Keuangan Akhir Tahun SKPD				1 Laporan	4.300.000,00	Kab. Buton Selatan, Batauga, Masiri	DANA TRANSFER UMUM-DANA ALOKASI UMUM	-	3. Pertumbuhan Ekonomi Yang Berkualitas dan Pemerataan Pembangunan 4. Peningkatan Kualitas Tata Kelola Pemerintahan dan Zona Integritas	-		4.500.000,00	DINAS PEMBERDAYAAN MASYARAKAT DAN DESA
	2.13.01.2.02.0007	Koordinasi dan Penyusunan Laporan Keuangan Bulanan/ Triwulanan/ Semesteran SKPD														
			Jumlah Laporan Keuangan Bulanan/ Triwulanan/ Semesteran SKPD dan Laporan Koordinasi Penyusunan Laporan Keuangan Bulanan/Triwulanan/Semesteran SKPD				1 Laporan	4.300.000,00	Kab. Buton Selatan, Batauga, Masiri	DANA TRANSFER UMUM-DANA ALOKASI UMUM	-	3. Pertumbuhan Ekonomi Yang Berkualitas dan Pemerataan Pembangunan 4. Peningkatan Kualitas Tata Kelola Pemerintahan dan Zona Integritas	-		4.500.000,00	DINAS PEMBERDAYAAN MASYARAKAT DAN DESA
	2.13.01.2.03	Administrasi Barang Milik Daerah pada Perangkat Daerah	Persentase Laporan Barang Milik Daerah pada Perangkat Daerah	-			100 %	2.804.500,00			-	3. Pertumbuhan Ekonomi Yang Berkualitas dan Pemerataan Pembangunan 4. Peningkatan Kualitas Tata Kelola Pemerintahan dan Zona Integritas	-	-	3.000.000,00	DINAS PEMBERDAYAAN MASYARAKAT DAN DESA
	2.13.01.2.03.0005	Rekonsiliasi dan Penyusunan Laporan Barang Milik Daerah pada SKPD														

NO	KODE	URUSAN / BIDANG URUSAN / PROGRAM / KEGIATAN / SUB KEGIATAN	INDIKATOR PROGRAM / KEGIATAN / SUB KEGIATAN	TARGET AKHIR PERIODE RENSTRA OPD	REALISASI CAPAIAN RENJA OPD TAHUN 2023	PRAKIRAAN CAPAIAN TARGET RENJA OPD TAHUN 2024	CAPAIAN KINERJA DAN KERANGKA PENDANAAN						KELOMPOK SASARAN	PRAKIRAAN MAJU RENCANA TAHUN 2026		PERANGKAT DAERAH PENANGGUNG JAWAB
							TARGET 2025	PAGU INDIKATIF (Rp)	LOKASI	SUMBER DANA	PRIORITAS			TARGET	PAGU INDIKATIF (Rp)	
											NASIONAL	DAERAH				
1	2	3	4	5	6	7	8	9	10	11	12	13	14	15	16	17
			Jumlah Laporan Rekonsiliasi dan Penyusunan Laporan Barang Milik Daerah pada SKPD				1 Laporan	2.804.500,00	Kab. Buton Selatan, Batauga, Masiri	DANA TRANSFER UMUM-DANA ALOKASI UMUM	-	3. Pertumbuhan Ekonomi Yang Berkualitas dan Pemerataan Pembangunan 4. Peningkatan Kualitas Tata Kelola Pemerintahan dan Zona Integritas	-		3.000.000,00	DINAS PEMBERDAYAAN MASYARAKAT DAN DESA
	2.13.01.2.05	Administrasi Kepegawaian Perangkat Daerah	Persentase Laporan Kinerja Pegawai (SKP)	-			100 %	25.388.000,00			-	3. Pertumbuhan Ekonomi Yang Berkualitas dan Pemerataan Pembangunan 4. Peningkatan Kualitas Tata Kelola Pemerintahan dan Zona Integritas	-	-	28.500.000,00	DINAS PEMBERDAYAAN MASYARAKAT DAN DESA
	2.13.01.2.05.0002	Pengadaan Pakaian Dinas beserta Atribut Kelengkapannya														
			Jumlah Paket Pakaian Dinas beserta Atribut Kelengkapan				1 Paket	13.200.000,00	Kab. Buton Selatan, Batauga, Masiri	DANA TRANSFER UMUM-DANA ALOKASI UMUM	-	3. Pertumbuhan Ekonomi Yang Berkualitas dan Pemerataan Pembangunan 4. Peningkatan Kualitas Tata Kelola Pemerintahan dan Zona Integritas	-		13.500.000,00	DINAS PEMBERDAYAAN MASYARAKAT DAN DESA
	2.13.01.2.05.0003	Pendataan dan Pengolahan Administrasi Kepegawaian														

NO	KODE	URUSAN / BIDANG URUSAN / PROGRAM / KEGIATAN / SUB KEGIATAN	INDIKATOR PROGRAM / KEGIATAN / SUB KEGIATAN	TARGET AKHIR PERIODE RENSTRA OPD	REALISASI CAPAIAN RENJA OPD TAHUN 2023	PRAKIRAAN CAPAIAN TARGET RENJA OPD TAHUN 2024	CAPAIAN KINERJA DAN KERANGKA PENDANAAN						KELOMPOK SASARAN	PRAKIRAAN MAJU RENCANA TAHUN 2026		PERANGKAT DAERAH PENANGGUNG JAWAB
							TARGET 2025	PAGU INDIKATIF (Rp)	LOKASI	SUMBER DANA	PRIORITAS			TARGET	PAGU INDIKATIF (Rp)	
											NASIONAL	DAERAH				
1	2	3	4	5	6	7	8	9	10	11	12	13	14	15	16	17
			Jumlah Dokumen Pendataan dan Pengolahan Administrasi Kepegawaian				1 Dokumen	2.360.000,00	Kab. Buton Selatan, Batauga, Masiri	DANA TRANSFER UMUM-DANA ALOKASI UMUM	-	3. Pertumbuhan Ekonomi Yang Berkualitas dan Pemerataan Pembangunan 4. Peningkatan Kualitas Tata Kelola Pemerintahan dan Zona Integritas	-		3.000.000,00	DINAS PEMBERDAYAAN MASYARAKAT DAN DESA
	2.13.01.2.05.0005	Monitoring, Evaluasi, dan Penilaian Kinerja Pegawai														
			Jumlah Dokumen Monitoring, Evaluasi, dan Penilaian Kinerja Pegawai				1 Dokumen	1.500.000,00	Kab. Buton Selatan, Batauga, Masiri	DANA TRANSFER UMUM-DANA ALOKASI UMUM	-	3. Pertumbuhan Ekonomi Yang Berkualitas dan Pemerataan Pembangunan 4. Peningkatan Kualitas Tata Kelola Pemerintahan dan Zona Integritas	-		2.000.000,00	DINAS PEMBERDAYAAN MASYARAKAT DAN DESA
	2.13.01.2.05.0011	Bimbingan Teknis Implementasi Peraturan Perundang-Undangan														
			Jumlah Orang yang Mengikuti Bimbingan Teknis Implementasi Peraturan Perundang-Undangan				2 Orang	8.328.000,00	Kab. Buton Selatan, Batauga, Masiri	DANA TRANSFER UMUM-DANA ALOKASI UMUM	-	3. Pertumbuhan Ekonomi Yang Berkualitas dan Pemerataan Pembangunan 4. Peningkatan Kualitas Tata Kelola Pemerintahan dan Zona Integritas	-		10.000.000,00	DINAS PEMBERDAYAAN MASYARAKAT DAN DESA

NO	KODE	URUSAN / BIDANG URUSAN / PROGRAM / KEGIATAN / SUB KEGIATAN	INDIKATOR PROGRAM / KEGIATAN / SUB KEGIATAN	TARGET AKHIR PERIODE RENSTRA OPD	REALISASI CAPAIAN RENJA OPD TAHUN 2023	PRAKIRAAN CAPAIAN TARGET RENJA OPD TAHUN 2024	CAPAIAN KINERJA DAN KERANGKA PENDANAAN						KELOMPOK SASARAN	PRAKIRAAN MAJU RENCANA TAHUN 2026		PERANGKAT DAERAH PENANGGUNG JAWAB
							TARGET 2025	PAGU INDIKATIF (Rp)	LOKASI	SUMBER DANA	PRIORITAS			TARGET	PAGU INDIKATIF (Rp)	
											NASIONAL	DAERAH				
1	2	3	4	5	6	7	8	9	10	11	12	13	14	15	16	17
	2.13.01.2.06	Administrasi Umum Perangkat Daerah	Persentase Ketersediaan Pelayanan Umum dan Rutin Perangkat Daerah	-			100 %	185.053.550,00			-	3. Pertumb uhan Ekonomi Yang Berkualitas dan Pemer ataan Pem angunan 4. Peningka tan Kualitas Tata Kelola Pemerintah an dan Zona Integritas	-	-	206.250.000,00	DINAS PEMBERDAYAAN MASYARAKAT DAN DESA
	2.13.01.2.06.0001	Penyediaan Komponen Instalasi Listrik/Penerangan Bangunan Kantor														
			Jumlah Paket Komponen Instalasi Listrik/Penerangan Bangunan Kantor yang Disediakan				1 Paket	3.000.000,00	Kab. Buton Selatan, Batauga, Masiri	DANA TRANSFER UMUM-DANA ALOKASI UMUM	-	3. Pertumb uhan Ekonomi Yang Berkualitas dan Pemer ataan Pem angunan 4. Peningka tan Kualitas Tata Kelola Pemerintah an dan Zona Integritas	-		3.500.000,00	DINAS PEMBERDAYAAN MASYARAKAT DAN DESA
	2.13.01.2.06.0002	Penyediaan Peralatan dan Perlengkapan Kantor														
			Jumlah Paket Peralatan dan Perlengkapan Kantor yang Disediakan				1 Paket	6.000.000,00	Kab. Buton Selatan, Batauga, Masiri	DANA TRANSFER UMUM-DANA ALOKASI UMUM	-	3. Pertumb uhan Ekonomi Yang Berkualitas dan Pemer ataan Pem angunan 4. Peningka tan Kualitas Tata Kelola Pemerintah an dan Zona Integritas	-		6.250.000,00	DINAS PEMBERDAYAAN MASYARAKAT DAN DESA
	2.13.01.2.06.0003	Penyediaan Peralatan Rumah Tangga														

NO	KODE	URUSAN / BIDANG URUSAN / PROGRAM / KEGIATAN / SUB KEGIATAN	INDIKATOR PROGRAM / KEGIATAN / SUB KEGIATAN	TARGET AKHIR PERIODE RENSTRA OPD	REALISASI CAPAIAN RENJA OPD TAHUN 2023	PRAKIRAAN CAPAIAN TARGET RENJA OPD TAHUN 2024	CAPAIAN KINERJA DAN KERANGKA PENDANAAN						KELOMPOK SASARAN	PRAKIRAAN MAJU RENCANA TAHUN 2026		PERANGKAT DAERAH PENANGGUNG JAWAB
							TARGET 2025	PAGU INDIKATIF (Rp)	LOKASI	SUMBER DANA	PRIORITAS			TARGET	PAGU INDIKATIF (Rp)	
											NASIONAL	DAERAH				
1	2	3	4	5	6	7	8	9	10	11	12	13	14	15	16	17
			Jumlah Paket Peralatan Rumah Tangga yang Disediakan				1 Paket	1.520.550,00	Kab. Buton Selatan, Batauga, Masiri	DANA TRANSFER UMUM-DANA ALOKASI UMUM	-	3. Pertumb uhan Ekonomi Yang Berkualitas dan Pemer ataan Pem angunan 4. Peningka tan Kualitas Tata Kelola Pemerintah an dan Zona Integritas	-		2.000.000,00	DINAS PEMBERDAYAAN MASYARAKAT DAN DESA
	2.13.01.2.06.0005	Penyediaan Barang Cetak dan Penggandaan														
			Jumlah Paket Barang Cetakan dan Penggandaan yang Disediakan				1 Paket	3.000.000,00	Kab. Buton Selatan, Batauga, Masiri	DANA TRANSFER UMUM-DANA ALOKASI UMUM	-	3. Pertumb uhan Ekonomi Yang Berkualitas dan Pemer ataan Pem angunan 4. Peningka tan Kualitas Tata Kelola Pemerintah an dan Zona Integritas	-		3.250.000,00	DINAS PEMBERDAYAAN MASYARAKAT DAN DESA
	2.13.01.2.06.0006	Penyediaan Bahan Bacaan dan Peraturan Perundang-undangan														
			Jumlah Dokumen Bahan Bacaan dan Peraturan Perundang-Undangan yang Disediakan				3 Dokumen	1.800.000,00	Kab. Buton Selatan, Batauga, Masiri	DANA TRANSFER UMUM-DANA ALOKASI UMUM	-	3. Pertumb uhan Ekonomi Yang Berkualitas dan Pemer ataan Pem angunan 4. Peningka tan Kualitas Tata Kelola Pemerintah an dan Zona Integritas	-		2.000.000,00	DINAS PEMBERDAYAAN MASYARAKAT DAN DESA
	2.13.01.2.06.0008	Fasilitasi Kunjungan Tamu														

NO	KODE	URUSAN / BIDANG URUSAN / PROGRAM / KEGIATAN / SUB KEGIATAN	INDIKATOR PROGRAM / KEGIATAN / SUB KEGIATAN	TARGET AKHIR PERIODE RENSTRA OPD	REALISASI CAPAIAN RENJA OPD TAHUN 2023	PRAKIRAAN CAPAIAN TARGET RENJA OPD TAHUN 2024	CAPAIAN KINERJA DAN KERANGKA PENDANAAN						KELOMPOK SASARAN	PRAKIRAAN MAJU RENCANA TAHUN 2026		PERANGKAT DAERAH PENANGGUNG JAWAB
							TARGET 2025	PAGU INDIKATIF (Rp)	LOKASI	SUMBER DANA	PRIORITAS			TARGET	PAGU INDIKATIF (Rp)	
											NASIONAL	DAERAH				
1	2	3	4	5	6	7	8	9	10	11	12	13	14	15	16	17
			Jumlah Laporan Fasilitas Kunjungan Tamu				40 Laporan	10.000.000,00	Kab. Buton Selatan, Batauga, Masiri	DANA TRANSFER UMUM-DANA ALOKASI UMUM	-	3. Pertumbuhan Ekonomi Yang Berkualitas dan Pemerataan Pembangunan 4. Peningkatan Kualitas Tata Kelola Pemerintahan dan Zona Integritas	-		14.250.000,00	DINAS PEMBERDAYAAN MASYARAKAT DAN DESA
	2.13.01.2.06.0009	Penyelenggaraan Rapat Koordinasi dan Konsultasi SKPD														
			Jumlah Laporan Penyelenggaraan Rapat Koordinasi dan Konsultasi SKPD				48 Laporan	159.733.000,00	Semua Kota/Kab, Semua Kecamatan, Semua Kel/Desa	DANA TRANSFER UMUM-DANA ALOKASI UMUM	-	3. Pertumbuhan Ekonomi Yang Berkualitas dan Pemerataan Pembangunan 4. Peningkatan Kualitas Tata Kelola Pemerintahan dan Zona Integritas	-		175.000.000,00	DINAS PEMBERDAYAAN MASYARAKAT DAN DESA
	2.13.01.2.07	Pengadaan Barang Milik Daerah Penunjang Urusan Pemerintah Daerah	Persentase Pengadaan Barang Milik Daerah Penunjang Urusan Pemerintah Daerah	-			100 %	16.500.000,00			-	3. Pertumbuhan Ekonomi Yang Berkualitas dan Pemerataan Pembangunan 4. Peningkatan Kualitas Tata Kelola Pemerintahan dan Zona Integritas	-	-	20.000.000,00	DINAS PEMBERDAYAAN MASYARAKAT DAN DESA
	2.13.01.2.07.0006	Pengadaan Peralatan dan Mesin Lainnya														

NO	KODE	URUSAN / BIDANG URUSAN / PROGRAM / KEGIATAN / SUB KEGIATAN	INDIKATOR PROGRAM / KEGIATAN / SUB KEGIATAN	TARGET AKHIR PERIODE RENSTRA OPD	REALISASI CAPAIAN RENJA OPD TAHUN 2023	PRAKIRAAN CAPAIAN TARGET RENJA OPD TAHUN 2024	CAPAIAN KINERJA DAN KERANGKA PENDANAAN						KELOMPOK SASARAN	PRAKIRAAN MAJU RENCANA TAHUN 2026		PERANGKAT DAERAH PENANGGUNG JAWAB
							TARGET 2025	PAGU INDIKATIF (Rp)	LOKASI	SUMBER DANA	PRIORITAS			TARGET	PAGU INDIKATIF (Rp)	
											NASIONAL	DAERAH				
1	2	3	4	5	6	7	8	9	10	11	12	13	14	15	16	17
			Jumlah Unit Peralatan dan Mesin Lainnya yang Disediakan				5 Unit	16.500.000,00	Kab. Buton Selatan, Batauga, Masiri	DANA TRANSFER UMUM-DANA ALOKASI UMUM	-	3. Pertumb uhan Ekonomi Yang Berkualitas dan Pemer ataan Pem angunan 4. Peningka tan Kualitas Tata Kelola Pemerintah an dan Zona Integritas	-		20.000.000,00	DINAS PEMBERDAYAAN MASYARAKAT DAN DESA
	2.13.01.2.08	Penyediaan Jasa Penunjang Urusan Pemerintahan Daerah	Persentase Jasa Penunjang Urusan Pemerintahan Daerah	-			100 %	63.351.200,00			-	3. Pertumb uhan Ekonomi Yang Berkualitas dan Pemer ataan Pem angunan 4. Peningka tan Kualitas Tata Kelola Pemerintah an dan Zona Integritas	-	-	67.500.000,00	DINAS PEMBERDAYAAN MASYARAKAT DAN DESA
	2.13.01.2.08.0001	Penyediaan Jasa Surat Menyurat														
			Jumlah Laporan Penyediaan Jasa Surat Menyurat				70 Laporan	2.600.000,00	Kab. Buton Selatan, Batauga, Masiri	DANA TRANSFER UMUM-DANA ALOKASI UMUM	-	3. Pertumb uhan Ekonomi Yang Berkualitas dan Pemer ataan Pem angunan 4. Peningka tan Kualitas Tata Kelola Pemerintah an dan Zona Integritas	-		3.000.000,00	DINAS PEMBERDAYAAN MASYARAKAT DAN DESA
	2.13.01.2.08.0002	Penyediaan Jasa Komunikasi, Sumber Daya Air dan Listrik														

NO	KODE	URUSAN / BIDANG URUSAN / PROGRAM / KEGIATAN / SUB KEGIATAN	INDIKATOR PROGRAM / KEGIATAN / SUB KEGIATAN	TARGET AKHIR PERIODE RENSTRA OPD	REALISASI CAPAIAN RENJA OPD TAHUN 2023	PRAKIRAAN CAPAIAN TARGET RENJA OPD TAHUN 2024	CAPAIAN KINERJA DAN KERANGKA PENDANAAN						KELOMPOK SASARAN	PRAKIRAAN MAJU RENCANA TAHUN 2026		PERANGKAT DAERAH PENANGGUNG JAWAB
							TARGET 2025	PAGU INDIKATIF (Rp)	LOKASI	SUMBER DANA	PRIORITAS			TARGET	PAGU INDIKATIF (Rp)	
											NASIONAL	DAERAH				
1	2	3	4	5	6	7	8	9	10	11	12	13	14	15	16	17
			Jumlah Laporan Penyediaan Jasa Komunikasi, Sumber Daya Air dan Listrik yang Disediakan				4 Laporan	13.920.000,00	Kab. Buton Selatan, Batauga, Masiri	DANA TRANSFER UMUM-DANA ALOKASI UMUM	-	3. Pertumb uhan Ekonomi Yang Berkualitas dan Pemer ataan Pem angunan 4. Peningka tan Kualitas Tata Kelola Pemerintah an dan Zona Integritas	-		14.500.000,00	DINAS PEMBERDAYAAN MASYARAKAT DAN DESA
	2.13.01.2.08.0004	Penyediaan Jasa Pelayanan Umum Kantor														
			Jumlah Laporan Penyediaan Jasa Pelayanan Umum Kantor yang Disediakan				1 Laporan	46.831.200,00	Kab. Buton Selatan, Batauga, Masiri	DANA TRANSFER UMUM-DANA ALOKASI UMUM	-	3. Pertumb uhan Ekonomi Yang Berkualitas dan Pemer ataan Pem angunan 4. Peningka tan Kualitas Tata Kelola Pemerintah an dan Zona Integritas	-		50.000.000,00	DINAS PEMBERDAYAAN MASYARAKAT DAN DESA
	2.13.01.2.09	Pemeliharaan Barang Milik Daerah Penunjang Urusan Pemerintahan Daerah	Persentase Barang Milik Daerah Penunjang Urusan Pemerintah Daerah yang Terpelihara	-			100 %	53.294.000,00			-	3. Pertumb uhan Ekonomi Yang Berkualitas dan Pemer ataan Pem angunan 4. Peningka tan Kualitas Tata Kelola Pemerintah an dan Zona Integritas	-	-	21.000.000,00	DINAS PEMBERDAYAAN MASYARAKAT DAN DESA
	2.13.01.2.09.0001	Penyediaan Jasa Pemeliharaan, Biaya Pemeliharaan, dan Pajak Kendaraan Perorangan Dinas atau Kendaraan Dinas Jabatan														

NO	KODE	URUSAN / BIDANG URUSAN / PROGRAM / KEGIATAN / SUB KEGIATAN	INDIKATOR PROGRAM / KEGIATAN / SUB KEGIATAN	TARGET AKHIR PERIODE RENSTRA OPD	REALISASI CAPAIAN RENJA OPD TAHUN 2023	PRAKIRAAN CAPAIAN TARGET RENJA OPD TAHUN 2024	CAPAIAN KINERJA DAN KERANGKA PENDANAAN						KELOMPOK SASARAN	PRAKIRAAN MAJU RENCANA TAHUN 2026		PERANGKAT DAERAH PENANGGUNG JAWAB
							TARGET 2025	PAGU INDIKATIF (Rp)	LOKASI	SUMBER DANA	PRIORITAS			TARGET	PAGU INDIKATIF (Rp)	
											NASIONAL	DAERAH				
1	2	3	4	5	6	7	8	9	10	11	12	13	14	15	16	17
			Jumlah Kendaraan Perorangan Dinas atau Kendaraan Dinas Jabatan yang Dipelihara dan dibayarkan Pajaknya				1 Unit	43.540.000,00	Kab. Buton Selatan, Batauga, Masiri	DANA TRANSFER UMUM-DANA ALOKASI UMUM	-	3. Pertumb uhan Ekonomi Yang Berkualitas dan Pemer ataan Pem angunan 4. Peningka tan Kualitas Tata Kelola Pemerintah an dan Zona Integritas	-		0,00	DINAS PEMBERDAYAAN MASYARAKAT DAN DESA
	2.13.01.2.09.0002	Penyediaan Jasa Pemeliharaan, Biaya Pemeliharaan, Pajak dan Perizinan Kendaraan Dinas Operasional atau Lapangan														
			Jumlah Kendaraan Dinas Operasional atau Lapangan yang Dipelihara dan dibayarkan Pajak dan Perizinannya				4 Unit	4.540.000,00	Kab. Buton Selatan, Batauga, Masiri	DANA TRANSFER UMUM-DANA ALOKASI UMUM	-	3. Pertumb uhan Ekonomi Yang Berkualitas dan Pemer ataan Pem angunan 4. Peningka tan Kualitas Tata Kelola Pemerintah an dan Zona Integritas	-		14.000.000,00	DINAS PEMBERDAYAAN MASYARAKAT DAN DESA
	2.13.01.2.09.0006	Pemeliharaan Peralatan dan Mesin Lainnya														
			Jumlah Peralatan dan Mesin Lainnya yang Dipelihara				3 Unit	2.190.000,00	Kab. Buton Selatan, Batauga, Masiri	DANA TRANSFER UMUM-DANA ALOKASI UMUM	-	3. Pertumb uhan Ekonomi Yang Berkualitas dan Pemer ataan Pem angunan 4. Peningka tan Kualitas Tata Kelola Pemerintah an dan Zona Integritas	-		3.000.000,00	DINAS PEMBERDAYAAN MASYARAKAT DAN DESA
	2.13.01.2.09.0009	Pemeliharaan/Rehabilitasi Gedung Kantor dan Bangunan Lainnya														

NO	KODE	URUSAN / BIDANG URUSAN / PROGRAM / KEGIATAN / SUB KEGIATAN	INDIKATOR PROGRAM / KEGIATAN / SUB KEGIATAN	TARGET AKHIR PERIODE RENSTRA OPD	REALISASI CAPAIAN RENJA OPD TAHUN 2023	PRAKIRAAN CAPAIAN TARGET RENJA OPD TAHUN 2024	CAPAIAN KINERJA DAN KERANGKA PENDANAAN						KELOMPOK SASARAN	PRAKIRAAN MAJU RENCANA TAHUN 2026		PERANGKAT DAERAH PENANGGUNG JAWAB
							TARGET 2025	PAGU INDIKATIF (Rp)	LOKASI	SUMBER DANA	PRIORITAS			TARGET	PAGU INDIKATIF (Rp)	
											NASIONAL	DAERAH				
1	2	3	4	5	6	7	8	9	10	11	12	13	14	15	16	17
			Jumlah Gedung Kantor dan Bangunan Lainnya yang Dipelihara/Direhabilitasi				1 Unit	3.024.000,00	Kab. Buton Selatan, Batauga, Masiri	DANA TRANSFER UMUM-DANA ALOKASI UMUM	-	3. Pertumbuhan Ekonomi Yang Berkualitas dan Pemerataan Pembangunan 4. Peningkatan Kualitas Tata Kelola Pemerintahan dan Zona Integritas	-		4.000.000,00	DINAS PEMBERDAYAAN MASYARAKAT DAN DESA
2.	2.13.02	PROGRAM PENATAAN DESA	Persentase Desa yang bersatus maju	8 %			8 %	19.075.000,00						8 %	40.000.000,00	
	2.13.02.2.01	Penyelenggaraan Penataan Desa	Persentase Desa yang Menyelenggarakan Penataan Desa	-			30 %	19.075.000,00			-	3. Pertumbuhan Ekonomi Yang Berkualitas dan Pemerataan Pembangunan 4. Peningkatan Kualitas Tata Kelola Pemerintahan dan Zona Integritas	-	-	40.000.000,00	DINAS PEMBERDAYAAN MASYARAKAT DAN DESA
	2.13.02.2.01.0002	Fasilitasi Tata Wilayah Desa														
			Jumlah Desa yang Terfasilitasi Penataan Wilayahnya				3 Desa	10.140.000,00	Kab. Buton Selatan, Sampolawa, Semua Kel/Desa Kab. Buton Selatan, Sampolawa, Gunung Sejuk Kab. Buton Selatan, Lapandewa, Burangasi	DANA TRANSFER UMUM-DANA ALOKASI UMUM	-	3. Pertumbuhan Ekonomi Yang Berkualitas dan Pemerataan Pembangunan 4. Peningkatan Kualitas Tata Kelola Pemerintahan dan Zona Integritas	-		20.000.000,00	DINAS PEMBERDAYAAN MASYARAKAT DAN DESA
	2.13.02.2.01.0005	Fasilitasi Penetapan Kesatuan Masyarakat Hukum Adat dan Desa Adat Kewenangan Kabupaten/Kota														

NO	KODE	URUSAN / BIDANG URUSAN / PROGRAM / KEGIATAN / SUB KEGIATAN	INDIKATOR PROGRAM / KEGIATAN / SUB KEGIATAN	TARGET AKHIR PERIODE RENSTRA OPD	REALISASI CAPAIAN RENJA OPD TAHUN 2023	PRAKIRAAN CAPAIAN TARGET RENJA OPD TAHUN 2024	CAPAIAN KINERJA DAN KERANGKA PENDANAAN						KELOMPOK SASARAN	PRAKIRAAN MAJU RENCANA TAHUN 2026		PERANGKAT DAERAH PENANGGUNG JAWAB
							TARGET 2025	PAGU INDIKATIF (Rp)	LOKASI	SUMBER DANA	PRIORITAS			TARGET	PAGU INDIKATIF (Rp)	
											NASIONAL	DAERAH				
1	2	3	4	5	6	7	8	9	10	11	12	13	14	15	16	17
			Jumlah Laporan Hasil Penetapan Kesatuan Masyarakat Hukum Adat dan Desa Adat Kewenangan Kabupaten/Kota				20 Laporan	8.935.000,00	Kab. Buton Selatan, Semua Kecamatan, Semua Kel/Desa	DANA TRANSFER UMUM-DANA ALOKASI UMUM	-	3. Pertumbuhan Ekonomi Yang Berkualitas dan Pemerataan Pembangunan 4. Peningkatan Kualitas Tata Kelola Pemerintahan dan Zona Integritas	-		20.000.000,00	DINAS PEMBERDAYAAN MASYARAKAT DAN DESA
3.	2.13.03	PROGRAM PENINGKATAN KERJA SAMA DESA	Persentase Peningkatan fasilitas pembangunan kawasan perdesaan yang terlaksanaan	40 %			40 %	36.611.000,00						40 %	40.000.000,00	
	2.13.03.2.01	Fasilitasi Kerja Sama antar Desa	Persentase Fasilitas Kerjasama Antar Desa	-			40 %	36.611.000,00			-	3. Pertumbuhan Ekonomi Yang Berkualitas dan Pemerataan Pembangunan 4. Peningkatan Kualitas Tata Kelola Pemerintahan dan Zona Integritas	-	-	40.000.000,00	DINAS PEMBERDAYAAN MASYARAKAT DAN DESA
	2.13.03.2.01.0001	Fasilitasi Kerja Sama Antar Desa dalam Kabupaten/Kota														
			Jumlah Dokumen Kerja Sama Antar Desa dalam Kabupaten/Kota				1 Dokumen	18.886.000,00	Kab. Buton Selatan, Semua Kecamatan, Semua Kel/Desa	DANA TRANSFER UMUM-DANA ALOKASI UMUM	-	3. Pertumbuhan Ekonomi Yang Berkualitas dan Pemerataan Pembangunan 4. Peningkatan Kualitas Tata Kelola Pemerintahan dan Zona Integritas	-		20.000.000,00	DINAS PEMBERDAYAAN MASYARAKAT DAN DESA
	2.13.03.2.01.0003	Fasilitasi Pembangunan Kawasan Perdesaan														

NO	KODE	URUSAN / BIDANG URUSAN / PROGRAM / KEGIATAN / SUB KEGIATAN	INDIKATOR PROGRAM / KEGIATAN / SUB KEGIATAN	TARGET AKHIR PERIODE RENSTRA OPD	REALISASI CAPAIAN RENJA OPD TAHUN 2023	PRAKIRAAN CAPAIAN TARGET RENJA OPD TAHUN 2024	CAPAIAN KINERJA DAN KERANGKA PENDANAAN						KELOMPOK SASARAN	PRAKIRAAN MAJU RENCANA TAHUN 2026		PERANGKAT DAERAH PENANGGUNG JAWAB
							TARGET 2025	PAGU INDIKATIF (Rp)	LOKASI	SUMBER DANA	PRIORITAS			TARGET	PAGU INDIKATIF (Rp)	
											NASIONAL	DAERAH				
1	2	3	4	5	6	7	8	9	10	11	12	13	14	15	16	17
			Jumlah Dokumen Hasil Fasilitasi Pembangunan Kawasan Perdesaan				1 Dokumen	17.725.000,00	Kab. Buton Selatan, Sampolawa, Bangun Kab. Buton Selatan, Lapandewa, Lapandewa Kaindea Kab. Buton Selatan, Kadatua, Banabungi	DANA TRANSFER UMUM-DANA ALOKASI UMUM	-	3. Pertumbuhan Ekonomi Yang Berkualitas dan Pemerataan Pembangunan 4. Peningkatan Kualitas Tata Kelola Pemerintahan dan Zona Integritas	-		20.000.000,00	DINAS PEMBERDAYAAN MASYARAKAT DAN DESA
4.	2.13.04	PROGRAM ADMINISTRASI PEMERINTAHAN DESA	Persentase Administrasi Pemerintah Desa	100 %			100 %	959.969.800,00						100 %	1.065.978.800,00	
	2.13.04.2.01	Pembinaan dan Pengawasan Penyelenggaraan Administrasi Pemerintahan Desa	Persentase Pembinaan dan Pengawasan Penyelenggaraan Administrasi Pemerintahan Desa	-			70 %	959.969.800,00			-	3. Pertumbuhan Ekonomi Yang Berkualitas dan Pemerataan Pembangunan 4. Peningkatan Kualitas Tata Kelola Pemerintahan dan Zona Integritas	-	-	1.065.978.800,00	DINAS PEMBERDAYAAN MASYARAKAT DAN DESA
	2.13.04.2.01.0001	Fasilitasi Penyelenggaraan Administrasi Pemerintahan Desa														
			Jumlah Dokumen Penyelenggaraan Administrasi Pemerintahan Desa				10 Dokumen	850.978.800,00	Kab. Buton Selatan, Semua Kecamatan, Semua Kel/Desa	SISA LEBIH PERHITUNGAN ANGGARAN TAHUN SEBELUMNYA	-	3. Pertumbuhan Ekonomi Yang Berkualitas dan Pemerataan Pembangunan 4. Peningkatan Kualitas Tata Kelola Pemerintahan dan Zona Integritas	-		850.978.800,00	DINAS PEMBERDAYAAN MASYARAKAT DAN DESA
	2.13.04.2.01.0003	Fasilitasi Penyusunan Perencanaan Pembangunan Desa														

NO	KODE	URUSAN / BIDANG URUSAN / PROGRAM / KEGIATAN / SUB KEGIATAN	INDIKATOR PROGRAM / KEGIATAN / SUB KEGIATAN	TARGET AKHIR PERIODE RENSTRA OPD	REALISASI CAPAIAN RENJA OPD TAHUN 2023	PRAKIRAAN CAPAIAN TARGET RENJA OPD TAHUN 2024	CAPAIAN KINERJA DAN KERANGKA PENDANAAN						KELOMPOK SASARAN	PRAKIRAAN MAJU RENCANA TAHUN 2026		PERANGKAT DAERAH PENANGGUNG JAWAB
							TARGET 2025	PAGU INDIKATIF (Rp)	LOKASI	SUMBER DANA	PRIORITAS			TARGET	PAGU INDIKATIF (Rp)	
											NASIONAL	DAERAH				
1	2	3	4	5	6	7	8	9	10	11	12	13	14	15	16	17
			Jumlah Dokumen Hasil Fasilitasi Penyusunan Perencanaan Pembangunan Desa				60 Dokumen	8.790.000,00	Kab. Buton Selatan, Sampolawa, Jaya Bakti Kab. Buton Selatan, Siompu, Karae Kab. Buton Selatan, Kadatua, Kapoa	DANA TRANSFER UMUM-DANA ALOKASI UMUM	-	3. Pertumb uhan Ekonomi Yang Berkualitas dan Pemer ataan Pem angunan 4. Peningka tan Kualitas Tata Kelola Pemerintah an dan Zona Integritas	-		20.000.000,00	DINAS PEMBERDAYAAN MASYARAKAT DAN DESA
	2.13.04.2.01.0004	Fasilitasi Pengelolaan Keuangan Desa														
			Jumlah Dokumen Hasil Fasilitasi Pengelolaan Keuangan Desa				60 Dokumen	18.788.000,00	Kab. Buton Selatan, Semua Kecamatan, Semua Kel/Desa	DANA TRANSFER UMUM-DANA ALOKASI UMUM	-	3. Pertumb uhan Ekonomi Yang Berkualitas dan Pemer ataan Pem angunan 4. Peningka tan Kualitas Tata Kelola Pemerintah an dan Zona Integritas	-		20.000.000,00	DINAS PEMBERDAYAAN MASYARAKAT DAN DESA
	2.13.04.2.01.0006	Fasilitasi Penyelenggaraan Musyawarah Desa														
			Jumlah Laporan Fasilitasi Penyelenggaraan Musyawarah Desa				1 Laporan	14.940.000,00	Kab. Buton Selatan, Semua Kecamatan, Semua Kel/Desa	DANA TRANSFER UMUM-DANA ALOKASI UMUM	-	3. Pertumb uhan Ekonomi Yang Berkualitas dan Pemer ataan Pem angunan 4. Peningka tan Kualitas Tata Kelola Pemerintah an dan Zona Integritas	-		20.000.000,00	DINAS PEMBERDAYAAN MASYARAKAT DAN DESA
	2.13.04.2.01.0008	Pembinaan dan Pemberdayaan BUM Desa dan Lembaga Kerja Sama antar Desa														

NO	KODE	URUSAN / BIDANG URUSAN / PROGRAM / KEGIATAN / SUB KEGIATAN	INDIKATOR PROGRAM / KEGIATAN / SUB KEGIATAN	TARGET AKHIR PERIODE RENSTRA OPD	REALISASI CAPAIAN RENJA OPD TAHUN 2023	PRAKIRAAN CAPAIAN TARGET RENJA OPD TAHUN 2024	CAPAIAN KINERJA DAN KERANGKA PENDANAAN						KELOMPOK SASARAN	PRAKIRAAN MAJU RENCANA TAHUN 2026		PERANGKAT DAERAH PENANGGUNG JAWAB
							TARGET 2025	PAGU INDIKATIF (Rp)	LOKASI	SUMBER DANA	PRIORITAS			TARGET	PAGU INDIKATIF (Rp)	
											NASIONAL	DAERAH				
1	2	3	4	5	6	7	8	9	10	11	12	13	14	15	16	17
			Jumlah Dokumen Hasil Pembinaan dan Pemberdayaan BUM Desa dan Lembaga Kerja Sama antar Desa				1 Dokumen	23.148.000,00	Kab. Buton Selatan, Semua Kecamatan, Semua Kel/Desa	DANA TRANSFER UMUM-DANA ALOKASI UMUM	-	3. Pertumb uhan Ekonomi Yang Berkualitas dan Pemer ataan Pem angunan 4. Peningka tan Kualitas Tata Kelola Pemerintah an dan Zona Integritas	-		25.000.000,00	DINAS PEMBERDAYAAN MASYARAKAT DAN DESA
	2.13.04.2.01.0009	Penyelenggaraan Pemilihan, Pengangkatan dan Pemberhentian Kepala Desa														
			Jumlah Laporan Hasil Penyelenggaraan Pemilihan, Pengangkatan dan Pemberhentian Kepala Desa				1 Laporan	1.275.000,00	Kab. Buton Selatan, Semua Kecamatan, Semua Kel/Desa	DANA TRANSFER UMUM-DANA ALOKASI UMUM	-	3. Pertumb uhan Ekonomi Yang Berkualitas dan Pemer ataan Pem angunan 4. Peningka tan Kualitas Tata Kelola Pemerintah an dan Zona Integritas	-		20.000.000,00	DINAS PEMBERDAYAAN MASYARAKAT DAN DESA
	2.13.04.2.01.0010	Fasilitasi Pengangkatan dan Pemberhentian Perangkat Desa														
			Jumlah Laporan Fasilitasi Pengangkatan dan Pemberhentian Perangkat Desa				3 Laporan	1.275.000,00	Kab. Buton Selatan, Semua Kecamatan, Semua Kel/Desa	DANA TRANSFER UMUM-DANA ALOKASI UMUM	-	3. Pertumb uhan Ekonomi Yang Berkualitas dan Pemer ataan Pem angunan 4. Peningka tan Kualitas Tata Kelola Pemerintah an dan Zona Integritas	-		20.000.000,00	DINAS PEMBERDAYAAN MASYARAKAT DAN DESA
	2.13.04.2.01.0011	Fasilitasi Penyusunan Profil Desa														

NO	KODE	URUSAN / BIDANG URUSAN / PROGRAM / KEGIATAN / SUB KEGIATAN	INDIKATOR PROGRAM / KEGIATAN / SUB KEGIATAN	TARGET AKHIR PERIODE RENSTRA OPD	REALISASI CAPAIAN RENJA OPD TAHUN 2023	PRAKIRAAN CAPAIAN TARGET RENJA OPD TAHUN 2024	CAPAIAN KINERJA DAN KERANGKA PENDANAAN						KELOMPOK SASARAN	PRAKIRAAN MAJU RENCANA TAHUN 2026		PERANGKAT DAERAH PENANGGUNG JAWAB
							TARGET 2025	PAGU INDIKATIF (Rp)	LOKASI	SUMBER DANA	PRIORITAS			TARGET	PAGU INDIKATIF (Rp)	
											NASIONAL	DAERAH				
1	2	3	4	5	6	7	8	9	10	11	12	13	14	15	16	17
			Jumlah Dokumen Profil Desa yang tersusun				1 Dokumen	7.000.000,00	Kab. Buton Selatan, Semua Kecamatan, Semua Kel/Desa	DANA TRANSFER UMUM-DANA ALOKASI UMUM	-	3. Pertumbuhan Ekonomi Yang Berkualitas dan Pemerataan Pembangunan 4. Peningkatan Kualitas Tata Kelola Pemerintahan dan Zona Integritas	-		20.000.000,00	DINAS PEMBERDAYAAN MASYARAKAT DAN DESA
	2.13.04.2.01.0013	Fasilitasi Pengelolaan Aset Desa														
			Jumlah Dokumen Hasil Fasilitasi Pengelolaan Aset Desa				1 Dokumen	10.430.000,00	Kab. Buton Selatan, Semua Kecamatan, Semua Kel/Desa	DANA TRANSFER UMUM-DANA ALOKASI UMUM	-	3. Pertumbuhan Ekonomi Yang Berkualitas dan Pemerataan Pembangunan 4. Peningkatan Kualitas Tata Kelola Pemerintahan dan Zona Integritas	-		20.000.000,00	DINAS PEMBERDAYAAN MASYARAKAT DAN DESA
	2.13.04.2.01.0016	Fasilitasi Pembinaan Laporan Kepala Desa														
			Jumlah Laporan Hasil Fasilitasi Pembinaan Laporan Kepala Desa				1 Laporan	10.600.000,00	Kab. Buton Selatan, Semua Kecamatan, Semua Kel/Desa	DANA TRANSFER UMUM-DANA ALOKASI UMUM	-	3. Pertumbuhan Ekonomi Yang Berkualitas dan Pemerataan Pembangunan 4. Peningkatan Kualitas Tata Kelola Pemerintahan dan Zona Integritas	-		25.000.000,00	DINAS PEMBERDAYAAN MASYARAKAT DAN DESA
	2.13.04.2.01.0018	Fasilitasi Evaluasi Perkembangan Desa serta Lomba Desa dan Kelurahan														

NO	KODE	URUSAN / BIDANG URUSAN / PROGRAM / KEGIATAN / SUB KEGIATAN	INDIKATOR PROGRAM / KEGIATAN / SUB KEGIATAN	TARGET AKHIR PERIODE RENSTRA OPD	REALISASI CAPAIAN RENJA OPD TAHUN 2023	PRAKIRAAN CAPAIAN TARGET RENJA OPD TAHUN 2024	CAPAIAN KINERJA DAN KERANGKA PENDANAAN						KELOMPOK SASARAN	PRAKIRAAN MAJU RENCANA TAHUN 2026		PERANGKAT DAERAH PENANGGUNG JAWAB
							TARGET 2025	PAGU INDIKATIF (Rp)	LOKASI	SUMBER DANA	PRIORITAS			TARGET	PAGU INDIKATIF (Rp)	
											NASIONAL	DAERAH				
1	2	3	4	5	6	7	8	9	10	11	12	13	14	15	16	17
			Jumlah Dokumen Hasil Evaluasi Perkembangan Desa serta Lomba Desa dan Kelurahan				1 Dokumen	12.745.000,00	Kab. Buton Selatan, Semua Kecamatan, Semua Kel/Desa	DANA TRANSFER UMUM-DANA ALOKASI UMUM	-	3. Pertumb uhan Ekonomi Yang Berkualitas dan Pemer ataan Pem angunan 4. Peningka tan Kualitas Tata Kelola Pemerintah an dan Zona Integritas	-		25.000.000,00	DINAS PEMBERDAYAAN MASYARAKAT DAN DESA
5.	2.13.05	PROGRAM PEMBERDAYAAN LEMBAGA KEMASYARAKATAN, LEMBAGA ADAT DAN MASYARAKAT HUKUM ADAT	Persentase Pemberdayaan Lembaga Kemasyarakatan yang bergerak dibidang pemberdayaan desa dan lembaga adat	15 %			15 %	791.334.000,00						15 %	1.105.000.000,00	
	2.13.05.2.01	Pemberdayaan Lembaga Kemasyarakatan yang Bergerak di Bidang Pemberdayaan Desa dan Lembaga Adat Tingkat Daerah Kabupaten/Kota serta Pemberdayaan Masyarakat Hukum Adat yang Masyarakat Pelakunya Hukum Adat yang Sama dalam Daerah Kabupaten/Kota	Persentase Pemberdayaan Lembaga Kemasyarakatan yang Bergerak dibidang Pemberdayaan Desa	-			25 %	791.334.000,00			-	3. Pertumb uhan Ekonomi Yang Berkualitas dan Pemer ataan Pem angunan 4. Peningka tan Kualitas Tata Kelola Pemerintah an dan Zona Integritas	-	-	1.105.000.000,00	DINAS PEMBERDAYAAN MASYARAKAT DAN DESA
	2.13.05.2.01.0001	Identifikasi dan Inventarisasi Masyarakat Hukum Adat														
			Jumlah Dokumen Hasil Identifikasi dan Inventarisasi Masyarakat Hukum Adat				1 Dokumen	5.771.000,00	Kab. Buton Selatan, Semua Kecamatan, Semua Kel/Desa	DANA TRANSFER UMUM-DANA ALOKASI UMUM	-	3. Pertumb uhan Ekonomi Yang Berkualitas dan Pemer ataan Pem angunan 4. Peningka tan Kualitas Tata Kelola Pemerintah an dan Zona Integritas	-		20.000.000,00	DINAS PEMBERDAYAAN MASYARAKAT DAN DESA
	2.13.05.2.01.0002	Fasilitasi Penataan, Pemberdayaan dan Pendayagunaan Kelembagaan Lembaga Kemasyarakatan Desa/Kelurahan (RT, RW, PKK, Posyandu, LPM, dan Karang Taruna), Lembaga Adat Desa/Kelurahan dan Masyarakat Hukum Adat														

NO	KODE	URUSAN / BIDANG URUSAN / PROGRAM / KEGIATAN / SUB KEGIATAN	INDIKATOR PROGRAM / KEGIATAN / SUB KEGIATAN	TARGET AKHIR PERIODE RENSTRA OPD	REALISASI CAPAIAN RENJA OPD TAHUN 2023	PRAKIRAAN CAPAIAN TARGET RENJA OPD TAHUN 2024	CAPAIAN KINERJA DAN KERANGKA PENDANAAN						KELOMPOK SASARAN	PRAKIRAAN MAJU RENCANA TAHUN 2026		PERANGKAT DAERAH PENANGGUNG JAWAB
							TARGET 2025	PAGU INDIKATIF (Rp)	LOKASI	SUMBER DANA	PRIORITAS			TARGET	PAGU INDIKATIF (Rp)	
											NASIONAL	DAERAH				
1	2	3	4	5	6	7	8	9	10	11	12	13	14	15	16	17
			Jumlah Dokumen Hasil Penataan, Pemberdayaan dan Pendayagunaan Kelembagaan Lembaga Kemasyarakatan Desa/Kelurahan (RT, RW, PKK, Posyandu, LPM, dan Karang Taruna), Lembaga Adat Desa/Kelurahan dan Masyarakat Hukum Adat				1 Dokumen	30.625.000,00	Kab. Buton Selatan, Semua Kecamatan, Semua Kel/Desa	DANA TRANSFER UMUM-DANA ALOKASI UMUM	-	3. Pertumbuhan Ekonomi Yang Berkualitas dan Pemerataan Pembangunan 4. Peningkatan Kualitas Tata Kelola Pemerintahan dan Zona Integritas	-		35.000.000,00	DINAS PEMBERDAYAAN MASYARAKAT DAN DESA
	2.13.05.2.01.0003	Peningkatan Kapasitas Kelembagaan Lembaga Kemasyarakatan Desa/Kelurahan (RT, RW, PKK, Posyandu, LPM, dan Karang Taruna), Lembaga Adat Desa/Kelurahan dan Masyarakat Hukum Adat														
			Jumlah Lembaga Kemasyarakatan Desa/Kelurahan (RT, RW, PKK, Posyandu, LPM, dan Karang Taruna), Lembaga Adat Desa/Kelurahan dan Masyarakat Hukum Adat yang Ditingkatkan Kapasitasnya				1 Lembaga	200.000.000,00	Kab. Buton Selatan, Semua Kecamatan, Semua Kel/Desa	DAU YANG DITENTUKAN PENGUNAANNYA BIDANG PENDIDIKAN	-	3. Pertumbuhan Ekonomi Yang Berkualitas dan Pemerataan Pembangunan 4. Peningkatan Kualitas Tata Kelola Pemerintahan dan Zona Integritas	-		200.000.000,00	DINAS PEMBERDAYAAN MASYARAKAT DAN DESA
	2.13.05.2.01.0006	Fasilitasi Pemerintah Desa dalam Pemanfaatan Teknologi Tepat Guna														
			Jumlah Laporan Hasil Fasilitasi Pemerintah Desa dalam Pemanfaatan Teknologi Tepat Guna				1 Laporan	54.938.000,00	Semua Kota/Kab, Semua Kecamatan, Semua Kel/Desa	DANA TRANSFER UMUM-DANA ALOKASI UMUM	-	3. Pertumbuhan Ekonomi Yang Berkualitas dan Pemerataan Pembangunan 4. Peningkatan Kualitas Tata Kelola Pemerintahan dan Zona Integritas	-		100.000.000,00	DINAS PEMBERDAYAAN MASYARAKAT DAN DESA
	2.13.05.2.01.0009	Fasilitasi Tim Penggerak PKK dalam Penyelenggaraan Gerakan Pemberdayaan Masyarakat dan Kesejahteraan Keluarga														

NO	KODE	URUSAN / BIDANG URUSAN / PROGRAM / KEGIATAN / SUB KEGIATAN	INDIKATOR PROGRAM / KEGIATAN / SUB KEGIATAN	TARGET AKHIR PERIODE RENSTRA OPD	REALISASI CAPAIAN RENJA OPD TAHUN 2023	PRAKIRAAN CAPAIAN TARGET RENJA OPD TAHUN 2024	CAPAIAN KINERJA DAN KERANGKA PENDANAAN						KELOMPOK SASARAN	PRAKIRAAN MAJU RENCANA TAHUN 2026		PERANGKAT DAERAH PENANGGUNG JAWAB
							TARGET 2025	PAGU INDIKATIF (Rp)	LOKASI	SUMBER DANA	PRIORITAS			TARGET	PAGU INDIKATIF (Rp)	
											NASIONAL	DAERAH				
1	2	3	4	5	6	7	8	9	10	11	12	13	14	15	16	17
			Jumlah Dokumen RKA-SKPD dan Laporan Hasil Koordinasi Penyusunan Dokumen RKA-SKPD				1 Dokumen	4.504.000,00	Kab. Buton Selatan, Semua Kecamatan, Semua Kel/Desa	DANA TRANSFER UMUM-DANA ALOKASI UMUM	-	1. Peman- gunaan Manusia Yang Unggul dan Kompetitif 1. Peningka- tan Kualitas Akses Layanan Pendidikan dan Kesehatan	-		3.200.000,00	DINAS PENGENDALIAN PENDUDUK DAN KELUARGA BERENCANA
	2.14.01.2.01.0003	Koordinasi dan Penyusunan Dokumen Perubahan RKA-SKPD														
			Jumlah Dokumen Perubahan RKA-SKPD dan Laporan Hasil Koordinasi Penyusunan Dokumen Perubahan RKA-SKPD				1 Dokumen	2.859.000,00	Semua Kota/Kab, Semua Kecamatan, Semua Kel/Desa	DANA TRANSFER UMUM-DANA ALOKASI UMUM	-	1. Peman- gunaan Manusia Yang Unggul dan Kompetitif 1. Peningka- tan Kualitas Akses Layanan Pendidikan dan Kesehatan	-		2.700.000,00	DINAS PENGENDALIAN PENDUDUK DAN KELUARGA BERENCANA
	2.14.01.2.01.0005	Koordinasi dan Penyusunan Perubahan DPA- SKPD														
			Jumlah Dokumen Perubahan DPA-SKPD dan Laporan Hasil Koordinasi Penyusunan Dokumen Perubahan DPA-SKPD				1 Dokumen	3.404.000,00	Semua Kota/Kab, Semua Kecamatan, Semua Kel/Desa Kab. Buton Selatan, Semua Kecamatan, Semua Kel/Desa	DANA TRANSFER UMUM-DANA ALOKASI UMUM	-	1. Peman- gunaan Manusia Yang Unggul dan Kompetitif 1. Peningka- tan Kualitas Akses Layanan Pendidikan dan Kesehatan	-		3.200.000,00	DINAS PENGENDALIAN PENDUDUK DAN KELUARGA BERENCANA
	2.14.01.2.01.0006	Koordinasi dan Penyusunan Laporan Capaian Kinerja dan Ikhtisar Realisasi Kinerja SKPD														
			Jumlah Laporan Capaian Kinerja dan Ikhtisar Realisasi Kinerja SKPD dan Laporan Hasil Koordinasi Penyusunan Laporan Capaian Kinerja dan Ikhtisar Realisasi Kinerja SKPD				1 Laporan	14.041.000,00	Kab. Buton Selatan, Semua Kecamatan, Semua Kel/Desa	DANA TRANSFER UMUM-DANA ALOKASI UMUM	-	1. Peman- gunaan Manusia Yang Unggul dan Kompetitif 1. Peningka- tan Kualitas Akses Layanan Pendidikan dan Kesehatan	-		10.800.000,00	DINAS PENGENDALIAN PENDUDUK DAN KELUARGA BERENCANA
	2.14.01.2.01.0007	Evaluasi Kinerja Perangkat Daerah														

NO	KODE	URUSAN / BIDANG URUSAN / PROGRAM / KEGIATAN / SUB KEGIATAN	INDIKATOR PROGRAM / KEGIATAN / SUB KEGIATAN	TARGET AKHIR PERIODE RENSTRA OPD	REALISASI CAPAIAN RENJA OPD TAHUN 2023	PRAKIRAAN CAPAIAN TARGET RENJA OPD TAHUN 2024	CAPAIAN KINERJA DAN KERANGKA PENDANAAN						KELOMPOK SASARAN	PRAKIRAAN MAJU RENCANA TAHUN 2026		PERANGKAT DAERAH PENANGGUNG JAWAB
							TARGET 2025	PAGU INDIKATIF (Rp)	LOKASI	SUMBER DANA	PRIORITAS			TARGET	PAGU INDIKATIF (Rp)	
											NASIONAL	DAERAH				
1	2	3	4	5	6	7	8	9	10	11	12	13	14	15	16	17
			Jumlah Laporan Evaluasi Kinerja Perangkat Daerah				1 Laporan	2.362.000,00	Kab. Buton Selatan, Semua Kecamatan, Semua Kel/Desa	DANA TRANSFER UMUM-DANA ALOKASI UMUM	-	1. Peman gunan Manusia Yang Unggul dan Kompetitif 1. Peningka tan Kualitas Akses Layanan Pendidikan dan Kesehatan	-		2.500.000,00	DINAS PENGENDALIAN PENDUDUK DAN KELUARGA BERENCANA
	2.14.01.2.02	Administrasi Keuangan Perangkat Daerah	Persentase Administrasi Keuangan Perangkat Daerah yang tersedia dan dilaksanakan	-			100 Persen	1.893.695.723,00			-	1. Peman gunan Manusia Yang Unggul dan Kompetitif 1. Peningka tan Kualitas Akses Layanan Pendidikan dan Kesehatan	-	-	1.932.000.000,00	DINAS PENGENDALIAN PENDUDUK DAN KELUARGA BERENCANA
	2.14.01.2.02.0001	Penyediaan Gaji dan Tunjangan ASN														
			Jumlah Orang yang Menerima Gaji dan Tunjangan ASN				19 Orang/bulan	1.768.961.723,00	Kab. Buton Selatan, Semua Kecamatan, Semua Kel/Desa	DANA TRANSFER UMUM-DANA ALOKASI UMUM	-	1. Peman gunan Manusia Yang Unggul dan Kompetitif 1. Peningka tan Kualitas Akses Layanan Pendidikan dan Kesehatan	-		1.800.000.000,00	DINAS PENGENDALIAN PENDUDUK DAN KELUARGA BERENCANA
	2.14.01.2.02.0003	Pelaksanaan Penatausahaan dan Pengujian/Verifikasi Keuangan SKPD														
			Jumlah Dokumen Penatausahaan dan Pengujian/Verifikasi Keuangan SKPD				1 Dokumen	119.320.000,00	Semua Kota/Kab, Semua Kecamatan, Semua Kel/Desa Kab. Buton Selatan, Semua Kecamatan, Semua Kel/Desa	DANA TRANSFER UMUM-DANA ALOKASI UMUM	-	1. Peman gunan Manusia Yang Unggul dan Kompetitif 1. Peningka tan Kualitas Akses Layanan Pendidikan dan Kesehatan	-		127.000.000,00	DINAS PENGENDALIAN PENDUDUK DAN KELUARGA BERENCANA
	2.14.01.2.02.0005	Koordinasi dan Penyusunan Laporan Keuangan Akhir Tahun SKPD														

NO	KODE	URUSAN / BIDANG URUSAN / PROGRAM / KEGIATAN / SUB KEGIATAN	INDIKATOR PROGRAM / KEGIATAN / SUB KEGIATAN	TARGET AKHIR PERIODE RENSTRA OPD	REALISASI CAPAIAN RENJA OPD TAHUN 2023	PRAKIRAAN CAPAIAN TARGET RENJA OPD TAHUN 2024	CAPAIAN KINERJA DAN KERANGKA PENDANAAN						KELOMPOK SASARAN	PRAKIRAAN MAJU RENCANA TAHUN 2026		PERANGKAT DAERAH PENANGGUNG JAWAB
							TARGET 2025	PAGU INDIKATIF (Rp)	LOKASI	SUMBER DANA	PRIORITAS			TARGET	PAGU INDIKATIF (Rp)	
											NASIONAL	DAERAH				
1	2	3	4	5	6	7	8	9	10	11	12	13	14	15	16	17
			Jumlah Laporan Keuangan Akhir Tahun SKPD dan Laporan Hasil Koordinasi Penyusunan Laporan Keuangan Akhir Tahun SKPD				1 Laporan	2.747.000,00	Kab. Buton Selatan, Semua Kecamatan, Semua Kel/Desa	DANA TRANSFER UMUM-DANA ALOKASI UMUM	-	1. Pembangunan Manusia Yang Unggul dan Kompetitif 1. Peningkatan Kualitas Akses Layanan Pendidikan dan Kesehatan	-		2.500.000,00	DINAS PENGENDALIAN PENDUDUK DAN KELUARGA BERENCANA
	2.14.01.2.02.0007	Koordinasi dan Penyusunan Laporan Keuangan Bulanan/ Triwulanan/ Semesteran SKPD														
			Jumlah Laporan Keuangan Bulanan/ Triwulanan/ Semesteran SKPD dan Laporan Koordinasi Penyusunan Laporan Keuangan Bulanan/Triwulanan/Semesteran SKPD				1 Laporan	2.667.000,00	Semua Kota/Kab, Semua Kecamatan, Semua Kel/Desa Kab. Buton Selatan, Semua Kecamatan, Semua Kel/Desa	DANA TRANSFER UMUM-DANA ALOKASI UMUM	-	1. Pembangunan Manusia Yang Unggul dan Kompetitif 1. Peningkatan Kualitas Akses Layanan Pendidikan dan Kesehatan	-		2.500.000,00	DINAS PENGENDALIAN PENDUDUK DAN KELUARGA BERENCANA
	2.14.01.2.05	Administrasi Kepegawaian Perangkat Daerah	Persentase Administrasi Kepegawaian Perangkat Daerah yang dilaksanakan	-			100 Persen	18.700.000,00			-	1. Pembangunan Manusia Yang Unggul dan Kompetitif 1. Peningkatan Kualitas Akses Layanan Pendidikan dan Kesehatan	-	-	20.000.000,00	DINAS PENGENDALIAN PENDUDUK DAN KELUARGA BERENCANA
	2.14.01.2.05.0002	Pengadaan Pakaian Dinas beserta Atribut Kelengkapannya														
			Jumlah Paket Pakaian Dinas beserta Atribut Kelengkapan				1 Paket	18.700.000,00	Semua Kota/Kab, Semua Kecamatan, Semua Kel/Desa Kab. Buton Selatan, Semua Kecamatan, Semua Kel/Desa	DANA TRANSFER UMUM-DANA ALOKASI UMUM	-	1. Pembangunan Manusia Yang Unggul dan Kompetitif 1. Peningkatan Kualitas Akses Layanan Pendidikan dan Kesehatan	-		20.000.000,00	DINAS PENGENDALIAN PENDUDUK DAN KELUARGA BERENCANA

NO	KODE	URUSAN / BIDANG URUSAN / PROGRAM / KEGIATAN / SUB KEGIATAN	INDIKATOR PROGRAM / KEGIATAN / SUB KEGIATAN	TARGET AKHIR PERIODE RENSTRA OPD	REALISASI CAPAIAN RENJA OPD TAHUN 2023	PRAKIRAAN CAPAIAN TARGET RENJA OPD TAHUN 2024	CAPAIAN KINERJA DAN KERANGKA PENDANAAN						KELOMPOK SASARAN	PRAKIRAAN MAJU RENCANA TAHUN 2026		PERANGKAT DAERAH PENANGGUNG JAWAB
							TARGET 2025	PAGU INDIKATIF (Rp)	LOKASI	SUMBER DANA	PRIORITAS			TARGET	PAGU INDIKATIF (Rp)	
											NASIONAL	DAERAH				
1	2	3	4	5	6	7	8	9	10	11	12	13	14	15	16	17
	2.14.01.2.06	Administrasi Umum Perangkat Daerah	Persentase Administrasi Umum Perangkat Daerah yang dilaksanakan	-			100 Persen	253.146.462,00			-	1. Peman- gunan Manusia Yang Unggul dan Kompetitif 1. Peningka- tan Kualitas Akses Layanan Pendidikan dan Kesehatan	-	-	308.000.000,00	DINAS PENGENDALIAN PENDUDUK DAN KELUARGA BERENCANA
	2.14.01.2.06.0001	Penyediaan Komponen Instalasi Listrik/Penerangan Bangunan Kantor														
			Jumlah Paket Komponen Instalasi Listrik/Penerangan Bangunan Kantor yang Disediakan				1 Paket	1.202.462,00	Kab. Buton Selatan, Batauga, Masiri	DANA TRANSFER UMUM-DANA ALOKASI UMUM	-	1. Peman- gunan Manusia Yang Unggul dan Kompetitif 1. Peningka- tan Kualitas Akses Layanan Pendidikan dan Kesehatan	-		2.000.000,00	DINAS PENGENDALIAN PENDUDUK DAN KELUARGA BERENCANA
	2.14.01.2.06.0002	Penyediaan Peralatan dan Perlengkapan Kantor														
			Jumlah Paket Peralatan dan Perlengkapan Kantor yang Disediakan				1 Paket	16.170.000,00	Kab. Buton Selatan, Batauga, Masiri	DANA TRANSFER UMUM-DANA ALOKASI UMUM	-	1. Peman- gunan Manusia Yang Unggul dan Kompetitif 1. Peningka- tan Kualitas Akses Layanan Pendidikan dan Kesehatan	-		16.000.000,00	DINAS PENGENDALIAN PENDUDUK DAN KELUARGA BERENCANA
	2.14.01.2.06.0003	Penyediaan Peralatan Rumah Tangga														
			Jumlah Paket Peralatan Rumah Tangga yang Disediakan				1 Paket	3.178.000,00	Kab. Buton Selatan, Batauga, Masiri	DANA TRANSFER UMUM-DANA ALOKASI UMUM	-	1. Peman- gunan Manusia Yang Unggul dan Kompetitif 1. Peningka- tan Kualitas Akses Layanan Pendidikan dan Kesehatan	-		3.000.000,00	DINAS PENGENDALIAN PENDUDUK DAN KELUARGA BERENCANA
	2.14.01.2.06.0005	Penyediaan Barang Cetak dan Penggandaan														

NO	KODE	URUSAN / BIDANG URUSAN / PROGRAM / KEGIATAN / SUB KEGIATAN	INDIKATOR PROGRAM / KEGIATAN / SUB KEGIATAN	TARGET AKHIR PERIODE RENSTRA OPD	REALISASI CAPAIAN RENJA OPD TAHUN 2023	PRAKIRAAN CAPAIAN TARGET RENJA OPD TAHUN 2024	CAPAIAN KINERJA DAN KERANGKA PENDANAAN						KELOMPOK SASARAN	PRAKIRAAN MAJU RENCANA TAHUN 2026		PERANGKAT DAERAH PENANGGUNG JAWAB
							TARGET 2025	PAGU INDIKATIF (Rp)	LOKASI	SUMBER DANA	PRIORITAS			TARGET	PAGU INDIKATIF (Rp)	
											NASIONAL	DAERAH				
1	2	3	4	5	6	7	8	9	10	11	12	13	14	15	16	17
			<i>Jumlah Paket Barang Cetakan dan Penggandaan yang Disediakan</i>				1 Paket	5.000.000,00	Kab. Buton Selatan, Batauga, Masiri	DANA TRANSFER UMUM-DANA ALOKASI UMUM	-	1. Peman gunan Manusia Yang Unggul dan Kompetitif 1. Peningka tan Kualitas Akses Layanan Pendidikan dan Kesehatan	-		5.000.000,00	DINAS PENGENDALIAN PENDUDUK DAN KELUARGA BERENCANA
	2.14.01.2.06.0006	Penyediaan Bahan Bacaan dan Peraturan Perundang-undangan														
			<i>Jumlah Dokumen Bahan Bacaan dan Peraturan Perundang-Undangan yang Disediakan</i>				1 Dokumen	6.000.000,00	Semua Kota/Kab, Semua Kecamatan, Semua Kel/Desa	DANA TRANSFER UMUM-DANA ALOKASI UMUM	-	1. Peman gunan Manusia Yang Unggul dan Kompetitif 1. Peningka tan Kualitas Akses Layanan Pendidikan dan Kesehatan	-		6.000.000,00	DINAS PENGENDALIAN PENDUDUK DAN KELUARGA BERENCANA
	2.14.01.2.06.0008	Fasilitasi Kunjungan Tamu														
			<i>Jumlah Laporan Fasilitasi Kunjungan Tamu</i>				1 Laporan	25.440.000,00	Kab. Buton Selatan, Batauga, Masiri	DANA TRANSFER UMUM-DANA ALOKASI UMUM	-	1. Peman gunan Manusia Yang Unggul dan Kompetitif 1. Peningka tan Kualitas Akses Layanan Pendidikan dan Kesehatan	-		26.000.000,00	DINAS PENGENDALIAN PENDUDUK DAN KELUARGA BERENCANA
	2.14.01.2.06.0009	Penyelenggaraan Rapat Koordinasi dan Konsultasi SKPD														
			<i>Jumlah Laporan Penyelenggaraan Rapat Koordinasi dan Konsultasi SKPD</i>				1 Laporan	196.156.000,00	Kab. Buton Selatan, Batauga, Masiri	DANA TRANSFER UMUM-DANA ALOKASI UMUM	-	1. Peman gunan Manusia Yang Unggul dan Kompetitif 1. Peningka tan Kualitas Akses Layanan Pendidikan dan Kesehatan	-		250.000.000,00	DINAS PENGENDALIAN PENDUDUK DAN KELUARGA BERENCANA

NO	KODE	URUSAN / BIDANG URUSAN / PROGRAM / KEGIATAN / SUB KEGIATAN	INDIKATOR PROGRAM / KEGIATAN / SUB KEGIATAN	TARGET AKHIR PERIODE RENSTRA OPD	REALISASI CAPAIAN RENJA OPD TAHUN 2023	PRAKIRAAN CAPAIAN TARGET RENJA OPD TAHUN 2024	CAPAIAN KINERJA DAN KERANGKA PENDANAAN						KELOMPOK SASARAN	PRAKIRAAN MAJU RENCANA TAHUN 2026		PERANGKAT DAERAH PENANGGUNG JAWAB
							TARGET 2025	PAGU INDIKATIF (Rp)	LOKASI	SUMBER DANA	PRIORITAS			TARGET	PAGU INDIKATIF (Rp)	
											NASIONAL	DAERAH				
1	2	3	4	5	6	7	8	9	10	11	12	13	14	15	16	17
	2.14.01.2.07	Pengadaan Barang Milik Daerah Penunjang Urusan Pemerintah Daerah	Persentase Barang Milik Daerah Penunjang Urusan Pemerintah Daerah yang diadakan	-			100 Persen	220.692.000,00			-	1. Pembangunan manusia Yang Unggul dan Kompetitif 1. Peningkatan Kualitas Akses Layanan Pendidikan dan Kesehatan	-	-	170.000.000,00	DINAS PENGENDALIAN PENDUDUK DAN KELUARGA BERENCANA
	2.14.01.2.07.0001	Pengadaan Kendaraan Perorangan Dinas atau Kendaraan Dinas Jabatan														
			Jumlah Unit Kendaraan Perorangan Dinas atau Kendaraan Dinas Jabatan yang Disediakan				2 Unit	60.000.000,00	Kab. Buton Selatan, Batauga, Masiri	DANA TRANSFER UMUM-DANA ALOKASI UMUM	-	1. Pembangunan manusia Yang Unggul dan Kompetitif 1. Peningkatan Kualitas Akses Layanan Pendidikan dan Kesehatan	-		60.000.000,00	DINAS PENGENDALIAN PENDUDUK DAN KELUARGA BERENCANA
	2.14.01.2.07.0005	Pengadaan Mebel														
			Jumlah Paket Mebel yang Disediakan				1 Unit	10.692.000,00	Kab. Buton Selatan, Batauga, Masiri	DANA TRANSFER UMUM-DANA ALOKASI UMUM	-	1. Pembangunan manusia Yang Unggul dan Kompetitif 1. Peningkatan Kualitas Akses Layanan Pendidikan dan Kesehatan	-		10.000.000,00	DINAS PENGENDALIAN PENDUDUK DAN KELUARGA BERENCANA
	2.14.01.2.07.0010	Pengadaan Sarana dan Prasarana Gedung Kantor atau Bangunan Lainnya														
			Jumlah Unit Sarana dan Prasarana Gedung Kantor atau Bangunan Lainnya yang Disediakan				1 Unit	150.000.000,00	Kab. Buton Selatan, Batauga, Masiri	DANA TRANSFER UMUM-DANA ALOKASI UMUM	-	1. Pembangunan manusia Yang Unggul dan Kompetitif 1. Peningkatan Kualitas Akses Layanan Pendidikan dan Kesehatan	-		100.000.000,00	DINAS PENGENDALIAN PENDUDUK DAN KELUARGA BERENCANA

NO	KODE	URUSAN / BIDANG URUSAN / PROGRAM / KEGIATAN / SUB KEGIATAN	INDIKATOR PROGRAM / KEGIATAN / SUB KEGIATAN	TARGET AKHIR PERIODE RENSTRA OPD	REALISASI CAPAIAN RENJA OPD TAHUN 2023	PRAKIRAAN CAPAIAN TARGET RENJA OPD TAHUN 2024	CAPAIAN KINERJA DAN KERANGKA PENDANAAN						KELOMPOK SASARAN	PRAKIRAAN MAJU RENCANA TAHUN 2026		PERANGKAT DAERAH PENANGGUNG JAWAB
							TARGET 2025	PAGU INDIKATIF (Rp)	LOKASI	SUMBER DANA	PRIORITAS			TARGET	PAGU INDIKATIF (Rp)	
											NASIONAL	DAERAH				
1	2	3	4	5	6	7	8	9	10	11	12	13	14	15	16	17
	2.14.01.2.08	Penyediaan Jasa Penunjang Urusan Pemerintahan Daerah	<i>Persentase Jasa Penunjang Urusan Pemerintahan Daerah yang di sediakan</i>	-			100 Persen	144.411.550,00			-	1. Pembangun an Manusia Yang Unggul dan Kompetitif 1. Peningka tan Kualitas Akses Layanan Pendidikan dan Kesehatan	-	-	142.800.000,00	DINAS PENGENDALIAN PENDUDUK DAN KELUARGA BERENCANA
	2.14.01.2.08.0001	Penyediaan Jasa Surat Menyurat														
			<i>Jumlah Laporan Penyediaan Jasa Surat Menyurat</i>				1 Laporan	7.800.000,00	Kab. Buton Selatan, Semua Kecamatan, Semua Kel/Desa Kab. Buton Selatan, Batauga, Masiri	DANA TRANSFER UMUM-DANA ALOKASI UMUM	-	1. Pembangun an Manusia Yang Unggul dan Kompetitif 1. Peningka tan Kualitas Akses Layanan Pendidikan dan Kesehatan	-		7.800.000,00	DINAS PENGENDALIAN PENDUDUK DAN KELUARGA BERENCANA
	2.14.01.2.08.0002	Penyediaan Jasa Komunikasi, Sumber Daya Air dan Listrik														
			<i>Jumlah Laporan Penyediaan Jasa Komunikasi, Sumber Daya Air dan Listrik yang Disediakan</i>				1 Laporan	17.520.000,00	Kab. Buton Selatan, Batauga, Masiri	DANA TRANSFER UMUM-DANA ALOKASI UMUM	-	1. Pembangun an Manusia Yang Unggul dan Kompetitif 1. Peningka tan Kualitas Akses Layanan Pendidikan dan Kesehatan	-		20.000.000,00	DINAS PENGENDALIAN PENDUDUK DAN KELUARGA BERENCANA
	2.14.01.2.08.0004	Penyediaan Jasa Pelayanan Umum Kantor														
			<i>Jumlah Laporan Penyediaan Jasa Pelayanan Umum Kantor yang Disediakan</i>				1 Laporan	119.091.550,00	Kab. Buton Selatan, Batauga, Masiri	DANA TRANSFER UMUM-DANA ALOKASI UMUM	-	1. Pembangun an Manusia Yang Unggul dan Kompetitif 1. Peningka tan Kualitas Akses Layanan Pendidikan dan Kesehatan	-		115.000.000,00	DINAS PENGENDALIAN PENDUDUK DAN KELUARGA BERENCANA

NO	KODE	URUSAN / BIDANG URUSAN / PROGRAM / KEGIATAN / SUB KEGIATAN	INDIKATOR PROGRAM / KEGIATAN / SUB KEGIATAN	TARGET AKHIR PERIODE RENSTRA OPD	REALISASI CAPAIAN RENJA OPD TAHUN 2023	PRAKIRAAN CAPAIAN TARGET RENJA OPD TAHUN 2024	CAPAIAN KINERJA DAN KERANGKA PENDANAAN						KELOMPOK SASARAN	PRAKIRAAN MAJU RENCANA TAHUN 2026		PERANGKAT DAERAH PENANGGUNG JAWAB
							TARGET 2025	PAGU INDIKATIF (Rp)	LOKASI	SUMBER DANA	PRIORITAS			TARGET	PAGU INDIKATIF (Rp)	
											NASIONAL	DAERAH				
1	2	3	4	5	6	7	8	9	10	11	12	13	14	15	16	17
	2.14.01.2.09	Pemeliharaan Barang Milik Daerah Penunjang Urusan Pemerintahan Daerah	Persentase Barang Milik Daerah Penunjang Urusan Pemerintahan Daerah Yang terpelihara dan Layak Pakai	-			100 Persen	149.870.462,00			-	1. Pemban gunan Manusia Yang Unggul dan Kompetitif 1. Peningka tan Kualitas Akses Layanan Pendidikan dan Kesehatan	-	-	145.000.000,00	DINAS PENGENDALIAN PENDUDUK DAN KELUARGA BERENCANA
	2.14.01.2.09.0001	Penyediaan Jasa Pemeliharaan, Biaya Pemeliharaan, dan Pajak Kendaraan Perorangan Dinas atau Kendaraan Dinas Jabatan														
			Jumlah Kendaraan Perorangan Dinas atau Kendaraan Dinas Jabatan yang Dipelihara dan dibayarkan Pajaknya				1 Unit	70.740.000,00	Kab. Buton Selatan, Batauga, Masiri	DANA TRANSFER UMUM-DANA ALOKASI UMUM	-	1. Pemban gunan Manusia Yang Unggul dan Kompetitif 1. Peningka tan Kualitas Akses Layanan Pendidikan dan Kesehatan	-		60.000.000,00	DINAS PENGENDALIAN PENDUDUK DAN KELUARGA BERENCANA
	2.14.01.2.09.0002	Penyediaan Jasa Pemeliharaan, Biaya Pemeliharaan, Pajak dan Perizinan Kendaraan Dinas Operasional atau Lapangan														
			Jumlah Kendaraan Dinas Operasional atau Lapangan yang Dipelihara dan dibayarkan Pajak dan Perizinannya				3 Unit	67.952.962,00	Kab. Buton Selatan, Batauga, Masiri	DANA TRANSFER UMUM-DANA ALOKASI UMUM	-	1. Pemban gunan Manusia Yang Unggul dan Kompetitif 1. Peningka tan Kualitas Akses Layanan Pendidikan dan Kesehatan	-		60.000.000,00	DINAS PENGENDALIAN PENDUDUK DAN KELUARGA BERENCANA
	2.14.01.2.09.0006	Pemeliharaan Peralatan dan Mesin Lainnya														
			Jumlah Peralatan dan Mesin Lainnya yang Dipelihara				1 Unit	9.380.000,00	Kab. Buton Selatan, Batauga, Masiri	DANA TRANSFER UMUM-DANA ALOKASI UMUM	-	1. Pemban gunan Manusia Yang Unggul dan Kompetitif 1. Peningka tan Kualitas Akses Layanan Pendidikan dan Kesehatan	-		20.000.000,00	DINAS PENGENDALIAN PENDUDUK DAN KELUARGA BERENCANA
	2.14.01.2.09.0009	Pemeliharaan/Rehabilitasi Gedung Kantor dan Bangunan Lainnya														

NO	KODE	URUSAN / BIDANG URUSAN / PROGRAM / KEGIATAN / SUB KEGIATAN	INDIKATOR PROGRAM / KEGIATAN / SUB KEGIATAN	TARGET AKHIR PERIODE RENSTRA OPD	REALISASI CAPAIAN RENJA OPD TAHUN 2023	PRAKIRAAN CAPAIAN TARGET RENJA OPD TAHUN 2024	CAPAIAN KINERJA DAN KERANGKA PENDANAAN						KELOMPOK SASARAN	PRAKIRAAN MAJU RENCANA TAHUN 2026		PERANGKAT DAERAH PENANGGUNG JAWAB
							TARGET 2025	PAGU INDIKATIF (Rp)	LOKASI	SUMBER DANA	PRIORITAS			TARGET	PAGU INDIKATIF (Rp)	
											NASIONAL	DAERAH				
1	2	3	4	5	6	7	8	9	10	11	12	13	14	15	16	17
			Jumlah Gedung Kantor dan Bangunan Lainnya yang Dipelihara/Direhabilitasi				1 Unit	1.797.500,00	Kab. Buton Selatan, Batauga, Semua Kel/Desa	DANA TRANSFER UMUM-DANA ALOKASI UMUM	-	1. Peman- gunan Manusia Yang Unggul dan Kompetitif 1. Peningka- tan Kualitas Akses Layanan Pendidikan dan Kesehatan	-		5.000.000,00	DINAS PENGENDALIAN PENDUDUK DAN KELUARGA BERENCANA
2.	2.14.02	PROGRAM PENGENDALIAN PENDUDUK	Jumlah peserta KB Aktif	12291 orang			12291 orang	236.646.000,00						12291 orang	200.000.000,00	
	2.14.02.2.02	Pemetaan Perkiraan Pengendalian Penduduk Cakupan Daerah Kabupaten/Kota	Persentase Data dan Informasi Keluarga yang Tersedia	-			100 %	236.646.000,00			-	1. Peman- gunan Manusia Yang Unggul dan Kompetitif 1. Peningka- tan Kualitas Akses Layanan Pendidikan dan Kesehatan	-	-	200.000.000,00	DINAS PENGENDALIAN PENDUDUK DAN KELUARGA BERENCANA
	2.14.02.2.02.0009	Pembinaan dan Pengawasan Penyelenggaraan Sistem Informasi Keluarga														
			Jumlah Laporan Pembinaan dan Pengawasan Penyelenggaraan Sistem Informasi Keluarga				1 Laporan	60.000.000,00	Kab. Buton Selatan, Semua Kecamatan, Semua Kel/Desa	DAK NON FISIK-BOKB-KB	-	1. Peman- gunan Manusia Yang Unggul dan Kompetitif 1. Peningka- tan Kualitas Akses Layanan Pendidikan dan Kesehatan	-		65.000.000,00	DINAS PENGENDALIAN PENDUDUK DAN KELUARGA BERENCANA
	2.14.02.2.02.0012	Pencatatan dan Pengumpulan Data Keluarga														
			Jumlah Laporan Pencatatan dan Pengumpulan Data Keluarga				1 Laporan	49.100.000,00	Kab. Buton Selatan, Semua Kecamatan, Semua Kel/Desa	DAK NON FISIK-BOKB-KB	-	1. Peman- gunan Manusia Yang Unggul dan Kompetitif 1. Peningka- tan Kualitas Akses Layanan Pendidikan dan Kesehatan	-		60.000.000,00	DINAS PENGENDALIAN PENDUDUK DAN KELUARGA BERENCANA
	2.14.02.2.02.0013	Pengolahan dan Pelaporan Data Pengendalian Lapangan dan Pelayanan KB														

NO	KODE	URUSAN / BIDANG URUSAN / PROGRAM / KEGIATAN / SUB KEGIATAN	INDIKATOR PROGRAM / KEGIATAN / SUB KEGIATAN	TARGET AKHIR PERIODE RENSTRA OPD	REALISASI CAPAIAN RENJA OPD TAHUN 2023	PRAKIRAAN CAPAIAN TARGET RENJA OPD TAHUN 2024	CAPAIAN KINERJA DAN KERANGKA PENDANAAN						KELOMPOK SASARAN	PRAKIRAAN MAJU RENCANA TAHUN 2026		PERANGKAT DAERAH PENANGGUNG JAWAB
							TARGET 2025	PAGU INDIKATIF (Rp)	LOKASI	SUMBER DANA	PRIORITAS			TARGET	PAGU INDIKATIF (Rp)	
											NASIONAL	DAERAH				
1	2	3	4	5	6	7	8	9	10	11	12	13	14	15	16	17
			<i>Jumlah Dokumen Pengolahan dan Pelaporan Data Pengendalian Lapangan dan Pelayanan KB</i>				1 Dokumen	76.440.000,00	Kab. Buton Selatan, Semua Kecamatan, Semua Kel/Desa	DANA TRANSFER UMUM-DANA ALOKASI UMUM	-	1. Pembangun an Manusia Yang Unggul dan Kompetitif 1. Peningka tan Kualitas Akses Layanan Pendidikan dan Kesehatan	-		20.000.000,00	DINAS PENGENDALIAN PENDUDUK DAN KELUARGA BERENCANA
	2.14.02.2.02.0015	Pembentukan dan operasionalisasi Rumah Data Kependudukan di Kampung KB Untuk Memperkuat Integrasi Program Bangga Kencana di Sektor Lain														
			<i>Jumlah Rumah Data Kependudukan di Kampung KB yang aktif Untuk Memperkuat Integrasi Program Bangga Kencana (Pembangunan Keluarga, Kependudukan, dan Keluarga Berencana) di Sektor Lain yang dibentuk</i>				70 Unit	19.973.000,00	Kab. Buton Selatan, Semua Kecamatan, Semua Kel/Desa	DANA TRANSFER UMUM-DANA ALOKASI UMUM	-	1. Pembangun an Manusia Yang Unggul dan Kompetitif 1. Peningka tan Kualitas Akses Layanan Pendidikan dan Kesehatan	-		20.000.000,00	DINAS PENGENDALIAN PENDUDUK DAN KELUARGA BERENCANA
	2.14.02.2.02.0019	Pemetaan Program Pembangunan Keluarga, Kependudukan, dan Keluarga Berencana (Bangga Kencana)														
			<i>Jumlah dokumen Pemetaan Program Pembangunan Keluarga, Kependudukan, dan Keluarga Berencana (Bangga Kencana)</i>				1 Dokumen	19.886.000,00	Kab. Buton Selatan, Semua Kecamatan, Semua Kel/Desa	DANA TRANSFER UMUM-DANA ALOKASI UMUM	-	1. Pembangun an Manusia Yang Unggul dan Kompetitif 1. Peningka tan Kualitas Akses Layanan Pendidikan dan Kesehatan	-		20.000.000,00	DINAS PENGENDALIAN PENDUDUK DAN KELUARGA BERENCANA
	2.14.02.2.02.0020	Penyusunan Profil program Pembangunan Keluarga, Kependudukan, dan Keluarga Berencana (Bangga Kencana)														
			<i>Jumlah Dokumen Profil Kependudukan, Keluarga Berencana dan Pembangunan Keluarga</i>				1 Dokumen	11.247.000,00	Kab. Buton Selatan, Semua Kecamatan, Semua Kel/Desa	DANA TRANSFER UMUM-DANA ALOKASI UMUM	-	1. Pembangun an Manusia Yang Unggul dan Kompetitif 1. Peningka tan Kualitas Akses Layanan Pendidikan dan Kesehatan	-		15.000.000,00	DINAS PENGENDALIAN PENDUDUK DAN KELUARGA BERENCANA
3.	2.14.03	PROGRAM PEMBINAAN KELUARGA BERENCANA (KB)	<i>Angka Prevalensi Pemakaian Kontrasepsi</i>	85 %			85 %	3.084.005.500,00						85 %	4.436.300.000,00	

NO	KODE	URUSAN / BIDANG URUSAN / PROGRAM / KEGIATAN / SUB KEGIATAN	INDIKATOR PROGRAM / KEGIATAN / SUB KEGIATAN	TARGET AKHIR PERIODE RENSTRA OPD	REALISASI CAPAIAN RENJA OPD TAHUN 2023	PRAKIRAAN CAPAIAN TARGET RENJA OPD TAHUN 2024	CAPAIAN KINERJA DAN KERANGKA PENDANAAN						KELOMPOK SASARAN	PRAKIRAAN MAJU RENCANA TAHUN 2026		PERANGKAT DAERAH PENANGGUNG JAWAB
							TARGET 2025	PAGU INDIKATIF (Rp)	LOKASI	SUMBER DANA	PRIORITAS			TARGET	PAGU INDIKATIF (Rp)	
											NASIONAL	DAERAH				
1	2	3	4	5	6	7	8	9	10	11	12	13	14	15	16	17
	2.14.03.2.01	Pelaksanaan Advokasi, Komunikasi, Informasi dan Edukasi (KIE) Pengendalian Penduduk dan KB Sesuai Kearifan Budaya Lokal	<i>Prepresentase Peserta KB Aktif MKJP</i>	-			17 %	922.450.000,00			-	1. Peman- gunan Manusia Yang Unggul dan Kompetitif 1. Peningka- tan Kualitas Akses Layanan Pendidikan dan Kesehatan	-	-	925.000.000,00	DINAS PENGENDALIAN PENDUDUK DAN KELUARGA BERENCANA
	2.14.03.2.01.0008	Pengendalian Program KKBPK														
			<i>Jumlah Laporan Hasil Pengendalian Program KKBPK</i>				1 Laporan	80.000.000,00	Kab. Buton Selatan, Semua Kecamatan, Semua Kel/Desa	DAK NON FISIK-BOKB-KB	-	1. Peman- gunan Manusia Yang Unggul dan Kompetitif 1. Peningka- tan Kualitas Akses Layanan Pendidikan dan Kesehatan	-		80.000.000,00	DINAS PENGENDALIAN PENDUDUK DAN KELUARGA BERENCANA
	2.14.03.2.01.0010	Pengelolaan Operasional dan Sarana di Balai Penyuluhan Bangsa Kencana														
			<i>Jumlah Laporan Hasil Pengelolaan Operasional dan Sarana di Balai Penyuluhan Bangsa Kencana (Pembangunan Keluarga, Kependudukan, dan Keluarga Berencana)</i>				1 Laporan	389.200.000,00	Semua Kota/Kab, Semua Kecamatan, Semua Kel/Desa	DAK NON FISIK-BOKB-KB	-	1. Peman- gunan Manusia Yang Unggul dan Kompetitif 1. Peningka- tan Kualitas Akses Layanan Pendidikan dan Kesehatan	-		390.000.000,00	DINAS PENGENDALIAN PENDUDUK DAN KELUARGA BERENCANA
	2.14.03.2.01.0011	Pelaksanaan Mekanisme Operasional Program Bangsa Kencana melalui Rapat Koordinasi Kecamatan (Rakorcam), Rapat Koordinasi Desa (Rakordes), dan Mini Lokakarya (Minilok)														
			<i>Jumlah Laporan Mekanisme Operasional Program Bangga Kencana (Pembangunan Keluarga, Kependudukan, dan Keluarga Berencana) Melalui Rapat Koordinasi Kecamatan (Rakorcam), Rapat Koordinasi Desa (Rakordes), dan Mini Lokakarya (Minilok)</i>				1 Laporan	105.000.000,00	Kab. Buton Selatan, Semua Kecamatan, Semua Kel/Desa	DAK NON FISIK-BOKB-KB	-	1. Peman- gunan Manusia Yang Unggul dan Kompetitif 1. Peningka- tan Kualitas Akses Layanan Pendidikan dan Kesehatan	-		105.000.000,00	DINAS PENGENDALIAN PENDUDUK DAN KELUARGA BERENCANA
	2.14.03.2.01.0012	Promosi dan KIE Program Bangsa Kencana Melalui Media Massa Cetak dan Elektronik serta Media Luar Ruang														

NO	KODE	URUSAN / BIDANG URUSAN / PROGRAM / KEGIATAN / SUB KEGIATAN	INDIKATOR PROGRAM / KEGIATAN / SUB KEGIATAN	TARGET AKHIR PERIODE RENSTRA OPD	REALISASI CAPAIAN RENJA OPD TAHUN 2023	PRAKIRAAN CAPAIAN TARGET RENJA OPD TAHUN 2024	CAPAIAN KINERJA DAN KERANGKA PENDANAAN						KELOMPOK SASARAN	PRAKIRAAN MAJU RENCANA TAHUN 2026		PERANGKAT DAERAH PENANGGUNG JAWAB
							TARGET 2025	PAGU INDIKATIF (Rp)	LOKASI	SUMBER DANA	PRIORITAS			TARGET	PAGU INDIKATIF (Rp)	
											NASIONAL	DAERAH				
1	2	3	4	5	6	7	8	9	10	11	12	13	14	15	16	17
			Jumlah Dokumen Promosi dan KIE Program Bangga Kencana (Pembangunan Keluarga, Kependudukan, dan Keluarga Berencana) Melalui Media Massa Cetak dan Elektronik serta Media Luar Ruang				1 Dokumen	100.000.000,00	Kab. Buton Selatan, Semua Kecamatan, Semua Kel/Desa	DAK NON FISIK-BOKB-KB	-	1. Pemanfaatan Manusia Yang Unggul dan Kompetitif 1. Peningkatan Kualitas Akses Layanan Pendidikan dan Kesehatan	-		100.000.000,00	DINAS PENGENDALIAN PENDUDUK DAN KELUARGA BERENCANA
	2.14.03.2.01.0014	Advokasi Program Bangga kencana oleh pokja advokasi kepada Stakeholders dan Mitra Kerja														
			Jumlah Organisasi yang Mendapatkan Advokasi Program Bangga Kencana (Pembangunan Keluarga, Kependudukan, dan Keluarga Berencana) kepada Stakeholders dan Mitra Kerja				1 Organisasi	248.250.000,00	Kab. Buton Selatan, Semua Kecamatan, Semua Kel/Desa	DAK NON FISIK-BOKB-KB	-	1. Pemanfaatan Manusia Yang Unggul dan Kompetitif 1. Peningkatan Kualitas Akses Layanan Pendidikan dan Kesehatan	-		250.000.000,00	DINAS PENGENDALIAN PENDUDUK DAN KELUARGA BERENCANA
	2.14.03.2.02	Pendayagunaan Tenaga Penyuluh KB/Petugas Lapangan KB (PKB/PLKB)	Jumlah PKB/PLKB yang di dayagunakan dalam Program Pembangunan Keluarga, Kependudukan dan Keluarga Berencana	-			70 Orang	846.400.000,00			-	1. Pemanfaatan Manusia Yang Unggul dan Kompetitif 1. Peningkatan Kualitas Akses Layanan Pendidikan dan Kesehatan	-	-	1.252.400.000,00	DINAS PENGENDALIAN PENDUDUK DAN KELUARGA BERENCANA
	2.14.03.2.02.0004	Penggerakan Kader Institusi Masyarakat Pedesaan (IMP)														
			Jumlah Kader yang Mengikuti Penggerakan Kader Institusi Masyarakat Pedesaan (IMP)				300 Orang	446.400.000,00	Kab. Buton Selatan, Semua Kecamatan, Semua Kel/Desa	DAK NON FISIK-BOKB-KB	-	1. Pemanfaatan Manusia Yang Unggul dan Kompetitif 1. Peningkatan Kualitas Akses Layanan Pendidikan dan Kesehatan	-		452.400.000,00	DINAS PENGENDALIAN PENDUDUK DAN KELUARGA BERENCANA
	2.14.03.2.02.0006	Fasilitasi Pelaksanaan Penyuluhan, Penggerakan, Pelayanan dan Pengembangan Program Bangga Kencana untuk Petugas Keluarga Berencana/Penyuluh Lapangan Keluarga Berencana (PKB/PLKB)														

NO	KODE	URUSAN / BIDANG URUSAN / PROGRAM / KEGIATAN / SUB KEGIATAN	INDIKATOR PROGRAM / KEGIATAN / SUB KEGIATAN	TARGET AKHIR PERIODE RENSTRA OPD	REALISASI CAPAIAN RENJA OPD TAHUN 2023	PRAKIRAAN CAPAIAN TARGET RENJA OPD TAHUN 2024	CAPAIAN KINERJA DAN KERANGKA PENDANAAN						KELOMPOK SASARAN	PRAKIRAAN MAJU RENCANA TAHUN 2026		PERANGKAT DAERAH PENANGGUNG JAWAB
							TARGET 2025	PAGU INDIKATIF (Rp)	LOKASI	SUMBER DANA	PRIORITAS			TARGET	PAGU INDIKATIF (Rp)	
											NASIONAL	DAERAH				
1	2	3	4	5	6	7	8	9	10	11	12	13	14	15	16	17
			Jumlah Laporan Hasil Penguatan Pelaksanaan Penyuluhan, Penggerakan, Pelayanan dan Pengembangan Program Bangga Kencana (Pembangunan Keluarga, Kependudukan, dan Keluarga Berencana) untuk Petugas Keluarga Berencana/Penyuluh Lapangan Keluarga Berencana (PKB/PLKB)				1 Laporan	400.000.000,00	Kab. Buton Selatan, Semua Kecamatan, Semua Kel/Desa	DAK FISIK-BIDANG KESEHATAN DAN KB-REGULER-KB	-	1. Pembangunan Manusia Yang Unggul dan Kompetitif 1. Peningkatan Kualitas Akses Layanan Pendidikan dan Kesehatan	-		800.000.000,00	DINAS PENGENDALIAN PENDUDUK DAN KELUARGA BERENCANA
	2.14.03.2.03	Pengendalian dan Pendistribusian Kebutuhan Alat dan Obat Kontrasepsi serta Pelaksanaan Pelayanan KB di Daerah Kabupaten/Kota	- Presentase Faskes yang mendapatkan Ketersediaan Alat dan Obat Kontrasepsi	-			100 %	1.058.035.500,00			-	1. Pembangunan Manusia Yang Unggul dan Kompetitif 1. Peningkatan Kualitas Akses Layanan Pendidikan dan Kesehatan	-	-	1.897.900.000,00	DINAS PENGENDALIAN PENDUDUK DAN KELUARGA BERENCANA
	2.14.03.2.03.0001	Pengendalian Pendistribusian Alat dan Obat Kontrasepsi dan Sarana Penunjang Pelayanan KB ke Fasilitas Kesehatan Termasuk Jaringan dan Jejaringnya														
			Jumlah Laporan Pengendalian Pendistribusian Alat dan Obat Kontrasepsi dan Sarana Penunjang Pelayanan KB ke Fasilitas Kesehatan Termasuk Jaringan dan Jejaringnya				1 Laporan	12.600.000,00	Kab. Buton Selatan, Semua Kecamatan, Semua Kel/Desa	DAK NON FISIK-BOKB-KB	-	1. Pembangunan Manusia Yang Unggul dan Kompetitif 1. Peningkatan Kualitas Akses Layanan Pendidikan dan Kesehatan	-		12.600.000,00	DINAS PENGENDALIAN PENDUDUK DAN KELUARGA BERENCANA
	2.14.03.2.03.0003	Peningkatan Kesertaan Penggunaan Metode Kontrasepsi Jangka Panjang (MKJP)														
			Jumlah Orang yang Mengikuti Kesertaan Penggunaan Metode Kontrasepsi Jangka Panjang (MKJP)				100 Orang	204.736.500,00	Kab. Buton Selatan, Semua Kecamatan, Semua Kel/Desa	DAK NON FISIK-BOKB-KB	-	1. Pembangunan Manusia Yang Unggul dan Kompetitif 1. Peningkatan Kualitas Akses Layanan Pendidikan dan Kesehatan	-		220.000.000,00	DINAS PENGENDALIAN PENDUDUK DAN KELUARGA BERENCANA
	2.14.03.2.03.0006	Penyediaan Sarana Penunjang Pelayanan KB														

NO	KODE	URUSAN / BIDANG URUSAN / PROGRAM / KEGIATAN / SUB KEGIATAN	INDIKATOR PROGRAM / KEGIATAN / SUB KEGIATAN	TARGET AKHIR PERIODE RENSTRA OPD	REALISASI CAPAIAN RENJA OPD TAHUN 2023	PRAKIRAAN CAPAIAN TARGET RENJA OPD TAHUN 2024	CAPAIAN KINERJA DAN KERANGKA PENDANAAN						KELOMPOK SASARAN	PRAKIRAAN MAJU RENCANA TAHUN 2026		PERANGKAT DAERAH PENANGGUNG JAWAB
							TARGET 2025	PAGU INDIKATIF (Rp)	LOKASI	SUMBER DANA	PRIORITAS			TARGET	PAGU INDIKATIF (Rp)	
											NASIONAL	DAERAH				
1	2	3	4	5	6	7	8	9	10	11	12	13	14	15	16	17
			Jumlah Unit Sarana Penunjang Pelayanan KB				1 Unit	781.129.000,00	Kab. Buton Selatan, Semua Kecamatan, Semua Kel/Desa	DAK FISIK-BIDANG KESEHATAN DAN KB-REGUL ER-KB, DAK NON FISIK-BOKB-KB	-	1. Pembeda- gunan Manusia Yang Unggul dan Kompetitif 1. Peningka tan Kualitas Akses Layanan Pendidikan dan Kesehatan	-		1.600.000.000,00	DINAS PENGENDALIAN PENDUDUK DAN KELUARGA BERENCANA
	2.14.03.2.03.0008	Pembinaan Pelayanan Keluarga Berencana dan Kesehatan Reproduksi di Fasilitas Kesehatan Termasuk Jaringan dan Jejaringnya														
			Jumlah Laporan Hasil Pembinaan Pelayanan Keluarga Berencana dan Kesehatan Reproduksi di Fasilitas Kesehatan Termasuk Jaringan dan Jejaringnya				1 Laporan	14.600.000,00	Kab. Buton Selatan, Semua Kecamatan, Semua Kel/Desa	DAK NON FISIK-BOKB-KB	-	1. Pembeda- gunan Manusia Yang Unggul dan Kompetitif 1. Peningka tan Kualitas Akses Layanan Pendidikan dan Kesehatan	-		15.300.000,00	DINAS PENGENDALIAN PENDUDUK DAN KELUARGA BERENCANA
	2.14.03.2.03.0011	Dukungan Operasional Pelayanan KB Bergerak														
			Jumlah Laporan Dukungan Operasional Pelayanan KB Bergerak				1 Laporan	26.240.000,00	Kab. Buton Selatan, Semua Kecamatan, Semua Kel/Desa	DANA TRANSFER UMUM-DANA ALOKASI UMUM	-	1. Pembeda- gunan Manusia Yang Unggul dan Kompetitif 1. Peningka tan Kualitas Akses Layanan Pendidikan dan Kesehatan	-		30.000.000,00	DINAS PENGENDALIAN PENDUDUK DAN KELUARGA BERENCANA
	2.14.03.2.03.0016	Promosi dan Konseling KB Pasca Persalinan														
			Jumlah orang yang mengikuti Promosi dan Konseling KB Pasca Persalinan				50 Orang	18.730.000,00	Kab. Buton Selatan, Semua Kecamatan, Semua Kel/Desa	DANA TRANSFER UMUM-DANA ALOKASI UMUM	-	1. Pembeda- gunan Manusia Yang Unggul dan Kompetitif 1. Peningka tan Kualitas Akses Layanan Pendidikan dan Kesehatan	-		20.000.000,00	DINAS PENGENDALIAN PENDUDUK DAN KELUARGA BERENCANA

NO	KODE	URUSAN / BIDANG URUSAN / PROGRAM / KEGIATAN / SUB KEGIATAN	INDIKATOR PROGRAM / KEGIATAN / SUB KEGIATAN	TARGET AKHIR PERIODE RENSTRA OPD	REALISASI CAPAIAN RENJA OPD TAHUN 2023	PRAKIRAAN CAPAIAN TARGET RENJA OPD TAHUN 2024	CAPAIAN KINERJA DAN KERANGKA PENDANAAN						KELOMPOK SASARAN	PRAKIRAAN MAJU RENCANA TAHUN 2026		PERANGKAT DAERAH PENANGGUNG JAWAB
							TARGET 2025	PAGU INDIKATIF (Rp)	LOKASI	SUMBER DANA	PRIORITAS			TARGET	PAGU INDIKATIF (Rp)	
											NASIONAL	DAERAH				
1	2	3	4	5	6	7	8	9	10	11	12	13	14	15	16	17
	2.14.03.2.04	Pemberdayaan dan Peningkatan Peran Serta Organisasi Kemasyarakatan Tingkat Daerah Kabupaten/Kota dalam Pelaksanaan Pelayanan dan Pembinaan Kesertaan Ber-KB	<i>persentase Pemberdayaan dan Peningkatan Peran Serta Organisasi Kemasyarakatan Tingkat Daerah Kabupaten/Kota dalam Pelaksanaan Pelayanan dan Pembinaan Kesertaan Ber-KB</i>	-			100 %	257.120.000,00			-	1. Pembangunan manusia Yang Unggul dan Kompetitif 1. Peningkatan Kualitas Akses Layanan Pendidikan dan Kesehatan	-	-	361.000.000,00	DINAS PENGENDALIAN PENDUDUK DAN KELUARGA BERENCANA
	2.14.03.2.04.0002	Integrasi Pembangunan Lintas Sektor di Kampung KB														
			<i>Jumlah Dokumen Hasil Integrasi Pembangunan Lintas Sektor di Kampung KB</i>				1 Dokumen	3.670.000,00	Kab. Buton Selatan, Semua Kecamatan, Semua Kel/Desa	DAK NON FISIK-BOKB-KB	-	1. Pembangunan manusia Yang Unggul dan Kompetitif 1. Peningkatan Kualitas Akses Layanan Pendidikan dan Kesehatan	-		5.000.000,00	DINAS PENGENDALIAN PENDUDUK DAN KELUARGA BERENCANA
	2.14.03.2.04.0005	Fasilitasi Pengelolaan Dapur Sehat Atasi Stunting (DASHAT) di Kampung Keluarga Berkualitas														
			<i>Jumlah DASHAT di Kampung KB</i>				1 Unit	130.000.000,00	Kab. Buton Selatan, Semua Kecamatan, Semua Kel/Desa	DANA TRANSFER UMUM-DANA ALOKASI UMUM, DAK NON FISIK-BOKB-KB	-	1. Pembangunan manusia Yang Unggul dan Kompetitif 1. Peningkatan Kualitas Akses Layanan Pendidikan dan Kesehatan	-		230.000.000,00	DINAS PENGENDALIAN PENDUDUK DAN KELUARGA BERENCANA
	2.14.03.2.04.0006	Pelaksanaan dan Pengelolaan Program Bangga Kencana di Kampung Keluarga Berkualitas														
			<i>Jumlah Kampung Keluarga Berkualitas yang mengikuti Pelaksanaan dan Pengelolaan Program Bangga Kencana (Pembangunan Keluarga, Kependudukan, dan Keluarga Berencana)</i>				1 Kampung	123.450.000,00	Kab. Buton Selatan, Semua Kecamatan, Semua Kel/Desa	DAK NON FISIK-BOKB-KB	-	1. Pembangunan manusia Yang Unggul dan Kompetitif 1. Peningkatan Kualitas Akses Layanan Pendidikan dan Kesehatan	-		126.000.000,00	DINAS PENGENDALIAN PENDUDUK DAN KELUARGA BERENCANA

NO	KODE	URUSAN / BIDANG URUSAN / PROGRAM / KEGIATAN / SUB KEGIATAN	INDIKATOR PROGRAM / KEGIATAN / SUB KEGIATAN	TARGET AKHIR PERIODE RENSTRA OPD	REALISASI CAPAIAN RENJA OPD TAHUN 2023	PRAKIRAAN CAPAIAN TARGET RENJA OPD TAHUN 2024	CAPAIAN KINERJA DAN KERANGKA PENDANAAN						KELOMPOK SASARAN	PRAKIRAAN MAJU RENCANA TAHUN 2026		PERANGKAT DAERAH PENANGGUNG JAWAB
							TARGET 2025	PAGU INDIKATIF (Rp)	LOKASI	SUMBER DANA	PRIORITAS			TARGET	PAGU INDIKATIF (Rp)	
											NASIONAL	DAERAH				
1	2	3	4	5	6	7	8	9	10	11	12	13	14	15	16	17
4.	2.14.04	PROGRAM PEMBERDAYAAN DAN PENINGKATAN KELUARGA SEJAHTERA (KS)	<i>persentase jumlah keluarga sejahtera (KS)</i>	79 %			79 %	774.606.020,00						79 %	792.000.000,00	
	2.14.04.2.01	Pelaksanaan Pembangunan Keluarga Melalui Pembinaan Ketahanan dan Kesejahteraan Keluarga	<i>Persentase Meningkatnya Jumlah Kelompok Kegiatan Ketahanan dan Kesejahteraan Keluarga yang Mampu Menggerakkan Partisipasi Masyarakat</i>	-			45 %	294.706.020,00			-	1. Peman- gunaan Manusia Yang Unggul dan Kompetitif 1. Peningka- tan Kualitas Akses Layanan Pendidikan dan Kesehatan	-	-	313.000.000,00	DINAS PENGENDALIAN PENDUDUK DAN KELUARGA BERENCANA
	2.14.04.2.01.0008	Promosi dan Sosialisasi Kelompok Kegiatan Ketahanan dan Kesejahteraan Keluarga (Menjadi Orang Tua Hebat, Generasi Berencana, Kelanjutusiaan serta Pengelolaan Keuangan Keluarga)														
			<i>Jumlah Laporan Hasil Promosi dan Sosialisasi Kelompok Kegiatan Ketahanan dan Kesejahteraan Keluarga (Menjadi Orang Tua Hebat, Generasi Berencana, Kelanjutusiaan serta Pengelolaan Keuangan Keluarga)</i>				1 Laporan	2.310.020,00	Kab. Buton Selatan, Semua Kecamatan, Semua Kel/Desa	DANA TRANSFER UMUM-DANA ALOKASI UMUM	-	1. Peman- gunaan Manusia Yang Unggul dan Kompetitif 1. Peningka- tan Kualitas Akses Layanan Pendidikan dan Kesehatan	-		10.000.000,00	DINAS PENGENDALIAN PENDUDUK DAN KELUARGA BERENCANA
	2.14.04.2.01.0016	Pengelolaan Ketahanan Keluarga Melalui Pusat Pelayanan Keluarga Sejahtera (PPKS)														
			<i>Jumlah laporan hasil pengelolaan Ketahanan Keluarga Melalui Pusat Pelayanan Keluarga Sejahtera (PPKS)</i>				1 Laporan / Dokumen	48.000.000,00	Kab. Buton Selatan, Semua Kecamatan, Semua Kel/Desa	DAK NON FISIK-BOKB-KB	-	1. Peman- gunaan Manusia Yang Unggul dan Kompetitif 1. Peningka- tan Kualitas Akses Layanan Pendidikan dan Kesehatan	-		50.000.000,00	DINAS PENGENDALIAN PENDUDUK DAN KELUARGA BERENCANA
	2.14.04.2.01.0017	Promosi dan Sosialisasi Kelompok Kegiatan Ketahanan dan Kesejahteraan Keluarga (BKB, BKR, BKL, PPKS, PIK-R dan Usaha Peningkatan Pendapatan Keluarga Akseptor (UPPKA))														

NO	KODE	URUSAN / BIDANG URUSAN / PROGRAM / KEGIATAN / SUB KEGIATAN	INDIKATOR PROGRAM / KEGIATAN / SUB KEGIATAN	TARGET AKHIR PERIODE RENSTRA OPD	REALISASI CAPAIAN RENJA OPD TAHUN 2023	PRAKIRAAN CAPAIAN TARGET RENJA OPD TAHUN 2024	CAPAIAN KINERJA DAN KERANGKA PENDANAAN						KELOMPOK SASARAN	PRAKIRAAN MAJU RENCANA TAHUN 2026		PERANGKAT DAERAH PENANGGUNG JAWAB
							TARGET 2025	PAGU INDIKATIF (Rp)	LOKASI	SUMBER DANA	PRIORITAS			TARGET	PAGU INDIKATIF (Rp)	
											NASIONAL	DAERAH				
1	2	3	4	5	6	7	8	9	10	11	12	13	14	15	16	17
			Jumlah Laporan Hasil Promosi dan Sosialisasi Kelompok Kegiatan Ketahanan dan Kesejahteraan Keluarga (BKB, BKR, BKL, PPPKS, PIK-R dan Pemberdayaan Ekonomi Keluarga/UPPKS)				1 Laporan	31.496.000,00	Kab. Buton Selatan, Semua Kecamatan, Semua Kel/Desa	DANA TRANSFER UMUM-DANA ALOKASI UMUM	-	1. Peman- gunaan Manusia Yang Unggul dan Kompetitif 1. Peningka- tan Kualitas Akses Layanan Pendidikan dan Kesehatan	-		5.000.000,00	DINAS PENGENDALIAN PENDUDUK DAN KELUARGA BERENCANA
	2.14.04.2.01.0018	Pengadaan Sarana Kelompok Kegiatan Ketahanan dan Kesejahteraan Keluarga (BKB, BKR, BKL, PPKS, PIK-R dan Usaha Peningkatan Pendapatan Keluarga Akseptor (UPPKA)														
			Jumlah Unit Sarana Kelompok Kegiatan Ketahanan dan Kesejahteraan Keluarga (BKB, BKR, BKL, PPKS, PIK-R dan Usaha Peningkatan Pendapatan Keluarga Akseptor (UPPKA) yang tersedia				20 Unit	204.500.000,00	Kab. Buton Selatan, Semua Kecamatan, Semua Kel/Desa	DAK NON FISIK-BOKB-KB	-	1. Peman- gunaan Manusia Yang Unggul dan Kompetitif 1. Peningka- tan Kualitas Akses Layanan Pendidikan dan Kesehatan	-		240.000.000,00	DINAS PENGENDALIAN PENDUDUK DAN KELUARGA BERENCANA
	2.14.04.2.01.0022	Sosialisasi iBangga (Indeks Pembangunan Keluarga)														
			Jumlah Orang yang Mengikuti Sosialisasi iBangga (Indeks Pembangunan Keluarga)				50 Orang	8.400.000,00	Semua Kota/Kab, Semua Kecamatan, Semua Kel/Desa	DANA TRANSFER UMUM-DANA ALOKASI UMUM	-	1. Peman- gunaan Manusia Yang Unggul dan Kompetitif 1. Peningka- tan Kualitas Akses Layanan Pendidikan dan Kesehatan	-		8.000.000,00	DINAS PENGENDALIAN PENDUDUK DAN KELUARGA BERENCANA
	2.14.04.2.02	Pelaksanaan dan Peningkatan Peran Serta Organisasi Kemasyarakatan Tingkat Daerah Kabupaten/ Kota dalam Pembangunan Keluarga Melalui Pembinaan Ketahanan dan Kesejahteraan Keluarga	persentase Pelaksanaan dan Peningkatan Peran Serta Organisasi Kemasyarakatan Tingkat Daerah Kabupaten/ Kota dalam Pembangunan Keluarga Melalui Pembinaan Ketahanan dan Kesejahteraan Keluarga	-			100 %	479.900.000,00			-	1. Peman- gunaan Manusia Yang Unggul dan Kompetitif 1. Peningka- tan Kualitas Akses Layanan Pendidikan dan Kesehatan	-	-	479.000.000,00	DINAS PENGENDALIAN PENDUDUK DAN KELUARGA BERENCANA
	2.14.04.2.02.0004	Promosi dan Sosialisasi Program Ketahanan dan Kesejahteraan Keluarga bagi Mitra Kerja														

NO	KODE	URUSAN / BIDANG URUSAN / PROGRAM / KEGIATAN / SUB KEGIATAN	INDIKATOR PROGRAM / KEGIATAN / SUB KEGIATAN	TARGET AKHIR PERIODE RENSTRA OPD	REALISASI CAPAIAN RENJA OPD TAHUN 2023	PRAKIRAAN CAPAIAN TARGET RENJA OPD TAHUN 2024	CAPAIAN KINERJA DAN KERANGKA PENDANAAN						KELOMPOK SASARAN	PRAKIRAAN MAJU RENCANA TAHUN 2026		PERANGKAT DAERAH PENANGGUNG JAWAB
							TARGET 2025	PAGU INDIKATIF (Rp)	LOKASI	SUMBER DANA	PRIORITAS			TARGET	PAGU INDIKATIF (Rp)	
											NASIONAL	DAERAH				
1	2	3	4	5	6	7	8	9	10	11	12	13	14	15	16	17
			Jumlah Laporan Hasil Promosi dan Sosialisasi Program Ketahanan dan Kesejahteraan Keluarga bagi Mitra Kerja				1 Laporan	20.000.000,00	Kab. Buton Selatan, Semua Kecamatan, Semua Kel/Desa	DANA TRANSFER UMUM-DANA ALOKASI UMUM	-	1. Pembangunan Manusia Yang Unggul dan Kompetitif 1. Peningkatan Kualitas Akses Layanan Pendidikan dan Kesehatan	-		20.000.000,00	DINAS PENGENDALIAN PENDUDUK DAN KELUARGA BERENCANA
	2.14.04.2.02.0005	Pemantauan Data dan Informasi Keluarga Berisiko Stunting (Termasuk remaja Calon Pengantin/Calon PUS, Ibu Hamil, Pasca salin/kelahiran, Baduta/Balita)														
			Cakupan Pemantauan Data dan Informasi Keluarga Berisiko Stunting (Termasuk remaja Calon Pengantin/Calon PUS, Ibu Hamil, Pasca salin/kelahiran, Baduta/Balita)				12 laporan	219.000.000,00	Kab. Buton Selatan, Semua Kecamatan, Semua Kel/Desa	DAK NON FISIK-BOKB-KB	-	1. Pembangunan Manusia Yang Unggul dan Kompetitif 1. Peningkatan Kualitas Akses Layanan Pendidikan dan Kesehatan	-		219.000.000,00	DINAS PENGENDALIAN PENDUDUK DAN KELUARGA BERENCANA
	2.14.04.2.02.0006	Pendampingan Keluarga Berisiko Stunting (Termasuk remaja Calon Pengantin/Calon PUS, Ibu Hamil, Pasca salin/kelahiran, Baduta/Balita)														
			Jumlah Keluarga Berisiko Stunting (Termasuk remaja Calon Pengantin/Calon PUS, Ibu Hamil, Pasca salin/kelahiran, Baduta/Balita) yang mendapat pendampingan				12 laporan	240.900.000,00	Kab. Buton Selatan, Semua Kecamatan, Semua Kel/Desa	DAK NON FISIK-BOKB-KB	-	1. Pembangunan Manusia Yang Unggul dan Kompetitif 1. Peningkatan Kualitas Akses Layanan Pendidikan dan Kesehatan	-		240.000.000,00	DINAS PENGENDALIAN PENDUDUK DAN KELUARGA BERENCANA
		DINAS PERHUBUNGAN						9.592.392.831,00							18.777.267.000,00	
	2	URUSAN PEMERINTAHAN WAJIB YANG TIDAK BERKAITAN DENGAN PELAYANAN DASAR						9.592.392.831,00							18.777.267.000,00	
	2.15	URUSAN PEMERINTAHAN BIDANG PERHUBUNGAN						9.592.392.831,00							18.777.267.000,00	
1.	2.15.01	PROGRAM PENUNJANG URUSAN PEMERINTAHAN DAERAH KABUPATEN/KOTA	Persentase Pelayanan Penunjang Urusan Pemerintah Daerah	100 %			100 %	3.798.587.625,00						100 %	5.102.267.000,00	

NO	KODE	URUSAN / BIDANG URUSAN / PROGRAM / KEGIATAN / SUB KEGIATAN	INDIKATOR PROGRAM / KEGIATAN / SUB KEGIATAN	TARGET AKHIR PERIODE RENSTRA OPD	REALISASI CAPAIAN RENJA OPD TAHUN 2023	PRAKIRAAN CAPAIAN TARGET RENJA OPD TAHUN 2024	CAPAIAN KINERJA DAN KERANGKA PENDANAAN						KELOMPOK SASARAN	PRAKIRAAN MAJU RENCANA TAHUN 2026		PERANGKAT DAERAH PENANGGUNG JAWAB
							TARGET 2025	PAGU INDIKATIF (Rp)	LOKASI	SUMBER DANA	PRIORITAS			TARGET	PAGU INDIKATIF (Rp)	
											NASIONAL	DAERAH				
1	2	3	4	5	6	7	8	9	10	11	12	13	14	15	16	17
	2.15.01.2.01	Perencanaan, Penganggaran, dan Evaluasi Kinerja Perangkat Daerah	Presentase Perencanaan,Penganggaran dan Evaluasi Kinerja Perangkat Daerah Yang Tersusun	-			100 %	59.105.640,00			-	3. Pertumb uhan Ekonomi Yang Berkualitas dan Pemer ataan Pem angunan 3. Peningka tan Kualitas Infrastrukt r Dasar dan Strategis Serta Lingkungan Hidup Yang Berkualitas	-	-	49.467.000,00	DINAS PERHUBUNGAN
	2.15.01.2.01.0001	Penyusunan Dokumen Perencanaan Perangkat Daerah														
			Jumlah Dokumen Perencanaan Perangkat Daerah				1 Dokumen	17.986.800,00	Kab. Buton Selatan, Batauga, Bandar Batauga	DANA TRANSFER UMUM-DANA ALOKASI UMUM	-	3. Pertumb uhan Ekonomi Yang Berkualitas dan Pemer ataan Pem angunan 3. Peningka tan Kualitas Infrastrukt r Dasar dan Strategis Serta Lingkungan Hidup Yang Berkualitas	-		5.494.500,00	DINAS PERHUBUNGAN
	2.15.01.2.01.0002	Koordinasi dan Penyusunan Dokumen RKA-SKPD														
			Jumlah Dokumen RKA-SKPD dan Laporan Hasil Koordinasi Penyusunan Dokumen RKA-SKPD				1 Dokumen	4.995.000,00	Kab. Buton Selatan, Batauga, Bandar Batauga	DANA TRANSFER UMUM-DANA ALOKASI UMUM	-	3. Pertumb uhan Ekonomi Yang Berkualitas dan Pemer ataan Pem angunan 3. Peningka tan Kualitas Infrastrukt r Dasar dan Strategis Serta Lingkungan Hidup Yang Berkualitas	-		5.494.500,00	DINAS PERHUBUNGAN
	2.15.01.2.01.0003	Koordinasi dan Penyusunan Dokumen Perubahan RKA-SKPD														

NO	KODE	URUSAN / BIDANG URUSAN / PROGRAM / KEGIATAN / SUB KEGIATAN	INDIKATOR PROGRAM / KEGIATAN / SUB KEGIATAN	TARGET AKHIR PERIODE RENSTRA OPD	REALISASI CAPAIAN RENJA OPD TAHUN 2023	PRAKIRAAN CAPAIAN TARGET RENJA OPD TAHUN 2024	CAPAIAN KINERJA DAN KERANGKA PENDANAAN						KELOMPOK SASARAN	PRAKIRAAN MAJU RENCANA TAHUN 2026		PERANGKAT DAERAH PENANGGUNG JAWAB
							TARGET 2025	PAGU INDIKATIF (Rp)	LOKASI	SUMBER DANA	PRIORITAS			TARGET	PAGU INDIKATIF (Rp)	
											NASIONAL	DAERAH				
1	2	3	4	5	6	7	8	9	10	11	12	13	14	15	16	17
			Jumlah Dokumen Perubahan RKA-SKPD dan Laporan Hasil Koordinasi Penyusunan Dokumen Perubahan RKA-SKPD				1 Dokumen	4.995.000,00	Kab. Buton Selatan, Batauga, Bandar Batauga	DANA TRANSFER UMUM-DANA ALOKASI UMUM	-	3. Pertumbuhan Ekonomi Yang Berkualitas dan Pemerataan Pembangunan 3. Peningkatan Kualitas Infrastruktur Dasar dan Strategis Serta Lingkungan Hidup Yang Berkualitas	-		5.494.500,00	DINAS PERHUBUNGAN
	2.15.01.2.01.0004	Koordinasi dan Penyusunan DPA-SKPD														
			Jumlah Dokumen DPA-SKPD dan Laporan Hasil Koordinasi Penyusunan Dokumen DPA-SKPD				1 Dokumen	4.995.000,00	Kab. Buton Selatan, Batauga, Bandar Batauga	DANA TRANSFER UMUM-DANA ALOKASI UMUM	-	3. Pertumbuhan Ekonomi Yang Berkualitas dan Pemerataan Pembangunan 3. Peningkatan Kualitas Infrastruktur Dasar dan Strategis Serta Lingkungan Hidup Yang Berkualitas	-		5.494.500,00	DINAS PERHUBUNGAN
	2.15.01.2.01.0005	Koordinasi dan Penyusunan Perubahan DPA- SKPD														
			Jumlah Dokumen Perubahan DPA-SKPD dan Laporan Hasil Koordinasi Penyusunan Dokumen Perubahan DPA-SKPD				1 Dokumen	4.995.000,00	Kab. Buton Selatan, Batauga, Bandar Batauga	DANA TRANSFER UMUM-DANA ALOKASI UMUM	-	3. Pertumbuhan Ekonomi Yang Berkualitas dan Pemerataan Pembangunan 3. Peningkatan Kualitas Infrastruktur Dasar dan Strategis Serta Lingkungan Hidup Yang Berkualitas	-		5.494.500,00	DINAS PERHUBUNGAN
	2.15.01.2.01.0006	Koordinasi dan Penyusunan Laporan Capaian Kinerja dan Ikhtisar Realisasi Kinerja SKPD														

NO	KODE	URUSAN / BIDANG URUSAN / PROGRAM / KEGIATAN / SUB KEGIATAN	INDIKATOR PROGRAM / KEGIATAN / SUB KEGIATAN	TARGET AKHIR PERIODE RENSTRA OPD	REALISASI CAPAIAN RENJA OPD TAHUN 2023	PRAKIRAAN CAPAIAN TARGET RENJA OPD TAHUN 2024	CAPAIAN KINERJA DAN KERANGKA PENDANAAN						KELOMPOK SASARAN	PRAKIRAAN MAJU RENCANA TAHUN 2026		PERANGKAT DAERAH PENANGGUNG JAWAB
							TARGET 2025	PAGU INDIKATIF (Rp)	LOKASI	SUMBER DANA	PRIORITAS			TARGET	PAGU INDIKATIF (Rp)	
											NASIONAL	DAERAH				
1	2	3	4	5	6	7	8	9	10	11	12	13	14	15	16	17
			Jumlah Laporan Capaian Kinerja dan Ikhtisar Realisasi Kinerja SKPD dan Laporan Hasil Koordinasi Penyusunan Laporan Capaian Kinerja dan Ikhtisar Realisasi Kinerja SKPD				1 Laporan	4.995.000,00	Kab. Buton Selatan, Batauga, Bandar Batauga	DANA TRANSFER UMUM-DANA ALOKASI UMUM	-	3. Pertumbuhan Ekonomi Yang Berkualitas dan Pemerataan Pembangunan 3. Peningkatan Kualitas Infrastruktur Dasar dan Strategis Serta Lingkungan Hidup Yang Berkualitas	-		5.494.500,00	DINAS PERHUBUNGAN
	2.15.01.2.01.0007	Evaluasi Kinerja Perangkat Daerah														
			Jumlah Laporan Evaluasi Kinerja Perangkat Daerah				1 Laporan	16.143.840,00	Kab. Buton Selatan, Batauga, Bandar Batauga	DANA TRANSFER UMUM-DANA ALOKASI UMUM	-	3. Pertumbuhan Ekonomi Yang Berkualitas dan Pemerataan Pembangunan 3. Peningkatan Kualitas Infrastruktur Dasar dan Strategis Serta Lingkungan Hidup Yang Berkualitas	-		16.500.000,00	DINAS PERHUBUNGAN
	2.15.01.2.02	Administrasi Keuangan Perangkat Daerah	Presentase Cakupan Administrasi Keuangan Perangkat Daerah Yang Tersedia	-			100 %	1.681.774.090,00			-	3. Pertumbuhan Ekonomi Yang Berkualitas dan Pemerataan Pembangunan 3. Peningkatan Kualitas Infrastruktur Dasar dan Strategis Serta Lingkungan Hidup Yang Berkualitas	-	-	2.296.000.000,00	DINAS PERHUBUNGAN
	2.15.01.2.02.0001	Penyediaan Gaji dan Tunjangan ASN														

NO	KODE	URUSAN / BIDANG URUSAN / PROGRAM / KEGIATAN / SUB KEGIATAN	INDIKATOR PROGRAM / KEGIATAN / SUB KEGIATAN	TARGET AKHIR PERIODE RENSTRA OPD	REALISASI CAPAIAN RENJA OPD TAHUN 2023	PRAKIRAAN CAPAIAN TARGET RENJA OPD TAHUN 2024	CAPAIAN KINERJA DAN KERANGKA PENDANAAN						KELOMPOK SASARAN	PRAKIRAAN MAJU RENCANA TAHUN 2026		PERANGKAT DAERAH PENANGGUNG JAWAB
							TARGET 2025	PAGU INDIKATIF (Rp)	LOKASI	SUMBER DANA	PRIORITAS			TARGET	PAGU INDIKATIF (Rp)	
											NASIONAL	DAERAH				
1	2	3	4	5	6	7	8	9	10	11	12	13	14	15	16	17
			Jumlah Orang yang Menerima Gaji dan Tunjangan ASN				15 Orang/bulan	1.464.584.090,00	Kab. Buton Selatan, Semua Kecamatan, Semua Kel/Desa Kab. Buton Selatan, Batauga, Bandar Batauga	DANA TRANSFER UMUM-DANA ALOKASI UMUM	-	3. Pertumb uhan Ekonomi Yang Berkualitas dan Pemer ataan Pem angunan 3. Peningka tan Kualitas Infrastrukt r Dasar dan Strategis Serta Lingkungan Hidup Yang Berkualitas	-		2.035.000.000,00	DINAS PERHUBUNGAN
	2.15.01.2.02.0003	Pelaksanaan Penatausahaan dan Pengujian/Verifikasi Keuangan SKPD														
			Jumlah Dokumen Penatausahaan dan Pengujian/Verifikasi Keuangan SKPD				8 Dokumen	207.200.000,00	Kab. Buton Selatan, Batauga, Bandar Batauga	DANA TRANSFER UMUM-DANA ALOKASI UMUM	-	3. Pertumb uhan Ekonomi Yang Berkualitas dan Pemer ataan Pem angunan 3. Peningka tan Kualitas Infrastrukt r Dasar dan Strategis Serta Lingkungan Hidup Yang Berkualitas	-		250.000.000,00	DINAS PERHUBUNGAN
	2.15.01.2.02.0005	Koordinasi dan Penyusunan Laporan Keuangan Akhir Tahun SKPD														
			Jumlah Laporan Keuangan Akhir Tahun SKPD dan Laporan Hasil Koordinasi Penyusunan Laporan Keuangan Akhir Tahun SKPD				1 Laporan	4.995.000,00	Kab. Buton Selatan, Batauga, Bandar Batauga	DANA TRANSFER UMUM-DANA ALOKASI UMUM	-	3. Pertumb uhan Ekonomi Yang Berkualitas dan Pemer ataan Pem angunan 3. Peningka tan Kualitas Infrastrukt r Dasar dan Strategis Serta Lingkungan Hidup Yang Berkualitas	-		5.500.000,00	DINAS PERHUBUNGAN
	2.15.01.2.02.0007	Koordinasi dan Penyusunan Laporan Keuangan Bulanan/ Triwulanan/ Semesteran SKPD														

NO	KODE	URUSAN / BIDANG URUSAN / PROGRAM / KEGIATAN / SUB KEGIATAN	INDIKATOR PROGRAM / KEGIATAN / SUB KEGIATAN	TARGET AKHIR PERIODE RENSTRA OPD	REALISASI CAPAIAN RENJA OPD TAHUN 2023	PRAKIRAAN CAPAIAN TARGET RENJA OPD TAHUN 2024	CAPAIAN KINERJA DAN KERANGKA PENDANAAN						KELOMPOK SASARAN	PRAKIRAAN MAJU RENCANA TAHUN 2026		PERANGKAT DAERAH PENANGGUNG JAWAB
							TARGET 2025	PAGU INDIKATIF (Rp)	LOKASI	SUMBER DANA	PRIORITAS			TARGET	PAGU INDIKATIF (Rp)	
											NASIONAL	DAERAH				
1	2	3	4	5	6	7	8	9	10	11	12	13	14	15	16	17
			Jumlah Laporan Keuangan Bulanan/ Triwulanan/ Semesteran SKPD dan Laporan Koordinasi Penyusunan Laporan Keuangan Bulanan/Triwulanan/Semesteran SKPD				4 Laporan	4.995.000,00	Kab. Buton Selatan, Batauga, Bandar Batauga	DANA TRANSFER UMUM-DANA ALOKASI UMUM	-	3. Pertumbuhan Ekonomi Yang Berkualitas dan Pemerataan Pembangunan 3. Peningkatan Kualitas Infrastruktur Dasar dan Strategis Serta Lingkungan Hidup Yang Berkualitas	-		5.500.000,00	DINAS PERHUBUNGAN
	2.15.01.2.05	Administrasi Kepegawaian Perangkat Daerah	Presentase Cakupan Administrasi Kepegawaian Perangkat Daerah Yang Meningkat	-			100 %	27.076.000,00			-	3. Pertumbuhan Ekonomi Yang Berkualitas dan Pemerataan Pembangunan 3. Peningkatan Kualitas Infrastruktur Dasar dan Strategis Serta Lingkungan Hidup Yang Berkualitas	-	-	190.000.000,00	DINAS PERHUBUNGAN
	2.15.01.2.05.0002	Pengadaan Pakaian Dinas beserta Atribut Kelengkapannya														
			Jumlah Paket Pakaian Dinas beserta Atribut Kelengkapan				4 Paket	11.100.000,00	Kab. Buton Selatan, Batauga, Bandar Batauga	DANA TRANSFER UMUM-DANA ALOKASI UMUM	-	3. Pertumbuhan Ekonomi Yang Berkualitas dan Pemerataan Pembangunan 3. Peningkatan Kualitas Infrastruktur Dasar dan Strategis Serta Lingkungan Hidup Yang Berkualitas	-		55.000.000,00	DINAS PERHUBUNGAN
	2.15.01.2.05.0009	Pendidikan dan Pelatihan Pegawai Berdasarkan Tugas dan Fungsi														

NO	KODE	URUSAN / BIDANG URUSAN / PROGRAM / KEGIATAN / SUB KEGIATAN	INDIKATOR PROGRAM / KEGIATAN / SUB KEGIATAN	TARGET AKHIR PERIODE RENSTRA OPD	REALISASI CAPAIAN RENJA OPD TAHUN 2023	PRAKIRAAN CAPAIAN TARGET RENJA OPD TAHUN 2024	CAPAIAN KINERJA DAN KERANGKA PENDANAAN						KELOMPOK SASARAN	PRAKIRAAN MAJU RENCANA TAHUN 2026		PERANGKAT DAERAH PENANGGUNG JAWAB
							TARGET 2025	PAGU INDIKATIF (Rp)	LOKASI	SUMBER DANA	PRIORITAS			TARGET	PAGU INDIKATIF (Rp)	
											NASIONAL	DAERAH				
1	2	3	4	5	6	7	8	9	10	11	12	13	14	15	16	17
			Jumlah Pegawai Berdasarkan Tugas dan Fungsi yang Mengikuti Pendidikan dan Pelatihan				1 Orang	15.976.000,00	Kab. Buton Selatan, Batauga, Bandar Batauga	DANA TRANSFER UMUM-DANA ALOKASI UMUM	-	3. Pertumb uhan Ekonomi Yang Berkualitas dan Pemer ataan Pem angunan 3. Peningka tan Kualitas Infrastruktu r Dasar dan Strategis Serta Lingkungan Hidup Yang Berkualitas	-		135.000.000,00	DINAS PERHUBUNGAN
	2.15.01.2.06	Administrasi Umum Perangkat Daerah	Presentase Cakupan Administrasi Umum Perangkat Daerah Yang Tersedia	-			100 %	335.764.445,00			-	3. Pertumb uhan Ekonomi Yang Berkualitas dan Pemer ataan Pem angunan 3. Peningka tan Kualitas Infrastruktu r Dasar dan Strategis Serta Lingkungan Hidup Yang Berkualitas	-	-	519.300.000,00	DINAS PERHUBUNGAN
	2.15.01.2.06.0001	Penyediaan Komponen Instalasi Listrik/Penerangan Bangunan Kantor														
			Jumlah Paket Komponen Instalasi Listrik/Penerangan Bangunan Kantor yang Disediakan				2 Paket	5.997.005,00	Kab. Buton Selatan, Batauga, Bandar Batauga	DANA TRANSFER UMUM-DANA ALOKASI UMUM	-	3. Pertumb uhan Ekonomi Yang Berkualitas dan Pemer ataan Pem angunan 3. Peningka tan Kualitas Infrastruktu r Dasar dan Strategis Serta Lingkungan Hidup Yang Berkualitas	-		8.000.000,00	DINAS PERHUBUNGAN
	2.15.01.2.06.0002	Penyediaan Peralatan dan Perlengkapan Kantor														

NO	KODE	URUSAN / BIDANG URUSAN / PROGRAM / KEGIATAN / SUB KEGIATAN	INDIKATOR PROGRAM / KEGIATAN / SUB KEGIATAN	TARGET AKHIR PERIODE RENSTRA OPD	REALISASI CAPAIAN RENJA OPD TAHUN 2023	PRAKIRAAN CAPAIAN TARGET RENJA OPD TAHUN 2024	CAPAIAN KINERJA DAN KERANGKA PENDANAAN						KELOMPOK SASARAN	PRAKIRAAN MAJU RENCANA TAHUN 2026		PERANGKAT DAERAH PENANGGUNG JAWAB
							TARGET 2025	PAGU INDIKATIF (Rp)	LOKASI	SUMBER DANA	PRIORITAS			TARGET	PAGU INDIKATIF (Rp)	
											NASIONAL	DAERAH				
1	2	3	4	5	6	7	8	9	10	11	12	13	14	15	16	17
			Jumlah Paket Peralatan dan Perlengkapan Kantor yang Disediakan				4 Paket	9.983.340,00	Kab. Buton Selatan, Batauga, Bandar Batauga	DANA TRANSFER UMUM-DANA ALOKASI UMUM	-	3. Pertumb uhan Ekonomi Yang Berkualitas dan Pemer ataan Pem angunan 3. Peningka tan Kualitas Infrastruktu r Dasar dan Strategis Serta Lingkungan Hidup Yang Berkualitas	-		18.000.000,00	DINAS PERHUBUNGAN
	2.15.01.2.06.0005	Penyediaan Barang Cetak dan Penggandaan														
			Jumlah Paket Barang Cetakan dan Penggandaan yang Disediakan				12 Paket	10.378.500,00	Kab. Buton Selatan, Batauga, Bandar Batauga	DANA TRANSFER UMUM-DANA ALOKASI UMUM	-	3. Pertumb uhan Ekonomi Yang Berkualitas dan Pemer ataan Pem angunan 3. Peningka tan Kualitas Infrastruktu r Dasar dan Strategis Serta Lingkungan Hidup Yang Berkualitas	-		11.000.000,00	DINAS PERHUBUNGAN
	2.15.01.2.06.0008	Fasilitasi Kunjungan Tamu														
			Jumlah Laporan Fasilitasi Kunjungan Tamu				12 Laporan	20.000.000,00	Kab. Buton Selatan, Batauga, Bandar Batauga	DANA TRANSFER UMUM-DANA ALOKASI UMUM	-	3. Pertumb uhan Ekonomi Yang Berkualitas dan Pemer ataan Pem angunan 3. Peningka tan Kualitas Infrastruktu r Dasar dan Strategis Serta Lingkungan Hidup Yang Berkualitas	-		102.300.000,00	DINAS PERHUBUNGAN
	2.15.01.2.06.0009	Penyelenggaraan Rapat Koordinasi dan Konsultasi SKPD														

NO	KODE	URUSAN / BIDANG URUSAN / PROGRAM / KEGIATAN / SUB KEGIATAN	INDIKATOR PROGRAM / KEGIATAN / SUB KEGIATAN	TARGET AKHIR PERIODE RENSTRA OPD	REALISASI CAPAIAN RENJA OPD TAHUN 2023	PRAKIRAAN CAPAIAN TARGET RENJA OPD TAHUN 2024	CAPAIAN KINERJA DAN KERANGKA PENDANAAN						KELOMPOK SASARAN	PRAKIRAAN MAJU RENCANA TAHUN 2026		PERANGKAT DAERAH PENANGGUNG JAWAB
							TARGET 2025	PAGU INDIKATIF (Rp)	LOKASI	SUMBER DANA	PRIORITAS			TARGET	PAGU INDIKATIF (Rp)	
											NASIONAL	DAERAH				
1	2	3	4	5	6	7	8	9	10	11	12	13	14	15	16	17
			Jumlah Laporan Penyelenggaraan Rapat Koordinasi dan Konsultasi SKPD				12 Laporan	289.405.600,00	Kab. Buton Selatan, Batauga, Bandar Batauga	DANA TRANSFER UMUM-DANA ALOKASI UMUM	-	3. Pertumb uhan Ekonomi Yang Berkualitas dan Pemer ataan Pem angunan 3. Peningka tan Kualitas Infrastrukt ur Dasar dan Strategis Serta Lingkungan Hidup Yang Berkualitas	-		380.000.000,00	DINAS PERHUBUNGAN
	2.15.01.2.08	Penyediaan Jasa Penunjang Urusan Pemerintahan Daerah	Presentase Jasa Penunjang Urusan Pemerintahan Daerah Yang Terlaksana	-			100 %	1.466.635.950,00			-	3. Pertumb uhan Ekonomi Yang Berkualitas dan Pemer ataan Pem angunan 3. Peningka tan Kualitas Infrastrukt ur Dasar dan Strategis Serta Lingkungan Hidup Yang Berkualitas	-	-	1.535.500.000,00	DINAS PERHUBUNGAN
	2.15.01.2.08.0001	Penyediaan Jasa Surat Menyurat														
			Jumlah Laporan Penyediaan Jasa Surat Menyurat				12 Laporan	4.978.350,00	Kab. Buton Selatan, Batauga, Bandar Batauga	DANA TRANSFER UMUM-DANA ALOKASI UMUM	-	3. Pertumb uhan Ekonomi Yang Berkualitas dan Pemer ataan Pem angunan 3. Peningka tan Kualitas Infrastrukt ur Dasar dan Strategis Serta Lingkungan Hidup Yang Berkualitas	-		5.500.000,00	DINAS PERHUBUNGAN
	2.15.01.2.08.0002	Penyediaan Jasa Komunikasi, Sumber Daya Air dan Listrik														

NO	KODE	URUSAN / BIDANG URUSAN / PROGRAM / KEGIATAN / SUB KEGIATAN	INDIKATOR PROGRAM / KEGIATAN / SUB KEGIATAN	TARGET AKHIR PERIODE RENSTRA OPD	REALISASI CAPAIAN RENJA OPD TAHUN 2023	PRAKIRAAN CAPAIAN TARGET RENJA OPD TAHUN 2024	CAPAIAN KINERJA DAN KERANGKA PENDANAAN						KELOMPOK SASARAN	PRAKIRAAN MAJU RENCANA TAHUN 2026		PERANGKAT DAERAH PENANGGUNG JAWAB
							TARGET 2025	PAGU INDIKATIF (Rp)	LOKASI	SUMBER DANA	PRIORITAS			TARGET	PAGU INDIKATIF (Rp)	
											NASIONAL	DAERAH				
1	2	3	4	5	6	7	8	9	10	11	12	13	14	15	16	17
			Jumlah Laporan Penyediaan Jasa Komunikasi, Sumber Daya Air dan Listrik yang Disediakan				12 Laporan	1.076.122.800,00	Kab. Buton Selatan, Semua Kecamatan, Semua Kel/Desa	DANA TRANSFER UMUM-DANA ALOKASI UMUM	-	3. Pertumb uhan Ekonomi Yang Berkualitas dan Pemer ataan Pem angunan 3. Peningka tan Kualitas Infrastrukt r Dasar dan Strategis Serta Lingkungan Hidup Yang Berkualitas	-		1.080.000.000,00	DINAS PERHUBUNGAN
	2.15.01.2.08.0004	Penyediaan Jasa Pelayanan Umum Kantor														
			Jumlah Laporan Penyediaan Jasa Pelayanan Umum Kantor yang Disediakan				12 Laporan	385.534.800,00	Kab. Buton Selatan, Semua Kecamatan, Semua Kel/Desa	DANA TRANSFER UMUM-DANA ALOKASI UMUM	-	3. Pertumb uhan Ekonomi Yang Berkualitas dan Pemer ataan Pem angunan 3. Peningka tan Kualitas Infrastrukt r Dasar dan Strategis Serta Lingkungan Hidup Yang Berkualitas	-		450.000.000,00	DINAS PERHUBUNGAN
	2.15.01.2.09	Pemeliharaan Barang Milik Daerah Penunjang Urusan Pemerintahan Daerah	Presentase Pemeliharaan Barang Milik Daerah Penunjan Urusan Pemerintahan Daerah Yang Terpelihara	-			100 %	228.231.500,00			-	3. Pertumb uhan Ekonomi Yang Berkualitas dan Pemer ataan Pem angunan 3. Peningka tan Kualitas Infrastrukt r Dasar dan Strategis Serta Lingkungan Hidup Yang Berkualitas	-	-	512.000.000,00	DINAS PERHUBUNGAN
	2.15.01.2.09.0001	Penyediaan Jasa Pemeliharaan, Biaya Pemeliharaan, dan Pajak Kendaraan Perorangan Dinas atau Kendaraan Dinas Jabatan														

NO	KODE	URUSAN / BIDANG URUSAN / PROGRAM / KEGIATAN / SUB KEGIATAN	INDIKATOR PROGRAM / KEGIATAN / SUB KEGIATAN	TARGET AKHIR PERIODE RENSTRA OPD	REALISASI CAPAIAN RENJA OPD TAHUN 2023	PRAKIRAAN CAPAIAN TARGET RENJA OPD TAHUN 2024	CAPAIAN KINERJA DAN KERANGKA PENDANAAN						KELOMPOK SASARAN	PRAKIRAAN MAJU RENCANA TAHUN 2026		PERANGKAT DAERAH PENANGGUNG JAWAB
							TARGET 2025	PAGU INDIKATIF (Rp)	LOKASI	SUMBER DANA	PRIORITAS			TARGET	PAGU INDIKATIF (Rp)	
											NASIONAL	DAERAH				
1	2	3	4	5	6	7	8	9	10	11	12	13	14	15	16	17
			Jumlah Kendaraan Perorangan Dinas atau Kendaraan Dinas Jabatan yang Dipelihara dan dibayarkan Pajaknya				13 Unit	78.555.000,00	Kab. Buton Selatan, Batauga, Bandar Batauga	DANA TRANSFER UMUM-DANA ALOKASI UMUM	-	3. Pertumbuhan Ekonomi Yang Berkualitas dan Pemerataan Pembangunan 3. Peningkatan Kualitas Infrastruktur Dasar dan Strategis Serta Lingkungan Hidup Yang Berkualitas	-		125.000.000,00	DINAS PERHUBUNGAN
	2.15.01.2.09.0002	Penyediaan Jasa Pemeliharaan, Biaya Pemeliharaan, Pajak dan Perizinan Kendaraan Dinas Operasional atau Lapangan														
			Jumlah Kendaraan Dinas Operasional atau Lapangan yang Dipelihara dan dibayarkan Pajak dan Perizinannya				2 Unit	140.075.000,00	Kab. Buton Selatan, Batauga, Bandar Batauga	DANA TRANSFER UMUM-DANA ALOKASI UMUM	-	3. Pertumbuhan Ekonomi Yang Berkualitas dan Pemerataan Pembangunan 3. Peningkatan Kualitas Infrastruktur Dasar dan Strategis Serta Lingkungan Hidup Yang Berkualitas	-		375.000.000,00	DINAS PERHUBUNGAN
	2.15.01.2.09.0006	Pemeliharaan Peralatan dan Mesin Lainnya														
			Jumlah Peralatan dan Mesin Lainnya yang Dipelihara				15 Unit	9.601.500,00	Kab. Buton Selatan, Batauga, Bandar Batauga	DANA TRANSFER UMUM-DANA ALOKASI UMUM	-	3. Pertumbuhan Ekonomi Yang Berkualitas dan Pemerataan Pembangunan 3. Peningkatan Kualitas Infrastruktur Dasar dan Strategis Serta Lingkungan Hidup Yang Berkualitas	-		12.000.000,00	DINAS PERHUBUNGAN
2.	2.15.02	PROGRAM PENYELENGGARAAN LALU LINTAS DAN ANGKUTAN JALAN (LLAJ)	Persentase Lalu Lintas dan Angkutan Jalan (LLAJ) yang tersedia	75 %			75 %	319.732.456,00						75 %	1.000.000.000,00	

NO	KODE	URUSAN / BIDANG URUSAN / PROGRAM / KEGIATAN / SUB KEGIATAN	INDIKATOR PROGRAM / KEGIATAN / SUB KEGIATAN	TARGET AKHIR PERIODE RENSTRA OPD	REALISASI CAPAIAN RENJA OPD TAHUN 2023	PRAKIRAAN CAPAIAN TARGET RENJA OPD TAHUN 2024	CAPAIAN KINERJA DAN KERANGKA PENDANAAN						KELOMPOK SASARAN	PRAKIRAAN MAJU RENCANA TAHUN 2026		PERANGKAT DAERAH PENANGGUNG JAWAB
							TARGET 2025	PAGU INDIKATIF (Rp)	LOKASI	SUMBER DANA	PRIORITAS			TARGET	PAGU INDIKATIF (Rp)	
											NASIONAL	DAERAH				
1	2	3	4	5	6	7	8	9	10	11	12	13	14	15	16	17
	2.15.02.2.01	Penetapan Rencana Induk Jaringan LLAJ Kabupaten/Kota	Presentase Rencana Induk Jaringan LLAJ Kabupaten Yang di Tetapkan	-			90 %	35.815.850,00			-	3. Pertumbuhan Ekonomi Yang Berkualitas dan Pemerataan Pembangunan 3. Peningkatan Kualitas Infrastruktur Dasar dan Strategis Serta Lingkungan Hidup Yang Berkualitas	-	-	75.000.000,00	DINAS PERHUBUNGAN
	2.15.02.2.01.0004	Penetapan dan Sosialisasi Rencana Aksi Keselamatan Lalu Lintas dan Angkutan Jalan Kabupaten/Kota														
			Jumlah Evaluasi (Reviu) Rencana Aksi Keselamatan Lalu Lintas dan Angkutan Jalan Kabupaten/Kota				1 Dokumen	35.815.850,00	Kab. Buton Selatan, Semua Kecamatan, Semua Kel/Desa Kab. Buton Selatan, Batauga, Bandar Batauga	DANA TRANSFER UMUM-DANA ALOKASI UMUM	-	3. Pertumbuhan Ekonomi Yang Berkualitas dan Pemerataan Pembangunan 3. Peningkatan Kualitas Infrastruktur Dasar dan Strategis Serta Lingkungan Hidup Yang Berkualitas	-		75.000.000,00	DINAS PERHUBUNGAN
	2.15.02.2.02	Penyediaan Perlengkapan Jalan di Jalan Kabupaten/Kota	Presentase Ketersediaan Perlengkapan Jalan di Jalan Kabupaten/Kota	-			75 %	193.883.306,00			-	3. Peningkatan Kualitas Infrastruktur Dasar dan Strategis Serta Lingkungan Hidup Yang Berkualitas	-	-	700.000.000,00	DINAS PERHUBUNGAN
	2.15.02.2.02.0002	Penyediaan Perlengkapan Jalan di Jalan Kabupaten/Kota														
			Jumlah Perlengkapan Jalan di Jalan Kabupaten/Kota yang Tersedia				4 Unit	163.812.000,00	Kab. Buton Selatan, Semua Kecamatan, Semua Kel/Desa	PAJAK DAERAH	-	3. Peningkatan Kualitas Infrastruktur Dasar dan Strategis Serta Lingkungan Hidup Yang Berkualitas	-		500.000.000,00	DINAS PERHUBUNGAN
	2.15.02.2.02.0004	Rehabilitasi dan Pemeliharaan Perlengkapan Jalan														

NO	KODE	URUSAN / BIDANG URUSAN / PROGRAM / KEGIATAN / SUB KEGIATAN	INDIKATOR PROGRAM / KEGIATAN / SUB KEGIATAN	TARGET AKHIR PERIODE RENSTRA OPD	REALISASI CAPAIAN RENJA OPD TAHUN 2023	PRAKIRAAN CAPAIAN TARGET RENJA OPD TAHUN 2024	CAPAIAN KINERJA DAN KERANGKA PENDANAAN						KELOMPOK SASARAN	PRAKIRAAN MAJU RENCANA TAHUN 2026		PERANGKAT DAERAH PENANGGUNG JAWAB
							TARGET 2025	PAGU INDIKATIF (Rp)	LOKASI	SUMBER DANA	PRIORITAS			TARGET	PAGU INDIKATIF (Rp)	
											NASIONAL	DAERAH				
1	2	3	4	5	6	7	8	9	10	11	12	13	14	15	16	17
			Jumlah Perlengkapan Jalan yang Terehabilitasi dan Terpelihara				15 Unit	30.071.306,00	Kab. Buton Selatan, Semua Kecamatan, Semua Kel/Desa	PAJAK DAERAH	-	3. Pertumbuhan Ekonomi Yang Berkualitas dan Pemerataan Pembangunan 3. Peningkatan Kualitas Infrastruktur Dasar dan Strategis Serta Lingkungan Hidup Yang Berkualitas	-		200.000.000,00	DINAS PERHUBUNGAN
	2.15.02.2.06	Pelaksanaan Manajemen dan Rekayasa Lalu Lintas untuk Jaringan Jalan Kabupaten/Kota	Presentase Tingkat Keterpenuhan Pelaksanaan Manajemen dan Rekayasa Lalu Lintas Untuk Jaringan LLAJ Kab/ kota	-			60 %	61.844.300,00			-	3. Pertumbuhan Ekonomi Yang Berkualitas dan Pemerataan Pembangunan 3. Peningkatan Kualitas Infrastruktur Dasar dan Strategis Serta Lingkungan Hidup Yang Berkualitas	-	-	150.000.000,00	DINAS PERHUBUNGAN
	2.15.02.2.06.0015	Forum Lalu Lintas dan Angkutan Jalan untuk Jaringan Jalan Kabupaten/Kota														
			Jumlah laporan Forum Lalu Lintas dan Angkutan Jalan untuk Jaringan Jalan Kabupaten/Kota				1 Laporan	44.957.300,00	Kab. Buton Selatan, Batauga, Bandar Batauga	DANA TRANSFER UMUM-DANA ALOKASI UMUM	-	3. Pertumbuhan Ekonomi Yang Berkualitas dan Pemerataan Pembangunan 3. Peningkatan Kualitas Infrastruktur Dasar dan Strategis Serta Lingkungan Hidup Yang Berkualitas	-		75.000.000,00	DINAS PERHUBUNGAN
	2.15.02.2.06.0017	Penataan Manajemen dan Rekayasa Lalu Lintas untuk Jaringan Jalan Kabupaten/Kota														

NO	KODE	URUSAN / BIDANG URUSAN / PROGRAM / KEGIATAN / SUB KEGIATAN	INDIKATOR PROGRAM / KEGIATAN / SUB KEGIATAN	TARGET AKHIR PERIODE RENSTRA OPD	REALISASI CAPAIAN RENJA OPD TAHUN 2023	PRAKIRAAN CAPAIAN TARGET RENJA OPD TAHUN 2024	CAPAIAN KINERJA DAN KERANGKA PENDANAAN						KELOMPOK SASARAN	PRAKIRAAN MAJU RENCANA TAHUN 2026		PERANGKAT DAERAH PENANGGUNG JAWAB
							TARGET 2025	PAGU INDIKATIF (Rp)	LOKASI	SUMBER DANA	PRIORITAS			TARGET	PAGU INDIKATIF (Rp)	
											NASIONAL	DAERAH				
1	2	3	4	5	6	7	8	9	10	11	12	13	14	15	16	17
			<i>Jumlah laporan pelaksanaan Penataan Manajemen dan Rekayasa Lalu Lintas Untuk Jaringan Jalan Kabupaten/Provinsi</i>				1 Laporan	16.887.000,00	Kab. Buton Selatan, Semua Kecamatan, Semua Kel/Desa	DANA TRANSFER UMUM-DANA ALOKASI UMUM	-	3. Pertumbuhan Ekonomi Yang Berkualitas dan Pemerataan Pembangunan 3. Peningkatan Kualitas Infrastruktur Dasar dan Strategis Serta Lingkungan Hidup Yang Berkualitas	-		75.000.000,00	DINAS PERHUBUNGAN
	2.15.02.2.09	Penyediaan Angkutan Umum untuk Jasa Angkutan Orang dan/atau Barang Antar Kota dalam 1 (Satu) Daerah Kabupaten/Kota	<i>Presentase Ketersedian Angkutan Umum untuk Jasa Angkutan Orang dan/Atau Barang Antar Kota dalam 1 Orang dan/Atau (satu) daerah Kab/Kota</i>	-			80 %	28.189.000,00			-	3. Pertumbuhan Ekonomi Yang Berkualitas dan Pemerataan Pembangunan 3. Peningkatan Kualitas Infrastruktur Dasar dan Strategis Serta Lingkungan Hidup Yang Berkualitas	-	-	75.000.000,00	DINAS PERHUBUNGAN
	2.15.02.2.09.0002	Pengendalian dan Pengawasan Ketersediaan Angkutan Umum untuk Jasa Angkutan Orang dan/atau Barang Antar Kota dalam 1 (Satu) Kabupaten/Kota														
			<i>Jumlah Laporan Pengendalian dan Pengawasan Ketersediaan Angkutan Umum untuk Jasa Angkutan Orang dan/atau Barang Antar Kota dalam 1 (Satu) Kabupaten/Kota</i>				1 Laporan	28.189.000,00	Kab. Buton Selatan, Semua Kecamatan, Semua Kel/Desa	DANA TRANSFER UMUM-DANA ALOKASI UMUM	-	3. Pertumbuhan Ekonomi Yang Berkualitas dan Pemerataan Pembangunan 3. Peningkatan Kualitas Infrastruktur Dasar dan Strategis Serta Lingkungan Hidup Yang Berkualitas	-		75.000.000,00	DINAS PERHUBUNGAN
3.	2.15.03	PROGRAM PENGELOLAAN PELAYARAN	<i>Persentase Sarana dan Prasarana perhubungan laut yang layak fungsi</i>	70 %			70 %	5.474.072.750,00						70 %	12.675.000.000,00	

NO	KODE	URUSAN / BIDANG URUSAN / PROGRAM / KEGIATAN / SUB KEGIATAN	INDIKATOR PROGRAM / KEGIATAN / SUB KEGIATAN	TARGET AKHIR PERIODE RENSTRA OPD	REALISASI CAPAIAN RENJA OPD TAHUN 2023	PRAKIRAAN CAPAIAN TARGET RENJA OPD TAHUN 2024	CAPAIAN KINERJA DAN KERANGKA PENDANAAN						KELOMPOK SASARAN	PRAKIRAAN MAJU RENCANA TAHUN 2026		PERANGKAT DAERAH PENANGGUNG JAWAB
							TARGET 2025	PAGU INDIKATIF (Rp)	LOKASI	SUMBER DANA	PRIORITAS			TARGET	PAGU INDIKATIF (Rp)	
											NASIONAL	DAERAH				
1	2	3	4	5	6	7	8	9	10	11	12	13	14	15	16	17
	2.15.03.2.01	Penerbitan Izin Usaha Angkutan Laut bagi Badan Usaha yang Berdomisili dalam Daerah Kabupaten/Kota dan Beroperasi pada Lintas Pelabuhan di Daerah Kabupaten/Kota	<i>Presentase Izin Usaha Angkutan Laut Bagi Badan Usaha Yang Berdomisili Dalam Daerah Kab/Kota dan Beroperasi Pada Lintas Pelabuhan di Daerah Kab/Kota Yang diterbitkan</i>	-			70 %	58.034.550,00			-	3. Pertumbuhan Ekonomi Yang Berkualitas dan Pemerataan Pembangunan 3. Peningkatan Kualitas Infrastruktur Dasar dan Strategis Serta Lingkungan Hidup Yang Berkualitas	-	-	150.000.000,00	DINAS PERHUBUNGAN
	2.15.03.2.01.0001	Fasilitasi Pemenuhan Persyaratan Perolehan Izin Usaha Angkutan Laut Kewenangan Kabupaten/Kota dalam Sistem Pelayanan Perizinan Berusaha Terintegrasi Secara Elektronik														
			<i>Jumlah Dokumen Pemenuhan Persyaratan Perolehan Izin Usaha Angkutan Laut Kewenangan Kabupaten/Kota dalam Sistem Pelayanan Perizinan Berusaha Terintegrasi Secara Elektronik</i>				1 Dokumen	36.219.650,00	Kab. Buton Selatan, Semua Kecamatan, Semua Kel/Desa	DANA TRANSFER UMUM-DANA ALOKASI UMUM	-	3. Pertumbuhan Ekonomi Yang Berkualitas dan Pemerataan Pembangunan 3. Peningkatan Kualitas Infrastruktur Dasar dan Strategis Serta Lingkungan Hidup Yang Berkualitas	-		75.000.000,00	DINAS PERHUBUNGAN
	2.15.03.2.01.0002	Koordinasi dan Sinkronisasi Pengawasan Pelaksanaan Izin Usaha Angkutan Laut Kewenangan Kabupaten/Kota														
			<i>Jumlah Laporan Koordinasi dan Sinkronisasi Pengawasan Pelaksanaan Izin Usaha Angkutan Laut Kewenangan Kabupaten/Kota</i>				1 Laporan	21.814.900,00	Kab. Buton Selatan, Semua Kecamatan, Semua Kel/Desa	DANA TRANSFER UMUM-DANA ALOKASI UMUM	-	3. Pertumbuhan Ekonomi Yang Berkualitas dan Pemerataan Pembangunan 3. Peningkatan Kualitas Infrastruktur Dasar dan Strategis Serta Lingkungan Hidup Yang Berkualitas	-		75.000.000,00	DINAS PERHUBUNGAN

NO	KODE	URUSAN / BIDANG URUSAN / PROGRAM / KEGIATAN / SUB KEGIATAN	INDIKATOR PROGRAM / KEGIATAN / SUB KEGIATAN	TARGET AKHIR PERIODE RENSTRA OPD	REALISASI CAPAIAN RENJA OPD TAHUN 2023	PRAKIRAAN CAPAIAN TARGET RENJA OPD TAHUN 2024	CAPAIAN KINERJA DAN KERANGKA PENDANAAN					KELOMPOK SASARAN	PRAKIRAAN MAJU RENCANA TAHUN 2026		PERANGKAT DAERAH PENANGGUNG JAWAB	
							TARGET 2025	PAGU INDIKATIF (Rp)	LOKASI	SUMBER DANA	PRIORITAS		TARGET	PAGU INDIKATIF (Rp)		
											NASIONAL					DAERAH
1	2	3	4	5	6	7	8	9	10	11	12	13	14	15	16	17
	2.15.03.2.02	Penerbitan Izin Usaha Angkutan Laut Pelayaran Rakyat bagi Orang Perorangan atau Badan Usaha yang Berdomisili dan yang Beroperasi pada Lintas Pelabuhan dalam Daerah Kabupaten/Kota	Presentase penertiban Izin Usaha Angkutan Laut Pelayaran Rakyat Bagi Orang Perorangan atau Badan Usaha Yang Berdomisili dan Yang Beroperasi pada lintas Pelabuhan dalam daerah Kabupaten/Kota	-			70 %	31.823.900,00			-	3. Pertumbuhan Ekonomi Yang Berkualitas dan Pemerataan Pembangunan 3. Peningkatan Kualitas Infrastruktur Dasar dan Strategis Serta Lingkungan Hidup Yang Berkualitas	-	-	75.000.000,00	DINAS PERHUBUNGAN
	2.15.03.2.02.0002	Koordinasi dan Sinkronisasi Pengawasan Pelaksanaan Izin Usaha Angkutan Laut Pelayaran Rakyat Kewenangan Kabupaten/Kota														
			Jumlah Laporan Koordinasi dan Sinkronisasi Pengawasan Pelaksanaan Izin Usaha Angkutan Laut Pelayaran Rakyat Kewenangan Kabupaten/Kota				1 Laporan	31.823.900,00	Kab. Buton Selatan, Semua Kecamatan, Semua Kel/Desa	DANA TRANSFER UMUM-DANA ALOKASI UMUM	-	3. Pertumbuhan Ekonomi Yang Berkualitas dan Pemerataan Pembangunan 3. Peningkatan Kualitas Infrastruktur Dasar dan Strategis Serta Lingkungan Hidup Yang Berkualitas	-		75.000.000,00	DINAS PERHUBUNGAN
	2.15.03.2.12	Pembangunan, Penerbitan Izin Pembangunan dan Pengoperasian Pelabuhan Pengumpan Lokal	Presentase Keterpenuhan Pembangunan,Penerbitan Izin Pembangunan dan Pengoperasian Pelabuhan Pengumpan Lokal	-			70 %	5.384.214.300,00			-	3. Pertumbuhan Ekonomi Yang Berkualitas dan Pemerataan Pembangunan 3. Peningkatan Kualitas Infrastruktur Dasar dan Strategis Serta Lingkungan Hidup Yang Berkualitas	-	-	12.450.000.000,00	DINAS PERHUBUNGAN
	2.15.03.2.12.0002	Pembangunan Pelabuhan Pengumpan Lokal														

NO	KODE	URUSAN / BIDANG URUSAN / PROGRAM / KEGIATAN / SUB KEGIATAN	INDIKATOR PROGRAM / KEGIATAN / SUB KEGIATAN	TARGET AKHIR PERIODE RENSTRA OPD	REALISASI CAPAIAN RENJA OPD TAHUN 2023	PRAKIRAAN CAPAIAN TARGET RENJA OPD TAHUN 2024	CAPAIAN KINERJA DAN KERANGKA PENDANAAN						KELOMPOK SASARAN	PRAKIRAAN MAJU RENCANA TAHUN 2026		PERANGKAT DAERAH PENANGGUNG JAWAB
							TARGET 2025	PAGU INDIKATIF (Rp)	LOKASI	SUMBER DANA	PRIORITAS			TARGET	PAGU INDIKATIF (Rp)	
											NASIONAL	DAERAH				
1	2	3	4	5	6	7	8	9	10	11	12	13	14	15	16	17
			Jumlah Pelabuhan Pengumpan Lokal yang Dibangun				3 Unit	5.276.095.250,00	Kab. Buton Selatan, Semua Kecamatan, Semua Kel/Desa	DANA TRANSFER UMUM-DANA ALOKASI UMUM	-	3. Pertumb uhan Ekonomi Yang Berkualitas dan Pemer ataan Pem ataan Pem angunan 3. Peningka tan Kualitas Infrastruktu r Dasar dan Strategis Serta Lingkungan Hidup Yang Berkualitas	-		12.000.000.000,00	DINAS PERHUBUNGAN
	2.15.03.2.12.0003	Pengoperasian dan Pemeliharaan Pelabuhan Pengumpan Lokal														
			Jumlah Pelabuhan Pengumpan Lokal yang Beroperasi dan Terpelihara				3 Unit	33.549.800,00	Kab. Buton Selatan, Semua Kecamatan, Semua Kel/Desa	DANA TRANSFER UMUM-DANA ALOKASI UMUM	-	3. Pertumb uhan Ekonomi Yang Berkualitas dan Pemer ataan Pem angunan 3. Peningka tan Kualitas Infrastruktu r Dasar dan Strategis Serta Lingkungan Hidup Yang Berkualitas	-		75.000.000,00	DINAS PERHUBUNGAN
	2.15.03.2.12.0004	Pengawasan Pengoperasian Pelabuhan Pengumpan Lokal														
			Jumlah Laporan Pengawasan Pengoperasian Pelabuhan Pengumpan Lokal				1 Laporan	24.569.250,00	Kab. Buton Selatan, Semua Kecamatan, Semua Kel/Desa	DANA TRANSFER UMUM-DANA ALOKASI UMUM	-	3. Pertumb uhan Ekonomi Yang Berkualitas dan Pemer ataan Pem angunan 3. Peningka tan Kualitas Infrastruktu r Dasar dan Strategis Serta Lingkungan Hidup Yang Berkualitas	-		300.000.000,00	DINAS PERHUBUNGAN
	2.15.03.2.12.0005	Pemenuhan fasilitas Pelayanan Angkutan pelabuhan Pengumpan lokal														

NO	KODE	URUSAN / BIDANG URUSAN / PROGRAM / KEGIATAN / SUB KEGIATAN	INDIKATOR PROGRAM / KEGIATAN / SUB KEGIATAN	TARGET AKHIR PERIODE RENSTRA OPD	REALISASI CAPAIAN RENJA OPD TAHUN 2023	PRAKIRAAN CAPAIAN TARGET RENJA OPD TAHUN 2024	CAPAIAN KINERJA DAN KERANGKA PENDANAAN						KELOMPOK SASARAN	PRAKIRAAN MAJU RENCANA TAHUN 2026		PERANGKAT DAERAH PENANGGUNG JAWAB
							TARGET 2025	PAGU INDIKATIF (Rp)	LOKASI	SUMBER DANA	PRIORITAS			TARGET	PAGU INDIKATIF (Rp)	
											NASIONAL	DAERAH				
1	2	3	4	5	6	7	8	9	10	11	12	13	14	15	16	17
			Jumlah Fasilitas Pelayanan Angkutan Pelabuhan Pengumpan Lokal yang Tersedia				1 Unit	50.000.000,00	Kab. Buton Selatan, Semua Kecamatan, Semua Kel/Desa	DANA TRANSFER UMUM-DANA ALOKASI UMUM	-	3. Pertumb uhan Ekonomi Yang Berkualitas dan Pemer ataan Pem angunan 3. Peningka tan Kualitas Infrastrukt ur Dasar dan Strategis Serta Lingkungan Hidup Yang Berkualitas	-		75.000.000,00	DINAS PERHUBUNGAN
		DINAS KOMUNIKASI DAN INFORMATIKA						2.100.195.084,00							2.567.907.200,00	
	2	URUSAN PEMERINTAHAN WAJIB YANG TIDAK BERKAITAN DENGAN PELAYANAN DASAR						2.100.195.084,00							2.567.907.200,00	
	2.16	URUSAN PEMERINTAHAN BIDANG KOMUNIKASI DAN INFORMATIKA						2.006.820.084,00							2.432.907.200,00	
1.	2.16.01	PROGRAM PENUNJANG URUSAN PEMERINTAHAN DAERAH KABUPATEN/KOTA	Persentase Pelayanan Penunjang Urusan Pemerintah Daerah	100 %			100 %	1.818.252.084,00						100 %	2.052.907.200,00	
	2.16.01.2.01	Perencanaan, Penganggaran, dan Evaluasi Kinerja Perangkat Daerah	Jangka waktu pemenuhan operasional perencanaan dan Evaluasi Kinerja Perangkat Daerah	-			12 Bulan	56.056.000,00			-	4. Tata Kelola Pem erintahan Yang Baik 4. Peningka tan Kualitas Tata Kelola Pemerintah an dan Zona Integritas	-	-	98.500.000,00	DINAS KOMUNIKASI DAN INFORMATIKA
	2.16.01.2.01.0001	Penyusunan Dokumen Perencanaan Perangkat Daerah														
			Jumlah Dokumen Perencanaan Perangkat Daerah				5 Dokumen	32.194.000,00	Kab. Buton Selatan, Batauga, Laompo	DANA TRANSFER UMUM-DANA ALOKASI UMUM	-	4. Tata Kelola Pem erintahan Yang Baik 4. Peningka tan Kualitas Tata Kelola Pemerintah an dan Zona Integritas	-		40.000.000,00	DINAS KOMUNIKASI DAN INFORMATIKA
	2.16.01.2.01.0002	Koordinasi dan Penyusunan Dokumen RKA-SKPD														

NO	KODE	URUSAN / BIDANG URUSAN / PROGRAM / KEGIATAN / SUB KEGIATAN	INDIKATOR PROGRAM / KEGIATAN / SUB KEGIATAN	TARGET AKHIR PERIODE RENSTRA OPD	REALISASI CAPAIAN RENJA OPD TAHUN 2023	PRAKIRAAN CAPAIAN TARGET RENJA OPD TAHUN 2024	CAPAIAN KINERJA DAN KERANGKA PENDANAAN						KELOMPOK SASARAN	PRAKIRAAN MAJU RENCANA TAHUN 2026		PERANGKAT DAERAH PENANGGUNG JAWAB
							TARGET 2025	PAGU INDIKATIF (Rp)	LOKASI	SUMBER DANA	PRIORITAS			TARGET	PAGU INDIKATIF (Rp)	
											NASIONAL	DAERAH				
1	2	3	4	5	6	7	8	9	10	11	12	13	14	15	16	17
			Jumlah Dokumen RKA-SKPD dan Laporan Hasil Koordinasi Penyusunan Dokumen RKA-SKPD				4 Dokumen	540.000,00	Kab. Buton Selatan, Batauga, Laompo	DANA TRANSFER UMUM-DANA ALOKASI UMUM	-	4. Tata Kelola Pem erintahan Yang Baik 4. Peningka tan Kualitas Tata Kelola Pemerintah an dan Zona Integritas	-		3.500.000,00	DINAS KOMUNIKASI DAN INFORMATIKA
	2.16.01.2.01.0003	Koordinasi dan Penyusunan Dokumen Perubahan RKA-SKPD														
			Jumlah Dokumen Perubahan RKA-SKPD dan Laporan Hasil Koordinasi Penyusunan Dokumen Perubahan RKA-SKPD				4 Dokumen	755.000,00	Kab. Buton Selatan, Batauga, Laompo	DANA TRANSFER UMUM-DANA ALOKASI UMUM	-	4. Tata Kelola Pem erintahan Yang Baik 4. Peningka tan Kualitas Tata Kelola Pemerintah an dan Zona Integritas	-		3.000.000,00	DINAS KOMUNIKASI DAN INFORMATIKA
	2.16.01.2.01.0004	Koordinasi dan Penyusunan DPA-SKPD														
			Jumlah Dokumen DPA-SKPD dan Laporan Hasil Koordinasi Penyusunan Dokumen DPA-SKPD				8 Dokumen	640.000,00	Kab. Buton Selatan, Batauga, Laompo	DANA TRANSFER UMUM-DANA ALOKASI UMUM	-	4. Tata Kelola Pem erintahan Yang Baik 4. Peningka tan Kualitas Tata Kelola Pemerintah an dan Zona Integritas	-		3.500.000,00	DINAS KOMUNIKASI DAN INFORMATIKA
	2.16.01.2.01.0005	Koordinasi dan Penyusunan Perubahan DPA- SKPD														
			Jumlah Dokumen Perubahan DPA-SKPD dan Laporan Hasil Koordinasi Penyusunan Dokumen Perubahan DPA-SKPD				8 Dokumen	660.000,00	Kab. Buton Selatan, Batauga, Laompo	DANA TRANSFER UMUM-DANA ALOKASI UMUM	-	4. Tata Kelola Pem erintahan Yang Baik 4. Peningka tan Kualitas Tata Kelola Pemerintah an dan Zona Integritas	-		3.500.000,00	DINAS KOMUNIKASI DAN INFORMATIKA
	2.16.01.2.01.0006	Koordinasi dan Penyusunan Laporan Capaian Kinerja dan Ikhtisar Realisasi Kinerja SKPD														

NO	KODE	URUSAN / BIDANG URUSAN / PROGRAM / KEGIATAN / SUB KEGIATAN	INDIKATOR PROGRAM / KEGIATAN / SUB KEGIATAN	TARGET AKHIR PERIODE RENSTRA OPD	REALISASI CAPAIAN RENJA OPD TAHUN 2023	PRAKIRAAN CAPAIAN TARGET RENJA OPD TAHUN 2024	CAPAIAN KINERJA DAN KERANGKA PENDANAAN						KELOMPOK SASARAN	PRAKIRAAN MAJU RENCANA TAHUN 2026		PERANGKAT DAERAH PENANGGUNG JAWAB
							TARGET 2025	PAGU INDIKATIF (Rp)	LOKASI	SUMBER DANA	PRIORITAS			TARGET	PAGU INDIKATIF (Rp)	
											NASIONAL	DAERAH				
1	2	3	4	5	6	7	8	9	10	11	12	13	14	15	16	17
			Jumlah Laporan Capaian Kinerja dan Ikhtisar Realisasi Kinerja SKPD dan Laporan Hasil Koordinasi Penyusunan Laporan Capaian Kinerja dan Ikhtisar Realisasi Kinerja SKPD				3 Laporan	9.768.000,00	Kab. Buton Selatan, Batauga, Laompo	DANA TRANSFER UMUM-DANA ALOKASI UMUM	-	4. Tata Kelola Pemerintahan Yang Baik 4. Peningkatan Kualitas Tata Kelola Pemerintahan dan Zona Integritas	-		25.000.000,00	DINAS KOMUNIKASI DAN INFORMATIKA
	2.16.01.2.01.0007	Evaluasi Kinerja Perangkat Daerah														
			Jumlah Laporan Evaluasi Kinerja Perangkat Daerah				6 Laporan	11.499.000,00	Kab. Buton Selatan, Batauga, Laompo	DANA TRANSFER UMUM-DANA ALOKASI UMUM	-	4. Tata Kelola Pemerintahan Yang Baik 4. Peningkatan Kualitas Tata Kelola Pemerintahan dan Zona Integritas	-		20.000.000,00	DINAS KOMUNIKASI DAN INFORMATIKA
	2.16.01.2.02	Administrasi Keuangan Perangkat Daerah	Jangka waktu pemenuhan operasional Administrasi Keuangan	-			12 Bulan	1.392.807.884,00			-	4. Tata Kelola Pemerintahan Yang Baik 4. Peningkatan Kualitas Tata Kelola Pemerintahan dan Zona Integritas	-	-	1.387.800.000,00	DINAS KOMUNIKASI DAN INFORMATIKA
	2.16.01.2.02.0001	Penyediaan Gaji dan Tunjangan ASN														
			Jumlah Orang yang Menerima Gaji dan Tunjangan ASN				15 Orang/bulan	1.311.687.884,00	Kab. Buton Selatan, Batauga, Laompo	DANA TRANSFER UMUM-DANA ALOKASI UMUM	-	4. Tata Kelola Pemerintahan Yang Baik 4. Peningkatan Kualitas Tata Kelola Pemerintahan dan Zona Integritas	-		1.300.000.000,00	DINAS KOMUNIKASI DAN INFORMATIKA
	2.16.01.2.02.0003	Pelaksanaan Penatausahaan dan Pengujian/Verifikasi Keuangan SKPD														

NO	KODE	URUSAN / BIDANG URUSAN / PROGRAM / KEGIATAN / SUB KEGIATAN	INDIKATOR PROGRAM / KEGIATAN / SUB KEGIATAN	TARGET AKHIR PERIODE RENSTRA OPD	REALISASI CAPAIAN RENJA OPD TAHUN 2023	PRAKIRAAN CAPAIAN TARGET RENJA OPD TAHUN 2024	CAPAIAN KINERJA DAN KERANGKA PENDANAAN						KELOMPOK SASARAN	PRAKIRAAN MAJU RENCANA TAHUN 2026		PERANGKAT DAERAH PENANGGUNG JAWAB
							TARGET 2025	PAGU INDIKATIF (Rp)	LOKASI	SUMBER DANA	PRIORITAS			TARGET	PAGU INDIKATIF (Rp)	
											NASIONAL	DAERAH				
1	2	3	4	5	6	7	8	9	10	11	12	13	14	15	16	17
			Jumlah Dokumen Penatausahaan dan Pengujian/Verifikasi Keuangan SKPD				12 Dokumen	79.100.000,00	Kab. Buton Selatan, Batauga, Laompo	DANA TRANSFER UMUM-DANA ALOKASI UMUM	-	4. Tata Kelola Pemerintahan Yang Baik 4. Peningkatan Kualitas Tata Kelola Pemerintahan dan Zona Integritas	-		78.800.000,00	DINAS KOMUNIKASI DAN INFORMATIKA
	2.16.01.2.02.0005	Koordinasi dan Penyusunan Laporan Keuangan Akhir Tahun SKPD														
			Jumlah Laporan Keuangan Akhir Tahun SKPD dan Laporan Hasil Koordinasi Penyusunan Laporan Keuangan Akhir Tahun SKPD				2 Laporan	1.050.000,00	Kab. Buton Selatan, Batauga, Laompo	DANA TRANSFER UMUM-DANA ALOKASI UMUM	-	4. Tata Kelola Pemerintahan Yang Baik 4. Peningkatan Kualitas Tata Kelola Pemerintahan dan Zona Integritas	-		4.000.000,00	DINAS KOMUNIKASI DAN INFORMATIKA
	2.16.01.2.02.0007	Koordinasi dan Penyusunan Laporan Keuangan Bulanan/ Triwulanan/ Semesteran SKPD														
			Jumlah Laporan Keuangan Bulanan/ Triwulanan/ Semesteran SKPD dan Laporan Koordinasi Penyusunan Laporan Keuangan Bulanan/Triwulanan/Semesteran SKPD				12 Laporan	970.000,00	Kab. Buton Selatan, Batauga, Laompo	DANA TRANSFER UMUM-DANA ALOKASI UMUM	-	4. Tata Kelola Pemerintahan Yang Baik 4. Peningkatan Kualitas Tata Kelola Pemerintahan dan Zona Integritas	-		5.000.000,00	DINAS KOMUNIKASI DAN INFORMATIKA
	2.16.01.2.06	Administrasi Umum Perangkat Daerah	Jangka Waktu Pelayanan Administrasi Umum	-			12 Bulan	173.753.000,00			-	4. Tata Kelola Pemerintahan Yang Baik 4. Peningkatan Kualitas Tata Kelola Pemerintahan dan Zona Integritas	-	-	260.600.000,00	DINAS KOMUNIKASI DAN INFORMATIKA
	2.16.01.2.06.0002	Penyediaan Peralatan dan Perlengkapan Kantor														
			Jumlah Paket Peralatan dan Perlengkapan Kantor yang Disediakan				3 Paket	13.360.000,00	Kab. Buton Selatan, Batauga, Laompo	DANA TRANSFER UMUM-DANA ALOKASI UMUM	-	4. Tata Kelola Pemerintahan Yang Baik 4. Peningkatan Kualitas Tata Kelola Pemerintahan dan Zona Integritas	-		20.000.000,00	DINAS KOMUNIKASI DAN INFORMATIKA

NO	KODE	URUSAN / BIDANG URUSAN / PROGRAM / KEGIATAN / SUB KEGIATAN	INDIKATOR PROGRAM / KEGIATAN / SUB KEGIATAN	TARGET AKHIR PERIODE RENSTRA OPD	REALISASI CAPAIAN RENJA OPD TAHUN 2023	PRAKIRAAN CAPAIAN TARGET RENJA OPD TAHUN 2024	CAPAIAN KINERJA DAN KERANGKA PENDANAAN						KELOMPOK SASARAN	PRAKIRAAN MAJU RENCANA TAHUN 2026		PERANGKAT DAERAH PENANGGUNG JAWAB
							TARGET 2025	PAGU INDIKATIF (Rp)	LOKASI	SUMBER DANA	PRIORITAS			TARGET	PAGU INDIKATIF (Rp)	
											NASIONAL	DAERAH				
1	2	3	4	5	6	7	8	9	10	11	12	13	14	15	16	17
	2.16.01.2.06.0005	Penyediaan Barang Cetakan dan Penggandaan														
			Jumlah Paket Barang Cetakan dan Penggandaan yang Disediakan				3 Paket	12.500.000,00	Kab. Buton Selatan, Batauga, Laompo	DANA TRANSFER UMUM-DANA ALOKASI UMUM	-	4. Tata Kelola Pemerintahan Yang Baik 4. Peningkatan Kualitas Tata Kelola Pemerintahan dan Zona Integritas	-		25.000.000,00	DINAS KOMUNIKASI DAN INFORMATIKA
	2.16.01.2.06.0006	Penyediaan Bahan Bacaan dan Peraturan Perundang-undangan														
			Jumlah Dokumen Bahan Bacaan dan Peraturan Perundang-Undangan yang Disediakan				2 Dokumen	3.600.000,00	Kab. Buton Selatan, Batauga, Laompo	DANA TRANSFER UMUM-DANA ALOKASI UMUM	-	4. Tata Kelola Pemerintahan Yang Baik 4. Peningkatan Kualitas Tata Kelola Pemerintahan dan Zona Integritas	-		3.600.000,00	DINAS KOMUNIKASI DAN INFORMATIKA
	2.16.01.2.06.0008	Fasilitasi Kunjungan Tamu														
			Jumlah Laporan Fasilitasi Kunjungan Tamu				6 Laporan	4.200.000,00	Kab. Buton Selatan, Batauga, Laompo	DANA TRANSFER UMUM-DANA ALOKASI UMUM	-	4. Tata Kelola Pemerintahan Yang Baik 4. Peningkatan Kualitas Tata Kelola Pemerintahan dan Zona Integritas	-		12.000.000,00	DINAS KOMUNIKASI DAN INFORMATIKA
	2.16.01.2.06.0009	Penyelenggaraan Rapat Koordinasi dan Konsultasi SKPD														
			Jumlah Laporan Penyelenggaraan Rapat Koordinasi dan Konsultasi SKPD				100 Laporan	140.093.000,00	Semua Kota/Kab, Semua Kecamatan, Semua Kel/Desa	DANA TRANSFER UMUM-DANA ALOKASI UMUM	-	4. Tata Kelola Pemerintahan Yang Baik 4. Peningkatan Kualitas Tata Kelola Pemerintahan dan Zona Integritas	-		200.000.000,00	DINAS KOMUNIKASI DAN INFORMATIKA

NO	KODE	URUSAN / BIDANG URUSAN / PROGRAM / KEGIATAN / SUB KEGIATAN	INDIKATOR PROGRAM / KEGIATAN / SUB KEGIATAN	TARGET AKHIR PERIODE RENSTRA OPD	REALISASI CAPAIAN RENJA OPD TAHUN 2023	PRAKIRAAN CAPAIAN TARGET RENJA OPD TAHUN 2024	CAPAIAN KINERJA DAN KERANGKA PENDANAAN						KELOMPOK SASARAN	PRAKIRAAN MAJU RENCANA TAHUN 2026		PERANGKAT DAERAH PENANGGUNG JAWAB
							TARGET 2025	PAGU INDIKATIF (Rp)	LOKASI	SUMBER DANA	PRIORITAS			TARGET	PAGU INDIKATIF (Rp)	
											NASIONAL	DAERAH				
1	2	3	4	5	6	7	8	9	10	11	12	13	14	15	16	17
	2.16.01.2.07	Pengadaan Barang Milik Daerah Penunjang Urusan Pemerintah Daerah	Persentase barang milik daerah penunjang urusan pemerintahan daerah yang diadakan	-			68 %	20.060.000,00			-	4. Tata Kelola Pemerintahan Yang Baik 4. Peningkatan Kualitas Tata Kelola Pemerintahan dan Zona Integritas	-	-	115.000.000,00	DINAS KOMUNIKASI DAN INFORMATIKA
	2.16.01.2.07.0005	Pengadaan Mebel														
			Jumlah Paket Mebel yang Disediakan				15 Unit	9.000.000,00	Kab. Buton Selatan, Batauga, Laompo	DANA TRANSFER UMUM-DANA ALOKASI UMUM	-	4. Tata Kelola Pemerintahan Yang Baik 4. Peningkatan Kualitas Tata Kelola Pemerintahan dan Zona Integritas	-		50.000.000,00	DINAS KOMUNIKASI DAN INFORMATIKA
	2.16.01.2.07.0006	Pengadaan Peralatan dan Mesin Lainnya														
			Jumlah Unit Peralatan dan Mesin Lainnya yang Disediakan				5 Unit	11.060.000,00	Kab. Buton Selatan, Batauga, Laompo	DANA TRANSFER UMUM-DANA ALOKASI UMUM	-	4. Tata Kelola Pemerintahan Yang Baik 4. Peningkatan Kualitas Tata Kelola Pemerintahan dan Zona Integritas	-		65.000.000,00	DINAS KOMUNIKASI DAN INFORMATIKA
	2.16.01.2.08	Penyediaan Jasa Penunjang Urusan Pemerintahan Daerah	Jangka Waktu Penyediaan Jasa Penunjang Urusan Pemerintahah n Daerah	-			12 Bulan	112.685.200,00			-	4. Tata Kelola Pemerintahan Yang Baik 4. Peningkatan Kualitas Tata Kelola Pemerintahan dan Zona Integritas	-	-	118.507.200,00	DINAS KOMUNIKASI DAN INFORMATIKA
	2.16.01.2.08.0001	Penyediaan Jasa Surat Menyurat														
			Jumlah Laporan Penyediaan Jasa Surat Menyurat				6 Laporan	3.250.000,00	Kab. Buton Selatan, Batauga, Laompo	DANA TRANSFER UMUM-DANA ALOKASI UMUM	-	4. Tata Kelola Pemerintahan Yang Baik 4. Peningkatan Kualitas Tata Kelola Pemerintahan dan Zona Integritas	-		5.000.000,00	DINAS KOMUNIKASI DAN INFORMATIKA

NO	KODE	URUSAN / BIDANG URUSAN / PROGRAM / KEGIATAN / SUB KEGIATAN	INDIKATOR PROGRAM / KEGIATAN / SUB KEGIATAN	TARGET AKHIR PERIODE RENSTRA OPD	REALISASI CAPAIAN RENJA OPD TAHUN 2023	PRAKIRAAN CAPAIAN TARGET RENJA OPD TAHUN 2024	CAPAIAN KINERJA DAN KERANGKA PENDANAAN						KELOMPOK SASARAN	PRAKIRAAN MAJU RENCANA TAHUN 2026		PERANGKAT DAERAH PENANGGUNG JAWAB
							TARGET 2025	PAGU INDIKATIF (Rp)	LOKASI	SUMBER DANA	PRIORITAS			TARGET	PAGU INDIKATIF (Rp)	
											NASIONAL	DAERAH				
1	2	3	4	5	6	7	8	9	10	11	12	13	14	15	16	17
	2.16.01.2.08.0002	Penyediaan Jasa Komunikasi, Sumber Daya Air dan Listrik														
			Jumlah Laporan Penyediaan Jasa Komunikasi, Sumber Daya Air dan Listrik yang Disediakan				12 Laporan	20.928.000,00	Kab. Buton Selatan, Batauga, Laompo	DANA TRANSFER UMUM-DANA ALOKASI UMUM	-	4. Tata Kelola Pem erintahan Yang Baik 4. Peningka tan Kualitas Tata Kelola Pemerintah an dan Zona Integritas	-		25.000.000,00	DINAS KOMUNIKASI DAN INFORMATIKA
	2.16.01.2.08.0004	Penyediaan Jasa Pelayanan Umum Kantor														
			Jumlah Laporan Penyediaan Jasa Pelayanan Umum Kantor yang Disediakan				4 Laporan	88.507.200,00	Kab. Buton Selatan, Batauga, Laompo	DANA TRANSFER UMUM-DANA ALOKASI UMUM	-	4. Tata Kelola Pem erintahan Yang Baik 4. Peningka tan Kualitas Tata Kelola Pemerintah an dan Zona Integritas	-		88.507.200,00	DINAS KOMUNIKASI DAN INFORMATIKA
	2.16.01.2.09	Pemeliharaan Barang Milik Daerah Penunjang Urusan Pemerintahan Daerah	Jumlah barang milik daerah penunjang urusan pemerintah a n daerah yang dipelihara	-			12 Bulan	62.890.000,00			-	4. Tata Kelola Pem erintahan Yang Baik 4. Peningka tan Kualitas Tata Kelola Pemerintah an dan Zona Integritas	-	-	72.500.000,00	DINAS KOMUNIKASI DAN INFORMATIKA
	2.16.01.2.09.0001	Penyediaan Jasa Pemeliharaan, Biaya Pemeliharaan, dan Pajak Kendaraan Perorangan Dinas atau Kendaraan Dinas Jabatan														
			Jumlah Kendaraan Perorangan Dinas atau Kendaraan Dinas Jabatan yang Dipelihara dan dibayarkan Pajaknya				5 Unit	59.320.000,00	Semua Kota/Kab, Semua Kecamatan, Semua Kel/Desa	DANA TRANSFER UMUM-DANA ALOKASI UMUM	-	4. Tata Kelola Pem erintahan Yang Baik 4. Peningka tan Kualitas Tata Kelola Pemerintah an dan Zona Integritas	-		65.000.000,00	DINAS KOMUNIKASI DAN INFORMATIKA
	2.16.01.2.09.0006	Pemeliharaan Peralatan dan Mesin Lainnya														

NO	KODE	URUSAN / BIDANG URUSAN / PROGRAM / KEGIATAN / SUB KEGIATAN	INDIKATOR PROGRAM / KEGIATAN / SUB KEGIATAN	TARGET AKHIR PERIODE RENSTRA OPD	REALISASI CAPAIAN RENJA OPD TAHUN 2023	PRAKIRAAN CAPAIAN TARGET RENJA OPD TAHUN 2024	CAPAIAN KINERJA DAN KERANGKA PENDANAAN						KELOMPOK SASARAN	PRAKIRAAN MAJU RENCANA TAHUN 2026		PERANGKAT DAERAH PENANGGUNG JAWAB
							TARGET 2025	PAGU INDIKATIF (Rp)	LOKASI	SUMBER DANA	PRIORITAS			TARGET	PAGU INDIKATIF (Rp)	
											NASIONAL	DAERAH				
1	2	3	4	5	6	7	8	9	10	11	12	13	14	15	16	17
			Jumlah Peralatan dan Mesin Lainnya yang Dipelihara				5 Unit	3.570.000,00	Semua Kota/Kab, Semua Kecamatan, Semua Kel/Desa	DANA TRANSFER UMUM-DANA ALOKASI UMUM	-	4. Tata Kelola Pemerintahan Yang Baik 4. Peningkatan Kualitas Tata Kelola Pemerintahan dan Zona Integritas	-		7.500.000,00	DINAS KOMUNIKASI DAN INFORMATIKA
2.	2.16.02	PROGRAM PENGELOLAAN INFORMASI DAN KOMUNIKASI PUBLIK	Persentase masyarakat yang menjadi sasaran penyebaran informasi publik yang mengetahui kebijakan dan program prioritas pemerintah dan pemerintah daerah	75 %			75 %	100.000.000,00						75 %	180.000.000,00	
	2.16.02.2.01	Pengelolaan Informasi dan Komunikasi Publik Pemerintah Daerah Kabupaten/Kota	Jumlah informasi publik pemerintah daerah yang dikelola dan dipublikasik an kepada masyarakat	-			12 Bulan	100.000.000,00			-	4. Tata Kelola Pemerintahan Yang Baik 4. Peningkatan Kualitas Tata Kelola Pemerintahan dan Zona Integritas	-	-	180.000.000,00	DINAS KOMUNIKASI DAN INFORMATIKA
	2.16.02.2.01.0019	Monitoring Informasi Kebijakan, Opini, dan Aspirasi Publik														
			Jumlah rekomendasi komunikasi terhadap isu publik yang berkembang dan usulan agenda komunikasi prioritas Pemerintah Daerah				2 Rekomendasi	24.434.000,00	Kab. Buton Selatan, Semua Kecamatan, Semua Kel/Desa	DANA TRANSFER UMUM-DANA ALOKASI UMUM	-	4. Tata Kelola Pemerintahan Yang Baik 4. Peningkatan Kualitas Tata Kelola Pemerintahan dan Zona Integritas	-		30.000.000,00	DINAS KOMUNIKASI DAN INFORMATIKA
	2.16.02.2.01.0021	Pengelolaan Media Komunikasi Publik														
			Jumlah media komunikasi publik milik pemerintah daerah yang dikelola maupun pemanfaatan media berbayar sesuai kriteria/juknis				3 Media	75.566.000,00	Kab. Buton Selatan, Semua Kecamatan, Semua Kel/Desa	DANA TRANSFER UMUM-DANA ALOKASI UMUM	-	4. Tata Kelola Pemerintahan Yang Baik 4. Peningkatan Kualitas Tata Kelola Pemerintahan dan Zona Integritas	-		150.000.000,00	DINAS KOMUNIKASI DAN INFORMATIKA
3.	2.16.03	PROGRAM PENGELOLAAN APLIKASI INFORMATIKA	Persentase jumlah perangkat daerah yang telah menerapkan SPBE	90 %			90 %	88.568.000,00						90 %	200.000.000,00	

NO	KODE	URUSAN / BIDANG URUSAN / PROGRAM / KEGIATAN / SUB KEGIATAN	INDIKATOR PROGRAM / KEGIATAN / SUB KEGIATAN	TARGET AKHIR PERIODE RENSTRA OPD	REALISASI CAPAIAN RENJA OPD TAHUN 2023	PRAKIRAAN CAPAIAN TARGET RENJA OPD TAHUN 2024	CAPAIAN KINERJA DAN KERANGKA PENDANAAN						KELOMPOK SASARAN	PRAKIRAAN MAJU RENCANA TAHUN 2026		PERANGKAT DAERAH PENANGGUNG JAWAB
							TARGET 2025	PAGU INDIKATIF (Rp)	LOKASI	SUMBER DANA	PRIORITAS			TARGET	PAGU INDIKATIF (Rp)	
											NASIONAL	DAERAH				
1	2	3	4	5	6	7	8	9	10	11	12	13	14	15	16	17
	2.16.03.2.01	Pengelolaan Nama Domain yang Telah Ditetapkan oleh Pemerintah Pusat dan Sub Domain di Lingkup Pemerintah Daerah Kabupaten/Kota	Jumlah domain pemerintah pusat dan sub domain pemerintah daerah yang dikelola dan terkoneksi dalam jaringan intra pemerintah daerah	-			65 Domain	50.000.000,00			-	4. Tata Kelola Pemerintahan Yang Baik 4. Peningkatan Kualitas Tata Kelola Pemerintahan dan Zona Integritas	-	-	100.000.000,00	DINAS KOMUNIKASI DAN INFORMATIKA
	2.16.03.2.01.0004	Pengelolaan Nama Domain dan Sub Domain Penyelenggaraan Pemerintah Daerah dan Pengelolaan Nama Domain Pemerintah Desa														
			Jumlah Dokumen Pengelolaan Nama Domain dan Sub Domain Pemerintah Daerah serta Domain Pemerintah Desa				1 Dokumen	50.000.000,00	Kab. Buton Selatan, Semua Kecamatan, Semua Kel/Desa	DANA TRANSFER UMUM-DANA ALOKASI UMUM	-	4. Tata Kelola Pemerintahan Yang Baik 4. Peningkatan Kualitas Tata Kelola Pemerintahan dan Zona Integritas	-		100.000.000,00	DINAS KOMUNIKASI DAN INFORMATIKA
	2.16.03.2.02	Pengelolaan E-government di Lingkup Pemerintah Daerah Kabupaten/Kota	Jumlah layanan publik dan administrasi yang terintegrasi	-			21 Layanan	38.568.000,00			-	4. Tata Kelola Pemerintahan Yang Baik 4. Peningkatan Kualitas Tata Kelola Pemerintahan dan Zona Integritas	-	-	100.000.000,00	DINAS KOMUNIKASI DAN INFORMATIKA
	2.16.03.2.02.0015	Fasilitasi penyelenggaraan SPBE di lingkungan Pemda														
			Jumlah laporan hasil fasilitasi penyelenggaraan SPBE di lingkungan Pemda				1 Laporan	38.568.000,00	Kab. Buton Selatan, Semua Kecamatan, Semua Kel/Desa	DANA TRANSFER UMUM-DANA ALOKASI UMUM	-	4. Tata Kelola Pemerintahan Yang Baik 4. Peningkatan Kualitas Tata Kelola Pemerintahan dan Zona Integritas	-		100.000.000,00	DINAS KOMUNIKASI DAN INFORMATIKA
	2.20	URUSAN PEMERINTAHAN BIDANG STATISTIK						78.375.000,00							110.000.000,00	
1.	2.20.02	PROGRAM PENYELENGGARAAN STATISTIK SEKTORAL	Presentase Tingkat terselenggaranya kegiatan Statistik	75 %			75 %	78.375.000,00						75 %	110.000.000,00	

NO	KODE	URUSAN / BIDANG URUSAN / PROGRAM / KEGIATAN / SUB KEGIATAN	INDIKATOR PROGRAM / KEGIATAN / SUB KEGIATAN	TARGET AKHIR PERIODE RENSTRA OPD	REALISASI CAPAIAN RENJA OPD TAHUN 2023	PRAKIRAAN CAPAIAN TARGET RENJA OPD TAHUN 2024	CAPAIAN KINERJA DAN KERANGKA PENDANAAN						KELOMPOK SASARAN	PRAKIRAAN MAJU RENCANA TAHUN 2026		PERANGKAT DAERAH PENANGGUNG JAWAB
							TARGET 2025	PAGU INDIKATIF (Rp)	LOKASI	SUMBER DANA	PRIORITAS			TARGET	PAGU INDIKATIF (Rp)	
											NASIONAL	DAERAH				
1	2	3	4	5	6	7	8	9	10	11	12	13	14	15	16	17
	2.20.02.2.01	Penyelenggaraan Statistik Sektoral di Lingkup Daerah Kabupaten/Kota	<i>Jumlah data statistik sektoral di Kabupaten Buton Selatan yang terbaru/ terupdate</i>	-			1500 Data Statistik	78.375.000,00			-	4. Tata Kelola Pem erintahan Yang Baik 4. Peningka tan Kualitas Tata Kelola Pemerintah an dan Zona Integritas	-	-	110.000.000,00	DINAS KOMUNIKASI DAN INFORMATIKA
	2.20.02.2.01.0009	Peningkatan Kualitas Data Statistik Sektoral														
			<i>Persentase kegiatan statistik sektoral yang rilis tepat waktu</i>				80 Persentase	63.375.000,00	Kab. Buton Selatan, Semua Kecamatan, Semua Kel/Desa	DANA TRANSFER UMUM-DANA ALOKASI UMUM	-	4. Tata Kelola Pem erintahan Yang Baik 4. Peningka tan Kualitas Tata Kelola Pemerintah an dan Zona Integritas	-		80.000.000,00	DINAS KOMUNIKASI DAN INFORMATIKA
	2.20.02.2.01.0010	Penyelenggaraan Statistik Sektoral yang sesuai dengan Prinsip Satu Data Indonesia														
			<i>Jumlah kegiatan statistik sektoral yang telah dilengkapi metadata</i>				1 Dokumen	15.000.000,00	Kab. Buton Selatan, Semua Kecamatan, Semua Kel/Desa	DANA TRANSFER UMUM-DANA ALOKASI UMUM	-	4. Tata Kelola Pem erintahan Yang Baik 4. Peningka tan Kualitas Tata Kelola Pemerintah an dan Zona Integritas	-		30.000.000,00	DINAS KOMUNIKASI DAN INFORMATIKA
	2.21	URUSAN PEMERINTAHAN BIDANG PERSANDIAN						15.000.000,00							25.000.000,00	
1.	2.21.02	PROGRAM PENYELENGGARAAN PERSANDIAN UNTUK PENGAMANAN INFORMASI	<i>Indeks Keamanan Informasi Pemerintah</i>	BAIK %			BAIK %	15.000.000,00						BAIK %	25.000.000,00	
	2.21.02.2.01	Penyelenggaraan Persandian untuk Pengamanan Informasi Pemerintah Daerah Kabupaten/Kota	<i>Jumlah area informasi yang telah diamankan dengan persandia</i>	-			1 Area	15.000.000,00			-	4. Tata Kelola Pem erintahan Yang Baik 4. Peningka tan Kualitas Tata Kelola Pemerintah an dan Zona Integritas	-	-	25.000.000,00	DINAS KOMUNIKASI DAN INFORMATIKA
	2.21.02.2.01.0001	Penetapan Kebijakan Tata Kelola Keamanan Informasi dan Jaring Komunikasi Sandi Pemerintah Daerah Kabupaten/Kota														

NO	KODE	URUSAN / BIDANG URUSAN / PROGRAM / KEGIATAN / SUB KEGIATAN	INDIKATOR PROGRAM / KEGIATAN / SUB KEGIATAN	TARGET AKHIR PERIODE RENSTRA OPD	REALISASI CAPAIAN RENJA OPD TAHUN 2023	PRAKIRAAN CAPAIAN TARGET RENJA OPD TAHUN 2024	CAPAIAN KINERJA DAN KERANGKA PENDANAAN						KELOMPOK SASARAN	PRAKIRAAN MAJU RENCANA TAHUN 2026		PERANGKAT DAERAH PENANGGUNG JAWAB
							TARGET 2025	PAGU INDIKATIF (Rp)	LOKASI	SUMBER DANA	PRIORITAS			TARGET	PAGU INDIKATIF (Rp)	
											NASIONAL	DAERAH				
1	2	3	4	5	6	7	8	9	10	11	12	13	14	15	16	17
			Jumlah Kebijakan Tata Kelola Keamanan Informasi dan Jaring Komunikasi Sandi Pemerintah Daerah Kabupaten/Kota yang Ditetapkan				1 Dokumen	15.000.000,00	Kab. Buton Selatan, Semua Kecamatan, Semua Kel/Desa	DANA TRANSFER UMUM-DANA ALOKASI UMUM	-	4. Tata Kelola Pem erintahan Yang Baik 4. Peningka tan Kualitas Tata Kelola Pemerintah an dan Zona Integritas	-		25.000.000,00	DINAS KOMUNIKASI DAN INFORMATIKA
		DINAS KOPERASI USAHA KECIL DAN MENENGAH						3.325.105.352,00							4.529.250.000,00	
	2	URUSAN PEMERINTAHAN WAJIB YANG TIDAK BERKAITAN DENGAN PELAYANAN DASAR						3.325.105.352,00							4.529.250.000,00	
	2.17	URUSAN PEMERINTAHAN BIDANG KOPERASI, USAHA KECIL, DAN MENENGAH						3.325.105.352,00							4.529.250.000,00	
1.	2.17.01	PROGRAM PENUNJANG URUSAN PEMERINTAHAN DAERAH KABUPATEN/KOTA	Persentase Pelayanan Penunjang Urusan Pemerintah Daerah	100 %			100 %	1.828.748.352,00						100 %	1.938.250.000,00	
	2.17.01.2.01	Perencanaan, Penganggaran, dan Evaluasi Kinerja Perangkat Daerah	Presentase Dokumen Perencanaan, Penganggaran dan Evaluasi Kinerja	-			100 %	69.944.000,00			-	3. Pertumb uhan Ekonomi Yang Berkualitas dan Pemer ataan Pem angunan 2. Peningka tan Laju Pe rtumbuhan Ekonomi (LPE) Non Pertamban gan dan Penggalian Serta Sektor Pertanian, Kehutanan dan Perikanan	-	-	77.000.000,00	DINAS KOPERASI USAHA KECIL DAN MENENGAH
	2.17.01.2.01.0001	Penyusunan Dokumen Perencanaan Perangkat Daerah														

NO	KODE	URUSAN / BIDANG URUSAN / PROGRAM / KEGIATAN / SUB KEGIATAN	INDIKATOR PROGRAM / KEGIATAN / SUB KEGIATAN	TARGET AKHIR PERIODE RENSTRA OPD	REALISASI CAPAIAN RENJA OPD TAHUN 2023	PRAKIRAAN CAPAIAN TARGET RENJA OPD TAHUN 2024	CAPAIAN KINERJA DAN KERANGKA PENDANAAN						KELOMPOK SASARAN	PRAKIRAAN MAJU RENCANA TAHUN 2026		PERANGKAT DAERAH PENANGGUNG JAWAB
							TARGET 2025	PAGU INDIKATIF (Rp)	LOKASI	SUMBER DANA	PRIORITAS			TARGET	PAGU INDIKATIF (Rp)	
											NASIONAL	DAERAH				
1	2	3	4	5	6	7	8	9	10	11	12	13	14	15	16	17
			Jumlah Dokumen Perencanaan Perangkat Daerah				3 Dokumen	29.944.000,00	Kab. Buton Selatan, Batauga, Laompo	DANA TRANSFER UMUM-DANA ALOKASI UMUM	-	3. Pertumb uhan Ekonomi Yang Berkualitas dan Pemer ataan Pem angunan 2. Peningka tan Laju Pe rtumbuhan Ekonomi (LPE) Non Pertamban gan dan Penggalian Serta Sektor Pertanian, Kehutanan dan Perikanan	-		35.000.000,00	DINAS KOPERASI USAHA KECIL DAN MENENGAH
	2.17.01.2.01.0002	Koordinasi dan Penyusunan Dokumen RKA-SKPD														
			Jumlah Dokumen RKA-SKPD dan Laporan Hasil Koordinasi Penyusunan Dokumen RKA-SKPD				1 Dokumen	5.000.000,00	Kab. Buton Selatan, Batauga, Laompo	DANA TRANSFER UMUM-DANA ALOKASI UMUM	-	3. Pertumb uhan Ekonomi Yang Berkualitas dan Pemer ataan Pem angunan 2. Peningka tan Laju Pe rtumbuhan Ekonomi (LPE) Non Pertamban gan dan Penggalian Serta Sektor Pertanian, Kehutanan dan Perikanan	-		6.000.000,00	DINAS KOPERASI USAHA KECIL DAN MENENGAH
	2.17.01.2.01.0003	Koordinasi dan Penyusunan Dokumen Perubahan RKA-SKPD														

NO	KODE	URUSAN / BIDANG URUSAN / PROGRAM / KEGIATAN / SUB KEGIATAN	INDIKATOR PROGRAM / KEGIATAN / SUB KEGIATAN	TARGET AKHIR PERIODE RENSTRA OPD	REALISASI CAPAIAN RENJA OPD TAHUN 2023	PRAKIRAAN CAPAIAN TARGET RENJA OPD TAHUN 2024	CAPAIAN KINERJA DAN KERANGKA PENDANAAN						KELOMPOK SASARAN	PRAKIRAAN MAJU RENCANA TAHUN 2026		PERANGKAT DAERAH PENANGGUNG JAWAB
							TARGET 2025	PAGU INDIKATIF (Rp)	LOKASI	SUMBER DANA	PRIORITAS			TARGET	PAGU INDIKATIF (Rp)	
											NASIONAL	DAERAH				
1	2	3	4	5	6	7	8	9	10	11	12	13	14	15	16	17
			Jumlah Dokumen Perubahan RKA-SKPD dan Laporan Hasil Koordinasi Penyusunan Dokumen Perubahan RKA-SKPD				1 Dokumen	5.000.000,00	Kab. Buton Selatan, Batauga, Laompo	DANA TRANSFER UMUM-DANA ALOKASI UMUM	-	3. Pertumbuhan Ekonomi Yang Berkualitas dan Pemerataan Pembangunan 2. Peningkatan Laju Pertumbuhan Ekonomi (LPE) Non Pertambahan dan Penggalan Serta Sektor Pertanian, Kehutanan dan Perikanan	-		5.000.000,00	DINAS KOPERASI USAHA KECIL DAN MENENGAH
	2.17.01.2.01.0004	Koordinasi dan Penyusunan DPA-SKPD														
			Jumlah Dokumen DPA-SKPD dan Laporan Hasil Koordinasi Penyusunan Dokumen DPA-SKPD				1 Dokumen	5.000.000,00	Kab. Buton Selatan, Batauga, Laompo	DANA TRANSFER UMUM-DANA ALOKASI UMUM	-	3. Pertumbuhan Ekonomi Yang Berkualitas dan Pemerataan Pembangunan 2. Peningkatan Laju Pertumbuhan Ekonomi (LPE) Non Pertambahan dan Penggalan Serta Sektor Pertanian, Kehutanan dan Perikanan	-		5.000.000,00	DINAS KOPERASI USAHA KECIL DAN MENENGAH
	2.17.01.2.01.0005	Koordinasi dan Penyusunan Perubahan DPA- SKPD														

NO	KODE	URUSAN / BIDANG URUSAN / PROGRAM / KEGIATAN / SUB KEGIATAN	INDIKATOR PROGRAM / KEGIATAN / SUB KEGIATAN	TARGET AKHIR PERIODE RENSTRA OPD	REALISASI CAPAIAN RENJA OPD TAHUN 2023	PRAKIRAAN CAPAIAN TARGET RENJA OPD TAHUN 2024	CAPAIAN KINERJA DAN KERANGKA PENDANAAN						KELOMPOK SASARAN	PRAKIRAAN MAJU RENCANA TAHUN 2026		PERANGKAT DAERAH PENANGGUNG JAWAB
							TARGET 2025	PAGU INDIKATIF (Rp)	LOKASI	SUMBER DANA	PRIORITAS			TARGET	PAGU INDIKATIF (Rp)	
											NASIONAL	DAERAH				
1	2	3	4	5	6	7	8	9	10	11	12	13	14	15	16	17
			Jumlah Dokumen Perubahan DPA-SKPD dan Laporan Hasil Koordinasi Penyusunan Dokumen Perubahan DPA-SKPD				1 Dokumen	5.000.000,00	Kab. Buton Selatan, Batauga, Laompo	DANA TRANSFER UMUM-DANA ALOKASI UMUM	-	3. Pertumb uhan Ekonomi Yang Berkualitas dan Pemer ataan Pem angunan 2. Peningka tan Laju Pe rtumbuhan Ekonomi (LPE) Non Pertamban gan dan Penggalian Serta Sektor Pertanian, Kehutanan dan Perikanan	-		5.000.000,00	DINAS KOPERASI USAHA KECIL DAN MENENGAH
	2.17.01.2.01.0006	Koordinasi dan Penyusunan Laporan Capaian Kinerja dan Ikhtisar Realisasi Kinerja SKPD														
			Jumlah Laporan Capaian Kinerja dan Ikhtisar Realisasi Kinerja SKPD dan Laporan Hasil Koordinasi Penyusunan Laporan Capaian Kinerja dan Ikhtisar Realisasi Kinerja SKPD				1 Laporan	15.000.000,00	Kab. Buton Selatan, Semua Kecamatan, Semua Kel/Desa	DANA TRANSFER UMUM-DANA ALOKASI UMUM	-	3. Pertumb uhan Ekonomi Yang Berkualitas dan Pemer ataan Pem angunan 2. Peningka tan Laju Pe rtumbuhan Ekonomi (LPE) Non Pertamban gan dan Penggalian Serta Sektor Pertanian, Kehutanan dan Perikanan	-		16.000.000,00	DINAS KOPERASI USAHA KECIL DAN MENENGAH
	2.17.01.2.01.0007	Evaluasi Kinerja Perangkat Daerah														

NO	KODE	URUSAN / BIDANG URUSAN / PROGRAM / KEGIATAN / SUB KEGIATAN	INDIKATOR PROGRAM / KEGIATAN / SUB KEGIATAN	TARGET AKHIR PERIODE RENSTRA OPD	REALISASI CAPAIAN RENJA OPD TAHUN 2023	PRAKIRAAN CAPAIAN TARGET RENJA OPD TAHUN 2024	CAPAIAN KINERJA DAN KERANGKA PENDANAAN						KELOMPOK SASARAN	PRAKIRAAN MAJU RENCANA TAHUN 2026		PERANGKAT DAERAH PENANGGUNG JAWAB
							TARGET 2025	PAGU INDIKATIF (Rp)	LOKASI	SUMBER DANA	PRIORITAS			TARGET	PAGU INDIKATIF (Rp)	
											NASIONAL	DAERAH				
1	2	3	4	5	6	7	8	9	10	11	12	13	14	15	16	17
			Jumlah Laporan Evaluasi Kinerja Perangkat Daerah				1 Laporan	5.000.000,00	Kab. Buton Selatan, Batauga, Laompo	DANA TRANSFER UMUM-DANA ALOKASI UMUM	-	3. Pertumbuhan Ekonomi Yang Berkualitas dan Pemerataan Pembangunan 2. Peningkatan Laju Pertumbuhan Ekonomi (LPE) Non Pertanian dan Penggalan Serta Sektor Pertanian, Kehutanan dan Perikanan	-		5.000.000,00	DINAS KOPERASI USAHA KECIL DAN MENENGAH
	2.17.01.2.02	Administrasi Keuangan Perangkat Daerah	Persentase Dokumen Laporan Keuangan Daerah	-			100 %	1.354.460.956,00			-	3. Pertumbuhan Ekonomi Yang Berkualitas dan Pemerataan Pembangunan 2. Peningkatan Laju Pertumbuhan Ekonomi (LPE) Non Pertanian dan Penggalan Serta Sektor Pertanian, Kehutanan dan Perikanan	-	-	1.386.000.000,00	DINAS KOPERASI USAHA KECIL DAN MENENGAH
	2.17.01.2.02.0001	Penyediaan Gaji dan Tunjangan ASN														

NO	KODE	URUSAN / BIDANG URUSAN / PROGRAM / KEGIATAN / SUB KEGIATAN	INDIKATOR PROGRAM / KEGIATAN / SUB KEGIATAN	TARGET AKHIR PERIODE RENSTRA OPD	REALISASI CAPAIAN RENJA OPD TAHUN 2023	PRAKIRAAN CAPAIAN TARGET RENJA OPD TAHUN 2024	CAPAIAN KINERJA DAN KERANGKA PENDANAAN						KELOMPOK SASARAN	PRAKIRAAN MAJU RENCANA TAHUN 2026		PERANGKAT DAERAH PENANGGUNG JAWAB
							TARGET 2025	PAGU INDIKATIF (Rp)	LOKASI	SUMBER DANA	PRIORITAS			TARGET	PAGU INDIKATIF (Rp)	
											NASIONAL	DAERAH				
1	2	3	4	5	6	7	8	9	10	11	12	13	14	15	16	17
			Jumlah Orang yang Menerima Gaji dan Tunjangan ASN				14 Orang/bulan	1.268.886.956,00	Kab. Buton Selatan, Batauga, Laompo	DANA TRANSFER UMUM-DANA ALOKASI UMUM	-	3. Pertumbuhan Ekonomi Yang Berkualitas dan Pemerataan Pembangunan 2. Peningkatan Laju Pertumbuhan Ekonomi (LPE) Non Pertambangan dan Penggalan Serta Sektor Pertanian, Kehutanan dan Perikanan	-		1.300.000.000,00	DINAS KOPERASI USAHA KECIL DAN MENENGAH
	2.17.01.2.02.0003	Pelaksanaan Penatausahaan dan Pengujian/Verifikasi Keuangan SKPD														
			Jumlah Dokumen Penatausahaan dan Pengujian/Verifikasi Keuangan SKPD				3 Dokumen	75.734.000,00	Kab. Buton Selatan, Batauga, Laompo	DANA TRANSFER UMUM-DANA ALOKASI UMUM	-	3. Pertumbuhan Ekonomi Yang Berkualitas dan Pemerataan Pembangunan 2. Peningkatan Laju Pertumbuhan Ekonomi (LPE) Non Pertambangan dan Penggalan Serta Sektor Pertanian, Kehutanan dan Perikanan	-		75.000.000,00	DINAS KOPERASI USAHA KECIL DAN MENENGAH
	2.17.01.2.02.0005	Koordinasi dan Penyusunan Laporan Keuangan Akhir Tahun SKPD														

NO	KODE	URUSAN / BIDANG URUSAN / PROGRAM / KEGIATAN / SUB KEGIATAN	INDIKATOR PROGRAM / KEGIATAN / SUB KEGIATAN	TARGET AKHIR PERIODE RENSTRA OPD	REALISASI CAPAIAN RENJA OPD TAHUN 2023	PRAKIRAAN CAPAIAN TARGET RENJA OPD TAHUN 2024	CAPAIAN KINERJA DAN KERANGKA PENDANAAN						KELOMPOK SASARAN	PRAKIRAAN MAJU RENCANA TAHUN 2026		PERANGKAT DAERAH PENANGGUNG JAWAB
							TARGET 2025	PAGU INDIKATIF (Rp)	LOKASI	SUMBER DANA	PRIORITAS			TARGET	PAGU INDIKATIF (Rp)	
											NASIONAL	DAERAH				
1	2	3	4	5	6	7	8	9	10	11	12	13	14	15	16	17
			Jumlah Laporan Keuangan Akhir Tahun SKPD dan Laporan Hasil Koordinasi Penyusunan Laporan Keuangan Akhir Tahun SKPD				1 Laporan	4.840.000,00	Kab. Buton Selatan, Batauga, Laompo	DANA TRANSFER UMUM-DANA ALOKASI UMUM	-	3. Pertumbuhan Ekonomi Yang Berkualitas dan Pemerataan Pembangunan 2. Peningkatan Laju Pertumbuhan Ekonomi (LPE) Non Pertambahan dan Penggalian Serta Sektor Pertanian, Kehutanan dan Perikanan	-		6.000.000,00	DINAS KOPERASI USAHA KECIL DAN MENENGAH
	2.17.01.2.02.0007	Koordinasi dan Penyusunan Laporan Keuangan Bulanan/ Triwulanan/ Semesteran SKPD														
			Jumlah Laporan Keuangan Bulanan/ Triwulanan/ Semesteran SKPD dan Laporan Koordinasi Penyusunan Laporan Keuangan Bulanan/Triwulanan/Semesteran SKPD				1 Laporan	5.000.000,00	Kab. Buton Selatan, Batauga, Laompo	DANA TRANSFER UMUM-DANA ALOKASI UMUM	-	3. Pertumbuhan Ekonomi Yang Berkualitas dan Pemerataan Pembangunan 2. Peningkatan Laju Pertumbuhan Ekonomi (LPE) Non Pertambahan dan Penggalian Serta Sektor Pertanian, Kehutanan dan Perikanan	-		5.000.000,00	DINAS KOPERASI USAHA KECIL DAN MENENGAH

NO	KODE	URUSAN / BIDANG URUSAN / PROGRAM / KEGIATAN / SUB KEGIATAN	INDIKATOR PROGRAM / KEGIATAN / SUB KEGIATAN	TARGET AKHIR PERIODE RENSTRA OPD	REALISASI CAPAIAN RENJA OPD TAHUN 2023	PRAKIRAAN CAPAIAN TARGET RENJA OPD TAHUN 2024	CAPAIAN KINERJA DAN KERANGKA PENDANAAN						KELOMPOK SASARAN	PRAKIRAAN MAJU RENCANA TAHUN 2026		PERANGKAT DAERAH PENANGGUNG JAWAB
							TARGET 2025	PAGU INDIKATIF (Rp)	LOKASI	SUMBER DANA	PRIORITAS			TARGET	PAGU INDIKATIF (Rp)	
											NASIONAL	DAERAH				
1	2	3	4	5	6	7	8	9	10	11	12	13	14	15	16	17
	2.17.01.2.03	Administrasi Barang Milik Daerah pada Perangkat Daerah	Laporan Barang Milik Daerah Pada Perangkat Daerah	-			1 Laporan	4.718.000,00			-	3. Pertumbuhan Ekonomi Yang Berkualitas dan Pemerataan Pembangunan 2. Peningkatan Laju Pertumbuhan Ekonomi (LPE) Non Pertambangan dan Penggalian Serta Sektor Pertanian, Kehutanan dan Perikanan	-	-	5.000.000,00	DINAS KOPERASI USAHA KECIL DAN MENENGAH
	2.17.01.2.03.0005	Rekonsiliasi dan Penyusunan Laporan Barang Milik Daerah pada SKPD														
			Jumlah Laporan Rekonsiliasi dan Penyusunan Laporan Barang Milik Daerah pada SKPD				2 Laporan	4.718.000,00	Kab. Buton Selatan, Batauga, Laompo	DANA TRANSFER UMUM-DANA ALOKASI UMUM	-	3. Pertumbuhan Ekonomi Yang Berkualitas dan Pemerataan Pembangunan 2. Peningkatan Laju Pertumbuhan Ekonomi (LPE) Non Pertambangan dan Penggalian Serta Sektor Pertanian, Kehutanan dan Perikanan	-		5.000.000,00	DINAS KOPERASI USAHA KECIL DAN MENENGAH

NO	KODE	URUSAN / BIDANG URUSAN / PROGRAM / KEGIATAN / SUB KEGIATAN	INDIKATOR PROGRAM / KEGIATAN / SUB KEGIATAN	TARGET AKHIR PERIODE RENSTRA OPD	REALISASI CAPAIAN RENJA OPD TAHUN 2023	PRAKIRAAN CAPAIAN TARGET RENJA OPD TAHUN 2024	CAPAIAN KINERJA DAN KERANGKA PENDANAAN						KELOMPOK SASARAN	PRAKIRAAN MAJU RENCANA TAHUN 2026		PERANGKAT DAERAH PENANGGUNG JAWAB
							TARGET 2025	PAGU INDIKATIF (Rp)	LOKASI	SUMBER DANA	PRIORITAS			TARGET	PAGU INDIKATIF (Rp)	
											NASIONAL	DAERAH				
1	2	3	4	5	6	7	8	9	10	11	12	13	14	15	16	17
	2.17.01.2.05	Administrasi Kepegawaian Perangkat Daerah	Persentase Laporan Kinerja Pegawai (SKP)	-			100 %	3.834.000,00			-	3. Pertumb uhan Ekonomi Yang Berkualitas dan Pemer ataan Pem angunan 2. Peningka tan Laju Pe rtumbuhan Ekonomi (LPE) Non Pertamban gan dan Penggalian Serta Sektor Pertanian, Kehutanan dan Perikanan	-	-	4.000.000,00	DINAS KOPERASI USAHA KECIL DAN MENENGAH
	2.17.01.2.05.0005	Monitoring, Evaluasi, dan Penilaian Kinerja Pegawai														
			Jumlah Dokumen Monitoring, Evaluasi, dan Penilaian Kinerja Pegawai				1 Dokumen	3.834.000,00	Kab. Buton Selatan, Semua Kecamatan, Semua Kel/Desa	DANA TRANSFER UMUM-DANA ALOKASI UMUM	-	3. Pertumb uhan Ekonomi Yang Berkualitas dan Pemer ataan Pem angunan 2. Peningka tan Laju Pe rtumbuhan Ekonomi (LPE) Non Pertamban gan dan Penggalian Serta Sektor Pertanian, Kehutanan dan Perikanan	-		4.000.000,00	DINAS KOPERASI USAHA KECIL DAN MENENGAH

NO	KODE	URUSAN / BIDANG URUSAN / PROGRAM / KEGIATAN / SUB KEGIATAN	INDIKATOR PROGRAM / KEGIATAN / SUB KEGIATAN	TARGET AKHIR PERIODE RENSTRA OPD	REALISASI CAPAIAN RENJA OPD TAHUN 2023	PRAKIRAAN CAPAIAN TARGET RENJA OPD TAHUN 2024	CAPAIAN KINERJA DAN KERANGKA PENDANAAN						KELOMPOK SASARAN	PRAKIRAAN MAJU RENCANA TAHUN 2026		PERANGKAT DAERAH PENANGGUNG JAWAB
							TARGET 2025	PAGU INDIKATIF (Rp)	LOKASI	SUMBER DANA	PRIORITAS			TARGET	PAGU INDIKATIF (Rp)	
											NASIONAL	DAERAH				
1	2	3	4	5	6	7	8	9	10	11	12	13	14	15	16	17
	2.17.01.2.06	Administrasi Umum Perangkat Daerah	Persentase ketersediaan Pelayanan Umum dan Rutin perangkat daerah	-			100 %	195.199.396,00			-	3. Pertumbuhan Ekonomi Yang Berkualitas dan Pemerataan Pembangunan 2. Peningkatan Laju Pertumbuhan Ekonomi (LPE) Non Pertumbuhan dan Penggalan Serta Sektor Pertanian, Kehutanan dan Perikanan	-	-	236.000.000,00	DINAS KOPERASI USAHA KECIL DAN MENENGAH
	2.17.01.2.06.0001	Penyediaan Komponen Instalasi Listrik/Penerangan Bangunan Kantor														
			Jumlah Paket Komponen Instalasi Listrik/Penerangan Bangunan Kantor yang Disediakan				1 Paket	2.896.896,00	Kab. Buton Selatan, Batauga, Laompo	DANA TRANSFER UMUM-DANA ALOKASI UMUM	-	3. Pertumbuhan Ekonomi Yang Berkualitas dan Pemerataan Pembangunan 2. Peningkatan Laju Pertumbuhan Ekonomi (LPE) Non Pertumbuhan dan Penggalan Serta Sektor Pertanian, Kehutanan dan Perikanan	-		2.000.000,00	DINAS KOPERASI USAHA KECIL DAN MENENGAH
	2.17.01.2.06.0002	Penyediaan Peralatan dan Perlengkapan Kantor														

NO	KODE	URUSAN / BIDANG URUSAN / PROGRAM / KEGIATAN / SUB KEGIATAN	INDIKATOR PROGRAM / KEGIATAN / SUB KEGIATAN	TARGET AKHIR PERIODE RENSTRA OPD	REALISASI CAPAIAN RENJA OPD TAHUN 2023	PRAKIRAAN CAPAIAN TARGET RENJA OPD TAHUN 2024	CAPAIAN KINERJA DAN KERANGKA PENDANAAN						KELOMPOK SASARAN	PRAKIRAAN MAJU RENCANA TAHUN 2026		PERANGKAT DAERAH PENANGGUNG JAWAB
							TARGET 2025	PAGU INDIKATIF (Rp)	LOKASI	SUMBER DANA	PRIORITAS			TARGET	PAGU INDIKATIF (Rp)	
											NASIONAL	DAERAH				
1	2	3	4	5	6	7	8	9	10	11	12	13	14	15	16	17
			Jumlah Paket Peralatan dan Perlengkapan Kantor yang Disediakan				1 Paket	12.911.500,00	Kab. Buton Selatan, Batauga, Laompo	DANA TRANSFER UMUM-DANA ALOKASI UMUM	-	3. Pertumbuhan Ekonomi Yang Berkualitas dan Pemerataan Pembangunan 2. Peningkatan Laju Pertumbuhan Ekonomi (LPE) Non Pertambahan dan Penggalan Serta Sektor Pertanian, Kehutanan dan Perikanan	-		13.000.000,00	DINAS KOPERASI USAHA KECIL DAN MENENGAH
	2.17.01.2.06.0005	Penyediaan Barang Cetak dan Penggandaan														
			Jumlah Paket Barang Cetak dan Penggandaan yang Disediakan				1 Paket	10.000.000,00	Kab. Buton Selatan, Batauga, Laompo	DANA TRANSFER UMUM-DANA ALOKASI UMUM	-	3. Pertumbuhan Ekonomi Yang Berkualitas dan Pemerataan Pembangunan 2. Peningkatan Laju Pertumbuhan Ekonomi (LPE) Non Pertambahan dan Penggalan Serta Sektor Pertanian, Kehutanan dan Perikanan	-		8.000.000,00	DINAS KOPERASI USAHA KECIL DAN MENENGAH
	2.17.01.2.06.0006	Penyediaan Bahan Bacaan dan Peraturan Perundang-undangan														

NO	KODE	URUSAN / BIDANG URUSAN / PROGRAM / KEGIATAN / SUB KEGIATAN	INDIKATOR PROGRAM / KEGIATAN / SUB KEGIATAN	TARGET AKHIR PERIODE RENSTRA OPD	REALISASI CAPAIAN RENJA OPD TAHUN 2023	PRAKIRAAN CAPAIAN TARGET RENJA OPD TAHUN 2024	CAPAIAN KINERJA DAN KERANGKA PENDANAAN						KELOMPOK SASARAN	PRAKIRAAN MAJU RENCANA TAHUN 2026		PERANGKAT DAERAH PENANGGUNG JAWAB
							TARGET 2025	PAGU INDIKATIF (Rp)	LOKASI	SUMBER DANA	PRIORITAS			TARGET	PAGU INDIKATIF (Rp)	
											NASIONAL	DAERAH				
1	2	3	4	5	6	7	8	9	10	11	12	13	14	15	16	17
			Jumlah Dokumen Bahan Bacaan dan Peraturan Perundang-Undangan yang Disediakan				1 Dokumen	3.600.000,00	Kab. Buton Selatan, Batauga, Laompo	DANA TRANSFER UMUM-DANA ALOKASI UMUM	-	3. Pertumb uhan Ekonomi Yang Berkualitas dan Pemer ataan Pem angunan 2. Peningka tan Laju Pe rtumbuhan Ekonomi (LPE) Non Pertamban gan dan Penggalian Serta Sektor Pertanian, Kehutanan dan Perikanan	-		4.000.000,00	DINAS KOPERASI USAHA KECIL DAN MENENGAH
	2.17.01.2.06.0008	Fasilitasi Kunjungan Tamu														
			Jumlah Laporan Fasilitasi Kunjungan Tamu				1 Laporan	8.100.000,00	Kab. Buton Selatan, Batauga, Laompo	DANA TRANSFER UMUM-DANA ALOKASI UMUM	-	3. Pertumb uhan Ekonomi Yang Berkualitas dan Pemer ataan Pem angunan 2. Peningka tan Laju Pe rtumbuhan Ekonomi (LPE) Non Pertamban gan dan Penggalian Serta Sektor Pertanian, Kehutanan dan Perikanan	-		9.000.000,00	DINAS KOPERASI USAHA KECIL DAN MENENGAH
	2.17.01.2.06.0009	Penyelenggaraan Rapat Koordinasi dan Konsultasi SKPD														

NO	KODE	URUSAN / BIDANG URUSAN / PROGRAM / KEGIATAN / SUB KEGIATAN	INDIKATOR PROGRAM / KEGIATAN / SUB KEGIATAN	TARGET AKHIR PERIODE RENSTRA OPD	REALISASI CAPAIAN RENJA OPD TAHUN 2023	PRAKIRAAN CAPAIAN TARGET RENJA OPD TAHUN 2024	CAPAIAN KINERJA DAN KERANGKA PENDANAAN						KELOMPOK SASARAN	PRAKIRAAN MAJU RENCANA TAHUN 2026		PERANGKAT DAERAH PENANGGUNG JAWAB
							TARGET 2025	PAGU INDIKATIF (Rp)	LOKASI	SUMBER DANA	PRIORITAS			TARGET	PAGU INDIKATIF (Rp)	
											NASIONAL	DAERAH				
1	2	3	4	5	6	7	8	9	10	11	12	13	14	15	16	17
			Jumlah Laporan Penyelenggaraan Rapat Koordinasi dan Konsultasi SKPD				1 Laporan	157.691.000,00	Kab. Buton Selatan, Semua Kecamatan, Semua Kel/Desa	DANA TRANSFER UMUM-DANA ALOKASI UMUM	-	3. Pertumb uhan Ekonomi Yang Berkualitas dan Pemer ataan Pem angunan 2. Peningka tan Laju Pe rtumbuhan Ekonomi (LPE) Non Pertamban gan dan Penggalian Serta Sektor Pertanian, Kehutanan dan Perikanan	-		200.000.000,00	DINAS KOPERASI USAHA KECIL DAN MENENGAH
	2.17.01.2.07	Pengadaan Barang Milik Daerah Penunjang Urusan Pemerintah Daerah	Persentase Terpenuhi nya kebutuhan sarana dan prasarana aparatur	-			95 %	12.000.000,00			-	3. Pertumb uhan Ekonomi Yang Berkualitas dan Pemer ataan Pem angunan 2. Peningka tan Laju Pe rtumbuhan Ekonomi (LPE) Non Pertamban gan dan Penggalian Serta Sektor Pertanian, Kehutanan dan Perikanan	-	-	20.000.000,00	DINAS KOPERASI USAHA KECIL DAN MENENGAH
	2.17.01.2.07.0006	Pengadaan Peralatan dan Mesin Lainnya														

NO	KODE	URUSAN / BIDANG URUSAN / PROGRAM / KEGIATAN / SUB KEGIATAN	INDIKATOR PROGRAM / KEGIATAN / SUB KEGIATAN	TARGET AKHIR PERIODE RENSTRA OPD	REALISASI CAPAIAN RENJA OPD TAHUN 2023	PRAKIRAAN CAPAIAN TARGET RENJA OPD TAHUN 2024	CAPAIAN KINERJA DAN KERANGKA PENDANAAN						KELOMPOK SASARAN	PRAKIRAAN MAJU RENCANA TAHUN 2026		PERANGKAT DAERAH PENANGGUNG JAWAB
							TARGET 2025	PAGU INDIKATIF (Rp)	LOKASI	SUMBER DANA	PRIORITAS			TARGET	PAGU INDIKATIF (Rp)	
											NASIONAL	DAERAH				
1	2	3	4	5	6	7	8	9	10	11	12	13	14	15	16	17
			Jumlah Unit Peralatan dan Mesin Lainnya yang Disediakan				2 Unit	12.000.000,00	Kab. Buton Selatan, Batauga, Laompo	DANA TRANSFER UMUM-DANA ALOKASI UMUM	-	3. Pertumb uhan Ekonomi Yang Berkualitas dan Pemer ataan Pem angunan 2. Peningka tan Laju Pe rtumbuhan Ekonomi (LPE) Non Pertamban gan dan Penggalian Serta Sektor Pertanian, Kehutanan dan Perikanan	-		20.000.000,00	DINAS KOPERASI USAHA KECIL DAN MENENGAH
	2.17.01.2.08	Penyediaan Jasa Penunjang Urusan Pemerintahan Daerah	Pesentase Tersedianya jasa penunjang administarsi perkantoran	-			100 %	148.452.000,00			-	3. Pertumb uhan Ekonomi Yang Berkualitas dan Pemer ataan Pem angunan 2. Peningka tan Laju Pe rtumbuhan Ekonomi (LPE) Non Pertamban gan dan Penggalian Serta Sektor Pertanian, Kehutanan dan Perikanan	-	-	155.250.000,00	DINAS KOPERASI USAHA KECIL DAN MENENGAH
	2.17.01.2.08.0001	Penyediaan Jasa Surat Menyurat														

NO	KODE	URUSAN / BIDANG URUSAN / PROGRAM / KEGIATAN / SUB KEGIATAN	INDIKATOR PROGRAM / KEGIATAN / SUB KEGIATAN	TARGET AKHIR PERIODE RENSTRA OPD	REALISASI CAPAIAN RENJA OPD TAHUN 2023	PRAKIRAAN CAPAIAN TARGET RENJA OPD TAHUN 2024	CAPAIAN KINERJA DAN KERANGKA PENDANAAN						KELOMPOK SASARAN	PRAKIRAAN MAJU RENCANA TAHUN 2026		PERANGKAT DAERAH PENANGGUNG JAWAB
							TARGET 2025	PAGU INDIKATIF (Rp)	LOKASI	SUMBER DANA	PRIORITAS			TARGET	PAGU INDIKATIF (Rp)	
											NASIONAL	DAERAH				
1	2	3	4	5	6	7	8	9	10	11	12	13	14	15	16	17
			Jumlah Laporan Penyediaan Jasa Surat Menyurat				12 bulan Laporan	3.900.000,00	Kab. Buton Selatan, Batauga, Laompo	DANA TRANSFER UMUM-DANA ALOKASI UMUM	-	3. Pertumb uhan Ekonomi Yang Berkualitas dan Pemer ataan Pem angunan 2. Peningka tan Laju Pe rtumbuhan Ekonomi (LPE) Non Pertamban gan dan Penggalian Serta Sektor Pertanian, Kehutanan dan Perikanan	-		3.250.000,00	DINAS KOPERASI USAHA KECIL DAN MENENGAH
	2.17.01.2.08.0002	Penyediaan Jasa Komunikasi, Sumber Daya Air dan Listrik														
			Jumlah Laporan Penyediaan Jasa Komunikasi, Sumber Daya Air dan Listrik yang Disediakan				1 Laporan	16.980.000,00	Kab. Buton Selatan, Batauga, Laompo	DANA TRANSFER UMUM-DANA ALOKASI UMUM	-	3. Pertumb uhan Ekonomi Yang Berkualitas dan Pemer ataan Pem angunan 2. Peningka tan Laju Pe rtumbuhan Ekonomi (LPE) Non Pertamban gan dan Penggalian Serta Sektor Pertanian, Kehutanan dan Perikanan	-		18.000.000,00	DINAS KOPERASI USAHA KECIL DAN MENENGAH
	2.17.01.2.08.0003	Penyediaan Jasa Peralatan dan Perlengkapan Kantor														

NO	KODE	URUSAN / BIDANG URUSAN / PROGRAM / KEGIATAN / SUB KEGIATAN	INDIKATOR PROGRAM / KEGIATAN / SUB KEGIATAN	TARGET AKHIR PERIODE RENSTRA OPD	REALISASI CAPAIAN RENJA OPD TAHUN 2023	PRAKIRAAN CAPAIAN TARGET RENJA OPD TAHUN 2024	CAPAIAN KINERJA DAN KERANGKA PENDANAAN						KELOMPOK SASARAN	PRAKIRAAN MAJU RENCANA TAHUN 2026		PERANGKAT DAERAH PENANGGUNG JAWAB
							TARGET 2025	PAGU INDIKATIF (Rp)	LOKASI	SUMBER DANA	PRIORITAS			TARGET	PAGU INDIKATIF (Rp)	
											NASIONAL	DAERAH				
1	2	3	4	5	6	7	8	9	10	11	12	13	14	15	16	17
			Jumlah Laporan Penyediaan Jasa Peralatan dan Perlengkapan Kantor yang Disediakan				1 Laporan	45.000.000,00	Kab. Buton Selatan, Batauga, Laompo	DANA TRANSFER UMUM-DANA ALOKASI UMUM	-	3. Pertumb uhan Ekonomi Yang Berkualitas dan Pemer ataan Pem angunan 2. Peningka tan Laju Pe rtumbuhan Ekonomi (LPE) Non Pertamban gan dan Penggalian Serta Sektor Pertanian, Kehutanan dan Perikanan	-		50.000.000,00	DINAS KOPERASI USAHA KECIL DAN MENENGAH
	2.17.01.2.08.0004	Penyediaan Jasa Pelayanan Umum Kantor														
			Jumlah Laporan Penyediaan Jasa Pelayanan Umum Kantor yang Disediakan				1 Laporan	82.572.000,00	Kab. Buton Selatan, Batauga, Laompo	DANA TRANSFER UMUM-DANA ALOKASI UMUM	-	3. Pertumb uhan Ekonomi Yang Berkualitas dan Pemer ataan Pem angunan 2. Peningka tan Laju Pe rtumbuhan Ekonomi (LPE) Non Pertamban gan dan Penggalian Serta Sektor Pertanian, Kehutanan dan Perikanan	-		84.000.000,00	DINAS KOPERASI USAHA KECIL DAN MENENGAH

NO	KODE	URUSAN / BIDANG URUSAN / PROGRAM / KEGIATAN / SUB KEGIATAN	INDIKATOR PROGRAM / KEGIATAN / SUB KEGIATAN	TARGET AKHIR PERIODE RENSTRA OPD	REALISASI CAPAIAN RENJA OPD TAHUN 2023	PRAKIRAAN CAPAIAN TARGET RENJA OPD TAHUN 2024	CAPAIAN KINERJA DAN KERANGKA PENDANAAN						KELOMPOK SASARAN	PRAKIRAAN MAJU RENCANA TAHUN 2026		PERANGKAT DAERAH PENANGGUNG JAWAB
							TARGET 2025	PAGU INDIKATIF (Rp)	LOKASI	SUMBER DANA	PRIORITAS			TARGET	PAGU INDIKATIF (Rp)	
											NASIONAL	DAERAH				
1	2	3	4	5	6	7	8	9	10	11	12	13	14	15	16	17
	2.17.01.2.09	Pemeliharaan Barang Milik Daerah Penunjang Urusan Pemerintahan Daerah	Persentase Tersedianya jasa pemeliharaan barang milik daerah	-			95 %	40.140.000,00			-	3. Pertumbuhan Ekonomi Yang Berkualitas dan Pemerataan Pembangunan 2. Peningkatan Laju Pertumbuhan Ekonomi (LPE) Non Pertambahan dan Penggalan Serta Sektor Pertanian, Kehutanan dan Perikanan	-	-	55.000.000,00	DINAS KOPERASI USAHA KECIL DAN MENENGAH
	2.17.01.2.09.0001	Penyediaan Jasa Pemeliharaan, Biaya Pemeliharaan, dan Pajak Kendaraan Perorangan Dinas atau Kendaraan Dinas Jabatan														
			Jumlah Kendaraan Perorangan Dinas atau Kendaraan Dinas Jabatan yang Dipelihara dan dibayarkan Pajaknya				1 Unit	33.000.000,00	Kab. Buton Selatan, Batauga, Laompo	DANA TRANSFER UMUM-DANA ALOKASI UMUM	-	3. Pertumbuhan Ekonomi Yang Berkualitas dan Pemerataan Pembangunan 2. Peningkatan Laju Pertumbuhan Ekonomi (LPE) Non Pertambahan dan Penggalan Serta Sektor Pertanian, Kehutanan dan Perikanan	-		52.000.000,00	DINAS KOPERASI USAHA KECIL DAN MENENGAH
	2.17.01.2.09.0006	Pemeliharaan Peralatan dan Mesin Lainnya														

NO	KODE	URUSAN / BIDANG URUSAN / PROGRAM / KEGIATAN / SUB KEGIATAN	INDIKATOR PROGRAM / KEGIATAN / SUB KEGIATAN	TARGET AKHIR PERIODE RENSTRA OPD	REALISASI CAPAIAN RENJA OPD TAHUN 2023	PRAKIRAAN CAPAIAN TARGET RENJA OPD TAHUN 2024	CAPAIAN KINERJA DAN KERANGKA PENDANAAN						KELOMPOK SASARAN	PRAKIRAAN MAJU RENCANA TAHUN 2026		PERANGKAT DAERAH PENANGGUNG JAWAB
							TARGET 2025	PAGU INDIKATIF (Rp)	LOKASI	SUMBER DANA	PRIORITAS			TARGET	PAGU INDIKATIF (Rp)	
											NASIONAL	DAERAH				
1	2	3	4	5	6	7	8	9	10	11	12	13	14	15	16	17
			Jumlah Peralatan dan Mesin Lainnya yang Dipelihara				1 Unit	7.140.000,00	Kab. Buton Selatan, Batauga, Laompo	DANA TRANSFER UMUM-DANA ALOKASI UMUM	-	3. Pertumb uhan Ekonomi Yang Berkualitas dan Pemer ataan Pem angunan 2. Peningka tan Laju Pe rtumbuhan Ekonomi (LPE) Non Pertamban gan dan Penggalian Serta Sektor Pertanian, Kehutanan dan Perikanan	-		3.000.000,00	DINAS KOPERASI USAHA KECIL DAN MENENGAH
2.	2.17.02	PROGRAM PELAYANAN IZIN USAHA SIMPAN PINJAM	Persentase Koperasi yang Mendapat fasilitas Pendampingan Izin Usaha Simpan Pinjam	30 %			30 %	790.000,00						30 %	1.000.000,00	
	2.17.02.2.02	Penerbitan Izin Pembukaan Kantor Cabang, Cabang Pembantu dan Kantor Kas Koperasi Simpan Pinjam untuk Koperasi dengan Wilayah Keanggotaan dalam Daerah Kabupaten/Kota	Jumlah Usaha Simpan Pinjam yang terpenuhi Pemenuhan Izin Usahnya (NIB)	-			10 Unit	790.000,00			-	3. Pertumb uhan Ekonomi Yang Berkualitas dan Pemer ataan Pem angunan 2. Peningka tan Laju Pe rtumbuhan Ekonomi (LPE) Non Pertamban gan dan Penggalian Serta Sektor Pertanian, Kehutanan dan Perikanan	-	-	1.000.000,00	DINAS KOPERASI USAHA KECIL DAN MENENGAH
	2.17.02.2.02.0001	Fasilitasi Pemenuhan Izin Usaha Pembukaan Kantor Cabang, Cabang Pembantu dan Kantor Kas Koperasi Simpan Pinjam untuk Koperasi dengan Wilayah Keanggotaan dalam Daerah Kabupaten/Kota														

NO	KODE	URUSAN / BIDANG URUSAN / PROGRAM / KEGIATAN / SUB KEGIATAN	INDIKATOR PROGRAM / KEGIATAN / SUB KEGIATAN	TARGET AKHIR PERIODE RENSTRA OPD	REALISASI CAPAIAN RENJA OPD TAHUN 2023	PRAKIRAAN CAPAIAN TARGET RENJA OPD TAHUN 2024	CAPAIAN KINERJA DAN KERANGKA PENDANAAN						KELOMPOK SASARAN	PRAKIRAAN MAJU RENCANA TAHUN 2026		PERANGKAT DAERAH PENANGGUNG JAWAB
							TARGET 2025	PAGU INDIKATIF (Rp)	LOKASI	SUMBER DANA	PRIORITAS			TARGET	PAGU INDIKATIF (Rp)	
											NASIONAL	DAERAH				
1	2	3	4	5	6	7	8	9	10	11	12	13	14	15	16	17
			Jumlah Kantor Cabang, Cabang Pembantu dan Kantor Kas Koperasi Simpan Pinjam untuk Koperasi dengan Wilayah Keanggotaan dalam Daerah Kabupaten/Kota				1 Unit Usaha	790.000,00	Kab. Buton Selatan, Batauga, Laompo	DANA TRANSFER UMUM-DANA ALOKASI UMUM	-	3. Pertumb uhan Ekonomi Yang Berkualitas dan Pemer ataan Pem angunan 2. Peningka tan Laju Pe rtumbuhan Ekonomi (LPE) Non Pertamban gan dan Penggalian Serta Sektor Pertanian, Kehutanan dan Perikanan	-		1.000.000,00	DINAS KOPERASI USAHA KECIL DAN MENENGAH
3.	2.17.03	PROGRAM PENGAWASAN DAN PEMERIKSAAN KOPERASI	Presentase koperasi yang berkualitas	64 %			64 %	54.027.000,00						64 %	60.000.000,00	
	2.17.03.2.01	Pemeriksaan dan Pengawasan Koperasi, Koperasi Simpan Pinjam/Unit Simpan Pinjam Koperasi yang Wilayah Keanggotaannya dalam Daerah Kabupaten/ Kota	Jumlah Koperasi yang di periksa dan Awasi yang memiliki Angkuntabel yang baik (Koperasi Sehat dan Berkualitas) serta Melakukan RAT dan Memiliki SOP dan Standar Operasional Manajemen	-			32 Unit	54.027.000,00			-	3. Pertumb uhan Ekonomi Yang Berkualitas dan Pemer ataan Pem angunan 2. Peningka tan Laju Pe rtumbuhan Ekonomi (LPE) Non Pertamban gan dan Penggalian Serta Sektor Pertanian, Kehutanan dan Perikanan	-	-	60.000.000,00	DINAS KOPERASI USAHA KECIL DAN MENENGAH
	2.17.03.2.01.0004	Pelaksanaan Proses Pemeriksaan dan Pengawasan Koperasi yang Wilayah Keanggotaannya Daerah Kabupaten/Kota														

NO	KODE	URUSAN / BIDANG URUSAN / PROGRAM / KEGIATAN / SUB KEGIATAN	INDIKATOR PROGRAM / KEGIATAN / SUB KEGIATAN	TARGET AKHIR PERIODE RENSTRA OPD	REALISASI CAPAIAN RENJA OPD TAHUN 2023	PRAKIRAAN CAPAIAN TARGET RENJA OPD TAHUN 2024	CAPAIAN KINERJA DAN KERANGKA PENDANAAN						KELOMPOK SASARAN	PRAKIRAAN MAJU RENCANA TAHUN 2026		PERANGKAT DAERAH PENANGGUNG JAWAB
							TARGET 2025	PAGU INDIKATIF (Rp)	LOKASI	SUMBER DANA	PRIORITAS			TARGET	PAGU INDIKATIF (Rp)	
											NASIONAL	DAERAH				
1	2	3	4	5	6	7	8	9	10	11	12	13	14	15	16	17
			Jumlah Koperasi yang telah dilakukan Pemeriksaan dan Pengawasan				28 Unit Usaha	54.027.000,00	Kab. Buton Selatan, Batauga, Laompo	DANA TRANSFER UMUM-DANA ALOKASI UMUM	-	3. Pertumbuhan Ekonomi Yang Berkualitas dan Pemerataan Pembangunan 2. Peningkatan Laju Pertumbuhan Ekonomi (LPE) Non Pertambangan dan Penggalan Serta Sektor Pertanian, Kehutanan dan Perikanan	-		60.000.000,00	DINAS KOPERASI USAHA KECIL DAN MENENGAH
4.	2.17.04	PROGRAM PENILAIAN KESEHATAN KSP/USP KOPERASI	Persentase Koperasi Aktif dan Sehat	42 %			42 %	40.250.000,00						42 %	50.000.000,00	
	2.17.04.2.01	Penilaian Kesehatan Koperasi Simpan Pinjam/Unit Simpan Pinjam Koperasi yang Wilayah Keanggotaanya dalam 1 (Satu) Daerah Kabupaten/Kota	Jumlah Koperasi Simpan Pinjam yang mendapatkan penilaian Kesehatan kategori Sehat Tahunan	-			32 Unit Usaha	40.250.000,00			-	3. Pertumbuhan Ekonomi Yang Berkualitas dan Pemerataan Pembangunan 2. Peningkatan Laju Pertumbuhan Ekonomi (LPE) Non Pertambangan dan Penggalan Serta Sektor Pertanian, Kehutanan dan Perikanan	-	-	50.000.000,00	DINAS KOPERASI USAHA KECIL DAN MENENGAH
	2.17.04.2.01.0001	Pelaksanaan Penilaian Kesehatan KSP/USP Koperasi Kewenangan Kabupaten/Kota														

NO	KODE	URUSAN / BIDANG URUSAN / PROGRAM / KEGIATAN / SUB KEGIATAN	INDIKATOR PROGRAM / KEGIATAN / SUB KEGIATAN	TARGET AKHIR PERIODE RENSTRA OPD	REALISASI CAPAIAN RENJA OPD TAHUN 2023	PRAKIRAAN CAPAIAN TARGET RENJA OPD TAHUN 2024	CAPAIAN KINERJA DAN KERANGKA PENDANAAN						KELOMPOK SASARAN	PRAKIRAAN MAJU RENCANA TAHUN 2026		PERANGKAT DAERAH PENANGGUNG JAWAB
							TARGET 2025	PAGU INDIKATIF (Rp)	LOKASI	SUMBER DANA	PRIORITAS			TARGET	PAGU INDIKATIF (Rp)	
											NASIONAL	DAERAH				
1	2	3	4	5	6	7	8	9	10	11	12	13	14	15	16	17
			Jumlah Unit Usaha Koperasi yang Telah Dilakukan Penilaian Kesehatan				9 Unit Usaha	40.250.000,00	Kab. Buton Selatan, Batauga, Laompo	DANA TRANSFER UMUM-DANA ALOKASI UMUM	-	3. Pertumbuhan Ekonomi Yang Berkualitas dan Pemerataan Pembangunan 2. Peningkatan Laju Pertumbuhan Ekonomi (LPE) Non Pertanian dan Penggalian Serta Sektor Pertanian, Kehutanan dan Perikanan	-		50.000.000,00	DINAS KOPERASI USAHA KECIL DAN MENENGAH
5.	2.17.05	PROGRAM PENDIDIKAN DAN LATIHAN PERKOPERASIAN	Jumlah Koperasi yang SDM daDikUKM yang mempunyai kompetensi (Mengikuti Diklat)	170 orang			170 orang	70.000.000,00						170 orang	80.000.000,00	
	2.17.05.2.01	Pendidikan dan Latihan Perkoperasian Bagi Koperasi yang Wilayah Keanggotaan dalam Daerah Kabupaten/Kota	Jumlah SDM yang Memahami Pengetahuan Perkoperasian	-			50 Orang	70.000.000,00			-	3. Pertumbuhan Ekonomi Yang Berkualitas dan Pemerataan Pembangunan 2. Peningkatan Laju Pertumbuhan Ekonomi (LPE) Non Pertanian dan Penggalian Serta Sektor Pertanian, Kehutanan dan Perikanan	-	-	80.000.000,00	DINAS KOPERASI USAHA KECIL DAN MENENGAH
	2.17.05.2.01.0001	Peningkatan Pemahaman dan Pengetahuan Perkoperasian serta Kapasitas dan Kompetensi SDM Koperasi														

NO	KODE	URUSAN / BIDANG URUSAN / PROGRAM / KEGIATAN / SUB KEGIATAN	INDIKATOR PROGRAM / KEGIATAN / SUB KEGIATAN	TARGET AKHIR PERIODE RENSTRA OPD	REALISASI CAPAIAN RENJA OPD TAHUN 2023	PRAKIRAAN CAPAIAN TARGET RENJA OPD TAHUN 2024	CAPAIAN KINERJA DAN KERANGKA PENDANAAN						KELOMPOK SASARAN	PRAKIRAAN MAJU RENCANA TAHUN 2026		PERANGKAT DAERAH PENANGGUNG JAWAB
							TARGET 2025	PAGU INDIKATIF (Rp)	LOKASI	SUMBER DANA	PRIORITAS			TARGET	PAGU INDIKATIF (Rp)	
											NASIONAL	DAERAH				
1	2	3	4	5	6	7	8	9	10	11	12	13	14	15	16	17
			Jumlah SDM yang Memahami Pengetahuan Perkoperasian				50 Orang	70.000.000,00	Kab. Buton Selatan, Batauga, Laompo	DANA TRANSFER UMUM-DANA ALOKASI UMUM	-	3. Pertumbuhan Ekonomi Yang Berkualitas dan Pemerataan Pembangunan 2. Peningkatan Laju Pertumbuhan Ekonomi (LPE) Non Pertanian dan Penggalian Serta Sektor Pertanian, Kehutanan dan Perikanan	-		80.000.000,00	DINAS KOPERASI USAHA KECIL DAN MENENGAH
6.	2.17.06	PROGRAM PEMBERDAYAAN DAN PERLINDUNGAN KOPERASI	Persentase Koperasi yang Volume Usahanya berkembang	42 %			42 %	40.480.000,00						42 %	65.000.000,00	
	2.17.06.2.01	Pemberdayaan dan Perlindungan Koperasi yang Keanggotaannya dalam Daerah Kabupaten/Kota	Persentase Koperasi yang Volume Usahanya berkembang	-			42 %	40.480.000,00			-	3. Pertumbuhan Ekonomi Yang Berkualitas dan Pemerataan Pembangunan 2. Peningkatan Laju Pertumbuhan Ekonomi (LPE) Non Pertanian dan Penggalian Serta Sektor Pertanian, Kehutanan dan Perikanan	-	-	65.000.000,00	DINAS KOPERASI USAHA KECIL DAN MENENGAH
	2.17.06.2.01.0002	Penumbuhan Kesadaran Keluarga dalam Peningkatan Taraf Hidup Keluarga Melalui Kehidupan Berkoperasi dan Pengembangan Ekonomi Lainnya														

NO	KODE	URUSAN / BIDANG URUSAN / PROGRAM / KEGIATAN / SUB KEGIATAN	INDIKATOR PROGRAM / KEGIATAN / SUB KEGIATAN	TARGET AKHIR PERIODE RENSTRA OPD	REALISASI CAPAIAN RENJA OPD TAHUN 2023	PRAKIRAAN CAPAIAN TARGET RENJA OPD TAHUN 2024	CAPAIAN KINERJA DAN KERANGKA PENDANAAN						KELOMPOK SASARAN	PRAKIRAAN MAJU RENCANA TAHUN 2026		PERANGKAT DAERAH PENANGGUNG JAWAB
							TARGET 2025	PAGU INDIKATIF (Rp)	LOKASI	SUMBER DANA	PRIORITAS			TARGET	PAGU INDIKATIF (Rp)	
											NASIONAL	DAERAH				
1	2	3	4	5	6	7	8	9	10	11	12	13	14	15	16	17
			Jumlah Keluarga yang Mengikuti Penumbuhan Kesadaran Keluarga dalam Peningkatan Taraf Hidup Keluarga Melalui Kehidupan Berkoperasi dan Pengembangan Ekonomi Lainnya				100 Keluarga	15.000.000,00	Kab. Buton Selatan, Batauga, Laompo	DANA TRANSFER UMUM-DANA ALOKASI UMUM	-	3. Pertumbuhan Ekonomi Yang Berkualitas dan Pemerataan Pembangunan 2. Peningkatan Laju Pertumbuhan Ekonomi (LPE) Non Pertanian dan Penggalian Serta Sektor Pertanian, Kehutanan dan Perikanan	-		30.000.000,00	DINAS KOPERASI USAHA KECIL DAN MENENGAH
	2.17.06.2.01.0005	Peningkatan Produktivitas, Nilai Tambah, Akses Pasar, Akses Pembiayaan, Penguatan Kelembagaan, Penataan Manajemen, Standarisasi, dan Restrukturisasi Usaha														
			Jumlah Unit Usaha yang Produktif, Bernilai Tambah, Memiliki Akses Pasar, Akses Pembiayaan, Penguatan Kelembagaan, Penataan Manajemen, Standarisasi, dan Restrukturisasi Usaha				32 Unit Usaha	25.480.000,00	Kab. Buton Selatan, Batauga, Laompo	DANA TRANSFER UMUM-DANA ALOKASI UMUM	-	3. Pertumbuhan Ekonomi Yang Berkualitas dan Pemerataan Pembangunan 2. Peningkatan Laju Pertumbuhan Ekonomi (LPE) Non Pertanian dan Penggalian Serta Sektor Pertanian, Kehutanan dan Perikanan	-		35.000.000,00	DINAS KOPERASI USAHA KECIL DAN MENENGAH
7.	2.17.07	PROGRAM PEMBERDAYAAN USAHA MENENGAH, USAHA KECIL, DAN USAHA MIKRO (UMKM)	Persentase Industri Kecil dan Menengah yang aktif	8 %			8 %	1.270.810.000,00						8 %	2.315.000.000,00	

NO	KODE	URUSAN / BIDANG URUSAN / PROGRAM / KEGIATAN / SUB KEGIATAN	INDIKATOR PROGRAM / KEGIATAN / SUB KEGIATAN	TARGET AKHIR PERIODE RENSTRA OPD	REALISASI CAPAIAN RENJA OPD TAHUN 2023	PRAKIRAAN CAPAIAN TARGET RENJA OPD TAHUN 2024	CAPAIAN KINERJA DAN KERANGKA PENDANAAN						KELOMPOK SASARAN	PRAKIRAAN MAJU RENCANA TAHUN 2026		PERANGKAT DAERAH PENANGGUNG JAWAB
							TARGET 2025	PAGU INDIKATIF (Rp)	LOKASI	SUMBER DANA	PRIORITAS			TARGET	PAGU INDIKATIF (Rp)	
											NASIONAL	DAERAH				
1	2	3	4	5	6	7	8	9	10	11	12	13	14	15	16	17
	2.17.07.2.01	Pemberdayaan Usaha Mikro yang Dilakukan Melalui Pendataan, Kemitraan, Kemudahan Perizinan, Penguatan Kelembagaan dan Koordinasi dengan Para Pemangku Kepentingan	Jumlah Usaha Baru serta memiliki Ijin Usaha Mikro setiap tahun	-			8 %	1.270.810.000,00			-	3. Pertumbuhan Ekonomi Yang Berkualitas dan Pemerataan Pembangunan 2. Peningkatan Laju Pertumbuhan Ekonomi (LPE) Non Pertambahan dan Penggalan Serta Sektor Pertanian, Kehutanan dan Perikanan	-	-	2.315.000.000,00	DINAS KOPERASI USAHA KECIL DAN MENENGAH
	2.17.07.2.01.0004	Pemberdayaan Kelembagaan Potensi dan Pengembangan Usaha Mikro														
			Jumlah Unit Usaha yang Telah Menerima Pembinaan dan Pendampingan Terhadap Usaha Mikro				50 Unit Usaha	172.000.000,00	Kab. Buton Selatan, Batauga, Laompo	DANA TRANSFER UMUM-DANA ALOKASI UMUM	-	3. Pertumbuhan Ekonomi Yang Berkualitas dan Pemerataan Pembangunan 2. Peningkatan Laju Pertumbuhan Ekonomi (LPE) Non Pertambahan dan Penggalan Serta Sektor Pertanian, Kehutanan dan Perikanan	-		175.000.000,00	DINAS KOPERASI USAHA KECIL DAN MENENGAH
	2.17.07.2.01.0005	Koordinasi dan Sinkronisasi dengan Para Pemangku Kepentingan dalam Pemberdayaan Usaha Mikro														

NO	KODE	URUSAN / BIDANG URUSAN / PROGRAM / KEGIATAN / SUB KEGIATAN	INDIKATOR PROGRAM / KEGIATAN / SUB KEGIATAN	TARGET AKHIR PERIODE RENSTRA OPD	REALISASI CAPAIAN RENJA OPD TAHUN 2023	PRAKIRAAN CAPAIAN TARGET RENJA OPD TAHUN 2024	CAPAIAN KINERJA DAN KERANGKA PENDANAAN						KELOMPOK SASARAN	PRAKIRAAN MAJU RENCANA TAHUN 2026		PERANGKAT DAERAH PENANGGUNG JAWAB
							TARGET 2025	PAGU INDIKATIF (Rp)	LOKASI	SUMBER DANA	PRIORITAS			TARGET	PAGU INDIKATIF (Rp)	
											NASIONAL	DAERAH				
1	2	3	4	5	6	7	8	9	10	11	12	13	14	15	16	17
			Jumlah SDM yang Telah Melakukan Koordinasi dan Sinkronisasi dengan Para Pemangku Kepentingan dalam Pemberdayaan Usaha Mikro				30 Orang	50.810.000,00	Kab. Buton Selatan, Semua Kecamatan, Semua Kel/Desa	DANA TRANSFER UMUM-DANA ALOKASI UMUM	-	3. Pertumbuhan Ekonomi Yang Berkualitas dan Pemerataan Pembangunan 2. Peningkatan Laju Pertumbuhan Ekonomi (LPE) Non Pertambahan dan Penggalan Serta Sektor Pertanian, Kehutanan dan Perikanan	-		80.000.000,00	DINAS KOPERASI USAHA KECIL DAN MENENGAH
	2.17.07.2.01.0013	Penyediaan Tempat Promosi dan Pengembangan Usaha Kecil pada Infrastruktur Publik														
			Jumlah Usaha Mikro yang Terfasilitasi				100 Unit Usaha	1.000.000.000,00	Kab. Buton Selatan, Batauga, Laompo	DANA TRANSFER KHUSUS-DANA ALOKASI KHUSUS FISIK	-	3. Pertumbuhan Ekonomi Yang Berkualitas dan Pemerataan Pembangunan 2. Peningkatan Laju Pertumbuhan Ekonomi (LPE) Non Pertambahan dan Penggalan Serta Sektor Pertanian, Kehutanan dan Perikanan	-		2.000.000.000,00	DINAS KOPERASI USAHA KECIL DAN MENENGAH
	2.17.07.2.01.0014	Penyusunan Basis Data Usaha Mikro														

NO	KODE	URUSAN / BIDANG URUSAN / PROGRAM / KEGIATAN / SUB KEGIATAN	INDIKATOR PROGRAM / KEGIATAN / SUB KEGIATAN	TARGET AKHIR PERIODE RENSTRA OPD	REALISASI CAPAIAN RENJA OPD TAHUN 2023	PRAKIRAAN CAPAIAN TARGET RENJA OPD TAHUN 2024	CAPAIAN KINERJA DAN KERANGKA PENDANAAN						KELOMPOK SASARAN	PRAKIRAAN MAJU RENCANA TAHUN 2026		PERANGKAT DAERAH PENANGGUNG JAWAB
							TARGET 2025	PAGU INDIKATIF (Rp)	LOKASI	SUMBER DANA	PRIORITAS			TARGET	PAGU INDIKATIF (Rp)	
											NASIONAL	DAERAH				
1	2	3	4	5	6	7	8	9	10	11	12	13	14	15	16	17
			Jumlah Unit Usaha Mikro Terdata				80 Unit Usaha	48.000.000,00	Kab. Buton Selatan, Semua Kecamatan, Semua Kel/Desa	DANA TRANSFER UMUM-DANA ALOKASI UMUM	-	3. Pertumbuhan Ekonomi Yang Berkualitas dan Pemerataan Pembangunan 2. Peningkatan Laju Pertumbuhan Ekonomi (LPE) Non Pertanian dan Penggalian Serta Sektor Pertanian, Kehutanan dan Perikanan	-		60.000.000,00	DINAS KOPERASI USAHA KECIL DAN MENENGAH
8.	2.17.08	PROGRAM PENGEMBANGAN UMKM	Persentase Usaha Kecil Menengah yang Berkembang/Naik Kelas	8 %			8 %	20.000.000,00						8 %	20.000.000,00	
	2.17.08.2.01	Pengembangan Usaha Mikro dengan Orientasi Peningkatan Skala Usaha Menjadi Usaha Kecil	Jumlah UKM dan IKM yang menandatangani Intervensi Pelatihan Lanjutan , Pameran, Pendampingan, Kenaikan Omset serta Inovasi	-			13 Unit	20.000.000,00			-	3. Pertumbuhan Ekonomi Yang Berkualitas dan Pemerataan Pembangunan 2. Peningkatan Laju Pertumbuhan Ekonomi (LPE) Non Pertanian dan Penggalian Serta Sektor Pertanian, Kehutanan dan Perikanan	-	-	20.000.000,00	DINAS KOPERASI USAHA KECIL DAN MENENGAH
	2.17.08.2.01.0002	Pengembangan Usaha Mikro														

NO	KODE	URUSAN / BIDANG URUSAN / PROGRAM / KEGIATAN / SUB KEGIATAN	INDIKATOR PROGRAM / KEGIATAN / SUB KEGIATAN	TARGET AKHIR PERIODE RENSTRA OPD	REALISASI CAPAIAN RENJA OPD TAHUN 2023	PRAKIRAAN CAPAIAN TARGET RENJA OPD TAHUN 2024	CAPAIAN KINERJA DAN KERANGKA PENDANAAN						KELOMPOK SASARAN	PRAKIRAAN MAJU RENCANA TAHUN 2026		PERANGKAT DAERAH PENANGGUNG JAWAB
							TARGET 2025	PAGU INDIKATIF (Rp)	LOKASI	SUMBER DANA	PRIORITAS			TARGET	PAGU INDIKATIF (Rp)	
											NASIONAL	DAERAH				
1	2	3	4	5	6	7	8	9	10	11	12	13	14	15	16	17
			<i>Jumlah Usaha Mikro yang Terfasilitasi</i>				35 Unit Usaha	20.000.000,00	Kab. Buton Selatan, Batauga, Laompo	DANA TRANSFER UMUM-DANA ALOKASI UMUM	-	3. Pertumbuhan Ekonomi Yang Berkualitas dan Pemerataan Pembangunan 2. Peningkatan Laju Pertumbuhan Ekonomi (LPE) Non Pertambangan dan Penggalian Serta Sektor Pertanian, Kehutanan dan Perikanan	-		20.000.000,00	DINAS KOPERASI USAHA KECIL DAN MENENGAH
		DINAS PENANAMAN MODAL DAN PTSP						2.748.091.585,00							2.851.617.200,00	
	2	URUSAN PEMERINTAHAN WAJIB YANG TIDAK BERKAITAN DENGAN PELAYANAN DASAR						2.748.091.585,00							2.851.617.200,00	
	2.18	URUSAN PEMERINTAHAN BIDANG PENANAMAN MODAL						2.748.091.585,00							2.851.617.200,00	
1.	2.18.01	PROGRAM PENUNJANG URUSAN PEMERINTAHAN DAERAH KABUPATEN/KOTA	<i>Persentase Pelayanan Penunjang Urusan Pemerintah Daerah</i>	100 %			100 %	2.423.465.585,00						100 %	2.594.117.200,00	
	2.18.01.2.01	Perencanaan, Penganggaran, dan Evaluasi Kinerja Perangkat Daerah	<i>Persentase bidang dalam SKPD yang dilayani administrasi perkantorannya</i>	-			100 %	23.151.000,00			-	4. Tata Kelola Pemerintahan Yang Baik 5. Peningkatan Kualitas Pelayanan Publik Sesuai Standar Pelayanan Minimal	-	-	22.400.000,00	DINAS PENANAMAN MODAL DAN PTSP
	2.18.01.2.01.0001	Penyusunan Dokumen Perencanaan Perangkat Daerah														
			<i>Jumlah Dokumen Perencanaan Perangkat Daerah</i>				1 Dokumen	2.850.000,00	Kab. Buton Selatan, Semua Kecamatan, Semua Kel/Desa	DANA TRANSFER UMUM-DANA ALOKASI UMUM	-	4. Tata Kelola Pemerintahan Yang Baik 5. Peningkatan Kualitas Pelayanan Publik Sesuai Standar Pelayanan Minimal	-		2.850.000,00	DINAS PENANAMAN MODAL DAN PTSP

NO	KODE	URUSAN / BIDANG URUSAN / PROGRAM / KEGIATAN / SUB KEGIATAN	INDIKATOR PROGRAM / KEGIATAN / SUB KEGIATAN	TARGET AKHIR PERIODE RENSTRA OPD	REALISASI CAPAIAN RENJA OPD TAHUN 2023	PRAKIRAAN CAPAIAN TARGET RENJA OPD TAHUN 2024	CAPAIAN KINERJA DAN KERANGKA PENDANAAN						KELOMPOK SASARAN	PRAKIRAAN MAJU RENCANA TAHUN 2026		PERANGKAT DAERAH PENANGGUNG JAWAB
							TARGET 2025	PAGU INDIKATIF (Rp)	LOKASI	SUMBER DANA	PRIORITAS			TARGET	PAGU INDIKATIF (Rp)	
											NASIONAL	DAERAH				
1	2	3	4	5	6	7	8	9	10	11	12	13	14	15	16	17
	2.18.01.2.01.0002	Koordinasi dan Penyusunan Dokumen RKA-SKPD														
			Jumlah Dokumen RKA-SKPD dan Laporan Hasil Koordinasi Penyusunan Dokumen RKA-SKPD				1 Dokumen	1.539.000,00	Kab. Buton Selatan, Semua Kecamatan, Semua Kel/Desa	DANA TRANSFER UMUM-DANA ALOKASI UMUM	-	4. Tata Kelola Pemerintahan Yang Baik 5. Peningkatan Kualitas Pelayanan Publik Sesuai Standar Pelayanan Minimal	-		1.600.000,00	DINAS PENANAMAN MODAL DAN PTSP
	2.18.01.2.01.0003	Koordinasi dan Penyusunan Dokumen Perubahan RKA-SKPD														
			Jumlah Dokumen Perubahan RKA-SKPD dan Laporan Hasil Koordinasi Penyusunan Dokumen Perubahan RKA-SKPD				1 Dokumen	1.645.000,00	Kab. Buton Selatan, Semua Kecamatan, Semua Kel/Desa	DANA TRANSFER UMUM-DANA ALOKASI UMUM	-	4. Tata Kelola Pemerintahan Yang Baik 5. Peningkatan Kualitas Pelayanan Publik Sesuai Standar Pelayanan Minimal	-		1.650.000,00	DINAS PENANAMAN MODAL DAN PTSP
	2.18.01.2.01.0004	Koordinasi dan Penyusunan DPA-SKPD														
			Jumlah Dokumen DPA-SKPD dan Laporan Hasil Koordinasi Penyusunan Dokumen DPA-SKPD				1 Dokumen	2.692.000,00	Kab. Buton Selatan, Semua Kecamatan, Semua Kel/Desa	DANA TRANSFER UMUM-DANA ALOKASI UMUM	-	4. Tata Kelola Pemerintahan Yang Baik 5. Peningkatan Kualitas Pelayanan Publik Sesuai Standar Pelayanan Minimal	-		2.700.000,00	DINAS PENANAMAN MODAL DAN PTSP
	2.18.01.2.01.0005	Koordinasi dan Penyusunan Perubahan DPA- SKPD														
			Jumlah Dokumen Perubahan DPA-SKPD dan Laporan Hasil Koordinasi Penyusunan Dokumen Perubahan DPA-SKPD				1 Dokumen	2.500.000,00	Kab. Buton Selatan, Semua Kecamatan, Semua Kel/Desa	DANA TRANSFER UMUM-DANA ALOKASI UMUM	-	4. Tata Kelola Pemerintahan Yang Baik 5. Peningkatan Kualitas Pelayanan Publik Sesuai Standar Pelayanan Minimal	-		2.550.000,00	DINAS PENANAMAN MODAL DAN PTSP
	2.18.01.2.01.0006	Koordinasi dan Penyusunan Laporan Capaian Kinerja dan Ikhtisar Realisasi Kinerja SKPD														

NO	KODE	URUSAN / BIDANG URUSAN / PROGRAM / KEGIATAN / SUB KEGIATAN	INDIKATOR PROGRAM / KEGIATAN / SUB KEGIATAN	TARGET AKHIR PERIODE RENSTRA OPD	REALISASI CAPAIAN RENJA OPD TAHUN 2023	PRAKIRAAN CAPAIAN TARGET RENJA OPD TAHUN 2024	CAPAIAN KINERJA DAN KERANGKA PENDANAAN						KELOMPOK SASARAN	PRAKIRAAN MAJU RENCANA TAHUN 2026		PERANGKAT DAERAH PENANGGUNG JAWAB
							TARGET 2025	PAGU INDIKATIF (Rp)	LOKASI	SUMBER DANA	PRIORITAS			TARGET	PAGU INDIKATIF (Rp)	
											NASIONAL	DAERAH				
1	2	3	4	5	6	7	8	9	10	11	12	13	14	15	16	17
			Jumlah Laporan Capaian Kinerja dan Ikhtisar Realisasi Kinerja SKPD dan Laporan Hasil Koordinasi Penyusunan Laporan Capaian Kinerja dan Ikhtisar Realisasi Kinerja SKPD				1 Laporan	6.447.000,00	Kab. Buton Selatan, Semua Kecamatan, Semua Kel/Desa	DANA TRANSFER UMUM-DANA ALOKASI UMUM	-	4. Tata Kelola Pemerintahan Yang Baik 5. Peningkatan Kualitas Pelayanan Publik Sesuai Standar Pelayanan Minimal	-		4.550.000,00	DINAS PENANAMAN MODAL DAN PTSP
	2.18.01.2.01.0007	Evaluasi Kinerja Perangkat Daerah														
			Jumlah Laporan Evaluasi Kinerja Perangkat Daerah				1 Laporan	5.478.000,00	Kab. Buton Selatan, Semua Kecamatan, Semua Kel/Desa	DANA TRANSFER UMUM-DANA ALOKASI UMUM	-	4. Tata Kelola Pemerintahan Yang Baik 5. Peningkatan Kualitas Pelayanan Publik Sesuai Standar Pelayanan Minimal	-		6.500.000,00	DINAS PENANAMAN MODAL DAN PTSP
	2.18.01.2.02	Administrasi Keuangan Perangkat Daerah	Persentase Administrasi keuangan yang terlaksana	-			100 %	2.037.066.156,00			-	4. Tata Kelola Pemerintahan Yang Baik 5. Peningkatan Kualitas Pelayanan Publik Sesuai Standar Pelayanan Minimal	-	-	2.141.367.200,00	DINAS PENANAMAN MODAL DAN PTSP
	2.18.01.2.02.0001	Penyediaan Gaji dan Tunjangan ASN														
			Jumlah Orang yang Menerima Gaji dan Tunjangan ASN				19 Orang/bulan	1.947.211.156,00	Kab. Buton Selatan, Semua Kecamatan, Semua Kel/Desa	DANA TRANSFER UMUM-DANA ALOKASI UMUM	-	4. Tata Kelola Pemerintahan Yang Baik 5. Peningkatan Kualitas Pelayanan Publik Sesuai Standar Pelayanan Minimal	-		2.047.887.200,00	DINAS PENANAMAN MODAL DAN PTSP
	2.18.01.2.02.0003	Pelaksanaan Penatausahaan dan Pengujian/Verifikasi Keuangan SKPD														

NO	KODE	URUSAN / BIDANG URUSAN / PROGRAM / KEGIATAN / SUB KEGIATAN	INDIKATOR PROGRAM / KEGIATAN / SUB KEGIATAN	TARGET AKHIR PERIODE RENSTRA OPD	REALISASI CAPAIAN RENJA OPD TAHUN 2023	PRAKIRAAN CAPAIAN TARGET RENJA OPD TAHUN 2024	CAPAIAN KINERJA DAN KERANGKA PENDANAAN						KELOMPOK SASARAN	PRAKIRAAN MAJU RENCANA TAHUN 2026		PERANGKAT DAERAH PENANGGUNG JAWAB
							TARGET 2025	PAGU INDIKATIF (Rp)	LOKASI	SUMBER DANA	PRIORITAS			TARGET	PAGU INDIKATIF (Rp)	
											NASIONAL	DAERAH				
1	2	3	4	5	6	7	8	9	10	11	12	13	14	15	16	17
			Jumlah Dokumen Penatausahaan dan Pengujian/Verifikasi Keuangan SKPD				1 Dokumen	83.530.000,00	Kab. Buton Selatan, Semua Kecamatan, Semua Kel/Desa	DANA TRANSFER UMUM-DANA ALOKASI UMUM	-	4. Tata Kelola Pem erintahan Yang Baik 5. Peningka tan Kualitas Pelayanan Publik Sesua Standar Pelayanan Minimal	-		87.980.000,00	DINAS PENANAMAN MODAL DAN PTSP
	2.18.01.2.02.0005	Koordinasi dan Penyusunan Laporan Keuangan Akhir Tahun SKPD														
			Jumlah Laporan Keuangan Akhir Tahun SKPD dan Laporan Hasil Koordinasi Penyusunan Laporan Keuangan Akhir Tahun SKPD				1 Laporan	3.700.000,00	Kab. Buton Selatan, Semua Kecamatan, Semua Kel/Desa	DANA TRANSFER UMUM-DANA ALOKASI UMUM	-	4. Tata Kelola Pem erintahan Yang Baik 5. Peningka tan Kualitas Pelayanan Publik Sesua Standar Pelayanan Minimal	-		2.750.000,00	DINAS PENANAMAN MODAL DAN PTSP
	2.18.01.2.02.0007	Koordinasi dan Penyusunan Laporan Keuangan Bulanan/ Triwulanan/ Semesteran SKPD														
			Jumlah Laporan Keuangan Bulanan/ Triwulanan/ Semesteran SKPD dan Laporan Koordinasi Penyusunan Laporan Keuangan Bulanan/Triwulana n/Semesteran SKPD				1 Laporan	2.625.000,00	Kab. Buton Selatan, Semua Kecamatan, Semua Kel/Desa	DANA TRANSFER UMUM-DANA ALOKASI UMUM	-	4. Tata Kelola Pem erintahan Yang Baik 5. Peningka tan Kualitas Pelayanan Publik Sesua Standar Pelayanan Minimal	-		2.750.000,00	DINAS PENANAMAN MODAL DAN PTSP
	2.18.01.2.06	Administrasi Umum Perangkat Daerah	Persentase Pelayanan Administrasi umum yang dilakukan	-			100 %	212.463.655,00			-	4. Tata Kelola Pem erintahan Yang Baik 5. Peningka tan Kualitas Pelayanan Publik Sesua Standar Pelayanan Minimal	-	-	219.550.000,00	DINAS PENANAMAN MODAL DAN PTSP
	2.18.01.2.06.0001	Penyediaan Komponen Instalasi Listrik/Penerangan Bangunan Kantor														

NO	KODE	URUSAN / BIDANG URUSAN / PROGRAM / KEGIATAN / SUB KEGIATAN	INDIKATOR PROGRAM / KEGIATAN / SUB KEGIATAN	TARGET AKHIR PERIODE RENSTRA OPD	REALISASI CAPAIAN RENJA OPD TAHUN 2023	PRAKIRAAN CAPAIAN TARGET RENJA OPD TAHUN 2024	CAPAIAN KINERJA DAN KERANGKA PENDANAAN						KELOMPOK SASARAN	PRAKIRAAN MAJU RENCANA TAHUN 2026		PERANGKAT DAERAH PENANGGUNG JAWAB
							TARGET 2025	PAGU INDIKATIF (Rp)	LOKASI	SUMBER DANA	PRIORITAS			TARGET	PAGU INDIKATIF (Rp)	
											NASIONAL	DAERAH				
1	2	3	4	5	6	7	8	9	10	11	12	13	14	15	16	17
			Jumlah Paket Komponen Instalasi Listrik/Penerangan Bangunan Kantor yang Disediakan				1 Paket	2.483.655,00	Kab. Buton Selatan, Semua Kecamatan, Semua Kel/Desa	DANA TRANSFER UMUM-DANA ALOKASI UMUM	-	4. Tata Kelola Pemerintahan Yang Baik 5. Peningkatan Kualitas Pelayanan Publik Sesuai Standar Pelayanan Minimal	-		2.500.000,00	DINAS PENANAMAN MODAL DAN PTSP
	2.18.01.2.06.0005	Penyediaan Barang Cetak dan Penggandaan														
			Jumlah Paket Barang Cetak dan Penggandaan yang Disediakan				1 Paket	3.900.000,00	Kab. Buton Selatan, Semua Kecamatan, Semua Kel/Desa	DANA TRANSFER UMUM-DANA ALOKASI UMUM	-	4. Tata Kelola Pemerintahan Yang Baik 5. Peningkatan Kualitas Pelayanan Publik Sesuai Standar Pelayanan Minimal	-		4.000.000,00	DINAS PENANAMAN MODAL DAN PTSP
	2.18.01.2.06.0006	Penyediaan Bahan Bacaan dan Peraturan Perundang-undangan														
			Jumlah Dokumen Bahan Bacaan dan Peraturan Perundang-Undangan yang Disediakan				1 Dokumen	1.800.000,00	Kab. Buton Selatan, Semua Kecamatan, Semua Kel/Desa	DANA TRANSFER UMUM-DANA ALOKASI UMUM	-	4. Tata Kelola Pemerintahan Yang Baik 5. Peningkatan Kualitas Pelayanan Publik Sesuai Standar Pelayanan Minimal	-		1.950.000,00	DINAS PENANAMAN MODAL DAN PTSP
	2.18.01.2.06.0008	Fasilitasi Kunjungan Tamu														
			Jumlah Laporan Fasilitasi Kunjungan Tamu				1 Laporan	8.500.000,00	Kab. Buton Selatan, Semua Kecamatan, Semua Kel/Desa	DANA TRANSFER UMUM-DANA ALOKASI UMUM	-	4. Tata Kelola Pemerintahan Yang Baik 5. Peningkatan Kualitas Pelayanan Publik Sesuai Standar Pelayanan Minimal	-		9.500.000,00	DINAS PENANAMAN MODAL DAN PTSP
	2.18.01.2.06.0009	Penyelenggaraan Rapat Koordinasi dan Konsultasi SKPD														

NO	KODE	URUSAN / BIDANG URUSAN / PROGRAM / KEGIATAN / SUB KEGIATAN	INDIKATOR PROGRAM / KEGIATAN / SUB KEGIATAN	TARGET AKHIR PERIODE RENSTRA OPD	REALISASI CAPAIAN RENJA OPD TAHUN 2023	PRAKIRAAN CAPAIAN TARGET RENJA OPD TAHUN 2024	CAPAIAN KINERJA DAN KERANGKA PENDANAAN						KELOMPOK SASARAN	PRAKIRAAN MAJU RENCANA TAHUN 2026		PERANGKAT DAERAH PENANGGUNG JAWAB
							TARGET 2025	PAGU INDIKATIF (Rp)	LOKASI	SUMBER DANA	PRIORITAS			TARGET	PAGU INDIKATIF (Rp)	
											NASIONAL	DAERAH				
1	2	3	4	5	6	7	8	9	10	11	12	13	14	15	16	17
			Jumlah Laporan Penyelenggaraan Rapat Koordinasi dan Konsultasi SKPD				1 Laporan	195.780.000,00	Kab. Buton Selatan, Semua Kecamatan, Semua Kel/Desa	DANA TRANSFER UMUM-DANA ALOKASI UMUM	-	4. Tata Kelola Pem erintahan Yang Baik 5. Peningka tan Kualitas Pelayanan Publik Sesua Standar Pelayanan Minimal	-		201.600.000,00	DINAS PENANAMAN MODAL DAN PTSP
	2.18.01.2.08	Penyediaan Jasa Penunjang Urusan Pemerintahan Daerah	Terlaksananya Administrasi kantor	-			100 %	126.322.500,00			-	4. Tata Kelola Pem erintahan Yang Baik 5. Peningka tan Kualitas Pelayanan Publik Sesua Standar Pelayanan Minimal	-	-	185.800.000,00	DINAS PENANAMAN MODAL DAN PTSP
	2.18.01.2.08.0001	Penyediaan Jasa Surat Menyurat														
			Jumlah Laporan Penyediaan Jasa Surat Menyurat				1 Laporan	2.600.000,00	Kab. Buton Selatan, Semua Kecamatan, Semua Kel/Desa	DANA TRANSFER UMUM-DANA ALOKASI UMUM	-	4. Tata Kelola Pem erintahan Yang Baik 5. Peningka tan Kualitas Pelayanan Publik Sesua Standar Pelayanan Minimal	-		2.600.000,00	DINAS PENANAMAN MODAL DAN PTSP
	2.18.01.2.08.0002	Penyediaan Jasa Komunikasi, Sumber Daya Air dan Listrik														
			Jumlah Laporan Penyediaan Jasa Komunikasi, Sumber Daya Air dan Listrik yang Disediakan				1 Laporan	19.067.800,00	Kab. Buton Selatan, Semua Kecamatan, Semua Kel/Desa	DANA TRANSFER UMUM-DANA ALOKASI UMUM	-	4. Tata Kelola Pem erintahan Yang Baik 5. Peningka tan Kualitas Pelayanan Publik Sesua Standar Pelayanan Minimal	-		18.200.000,00	DINAS PENANAMAN MODAL DAN PTSP
	2.18.01.2.08.0004	Penyediaan Jasa Pelayanan Umum Kantor														

NO	KODE	URUSAN / BIDANG URUSAN / PROGRAM / KEGIATAN / SUB KEGIATAN	INDIKATOR PROGRAM / KEGIATAN / SUB KEGIATAN	TARGET AKHIR PERIODE RENSTRA OPD	REALISASI CAPAIAN RENJA OPD TAHUN 2023	PRAKIRAAN CAPAIAN TARGET RENJA OPD TAHUN 2024	CAPAIAN KINERJA DAN KERANGKA PENDANAAN						KELOMPOK SASARAN	PRAKIRAAN MAJU RENCANA TAHUN 2026		PERANGKAT DAERAH PENANGGUNG JAWAB
							TARGET 2025	PAGU INDIKATIF (Rp)	LOKASI	SUMBER DANA	PRIORITAS			TARGET	PAGU INDIKATIF (Rp)	
											NASIONAL	DAERAH				
1	2	3	4	5	6	7	8	9	10	11	12	13	14	15	16	17
			<i>Jumlah Laporan Penyediaan Jasa Pelayanan Umum Kantor yang Disediakan</i>				1 Laporan	104.654.700,00	Kab. Buton Selatan, Semua Kecamatan, Semua Kel/Desa	DANA TRANSFER UMUM-DANA ALOKASI UMUM	-	4. Tata Kelola Pem erintahan Yang Baik 5. Peningka tan Kualitas Pelayanan Publik Sesuia Standar Pelayanan Minimal	-		165.000.000,00	DINAS PENANAMAN MODAL DAN PTSP
	2.18.01.2.09	Pemeliharaan Barang Milik Daerah Penunjang Urusan Pemerintahan Daerah	<i>Tersedianya Barang milik Daerah yang layak pakai</i>	-			100 %	24.462.274,00			-	4. Tata Kelola Pem erintahan Yang Baik 5. Peningka tan Kualitas Pelayanan Publik Sesuia Standar Pelayanan Minimal	-	-	25.000.000,00	DINAS PENANAMAN MODAL DAN PTSP
	2.18.01.2.09.0001	Penyediaan Jasa Pemeliharaan, Biaya Pemeliharaan, dan Pajak Kendaraan Perorangan Dinas atau Kendaraan Dinas Jabatan														
			<i>Jumlah Kendaraan Perorangan Dinas atau Kendaraan Dinas Jabatan yang Dipelihara dan dibayarkan Pajaknya</i>				1 Unit	19.102.274,00	Kab. Buton Selatan, Semua Kecamatan, Semua Kel/Desa	DANA TRANSFER UMUM-DANA ALOKASI UMUM	-	4. Tata Kelola Pem erintahan Yang Baik 5. Peningka tan Kualitas Pelayanan Publik Sesuia Standar Pelayanan Minimal	-		19.000.000,00	DINAS PENANAMAN MODAL DAN PTSP
	2.18.01.2.09.0006	Pemeliharaan Peralatan dan Mesin Lainnya														
			<i>Jumlah Peralatan dan Mesin Lainnya yang Dipelihara</i>				1 Unit	5.360.000,00	Kab. Buton Selatan, Semua Kecamatan, Semua Kel/Desa	DANA TRANSFER UMUM-DANA ALOKASI UMUM	-	4. Tata Kelola Pem erintahan Yang Baik 5. Peningka tan Kualitas Pelayanan Publik Sesuia Standar Pelayanan Minimal	-		6.000.000,00	DINAS PENANAMAN MODAL DAN PTSP
2.	2.18.02	PROGRAM PENGEMBANGAN IKLIM PENANAMAN MODAL	<i>Presentase Peningkatan Realisasi investasi Penanaman modal</i>	100 %			100 %	35.000.000,00						100 %	30.500.000,00	

NO	KODE	URUSAN / BIDANG URUSAN / PROGRAM / KEGIATAN / SUB KEGIATAN	INDIKATOR PROGRAM / KEGIATAN / SUB KEGIATAN	TARGET AKHIR PERIODE RENSTRA OPD	REALISASI CAPAIAN RENJA OPD TAHUN 2023	PRAKIRAAN CAPAIAN TARGET RENJA OPD TAHUN 2024	CAPAIAN KINERJA DAN KERANGKA PENDANAAN						KELOMPOK SASARAN	PRAKIRAAN MAJU RENCANA TAHUN 2026		PERANGKAT DAERAH PENANGGUNG JAWAB
							TARGET 2025	PAGU INDIKATIF (Rp)	LOKASI	SUMBER DANA	PRIORITAS			TARGET	PAGU INDIKATIF (Rp)	
											NASIONAL	DAERAH				
1	2	3	4	5	6	7	8	9	10	11	12	13	14	15	16	17
	2.18.02.2.01	Penetapan Pemberian Fasilitas/Insentif Dibidang Penanaman Modal yang Menjadi Kewenangan Daerah Kabupaten/Kota	Persentase Jumlah regulasi yang ditetapkan	0 %			100 %	15.000.000,00			-	3. Pertumbuhan Ekonomi Yang Berkualitas dan Pemerataan Pembangunan 5. Peningkatan Kualitas Pelayanan Publik Sesuai Standar Pelayanan Minimal	-	100 %	15.000.000,00	DINAS PENANAMAN MODAL DAN PTSP
	2.18.02.2.01.0001	Penetapan Kebijakan Daerah Mengenai Pemberian Fasilitas/Insentif dan Kemudahan Penanaman Modal														
			Jumlah Peraturan Daerah/Provinsi dalam Pemberian Fasilitas/Insentif dan Kemudahan Penanaman Modal				2 Dokumen	15.000.000,00	Kab. Buton Selatan, Semua Kecamatan, Semua Kel/Desa	DANA TRANSFER UMUM-DANA ALOKASI UMUM	-	3. Pertumbuhan Ekonomi Yang Berkualitas dan Pemerataan Pembangunan 5. Peningkatan Kualitas Pelayanan Publik Sesuai Standar Pelayanan Minimal	-		15.000.000,00	DINAS PENANAMAN MODAL DAN PTSP
	2.18.02.2.02	Pembuatan Peta Potensi Investasi Kabupaten/Kota	Jumlah Peta Potensi Investasi yang disusun	-			2 dok	20.000.000,00			-	4. Tata Kelola Pemerintahan Yang Baik 5. Peningkatan Kualitas Pelayanan Publik Sesuai Standar Pelayanan Minimal	-	-	15.500.000,00	DINAS PENANAMAN MODAL DAN PTSP
	2.18.02.2.02.0001	Penyusunan Rencana Umum Penanaman Modal Daerah Kabupaten/Kota														
			Jumlah Peraturan Daerah (Perda) Rencana Umum Penanaman Modal Daerah Kabupaten/Kota				1 Dokumen	20.000.000,00	Kab. Buton Selatan, Semua Kecamatan, Semua Kel/Desa	DANA TRANSFER UMUM-DANA ALOKASI UMUM	-	4. Tata Kelola Pemerintahan Yang Baik 5. Peningkatan Kualitas Pelayanan Publik Sesuai Standar Pelayanan Minimal	-		15.500.000,00	DINAS PENANAMAN MODAL DAN PTSP

NO	KODE	URUSAN / BIDANG URUSAN / PROGRAM / KEGIATAN / SUB KEGIATAN	INDIKATOR PROGRAM / KEGIATAN / SUB KEGIATAN	TARGET AKHIR PERIODE RENSTRA OPD	REALISASI CAPAIAN RENJA OPD TAHUN 2023	PRAKIRAAN CAPAIAN TARGET RENJA OPD TAHUN 2024	CAPAIAN KINERJA DAN KERANGKA PENDANAAN						KELOMPOK SASARAN	PRAKIRAAN MAJU RENCANA TAHUN 2026		PERANGKAT DAERAH PENANGGUNG JAWAB
							TARGET 2025	PAGU INDIKATIF (Rp)	LOKASI	SUMBER DANA	PRIORITAS			TARGET	PAGU INDIKATIF (Rp)	
											NASIONAL	DAERAH				
1	2	3	4	5	6	7	8	9	10	11	12	13	14	15	16	17
3.	2.18.03	PROGRAM PROMOSI PENANAMAN MODAL	<i>Presentase promosi dan kerjasama investasi yang diikuti</i>	100 %			100 %	100.000.000,00						100 %	72.000.000,00	
	2.18.03.2.01	Penyelenggaraan Promosi Penanaman Modal yang Menjadi Kewenangan Daerah Kabupaten/Kota	<i>Persentase peningkatan promosi dan kerjasama investasi yang diikuti</i>	-			100 %	100.000.000,00			-	3. Pertumb uhan Ekonomi Yang Berkualitas dan Pemer ataan Pem angunan 5. Peningka tan Kualitas Pelayanan Publik Sesuia Standar Pelayanan Minimal	-	-	72.000.000,00	DINAS PENANAMAN MODAL DAN PTSP
	2.18.03.2.01.0002	Pelaksanaan Kegiatan Promosi Penanaman Modal Daerah Kabupaten/Kota														
			<i>Jumlah Dokumen Hasil Kegiatan Promosi Penanaman Modal Kabupaten/Kota</i>				1 Dokumen	80.000.000,00	Kab. Buton Selatan, Semua Kecamatan, Semua Kel/Desa	DANA TRANSFER UMUM-DANA ALOKASI UMUM	-	3. Pertumb uhan Ekonomi Yang Berkualitas dan Pemer ataan Pem angunan 5. Peningka tan Kualitas Pelayanan Publik Sesuia Standar Pelayanan Minimal	-		52.000.000,00	DINAS PENANAMAN MODAL DAN PTSP
	2.18.03.2.01.0003	Penyusunan Strategi Promosi Penanaman Modal Kewenangan Kabupaten/Kota														
			<i>Jumlah dokumen strategi Promosi Penanaman Modal Kab/Kota</i>				1 Dokumen	20.000.000,00	Kab. Buton Selatan, Semua Kecamatan, Semua Kel/Desa	DANA TRANSFER UMUM-DANA ALOKASI UMUM	-	4. Tata Kelola Pem erintahan Yang Baik 5. Peningka tan Kualitas Pelayanan Publik Sesuia Standar Pelayanan Minimal	-		20.000.000,00	DINAS PENANAMAN MODAL DAN PTSP
4.	2.18.04	PROGRAM PELAYANAN PENANAMAN MODAL	<i>Rata-rata Lama Pengurusan Perizinan (Hari)</i>	1 Hari			1 Hari	126.040.000,00						1 Hari	114.500.000,00	

NO	KODE	URUSAN / BIDANG URUSAN / PROGRAM / KEGIATAN / SUB KEGIATAN	INDIKATOR PROGRAM / KEGIATAN / SUB KEGIATAN	TARGET AKHIR PERIODE RENSTRA OPD	REALISASI CAPAIAN RENJA OPD TAHUN 2023	PRAKIRAAN CAPAIAN TARGET RENJA OPD TAHUN 2024	CAPAIAN KINERJA DAN KERANGKA PENDANAAN						KELOMPOK SASARAN	PRAKIRAAN MAJU RENCANA TAHUN 2026		PERANGKAT DAERAH PENANGGUNG JAWAB
							TARGET 2025	PAGU INDIKATIF (Rp)	LOKASI	SUMBER DANA	PRIORITAS			TARGET	PAGU INDIKATIF (Rp)	
											NASIONAL	DAERAH				
1	2	3	4	5	6	7	8	9	10	11	12	13	14	15	16	17
	2.18.04.2.01	Pelayanan Perizinan dan Non Perizinan Secara Terpadu Satu Pintu dibidang Penanaman Modal yang Menjadi Kewenangan Daerah Kabupaten/ Kota	<i>Persentase Indeks Kepuasan Masyarakat terhadap pelayanan Penanaman Modal</i>	-			65 %	126.040.000,00			-	4. Tata Kelola Pemerintahan Yang Baik 5. Peningkatan Kualitas Pelayanan Publik Sesuai Standar Pelayanan Minimal	-	-	114.500.000,00	DINAS PENANAMAN MODAL DAN PTSP
	2.18.04.2.01.0006	Penyediaan Pelayanan Perizinan Berusaha melalui Sistem Perizinan Berusaha Berbasis Risiko Terintegrasi secara Elektronik														
			<i>Jumlah Pelaku Usaha yang Mendapatkan Pelayanan Perizinan Berusaha melalui Sistem Perizinan Berusaha Berbasis Risiko Terintegrasi secara Elektronik</i>				2 Pelaku Usaha	69.000.000,00	Kab. Buton Selatan, Semua Kecamatan, Semua Kel/Desa	DANA TRANSFER UMUM-DANA ALOKASI UMUM	-	4. Tata Kelola Pemerintahan Yang Baik 5. Peningkatan Kualitas Pelayanan Publik Sesuai Standar Pelayanan Minimal	-		65.000.000,00	DINAS PENANAMAN MODAL DAN PTSP
	2.18.04.2.01.0007	Penyediaan dan pengelolaan Layanan konsultasi perizinan berusaha berbasis risiko														
			<i>Jumlah Pelaku usaha yang Memperoleh Layanan Konsultasi Perizinan Berusaha melalui Sistem Perizinan Berusaha Berbasis Risiko Terintegrasi secara Elektronik</i>				10 Pelaku Usaha	32.040.000,00	Kab. Buton Selatan, Semua Kecamatan, Semua Kel/Desa	DANA TRANSFER UMUM-DANA ALOKASI UMUM	-	4. Tata Kelola Pemerintahan Yang Baik 5. Peningkatan Kualitas Pelayanan Publik Sesuai Standar Pelayanan Minimal	-		29.500.000,00	DINAS PENANAMAN MODAL DAN PTSP
	2.18.04.2.01.0008	Pemantauan, analisis, evaluasi, dan pelaporan di bidang perizinan berusaha berbasis risiko														
			<i>Jumlah Kegiatan Usaha yang mendapat pemantauan, analisis, evaluasi, dan pelaporan di bidang perizinan berusaha berbasis risiko Lintas Daerah Kabupaten/Kota bagi Kegiatan Usaha Dari Pelaku Usaha</i>				10 Kegiatan Usaha	25.000.000,00	Kab. Buton Selatan, Semua Kecamatan, Semua Kel/Desa	DANA TRANSFER UMUM-DANA ALOKASI UMUM	-	4. Tata Kelola Pemerintahan Yang Baik 5. Peningkatan Kualitas Pelayanan Publik Sesuai Standar Pelayanan Minimal	-		20.000.000,00	DINAS PENANAMAN MODAL DAN PTSP
5.	2.18.05	PROGRAM PENGENDALIAN PELAKSANAAN PENANAMAN MODAL	<i>Cakupan pemantauan, pengawasan dan pengendalian pelaksanaan penanaman modal</i>	100 %			100 %	50.586.000,00						100 %	26.500.000,00	

NO	KODE	URUSAN / BIDANG URUSAN / PROGRAM / KEGIATAN / SUB KEGIATAN	INDIKATOR PROGRAM / KEGIATAN / SUB KEGIATAN	TARGET AKHIR PERIODE RENSTRA OPD	REALISASI CAPAIAN RENJA OPD TAHUN 2023	PRAKIRAAN CAPAIAN TARGET RENJA OPD TAHUN 2024	CAPAIAN KINERJA DAN KERANGKA PENDANAAN						KELOMPOK SASARAN	PRAKIRAAN MAJU RENCANA TAHUN 2026		PERANGKAT DAERAH PENANGGUNG JAWAB
							TARGET 2025	PAGU INDIKATIF (Rp)	LOKASI	SUMBER DANA	PRIORITAS			TARGET	PAGU INDIKATIF (Rp)	
											NASIONAL	DAERAH				
1	2	3	4	5	6	7	8	9	10	11	12	13	14	15	16	17
	2.18.05.2.01	Pengendalian Pelaksanaan Penanaman Modal yang Menjadi Kewenangan Daerah Kabupaten/Kota	Prosentase pengawasan, pembinaan dan pemntauan perizinan terhadap pengaduan masyarakat	-			100 %	50.586.000,00			-	4. Tata Kelola Pem erintahan Yang Baik 5. Peningka tan Kualitas Pelayanan Publik Sesuai Standar Pelayanan Minimal	-	-	26.500.000,00	DINAS PENANAMAN MODAL DAN PTSP
	2.18.05.2.01.0006	Pengawasan Penanaman Modal														
			Jumlah Kegiatan Usaha dari Pelaku Usaha yang Telah Dianalisa dan Diverifikasi Data, Profil dan Informasi Kegiatan Usaha dari Pelaku Dllakukan Inspeksi Lapangan ; serta Dllakukan Evaluasi Penilaian Kepatuhan Pelaksanaan Perizinan Berusaha				10 Kegiatan Usaha	50.586.000,00	Kab. Buton Selatan, Semua Kecamatan, Semua Kel/Desa	DANA TRANSFER UMUM-DANA ALOKASI UMUM	-	4. Tata Kelola Pem erintahan Yang Baik 5. Peningka tan Kualitas Pelayanan Publik Sesuai Standar Pelayanan Minimal	-		26.500.000,00	DINAS PENANAMAN MODAL DAN PTSP
6.	2.18.06	PROGRAM PENGELOLAAN DATA DAN SISTEM INFORMASI PENANAMAN MODAL	Preisentase peningkatan pelayanan informasi berbasis online	100 %			100 %	13.000.000,00						100 %	14.000.000,00	
	2.18.06.2.01	Pengelolaan Data dan Informasi Perizinan dan Non Perizinan yang Terintegrasi pada Tingkat Daerah Kabupaten/Kota	Prosentase informasi pelayanan perizinan dan penanaman modal yang dapat diakses	-			100 %	13.000.000,00			-	4. Tata Kelola Pem erintahan Yang Baik 5. Peningka tan Kualitas Pelayanan Publik Sesuai Standar Pelayanan Minimal	-	-	14.000.000,00	DINAS PENANAMAN MODAL DAN PTSP
	2.18.06.2.01.0002	Pengolahan, Penyajian dan Pemanfaatan Data dan Informasi Perizinan Berbasis Sistem Pelayanan Perizinan Berusaha Terintegrasi secara Elektronik														
			Jumlah Data dan Informasi Perizinan Berbasis Sistem Pelayanan Perizinan Berusaha Terintegrasi secara Elektronik yang Diolah, Dikaji dan Dimanfaatkan				1 Dokumen	13.000.000,00	Kab. Buton Selatan, Semua Kecamatan, Semua Kel/Desa	DANA TRANSFER UMUM-DANA ALOKASI UMUM	-	4. Tata Kelola Pem erintahan Yang Baik 5. Peningka tan Kualitas Pelayanan Publik Sesuai Standar Pelayanan Minimal	-		14.000.000,00	DINAS PENANAMAN MODAL DAN PTSP
		DINAS KEPEMUDAAN DAN OLAHRAGA							2.659.979.636,00						2.986.557.836,00	

NO	KODE	URUSAN / BIDANG URUSAN / PROGRAM / KEGIATAN / SUB KEGIATAN	INDIKATOR PROGRAM / KEGIATAN / SUB KEGIATAN	TARGET AKHIR PERIODE RENSTRA OPD	REALISASI CAPAIAN RENJA OPD TAHUN 2023	PRAKIRAAN CAPAIAN TARGET RENJA OPD TAHUN 2024	CAPAIAN KINERJA DAN KERANGKA PENDANAAN						KELOMPOK SASARAN	PRAKIRAAN MAJU RENCANA TAHUN 2026		PERANGKAT DAERAH PENANGGUNG JAWAB
							TARGET 2025	PAGU INDIKATIF (Rp)	LOKASI	SUMBER DANA	PRIORITAS			TARGET	PAGU INDIKATIF (Rp)	
											NASIONAL	DAERAH				
1	2	3	4	5	6	7	8	9	10	11	12	13	14	15	16	17
	2	URUSAN PEMERINTAHAN WAJIB YANG TIDAK BERKAITAN DENGAN PELAYANAN DASAR						2.659.979.636,00							2.986.557.836,00	
	2.19	URUSAN PEMERINTAHAN BIDANG KEPEMUDAAN DAN OLAHRAGA						2.659.979.636,00							2.986.557.836,00	
1.	2.19.01	PROGRAM PENUNJANG URUSAN PEMERINTAHAN DAERAH KABUPATEN/KOTA	PERSENTASE PROGRAM PENUNJANG URUSAN PEMERINTAHAN DAERAH KABUPATEN/KOTA	100 %			100 %	1.848.706.636,00						100 %	2.061.557.836,00	
	2.19.01.2.01	Perencanaan, Penganggaran, dan Evaluasi Kinerja Perangkat Daerah	Persentase Perencanaan dan Penganggaran Evaluasi Kinerja Daerah	-			100 %	47.850.500,00			-	1. Pembanguan Manusia Yang Unggul dan Kompetitif 1. Peningkatan Kualitas Akses Layanan Pendidikan dan Kesehatan	-	-	37.500.000,00	DINAS KEPEMUDAAN DAN OLAHRAGA
	2.19.01.2.01.0001	Penyusunan Dokumen Perencanaan Perangkat Daerah														
			Jumlah Dokumen Perencanaan Perangkat Daerah				1 Dokumen	14.966.000,00	Kab. Buton Selatan, Semua Kecamatan, Semua Kel/Desa	DANA TRANSFER UMUM-DANA ALOKASI UMUM	-	1. Pembanguan Manusia Yang Unggul dan Kompetitif 1. Peningkatan Kualitas Akses Layanan Pendidikan dan Kesehatan	-		3.500.000,00	DINAS KEPEMUDAAN DAN OLAHRAGA
	2.19.01.2.01.0002	Koordinasi dan Penyusunan Dokumen RKA-SKPD														
			Jumlah Dokumen RKA-SKPD dan Laporan Hasil Koordinasi Penyusunan Dokumen RKA-SKPD				1 Dokumen	3.694.000,00	Kab. Buton Selatan, Semua Kecamatan, Semua Kel/Desa	DANA TRANSFER UMUM-DANA ALOKASI UMUM	-	1. Pembanguan Manusia Yang Unggul dan Kompetitif 1. Peningkatan Kualitas Akses Layanan Pendidikan dan Kesehatan	-		3.500.000,00	DINAS KEPEMUDAAN DAN OLAHRAGA
	2.19.01.2.01.0003	Koordinasi dan Penyusunan Dokumen Perubahan RKA-SKPD														

NO	KODE	URUSAN / BIDANG URUSAN / PROGRAM / KEGIATAN / SUB KEGIATAN	INDIKATOR PROGRAM / KEGIATAN / SUB KEGIATAN	TARGET AKHIR PERIODE RENSTRA OPD	REALISASI CAPAIAN RENJA OPD TAHUN 2023	PRAKIRAAN CAPAIAN TARGET RENJA OPD TAHUN 2024	CAPAIAN KINERJA DAN KERANGKA PENDANAAN						KELOMPOK SASARAN	PRAKIRAAN MAJU RENCANA TAHUN 2026		PERANGKAT DAERAH PENANGGUNG JAWAB
							TARGET 2025	PAGU INDIKATIF (Rp)	LOKASI	SUMBER DANA	PRIORITAS			TARGET	PAGU INDIKATIF (Rp)	
											NASIONAL	DAERAH				
1	2	3	4	5	6	7	8	9	10	11	12	13	14	15	16	17
			Jumlah Dokumen Perubahan RKA-SKPD dan Laporan Hasil Koordinasi Penyusunan Dokumen Perubahan RKA-SKPD				1 Dokumen	4.955.000,00	Kab. Buton Selatan, Semua Kecamatan, Semua Kel/Desa	DANA TRANSFER UMUM-DANA ALOKASI UMUM	-	1. Pembangunan manusia Yang Unggul dan Kompetitif 1. Peningkatan Kualitas Akses Layanan Pendidikan dan Kesehatan	-		3.500.000,00	DINAS KEPEMUDAAN DAN OLAHRAGA
	2.19.01.2.01.0004	Koordinasi dan Penyusunan DPA-SKPD														
			Jumlah Dokumen DPA-SKPD dan Laporan Hasil Koordinasi Penyusunan Dokumen DPA-SKPD				1 Dokumen	3.522.500,00	Kab. Buton Selatan, Semua Kecamatan, Semua Kel/Desa	DANA TRANSFER UMUM-DANA ALOKASI UMUM	-	1. Pembangunan manusia Yang Unggul dan Kompetitif 1. Peningkatan Kualitas Akses Layanan Pendidikan dan Kesehatan	-		3.500.000,00	DINAS KEPEMUDAAN DAN OLAHRAGA
	2.19.01.2.01.0006	Koordinasi dan Penyusunan Laporan Capaian Kinerja dan Ikhtisar Realisasi Kinerja SKPD														
			Jumlah Laporan Capaian Kinerja dan Ikhtisar Realisasi Kinerja SKPD dan Laporan Hasil Koordinasi Penyusunan Laporan Capaian Kinerja dan Ikhtisar Realisasi Kinerja SKPD				1 Laporan	12.448.000,00	Kab. Buton Selatan, Semua Kecamatan, Semua Kel/Desa	DANA TRANSFER UMUM-DANA ALOKASI UMUM	-	1. Pembangunan manusia Yang Unggul dan Kompetitif 1. Peningkatan Kualitas Akses Layanan Pendidikan dan Kesehatan	-		20.000.000,00	DINAS KEPEMUDAAN DAN OLAHRAGA
	2.19.01.2.01.0007	Evaluasi Kinerja Perangkat Daerah														
			Jumlah Laporan Evaluasi Kinerja Perangkat Daerah				1 Laporan	8.265.000,00	Kab. Buton Selatan, Semua Kecamatan, Semua Kel/Desa	DANA TRANSFER UMUM-DANA ALOKASI UMUM	-	1. Pembangunan manusia Yang Unggul dan Kompetitif 1. Peningkatan Kualitas Akses Layanan Pendidikan dan Kesehatan	-		3.500.000,00	DINAS KEPEMUDAAN DAN OLAHRAGA

NO	KODE	URUSAN / BIDANG URUSAN / PROGRAM / KEGIATAN / SUB KEGIATAN	INDIKATOR PROGRAM / KEGIATAN / SUB KEGIATAN	TARGET AKHIR PERIODE RENSTRA OPD	REALISASI CAPAIAN RENJA OPD TAHUN 2023	PRAKIRAAN CAPAIAN TARGET RENJA OPD TAHUN 2024	CAPAIAN KINERJA DAN KERANGKA PENDANAAN						KELOMPOK SASARAN	PRAKIRAAN MAJU RENCANA TAHUN 2026		PERANGKAT DAERAH PENANGGUNG JAWAB
							TARGET 2025	PAGU INDIKATIF (Rp)	LOKASI	SUMBER DANA	PRIORITAS			TARGET	PAGU INDIKATIF (Rp)	
											NASIONAL	DAERAH				
1	2	3	4	5	6	7	8	9	10	11	12	13	14	15	16	17
	2.19.01.2.02	Administrasi Keuangan Perangkat Daerah	<i>Presentase pengelolaan administrasi keuangan SKPD</i>	-			100 %	1.251.013.946,00			-	1. Pamban gunan Manusia Yang Unggul dan Kompetitif 1. Peningka tan Kualitas Akses Layanan Pendidikan dan Kesehatan	-	-	1.248.457.836,00	DINAS KEPEMUDAAN DAN OLAHRAGA
	2.19.01.2.02.0001	Penyediaan Gaji dan Tunjangan ASN														
			<i>Jumlah Orang yang Menerima Gaji dan Tunjangan ASN</i>				12 Orang/bulan	1.159.688.946,00	Kab. Buton Selatan, Semua Kecamatan, Semua Kel/Desa	DANA TRANSFER UMUM-DANA ALOKASI UMUM	-	1. Pamban gunan Manusia Yang Unggul dan Kompetitif 1. Peningka tan Kualitas Akses Layanan Pendidikan dan Kesehatan	-		1.159.342.836,00	DINAS KEPEMUDAAN DAN OLAHRAGA
	2.19.01.2.02.0002	Penyediaan Administrasi Pelaksanaan Tugas ASN														
			<i>Jumlah Dokumen Hasil Penyediaan Administrasi Pelaksanaan Tugas ASN</i>				1 Dokumen	2.750.000,00	Kab. Buton Selatan, Semua Kecamatan, Semua Kel/Desa	DANA TRANSFER UMUM-DANA ALOKASI UMUM	-	1. Pamban gunan Manusia Yang Unggul dan Kompetitif 1. Peningka tan Kualitas Akses Layanan Pendidikan dan Kesehatan	-		500.000,00	DINAS KEPEMUDAAN DAN OLAHRAGA
	2.19.01.2.02.0003	Pelaksanaan Penatausahaan dan Pengujian/Verifikasi Keuangan SKPD														
			<i>Jumlah Dokumen Penatausahaan dan Pengujian/Verifikasi Keuangan SKPD</i>				1 Dokumen	88.575.000,00	Kab. Buton Selatan, Semua Kecamatan, Semua Kel/Desa	DANA TRANSFER UMUM-DANA ALOKASI UMUM	-	1. Pamban gunan Manusia Yang Unggul dan Kompetitif 1. Peningka tan Kualitas Akses Layanan Pendidikan dan Kesehatan	-		88.615.000,00	DINAS KEPEMUDAAN DAN OLAHRAGA

NO	KODE	URUSAN / BIDANG URUSAN / PROGRAM / KEGIATAN / SUB KEGIATAN	INDIKATOR PROGRAM / KEGIATAN / SUB KEGIATAN	TARGET AKHIR PERIODE RENSTRA OPD	REALISASI CAPAIAN RENJA OPD TAHUN 2023	PRAKIRAAN CAPAIAN TARGET RENJA OPD TAHUN 2024	CAPAIAN KINERJA DAN KERANGKA PENDANAAN						KELOMPOK SASARAN	PRAKIRAAN MAJU RENCANA TAHUN 2026		PERANGKAT DAERAH PENANGGUNG JAWAB
							TARGET 2025	PAGU INDIKATIF (Rp)	LOKASI	SUMBER DANA	PRIORITAS			TARGET	PAGU INDIKATIF (Rp)	
											NASIONAL	DAERAH				
1	2	3	4	5	6	7	8	9	10	11	12	13	14	15	16	17
	2.19.01.2.05	Administrasi Kepegawaian Perangkat Daerah	Persentase kehadiran pegawai dalam 12 bulan	-			100 %	6.870.000,00			-	1. Peman- gunan Manusia Yang Unggul dan Kompetitif 1. Peningka- tan Kualitas Akses Layanan Pendidikan dan Kesehatan	-	-	1.000.000,00	DINAS KEPEMUDAAN DAN OLAHRAGA
	2.19.01.2.05.0002	Pengadaan Pakaian Dinas beserta Atribut Kelengkapannya														
			Jumlah Paket Pakaian Dinas beserta Atribut Kelengkapan				1 Paket	4.320.000,00	Kab. Buton Selatan, Semua Kecamatan, Semua Kel/Desa	DANA TRANSFER UMUM-DANA ALOKASI UMUM	-	1. Peman- gunan Manusia Yang Unggul dan Kompetitif 1. Peningka- tan Kualitas Akses Layanan Pendidikan dan Kesehatan	-		500.000,00	DINAS KEPEMUDAAN DAN OLAHRAGA
	2.19.01.2.05.0003	Pendataan dan Pengolahan Administrasi Kepegawaian														
			Jumlah Dokumen Pendataan dan Pengolahan Administrasi Kepegawaian				1 Dokumen	2.550.000,00	Kab. Buton Selatan, Semua Kecamatan, Semua Kel/Desa	DANA TRANSFER UMUM-DANA ALOKASI UMUM	-	1. Peman- gunan Manusia Yang Unggul dan Kompetitif 1. Peningka- tan Kualitas Akses Layanan Pendidikan dan Kesehatan	-		500.000,00	DINAS KEPEMUDAAN DAN OLAHRAGA
	2.19.01.2.06	Administrasi Umum Perangkat Daerah	Persentase bidang dalam SKPD yang dilayani administrasi perkantornya	-			100 %	253.916.000,00			-	1. Peman- gunan Manusia Yang Unggul dan Kompetitif 1. Peningka- tan Kualitas Akses Layanan Pendidikan dan Kesehatan	-	-	399.000.000,00	DINAS KEPEMUDAAN DAN OLAHRAGA
	2.19.01.2.06.0001	Penyediaan Komponen Instalasi Listrik/Penerangan Bangunan Kantor														

NO	KODE	URUSAN / BIDANG URUSAN / PROGRAM / KEGIATAN / SUB KEGIATAN	INDIKATOR PROGRAM / KEGIATAN / SUB KEGIATAN	TARGET AKHIR PERIODE RENSTRA OPD	REALISASI CAPAIAN RENJA OPD TAHUN 2023	PRAKIRAAN CAPAIAN TARGET RENJA OPD TAHUN 2024	CAPAIAN KINERJA DAN KERANGKA PENDANAAN						KELOMPOK SASARAN	PRAKIRAAN MAJU RENCANA TAHUN 2026		PERANGKAT DAERAH PENANGGUNG JAWAB
							TARGET 2025	PAGU INDIKATIF (Rp)	LOKASI	SUMBER DANA	PRIORITAS			TARGET	PAGU INDIKATIF (Rp)	
											NASIONAL	DAERAH				
1	2	3	4	5	6	7	8	9	10	11	12	13	14	15	16	17
			Jumlah Paket Komponen Instalasi Listrik/Penerangan Bangunan Kantor yang Disediakan				1 Paket	900.000,00	Kab. Buton Selatan, Semua Kecamatan, Semua Kel/Desa	DANA TRANSFER UMUM-DANA ALOKASI UMUM	-	1. Pembangunan Manusia Yang Unggul dan Kompetitif 1. Peningkatan Kualitas Akses Layanan Pendidikan dan Kesehatan	-		1.000.000,00	DINAS KEPEMUDAAN DAN OLAHRAGA
	2.19.01.2.06.0002	Penyediaan Peralatan dan Perlengkapan Kantor														
			Jumlah Paket Peralatan dan Perlengkapan Kantor yang Disediakan				1 Paket	8.675.000,00	Kab. Buton Selatan, Semua Kecamatan, Semua Kel/Desa	DANA TRANSFER UMUM-DANA ALOKASI UMUM	-	1. Pembangunan Manusia Yang Unggul dan Kompetitif 1. Peningkatan Kualitas Akses Layanan Pendidikan dan Kesehatan	-		30.000.000,00	DINAS KEPEMUDAAN DAN OLAHRAGA
	2.19.01.2.06.0003	Penyediaan Peralatan Rumah Tangga														
			Jumlah Paket Peralatan Rumah Tangga yang Disediakan				1 Paket	1.156.000,00	Kab. Buton Selatan, Semua Kecamatan, Semua Kel/Desa	DANA TRANSFER UMUM-DANA ALOKASI UMUM	-	1. Pembangunan Manusia Yang Unggul dan Kompetitif 1. Peningkatan Kualitas Akses Layanan Pendidikan dan Kesehatan	-		3.000.000,00	DINAS KEPEMUDAAN DAN OLAHRAGA
	2.19.01.2.06.0005	Penyediaan Barang Cetak dan Penggandaan														
			Jumlah Paket Barang Cetak dan Penggandaan yang Disediakan				1 Paket	9.595.000,00	Kab. Buton Selatan, Semua Kecamatan, Semua Kel/Desa	DANA TRANSFER UMUM-DANA ALOKASI UMUM	-	1. Pembangunan Manusia Yang Unggul dan Kompetitif 1. Peningkatan Kualitas Akses Layanan Pendidikan dan Kesehatan	-		8.000.000,00	DINAS KEPEMUDAAN DAN OLAHRAGA
	2.19.01.2.06.0008	Fasilitasi Kunjungan Tamu														

NO	KODE	URUSAN / BIDANG URUSAN / PROGRAM / KEGIATAN / SUB KEGIATAN	INDIKATOR PROGRAM / KEGIATAN / SUB KEGIATAN	TARGET AKHIR PERIODE RENSTRA OPD	REALISASI CAPAIAN RENJA OPD TAHUN 2023	PRAKIRAAN CAPAIAN TARGET RENJA OPD TAHUN 2024	CAPAIAN KINERJA DAN KERANGKA PENDANAAN						KELOMPOK SASARAN	PRAKIRAAN MAJU RENCANA TAHUN 2026		PERANGKAT DAERAH PENANGGUNG JAWAB
							TARGET 2025	PAGU INDIKATIF (Rp)	LOKASI	SUMBER DANA	PRIORITAS			TARGET	PAGU INDIKATIF (Rp)	
											NASIONAL	DAERAH				
1	2	3	4	5	6	7	8	9	10	11	12	13	14	15	16	17
			Jumlah Laporan Fasilitas Kunjungan Tamu				1 Laporan	7.000.000,00	Kab. Buton Selatan, Semua Kecamatan, Semua Kel/Desa	DANA TRANSFER UMUM-DANA ALOKASI UMUM	-	1. Pemban gunan Manusia Yang Unggul dan Kompetitif 1. Peningka tan Kualitas Akses Layanan Pendidikan dan Kesehatan	-		7.000.000,00	DINAS KEPEMUDAAN DAN OLAHRAGA
	2.19.01.2.06.0009	Penyelenggaraan Rapat Koordinasi dan Konsultasi SKPD														
			Jumlah Laporan Penyelenggaraan Rapat Koordinasi dan Konsultasi SKPD				1 Laporan	226.590.000,00	Kab. Buton Selatan, Semua Kecamatan, Semua Kel/Desa	DANA TRANSFER UMUM-DANA ALOKASI UMUM	-	1. Pemban gunan Manusia Yang Unggul dan Kompetitif 1. Peningka tan Kualitas Akses Layanan Pendidikan dan Kesehatan	-		350.000.000,00	DINAS KEPEMUDAAN DAN OLAHRAGA
	2.19.01.2.07	Pengadaan Barang Milik Daerah Penunjang Urusan Pemerintah Daerah	Persentase Sarana dan Prasarana Aparatur yang Tersedia	-			100 %	124.357.390,00			-	1. Pemban gunan Manusia Yang Unggul dan Kompetitif 1. Peningka tan Kualitas Akses Layanan Pendidikan dan Kesehatan	-	-	220.000.000,00	DINAS KEPEMUDAAN DAN OLAHRAGA
	2.19.01.2.07.0001	Pengadaan Kendaraan Perorangan Dinas atau Kendaraan Dinas Jabatan														
			Jumlah Unit Kendaraan Perorangan Dinas atau Kendaraan Dinas Jabatan yang Disediakan				1 Unit	20.000.000,00	Kab. Buton Selatan, Semua Kecamatan, Semua Kel/Desa	DANA TRANSFER UMUM-DANA ALOKASI UMUM	-	1. Pemban gunan Manusia Yang Unggul dan Kompetitif 1. Peningka tan Kualitas Akses Layanan Pendidikan dan Kesehatan	-		90.000.000,00	DINAS KEPEMUDAAN DAN OLAHRAGA
	2.19.01.2.07.0005	Pengadaan Mebel														

NO	KODE	URUSAN / BIDANG URUSAN / PROGRAM / KEGIATAN / SUB KEGIATAN	INDIKATOR PROGRAM / KEGIATAN / SUB KEGIATAN	TARGET AKHIR PERIODE RENSTRA OPD	REALISASI CAPAIAN RENJA OPD TAHUN 2023	PRAKIRAAN CAPAIAN TARGET RENJA OPD TAHUN 2024	CAPAIAN KINERJA DAN KERANGKA PENDANAAN						KELOMPOK SASARAN	PRAKIRAAN MAJU RENCANA TAHUN 2026		PERANGKAT DAERAH PENANGGUNG JAWAB
							TARGET 2025	PAGU INDIKATIF (Rp)	LOKASI	SUMBER DANA	PRIORITAS			TARGET	PAGU INDIKATIF (Rp)	
											NASIONAL	DAERAH				
1	2	3	4	5	6	7	8	9	10	11	12	13	14	15	16	17
			<i>Jumlah Peralatan dan Mesin Lainnya yang Dipelihara</i>				1 Unit	2.760.000,00	Kab. Buton Selatan, Semua Kecamatan, Semua Kel/Desa	DANA TRANSFER UMUM-DANA ALOKASI UMUM	-	1. Pamban gunan Manusia Yang Unggul dan Kompetitif 1. Peningka tan Kualitas Akses Layanan Pendidikan dan Kesehatan	-		5.000.000,00	DINAS KEPEMUDAAN DAN OLAHRAGA
2.	2.19.02	PROGRAM PENGEMBANGAN KAPASITAS DAYA SAING KEPEMUDAAN	<i>Persentase Pengembangan Kapasitas Daya Saing Kepemudaan</i>	65 %			65 %	22.435.000,00						65 %	25.000.000,00	
	2.19.02.2.01	Penyadaran, Pemberdayaan, dan Pengembangan Pemuda dan Kepemudaan Terhadap Pemuda Pelopor Kabupaten/Kota, Wirausaha Muda Pemula, dan Pemuda Kader Kabupaten/Kota	<i>Persentase Penyadaran, Pemberdayaan, dan Pengembangan Pemuda dan Kepemudaan Terhadap Pemuda Pelopor Kabupaten/Kota, Wirausaha Muda Pemula, dan Pemuda Kader Kabupaten/Kota</i>	-			65 %	22.435.000,00			-	1. Pamban gunan Manusia Yang Unggul dan Kompetitif 1. Peningka tan Kualitas Akses Layanan Pendidikan dan Kesehatan	-	-	25.000.000,00	DINAS KEPEMUDAAN DAN OLAHRAGA
	2.19.02.2.01.0011	Koordinasi, Sinkronisasi, dan Penyelenggaraan Pengembangan Kewirausahaan Pemuda Bagi Wirausaha pemuda Tingkat Kabupaten/kota														
			<i>Jumlah Wirausaha Muda Tingkat kabupaten/kota Yang Difasilitasi Pengembangan Kewirausahaan Pemuda</i>				14 Orang	22.435.000,00	Kab. Buton Selatan, Semua Kecamatan, Semua Kel/Desa	DANA TRANSFER UMUM-DANA ALOKASI UMUM	-	1. Pamban gunan Manusia Yang Unggul dan Kompetitif 1. Peningka tan Kualitas Akses Layanan Pendidikan dan Kesehatan	-		25.000.000,00	DINAS KEPEMUDAAN DAN OLAHRAGA
3.	2.19.03	PROGRAM PENGEMBANGAN KAPASITAS DAYA SAING KEOLAHRAGAAN	<i>Persentase Jumlah Prestasi Olahraga</i>	65 %			65 %	588.838.000,00						65 %	700.000.000,00	

NO	KODE	URUSAN / BIDANG URUSAN / PROGRAM / KEGIATAN / SUB KEGIATAN	INDIKATOR PROGRAM / KEGIATAN / SUB KEGIATAN	TARGET AKHIR PERIODE RENSTRA OPD	REALISASI CAPAIAN RENJA OPD TAHUN 2023	PRAKIRAAN CAPAIAN TARGET RENJA OPD TAHUN 2024	CAPAIAN KINERJA DAN KERANGKA PENDANAAN						KELOMPOK SASARAN	PRAKIRAAN MAJU RENCANA TAHUN 2026		PERANGKAT DAERAH PENANGGUNG JAWAB
							TARGET 2025	PAGU INDIKATIF (Rp)	LOKASI	SUMBER DANA	PRIORITAS			TARGET	PAGU INDIKATIF (Rp)	
											NASIONAL	DAERAH				
1	2	3	4	5	6	7	8	9	10	11	12	13	14	15	16	17
	2.19.03.2.01	Pembinaan dan Pengembangan Olahraga Pendidikan pada Jenjang Pendidikan yang Menjadi Kewenangan Daerah Kabupaten/Kota	Persentase Pembinaan dan Pengembangan Olahraga Pendidikan pada Jenjang Pendidikan yang Menjadi Kewenangan Daerah Kabupaten/Kota	-			65 %	88.838.000,00			-	1. Pembangunan Manusia Yang Unggul dan Kompetitif 1. Peningkatan Kualitas Akses Layanan Pendidikan dan Kesehatan	-	-	200.000.000,00	DINAS KEPEMUDAAN DAN OLAHRAGA
	2.19.03.2.01.0006	Koordinasi, Sinkronisasi dan Pelaksanaan Pemberdayaan Perkumpulan Olahraga dan Penyelenggaraan Kompetisi oleh Satuan Pendidikan Dasar														
			Jumlah Dokumen Hasil Koordinasi, Sinkronisasi dan Pelaksanaan Pemberdayaan Perkumpulan Olahraga dan Penyelenggaraan Kompetisi oleh Satuan Pendidikan Dasar				1 Dokumen	88.838.000,00	Kab. Buton Selatan, Semua Kecamatan, Semua Kel/Desa	DANA TRANSFER UMUM-DANA ALOKASI UMUM	-	1. Pembangunan Manusia Yang Unggul dan Kompetitif 1. Peningkatan Kualitas Akses Layanan Pendidikan dan Kesehatan	-		200.000.000,00	DINAS KEPEMUDAAN DAN OLAHRAGA
	2.19.03.2.02	Penyelenggaraan Kejuaraan Olahraga Tingkat Daerah Kabupaten/Kota	Persentase Kejuaraan Olahraga Tingkat Daerah Kabupaten/Kota	-			65 %	500.000.000,00			-	1. Pembangunan Manusia Yang Unggul dan Kompetitif 1. Peningkatan Kualitas Akses Layanan Pendidikan dan Kesehatan	-	-	500.000.000,00	DINAS KEPEMUDAAN DAN OLAHRAGA
	2.19.03.2.02.0004	Penyelenggaraan Kejuaraan Olahraga Multi Event dan Single Event Tingkat Kabupaten/Kota														
			Jumlah Kejuaraan Olahraga Multi Event dan Single Event Tingkat Kabupaten/Kota				1 Kegiatan	500.000.000,00	Kab. Buton Selatan, Semua Kecamatan, Semua Kel/Desa	DAU YANG DITENTUKAN PENGGUNAANNYA BIDANG PENDIDIKAN	-	1. Pembangunan Manusia Yang Unggul dan Kompetitif 1. Peningkatan Kualitas Akses Layanan Pendidikan dan Kesehatan	-		500.000.000,00	DINAS KEPEMUDAAN DAN OLAHRAGA
4.	2.19.04	PROGRAM PENGEMBANGAN KAPASITAS KEPRAMUKAAN	Persentase Organisasi Kepramukaan yang Aktif	70 %			70 %	200.000.000,00						70 %	200.000.000,00	

NO	KODE	URUSAN / BIDANG URUSAN / PROGRAM / KEGIATAN / SUB KEGIATAN	INDIKATOR PROGRAM / KEGIATAN / SUB KEGIATAN	TARGET AKHIR PERIODE RENSTRA OPD	REALISASI CAPAIAN RENJA OPD TAHUN 2023	PRAKIRAAN CAPAIAN TARGET RENJA OPD TAHUN 2024	CAPAIAN KINERJA DAN KERANGKA PENDANAAN						KELOMPOK SASARAN	PRAKIRAAN MAJU RENCANA TAHUN 2026		PERANGKAT DAERAH PENANGGUNG JAWAB
							TARGET 2025	PAGU INDIKATIF (Rp)	LOKASI	SUMBER DANA	PRIORITAS			TARGET	PAGU INDIKATIF (Rp)	
											NASIONAL	DAERAH				
1	2	3	4	5	6	7	8	9	10	11	12	13	14	15	16	17
	2.19.04.2.01	Pembinaan dan Pengembangan Organisasi Kepramukaan	Persentase Pembinaan dan Pengembangan Organisasi Kepramukaan	-			70 %	200.000.000,00			-	1. Pemanfaatan Manusia Yang Unggul dan Kompetitif 1. Peningkatan Kualitas Akses Layanan Pendidikan dan Kesehatan	-	-	200.000.000,00	DINAS KEPEMUDAAN DAN OLAHRAGA
	2.19.04.2.01.0002	Peningkatan Kapasitas Organisasi Kepramukaan Tingkat Daerah														
			Jumlah Organisasi Kepramukaan Tingkat Daerah yang Meningkatkan Kapasitasnya				1 Organisasi	200.000.000,00	Kab. Buton Selatan, Semua Kecamatan, Semua Kel/Desa	DAU YANG DITENTUKAN PENGUNAANNYA BIDANG PENDIDIKAN	-	1. Pemanfaatan Manusia Yang Unggul dan Kompetitif 1. Peningkatan Kualitas Akses Layanan Pendidikan dan Kesehatan	-		200.000.000,00	DINAS KEPEMUDAAN DAN OLAHRAGA
		DINAS KEBUDAYAAN						2.184.767.804,00							2.184.767.804,00	
	2	URUSAN PEMERINTAHAN WAJIB YANG TIDAK BERKAITAN DENGAN PELAYANAN DASAR						2.184.767.804,00							2.184.767.804,00	
	2.22	URUSAN PEMERINTAHAN BIDANG KEBUDAYAAN						2.184.767.804,00							2.184.767.804,00	
1.	2.22.01	PROGRAM PENUNJANG URUSAN PEMERINTAHAN DAERAH KABUPATEN/KOTA	Persentase Pelayanan Penunjang Urusan Pemerintah Daerah	100 %			100 %	1.584.767.804,00						100 %	1.584.767.804,00	
	2.22.01.2.01	Perencanaan, Penganggaran, dan Evaluasi Kinerja Perangkat Daerah	Persentase Administrasi Keuangan Perangkat Daerah yang terlaksana	-			100 %	52.115.000,00			Revolusi Mental dan Pembangunan Kebudayaan	1. Pemanfaatan Manusia Yang Unggul dan Kompetitif 1. Peningkatan Kualitas Akses Layanan Pendidikan dan Kesehatan	Dinas Kebudayaan	-	48.873.000,00	DINAS KEBUDAYAAN
	2.22.01.2.01.0001	Penyusunan Dokumen Perencanaan Perangkat Daerah														

NO	KODE	URUSAN / BIDANG URUSAN / PROGRAM / KEGIATAN / SUB KEGIATAN	INDIKATOR PROGRAM / KEGIATAN / SUB KEGIATAN	TARGET AKHIR PERIODE RENSTRA OPD	REALISASI CAPAIAN RENJA OPD TAHUN 2023	PRAKIRAAN CAPAIAN TARGET RENJA OPD TAHUN 2024	CAPAIAN KINERJA DAN KERANGKA PENDANAAN						KELOMPOK SASARAN	PRAKIRAAN MAJU RENCANA TAHUN 2026		PERANGKAT DAERAH PENANGGUNG JAWAB
							TARGET 2025	PAGU INDIKATIF (Rp)	LOKASI	SUMBER DANA	PRIORITAS			TARGET	PAGU INDIKATIF (Rp)	
											NASIONAL	DAERAH				
1	2	3	4	5	6	7	8	9	10	11	12	13	14	15	16	17
			Jumlah Dokumen Perencanaan Perangkat Daerah				2 Dokumen	18.082.000,00	Kab. Buton Selatan, Semua Kecamatan, Semua Kel/Desa	DANA TRANSFER UMUM-DANA ALOKASI UMUM	Revolusi Mental dan Pembangu nan Kebud ayaan	1. Peman gunan Manusia Yang Unggul dan Kompetitif 1. Peningka tan Kualitas Akses Layanan Pendidikan dan Kesehatan	Dinas Kebudayaan		5.000.000,00	DINAS KEBUDAYAAN
	2.22.01.2.01.0002	Koordinasi dan Penyusunan Dokumen RKA-SKPD														
			Jumlah Dokumen RKA-SKPD dan Laporan Hasil Koordinasi Penyusunan Dokumen RKA-SKPD				1 Dokumen	5.000.000,00	Kab. Buton Selatan, Semua Kecamatan, Semua Kel/Desa	DANA TRANSFER UMUM-DANA ALOKASI UMUM	Revolusi Mental dan Pembangu nan Kebud ayaan	1. Peman gunan Manusia Yang Unggul dan Kompetitif 1. Peningka tan Kualitas Akses Layanan Pendidikan dan Kesehatan	Dinas Kebudayaan		5.000.000,00	DINAS KEBUDAYAAN
	2.22.01.2.01.0003	Koordinasi dan Penyusunan Dokumen Perubahan RKA-SKPD														
			Jumlah Dokumen Perubahan RKA-SKPD dan Laporan Hasil Koordinasi Penyusunan Dokumen Perubahan RKA-SKPD				1 Dokumen	5.000.000,00	Kab. Buton Selatan, Semua Kecamatan, Semua Kel/Desa	DANA TRANSFER UMUM-DANA ALOKASI UMUM	Revolusi Mental dan Pembangu nan Kebud ayaan	1. Peman gunan Manusia Yang Unggul dan Kompetitif 1. Peningka tan Kualitas Akses Layanan Pendidikan dan Kesehatan	Dinas Kebudayaan		5.000.000,00	DINAS KEBUDAYAAN
	2.22.01.2.01.0004	Koordinasi dan Penyusunan DPA-SKPD														
			Jumlah Dokumen DPA-SKPD dan Laporan Hasil Koordinasi Penyusunan Dokumen DPA-SKPD				1 Dokumen	5.000.000,00	Kab. Buton Selatan, Semua Kecamatan, Semua Kel/Desa	DANA TRANSFER UMUM-DANA ALOKASI UMUM	Revolusi Mental dan Pembangu nan Kebud ayaan	1. Peman gunan Manusia Yang Unggul dan Kompetitif 1. Peningka tan Kualitas Akses Layanan Pendidikan dan Kesehatan	Dinas Kebudayaan		5.000.000,00	DINAS KEBUDAYAAN
	2.22.01.2.01.0005	Koordinasi dan Penyusunan Perubahan DPA- SKPD														

NO	KODE	URUSAN / BIDANG URUSAN / PROGRAM / KEGIATAN / SUB KEGIATAN	INDIKATOR PROGRAM / KEGIATAN / SUB KEGIATAN	TARGET AKHIR PERIODE RENSTRA OPD	REALISASI CAPAIAN RENJA OPD TAHUN 2023	PRAKIRAAN CAPAIAN TARGET RENJA OPD TAHUN 2024	CAPAIAN KINERJA DAN KERANGKA PENDANAAN						KELOMPOK SASARAN	PRAKIRAAN MAJU RENCANA TAHUN 2026		PERANGKAT DAERAH PENANGGUNG JAWAB
							TARGET 2025	PAGU INDIKATIF (Rp)	LOKASI	SUMBER DANA	PRIORITAS			TARGET	PAGU INDIKATIF (Rp)	
											NASIONAL	DAERAH				
1	2	3	4	5	6	7	8	9	10	11	12	13	14	15	16	17
			Jumlah Dokumen Perubahan DPA-SKPD dan Laporan Hasil Koordinasi Penyusunan Dokumen Perubahan DPA-SKPD				1 Dokumen	5.000.000,00	Kab. Buton Selatan, Semua Kecamatan, Semua Kel/Desa	DANA TRANSFER UMUM-DANA ALOKASI UMUM	Revolusi Mental dan Pembangu nan Kebud ayaan	1. Pemban gunan Manusia Yang Unggul dan Kompetitif 1. Peningka tan Kualitas Akses Layanan Pendidikan dan Kesehatan	Dinas Kebudayaan		5.000.000,00	DINAS KEBUDAYAAN
	2.22.01.2.01.0006	Koordinasi dan Penyusunan Laporan Capaian Kinerja dan Ikhtisar Realisasi Kinerja SKPD														
			Jumlah Laporan Capaian Kinerja dan Ikhtisar Realisasi Kinerja SKPD dan Laporan Hasil Koordinasi Penyusunan Laporan Capaian Kinerja dan Ikhtisar Realisasi Kinerja SKPD				1 Laporan	9.033.000,00	Kab. Buton Selatan, Semua Kecamatan, Semua Kel/Desa	DANA TRANSFER UMUM-DANA ALOKASI UMUM	Revolusi Mental dan Pembangu nan Kebud ayaan	1. Pemban gunan Manusia Yang Unggul dan Kompetitif 1. Peningka tan Kualitas Akses Layanan Pendidikan dan Kesehatan	Dinas Kebudayaan		18.873.000,00	DINAS KEBUDAYAAN
	2.22.01.2.01.0007	Evaluasi Kinerja Perangkat Daerah														
			Jumlah Laporan Evaluasi Kinerja Perangkat Daerah				1 Laporan	5.000.000,00	Kab. Buton Selatan, Semua Kecamatan, Semua Kel/Desa	DANA TRANSFER UMUM-DANA ALOKASI UMUM	Revolusi Mental dan Pembangu nan Kebud ayaan	1. Pemban gunan Manusia Yang Unggul dan Kompetitif 1. Peningka tan Kualitas Akses Layanan Pendidikan dan Kesehatan	Dinas Kebudayaan		5.000.000,00	DINAS KEBUDAYAAN
	2.22.01.2.02	Administrasi Keuangan Perangkat Daerah	Persentase Administrasi Keuangan Perangkat Daerah yang terlaksana	-			100 %	1.058.976.815,00			Revolusi Mental dan Pembangu nan Kebud ayaan	1. Peningka tan Kualitas Akses Layanan Pendidikan dan Kesehatan	Dinas Kebudayaan	-	1.065.810.531,00	DINAS KEBUDAYAAN
	2.22.01.2.02.0001	Penyediaan Gaji dan Tunjangan ASN														
			Jumlah Orang yang Menerima Gaji dan Tunjangan ASN				13 Orang/bulan	972.016.815,00	Kab. Buton Selatan, Semua Kecamatan, Semua Kel/Desa	DANA TRANSFER UMUM-DANA ALOKASI UMUM	Revolusi Mental dan Pembangu nan Kebud ayaan	1. Peningka tan Kualitas Akses Layanan Pendidikan dan Kesehatan	Dinas Kebudayaan		972.002.531,00	DINAS KEBUDAYAAN

NO	KODE	URUSAN / BIDANG URUSAN / PROGRAM / KEGIATAN / SUB KEGIATAN	INDIKATOR PROGRAM / KEGIATAN / SUB KEGIATAN	TARGET AKHIR PERIODE RENSTRA OPD	REALISASI CAPAIAN RENJA OPD TAHUN 2023	PRAKIRAAN CAPAIAN TARGET RENJA OPD TAHUN 2024	CAPAIAN KINERJA DAN KERANGKA PENDANAAN						KELOMPOK SASARAN	PRAKIRAAN MAJU RENCANA TAHUN 2026		PERANGKAT DAERAH PENANGGUNG JAWAB
							TARGET 2025	PAGU INDIKATIF (Rp)	LOKASI	SUMBER DANA	PRIORITAS			TARGET	PAGU INDIKATIF (Rp)	
											NASIONAL	DAERAH				
1	2	3	4	5	6	7	8	9	10	11	12	13	14	15	16	17
	2.22.01.2.02.0003	Pelaksanaan Penatausahaan dan Pengujian/Verifikasi Keuangan SKPD														
			Jumlah Dokumen Penatausahaan dan Pengujian/Verifikasi Keuangan SKPD				1 Dokumen	80.805.000,00	Semua Kota/Kab, Semua Kecamatan, Semua Kel/Desa	DANA TRANSFER UMUM-DANA ALOKASI UMUM	Revolusi Mental dan Pembangu nan Kebud ayaan	1. Pemban gunan Manusia Yang Unggul dan Kompetitif 1. Peningka tan Kualitas Akses Layanan Pendidikan dan Kesehatan	Dinas Kebudayaan		90.645.000,00	DINAS KEBUDAYAAN
	2.22.01.2.02.0005	Koordinasi dan Penyusunan Laporan Keuangan Akhir Tahun SKPD														
			Jumlah Laporan Keuangan Akhir Tahun SKPD dan Laporan Hasil Koordinasi Penyusunan Laporan Keuangan Akhir Tahun SKPD				1 Laporan	3.468.500,00	Kab. Buton Selatan, Semua Kecamatan, Semua Kel/Desa	DANA TRANSFER UMUM-DANA ALOKASI UMUM	Revolusi Mental dan Pembangu nan Kebud ayaan	1. Pemban gunan Manusia Yang Unggul dan Kompetitif 1. Peningka tan Kualitas Akses Layanan Pendidikan dan Kesehatan	Dinas Kebudayaan		1.608.500,00	DINAS KEBUDAYAAN
	2.22.01.2.02.0007	Koordinasi dan Penyusunan Laporan Keuangan Bulanan/ Triwulanan/ Semesteran SKPD														
			Jumlah Laporan Keuangan Bulanan/ Triwulanan/ Semesteran SKPD dan Laporan Koordinasi Penyusunan Laporan Keuangan Bulanan/Triwulana n/Semesteran SKPD				1 Laporan	2.686.500,00	Kab. Buton Selatan, Semua Kecamatan, Semua Kel/Desa	DANA TRANSFER UMUM-DANA ALOKASI UMUM	Revolusi Mental dan Pembangu nan Kebud ayaan	1. Pemban gunan Manusia Yang Unggul dan Kompetitif 1. Peningka tan Kualitas Akses Layanan Pendidikan dan Kesehatan	Dinas Kebudayaan		1.554.500,00	DINAS KEBUDAYAAN
	2.22.01.2.06	Administrasi Umum Perangkat Daerah	Persentase bidang dalam SKPD yang dilayani administrasi perkantorannya	-			100 %	217.469.589,00			Revolusi Mental dan Pembangu nan Kebud ayaan	1. Pemban gunan Manusia Yang Unggul dan Kompetitif 1. Peningka tan Kualitas Akses Layanan Pendidikan dan Kesehatan	Dinas Kebudayaan	-	190.113.873,00	DINAS KEBUDAYAAN

NO	KODE	URUSAN / BIDANG URUSAN / PROGRAM / KEGIATAN / SUB KEGIATAN	INDIKATOR PROGRAM / KEGIATAN / SUB KEGIATAN	TARGET AKHIR PERIODE RENSTRA OPD	REALISASI CAPAIAN RENJA OPD TAHUN 2023	PRAKIRAAN CAPAIAN TARGET RENJA OPD TAHUN 2024	CAPAIAN KINERJA DAN KERANGKA PENDANAAN						KELOMPOK SASARAN	PRAKIRAAN MAJU RENCANA TAHUN 2026		PERANGKAT DAERAH PENANGGUNG JAWAB
							TARGET 2025	PAGU INDIKATIF (Rp)	LOKASI	SUMBER DANA	PRIORITAS			TARGET	PAGU INDIKATIF (Rp)	
											NASIONAL	DAERAH				
1	2	3	4	5	6	7	8	9	10	11	12	13	14	15	16	17
	2.22.01.2.06.0001	Penyediaan Komponen Instalasi Listrik/Penerangan Bangunan Kantor														
			Jumlah Paket Komponen Instalasi Listrik/Penerangan Bangunan Kantor yang Disediakan				1 Paket	5.276.589,00	Kab. Buton Selatan, Semua Kecamatan, Semua Kel/Desa	DANA TRANSFER UMUM-DANA ALOKASI UMUM	Revolusi Mental dan Pembangunan Kebudayaan	1. Pembangunan Manusia Yang Unggul dan Kompetitif 1. Peningkatan Kualitas Akses Layanan Pendidikan dan Kesehatan	Dinas Kebudayaan		5.286.273,00	DINAS KEBUDAYAAN
	2.22.01.2.06.0002	Penyediaan Peralatan dan Perlengkapan Kantor														
			Jumlah Paket Peralatan dan Perlengkapan Kantor yang Disediakan				1 Paket	10.077.000,00	Kab. Buton Selatan, Semua Kecamatan, Semua Kel/Desa	DANA TRANSFER UMUM-DANA ALOKASI UMUM	Revolusi Mental dan Pembangunan Kebudayaan	1. Pembangunan Manusia Yang Unggul dan Kompetitif 1. Peningkatan Kualitas Akses Layanan Pendidikan dan Kesehatan	Dinas Kebudayaan		25.000.000,00	DINAS KEBUDAYAAN
	2.22.01.2.06.0003	Penyediaan Peralatan Rumah Tangga														
			Jumlah Paket Peralatan Rumah Tangga yang Disediakan				1 Paket	2.600.000,00	Kab. Buton Selatan, Semua Kecamatan, Semua Kel/Desa	DANA TRANSFER UMUM-DANA ALOKASI UMUM	Revolusi Mental dan Pembangunan Kebudayaan	1. Pembangunan Manusia Yang Unggul dan Kompetitif 1. Peningkatan Kualitas Akses Layanan Pendidikan dan Kesehatan	Dinas Kebudayaan		2.600.000,00	DINAS KEBUDAYAAN
	2.22.01.2.06.0005	Penyediaan Barang Cetakan dan Penggandaan														
			Jumlah Paket Barang Cetakan dan Penggandaan yang Disediakan				1 Paket	7.500.000,00	Kab. Buton Selatan, Semua Kecamatan, Semua Kel/Desa	DANA TRANSFER UMUM-DANA ALOKASI UMUM	Revolusi Mental dan Pembangunan Kebudayaan	1. Pembangunan Manusia Yang Unggul dan Kompetitif 1. Peningkatan Kualitas Akses Layanan Pendidikan dan Kesehatan	Dinas Kebudayaan		7.500.000,00	DINAS KEBUDAYAAN

NO	KODE	URUSAN / BIDANG URUSAN / PROGRAM / KEGIATAN / SUB KEGIATAN	INDIKATOR PROGRAM / KEGIATAN / SUB KEGIATAN	TARGET AKHIR PERIODE RENSTRA OPD	REALISASI CAPAIAN RENJA OPD TAHUN 2023	PRAKIRAAN CAPAIAN TARGET RENJA OPD TAHUN 2024	CAPAIAN KINERJA DAN KERANGKA PENDANAAN						KELOMPOK SASARAN	PRAKIRAAN MAJU RENCANA TAHUN 2026		PERANGKAT DAERAH PENANGGUNG JAWAB
							TARGET 2025	PAGU INDIKATIF (Rp)	LOKASI	SUMBER DANA	PRIORITAS			TARGET	PAGU INDIKATIF (Rp)	
											NASIONAL	DAERAH				
1	2	3	4	5	6	7	8	9	10	11	12	13	14	15	16	17
	2.22.01.2.06.0006	Penyediaan Bahan Bacaan dan Peraturan Perundang-undangan														
			Jumlah Dokumen Bahan Bacaan dan Peraturan Perundang-Undangan yang Disediakan				2 Dokumen	3.600.000,00	Kab. Buton Selatan, Semua Kecamatan, Semua Kel/Desa	DANA TRANSFER UMUM-DANA ALOKASI UMUM	Revolusi Mental dan Pembangu nan Kebud ayaan	1. Peman gunan Manusia Yang Unggul dan Kompetitif 1. Peningka tan Kualitas Akses Layanan Pendidikan dan Kesehatan	Dinas Kebudayaan		3.600.000,00	DINAS KEBUDAYAAN
	2.22.01.2.06.0008	Fasilitasi Kunjungan Tamu														
			Jumlah Laporan Fasilitasi Kunjungan Tamu				1 Laporan	12.000.000,00	Kab. Buton Selatan, Semua Kecamatan, Semua Kel/Desa	DANA TRANSFER UMUM-DANA ALOKASI UMUM	Revolusi Mental dan Pembangu nan Kebud ayaan	1. Peman gunan Manusia Yang Unggul dan Kompetitif 1. Peningka tan Kualitas Akses Layanan Pendidikan dan Kesehatan	Dinas Kebudayaan		30.000.000,00	DINAS KEBUDAYAAN
	2.22.01.2.06.0009	Penyelenggaraan Rapat Koordinasi dan Konsultasi SKPD														
			Jumlah Laporan Penyelenggaraan Rapat Koordinasi dan Konsultasi SKPD				1 Laporan	176.416.000,00	Kab. Buton Selatan, Semua Kecamatan, Semua Kel/Desa	DANA TRANSFER UMUM-DANA ALOKASI UMUM	Revolusi Mental dan Pembangu nan Kebud ayaan	1. Peman gunan Manusia Yang Unggul dan Kompetitif 1. Peningka tan Kualitas Akses Layanan Pendidikan dan Kesehatan	Dinas Kebudayaan		116.127.600,00	DINAS KEBUDAYAAN
	2.22.01.2.07	Pengadaan Barang Milik Daerah Penunjang Urusan Pemerintah Daerah	Jumlah Barang Milik Daerah Penunjang Urusan Pemerintah Daerah yang tersedia	-			15 Unit	39.000.000,00			Revolusi Mental dan Pembangu nan Kebud ayaan	1. Peman gunan Manusia Yang Unggul dan Kompetitif 1. Peningka tan Kualitas Akses Layanan Pendidikan dan Kesehatan	Dinas Kebudayaan	-	24.000.000,00	DINAS KEBUDAYAAN
	2.22.01.2.07.0006	Pengadaan Peralatan dan Mesin Lainnya														

NO	KODE	URUSAN / BIDANG URUSAN / PROGRAM / KEGIATAN / SUB KEGIATAN	INDIKATOR PROGRAM / KEGIATAN / SUB KEGIATAN	TARGET AKHIR PERIODE RENSTRA OPD	REALISASI CAPAIAN RENJA OPD TAHUN 2023	PRAKIRAAN CAPAIAN TARGET RENJA OPD TAHUN 2024	CAPAIAN KINERJA DAN KERANGKA PENDANAAN						KELOMPOK SASARAN	PRAKIRAAN MAJU RENCANA TAHUN 2026		PERANGKAT DAERAH PENANGGUNG JAWAB
							TARGET 2025	PAGU INDIKATIF (Rp)	LOKASI	SUMBER DANA	PRIORITAS			TARGET	PAGU INDIKATIF (Rp)	
											NASIONAL	DAERAH				
1	2	3	4	5	6	7	8	9	10	11	12	13	14	15	16	17
			Jumlah Unit Peralatan dan Mesin Lainnya yang Disediakan				2 Unit	39.000.000,00	Kab. Buton Selatan, Semua Kecamatan, Semua Kel/Desa	DANA TRANSFER UMUM-DANA ALOKASI UMUM	Revolusi Mental dan Pembangu nan Kebud ayaan	1. Peman gunan Manusia Yang Unggul dan Kompetitif 1. Peningka tan Kualitas Akses Layanan Pendidikan dan Kesehatan	Dinas Kebudayaan		24.000.000,00	DINAS KEBUDAYAAN
	2.22.01.2.08	Penyediaan Jasa Penunjang Urusan Pemerintahan Daerah	Jumlah Laporan Penyediaan Jasa Penunjang Urusan Pemerintahan Daerah	-			28 Laporan	148.616.400,00			Revolusi Mental dan Pembangu nan Kebud ayaan	1. Peman gunan Manusia Yang Unggul dan Kompetitif 1. Peningka tan Kualitas Akses Layanan Pendidikan dan Kesehatan	Dinas Kebudayaan	-	148.382.400,00	DINAS KEBUDAYAAN
	2.22.01.2.08.0001	Penyediaan Jasa Surat Menyurat														
			Jumlah Laporan Penyediaan Jasa Surat Menyurat				1 Laporan	5.070.000,00	Kab. Buton Selatan, Semua Kecamatan, Semua Kel/Desa	DANA TRANSFER UMUM-DANA ALOKASI UMUM	Revolusi Mental dan Pembangu nan Kebud ayaan	1. Peman gunan Manusia Yang Unggul dan Kompetitif 1. Peningka tan Kualitas Akses Layanan Pendidikan dan Kesehatan	Dinas Kebudayaan		4.836.000,00	DINAS KEBUDAYAAN
	2.22.01.2.08.0002	Penyediaan Jasa Komunikasi, Sumber Daya Air dan Listrik														
			Jumlah Laporan Penyediaan Jasa Komunikasi, Sumber Daya Air dan Listrik yang Disediakan				1 Laporan	30.780.000,00	Kab. Buton Selatan, Semua Kecamatan, Semua Kel/Desa	DANA TRANSFER UMUM-DANA ALOKASI UMUM	Revolusi Mental dan Pembangu nan Kebud ayaan	1. Peman gunan Manusia Yang Unggul dan Kompetitif 1. Peningka tan Kualitas Akses Layanan Pendidikan dan Kesehatan	Dinas Kebudayaan		30.780.000,00	DINAS KEBUDAYAAN
	2.22.01.2.08.0004	Penyediaan Jasa Pelayanan Umum Kantor														

NO	KODE	URUSAN / BIDANG URUSAN / PROGRAM / KEGIATAN / SUB KEGIATAN	INDIKATOR PROGRAM / KEGIATAN / SUB KEGIATAN	TARGET AKHIR PERIODE RENSTRA OPD	REALISASI CAPAIAN RENJA OPD TAHUN 2023	PRAKIRAAN CAPAIAN TARGET RENJA OPD TAHUN 2024	CAPAIAN KINERJA DAN KERANGKA PENDANAAN						KELOMPOK SASARAN	PRAKIRAAN MAJU RENCANA TAHUN 2026		PERANGKAT DAERAH PENANGGUNG JAWAB
							TARGET 2025	PAGU INDIKATIF (Rp)	LOKASI	SUMBER DANA	PRIORITAS			TARGET	PAGU INDIKATIF (Rp)	
											NASIONAL	DAERAH				
1	2	3	4	5	6	7	8	9	10	11	12	13	14	15	16	17
			<i>Jumlah Laporan Penyediaan Jasa Pelayanan Umum Kantor yang Disediakan</i>				1 Laporan	112.766.400,00	Kab. Buton Selatan, Semua Kecamatan, Semua Kel/Desa	DANA TRANSFER UMUM-DANA ALOKASI UMUM	Revolusi Mental dan Pembangu nan Kebud ayaan	1. Peman gunan Manusia Yang Unggul dan Kompetitif 1. Peningka tan Kualitas Akses Layanan Pendidikan dan Kesehatan	Dinas Kebudayaan		112.766.400,00	DINAS KEBUDAYAAN
	2.22.01.2.09	Pemeliharaan Barang Milik Daerah Penunjang Urusan Pemerintahan Daerah	<i>Sarana dan prasarana aparatur dalam kondisi "BAIK"</i>	-			31 Unit	68.590.000,00			Revolusi Mental dan Pembangu nan Kebud ayaan	1. Peman gunan Manusia Yang Unggul dan Kompetitif 1. Peningka tan Kualitas Akses Layanan Pendidikan dan Kesehatan	Dinas Kebudayaan	-	107.588.000,00	DINAS KEBUDAYAAN
	2.22.01.2.09.0001	Penyediaan Jasa Pemeliharaan, Biaya Pemeliharaan, dan Pajak Kendaraan Perorangan Dinas atau Kendaraan Dinas Jabatan														
			<i>Jumlah Kendaraan Perorangan Dinas atau Kendaraan Dinas Jabatan yang Dipelihara dan dibayarkan Pajaknya</i>				31 Unit	65.540.000,00	Kab. Buton Selatan, Semua Kecamatan, Semua Kel/Desa	DANA TRANSFER UMUM-DANA ALOKASI UMUM	Revolusi Mental dan Pembangu nan Kebud ayaan	1. Peman gunan Manusia Yang Unggul dan Kompetitif 1. Peningka tan Kualitas Akses Layanan Pendidikan dan Kesehatan	Dinas Kebudayaan		104.540.000,00	DINAS KEBUDAYAAN
	2.22.01.2.09.0006	Pemeliharaan Peralatan dan Mesin Lainnya														
			<i>Jumlah Peralatan dan Mesin Lainnya yang Dipelihara</i>				9 Unit	3.050.000,00	Kab. Buton Selatan, Semua Kecamatan, Semua Kel/Desa	DANA TRANSFER UMUM-DANA ALOKASI UMUM	Revolusi Mental dan Pembangu nan Kebud ayaan	1. Peman gunan Manusia Yang Unggul dan Kompetitif 1. Peningka tan Kualitas Akses Layanan Pendidikan dan Kesehatan	Dinas Kebudayaan		3.048.000,00	DINAS KEBUDAYAAN
2.	2.22.02	PROGRAM PENGEMBANGAN KEBUDAYAAN	<i>Persentase kebudayaan yang dilestarikan berdasarkan 10 objek pemajuan kebudayaan</i>	29 %			29 %	200.000.000,00						29 %	200.000.000,00	

NO	KODE	URUSAN / BIDANG URUSAN / PROGRAM / KEGIATAN / SUB KEGIATAN	INDIKATOR PROGRAM / KEGIATAN / SUB KEGIATAN	TARGET AKHIR PERIODE RENSTRA OPD	REALISASI CAPAIAN RENJA OPD TAHUN 2023	PRAKIRAAN CAPAIAN TARGET RENJA OPD TAHUN 2024	CAPAIAN KINERJA DAN KERANGKA PENDANAAN						KELOMPOK SASARAN	PRAKIRAAN MAJU RENCANA TAHUN 2026		PERANGKAT DAERAH PENANGGUNG JAWAB
							TARGET 2025	PAGU INDIKATIF (Rp)	LOKASI	SUMBER DANA	PRIORITAS			TARGET	PAGU INDIKATIF (Rp)	
											NASIONAL	DAERAH				
1	2	3	4	5	6	7	8	9	10	11	12	13	14	15	16	17
	2.22.02.2.01	Pengelolaan Kebudayaan yang Masyarakat Pelakunya dalam Daerah Kabupaten/Kota	Jumlah Objek Pemajuan Kebudayaan yang Dilakukan Pelindungan, Pengembangan, Pemanfaatan Jumlah Peserta Pembinaan Sumber Daya Manusia, Lembaga, dan Pranata Kebudayaan	-			1 Objek 99 orang	200.000.000,00			Revolusi Mental dan Pembangunan Kebudayaan	1. Pembangunan Manusia Yang Unggul dan Kompetitif 1. Peningkatan Kualitas Akses Layanan Pendidikan dan Kesehatan	semua Lembaga Adat yang ada di kecamatan yang ada di Buton Selatan	-	200.000.000,00	DINAS KEBUDAYAAN
	2.22.02.2.01.0001	Pelindungan, Pengembangan, Pemanfaatan Objek Pemajuan Kebudayaan														
			Jumlah Objek Pemajuan Kebudayaan yang Dilakukan Pelindungan, Pengembangan, Pemanfaatan				28 Objek	200.000.000,00	Kab. Buton Selatan, Semua Kecamatan, Semua Kel/Desa	DAU YANG DITENTUKAN PENGGUNAANNYA BIDANG PENDIDIKAN	Revolusi Mental dan Pembangunan Kebudayaan	1. Pembangunan Manusia Yang Unggul dan Kompetitif 1. Peningkatan Kualitas Akses Layanan Pendidikan dan Kesehatan	semua Lembaga Adat yang ada di kecamatan yang ada di Buton Selatan		200.000.000,00	DINAS KEBUDAYAAN
3.	2.22.03	PROGRAM PENGEMBANGAN KESENIAN TRADISIONAL	Persentase Pengembangan Kesenian Tradisional	25 %			25 %	100.000.000,00						25 %	100.000.000,00	
	2.22.03.2.01	Pembinaan Kesenian yang Masyarakat Pelakunya dalam Daerah Kabupaten/Kota	Jumlah Sumber Daya Manusia Kesenian Tradisional yang Mendapat Pendidikan dan Pelatihan (Ditingkatkan Kompetensinya) Jumlah Sumber Daya Manusia Kesenian Tradisional yang Mengikuti Proses Standarisasi	-			24 Orang 8 Sertifikat	100.000.000,00			Revolusi Mental dan Pembangunan Kebudayaan	1. Pembangunan Manusia Yang Unggul dan Kompetitif 1. Peningkatan Kualitas Akses Layanan Pendidikan dan Kesehatan	Sanggar Seni dan Penggiat Kebudayaan	-	100.000.000,00	DINAS KEBUDAYAAN
	2.22.03.2.01.0001	Peningkatan Pendidikan dan Pelatihan Sumber Daya Manusia Kesenian Tradisional														
			Jumlah Sumber Daya Manusia Kesenian Tradisional yang Mendapat Pendidikan dan Pelatihan (Ditingkatkan Kompetensinya)				75 Orang	100.000.000,00	Kab. Buton Selatan, Semua Kecamatan, Semua Kel/Desa	DANA TRANSFER UMUM-DANA ALOKASI UMUM	Revolusi Mental dan Pembangunan Kebudayaan	1. Pembangunan Manusia Yang Unggul dan Kompetitif 1. Peningkatan Kualitas Akses Layanan Pendidikan dan Kesehatan	Sanggar Seni dan Penggiat Kebudayaan		100.000.000,00	DINAS KEBUDAYAAN

NO	KODE	URUSAN / BIDANG URUSAN / PROGRAM / KEGIATAN / SUB KEGIATAN	INDIKATOR PROGRAM / KEGIATAN / SUB KEGIATAN	TARGET AKHIR PERIODE RENSTRA OPD	REALISASI CAPAIAN RENJA OPD TAHUN 2023	PRAKIRAAN CAPAIAN TARGET RENJA OPD TAHUN 2024	CAPAIAN KINERJA DAN KERANGKA PENDANAAN						KELOMPOK SASARAN	PRAKIRAAN MAJU RENCANA TAHUN 2026		PERANGKAT DAERAH PENANGGUNG JAWAB
							TARGET 2025	PAGU INDIKATIF (Rp)	LOKASI	SUMBER DANA	PRIORITAS			TARGET	PAGU INDIKATIF (Rp)	
											NASIONAL	DAERAH				
1	2	3	4	5	6	7	8	9	10	11	12	13	14	15	16	17
4.	2.22.05	PROGRAM PELESTARIAN DAN PENGELOLAAN CAGAR BUDAYA	Persentasi Cagar Budaya yang Dikelola dan Dilestarikan	11,49 %			11,49 %	300.000.000,00						11,49 %	300.000.000,00	
	2.22.05.2.01	Penetapan Cagar Budaya Peringkat Kabupaten/Kota	Jumlah Objek Cagar Budaya yang Ditetapkan Jumlah Objek Diduga Cagar Budaya yang Didaftarkan	-			2 objek 2 objek	100.000.000,00			-	1. Peman- gunan Manusia Yang Unggul dan Kompetitif 1. Peningka- tan Kualitas Akses Layanan Pendidikan dan Kesehatan	Tim Ahli Cagar Budaya	-	100.000.000,00	DINAS KEBUDAYAAN
	2.22.05.2.01.0001	Pendaftaran Objek Diduga Cagar Budaya														
			Jumlah Objek Diduga Cagar Budaya yang Didaftarkan				5 Objek	91.000.000,00	Kab. Buton Selatan, Semua Kecamatan, Semua Kel/Desa	DANA TRANSFER UMUM-DANA ALOKASI UMUM	-	1. Peman- gunan Manusia Yang Unggul dan Kompetitif 1. Peningka- tan Kualitas Akses Layanan Pendidikan dan Kesehatan	Tim Ahli Cagar Budaya		91.000.000,00	DINAS KEBUDAYAAN
	2.22.05.2.01.0002	Penetapan Cagar Budaya														
			Jumlah Objek Cagar Budaya yang Ditetapkan				5 Objek	9.000.000,00	Kab. Buton Selatan, Semua Kecamatan, Semua Kel/Desa	DANA TRANSFER UMUM-DANA ALOKASI UMUM	Revolusi Mental dan Pembangu- nan Kebud- ayaan	1. Peman- gunan Manusia Yang Unggul dan Kompetitif 1. Peningka- tan Kualitas Akses Layanan Pendidikan dan Kesehatan	Tim Ahli Cagar Budaya		9.000.000,00	DINAS KEBUDAYAAN
	2.22.05.2.02	Pengelolaan Cagar Budaya Peringkat Kabupaten/Kota	Jumlah Objek Cagar Budaya yang Dikembangkan Jumlah Objek Cagar Budaya yang Dilindungi Jumlah Objek Cagar Budaya yang Dimanfaatkan	-			2 objek 2 Objek 3 Objek	200.000.000,00			-	1. Peman- gunan Manusia Yang Unggul dan Kompetitif 1. Peningka- tan Kualitas Akses Layanan Pendidikan dan Kesehatan	-	-	200.000.000,00	DINAS KEBUDAYAAN
	2.22.05.2.02.0002	Pengembangan Cagar Budaya														

NO	KODE	URUSAN / BIDANG URUSAN / PROGRAM / KEGIATAN / SUB KEGIATAN	INDIKATOR PROGRAM / KEGIATAN / SUB KEGIATAN	TARGET AKHIR PERIODE RENSTRA OPD	REALISASI CAPAIAN RENJA OPD TAHUN 2023	PRAKIRAAN CAPAIAN TARGET RENJA OPD TAHUN 2024	CAPAIAN KINERJA DAN KERANGKA PENDANAAN						KELOMPOK SASARAN	PRAKIRAAN MAJU RENCANA TAHUN 2026		PERANGKAT DAERAH PENANGGUNG JAWAB
							TARGET 2025	PAGU INDIKATIF (Rp)	LOKASI	SUMBER DANA	PRIORITAS			TARGET	PAGU INDIKATIF (Rp)	
											NASIONAL	DAERAH				
1	2	3	4	5	6	7	8	9	10	11	12	13	14	15	16	17
			Jumlah Objek Cagar Budaya yang Dikembangkan				1 Objek	200.000.000,00	Kab. Buton Selatan, Semua Kecamatan, Semua Kel/Desa	DAU YANG DITENTUKAN P ENGGUNAANN YA BIDANG PENDIDIKAN	-	1. Peman gunan Manusia Yang Unggul dan Kompetitif 1. Peningka tan Kualitas Akses Layanan Pendidikan dan Kesehatan	-		200.000.000,00	DINAS KEBUDAYAAN
		DINAS KEARSIPAN DAN PERPUSTAKAAN						1.514.395.996,00							2.829.500.000,00	
	2	URUSAN PEMERINTAHAN WAJIB YANG TIDAK BERKAITAN DENGAN PELAYANAN DASAR						1.514.395.996,00							2.829.500.000,00	
	2.23	URUSAN PEMERINTAHAN BIDANG PERPUSTAKAAN						115.983.000,00							220.000.000,00	
1.	2.23.02	PROGRAM PEMBINAAN PERPUSTAKAAN	Persentase Tingkat Kegemaran Membaca Masyarakat	40 %			40 %	115.983.000,00						40 %	220.000.000,00	
	2.23.02.2.01	Pengelolaan Perpustakaan Tingkat Daerah Kabupaten/Kota	Persentase Meningkatnya pengetahuan SDM pengelola Perpustakaan	-			100 %	90.983.000,00			Memperkuat Pemanfaatan Sumber Daya Manusia (SDM), Sains, Teknologi, Pendidikan, Kesehatan, Prestasi Olahraga, Kesetaraan Gender, serta Penguatan Peran Perempuan, Pemuda (Generasi Milenial dan Generasi Z), dan Penyandang Disabilitas	1. Peman gunan Manusia Yang Unggul dan Kompetitif 1. Peningka tan Kualitas Akses Layanan Pendidikan dan Kesehatan	-	-	190.000.000,00	DINAS KEARSIPAN DAN PERPUSTAKAAN
	2.23.02.2.01.0004	Pembinaan Perpustakaan pada Satuan Pendidikan Dasar di Seluruh Wilayah Kabupaten/Kota Sesuai dengan Standar Nasional Perpustakaan														

NO	KODE	URUSAN / BIDANG URUSAN / PROGRAM / KEGIATAN / SUB KEGIATAN	INDIKATOR PROGRAM / KEGIATAN / SUB KEGIATAN	TARGET AKHIR PERIODE RENSTRA OPD	REALISASI CAPAIAN RENJA OPD TAHUN 2023	PRAKIRAAN CAPAIAN TARGET RENJA OPD TAHUN 2024	CAPAIAN KINERJA DAN KERANGKA PENDANAAN						KELOMPOK SASARAN	PRAKIRAAN MAJU RENCANA TAHUN 2026		PERANGKAT DAERAH PENANGGUNG JAWAB
							TARGET 2025	PAGU INDIKATIF (Rp)	LOKASI	SUMBER DANA	PRIORITAS			TARGET	PAGU INDIKATIF (Rp)	
											NASIONAL	DAERAH				
1	2	3	4	5	6	7	8	9	10	11	12	13	14	15	16	17
			Jumlah Perpustakaan pada Satuan Pendidikan Dasar dan yang Dilakukan Pembinaan dalam Mewujudkan Standar Nasional Perpustakaan				25 Perpustakaan	25.788.000,00	Kab. Buton Selatan, Semua Kecamatan, Semua Kel/Desa	DANA TRANSFER UMUM-DANA ALOKASI UMUM	Memperkuat Pembangunan Sumber Daya Manusia (SDM), Sains, Teknologi, Pendidikan, Kesehatan, Prestasi Olahraga, Kesetaraan Gender, serta Penguatan Peran Perempuan, Pemuda (Generasi Milenial dan Generasi Z), dan Penyandang Disabilitas	1. Pembangunan Manusia Yang Unggul dan Kompetitif 1. Peningkatan Kualitas Akses Layanan Pendidikan dan Kesehatan	-		30.000.000,00	DINAS KEARSIPAN DAN PERPUSTAKAAN
	2.23.02.2.01.0017	Penyusunan Data dan Informasi Perpustakaan														
			Jumlah Data dan informasi Perpustakaan				1 Dokumen	25.000.000,00	Kab. Buton Selatan, Semua Kecamatan, Semua Kel/Desa	DANA TRANSFER UMUM-DANA ALOKASI UMUM	Memperkuat Pembangunan Sumber Daya Manusia (SDM), Sains, Teknologi, Pendidikan, Kesehatan, Prestasi Olahraga, Kesetaraan Gender, serta Penguatan Peran Perempuan, Pemuda (Generasi Milenial dan Generasi Z), dan Penyandang Disabilitas	1. Pembangunan Manusia Yang Unggul dan Kompetitif 1. Peningkatan Kualitas Akses Layanan Pendidikan dan Kesehatan	-		30.000.000,00	DINAS KEARSIPAN DAN PERPUSTAKAAN
	2.23.02.2.01.0018	Pengelolaan dan Pengembangan Bahan Perpustakaan														

NO	KODE	URUSAN / BIDANG URUSAN / PROGRAM / KEGIATAN / SUB KEGIATAN	INDIKATOR PROGRAM / KEGIATAN / SUB KEGIATAN	TARGET AKHIR PERIODE RENSTRA OPD	REALISASI CAPAIAN RENJA OPD TAHUN 2023	PRAKIRAAN CAPAIAN TARGET RENJA OPD TAHUN 2024	CAPAIAN KINERJA DAN KERANGKA PENDANAAN						KELOMPOK SASARAN	PRAKIRAAN MAJU RENCANA TAHUN 2026		PERANGKAT DAERAH PENANGGUNG JAWAB
							TARGET 2025	PAGU INDIKATIF (Rp)	LOKASI	SUMBER DANA	PRIORITAS			TARGET	PAGU INDIKATIF (Rp)	
											NASIONAL	DAERAH				
1	2	3	4	5	6	7	8	9	10	11	12	13	14	15	16	17
			Jumlah Bahan Perpustakaan yang dikelola dan dikembangkan untuk Mewujudkan Keberagaman Koleksi Perpustakaan				5000 Eksemplar	40.195.000,00	Kab. Buton Selatan, Semua Kecamatan, Semua Kel/Desa	DANA TRANSFER UMUM-DANA ALOKASI UMUM	Memperkuat Pembangunan Sumber Daya Manusia (SDM), Sains, Teknologi, Pendidikan, Kesehatan, Prestasi Olahraga, Kesetaraan Gender, serta Penguatan Peran Perempuan, Pemuda (Generasi Milenial dan Generasi Z), dan Penyandang Disabilitas	1. Pembangunan Manusia Yang Unggul dan Kompetitif 1. Peningkatan Kualitas Akses Layanan Pendidikan dan Kesehatan	-		130.000.000,00	DINAS KEARSIPAN DAN PERPUSTAKAAN
	2.23.02.2.02	Pembudayaan Gemar Membaca Tingkat Daerah Kabupaten/Kota	Persentase Meningkatnya pemahaman masyarakat akan pentingnya minat baca	-			100 %	25.000.000,00			Memperkuat Pembangunan Sumber Daya Manusia (SDM), Sains, Teknologi, Pendidikan, Kesehatan, Prestasi Olahraga, Kesetaraan Gender, serta Penguatan Peran Perempuan, Pemuda (Generasi Milenial dan Generasi Z), dan Penyandang Disabilitas	1. Pembangunan Manusia Yang Unggul dan Kompetitif 1. Peningkatan Kualitas Akses Layanan Pendidikan dan Kesehatan	-	-	30.000.000,00	DINAS KEARSIPAN DAN PERPUSTAKAAN
	2.23.02.2.02.0006	Pemilihan Duta Baca/Bunda Baca/Bunda Literasi Tingkat Daerah Kabupaten/Kota														

NO	KODE	URUSAN / BIDANG URUSAN / PROGRAM / KEGIATAN / SUB KEGIATAN	INDIKATOR PROGRAM / KEGIATAN / SUB KEGIATAN	TARGET AKHIR PERIODE RENSTRA OPD	REALISASI CAPAIAN RENJA OPD TAHUN 2023	PRAKIRAAN CAPAIAN TARGET RENJA OPD TAHUN 2024	CAPAIAN KINERJA DAN KERANGKA PENDANAAN						KELOMPOK SASARAN	PRAKIRAAN MAJU RENCANA TAHUN 2026		PERANGKAT DAERAH PENANGGUNG JAWAB
							TARGET 2025	PAGU INDIKATIF (Rp)	LOKASI	SUMBER DANA	PRIORITAS			TARGET	PAGU INDIKATIF (Rp)	
											NASIONAL	DAERAH				
1	2	3	4	5	6	7	8	9	10	11	12	13	14	15	16	17
			Jumlah Duta Baca/Bunda Baca/Bunda Literasi Tingkat Daerah Kabupaten/Kota yang dipilih dan didukung kegiatannya				3 Orang	25.000.000,00	Kab. Buton Selatan, Semua Kecamatan, Semua Kel/Desa	DANA TRANSFER UMUM-DANA ALOKASI UMUM	Memperkuat Pembangunan Sumber Daya Manusia (SDM), Sains, Teknologi, Pendidikan, Kesehatan, Prestasi Olahraga, Kesetaraan Gender, serta Penguatan Peran Perempuan, Pemuda (Generasi Milenial dan Generasi Z), dan Penyandang Disabilitas	1. Pembangunan Manusia Yang Unggul dan Kompetitif 1. Peningkatan Kualitas Akses Layanan Pendidikan dan Kesehatan	-		30.000.000,00	DINAS KEARSIPAN DAN PERPUSTAKAAN
	2.24	URUSAN PEMERINTAHAN BIDANG KEARSIPAN						1.398.412.996,00							2.609.500.000,00	
1.	2.24.01	PROGRAM PENUNJANG URUSAN PEMERINTAHAN DAERAH KABUPATEN/KOTA	Persentase Pelayanan Penunjang Urusan Pemerintah Daerah	100 %			100 %	1.306.496.996,00						100 %	2.519.500.000,00	
	2.24.01.2.01	Perencanaan, Penganggaran, dan Evaluasi Kinerja Perangkat Daerah	Jumlah Dokumen Perencanaan Perangkat Daerah	-			6 dokumen	69.831.000,00			Memperkuat Pembangunan Sumber Daya Manusia (SDM), Sains, Teknologi, Pendidikan, Kesehatan, Prestasi Olahraga, Kesetaraan Gender, serta Penguatan Peran Perempuan, Pemuda (Generasi Milenial dan Generasi Z), dan Penyandang Disabilitas	1. Pembangunan Manusia Yang Unggul dan Kompetitif 1. Peningkatan Kualitas Akses Layanan Pendidikan dan Kesehatan	-	-	17.500.000,00	DINAS KEARSIPAN DAN PERPUSTAKAAN
	2.24.01.2.01.0001	Penyusunan Dokumen Perencanaan Perangkat Daerah														

NO	KODE	URUSAN / BIDANG URUSAN / PROGRAM / KEGIATAN / SUB KEGIATAN	INDIKATOR PROGRAM / KEGIATAN / SUB KEGIATAN	TARGET AKHIR PERIODE RENSTRA OPD	REALISASI CAPAIAN RENJA OPD TAHUN 2023	PRAKIRAAN CAPAIAN TARGET RENJA OPD TAHUN 2024	CAPAIAN KINERJA DAN KERANGKA PENDANAAN						KELOMPOK SASARAN	PRAKIRAAN MAJU RENCANA TAHUN 2026		PERANGKAT DAERAH PENANGGUNG JAWAB
							TARGET 2025	PAGU INDIKATIF (Rp)	LOKASI	SUMBER DANA	PRIORITAS			TARGET	PAGU INDIKATIF (Rp)	
											NASIONAL	DAERAH				
1	2	3	4	5	6	7	8	9	10	11	12	13	14	15	16	17
			Jumlah Dokumen Perencanaan Perangkat Daerah				2 Dokumen	39.435.000,00	Kab. Buton Selatan, Batauga, Lakambau	DANA TRANSFER UMUM-DANA ALOKASI UMUM	Memperkuat Pembangunan Sumber Daya Manusia (SDM), Sains, Teknologi, Pendidikan, Kesehatan, Prestasi Olahraga, Kesejahteraan Gender, serta Penguatan Peran Perempuan, Pemuda (Generasi Milenial dan Generasi Z), dan Penyandang Disabilitas	1. Pembangunan Manusia Yang Unggul dan Kompetitif 1. Peningkatan Kualitas Akses Layanan Pendidikan dan Kesehatan	-		2.500.000,00	DINAS KEARSIPAN DAN PERPUSTAKAAN
	2.24.01.2.01.0002	Koordinasi dan Penyusunan Dokumen RKA-SKPD														
			Jumlah Dokumen RKA-SKPD dan Laporan Hasil Koordinasi Penyusunan Dokumen RKA-SKPD				1 Dokumen	2.000.000,00	Kab. Buton Selatan, Batauga, Lakambau	DANA TRANSFER UMUM-DANA ALOKASI UMUM	Memperkuat Pembangunan Sumber Daya Manusia (SDM), Sains, Teknologi, Pendidikan, Kesehatan, Prestasi Olahraga, Kesejahteraan Gender, serta Penguatan Peran Perempuan, Pemuda (Generasi Milenial dan Generasi Z), dan Penyandang Disabilitas	1. Pembangunan Manusia Yang Unggul dan Kompetitif 5. Peningkatan Kualitas Pelayanan Publik Sesuai Standar Pelayanan Minimal	-		2.500.000,00	DINAS KEARSIPAN DAN PERPUSTAKAAN
	2.24.01.2.01.0003	Koordinasi dan Penyusunan Dokumen Perubahan RKA-SKPD														

NO	KODE	URUSAN / BIDANG URUSAN / PROGRAM / KEGIATAN / SUB KEGIATAN	INDIKATOR PROGRAM / KEGIATAN / SUB KEGIATAN	TARGET AKHIR PERIODE RENSTRA OPD	REALISASI CAPAIAN RENJA OPD TAHUN 2023	PRAKIRAAN CAPAIAN TARGET RENJA OPD TAHUN 2024	CAPAIAN KINERJA DAN KERANGKA PENDANAAN						KELOMPOK SASARAN	PRAKIRAAN MAJU RENCANA TAHUN 2026		PERANGKAT DAERAH PENANGGUNG JAWAB
							TARGET 2025	PAGU INDIKATIF (Rp)	LOKASI	SUMBER DANA	PRIORITAS			TARGET	PAGU INDIKATIF (Rp)	
											NASIONAL	DAERAH				
1	2	3	4	5	6	7	8	9	10	11	12	13	14	15	16	17
			Jumlah Dokumen Perubahan RKA-SKPD dan Laporan Hasil Koordinasi Penyusunan Dokumen Perubahan RKA-SKPD				1 Dokumen	2.000.000,00	Kab. Buton Selatan, Batauga, Lakambau	DANA TRANSFER UMUM-DANA ALOKASI UMUM	Memperkuat Pembangunan Sumber Daya Manusia (SDM), Sains, Teknologi, Pendidikan, Kesehatan, Prestasi Olahraga, Kesetaraan Gender, serta Penguatan Peran Perempuan, Pemuda (Generasi Milenial dan Generasi Z), dan Penyandang Disabilitas	1. Pembangunan Manusia Yang Unggul dan Kompetitif 1. Peningkatan Kualitas Akses Layanan Pendidikan dan Kesehatan	-		2.500.000,00	DINAS KEARSIPAN DAN PERPUSTAKAAN
	2.24.01.2.01.0004	Koordinasi dan Penyusunan DPA-SKPD														
			Jumlah Dokumen DPA-SKPD dan Laporan Hasil Koordinasi Penyusunan Dokumen DPA-SKPD				1 Dokumen	2.000.000,00	Kab. Buton Selatan, Batauga, Lakambau	DANA TRANSFER UMUM-DANA ALOKASI UMUM	Memperkuat Pembangunan Sumber Daya Manusia (SDM), Sains, Teknologi, Pendidikan, Kesehatan, Prestasi Olahraga, Kesetaraan Gender, serta Penguatan Peran Perempuan, Pemuda (Generasi Milenial dan Generasi Z), dan Penyandang Disabilitas	1. Pembangunan Manusia Yang Unggul dan Kompetitif 1. Peningkatan Kualitas Akses Layanan Pendidikan dan Kesehatan	-		2.500.000,00	DINAS KEARSIPAN DAN PERPUSTAKAAN
	2.24.01.2.01.0005	Koordinasi dan Penyusunan Perubahan DPA- SKPD														

NO	KODE	URUSAN / BIDANG URUSAN / PROGRAM / KEGIATAN / SUB KEGIATAN	INDIKATOR PROGRAM / KEGIATAN / SUB KEGIATAN	TARGET AKHIR PERIODE RENSTRA OPD	REALISASI CAPAIAN RENJA OPD TAHUN 2023	PRAKIRAAN CAPAIAN TARGET RENJA OPD TAHUN 2024	CAPAIAN KINERJA DAN KERANGKA PENDANAAN						KELOMPOK SASARAN	PRAKIRAAN MAJU RENCANA TAHUN 2026		PERANGKAT DAERAH PENANGGUNG JAWAB
							TARGET 2025	PAGU INDIKATIF (Rp)	LOKASI	SUMBER DANA	PRIORITAS			TARGET	PAGU INDIKATIF (Rp)	
											NASIONAL	DAERAH				
1	2	3	4	5	6	7	8	9	10	11	12	13	14	15	16	17
			Jumlah Dokumen Perubahan DPA-SKPD dan Laporan Hasil Koordinasi Penyusunan Dokumen Perubahan DPA-SKPD				1 Dokumen	2.000.000,00	Kab. Buton Selatan, Batauga, Lakambau	DANA TRANSFER UMUM-DANA ALOKASI UMUM	Memperkuat Pembangunan Sumber Daya Manusia (SDM), Sains, Teknologi, Pendidikan, Kesehatan, Prestasi Olahraga, Kesetaraan Gender, serta Penguatan Peran Perempuan, Pemuda (Generasi Milenial dan Generasi Z), dan Penyandang Disabilitas	1. Pembangunan Manusia Yang Unggul dan Kompetitif 1. Peningkatan Kualitas Akses Layanan Pendidikan dan Kesehatan	-		2.500.000,00	DINAS KEARSIPAN DAN PERPUSTAKAAN
	2.24.01.2.01.0006	Koordinasi dan Penyusunan Laporan Capaian Kinerja dan Ikhtisar Realisasi Kinerja SKPD														
			Jumlah Laporan Capaian Kinerja dan Ikhtisar Realisasi Kinerja SKPD dan Laporan Hasil Koordinasi Penyusunan Laporan Capaian Kinerja dan Ikhtisar Realisasi Kinerja SKPD				1 Laporan	11.198.000,00	Kab. Buton Selatan, Batauga, Lakambau	DANA TRANSFER UMUM-DANA ALOKASI UMUM	Memperkuat Pembangunan Sumber Daya Manusia (SDM), Sains, Teknologi, Pendidikan, Kesehatan, Prestasi Olahraga, Kesetaraan Gender, serta Penguatan Peran Perempuan, Pemuda (Generasi Milenial dan Generasi Z), dan Penyandang Disabilitas	1. Pembangunan Manusia Yang Unggul dan Kompetitif 1. Peningkatan Kualitas Akses Layanan Pendidikan dan Kesehatan	-		2.500.000,00	DINAS KEARSIPAN DAN PERPUSTAKAAN
	2.24.01.2.01.0007	Evaluasi Kinerja Perangkat Daerah														

NO	KODE	URUSAN / BIDANG URUSAN / PROGRAM / KEGIATAN / SUB KEGIATAN	INDIKATOR PROGRAM / KEGIATAN / SUB KEGIATAN	TARGET AKHIR PERIODE RENSTRA OPD	REALISASI CAPAIAN RENJA OPD TAHUN 2023	PRAKIRAAN CAPAIAN TARGET RENJA OPD TAHUN 2024	CAPAIAN KINERJA DAN KERANGKA PENDANAAN						KELOMPOK SASARAN	PRAKIRAAN MAJU RENCANA TAHUN 2026		PERANGKAT DAERAH PENANGGUNG JAWAB
							TARGET 2025	PAGU INDIKATIF (Rp)	LOKASI	SUMBER DANA	PRIORITAS			TARGET	PAGU INDIKATIF (Rp)	
											NASIONAL	DAERAH				
1	2	3	4	5	6	7	8	9	10	11	12	13	14	15	16	17
			Jumlah Laporan Evaluasi Kinerja Perangkat Daerah				1 Laporan	11.198.000,00	Kab. Buton Selatan, Batauga, Lakambau	DANA TRANSFER UMUM-DANA ALOKASI UMUM	Memperkuat Pembangunan Sumber Daya Manusia (SDM), Sains, Teknologi, Pendidikan, Kesehatan, Prestasi Olahraga, Kesetaraan Gender, serta Penguatan Peran Perempuan, Pemuda (Generasi Milenial dan Generasi Z), dan Penyandang Disabilitas	1. Pembangunan Manusia Yang Unggul dan Kompetitif 1. Peningkatan Kualitas Akses Layanan Pendidikan dan Kesehatan	-		2.500.000,00	DINAS KEARSIPAN DAN PERPUSTAKAAN
	2.24.01.2.02	Administrasi Keuangan Perangkat Daerah	PERSENTASE TERSEDAINYA GAJI DAN TUNJANGAN ASN	-			100 %	827.342.696,00			Memperkuat Pembangunan Sumber Daya Manusia (SDM), Sains, Teknologi, Pendidikan, Kesehatan, Prestasi Olahraga, Kesetaraan Gender, serta Penguatan Peran Perempuan, Pemuda (Generasi Milenial dan Generasi Z), dan Penyandang Disabilitas	1. Pembangunan Manusia Yang Unggul dan Kompetitif	-	-	1.718.000.000,00	DINAS KEARSIPAN DAN PERPUSTAKAAN
	2.24.01.2.02.0001	Penyediaan Gaji dan Tunjangan ASN														

NO	KODE	URUSAN / BIDANG URUSAN / PROGRAM / KEGIATAN / SUB KEGIATAN	INDIKATOR PROGRAM / KEGIATAN / SUB KEGIATAN	TARGET AKHIR PERIODE RENSTRA OPD	REALISASI CAPAIAN RENJA OPD TAHUN 2023	PRAKIRAAN CAPAIAN TARGET RENJA OPD TAHUN 2024	CAPAIAN KINERJA DAN KERANGKA PENDANAAN						KELOMPOK SASARAN	PRAKIRAAN MAJU RENCANA TAHUN 2026		PERANGKAT DAERAH PENANGGUNG JAWAB
							TARGET 2025	PAGU INDIKATIF (Rp)	LOKASI	SUMBER DANA	PRIORITAS			TARGET	PAGU INDIKATIF (Rp)	
											NASIONAL	DAERAH				
1	2	3	4	5	6	7	8	9	10	11	12	13	14	15	16	17
			Jumlah Orang yang Menerima Gaji dan Tunjangan ASN				6 Orang/bulan	750.442.696,00	Kab. Buton Selatan, Semua Kecamatan, Semua Kel/Desa	DANA TRANSFER UMUM-DANA ALOKASI UMUM	Memperkuat Pembangunan Sumber Daya Manusia (SDM), Sains, Teknologi, Pendidikan, Kesehatan, Prestasi Olahraga, Kesetaraan Gender, serta Penguatan Peran Perempuan, Pemuda (Generasi Milenial dan Generasi Z), dan Penyandang Disabilitas	1. Pembangunan Manusia Yang Unggul dan Kompetitif	-		800.000.000,00	DINAS KEARSIPAN DAN PERPUSTAKAAN
	2.24.01.2.02.0003	Pelaksanaan Penatausahaan dan Pengujian/Verifikasi Keuangan SKPD														
			Jumlah Dokumen Penatausahaan dan Pengujian/Verifikasi Keuangan SKPD				1 Dokumen	70.400.000,00	Kab. Buton Selatan, Batauga, Lakambau	DANA TRANSFER UMUM-DANA ALOKASI UMUM	Memperkuat Pembangunan Sumber Daya Manusia (SDM), Sains, Teknologi, Pendidikan, Kesehatan, Prestasi Olahraga, Kesetaraan Gender, serta Penguatan Peran Perempuan, Pemuda (Generasi Milenial dan Generasi Z), dan Penyandang Disabilitas	1. Pembangunan Manusia Yang Unggul dan Kompetitif 1. Peningkatan Kualitas Akses Layanan Pendidikan dan Kesehatan	-		910.000.000,00	DINAS KEARSIPAN DAN PERPUSTAKAAN
	2.24.01.2.02.0005	Koordinasi dan Penyusunan Laporan Keuangan Akhir Tahun SKPD														

NO	KODE	URUSAN / BIDANG URUSAN / PROGRAM / KEGIATAN / SUB KEGIATAN	INDIKATOR PROGRAM / KEGIATAN / SUB KEGIATAN	TARGET AKHIR PERIODE RENSTRA OPD	REALISASI CAPAIAN RENJA OPD TAHUN 2023	PRAKIRAAN CAPAIAN TARGET RENJA OPD TAHUN 2024	CAPAIAN KINERJA DAN KERANGKA PENDANAAN						KELOMPOK SASARAN	PRAKIRAAN MAJU RENCANA TAHUN 2026		PERANGKAT DAERAH PENANGGUNG JAWAB
							TARGET 2025	PAGU INDIKATIF (Rp)	LOKASI	SUMBER DANA	PRIORITAS			TARGET	PAGU INDIKATIF (Rp)	
											NASIONAL	DAERAH				
1	2	3	4	5	6	7	8	9	10	11	12	13	14	15	16	17
			Jumlah Laporan Keuangan Akhir Tahun SKPD dan Laporan Hasil Koordinasi Penyusunan Laporan Keuangan Akhir Tahun SKPD				1 Laporan	4.000.000,00	Kab. Buton Selatan, Batauga, Lakambau	DANA TRANSFER UMUM-DANA ALOKASI UMUM	Memperkuat Pembangunan Sumber Daya Manusia (SDM), Sains, Teknologi, Pendidikan, Kesehatan, Prestasi Olahraga, Kesetaraan Gender, serta Penguatan Peran Perempuan, Pemuda (Generasi Milenial dan Generasi Z), dan Penyandang Disabilitas	1. Pembangunan Manusia Yang Unggul dan Kompetitif 1. Peningkatan Kualitas Akses Layanan Pendidikan dan Kesehatan	-		5.000.000,00	DINAS KEARSIPAN DAN PERPUSTAKAAN
	2.24.01.2.02.0007	Koordinasi dan Penyusunan Laporan Keuangan Bulanan/ Triwulanan/ Semesteran SKPD														
			Jumlah Laporan Keuangan Bulanan/ Triwulanan/ Semesteran SKPD dan Laporan Koordinasi Penyusunan Laporan Keuangan Bulanan/Triwulanan/Semesteran SKPD				1 Laporan	2.500.000,00	Kab. Buton Selatan, Batauga, Lakambau	DANA TRANSFER UMUM-DANA ALOKASI UMUM	Memperkuat Pembangunan Sumber Daya Manusia (SDM), Sains, Teknologi, Pendidikan, Kesehatan, Prestasi Olahraga, Kesetaraan Gender, serta Penguatan Peran Perempuan, Pemuda (Generasi Milenial dan Generasi Z), dan Penyandang Disabilitas	1. Pembangunan Manusia Yang Unggul dan Kompetitif 1. Peningkatan Kualitas Akses Layanan Pendidikan dan Kesehatan	-		3.000.000,00	DINAS KEARSIPAN DAN PERPUSTAKAAN

NO	KODE	URUSAN / BIDANG URUSAN / PROGRAM / KEGIATAN / SUB KEGIATAN	INDIKATOR PROGRAM / KEGIATAN / SUB KEGIATAN	TARGET AKHIR PERIODE RENSTRA OPD	REALISASI CAPAIAN RENJA OPD TAHUN 2023	PRAKIRAAN CAPAIAN TARGET RENJA OPD TAHUN 2024	CAPAIAN KINERJA DAN KERANGKA PENDANAAN						KELOMPOK SASARAN	PRAKIRAAN MAJU RENCANA TAHUN 2026		PERANGKAT DAERAH PENANGGUNG JAWAB
							TARGET 2025	PAGU INDIKATIF (Rp)	LOKASI	SUMBER DANA	PRIORITAS			TARGET	PAGU INDIKATIF (Rp)	
											NASIONAL	DAERAH				
1	2	3	4	5	6	7	8	9	10	11	12	13	14	15	16	17
	2.24.01.2.03	Administrasi Barang Milik Daerah pada Perangkat Daerah	Persentase Tersedianya barang/alat kerja penunjang kerja OPD	-			100 %	1.000.000,00			Memperkuat Pembangunan Sumber Daya Manusia (SDM), Sains, Teknologi, Pendidikan, Kesehatan, Prestasi Olahraga, Kesetaraan Gender, serta Penguatan Peran Perempuan, Pemuda (Generasi Milenial dan Generasi Z), dan Penyandang Disabilitas	1. Pembangunan Manusia Yang Unggul dan Kompetitif 1. Peningkatan Kualitas Akses Layanan Pendidikan dan Kesehatan	-	-	1.500.000,00	DINAS KEARSIPAN DAN PERPUSTAKAAN
	2.24.01.2.03.0005	Rekonsiliasi dan Penyusunan Laporan Barang Milik Daerah pada SKPD														
			Jumlah Laporan Rekonsiliasi dan Penyusunan Laporan Barang Milik Daerah pada SKPD				1 Laporan	1.000.000,00	Kab. Buton Selatan, Batauga, Lakambau	DANA TRANSFER UMUM-DANA ALOKASI UMUM	Memperkuat Pembangunan Sumber Daya Manusia (SDM), Sains, Teknologi, Pendidikan, Kesehatan, Prestasi Olahraga, Kesetaraan Gender, serta Penguatan Peran Perempuan, Pemuda (Generasi Milenial dan Generasi Z), dan Penyandang Disabilitas	1. Pembangunan Manusia Yang Unggul dan Kompetitif 1. Peningkatan Kualitas Akses Layanan Pendidikan dan Kesehatan	-		1.500.000,00	DINAS KEARSIPAN DAN PERPUSTAKAAN

NO	KODE	URUSAN / BIDANG URUSAN / PROGRAM / KEGIATAN / SUB KEGIATAN	INDIKATOR PROGRAM / KEGIATAN / SUB KEGIATAN	TARGET AKHIR PERIODE RENSTRA OPD	REALISASI CAPAIAN RENJA OPD TAHUN 2023	PRAKIRAAN CAPAIAN TARGET RENJA OPD TAHUN 2024	CAPAIAN KINERJA DAN KERANGKA PENDANAAN						KELOMPOK SASARAN	PRAKIRAAN MAJU RENCANA TAHUN 2026		PERANGKAT DAERAH PENANGGUNG JAWAB
							TARGET 2025	PAGU INDIKATIF (Rp)	LOKASI	SUMBER DANA	PRIORITAS			TARGET	PAGU INDIKATIF (Rp)	
											NASIONAL	DAERAH				
1	2	3	4	5	6	7	8	9	10	11	12	13	14	15	16	17
			Jumlah Paket Peralatan dan Perlengkapan Kantor yang Disediakan				5 Paket	9.000.000,00	Kab. Buton Selatan, Batauga, Lakambau	DANA TRANSFER UMUM-DANA ALOKASI UMUM	Memperkuat Pembangunan Sumber Daya Manusia (SDM), Sains, Teknologi, Pendidikan, Kesehatan, Prestasi Olahraga, Kesetaraan Gender, serta Penguatan Peran Perempuan, Pemuda (Generasi Milenial dan Generasi Z), dan Penyandang Disabilitas	1. Pembangunan Manusia Yang Unggul dan Kompetitif 1. Peningkatan Kualitas Akses Layanan Pendidikan dan Kesehatan	-		9.500.000,00	DINAS KEARSIPAN DAN PERPUSTAKAAN
	2.24.01.2.06.0003	Penyediaan Peralatan Rumah Tangga														
			Jumlah Paket Peralatan Rumah Tangga yang Disediakan				6 Paket	2.000.000,00	Kab. Buton Selatan, Semua Kecamatan, Semua Kel/Desa Kab. Buton Selatan, Batauga, Lakambau	DANA TRANSFER UMUM-DANA ALOKASI UMUM	Memperkuat Pembangunan Sumber Daya Manusia (SDM), Sains, Teknologi, Pendidikan, Kesehatan, Prestasi Olahraga, Kesetaraan Gender, serta Penguatan Peran Perempuan, Pemuda (Generasi Milenial dan Generasi Z), dan Penyandang Disabilitas	1. Pembangunan Manusia Yang Unggul dan Kompetitif 1. Peningkatan Kualitas Akses Layanan Pendidikan dan Kesehatan	-		2.500.000,00	DINAS KEARSIPAN DAN PERPUSTAKAAN
	2.24.01.2.06.0005	Penyediaan Barang Cetak dan Penggandaan														

NO	KODE	URUSAN / BIDANG URUSAN / PROGRAM / KEGIATAN / SUB KEGIATAN	INDIKATOR PROGRAM / KEGIATAN / SUB KEGIATAN	TARGET AKHIR PERIODE RENSTRA OPD	REALISASI CAPAIAN RENJA OPD TAHUN 2023	PRAKIRAAN CAPAIAN TARGET RENJA OPD TAHUN 2024	CAPAIAN KINERJA DAN KERANGKA PENDANAAN						KELOMPOK SASARAN	PRAKIRAAN MAJU RENCANA TAHUN 2026		PERANGKAT DAERAH PENANGGUNG JAWAB
							TARGET 2025	PAGU INDIKATIF (Rp)	LOKASI	SUMBER DANA	PRIORITAS			TARGET	PAGU INDIKATIF (Rp)	
											NASIONAL	DAERAH				
1	2	3	4	5	6	7	8	9	10	11	12	13	14	15	16	17
			Jumlah Paket Barang Cetakan dan Penggandaan yang Disediakan				6 Paket	6.000.000,00	Kab. Buton Selatan, Batauga, Lakambau	DANA TRANSFER UMUM-DANA ALOKASI UMUM	Memperkuat Pembangunan Sumber Daya Manusia (SDM), Sains, Teknologi, Pendidikan, Kesehatan, Prestasi Olahraga, Kesetaraan Gender, serta Penguatan Peran Perempuan, Pemuda (Generasi Milenial dan Generasi Z), dan Penyandang Disabilitas	1. Pembangunan Manusia Yang Unggul dan Kompetitif 1. Peningkatan Kualitas Akses Layanan Pendidikan dan Kesehatan	-		6.500.000,00	DINAS KEARSIPAN DAN PERPUSTAKAAN
	2.24.01.2.06.0006	Penyediaan Bahan Bacaan dan Peraturan Perundang-undangan														
			Jumlah Dokumen Bahan Bacaan dan Peraturan Perundang-Undangan yang Disediakan				2 Dokumen	5.280.000,00	Kab. Buton Selatan, Semua Kecamatan, Semua Kel/Desa Kab. Buton Selatan, Batauga, Lakambau	DANA TRANSFER UMUM-DANA ALOKASI UMUM	Memperkuat Pembangunan Sumber Daya Manusia (SDM), Sains, Teknologi, Pendidikan, Kesehatan, Prestasi Olahraga, Kesetaraan Gender, serta Penguatan Peran Perempuan, Pemuda (Generasi Milenial dan Generasi Z), dan Penyandang Disabilitas	1. Pembangunan Manusia Yang Unggul dan Kompetitif 1. Peningkatan Kualitas Akses Layanan Pendidikan dan Kesehatan	-		7.500.000,00	DINAS KEARSIPAN DAN PERPUSTAKAAN
	2.24.01.2.06.0008	Fasilitasi Kunjungan Tamu														

NO	KODE	URUSAN / BIDANG URUSAN / PROGRAM / KEGIATAN / SUB KEGIATAN	INDIKATOR PROGRAM / KEGIATAN / SUB KEGIATAN	TARGET AKHIR PERIODE RENSTRA OPD	REALISASI CAPAIAN RENJA OPD TAHUN 2023	PRAKIRAAN CAPAIAN TARGET RENJA OPD TAHUN 2024	CAPAIAN KINERJA DAN KERANGKA PENDANAAN						KELOMPOK SASARAN	PRAKIRAAN MAJU RENCANA TAHUN 2026		PERANGKAT DAERAH PENANGGUNG JAWAB
							TARGET 2025	PAGU INDIKATIF (Rp)	LOKASI	SUMBER DANA	PRIORITAS			TARGET	PAGU INDIKATIF (Rp)	
											NASIONAL	DAERAH				
1	2	3	4	5	6	7	8	9	10	11	12	13	14	15	16	17
			Jumlah Laporan Fasilitasi Kunjungan Tamu				4 Laporan	4.000.000,00	Kab. Buton Selatan, Batauga, Lakambau	DANA TRANSFER UMUM-DANA ALOKASI UMUM	Memperkuat Pembangunan Sumber Daya Manusia (SDM), Sains, Teknologi, Pendidikan, Kesehatan, Prestasi Olahraga, Kesetaraan Gender, serta Penguatan Peran Perempuan, Pemuda (Generasi Milenial dan Generasi Z), dan Penyandang Disabilitas	1. Pembangunan Manusia Yang Unggul dan Kompetitif 1. Peningkatan Kualitas Akses Layanan Pendidikan dan Kesehatan	-		4.500.000,00	DINAS KEARSIPAN DAN PERPUSTAKAAN
	2.24.01.2.06.0009	Penyelenggaraan Rapat Koordinasi dan Konsultasi SKPD														
			Jumlah Laporan Penyelenggaraan Rapat Koordinasi dan Konsultasi SKPD				45 Laporan	162.090.000,00	Kab. Buton Selatan, Batauga, Lakambau	DANA TRANSFER UMUM-DANA ALOKASI UMUM	Memperkuat Pembangunan Sumber Daya Manusia (SDM), Sains, Teknologi, Pendidikan, Kesehatan, Prestasi Olahraga, Kesetaraan Gender, serta Penguatan Peran Perempuan, Pemuda (Generasi Milenial dan Generasi Z), dan Penyandang Disabilitas	1. Pembangunan Manusia Yang Unggul dan Kompetitif 1. Peningkatan Kualitas Akses Layanan Pendidikan dan Kesehatan	-		25.000.000,00	DINAS KEARSIPAN DAN PERPUSTAKAAN

NO	KODE	URUSAN / BIDANG URUSAN / PROGRAM / KEGIATAN / SUB KEGIATAN	INDIKATOR PROGRAM / KEGIATAN / SUB KEGIATAN	TARGET AKHIR PERIODE RENSTRA OPD	REALISASI CAPAIAN RENJA OPD TAHUN 2023	PRAKIRAAN CAPAIAN TARGET RENJA OPD TAHUN 2024	CAPAIAN KINERJA DAN KERANGKA PENDANAAN						KELOMPOK SASARAN	PRAKIRAAN MAJU RENCANA TAHUN 2026		PERANGKAT DAERAH PENANGGUNG JAWAB
							TARGET 2025	PAGU INDIKATIF (Rp)	LOKASI	SUMBER DANA	PRIORITAS			TARGET	PAGU INDIKATIF (Rp)	
											NASIONAL	DAERAH				
1	2	3	4	5	6	7	8	9	10	11	12	13	14	15	16	17
	2.24.01.2.08	Penyediaan Jasa Penunjang Urusan Pemerintahan Daerah	<i>PERSENTASE TERSEDAINYA JASA PENUNJANG URUSAN KANTOR</i>	-			100 %	120.043.300,00			Memperkuat Pembangunan Sumber Daya Manusia (SDM), Sains, Teknologi, Pendidikan, Kesehatan, Prestasi Olahraga, Keseimbangan Gender, serta Penguatan Peran Perempuan, Pemuda (Generasi Milenial dan Generasi Z), dan Penyandang Disabilitas	1. Pembangunan Manusia Yang Unggul dan Kompetitif 1. Peningkatan Kualitas Akses Layanan Pendidikan dan Kesehatan	-	-	632.500.000,00	DINAS KEARSIPAN DAN PERPUSTAKAAN
	2.24.01.2.08.0001	Penyediaan Jasa Surat Menyurat														
			<i>Jumlah Laporan Penyediaan Jasa Surat Menyurat</i>				1 Laporan	1.300.000,00	Kab. Buton Selatan, Batauga, Lakambau	DANA TRANSFER UMUM-DANA ALOKASI UMUM	Memperkuat Pembangunan Sumber Daya Manusia (SDM), Sains, Teknologi, Pendidikan, Kesehatan, Prestasi Olahraga, Keseimbangan Gender, serta Penguatan Peran Perempuan, Pemuda (Generasi Milenial dan Generasi Z), dan Penyandang Disabilitas	1. Pembangunan Manusia Yang Unggul dan Kompetitif 1. Peningkatan Kualitas Akses Layanan Pendidikan dan Kesehatan	-		2.500.000,00	DINAS KEARSIPAN DAN PERPUSTAKAAN
	2.24.01.2.08.0002	Penyediaan Jasa Komunikasi, Sumber Daya Air dan Listrik														

NO	KODE	URUSAN / BIDANG URUSAN / PROGRAM / KEGIATAN / SUB KEGIATAN	INDIKATOR PROGRAM / KEGIATAN / SUB KEGIATAN	TARGET AKHIR PERIODE RENSTRA OPD	REALISASI CAPAIAN RENJA OPD TAHUN 2023	PRAKIRAAN CAPAIAN TARGET RENJA OPD TAHUN 2024	CAPAIAN KINERJA DAN KERANGKA PENDANAAN						KELOMPOK SASARAN	PRAKIRAAN MAJU RENCANA TAHUN 2026		PERANGKAT DAERAH PENANGGUNG JAWAB
							TARGET 2025	PAGU INDIKATIF (Rp)	LOKASI	SUMBER DANA	PRIORITAS			TARGET	PAGU INDIKATIF (Rp)	
											NASIONAL	DAERAH				
1	2	3	4	5	6	7	8	9	10	11	12	13	14	15	16	17
			Jumlah Laporan Penyediaan Jasa Komunikasi, Sumber Daya Air dan Listrik yang Disediakan				12 Laporan	27.543.300,00	Kab. Buton Selatan, Batauga, Lakambau	DANA TRANSFER UMUM-DANA ALOKASI UMUM	Memperkuat Pembangunan Sumber Daya Manusia (SDM), Sains, Teknologi, Pendidikan, Kesehatan, Prestasi Olahraga, Kesetaraan Gender, serta Penguatan Peran Perempuan, Pemuda (Generasi Milenial dan Generasi Z), dan Penyandang Disabilitas	1. Pembangunan Manusia Yang Unggul dan Kompetitif 1. Peningkatan Kualitas Akses Layanan Pendidikan dan Kesehatan	-		530.000.000,00	DINAS KEARSIPAN DAN PERPUSTAKAAN
	2.24.01.2.08.0004	Penyediaan Jasa Pelayanan Umum Kantor														
			Jumlah Laporan Penyediaan Jasa Pelayanan Umum Kantor yang Disediakan				1 Laporan	91.200.000,00	Kab. Buton Selatan, Batauga, Lakambau	DANA TRANSFER UMUM-DANA ALOKASI UMUM	Memperkuat Pembangunan Sumber Daya Manusia (SDM), Sains, Teknologi, Pendidikan, Kesehatan, Prestasi Olahraga, Kesetaraan Gender, serta Penguatan Peran Perempuan, Pemuda (Generasi Milenial dan Generasi Z), dan Penyandang Disabilitas	1. Pembangunan Manusia Yang Unggul dan Kompetitif 1. Peningkatan Kualitas Akses Layanan Pendidikan dan Kesehatan	-		100.000.000,00	DINAS KEARSIPAN DAN PERPUSTAKAAN

NO	KODE	URUSAN / BIDANG URUSAN / PROGRAM / KEGIATAN / SUB KEGIATAN	INDIKATOR PROGRAM / KEGIATAN / SUB KEGIATAN	TARGET AKHIR PERIODE RENSTRA OPD	REALISASI CAPAIAN RENJA OPD TAHUN 2023	PRAKIRAAN CAPAIAN TARGET RENJA OPD TAHUN 2024	CAPAIAN KINERJA DAN KERANGKA PENDANAAN						KELOMPOK SASARAN	PRAKIRAAN MAJU RENCANA TAHUN 2026		PERANGKAT DAERAH PENANGGUNG JAWAB
							TARGET 2025	PAGU INDIKATIF (Rp)	LOKASI	SUMBER DANA	PRIORITAS			TARGET	PAGU INDIKATIF (Rp)	
											NASIONAL	DAERAH				
1	2	3	4	5	6	7	8	9	10	11	12	13	14	15	16	17
	2.24.01.2.09	Pemeliharaan Barang Milik Daerah Penunjang Urusan Pemerintahan Daerah	<i>PERSENTASE TERPELIHARANYA BARANG MILIK DAERAH DENGAN BAIK</i>	-			100 %	98.910.000,00			Memperkuat Pembangunan Sumber Daya Manusia (SDM), Sains, Teknologi, Pendidikan, Kesehatan, Prestasi Olahraga, Kesetaraan Gender, serta Penguatan Peran Perempuan, Pemuda (Generasi Milenial dan Generasi Z), dan Penyandang Disabilitas	1. Pembangunan Manusia Yang Unggul dan Kompetitif 1. Peningkatan Kualitas Akses Layanan Pendidikan dan Kesehatan	-	-	93.000.000,00	DINAS KEARSIPAN DAN PERPUSTAKAAN
	2.24.01.2.09.0002	Penyediaan Jasa Pemeliharaan, Biaya Pemeliharaan, Pajak dan Perizinan Kendaraan Dinas Operasional atau Lapangan														
			<i>Jumlah Kendaraan Dinas Operasional atau Lapangan yang Dipelihara dan dibayarkan Pajak dan Perizinannya</i>				6 Unit	93.550.000,00	Kab. Buton Selatan, Batauga, Lakambau	DANA TRANSFER UMUM-DANA ALOKASI UMUM	Memperkuat Pembangunan Sumber Daya Manusia (SDM), Sains, Teknologi, Pendidikan, Kesehatan, Prestasi Olahraga, Kesetaraan Gender, serta Penguatan Peran Perempuan, Pemuda (Generasi Milenial dan Generasi Z), dan Penyandang Disabilitas	1. Pembangunan Manusia Yang Unggul dan Kompetitif 1. Peningkatan Kualitas Akses Layanan Pendidikan dan Kesehatan	-		85.000.000,00	DINAS KEARSIPAN DAN PERPUSTAKAAN
	2.24.01.2.09.0006	Pemeliharaan Peralatan dan Mesin Lainnya														

NO	KODE	URUSAN / BIDANG URUSAN / PROGRAM / KEGIATAN / SUB KEGIATAN	INDIKATOR PROGRAM / KEGIATAN / SUB KEGIATAN	TARGET AKHIR PERIODE RENSTRA OPD	REALISASI CAPAIAN RENJA OPD TAHUN 2023	PRAKIRAAN CAPAIAN TARGET RENJA OPD TAHUN 2024	CAPAIAN KINERJA DAN KERANGKA PENDANAAN						KELOMPOK SASARAN	PRAKIRAAN MAJU RENCANA TAHUN 2026		PERANGKAT DAERAH PENANGGUNG JAWAB
							TARGET 2025	PAGU INDIKATIF (Rp)	LOKASI	SUMBER DANA	PRIORITAS			TARGET	PAGU INDIKATIF (Rp)	
											NASIONAL	DAERAH				
1	2	3	4	5	6	7	8	9	10	11	12	13	14	15	16	17
			Jumlah Peralatan dan Mesin Lainnya yang Dipelihara				6 Unit	5.360.000,00	Kab. Buton Selatan, Batauga, Lakambau	DANA TRANSFER UMUM-DANA ALOKASI UMUM	Memperkuat Pembangunan Sumber Daya Manusia (SDM), Sains, Teknologi, Pendidikan, Kesehatan, Prestasi Olahraga, Kesetaraan Gender, serta Penguatan Peran Perempuan, Pemuda (Generasi Milenial dan Generasi Z), dan Penyandang Disabilitas	1. Pembangunan Manusia Yang Unggul dan Kompetitif 1. Peningkatan Kualitas Akses Layanan Pendidikan dan Kesehatan	-		8.000.000,00	DINAS KEARSIPAN DAN PERPUSTAKAAN
2.	2.24.02	PROGRAM PENGELOLAAN ARSIP	Persentase Arsip yang dikelola	25 %			25 %	91.916.000,00						25 %	90.000.000,00	
	2.24.02.2.01	Pengelolaan Arsip Dinamis Daerah Kabupaten/Kota	PERSENTASE TERKELOLANYA ARSIP DAERAH DENGAN BAIK	-			100 %	91.916.000,00			Memperkuat Pembangunan Sumber Daya Manusia (SDM), Sains, Teknologi, Pendidikan, Kesehatan, Prestasi Olahraga, Kesetaraan Gender, serta Penguatan Peran Perempuan, Pemuda (Generasi Milenial dan Generasi Z), dan Penyandang Disabilitas	1. Pembangunan Manusia Yang Unggul dan Kompetitif 1. Peningkatan Kualitas Akses Layanan Pendidikan dan Kesehatan	-	-	90.000.000,00	DINAS KEARSIPAN DAN PERPUSTAKAAN
	2.24.02.2.01.0003	Pengawasan Arsip Dinamis Kewenangan Kabupaten/Kota														

NO	KODE	URUSAN / BIDANG URUSAN / PROGRAM / KEGIATAN / SUB KEGIATAN	INDIKATOR PROGRAM / KEGIATAN / SUB KEGIATAN	TARGET AKHIR PERIODE RENSTRA OPD	REALISASI CAPAIAN RENJA OPD TAHUN 2023	PRAKIRAAN CAPAIAN TARGET RENJA OPD TAHUN 2024	CAPAIAN KINERJA DAN KERANGKA PENDANAAN						KELOMPOK SASARAN	PRAKIRAAN MAJU RENCANA TAHUN 2026		PERANGKAT DAERAH PENANGGUNG JAWAB
							TARGET 2025	PAGU INDIKATIF (Rp)	LOKASI	SUMBER DANA	PRIORITAS			TARGET	PAGU INDIKATIF (Rp)	
											NASIONAL	DAERAH				
1	2	3	4	5	6	7	8	9	10	11	12	13	14	15	16	17
			Jumlah Laporan Hasil Pengawasan Arsip Dinamis Kewenangan Kabupaten/Kota				1 Laporan	26.208.000,00	Kab. Buton Selatan, Semua Kecamatan, Semua Kel/Desa	DANA TRANSFER UMUM-DANA ALOKASI UMUM	Memperkuat Pembangunan Sumber Daya Manusia (SDM), Sains, Teknologi, Pendidikan, Kesehatan, Prestasi Olahraga, Kesetaraan Gender, serta Penguatan Peran Perempuan, Pemuda (Generasi Milenial dan Generasi Z), dan Penyandang Disabilitas	1. Pembangunan Manusia Yang Unggul dan Kompetitif 1. Peningkatan Kualitas Akses Layanan Pendidikan dan Kesehatan	-		30.000.000,00	DINAS KEARSIPAN DAN PERPUSTAKAAN
	2.24.02.2.01.0009	Monitoring dan evaluasi penyelenggaraan kearsipan yang menjadi kewenangan Kabupaten/Kota														
			Jumlah laporan hasil monitoring dan evaluasi penyelenggaraan kearsipan				1 Laporan	5.570.000,00	Kab. Buton Selatan, Semua Kecamatan, Semua Kel/Desa	DANA TRANSFER UMUM-DANA ALOKASI UMUM	Memperkuat Pembangunan Sumber Daya Manusia (SDM), Sains, Teknologi, Pendidikan, Kesehatan, Prestasi Olahraga, Kesetaraan Gender, serta Penguatan Peran Perempuan, Pemuda (Generasi Milenial dan Generasi Z), dan Penyandang Disabilitas	1. Pembangunan Manusia Yang Unggul dan Kompetitif 1. Peningkatan Kualitas Akses Layanan Pendidikan dan Kesehatan	-		30.000.000,00	DINAS KEARSIPAN DAN PERPUSTAKAAN
	2.24.02.2.01.0010	Pembinaan Kearsipan kewenangan Kabupaten/Kota														

NO	KODE	URUSAN / BIDANG URUSAN / PROGRAM / KEGIATAN / SUB KEGIATAN	INDIKATOR PROGRAM / KEGIATAN / SUB KEGIATAN	TARGET AKHIR PERIODE RENSTRA OPD	REALISASI CAPAIAN RENJA OPD TAHUN 2023	PRAKIRAAN CAPAIAN TARGET RENJA OPD TAHUN 2024	CAPAIAN KINERJA DAN KERANGKA PENDANAAN						KELOMPOK SASARAN	PRAKIRAAN MAJU RENCANA TAHUN 2026		PERANGKAT DAERAH PENANGGUNG JAWAB
							TARGET 2025	PAGU INDIKATIF (Rp)	LOKASI	SUMBER DANA	PRIORITAS			TARGET	PAGU INDIKATIF (Rp)	
											NASIONAL	DAERAH				
1	2	3	4	5	6	7	8	9	10	11	12	13	14	15	16	17
			Jumlah Dokumen Perencanaan Perangkat Daerah				6 Dokumen	27.274.000,00	Kab. Buton Selatan, Semua Kecamatan, Semua Kel/Desa	DANA TRANSFER UMUM-DANA ALOKASI UMUM	-	3. Pertumb uhan Ekonomi Yang Berkualitas dan Pemer ataan Pem angunan 2. Peningka tan Laju Pe rtumbuhan Ekonomi (LPE) Non Pertamban gan dan Penggalian Serta Sektor Pertanian, Kehutanan dan Perikanan	-		15.000.000,00	DINAS PERIKANAN
	3.25.01.2.01.0002	Koordinasi dan Penyusunan Dokumen RKA-SKPD														
			Jumlah Dokumen RKA-SKPD dan Laporan Hasil Koordinasi Penyusunan Dokumen RKA-SKPD				6 Dokumen	3.610.000,00	Kab. Buton Selatan, Semua Kecamatan, Semua Kel/Desa	DANA TRANSFER UMUM-DANA ALOKASI UMUM	-	3. Pertumb uhan Ekonomi Yang Berkualitas dan Pemer ataan Pem angunan 2. Peningka tan Laju Pe rtumbuhan Ekonomi (LPE) Non Pertamban gan dan Penggalian Serta Sektor Pertanian, Kehutanan dan Perikanan	-		5.000.000,00	DINAS PERIKANAN
	3.25.01.2.01.0003	Koordinasi dan Penyusunan Dokumen Perubahan RKA-SKPD														

NO	KODE	URUSAN / BIDANG URUSAN / PROGRAM / KEGIATAN / SUB KEGIATAN	INDIKATOR PROGRAM / KEGIATAN / SUB KEGIATAN	TARGET AKHIR PERIODE RENSTRA OPD	REALISASI CAPAIAN RENJA OPD TAHUN 2023	PRAKIRAAN CAPAIAN TARGET RENJA OPD TAHUN 2024	CAPAIAN KINERJA DAN KERANGKA PENDANAAN						KELOMPOK SASARAN	PRAKIRAAN MAJU RENCANA TAHUN 2026		PERANGKAT DAERAH PENANGGUNG JAWAB
							TARGET 2025	PAGU INDIKATIF (Rp)	LOKASI	SUMBER DANA	PRIORITAS			TARGET	PAGU INDIKATIF (Rp)	
											NASIONAL	DAERAH				
1	2	3	4	5	6	7	8	9	10	11	12	13	14	15	16	17
			Jumlah Dokumen Perubahan RKA-SKPD dan Laporan Hasil Koordinasi Penyusunan Dokumen Perubahan RKA-SKPD				6 Dokumen	3.875.000,00	Kab. Buton Selatan, Semua Kecamatan, Semua Kel/Desa	DANA TRANSFER UMUM-DANA ALOKASI UMUM	-	3. Pertumbuhan Ekonomi Yang Berkualitas dan Pemerataan Pembangunan 2. Peningkatan Laju Pertumbuhan Ekonomi (LPE) Non Pertambahan dan Penggalan Serta Sektor Pertanian, Kehutanan dan Perikanan	-		5.000.000,00	DINAS PERIKANAN
	3.25.01.2.01.0004	Koordinasi dan Penyusunan DPA-SKPD														
			Jumlah Dokumen DPA-SKPD dan Laporan Hasil Koordinasi Penyusunan Dokumen DPA-SKPD				6 Dokumen	5.111.996,00	Kab. Buton Selatan, Semua Kecamatan, Semua Kel/Desa	RETRIBUSI JASA USAHA, DANA TRANSFER UMUM-DANA ALOKASI UMUM	-	3. Pertumbuhan Ekonomi Yang Berkualitas dan Pemerataan Pembangunan 2. Peningkatan Laju Pertumbuhan Ekonomi (LPE) Non Pertambahan dan Penggalan Serta Sektor Pertanian, Kehutanan dan Perikanan	-		5.000.000,00	DINAS PERIKANAN
	3.25.01.2.01.0005	Koordinasi dan Penyusunan Perubahan DPA- SKPD														

NO	KODE	URUSAN / BIDANG URUSAN / PROGRAM / KEGIATAN / SUB KEGIATAN	INDIKATOR PROGRAM / KEGIATAN / SUB KEGIATAN	TARGET AKHIR PERIODE RENSTRA OPD	REALISASI CAPAIAN RENJA OPD TAHUN 2023	PRAKIRAAN CAPAIAN TARGET RENJA OPD TAHUN 2024	CAPAIAN KINERJA DAN KERANGKA PENDANAAN						KELOMPOK SASARAN	PRAKIRAAN MAJU RENCANA TAHUN 2026		PERANGKAT DAERAH PENANGGUNG JAWAB
							TARGET 2025	PAGU INDIKATIF (Rp)	LOKASI	SUMBER DANA	PRIORITAS			TARGET	PAGU INDIKATIF (Rp)	
											NASIONAL	DAERAH				
1	2	3	4	5	6	7	8	9	10	11	12	13	14	15	16	17
			Jumlah Dokumen Perubahan DPA-SKPD dan Laporan Hasil Koordinasi Penyusunan Dokumen Perubahan DPA-SKPD				6 Dokumen	4.000.000,00	Kab. Buton Selatan, Semua Kecamatan, Semua Kel/Desa	DANA TRANSFER UMUM-DANA ALOKASI UMUM	-	3. Pertumb uhan Ekonomi Yang Berkualitas dan Pemer ataan Pem angunan 2. Peningka tan Laju Pe rtumbuhan Ekonomi (LPE) Non Pertamban gan dan Penggalian Serta Sektor Pertanian, Kehutanan dan Perikanan	-		5.000.000,00	DINAS PERIKANAN
	3.25.01.2.01.0006	Koordinasi dan Penyusunan Laporan Capaian Kinerja dan Ikhtisar Realisasi Kinerja SKPD														
			Jumlah Laporan Capaian Kinerja dan Ikhtisar Realisasi Kinerja SKPD dan Laporan Hasil Koordinasi Penyusunan Laporan Capaian Kinerja dan Ikhtisar Realisasi Kinerja SKPD				6 Laporan	13.723.000,00	Kab. Buton Selatan, Semua Kecamatan, Semua Kel/Desa	DANA TRANSFER UMUM-DANA ALOKASI UMUM	-	3. Pertumb uhan Ekonomi Yang Berkualitas dan Pemer ataan Pem angunan 2. Peningka tan Laju Pe rtumbuhan Ekonomi (LPE) Non Pertamban gan dan Penggalian Serta Sektor Pertanian, Kehutanan dan Perikanan	-		15.000.000,00	DINAS PERIKANAN
	3.25.01.2.01.0007	Evaluasi Kinerja Perangkat Daerah														

NO	KODE	URUSAN / BIDANG URUSAN / PROGRAM / KEGIATAN / SUB KEGIATAN	INDIKATOR PROGRAM / KEGIATAN / SUB KEGIATAN	TARGET AKHIR PERIODE RENSTRA OPD	REALISASI CAPAIAN RENJA OPD TAHUN 2023	PRAKIRAAN CAPAIAN TARGET RENJA OPD TAHUN 2024	CAPAIAN KINERJA DAN KERANGKA PENDANAAN						KELOMPOK SASARAN	PRAKIRAAN MAJU RENCANA TAHUN 2026		PERANGKAT DAERAH PENANGGUNG JAWAB
							TARGET 2025	PAGU INDIKATIF (Rp)	LOKASI	SUMBER DANA	PRIORITAS			TARGET	PAGU INDIKATIF (Rp)	
											NASIONAL	DAERAH				
1	2	3	4	5	6	7	8	9	10	11	12	13	14	15	16	17
			Jumlah Laporan Evaluasi Kinerja Perangkat Daerah				6 Laporan	2.760.000,00	Kab. Buton Selatan, Semua Kecamatan, Semua Kel/Desa	RETRIBUSI JASA USAHA, DANA TRANSFER UMUM-DANA ALOKASI UMUM	-	3. Pertumbuhan Ekonomi Yang Berkualitas dan Pemerataan Pembangunan 2. Peningkatan Laju Pertumbuhan Ekonomi (LPE) Non Pertambangan dan Penggalan Serta Sektor Pertanian, Kehutanan dan Perikanan	-		5.000.000,00	DINAS PERIKANAN
	3.25.01.2.02	Administrasi Keuangan Perangkat Daerah	Presentase Pemenuhan Administrasi Keuangan Perangkat Daerah	-			25 %	2.109.185.353,00			-	3. Pertumbuhan Ekonomi Yang Berkualitas dan Pemerataan Pembangunan 2. Peningkatan Laju Pertumbuhan Ekonomi (LPE) Non Pertambangan dan Penggalan Serta Sektor Pertanian, Kehutanan dan Perikanan	-	-	2.460.000.000,00	DINAS PERIKANAN
	3.25.01.2.02.0001	Penyediaan Gaji dan Tunjangan ASN														

NO	KODE	URUSAN / BIDANG URUSAN / PROGRAM / KEGIATAN / SUB KEGIATAN	INDIKATOR PROGRAM / KEGIATAN / SUB KEGIATAN	TARGET AKHIR PERIODE RENSTRA OPD	REALISASI CAPAIAN RENJA OPD TAHUN 2023	PRAKIRAAN CAPAIAN TARGET RENJA OPD TAHUN 2024	CAPAIAN KINERJA DAN KERANGKA PENDANAAN						KELOMPOK SASARAN	PRAKIRAAN MAJU RENCANA TAHUN 2026		PERANGKAT DAERAH PENANGGUNG JAWAB
							TARGET 2025	PAGU INDIKATIF (Rp)	LOKASI	SUMBER DANA	PRIORITAS			TARGET	PAGU INDIKATIF (Rp)	
											NASIONAL	DAERAH				
1	2	3	4	5	6	7	8	9	10	11	12	13	14	15	16	17
			Jumlah Orang yang Menerima Gaji dan Tunjangan ASN				24 Orang/bulan	2.018.792.353,00	Kab. Buton Selatan, Semua Kecamatan, Semua Kel/Desa	DANA TRANSFER UMUM-DANA ALOKASI UMUM	-	3. Pertumbuhan Ekonomi Yang Berkualitas dan Pemerataan Pembangunan 2. Peningkatan Laju Pertumbuhan Ekonomi (LPE) Non Pertanian dan Perikanan	-		2.300.000.000,00	DINAS PERIKANAN
	3.25.01.2.02.0003	Pelaksanaan Penatausahaan dan Pengujian/Verifikasi Keuangan SKPD														
			Jumlah Dokumen Penatausahaan dan Pengujian/Verifikasi Keuangan SKPD				12 Dokumen	84.240.000,00	Kab. Buton Selatan, Semua Kecamatan, Semua Kel/Desa	RETRIBUSI JASA USAHA, DANA TRANSFER UMUM-DANA ALOKASI UMUM	-	3. Pertumbuhan Ekonomi Yang Berkualitas dan Pemerataan Pembangunan 2. Peningkatan Laju Pertumbuhan Ekonomi (LPE) Non Pertanian dan Perikanan	-		150.000.000,00	DINAS PERIKANAN
	3.25.01.2.02.0005	Koordinasi dan Penyusunan Laporan Keuangan Akhir Tahun SKPD														

NO	KODE	URUSAN / BIDANG URUSAN / PROGRAM / KEGIATAN / SUB KEGIATAN	INDIKATOR PROGRAM / KEGIATAN / SUB KEGIATAN	TARGET AKHIR PERIODE RENSTRA OPD	REALISASI CAPAIAN RENJA OPD TAHUN 2023	PRAKIRAAN CAPAIAN TARGET RENJA OPD TAHUN 2024	CAPAIAN KINERJA DAN KERANGKA PENDANAAN						KELOMPOK SASARAN	PRAKIRAAN MAJU RENCANA TAHUN 2026		PERANGKAT DAERAH PENANGGUNG JAWAB
							TARGET 2025	PAGU INDIKATIF (Rp)	LOKASI	SUMBER DANA	PRIORITAS			TARGET	PAGU INDIKATIF (Rp)	
											NASIONAL	DAERAH				
1	2	3	4	5	6	7	8	9	10	11	12	13	14	15	16	17
			Jumlah Laporan Keuangan Akhir Tahun SKPD dan Laporan Hasil Koordinasi Penyusunan Laporan Keuangan Akhir Tahun SKPD				2 Laporan	3.110.000,00	Kab. Buton Selatan, Semua Kecamatan, Semua Kel/Desa	RETRIBUSI JASA USAHA, DANA TRANSFER UMUM-DANA ALOKASI UMUM	-	3. Pertumbuhan Ekonomi Yang Berkualitas dan Pemerataan Pembangunan 2. Peningkatan Laju Pertumbuhan Ekonomi (LPE) Non Pertambahan dan Penggalian Serta Sektor Pertanian, Kehutanan dan Perikanan	-		5.000.000,00	DINAS PERIKANAN
	3.25.01.2.02.0007	Koordinasi dan Penyusunan Laporan Keuangan Bulanan/ Triwulanan/ Semesteran SKPD														
			Jumlah Laporan Keuangan Bulanan/ Triwulanan/ Semesteran SKPD dan Laporan Koordinasi Penyusunan Laporan Keuangan Bulanan/Triwulanan/Semesteran SKPD				6 Laporan	3.043.000,00	Kab. Buton Selatan, Semua Kecamatan, Semua Kel/Desa	DANA TRANSFER UMUM-DANA ALOKASI UMUM	-	3. Pertumbuhan Ekonomi Yang Berkualitas dan Pemerataan Pembangunan 2. Peningkatan Laju Pertumbuhan Ekonomi (LPE) Non Pertambahan dan Penggalian Serta Sektor Pertanian, Kehutanan dan Perikanan	-		5.000.000,00	DINAS PERIKANAN

NO	KODE	URUSAN / BIDANG URUSAN / PROGRAM / KEGIATAN / SUB KEGIATAN	INDIKATOR PROGRAM / KEGIATAN / SUB KEGIATAN	TARGET AKHIR PERIODE RENSTRA OPD	REALISASI CAPAIAN RENJA OPD TAHUN 2023	PRAKIRAAN CAPAIAN TARGET RENJA OPD TAHUN 2024	CAPAIAN KINERJA DAN KERANGKA PENDANAAN						KELOMPOK SASARAN	PRAKIRAAN MAJU RENCANA TAHUN 2026		PERANGKAT DAERAH PENANGGUNG JAWAB
							TARGET 2025	PAGU INDIKATIF (Rp)	LOKASI	SUMBER DANA	PRIORITAS			TARGET	PAGU INDIKATIF (Rp)	
											NASIONAL	DAERAH				
1	2	3	4	5	6	7	8	9	10	11	12	13	14	15	16	17
	3.25.01.2.05	Administrasi Kepegawaian Perangkat Daerah	<i>Presentase Pemenuhan Administrasi Kepegawaian Perangkat Daerah</i>	-			25 %	22.000.000,00			-	3. Pertumb uhan Ekonomi Yang Berkualitas dan Pemer ataan Pem angunan 2. Peningka tan Laju Pe rtumbuhan Ekonomi (LPE) Non Pertamban gan dan Penggalian Serta Sektor Pertanian, Kehutanan dan Perikanan	-	-	0,00	DINAS PERIKANAN
	3.25.01.2.05.0002	Pengadaan Pakaian Dinas beserta Atribut Kelengkapannya														
			<i>Jumlah Paket Pakaian Dinas beserta Atribut Kelengkapan</i>				20 Paket	22.000.000,00	Kab. Buton Selatan, Semua Kecamatan, Semua Kel/Desa	RETRIBUSI JASA USAHA, DANA TRANSFER UMUM-DANA ALOKASI UMUM	-	3. Pertumb uhan Ekonomi Yang Berkualitas dan Pemer ataan Pem angunan 2. Peningka tan Laju Pe rtumbuhan Ekonomi (LPE) Non Pertamban gan dan Penggalian Serta Sektor Pertanian, Kehutanan dan Perikanan	-		0,00	DINAS PERIKANAN

NO	KODE	URUSAN / BIDANG URUSAN / PROGRAM / KEGIATAN / SUB KEGIATAN	INDIKATOR PROGRAM / KEGIATAN / SUB KEGIATAN	TARGET AKHIR PERIODE RENSTRA OPD	REALISASI CAPAIAN RENJA OPD TAHUN 2023	PRAKIRAAN CAPAIAN TARGET RENJA OPD TAHUN 2024	CAPAIAN KINERJA DAN KERANGKA PENDANAAN						KELOMPOK SASARAN	PRAKIRAAN MAJU RENCANA TAHUN 2026		PERANGKAT DAERAH PENANGGUNG JAWAB
							TARGET 2025	PAGU INDIKATIF (Rp)	LOKASI	SUMBER DANA	PRIORITAS			TARGET	PAGU INDIKATIF (Rp)	
											NASIONAL	DAERAH				
1	2	3	4	5	6	7	8	9	10	11	12	13	14	15	16	17
	3.25.01.2.06	Administrasi Umum Perangkat Daerah	Presentase Pemenuhan administasi umum perangkat daerah	-			25 %	217.943.004,00			-	3. Pertumb uhan Ekonomi Yang Berkualitas dan Pemer ataan Pem angunan 2. Peningka tan Laju Pe rtumbuhan Ekonomi (LPE) Non Pertamban gan dan Penggalian Serta Sektor Pertanian, Kehutanan dan Perikanan	-	-	320.000.000,00	DINAS PERIKANAN
	3.25.01.2.06.0001	Penyediaan Komponen Instalasi Listrik/Penerangan Bangunan Kantor														
			Jumlah Paket Komponen Instalasi Listrik/Penerangan Bangunan Kantor yang Disediakan				1 Paket	573.390,00	Kab. Buton Selatan, Semua Kecamatan, Semua Kel/Desa	RETRIBUSI JASA USAHA, DANA TRANSFER UMUM-DANA ALOKASI UMUM	-	3. Pertumb uhan Ekonomi Yang Berkualitas dan Pemer ataan Pem angunan 2. Peningka tan Laju Pe rtumbuhan Ekonomi (LPE) Non Pertamban gan dan Penggalian Serta Sektor Pertanian, Kehutanan dan Perikanan	-		10.000.000,00	DINAS PERIKANAN
	3.25.01.2.06.0002	Penyediaan Peralatan dan Perlengkapan Kantor														

NO	KODE	URUSAN / BIDANG URUSAN / PROGRAM / KEGIATAN / SUB KEGIATAN	INDIKATOR PROGRAM / KEGIATAN / SUB KEGIATAN	TARGET AKHIR PERIODE RENSTRA OPD	REALISASI CAPAIAN RENJA OPD TAHUN 2023	PRAKIRAAN CAPAIAN TARGET RENJA OPD TAHUN 2024	CAPAIAN KINERJA DAN KERANGKA PENDANAAN						KELOMPOK SASARAN	PRAKIRAAN MAJU RENCANA TAHUN 2026		PERANGKAT DAERAH PENANGGUNG JAWAB
							TARGET 2025	PAGU INDIKATIF (Rp)	LOKASI	SUMBER DANA	PRIORITAS			TARGET	PAGU INDIKATIF (Rp)	
											NASIONAL	DAERAH				
1	2	3	4	5	6	7	8	9	10	11	12	13	14	15	16	17
			Jumlah Paket Peralatan dan Perlengkapan Kantor yang Disediakan				6 Paket	9.994.000,00	Kab. Buton Selatan, Semua Kecamatan, Semua Kel/Desa	DANA TRANSFER UMUM-DANA ALOKASI UMUM	-	3. Pertumbuhan Ekonomi Yang Berkualitas dan Pemerataan Pembangunan 2. Peningkatan Laju Pertumbuhan Ekonomi (LPE) Non Pertambahan dan Penggalan Serta Sektor Pertanian, Kehutanan dan Perikanan	-		20.000.000,00	DINAS PERIKANAN
	3.25.01.2.06.0005	Penyediaan Barang Cetakan dan Penggandaan														
			Jumlah Paket Barang Cetakan dan Penggandaan yang Disediakan				1 Paket	4.221.615,00	Kab. Buton Selatan, Semua Kecamatan, Semua Kel/Desa	DANA TRANSFER UMUM-DANA ALOKASI UMUM	-	3. Pertumbuhan Ekonomi Yang Berkualitas dan Pemerataan Pembangunan 2. Peningkatan Laju Pertumbuhan Ekonomi (LPE) Non Pertambahan dan Penggalan Serta Sektor Pertanian, Kehutanan dan Perikanan	-		10.000.000,00	DINAS PERIKANAN
	3.25.01.2.06.0008	Fasilitasi Kunjungan Tamu														

NO	KODE	URUSAN / BIDANG URUSAN / PROGRAM / KEGIATAN / SUB KEGIATAN	INDIKATOR PROGRAM / KEGIATAN / SUB KEGIATAN	TARGET AKHIR PERIODE RENSTRA OPD	REALISASI CAPAIAN RENJA OPD TAHUN 2023	PRAKIRAAN CAPAIAN TARGET RENJA OPD TAHUN 2024	CAPAIAN KINERJA DAN KERANGKA PENDANAAN						KELOMPOK SASARAN	PRAKIRAAN MAJU RENCANA TAHUN 2026		PERANGKAT DAERAH PENANGGUNG JAWAB
							TARGET 2025	PAGU INDIKATIF (Rp)	LOKASI	SUMBER DANA	PRIORITAS			TARGET	PAGU INDIKATIF (Rp)	
											NASIONAL	DAERAH				
1	2	3	4	5	6	7	8	9	10	11	12	13	14	15	16	17
			Jumlah Laporan Fasilitas Kunjungan Tamu				12 Laporan	10.000.000,00	Kab. Buton Selatan, Semua Kecamatan, Semua Kel/Desa	RETRIBUSI JASA USAHA, DANA TRANSFER UMUM-DANA ALOKASI UMUM	-	3. Pertumb uhan Ekonomi Yang Berkualitas dan Pemer ataan Pem angunan 2. Peningka tan Laju Pe rtumbuhan Ekonomi (LPE) Non Pertamban gan dan Penggalian Serta Sektor Pertanian, Kehutanan dan Perikanan	-		30.000.000,00	DINAS PERIKANAN
	3.25.01.2.06.0009	Penyelenggaraan Rapat Koordinasi dan Konsultasi SKPD														
			Jumlah Laporan Penyelenggaraan Rapat Koordinasi dan Konsultasi SKPD				12 Laporan	193.153.999,00	Kab. Buton Selatan, Semua Kecamatan, Semua Kel/Desa	DANA TRANSFER UMUM-DANA ALOKASI UMUM	-	3. Pertumb uhan Ekonomi Yang Berkualitas dan Pemer ataan Pem angunan 2. Peningka tan Laju Pe rtumbuhan Ekonomi (LPE) Non Pertamban gan dan Penggalian Serta Sektor Pertanian, Kehutanan dan Perikanan	-		250.000.000,00	DINAS PERIKANAN

NO	KODE	URUSAN / BIDANG URUSAN / PROGRAM / KEGIATAN / SUB KEGIATAN	INDIKATOR PROGRAM / KEGIATAN / SUB KEGIATAN	TARGET AKHIR PERIODE RENSTRA OPD	REALISASI CAPAIAN RENJA OPD TAHUN 2023	PRAKIRAAN CAPAIAN TARGET RENJA OPD TAHUN 2024	CAPAIAN KINERJA DAN KERANGKA PENDANAAN						KELOMPOK SASARAN	PRAKIRAAN MAJU RENCANA TAHUN 2026		PERANGKAT DAERAH PENANGGUNG JAWAB
							TARGET 2025	PAGU INDIKATIF (Rp)	LOKASI	SUMBER DANA	PRIORITAS			TARGET	PAGU INDIKATIF (Rp)	
											NASIONAL	DAERAH				
1	2	3	4	5	6	7	8	9	10	11	12	13	14	15	16	17
	3.25.01.2.08	Penyediaan Jasa Penunjang Urusan Pemerintahan Daerah	Presentase Pemenuhan Jasa Penunjang Urusan Pemerintahan Daerah	-			25 %	168.412.400,00			-	3. Pertumb uhan Ekonomi Yang Berkualitas dan Pemer ataan Pem angunan 2. Peningka tan Laju Pe rtumbuhan Ekonomi (LPE) Non Pertamban gan dan Penggalian Serta Sektor Pertanian, Kehutanan dan Perikanan	-	-	229.000.000,00	DINAS PERIKANAN
	3.25.01.2.08.0001	Penyediaan Jasa Surat Menyurat														
			Jumlah Laporan Penyediaan Jasa Surat Menyurat				1 Laporan	1.370.000,00	Kab. Buton Selatan, Semua Kecamatan, Semua Kel/Desa	DANA TRANSFER UMUM-DANA ALOKASI UMUM	-	3. Pertumb uhan Ekonomi Yang Berkualitas dan Pemer ataan Pem angunan 2. Peningka tan Laju Pe rtumbuhan Ekonomi (LPE) Non Pertamban gan dan Penggalian Serta Sektor Pertanian, Kehutanan dan Perikanan	-		5.000.000,00	DINAS PERIKANAN
	3.25.01.2.08.0002	Penyediaan Jasa Komunikasi, Sumber Daya Air dan Listrik														

NO	KODE	URUSAN / BIDANG URUSAN / PROGRAM / KEGIATAN / SUB KEGIATAN	INDIKATOR PROGRAM / KEGIATAN / SUB KEGIATAN	TARGET AKHIR PERIODE RENSTRA OPD	REALISASI CAPAIAN RENJA OPD TAHUN 2023	PRAKIRAAN CAPAIAN TARGET RENJA OPD TAHUN 2024	CAPAIAN KINERJA DAN KERANGKA PENDANAAN						KELOMPOK SASARAN	PRAKIRAAN MAJU RENCANA TAHUN 2026		PERANGKAT DAERAH PENANGGUNG JAWAB
							TARGET 2025	PAGU INDIKATIF (Rp)	LOKASI	SUMBER DANA	PRIORITAS			TARGET	PAGU INDIKATIF (Rp)	
											NASIONAL	DAERAH				
1	2	3	4	5	6	7	8	9	10	11	12	13	14	15	16	17
			Jumlah Laporan Penyediaan Jasa Komunikasi, Sumber Daya Air dan Listrik yang Disediakan				12 Laporan	16.980.000,00	Kab. Buton Selatan, Semua Kecamatan, Semua Kel/Desa	DANA TRANSFER UMUM-DANA ALOKASI UMUM	-	3. Pertumb uhan Ekonomi Yang Berkualitas dan Pemer ataan Pem angunan 2. Peningka tan Laju Pe rtumbuhan Ekonomi (LPE) Non Pertamban gan dan Penggalian Serta Sektor Pertanian, Kehutanan dan Perikanan	-		24.000.000,00	DINAS PERIKANAN
	3.25.01.2.08.0004	Penyediaan Jasa Pelayanan Umum Kantor														
			Jumlah Laporan Penyediaan Jasa Pelayanan Umum Kantor yang Disediakan				12 Laporan	150.062.400,00	Kab. Buton Selatan, Semua Kecamatan, Semua Kel/Desa	DANA TRANSFER UMUM-DANA ALOKASI UMUM	-	3. Pertumb uhan Ekonomi Yang Berkualitas dan Pemer ataan Pem angunan 2. Peningka tan Laju Pe rtumbuhan Ekonomi (LPE) Non Pertamban gan dan Penggalian Serta Sektor Pertanian, Kehutanan dan Perikanan	-		200.000.000,00	DINAS PERIKANAN

NO	KODE	URUSAN / BIDANG URUSAN / PROGRAM / KEGIATAN / SUB KEGIATAN	INDIKATOR PROGRAM / KEGIATAN / SUB KEGIATAN	TARGET AKHIR PERIODE RENSTRA OPD	REALISASI CAPAIAN RENJA OPD TAHUN 2023	PRAKIRAAN CAPAIAN TARGET RENJA OPD TAHUN 2024	CAPAIAN KINERJA DAN KERANGKA PENDANAAN						KELOMPOK SASARAN	PRAKIRAAN MAJU RENCANA TAHUN 2026		PERANGKAT DAERAH PENANGGUNG JAWAB
							TARGET 2025	PAGU INDIKATIF (Rp)	LOKASI	SUMBER DANA	PRIORITAS			TARGET	PAGU INDIKATIF (Rp)	
											NASIONAL	DAERAH				
1	2	3	4	5	6	7	8	9	10	11	12	13	14	15	16	17
	3.25.01.2.09	Pemeliharaan Barang Milik Daerah Penunjang Urusan Pemerintahan Daerah	Presentase Pemenuhan Barang Milik daerah penunjang urusan Pemerintah Daerah yang terpelihara	-			25 %	47.010.000,00			-	3. Pertumbuhan Ekonomi Yang Berkualitas dan Pemerataan Pembangunan 2. Peningkatan Laju Pertumbuhan Ekonomi (LPE) Non Pertambahan dan Penggalan Serta Sektor Pertanian, Kehutanan dan Perikanan	-	-	110.000.000,00	DINAS PERIKANAN
	3.25.01.2.09.0001	Penyediaan Jasa Pemeliharaan, Biaya Pemeliharaan, dan Pajak Kendaraan Perorangan Dinas atau Kendaraan Dinas Jabatan														
			Jumlah Kendaraan Perorangan Dinas atau Kendaraan Dinas Jabatan yang Dipelihara dan dibayarkan Pajaknya				8 Unit	43.480.000,00	Kab. Buton Selatan, Semua Kecamatan, Semua Kel/Desa	RETRIBUSI JASA USAHA, DANA TRANSFER UMUM-DANA ALOKASI UMUM	-	3. Pertumbuhan Ekonomi Yang Berkualitas dan Pemerataan Pembangunan 2. Peningkatan Laju Pertumbuhan Ekonomi (LPE) Non Pertambahan dan Penggalan Serta Sektor Pertanian, Kehutanan dan Perikanan	-		100.000.000,00	DINAS PERIKANAN
	3.25.01.2.09.0006	Pemeliharaan Peralatan dan Mesin Lainnya														

NO	KODE	URUSAN / BIDANG URUSAN / PROGRAM / KEGIATAN / SUB KEGIATAN	INDIKATOR PROGRAM / KEGIATAN / SUB KEGIATAN	TARGET AKHIR PERIODE RENSTRA OPD	REALISASI CAPAIAN RENJA OPD TAHUN 2023	PRAKIRAAN CAPAIAN TARGET RENJA OPD TAHUN 2024	CAPAIAN KINERJA DAN KERANGKA PENDANAAN						KELOMPOK SASARAN	PRAKIRAAN MAJU RENCANA TAHUN 2026		PERANGKAT DAERAH PENANGGUNG JAWAB
							TARGET 2025	PAGU INDIKATIF (Rp)	LOKASI	SUMBER DANA	PRIORITAS			TARGET	PAGU INDIKATIF (Rp)	
											NASIONAL	DAERAH				
1	2	3	4	5	6	7	8	9	10	11	12	13	14	15	16	17
			Jumlah Peralatan dan Mesin Lainnya yang Dipelihara				3 Unit	3.530.000,00	Kab. Buton Selatan, Semua Kecamatan, Semua Kel/Desa	DANA TRANSFER UMUM-DANA ALOKASI UMUM	-	3. Pertumb uhan Ekonomi Yang Berkualitas dan Pemer ataan Pem angunan 2. Peningka tan Laju Pe rtumbuhan Ekonomi (LPE) Non Pertamban gan dan Penggalian Serta Sektor Pertanian, Kehutanan dan Perikanan	-		10.000.000,00	DINAS PERIKANAN
2.	3.25.03	PROGRAM PENGELOLAAN PERIKANAN TANGKAP	Volume Produksi Perikanan Tangkap (ton)	36850 Ton			36850 Ton	12.012.351.000,00						36850 Ton	10.245.000.000,00	
	3.25.03.2.01	Pengelolaan Penangkapan Ikan di Wilayah Sungai, Danau, Waduk, Rawa, dan Genangan Air Lainnya yang Dapat Diusahakan dalam 1 (Satu) Daerah Kabupaten/ Kota	Presentase hasil tangkapan ikan yang dikelola dan dikembangkan	-			25 %	193.855.000,00			-	3. Pertumb uhan Ekonomi Yang Berkualitas dan Pemer ataan Pem angunan 2. Peningka tan Laju Pe rtumbuhan Ekonomi (LPE) Non Pertamban gan dan Penggalian Serta Sektor Pertanian, Kehutanan dan Perikanan	-	-	180.000.000,00	DINAS PERIKANAN
	3.25.03.2.01.0001	Penyediaan Data dan Informasi Sumber Daya Ikan														

NO	KODE	URUSAN / BIDANG URUSAN / PROGRAM / KEGIATAN / SUB KEGIATAN	INDIKATOR PROGRAM / KEGIATAN / SUB KEGIATAN	TARGET AKHIR PERIODE RENSTRA OPD	REALISASI CAPAIAN RENJA OPD TAHUN 2023	PRAKIRAAN CAPAIAN TARGET RENJA OPD TAHUN 2024	CAPAIAN KINERJA DAN KERANGKA PENDANAAN						KELOMPOK SASARAN	PRAKIRAAN MAJU RENCANA TAHUN 2026		PERANGKAT DAERAH PENANGGUNG JAWAB
							TARGET 2025	PAGU INDIKATIF (Rp)	LOKASI	SUMBER DANA	PRIORITAS			TARGET	PAGU INDIKATIF (Rp)	
											NASIONAL	DAERAH				
1	2	3	4	5	6	7	8	9	10	11	12	13	14	15	16	17
			Jumlah Data dan Informasi Sumber Daya Ikan di Perairan Darat dalam Satu Kabupaten/Kota yang Tersedia				4 Dokumen	8.255.000,00	Kab. Buton Selatan, Semua Kecamatan, Semua Kel/Desa	DANA TRANSFER UMUM-DANA ALOKASI UMUM	-	3. Pertumb uhan Ekonomi Yang Berkualitas dan Pemer ataan Pem angunan 2. Peningka tan Laju Pe rtumbuhan Ekonomi (LPE) Non Pertamban gan dan Penggalian Serta Sektor Pertanian, Kehutanan dan Perikanan	-		30.000.000,00	DINAS PERIKANAN
	3.25.03.2.01.0004	Penyediaan Sarana Usaha Perikanan Tangkap														
			Jumlah Sarana Usaha Perikanan Tangkap yang Terjamin dan Tersedia				5 Unit	185.600.000,00	Kab. Buton Selatan, Semua Kecamatan, Semua Kel/Desa	DANA TRANSFER UMUM-DANA ALOKASI UMUM	-	3. Pertumb uhan Ekonomi Yang Berkualitas dan Pemer ataan Pem angunan 2. Peningka tan Laju Pe rtumbuhan Ekonomi (LPE) Non Pertamban gan dan Penggalian Serta Sektor Pertanian, Kehutanan dan Perikanan	-		150.000.000,00	DINAS PERIKANAN

NO	KODE	URUSAN / BIDANG URUSAN / PROGRAM / KEGIATAN / SUB KEGIATAN	INDIKATOR PROGRAM / KEGIATAN / SUB KEGIATAN	TARGET AKHIR PERIODE RENSTRA OPD	REALISASI CAPAIAN RENJA OPD TAHUN 2023	PRAKIRAAN CAPAIAN TARGET RENJA OPD TAHUN 2024	CAPAIAN KINERJA DAN KERANGKA PENDANAAN						KELOMPOK SASARAN	PRAKIRAAN MAJU RENCANA TAHUN 2026		PERANGKAT DAERAH PENANGGUNG JAWAB
							TARGET 2025	PAGU INDIKATIF (Rp)	LOKASI	SUMBER DANA	PRIORITAS			TARGET	PAGU INDIKATIF (Rp)	
											NASIONAL	DAERAH				
1	2	3	4	5	6	7	8	9	10	11	12	13	14	15	16	17
	3.25.03.2.02	Pemberdayaan Nelayan Kecil dalam Daerah Kabupaten/Kota	Presentase jumlah nelayan yang diberdayakan	-			25 %	11.808.047.000,00			-	3. Pertumbuhan Ekonomi Yang Berkualitas dan Pemerataan Pembangunan 2. Peningkatan Laju Pertumbuhan Ekonomi (LPE) Non Pertanian dan Penggalian Serta Sektor Pertanian, Kehutanan dan Perikanan	-	-	10.040.000.000,00	DINAS PERIKANAN
	3.25.03.2.02.0001	Pengembangan Kapasitas Nelayan Kecil														
			Jumlah Nelayan Kecil yang Meningkatkan Kapasitasnya				1000 Orang	11.798.730.000,00	Kab. Buton Selatan, Batauga, Semua Kel/Desa	DANA TRANSFER UMUM-DANA ALOKASI UMUM, DANA TRANSFER KHUSUS-DANA ALOKASI KHUSUS FISIK, DAK FISIK-BIDANG KELAUTAN DAN PERIKANAN-PE NUGASAN	-	3. Pertumbuhan Ekonomi Yang Berkualitas dan Pemerataan Pembangunan 2. Peningkatan Laju Pertumbuhan Ekonomi (LPE) Non Pertanian dan Penggalian Serta Sektor Pertanian, Kehutanan dan Perikanan	-		10.000.000.000,00	DINAS PERIKANAN
	3.25.03.2.02.0002	Pelaksanaan Fasilitas Pembentukan dan Pengembangan Kelembagaan Nelayan Kecil														

NO	KODE	URUSAN / BIDANG URUSAN / PROGRAM / KEGIATAN / SUB KEGIATAN	INDIKATOR PROGRAM / KEGIATAN / SUB KEGIATAN	TARGET AKHIR PERIODE RENSTRA OPD	REALISASI CAPAIAN RENJA OPD TAHUN 2023	PRAKIRAAN CAPAIAN TARGET RENJA OPD TAHUN 2024	CAPAIAN KINERJA DAN KERANGKA PENDANAAN						KELOMPOK SASARAN	PRAKIRAAN MAJU RENCANA TAHUN 2026		PERANGKAT DAERAH PENANGGUNG JAWAB
							TARGET 2025	PAGU INDIKATIF (Rp)	LOKASI	SUMBER DANA	PRIORITAS			TARGET	PAGU INDIKATIF (Rp)	
											NASIONAL	DAERAH				
1	2	3	4	5	6	7	8	9	10	11	12	13	14	15	16	17
			Jumlah Kelompok Nelayan Kecil yang Difasilitasi Pembentukan dan Pengembangan Kelembagaannya				3 Kelompok	6.005.000,00	Kab. Buton Selatan, Batauga, Semua Kel/Desa Kab. Buton Selatan, Sampolawa, Semua Kel/Desa Kab. Buton Selatan, Lapandewa, Semua Kel/Desa Kab. Buton Selatan, Siompu Barat, Semua Kel/Desa	DANA TRANSFER UMUM-DANA ALOKASI UMUM	-	3. Pertumbuhan Ekonomi Yang Berkualitas dan Pemerataan Pembangunan 2. Peningkatan Laju Pertumbuhan Ekonomi (LPE) Non Pertanian dan Penggalian Serta Sektor Pertanian, Kehutanan dan Perikanan	-		20.000.000,00	DINAS PERIKANAN
	3.25.03.2.02.0003	Pelaksanaan Fasilitasi Bantuan Pendanaan, Bantuan Pembiayaan, Kemitraan Usaha														
			Jumlah Unit Usaha yang Difasilitasi Penyaluran Bantuan Pen Danaan, Bantuan Pembiayaan, Kemitraan Usaha				5 Unit Usaha	3.312.000,00	Kab. Buton Selatan, Batauga, Semua Kel/Desa Kab. Buton Selatan, Sampolawa, Semua Kel/Desa Kab. Buton Selatan, Lapandewa, Semua Kel/Desa Kab. Buton Selatan, Siompu Barat, Semua Kel/Desa	DANA TRANSFER UMUM-DANA ALOKASI UMUM	-	3. Pertumbuhan Ekonomi Yang Berkualitas dan Pemerataan Pembangunan 2. Peningkatan Laju Pertumbuhan Ekonomi (LPE) Non Pertanian dan Penggalian Serta Sektor Pertanian, Kehutanan dan Perikanan	-		20.000.000,00	DINAS PERIKANAN

NO	KODE	URUSAN / BIDANG URUSAN / PROGRAM / KEGIATAN / SUB KEGIATAN	INDIKATOR PROGRAM / KEGIATAN / SUB KEGIATAN	TARGET AKHIR PERIODE RENSTRA OPD	REALISASI CAPAIAN RENJA OPD TAHUN 2023	PRAKIRAAN CAPAIAN TARGET RENJA OPD TAHUN 2024	CAPAIAN KINERJA DAN KERANGKA PENDANAAN						KELOMPOK SASARAN	PRAKIRAAN MAJU RENCANA TAHUN 2026		PERANGKAT DAERAH PENANGGUNG JAWAB
							TARGET 2025	PAGU INDIKATIF (Rp)	LOKASI	SUMBER DANA	PRIORITAS			TARGET	PAGU INDIKATIF (Rp)	
											NASIONAL	DAERAH				
1	2	3	4	5	6	7	8	9	10	11	12	13	14	15	16	17
	3.25.03.2.03	Pengelolaan dan Penyelenggaraan Tempat Pelelangan Ikan (TPI)	<i>Presentase penyelenggaraan Tempat Pelelangan Ikan yang dikelola</i>	-			25 %	10.449.000,00			-	3. Pertumbuhan Ekonomi Yang Berkualitas dan Pemerataan Pembangunan 2. Peningkatan Laju Pertumbuhan Ekonomi (LPE) Non Pertanian dan Penggalian Serta Sektor Pertanian, Kehutanan dan Perikanan	-	-	25.000.000,00	DINAS PERIKANAN
	3.25.03.2.03.0002	Pelayanan Penyelenggaraan Tempat Pelelangan Ikan (TPI)														
			<i>Jumlah Layanan dalam rangka Penyelenggaraan Tempat Pelelangan Ikan (TPI)</i>				1 Layanan	10.449.000,00	Kab. Buton Selatan, Sampolawa, Katilombu Kab. Buton Selatan, Kadatua, Kapoa	DANA TRANSFER UMUM-DANA ALOKASI UMUM	-	3. Pertumbuhan Ekonomi Yang Berkualitas dan Pemerataan Pembangunan 2. Peningkatan Laju Pertumbuhan Ekonomi (LPE) Non Pertanian dan Penggalian Serta Sektor Pertanian, Kehutanan dan Perikanan	-		25.000.000,00	DINAS PERIKANAN
3.	3.25.04	PROGRAM PENGELOLAAN PERIKANAN BUDIDAYA	<i>Volume Produksi Perikanan Budidaya (ton)</i>	750 ton			750 ton	997.174.000,00						750 ton	300.000.000,00	

NO	KODE	URUSAN / BIDANG URUSAN / PROGRAM / KEGIATAN / SUB KEGIATAN	INDIKATOR PROGRAM / KEGIATAN / SUB KEGIATAN	TARGET AKHIR PERIODE RENSTRA OPD	REALISASI CAPAIAN RENJA OPD TAHUN 2023	PRAKIRAAN CAPAIAN TARGET RENJA OPD TAHUN 2024	CAPAIAN KINERJA DAN KERANGKA PENDANAAN						KELOMPOK SASARAN	PRAKIRAAN MAJU RENCANA TAHUN 2026		PERANGKAT DAERAH PENANGGUNG JAWAB
							TARGET 2025	PAGU INDIKATIF (Rp)	LOKASI	SUMBER DANA	PRIORITAS			TARGET	PAGU INDIKATIF (Rp)	
											NASIONAL	DAERAH				
1	2	3	4	5	6	7	8	9	10	11	12	13	14	15	16	17
	3.25.04.2.01	Penerbitan Izin Usaha Perikanan di Bidang Pembudidayaan Ikan yang Usahanya dalam 1 (Satu) Daerah Kabupaten/Kota	Presentase jumlah izin usaha budidaya yang diterbitkan	-			25 %	7.000.000,00			-	3. Pertumbuhan Ekonomi Yang Berkualitas dan Pemerataan Pembangunan 2. Peningkatan Laju Pertumbuhan Ekonomi (LPE) Non Pertanian dan Penggalian Serta Sektor Pertanian, Kehutanan dan Perikanan	-	-	30.000.000,00	DINAS PERIKANAN
	3.25.04.2.01.0002	Pelayanan Penerbitan Izin Usaha Perikanan Bidang Pembudidayaan Ikan yang Usahanya, Lokasi, dan/atau Manfaat atau Dampak Negatifnya dalam 1 (Satu) Daerah Kabupaten/Kota yang Menggunakan Teknologi Sederhana, Semi Intensif, dan Intensif, serta Tidak Menggunakan Modal Asing dan/atau Tenaga Kerja Asing														
			Jumlah Rekomendasi Perizinan Berusaha Perikanan Bidang Pembudidayaan Ikan yang Usahanya, Lokasi, dan/atau Manfaat atau Dampak Negatifnya dalam 1 (Satu) Daerah Kabupaten/Kota yang Menggunakan Teknologi Sederhana, Semi Intensif, dan Intensif, serta Tidak Menggunakan Modal Asing dan/atau Tenaga Kerja Asing yang Diterbitkan				5 Rekomendasi	7.000.000,00	Kab. Buton Selatan, Batauga, Semua Kel/Desa Kab. Buton Selatan, Sampolawa, Semua Kel/Desa Kab. Buton Selatan, Lapandewa, Semua Kel/Desa Kab. Buton Selatan, Siompu Barat, Semua Kel/Desa	DANA TRANSFER UMUM-DANA ALOKASI UMUM	-	3. Pertumbuhan Ekonomi Yang Berkualitas dan Pemerataan Pembangunan 2. Peningkatan Laju Pertumbuhan Ekonomi (LPE) Non Pertanian dan Penggalian Serta Sektor Pertanian, Kehutanan dan Perikanan	-		30.000.000,00	DINAS PERIKANAN

NO	KODE	URUSAN / BIDANG URUSAN / PROGRAM / KEGIATAN / SUB KEGIATAN	INDIKATOR PROGRAM / KEGIATAN / SUB KEGIATAN	TARGET AKHIR PERIODE RENSTRA OPD	REALISASI CAPAIAN RENJA OPD TAHUN 2023	PRAKIRAAN CAPAIAN TARGET RENJA OPD TAHUN 2024	CAPAIAN KINERJA DAN KERANGKA PENDANAAN						KELOMPOK SASARAN	PRAKIRAAN MAJU RENCANA TAHUN 2026		PERANGKAT DAERAH PENANGGUNG JAWAB
							TARGET 2025	PAGU INDIKATIF (Rp)	LOKASI	SUMBER DANA	PRIORITAS			TARGET	PAGU INDIKATIF (Rp)	
											NASIONAL	DAERAH				
1	2	3	4	5	6	7	8	9	10	11	12	13	14	15	16	17
	3.25.04.2.02	Pemberdayaan Pembudi Daya Ikan Kecil	Presentase Jumlah Pembudidaya Ikan yang diberdayakan	-			25 %	37.000.000,00			-	3. Pertumb uhan Ekonomi Yang Berkualitas dan Pemer ataan Pem angunan 2. Peningka tan Laju Pe rtumbuhan Ekonomi (LPE) Non Pertamban gan dan Penggalian Serta Sektor Pertanian, Kehutanan dan Perikanan	-	-	120.000.000,00	DINAS PERIKANAN
	3.25.04.2.02.0001	Pengembangan Kapasitas Pembudi Daya Ikan Kecil														
			Jumlah Kelompok Pembudi Daya Ikan Kecil yang Mengikuti Pengembangan Kapasitas				15 Kelompok	20.000.000,00	Kab. Buton Selatan, Batauga, Semua Kel/Desa Kab. Buton Selatan, Sampolawa, Semua Kel/Desa Kab. Buton Selatan, Lapandewa, Semua Kel/Desa Kab. Buton Selatan, Siompu Barat, Semua Kel/Desa	DANA TRANSFER UMUM-DANA ALOKASI UMUM	-	3. Pertumb uhan Ekonomi Yang Berkualitas dan Pemer ataan Pem angunan 2. Peningka tan Laju Pe rtumbuhan Ekonomi (LPE) Non Pertamban gan dan Penggalian Serta Sektor Pertanian, Kehutanan dan Perikanan	-		35.000.000,00	DINAS PERIKANAN
	3.25.04.2.02.0002	Pelaksanaan Fasilitas Pembentukan dan Pengembangan Kelembagaan Pembudi Daya Ikan Kecil														

[illegible]

NO	KODE	URUSAN / BIDANG URUSAN / PROGRAM / KEGIATAN / SUB KEGIATAN	INDIKATOR PROGRAM / KEGIATAN / SUB KEGIATAN	TARGET AKHIR PERIODE RENSTRA OPD	REALISASI CAPAIAN RENJA OPD TAHUN 2023	PRAKIRAAN CAPAIAN TARGET RENJA OPD TAHUN 2024	CAPAIAN KINERJA DAN KERANGKA PENDANAAN						KELOMPOK SASARAN	PRAKIRAAN MAJU RENCANA TAHUN 2026		PERANGKAT DAERAH PENANGGUNG JAWAB
							TARGET 2025	PAGU INDIKATIF (Rp)	LOKASI	SUMBER DANA	PRIORITAS			TARGET	PAGU INDIKATIF (Rp)	
											NASIONAL	DAERAH				
1	2	3	4	5	6	7	8	9	10	11	12	13	14	15	16	17
			Jumlah Kelompok Usaha yang Memperoleh Pendampingan, Kemudahan Akses Ilmu Pengetahuan, Teknologi dan Informasi, Serta Penyelenggaraan Pendidikan dan Pelatihan				10 Kelompok	10.000.000,00	Kab. Buton Selatan, Batauga, Semua Kel/Desa Kab. Buton Selatan, Sampolawa, Semua Kel/Desa Kab. Buton Selatan, Lapandewa, Semua Kel/Desa Kab. Buton Selatan, Siompu Barat, Semua Kel/Desa	DANA TRANSFER UMUM-DANA ALOKASI UMUM	-	3. Pertumbuhan Ekonomi Yang Berkualitas dan Pemerataan Pembangunan 2. Peningkatan Laju Pertumbuhan Ekonomi (LPE) Non Pertanian dan Penggalian Serta Sektor Pertanian, Kehutanan dan Perikanan	-		30.000.000,00	DINAS PERIKANAN
	3.25.04.2.03	Penerbitan Tanda Daftar bagi Pembudi Daya Ikan Kecil (TDPIK) dalam 1 (Satu) Daerah Kabupaten/Kota	Presentase Tanda Daftar Pembudidaya Ikan Kecil yang diterbitkan	-			70 %	1.000.000,00			-	3. Pertumbuhan Ekonomi Yang Berkualitas dan Pemerataan Pembangunan 2. Peningkatan Laju Pertumbuhan Ekonomi (LPE) Non Pertanian dan Penggalian Serta Sektor Pertanian, Kehutanan dan Perikanan	-	-	30.000.000,00	DINAS PERIKANAN
	3.25.04.2.03.0002	Pelayanan Penerbitan Tanda Daftar bagi Pembudi Dayaan Ikan Kecil (TDPIK) dalam 1 (Satu) Daerah Kabupaten/Kota														

NO	KODE	URUSAN / BIDANG URUSAN / PROGRAM / KEGIATAN / SUB KEGIATAN	INDIKATOR PROGRAM / KEGIATAN / SUB KEGIATAN	TARGET AKHIR PERIODE RENSTRA OPD	REALISASI CAPAIAN RENJA OPD TAHUN 2023	PRAKIRAAN CAPAIAN TARGET RENJA OPD TAHUN 2024	CAPAIAN KINERJA DAN KERANGKA PENDANAAN						KELOMPOK SASARAN	PRAKIRAAN MAJU RENCANA TAHUN 2026		PERANGKAT DAERAH PENANGGUNG JAWAB
							TARGET 2025	PAGU INDIKATIF (Rp)	LOKASI	SUMBER DANA	PRIORITAS			TARGET	PAGU INDIKATIF (Rp)	
											NASIONAL	DAERAH				
1	2	3	4	5	6	7	8	9	10	11	12	13	14	15	16	17
			Jumlah Rekomendasi Perizinan Berusaha bagi Pembudi Daya an Ikan Kecil yang Menjadi Kewenangan Kabupaten/Kota				4 Rekomendasi	1.000.000,00	Kab. Buton Selatan, Batauga, Semua Kel/Desa Kab. Buton Selatan, Sampolawa, Semua Kel/Desa Kab. Buton Selatan, Lapandewa, Semua Kel/Desa Kab. Buton Selatan, Siompu Barat, Semua Kel/Desa	DANA TRANSFER UMUM-DANA ALOKASI UMUM	-	3. Pertumbuhan Ekonomi Yang Berkualitas dan Pemerataan Pembangunan 2. Peningkatan Laju Pertumbuhan Ekonomi (LPE) Non Pertanian dan Penggalan Serta Sektor Pertanian, Kehutanan dan Perikanan	-		30.000.000,00	DINAS PERIKANAN
	3.25.04.2.04	Pengelolaan Pembudidayaan Ikan	Presentase jumlah pembudidaya ikan yang dikelola	-			25 %	952.174.000,00			-	3. Pertumbuhan Ekonomi Yang Berkualitas dan Pemerataan Pembangunan 2. Peningkatan Laju Pertumbuhan Ekonomi (LPE) Non Pertanian dan Penggalan Serta Sektor Pertanian, Kehutanan dan Perikanan	-	-	120.000.000,00	DINAS PERIKANAN
	3.25.04.2.04.0001	Penyediaan Data dan Informasi Pembudidayaan Ikan dalam 1 (Satu) Daerah Kabupaten/Kota														

[illegible]

NO	KODE	URUSAN / BIDANG URUSAN / PROGRAM / KEGIATAN / SUB KEGIATAN	INDIKATOR PROGRAM / KEGIATAN / SUB KEGIATAN	TARGET AKHIR PERIODE RENSTRA OPD	REALISASI CAPAIAN RENJA OPD TAHUN 2023	PRAKIRAAN CAPAIAN TARGET RENJA OPD TAHUN 2024	CAPAIAN KINERJA DAN KERANGKA PENDANAAN						KELOMPOK SASARAN	PRAKIRAAN MAJU RENCANA TAHUN 2026		PERANGKAT DAERAH PENANGGUNG JAWAB
							TARGET 2025	PAGU INDIKATIF (Rp)	LOKASI	SUMBER DANA	PRIORITAS			TARGET	PAGU INDIKATIF (Rp)	
											NASIONAL	DAERAH				
1	2	3	4	5	6	7	8	9	10	11	12	13	14	15	16	17
			Jumlah Sarana Pembudidayaan Ikan dalam 1 (Satu) Daerah Kabupaten/Kota				1 Unit	3.765.000,00	Kab. Buton Selatan, Batauga, Semua Kel/Desa Kab. Buton Selatan, Sampolawa, Semua Kel/Desa Kab. Buton Selatan, Lapandewa, Semua Kel/Desa Kab. Buton Selatan, Siompu Barat, Semua Kel/Desa	DANA TRANSFER UMUM-DANA ALOKASI UMUM	-	3. Pertumb uhan Ekonomi Yang Berkualitas dan Pemer ataan Pem angunan 2. Peningka tan Laju Pe rtumbuhan Ekonomi (LPE) Non Pertamban gan dan Penggalian Serta Sektor Pertanian, Kehutanan dan Perikanan	-		30.000.000,00	DINAS PERIKANAN
4.	3.25.05	PROGRAM PENGAWASAN SUMBER DAYA KELAUTAN DAN PERIKANAN	Jumlah Sumber daya perikanan yang terawasi	2 kawasan			2 kawasan	16.826.000,00						2 kawasan	105.000.000,00	
	3.25.05.2.01	Pengawasan Sumber Daya Perikanan di Wilayah Sungai, Danau, Waduk, Rawa, dan Genangan Air Lainnya yang Dapat Diusahakan Dalam Kabupaten/Kota	Jumlah Sumber daya perikanan di wilayah Wilayah Sungai, Danau, Waduk, Rawa, dan Genangan Air Lainnya yang terawasi	-			2 Kawasan	16.826.000,00			-	3. Pertumb uhan Ekonomi Yang Berkualitas dan Pemer ataan Pem angunan 2. Peningka tan Laju Pe rtumbuhan Ekonomi (LPE) Non Pertamban gan dan Penggalian Serta Sektor Pertanian, Kehutanan dan Perikanan	-	-	105.000.000,00	DINAS PERIKANAN
	3.25.05.2.01.0004	Pengawasan usaha pembudidayaan ikan sesuai kewenangan kabupaten/kota														

NO	KODE	URUSAN / BIDANG URUSAN / PROGRAM / KEGIATAN / SUB KEGIATAN	INDIKATOR PROGRAM / KEGIATAN / SUB KEGIATAN	TARGET AKHIR PERIODE RENSTRA OPD	REALISASI CAPAIAN RENJA OPD TAHUN 2023	PRAKIRAAN CAPAIAN TARGET RENJA OPD TAHUN 2024	CAPAIAN KINERJA DAN KERANGKA PENDANAAN						KELOMPOK SASARAN	PRAKIRAAN MAJU RENCANA TAHUN 2026		PERANGKAT DAERAH PENANGGUNG JAWAB
							TARGET 2025	PAGU INDIKATIF (Rp)	LOKASI	SUMBER DANA	PRIORITAS			TARGET	PAGU INDIKATIF (Rp)	
											NASIONAL	DAERAH				
1	2	3	4	5	6	7	8	9	10	11	12	13	14	15	16	17
			Jumlah pelaku usaha pembudidayaan ikan yang diperiksa kepatuhannya sesuai kewenangan kabupaten/kota				10 Pelaku Usaha	6.928.000,00	Kab. Buton Selatan, Batauga, Semua Kel/Desa Kab. Buton Selatan, Sampolawa, Semua Kel/Desa Kab. Buton Selatan, Lapandewa, Semua Kel/Desa Kab. Buton Selatan, Siompu Barat, Semua Kel/Desa	DANA TRANSFER UMUM-DANA ALOKASI UMUM	-	3. Pertumb uhan Ekonomi Yang Berkualitas dan Pemer ataan Pem angunan 2. Peningka tan Laju Pe rtumbuhan Ekonomi (LPE) Non Pertamban gan dan Penggalian Serta Sektor Pertanian, Kehutanan dan Perikanan	-		35.000.000,00	DINAS PERIKANAN
	3.25.05.2.01.0006	Pengawasan usaha pemasaran hasil perikanan dan/atau usaha pengolahan hasil perikanan sesuai kewenangan kabupaten/kota														
			Jumlah pelaku usaha pemasaran hasil perikanan dan/atau usaha pengolahan hasil perikanan sesuai kewenangan kabupaten/kota				6 Pelaku Usaha	3.190.000,00	Kab. Buton Selatan, Semua Kecamatan, Semua Kel/Desa	DANA TRANSFER UMUM-DANA ALOKASI UMUM	-	3. Pertumb uhan Ekonomi Yang Berkualitas dan Pemer ataan Pem angunan 2. Peningka tan Laju Pe rtumbuhan Ekonomi (LPE) Non Pertamban gan dan Penggalian Serta Sektor Pertanian, Kehutanan dan Perikanan	-		35.000.000,00	DINAS PERIKANAN
	3.25.05.2.01.0007	Pengawasan usaha penangkapan ikan dan/atau usaha pengangkutan ikan sesuai kewenangan kabupaten/kota														

NO	KODE	URUSAN / BIDANG URUSAN / PROGRAM / KEGIATAN / SUB KEGIATAN	INDIKATOR PROGRAM / KEGIATAN / SUB KEGIATAN	TARGET AKHIR PERIODE RENSTRA OPD	REALISASI CAPAIAN RENJA OPD TAHUN 2023	PRAKIRAAN CAPAIAN TARGET RENJA OPD TAHUN 2024	CAPAIAN KINERJA DAN KERANGKA PENDANAAN						KELOMPOK SASARAN	PRAKIRAAN MAJU RENCANA TAHUN 2026		PERANGKAT DAERAH PENANGGUNG JAWAB
							TARGET 2025	PAGU INDIKATIF (Rp)	LOKASI	SUMBER DANA	PRIORITAS			TARGET	PAGU INDIKATIF (Rp)	
											NASIONAL	DAERAH				
1	2	3	4	5	6	7	8	9	10	11	12	13	14	15	16	17
			Jumlah pelaku usaha penangkapan ikan dan/atau usaha pengangkutan ikan sesuai kewenangan kabupaten/kota				10 Pelaku Usaha	6.708.000,00	Kab. Buton Selatan, Semua Kecamatan, Semua Kel/Desa	DANA TRANSFER UMUM-DANA ALOKASI UMUM	-	3. Pertumbuhan Ekonomi Yang Berkualitas dan Pemerataan Pembangunan 2. Peningkatan Laju Pertumbuhan Ekonomi (LPE) Non Pertanian dan Perikanan	-		35.000.000,00	DINAS PERIKANAN
5.	3.25.06	PROGRAM PENGOLAHAN DAN PEMASARAN HASIL PERIKANAN	Volume Hasil Olahan dan Pemasaran Hasil Perikanan (ton)	5 Ton			5 Ton	934.551.000,00						5 Ton	280.000.000,00	
	3.25.06.2.01	Penerbitan Tanda Daftar Usaha Pengolahan Hasil Perikanan bagi Usaha Skala Mikro dan Kecil	Persentase Penerbitan Tanda Daftar Usaha Pengolahan Hasil Perikanan Bagi Usaha Skala Mikro Dan Kecil	-			25 %	8.830.000,00			-	3. Pertumbuhan Ekonomi Yang Berkualitas dan Pemerataan Pembangunan 2. Peningkatan Laju Pertumbuhan Ekonomi (LPE) Non Pertanian dan Perikanan	-	-	80.000.000,00	DINAS PERIKANAN
	3.25.06.2.01.0003	Penerbitan Rekomendasi Perizinan Berusaha Penunjang Bidang Pengolahan dan Pemasaran Hasil Perikanan														

NO	KODE	URUSAN / BIDANG URUSAN / PROGRAM / KEGIATAN / SUB KEGIATAN	INDIKATOR PROGRAM / KEGIATAN / SUB KEGIATAN	TARGET AKHIR PERIODE RENSTRA OPD	REALISASI CAPAIAN RENJA OPD TAHUN 2023	PRAKIRAAN CAPAIAN TARGET RENJA OPD TAHUN 2024	CAPAIAN KINERJA DAN KERANGKA PENDANAAN						KELOMPOK SASARAN	PRAKIRAAN MAJU RENCANA TAHUN 2026		PERANGKAT DAERAH PENANGGUNG JAWAB
							TARGET 2025	PAGU INDIKATIF (Rp)	LOKASI	SUMBER DANA	PRIORITAS			TARGET	PAGU INDIKATIF (Rp)	
											NASIONAL	DAERAH				
1	2	3	4	5	6	7	8	9	10	11	12	13	14	15	16	17
			Jumlah Rekomendasi Perizinan Berusaha Penunjang Bidang Pengolahan dan Pemasaran Hasil Perikanan				5 Rekomendasi	4.950.000,00	Kab. Buton Selatan, Semua Kecamatan, Semua Kel/Desa	DANA TRANSFER UMUM-DANA ALOKASI UMUM	-	3. Pertumbuhan Ekonomi Yang Berkualitas dan Pemerataan Pembangunan 2. Peningkatan Laju Pertumbuhan Ekonomi (LPE) Non Pertambahan dan Penggalian Serta Sektor Pertanian, Kehutanan dan Perikanan	-		50.000.000,00	DINAS PERIKANAN
	3.25.06.2.01.0005	Penyediaan Data dan Informasi Usaha Pemasaran dan Pengolahan Hasil Perikanan dalam 1 (Satu) Daerah Kabupaten/Kota berdasarkan skala usaha dan risiko														
			Jumlah Data dan Informasi Usaha Pemasaran dan Pengolahan Hasil Perikanan berdasarkan skala usaha dan risiko				4 Dokumen	3.880.000,00	Kab. Buton Selatan, Semua Kecamatan, Semua Kel/Desa	DANA TRANSFER UMUM-DANA ALOKASI UMUM	-	3. Pertumbuhan Ekonomi Yang Berkualitas dan Pemerataan Pembangunan 2. Peningkatan Laju Pertumbuhan Ekonomi (LPE) Non Pertambahan dan Penggalian Serta Sektor Pertanian, Kehutanan dan Perikanan	-		30.000.000,00	DINAS PERIKANAN

NO	KODE	URUSAN / BIDANG URUSAN / PROGRAM / KEGIATAN / SUB KEGIATAN	INDIKATOR PROGRAM / KEGIATAN / SUB KEGIATAN	TARGET AKHIR PERIODE RENSTRA OPD	REALISASI CAPAIAN RENJA OPD TAHUN 2023	PRAKIRAAN CAPAIAN TARGET RENJA OPD TAHUN 2024	CAPAIAN KINERJA DAN KERANGKA PENDANAAN						KELOMPOK SASARAN	PRAKIRAAN MAJU RENCANA TAHUN 2026		PERANGKAT DAERAH PENANGGUNG JAWAB
							TARGET 2025	PAGU INDIKATIF (Rp)	LOKASI	SUMBER DANA	PRIORITAS			TARGET	PAGU INDIKATIF (Rp)	
											NASIONAL	DAERAH				
1	2	3	4	5	6	7	8	9	10	11	12	13	14	15	16	17
	3.25.06.2.03	Penyediaan dan Penyaluran Bahan Baku Industri Pengolahan Ikan dalam 1 (Satu) Daerah Kabupaten/ Kota	Persentase Penyaluran Bahan Baku Industri Pengolahan Ikan Dalam 1 (Satu) Daerah Kabupaten/ Kota yang disediakan	-			25 %	925.721.000,00			-	3. Pertumbuhan Ekonomi Yang Berkualitas dan Pemerataan Pembangunan 2. Peningkatan Laju Pertumbuhan Ekonomi (LPE) Non Pertambahan dan Penggalan Serta Sektor Pertanian, Kehutanan dan Perikanan	-	-	200.000.000,00	DINAS PERIKANAN
	3.25.06.2.03.0001	Peningkatan Ketersediaan Ikan untuk Konsumsi dan Usaha Pengolahan dalam 1 (Satu) Daerah Kabupaten/Kota														
			Jumlah Peningkatan Ketersediaan Ikan untuk Konsumsi dan Usaha Pengolahan Dalam 1 (Satu) Daerah Kabupaten/Kota				10 Ton	13.470.000,00	Kab. Buton Selatan, Semua Kecamatan, Semua Kel/Desa	DANA TRANSFER UMUM-DANA ALOKASI UMUM	-	3. Pertumbuhan Ekonomi Yang Berkualitas dan Pemerataan Pembangunan 2. Peningkatan Laju Pertumbuhan Ekonomi (LPE) Non Pertambahan dan Penggalan Serta Sektor Pertanian, Kehutanan dan Perikanan	-		100.000.000,00	DINAS PERIKANAN
	3.25.06.2.03.0002	Pemberian Fasilitas bagi Pelaku Usaha Perikanan Skala Mikro dan Kecil dalam 1 (Satu) Daerah Kabupaten/Kota														

NO	KODE	URUSAN / BIDANG URUSAN / PROGRAM / KEGIATAN / SUB KEGIATAN	INDIKATOR PROGRAM / KEGIATAN / SUB KEGIATAN	TARGET AKHIR PERIODE RENSTRA OPD	REALISASI CAPAIAN RENJA OPD TAHUN 2023	PRAKIRAAN CAPAIAN TARGET RENJA OPD TAHUN 2024	CAPAIAN KINERJA DAN KERANGKA PENDANAAN						KELOMPOK SASARAN	PRAKIRAAN MAJU RENCANA TAHUN 2026		PERANGKAT DAERAH PENANGGUNG JAWAB
							TARGET 2025	PAGU INDIKATIF (Rp)	LOKASI	SUMBER DANA	PRIORITAS			TARGET	PAGU INDIKATIF (Rp)	
											NASIONAL	DAERAH				
1	2	3	4	5	6	7	8	9	10	11	12	13	14	15	16	17
			Jumlah Pelaku Usaha Perikanan Skala Mikro dan Kecil dalam 1 (Satu) Daerah Kabupaten/Kota yang Terfasilitasi				20 Pelaku Usaha	912.251.000,00	Kab. Buton Selatan, Semua Kecamatan, Semua Kel/Desa	DANA TRANSFER UMUM-DANA ALOKASI UMUM, DANA TRANSFER KHUSUS-DANA ALOKASI KHUSUS FISIK	-	3. Pertumb uhan Ekonomi Yang Berkualitas dan Pemer ataan Pem angunan 2. Peningka tan Laju Pe rtumbuhan Ekonomi (LPE) Non Pertamban gan dan Penggalian Serta Sektor Pertanian, Kehutanan dan Perikanan	-		100.000.000,00	DINAS PERIKANAN
		DINAS PARIWISATA DAN EKONOMI KREATIF						7.939.012.428,00							15.354.316.610,00	
	3	URUSAN PEMERINTAHAN PILIHAN						7.939.012.428,00							15.354.316.610,00	
	3.26	URUSAN PEMERINTAHAN BIDANG PARIWISATA						7.939.012.428,00							15.354.316.610,00	
1.	3.26.01	PROGRAM PENUNJANG URUSAN PEMERINTAHAN DAERAH KABUPATEN/KOTA	Persentase Pelayanan Penunjang Urusan Pemerintah Daerah	100 %			100 %	2.175.236.428,00						100 %	3.694.316.610,00	
	3.26.01.2.01	Perencanaan, Panganggaran, dan Evaluasi Kinerja Perangkat Daerah	Presentase Perencanaan, Pengganggaran dan Evaluasi Kinerja Perangkat Daerah	-			100 %	33.101.000,00			-	3. Pertumb uhan Ekonomi Yang Berkualitas dan Pemer ataan Pem angunan 2. Peningka tan Laju Pe rtumbuhan Ekonomi (LPE) Non Pertamban gan dan Penggalian Serta Sektor Pertanian, Kehutanan dan Perikanan	-	-	55.000.000,00	DINAS PARIWISATA DAN EKONOMI KREATIF
	3.26.01.2.01.0001	Penyusunan Dokumen Perencanaan Perangkat Daerah														

NO	KODE	URUSAN / BIDANG URUSAN / PROGRAM / KEGIATAN / SUB KEGIATAN	INDIKATOR PROGRAM / KEGIATAN / SUB KEGIATAN	TARGET AKHIR PERIODE RENSTRA OPD	REALISASI CAPAIAN RENJA OPD TAHUN 2023	PRAKIRAAN CAPAIAN TARGET RENJA OPD TAHUN 2024	CAPAIAN KINERJA DAN KERANGKA PENDANAAN						KELOMPOK SASARAN	PRAKIRAAN MAJU RENCANA TAHUN 2026		PERANGKAT DAERAH PENANGGUNG JAWAB
							TARGET 2025	PAGU INDIKATIF (Rp)	LOKASI	SUMBER DANA	PRIORITAS			TARGET	PAGU INDIKATIF (Rp)	
											NASIONAL	DAERAH				
1	2	3	4	5	6	7	8	9	10	11	12	13	14	15	16	17
			Jumlah Dokumen Perencanaan Perangkat Daerah				2 Dokumen	5.000.000,00	Kab. Buton Selatan, Batauga, Semua Kel/Desa	DANA TRANSFER UMUM-DANA ALOKASI UMUM	-	3. Pertumb uhan Ekonomi Yang Berkualitas dan Pemer ataan Pem angunan 2. Peningka tan Laju Pe rtumbuhan Ekonomi (LPE) Non Pertamban gan dan Penggalian Serta Sektor Pertanian, Kehutanan dan Perikanan	-		5.000.000,00	DINAS PARIWISATA DAN EKONOMI KREATIF
	3.26.01.2.01.0002	Koordinasi dan Penyusunan Dokumen RKA-SKPD														
			Jumlah Dokumen RKA-SKPD dan Laporan Hasil Koordinasi Penyusunan Dokumen RKA-SKPD				1 Dokumen	2.500.000,00	Kab. Buton Selatan, Semua Kecamatan, Semua Kel/Desa	DANA TRANSFER UMUM-DANA ALOKASI UMUM	-	3. Pertumb uhan Ekonomi Yang Berkualitas dan Pemer ataan Pem angunan 2. Peningka tan Laju Pe rtumbuhan Ekonomi (LPE) Non Pertamban gan dan Penggalian Serta Sektor Pertanian, Kehutanan dan Perikanan	-		5.000.000,00	DINAS PARIWISATA DAN EKONOMI KREATIF
	3.26.01.2.01.0003	Koordinasi dan Penyusunan Dokumen Perubahan RKA-SKPD														

NO	KODE	URUSAN / BIDANG URUSAN / PROGRAM / KEGIATAN / SUB KEGIATAN	INDIKATOR PROGRAM / KEGIATAN / SUB KEGIATAN	TARGET AKHIR PERIODE RENSTRA OPD	REALISASI CAPAIAN RENJA OPD TAHUN 2023	PRAKIRAAN CAPAIAN TARGET RENJA OPD TAHUN 2024	CAPAIAN KINERJA DAN KERANGKA PENDANAAN						KELOMPOK SASARAN	PRAKIRAAN MAJU RENCANA TAHUN 2026		PERANGKAT DAERAH PENANGGUNG JAWAB
							TARGET 2025	PAGU INDIKATIF (Rp)	LOKASI	SUMBER DANA	PRIORITAS			TARGET	PAGU INDIKATIF (Rp)	
											NASIONAL	DAERAH				
1	2	3	4	5	6	7	8	9	10	11	12	13	14	15	16	17
			Jumlah Dokumen Perubahan RKA-SKPD dan Laporan Hasil Koordinasi Penyusunan Dokumen Perubahan RKA-SKPD				1 Dokumen	2.500.000,00	Kab. Buton Selatan, Semua Kecamatan, Semua Kel/Desa	DANA TRANSFER UMUM-DANA ALOKASI UMUM	-	3. Pertumbuhan Ekonomi Yang Berkualitas dan Pemerataan Pembangunan 2. Peningkatan Laju Pertumbuhan Ekonomi (LPE) Non Pertambahan dan Penggalan Serta Sektor Pertanian, Kehutanan dan Perikanan	-		5.000.000,00	DINAS PARIWISATA DAN EKONOMI KREATIF
	3.26.01.2.01.0004	Koordinasi dan Penyusunan DPA-SKPD														
			Jumlah Dokumen DPA-SKPD dan Laporan Hasil Koordinasi Penyusunan Dokumen DPA-SKPD				1 Dokumen	2.500.000,00	Kab. Buton Selatan, Semua Kecamatan, Semua Kel/Desa	DANA TRANSFER UMUM-DANA ALOKASI UMUM	-	3. Pertumbuhan Ekonomi Yang Berkualitas dan Pemerataan Pembangunan 2. Peningkatan Laju Pertumbuhan Ekonomi (LPE) Non Pertambahan dan Penggalan Serta Sektor Pertanian, Kehutanan dan Perikanan	-		5.000.000,00	DINAS PARIWISATA DAN EKONOMI KREATIF
	3.26.01.2.01.0005	Koordinasi dan Penyusunan Perubahan DPA- SKPD														

NO	KODE	URUSAN / BIDANG URUSAN / PROGRAM / KEGIATAN / SUB KEGIATAN	INDIKATOR PROGRAM / KEGIATAN / SUB KEGIATAN	TARGET AKHIR PERIODE RENSTRA OPD	REALISASI CAPAIAN RENJA OPD TAHUN 2023	PRAKIRAAN CAPAIAN TARGET RENJA OPD TAHUN 2024	CAPAIAN KINERJA DAN KERANGKA PENDANAAN						KELOMPOK SASARAN	PRAKIRAAN MAJU RENCANA TAHUN 2026		PERANGKAT DAERAH PENANGGUNG JAWAB
							TARGET 2025	PAGU INDIKATIF (Rp)	LOKASI	SUMBER DANA	PRIORITAS			TARGET	PAGU INDIKATIF (Rp)	
											NASIONAL	DAERAH				
1	2	3	4	5	6	7	8	9	10	11	12	13	14	15	16	17
			Jumlah Dokumen Perubahan DPA-SKPD dan Laporan Hasil Koordinasi Penyusunan Dokumen Perubahan DPA-SKPD				1 Dokumen	2.500.000,00	Kab. Buton Selatan, Semua Kecamatan, Semua Kel/Desa	DANA TRANSFER UMUM-DANA ALOKASI UMUM	-	3. Pertumb uhan Ekonomi Yang Berkualitas dan Pemer ataan Pem angunan 2. Peningka tan Laju Pe rtumbuhan Ekonomi (LPE) Non Pertamban gan dan Penggalian Serta Sektor Pertanian, Kehutanan dan Perikanan	-		5.000.000,00	DINAS PARIWISATA DAN EKONOMI KREATIF
	3.26.01.2.01.0006	Koordinasi dan Penyusunan Laporan Capaian Kinerja dan Ikhtisar Realisasi Kinerja SKPD														
			Jumlah Laporan Capaian Kinerja dan Ikhtisar Realisasi Kinerja SKPD dan Laporan Hasil Koordinasi Penyusunan Laporan Capaian Kinerja dan Ikhtisar Realisasi Kinerja SKPD				1 Laporan	10.601.000,00	Kab. Buton Selatan, Semua Kecamatan, Semua Kel/Desa	DANA TRANSFER UMUM-DANA ALOKASI UMUM	-	3. Pertumb uhan Ekonomi Yang Berkualitas dan Pemer ataan Pem angunan 2. Peningka tan Laju Pe rtumbuhan Ekonomi (LPE) Non Pertamban gan dan Penggalian Serta Sektor Pertanian, Kehutanan dan Perikanan	-		15.000.000,00	DINAS PARIWISATA DAN EKONOMI KREATIF
	3.26.01.2.01.0007	Evaluasi Kinerja Perangkat Daerah														

NO	KODE	URUSAN / BIDANG URUSAN / PROGRAM / KEGIATAN / SUB KEGIATAN	INDIKATOR PROGRAM / KEGIATAN / SUB KEGIATAN	TARGET AKHIR PERIODE RENSTRA OPD	REALISASI CAPAIAN RENJA OPD TAHUN 2023	PRAKIRAAN CAPAIAN TARGET RENJA OPD TAHUN 2024	CAPAIAN KINERJA DAN KERANGKA PENDANAAN						KELOMPOK SASARAN	PRAKIRAAN MAJU RENCANA TAHUN 2026		PERANGKAT DAERAH PENANGGUNG JAWAB
							TARGET 2025	PAGU INDIKATIF (Rp)	LOKASI	SUMBER DANA	PRIORITAS			TARGET	PAGU INDIKATIF (Rp)	
											NASIONAL	DAERAH				
1	2	3	4	5	6	7	8	9	10	11	12	13	14	15	16	17
			Jumlah Laporan Evaluasi Kinerja Perangkat Daerah				3 Laporan	7.500.000,00	Kab. Buton Selatan, Semua Kecamatan, Semua Kel/Desa	DANA TRANSFER UMUM-DANA ALOKASI UMUM	-	3. Pertumbuhan Ekonomi Yang Berkualitas dan Pemerataan Pembangunan 2. Peningkatan Laju Pertumbuhan Ekonomi (LPE) Non Pertambangan dan Penggalan Serta Sektor Pertanian, Kehutanan dan Perikanan	-		15.000.000,00	DINAS PARIWISATA DAN EKONOMI KREATIF
	3.26.01.2.02	Administrasi Keuangan Perangkat Daerah	Presentase Dokumen Administrasi Keuangan Perangkat Daerah Yang terselesaikan	-			100 %	1.681.818.428,00			-	3. Pertumbuhan Ekonomi Yang Berkualitas dan Pemerataan Pembangunan 2. Peningkatan Laju Pertumbuhan Ekonomi (LPE) Non Pertambangan dan Penggalan Serta Sektor Pertanian, Kehutanan dan Perikanan	-	-	1.938.772.610,00	DINAS PARIWISATA DAN EKONOMI KREATIF
	3.26.01.2.02.0001	Penyediaan Gaji dan Tunjangan ASN														

NO	KODE	URUSAN / BIDANG URUSAN / PROGRAM / KEGIATAN / SUB KEGIATAN	INDIKATOR PROGRAM / KEGIATAN / SUB KEGIATAN	TARGET AKHIR PERIODE RENSTRA OPD	REALISASI CAPAIAN RENJA OPD TAHUN 2023	PRAKIRAAN CAPAIAN TARGET RENJA OPD TAHUN 2024	CAPAIAN KINERJA DAN KERANGKA PENDANAAN						KELOMPOK SASARAN	PRAKIRAAN MAJU RENCANA TAHUN 2026		PERANGKAT DAERAH PENANGGUNG JAWAB
							TARGET 2025	PAGU INDIKATIF (Rp)	LOKASI	SUMBER DANA	PRIORITAS			TARGET	PAGU INDIKATIF (Rp)	
											NASIONAL	DAERAH				
1	2	3	4	5	6	7	8	9	10	11	12	13	14	15	16	17
			Jumlah Orang yang Menerima Gaji dan Tunjangan ASN				15 Orang/bulan	1.548.468.428,00	Kab. Buton Selatan, Semua Kecamatan, Semua Kel/Desa	DANA TRANSFER UMUM-DANA ALOKASI UMUM	-	3. Pertumbuhan Ekonomi Yang Berkualitas dan Pemerataan Pembangunan 2. Peningkatan Laju Pertumbuhan Ekonomi (LPE) Non Pertambangan dan Penggalian Serta Sektor Pertanian, Kehutanan dan Perikanan	-		1.628.772.610,00	DINAS PARIWISATA DAN EKONOMI KREATIF
	3.26.01.2.02.0003	Pelaksanaan Penatausahaan dan Pengujian/Verifikasi Keuangan SKPD														
			Jumlah Dokumen Penatausahaan dan Pengujian/Verifikasi Keuangan SKPD				1 Dokumen	128.350.000,00	Kab. Buton Selatan, Semua Kecamatan, Semua Kel/Desa	DANA TRANSFER UMUM-DANA ALOKASI UMUM	-	3. Pertumbuhan Ekonomi Yang Berkualitas dan Pemerataan Pembangunan 2. Peningkatan Laju Pertumbuhan Ekonomi (LPE) Non Pertambangan dan Penggalian Serta Sektor Pertanian, Kehutanan dan Perikanan	-		300.000.000,00	DINAS PARIWISATA DAN EKONOMI KREATIF
	3.26.01.2.02.0005	Koordinasi dan Penyusunan Laporan Keuangan Akhir Tahun SKPD														

NO	KODE	URUSAN / BIDANG URUSAN / PROGRAM / KEGIATAN / SUB KEGIATAN	INDIKATOR PROGRAM / KEGIATAN / SUB KEGIATAN	TARGET AKHIR PERIODE RENSTRA OPD	REALISASI CAPAIAN RENJA OPD TAHUN 2023	PRAKIRAAN CAPAIAN TARGET RENJA OPD TAHUN 2024	CAPAIAN KINERJA DAN KERANGKA PENDANAAN						KELOMPOK SASARAN	PRAKIRAAN MAJU RENCANA TAHUN 2026		PERANGKAT DAERAH PENANGGUNG JAWAB
							TARGET 2025	PAGU INDIKATIF (Rp)	LOKASI	SUMBER DANA	PRIORITAS			TARGET	PAGU INDIKATIF (Rp)	
											NASIONAL	DAERAH				
1	2	3	4	5	6	7	8	9	10	11	12	13	14	15	16	17
			Jumlah Laporan Keuangan Akhir Tahun SKPD dan Laporan Hasil Koordinasi Penyusunan Laporan Keuangan Akhir Tahun SKPD				1 Laporan	2.500.000,00	Kab. Buton Selatan, Semua Kecamatan, Semua Kel/Desa	DANA TRANSFER UMUM-DANA ALOKASI UMUM	-	3. Pertumbuhan Ekonomi Yang Berkualitas dan Pemerataan Pembangunan 2. Peningkatan Laju Pertumbuhan Ekonomi (LPE) Non Pertambangan dan Penggalian Serta Sektor Pertanian, Kehutanan dan Perikanan	-		5.000.000,00	DINAS PARIWISATA DAN EKONOMI KREATIF
	3.26.01.2.02.0007	Koordinasi dan Penyusunan Laporan Keuangan Bulanan/ Triwulanan/ Semesteran SKPD														
			Jumlah Laporan Keuangan Bulanan/ Triwulanan/ Semesteran SKPD dan Laporan Koordinasi Penyusunan Laporan Keuangan Bulanan/Triwulanan/Semesteran SKPD				1 Laporan	2.500.000,00	Kab. Buton Selatan, Semua Kecamatan, Semua Kel/Desa	DANA TRANSFER UMUM-DANA ALOKASI UMUM	-	3. Pertumbuhan Ekonomi Yang Berkualitas dan Pemerataan Pembangunan 2. Peningkatan Laju Pertumbuhan Ekonomi (LPE) Non Pertambangan dan Penggalian Serta Sektor Pertanian, Kehutanan dan Perikanan	-		5.000.000,00	DINAS PARIWISATA DAN EKONOMI KREATIF

NO	KODE	URUSAN / BIDANG URUSAN / PROGRAM / KEGIATAN / SUB KEGIATAN	INDIKATOR PROGRAM / KEGIATAN / SUB KEGIATAN	TARGET AKHIR PERIODE RENSTRA OPD	REALISASI CAPAIAN RENJA OPD TAHUN 2023	PRAKIRAAN CAPAIAN TARGET RENJA OPD TAHUN 2024	CAPAIAN KINERJA DAN KERANGKA PENDANAAN						KELOMPOK SASARAN	PRAKIRAAN MAJU RENCANA TAHUN 2026		PERANGKAT DAERAH PENANGGUNG JAWAB
							TARGET 2025	PAGU INDIKATIF (Rp)	LOKASI	SUMBER DANA	PRIORITAS			TARGET	PAGU INDIKATIF (Rp)	
											NASIONAL	DAERAH				
1	2	3	4	5	6	7	8	9	10	11	12	13	14	15	16	17
	3.26.01.2.05	Administrasi Kepegawaian Perangkat Daerah	Presentase Administrasi Kepegawaian Perangkat Daerah	-			100 %	7.200.000,00			-	3. Pertumbuhan Ekonomi Yang Berkualitas dan Pemerataan Pembangunan 2. Peningkatan Laju Pertumbuhan Ekonomi (LPE) Non Pertambahan dan Penggalian Serta Sektor Pertanian, Kehutanan dan Perikanan	-	-	300.000.000,00	DINAS PARIWISATA DAN EKONOMI KREATIF
	3.26.01.2.05.0002	Pengadaan Pakaian Dinas beserta Atribut Kelengkapannya														
			Jumlah Paket Pakaian Dinas beserta Atribut Kelengkapan				50 Paket	7.200.000,00	Kab. Buton Selatan, Semua Kecamatan, Semua Kel/Desa	DANA TRANSFER UMUM-DANA ALOKASI UMUM	-	3. Pertumbuhan Ekonomi Yang Berkualitas dan Pemerataan Pembangunan 2. Peningkatan Laju Pertumbuhan Ekonomi (LPE) Non Pertambahan dan Penggalian Serta Sektor Pertanian, Kehutanan dan Perikanan	-		300.000.000,00	DINAS PARIWISATA DAN EKONOMI KREATIF

NO	KODE	URUSAN / BIDANG URUSAN / PROGRAM / KEGIATAN / SUB KEGIATAN	INDIKATOR PROGRAM / KEGIATAN / SUB KEGIATAN	TARGET AKHIR PERIODE RENSTRA OPD	REALISASI CAPAIAN RENJA OPD TAHUN 2023	PRAKIRAAN CAPAIAN TARGET RENJA OPD TAHUN 2024	CAPAIAN KINERJA DAN KERANGKA PENDANAAN						KELOMPOK SASARAN	PRAKIRAAN MAJU RENCANA TAHUN 2026		PERANGKAT DAERAH PENANGGUNG JAWAB
							TARGET 2025	PAGU INDIKATIF (Rp)	LOKASI	SUMBER DANA	PRIORITAS			TARGET	PAGU INDIKATIF (Rp)	
											NASIONAL	DAERAH				
1	2	3	4	5	6	7	8	9	10	11	12	13	14	15	16	17
	3.26.01.2.06	Administrasi Umum Perangkat Daerah	Presentase Bidang Dalam SKPD yang dilayani Administrasi Perkantorrannya	-			100 %	196.973.000,00			-	3. Pertumb uhan Ekonomi Yang Berkualitas dan Pemer ataan Pem ataan Pem angunan 2. Peningka tan Laju Pe rtumbuhan Ekonomi (LPE) Non Pertamban gan dan Penggalian Serta Sektor Pertanian, Kehutanan dan Perikanan	-	-	925.000.000,00	DINAS PARIWISATA DAN EKONOMI KREATIF
	3.26.01.2.06.0002	Penyediaan Peralatan dan Perlengkapan Kantor														
			Jumlah Paket Peralatan dan Perlengkapan Kantor yang Disediakan				3 Paket	10.000.000,00	Kab. Buton Selatan, Semua Kecamatan, Semua Kel/Desa	DANA TRANSFER UMUM-DANA ALOKASI UMUM	-	3. Pertumb uhan Ekonomi Yang Berkualitas dan Pemer ataan Pem angunan 2. Peningka tan Laju Pe rtumbuhan Ekonomi (LPE) Non Pertamban gan dan Penggalian Serta Sektor Pertanian, Kehutanan dan Perikanan	-		15.000.000,00	DINAS PARIWISATA DAN EKONOMI KREATIF
	3.26.01.2.06.0005	Penyediaan Barang Cetak dan Penggandaan														

NO	KODE	URUSAN / BIDANG URUSAN / PROGRAM / KEGIATAN / SUB KEGIATAN	INDIKATOR PROGRAM / KEGIATAN / SUB KEGIATAN	TARGET AKHIR PERIODE RENSTRA OPD	REALISASI CAPAIAN RENJA OPD TAHUN 2023	PRAKIRAAN CAPAIAN TARGET RENJA OPD TAHUN 2024	CAPAIAN KINERJA DAN KERANGKA PENDANAAN						KELOMPOK SASARAN	PRAKIRAAN MAJU RENCANA TAHUN 2026		PERANGKAT DAERAH PENANGGUNG JAWAB
							TARGET 2025	PAGU INDIKATIF (Rp)	LOKASI	SUMBER DANA	PRIORITAS			TARGET	PAGU INDIKATIF (Rp)	
											NASIONAL	DAERAH				
1	2	3	4	5	6	7	8	9	10	11	12	13	14	15	16	17
			Jumlah Paket Barang Cetakan dan Penggandaan yang Disediakan				3 Paket	4.584.000,00	Kab. Buton Selatan, Semua Kecamatan, Semua Kel/Desa	DANA TRANSFER UMUM-DANA ALOKASI UMUM	-	3. Pertumbuhan Ekonomi Yang Berkualitas dan Pemerataan Pembangunan 2. Peningkatan Laju Pertumbuhan Ekonomi (LPE) Non Pertambahan dan Penggalan Serta Sektor Pertanian, Kehutanan dan Perikanan	-		5.000.000,00	DINAS PARIWISATA DAN EKONOMI KREATIF
	3.26.01.2.06.0006	Penyediaan Bahan Bacaan dan Peraturan Perundang-undangan														
			Jumlah Dokumen Bahan Bacaan dan Peraturan Perundang-Undangan yang Disediakan				1 Dokumen	7.920.000,00	Kab. Buton Selatan, Semua Kecamatan, Semua Kel/Desa	DANA TRANSFER UMUM-DANA ALOKASI UMUM	-	3. Pertumbuhan Ekonomi Yang Berkualitas dan Pemerataan Pembangunan 2. Peningkatan Laju Pertumbuhan Ekonomi (LPE) Non Pertambahan dan Penggalan Serta Sektor Pertanian, Kehutanan dan Perikanan	-		5.000.000,00	DINAS PARIWISATA DAN EKONOMI KREATIF
	3.26.01.2.06.0008	Fasilitasi Kunjungan Tamu														

NO	KODE	URUSAN / BIDANG URUSAN / PROGRAM / KEGIATAN / SUB KEGIATAN	INDIKATOR PROGRAM / KEGIATAN / SUB KEGIATAN	TARGET AKHIR PERIODE RENSTRA OPD	REALISASI CAPAIAN RENJA OPD TAHUN 2023	PRAKIRAAN CAPAIAN TARGET RENJA OPD TAHUN 2024	CAPAIAN KINERJA DAN KERANGKA PENDANAAN						KELOMPOK SASARAN	PRAKIRAAN MAJU RENCANA TAHUN 2026		PERANGKAT DAERAH PENANGGUNG JAWAB
							TARGET 2025	PAGU INDIKATIF (Rp)	LOKASI	SUMBER DANA	PRIORITAS			TARGET	PAGU INDIKATIF (Rp)	
											NASIONAL	DAERAH				
1	2	3	4	5	6	7	8	9	10	11	12	13	14	15	16	17
			Jumlah Laporan Fasilitas Kunjungan Tamu				12 Laporan	10.000.000,00	Kab. Buton Selatan, Semua Kecamatan, Semua Kel/Desa	DANA TRANSFER UMUM-DANA ALOKASI UMUM	-	3. Pertumb uhan Ekonomi Yang Berkualitas dan Pemer ataan Pem angunan 2. Peningka tan Laju Pe rtumbuhan Ekonomi (LPE) Non Pertamban gan dan Penggalian Serta Sektor Pertanian, Kehutanan dan Perikanan	-		300.000.000,00	DINAS PARIWISATA DAN EKONOMI KREATIF
	3.26.01.2.06.0009	Penyelenggaraan Rapat Koordinasi dan Konsultasi SKPD														
			Jumlah Laporan Penyelenggaraan Rapat Koordinasi dan Konsultasi SKPD				12 Laporan	164.469.000,00	Kab. Buton Selatan, Semua Kecamatan, Semua Kel/Desa	DANA TRANSFER UMUM-DANA ALOKASI UMUM	-	3. Pertumb uhan Ekonomi Yang Berkualitas dan Pemer ataan Pem angunan 2. Peningka tan Laju Pe rtumbuhan Ekonomi (LPE) Non Pertamban gan dan Penggalian Serta Sektor Pertanian, Kehutanan dan Perikanan	-		600.000.000,00	DINAS PARIWISATA DAN EKONOMI KREATIF

NO	KODE	URUSAN / BIDANG URUSAN / PROGRAM / KEGIATAN / SUB KEGIATAN	INDIKATOR PROGRAM / KEGIATAN / SUB KEGIATAN	TARGET AKHIR PERIODE RENSTRA OPD	REALISASI CAPAIAN RENJA OPD TAHUN 2023	PRAKIRAAN CAPAIAN TARGET RENJA OPD TAHUN 2024	CAPAIAN KINERJA DAN KERANGKA PENDANAAN						KELOMPOK SASARAN	PRAKIRAAN MAJU RENCANA TAHUN 2026		PERANGKAT DAERAH PENANGGUNG JAWAB
							TARGET 2025	PAGU INDIKATIF (Rp)	LOKASI	SUMBER DANA	PRIORITAS			TARGET	PAGU INDIKATIF (Rp)	
											NASIONAL	DAERAH				
1	2	3	4	5	6	7	8	9	10	11	12	13	14	15	16	17
	3.26.01.2.07	Pengadaan Barang Milik Daerah Penunjang Urusan Pemerintah Daerah	Presentase Pengadaan Barang Milik Daerah Penunjang Urusan Pemerintahan Daerah	-			100 %	5.000.000,00			-	3. Pertumbuhan Ekonomi Yang Berkualitas dan Pemerataan Pembangunan 2. Peningkatan Laju Pertumbuhan Ekonomi (LPE) Non Pertambangan dan Penggalian Serta Sektor Pertanian, Kehutanan dan Perikanan	-	-	150.000.000,00	DINAS PARIWISATA DAN EKONOMI KREATIF
	3.26.01.2.07.0006	Pengadaan Peralatan dan Mesin Lainnya														
			Jumlah Unit Peralatan dan Mesin Lainnya yang Disediakan				4 Unit	5.000.000,00	Kab. Buton Selatan, Semua Kecamatan, Semua Kel/Desa	RETRIBUSI JASA USAHA	-	3. Pertumbuhan Ekonomi Yang Berkualitas dan Pemerataan Pembangunan 2. Peningkatan Laju Pertumbuhan Ekonomi (LPE) Non Pertambangan dan Penggalian Serta Sektor Pertanian, Kehutanan dan Perikanan	-		150.000.000,00	DINAS PARIWISATA DAN EKONOMI KREATIF

NO	KODE	URUSAN / BIDANG URUSAN / PROGRAM / KEGIATAN / SUB KEGIATAN	INDIKATOR PROGRAM / KEGIATAN / SUB KEGIATAN	TARGET AKHIR PERIODE RENSTRA OPD	REALISASI CAPAIAN RENJA OPD TAHUN 2023	PRAKIRAAN CAPAIAN TARGET RENJA OPD TAHUN 2024	CAPAIAN KINERJA DAN KERANGKA PENDANAAN						KELOMPOK SASARAN	PRAKIRAAN MAJU RENCANA TAHUN 2026		PERANGKAT DAERAH PENANGGUNG JAWAB
							TARGET 2025	PAGU INDIKATIF (Rp)	LOKASI	SUMBER DANA	PRIORITAS			TARGET	PAGU INDIKATIF (Rp)	
											NASIONAL	DAERAH				
1	2	3	4	5	6	7	8	9	10	11	12	13	14	15	16	17
	3.26.01.2.08	Penyediaan Jasa Penunjang Urusan Pemerintahan Daerah	Presentase Jasa Penunjang Urusan Pemerintahan Daerah yang tersedia	-			100 %	191.844.000,00			-	3. Pertumbuhan Ekonomi Yang Berkualitas dan Pemer ataan Pem bangunan 2. Peningkatan Laju Pe rtumbuhan Ekonomi (LPE) Non Pertamban gan dan Penggalian Serta Sektor Pertanian, Kehutanan dan Perikanan	-	-	225.544.000,00	DINAS PARIWISATA DAN EKONOMI KREATIF
	3.26.01.2.08.0001	Penyediaan Jasa Surat Menyurat														
			Jumlah Laporan Penyediaan Jasa Surat Menyurat				12 Laporan	3.900.000,00	Kab. Buton Selatan, Semua Kecamatan, Semua Kel/Desa	DANA TRANSFER UMUM-DANA ALOKASI UMUM	-	3. Pertumbuhan Ekonomi Yang Berkualitas dan Pemer ataan Pem bangunan 2. Peningkatan Laju Pe rtumbuhan Ekonomi (LPE) Non Pertamban gan dan Penggalian Serta Sektor Pertanian, Kehutanan dan Perikanan	-		10.000.000,00	DINAS PARIWISATA DAN EKONOMI KREATIF
	3.26.01.2.08.0002	Penyediaan Jasa Komunikasi, Sumber Daya Air dan Listrik														

NO	KODE	URUSAN / BIDANG URUSAN / PROGRAM / KEGIATAN / SUB KEGIATAN	INDIKATOR PROGRAM / KEGIATAN / SUB KEGIATAN	TARGET AKHIR PERIODE RENSTRA OPD	REALISASI CAPAIAN RENJA OPD TAHUN 2023	PRAKIRAAN CAPAIAN TARGET RENJA OPD TAHUN 2024	CAPAIAN KINERJA DAN KERANGKA PENDANAAN						KELOMPOK SASARAN	PRAKIRAAN MAJU RENCANA TAHUN 2026		PERANGKAT DAERAH PENANGGUNG JAWAB
							TARGET 2025	PAGU INDIKATIF (Rp)	LOKASI	SUMBER DANA	PRIORITAS			TARGET	PAGU INDIKATIF (Rp)	
											NASIONAL	DAERAH				
1	2	3	4	5	6	7	8	9	10	11	12	13	14	15	16	17
			Jumlah Laporan Penyediaan Jasa Komunikasi, Sumber Daya Air dan Listrik yang Disediakan				12 Laporan	2.400.000,00	Kab. Buton Selatan, Semua Kecamatan, Semua Kel/Desa	DANA TRANSFER UMUM-DANA ALOKASI UMUM	-	3. Pertumb uhan Ekonomi Yang Berkualitas dan Pemer ataan Pem angunan 2. Peningka tan Laju Pe rtumbuhan Ekonomi (LPE) Non Pertamban gan dan Penggalian Serta Sektor Pertanian, Kehutanan dan Perikanan	-		30.000.000,00	DINAS PARIWISATA DAN EKONOMI KREATIF
	3.26.01.2.08.0004	Penyediaan Jasa Pelayanan Umum Kantor														
			Jumlah Laporan Penyediaan Jasa Pelayanan Umum Kantor yang Disediakan				12 Laporan	185.544.000,00	Kab. Buton Selatan, Semua Kecamatan, Semua Kel/Desa	DANA TRANSFER UMUM-DANA ALOKASI UMUM	-	3. Pertumb uhan Ekonomi Yang Berkualitas dan Pemer ataan Pem angunan 2. Peningka tan Laju Pe rtumbuhan Ekonomi (LPE) Non Pertamban gan dan Penggalian Serta Sektor Pertanian, Kehutanan dan Perikanan	-		185.544.000,00	DINAS PARIWISATA DAN EKONOMI KREATIF

NO	KODE	URUSAN / BIDANG URUSAN / PROGRAM / KEGIATAN / SUB KEGIATAN	INDIKATOR PROGRAM / KEGIATAN / SUB KEGIATAN	TARGET AKHIR PERIODE RENSTRA OPD	REALISASI CAPAIAN RENJA OPD TAHUN 2023	PRAKIRAAN CAPAIAN TARGET RENJA OPD TAHUN 2024	CAPAIAN KINERJA DAN KERANGKA PENDANAAN						KELOMPOK SASARAN	PRAKIRAAN MAJU RENCANA TAHUN 2026		PERANGKAT DAERAH PENANGGUNG JAWAB
							TARGET 2025	PAGU INDIKATIF (Rp)	LOKASI	SUMBER DANA	PRIORITAS			TARGET	PAGU INDIKATIF (Rp)	
											NASIONAL	DAERAH				
1	2	3	4	5	6	7	8	9	10	11	12	13	14	15	16	17
	3.26.01.2.09	Pemeliharaan Barang Milik Daerah Penunjang Urusan Pemerintahan Daerah	<i>Presentase Barang Milik Daerah Pada Perangkat Daerah</i>	-			100 %	59.300.000,00			-	3. Pertumbuhan Ekonomi Yang Berkualitas dan Pemerataan Pembangunan 2. Peningkatan Laju Pertumbuhan Ekonomi (LPE) Non Pertambahan dan Penggalian Serta Sektor Pertanian, Kehutanan dan Perikanan	-	-	100.000.000,00	DINAS PARIWISATA DAN EKONOMI KREATIF
	3.26.01.2.09.0001	Penyediaan Jasa Pemeliharaan, Biaya Pemeliharaan, dan Pajak Kendaraan Perorangan Dinas atau Kendaraan Dinas Jabatan														
			<i>Jumlah Kendaraan Perorangan Dinas atau Kendaraan Dinas Jabatan yang Dipelihara dan dibayarkan Pajaknya</i>				5 Unit	59.300.000,00	Kab. Buton Selatan, Semua Kecamatan, Semua Kel/Desa	DANA TRANSFER UMUM-DANA ALOKASI UMUM	-	3. Pertumbuhan Ekonomi Yang Berkualitas dan Pemerataan Pembangunan 2. Peningkatan Laju Pertumbuhan Ekonomi (LPE) Non Pertambahan dan Penggalian Serta Sektor Pertanian, Kehutanan dan Perikanan	-		100.000.000,00	DINAS PARIWISATA DAN EKONOMI KREATIF
2.	3.26.02	PROGRAM PENINGKATAN DAYA TARIK DESTINASI PARIWISATA	<i>Presentase Peningkatan Daya Tarik Destinasi Pariwisata</i>	60 %			60 %	5.511.950.000,00						60 %	6.510.000.000,00	

[illegible]

NO	KODE	URUSAN / BIDANG URUSAN / PROGRAM / KEGIATAN / SUB KEGIATAN	INDIKATOR PROGRAM / KEGIATAN / SUB KEGIATAN	TARGET AKHIR PERIODE RENSTRA OPD	REALISASI CAPAIAN RENJA OPD TAHUN 2023	PRAKIRAAN CAPAIAN TARGET RENJA OPD TAHUN 2024	CAPAIAN KINERJA DAN KERANGKA PENDANAAN						KELOMPOK SASARAN	PRAKIRAAN MAJU RENCANA TAHUN 2026		PERANGKAT DAERAH PENANGGUNG JAWAB
							TARGET 2025	PAGU INDIKATIF (Rp)	LOKASI	SUMBER DANA	PRIORITAS			TARGET	PAGU INDIKATIF (Rp)	
											NASIONAL	DAERAH				
1	2	3	4	5	6	7	8	9	10	11	12	13	14	15	16	17
			Jumlah Laporan hasil pelaksanaan Monitoring dan evaluasi Pengelolaan Daya Tarik Wisata Kabupaten/Kota				2 Laporan	11.950.000,00	Kab. Buton Selatan, Semua Kecamatan, Semua Kel/Desa	DANA TRANSFER UMUM-DANA ALOKASI UMUM	-	3. Pertumbuhan Ekonomi Yang Berkualitas dan Pemerataan Pembangunan 2. Peningkatan Laju Pertumbuhan Ekonomi (LPE) Non Pertambangan dan Penggalian Serta Sektor Pertanian, Kehutanan dan Perikanan	-		10.000.000,00	DINAS PARIWISATA DAN EKONOMI KREATIF
	3.26.02.2.01.0009	Perencanaan dan Perancangan Daya Tarik Wisata Unggulan Kabupaten/Kota														
			Jumlah Dokumen Perancangan dan Perencanaan Pengembangan Daya Tarik Wisata Unggulan Kabupaten/Kota				5 Dokumen	500.000.000,00	Kab. Buton Selatan, Semua Kecamatan, Semua Kel/Desa	DANA TRANSFER KHUSUS-DANA ALOKASI KHUSUS NON FISIK	-	3. Pertumbuhan Ekonomi Yang Berkualitas dan Pemerataan Pembangunan 2. Peningkatan Laju Pertumbuhan Ekonomi (LPE) Non Pertambangan dan Penggalian Serta Sektor Pertanian, Kehutanan dan Perikanan	-		500.000.000,00	DINAS PARIWISATA DAN EKONOMI KREATIF
3.	3.26.03	PROGRAM PEMASARAN PARIWISATA	Presentase Pemasaran Pariwisata	60 %			60 %	218.950.000,00						60 %	4.500.000.000,00	

NO	KODE	URUSAN / BIDANG URUSAN / PROGRAM / KEGIATAN / SUB KEGIATAN	INDIKATOR PROGRAM / KEGIATAN / SUB KEGIATAN	TARGET AKHIR PERIODE RENSTRA OPD	REALISASI CAPAIAN RENJA OPD TAHUN 2023	PRAKIRAAN CAPAIAN TARGET RENJA OPD TAHUN 2024	CAPAIAN KINERJA DAN KERANGKA PENDANAAN						KELOMPOK SASARAN	PRAKIRAAN MAJU RENCANA TAHUN 2026		PERANGKAT DAERAH PENANGGUNG JAWAB
							TARGET 2025	PAGU INDIKATIF (Rp)	LOKASI	SUMBER DANA	PRIORITAS			TARGET	PAGU INDIKATIF (Rp)	
											NASIONAL	DAERAH				
1	2	3	4	5	6	7	8	9	10	11	12	13	14	15	16	17
	3.26.03.2.01	Pemasaran Pariwisata Dalam dan Luar Negeri Daya Tarik, Destinasi dan Kawasan Strategis Pariwisata Kabupaten/Kota	Presentase Tersedianya Pemasaran Pariwisata dan Ekonomi Kreatif Dalam dan Luar Negeri Daya Tarik, Destinasi dan Kawasan Strategi	-			60 %	218.950.000,00			-	3. Pertumb uhan Ekonomi Yang Berkualitas dan Pemer ataan Pem angunan 2. Peningka tan Laju Pe rtumbuhan Ekonomi (LPE) Non Pertamban gan dan Penggalian Serta Sektor Pertanian, Kehutanan dan Perikanan	-	-	4.500.000.000,00	DINAS PARIWISATA DAN EKONOMI KREATIF
	3.26.03.2.01.0004	Peningkatan Kerja Sama dan Kemitraan Pariwisata Dalam dan Luar Negeri														
			Jumlah Dokumen Kerja Sama dan Kemitraan Pariwisata Dalam dan Luar Negeri				2 Dokumen	5.000.000,00	Kab. Buton Selatan, Semua Kecamatan, Semua Kel/Desa	DANA TRANSFER UMUM-DANA ALOKASI UMUM	-	3. Pertumb uhan Ekonomi Yang Berkualitas dan Pemer ataan Pem angunan 2. Peningka tan Laju Pe rtumbuhan Ekonomi (LPE) Non Pertamban gan dan Penggalian Serta Sektor Pertanian, Kehutanan dan Perikanan	-		1.000.000.000,00	DINAS PARIWISATA DAN EKONOMI KREATIF
	3.26.03.2.01.0005	Monitoring dan Evaluasi Pengembangan Pemasaran Pariwisata														

NO	KODE	URUSAN / BIDANG URUSAN / PROGRAM / KEGIATAN / SUB KEGIATAN	INDIKATOR PROGRAM / KEGIATAN / SUB KEGIATAN	TARGET AKHIR PERIODE RENSTRA OPD	REALISASI CAPAIAN RENJA OPD TAHUN 2023	PRAKIRAAN CAPAIAN TARGET RENJA OPD TAHUN 2024	CAPAIAN KINERJA DAN KERANGKA PENDANAAN						KELOMPOK SASARAN	PRAKIRAAN MAJU RENCANA TAHUN 2026		PERANGKAT DAERAH PENANGGUNG JAWAB
							TARGET 2025	PAGU INDIKATIF (Rp)	LOKASI	SUMBER DANA	PRIORITAS			TARGET	PAGU INDIKATIF (Rp)	
											NASIONAL	DAERAH				
1	2	3	4	5	6	7	8	9	10	11	12	13	14	15	16	17
			Jumlah Dokumen Hasil Monitoring dan Evaluasi Pengembangan Pemasaran Pariwisata				1 Dokumen	22.349.000,00	Kab. Buton Selatan, Semua Kecamatan, Semua Kel/Desa	DANA TRANSFER UMUM-DANA ALOKASI UMUM	-	3. Pertumbuhan Ekonomi Yang Berkualitas dan Pemerataan Pembangunan 2. Peningkatan Laju Pertumbuhan Ekonomi (LPE) Non Pertambahan dan Penggalan Serta Sektor Pertanian, Kehutanan dan Perikanan	-		500.000.000,00	DINAS PARIWISATA DAN EKONOMI KREATIF
	3.26.03.2.01.0006	Fasilitasi Kegiatan Pemasaran Pariwisata Baik Dalam dan Luar Negeri Pariwisata Kabupaten/Kota														
			Jumlah Kegiatan Pemasaran Pariwisata Baik Dalam dan Luar Negeri				10 Kegiatan	92.101.000,00	Kab. Buton Selatan, Semua Kecamatan, Semua Kel/Desa	DANA TRANSFER UMUM-DANA ALOKASI UMUM	-	3. Pertumbuhan Ekonomi Yang Berkualitas dan Pemerataan Pembangunan 2. Peningkatan Laju Pertumbuhan Ekonomi (LPE) Non Pertambahan dan Penggalan Serta Sektor Pertanian, Kehutanan dan Perikanan	-		1.500.000.000,00	DINAS PARIWISATA DAN EKONOMI KREATIF
	3.26.03.2.01.0007	Penguatan Promosi Melalui Media Cetak, Elektronik, dan Media Lainnya Baik Dalam dan Luar Negeri														

NO	KODE	URUSAN / BIDANG URUSAN / PROGRAM / KEGIATAN / SUB KEGIATAN	INDIKATOR PROGRAM / KEGIATAN / SUB KEGIATAN	TARGET AKHIR PERIODE RENSTRA OPD	REALISASI CAPAIAN RENJA OPD TAHUN 2023	PRAKIRAAN CAPAIAN TARGET RENJA OPD TAHUN 2024	CAPAIAN KINERJA DAN KERANGKA PENDANAAN						KELOMPOK SASARAN	PRAKIRAAN MAJU RENCANA TAHUN 2026		PERANGKAT DAERAH PENANGGUNG JAWAB
							TARGET 2025	PAGU INDIKATIF (Rp)	LOKASI	SUMBER DANA	PRIORITAS			TARGET	PAGU INDIKATIF (Rp)	
											NASIONAL	DAERAH				
1	2	3	4	5	6	7	8	9	10	11	12	13	14	15	16	17
			Jumlah Dokumen Hasil Penguatan Promosi Melalui Media Cetak, Elektronik, dan Media Lainnya Baik Dalam dan Luar Negeri				10 Promosi	99.500.000,00	Kab. Buton Selatan, Semua Kecamatan, Semua Kel/Desa	DANA TRANSFER UMUM-DANA ALOKASI UMUM	-	3. Pertumbuhan Ekonomi Yang Berkualitas dan Pemerataan Pembangunan 2. Peningkatan Laju Pertumbuhan Ekonomi (LPE) Non Pertambahan dan Penggalan Serta Sektor Pertanian, Kehutanan dan Perikanan	-		1.500.000.000,00	DINAS PARIWISATA DAN EKONOMI KREATIF
4.	3.26.04	PROGRAM PENGEMBANGAN EKONOMI KREATIF MELALUI PEMANFAATAN DAN PERLINDUNGAN HAK KEKAYAAN INTELEKTUAL	Presentase Pengembangan Ekonomi Kreatif Melalui Pemanfaatan dan Perlindungan Hak Kekayaan Intelektual	60 %			60 %	16.438.000,00						60 %	350.000.000,00	
	3.26.04.2.02	Pengembangan Ekosistem Ekonomi Kreatif	Presentase Terlaksananya Pengembangan Ekosistem Ekonomi Kreatif	-			60 %	16.438.000,00			-	3. Pertumbuhan Ekonomi Yang Berkualitas dan Pemerataan Pembangunan 2. Peningkatan Laju Pertumbuhan Ekonomi (LPE) Non Pertambahan dan Penggalan Serta Sektor Pertanian, Kehutanan dan Perikanan	-	-	350.000.000,00	DINAS PARIWISATA DAN EKONOMI KREATIF
	3.26.04.2.02.0005	Pengembangan Sistem Pemasaran														

NO	KODE	URUSAN / BIDANG URUSAN / PROGRAM / KEGIATAN / SUB KEGIATAN	INDIKATOR PROGRAM / KEGIATAN / SUB KEGIATAN	TARGET AKHIR PERIODE RENSTRA OPD	REALISASI CAPAIAN RENJA OPD TAHUN 2023	PRAKIRAAN CAPAIAN TARGET RENJA OPD TAHUN 2024	CAPAIAN KINERJA DAN KERANGKA PENDANAAN						KELOMPOK SASARAN	PRAKIRAAN MAJU RENCANA TAHUN 2026		PERANGKAT DAERAH PENANGGUNG JAWAB
							TARGET 2025	PAGU INDIKATIF (Rp)	LOKASI	SUMBER DANA	PRIORITAS			TARGET	PAGU INDIKATIF (Rp)	
											NASIONAL	DAERAH				
1	2	3	4	5	6	7	8	9	10	11	12	13	14	15	16	17
			<i>Jumlah Dokumen Hasil Pengembangan Sistem Pemasaran Ekonomi Kreatif</i>				2 Dokumen	5.000.000,00	Kab. Buton Selatan, Semua Kecamatan, Semua Kel/Desa	DANA TRANSFER UMUM-DANA ALOKASI UMUM	-	3. Pertumbuhan Ekonomi Yang Berkualitas dan Pemerataan Pembangunan 2. Peningkatan Laju Pertumbuhan Ekonomi (LPE) Non Pertambahan dan Penggalian Serta Sektor Pertanian, Kehutanan dan Perikanan	-		200.000.000,00	DINAS PARIWISATA DAN EKONOMI KREATIF
	3.26.04.2.02.0020	Monitoring dan Evaluasi Pengembangan Ekosistem Ekonomi Kreatif														
			<i>Jumlah Laporan Hasil Monitoring dan Evaluasi Pengembangan Ekosistem Ekonomi Kreatif</i>				2 Laporan	11.438.000,00	Kab. Buton Selatan, Semua Kecamatan, Semua Kel/Desa	DANA TRANSFER UMUM-DANA ALOKASI UMUM	-	3. Pertumbuhan Ekonomi Yang Berkualitas dan Pemerataan Pembangunan 2. Peningkatan Laju Pertumbuhan Ekonomi (LPE) Non Pertambahan dan Penggalian Serta Sektor Pertanian, Kehutanan dan Perikanan	-		150.000.000,00	DINAS PARIWISATA DAN EKONOMI KREATIF
5.	3.26.05	PROGRAM PENGEMBANGAN SUMBER DAYA PARIWISATA DAN EKONOMI KREATIF	<i>Presentase Pengembangan Sumber Daya Pariwisata</i>	60 %			60 %	16.438.000,00						60 %	300.000.000,00	

NO	KODE	URUSAN / BIDANG URUSAN / PROGRAM / KEGIATAN / SUB KEGIATAN	INDIKATOR PROGRAM / KEGIATAN / SUB KEGIATAN	TARGET AKHIR PERIODE RENSTRA OPD	REALISASI CAPAIAN RENJA OPD TAHUN 2023	PRAKIRAAN CAPAIAN TARGET RENJA OPD TAHUN 2024	CAPAIAN KINERJA DAN KERANGKA PENDANAAN						KELOMPOK SASARAN	PRAKIRAAN MAJU RENCANA TAHUN 2026		PERANGKAT DAERAH PENANGGUNG JAWAB
							TARGET 2025	PAGU INDIKATIF (Rp)	LOKASI	SUMBER DANA	PRIORITAS			TARGET	PAGU INDIKATIF (Rp)	
											NASIONAL	DAERAH				
1	2	3	4	5	6	7	8	9	10	11	12	13	14	15	16	17
	3.26.05.2.01	Pelaksanaan Peningkatan Kapasitas Sumber Daya Manusia Pariwisata dan Ekonomi Kreatif Tingkat Dasar	Presentase Terlaksananya Peningkatan Kapasitas Sumber Daya Manusia Pariwisata dan Ekonomi Kreatif	-			60 %	16.438.000,00			-	3. Pertumbuhan Ekonomi Yang Berkualitas dan Pemerataan Pembangunan 2. Peningkatan Laju Pertumbuhan Ekonomi (LPE) Non Pertanian dan Penggalian Serta Sektor Pertanian, Kehutanan dan Perikanan	-	-	300.000.000,00	DINAS PARIWISATA DAN EKONOMI KREATIF
	3.26.05.2.01.0005	Fasilitasi Proses Kreasi, Produksi, Distribusi Konsumsi dan Konservasi Ekonomi Kreatif														
			Jumlah Laporan Hasil Fasilitasi Proses Kreasi, Produksi, Distribusi Konsumsi, dan Konservasi Ekonomi Kreatif				2 Laporan	5.000.000,00	Kab. Buton Selatan, Semua Kecamatan, Semua Kel/Desa	DANA TRANSFER UMUM-DANA ALOKASI UMUM	-	3. Pertumbuhan Ekonomi Yang Berkualitas dan Pemerataan Pembangunan 2. Peningkatan Laju Pertumbuhan Ekonomi (LPE) Non Pertanian dan Penggalian Serta Sektor Pertanian, Kehutanan dan Perikanan	-		200.000.000,00	DINAS PARIWISATA DAN EKONOMI KREATIF
	3.26.05.2.01.0011	Monitoring dan Evaluasi Pengembangan Sumber Daya Pariwisata dan Ekonomi Kreatif														

NO	KODE	URUSAN / BIDANG URUSAN / PROGRAM / KEGIATAN / SUB KEGIATAN	INDIKATOR PROGRAM / KEGIATAN / SUB KEGIATAN	TARGET AKHIR PERIODE RENSTRA OPD	REALISASI CAPAIAN RENJA OPD TAHUN 2023	PRAKIRAAN CAPAIAN TARGET RENJA OPD TAHUN 2024	CAPAIAN KINERJA DAN KERANGKA PENDANAAN						KELOMPOK SASARAN	PRAKIRAAN MAJU RENCANA TAHUN 2026		PERANGKAT DAERAH PENANGGUNG JAWAB
							TARGET 2025	PAGU INDIKATIF (Rp)	LOKASI	SUMBER DANA	PRIORITAS			TARGET	PAGU INDIKATIF (Rp)	
											NASIONAL	DAERAH				
1	2	3	4	5	6	7	8	9	10	11	12	13	14	15	16	17
			Jumlah Dokumen Perencanaan Perangkat Daerah				3 Dokumen	22.822.000,00	Kab. Buton Selatan, Batauga, Busoa	DANA TRANSFER UMUM-DANA ALOKASI UMUM	-	3. Pertumb uhan Ekonomi Yang Berkualitas dan Pemer ataan Pem angunan 2. Peningka tan Laju Pe rtumbuhan Ekonomi (LPE) Non Pertamban gan dan Penggalian Serta Sektor Pertanian, Kehutanan dan Perikanan	-		23.517.000,00	DINAS PERTANIAN
	3.27.01.2.01.0002	Koordinasi dan Penyusunan Dokumen RKA-SKPD														
			Jumlah Dokumen RKA-SKPD dan Laporan Hasil Koordinasi Penyusunan Dokumen RKA-SKPD				1 Dokumen	5.000.000,00	Kab. Buton Selatan, Batauga, Busoa	DANA TRANSFER UMUM-DANA ALOKASI UMUM	-	3. Pertumb uhan Ekonomi Yang Berkualitas dan Pemer ataan Pem angunan 2. Peningka tan Laju Pe rtumbuhan Ekonomi (LPE) Non Pertamban gan dan Penggalian Serta Sektor Pertanian, Kehutanan dan Perikanan	-		5.250.000,00	DINAS PERTANIAN
	3.27.01.2.01.0003	Koordinasi dan Penyusunan Dokumen Perubahan RKA-SKPD														

NO	KODE	URUSAN / BIDANG URUSAN / PROGRAM / KEGIATAN / SUB KEGIATAN	INDIKATOR PROGRAM / KEGIATAN / SUB KEGIATAN	TARGET AKHIR PERIODE RENSTRA OPD	REALISASI CAPAIAN RENJA OPD TAHUN 2023	PRAKIRAAN CAPAIAN TARGET RENJA OPD TAHUN 2024	CAPAIAN KINERJA DAN KERANGKA PENDANAAN						KELOMPOK SASARAN	PRAKIRAAN MAJU RENCANA TAHUN 2026		PERANGKAT DAERAH PENANGGUNG JAWAB
							TARGET 2025	PAGU INDIKATIF (Rp)	LOKASI	SUMBER DANA	PRIORITAS			TARGET	PAGU INDIKATIF (Rp)	
											NASIONAL	DAERAH				
1	2	3	4	5	6	7	8	9	10	11	12	13	14	15	16	17
			Jumlah Dokumen Perubahan RKA-SKPD dan Laporan Hasil Koordinasi Penyusunan Dokumen Perubahan RKA-SKPD				1 Dokumen	5.000.000,00	Kab. Buton Selatan, Batauga, Busoa	DANA TRANSFER UMUM-DANA ALOKASI UMUM	-	3. Pertumbuhan Ekonomi Yang Berkualitas dan Pemerataan Pembangunan 2. Peningkatan Laju Pertumbuhan Ekonomi (LPE) Non Pertambahan dan Penggalan Serta Sektor Pertanian, Kehutanan dan Perikanan	-		5.250.000,00	DINAS PERTANIAN
	3.27.01.2.01.0004	Koordinasi dan Penyusunan DPA-SKPD														
			Jumlah Dokumen DPA-SKPD dan Laporan Hasil Koordinasi Penyusunan Dokumen DPA-SKPD				1 Dokumen	5.000.000,00	Kab. Buton Selatan, Batauga, Busoa	DANA TRANSFER UMUM-DANA ALOKASI UMUM	-	3. Pertumbuhan Ekonomi Yang Berkualitas dan Pemerataan Pembangunan 2. Peningkatan Laju Pertumbuhan Ekonomi (LPE) Non Pertambahan dan Penggalan Serta Sektor Pertanian, Kehutanan dan Perikanan	-		5.250.000,00	DINAS PERTANIAN
	3.27.01.2.01.0005	Koordinasi dan Penyusunan Perubahan DPA- SKPD														

NO	KODE	URUSAN / BIDANG URUSAN / PROGRAM / KEGIATAN / SUB KEGIATAN	INDIKATOR PROGRAM / KEGIATAN / SUB KEGIATAN	TARGET AKHIR PERIODE RENSTRA OPD	REALISASI CAPAIAN RENJA OPD TAHUN 2023	PRAKIRAAN CAPAIAN TARGET RENJA OPD TAHUN 2024	CAPAIAN KINERJA DAN KERANGKA PENDANAAN						KELOMPOK SASARAN	PRAKIRAAN MAJU RENCANA TAHUN 2026		PERANGKAT DAERAH PENANGGUNG JAWAB
							TARGET 2025	PAGU INDIKATIF (Rp)	LOKASI	SUMBER DANA	PRIORITAS			TARGET	PAGU INDIKATIF (Rp)	
											NASIONAL	DAERAH				
1	2	3	4	5	6	7	8	9	10	11	12	13	14	15	16	17
			Jumlah Dokumen Perubahan DPA-SKPD dan Laporan Hasil Koordinasi Penyusunan Dokumen Perubahan DPA-SKPD				1 Dokumen	5.000.000,00	Kab. Buton Selatan, Batauga, Busoa	DANA TRANSFER UMUM-DANA ALOKASI UMUM	-	3. Pertumb uhan Ekonomi Yang Berkualitas dan Pemer ataan Pem angunan 2. Peningka tan Laju Pe rtumbuhan Ekonomi (LPE) Non Pertamban gan dan Penggalian Serta Sektor Pertanian, Kehutanan dan Perikanan	-		5.250.000,00	DINAS PERTANIAN
	3.27.01.2.01.0006	Koordinasi dan Penyusunan Laporan Capaian Kinerja dan Ikhtisar Realisasi Kinerja SKPD														
			Jumlah Laporan Capaian Kinerja dan Ikhtisar Realisasi Kinerja SKPD dan Laporan Hasil Koordinasi Penyusunan Laporan Capaian Kinerja dan Ikhtisar Realisasi Kinerja SKPD				1 Laporan	5.000.000,00	Kab. Buton Selatan, Batauga, Semua Kel/Desa	DANA TRANSFER UMUM-DANA ALOKASI UMUM	-	3. Pertumb uhan Ekonomi Yang Berkualitas dan Pemer ataan Pem angunan 2. Peningka tan Laju Pe rtumbuhan Ekonomi (LPE) Non Pertamban gan dan Penggalian Serta Sektor Pertanian, Kehutanan dan Perikanan	-		5.250.000,00	DINAS PERTANIAN
	3.27.01.2.01.0007	Evaluasi Kinerja Perangkat Daerah														

NO	KODE	URUSAN / BIDANG URUSAN / PROGRAM / KEGIATAN / SUB KEGIATAN	INDIKATOR PROGRAM / KEGIATAN / SUB KEGIATAN	TARGET AKHIR PERIODE RENSTRA OPD	REALISASI CAPAIAN RENJA OPD TAHUN 2023	PRAKIRAAN CAPAIAN TARGET RENJA OPD TAHUN 2024	CAPAIAN KINERJA DAN KERANGKA PENDANAAN						KELOMPOK SASARAN	PRAKIRAAN MAJU RENCANA TAHUN 2026		PERANGKAT DAERAH PENANGGUNG JAWAB
							TARGET 2025	PAGU INDIKATIF (Rp)	LOKASI	SUMBER DANA	PRIORITAS			TARGET	PAGU INDIKATIF (Rp)	
											NASIONAL	DAERAH				
1	2	3	4	5	6	7	8	9	10	11	12	13	14	15	16	17
			Jumlah Laporan Evaluasi Kinerja Perangkat Daerah				1 Laporan	5.000.000,00	Kab. Buton Selatan, Batauga, Busoa	DANA TRANSFER UMUM-DANA ALOKASI UMUM	-	3. Pertumbuhan Ekonomi Yang Berkualitas dan Pemerataan Pembangunan 2. Peningkatan Laju Pertumbuhan Ekonomi (LPE) Non Pertambangan dan Penggalan Serta Sektor Pertanian, Kehutanan dan Perikanan	-		5.250.000,00	DINAS PERTANIAN
	3.27.01.2.02	Administrasi Keuangan Perangkat Daerah	Persentase Keuangan Perangkat Daerah	-			100 %	2.833.740.128,00			-	3. Pertumbuhan Ekonomi Yang Berkualitas dan Pemerataan Pembangunan 2. Peningkatan Laju Pertumbuhan Ekonomi (LPE) Non Pertambangan dan Penggalan Serta Sektor Pertanian, Kehutanan dan Perikanan	-	-	2.941.645.224,00	DINAS PERTANIAN
	3.27.01.2.02.0001	Penyediaan Gaji dan Tunjangan ASN														

NO	KODE	URUSAN / BIDANG URUSAN / PROGRAM / KEGIATAN / SUB KEGIATAN	INDIKATOR PROGRAM / KEGIATAN / SUB KEGIATAN	TARGET AKHIR PERIODE RENSTRA OPD	REALISASI CAPAIAN RENJA OPD TAHUN 2023	PRAKIRAAN CAPAIAN TARGET RENJA OPD TAHUN 2024	CAPAIAN KINERJA DAN KERANGKA PENDANAAN						KELOMPOK SASARAN	PRAKIRAAN MAJU RENCANA TAHUN 2026		PERANGKAT DAERAH PENANGGUNG JAWAB
							TARGET 2025	PAGU INDIKATIF (Rp)	LOKASI	SUMBER DANA	PRIORITAS			TARGET	PAGU INDIKATIF (Rp)	
											NASIONAL	DAERAH				
1	2	3	4	5	6	7	8	9	10	11	12	13	14	15	16	17
			Jumlah Orang yang Menerima Gaji dan Tunjangan ASN				25 Orang/bulan	2.714.110.128,00	Kab. Buton Selatan, Batauga, Busoa	DANA TRANSFER UMUM-DANA ALOKASI UMUM	-	3. Pertumbuhan Ekonomi Yang Berkualitas dan Pemerataan Pembangunan 2. Peningkatan Laju Pertumbuhan Ekonomi (LPE) Non Pertanian dan Perikanan	-		2.849.815.224,00	DINAS PERTANIAN
	3.27.01.2.02.0003	Pelaksanaan Penatausahaan dan Pengujian/Verifikasi Keuangan SKPD														
			Jumlah Dokumen Penatausahaan dan Pengujian/Verifikasi Keuangan SKPD				1 Dokumen	109.630.000,00	Kab. Buton Selatan, Batauga, Busoa	DANA TRANSFER UMUM-DANA ALOKASI UMUM	-	3. Pertumbuhan Ekonomi Yang Berkualitas dan Pemerataan Pembangunan 2. Peningkatan Laju Pertumbuhan Ekonomi (LPE) Non Pertanian dan Perikanan	-		81.330.000,00	DINAS PERTANIAN
	3.27.01.2.02.0005	Koordinasi dan Penyusunan Laporan Keuangan Akhir Tahun SKPD														

NO	KODE	URUSAN / BIDANG URUSAN / PROGRAM / KEGIATAN / SUB KEGIATAN	INDIKATOR PROGRAM / KEGIATAN / SUB KEGIATAN	TARGET AKHIR PERIODE RENSTRA OPD	REALISASI CAPAIAN RENJA OPD TAHUN 2023	PRAKIRAAN CAPAIAN TARGET RENJA OPD TAHUN 2024	CAPAIAN KINERJA DAN KERANGKA PENDANAAN						KELOMPOK SASARAN	PRAKIRAAN MAJU RENCANA TAHUN 2026		PERANGKAT DAERAH PENANGGUNG JAWAB
							TARGET 2025	PAGU INDIKATIF (Rp)	LOKASI	SUMBER DANA	PRIORITAS			TARGET	PAGU INDIKATIF (Rp)	
											NASIONAL	DAERAH				
1	2	3	4	5	6	7	8	9	10	11	12	13	14	15	16	17
			Jumlah Laporan Keuangan Akhir Tahun SKPD dan Laporan Hasil Koordinasi Penyusunan Laporan Keuangan Akhir Tahun SKPD				1 Laporan	5.000.000,00	Kab. Buton Selatan, Batauga, Busoa	DANA TRANSFER UMUM-DANA ALOKASI UMUM	-	3. Pertumbuhan Ekonomi Yang Berkualitas dan Pemerataan Pembangunan 2. Peningkatan Laju Pertumbuhan Ekonomi (LPE) Non Pertambangan dan Penggalian Serta Sektor Pertanian, Kehutanan dan Perikanan	-		5.250.000,00	DINAS PERTANIAN
	3.27.01.2.02.0007	Koordinasi dan Penyusunan Laporan Keuangan Bulanan/ Triwulanan/ Semesteran SKPD														
			Jumlah Laporan Keuangan Bulanan/ Triwulanan/ Semesteran SKPD dan Laporan Koordinasi Penyusunan Laporan Keuangan Bulanan/Triwulanan/Semesteran SKPD				1 Laporan	5.000.000,00	Kab. Buton Selatan, Batauga, Busoa	DANA TRANSFER UMUM-DANA ALOKASI UMUM	-	3. Pertumbuhan Ekonomi Yang Berkualitas dan Pemerataan Pembangunan 2. Peningkatan Laju Pertumbuhan Ekonomi (LPE) Non Pertambangan dan Penggalian Serta Sektor Pertanian, Kehutanan dan Perikanan	-		5.250.000,00	DINAS PERTANIAN

NO	KODE	URUSAN / BIDANG URUSAN / PROGRAM / KEGIATAN / SUB KEGIATAN	INDIKATOR PROGRAM / KEGIATAN / SUB KEGIATAN	TARGET AKHIR PERIODE RENSTRA OPD	REALISASI CAPAIAN RENJA OPD TAHUN 2023	PRAKIRAAN CAPAIAN TARGET RENJA OPD TAHUN 2024	CAPAIAN KINERJA DAN KERANGKA PENDANAAN						KELOMPOK SASARAN	PRAKIRAAN MAJU RENCANA TAHUN 2026		PERANGKAT DAERAH PENANGGUNG JAWAB
							TARGET 2025	PAGU INDIKATIF (Rp)	LOKASI	SUMBER DANA	PRIORITAS			TARGET	PAGU INDIKATIF (Rp)	
											NASIONAL	DAERAH				
1	2	3	4	5	6	7	8	9	10	11	12	13	14	15	16	17
	3.27.01.2.03	Administrasi Barang Milik Daerah pada Perangkat Daerah	Persentase Barang Milik Daerah pada Perangkat daerah	-			100 %	5.000.000,00			-	3. Pertumbuhan Ekonomi Yang Berkualitas dan Pemerataan Pembangunan 2. Peningkatan Laju Pertumbuhan Ekonomi (LPE) Non Pertambahan dan Penggalian Serta Sektor Pertanian, Kehutanan dan Perikanan	-	-	3.000.000,00	DINAS PERTANIAN
	3.27.01.2.03.0005	Rekonsiliasi dan Penyusunan Laporan Barang Milik Daerah pada SKPD														
			Jumlah Laporan Rekonsiliasi dan Penyusunan Laporan Barang Milik Daerah pada SKPD				1 Laporan	5.000.000,00	Kab. Buton Selatan, Batauga, Busoa	DANA TRANSFER UMUM-DANA ALOKASI UMUM	-	3. Pertumbuhan Ekonomi Yang Berkualitas dan Pemerataan Pembangunan 2. Peningkatan Laju Pertumbuhan Ekonomi (LPE) Non Pertambahan dan Penggalian Serta Sektor Pertanian, Kehutanan dan Perikanan	-		3.000.000,00	DINAS PERTANIAN

NO	KODE	URUSAN / BIDANG URUSAN / PROGRAM / KEGIATAN / SUB KEGIATAN	INDIKATOR PROGRAM / KEGIATAN / SUB KEGIATAN	TARGET AKHIR PERIODE RENSTRA OPD	REALISASI CAPAIAN RENJA OPD TAHUN 2023	PRAKIRAAN CAPAIAN TARGET RENJA OPD TAHUN 2024	CAPAIAN KINERJA DAN KERANGKA PENDANAAN						KELOMPOK SASARAN	PRAKIRAAN MAJU RENCANA TAHUN 2026		PERANGKAT DAERAH PENANGGUNG JAWAB
							TARGET 2025	PAGU INDIKATIF (Rp)	LOKASI	SUMBER DANA	PRIORITAS			TARGET	PAGU INDIKATIF (Rp)	
											NASIONAL	DAERAH				
1	2	3	4	5	6	7	8	9	10	11	12	13	14	15	16	17
	3.27.01.2.05	Administrasi Kepegawaian Perangkat Daerah	Persentase Pegawai pada Perangkat Daerah	-			100 %	27.500.000,00			-	3. Pertumbuhan Ekonomi Yang Berkualitas dan Pemer ataan Pem angunan 2. Peningka tan Laju Pe rtumbuhan Ekonomi (LPE) Non Pertamban gan dan Penggalian Serta Sektor Pertanian, Kehutanan dan Perikanan	-	-	25.500.000,00	DINAS PERTANIAN
	3.27.01.2.05.0002	Pengadaan Pakaian Dinas beserta Atribut Kelengkapannya														
			Jumlah Paket Pakaian Dinas beserta Atribut Kelengkapan				1 Paket	27.500.000,00	Kab. Buton Selatan, Batauga, Busoa	DANA TRANSFER UMUM-DANA ALOKASI UMUM	-	3. Pertumbuhan Ekonomi Yang Berkualitas dan Pemer ataan Pem angunan 2. Peningka tan Laju Pe rtumbuhan Ekonomi (LPE) Non Pertamban gan dan Penggalian Serta Sektor Pertanian, Kehutanan dan Perikanan	-		25.500.000,00	DINAS PERTANIAN

NO	KODE	URUSAN / BIDANG URUSAN / PROGRAM / KEGIATAN / SUB KEGIATAN	INDIKATOR PROGRAM / KEGIATAN / SUB KEGIATAN	TARGET AKHIR PERIODE RENSTRA OPD	REALISASI CAPAIAN RENJA OPD TAHUN 2023	PRAKIRAAN CAPAIAN TARGET RENJA OPD TAHUN 2024	CAPAIAN KINERJA DAN KERANGKA PENDANAAN						KELOMPOK SASARAN	PRAKIRAAN MAJU RENCANA TAHUN 2026		PERANGKAT DAERAH PENANGGUNG JAWAB
							TARGET 2025	PAGU INDIKATIF (Rp)	LOKASI	SUMBER DANA	PRIORITAS			TARGET	PAGU INDIKATIF (Rp)	
											NASIONAL	DAERAH				
1	2	3	4	5	6	7	8	9	10	11	12	13	14	15	16	17
	3.27.01.2.06	Administrasi Umum Perangkat Daerah	Presentase Bidang dalam SKPD yang dilayani Administrasi Perkantoran	-			100 %	107.407.500,00			-	3. Pertumbuhan Ekonomi Yang Berkualitas dan Pemer ataan Pem bangunan 2. Peningkatan Laju Pe rtumbuhan Ekonomi (LPE) Non Pertamban gan dan Penggalan Serta Sektor Pertanian, Kehutanan dan Perikanan	-	-	323.304.138,00	DINAS PERTANIAN
	3.27.01.2.06.0001	Penyediaan Komponen Instalasi Listrik/Penerangan Bangunan Kantor														
			Jumlah Paket Komponen Instalasi Listrik/Penerangan Bangunan Kantor yang Disediakan				1 Paket	1.200.000,00	Kab. Buton Selatan, Batauga, Busoa	DANA TRANSFER UMUM-DANA ALOKASI UMUM	-	3. Pertumbuhan Ekonomi Yang Berkualitas dan Pemer ataan Pem bangunan 2. Peningkatan Laju Pe rtumbuhan Ekonomi (LPE) Non Pertamban gan dan Penggalan Serta Sektor Pertanian, Kehutanan dan Perikanan	-		5.000.000,00	DINAS PERTANIAN
	3.27.01.2.06.0002	Penyediaan Peralatan dan Perlengkapan Kantor														

NO	KODE	URUSAN / BIDANG URUSAN / PROGRAM / KEGIATAN / SUB KEGIATAN	INDIKATOR PROGRAM / KEGIATAN / SUB KEGIATAN	TARGET AKHIR PERIODE RENSTRA OPD	REALISASI CAPAIAN RENJA OPD TAHUN 2023	PRAKIRAAN CAPAIAN TARGET RENJA OPD TAHUN 2024	CAPAIAN KINERJA DAN KERANGKA PENDANAAN						KELOMPOK SASARAN	PRAKIRAAN MAJU RENCANA TAHUN 2026		PERANGKAT DAERAH PENANGGUNG JAWAB
							TARGET 2025	PAGU INDIKATIF (Rp)	LOKASI	SUMBER DANA	PRIORITAS			TARGET	PAGU INDIKATIF (Rp)	
											NASIONAL	DAERAH				
1	2	3	4	5	6	7	8	9	10	11	12	13	14	15	16	17
			Jumlah Paket Peralatan dan Perlengkapan Kantor yang Disediakan				1 Paket	9.795.000,00	Kab. Buton Selatan, Batauga, Busoa	DANA TRANSFER UMUM-DANA ALOKASI UMUM	-	3. Pertumbuhan Ekonomi Yang Berkualitas dan Pemerataan Pembangunan 2. Peningkatan Laju Pertumbuhan Ekonomi (LPE) Non Pertambahan dan Penggalan Serta Sektor Pertanian, Kehutanan dan Perikanan	-		10.039.875,00	DINAS PERTANIAN
	3.27.01.2.06.0005	Penyediaan Barang Cetakan dan Penggandaan														
			Jumlah Paket Barang Cetakan dan Penggandaan yang Disediakan				1 Paket	5.680.500,00	Kab. Buton Selatan, Batauga, Busoa	DANA TRANSFER UMUM-DANA ALOKASI UMUM	-	3. Pertumbuhan Ekonomi Yang Berkualitas dan Pemerataan Pembangunan 2. Peningkatan Laju Pertumbuhan Ekonomi (LPE) Non Pertambahan dan Penggalan Serta Sektor Pertanian, Kehutanan dan Perikanan	-		4.664.263,00	DINAS PERTANIAN
	3.27.01.2.06.0006	Penyediaan Bahan Bacaan dan Peraturan Perundang-undangan														

NO	KODE	URUSAN / BIDANG URUSAN / PROGRAM / KEGIATAN / SUB KEGIATAN	INDIKATOR PROGRAM / KEGIATAN / SUB KEGIATAN	TARGET AKHIR PERIODE RENSTRA OPD	REALISASI CAPAIAN RENJA OPD TAHUN 2023	PRAKIRAAN CAPAIAN TARGET RENJA OPD TAHUN 2024	CAPAIAN KINERJA DAN KERANGKA PENDANAAN						KELOMPOK SASARAN	PRAKIRAAN MAJU RENCANA TAHUN 2026		PERANGKAT DAERAH PENANGGUNG JAWAB
							TARGET 2025	PAGU INDIKATIF (Rp)	LOKASI	SUMBER DANA	PRIORITAS			TARGET	PAGU INDIKATIF (Rp)	
											NASIONAL	DAERAH				
1	2	3	4	5	6	7	8	9	10	11	12	13	14	15	16	17
			Jumlah Dokumen Bahan Bacaan dan Peraturan Perundang-Undangan yang Disediakan				2 Dokumen	3.600.000,00	Kab. Buton Selatan, Batauga, Busoa	DANA TRANSFER UMUM-DANA ALOKASI UMUM	-	3. Pertumb uhan Ekonomi Yang Berkualitas dan Pemer ataan Pem angunan 2. Peningka tan Laju Pe rtumbuhan Ekonomi (LPE) Non Pertamban gan dan Penggalian Serta Sektor Pertanian, Kehutanan dan Perikanan	-		3.600.000,00	DINAS PERTANIAN
	3.27.01.2.06.0008	Fasilitasi Kunjungan Tamu														
			Jumlah Laporan Fasilitasi Kunjungan Tamu				1 Laporan	5.000.000,00	Kab. Buton Selatan, Batauga, Busoa	DANA TRANSFER UMUM-DANA ALOKASI UMUM	-	3. Pertumb uhan Ekonomi Yang Berkualitas dan Pemer ataan Pem angunan 2. Peningka tan Laju Pe rtumbuhan Ekonomi (LPE) Non Pertamban gan dan Penggalian Serta Sektor Pertanian, Kehutanan dan Perikanan	-		0,00	DINAS PERTANIAN
	3.27.01.2.06.0009	Penyelenggaraan Rapat Koordinasi dan Konsultasi SKPD														

NO	KODE	URUSAN / BIDANG URUSAN / PROGRAM / KEGIATAN / SUB KEGIATAN	INDIKATOR PROGRAM / KEGIATAN / SUB KEGIATAN	TARGET AKHIR PERIODE RENSTRA OPD	REALISASI CAPAIAN RENJA OPD TAHUN 2023	PRAKIRAAN CAPAIAN TARGET RENJA OPD TAHUN 2024	CAPAIAN KINERJA DAN KERANGKA PENDANAAN						KELOMPOK SASARAN	PRAKIRAAN MAJU RENCANA TAHUN 2026		PERANGKAT DAERAH PENANGGUNG JAWAB
							TARGET 2025	PAGU INDIKATIF (Rp)	LOKASI	SUMBER DANA	PRIORITAS			TARGET	PAGU INDIKATIF (Rp)	
											NASIONAL	DAERAH				
1	2	3	4	5	6	7	8	9	10	11	12	13	14	15	16	17
			Jumlah Laporan Penyelenggaraan Rapat Koordinasi dan Konsultasi SKPD				1 Laporan	82.132.000,00	Kab. Buton Selatan, Semua Kecamatan, Semua Kel/Desa	DANA TRANSFER UMUM-DANA ALOKASI UMUM	-	3. Pertumb uhan Ekonomi Yang Berkualitas dan Pemer ataan Pem angunan 2. Peningka tan Laju Pe rtumbuhan Ekonomi (LPE) Non Pertamban gan dan Penggalian Serta Sektor Pertanian, Kehutanan dan Perikanan	-		300.000.000,00	DINAS PERTANIAN
	3.27.01.2.07	Pengadaan Barang Milik Daerah Penunjang Urusan Pemerintah Daerah	Persentase Barang Milik Daerah pada Perangkat daerah	-			100 %	48.215.625,00			-	3. Pertumb uhan Ekonomi Yang Berkualitas dan Pemer ataan Pem angunan 2. Peningka tan Laju Pe rtumbuhan Ekonomi (LPE) Non Pertamban gan dan Penggalian Serta Sektor Pertanian, Kehutanan dan Perikanan	-	-	55.743.359,00	DINAS PERTANIAN
	3.27.01.2.07.0001	Pengadaan Kendaraan Perorangan Dinas atau Kendaraan Dinas Jabatan														

NO	KODE	URUSAN / BIDANG URUSAN / PROGRAM / KEGIATAN / SUB KEGIATAN	INDIKATOR PROGRAM / KEGIATAN / SUB KEGIATAN	TARGET AKHIR PERIODE RENSTRA OPD	REALISASI CAPAIAN RENJA OPD TAHUN 2023	PRAKIRAAN CAPAIAN TARGET RENJA OPD TAHUN 2024	CAPAIAN KINERJA DAN KERANGKA PENDANAAN						KELOMPOK SASARAN	PRAKIRAAN MAJU RENCANA TAHUN 2026		PERANGKAT DAERAH PENANGGUNG JAWAB
							TARGET 2025	PAGU INDIKATIF (Rp)	LOKASI	SUMBER DANA	PRIORITAS			TARGET	PAGU INDIKATIF (Rp)	
											NASIONAL	DAERAH				
1	2	3	4	5	6	7	8	9	10	11	12	13	14	15	16	17
			Jumlah Unit Kendaraan Perorangan Dinas atau Kendaraan Dinas Jabatan yang Disediakan				1 Unit	35.000.000,00	Kab. Buton Selatan, Batauga, Busoa	DANA TRANSFER UMUM-DANA ALOKASI UMUM	-	3. Pertumb uhan Ekonomi Yang Berkualitas dan Pemer ataan Pem angunan 2. Peningka tan Laju Pe rtumbuhan Ekonomi (LPE) Non Pertamban gan dan Penggalian Serta Sektor Pertanian, Kehutanan dan Perikanan	-		40.000.000,00	DINAS PERTANIAN
	3.27.01.2.07.0005	Pengadaan Mebel														
			Jumlah Paket Mebel yang Disediakan				5 Unit	9.215.625,00	Kab. Buton Selatan, Batauga, Busoa	DANA TRANSFER UMUM-DANA ALOKASI UMUM	-	3. Pertumb uhan Ekonomi Yang Berkualitas dan Pemer ataan Pem angunan 2. Peningka tan Laju Pe rtumbuhan Ekonomi (LPE) Non Pertamban gan dan Penggalian Serta Sektor Pertanian, Kehutanan dan Perikanan	-		15.743.359,00	DINAS PERTANIAN
	3.27.01.2.07.0006	Pengadaan Peralatan dan Mesin Lainnya														

NO	KODE	URUSAN / BIDANG URUSAN / PROGRAM / KEGIATAN / SUB KEGIATAN	INDIKATOR PROGRAM / KEGIATAN / SUB KEGIATAN	TARGET AKHIR PERIODE RENSTRA OPD	REALISASI CAPAIAN RENJA OPD TAHUN 2023	PRAKIRAAN CAPAIAN TARGET RENJA OPD TAHUN 2024	CAPAIAN KINERJA DAN KERANGKA PENDANAAN						KELOMPOK SASARAN	PRAKIRAAN MAJU RENCANA TAHUN 2026		PERANGKAT DAERAH PENANGGUNG JAWAB
							TARGET 2025	PAGU INDIKATIF (Rp)	LOKASI	SUMBER DANA	PRIORITAS			TARGET	PAGU INDIKATIF (Rp)	
											NASIONAL	DAERAH				
1	2	3	4	5	6	7	8	9	10	11	12	13	14	15	16	17
			Jumlah Unit Peralatan dan Mesin Lainnya yang Disediakan				1 Unit	4.000.000,00	Kab. Buton Selatan, Batauga, Busoa	DANA TRANSFER UMUM-DANA ALOKASI UMUM	-	3. Pertumbuhan Ekonomi Yang Berkualitas dan Pemerataan Pembangunan 2. Peningkatan Laju Pertumbuhan Ekonomi (LPE) Non Pertambangan dan Penggalan Serta Sektor Pertanian, Kehutanan dan Perikanan	-		0,00	DINAS PERTANIAN
	3.27.01.2.08	Penyediaan Jasa Penunjang Urusan Pemerintahan Daerah	Persentase Jasa Penunjang Urusan Pemerintahan Daerah	-			100 %	131.087.200,00			-	3. Pertumbuhan Ekonomi Yang Berkualitas dan Pemerataan Pembangunan 2. Peningkatan Laju Pertumbuhan Ekonomi (LPE) Non Pertambangan dan Penggalan Serta Sektor Pertanian, Kehutanan dan Perikanan	-	-	131.804.500,00	DINAS PERTANIAN
	3.27.01.2.08.0001	Penyediaan Jasa Surat Menyurat														

NO	KODE	URUSAN / BIDANG URUSAN / PROGRAM / KEGIATAN / SUB KEGIATAN	INDIKATOR PROGRAM / KEGIATAN / SUB KEGIATAN	TARGET AKHIR PERIODE RENSTRA OPD	REALISASI CAPAIAN RENJA OPD TAHUN 2023	PRAKIRAAN CAPAIAN TARGET RENJA OPD TAHUN 2024	CAPAIAN KINERJA DAN KERANGKA PENDANAAN						KELOMPOK SASARAN	PRAKIRAAN MAJU RENCANA TAHUN 2026		PERANGKAT DAERAH PENANGGUNG JAWAB
							TARGET 2025	PAGU INDIKATIF (Rp)	LOKASI	SUMBER DANA	PRIORITAS			TARGET	PAGU INDIKATIF (Rp)	
											NASIONAL	DAERAH				
1	2	3	4	5	6	7	8	9	10	11	12	13	14	15	16	17
			Jumlah Laporan Penyediaan Jasa Surat Menyurat				1 Laporan	1.600.000,00	Kab. Buton Selatan, Batauga, Busoa	DANA TRANSFER UMUM-DANA ALOKASI UMUM	-	3. Pertumb uhan Ekonomi Yang Berkualitas dan Pemer ataan Pem angunan 2. Peningka tan Laju Pe rtumbuhan Ekonomi (LPE) Non Pertamban gan dan Penggalian Serta Sektor Pertanian, Kehutanan dan Perikanan	-		2.500.000,00	DINAS PERTANIAN
	3.27.01.2.08.0002	Penyediaan Jasa Komunikasi, Sumber Daya Air dan Listrik														
			Jumlah Laporan Penyediaan Jasa Komunikasi, Sumber Daya Air dan Listrik yang Disediakan				1 Laporan	28.980.000,00	Kab. Buton Selatan, Batauga, Busoa	DANA TRANSFER UMUM-DANA ALOKASI UMUM	-	3. Pertumb uhan Ekonomi Yang Berkualitas dan Pemer ataan Pem angunan 2. Peningka tan Laju Pe rtumbuhan Ekonomi (LPE) Non Pertamban gan dan Penggalian Serta Sektor Pertanian, Kehutanan dan Perikanan	-		29.704.500,00	DINAS PERTANIAN
	3.27.01.2.08.0004	Penyediaan Jasa Pelayanan Umum Kantor														

NO	KODE	URUSAN / BIDANG URUSAN / PROGRAM / KEGIATAN / SUB KEGIATAN	INDIKATOR PROGRAM / KEGIATAN / SUB KEGIATAN	TARGET AKHIR PERIODE RENSTRA OPD	REALISASI CAPAIAN RENJA OPD TAHUN 2023	PRAKIRAAN CAPAIAN TARGET RENJA OPD TAHUN 2024	CAPAIAN KINERJA DAN KERANGKA PENDANAAN						KELOMPOK SASARAN	PRAKIRAAN MAJU RENCANA TAHUN 2026		PERANGKAT DAERAH PENANGGUNG JAWAB
							TARGET 2025	PAGU INDIKATIF (Rp)	LOKASI	SUMBER DANA	PRIORITAS			TARGET	PAGU INDIKATIF (Rp)	
											NASIONAL	DAERAH				
1	2	3	4	5	6	7	8	9	10	11	12	13	14	15	16	17
			Jumlah Laporan Penyediaan Jasa Pelayanan Umum Kantor yang Disediakan				1 Laporan	100.507.200,00	Kab. Buton Selatan, Batauga, Busoa	DANA TRANSFER UMUM-DANA ALOKASI UMUM, SISA LEBIH PERHITUNGAN ANGGARAN TAHUN SEBELUMNYA	-	3. Pertumb uhan Ekonomi Yang Berkualitas dan Pemer ataan Pem angunan 2. Peningka tan Laju Pe rtumbuhan Ekonomi (LPE) Non Pertamban gan dan Penggalian Serta Sektor Pertanian, Kehutanan dan Perikanan	-		99.600.000,00	DINAS PERTANIAN
	3.27.01.2.09	Pemeliharaan Barang Milik Daerah Penunjang Urusan Pemerintahan Daerah	Persentase Barang Milik Daerah pada Perangkat Daerah	-			100 %	80.230.483,00			-	3. Pertumb uhan Ekonomi Yang Berkualitas dan Pemer ataan Pem angunan 2. Peningka tan Laju Pe rtumbuhan Ekonomi (LPE) Non Pertamban gan dan Penggalian Serta Sektor Pertanian, Kehutanan dan Perikanan	-	-	362.290.000,00	DINAS PERTANIAN
	3.27.01.2.09.0001	Penyediaan Jasa Pemeliharaan, Biaya Pemeliharaan, dan Pajak Kendaraan Perorangan Dinas atau Kendaraan Dinas Jabatan														

NO	KODE	URUSAN / BIDANG URUSAN / PROGRAM / KEGIATAN / SUB KEGIATAN	INDIKATOR PROGRAM / KEGIATAN / SUB KEGIATAN	TARGET AKHIR PERIODE RENSTRA OPD	REALISASI CAPAIAN RENJA OPD TAHUN 2023	PRAKIRAAN CAPAIAN TARGET RENJA OPD TAHUN 2024	CAPAIAN KINERJA DAN KERANGKA PENDANAAN						KELOMPOK SASARAN	PRAKIRAAN MAJU RENCANA TAHUN 2026		PERANGKAT DAERAH PENANGGUNG JAWAB
							TARGET 2025	PAGU INDIKATIF (Rp)	LOKASI	SUMBER DANA	PRIORITAS			TARGET	PAGU INDIKATIF (Rp)	
											NASIONAL	DAERAH				
1	2	3	4	5	6	7	8	9	10	11	12	13	14	15	16	17
			Jumlah Kendaraan Perorangan Dinas atau Kendaraan Dinas Jabatan yang Dipelihara dan dibayarkan Pajaknya				16 Unit	54.040.000,00	Kab. Buton Selatan, Batauga, Busoa	DANA TRANSFER UMUM-DANA ALOKASI UMUM	-	3. Pertumbuhan Ekonomi Yang Berkualitas dan Pemerataan Pembangunan 2. Peningkatan Laju Pertumbuhan Ekonomi (LPE) Non Pertambahan dan Penggalian Serta Sektor Pertanian, Kehutanan dan Perikanan	-		62.290.000,00	DINAS PERTANIAN
	3.27.01.2.09.0009	Pemeliharaan/Rehabilitasi Gedung Kantor dan Bangunan Lainnya														
			Jumlah Gedung Kantor dan Bangunan Lainnya yang Dipelihara/Direhabilitasi				1 Unit	26.190.483,00	Kab. Buton Selatan, Batauga, Busoa	DANA TRANSFER UMUM-DANA ALOKASI UMUM	-	3. Pertumbuhan Ekonomi Yang Berkualitas dan Pemerataan Pembangunan 2. Peningkatan Laju Pertumbuhan Ekonomi (LPE) Non Pertambahan dan Penggalian Serta Sektor Pertanian, Kehutanan dan Perikanan	-		300.000.000,00	DINAS PERTANIAN
2.	3.27.02	PROGRAM PENYEDIAAN DAN PENGEMBANGAN SARANA PERTANIAN	Persentase Penyediaan dan Pengembangan Sarana Pertanian yang Terlaksana	75 %			75 %	1.200.644.000,00						75 %	1.319.500.000,00	

NO	KODE	URUSAN / BIDANG URUSAN / PROGRAM / KEGIATAN / SUB KEGIATAN	INDIKATOR PROGRAM / KEGIATAN / SUB KEGIATAN	TARGET AKHIR PERIODE RENSTRA OPD	REALISASI CAPAIAN RENJA OPD TAHUN 2023	PRAKIRAAN CAPAIAN TARGET RENJA OPD TAHUN 2024	CAPAIAN KINERJA DAN KERANGKA PENDANAAN						KELOMPOK SASARAN	PRAKIRAAN MAJU RENCANA TAHUN 2026		PERANGKAT DAERAH PENANGGUNG JAWAB
							TARGET 2025	PAGU INDIKATIF (Rp)	LOKASI	SUMBER DANA	PRIORITAS			TARGET	PAGU INDIKATIF (Rp)	
											NASIONAL	DAERAH				
1	2	3	4	5	6	7	8	9	10	11	12	13	14	15	16	17
	3.27.02.2.01	Pengawasan Penggunaan Sarana Pertanian	Persentase Peningkatan produksi tanaman pangan, hortikultura, dan perkebunan	-			6 %	1.000.694.000,00			-	3. Pertumbuhan Ekonomi Yang Berkualitas dan Pemerataan Pembangunan 2. Peningkatan Laju Pertumbuhan Ekonomi (LPE) Non Pertambangan dan Penggalian Serta Sektor Pertanian, Kehutanan dan Perikanan	-	-	1.069.500.000,00	DINAS PERTANIAN
	3.27.02.2.01.0001	Pengawasan Penggunaan Sarana Pendukung Pertanian Sesuai dengan Komoditas, Teknologi dan Spesifik Lokasi														
			Jumlah Pengawasan Penggunaan Sarana Pendukung Pertanian Sesuai dengan Komoditas, Teknologi dan Spesifik Lokasi				1 Laporan	987.084.000,00	Kab. Buton Selatan, Semua Kecamatan, Semua Kel/Desa	DANA TRANSFER UMUM-DANA ALOKASI UMUM, DANA TRANSFER KHUSUS-DANA ALOKASI KHUSUS NON FISIK	-	3. Pertumbuhan Ekonomi Yang Berkualitas dan Pemerataan Pembangunan 2. Peningkatan Laju Pertumbuhan Ekonomi (LPE) Non Pertambangan dan Penggalian Serta Sektor Pertanian, Kehutanan dan Perikanan	-		1.056.000.000,00	DINAS PERTANIAN
	3.27.02.2.01.0002	Pendampingan Penggunaan Sarana Pendukung Pertanian														

NO	KODE	URUSAN / BIDANG URUSAN / PROGRAM / KEGIATAN / SUB KEGIATAN	INDIKATOR PROGRAM / KEGIATAN / SUB KEGIATAN	TARGET AKHIR PERIODE RENSTRA OPD	REALISASI CAPAIAN RENJA OPD TAHUN 2023	PRAKIRAAN CAPAIAN TARGET RENJA OPD TAHUN 2024	CAPAIAN KINERJA DAN KERANGKA PENDANAAN						KELOMPOK SASARAN	PRAKIRAAN MAJU RENCANA TAHUN 2026		PERANGKAT DAERAH PENANGGUNG JAWAB
							TARGET 2025	PAGU INDIKATIF (Rp)	LOKASI	SUMBER DANA	PRIORITAS			TARGET	PAGU INDIKATIF (Rp)	
											NASIONAL	DAERAH				
1	2	3	4	5	6	7	8	9	10	11	12	13	14	15	16	17
			Jumlah Pendampingan Penggunaan Sarana Pendukung Pertanian				1 Laporan	13.610.000,00	Kab. Buton Selatan, Semua Kecamatan, Semua Kel/Desa	DANA TRANSFER UMUM-DANA ALOKASI UMUM	-	3. Pertumb uhan Ekonomi Yang Berkualitas dan Pemer ataan Pem angunan 2. Peningka tan Laju Pe rtumbuhan Ekonomi (LPE) Non Pertamban gan dan Penggalian Serta Sektor Pertanian, Kehutanan dan Perikanan	-		13.500.000,00	DINAS PERTANIAN
	3.27.02.2.06	Penyediaan Benih/Bibit Ternak dan Hijauan Pakan Ternak yang Sumbernya dalam 1 (Satu) Daerah Kabupaten/Kota Lain	Persentase Penyediaan Benih/Bibit Ternak dan Hijauan Pakan Ternak yang Sumbernya Dalam 1 (Satu) Daerah Provinsi Lain yang terlaksana	-			75 %	199.950.000,00			-	3. Pertumb uhan Ekonomi Yang Berkualitas dan Pemer ataan Pem angunan 2. Peningka tan Laju Pe rtumbuhan Ekonomi (LPE) Non Pertamban gan dan Penggalian Serta Sektor Pertanian, Kehutanan dan Perikanan	-	-	250.000.000,00	DINAS PERTANIAN
	3.27.02.2.06.0003	Pengadaan Bibit Ternak yang Sumbernya dari Daerah Kabupaten/Kota Lain														

NO	KODE	URUSAN / BIDANG URUSAN / PROGRAM / KEGIATAN / SUB KEGIATAN	INDIKATOR PROGRAM / KEGIATAN / SUB KEGIATAN	TARGET AKHIR PERIODE RENSTRA OPD	REALISASI CAPAIAN RENJA OPD TAHUN 2023	PRAKIRAAN CAPAIAN TARGET RENJA OPD TAHUN 2024	CAPAIAN KINERJA DAN KERANGKA PENDANAAN						KELOMPOK SASARAN	PRAKIRAAN MAJU RENCANA TAHUN 2026		PERANGKAT DAERAH PENANGGUNG JAWAB
							TARGET 2025	PAGU INDIKATIF (Rp)	LOKASI	SUMBER DANA	PRIORITAS			TARGET	PAGU INDIKATIF (Rp)	
											NASIONAL	DAERAH				
1	2	3	4	5	6	7	8	9	10	11	12	13	14	15	16	17
			Jumlah bibit ternak yang sumbernya dari daerah kabupaten/kota lain				1000 Ekor	199.950.000,00	Kab. Buton Selatan, Semua Kecamatan, Semua Kel/Desa	DANA TRANSFER UMUM-DANA ALOKASI UMUM	-	3. Pertumbuhan Ekonomi Yang Berkualitas dan Pemerataan Pembangunan 2. Peningkatan Laju Pertumbuhan Ekonomi (LPE) Non Pertambangan dan Penggalian Serta Sektor Pertanian, Kehutanan dan Perikanan	-		250.000.000,00	DINAS PERTANIAN
3.	3.27.03	PROGRAM PENYEDIAAN DAN PENGEMBANGAN PRASARANA PERTANIAN	Persentase Penyediaan dan Pengembangan Prasarana Pertanian yang Terlaksana	55 %			55 %	9.217.792.000,00						55 %	8.250.000.000,00	
	3.27.03.2.02	Pembangunan Prasarana Pertanian	Persentase Pembangunan Prasarana Pertanian yang terlaksana	-			80 %	9.217.792.000,00			-	3. Pertumbuhan Ekonomi Yang Berkualitas dan Pemerataan Pembangunan 2. Peningkatan Laju Pertumbuhan Ekonomi (LPE) Non Pertambangan dan Penggalian Serta Sektor Pertanian, Kehutanan dan Perikanan	-	-	8.250.000.000,00	DINAS PERTANIAN
	3.27.03.2.02.0002	Pembangunan, Rehabilitasi dan Pemeliharaan Embung Pertanian														

NO	KODE	URUSAN / BIDANG URUSAN / PROGRAM / KEGIATAN / SUB KEGIATAN	INDIKATOR PROGRAM / KEGIATAN / SUB KEGIATAN	TARGET AKHIR PERIODE RENSTRA OPD	REALISASI CAPAIAN RENJA OPD TAHUN 2023	PRAKIRAAN CAPAIAN TARGET RENJA OPD TAHUN 2024	CAPAIAN KINERJA DAN KERANGKA PENDANAAN						KELOMPOK SASARAN	PRAKIRAAN MAJU RENCANA TAHUN 2026		PERANGKAT DAERAH PENANGGUNG JAWAB
							TARGET 2025	PAGU INDIKATIF (Rp)	LOKASI	SUMBER DANA	PRIORITAS			TARGET	PAGU INDIKATIF (Rp)	
											NASIONAL	DAERAH				
1	2	3	4	5	6	7	8	9	10	11	12	13	14	15	16	17
			<i>Jumlah Embung Pertanian yang Dibangun, Direhabilitasi dan Dipelihara</i>				2 Unit	629.575.000,00	Kab. Buton Selatan, Semua Kecamatan, Semua Kel/Desa	DAK FISIK-BIDANG PERTANIAN-PENUGASAN-PEMBANGUNAN/RENOVASI SARANA DAN PRASARANA FISIK DASAR PEMBANGUNAN PERTANIAN	-	3. Pertumbuhan Ekonomi Yang Berkualitas dan Pemerataan Pembangunan dan Peningkatan Laju Pertumbuhan Ekonomi (LPE) Non Pertanian dan Penggalian Serta Sektor Pertanian, Kehutanan dan Perikanan	-		330.000.000,00	DINAS PERTANIAN
	3.27.03.2.02.0003	Pembangunan, Rehabilitasi dan Pemeliharaan Jalan Usaha Tani														
			<i>Jalan Usaha Tani yang Dibangun, Direhabilitasi dan Dipelihara</i>				23 Unit	5.242.604.000,00	Kab. Buton Selatan, Semua Kecamatan, Semua Kel/Desa	DAK FISIK-BIDANG PERTANIAN-PENUGASAN-PEMBANGUNAN/RENOVASI SARANA DAN PRASARANA FISIK DASAR PEMBANGUNAN PERTANIAN	-	3. Pertumbuhan Ekonomi Yang Berkualitas dan Pemerataan Pembangunan dan Peningkatan Laju Pertumbuhan Ekonomi (LPE) Non Pertanian dan Penggalian Serta Sektor Pertanian, Kehutanan dan Perikanan	-		5.000.000.000,00	DINAS PERTANIAN
	3.27.03.2.02.0008	Pembangunan, Rehabilitasi dan Pemeliharaan Balai Penyuluh di Kecamatan serta Sarana Pendukungnya														

NO	KODE	URUSAN / BIDANG URUSAN / PROGRAM / KEGIATAN / SUB KEGIATAN	INDIKATOR PROGRAM / KEGIATAN / SUB KEGIATAN	TARGET AKHIR PERIODE RENSTRA OPD	REALISASI CAPAIAN RENJA OPD TAHUN 2023	PRAKIRAAN CAPAIAN TARGET RENJA OPD TAHUN 2024	CAPAIAN KINERJA DAN KERANGKA PENDANAAN						KELOMPOK SASARAN	PRAKIRAAN MAJU RENCANA TAHUN 2026		PERANGKAT DAERAH PENANGGUNG JAWAB
							TARGET 2025	PAGU INDIKATIF (Rp)	LOKASI	SUMBER DANA	PRIORITAS			TARGET	PAGU INDIKATIF (Rp)	
											NASIONAL	DAERAH				
1	2	3	4	5	6	7	8	9	10	11	12	13	14	15	16	17
			Jumlah Balai Penyuluh di Kecamatan serta Sarana Pendukungnya yang Dibangun, Direhabilitasi dan Dipelihara				2 Unit	971.040.000,00	Kab. Buton Selatan, Kadatua, Semua Kel/Desa	DAK FISIK-BIDANG PERTANIAN-PENGASAN-PEMBANGUNAN/RENOVASI SARANA DAN PRASARANA FISIK DASAR PEMBANGUNAN PERTANIAN	-	3. Pertumbuhan Ekonomi Yang Berkualitas dan Pemerintahan Pembangunan 2. Peningkatan Laju Pertumbuhan Ekonomi (LPE) Non Pertambahan dan Penggalian Serta Sektor Pertanian, Kehutanan dan Perikanan	-		1.800.000.000,00	DINAS PERTANIAN
	3.27.03.2.02.0009	Pembangunan, Rehabilitasi dan Pemeliharaan Prasarana Pertanian Lainnya														
			Jumlah Prasarana Pertanian Lainnya yang Dibangun, Direhabilitasi dan Dipelihara				2 Unit	2.374.573.000,00	Kab. Buton Selatan, Batauga, Busoa Kab. Buton Selatan, Kadatua, Marawali	DAK FISIK-BIDANG PERTANIAN-PENGASAN-PEMBANGUNAN/RENOVASI SARANA DAN PRASARANA FISIK DASAR PEMBANGUNAN PERTANIAN	-	3. Pertumbuhan Ekonomi Yang Berkualitas dan Pemerintahan Pembangunan 2. Peningkatan Laju Pertumbuhan Ekonomi (LPE) Non Pertambahan dan Penggalian Serta Sektor Pertanian, Kehutanan dan Perikanan	-		1.120.000.000,00	DINAS PERTANIAN
4.	3.27.04	PROGRAM PENGENDALIAN KESEHATAN HEWAN DAN KESEHATAN MASYARAKAT VETERINER	Jumlah populasi ternak (ekor) Persentase Peningkatan Populasi Ternak	459491 7 %			437610 6 %	54.194.400,00						412433 5 %	80.000.000,00	

NO	KODE	URUSAN / BIDANG URUSAN / PROGRAM / KEGIATAN / SUB KEGIATAN	INDIKATOR PROGRAM / KEGIATAN / SUB KEGIATAN	TARGET AKHIR PERIODE RENSTRA OPD	REALISASI CAPAIAN RENJA OPD TAHUN 2023	PRAKIRAAN CAPAIAN TARGET RENJA OPD TAHUN 2024	CAPAIAN KINERJA DAN KERANGKA PENDANAAN						KELOMPOK SASARAN	PRAKIRAAN MAJU RENCANA TAHUN 2026		PERANGKAT DAERAH PENANGGUNG JAWAB
							TARGET 2025	PAGU INDIKATIF (Rp)	LOKASI	SUMBER DANA	PRIORITAS			TARGET	PAGU INDIKATIF (Rp)	
											NASIONAL	DAERAH				
1	2	3	4	5	6	7	8	9	10	11	12	13	14	15	16	17
	3.27.04.2.01	Penjaminan Kesehatan Hewan, Penutupan dan Pembukaan Daerah Wabah Penyakit Hewan Menular Dalam daerah Kabupaten/Kota	Persentase Penjaminan Kesehatan Hewan, Penutupan dan Pembukaan Daerah Wabah Penyakit Hewan Menular Dalam Daerah Kabupaten/Kota yang terlaksana	-			80 %	54.194.400,00			-	3. Pertumbuhan Ekonomi Yang Berkualitas dan Pemerataan Pembangunan 2. Peningkatan Laju Pertumbuhan Ekonomi (LPE) Non Pertambahan dan Penggalian Serta Sektor Pertanian, Kehutanan dan Perikanan	-	-	80.000.000,00	DINAS PERTANIAN
	3.27.04.2.01.0006	Pelaksanaan Penyidikan Penyakit Hewan dan Zoonosis pada Hewan														
			Jumlah kejadian penyakit yang ditindaklanjuti dengan penyidikan Penyakit Hewan dan Zoonosis pada Hewan				900 Kasus	54.194.400,00	Kab. Buton Selatan, Semua Kecamatan, Semua Kel/Desa	DANA TRANSFER UMUM-DANA ALOKASI UMUM, SISA LEBIH PERHITUNGAN ANGGARAN TAHUN SEBELUMNYA	-	3. Pertumbuhan Ekonomi Yang Berkualitas dan Pemerataan Pembangunan 2. Peningkatan Laju Pertumbuhan Ekonomi (LPE) Non Pertambahan dan Penggalian Serta Sektor Pertanian, Kehutanan dan Perikanan	-		80.000.000,00	DINAS PERTANIAN
5.	3.27.07	PROGRAM PENYULUHAN PERTANIAN	Persentase Peningkatan Kelompok Tani yang Berwawasan Agribisnis	50 %			50 %	1.026.227.600,00						50 %	1.186.500.000,00	

NO	KODE	URUSAN / BIDANG URUSAN / PROGRAM / KEGIATAN / SUB KEGIATAN	INDIKATOR PROGRAM / KEGIATAN / SUB KEGIATAN	TARGET AKHIR PERIODE RENSTRA OPD	REALISASI CAPAIAN RENJA OPD TAHUN 2023	PRAKIRAAN CAPAIAN TARGET RENJA OPD TAHUN 2024	CAPAIAN KINERJA DAN KERANGKA PENDANAAN						KELOMPOK SASARAN	PRAKIRAAN MAJU RENCANA TAHUN 2026		PERANGKAT DAERAH PENANGGUNG JAWAB
							TARGET 2025	PAGU INDIKATIF (Rp)	LOKASI	SUMBER DANA	PRIORITAS			TARGET	PAGU INDIKATIF (Rp)	
											NASIONAL	DAERAH				
1	2	3	4	5	6	7	8	9	10	11	12	13	14	15	16	17
	3.27.07.2.01	Pelaksanaan Penyuluhan Pertanian	Persentase penyuluhan pertanian yang terlaksana	-			90 %	1.026.227.600,00			-	3. Pertumbuhan Ekonomi Yang Berkualitas dan Pemerataan Pembangunan 2. Peningkatan Laju Pertumbuhan Ekonomi (LPE) Non Pertanian dan Penggalian Serta Sektor Pertanian, Kehutanan dan Perikanan	-	-	1.186.500.000,00	DINAS PERTANIAN
	3.27.07.2.01.0001	Peningkatan Kapasitas Kelembagaan Penyuluhan Pertanian di Kecamatan dan Desa														
			Jumlah Kelembagaan Penyuluhan Pertanian di Kecamatan dan Desa yang Ditingkatkan Kapasitasnya				7 Unit	233.749.600,00	Kab. Buton Selatan, Semua Kecamatan, Semua Kel/Desa	DANA TRANSFER UMUM-DANA ALOKASI UMUM, SISA LEBIH PERHITUNGAN ANGGARAN TAHUN SEBELUMNYA	-	3. Pertumbuhan Ekonomi Yang Berkualitas dan Pemerataan Pembangunan 2. Peningkatan Laju Pertumbuhan Ekonomi (LPE) Non Pertanian dan Penggalian Serta Sektor Pertanian, Kehutanan dan Perikanan	-		286.000.000,00	DINAS PERTANIAN
	3.27.07.2.01.0002	Pengembangan Kapasitas Kelembagaan Petani di Kecamatan dan Desa														

NO	KODE	URUSAN / BIDANG URUSAN / PROGRAM / KEGIATAN / SUB KEGIATAN	INDIKATOR PROGRAM / KEGIATAN / SUB KEGIATAN	TARGET AKHIR PERIODE RENSTRA OPD	REALISASI CAPAIAN RENJA OPD TAHUN 2023	PRAKIRAAN CAPAIAN TARGET RENJA OPD TAHUN 2024	CAPAIAN KINERJA DAN KERANGKA PENDANAAN						KELOMPOK SASARAN	PRAKIRAAN MAJU RENCANA TAHUN 2026		PERANGKAT DAERAH PENANGGUNG JAWAB
							TARGET 2025	PAGU INDIKATIF (Rp)	LOKASI	SUMBER DANA	PRIORITAS			TARGET	PAGU INDIKATIF (Rp)	
											NASIONAL	DAERAH				
1	2	3	4	5	6	7	8	9	10	11	12	13	14	15	16	17
			Jumlah Kelembagaan Petani di Kecamatan dan Desa yang Ditingkatkan Kapasitasnya				1 Unit	10.270.000,00	Kab. Buton Selatan, Batauga, Busoa	DANA TRANSFER UMUM-DANA ALOKASI UMUM	-	3. Pertumb uhan Ekonomi Yang Berkualitas dan Pemer ataan Pem angunan 2. Peningka tan Laju Pe rtumbuhan Ekonomi (LPE) Non Pertamban gan dan Penggalian Serta Sektor Pertanian, Kehutanan dan Perikanan	-		50.500.000,00	DINAS PERTANIAN
	3.27.07.2.01.0003	Penyediaan dan Pemanfaatan Sarana dan Prasarana Penyuluhan Pertanian														
			Jumlah Sarana dan Prasarana Penyuluhan Pertanian				1 Unit	782.208.000,00	Kab. Buton Selatan, Siompu, Batuawu	DAK FISIK-BIDANG P ERTANIAN-PEN UGASAN-PEMB ANGUNAN/REN OVASI SARANA DAN PRASARANA FISIK DASAR P EMBANGUNAN PERTANIAN	-	3. Pertumb uhan Ekonomi Yang Berkualitas dan Pemer ataan Pem angunan 2. Peningka tan Laju Pe rtumbuhan Ekonomi (LPE) Non Pertamban gan dan Penggalian Serta Sektor Pertanian, Kehutanan dan Perikanan	-		850.000.000,00	DINAS PERTANIAN
		DINAS PERINDUSTRIAN DAN PERDAGANGAN						4.040.262.680,00							4.175.640.000,00	
	3	URUSAN PEMERINTAHAN PILIHAN						4.040.262.680,00							4.175.640.000,00	
	3.30	URUSAN PEMERINTAHAN BIDANG PERDAGANGAN						2.620.396.680,00							3.325.640.000,00	
1.	3.30.01	PROGRAM PENUNJANG URUSAN PEMERINTAHAN DAERAH KABUPATEN/KOTA	Persentase Pelayanan Penunjang Urusan Pemerintah Daerah	100 %			100 %	2.152.399.680,00						100 %	2.569.640.000,00	

NO	KODE	URUSAN / BIDANG URUSAN / PROGRAM / KEGIATAN / SUB KEGIATAN	INDIKATOR PROGRAM / KEGIATAN / SUB KEGIATAN	TARGET AKHIR PERIODE RENSTRA OPD	REALISASI CAPAIAN RENJA OPD TAHUN 2023	PRAKIRAAN CAPAIAN TARGET RENJA OPD TAHUN 2024	CAPAIAN KINERJA DAN KERANGKA PENDANAAN						KELOMPOK SASARAN	PRAKIRAAN MAJU RENCANA TAHUN 2026		PERANGKAT DAERAH PENANGGUNG JAWAB
							TARGET 2025	PAGU INDIKATIF (Rp)	LOKASI	SUMBER DANA	PRIORITAS			TARGET	PAGU INDIKATIF (Rp)	
											NASIONAL	DAERAH				
1	2	3	4	5	6	7	8	9	10	11	12	13	14	15	16	17
	3.30.01.2.01	Perencanaan, Penganggaran, dan Evaluasi Kinerja Perangkat Daerah	Presentase Dokumen Perencanaan, Penganggaran dan Evaluasi Kinerja	-			92 %	54.752.000,00			-	3. Pertumb uhan Ekonomi Yang Berkualitas dan Pemer ataan Pem ataan Pem angunan 2. Peningka tan Laju Pe rtumbuhan Ekonomi (LPE) Non Pertamban gan dan Penggalian Serta Sektor Pertanian, Kehutanan dan Perikanan	-	-	70.000.000,00	DINAS PERINDUSTRIAN DAN PERDAGANGAN
	3.30.01.2.01.0001	Penyusunan Dokumen Perencanaan Perangkat Daerah														
			Jumlah Dokumen Perencanaan Perangkat Daerah				2 Dokumen	16.666.000,00	Kab. Buton Selatan, Batauga, Bandar Batauga	DANA TRANSFER UMUM-DANA ALOKASI UMUM	-	3. Pertumb uhan Ekonomi Yang Berkualitas dan Pemer ataan Pem angunan 2. Peningka tan Laju Pe rtumbuhan Ekonomi (LPE) Non Pertamban gan dan Penggalian Serta Sektor Pertanian, Kehutanan dan Perikanan	-		15.000.000,00	DINAS PERINDUSTRIAN DAN PERDAGANGAN
	3.30.01.2.01.0002	Koordinasi dan Penyusunan Dokumen RKA-SKPD														

NO	KODE	URUSAN / BIDANG URUSAN / PROGRAM / KEGIATAN / SUB KEGIATAN	INDIKATOR PROGRAM / KEGIATAN / SUB KEGIATAN	TARGET AKHIR PERIODE RENSTRA OPD	REALISASI CAPAIAN RENJA OPD TAHUN 2023	PRAKIRAAN CAPAIAN TARGET RENJA OPD TAHUN 2024	CAPAIAN KINERJA DAN KERANGKA PENDANAAN						KELOMPOK SASARAN	PRAKIRAAN MAJU RENCANA TAHUN 2026		PERANGKAT DAERAH PENANGGUNG JAWAB
							TARGET 2025	PAGU INDIKATIF (Rp)	LOKASI	SUMBER DANA	PRIORITAS			TARGET	PAGU INDIKATIF (Rp)	
											NASIONAL	DAERAH				
1	2	3	4	5	6	7	8	9	10	11	12	13	14	15	16	17
			Jumlah Dokumen RKA-SKPD dan Laporan Hasil Koordinasi Penyusunan Dokumen RKA-SKPD				1 Dokumen	4.400.000,00	Kab. Buton Selatan, Batauga, Bandar Batauga	DANA TRANSFER UMUM-DANA ALOKASI UMUM	-	3. Pertumb uhan Ekonomi Yang Berkualitas dan Pemer ataan Pem angunan 2. Peningka tan Laju Pe rtumbuhan Ekonomi (LPE) Non Pertamban gan dan Penggalian Serta Sektor Pertanian, Kehutanan dan Perikanan	-		6.000.000,00	DINAS PERINDUSTRIAN DAN PERDAGANGAN
	3.30.01.2.01.0003	Koordinasi dan Penyusunan Dokumen Perubahan RKA-SKPD														
			Jumlah Dokumen Perubahan RKA-SKPD dan Laporan Hasil Koordinasi Penyusunan Dokumen Perubahan RKA-SKPD				1 Dokumen	4.400.000,00	Kab. Buton Selatan, Batauga, Bandar Batauga	DANA TRANSFER UMUM-DANA ALOKASI UMUM	-	3. Pertumb uhan Ekonomi Yang Berkualitas dan Pemer ataan Pem angunan 2. Peningka tan Laju Pe rtumbuhan Ekonomi (LPE) Non Pertamban gan dan Penggalian Serta Sektor Pertanian, Kehutanan dan Perikanan	-		6.000.000,00	DINAS PERINDUSTRIAN DAN PERDAGANGAN
	3.30.01.2.01.0004	Koordinasi dan Penyusunan DPA-SKPD														

NO	KODE	URUSAN / BIDANG URUSAN / PROGRAM / KEGIATAN / SUB KEGIATAN	INDIKATOR PROGRAM / KEGIATAN / SUB KEGIATAN	TARGET AKHIR PERIODE RENSTRA OPD	REALISASI CAPAIAN RENJA OPD TAHUN 2023	PRAKIRAAN CAPAIAN TARGET RENJA OPD TAHUN 2024	CAPAIAN KINERJA DAN KERANGKA PENDANAAN						KELOMPOK SASARAN	PRAKIRAAN MAJU RENCANA TAHUN 2026		PERANGKAT DAERAH PENANGGUNG JAWAB
							TARGET 2025	PAGU INDIKATIF (Rp)	LOKASI	SUMBER DANA	PRIORITAS			TARGET	PAGU INDIKATIF (Rp)	
											NASIONAL	DAERAH				
1	2	3	4	5	6	7	8	9	10	11	12	13	14	15	16	17
			Jumlah Dokumen DPA-SKPD dan Laporan Hasil Koordinasi Penyusunan Dokumen DPA-SKPD				1 Dokumen	4.039.000,00	Kab. Buton Selatan, Batauga, Bandar Batauga	DANA TRANSFER UMUM-DANA ALOKASI UMUM	-	3. Pertumbuhan Ekonomi Yang Berkualitas dan Pemerataan Pembangunan 2. Peningkatan Laju Pertumbuhan Ekonomi (LPE) Non Pertambahan dan Penggalan Serta Sektor Pertanian, Kehutanan dan Perikanan	-		6.000.000,00	DINAS PERINDUSTRIAN DAN PERDAGANGAN
	3.30.01.2.01.0005	Koordinasi dan Penyusunan Perubahan DPA- SKPD														
			Jumlah Dokumen Perubahan DPA-SKPD dan Laporan Hasil Koordinasi Penyusunan Dokumen Perubahan DPA-SKPD				1 Dokumen	4.000.000,00	Kab. Buton Selatan, Batauga, Bandar Batauga	DANA TRANSFER UMUM-DANA ALOKASI UMUM	-	3. Pertumbuhan Ekonomi Yang Berkualitas dan Pemerataan Pembangunan 2. Peningkatan Laju Pertumbuhan Ekonomi (LPE) Non Pertambahan dan Penggalan Serta Sektor Pertanian, Kehutanan dan Perikanan	-		6.000.000,00	DINAS PERINDUSTRIAN DAN PERDAGANGAN
	3.30.01.2.01.0006	Koordinasi dan Penyusunan Laporan Capaian Kinerja dan Ikhtisar Realisasi Kinerja SKPD														

NO	KODE	URUSAN / BIDANG URUSAN / PROGRAM / KEGIATAN / SUB KEGIATAN	INDIKATOR PROGRAM / KEGIATAN / SUB KEGIATAN	TARGET AKHIR PERIODE RENSTRA OPD	REALISASI CAPAIAN RENJA OPD TAHUN 2023	PRAKIRAAN CAPAIAN TARGET RENJA OPD TAHUN 2024	CAPAIAN KINERJA DAN KERANGKA PENDANAAN						KELOMPOK SASARAN	PRAKIRAAN MAJU RENCANA TAHUN 2026		PERANGKAT DAERAH PENANGGUNG JAWAB
							TARGET 2025	PAGU INDIKATIF (Rp)	LOKASI	SUMBER DANA	PRIORITAS			TARGET	PAGU INDIKATIF (Rp)	
											NASIONAL	DAERAH				
1	2	3	4	5	6	7	8	9	10	11	12	13	14	15	16	17
			Jumlah Laporan Capaian Kinerja dan Ikhtisar Realisasi Kinerja SKPD dan Laporan Hasil Koordinasi Penyusunan Laporan Capaian Kinerja dan Ikhtisar Realisasi Kinerja SKPD				1 Laporan	8.599.000,00	Kab. Buton Selatan, Batauga, Bandar Batauga	DANA TRANSFER UMUM-DANA ALOKASI UMUM	-	3. Pertumbuhan Ekonomi Yang Berkualitas dan Pemerataan Pembangunan 2. Peningkatan Laju Pertumbuhan Ekonomi (LPE) Non Pertambahan dan Penggalian Serta Sektor Pertanian, Kehutanan dan Perikanan	-		25.000.000,00	DINAS PERINDUSTRIAN DAN PERDAGANGAN
	3.30.01.2.01.0007	Evaluasi Kinerja Perangkat Daerah														
			Jumlah Laporan Evaluasi Kinerja Perangkat Daerah				1 Laporan	12.648.000,00	Kab. Buton Selatan, Batauga, Bandar Batauga	DANA TRANSFER UMUM-DANA ALOKASI UMUM	-	3. Pertumbuhan Ekonomi Yang Berkualitas dan Pemerataan Pembangunan 2. Peningkatan Laju Pertumbuhan Ekonomi (LPE) Non Pertambahan dan Penggalian Serta Sektor Pertanian, Kehutanan dan Perikanan	-		6.000.000,00	DINAS PERINDUSTRIAN DAN PERDAGANGAN

NO	KODE	URUSAN / BIDANG URUSAN / PROGRAM / KEGIATAN / SUB KEGIATAN	INDIKATOR PROGRAM / KEGIATAN / SUB KEGIATAN	TARGET AKHIR PERIODE RENSTRA OPD	REALISASI CAPAIAN RENJA OPD TAHUN 2023	PRAKIRAAN CAPAIAN TARGET RENJA OPD TAHUN 2024	CAPAIAN KINERJA DAN KERANGKA PENDANAAN						KELOMPOK SASARAN	PRAKIRAAN MAJU RENCANA TAHUN 2026		PERANGKAT DAERAH PENANGGUNG JAWAB
							TARGET 2025	PAGU INDIKATIF (Rp)	LOKASI	SUMBER DANA	PRIORITAS			TARGET	PAGU INDIKATIF (Rp)	
											NASIONAL	DAERAH				
1	2	3	4	5	6	7	8	9	10	11	12	13	14	15	16	17
	3.30.01.2.02	Administrasi Keuangan Perangkat Daerah	Persentase Dokumen Laporan Keuangan Daerah	-			95 %	1.736.554.488,00			-	3. Pertumb uhan Ekonomi Yang Berkualitas dan Pemer ataan Pem angunan 2. Peningka tan Laju Pe rtumbuhan Ekonomi (LPE) Non Pertamban gan dan Penggalian Serta Sektor Pertanian, Kehutanan dan Perikanan	-	-	1.761.000.000,00	DINAS PERINDUSTRIAN DAN PERDAGANGAN
	3.30.01.2.02.0001	Penyediaan Gaji dan Tunjangan ASN														
			Jumlah Orang yang Menerima Gaji dan Tunjangan ASN				18 Orang/bulan	1.643.637.988,00	Kab. Buton Selatan, Batauga, Bandar Batauga	DANA TRANSFER UMUM-DANA ALOKASI UMUM	-	3. Pertumb uhan Ekonomi Yang Berkualitas dan Pemer ataan Pem angunan 2. Peningka tan Laju Pe rtumbuhan Ekonomi (LPE) Non Pertamban gan dan Penggalian Serta Sektor Pertanian, Kehutanan dan Perikanan	-		1.655.000.000,00	DINAS PERINDUSTRIAN DAN PERDAGANGAN
	3.30.01.2.02.0003	Pelaksanaan Penatausahaan dan Pengujian/Verifikasi Keuangan SKPD														

NO	KODE	URUSAN / BIDANG URUSAN / PROGRAM / KEGIATAN / SUB KEGIATAN	INDIKATOR PROGRAM / KEGIATAN / SUB KEGIATAN	TARGET AKHIR PERIODE RENSTRA OPD	REALISASI CAPAIAN RENJA OPD TAHUN 2023	PRAKIRAAN CAPAIAN TARGET RENJA OPD TAHUN 2024	CAPAIAN KINERJA DAN KERANGKA PENDANAAN						KELOMPOK SASARAN	PRAKIRAAN MAJU RENCANA TAHUN 2026		PERANGKAT DAERAH PENANGGUNG JAWAB
							TARGET 2025	PAGU INDIKATIF (Rp)	LOKASI	SUMBER DANA	PRIORITAS			TARGET	PAGU INDIKATIF (Rp)	
											NASIONAL	DAERAH				
1	2	3	4	5	6	7	8	9	10	11	12	13	14	15	16	17
			Jumlah Dokumen Penatausahaan dan Pengujian/Verifikasi Keuangan SKPD				1 Dokumen	84.916.500,00	Kab. Buton Selatan, Batauga, Bandar Batauga	DANA TRANSFER UMUM-DANA ALOKASI UMUM	-	3. Pertumb uhan Ekonomi Yang Berkualitas dan Pemer ataan Pem angunan 2. Peningka tan Laju Pe rtumbuhan Ekonomi (LPE) Non Pertamban gan dan Penggalian Serta Sektor Pertanian, Kehutanan dan Perikanan	-		94.000.000,00	DINAS PERINDUSTRIAN DAN PERDAGANGAN
	3.30.01.2.02.0005	Koordinasi dan Penyusunan Laporan Keuangan Akhir Tahun SKPD														
			Jumlah Laporan Keuangan Akhir Tahun SKPD dan Laporan Hasil Koordinasi Penyusunan Laporan Keuangan Akhir Tahun SKPD				1 Laporan	4.000.000,00	Kab. Buton Selatan, Batauga, Bandar Batauga	DANA TRANSFER UMUM-DANA ALOKASI UMUM	-	3. Pertumb uhan Ekonomi Yang Berkualitas dan Pemer ataan Pem angunan 2. Peningka tan Laju Pe rtumbuhan Ekonomi (LPE) Non Pertamban gan dan Penggalian Serta Sektor Pertanian, Kehutanan dan Perikanan	-		6.000.000,00	DINAS PERINDUSTRIAN DAN PERDAGANGAN
	3.30.01.2.02.0007	Koordinasi dan Penyusunan Laporan Keuangan Bulanan/ Triwulanan/ Semesteran SKPD														

NO	KODE	URUSAN / BIDANG URUSAN / PROGRAM / KEGIATAN / SUB KEGIATAN	INDIKATOR PROGRAM / KEGIATAN / SUB KEGIATAN	TARGET AKHIR PERIODE RENSTRA OPD	REALISASI CAPAIAN RENJA OPD TAHUN 2023	PRAKIRAAN CAPAIAN TARGET RENJA OPD TAHUN 2024	CAPAIAN KINERJA DAN KERANGKA PENDANAAN						KELOMPOK SASARAN	PRAKIRAAN MAJU RENCANA TAHUN 2026		PERANGKAT DAERAH PENANGGUNG JAWAB
							TARGET 2025	PAGU INDIKATIF (Rp)	LOKASI	SUMBER DANA	PRIORITAS			TARGET	PAGU INDIKATIF (Rp)	
											NASIONAL	DAERAH				
1	2	3	4	5	6	7	8	9	10	11	12	13	14	15	16	17
			Jumlah Laporan Keuangan Bulanan/ Triwulanan/ Semesteran SKPD dan Laporan Koordinasi Penyusunan Laporan Keuangan Bulanan/Triwulanan/Semesteran SKPD				1 Laporan	4.000.000,00	Kab. Buton Selatan, Batauga, Bandar Batauga	DANA TRANSFER UMUM-DANA ALOKASI UMUM	-	3. Pertumbuhan Ekonomi Yang Berkualitas dan Pemerataan Pembangunan 2. Peningkatan Laju Pertumbuhan Ekonomi (LPE) Non Pertambangan dan Penggalan Serta Sektor Pertanian, Kehutanan dan Perikanan	-		6.000.000,00	DINAS PERINDUSTRIAN DAN PERDAGANGAN
	3.30.01.2.03	Administrasi Barang Milik Daerah pada Perangkat Daerah	Persentase Laporan Barang Milik Daerah Pada Perangkat Daerah	-			95 %	4.000.000,00			-	3. Pertumbuhan Ekonomi Yang Berkualitas dan Pemerataan Pembangunan 2. Peningkatan Laju Pertumbuhan Ekonomi (LPE) Non Pertambangan dan Penggalan Serta Sektor Pertanian, Kehutanan dan Perikanan	-	-	6.000.000,00	DINAS PERINDUSTRIAN DAN PERDAGANGAN
	3.30.01.2.03.0005	Rekonsiliasi dan Penyusunan Laporan Barang Milik Daerah pada SKPD														

NO	KODE	URUSAN / BIDANG URUSAN / PROGRAM / KEGIATAN / SUB KEGIATAN	INDIKATOR PROGRAM / KEGIATAN / SUB KEGIATAN	TARGET AKHIR PERIODE RENSTRA OPD	REALISASI CAPAIAN RENJA OPD TAHUN 2023	PRAKIRAAN CAPAIAN TARGET RENJA OPD TAHUN 2024	CAPAIAN KINERJA DAN KERANGKA PENDANAAN						KELOMPOK SASARAN	PRAKIRAAN MAJU RENCANA TAHUN 2026		PERANGKAT DAERAH PENANGGUNG JAWAB
							TARGET 2025	PAGU INDIKATIF (Rp)	LOKASI	SUMBER DANA	PRIORITAS			TARGET	PAGU INDIKATIF (Rp)	
											NASIONAL	DAERAH				
1	2	3	4	5	6	7	8	9	10	11	12	13	14	15	16	17
			Jumlah Laporan Rekonsiliasi dan Penyusunan Laporan Barang Milik Daerah pada SKPD				1 Laporan	4.000.000,00	Kab. Buton Selatan, Batauga, Bandar Batauga	DANA TRANSFER UMUM-DANA ALOKASI UMUM	-	3. Pertumbuhan Ekonomi Yang Berkualitas dan Pemerataan Pembangunan 2. Peningkatan Laju Pertumbuhan Ekonomi (LPE) Non Pertambangan dan Penggalian Serta Sektor Pertanian, Kehutanan dan Perikanan	-		6.000.000,00	DINAS PERINDUSTRIAN DAN PERDAGANGAN
	3.30.01.2.05	Administrasi Kepegawaian Perangkat Daerah	Persentase Laporan Kinerja Pegawai (SKP)	-			90 %	5.360.000,00			-	3. Pertumbuhan Ekonomi Yang Berkualitas dan Pemerataan Pembangunan 2. Peningkatan Laju Pertumbuhan Ekonomi (LPE) Non Pertambangan dan Penggalian Serta Sektor Pertanian, Kehutanan dan Perikanan	-	-	60.200.000,00	DINAS PERINDUSTRIAN DAN PERDAGANGAN
	3.30.01.2.05.0002	Pengadaan Pakaian Dinas beserta Atribut Kelengkapannya														

NO	KODE	URUSAN / BIDANG URUSAN / PROGRAM / KEGIATAN / SUB KEGIATAN	INDIKATOR PROGRAM / KEGIATAN / SUB KEGIATAN	TARGET AKHIR PERIODE RENSTRA OPD	REALISASI CAPAIAN RENJA OPD TAHUN 2023	PRAKIRAAN CAPAIAN TARGET RENJA OPD TAHUN 2024	CAPAIAN KINERJA DAN KERANGKA PENDANAAN						KELOMPOK SASARAN	PRAKIRAAN MAJU RENCANA TAHUN 2026		PERANGKAT DAERAH PENANGGUNG JAWAB
							TARGET 2025	PAGU INDIKATIF (Rp)	LOKASI	SUMBER DANA	PRIORITAS			TARGET	PAGU INDIKATIF (Rp)	
											NASIONAL	DAERAH				
1	2	3	4	5	6	7	8	9	10	11	12	13	14	15	16	17
			Jumlah Paket Pakaian Dinas beserta Atribut Kelengkapan				31 Paket	4.960.000,00	Kab. Buton Selatan, Batauga, Bandar Batauga	DANA TRANSFER UMUM-DANA ALOKASI UMUM	-	3. Pertumb uhan Ekonomi Yang Berkualitas dan Pemer ataan Pem angunan 2. Peningka tan Laju Pe rtumbuhan Ekonomi (LPE) Non Pertamban gan dan Penggalian Serta Sektor Pertanian, Kehutanan dan Perikanan	-		35.200.000,00	DINAS PERINDUSTRIAN DAN PERDAGANGAN
	3.30.01.2.05.0009	Pendidikan dan Pelatihan Pegawai Berdasarkan Tugas dan Fungsi														
			Jumlah Pegawai Berdasarkan Tugas dan Fungsi yang Mengikuti Pendidikan dan Pelatihan				2 Orang	400.000,00	Kab. Buton Selatan, Semua Kecamatan, Semua Kel/Desa	DANA TRANSFER UMUM-DANA ALOKASI UMUM	-	3. Pertumb uhan Ekonomi Yang Berkualitas dan Pemer ataan Pem angunan 2. Peningka tan Laju Pe rtumbuhan Ekonomi (LPE) Non Pertamban gan dan Penggalian Serta Sektor Pertanian, Kehutanan dan Perikanan	-		25.000.000,00	DINAS PERINDUSTRIAN DAN PERDAGANGAN

NO	KODE	URUSAN / BIDANG URUSAN / PROGRAM / KEGIATAN / SUB KEGIATAN	INDIKATOR PROGRAM / KEGIATAN / SUB KEGIATAN	TARGET AKHIR PERIODE RENSTRA OPD	REALISASI CAPAIAN RENJA OPD TAHUN 2023	PRAKIRAAN CAPAIAN TARGET RENJA OPD TAHUN 2024	CAPAIAN KINERJA DAN KERANGKA PENDANAAN						KELOMPOK SASARAN	PRAKIRAAN MAJU RENCANA TAHUN 2026		PERANGKAT DAERAH PENANGGUNG JAWAB
							TARGET 2025	PAGU INDIKATIF (Rp)	LOKASI	SUMBER DANA	PRIORITAS			TARGET	PAGU INDIKATIF (Rp)	
											NASIONAL	DAERAH				
1	2	3	4	5	6	7	8	9	10	11	12	13	14	15	16	17
	3.30.01.2.06	Administrasi Umum Perangkat Daerah	Persentase ketersediaan Pelayanan Umum dan Rutin perangkat daerah	-			90 %	140.498.925,00			-	3. Pertumbuhan Ekonomi Yang Berkualitas dan Pemer ataan Pem bangunan 2. Peningkatan Laju Pe rtumbuhan Ekonomi (LPE) Non Pertamban gan dan Penggalan Serta Sektor Pertanian, Kehutanan dan Perikanan	-	-	298.000.000,00	DINAS PERINDUSTRIAN DAN PERDAGANGAN
	3.30.01.2.06.0001	Penyediaan Komponen Instalasi Listrik/Penerangan Bangunan Kantor														
			Jumlah Paket Komponen Instalasi Listrik/Penerangan Bangunan Kantor yang Disediakan				1 Paket	1.500.000,00	Kab. Buton Selatan, Batauga, Bandar Batauga	DANA TRANSFER UMUM-DANA ALOKASI UMUM	-	3. Pertumbuhan Ekonomi Yang Berkualitas dan Pemer ataan Pem bangunan 2. Peningkatan Laju Pe rtumbuhan Ekonomi (LPE) Non Pertamban gan dan Penggalan Serta Sektor Pertanian, Kehutanan dan Perikanan	-		3.000.000,00	DINAS PERINDUSTRIAN DAN PERDAGANGAN
	3.30.01.2.06.0002	Penyediaan Peralatan dan Perlengkapan Kantor														

NO	KODE	URUSAN / BIDANG URUSAN / PROGRAM / KEGIATAN / SUB KEGIATAN	INDIKATOR PROGRAM / KEGIATAN / SUB KEGIATAN	TARGET AKHIR PERIODE RENSTRA OPD	REALISASI CAPAIAN RENJA OPD TAHUN 2023	PRAKIRAAN CAPAIAN TARGET RENJA OPD TAHUN 2024	CAPAIAN KINERJA DAN KERANGKA PENDANAAN						KELOMPOK SASARAN	PRAKIRAAN MAJU RENCANA TAHUN 2026		PERANGKAT DAERAH PENANGGUNG JAWAB
							TARGET 2025	PAGU INDIKATIF (Rp)	LOKASI	SUMBER DANA	PRIORITAS			TARGET	PAGU INDIKATIF (Rp)	
											NASIONAL	DAERAH				
1	2	3	4	5	6	7	8	9	10	11	12	13	14	15	16	17
			Jumlah Paket Peralatan dan Perlengkapan Kantor yang Disediakan				1 Paket	9.999.925,00	Kab. Buton Selatan, Batauga, Bandar Batauga	DANA TRANSFER UMUM-DANA ALOKASI UMUM	-	3. Pertumbuhan Ekonomi Yang Berkualitas dan Pemerataan Pembangunan 2. Peningkatan Laju Pertumbuhan Ekonomi (LPE) Non Pertambahan dan Penggalan Serta Sektor Pertanian, Kehutanan dan Perikanan	-		16.000.000,00	DINAS PERINDUSTRIAN DAN PERDAGANGAN
	3.30.01.2.06.0005	Penyediaan Barang Cetak dan Penggandaan														
			Jumlah Paket Barang Cetak dan Penggandaan yang Disediakan				1 Paket	4.530.000,00	Kab. Buton Selatan, Batauga, Bandar Batauga	DANA TRANSFER UMUM-DANA ALOKASI UMUM	-	3. Pertumbuhan Ekonomi Yang Berkualitas dan Pemerataan Pembangunan 2. Peningkatan Laju Pertumbuhan Ekonomi (LPE) Non Pertambahan dan Penggalan Serta Sektor Pertanian, Kehutanan dan Perikanan	-		6.000.000,00	DINAS PERINDUSTRIAN DAN PERDAGANGAN
	3.30.01.2.06.0006	Penyediaan Bahan Bacaan dan Peraturan Perundang-undangan														

NO	KODE	URUSAN / BIDANG URUSAN / PROGRAM / KEGIATAN / SUB KEGIATAN	INDIKATOR PROGRAM / KEGIATAN / SUB KEGIATAN	TARGET AKHIR PERIODE RENSTRA OPD	REALISASI CAPAIAN RENJA OPD TAHUN 2023	PRAKIRAAN CAPAIAN TARGET RENJA OPD TAHUN 2024	CAPAIAN KINERJA DAN KERANGKA PENDANAAN						KELOMPOK SASARAN	PRAKIRAAN MAJU RENCANA TAHUN 2026		PERANGKAT DAERAH PENANGGUNG JAWAB
							TARGET 2025	PAGU INDIKATIF (Rp)	LOKASI	SUMBER DANA	PRIORITAS			TARGET	PAGU INDIKATIF (Rp)	
											NASIONAL	DAERAH				
1	2	3	4	5	6	7	8	9	10	11	12	13	14	15	16	17
			Jumlah Dokumen Bahan Bacaan dan Peraturan Perundang-Undangan yang Disediakan				1 Dokumen	3.600.000,00	Kab. Buton Selatan, Batauga, Bandar Batauga	DANA TRANSFER UMUM-DANA ALOKASI UMUM	-	3. Pertumb uhan Ekonomi Yang Berkualitas dan Pemer ataan Pem angunan 2. Peningka tan Laju Pe rtumbuhan Ekonomi (LPE) Non Pertamban gan dan Penggalian Serta Sektor Pertanian, Kehutanan dan Perikanan	-		5.000.000,00	DINAS PERINDUSTRIAN DAN PERDAGANGAN
	3.30.01.2.06.0008	Fasilitasi Kunjungan Tamu														
			Jumlah Laporan Fasilitasi Kunjungan Tamu				1 Laporan	5.840.000,00	Kab. Buton Selatan, Semua Kecamatan, Semua Kel/Desa	DANA TRANSFER UMUM-DANA ALOKASI UMUM	-	3. Pertumb uhan Ekonomi Yang Berkualitas dan Pemer ataan Pem angunan 2. Peningka tan Laju Pe rtumbuhan Ekonomi (LPE) Non Pertamban gan dan Penggalian Serta Sektor Pertanian, Kehutanan dan Perikanan	-		18.000.000,00	DINAS PERINDUSTRIAN DAN PERDAGANGAN
	3.30.01.2.06.0009	Penyelenggaraan Rapat Koordinasi dan Konsultasi SKPD														

NO	KODE	URUSAN / BIDANG URUSAN / PROGRAM / KEGIATAN / SUB KEGIATAN	INDIKATOR PROGRAM / KEGIATAN / SUB KEGIATAN	TARGET AKHIR PERIODE RENSTRA OPD	REALISASI CAPAIAN RENJA OPD TAHUN 2023	PRAKIRAAN CAPAIAN TARGET RENJA OPD TAHUN 2024	CAPAIAN KINERJA DAN KERANGKA PENDANAAN						KELOMPOK SASARAN	PRAKIRAAN MAJU RENCANA TAHUN 2026		PERANGKAT DAERAH PENANGGUNG JAWAB
							TARGET 2025	PAGU INDIKATIF (Rp)	LOKASI	SUMBER DANA	PRIORITAS			TARGET	PAGU INDIKATIF (Rp)	
											NASIONAL	DAERAH				
1	2	3	4	5	6	7	8	9	10	11	12	13	14	15	16	17
			Jumlah Laporan Penyelenggaraan Rapat Koordinasi dan Konsultasi SKPD				2 Laporan	115.029.000,00	Kab. Buton Selatan, Batauga, Semua Kel/Desa Kab. Buton Selatan, Sampolawa, Semua Kel/Desa Kab. Buton Selatan, Lapandewa, Semua Kel/Desa Kab. Buton Selatan, Batu Atas, Semua Kel/Desa Kab. Buton Selatan, Siompu Barat, Semua Kel/Desa Kab. Buton Selatan, Siompu, Semua Kel/Desa Kab. Buton Selatan, Kadatua, Semua Kel/Desa	DANA TRANSFER UMUM-DANA ALOKASI UMUM	-	3. Pertumb uhan Ekonomi Yang Berkualitas dan Pemer ataan Pem angunan 2. Peningka tan Laju Pe rtumbuhan Ekonomi (LPE) Non Pertamban gan dan Penggalian Serta Sektor Pertanian, Kehutanan dan Perikanan	-		250.000.000,00	DINAS PERINDUSTRIAN DAN PERDAGANGAN
	3.30.01.2.07	Pengadaan Barang Milik Daerah Penunjang Urusan Pemerintah Daerah	Peresentase Terpenuhinya kebutuhan sarana dan prasarana aparatur	-			90 %	4.000.000,00			-	3. Pertumb uhan Ekonomi Yang Berkualitas dan Pemer ataan Pem angunan 2. Peningka tan Laju Pe rtumbuhan Ekonomi (LPE) Non Pertamban gan dan Penggalian Serta Sektor Pertanian, Kehutanan dan Perikanan	-	-	78.000.000,00	DINAS PERINDUSTRIAN DAN PERDAGANGAN
	3.30.01.2.07.0006	Pengadaan Peralatan dan Mesin Lainnya														

NO	KODE	URUSAN / BIDANG URUSAN / PROGRAM / KEGIATAN / SUB KEGIATAN	INDIKATOR PROGRAM / KEGIATAN / SUB KEGIATAN	TARGET AKHIR PERIODE RENSTRA OPD	REALISASI CAPAIAN RENJA OPD TAHUN 2023	PRAKIRAAN CAPAIAN TARGET RENJA OPD TAHUN 2024	CAPAIAN KINERJA DAN KERANGKA PENDANAAN						KELOMPOK SASARAN	PRAKIRAAN MAJU RENCANA TAHUN 2026		PERANGKAT DAERAH PENANGGUNG JAWAB
							TARGET 2025	PAGU INDIKATIF (Rp)	LOKASI	SUMBER DANA	PRIORITAS			TARGET	PAGU INDIKATIF (Rp)	
											NASIONAL	DAERAH				
1	2	3	4	5	6	7	8	9	10	11	12	13	14	15	16	17
			Jumlah Unit Peralatan dan Mesin Lainnya yang Disediakan				1 Unit	4.000.000,00	Kab. Buton Selatan, Batauga, Bandar Batauga	DANA TRANSFER UMUM-DANA ALOKASI UMUM	-	3. Pertumb uhan Ekonomi Yang Berkualitas dan Pemer ataan Pem angunan 2. Peningka tan Laju Pe rtumbuhan Ekonomi (LPE) Non Pertamban gan dan Penggalian Serta Sektor Pertanian, Kehutanan dan Perikanan	-		78.000.000,00	DINAS PERINDUSTRIAN DAN PERDAGANGAN
	3.30.01.2.08	Penyediaan Jasa Penunjang Urusan Pemerintahan Daerah	Persentase Tersedianya jasa penunjang administarsi perkantoran	-			90 %	159.075.200,00			-	3. Pertumb uhan Ekonomi Yang Berkualitas dan Pemer ataan Pem angunan 2. Peningka tan Laju Pe rtumbuhan Ekonomi (LPE) Non Pertamban gan dan Penggalian Serta Sektor Pertanian, Kehutanan dan Perikanan	-	-	195.600.000,00	DINAS PERINDUSTRIAN DAN PERDAGANGAN
	3.30.01.2.08.0001	Penyediaan Jasa Surat Menyurat														

NO	KODE	URUSAN / BIDANG URUSAN / PROGRAM / KEGIATAN / SUB KEGIATAN	INDIKATOR PROGRAM / KEGIATAN / SUB KEGIATAN	TARGET AKHIR PERIODE RENSTRA OPD	REALISASI CAPAIAN RENJA OPD TAHUN 2023	PRAKIRAAN CAPAIAN TARGET RENJA OPD TAHUN 2024	CAPAIAN KINERJA DAN KERANGKA PENDANAAN						KELOMPOK SASARAN	PRAKIRAAN MAJU RENCANA TAHUN 2026		PERANGKAT DAERAH PENANGGUNG JAWAB
							TARGET 2025	PAGU INDIKATIF (Rp)	LOKASI	SUMBER DANA	PRIORITAS			TARGET	PAGU INDIKATIF (Rp)	
											NASIONAL	DAERAH				
1	2	3	4	5	6	7	8	9	10	11	12	13	14	15	16	17
			Jumlah Laporan Penyediaan Jasa Surat Menyurat				1 Laporan	2.600.000,00	Kab. Buton Selatan, Batauga, Bandar Batauga	DANA TRANSFER UMUM-DANA ALOKASI UMUM	-	3. Pertumb uhan Ekonomi Yang Berkualitas dan Pemer ataan Pem angunan 2. Peningka tan Laju Pe rtumbuhan Ekonomi (LPE) Non Pertamban gan dan Penggalian Serta Sektor Pertanian, Kehutanan dan Perikanan	-		3.600.000,00	DINAS PERINDUSTRIAN DAN PERDAGANGAN
	3.30.01.2.08.0002	Penyediaan Jasa Komunikasi, Sumber Daya Air dan Listrik														
			Jumlah Laporan Penyediaan Jasa Komunikasi, Sumber Daya Air dan Listrik yang Disediakan				1 Laporan	13.320.000,00	Kab. Buton Selatan, Batauga, Bandar Batauga	DANA TRANSFER UMUM-DANA ALOKASI UMUM	-	3. Pertumb uhan Ekonomi Yang Berkualitas dan Pemer ataan Pem angunan 2. Peningka tan Laju Pe rtumbuhan Ekonomi (LPE) Non Pertamban gan dan Penggalian Serta Sektor Pertanian, Kehutanan dan Perikanan	-		35.000.000,00	DINAS PERINDUSTRIAN DAN PERDAGANGAN
	3.30.01.2.08.0004	Penyediaan Jasa Pelayanan Umum Kantor														

NO	KODE	URUSAN / BIDANG URUSAN / PROGRAM / KEGIATAN / SUB KEGIATAN	INDIKATOR PROGRAM / KEGIATAN / SUB KEGIATAN	TARGET AKHIR PERIODE RENSTRA OPD	REALISASI CAPAIAN RENJA OPD TAHUN 2023	PRAKIRAAN CAPAIAN TARGET RENJA OPD TAHUN 2024	CAPAIAN KINERJA DAN KERANGKA PENDANAAN						KELOMPOK SASARAN	PRAKIRAAN MAJU RENCANA TAHUN 2026		PERANGKAT DAERAH PENANGGUNG JAWAB
							TARGET 2025	PAGU INDIKATIF (Rp)	LOKASI	SUMBER DANA	PRIORITAS			TARGET	PAGU INDIKATIF (Rp)	
											NASIONAL	DAERAH				
1	2	3	4	5	6	7	8	9	10	11	12	13	14	15	16	17
			Jumlah Laporan Penyediaan Jasa Pelayanan Umum Kantor yang Disediakan				1 Laporan	143.155.200,00	Kab. Buton Selatan, Batauga, Bandar Batauga	DANA TRANSFER UMUM-DANA ALOKASI UMUM	-	3. Pertumb uhan Ekonomi Yang Berkualitas dan Pemer ataan Pem angunan 2. Peningka tan Laju Pe rtumbuhan Ekonomi (LPE) Non Pertamban gan dan Penggalian Serta Sektor Pertanian, Kehutanan dan Perikanan	-		157.000.000,00	DINAS PERINDUSTRIAN DAN PERDAGANGAN
	3.30.01.2.09	Pemeliharaan Barang Milik Daerah Penunjang Urusan Pemerintahan Daerah	Persentase Tersedianya jasa pemeliharaan barang milik daerah	-			90 %	48.159.067,00			-	3. Pertumb uhan Ekonomi Yang Berkualitas dan Pemer ataan Pem angunan 2. Peningka tan Laju Pe rtumbuhan Ekonomi (LPE) Non Pertamban gan dan Penggalian Serta Sektor Pertanian, Kehutanan dan Perikanan	-	-	100.840.000,00	DINAS PERINDUSTRIAN DAN PERDAGANGAN
	3.30.01.2.09.0001	Penyediaan Jasa Pemeliharaan, Biaya Pemeliharaan, dan Pajak Kendaraan Perorangan Dinas atau Kendaraan Dinas Jabatan														

NO	KODE	URUSAN / BIDANG URUSAN / PROGRAM / KEGIATAN / SUB KEGIATAN	INDIKATOR PROGRAM / KEGIATAN / SUB KEGIATAN	TARGET AKHIR PERIODE RENSTRA OPD	REALISASI CAPAIAN RENJA OPD TAHUN 2023	PRAKIRAAN CAPAIAN TARGET RENJA OPD TAHUN 2024	CAPAIAN KINERJA DAN KERANGKA PENDANAAN						KELOMPOK SASARAN	PRAKIRAAN MAJU RENCANA TAHUN 2026		PERANGKAT DAERAH PENANGGUNG JAWAB
							TARGET 2025	PAGU INDIKATIF (Rp)	LOKASI	SUMBER DANA	PRIORITAS			TARGET	PAGU INDIKATIF (Rp)	
											NASIONAL	DAERAH				
1	2	3	4	5	6	7	8	9	10	11	12	13	14	15	16	17
			Jumlah Kendaraan Perorangan Dinas atau Kendaraan Dinas Jabatan yang Dipelihara dan dibayarkan Pajaknya				1 Unit	35.930.000,00	Kab. Buton Selatan, Batauga, Bandar Batauga	DANA TRANSFER UMUM-DANA ALOKASI UMUM	-	3. Pertumbuhan Ekonomi Yang Berkualitas dan Pemerataan Pembangunan 2. Peningkatan Laju Pertumbuhan Ekonomi (LPE) Non Pertambahan dan Penggalan Serta Sektor Pertanian, Kehutanan dan Perikanan	-		45.000.000,00	DINAS PERINDUSTRIAN DAN PERDAGANGAN
	3.30.01.2.09.0002	Penyediaan Jasa Pemeliharaan, Biaya Pemeliharaan, Pajak dan Perizinan Kendaraan Dinas Operasional atau Lapangan														
			Jumlah Kendaraan Dinas Operasional atau Lapangan yang Dipelihara dan dibayarkan Pajak dan Perizinannya				7 Unit	8.500.000,00	Kab. Buton Selatan, Batauga, Bandar Batauga	DANA TRANSFER UMUM-DANA ALOKASI UMUM	-	3. Pertumbuhan Ekonomi Yang Berkualitas dan Pemerataan Pembangunan 2. Peningkatan Laju Pertumbuhan Ekonomi (LPE) Non Pertambahan dan Penggalan Serta Sektor Pertanian, Kehutanan dan Perikanan	-		38.000.000,00	DINAS PERINDUSTRIAN DAN PERDAGANGAN
	3.30.01.2.09.0006	Pemeliharaan Peralatan dan Mesin Lainnya														

NO	KODE	URUSAN / BIDANG URUSAN / PROGRAM / KEGIATAN / SUB KEGIATAN	INDIKATOR PROGRAM / KEGIATAN / SUB KEGIATAN	TARGET AKHIR PERIODE RENSTRA OPD	REALISASI CAPAIAN RENJA OPD TAHUN 2023	PRAKIRAAN CAPAIAN TARGET RENJA OPD TAHUN 2024	CAPAIAN KINERJA DAN KERANGKA PENDANAAN						KELOMPOK SASARAN	PRAKIRAAN MAJU RENCANA TAHUN 2026		PERANGKAT DAERAH PENANGGUNG JAWAB
							TARGET 2025	PAGU INDIKATIF (Rp)	LOKASI	SUMBER DANA	PRIORITAS			TARGET	PAGU INDIKATIF (Rp)	
											NASIONAL	DAERAH				
1	2	3	4	5	6	7	8	9	10	11	12	13	14	15	16	17
			Jumlah Peralatan dan Mesin Lainnya yang Dipelihara				1 Unit	730.000,00	Kab. Buton Selatan, Batauga, Bandar Batauga	DANA TRANSFER UMUM-DANA ALOKASI UMUM	-	3. Pertumb uhan Ekonomi Yang Berkualitas dan Pemer ataan Pem angunan 2. Peningka tan Laju Pe rtumbuhan Ekonomi (LPE) Non Pertamban gan dan Penggalian Serta Sektor Pertanian, Kehutanan dan Perikanan	-		2.840.000,00	DINAS PERINDUSTRIAN DAN PERDAGANGAN
	3.30.01.2.09.0009	Pemeliharaan/Rehabilitasi Gedung Kantor dan Bangunan Lainnya														
			Jumlah Gedung Kantor dan Bangunan Lainnya yang Dipelihara/Direhabilitasi				1 Unit	2.999.067,00	Kab. Buton Selatan, Batauga, Bandar Batauga	DANA TRANSFER UMUM-DANA ALOKASI UMUM	-	3. Pertumb uhan Ekonomi Yang Berkualitas dan Pemer ataan Pem angunan 2. Peningka tan Laju Pe rtumbuhan Ekonomi (LPE) Non Pertamban gan dan Penggalian Serta Sektor Pertanian, Kehutanan dan Perikanan	-		15.000.000,00	DINAS PERINDUSTRIAN DAN PERDAGANGAN
2.	3.30.02	PROGRAM PERIZINAN DAN PENDAFTARAN PERUSAHAAN	Persentase Jumlah pelaku usaha yang mempunyai surai izin Usaha Perdagangan dan Nomor Induk berusaha	8 %			8 %	3.000.000,00						8 %	6.000.000,00	

NO	KODE	URUSAN / BIDANG URUSAN / PROGRAM / KEGIATAN / SUB KEGIATAN	INDIKATOR PROGRAM / KEGIATAN / SUB KEGIATAN	TARGET AKHIR PERIODE RENSTRA OPD	REALISASI CAPAIAN RENJA OPD TAHUN 2023	PRAKIRAAN CAPAIAN TARGET RENJA OPD TAHUN 2024	CAPAIAN KINERJA DAN KERANGKA PENDANAAN						KELOMPOK SASARAN	PRAKIRAAN MAJU RENCANA TAHUN 2026		PERANGKAT DAERAH PENANGGUNG JAWAB
							TARGET 2025	PAGU INDIKATIF (Rp)	LOKASI	SUMBER DANA	PRIORITAS			TARGET	PAGU INDIKATIF (Rp)	
											NASIONAL	DAERAH				
1	2	3	4	5	6	7	8	9	10	11	12	13	14	15	16	17
	3.30.02.2.01	Penerbitan Izin Pengelolaan Pasar Rakyat, Pusat Perbelanjaan, dan Izin Usaha Toko Swalayan	Jumlah penerbitan izin pengelolaan Pasar Rakyat, pusat perbelanjaan dan izin toko swalayan	-			2 Izin	3.000.000,00			-	3. Pertumbuhan Ekonomi Yang Berkualitas dan Pemerataan Pembangunan 2. Peningkatan Laju Pertumbuhan Ekonomi (LPE) Non Pertambahan dan Penggalian Serta Sektor Pertanian, Kehutanan dan Perikanan	-	-	6.000.000,00	DINAS PERINDUSTRIAN DAN PERDAGANGAN
	3.30.02.2.01.0001	Fasilitasi Pemenuhan Komitmen Perolehan Perizinan Pasar Rakyat, Pusat Perbelanjaan, dan Toko Swalayan Melalui Sistem Pelayanan Perizinan Berusaha Terintegrasi Secara Elektronik														
			Jumlah Rekomendasi Pemenuhan Komitmen Perolehan Perizinan Pasar Rakyat, Pusat Perbelanjaan, dan Toko Swalayan Melalui Sistem Pelayanan Perizinan Berusaha Terintegrasi Secara Elektronik				1 Dokumen	3.000.000,00	Kab. Buton Selatan, Sampolawa, Semua Kel/Desa Kab. Buton Selatan, Lapandewa, Semua Kel/Desa Kab. Buton Selatan, Siompu Barat, Semua Kel/Desa Kab. Buton Selatan, Siompu, Semua Kel/Desa	DANA TRANSFER UMUM-DANA ALOKASI UMUM	-	3. Pertumbuhan Ekonomi Yang Berkualitas dan Pemerataan Pembangunan 2. Peningkatan Laju Pertumbuhan Ekonomi (LPE) Non Pertambahan dan Penggalian Serta Sektor Pertanian, Kehutanan dan Perikanan	-		6.000.000,00	DINAS PERINDUSTRIAN DAN PERDAGANGAN
3.	3.30.03	PROGRAM PENINGKATAN SARANA DISTRIBUSI PERDAGANGAN	Persentase Jumlah Sarana Distribusi Perdagangan Yang Terbangun	35 %			35 %	90.000.000,00						35 %	215.000.000,00	

NO	KODE	URUSAN / BIDANG URUSAN / PROGRAM / KEGIATAN / SUB KEGIATAN	INDIKATOR PROGRAM / KEGIATAN / SUB KEGIATAN	TARGET AKHIR PERIODE RENSTRA OPD	REALISASI CAPAIAN RENJA OPD TAHUN 2023	PRAKIRAAN CAPAIAN TARGET RENJA OPD TAHUN 2024	CAPAIAN KINERJA DAN KERANGKA PENDANAAN						KELOMPOK SASARAN	PRAKIRAAN MAJU RENCANA TAHUN 2026		PERANGKAT DAERAH PENANGGUNG JAWAB
							TARGET 2025	PAGU INDIKATIF (Rp)	LOKASI	SUMBER DANA	PRIORITAS			TARGET	PAGU INDIKATIF (Rp)	
											NASIONAL	DAERAH				
1	2	3	4	5	6	7	8	9	10	11	12	13	14	15	16	17
	3.30.03.2.01	Pembangunan dan Pengelolaan Sarana Distribusi Perdagangan	Jumlah Pembangunan dan Pengelolaan Sarana Distribusi Perdagangan	-			4 Unit	65.000.000,00			-	3. Pertumb uhan Ekonomi Yang Berkualitas dan Pemer ataan Pem angunan 2. Peningka tan Laju Pe rtumbuhan Ekonomi (LPE) Non Pertamban gan dan Penggalian Serta Sektor Pertanian, Kehutanan dan Perikanan	-	-	180.000.000,00	DINAS PERINDUSTRIAN DAN PERDAGANGAN
	3.30.03.2.01.0001	Penyediaan Sarana Distribusi Perdagangan														
			Jumlah Sarana Distribusi Perdagangan				1 Unit	50.000.000,00	Kab. Buton Selatan, Sampolawa, Todombulu	RETRIBUSI JASA UMUM	-	3. Pertumb uhan Ekonomi Yang Berkualitas dan Pemer ataan Pem angunan 2. Peningka tan Laju Pe rtumbuhan Ekonomi (LPE) Non Pertamban gan dan Penggalian Serta Sektor Pertanian, Kehutanan dan Perikanan	-		150.000.000,00	DINAS PERINDUSTRIAN DAN PERDAGANGAN
	3.30.03.2.01.0002	Fasilitasi Pengelolaan Sarana Distribusi Perdagangan														

NO	KODE	URUSAN / BIDANG URUSAN / PROGRAM / KEGIATAN / SUB KEGIATAN	INDIKATOR PROGRAM / KEGIATAN / SUB KEGIATAN	TARGET AKHIR PERIODE RENSTRA OPD	REALISASI CAPAIAN RENJA OPD TAHUN 2023	PRAKIRAAN CAPAIAN TARGET RENJA OPD TAHUN 2024	CAPAIAN KINERJA DAN KERANGKA PENDANAAN						KELOMPOK SASARAN	PRAKIRAAN MAJU RENCANA TAHUN 2026		PERANGKAT DAERAH PENANGGUNG JAWAB
							TARGET 2025	PAGU INDIKATIF (Rp)	LOKASI	SUMBER DANA	PRIORITAS			TARGET	PAGU INDIKATIF (Rp)	
											NASIONAL	DAERAH				
1	2	3	4	5	6	7	8	9	10	11	12	13	14	15	16	17
			<i>Jumlah Fasilitas Pengelolaan Sarana Distribusi Perdagangan</i>				1 Unit	15.000.000,00	Kab. Buton Selatan, Sampolawa, Semua Kel/Desa Kab. Buton Selatan, Lapandewa, Semua Kel/Desa Kab. Buton Selatan, Siompu Barat, Semua Kel/Desa	RETRIBUSI JASA UMUM	-	3. Pertumb uhan Ekonomi Yang Berkualitas dan Pemer ataan Pem angunan 2. Peningka tan Laju Pe rtumbuhan Ekonomi (LPE) Non Pertamban gan dan Penggalian Serta Sektor Pertanian, Kehutanan dan Perikanan	-	30.000.000,00	DINAS PERINDUSTRIAN DAN PERDAGANGAN	
	3.30.03.2.02	Pembinaan Terhadap Pengelola Sarana Distribusi Perdagangan Masyarakat di Wilayah Kerjanya	<i>jumlah Pembinaan Terhadap Pengelola Sarana Distribusi Perdagangan Masyarakat di Wilayah Kerjanya</i>	-			40 Orang	25.000.000,00			-	3. Pertumb uhan Ekonomi Yang Berkualitas dan Pemer ataan Pem angunan 2. Peningka tan Laju Pe rtumbuhan Ekonomi (LPE) Non Pertamban gan dan Penggalian Serta Sektor Pertanian, Kehutanan dan Perikanan	-	-	35.000.000,00	DINAS PERINDUSTRIAN DAN PERDAGANGAN
	3.30.03.2.02.0001	Pembinaan dan Pengendalian Pengelola Sarana Distribusi Perdagangan														

NO	KODE	URUSAN / BIDANG URUSAN / PROGRAM / KEGIATAN / SUB KEGIATAN	INDIKATOR PROGRAM / KEGIATAN / SUB KEGIATAN	TARGET AKHIR PERIODE RENSTRA OPD	REALISASI CAPAIAN RENJA OPD TAHUN 2023	PRAKIRAAN CAPAIAN TARGET RENJA OPD TAHUN 2024	CAPAIAN KINERJA DAN KERANGKA PENDANAAN						KELOMPOK SASARAN	PRAKIRAAN MAJU RENCANA TAHUN 2026		PERANGKAT DAERAH PENANGGUNG JAWAB
							TARGET 2025	PAGU INDIKATIF (Rp)	LOKASI	SUMBER DANA	PRIORITAS			TARGET	PAGU INDIKATIF (Rp)	
											NASIONAL	DAERAH				
1	2	3	4	5	6	7	8	9	10	11	12	13	14	15	16	17
			Jumlah Dokumen Hasil Pembinaan dan Pengendalian kepada Pengelola Sarana Distribusi Perdagangan				1 Dokumen	25.000.000,00	Kab. Buton Selatan, Batauga, Semua Kel/Desa	DANA TRANSFER UMUM-DANA ALOKASI UMUM	-	3. Pertumb uhan Ekonomi Yang Berkualitas dan Pemer ataan Pem angunan 2. Peningka tan Laju Pe rtumbuhan Ekonomi (LPE) Non Pertamban gan dan Penggalian Serta Sektor Pertanian, Kehutanan dan Perikanan	-		35.000.000,00	DINAS PERINDUSTRIAN DAN PERDAGANGAN
4.	3.30.04	PROGRAM STABILISASI HARGA BARANG KEBUTUHAN POKOK DAN BARANG PENTING	Presentase Stabilitas Harga Barang Kebutuhan Pokok Dan Barang Penting	8 %			8 %	310.114.000,00						8 %	410.000.000,00	
	3.30.04.2.01	Menjamin Ketersediaan Barang Kebutuhan Pokok dan Barang Penting di Tingkat Daerah Kabupaten/ Kota	Jumlah Laporan Ketersediaan Barang Kebutuhan Pokok dan Barang Penting di Tingkat Daerah Kabupaten/ Kota	-			2 Laporan	9.407.000,00			-	3. Pertumb uhan Ekonomi Yang Berkualitas dan Pemer ataan Pem angunan 2. Peningka tan Laju Pe rtumbuhan Ekonomi (LPE) Non Pertamban gan dan Penggalian Serta Sektor Pertanian, Kehutanan dan Perikanan	-	-	25.000.000,00	DINAS PERINDUSTRIAN DAN PERDAGANGAN
	3.30.04.2.01.0001	Koordinasi dan Sinkronisasi Ketersediaan Barang Kebutuhan Pokok dan Barang Penting di Tingkat Agen dan Pasar Rakyat														

NO	KODE	URUSAN / BIDANG URUSAN / PROGRAM / KEGIATAN / SUB KEGIATAN	INDIKATOR PROGRAM / KEGIATAN / SUB KEGIATAN	TARGET AKHIR PERIODE RENSTRA OPD	REALISASI CAPAIAN RENJA OPD TAHUN 2023	PRAKIRAAN CAPAIAN TARGET RENJA OPD TAHUN 2024	CAPAIAN KINERJA DAN KERANGKA PENDANAAN						KELOMPOK SASARAN	PRAKIRAAN MAJU RENCANA TAHUN 2026		PERANGKAT DAERAH PENANGGUNG JAWAB
							TARGET 2025	PAGU INDIKATIF (Rp)	LOKASI	SUMBER DANA	PRIORITAS			TARGET	PAGU INDIKATIF (Rp)	
											NASIONAL	DAERAH				
1	2	3	4	5	6	7	8	9	10	11	12	13	14	15	16	17
			Jumlah Laporan Koordinasi dan Sinkronisasi Ketersediaan Barang Kebutuhan Pokok dan Barang Penting di Tingkat Agen dan Pasar Rakyat				1 Laporan	9.407.000,00	Kab. Buton Selatan, Semua Kecamatan, Semua Kel/Desa	DANA TRANSFER UMUM-DANA ALOKASI UMUM	-	3. Pertumbuhan Ekonomi Yang Berkualitas dan Pemerataan Pembangunan 2. Peningkatan Laju Pertumbuhan Ekonomi (LPE) Non Pertambangan dan Penggalan Serta Sektor Pertanian, Kehutanan dan Perikanan	-		25.000.000,00	DINAS PERINDUSTRIAN DAN PERDAGANGAN
	3.30.04.2.02	Pengendalian Harga, dan Stok Barang Kebutuhan Pokok dan Barang Penting di Tingkat Pasar Kabupaten/Kota	Jumlah laporan Pengendalian Harga, dan Stok Barang Kebutuhan Pokok dan Barang Penting di Tingkat Pasar Kabupaten/Kota	-			2 Laporan	295.707.000,00			-	3. Pertumbuhan Ekonomi Yang Berkualitas dan Pemerataan Pembangunan 2. Peningkatan Laju Pertumbuhan Ekonomi (LPE) Non Pertambangan dan Penggalan Serta Sektor Pertanian, Kehutanan dan Perikanan	-	-	375.000.000,00	DINAS PERINDUSTRIAN DAN PERDAGANGAN
	3.30.04.2.02.0001	Pemantauan Harga dan Stok Barang Kebutuhan Pokok dan Barang Penting pada Pelaku Usaha Distribusi Barang dalam 1 (Satu) Kabupaten/Kota														

NO	KODE	URUSAN / BIDANG URUSAN / PROGRAM / KEGIATAN / SUB KEGIATAN	INDIKATOR PROGRAM / KEGIATAN / SUB KEGIATAN	TARGET AKHIR PERIODE RENSTRA OPD	REALISASI CAPAIAN RENJA OPD TAHUN 2023	PRAKIRAAN CAPAIAN TARGET RENJA OPD TAHUN 2024	CAPAIAN KINERJA DAN KERANGKA PENDANAAN						KELOMPOK SASARAN	PRAKIRAAN MAJU RENCANA TAHUN 2026		PERANGKAT DAERAH PENANGGUNG JAWAB
							TARGET 2025	PAGU INDIKATIF (Rp)	LOKASI	SUMBER DANA	PRIORITAS			TARGET	PAGU INDIKATIF (Rp)	
											NASIONAL	DAERAH				
1	2	3	4	5	6	7	8	9	10	11	12	13	14	15	16	17
			Jumlah Laporan Pemantauan Harga dan Stok Barang Kebutuhan Pokok dan Barang Penting pada Pelaku Usaha Distribusi Barang dalam 1 (Satu) Kabupaten/Kota				1 Laporan	195.707.000,00	Kab. Buton Selatan, Batauga, Semua Kel/Desa Kab. Buton Selatan, Sampolawa, Semua Kel/Desa Kab. Buton Selatan, Lapandewa, Semua Kel/Desa Kab. Buton Selatan, Batu Atas, Semua Kel/Desa Kab. Buton Selatan, Siompu Barat, Semua Kel/Desa Kab. Buton Selatan, Siompu, Semua Kel/Desa Kab. Buton Selatan, Kadatua, Semua Kel/Desa	DANA TRANSFER UMUM-DANA ALOKASI UMUM	-	3. Pertumb uhan Ekonomi Yang Berkualitas dan Pemer ataan Pem angunan 2. Peningka tan Laju Pe rtumbuhan Ekonomi (LPE) Non Pertamban gan dan Penggalian Serta Sektor Pertanian, Kehutanan dan Perikanan	-		275.000.000,00	DINAS PERINDUSTRIAN DAN PERDAGANGAN
	3.30.04.2.02.0003	Pelaksanaan Operasi Pasar Reguler dan Pasar Khusus yang Berdampak dalam 1 (Satu) Kabupaten/Kota														
			Jumlah Laporan Pelaksanaan Operasi Pasar Reguler dan Pasar Khusus yang Berdampak dalam 1 (Satu) Kabupaten/Kota				1 Laporan	100.000.000,00	Kab. Buton Selatan, Semua Kecamatan, Semua Kel/Desa	DANA TRANSFER UMUM-DANA ALOKASI UMUM	-	3. Pertumb uhan Ekonomi Yang Berkualitas dan Pemer ataan Pem angunan 2. Peningka tan Laju Pe rtumbuhan Ekonomi (LPE) Non Pertamban gan dan Penggalian Serta Sektor Pertanian, Kehutanan dan Perikanan	-		100.000.000,00	DINAS PERINDUSTRIAN DAN PERDAGANGAN

NO	KODE	URUSAN / BIDANG URUSAN / PROGRAM / KEGIATAN / SUB KEGIATAN	INDIKATOR PROGRAM / KEGIATAN / SUB KEGIATAN	TARGET AKHIR PERIODE RENSTRA OPD	REALISASI CAPAIAN RENJA OPD TAHUN 2023	PRAKIRAAN CAPAIAN TARGET RENJA OPD TAHUN 2024	CAPAIAN KINERJA DAN KERANGKA PENDANAAN						KELOMPOK SASARAN	PRAKIRAAN MAJU RENCANA TAHUN 2026		PERANGKAT DAERAH PENANGGUNG JAWAB
							TARGET 2025	PAGU INDIKATIF (Rp)	LOKASI	SUMBER DANA	PRIORITAS			TARGET	PAGU INDIKATIF (Rp)	
											NASIONAL	DAERAH				
1	2	3	4	5	6	7	8	9	10	11	12	13	14	15	16	17
	3.30.04.2.03	Pengawasan Pupuk dan Pestisida Bersubsidi di Tingkat Daerah Kabupaten/Kota	Jumlah laporan Pengawasan Pupuk dan Pestisida Bersubsidi di Tingkat Daerah Kabupaten/Kota	-			2 Laporan	5.000.000,00			-	3. Pertumbuhan Ekonomi Yang Berkualitas dan Pemerataan Pembangunan 2. Peningkatan Laju Pertumbuhan Ekonomi (LPE) Non Pertambahan dan Penggalian Serta Sektor Pertanian, Kehutanan dan Perikanan	-	-	10.000.000,00	DINAS PERINDUSTRIAN DAN PERDAGANGAN
	3.30.04.2.03.0003	Pengawasan Penyaluran dan Penggunaan Pupuk dan Pestisida Bersubsidi														
			Jumlah Laporan Pengawasan Penyaluran dan Penggunaan Pupuk dan Pestisida Bersubsidi dengan Realisasi Minimal 90%				1 Laporan	5.000.000,00	Kab. Buton Selatan, Sampolawa, Semua Kel/Desa Kab. Buton Selatan, Lapandewa, Semua Kel/Desa Kab. Buton Selatan, Siompu Barat, Semua Kel/Desa Kab. Buton Selatan, Siompu, Semua Kel/Desa Kab. Buton Selatan, Kadatua, Semua Kel/Desa	DANA TRANSFER UMUM-DANA ALOKASI UMUM	-	3. Pertumbuhan Ekonomi Yang Berkualitas dan Pemerataan Pembangunan 2. Peningkatan Laju Pertumbuhan Ekonomi (LPE) Non Pertambahan dan Penggalian Serta Sektor Pertanian, Kehutanan dan Perikanan	-		10.000.000,00	DINAS PERINDUSTRIAN DAN PERDAGANGAN
5.	3.30.06	PROGRAM STANDARDISASI DAN PERLINDUNGAN KONSUMEN	Cakupan Standarisasi dan Perlindungan Konsumen yang di Laksanakan	18 %			18 %	53.000.000,00						18 %	95.000.000,00	

[illegible]

NO	KODE	URUSAN / BIDANG URUSAN / PROGRAM / KEGIATAN / SUB KEGIATAN	INDIKATOR PROGRAM / KEGIATAN / SUB KEGIATAN	TARGET AKHIR PERIODE RENSTRA OPD	REALISASI CAPAIAN RENJA OPD TAHUN 2023	PRAKIRAAN CAPAIAN TARGET RENJA OPD TAHUN 2024	CAPAIAN KINERJA DAN KERANGKA PENDANAAN						KELOMPOK SASARAN	PRAKIRAAN MAJU RENCANA TAHUN 2026		PERANGKAT DAERAH PENANGGUNG JAWAB
							TARGET 2025	PAGU INDIKATIF (Rp)	LOKASI	SUMBER DANA	PRIORITAS			TARGET	PAGU INDIKATIF (Rp)	
											NASIONAL	DAERAH				
1	2	3	4	5	6	7	8	9	10	11	12	13	14	15	16	17
			Jumlah Pelaku Usaha di Bidang Metrologi Legal yang Dibina				300 Orang	15.900.000,00	Kab. Buton Selatan, Sampolawa, Semua Kel/Desa Kab. Buton Selatan, Lapandewa, Semua Kel/Desa Kab. Buton Selatan, Siompu Barat, Semua Kel/Desa Kab. Buton Selatan, Siompu, Semua Kel/Desa Kab. Buton Selatan, Kadatua, Semua Kel/Desa	DANA TRANSFER UMUM-DANA ALOKASI UMUM	-	3. Pertumbuhan Ekonomi Yang Berkualitas dan Pemerataan Pembangunan 2. Peningkatan Laju Pertumbuhan Ekonomi (LPE) Non Pertanian dan Penggalian Serta Sektor Pertanian, Kehutanan dan Perikanan	-		25.000.000,00	DINAS PERINDUSTRIAN DAN PERDAGANGAN
	3.30.06.2.01.0003	Penyidikan Metrologi Legal														
			Jumlah Unit Hasil Penyidikan Metrologi Legal				1 Unit	27.128.000,00	Kab. Buton Selatan, Semua Kecamatan, Semua Kel/Desa	DANA TRANSFER UMUM-DANA ALOKASI UMUM	-	3. Pertumbuhan Ekonomi Yang Berkualitas dan Pemerataan Pembangunan 2. Peningkatan Laju Pertumbuhan Ekonomi (LPE) Non Pertanian dan Penggalian Serta Sektor Pertanian, Kehutanan dan Perikanan	-		50.000.000,00	DINAS PERINDUSTRIAN DAN PERDAGANGAN
6.	3.30.07	PROGRAM PENGGUNAAN DAN PEMASARAN PRODUK DALAM NEGERI	Presentase UMKM yang Mengikuti Pameran Pemasaran Produk Dalam Negeri	30 %			30 %	11.883.000,00						30 %	30.000.000,00	

NO	KODE	URUSAN / BIDANG URUSAN / PROGRAM / KEGIATAN / SUB KEGIATAN	INDIKATOR PROGRAM / KEGIATAN / SUB KEGIATAN	TARGET AKHIR PERIODE RENSTRA OPD	REALISASI CAPAIAN RENJA OPD TAHUN 2023	PRAKIRAAN CAPAIAN TARGET RENJA OPD TAHUN 2024	CAPAIAN KINERJA DAN KERANGKA PENDANAAN						KELOMPOK SASARAN	PRAKIRAAN MAJU RENCANA TAHUN 2026		PERANGKAT DAERAH PENANGGUNG JAWAB
							TARGET 2025	PAGU INDIKATIF (Rp)	LOKASI	SUMBER DANA	PRIORITAS			TARGET	PAGU INDIKATIF (Rp)	
											NASIONAL	DAERAH				
1	2	3	4	5	6	7	8	9	10	11	12	13	14	15	16	17
	3.30.07.2.01	Pelaksanaan Promosi, Pemasaran dan Peningkatan Penggunaan Produk Dalam Negeri	<i>jumlah Pelaksanaan Promosi, Pemasaran dan Peningkatan Penggunaan Produk Dalam Negeri</i>	-			2 Event	11.883.000,00			-	3. Pertumb uhan Ekonomi Yang Berkualitas dan Pemer ataan Pem angunan 2. Peningka tan Laju Pe rtumbuhan Ekonomi (LPE) Non Pertamban gan dan Penggalian Serta Sektor Pertanian, Kehutanan dan Perikanan	-	-	30.000.000,00	DINAS PERINDUSTRIAN DAN PERDAGANGAN
	3.30.07.2.01.0005	Pelaksanaan Promosi Penggunaan Produk Dalam Negeri di Tingkat Kabupaten/Kota														
			<i>Jumlah UMKM yang memperoleh fasilitas Promosi Penggunaan Produk Dalam Negeri di Tingkat Kabupaten/Kota</i>				5 UMKM	11.883.000,00	Kab. Buton Selatan, Semua Kecamatan, Semua Kel/Desa	DANA TRANSFER UMUM-DANA ALOKASI UMUM	-	3. Pertumb uhan Ekonomi Yang Berkualitas dan Pemer ataan Pem angunan 2. Peningka tan Laju Pe rtumbuhan Ekonomi (LPE) Non Pertamban gan dan Penggalian Serta Sektor Pertanian, Kehutanan dan Perikanan	-		30.000.000,00	DINAS PERINDUSTRIAN DAN PERDAGANGAN
	3.31	URUSAN PEMERINTAHAN BIDANG PERINDUSTRIAN						1.419.866.000,00							850.000.000,00	
1.	3.31.02	PROGRAM PERENCANAAN DAN PEMBANGUNAN INDUSTRI	<i>persentase Meningkatnya Perluasan Pemenuhan Sarana Prasarana dan Pelaku IKM Melalui Pemanfaatan Potensi Daerah dan meningkatkan pengembangan promosi prodak kerajinan daerah, dalam penyelenggaraan rakerda,rakernas, fashion week, TMII.</i>	18 %			18 %	1.379.918.000,00						18 %	760.000.000,00	

NO	KODE	URUSAN / BIDANG URUSAN / PROGRAM / KEGIATAN / SUB KEGIATAN	INDIKATOR PROGRAM / KEGIATAN / SUB KEGIATAN	TARGET AKHIR PERIODE RENSTRA OPD	REALISASI CAPAIAN RENJA OPD TAHUN 2023	PRAKIRAAN CAPAIAN TARGET RENJA OPD TAHUN 2024	CAPAIAN KINERJA DAN KERANGKA PENDANAAN						KELOMPOK SASARAN	PRAKIRAAN MAJU RENCANA TAHUN 2026		PERANGKAT DAERAH PENANGGUNG JAWAB
							TARGET 2025	PAGU INDIKATIF (Rp)	LOKASI	SUMBER DANA	PRIORITAS			TARGET	PAGU INDIKATIF (Rp)	
											NASIONAL	DAERAH				
1	2	3	4	5	6	7	8	9	10	11	12	13	14	15	16	17
	3.31.02.2.01	Penyusunan dan Evaluasi Rencana Pembangunan Industri Kabupaten/Kota	Jumlah Dokumen Perencanaan dan Pembangunan Industri	-			2 Dokumen	1.379.918.000,00			-	3. Pertumbuhan Ekonomi Yang Berkualitas dan Pemerataan Pembangunan 2. Peningkatan Laju Pertumbuhan Ekonomi (LPE) Non Pertanian dan Penggalian Serta Sektor Pertanian, Kehutanan dan Perikanan	-	-	760.000.000,00	DINAS PERINDUSTRIAN DAN PERDAGANGAN
	3.31.02.2.01.0002	Koordinasi, Sinkronisasi, dan Pelaksanaan Kebijakan Percepatan Pengembangan, Penyebaran dan Perwilayahan Industri														
			Jumlah Dokumen Hasil Koordinasi, Sinkronisasi dan Pelaksanaan Kebijakan Percepatan, Pengembangan, Penyebaran dan Perwilayahan Industri				1 Dokumen	19.996.000,00	Kab. Buton Selatan, Sampolawa, Semua Kel/Desa Kab. Buton Selatan, Lapandewa, Semua Kel/Desa Kab. Buton Selatan, Batu Atas, Semua Kel/Desa Kab. Buton Selatan, Siompu Barat, Semua Kel/Desa Kab. Buton Selatan, Siompu, Semua Kel/Desa Kab. Buton Selatan, Kadatua, Semua Kel/Desa	DANA TRANSFER UMUM-DANA ALOKASI UMUM	-	3. Pertumbuhan Ekonomi Yang Berkualitas dan Pemerataan Pembangunan 2. Peningkatan Laju Pertumbuhan Ekonomi (LPE) Non Pertanian dan Penggalian Serta Sektor Pertanian, Kehutanan dan Perikanan	-		40.000.000,00	DINAS PERINDUSTRIAN DAN PERDAGANGAN
	3.31.02.2.01.0003	Koordinasi, Sinkronisasi, dan Pelaksanaan Pembangunan Sumber Daya Industri														

NO	KODE	URUSAN / BIDANG URUSAN / PROGRAM / KEGIATAN / SUB KEGIATAN	INDIKATOR PROGRAM / KEGIATAN / SUB KEGIATAN	TARGET AKHIR PERIODE RENSTRA OPD	REALISASI CAPAIAN RENJA OPD TAHUN 2023	PRAKIRAAN CAPAIAN TARGET RENJA OPD TAHUN 2024	CAPAIAN KINERJA DAN KERANGKA PENDANAAN						KELOMPOK SASARAN	PRAKIRAAN MAJU RENCANA TAHUN 2026		PERANGKAT DAERAH PENANGGUNG JAWAB
							TARGET 2025	PAGU INDIKATIF (Rp)	LOKASI	SUMBER DANA	PRIORITAS			TARGET	PAGU INDIKATIF (Rp)	
											NASIONAL	DAERAH				
1	2	3	4	5	6	7	8	9	10	11	12	13	14	15	16	17
			Jumlah Dokumen Hasil Koordinasi, Sinkronisasi, dan pelaksanaan Pembangunan Sumber Daya Industri				1 Dokumen	55.023.000,00	Kab. Buton Selatan, Batauga, Semua Kel/Desa	DANA TRANSFER UMUM-DANA ALOKASI UMUM	-	3. Pertumbuhan Ekonomi Yang Berkualitas dan Pemerataan Pembangunan 2. Peningkatan Laju Pertumbuhan Ekonomi (LPE) Non Pertambangan dan Penggalian Serta Sektor Pertanian, Kehutanan dan Perikanan	-		100.000.000,00	DINAS PERINDUSTRIAN DAN PERDAGANGAN
	3.31.02.2.01.0004	Koordinasi, Sinkronisasi, dan Pelaksanaan Pembangunan Sarana dan Prasarana Industri														
			Jumlah Dokumen Hasil Koordinasi, Sinkronisasi, dan Pelaksanaan Pembangunan Sarana dan Prasarana Industri				1 Dokumen	50.000.000,00	Kab. Buton Selatan, Siompu Barat, Semua Kel/Desa Kab. Buton Selatan, Siompu, Semua Kel/Desa	DANA TRANSFER UMUM-DANA ALOKASI UMUM	-	3. Pertumbuhan Ekonomi Yang Berkualitas dan Pemerataan Pembangunan 2. Peningkatan Laju Pertumbuhan Ekonomi (LPE) Non Pertambangan dan Penggalian Serta Sektor Pertanian, Kehutanan dan Perikanan	-		150.000.000,00	DINAS PERINDUSTRIAN DAN PERDAGANGAN
	3.31.02.2.01.0005	Koordinasi, Sinkronisasi, dan Pelaksanaan Pemberdayaan Industri dan Peran Serta Masyarakat														

NO	KODE	URUSAN / BIDANG URUSAN / PROGRAM / KEGIATAN / SUB KEGIATAN	INDIKATOR PROGRAM / KEGIATAN / SUB KEGIATAN	TARGET AKHIR PERIODE RENSTRA OPD	REALISASI CAPAIAN RENJA OPD TAHUN 2023	PRAKIRAAN CAPAIAN TARGET RENJA OPD TAHUN 2024	CAPAIAN KINERJA DAN KERANGKA PENDANAAN						KELOMPOK SASARAN	PRAKIRAAN MAJU RENCANA TAHUN 2026		PERANGKAT DAERAH PENANGGUNG JAWAB
							TARGET 2025	PAGU INDIKATIF (Rp)	LOKASI	SUMBER DANA	PRIORITAS			TARGET	PAGU INDIKATIF (Rp)	
											NASIONAL	DAERAH				
1	2	3	4	5	6	7	8	9	10	11	12	13	14	15	16	17
			Jumlah Dokumen Hasil Koordinasi, Sinkronisasi, dan Pelaksanaan Pemberdayaan Industri dan Peran Serta Masyarakat				1 Dokumen	1.245.000.000,00	Kab. Buton Selatan, Batauga, Semua Kel/Desa	RETRIBUSI JASA USAHA, DANA TRANSFER UMUM-DANA ALOKASI UMUM, DAK FISIK-BIDANG PARIWISATA-PENUGASAN	-	3. Pertumbuhan Ekonomi Yang Berkualitas dan Pemerataan Pembangunan 2. Peningkatan Laju Pertumbuhan Ekonomi (LPE) Non Pertambahan dan Penggalian Serta Sektor Pertanian, Kehutanan dan Perikanan	-		450.000.000,00	DINAS PERINDUSTRIAN DAN PERDAGANGAN
	3.31.02.2.01.0006	Evaluasi Terhadap Pelaksanaan Rencana Pembangunan Industri														
			Jumlah Dokumen Evaluasi Pelaksanaan Rencana Pembangunan Industri				1 Dokumen	9.899.000,00	Kab. Buton Selatan, Batauga, Semua Kel/Desa	DANA TRANSFER UMUM-DANA ALOKASI UMUM	-	3. Pertumbuhan Ekonomi Yang Berkualitas dan Pemerataan Pembangunan 2. Peningkatan Laju Pertumbuhan Ekonomi (LPE) Non Pertambahan dan Penggalian Serta Sektor Pertanian, Kehutanan dan Perikanan	-		20.000.000,00	DINAS PERINDUSTRIAN DAN PERDAGANGAN
2.	3.31.03	PROGRAM PENGENDALIAN IZIN USAHA INDUSTRI	Presentase IKM Yang Mendapatkan Rekomendasi Izin Usaha	10 %			10 %	19.998.000,00						10 %	40.000.000,00	

NO	KODE	URUSAN / BIDANG URUSAN / PROGRAM / KEGIATAN / SUB KEGIATAN	INDIKATOR PROGRAM / KEGIATAN / SUB KEGIATAN	TARGET AKHIR PERIODE RENSTRA OPD	REALISASI CAPAIAN RENJA OPD TAHUN 2023	PRAKIRAAN CAPAIAN TARGET RENJA OPD TAHUN 2024	CAPAIAN KINERJA DAN KERANGKA PENDANAAN						KELOMPOK SASARAN	PRAKIRAAN MAJU RENCANA TAHUN 2026		PERANGKAT DAERAH PENANGGUNG JAWAB
							TARGET 2025	PAGU INDIKATIF (Rp)	LOKASI	SUMBER DANA	PRIORITAS			TARGET	PAGU INDIKATIF (Rp)	
											NASIONAL	DAERAH				
1	2	3	4	5	6	7	8	9	10	11	12	13	14	15	16	17
	3.31.03.2.01	Penerbitan Izin Usaha Industri (IUI), Izin Perluasan Usaha Industri (IPUI), Izin Usaha Kawasan Industri (IUKI) dan Izin Perluasan Kawasan Industri (IPKI) Kewenangan Kabupaten/Kota	Jumlah Rekomendasi Perolehan Izin Usaha Industri (IUI)	-			4 Rekomendasi	19.998.000,00			-	3. Pertumbuhan Ekonomi Yang Berkualitas dan Pemerataan Pembangunan 2. Peningkatan Laju Pertumbuhan Ekonomi (LPE) Non Pertambahan dan Penggalan Serta Sektor Pertanian, Kehutanan dan Perikanan	-	-	40.000.000,00	DINAS PERINDUSTRIAN DAN PERDAGANGAN
	3.31.03.2.01.0003	Koordinasi dan Sinkronisasi Pengawasan terhadap Perizinan Berusaha sektor perindustrian yang menjadi kewenangan Kabupaten/Kota														
			-Jumlah dokumen hasil Koordinasi dan Sinkronisasi Pengawasan terhadap Perizinan Berusaha industri dengan skala usaha Industri Kecil dan Industri Menengah yang berlokasi di satu Kab./Kota sepanjang merupakan Penanaman Modal Dalam Negeri dan selain bidang usaha tertentu yang menjadi kewenangan pemerintah pusat				1 Dokumen	9.998.000,00	Kab. Buton Selatan, Batauga, Bandar Batauga	DANA TRANSFER UMUM-DANA ALOKASI UMUM	-	3. Pertumbuhan Ekonomi Yang Berkualitas dan Pemerataan Pembangunan 2. Peningkatan Laju Pertumbuhan Ekonomi (LPE) Non Pertambahan dan Penggalan Serta Sektor Pertanian, Kehutanan dan Perikanan	-		20.000.000,00	DINAS PERINDUSTRIAN DAN PERDAGANGAN
	3.31.03.2.01.0004	Fasilitasi verifikasi pemenuhan persyaratan/standar kegiatan usaha sektor perindustrian dalam rangka penerbitan perizinan berusaha berbasis risiko melalui Sistem Informasi Industri Nasional (SIINas) yang terintegrasi dengan Sistem Online Single Submission Risk Base Approach (OSS RBA)														

NO	KODE	URUSAN / BIDANG URUSAN / PROGRAM / KEGIATAN / SUB KEGIATAN	INDIKATOR PROGRAM / KEGIATAN / SUB KEGIATAN	TARGET AKHIR PERIODE RENSTRA OPD	REALISASI CAPAIAN RENJA OPD TAHUN 2023	PRAKIRAAN CAPAIAN TARGET RENJA OPD TAHUN 2024	CAPAIAN KINERJA DAN KERANGKA PENDANAAN						KELOMPOK SASARAN	PRAKIRAAN MAJU RENCANA TAHUN 2026		PERANGKAT DAERAH PENANGGUNG JAWAB
							TARGET 2025	PAGU INDIKATIF (Rp)	LOKASI	SUMBER DANA	PRIORITAS			TARGET	PAGU INDIKATIF (Rp)	
											NASIONAL	DAERAH				
1	2	3	4	5	6	7	8	9	10	11	12	13	14	15	16	17
			Jumlah dokumen Laporan Verifikasi pemenuhan persyaratan/standar kegiatan usaha sektor perindustrian dalam rangka penerbitan perizinan berusaha berbasis risiko untuk bidang usaha sektor perindustrian dengan tingkat risiko usaha Menengah-Tinggi dan Tinggi, melalui SIINas yang terintegrasi dengan Sistem OSS RBA, bagi Penanaman Modal Dalam Negeri (PMDN) dengan skala usaha Industri Kecil dan Industri Menengah, selain bidang usaha tertentu yang menjadi kewenangan pemerintah pusat				1 Dokumen	10.000.000,00	Kab. Buton Selatan, Batauga, Bandar Batauga Kab. Buton Selatan, Sampolawa, Semua Kel/Desa Kab. Buton Selatan, Lapandewa, Semua Kel/Desa Kab. Buton Selatan, Batu Atas, Semua Kel/Desa Kab. Buton Selatan, Siompu Barat, Semua Kel/Desa Kab. Buton Selatan, Siompu, Semua Kel/Desa Kab. Buton Selatan, Kadatua, Semua Kel/Desa	DANA TRANSFER UMUM-DANA ALOKASI UMUM	-	3. Pertumbuhan Ekonomi Yang Berkualitas dan Pemerataan Pembangunan 2. Peningkatan Laju Pertumbuhan Ekonomi (LPE) Non Pertambahan dan Penggalian Serta Sektor Pertanian, Kehutanan dan Perikanan	-		20.000.000,00	DINAS PERINDUSTRIAN DAN PERDAGANGAN
3.	3.31.04	PROGRAM PENGELOLAAN SISTEM INFORMASI INDUSTRI NASIONAL	Jumlah Informasi Industri yang di Kelola	2			2	19.950.000,00						2	50.000.000,00	
	3.31.04.2.01	Penyediaan Informasi Industri untuk Informasi Industri untuk IUI, IPUI, IUKI dan IPKI Kewenangan Kabupaten/Kota	Jumlah Dokumen Industri yang tersedia.	-			2 Dokumen	19.950.000,00			-	3. Pertumbuhan Ekonomi Yang Berkualitas dan Pemerataan Pembangunan 2. Peningkatan Laju Pertumbuhan Ekonomi (LPE) Non Pertambahan dan Penggalian Serta Sektor Pertanian, Kehutanan dan Perikanan	-	-	50.000.000,00	DINAS PERINDUSTRIAN DAN PERDAGANGAN
	3.31.04.2.01.0001	Fasilitasi Pengumpulan, Pengolahan dan Analisis Data Industri, Data Kawasan Industri serta Data Lain Lingkup Kabupaten/Kota Melalui Sistem Informasi Industri Nasional (SIINas)														

NO	KODE	URUSAN / BIDANG URUSAN / PROGRAM / KEGIATAN / SUB KEGIATAN	INDIKATOR PROGRAM / KEGIATAN / SUB KEGIATAN	TARGET AKHIR PERIODE RENSTRA OPD	REALISASI CAPAIAN RENJA OPD TAHUN 2023	PRAKIRAAN CAPAIAN TARGET RENJA OPD TAHUN 2024	CAPAIAN KINERJA DAN KERANGKA PENDANAAN						KELOMPOK SASARAN	PRAKIRAAN MAJU RENCANA TAHUN 2026		PERANGKAT DAERAH PENANGGUNG JAWAB
							TARGET 2025	PAGU INDIKATIF (Rp)	LOKASI	SUMBER DANA	PRIORITAS			TARGET	PAGU INDIKATIF (Rp)	
											NASIONAL	DAERAH				
1	2	3	4	5	6	7	8	9	10	11	12	13	14	15	16	17
			Jumlah Dokumen Hasil Fasilitas Pengumpulan, Pengolahan dan Analisis Data Industri, Data Kawasan Industri serta Data Lain Lingkup Kabupaten/Kota Melalui Sistem Informasi Industri Nasional (SIINas)				1 Dokumen	5.000.000,00	Kab. Buton Selatan, Batauga, Bandar Batauga Kab. Buton Selatan, Sampolawa, Semua Kel/Desa Kab. Buton Selatan, Lapandewa, Semua Kel/Desa Kab. Buton Selatan, Siompu Barat, Semua Kel/Desa Kab. Buton Selatan, Siompu, Semua Kel/Desa Kab. Buton Selatan, Kadatua, Semua Kel/Desa	DANA TRANSFER UMUM-DANA ALOKASI UMUM	-	3. Pertumbuhan Ekonomi Yang Berkualitas dan Pemerataan Pembangunan 2. Peningkatan Laju Pertumbuhan Ekonomi (LPE) Non Pertambangan dan Penggalian Serta Sektor Pertanian, Kehutanan dan Perikanan	-		15.000.000,00	DINAS PERINDUSTRIAN DAN PERDAGANGAN
	3.31.04.2.01.0002	Diseminasi, Publikasi Data Informasi dan Analisa Industri Kabupaten/Kota Melalui SIINas														
			Jumlah Dokumen Hasil Diseminasi dan Publikasi Data Informasi dan Analisis Industri Kabupaten/Kota Melalui SIINas				1 Dokumen	5.000.000,00	Kab. Buton Selatan, Batauga, Semua Kel/Desa Kab. Buton Selatan, Sampolawa, Semua Kel/Desa Kab. Buton Selatan, Lapandewa, Semua Kel/Desa Kab. Buton Selatan, Siompu Barat, Semua Kel/Desa Kab. Buton Selatan, Siompu, Semua Kel/Desa Kab. Buton Selatan, Kadatua, Semua Kel/Desa	DANA TRANSFER UMUM-DANA ALOKASI UMUM	-	3. Pertumbuhan Ekonomi Yang Berkualitas dan Pemerataan Pembangunan 2. Peningkatan Laju Pertumbuhan Ekonomi (LPE) Non Pertambangan dan Penggalian Serta Sektor Pertanian, Kehutanan dan Perikanan	-		15.000.000,00	DINAS PERINDUSTRIAN DAN PERDAGANGAN
	3.31.04.2.01.0003	Pemantauan dan Evaluasi Kepatuhan Perusahaan Industri dan Perusahaan Kawasan Industri Lingkup Kabupaten/Kota dalam Penyampaian Data ke SIINas														

NO	KODE	URUSAN / BIDANG URUSAN / PROGRAM / KEGIATAN / SUB KEGIATAN	INDIKATOR PROGRAM / KEGIATAN / SUB KEGIATAN	TARGET AKHIR PERIODE RENSTRA OPD	REALISASI CAPAIAN RENJA OPD TAHUN 2023	PRAKIRAAN CAPAIAN TARGET RENJA OPD TAHUN 2024	CAPAIAN KINERJA DAN KERANGKA PENDANAAN						KELOMPOK SASARAN	PRAKIRAAN MAJU RENCANA TAHUN 2026		PERANGKAT DAERAH PENANGGUNG JAWAB
							TARGET 2025	PAGU INDIKATIF (Rp)	LOKASI	SUMBER DANA	PRIORITAS			TARGET	PAGU INDIKATIF (Rp)	
											NASIONAL	DAERAH				
1	2	3	4	5	6	7	8	9	10	11	12	13	14	15	16	17
			Jumlah Dokumen Hasil Pemantauan dan Evaluasi Kepatuhan Perusahaan Industri dan Perusahaan Kawasan Industri Lingkup Kabupaten/Kota dalam Penyampaian Data ke SIINas				1 Dokumen	9.950.000,00	Kab. Buton Selatan, Sampolawa, Semua Kel/Desa Kab. Buton Selatan, Lapandewa, Semua Kel/Desa Kab. Buton Selatan, Batu Atas, Semua Kel/Desa Kab. Buton Selatan, Siompu Barat, Semua Kel/Desa Kab. Buton Selatan, Siompu, Semua Kel/Desa Kab. Buton Selatan, Kadatua, Semua Kel/Desa	DANA TRANSFER UMUM-DANA ALOKASI UMUM	-	3. Pertumbuhan Ekonomi Yang Berkualitas dan Pemerataan Pembangunan 2. Peningkatan Laju Pertumbuhan Ekonomi (LPE) Non Pertambangan dan Penggalian Serta Sektor Pertanian, Kehutanan dan Perikanan	-		20.000.000,00	DINAS PERINDUSTRIAN DAN PERDAGANGAN
		BAGIAN KESEJAHTERAAN RAKYAT						1.349.918.000,00							1.430.000.000,00	
	4	UNSUR PENDUKUNG URUSAN PEMERINTAHAN						1.349.918.000,00							1.430.000.000,00	
	4.01	SEKRETARIAT DAERAH						1.349.918.000,00							1.430.000.000,00	
1.	4.01.02	PROGRAM PEMERINTAHAN DAN KESEJAHTERAAN RAKYAT	Persentase pelaksanaan urusan pemerintahan dan kesejahteraan rakyat	100 %			100 %	1.349.918.000,00						100 %	1.430.000.000,00	
	4.01.02.2.02	Pelaksanaan Kebijakan Kesejahteraan Rakyat	Persentase kebijakan keagamaan, dan sosial kemasyarakatan yang dihasilkan	-			100 %	1.349.918.000,00			-	3. Pertumbuhan Ekonomi Yang Berkualitas dan Pemerataan Pembangunan 1. Peningkatan Kualitas Akses Layanan Pendidikan dan Kesehatan	-	-	1.430.000.000,00	BAGIAN KESEJAHTERAAN RAKYAT
	4.01.02.2.02.0001	Fasilitasi Pengelolaan Bina Mental Spiritual														

NO	KODE	URUSAN / BIDANG URUSAN / PROGRAM / KEGIATAN / SUB KEGIATAN	INDIKATOR PROGRAM / KEGIATAN / SUB KEGIATAN	TARGET AKHIR PERIODE RENSTRA OPD	REALISASI CAPAIAN RENJA OPD TAHUN 2023	PRAKIRAAN CAPAIAN TARGET RENJA OPD TAHUN 2024	CAPAIAN KINERJA DAN KERANGKA PENDANAAN						KELOMPOK SASARAN	PRAKIRAAN MAJU RENCANA TAHUN 2026		PERANGKAT DAERAH PENANGGUNG JAWAB
							TARGET 2025	PAGU INDIKATIF (Rp)	LOKASI	SUMBER DANA	PRIORITAS			TARGET	PAGU INDIKATIF (Rp)	
											NASIONAL	DAERAH				
1	2	3	4	5	6	7	8	9	10	11	12	13	14	15	16	17
			Jumlah Dokumen Hasil Fasilitasi Pengelolaan Bina Mental Spiritual				7 Dokumen	671.276.000,00	Kab. Buton Selatan, Semua Kecamatan, Semua Kel/Desa	PENDAPATAN TRANSFER ANTAR DAERAH	-	3. Pertumbuhan Ekonomi Yang Berkualitas dan Pemerataan Pembangunan 1. Peningkatan Kualitas Akses Layanan Pendidikan dan Kesehatan	-		700.000.000,00	BAGIAN KESEJAHTERAAN RAKYAT
	4.01.02.2.02.0002	Pelaksanaan Kebijakan, Evaluasi, dan Capaian Kinerja Terkait Kesejahteraan Sosial														
			Jumlah Dokumen Hasil Kebijakan, Evaluasi, dan Capaian Kinerja Terkait Kesejahteraan Sosial yang Meliputi Urusan Sosial, Transmigrasi, Kesehatan, Pemberdayaan Perempuan dan Perlindungan Anak, Administrasi Kependudukan Dan Pencatatan Sipil, Pemberdayaan Masyarakat dan Desa, Pengendalian Penduduk dan KB				2 Dokumen	219.067.000,00	Kab. Buton Selatan, Semua Kecamatan, Semua Kel/Desa	PENDAPATAN TRANSFER ANTAR DAERAH	-	3. Pertumbuhan Ekonomi Yang Berkualitas dan Pemerataan Pembangunan 5. Peningkatan Kualitas Pelayanan Publik Sesuai Standar Pelayanan Minimal	-		250.000.000,00	BAGIAN KESEJAHTERAAN RAKYAT
	4.01.02.2.02.0003	Pelaksanaan Kebijakan, Evaluasi, dan Capaian Kinerja Terkait Kesejahteraan Masyarakat														
			Jumlah Dokumen Hasil Kebijakan, Evaluasi, dan Capaian Kinerja Terkait Kesejahteraan Masyarakat yang Meliputi Urusan Kepemudaan dan Olahraga, Pariwisata, Pendidikan, Kebudayaan, Perpustakaan, Kearsipan, Trantibum Linmas				2 Dokumen	430.861.000,00	Kab. Buton Selatan, Semua Kecamatan, Semua Kel/Desa	DANA TRANSFER UMUM-DANA BAGI HASIL, PENDAPATAN TRANSFER ANTAR DAERAH	-	3. Pertumbuhan Ekonomi Yang Berkualitas dan Pemerataan Pembangunan 1. Peningkatan Kualitas Akses Layanan Pendidikan dan Kesehatan	-		430.000.000,00	BAGIAN KESEJAHTERAAN RAKYAT
	4.01.02.2.02.0004	Peningkatan Kesadaran Keluarga dalam Membangun Kerja Sama antar-Keluarga, Warga, dan Kelompok Masyarakat														

NO	KODE	URUSAN / BIDANG URUSAN / PROGRAM / KEGIATAN / SUB KEGIATAN	INDIKATOR PROGRAM / KEGIATAN / SUB KEGIATAN	TARGET AKHIR PERIODE RENSTRA OPD	REALISASI CAPAIAN RENJA OPD TAHUN 2023	PRAKIRAAN CAPAIAN TARGET RENJA OPD TAHUN 2024	CAPAIAN KINERJA DAN KERANGKA PENDANAAN						KELOMPOK SASARAN	PRAKIRAAN MAJU RENCANA TAHUN 2026		PERANGKAT DAERAH PENANGGUNG JAWAB
							TARGET 2025	PAGU INDIKATIF (Rp)	LOKASI	SUMBER DANA	PRIORITAS			TARGET	PAGU INDIKATIF (Rp)	
											NASIONAL	DAERAH				
1	2	3	4	5	6	7	8	9	10	11	12	13	14	15	16	17
			Jumlah Keluarga yang Mengikuti Peningkatan Kesadaran Keluarga dalam Membangun Kerja Sama antar-Keluarga, Warga, dan Kelompok Masyarakat				5 Keluarga	14.357.000,00	Kab. Buton Selatan, Semua Kecamatan, Semua Kel/Desa	PENDAPATAN TRANSFER ANTAR DAERAH	-	3. Pertumbuhan Ekonomi Yang Berkualitas dan Pemerataan Pembangunan 1. Peningkatan Kualitas Akses Layanan Pendidikan dan Kesehatan	-		25.000.000,00	BAGIAN KESEJAHTERAAN RAKYAT
	4.01.02.2.02.0006	Peningkatan Kesadaran Keluarga dalam Peningkatan Pendidikan dan Keterampilan untuk Mewujudkan Sumber Daya Manusia yang Berkualitas dan Berdaya Saing														
			Jumlah Keluarga yang Mengikuti Peningkatan Kesadaran Keluarga dalam Peningkatan Pendidikan dan Keterampilan untuk Mewujudkan Sumber Daya Manusia yang Berkualitas dan Berdaya Saing				5 Keluarga	14.357.000,00	Kab. Buton Selatan, Semua Kecamatan, Semua Kel/Desa	PENDAPATAN TRANSFER ANTAR DAERAH	-	3. Pertumbuhan Ekonomi Yang Berkualitas dan Pemerataan Pembangunan 1. Peningkatan Kualitas Akses Layanan Pendidikan dan Kesehatan	-		25.000.000,00	BAGIAN KESEJAHTERAAN RAKYAT
		BAGIAN ADM. PEREKONOMIAN DAN SDA						624.827.200,00							650.000.000,00	
	4	UNSUR PENDUKUNG URUSAN PEMERINTAHAN						624.827.200,00							650.000.000,00	
	4.01	SEKRETARIAT DAERAH						624.827.200,00							650.000.000,00	
1.	4.01.03	PROGRAM PEREKONOMIAN DAN PEMBANGUNAN	Persentase urusan perekonomian dan pembangunan yang terlaksana dan dikelola	100 %			100 %	624.827.200,00						100 %	650.000.000,00	

NO	KODE	URUSAN / BIDANG URUSAN / PROGRAM / KEGIATAN / SUB KEGIATAN	INDIKATOR PROGRAM / KEGIATAN / SUB KEGIATAN	TARGET AKHIR PERIODE RENSTRA OPD	REALISASI CAPAIAN RENJA OPD TAHUN 2023	PRAKIRAAN CAPAIAN TARGET RENJA OPD TAHUN 2024	CAPAIAN KINERJA DAN KERANGKA PENDANAAN						KELOMPOK SASARAN	PRAKIRAAN MAJU RENCANA TAHUN 2026		PERANGKAT DAERAH PENANGGUNG JAWAB
							TARGET 2025	PAGU INDIKATIF (Rp)	LOKASI	SUMBER DANA	PRIORITAS			TARGET	PAGU INDIKATIF (Rp)	
											NASIONAL	DAERAH				
1	2	3	4	5	6	7	8	9	10	11	12	13	14	15	16	17
	4.01.03.2.01	Pelaksanaan Kebijakan Perekonomian	Persentase Kebijakan Perekonomian yang dilaksanakan	-			100 %	589.818.350,00			-	3. Pertumb uhan Ekonomi Yang Berkualitas dan Pemer ataan Pem angunan 2. Peningka tan Laju Pe rtumbuhan Ekonomi (LPE) Non Pertamban gan dan Penggalian Serta Sektor Pertanian, Kehutanan dan Perikanan	-	-	610.000.000,00	BAGIAN ADM. PEREKONOMIAN DAN SDA
	4.01.03.2.01.0001	Koordinasi, Sinkronisasi, Monitoring dan Evaluasi Kebijakan Pengelolaan BUMD dan BLUD														
			Jumlah Dokumen Hasil Koordinasi, Sinkronisasi, Monitoring dan Evaluasi Kebijakan Pengelolaan BUMD dan BLUD				2 Dokumen	32.211.150,00	Kab. Buton Selatan, Semua Kecamatan, Semua Kel/Desa	PENDAPATAN TRANSFER ANTAR DAERAH	-	3. Pertumb uhan Ekonomi Yang Berkualitas dan Pemer ataan Pem angunan 2. Peningka tan Laju Pe rtumbuhan Ekonomi (LPE) Non Pertamban gan dan Penggalian Serta Sektor Pertanian, Kehutanan dan Perikanan	-		35.000.000,00	BAGIAN ADM. PEREKONOMIAN DAN SDA
	4.01.03.2.01.0002	Pengendalian dan Distribusi Perekonomian														

NO	KODE	URUSAN / BIDANG URUSAN / PROGRAM / KEGIATAN / SUB KEGIATAN	INDIKATOR PROGRAM / KEGIATAN / SUB KEGIATAN	TARGET AKHIR PERIODE RENSTRA OPD	REALISASI CAPAIAN RENJA OPD TAHUN 2023	PRAKIRAAN CAPAIAN TARGET RENJA OPD TAHUN 2024	CAPAIAN KINERJA DAN KERANGKA PENDANAAN						KELOMPOK SASARAN	PRAKIRAAN MAJU RENCANA TAHUN 2026		PERANGKAT DAERAH PENANGGUNG JAWAB
							TARGET 2025	PAGU INDIKATIF (Rp)	LOKASI	SUMBER DANA	PRIORITAS			TARGET	PAGU INDIKATIF (Rp)	
											NASIONAL	DAERAH				
1	2	3	4	5	6	7	8	9	10	11	12	13	14	15	16	17
			Jumlah Laporan Hasil Pengendalian dan Distribusi Perekonomian				5 Laporan	517.606.900,00	Kab. Buton Selatan, Semua Kecamatan, Semua Kel/Desa	PENDAPATAN TRANSFER ANTAR DAERAH	-	3. Pertumb uhan Ekonomi Yang Berkualitas dan Pemer ataan Pem angunan 2. Peningka tan Laju Pe rtumbuhan Ekonomi (LPE) Non Pertamban gan dan Penggalian Serta Sektor Pertanian, Kehutanan dan Perikanan	-		530.000.000,00	BAGIAN ADM. PEREKONOMIAN DAN SDA
	4.01.03.2.01.0003	Perencanaan dan Pengawasan Ekonomi Mikro Kecil														
			Jumlah Dokumen Hasil Perencanaan dan Pengawasan Ekonomi Mikro Kecil				2 Dokumen	40.000.300,00	Kab. Buton Selatan, Semua Kecamatan, Semua Kel/Desa	PENDAPATAN TRANSFER ANTAR DAERAH	-	3. Pertumb uhan Ekonomi Yang Berkualitas dan Pemer ataan Pem angunan 2. Peningka tan Laju Pe rtumbuhan Ekonomi (LPE) Non Pertamban gan dan Penggalian Serta Sektor Pertanian, Kehutanan dan Perikanan	-		45.000.000,00	BAGIAN ADM. PEREKONOMIAN DAN SDA

NO	KODE	URUSAN / BIDANG URUSAN / PROGRAM / KEGIATAN / SUB KEGIATAN	INDIKATOR PROGRAM / KEGIATAN / SUB KEGIATAN	TARGET AKHIR PERIODE RENSTRA OPD	REALISASI CAPAIAN RENJA OPD TAHUN 2023	PRAKIRAAN CAPAIAN TARGET RENJA OPD TAHUN 2024	CAPAIAN KINERJA DAN KERANGKA PENDANAAN						KELOMPOK SASARAN	PRAKIRAAN MAJU RENCANA TAHUN 2026		PERANGKAT DAERAH PENANGGUNG JAWAB
							TARGET 2025	PAGU INDIKATIF (Rp)	LOKASI	SUMBER DANA	PRIORITAS			TARGET	PAGU INDIKATIF (Rp)	
											NASIONAL	DAERAH				
1	2	3	4	5	6	7	8	9	10	11	12	13	14	15	16	17
	4.01.03.2.04	Pemantauan Kebijakan Sumber Daya Alam	<i>Persentase pemantauan kebijakan sumber daya alam yang terlaksana</i>	-			100 %	35.008.850,00			-	3. Pertumbuhan Ekonomi Yang Berkualitas dan Pemerataan Pembangunan 2. Peningkatan Laju Pertumbuhan Ekonomi (LPE) Non Pertambahan dan Penggalian Serta Sektor Pertanian, Kehutanan dan Perikanan	-	-	40.000.000,00	BAGIAN ADM. PEREKONOMIAN DAN SDA
	4.01.03.2.04.0003	Koordinasi, Sinkronisasi dan Evaluasi Kebijakan Energi dan Air														
			<i>Jumlah Dokumen Hasil Koordinasi, Sinkronisasi, dan Evaluasi Kebijakan Urusan Energi dan Air, Pekerjaan Umum dan Penataan Ruang, Perumahan Rakyat dan Kawasan Permukiman, Pertanahan</i>				2 Dokumen	35.008.850,00	Kab. Buton Selatan, Semua Kecamatan, Semua Kel/Desa	PENDAPATAN TRANSFER ANTAR DAERAH	-	3. Pertumbuhan Ekonomi Yang Berkualitas dan Pemerataan Pembangunan 2. Peningkatan Laju Pertumbuhan Ekonomi (LPE) Non Pertambahan dan Penggalian Serta Sektor Pertanian, Kehutanan dan Perikanan	-		40.000.000,00	BAGIAN ADM. PEREKONOMIAN DAN SDA
		BAGIAN PEMERINTAHAN						1.195.346.500,00							825.000.000,00	
	4	UNSUR PENDUKUNG URUSAN PEMERINTAHAN						1.195.346.500,00							825.000.000,00	
	4.01	SEKRETARIAT DAERAH						1.195.346.500,00							825.000.000,00	
1.	4.01.01	PROGRAM PENUNJANG URUSAN PEMERINTAHAN DAERAH KABUPATEN/KOTA	<i>Persentase pelaksanaan penunjang urusan pemerintahan daerah</i>	100 %			100 %	137.251.000,00						100 %	90.000.000,00	

NO	KODE	URUSAN / BIDANG URUSAN / PROGRAM / KEGIATAN / SUB KEGIATAN	INDIKATOR PROGRAM / KEGIATAN / SUB KEGIATAN	TARGET AKHIR PERIODE RENSTRA OPD	REALISASI CAPAIAN RENJA OPD TAHUN 2023	PRAKIRAAN CAPAIAN TARGET RENJA OPD TAHUN 2024	CAPAIAN KINERJA DAN KERANGKA PENDANAAN						KELOMPOK SASARAN	PRAKIRAAN MAJU RENCANA TAHUN 2026		PERANGKAT DAERAH PENANGGUNG JAWAB
							TARGET 2025	PAGU INDIKATIF (Rp)	LOKASI	SUMBER DANA	PRIORITAS			TARGET	PAGU INDIKATIF (Rp)	
											NASIONAL	DAERAH				
1	2	3	4	5	6	7	8	9	10	11	12	13	14	15	16	17
	4.01.01.2.01	Perencanaan, Penganggaran, dan Evaluasi Kinerja Perangkat Daerah	Persentase perencanaan, penganggaran, dan evaluasi kinerja perangkat daerah yang terlaksana	-			100 %	137.251.000,00			-	3. Pertumb uhan Ekonomi Yang Berkualitas dan Pemer ataan Pem angunan 4. Peningka tan Kualitas Tata Kelola Pemerintah an dan Zona Integritas	-	-	90.000.000,00	BAGIAN PEMERINTAHAN
	4.01.01.2.01.0007	Evaluasi Kinerja Perangkat Daerah														
			Jumlah Laporan Evaluasi Kinerja Perangkat Daerah				2 Laporan	137.251.000,00	Kab. Buton Selatan, Semua Kecamatan, Semua Kel/Desa	PENDAPATAN TRANSFER ANTAR DAERAH	-	3. Pertumb uhan Ekonomi Yang Berkualitas dan Pemer ataan Pem angunan 4. Peningka tan Kualitas Tata Kelola Pemerintah an dan Zona Integritas	-		90.000.000,00	BAGIAN PEMERINTAHAN
2.	4.01.02	PROGRAM PEMERINTAHAN DAN KESEJAHTERAAN RAKYAT	Persentase pelaksanaan urusan pemerintahan dan kesejahteraan rakyat	100 %			100 %	1.058.095.500,00						100 %	735.000.000,00	
	4.01.02.2.01	Administrasi Tata Pemerintahan	Persentase ketersediaan dokumen Administrasi Tata Pemerintahan	-			100 %	918.122.000,00			-	3. Pertumb uhan Ekonomi Yang Berkualitas dan Pemer ataan Pem angunan 5. Peningka tan Kualitas Pelayanan Publik Sesuia Standar Pelayanan Minimal	-	-	650.000.000,00	BAGIAN PEMERINTAHAN
	4.01.02.2.01.0001	Penataan Administrasi Pemerintahan														

NO	KODE	URUSAN / BIDANG URUSAN / PROGRAM / KEGIATAN / SUB KEGIATAN	INDIKATOR PROGRAM / KEGIATAN / SUB KEGIATAN	TARGET AKHIR PERIODE RENSTRA OPD	REALISASI CAPAIAN RENJA OPD TAHUN 2023	PRAKIRAAN CAPAIAN TARGET RENJA OPD TAHUN 2024	CAPAIAN KINERJA DAN KERANGKA PENDANAAN						KELOMPOK SASARAN	PRAKIRAAN MAJU RENCANA TAHUN 2026		PERANGKAT DAERAH PENANGGUNG JAWAB
							TARGET 2025	PAGU INDIKATIF (Rp)	LOKASI	SUMBER DANA	PRIORITAS			TARGET	PAGU INDIKATIF (Rp)	
											NASIONAL	DAERAH				
1	2	3	4	5	6	7	8	9	10	11	12	13	14	15	16	17
			Jumlah Dokumen Hasil Penataan Administrasi Pemerintahan				2 Dokumen	334.487.000,00	Kab. Buton Selatan, Semua Kecamatan, Semua Kel/Desa	PENDAPATAN TRANSFER ANTAR DAERAH	-	3. Pertumbuhan Ekonomi Yang Berkualitas dan Pemerataan Pembangunan 5. Peningkatan Kualitas Pelayanan Publik Sesuai Standar Pelayanan Minimal	-		270.000.000,00	BAGIAN PEMERINTAHAN
	4.01.02.2.01.0002	Pengelolaan Administrasi Kewilayahan														
			Jumlah Dokumen Hasil Pengelolaan Administrasi Kewilayahan				2 Dokumen	261.756.000,00	Kab. Buton Selatan, Semua Kecamatan, Semua Kel/Desa	PENDAPATAN TRANSFER ANTAR DAERAH	-	3. Pertumbuhan Ekonomi Yang Berkualitas dan Pemerataan Pembangunan 4. Peningkatan Kualitas Tata Kelola Pemerintahan dan Zona Integritas	-		230.000.000,00	BAGIAN PEMERINTAHAN
	4.01.02.2.01.0003	Fasilitasi Pelaksanaan Otonomi Daerah														
			Jumlah Dokumen Hasil Fasilitasi Pelaksanaan Otonomi Daerah				1 Dokumen	321.879.000,00	Kab. Buton Selatan, Semua Kecamatan, Semua Kel/Desa	PENDAPATAN TRANSFER ANTAR DAERAH	-	3. Pertumbuhan Ekonomi Yang Berkualitas dan Pemerataan Pembangunan 4. Peningkatan Kualitas Tata Kelola Pemerintahan dan Zona Integritas	-		150.000.000,00	BAGIAN PEMERINTAHAN

NO	KODE	URUSAN / BIDANG URUSAN / PROGRAM / KEGIATAN / SUB KEGIATAN	INDIKATOR PROGRAM / KEGIATAN / SUB KEGIATAN	TARGET AKHIR PERIODE RENSTRA OPD	REALISASI CAPAIAN RENJA OPD TAHUN 2023	PRAKIRAAN CAPAIAN TARGET RENJA OPD TAHUN 2024	CAPAIAN KINERJA DAN KERANGKA PENDANAAN						KELOMPOK SASARAN	PRAKIRAAN MAJU RENCANA TAHUN 2026		PERANGKAT DAERAH PENANGGUNG JAWAB
							TARGET 2025	PAGU INDIKATIF (Rp)	LOKASI	SUMBER DANA	PRIORITAS			TARGET	PAGU INDIKATIF (Rp)	
											NASIONAL	DAERAH				
1	2	3	4	5	6	7	8	9	10	11	12	13	14	15	16	17
	4.01.02.2.04	Fasilitasi Kerja Sama Daerah	<i>Persentase Fasilitasi Kerjasama Daerah yang terlaksana</i>	-			100 %	139.973.500,00			-	3. Pertumb uhan Ekonomi Yang Berkualitas dan Pemer ataan Pem angunan 5. Peningka tan Kualitas Pelayanan Publik Sesuia Standar Pelayanan Minimal	-	-	85.000.000,00	BAGIAN PEMERINTAHAN
	4.01.02.2.04.0001	Fasilitasi Kerja Sama Dalam Negeri														
			<i>Jumlah Dokumen Hasil Fasilitasi Kerja Sama Dalam Negeri</i>				2 Dokumen	133.778.500,00	Kab. Buton Selatan, Semua Kecamatan, Semua Kel/Desa	PENDAPATAN TRANSFER ANTAR DAERAH	-	3. Pertumb uhan Ekonomi Yang Berkualitas dan Pemer ataan Pem angunan 5. Peningka tan Kualitas Pelayanan Publik Sesuia Standar Pelayanan Minimal	-		70.000.000,00	BAGIAN PEMERINTAHAN
	4.01.02.2.04.0003	Evaluasi Pelaksanaan Kerja Sama														
			<i>Jumlah Laporan Hasil Evaluasi Pelaksanaan Kerja Sama</i>				2 Laporan	6.195.000,00	Kab. Buton Selatan, Semua Kecamatan, Semua Kel/Desa	PENDAPATAN TRANSFER ANTAR DAERAH	-	3. Pertumb uhan Ekonomi Yang Berkualitas dan Pemer ataan Pem angunan 5. Peningka tan Kualitas Pelayanan Publik Sesuia Standar Pelayanan Minimal	-		15.000.000,00	BAGIAN PEMERINTAHAN
		BAGIAN HUKUM						738.047.430,00							850.000.000,00	
	4	UNSUR PENDUKUNG URUSAN PEMERINTAHAN						738.047.430,00							850.000.000,00	
	4.01	SEKRETARIAT DAERAH						738.047.430,00							850.000.000,00	
1.	4.01.02	PROGRAM PEMERINTAHAN DAN KESEJAHTERAAN RAKYAT	<i>Persentase pelaksanaan urusan pemerintahan dan kesejahteraan rakyat</i>	100 %			100 %	738.047.430,00						100 %	850.000.000,00	

NO	KODE	URUSAN / BIDANG URUSAN / PROGRAM / KEGIATAN / SUB KEGIATAN	INDIKATOR PROGRAM / KEGIATAN / SUB KEGIATAN	TARGET AKHIR PERIODE RENSTRA OPD	REALISASI CAPAIAN RENJA OPD TAHUN 2023	PRAKIRAAN CAPAIAN TARGET RENJA OPD TAHUN 2024	CAPAIAN KINERJA DAN KERANGKA PENDANAAN						KELOMPOK SASARAN	PRAKIRAAN MAJU RENCANA TAHUN 2026		PERANGKAT DAERAH PENANGGUNG JAWAB
							TARGET 2025	PAGU INDIKATIF (Rp)	LOKASI	SUMBER DANA	PRIORITAS			TARGET	PAGU INDIKATIF (Rp)	
											NASIONAL	DAERAH				
1	2	3	4	5	6	7	8	9	10	11	12	13	14	15	16	17
	4.01.02.2.03	Fasilitasi dan Koordinasi Hukum	<i>Pesentase Fasilitasi dan Koordinasi Hukum yang terlaksana</i>	-			100 %	738.047.430,00			-	3. Pertumbuhan Ekonomi Yang Berkualitas dan Pemerataan Pembangunan 4. Peningkatan Kualitas Tata Kelola Pemerintahan dan Zona Integritas	-	-	850.000.000,00	BAGIAN HUKUM
	4.01.02.2.03.0001	Fasilitasi Penyusunan Produk Hukum Daerah														
			<i>Jumlah Produk Hukum Daerah yang Disusun</i>				25 Dokumen	263.256.345,00	Kab. Buton Selatan, Semua Kecamatan, Semua Kel/Desa	PENDAPATAN BAGI HASIL PAJAK ROKOK-PENEGAKAN DISIPLIN	-	3. Pertumbuhan Ekonomi Yang Berkualitas dan Pemerataan Pembangunan 4. Peningkatan Kualitas Tata Kelola Pemerintahan dan Zona Integritas	-		300.000.000,00	BAGIAN HUKUM
	4.01.02.2.03.0002	Fasilitasi Bantuan Hukum														
			<i>Jumlah Kasus yang Mendapatkan Fasilitasi Bantuan Hukum</i>				6 Kasus	277.066.160,00	Kab. Buton Selatan, Semua Kecamatan, Semua Kel/Desa	PENDAPATAN BAGI HASIL PAJAK ROKOK-PENEGAKAN DISIPLIN	-	3. Pertumbuhan Ekonomi Yang Berkualitas dan Pemerataan Pembangunan 5. Peningkatan Kualitas Pelayanan Publik Sesuai Standar Pelayanan Minimal	-		300.000.000,00	BAGIAN HUKUM
	4.01.02.2.03.0003	Pendokumentasian Produk Hukum dan Pengelolaan Informasi Hukum														

NO	KODE	URUSAN / BIDANG URUSAN / PROGRAM / KEGIATAN / SUB KEGIATAN	INDIKATOR PROGRAM / KEGIATAN / SUB KEGIATAN	TARGET AKHIR PERIODE RENSTRA OPD	REALISASI CAPAIAN RENJA OPD TAHUN 2023	PRAKIRAAN CAPAIAN TARGET RENJA OPD TAHUN 2024	CAPAIAN KINERJA DAN KERANGKA PENDANAAN						KELOMPOK SASARAN	PRAKIRAAN MAJU RENCANA TAHUN 2026		PERANGKAT DAERAH PENANGGUNG JAWAB
							TARGET 2025	PAGU INDIKATIF (Rp)	LOKASI	SUMBER DANA	PRIORITAS			TARGET	PAGU INDIKATIF (Rp)	
											NASIONAL	DAERAH				
1	2	3	4	5	6	7	8	9	10	11	12	13	14	15	16	17
			Jumlah Produk Hukum dan Pengelolaan Informasi Hukum yang Didokumentasi				25 Dokumen	197.724.925,00	Kab. Buton Selatan, Semua Kecamatan, Semua Kel/Desa	DANA TRANSFER UMUM-DANA BAGI HASIL, PENDAPATAN BAGI HASIL PAJAK ROKOK-PENEGAKAN DISIPLIN	-	3. Pertumbuhan Ekonomi Yang Berkualitas dan Pemerataan Pembangunan 5. Peningkatan Kualitas Pelayanan Publik Sesuai Standar Pelayanan Minimal	-		250.000.000,00	BAGIAN HUKUM
		BAGIAN UMUM						21.529.648.620,00							8.758.200.000,00	
	4	UNSUR PENDUKUNG URUSAN PEMERINTAHAN						21.529.648.620,00							8.758.200.000,00	
	4.01	SEKRETARIAT DAERAH						21.529.648.620,00							8.758.200.000,00	
1.	4.01.01	PROGRAM PENUNJANG URUSAN PEMERINTAHAN DAERAH KABUPATEN/KOTA	Persentase pelaksanaan penunjang urusan pemerintahan daerah	100 %			100 %	21.529.648.620,00						100 %	8.758.200.000,00	
	4.01.01.2.02	Administrasi Keuangan Perangkat Daerah	Persentase ketersediaan dokumen administrasi Keuangan Perangkat Daerah	-			100 %	9.478.450.585,00			-	5. Peningkatan Kualitas Pelayanan Publik Sesuai Standar Pelayanan Minimal	-	-	733.500.000,00	BAGIAN UMUM
	4.01.01.2.02.0001	Penyediaan Gaji dan Tunjangan ASN														
			Jumlah Orang yang Menerima Gaji dan Tunjangan ASN				75 Orang/bulan	8.755.550.585,00	Kab. Buton Selatan, Semua Kecamatan, Semua Kel/Desa	DANA TRANSFER UMUM-DANA BAGI HASIL, DANA TRANSFER UMUM-DANA ALOKASI UMUM	-	5. Peningkatan Kualitas Pelayanan Publik Sesuai Standar Pelayanan Minimal	-		0,00	BAGIAN UMUM
	4.01.01.2.02.0003	Pelaksanaan Penatausahaan dan Pengujian/Verifikasi Keuangan SKPD														

NO	KODE	URUSAN / BIDANG URUSAN / PROGRAM / KEGIATAN / SUB KEGIATAN	INDIKATOR PROGRAM / KEGIATAN / SUB KEGIATAN	TARGET AKHIR PERIODE RENSTRA OPD	REALISASI CAPAIAN RENJA OPD TAHUN 2023	PRAKIRAAN CAPAIAN TARGET RENJA OPD TAHUN 2024	CAPAIAN KINERJA DAN KERANGKA PENDANAAN						KELOMPOK SASARAN	PRAKIRAAN MAJU RENCANA TAHUN 2026		PERANGKAT DAERAH PENANGGUNG JAWAB
							TARGET 2025	PAGU INDIKATIF (Rp)	LOKASI	SUMBER DANA	PRIORITAS			TARGET	PAGU INDIKATIF (Rp)	
											NASIONAL	DAERAH				
1	2	3	4	5	6	7	8	9	10	11	12	13	14	15	16	17
			Jumlah Dokumen Penatausahaan dan Pengujian/Verifikasi Keuangan SKPD				2000 Dokumen	720.000.000,00	Kab. Buton Selatan, Semua Kecamatan, Semua Kel/Desa	DANA TRANSFER UMUM-DANA BAGI HASIL	-	3. Pertumbuhan Ekonomi Yang Berkualitas dan Pemerataan Pembangunan 5. Peningkatan Kualitas Pelayanan Publik Sesuai Standar Pelayanan Minimal	-		730.000.000,00	BAGIAN UMUM
	4.01.01.2.02.0005	Koordinasi dan Penyusunan Laporan Keuangan Akhir Tahun SKPD														
			Jumlah Laporan Keuangan Akhir Tahun SKPD dan Laporan Hasil Koordinasi Penyusunan Laporan Keuangan Akhir Tahun SKPD				1 Laporan	1.450.000,00	Kab. Buton Selatan, Semua Kecamatan, Semua Kel/Desa	DANA TRANSFER UMUM-DANA BAGI HASIL	-	3. Pertumbuhan Ekonomi Yang Berkualitas dan Pemerataan Pembangunan 5. Peningkatan Kualitas Pelayanan Publik Sesuai Standar Pelayanan Minimal	-		2.000.000,00	BAGIAN UMUM
	4.01.01.2.02.0007	Koordinasi dan Penyusunan Laporan Keuangan Bulanan/ Triwulanan/ Semesteran SKPD														
			Jumlah Laporan Keuangan Bulanan/ Triwulanan/ Semesteran SKPD dan Laporan Koordinasi Penyusunan Laporan Keuangan Bulanan/Triwulanan/Semesteran SKPD				2 Laporan	1.450.000,00	Kab. Buton Selatan, Semua Kecamatan, Semua Kel/Desa	DANA TRANSFER UMUM-DANA BAGI HASIL	-	3. Pertumbuhan Ekonomi Yang Berkualitas dan Pemerataan Pembangunan 5. Peningkatan Kualitas Pelayanan Publik Sesuai Standar Pelayanan Minimal	-		1.500.000,00	BAGIAN UMUM

NO	KODE	URUSAN / BIDANG URUSAN / PROGRAM / KEGIATAN / SUB KEGIATAN	INDIKATOR PROGRAM / KEGIATAN / SUB KEGIATAN	TARGET AKHIR PERIODE RENSTRA OPD	REALISASI CAPAIAN RENJA OPD TAHUN 2023	PRAKIRAAN CAPAIAN TARGET RENJA OPD TAHUN 2024	CAPAIAN KINERJA DAN KERANGKA PENDANAAN						KELOMPOK SASARAN	PRAKIRAAN MAJU RENCANA TAHUN 2026		PERANGKAT DAERAH PENANGGUNG JAWAB
							TARGET 2025	PAGU INDIKATIF (Rp)	LOKASI	SUMBER DANA	PRIORITAS			TARGET	PAGU INDIKATIF (Rp)	
											NASIONAL	DAERAH				
1	2	3	4	5	6	7	8	9	10	11	12	13	14	15	16	17
	4.01.01.2.05	Administrasi Kepegawaian Perangkat Daerah	<i>Persentase pemenuhan dan penyediaan administrasi kepegawaian perangkat daerah</i>	-			100 %	212.300.000,00			-	3. Pertumb uhan Ekonomi Yang Berkualitas dan Pemer ataan Pem angunan 5. Peningka tan Kualitas Pelayanan Publik Sesuia Standar Pelayanan Minimal	-	-	116.200.000,00	BAGIAN UMUM
	4.01.01.2.05.0002	Pengadaan Pakaian Dinas beserta Atribut Kelengkapannya														
			<i>Jumlah Paket Pakaian Dinas beserta Atribut Kelengkapan</i>				3 Paket	112.300.000,00	Kab. Buton Selatan, Semua Kecamatan, Semua Kel/Desa	DANA TRANSFER UMUM-DANA BAGI HASIL	-	3. Pertumb uhan Ekonomi Yang Berkualitas dan Pemer ataan Pem angunan 5. Peningka tan Kualitas Pelayanan Publik Sesuia Standar Pelayanan Minimal	-		115.000.000,00	BAGIAN UMUM
	4.01.01.2.05.0011	Bimbingan Teknis Implementasi Peraturan Perundang-Undangan														
			<i>Jumlah Orang yang Mengikuti Bimbingan Teknis Implementasi Peraturan Perundang-Undangan</i>				80 Orang	100.000.000,00	Kab. Buton Selatan, Semua Kecamatan, Semua Kel/Desa	DANA TRANSFER UMUM-DANA BAGI HASIL	-	3. Pertumb uhan Ekonomi Yang Berkualitas dan Pemer ataan Pem angunan 5. Peningka tan Kualitas Pelayanan Publik Sesuia Standar Pelayanan Minimal	-		1.200.000,00	BAGIAN UMUM

NO	KODE	URUSAN / BIDANG URUSAN / PROGRAM / KEGIATAN / SUB KEGIATAN	INDIKATOR PROGRAM / KEGIATAN / SUB KEGIATAN	TARGET AKHIR PERIODE RENSTRA OPD	REALISASI CAPAIAN RENJA OPD TAHUN 2023	PRAKIRAAN CAPAIAN TARGET RENJA OPD TAHUN 2024	CAPAIAN KINERJA DAN KERANGKA PENDANAAN						KELOMPOK SASARAN	PRAKIRAAN MAJU RENCANA TAHUN 2026		PERANGKAT DAERAH PENANGGUNG JAWAB
							TARGET 2025	PAGU INDIKATIF (Rp)	LOKASI	SUMBER DANA	PRIORITAS			TARGET	PAGU INDIKATIF (Rp)	
											NASIONAL	DAERAH				
1	2	3	4	5	6	7	8	9	10	11	12	13	14	15	16	17
	4.01.01.2.06	Administrasi Umum Perangkat Daerah	Persentase pemenuhan kebutuhan administrasi umum perangkat daerah	-			100 %	3.151.727.085,00			-	3. Pertumb uhan Ekonomi Yang Berkualitas dan Pemer ataan Pem angunan 5. Peningka tan Kualitas Pelayanan Publik Sesuia Standar Pelayanan Minimal	-	-	1.564.000.000,00	BAGIAN UMUM
	4.01.01.2.06.0001	Penyediaan Komponen Instalasi Listrik/Penerangan Bangunan Kantor														
			Jumlah Paket Komponen Instalasi Listrik/Penerangan Bangunan Kantor yang Disediakan				2 Paket	55.990.000,00	Kab. Buton Selatan, Semua Kecamatan, Semua Kel/Desa	PENDAPATAN TRANSFER ANTAR DAERAH	-	3. Pertumb uhan Ekonomi Yang Berkualitas dan Pemer ataan Pem angunan 5. Peningka tan Kualitas Pelayanan Publik Sesuia Standar Pelayanan Minimal	-		70.000.000,00	BAGIAN UMUM
	4.01.01.2.06.0002	Penyediaan Peralatan dan Perlengkapan Kantor														
			Jumlah Paket Peralatan dan Perlengkapan Kantor yang Disediakan				10 Paket	200.215.085,00	Kab. Buton Selatan, Semua Kecamatan, Semua Kel/Desa	DANA TRANSFER UMUM-DANA BAGI HASIL	-	3. Pertumb uhan Ekonomi Yang Berkualitas dan Pemer ataan Pem angunan 5. Peningka tan Kualitas Pelayanan Publik Sesuia Standar Pelayanan Minimal	-		210.000.000,00	BAGIAN UMUM
	4.01.01.2.06.0005	Penyediaan Barang Cetak dan Penggandaan														

NO	KODE	URUSAN / BIDANG URUSAN / PROGRAM / KEGIATAN / SUB KEGIATAN	INDIKATOR PROGRAM / KEGIATAN / SUB KEGIATAN	TARGET AKHIR PERIODE RENSTRA OPD	REALISASI CAPAIAN RENJA OPD TAHUN 2023	PRAKIRAAN CAPAIAN TARGET RENJA OPD TAHUN 2024	CAPAIAN KINERJA DAN KERANGKA PENDANAAN						KELOMPOK SASARAN	PRAKIRAAN MAJU RENCANA TAHUN 2026		PERANGKAT DAERAH PENANGGUNG JAWAB
							TARGET 2025	PAGU INDIKATIF (Rp)	LOKASI	SUMBER DANA	PRIORITAS			TARGET	PAGU INDIKATIF (Rp)	
											NASIONAL	DAERAH				
1	2	3	4	5	6	7	8	9	10	11	12	13	14	15	16	17
			Jumlah Paket Barang Cetakan dan Penggandaan yang Disediakan				4 Paket	138.952.000,00	Kab. Buton Selatan, Semua Kecamatan, Semua Kel/Desa	DANA TRANSFER UMUM-DANA BAGI HASIL	-	3. Pertumbuhan Ekonomi Yang Berkualitas dan Pemerataan Pembangunan 5. Peningkatan Kualitas Pelayanan Publik Sesuai Standar Pelayanan Minimal	-		140.000.000,00	BAGIAN UMUM
	4.01.01.2.06.0006	Penyediaan Bahan Bacaan dan Peraturan Perundang-undangan														
			Jumlah Dokumen Bahan Bacaan dan Peraturan Perundang-Undangan yang Disediakan				24 Dokumen	1.800.000,00	Kab. Buton Selatan, Semua Kecamatan, Semua Kel/Desa	DANA TRANSFER UMUM-DANA BAGI HASIL	-	3. Pertumbuhan Ekonomi Yang Berkualitas dan Pemerataan Pembangunan 5. Peningkatan Kualitas Pelayanan Publik Sesuai Standar Pelayanan Minimal	-		2.000.000,00	BAGIAN UMUM
	4.01.01.2.06.0008	Fasilitasi Kunjungan Tamu														
			Jumlah Laporan Fasilitasi Kunjungan Tamu				80 Laporan	951.200.000,00	Kab. Buton Selatan, Semua Kecamatan, Semua Kel/Desa	DANA TRANSFER UMUM-DANA BAGI HASIL	-	3. Pertumbuhan Ekonomi Yang Berkualitas dan Pemerataan Pembangunan 5. Peningkatan Kualitas Pelayanan Publik Sesuai Standar Pelayanan Minimal	-		1.005.000.000,00	BAGIAN UMUM
	4.01.01.2.06.0009	Penyelenggaraan Rapat Koordinasi dan Konsultasi SKPD														

NO	KODE	URUSAN / BIDANG URUSAN / PROGRAM / KEGIATAN / SUB KEGIATAN	INDIKATOR PROGRAM / KEGIATAN / SUB KEGIATAN	TARGET AKHIR PERIODE RENSTRA OPD	REALISASI CAPAIAN RENJA OPD TAHUN 2023	PRAKIRAAN CAPAIAN TARGET RENJA OPD TAHUN 2024	CAPAIAN KINERJA DAN KERANGKA PENDANAAN						KELOMPOK SASARAN	PRAKIRAAN MAJU RENCANA TAHUN 2026		PERANGKAT DAERAH PENANGGUNG JAWAB
							TARGET 2025	PAGU INDIKATIF (Rp)	LOKASI	SUMBER DANA	PRIORITAS			TARGET	PAGU INDIKATIF (Rp)	
											NASIONAL	DAERAH				
1	2	3	4	5	6	7	8	9	10	11	12	13	14	15	16	17
			Jumlah Laporan Penyelenggaraan Rapat Koordinasi dan Konsultasi SKPD				120 Laporan	1.803.570.000,00	Kab. Buton Selatan, Semua Kecamatan, Semua Kel/Desa	DANA TRANSFER UMUM-DANA BAGI HASIL	-	3. Pertumb uhan Ekonomi Yang Berkualitas dan Pemer ataan Pem angunan 5. Peningka tan Kualitas Pelayanan Publik Sesua Standar Pelayanan Minimal	-		137.000.000,00	BAGIAN UMUM
	4.01.01.2.07	Pengadaan Barang Milik Daerah Penunjang Urusan Pemerintah Daerah	Persentase pemenuhan Barang Milik Daerah Penunjang Urusan Pemerintah Daerah	-			100 %	1.238.000.000,00			-	3. Pertumb uhan Ekonomi Yang Berkualitas dan Pemer ataan Pem angunan 5. Peningka tan Kualitas Pelayanan Publik Sesua Standar Pelayanan Minimal	-	-	1.240.000.000,00	BAGIAN UMUM
	4.01.01.2.07.0005	Pengadaan Mebel														
			Jumlah Paket Mebel yang Disediakan				1 Unit	38.000.000,00	Kab. Buton Selatan, Semua Kecamatan, Semua Kel/Desa	PENDAPATAN TRANSFER ANTAR DAERAH	-	3. Pertumb uhan Ekonomi Yang Berkualitas dan Pemer ataan Pem angunan 5. Peningka tan Kualitas Pelayanan Publik Sesua Standar Pelayanan Minimal	-		40.000.000,00	BAGIAN UMUM
	4.01.01.2.07.0010	Pengadaan Sarana dan Prasarana Gedung Kantor atau Bangunan Lainnya														

NO	KODE	URUSAN / BIDANG URUSAN / PROGRAM / KEGIATAN / SUB KEGIATAN	INDIKATOR PROGRAM / KEGIATAN / SUB KEGIATAN	TARGET AKHIR PERIODE RENSTRA OPD	REALISASI CAPAIAN RENJA OPD TAHUN 2023	PRAKIRAAN CAPAIAN TARGET RENJA OPD TAHUN 2024	CAPAIAN KINERJA DAN KERANGKA PENDANAAN						KELOMPOK SASARAN	PRAKIRAAN MAJU RENCANA TAHUN 2026		PERANGKAT DAERAH PENANGGUNG JAWAB
							TARGET 2025	PAGU INDIKATIF (Rp)	LOKASI	SUMBER DANA	PRIORITAS			TARGET	PAGU INDIKATIF (Rp)	
											NASIONAL	DAERAH				
1	2	3	4	5	6	7	8	9	10	11	12	13	14	15	16	17
			Jumlah Unit Sarana dan Prasarana Gedung Kantor atau Bangunan Lainnya yang Disediakan				3 Unit	1.200.000.000,00	Kab. Buton Selatan, Semua Kecamatan, Semua Kel/Desa	DANA TRANSFER UMUM-DANA BAGI HASIL	-	3. Pertumbuhan Ekonomi Yang Berkualitas dan Pemerataan Pembangunan 5. Peningkatan Kualitas Pelayanan Publik Sesuai Standar Pelayanan Minimal	-		1.200.000.000,00	BAGIAN UMUM
	4.01.01.2.08	Penyediaan Jasa Penunjang Urusan Pemerintahan Daerah	Persentase pemenuhan jasa penunjang urusan pemerintahan daerah	-			100 %	1.958.119.425,00			-	3. Pertumbuhan Ekonomi Yang Berkualitas dan Pemerataan Pembangunan 5. Peningkatan Kualitas Pelayanan Publik Sesuai Standar Pelayanan Minimal	-	-	2.014.500.000,00	BAGIAN UMUM
	4.01.01.2.08.0001	Penyediaan Jasa Surat Menyurat														
			Jumlah Laporan Penyediaan Jasa Surat Menyurat				12 Laporan	8.996.000,00	Kab. Buton Selatan, Semua Kecamatan, Semua Kel/Desa	DANA TRANSFER UMUM-DANA BAGI HASIL	-	3. Pertumbuhan Ekonomi Yang Berkualitas dan Pemerataan Pembangunan 5. Peningkatan Kualitas Pelayanan Publik Sesuai Standar Pelayanan Minimal	-		9.500.000,00	BAGIAN UMUM
	4.01.01.2.08.0002	Penyediaan Jasa Komunikasi, Sumber Daya Air dan Listrik														

NO	KODE	URUSAN / BIDANG URUSAN / PROGRAM / KEGIATAN / SUB KEGIATAN	INDIKATOR PROGRAM / KEGIATAN / SUB KEGIATAN	TARGET AKHIR PERIODE RENSTRA OPD	REALISASI CAPAIAN RENJA OPD TAHUN 2023	PRAKIRAAN CAPAIAN TARGET RENJA OPD TAHUN 2024	CAPAIAN KINERJA DAN KERANGKA PENDANAAN						KELOMPOK SASARAN	PRAKIRAAN MAJU RENCANA TAHUN 2026		PERANGKAT DAERAH PENANGGUNG JAWAB
							TARGET 2025	PAGU INDIKATIF (Rp)	LOKASI	SUMBER DANA	PRIORITAS			TARGET	PAGU INDIKATIF (Rp)	
											NASIONAL	DAERAH				
1	2	3	4	5	6	7	8	9	10	11	12	13	14	15	16	17
			Jumlah Laporan Penyediaan Jasa Komunikasi, Sumber Daya Air dan Listrik yang Disediakan				21 Laporan	624.445.200,00	Kab. Buton Selatan, Semua Kecamatan, Semua Kel/Desa	DANA TRANSFER UMUM-DANA BAGI HASIL	-	3. Pertumb uhan Ekonomi Yang Berkualitas dan Pemer ataan Pem angunan 5. Peningka tan Kualitas Pelayanan Publik Sesuaia Standar Pelayanan Minimal	-		650.000.000,00	BAGIAN UMUM
	4.01.01.2.08.0003	Penyediaan Jasa Peralatan dan Perlengkapan Kantor														
			Jumlah Laporan Penyediaan Jasa Peralatan dan Perlengkapan Kantor yang Disediakan				12 Laporan	142.500.000,00	Kab. Buton Selatan, Semua Kecamatan, Semua Kel/Desa	DANA TRANSFER UMUM-DANA BAGI HASIL	-	3. Pertumb uhan Ekonomi Yang Berkualitas dan Pemer ataan Pem angunan 5. Peningka tan Kualitas Pelayanan Publik Sesuaia Standar Pelayanan Minimal	-		205.000.000,00	BAGIAN UMUM
	4.01.01.2.08.0004	Penyediaan Jasa Pelayanan Umum Kantor														
			Jumlah Laporan Penyediaan Jasa Pelayanan Umum Kantor yang Disediakan				12 Laporan	1.182.178.225,00	Kab. Buton Selatan, Semua Kecamatan, Semua Kel/Desa	DANA TRANSFER UMUM-DANA BAGI HASIL, DANA TRANSFER UMUM-DANA ALOKASI UMUM	-	3. Pertumb uhan Ekonomi Yang Berkualitas dan Pemer ataan Pem angunan 5. Peningka tan Kualitas Pelayanan Publik Sesuaia Standar Pelayanan Minimal	-		1.150.000.000,00	BAGIAN UMUM

NO	KODE	URUSAN / BIDANG URUSAN / PROGRAM / KEGIATAN / SUB KEGIATAN	INDIKATOR PROGRAM / KEGIATAN / SUB KEGIATAN	TARGET AKHIR PERIODE RENSTRA OPD	REALISASI CAPAIAN RENJA OPD TAHUN 2023	PRAKIRAAN CAPAIAN TARGET RENJA OPD TAHUN 2024	CAPAIAN KINERJA DAN KERANGKA PENDANAAN						KELOMPOK SASARAN	PRAKIRAAN MAJU RENCANA TAHUN 2026		PERANGKAT DAERAH PENANGGUNG JAWAB
							TARGET 2025	PAGU INDIKATIF (Rp)	LOKASI	SUMBER DANA	PRIORITAS			TARGET	PAGU INDIKATIF (Rp)	
											NASIONAL	DAERAH				
1	2	3	4	5	6	7	8	9	10	11	12	13	14	15	16	17
	4.01.01.2.09	Pemeliharaan Barang Milik Daerah Penunjang Urusan Pemerintahan Daerah	Persentase Barang Milik Daerah Penunjang Urusan Pemerintahan Daerah yang terpelihara dan terbayar pajaknya	-			100 %	4.507.907.965,00			-	3. Pertumbuhan Ekonomi Yang Berkualitas dan Pemerataan Pembangunan 5. Peningkatan Kualitas Pelayanan Publik Sesuai Standar Pelayanan Minimal	-	-	1.900.000.000,00	BAGIAN UMUM
	4.01.01.2.09.0001	Penyediaan Jasa Pemeliharaan, Biaya Pemeliharaan, dan Pajak Kendaraan Perorangan Dinas atau Kendaraan Dinas Jabatan														
			Jumlah Kendaraan Perorangan Dinas atau Kendaraan Dinas Jabatan yang Dipelihara dan dibayarkan Pajaknya				50 Unit	4.209.545.965,00	Kab. Buton Selatan, Semua Kecamatan, Semua Kel/Desa	DANA TRANSFER UMUM-DANA BAGI HASIL	-	3. Pertumbuhan Ekonomi Yang Berkualitas dan Pemerataan Pembangunan 5. Peningkatan Kualitas Pelayanan Publik Sesuai Standar Pelayanan Minimal	-		1.570.000.000,00	BAGIAN UMUM
	4.01.01.2.09.0006	Pemeliharaan Peralatan dan Mesin Lainnya														
			Jumlah Peralatan dan Mesin Lainnya yang Dipelihara				35 Unit	128.860.000,00	Kab. Buton Selatan, Semua Kecamatan, Semua Kel/Desa	DANA TRANSFER UMUM-DANA BAGI HASIL	-	3. Pertumbuhan Ekonomi Yang Berkualitas dan Pemerataan Pembangunan 5. Peningkatan Kualitas Pelayanan Publik Sesuai Standar Pelayanan Minimal	-		130.000.000,00	BAGIAN UMUM
	4.01.01.2.09.0009	Pemeliharaan/Rehabilitasi Gedung Kantor dan Bangunan Lainnya														

NO	KODE	URUSAN / BIDANG URUSAN / PROGRAM / KEGIATAN / SUB KEGIATAN	INDIKATOR PROGRAM / KEGIATAN / SUB KEGIATAN	TARGET AKHIR PERIODE RENSTRA OPD	REALISASI CAPAIAN RENJA OPD TAHUN 2023	PRAKIRAAN CAPAIAN TARGET RENJA OPD TAHUN 2024	CAPAIAN KINERJA DAN KERANGKA PENDANAAN						KELOMPOK SASARAN	PRAKIRAAN MAJU RENCANA TAHUN 2026		PERANGKAT DAERAH PENANGGUNG JAWAB
							TARGET 2025	PAGU INDIKATIF (Rp)	LOKASI	SUMBER DANA	PRIORITAS			TARGET	PAGU INDIKATIF (Rp)	
											NASIONAL	DAERAH				
1	2	3	4	5	6	7	8	9	10	11	12	13	14	15	16	17
			Jumlah Gedung Kantor dan Bangunan Lainnya yang Dipelihara/Direhabilitasi				4 Unit	169.502.000,00	Kab. Buton Selatan, Semua Kecamatan, Semua Kel/Desa	DANA TRANSFER UMUM-DANA BAGI HASIL, PENDAPATAN TRANSFER ANTAR DAERAH	-	3. Pertumbuhan Ekonomi Yang Berkualitas dan Pemerataan Pembangunan 5. Peningkatan Kualitas Pelayanan Publik Sesuai Standar Pelayanan Minimal	-		200.000.000,00	BAGIAN UMUM
	4.01.01.2.11	Administrasi Keuangan dan Operasional Kepala Daerah dan Wakil Kepala Daerah	Persentase pemenuhan kebutuhan administrasi keuangan dan operasional kepala dan wakil kepala daerah	-			100 %	863.143.560,00			-	3. Pertumbuhan Ekonomi Yang Berkualitas dan Pemerataan Pembangunan 5. Peningkatan Kualitas Pelayanan Publik Sesuai Standar Pelayanan Minimal	-	-	1.040.000.000,00	BAGIAN UMUM
	4.01.01.2.11.0001	Penyediaan Gaji dan Tunjangan Kepala Daerah dan Wakil Kepala Daerah														
			Jumlah Orang yang Menerima Gaji dan Tunjangan Kepala Daerah dan Wakil Kepala Daerah				2 Orang/Bulan	288.143.560,00	Kab. Buton Selatan, Semua Kecamatan, Semua Kel/Desa	DANA TRANSFER UMUM-DANA BAGI HASIL	-	3. Pertumbuhan Ekonomi Yang Berkualitas dan Pemerataan Pembangunan 5. Peningkatan Kualitas Pelayanan Publik Sesuai Standar Pelayanan Minimal	-		220.000.000,00	BAGIAN UMUM
	4.01.01.2.11.0002	Penyediaan Pakaian Dinas dan Atribut Kelengkapan Kepala Daerah dan Wakil Kepala Daerah														

NO	KODE	URUSAN / BIDANG URUSAN / PROGRAM / KEGIATAN / SUB KEGIATAN	INDIKATOR PROGRAM / KEGIATAN / SUB KEGIATAN	TARGET AKHIR PERIODE RENSTRA OPD	REALISASI CAPAIAN RENJA OPD TAHUN 2023	PRAKIRAAN CAPAIAN TARGET RENJA OPD TAHUN 2024	CAPAIAN KINERJA DAN KERANGKA PENDANAAN						KELOMPOK SASARAN	PRAKIRAAN MAJU RENCANA TAHUN 2026		PERANGKAT DAERAH PENANGGUNG JAWAB
							TARGET 2025	PAGU INDIKATIF (Rp)	LOKASI	SUMBER DANA	PRIORITAS			TARGET	PAGU INDIKATIF (Rp)	
											NASIONAL	DAERAH				
1	2	3	4	5	6	7	8	9	10	11	12	13	14	15	16	17
			Jumlah Paket Pakaian Dinas dan Atribut Kelengkapan Kepala Daerah dan Wakil Kepala Daerah yang Disediakan				2 Paket	100.000.000,00	Kab. Buton Selatan, Semua Kecamatan, Semua Kel/Desa	DANA TRANSFER UMUM-DANA BAGI HASIL	-	3. Pertumbuhan Ekonomi Yang Berkualitas dan Pemerataan Pembangunan 5. Peningkatan Kualitas Pelayanan Publik Sesuai Standar Pelayanan Minimal	-		120.000.000,00	BAGIAN UMUM
	4.01.01.2.11.0003	Pelaksanaan Medical Check Up Kepala Daerah dan Wakil Kepala Daerah														
			Jumlah Orang yang Mengikuti Medical Check Up Kepala Daerah dan Wakil Kepala Daerah				2 Orang	75.000.000,00	Kab. Buton Selatan, Semua Kecamatan, Semua Kel/Desa	DANA TRANSFER UMUM-DANA BAGI HASIL	-	3. Pertumbuhan Ekonomi Yang Berkualitas dan Pemerataan Pembangunan 5. Peningkatan Kualitas Pelayanan Publik Sesuai Standar Pelayanan Minimal	-		450.000.000,00	BAGIAN UMUM
	4.01.01.2.11.0004	Penyediaan Dana Penunjang Operasional Kepala Daerah dan Wakil Kepala Daerah														
			Jumlah Orang yang Menerima Dana Penunjang Operasional Kepala Daerah dan Wakil Kepala Daerah				2 Orang/Bulan	400.000.000,00	Kab. Buton Selatan, Semua Kecamatan, Semua Kel/Desa	DANA TRANSFER UMUM-DANA BAGI HASIL	-	3. Pertumbuhan Ekonomi Yang Berkualitas dan Pemerataan Pembangunan 5. Peningkatan Kualitas Pelayanan Publik Sesuai Standar Pelayanan Minimal	-		250.000.000,00	BAGIAN UMUM

NO	KODE	URUSAN / BIDANG URUSAN / PROGRAM / KEGIATAN / SUB KEGIATAN	INDIKATOR PROGRAM / KEGIATAN / SUB KEGIATAN	TARGET AKHIR PERIODE RENSTRA OPD	REALISASI CAPAIAN RENJA OPD TAHUN 2023	PRAKIRAAN CAPAIAN TARGET RENJA OPD TAHUN 2024	CAPAIAN KINERJA DAN KERANGKA PENDANAAN						KELOMPOK SASARAN	PRAKIRAAN MAJU RENCANA TAHUN 2026		PERANGKAT DAERAH PENANGGUNG JAWAB
							TARGET 2025	PAGU INDIKATIF (Rp)	LOKASI	SUMBER DANA	PRIORITAS			TARGET	PAGU INDIKATIF (Rp)	
											NASIONAL	DAERAH				
1	2	3	4	5	6	7	8	9	10	11	12	13	14	15	16	17
	4.01.01.2.12	Fasilitasi Kerumahtangaan Sekretariat Daerah	<i>persentase ketersediaan fasilitas kerumahtangaan sekretariat daerah</i>	-			100 %	120.000.000,00			-	3. Pertumbuhan Ekonomi Yang Berkualitas dan Pemerataan Pembangunan 5. Peningkatan Kualitas Pelayanan Publik Sesuai Standar Pelayanan Minimal	-	-	150.000.000,00	BAGIAN UMUM
	4.01.01.2.12.0001	Penyediaan Kebutuhan Rumah Tangga Kepala Daerah														
			<i>Jumlah Paket Kebutuhan Rumah Tangga Kepala Daerah yang Disediakan</i>				2 Paket	120.000.000,00	Kab. Buton Selatan, Semua Kecamatan, Semua Kel/Desa	DANA TRANSFER UMUM-DANA BAGI HASIL	-	3. Pertumbuhan Ekonomi Yang Berkualitas dan Pemerataan Pembangunan 5. Peningkatan Kualitas Pelayanan Publik Sesuai Standar Pelayanan Minimal	-		150.000.000,00	BAGIAN UMUM
		BAGIAN PROTOKOL DAN KOMUNIKASI PIMPINAN						2.900.208.160,00							3.000.000.000,00	
	4	UNSUR PENDUKUNG URUSAN PEMERINTAHAN						2.900.208.160,00							3.000.000.000,00	
	4.01	SEKRETARIAT DAERAH						2.900.208.160,00							3.000.000.000,00	
1.	4.01.01	PROGRAM PENUNJANG URUSAN PEMERINTAHAN DAERAH KABUPATEN/KOTA	<i>Persentase pelaksanaan penunjang urusan pemerintahan daerah</i>	100 %			100 %	2.900.208.160,00						100 %	3.000.000.000,00	
	4.01.01.2.14	Pelaksanaan Protokol dan Komunikasi Pimpinan	<i>Persentase pemenuhan Pelaksanaan Protokol dan Komunikasi Pimpinan</i>	-			100 %	2.900.208.160,00			-	3. Pertumbuhan Ekonomi Yang Berkualitas dan Pemerataan Pembangunan 4. Peningkatan Kualitas Tata Kelola Pemerintahan dan Zona Integritas	-	-	3.000.000.000,00	BAGIAN PROTOKOL DAN KOMUNIKASI PIMPINAN
	4.01.01.2.14.0001	Fasilitasi Keprotokolan														

NO	KODE	URUSAN / BIDANG URUSAN / PROGRAM / KEGIATAN / SUB KEGIATAN	INDIKATOR PROGRAM / KEGIATAN / SUB KEGIATAN	TARGET AKHIR PERIODE RENSTRA OPD	REALISASI CAPAIAN RENJA OPD TAHUN 2023	PRAKIRAAN CAPAIAN TARGET RENJA OPD TAHUN 2024	CAPAIAN KINERJA DAN KERANGKA PENDANAAN						KELOMPOK SASARAN	PRAKIRAAN MAJU RENCANA TAHUN 2026		PERANGKAT DAERAH PENANGGUNG JAWAB
							TARGET 2025	PAGU INDIKATIF (Rp)	LOKASI	SUMBER DANA	PRIORITAS			TARGET	PAGU INDIKATIF (Rp)	
											NASIONAL	DAERAH				
1	2	3	4	5	6	7	8	9	10	11	12	13	14	15	16	17
			Jumlah Laporan Hasil Fasilitasi Keprotokolan				30 Laporan	1.015.631.120,00	Kab. Buton Selatan, Semua Kecamatan, Semua Kel/Desa	BAGIAN LABA YANG DIBAGIKAN KEPADA PEMERINTAH DAERAH (DIVIDEN) ATAS PENYERTAAN MODAL PADA PERUSAHAAN MILIK DAERAH/BUMD	-	3. Pertumb uhan Ekonomi Yang Berkualitas dan Pemer ataan Pem angunan 4. Peningka tan Kualitas Tata Kelola Pemerintah an dan Zona Integritas	-		1.050.000.000,00	BAGIAN PROTOKOL DAN KOMUNIKASI PIMPINAN
	4.01.01.2.14.0002	Fasilitasi Komunikasi Pimpinan														
			Jumlah Laporan Hasil Fasilitasi Komunikasi Pimpinan				30 Laporan	1.573.957.440,00	Kab. Buton Selatan, Semua Kecamatan, Semua Kel/Desa	BAGIAN LABA YANG DIBAGIKAN KEPADA PEMERINTAH DAERAH (DIVIDEN) ATAS PENYERTAAN MODAL PADA PERUSAHAAN MILIK DAERAH/BUMD	-	3. Pertumb uhan Ekonomi Yang Berkualitas dan Pemer ataan Pem angunan 5. Peningka tan Kualitas Pelayanan Publik Sesuaia Standar Pelayanan Minimal	-		1.600.000.000,00	BAGIAN PROTOKOL DAN KOMUNIKASI PIMPINAN
	4.01.01.2.14.0003	Pendokumentasian Tugas Pimpinan														
			Jumlah Laporan Pendokumentasian Tugas Pimpinan				25 Laporan	310.619.600,00	Kab. Buton Selatan, Semua Kecamatan, Semua Kel/Desa	BAGIAN LABA YANG DIBAGIKAN KEPADA PEMERINTAH DAERAH (DIVIDEN) ATAS PENYERTAAN MODAL PADA PERUSAHAAN MILIK DAERAH/BUMD, DANA TRANSFER UMUM-DANA BAGI HASIL	-	3. Pertumb uhan Ekonomi Yang Berkualitas dan Pemer ataan Pem angunan 4. Peningka tan Kualitas Tata Kelola Pemerintah an dan Zona Integritas	-		350.000.000,00	BAGIAN PROTOKOL DAN KOMUNIKASI PIMPINAN
		BAGIAN PENGADAAN BARANG DAN JASA						699.981.000,00							850.000.000,00	
	4	UNSUR PENDUKUNG URUSAN PEMERINTAHAN						699.981.000,00							850.000.000,00	
	4.01	SEKRETARIAT DAERAH						699.981.000,00							850.000.000,00	
1.	4.01.03	PROGRAM PEREKONOMIAN DAN PEMBANGUNAN	Persentase urusan perekonomian dan pembangunan yang terlaksana dan dikelola	100 %			100 %	699.981.000,00						100 %	850.000.000,00	

NO	KODE	URUSAN / BIDANG URUSAN / PROGRAM / KEGIATAN / SUB KEGIATAN	INDIKATOR PROGRAM / KEGIATAN / SUB KEGIATAN	TARGET AKHIR PERIODE RENSTRA OPD	REALISASI CAPAIAN RENJA OPD TAHUN 2023	PRAKIRAAN CAPAIAN TARGET RENJA OPD TAHUN 2024	CAPAIAN KINERJA DAN KERANGKA PENDANAAN						KELOMPOK SASARAN	PRAKIRAAN MAJU RENCANA TAHUN 2026		PERANGKAT DAERAH PENANGGUNG JAWAB
							TARGET 2025	PAGU INDIKATIF (Rp)	LOKASI	SUMBER DANA	PRIORITAS			TARGET	PAGU INDIKATIF (Rp)	
											NASIONAL	DAERAH				
1	2	3	4	5	6	7	8	9	10	11	12	13	14	15	16	17
	4.01.03.2.03	Pengelolaan Pengadaan Barang dan Jasa	Persentase Pengadaan Barang dan Jasa yang terkelola	-			100 %	699.981.000,00			-	3. Pertumb uhan Ekonomi Yang Berkualitas dan Pemer ataan Pem angunan 4. Peningka tan Kualitas Tata Kelola Pemerintah an dan Zona Integritas	-	-	850.000.000,00	BAGIAN PENGADAAN BARANG DAN JASA
	4.01.03.2.03.0001	Pengelolaan Pengadaan Barang dan Jasa														
			Jumlah Dokumen Hasil Pengelolaan Pengadaan Barang dan Jasa				1 Dokumen	500.000.000,00	Kab. Buton Selatan, Semua Kecamatan, Semua Kel/Desa	PENDAPATAN TRANSFER ANTAR DAERAH	-	3. Pertumb uhan Ekonomi Yang Berkualitas dan Pemer ataan Pem angunan 4. Peningka tan Kualitas Tata Kelola Pemerintah an dan Zona Integritas	-		550.000.000,00	BAGIAN PENGADAAN BARANG DAN JASA
	4.01.03.2.03.0002	Pengelolaan Layanan Pengadaan Secara Elektronik														
			Jumlah Dokumen Hasil Layanan Pengadaan Secara Elektronik				1 Dokumen	99.989.000,00	Kab. Buton Selatan, Semua Kecamatan, Semua Kel/Desa	PENDAPATAN TRANSFER ANTAR DAERAH	-	3. Pertumb uhan Ekonomi Yang Berkualitas dan Pemer ataan Pem angunan 3. Peningka tan Kualitas Infrastrukt r Dasar dan Strategis Serta Lingkungan Hidup Yang Berkualitas	-		150.000.000,00	BAGIAN PENGADAAN BARANG DAN JASA
	4.01.03.2.03.0003	Pembinaan dan Advokasi Pengadaan Barang dan Jasa														

NO	KODE	URUSAN / BIDANG URUSAN / PROGRAM / KEGIATAN / SUB KEGIATAN	INDIKATOR PROGRAM / KEGIATAN / SUB KEGIATAN	TARGET AKHIR PERIODE RENSTRA OPD	REALISASI CAPAIAN RENJA OPD TAHUN 2023	PRAKIRAAN CAPAIAN TARGET RENJA OPD TAHUN 2024	CAPAIAN KINERJA DAN KERANGKA PENDANAAN						KELOMPOK SASARAN	PRAKIRAAN MAJU RENCANA TAHUN 2026		PERANGKAT DAERAH PENANGGUNG JAWAB
							TARGET 2025	PAGU INDIKATIF (Rp)	LOKASI	SUMBER DANA	PRIORITAS			TARGET	PAGU INDIKATIF (Rp)	
											NASIONAL	DAERAH				
1	2	3	4	5	6	7	8	9	10	11	12	13	14	15	16	17
			Jumlah Orang yang Mengikuti Pembinaan dan Advokasi Pengadaan Barang dan Jasa				5 Orang	99.992.000,00	Kab. Buton Selatan, Semua Kecamatan, Semua Kel/Desa	PENDAPATAN TRANSFER ANTAR DAERAH	-	3. Pertumbuhan Ekonomi Yang Berkualitas dan Pemerataan Pembangunan 3. Peningkatan Kualitas Infrastruktur Dasar dan Strategis Serta Lingkungan Hidup Yang Berkualitas	-		150.000.000,00	BAGIAN PENGADAAN BARANG DAN JASA
		BAGIAN ORGANISASI						1.067.000.000,00							1.200.000.000,00	
	4	UNSUR PENDUKUNG URUSAN PEMERINTAHAN						1.067.000.000,00							1.200.000.000,00	
	4.01	SEKRETARIAT DAERAH						1.067.000.000,00							1.200.000.000,00	
1.	4.01.01	PROGRAM PENUNJANG URUSAN PEMERINTAHAN DAERAH KABUPATEN/KOTA	Persentase pelaksanaan penunjang urusan pemerintahan daerah	100 %			100 %	1.067.000.000,00						100 %	1.200.000.000,00	
	4.01.01.2.13	Penataan Organisasi	Persentase ketersediaan dokumen penataan organisasi	-			100 %	1.067.000.000,00			-	3. Pertumbuhan Ekonomi Yang Berkualitas dan Pemerataan Pembangunan 4. Peningkatan Kualitas Tata Kelola Pemerintahan dan Zona Integritas	-	-	1.200.000.000,00	BAGIAN ORGANISASI
	4.01.01.2.13.0001	Pengelolaan Kelembagaan dan Analisis Jabatan														
			Jumlah Dokumen Pengelolaan Kelembagaan dan Analisis Jabatan				43 Dokumen	500.000.000,00	Kab. Buton Selatan, Semua Kecamatan, Semua Kel/Desa	PENDAPATAN TRANSFER ANTAR DAERAH	-	3. Pertumbuhan Ekonomi Yang Berkualitas dan Pemerataan Pembangunan 4. Peningkatan Kualitas Tata Kelola Pemerintahan dan Zona Integritas	-		530.000.000,00	BAGIAN ORGANISASI
	4.01.01.2.13.0002	Fasilitasi Pelayanan Publik dan Tata Laksana														

NO	KODE	URUSAN / BIDANG URUSAN / PROGRAM / KEGIATAN / SUB KEGIATAN	INDIKATOR PROGRAM / KEGIATAN / SUB KEGIATAN	TARGET AKHIR PERIODE RENSTRA OPD	REALISASI CAPAIAN RENJA OPD TAHUN 2023	PRAKIRAAN CAPAIAN TARGET RENJA OPD TAHUN 2024	CAPAIAN KINERJA DAN KERANGKA PENDANAAN						KELOMPOK SASARAN	PRAKIRAAN MAJU RENCANA TAHUN 2026		PERANGKAT DAERAH PENANGGUNG JAWAB
							TARGET 2025	PAGU INDIKATIF (Rp)	LOKASI	SUMBER DANA	PRIORITAS			TARGET	PAGU INDIKATIF (Rp)	
											NASIONAL	DAERAH				
1	2	3	4	5	6	7	8	9	10	11	12	13	14	15	16	17
			Jumlah Laporan Hasil Fasilitasi Pelayanan Publik dan Tata Laksana				43 Laporan	300.000.000,00	Kab. Buton Selatan, Semua Kecamatan, Semua Kel/Desa	DANA TRANSFER UMUM-DANA BAGI HASIL	-	3. Pertumb uhan Ekonomi Yang Berkualitas dan Pemer ataan Pem angunan 4. Peningka tan Kualitas Tata Kelola Pemerintah an dan Zona Integritas	-		320.000.000,00	BAGIAN ORGANISASI
	4.01.01.2.13.0003	Peningkatan Kinerja dan Reformasi Birokrasi														
			Jumlah Dokumen Peningkatan Kinerja dan Reformasi Birokrasi				43 Dokumen	167.000.000,00	Kab. Buton Selatan, Semua Kecamatan, Semua Kel/Desa	PENDAPATAN TRANSFER ANTAR DAERAH	-	3. Pertumb uhan Ekonomi Yang Berkualitas dan Pemer ataan Pem angunan 4. Peningka tan Kualitas Tata Kelola Pemerintah an dan Zona Integritas	-		200.000.000,00	BAGIAN ORGANISASI
	4.01.01.2.13.0005	Koordinasi dan Penyusunan Laporan Kinerja Pemerintah Daerah														
			Jumlah Dokumen Koordinasi dan Penyusunan Laporan Kinerja Pemerintah Daerah				43 Dokumen	100.000.000,00	Kab. Buton Selatan, Semua Kecamatan, Semua Kel/Desa	BAGIAN LABA YANG DIBAGIKAN KEPADA PEMERINTAH DAERAH (DIVIDEN) ATAS PENYERTAAN MODAL PADA PERUSAHAAN MILIK DAERAH/BUMD	-	3. Pertumb uhan Ekonomi Yang Berkualitas dan Pemer ataan Pem angunan 4. Peningka tan Kualitas Tata Kelola Pemerintah an dan Zona Integritas	-		150.000.000,00	BAGIAN ORGANISASI
		BAGIAN ADMINISTRASI PEMBANGUNAN						1.895.023.090,00							1.837.500.000,00	
	4	UNSUR PENDUKUNG URUSAN PEMERINTAHAN						1.895.023.090,00							1.837.500.000,00	
	4.01	SEKRETARIAT DAERAH						1.895.023.090,00							1.837.500.000,00	
1.	4.01.01	PROGRAM PENUNJANG URUSAN PEMERINTAHAN DAERAH KABUPATEN/KOTA	Persentase pelaksanaan penunjang urusan pemerintahan daerah	100 %			100 %	29.996.640,00						100 %	37.500.000,00	

NO	KODE	URUSAN / BIDANG URUSAN / PROGRAM / KEGIATAN / SUB KEGIATAN	INDIKATOR PROGRAM / KEGIATAN / SUB KEGIATAN	TARGET AKHIR PERIODE RENSTRA OPD	REALISASI CAPAIAN RENJA OPD TAHUN 2023	PRAKIRAAN CAPAIAN TARGET RENJA OPD TAHUN 2024	CAPAIAN KINERJA DAN KERANGKA PENDANAAN						KELOMPOK SASARAN	PRAKIRAAN MAJU RENCANA TAHUN 2026		PERANGKAT DAERAH PENANGGUNG JAWAB
							TARGET 2025	PAGU INDIKATIF (Rp)	LOKASI	SUMBER DANA	PRIORITAS			TARGET	PAGU INDIKATIF (Rp)	
											NASIONAL	DAERAH				
1	2	3	4	5	6	7	8	9	10	11	12	13	14	15	16	17
	4.01.01.2.01	Perencanaan, Penganggaran, dan Evaluasi Kinerja Perangkat Daerah	Persentase perencanaan, penganggaran, dan evaluasi kinerja perangkat daerah yang terlaksana	-			100 %	29.996.640,00			-	3. Pertumb uhan Ekonomi Yang Berkualitas dan Pemer ataan Pem angunan 4. Peningka tan Kualitas Tata Kelola Pemerintah an dan Zona Integritas	-	-	37.500.000,00	BAGIAN ADMINISTRASI PEMBANGUNAN
	4.01.01.2.01.0001	Penyusunan Dokumen Perencanaan Perangkat Daerah														
			Jumlah Dokumen Perencanaan Perangkat Daerah				2 Dokumen	4.999.440,00	Kab. Buton Selatan, Semua Kecamatan, Semua Kel/Desa	PENDAPATAN TRANSFER ANTAR DAERAH	-	3. Pertumb uhan Ekonomi Yang Berkualitas dan Pemer ataan Pem angunan 4. Peningka tan Kualitas Tata Kelola Pemerintah an dan Zona Integritas	-		10.000.000,00	BAGIAN ADMINISTRASI PEMBANGUNAN
	4.01.01.2.01.0002	Koordinasi dan Penyusunan Dokumen RKA-SKPD														
			Jumlah Dokumen RKA-SKPD dan Laporan Hasil Koordinasi Penyusunan Dokumen RKA-SKPD				3 Dokumen	4.999.440,00	Kab. Buton Selatan, Semua Kecamatan, Semua Kel/Desa	PENDAPATAN TRANSFER ANTAR DAERAH	-	3. Pertumb uhan Ekonomi Yang Berkualitas dan Pemer ataan Pem angunan 4. Peningka tan Kualitas Tata Kelola Pemerintah an dan Zona Integritas	-		5.500.000,00	BAGIAN ADMINISTRASI PEMBANGUNAN
	4.01.01.2.01.0003	Koordinasi dan Penyusunan Dokumen Perubahan RKA-SKPD														

NO	KODE	URUSAN / BIDANG URUSAN / PROGRAM / KEGIATAN / SUB KEGIATAN	INDIKATOR PROGRAM / KEGIATAN / SUB KEGIATAN	TARGET AKHIR PERIODE RENSTRA OPD	REALISASI CAPAIAN RENJA OPD TAHUN 2023	PRAKIRAAN CAPAIAN TARGET RENJA OPD TAHUN 2024	CAPAIAN KINERJA DAN KERANGKA PENDANAAN						KELOMPOK SASARAN	PRAKIRAAN MAJU RENCANA TAHUN 2026		PERANGKAT DAERAH PENANGGUNG JAWAB
							TARGET 2025	PAGU INDIKATIF (Rp)	LOKASI	SUMBER DANA	PRIORITAS			TARGET	PAGU INDIKATIF (Rp)	
											NASIONAL	DAERAH				
1	2	3	4	5	6	7	8	9	10	11	12	13	14	15	16	17
			Jumlah Dokumen Perubahan RKA-SKPD dan Laporan Hasil Koordinasi Penyusunan Dokumen Perubahan RKA-SKPD				3 Dokumen	4.999.440,00	Kab. Buton Selatan, Semua Kecamatan, Semua Kel/Desa	PENDAPATAN TRANSFER ANTAR DAERAH	-	3. Pertumbuhan Ekonomi Yang Berkualitas dan Pemerataan Pembangunan 4. Peningkatan Kualitas Tata Kelola Pemerintahan dan Zona Integritas	-		5.500.000,00	BAGIAN ADMINISTRASI PEMBANGUNAN
	4.01.01.2.01.0004	Koordinasi dan Penyusunan DPA-SKPD														
			Jumlah Dokumen DPA-SKPD dan Laporan Hasil Koordinasi Penyusunan Dokumen DPA-SKPD				3 Dokumen	4.999.440,00	Kab. Buton Selatan, Semua Kecamatan, Semua Kel/Desa	PENDAPATAN TRANSFER ANTAR DAERAH	-	3. Pertumbuhan Ekonomi Yang Berkualitas dan Pemerataan Pembangunan 4. Peningkatan Kualitas Tata Kelola Pemerintahan dan Zona Integritas	-		5.500.000,00	BAGIAN ADMINISTRASI PEMBANGUNAN
	4.01.01.2.01.0005	Koordinasi dan Penyusunan Perubahan DPA- SKPD														
			Jumlah Dokumen Perubahan DPA-SKPD dan Laporan Hasil Koordinasi Penyusunan Dokumen Perubahan DPA-SKPD				3 Dokumen	4.999.440,00	Kab. Buton Selatan, Semua Kecamatan, Semua Kel/Desa	PENDAPATAN TRANSFER ANTAR DAERAH	-	3. Pertumbuhan Ekonomi Yang Berkualitas dan Pemerataan Pembangunan 4. Peningkatan Kualitas Tata Kelola Pemerintahan dan Zona Integritas	-		5.500.000,00	BAGIAN ADMINISTRASI PEMBANGUNAN
	4.01.01.2.01.0006	Koordinasi dan Penyusunan Laporan Capaian Kinerja dan Ikhtisar Realisasi Kinerja SKPD														

NO	KODE	URUSAN / BIDANG URUSAN / PROGRAM / KEGIATAN / SUB KEGIATAN	INDIKATOR PROGRAM / KEGIATAN / SUB KEGIATAN	TARGET AKHIR PERIODE RENSTRA OPD	REALISASI CAPAIAN RENJA OPD TAHUN 2023	PRAKIRAAN CAPAIAN TARGET RENJA OPD TAHUN 2024	CAPAIAN KINERJA DAN KERANGKA PENDANAAN						KELOMPOK SASARAN	PRAKIRAAN MAJU RENCANA TAHUN 2026		PERANGKAT DAERAH PENANGGUNG JAWAB
							TARGET 2025	PAGU INDIKATIF (Rp)	LOKASI	SUMBER DANA	PRIORITAS			TARGET	PAGU INDIKATIF (Rp)	
											NASIONAL	DAERAH				
1	2	3	4	5	6	7	8	9	10	11	12	13	14	15	16	17
			Jumlah Laporan Capaian Kinerja dan Ikhtisar Realisasi Kinerja SKPD dan Laporan Hasil Koordinasi Penyusunan Laporan Capaian Kinerja dan Ikhtisar Realisasi Kinerja SKPD				3 Laporan	4.999.440,00	Kab. Buton Selatan, Semua Kecamatan, Semua Kel/Desa	PENDAPATAN TRANSFER ANTAR DAERAH	-	3. Pertumbuhan Ekonomi Yang Berkualitas dan Pmerataan Pembangunan 4. Peningkatan Kualitas Tata Kelola Pemerintahan dan Zona Integritas	-		5.500.000,00	BAGIAN ADMINISTRASI PEMBANGUNAN
2.	4.01.03	PROGRAM PEREKONOMIAN DAN PEMBANGUNAN	Persentase urusan perekonomian dan pembangunan yang terlaksana dan terkelola	100 %			100 %	1.865.026.450,00						100 %	1.800.000.000,00	
	4.01.03.2.02	Pelaksanaan Administrasi Pembangunan	Persentase ketersediaan dokumen pelaksanaan Administrasi Pembangunan	-			100 %	1.865.026.450,00			-	3. Pertumbuhan Ekonomi Yang Berkualitas dan Pmerataan Pembangunan 3. Peningkatan Kualitas Infrastruktur Dasar dan Strategis Serta Lingkungan Hidup Yang Berkualitas	-	-	1.800.000.000,00	BAGIAN ADMINISTRASI PEMBANGUNAN
	4.01.03.2.02.0001	Fasilitasi Penyusunan Program Pembangunan														
			Jumlah Dokumen Hasil Fasilitasi Penyusunan Program Pembangunan Daerah				1 Dokumen	1.223.942.500,00	Kab. Buton Selatan, Semua Kecamatan, Semua Kel/Desa	PENDAPATAN TRANSFER ANTAR DAERAH	-	3. Pertumbuhan Ekonomi Yang Berkualitas dan Pmerataan Pembangunan 3. Peningkatan Kualitas Infrastruktur Dasar dan Strategis Serta Lingkungan Hidup Yang Berkualitas	-		1.300.000.000,00	BAGIAN ADMINISTRASI PEMBANGUNAN
	4.01.03.2.02.0002	Pengendalian dan Evaluasi Program Pembangunan														

NO	KODE	URUSAN / BIDANG URUSAN / PROGRAM / KEGIATAN / SUB KEGIATAN	INDIKATOR PROGRAM / KEGIATAN / SUB KEGIATAN	TARGET AKHIR PERIODE RENSTRA OPD	REALISASI CAPAIAN RENJA OPD TAHUN 2023	PRAKIRAAN CAPAIAN TARGET RENJA OPD TAHUN 2024	CAPAIAN KINERJA DAN KERANGKA PENDANAAN						KELOMPOK SASARAN	PRAKIRAAN MAJU RENCANA TAHUN 2026		PERANGKAT DAERAH PENANGGUNG JAWAB
							TARGET 2025	PAGU INDIKATIF (Rp)	LOKASI	SUMBER DANA	PRIORITAS			TARGET	PAGU INDIKATIF (Rp)	
											NASIONAL	DAERAH				
1	2	3	4	5	6	7	8	9	10	11	12	13	14	15	16	17
			Jumlah Laporan Hasil Pengendalian dan Evaluasi Program Pembangunan				12 Laporan	259.344.750,00	Kab. Buton Selatan, Semua Kecamatan, Semua Kel/Desa	PENDAPATAN TRANSFER ANTAR DAERAH	-	3. Pertumbuhan Ekonomi Yang Berkualitas dan Pemerataan Pembangunan 3. Peningkatan Kualitas Infrastruktur Dasar dan Strategis Serta Lingkungan Hidup Yang Berkualitas	-		250.000.000,00	BAGIAN ADMINISTRASI PEMBANGUNAN
	4.01.03.2.02.0003	Pengelolaan Evaluasi dan Pelaporan Pelaksanaan Pembangunan														
			Jumlah Laporan Hasil Pengelolaan Evaluasi dan Pelaporan Pelaksanaan Pembangunan				12 Laporan	381.739.200,00	Kab. Buton Selatan, Semua Kecamatan, Semua Kel/Desa	PENDAPATAN TRANSFER ANTAR DAERAH	-	3. Pertumbuhan Ekonomi Yang Berkualitas dan Pemerataan Pembangunan 3. Peningkatan Kualitas Infrastruktur Dasar dan Strategis Serta Lingkungan Hidup Yang Berkualitas	-		250.000.000,00	BAGIAN ADMINISTRASI PEMBANGUNAN
		SEKRETARIAT DPRD						27.000.000.000,00							0,00	
	4	UNSUR PENDUKUNG URUSAN PEMERINTAHAN						27.000.000.000,00							0,00	
	4.02	SEKRETARIAT DPRD						27.000.000.000,00							0,00	
1.	4.02.01	PROGRAM PENUNJANG URUSAN PEMERINTAHAN DAERAH KABUPATEN/KOTA	Persentase capaian pelaksanaan kegiatan pada urusan bagian-bagian	100 %			100 %	14.164.517.100,00						100 %	0,00	
	4.02.01.2.01	Perencanaan, Penganggaran, dan Evaluasi Kinerja Perangkat Daerah	Persentase Dokumen Perencanaan dan Pelaporan Perangkat Daerah	-			100 %	40.202.500,00			-	4. Tata Kelola Pemerintahan Yang Baik 4. Peningkatan Kualitas Tata Kelola Pemerintahan dan Zona Integritas	-	-	0,00	SEKRETARIAT DPRD
	4.02.01.2.01.0001	Penyusunan Dokumen Perencanaan Perangkat Daerah														

NO	KODE	URUSAN / BIDANG URUSAN / PROGRAM / KEGIATAN / SUB KEGIATAN	INDIKATOR PROGRAM / KEGIATAN / SUB KEGIATAN	TARGET AKHIR PERIODE RENSTRA OPD	REALISASI CAPAIAN RENJA OPD TAHUN 2023	PRAKIRAAN CAPAIAN TARGET RENJA OPD TAHUN 2024	CAPAIAN KINERJA DAN KERANGKA PENDANAAN						KELOMPOK SASARAN	PRAKIRAAN MAJU RENCANA TAHUN 2026		PERANGKAT DAERAH PENANGGUNG JAWAB
							TARGET 2025	PAGU INDIKATIF (Rp)	LOKASI	SUMBER DANA	PRIORITAS			TARGET	PAGU INDIKATIF (Rp)	
											NASIONAL	DAERAH				
1	2	3	4	5	6	7	8	9	10	11	12	13	14	15	16	17
			Jumlah Dokumen Perencanaan Perangkat Daerah				3 Dokumen	5.428.000,00	Kab. Buton Selatan, Batauga, Semua Kel/Desa	JASA GIRO	-	4. Tata Kelola Pem erintahan Yang Baik 4. Peningka tan Kualitas Tata Kelola Pemerintah an dan Zona Integritas	-		0,00	SEKRETARIAT DPRD
	4.02.01.2.01.0002	Koordinasi dan Penyusunan Dokumen RKA-SKPD														
			Jumlah Dokumen RKA-SKPD dan Laporan Hasil Koordinasi Penyusunan Dokumen RKA-SKPD				1 Dokumen	5.648.500,00	Kab. Buton Selatan, Batauga, Lakambau	JASA GIRO	-	4. Tata Kelola Pem erintahan Yang Baik 4. Peningka tan Kualitas Tata Kelola Pemerintah an dan Zona Integritas	-		0,00	SEKRETARIAT DPRD
	4.02.01.2.01.0003	Koordinasi dan Penyusunan Dokumen Perubahan RKA-SKPD														
			Jumlah Dokumen Perubahan RKA-SKPD dan Laporan Hasil Koordinasi Penyusunan Dokumen Perubahan RKA-SKPD				1 Dokumen	4.458.000,00	Kab. Buton Selatan, Batauga, Lakambau	JASA GIRO	-	4. Tata Kelola Pem erintahan Yang Baik 4. Peningka tan Kualitas Tata Kelola Pemerintah an dan Zona Integritas	-		0,00	SEKRETARIAT DPRD
	4.02.01.2.01.0004	Koordinasi dan Penyusunan DPA-SKPD														
			Jumlah Dokumen DPA-SKPD dan Laporan Hasil Koordinasi Penyusunan Dokumen DPA-SKPD				1 Dokumen	5.546.000,00	Kab. Buton Selatan, Batauga, Lakambau	JASA GIRO	-	4. Tata Kelola Pem erintahan Yang Baik 4. Peningka tan Kualitas Tata Kelola Pemerintah an dan Zona Integritas	-		0,00	SEKRETARIAT DPRD
	4.02.01.2.01.0005	Koordinasi dan Penyusunan Perubahan DPA- SKPD														

NO	KODE	URUSAN / BIDANG URUSAN / PROGRAM / KEGIATAN / SUB KEGIATAN	INDIKATOR PROGRAM / KEGIATAN / SUB KEGIATAN	TARGET AKHIR PERIODE RENSTRA OPD	REALISASI CAPAIAN RENJA OPD TAHUN 2023	PRAKIRAAN CAPAIAN TARGET RENJA OPD TAHUN 2024	CAPAIAN KINERJA DAN KERANGKA PENDANAAN						KELOMPOK SASARAN	PRAKIRAAN MAJU RENCANA TAHUN 2026		PERANGKAT DAERAH PENANGGUNG JAWAB
							TARGET 2025	PAGU INDIKATIF (Rp)	LOKASI	SUMBER DANA	PRIORITAS			TARGET	PAGU INDIKATIF (Rp)	
											NASIONAL	DAERAH				
1	2	3	4	5	6	7	8	9	10	11	12	13	14	15	16	17
			Jumlah Dokumen Perubahan DPA-SKPD dan Laporan Hasil Koordinasi Penyusunan Dokumen Perubahan DPA-SKPD				1 Dokumen	4.768.000,00	Kab. Buton Selatan, Batauga, Lakambau	JASA GIRO	-	4. Tata Kelola Pem erintahan Yang Baik 4. Peningka tan Kualitas Tata Kelola Pemerintah an dan Zona Integritas	-		0,00	SEKRETARIAT DPRD
	4.02.01.2.01.0006	Koordinasi dan Penyusunan Laporan Capaian Kinerja dan Ikhtisar Realisasi Kinerja SKPD														
			Jumlah Laporan Capaian Kinerja dan Ikhtisar Realisasi Kinerja SKPD dan Laporan Hasil Koordinasi Penyusunan Laporan Capaian Kinerja dan Ikhtisar Realisasi Kinerja SKPD				7 Laporan	14.354.000,00	Kab. Buton Selatan, Batauga, Lakambau	JASA GIRO	-	4. Tata Kelola Pem erintahan Yang Baik 4. Peningka tan Kualitas Tata Kelola Pemerintah an dan Zona Integritas	-		0,00	SEKRETARIAT DPRD
	4.02.01.2.02	Administrasi Keuangan Perangkat Daerah	Cakupan Pelayanan Administrasi Keuangan Daerah yang terlaksana	-			100 %	1.898.031.288,00			-	4. Tata Kelola Pem erintahan Yang Baik 4. Peningka tan Kualitas Tata Kelola Pemerintah an dan Zona Integritas	-	-	0,00	SEKRETARIAT DPRD
	4.02.01.2.02.0001	Penyediaan Gaji dan Tunjangan ASN														
			Jumlah Orang yang Menerima Gaji dan Tunjangan ASN				13 Orang/bulan	1.573.769.288,00	Kab. Buton Selatan, Batauga, Lakambau	DANA TRANSFER UMUM-DANA ALOKASI UMUM	-	4. Tata Kelola Pem erintahan Yang Baik 4. Peningka tan Kualitas Tata Kelola Pemerintah an dan Zona Integritas	-		0,00	SEKRETARIAT DPRD
	4.02.01.2.02.0002	Penyediaan Administrasi Pelaksanaan Tugas ASN														
			Jumlah Dokumen Hasil Penyediaan Administrasi Pelaksanaan Tugas ASN				13 Dokumen	48.940.000,00	Kab. Buton Selatan, Batauga, Lakambau	JASA GIRO	-	4. Tata Kelola Pem erintahan Yang Baik 4. Peningka tan Kualitas Tata Kelola Pemerintah an dan Zona Integritas	-		0,00	SEKRETARIAT DPRD

NO	KODE	URUSAN / BIDANG URUSAN / PROGRAM / KEGIATAN / SUB KEGIATAN	INDIKATOR PROGRAM / KEGIATAN / SUB KEGIATAN	TARGET AKHIR PERIODE RENSTRA OPD	REALISASI CAPAIAN RENJA OPD TAHUN 2023	PRAKIRAAN CAPAIAN TARGET RENJA OPD TAHUN 2024	CAPAIAN KINERJA DAN KERANGKA PENDANAAN						KELOMPOK SASARAN	PRAKIRAAN MAJU RENCANA TAHUN 2026		PERANGKAT DAERAH PENANGGUNG JAWAB
							TARGET 2025	PAGU INDIKATIF (Rp)	LOKASI	SUMBER DANA	PRIORITAS			TARGET	PAGU INDIKATIF (Rp)	
											NASIONAL	DAERAH				
1	2	3	4	5	6	7	8	9	10	11	12	13	14	15	16	17
	4.02.01.2.02.0003	Pelaksanaan Penatausahaan dan Pengujian/Verifikasi Keuangan SKPD														
			Jumlah Dokumen Penatausahaan dan Pengujian/Verifikasi Keuangan SKPD				20 Dokumen	122.760.000,00	Kab. Buton Selatan, Batauga, Lakambau	JASA GIRO	-	4. Tata Kelola Pem erintahan Yang Baik 4. Peningka tan Kualitas Tata Kelola Pemerintah an dan Zona Integritas	-		0,00	SEKRETARIAT DPRD
	4.02.01.2.02.0005	Koordinasi dan Penyusunan Laporan Keuangan Akhir Tahun SKPD														
			Jumlah Laporan Keuangan Akhir Tahun SKPD dan Laporan Hasil Koordinasi Penyusunan Laporan Keuangan Akhir Tahun SKPD				1 Laporan	48.770.000,00	Kab. Buton Selatan, Batauga, Lakambau	JASA GIRO	-	4. Tata Kelola Pem erintahan Yang Baik 4. Peningka tan Kualitas Tata Kelola Pemerintah an dan Zona Integritas	-		0,00	SEKRETARIAT DPRD
	4.02.01.2.02.0007	Koordinasi dan Penyusunan Laporan Keuangan Bulanan/ Triwulanan/ Semesteran SKPD														
			Jumlah Laporan Keuangan Bulanan/ Triwulanan/ Semesteran SKPD dan Laporan Koordinasi Penyusunan Laporan Keuangan Bulanan/Triwulana n/Semesteran SKPD				2 Laporan	88.792.000,00	Kab. Buton Selatan, Batauga, Lakambau	JASA GIRO	-	4. Tata Kelola Pem erintahan Yang Baik 4. Peningka tan Kualitas Tata Kelola Pemerintah an dan Zona Integritas	-		0,00	SEKRETARIAT DPRD
	4.02.01.2.02.0008	Penyusunan Pelaporan dan Analisis Prognosis Realisasi Anggaran														
			Jumlah Dokumen Pelaporan dan Analisis Prognosis Realisasi Anggaran				1 Dokumen	15.000.000,00	Kab. Buton Selatan, Batauga, Lakambau	JASA GIRO	-	4. Tata Kelola Pem erintahan Yang Baik 4. Peningka tan Kualitas Tata Kelola Pemerintah an dan Zona Integritas	-		0,00	SEKRETARIAT DPRD

NO	KODE	URUSAN / BIDANG URUSAN / PROGRAM / KEGIATAN / SUB KEGIATAN	INDIKATOR PROGRAM / KEGIATAN / SUB KEGIATAN	TARGET AKHIR PERIODE RENSTRA OPD	REALISASI CAPAIAN RENJA OPD TAHUN 2023	PRAKIRAAN CAPAIAN TARGET RENJA OPD TAHUN 2024	CAPAIAN KINERJA DAN KERANGKA PENDANAAN						KELOMPOK SASARAN	PRAKIRAAN MAJU RENCANA TAHUN 2026		PERANGKAT DAERAH PENANGGUNG JAWAB
							TARGET 2025	PAGU INDIKATIF (Rp)	LOKASI	SUMBER DANA	PRIORITAS			TARGET	PAGU INDIKATIF (Rp)	
											NASIONAL	DAERAH				
1	2	3	4	5	6	7	8	9	10	11	12	13	14	15	16	17
	4.02.01.2.03	Administrasi Barang Milik Daerah pada Perangkat Daerah	Cakupan Pelayanan Administrasi Barang Milik Daerah pada Perangkat Daerah yang terlaksana	-			100 %	40.000.000,00			-	4. Tata Kelola Pemerintahan Yang Baik 4. Peningkatan Kualitas Tata Kelola Pemerintahan dan Zona Integritas	-	-	0,00	SEKRETARIAT DPRD
	4.02.01.2.03.0001	Penyusunan Perencanaan Kebutuhan Barang Milik Daerah SKPD														
			Jumlah Rencana Kebutuhan Barang Milik Daerah SKPD				1 Dokumen	5.000.000,00	Kab. Buton Selatan, Batauga, Lakambau	JASA GIRO	-	4. Tata Kelola Pemerintahan Yang Baik 4. Peningkatan Kualitas Tata Kelola Pemerintahan dan Zona Integritas	-		0,00	SEKRETARIAT DPRD
	4.02.01.2.03.0005	Rekonsiliasi dan Penyusunan Laporan Barang Milik Daerah pada SKPD														
			Jumlah Laporan Rekonsiliasi dan Penyusunan Laporan Barang Milik Daerah pada SKPD				4 Laporan	15.000.000,00	Kab. Buton Selatan, Batauga, Lakambau	JASA GIRO	-	4. Tata Kelola Pemerintahan Yang Baik 4. Peningkatan Kualitas Tata Kelola Pemerintahan dan Zona Integritas	-		0,00	SEKRETARIAT DPRD
	4.02.01.2.03.0006	Penatausahaan Barang Milik Daerah pada SKPD														
			Jumlah Laporan Penatausahaan Barang Milik Daerah pada SKPD				4 Laporan	20.000.000,00	Kab. Buton Selatan, Batauga, Lakambau	JASA GIRO	-	4. Tata Kelola Pemerintahan Yang Baik 4. Peningkatan Kualitas Tata Kelola Pemerintahan dan Zona Integritas	-		0,00	SEKRETARIAT DPRD
	4.02.01.2.05	Administrasi Kepegawaian Perangkat Daerah	Cakupan Pelayanan Administrasi Kepegawaian Perangkat Daerah yang terpenuhi	-			100 %	337.371.000,00			-	4. Tata Kelola Pemerintahan Yang Baik 4. Peningkatan Kualitas Tata Kelola Pemerintahan dan Zona Integritas	-	-	0,00	SEKRETARIAT DPRD

NO	KODE	URUSAN / BIDANG URUSAN / PROGRAM / KEGIATAN / SUB KEGIATAN	INDIKATOR PROGRAM / KEGIATAN / SUB KEGIATAN	TARGET AKHIR PERIODE RENSTRA OPD	REALISASI CAPAIAN RENJA OPD TAHUN 2023	PRAKIRAAN CAPAIAN TARGET RENJA OPD TAHUN 2024	CAPAIAN KINERJA DAN KERANGKA PENDANAAN						KELOMPOK SASARAN	PRAKIRAAN MAJU RENCANA TAHUN 2026		PERANGKAT DAERAH PENANGGUNG JAWAB
							TARGET 2025	PAGU INDIKATIF (Rp)	LOKASI	SUMBER DANA	PRIORITAS			TARGET	PAGU INDIKATIF (Rp)	
											NASIONAL	DAERAH				
1	2	3	4	5	6	7	8	9	10	11	12	13	14	15	16	17
	4.02.01.2.05.0002	Pengadaan Pakaian Dinas beserta Atribut Kelengkapannya														
			Jumlah Paket Pakaian Dinas beserta Atribut Kelengkapan				1 Paket	62.735.000,00	Kab. Buton Selatan, Batauga, Lakambau	JASA GIRO	-	4. Tata Kelola Pem erintahan Yang Baik 4. Peningka tan Kualitas Tata Kelola Pemerintah an dan Zona Integritas	-		0,00	SEKRETARIAT DPRD
	4.02.01.2.05.0003	Pendataan dan Pengolahan Administrasi Kepegawaian														
			Jumlah Dokumen Pendataan dan Pengolahan Administrasi Kepegawaian				13 Dokumen	39.337.000,00	Kab. Buton Selatan, Batauga, Lakambau	JASA GIRO	-	4. Tata Kelola Pem erintahan Yang Baik 4. Peningka tan Kualitas Tata Kelola Pemerintah an dan Zona Integritas	-		0,00	SEKRETARIAT DPRD
	4.02.01.2.05.0011	Bimbingan Teknis Implementasi Peraturan Perundang-Undangan														
			Jumlah Orang yang Mengikuti Bimbingan Teknis Implementasi Peraturan Perundang-Undangan				13 Orang	235.299.000,00	Kab. Buton Selatan, Batauga, Lakambau	JASA GIRO	-	4. Tata Kelola Pem erintahan Yang Baik 4. Peningka tan Kualitas Tata Kelola Pemerintah an dan Zona Integritas	-		0,00	SEKRETARIAT DPRD
	4.02.01.2.06	Administrasi Umum Perangkat Daerah	Cakupan Pelayanan Administrasi Umum Perangkat Daerah yang tersedia	-			100 %	679.138.964,00			-	4. Tata Kelola Pem erintahan Yang Baik 4. Peningka tan Kualitas Tata Kelola Pemerintah an dan Zona Integritas	-	-	0,00	SEKRETARIAT DPRD
	4.02.01.2.06.0001	Penyediaan Komponen Instalasi Listrik/Penerangan Bangunan Kantor														

NO	KODE	URUSAN / BIDANG URUSAN / PROGRAM / KEGIATAN / SUB KEGIATAN	INDIKATOR PROGRAM / KEGIATAN / SUB KEGIATAN	TARGET AKHIR PERIODE RENSTRA OPD	REALISASI CAPAIAN RENJA OPD TAHUN 2023	PRAKIRAAN CAPAIAN TARGET RENJA OPD TAHUN 2024	CAPAIAN KINERJA DAN KERANGKA PENDANAAN						KELOMPOK SASARAN	PRAKIRAAN MAJU RENCANA TAHUN 2026		PERANGKAT DAERAH PENANGGUNG JAWAB
							TARGET 2025	PAGU INDIKATIF (Rp)	LOKASI	SUMBER DANA	PRIORITAS			TARGET	PAGU INDIKATIF (Rp)	
											NASIONAL	DAERAH				
1	2	3	4	5	6	7	8	9	10	11	12	13	14	15	16	17
			Jumlah Paket Komponen Instalasi Listrik/Penerangan Bangunan Kantor yang Disediakan				1 Paket	53.616.158,00	Kab. Buton Selatan, Batauga, Lakambau	JASA GIRO	-	4. Tata Kelola Pemerintahan Yang Baik 4. Peningkatan Kualitas Tata Kelola Pemerintahan dan Zona Integritas	-		0,00	SEKRETARIAT DPRD
	4.02.01.2.06.0002	Penyediaan Peralatan dan Perlengkapan Kantor														
			Jumlah Paket Peralatan dan Perlengkapan Kantor yang Disediakan				1 Paket	66.270.000,00	Kab. Buton Selatan, Batauga, Lakambau	JASA GIRO	-	4. Tata Kelola Pemerintahan Yang Baik 4. Peningkatan Kualitas Tata Kelola Pemerintahan dan Zona Integritas	-		0,00	SEKRETARIAT DPRD
	4.02.01.2.06.0003	Penyediaan Peralatan Rumah Tangga														
			Jumlah Paket Peralatan Rumah Tangga yang Disediakan				3 Paket	37.837.000,00	Kab. Buton Selatan, Batauga, Lakambau	JASA GIRO	-	4. Tata Kelola Pemerintahan Yang Baik 4. Peningkatan Kualitas Tata Kelola Pemerintahan dan Zona Integritas	-		0,00	SEKRETARIAT DPRD
	4.02.01.2.06.0005	Penyediaan Barang Cetak dan Penggandaan														
			Jumlah Paket Barang Cetak dan Penggandaan yang Disediakan				1 Paket	23.560.000,00	Kab. Buton Selatan, Batauga, Lakambau	JASA GIRO	-	4. Tata Kelola Pemerintahan Yang Baik 4. Peningkatan Kualitas Tata Kelola Pemerintahan dan Zona Integritas	-		0,00	SEKRETARIAT DPRD
	4.02.01.2.06.0006	Penyediaan Bahan Bacaan dan Peraturan Perundang-undangan														

NO	KODE	URUSAN / BIDANG URUSAN / PROGRAM / KEGIATAN / SUB KEGIATAN	INDIKATOR PROGRAM / KEGIATAN / SUB KEGIATAN	TARGET AKHIR PERIODE RENSTRA OPD	REALISASI CAPAIAN RENJA OPD TAHUN 2023	PRAKIRAAN CAPAIAN TARGET RENJA OPD TAHUN 2024	CAPAIAN KINERJA DAN KERANGKA PENDANAAN						KELOMPOK SASARAN	PRAKIRAAN MAJU RENCANA TAHUN 2026		PERANGKAT DAERAH PENANGGUNG JAWAB
							TARGET 2025	PAGU INDIKATIF (Rp)	LOKASI	SUMBER DANA	PRIORITAS			TARGET	PAGU INDIKATIF (Rp)	
											NASIONAL	DAERAH				
1	2	3	4	5	6	7	8	9	10	11	12	13	14	15	16	17
			Jumlah Dokumen Bahan Bacaan dan Peraturan Perundang-Undangan yang Disediakan				12 Dokumen	28.800.000,00	Kab. Buton Selatan, Batauga, Lakambau	JASA GIRO	-	4. Tata Kelola Pem erintahan Yang Baik 4. Peningka tan Kualitas Tata Kelola Pemerintah an dan Zona Integritas	-		0,00	SEKRETARIAT DPRD
	4.02.01.2.06.0007	Penyediaan Bahan/Material														
			Jumlah Paket Bahan/Material yang Disediakan				1 Paket	27.886.306,00	Kab. Buton Selatan, Batauga, Lakambau	JASA GIRO	-	4. Tata Kelola Pem erintahan Yang Baik 4. Peningka tan Kualitas Tata Kelola Pemerintah an dan Zona Integritas	-		0,00	SEKRETARIAT DPRD
	4.02.01.2.06.0008	Fasilitasi Kunjungan Tamu														
			Jumlah Laporan Fasilitasi Kunjungan Tamu				12 Laporan	65.000.000,00	Kab. Buton Selatan, Batauga, Lakambau	JASA GIRO	-	4. Tata Kelola Pem erintahan Yang Baik 4. Peningka tan Kualitas Tata Kelola Pemerintah an dan Zona Integritas	-		0,00	SEKRETARIAT DPRD
	4.02.01.2.06.0009	Penyelenggaraan Rapat Koordinasi dan Konsultasi SKPD														
			Jumlah Laporan Penyelenggaraan Rapat Koordinasi dan Konsultasi SKPD				12 Laporan	319.175.500,00	Kab. Buton Selatan, Batauga, Lakambau	JASA GIRO	-	4. Tata Kelola Pem erintahan Yang Baik 4. Peningka tan Kualitas Tata Kelola Pemerintah an dan Zona Integritas	-		0,00	SEKRETARIAT DPRD
	4.02.01.2.06.0010	Penatausahaan Arsip Dinamis pada SKPD														

NO	KODE	URUSAN / BIDANG URUSAN / PROGRAM / KEGIATAN / SUB KEGIATAN	INDIKATOR PROGRAM / KEGIATAN / SUB KEGIATAN	TARGET AKHIR PERIODE RENSTRA OPD	REALISASI CAPAIAN RENJA OPD TAHUN 2023	PRAKIRAAN CAPAIAN TARGET RENJA OPD TAHUN 2024	CAPAIAN KINERJA DAN KERANGKA PENDANAAN						KELOMPOK SASARAN	PRAKIRAAN MAJU RENCANA TAHUN 2026		PERANGKAT DAERAH PENANGGUNG JAWAB
							TARGET 2025	PAGU INDIKATIF (Rp)	LOKASI	SUMBER DANA	PRIORITAS			TARGET	PAGU INDIKATIF (Rp)	
											NASIONAL	DAERAH				
1	2	3	4	5	6	7	8	9	10	11	12	13	14	15	16	17
			<i>Jumlah Dokumen Penatausahaan Arsip Dinamis pada SKPD</i>				1 Dokumen	11.994.000,00	Kab. Buton Selatan, Batauga, Lakambau	JASA GIRO	-	4. Tata Kelola Pem erintahan Yang Baik 4. Peningka tan Kualitas Tata Kelola Pemerintah an dan Zona Integritas	-		0,00	SEKRETARIAT DPRD
	4.02.01.2.06.0011	Dukungan Pelaksanaan Sistem Pemerintahan Berbasis Elektronik pada SKPD														
			<i>Jumlah Dokumen Dukungan Pelaksanaan Sistem Pemerintahan Berbasis Elektronik pada SKPD</i>				1 Dokumen	45.000.000,00	Kab. Buton Selatan, Batauga, Lakambau	JASA GIRO	-	4. Tata Kelola Pem erintahan Yang Baik 4. Peningka tan Kualitas Tata Kelola Pemerintah an dan Zona Integritas	-		0,00	SEKRETARIAT DPRD
	4.02.01.2.07	Pengadaan Barang Milik Daerah Penunjang Urusan Pemerintah Daerah	<i>Cakupan Barang Milik Daerah Penunjang Urusan Pemerintah yang tersedia</i>	-			100 %	153.765.000,00			-	4. Tata Kelola Pem erintahan Yang Baik 4. Peningka tan Kualitas Tata Kelola Pemerintah an dan Zona Integritas	-	-	0,00	SEKRETARIAT DPRD
	4.02.01.2.07.0006	Pengadaan Peralatan dan Mesin Lainnya														
			<i>Jumlah Unit Peralatan dan Mesin Lainnya yang Disediakan</i>				5 Unit	153.765.000,00	Kab. Buton Selatan, Batauga, Lakambau	JASA GIRO, DANA TRANSFER UMUM-DANA ALOKASI UMUM	-	4. Tata Kelola Pem erintahan Yang Baik 4. Peningka tan Kualitas Tata Kelola Pemerintah an dan Zona Integritas	-		0,00	SEKRETARIAT DPRD
	4.02.01.2.08	Penyediaan Jasa Penunjang Urusan Pemerintahan Daerah	<i>Cakupan Penyediaan Jasa Penunjang Urusan Pemerintah Daerah yang Tersedia</i>	-			100 %	401.259.600,00			-	4. Tata Kelola Pem erintahan Yang Baik 4. Peningka tan Kualitas Tata Kelola Pemerintah an dan Zona Integritas	-	-	0,00	SEKRETARIAT DPRD
	4.02.01.2.08.0001	Penyediaan Jasa Surat Menyurat														

NO	KODE	URUSAN / BIDANG URUSAN / PROGRAM / KEGIATAN / SUB KEGIATAN	INDIKATOR PROGRAM / KEGIATAN / SUB KEGIATAN	TARGET AKHIR PERIODE RENSTRA OPD	REALISASI CAPAIAN RENJA OPD TAHUN 2023	PRAKIRAAN CAPAIAN TARGET RENJA OPD TAHUN 2024	CAPAIAN KINERJA DAN KERANGKA PENDANAAN						KELOMPOK SASARAN	PRAKIRAAN MAJU RENCANA TAHUN 2026		PERANGKAT DAERAH PENANGGUNG JAWAB
							TARGET 2025	PAGU INDIKATIF (Rp)	LOKASI	SUMBER DANA	PRIORITAS			TARGET	PAGU INDIKATIF (Rp)	
											NASIONAL	DAERAH				
1	2	3	4	5	6	7	8	9	10	11	12	13	14	15	16	17
			<i>Jumlah Laporan Penyediaan Jasa Surat Menyurat</i>				12 Laporan	55.110.000,00	Kab. Buton Selatan, Batauga, Lakambau	JASA GIRO	-	4. Tata Kelola Pem erintahan Yang Baik 4. Peningka tan Kualitas Tata Kelola Pemerintah an dan Zona Integritas	-		0,00	SEKRETARIAT DPRD
	4.02.01.2.08.0002	Penyediaan Jasa Komunikasi, Sumber Daya Air dan Listrik														
			<i>Jumlah Laporan Penyediaan Jasa Komunikasi, Sumber Daya Air dan Listrik yang Disediakan</i>				12 Laporan	48.150.000,00	Kab. Buton Selatan, Batauga, Lakambau	JASA GIRO	-	4. Tata Kelola Pem erintahan Yang Baik 4. Peningka tan Kualitas Tata Kelola Pemerintah an dan Zona Integritas	-		0,00	SEKRETARIAT DPRD
	4.02.01.2.08.0003	Penyediaan Jasa Peralatan dan Perlengkapan Kantor														
			<i>Jumlah Laporan Penyediaan Jasa Peralatan dan Perlengkapan Kantor yang Disediakan</i>				2 Laporan	12.200.000,00	Kab. Buton Selatan, Batauga, Lakambau	JASA GIRO	-	4. Tata Kelola Pem erintahan Yang Baik 4. Peningka tan Kualitas Tata Kelola Pemerintah an dan Zona Integritas	-		0,00	SEKRETARIAT DPRD
	4.02.01.2.08.0004	Penyediaan Jasa Pelayanan Umum Kantor														
			<i>Jumlah Laporan Penyediaan Jasa Pelayanan Umum Kantor yang Disediakan</i>				12 Laporan	285.799.600,00	Kab. Buton Selatan, Batauga, Lakambau	JASA GIRO, DANA TRANSFER UMUM-DANA ALOKASI UMUM	-	4. Tata Kelola Pem erintahan Yang Baik 4. Peningka tan Kualitas Tata Kelola Pemerintah an dan Zona Integritas	-		0,00	SEKRETARIAT DPRD
	4.02.01.2.09	Pemeliharaan Barang Milik Daerah Penunjang Urusan Pemerintahan Daerah	<i>Cakupan Pemeliharaan Barang Milik Daerah Penunjang Urusan Pemerintahan Daerah yang Terpenuhi</i>	-			100 %	506.858.528,00			-	4. Tata Kelola Pem erintahan Yang Baik 4. Peningka tan Kualitas Tata Kelola Pemerintah an dan Zona Integritas	-	-	0,00	SEKRETARIAT DPRD

NO	KODE	URUSAN / BIDANG URUSAN / PROGRAM / KEGIATAN / SUB KEGIATAN	INDIKATOR PROGRAM / KEGIATAN / SUB KEGIATAN	TARGET AKHIR PERIODE RENSTRA OPD	REALISASI CAPAIAN RENJA OPD TAHUN 2023	PRAKIRAAN CAPAIAN TARGET RENJA OPD TAHUN 2024	CAPAIAN KINERJA DAN KERANGKA PENDANAAN						KELOMPOK SASARAN	PRAKIRAAN MAJU RENCANA TAHUN 2026		PERANGKAT DAERAH PENANGGUNG JAWAB
							TARGET 2025	PAGU INDIKATIF (Rp)	LOKASI	SUMBER DANA	PRIORITAS			TARGET	PAGU INDIKATIF (Rp)	
											NASIONAL	DAERAH				
1	2	3	4	5	6	7	8	9	10	11	12	13	14	15	16	17
	4.02.01.2.09.0001	Penyediaan Jasa Pemeliharaan, Biaya Pemeliharaan, dan Pajak Kendaraan Perorangan Dinas atau Kendaraan Dinas Jabatan														
			Jumlah Kendaraan Perorangan Dinas atau Kendaraan Dinas Jabatan yang Dipelihara dan dibayarkan Pajaknya				14 Unit	359.999.000,00	Kab. Buton Selatan, Batauga, Lakambau	JASA GIRO, SISA LEBIH PERHITUNGAN ANGGARAN TAHUN SEBELUMNYA	-	4. Tata Kelola Pemerintahan Yang Baik 4. Peningkatan Kualitas Tata Kelola Pemerintahan dan Zona Integritas	-		0,00	SEKRETARIAT DPRD
	4.02.01.2.09.0005	Pemeliharaan Mebel														
			Jumlah Mebel yang Dipelihara				5 Unit	7.103.528,00	Kab. Buton Selatan, Batauga, Lakambau	JASA GIRO	-	4. Tata Kelola Pemerintahan Yang Baik 4. Peningkatan Kualitas Tata Kelola Pemerintahan dan Zona Integritas	-		0,00	SEKRETARIAT DPRD
	4.02.01.2.09.0006	Pemeliharaan Peralatan dan Mesin Lainnya														
			Jumlah Peralatan dan Mesin Lainnya yang Dipelihara				5 Unit	65.020.000,00	Kab. Buton Selatan, Batauga, Lakambau	JASA GIRO	-	4. Tata Kelola Pemerintahan Yang Baik 4. Peningkatan Kualitas Tata Kelola Pemerintahan dan Zona Integritas	-		0,00	SEKRETARIAT DPRD
	4.02.01.2.09.0009	Pemeliharaan/Rehabilitasi Gedung Kantor dan Bangunan Lainnya														
			Jumlah Gedung Kantor dan Bangunan Lainnya yang Dipelihara/Direhabilitasi				1 Unit	74.736.000,00	Kab. Buton Selatan, Batauga, Lakambau	JASA GIRO	-	4. Tata Kelola Pemerintahan Yang Baik 4. Peningkatan Kualitas Tata Kelola Pemerintahan dan Zona Integritas	-		0,00	SEKRETARIAT DPRD

NO	KODE	URUSAN / BIDANG URUSAN / PROGRAM / KEGIATAN / SUB KEGIATAN	INDIKATOR PROGRAM / KEGIATAN / SUB KEGIATAN	TARGET AKHIR PERIODE RENSTRA OPD	REALISASI CAPAIAN RENJA OPD TAHUN 2023	PRAKIRAAN CAPAIAN TARGET RENJA OPD TAHUN 2024	CAPAIAN KINERJA DAN KERANGKA PENDANAAN						KELOMPOK SASARAN	PRAKIRAAN MAJU RENCANA TAHUN 2026		PERANGKAT DAERAH PENANGGUNG JAWAB
							TARGET 2025	PAGU INDIKATIF (Rp)	LOKASI	SUMBER DANA	PRIORITAS			TARGET	PAGU INDIKATIF (Rp)	
											NASIONAL	DAERAH				
1	2	3	4	5	6	7	8	9	10	11	12	13	14	15	16	17
	4.02.01.2.15	Layanan Keuangan dan Kesejahteraan DPRD	Cakupan Layanan Keuangan dan Kesejahteraan DPRD yang terpenuhi	-			100 %	9.881.235.220,00			-	4. Tata Kelola Pemerintahan Yang Baik 4. Peningkatan Kualitas Tata Kelola Pemerintahan dan Zona Integritas	-	-	0,00	SEKRETARIAT DPRD
	4.02.01.2.15.0001	Penyelenggaraan Administrasi Keuangan DPRD														
			Jumlah Anggota DPRD yang Menerima Hak Keuangan DPRD				25 Orang/Bulan	9.661.860.220,00	Kab. Buton Selatan, Batauga, Lakambau	DANA TRANSFER UMUM-DANA ALOKASI UMUM	-	4. Tata Kelola Pemerintahan Yang Baik 4. Peningkatan Kualitas Tata Kelola Pemerintahan dan Zona Integritas	-		0,00	SEKRETARIAT DPRD
	4.02.01.2.15.0002	Penyediaan Pakaian Dinas dan Atribut DPRD														
			Jumlah Paket Pakaian Dinas dan Atribut DPRD yang Disediakan				4 Paket	219.225.000,00	Kab. Buton Selatan, Batauga, Lakambau	JASA GIRO, SISA LEBIH PERHITUNGAN ANGGARAN TAHUN SEBELUMNYA	-	4. Tata Kelola Pemerintahan Yang Baik 4. Peningkatan Kualitas Tata Kelola Pemerintahan dan Zona Integritas	-		0,00	SEKRETARIAT DPRD
	4.02.01.2.15.0003	Pelaksanaan Medical Check Up DPRD														
			Jumlah Orang yang Mengikuti Medical Check Up DPRD				25 Orang	150.000,00	Kab. Buton Selatan, Batauga, Lakambau	DANA TRANSFER UMUM-DANA ALOKASI UMUM	-	4. Tata Kelola Pemerintahan Yang Baik 4. Peningkatan Kualitas Tata Kelola Pemerintahan dan Zona Integritas	-		0,00	SEKRETARIAT DPRD
	4.02.01.2.16	Layanan Administrasi DPRD	Cakupan Layanan Administrasi DPRD yang tersedia	-			100 %	226.655.000,00			-	4. Tata Kelola Pemerintahan Yang Baik 4. Peningkatan Kualitas Tata Kelola Pemerintahan dan Zona Integritas	-	-	0,00	SEKRETARIAT DPRD

NO	KODE	URUSAN / BIDANG URUSAN / PROGRAM / KEGIATAN / SUB KEGIATAN	INDIKATOR PROGRAM / KEGIATAN / SUB KEGIATAN	TARGET AKHIR PERIODE RENSTRA OPD	REALISASI CAPAIAN RENJA OPD TAHUN 2023	PRAKIRAAN CAPAIAN TARGET RENJA OPD TAHUN 2024	CAPAIAN KINERJA DAN KERANGKA PENDANAAN						KELOMPOK SASARAN	PRAKIRAAN MAJU RENCANA TAHUN 2026		PERANGKAT DAERAH PENANGGUNG JAWAB
							TARGET 2025	PAGU INDIKATIF (Rp)	LOKASI	SUMBER DANA	PRIORITAS			TARGET	PAGU INDIKATIF (Rp)	
											NASIONAL	DAERAH				
1	2	3	4	5	6	7	8	9	10	11	12	13	14	15	16	17
	4.02.01.2.16.0001	Penyelenggaraan Administrasi Keanggotaan DPRD														
			Jumlah Dokumen Hasil Penyelenggaraan Administrasi Keanggotaan DPRD				5 Dokumen	176.355.000,00	Kab. Buton Selatan, Batauga, Lakambau	JASA GIRO, SISA LEBIH PERHITUNGAN ANGGARAN TAHUN SEBELUMNYA	-	4. Tata Kelola Pemerintahan Yang Baik 4. Peningkatan Kualitas Tata Kelola Pemerintahan dan Zona Integritas	-		0,00	SEKRETARIAT DPRD
	4.02.01.2.16.0002	Fasilitasi Fraksi DPRD														
			Jumlah Laporan Hasil Fasilitasi Fraksi DPRD				4 Laporan	5.000.000,00	Kab. Buton Selatan, Batauga, Lakambau	SISA LEBIH PERHITUNGAN ANGGARAN TAHUN SEBELUMNYA	-	4. Tata Kelola Pemerintahan Yang Baik 4. Peningkatan Kualitas Tata Kelola Pemerintahan dan Zona Integritas	-		0,00	SEKRETARIAT DPRD
	4.02.01.2.16.0003	Fasilitasi Rapat Koordinasi dan Konsultasi DPRD														
			Jumlah Laporan Hasil Fasilitasi Rapat Koordinasi dan Konsultasi DPRD				4 Laporan	20.300.000,00	Kab. Buton Selatan, Batauga, Lakambau	SISA LEBIH PERHITUNGAN ANGGARAN TAHUN SEBELUMNYA	-	4. Tata Kelola Pemerintahan Yang Baik 4. Peningkatan Kualitas Tata Kelola Pemerintahan dan Zona Integritas	-		0,00	SEKRETARIAT DPRD
	4.02.01.2.16.0004	Penyediaan Kebutuhan Rumah Tangga DPRD														
			Jumlah Paket Kebutuhan Rumah Tangga DPRD yang Disediakan				20 Paket	25.000.000,00	Kab. Buton Selatan, Batauga, Lakambau	SISA LEBIH PERHITUNGAN ANGGARAN TAHUN SEBELUMNYA	-	4. Tata Kelola Pemerintahan Yang Baik 4. Peningkatan Kualitas Tata Kelola Pemerintahan dan Zona Integritas	-		0,00	SEKRETARIAT DPRD
2.	4.02.02	PROGRAM DUKUNGAN PELAKSANAAN TUGAS DAN FUNGSI DPRD	Jumlah pelaksanaan kegiatan dan rapat-rapat DPRD yang difasilitasi	15 Rapat			15 Rapat	12.835.482.900,00						15 Rapat	0,00	

NO	KODE	URUSAN / BIDANG URUSAN / PROGRAM / KEGIATAN / SUB KEGIATAN	INDIKATOR PROGRAM / KEGIATAN / SUB KEGIATAN	TARGET AKHIR PERIODE RENSTRA OPD	REALISASI CAPAIAN RENJA OPD TAHUN 2023	PRAKIRAAN CAPAIAN TARGET RENJA OPD TAHUN 2024	CAPAIAN KINERJA DAN KERANGKA PENDANAAN						KELOMPOK SASARAN	PRAKIRAAN MAJU RENCANA TAHUN 2026		PERANGKAT DAERAH PENANGGUNG JAWAB
							TARGET 2025	PAGU INDIKATIF (Rp)	LOKASI	SUMBER DANA	PRIORITAS			TARGET	PAGU INDIKATIF (Rp)	
											NASIONAL	DAERAH				
1	2	3	4	5	6	7	8	9	10	11	12	13	14	15	16	17
			Jumlah Dokumen Hasil Penyusunan Penjelasan atau Keterangan dan/atau Naskah Akademik yang Difasilitasi				5 Dokumen	2.010.000,00	Kab. Buton Selatan, Batauga, Lakambau	SISA LEBIH PERHITUNGAN ANGGARAN TAHUN SEBELUMNYA	-	4. Tata Kelola Pem erintahan Yang Baik 4. Peningka tan Kualitas Tata Kelola Pemerintah an dan Zona Integritas	-		0,00	SEKRETARIAT DPRD
	4.02.02.2.01.0005	Penyusunan Tata Tertib DPRD														
			Jumlah Dokumen Tata Tertib DPRD yang Disusun				1 Dokumen	29.186.000,00	Kab. Buton Selatan, Batauga, Lakambau	SISA LEBIH PERHITUNGAN ANGGARAN TAHUN SEBELUMNYA	-	4. Tata Kelola Pem erintahan Yang Baik 4. Peningka tan Kualitas Tata Kelola Pemerintah an dan Zona Integritas	-		0,00	SEKRETARIAT DPRD
	4.02.02.2.02	Pembahasan Kebijakan Anggaran	Capaian pelaksanaan kapasitas anggota dewan dalam Pembahasan Kebijakan Anggaran	-			100 %	295.600.000,00			-	4. Tata Kelola Pem erintahan Yang Baik 4. Peningka tan Kualitas Tata Kelola Pemerintah an dan Zona Integritas	-	-	0,00	SEKRETARIAT DPRD
	4.02.02.2.02.0001	Pembahasan KUA dan PPAS														
			Jumlah Dokumen Hasil Pembahasan KUA dan PPAS				1 Dokumen	45.000.000,00	Kab. Buton Selatan, Batauga, Lakambau	SISA LEBIH PERHITUNGAN ANGGARAN TAHUN SEBELUMNYA, PENDAPATAN TRANSFER ANTAR DAERAH	-	4. Tata Kelola Pem erintahan Yang Baik 4. Peningka tan Kualitas Tata Kelola Pemerintah an dan Zona Integritas	-		0,00	SEKRETARIAT DPRD
	4.02.02.2.02.0002	Pembahasan Perubahan KUA dan Perubahan PPAS														
			Jumlah Dokumen Hasil Pembahasan Perubahan KUA dan Perubahan PPAS				1 Dokumen	45.000.000,00	Kab. Buton Selatan, Batauga, Lakambau	PENDAPATAN TRANSFER ANTAR DAERAH	-	4. Tata Kelola Pem erintahan Yang Baik 4. Peningka tan Kualitas Tata Kelola Pemerintah an dan Zona Integritas	-		0,00	SEKRETARIAT DPRD

NO	KODE	URUSAN / BIDANG URUSAN / PROGRAM / KEGIATAN / SUB KEGIATAN	INDIKATOR PROGRAM / KEGIATAN / SUB KEGIATAN	TARGET AKHIR PERIODE RENSTRA OPD	REALISASI CAPAIAN RENJA OPD TAHUN 2023	PRAKIRAAN CAPAIAN TARGET RENJA OPD TAHUN 2024	CAPAIAN KINERJA DAN KERANGKA PENDANAAN						KELOMPOK SASARAN	PRAKIRAAN MAJU RENCANA TAHUN 2026		PERANGKAT DAERAH PENANGGUNG JAWAB
							TARGET 2025	PAGU INDIKATIF (Rp)	LOKASI	SUMBER DANA	PRIORITAS			TARGET	PAGU INDIKATIF (Rp)	
											NASIONAL	DAERAH				
1	2	3	4	5	6	7	8	9	10	11	12	13	14	15	16	17
	4.02.02.2.02.0003	Pembahasan APBD														
			<i>Jumlah Dokumen Hasil Pembahasan APBD</i>				1 Dokumen	68.300.000,00	Kab. Buton Selatan, Batauga, Lakambau	SISA LEBIH PERHITUNGAN ANGGARAN TAHUN SEBELUMNYA, PENDAPATAN TRANSFER ANTAR DAERAH	-	4. Tata Kelola Pem erintahan Yang Baik 4. Peningka tan Kualitas Tata Kelola Pemerintah an dan Zona Integritas	-		0,00	SEKRETARIAT DPRD
	4.02.02.2.02.0004	Pembahasan APBD Perubahan														
			<i>Jumlah Dokumen Hasil Pembahasan APBD Perubahan</i>				1 Dokumen	65.000.000,00	Kab. Buton Selatan, Batauga, Lakambau	SISA LEBIH PERHITUNGAN ANGGARAN TAHUN SEBELUMNYA, PENDAPATAN TRANSFER ANTAR DAERAH	-	4. Tata Kelola Pem erintahan Yang Baik 4. Peningka tan Kualitas Tata Kelola Pemerintah an dan Zona Integritas	-		0,00	SEKRETARIAT DPRD
	4.02.02.2.02.0005	Pembahasan Laporan Semester														
			<i>Jumlah Dokumen Hasil Pembahasan Laporan Realisasi Pelaksanaan APBD Per Semester</i>				1 Dokumen	4.000.000,00	Kab. Buton Selatan, Batauga, Lakambau	PENDAPATAN TRANSFER ANTAR DAERAH	-	4. Tata Kelola Pem erintahan Yang Baik 4. Peningka tan Kualitas Tata Kelola Pemerintah an dan Zona Integritas	-		0,00	SEKRETARIAT DPRD
	4.02.02.2.02.0006	Pembahasan Pertanggungjawaban APBD														
			<i>Jumlah Dokumen Hasil Pembahasan Pertanggungjawaban APBD</i>				1 Dokumen	68.300.000,00	Kab. Buton Selatan, Batauga, Lakambau	DANA TRANSFER UMUM-DANA BAGI HASIL, PENDAPATAN TRANSFER ANTAR DAERAH	-	4. Tata Kelola Pem erintahan Yang Baik 4. Peningka tan Kualitas Tata Kelola Pemerintah an dan Zona Integritas	-		0,00	SEKRETARIAT DPRD

NO	KODE	URUSAN / BIDANG URUSAN / PROGRAM / KEGIATAN / SUB KEGIATAN	INDIKATOR PROGRAM / KEGIATAN / SUB KEGIATAN	TARGET AKHIR PERIODE RENSTRA OPD	REALISASI CAPAIAN RENJA OPD TAHUN 2023	PRAKIRAAN CAPAIAN TARGET RENJA OPD TAHUN 2024	CAPAIAN KINERJA DAN KERANGKA PENDANAAN						KELOMPOK SASARAN	PRAKIRAAN MAJU RENCANA TAHUN 2026		PERANGKAT DAERAH PENANGGUNG JAWAB
							TARGET 2025	PAGU INDIKATIF (Rp)	LOKASI	SUMBER DANA	PRIORITAS			TARGET	PAGU INDIKATIF (Rp)	
											NASIONAL	DAERAH				
1	2	3	4	5	6	7	8	9	10	11	12	13	14	15	16	17
	4.02.02.2.03	Pengawasan Penyelenggaraan Pemerintahan	Persentase pelaksanaan kapasitas anggota dewan dalam Pengawasan Penyelenggaraan Pemerintahan	-			100 %	371.066.000,00			-	4. Tata Kelola Pem erintahan Yang Baik 4. Peningka tan Kualitas Tata Kelola Pemerintah an dan Zona Integritas	-	-	0,00	SEKRETARIAT DPRD
	4.02.02.2.03.0001	Pengawasan Urusan Pemerintahan Bidang Pemerintahan dan Hukum														
			Jumlah Laporan Hasil Pengawasan Urusan Pemerintahan Bidang Pemerintahan dan Hukum				1 Laporan	49.376.000,00	Kab. Buton Selatan, Batauga, Lakambau	PENDAPATAN TRANSFER ANTAR DAERAH	-	4. Tata Kelola Pem erintahan Yang Baik 4. Peningka tan Kualitas Tata Kelola Pemerintah an dan Zona Integritas	-		0,00	SEKRETARIAT DPRD
	4.02.02.2.03.0002	Pengawasan Urusan Pemerintahan Bidang Infrastruktur														
			Jumlah Laporan Hasil Pengawasan Urusan Pemerintahan Bidang Infrastruktur				1 Laporan	40.000.000,00	Kab. Buton Selatan, Batauga, Lakambau	PENDAPATAN TRANSFER ANTAR DAERAH	-	4. Tata Kelola Pem erintahan Yang Baik 4. Peningka tan Kualitas Tata Kelola Pemerintah an dan Zona Integritas	-		0,00	SEKRETARIAT DPRD
	4.02.02.2.03.0003	Pengawasan Urusan Pemerintahan Bidang Kesejahteraan Rakyat														
			Jumlah Laporan Pengawasan Urusan Pemerintahan Bidang Kesejahteraan Rakyat				1 Laporan	46.794.000,00	Kab. Buton Selatan, Batauga, Lakambau	PENDAPATAN TRANSFER ANTAR DAERAH	-	4. Tata Kelola Pem erintahan Yang Baik 4. Peningka tan Kualitas Tata Kelola Pemerintah an dan Zona Integritas	-		0,00	SEKRETARIAT DPRD
	4.02.02.2.03.0004	Pengawasan Urusan Pemerintahan Bidang Perekonomian														

NO	KODE	URUSAN / BIDANG URUSAN / PROGRAM / KEGIATAN / SUB KEGIATAN	INDIKATOR PROGRAM / KEGIATAN / SUB KEGIATAN	TARGET AKHIR PERIODE RENSTRA OPD	REALISASI CAPAIAN RENJA OPD TAHUN 2023	PRAKIRAAN CAPAIAN TARGET RENJA OPD TAHUN 2024	CAPAIAN KINERJA DAN KERANGKA PENDANAAN						KELOMPOK SASARAN	PRAKIRAAN MAJU RENCANA TAHUN 2026		PERANGKAT DAERAH PENANGGUNG JAWAB
							TARGET 2025	PAGU INDIKATIF (Rp)	LOKASI	SUMBER DANA	PRIORITAS			TARGET	PAGU INDIKATIF (Rp)	
											NASIONAL	DAERAH				
1	2	3	4	5	6	7	8	9	10	11	12	13	14	15	16	17
			Jumlah Laporan Hasil Pengawasan Urusan Pemerintahan Bidang Perekonomian				1 Laporan	47.721.000,00	Kab. Buton Selatan, Batauga, Lakambau	PENDAPATAN TRANSFER ANTAR DAERAH	-	4. Tata Kelola Pem erintahan Yang Baik 4. Peningka tan Kualitas Tata Kelola Pemerintah an dan Zona Integritas	-		0,00	SEKRETARIAT DPRD
	4.02.02.2.03.0005	Pengawasan Urusan Pemerintahan Bidang Sumber Daya Alam														
			Jumlah Laporan Hasil Pengawasan Urusan Pemerintahan Bidang Sumber Daya Alam				1 Laporan	44.444.000,00	Kab. Buton Selatan, Batauga, Lakambau	PENDAPATAN TRANSFER ANTAR DAERAH	-	4. Tata Kelola Pem erintahan Yang Baik 4. Peningka tan Kualitas Tata Kelola Pemerintah an dan Zona Integritas	-		0,00	SEKRETARIAT DPRD
	4.02.02.2.03.0006	Pengawasan Tindak Lanjut Hasil Pemeriksaan Laporan Keuangan oleh Badan Pemeriksa Keuangan														
			Jumlah Dokumen Hasil Pengawasan Tindak Lanjut Hasil Pemeriksaan Laporan Keuangan oleh Badan Pemeriksa Keuangan				1 Dokumen	40.000.000,00	Kab. Buton Selatan, Batauga, Lakambau	JASA GIRO, PENDAPATAN TRANSFER ANTAR DAERAH	-	4. Tata Kelola Pem erintahan Yang Baik 4. Peningka tan Kualitas Tata Kelola Pemerintah an dan Zona Integritas	-		0,00	SEKRETARIAT DPRD
	4.02.02.2.03.0007	Pengawasan Penggunaan Anggaran														
			Jumlah Dokumen Hasil Pengawasan Penggunaan Anggaran				1 Dokumen	46.723.000,00	Kab. Buton Selatan, Batauga, Lakambau	PENDAPATAN TRANSFER ANTAR DAERAH	-	4. Tata Kelola Pem erintahan Yang Baik 4. Peningka tan Kualitas Tata Kelola Pemerintah an dan Zona Integritas	-		0,00	SEKRETARIAT DPRD
	4.02.02.2.03.0008	Pembahasan Laporan Keterangan Pertanggungjawaban Kepala Daerah														

NO	KODE	URUSAN / BIDANG URUSAN / PROGRAM / KEGIATAN / SUB KEGIATAN	INDIKATOR PROGRAM / KEGIATAN / SUB KEGIATAN	TARGET AKHIR PERIODE RENSTRA OPD	REALISASI CAPAIAN RENJA OPD TAHUN 2023	PRAKIRAAN CAPAIAN TARGET RENJA OPD TAHUN 2024	CAPAIAN KINERJA DAN KERANGKA PENDANAAN						KELOMPOK SASARAN	PRAKIRAAN MAJU RENCANA TAHUN 2026		PERANGKAT DAERAH PENANGGUNG JAWAB
							TARGET 2025	PAGU INDIKATIF (Rp)	LOKASI	SUMBER DANA	PRIORITAS			TARGET	PAGU INDIKATIF (Rp)	
											NASIONAL	DAERAH				
1	2	3	4	5	6	7	8	9	10	11	12	13	14	15	16	17
			<i>Jumlah Rekomendasi Hasil Pembahasan Laporan Keterangan Pertanggungjawaban Kepala Daerah</i>				1 Dokumen	56.008.000,00	Kab. Buton Selatan, Batauga, Lakambau	DANA TRANSFER UMUM-DANA BAGI HASIL, PENDAPATAN TRANSFER ANTAR DAERAH	-	4. Tata Kelola Pem erintahan Yang Baik 4. Peningka tan Kualitas Tata Kelola Pemerintah an dan Zona Integritas	-		0,00	SEKRETARIAT DPRD
	4.02.02.2.04	Peningkatan Kapasitas DPRD	<i>Persentase pelaksanaan peningkatan kapasitas anggota dewan</i>	-			100 %	259.235.000,00			-	4. Tata Kelola Pem erintahan Yang Baik 4. Peningka tan Kualitas Tata Kelola Pemerintah an dan Zona Integritas	-	-	0,00	SEKRETARIAT DPRD
	4.02.02.2.04.0001	Orientasi DPRD														
			<i>Jumlah Dokumen Hasil Penyelenggaraan Orientasi DPRD</i>				1 Dokumen	1.000.000,00	Kab. Buton Selatan, Batauga, Lakambau	PENDAPATAN TRANSFER ANTAR DAERAH	-	4. Tata Kelola Pem erintahan Yang Baik 4. Peningka tan Kualitas Tata Kelola Pemerintah an dan Zona Integritas	-		0,00	SEKRETARIAT DPRD
	4.02.02.2.04.0002	Pendalaman Tugas DPRD														
			<i>Jumlah Dokumen Hasil Pendalaman Tugas DPRD</i>				1 Dokumen	31.935.000,00	Kab. Buton Selatan, Batauga, Lakambau	PAJAK DAERAH, PENDAPATAN TRANSFER ANTAR DAERAH	-	4. Tata Kelola Pem erintahan Yang Baik 4. Peningka tan Kualitas Tata Kelola Pemerintah an dan Zona Integritas	-		0,00	SEKRETARIAT DPRD
	4.02.02.2.04.0004	Penyediaan Kelompok Pakar dan Tim Ahli														
			<i>Jumlah Orang dalam Kelompok Pakar dan Tim Ahli</i>				4 Orang	300.000,00	Kab. Buton Selatan, Semua Kecamatan, Semua Kel/Desa	DANA TRANSFER UMUM-DANA ALOKASI UMUM, PENDAPATAN TRANSFER ANTAR DAERAH	-	4. Tata Kelola Pem erintahan Yang Baik 4. Peningka tan Kualitas Tata Kelola Pemerintah an dan Zona Integritas	-		0,00	SEKRETARIAT DPRD

NO	KODE	URUSAN / BIDANG URUSAN / PROGRAM / KEGIATAN / SUB KEGIATAN	INDIKATOR PROGRAM / KEGIATAN / SUB KEGIATAN	TARGET AKHIR PERIODE RENSTRA OPD	REALISASI CAPAIAN RENJA OPD TAHUN 2023	PRAKIRAAN CAPAIAN TARGET RENJA OPD TAHUN 2024	CAPAIAN KINERJA DAN KERANGKA PENDANAAN						KELOMPOK SASARAN	PRAKIRAAN MAJU RENCANA TAHUN 2026		PERANGKAT DAERAH PENANGGUNG JAWAB
							TARGET 2025	PAGU INDIKATIF (Rp)	LOKASI	SUMBER DANA	PRIORITAS			TARGET	PAGU INDIKATIF (Rp)	
											NASIONAL	DAERAH				
1	2	3	4	5	6	7	8	9	10	11	12	13	14	15	16	17
	4.02.02.2.04.0005	Penyediaan Tenaga Ahli Fraksi														
			<i>Jumlah Tenaga Ahli Fraksi</i>				4 Orang	96.000.000,00	Kab. Buton Selatan, Batauga, Lakambau	PENDAPATAN TRANSFER ANTAR DAERAH	-	4. Tata Kelola Pemerintahan Yang Baik 4. Peningkatan Kualitas Tata Kelola Pemerintahan dan Zona Integritas	-		0,00	SEKRETARIAT DPRD
	4.02.02.2.04.0006	Penyelenggaraan Hubungan Masyarakat														
			<i>Jumlah Dokumen Hasil Penyelenggaraan Hubungan Masyarakat</i>				5 Dokumen	15.000.000,00	Kab. Buton Selatan, Batauga, Lakambau	PENDAPATAN TRANSFER ANTAR DAERAH	-	4. Tata Kelola Pemerintahan Yang Baik 4. Peningkatan Kualitas Tata Kelola Pemerintahan dan Zona Integritas	-		0,00	SEKRETARIAT DPRD
	4.02.02.2.04.0007	Penyusunan Program Kerja DPRD														
			<i>Jumlah Dokumen Rencana Kerja DPRD</i>				3 Dokumen	40.000.000,00	Kab. Buton Selatan, Batauga, Lakambau	JASA GIRO, PENDAPATAN TRANSFER ANTAR DAERAH	-	4. Tata Kelola Pemerintahan Yang Baik 4. Peningkatan Kualitas Tata Kelola Pemerintahan dan Zona Integritas	-		0,00	SEKRETARIAT DPRD
	4.02.02.2.04.0008	Publikasi dan Dokumentasi DPRD														
			<i>Jumlah Dokumen Publikasi dan Dokumentasi DPRD</i>				3 Dokumen	75.000.000,00	Kab. Buton Selatan, Batauga, Lakambau	PENDAPATAN TRANSFER ANTAR DAERAH	-	4. Tata Kelola Pemerintahan Yang Baik 4. Peningkatan Kualitas Tata Kelola Pemerintahan dan Zona Integritas	-		0,00	SEKRETARIAT DPRD

NO	KODE	URUSAN / BIDANG URUSAN / PROGRAM / KEGIATAN / SUB KEGIATAN	INDIKATOR PROGRAM / KEGIATAN / SUB KEGIATAN	TARGET AKHIR PERIODE RENSTRA OPD	REALISASI CAPAIAN RENJA OPD TAHUN 2023	PRAKIRAAN CAPAIAN TARGET RENJA OPD TAHUN 2024	CAPAIAN KINERJA DAN KERANGKA PENDANAAN						KELOMPOK SASARAN	PRAKIRAAN MAJU RENCANA TAHUN 2026		PERANGKAT DAERAH PENANGGUNG JAWAB
							TARGET 2025	PAGU INDIKATIF (Rp)	LOKASI	SUMBER DANA	PRIORITAS			TARGET	PAGU INDIKATIF (Rp)	
											NASIONAL	DAERAH				
1	2	3	4	5	6	7	8	9	10	11	12	13	14	15	16	17
	4.02.02.2.05	Penyerapan dan Penghimpunan Aspirasi Masyarakat	<i>Persentase pelaksanaan kapasitas anggota dewan dalam Penyerapan dan Penghimpunan Aspirasi Masyarakat</i>	-			100 %	1.043.737.000,00			-	4. Tata Kelola Pemerintahan Yang Baik 4. Peningkatan Kualitas Tata Kelola Pemerintahan dan Zona Integritas	-	-	0,00	SEKRETARIAT DPRD
	4.02.02.2.05.0001	Kunjungan Kerja dalam Daerah														
			<i>Jumlah Laporan Hasil Kunjungan Kerja DPRD</i>				25 Laporan	43.722.000,00	Kab. Buton Selatan, Batauga, Lakambau	PAJAK DAERAH, PENDAPATAN TRANSFER ANTAR DAERAH	-	4. Tata Kelola Pemerintahan Yang Baik 4. Peningkatan Kualitas Tata Kelola Pemerintahan dan Zona Integritas	-		0,00	SEKRETARIAT DPRD
	4.02.02.2.05.0002	Penyusunan Pokok-Pokok Pikiran DPRD														
			<i>Jumlah Dokumen Pokok-Pokok Pikiran DPRD yang Disusun</i>				1 Dokumen	35.015.000,00	Kab. Buton Selatan, Batauga, Lakambau	DANA TRANSFER UMUM-DANA BAGI HASIL, PENDAPATAN TRANSFER ANTAR DAERAH	-	4. Tata Kelola Pemerintahan Yang Baik 4. Peningkatan Kualitas Tata Kelola Pemerintahan dan Zona Integritas	-		0,00	SEKRETARIAT DPRD
	4.02.02.2.05.0003	Pelaksanaan Reses														
			<i>Jumah Dokumen Hasil Pelaksanaan Reses</i>				3 Dokumen	965.000.000,00	Kab. Buton Selatan, Batauga, Lakambau	JASA GIRO, DANA TRANSFER UMUM-DANA ALOKASI UMUM, PENDAPATAN TRANSFER ANTAR DAERAH	-	4. Tata Kelola Pemerintahan Yang Baik 4. Peningkatan Kualitas Tata Kelola Pemerintahan dan Zona Integritas	-		0,00	SEKRETARIAT DPRD
	4.02.02.2.06	Pelaksanaan dan Pengawasan Kode Etik DPRD	<i>Persentase kapasitas anggota dewan dalam Pelaksanaan dan Pengawasan Kode Etik DPRD</i>	-			100 %	20.000.000,00			-	4. Tata Kelola Pemerintahan Yang Baik 4. Peningkatan Kualitas Tata Kelola Pemerintahan dan Zona Integritas	-	-	0,00	SEKRETARIAT DPRD

NO	KODE	URUSAN / BIDANG URUSAN / PROGRAM / KEGIATAN / SUB KEGIATAN	INDIKATOR PROGRAM / KEGIATAN / SUB KEGIATAN	TARGET AKHIR PERIODE RENSTRA OPD	REALISASI CAPAIAN RENJA OPD TAHUN 2023	PRAKIRAAN CAPAIAN TARGET RENJA OPD TAHUN 2024	CAPAIAN KINERJA DAN KERANGKA PENDANAAN						KELOMPOK SASARAN	PRAKIRAAN MAJU RENCANA TAHUN 2026		PERANGKAT DAERAH PENANGGUNG JAWAB
							TARGET 2025	PAGU INDIKATIF (Rp)	LOKASI	SUMBER DANA	PRIORITAS			TARGET	PAGU INDIKATIF (Rp)	
											NASIONAL	DAERAH				
1	2	3	4	5	6	7	8	9	10	11	12	13	14	15	16	17
	4.02.02.2.06.0001	Penyusunan Kode Etik DPRD														
			Jumlah Kode Etik dan Tata Beracara DPRD				1 Dokumen	10.000.000,00	Kab. Buton Selatan, Batauga, Lakambau	PENDAPATAN TRANSFER ANTAR DAERAH	-	4. Tata Kelola Pemerintahan Yang Baik 4. Peningkatan Kualitas Tata Kelola Pemerintahan dan Zona Integritas	-		0,00	SEKRETARIAT DPRD
	4.02.02.2.06.0002	Pengawasan Kode Etik DPRD														
			Jumlah Laporan Hasil Pengawasan Kode Etik DPRD				1 Laporan	10.000.000,00	Kab. Buton Selatan, Batauga, Lakambau	PAJAK DAERAH, DANA TRANSFER UMUM-DANA ALOKASI UMUM, PENDAPATAN TRANSFER ANTAR DAERAH	-	4. Tata Kelola Pemerintahan Yang Baik 4. Peningkatan Kualitas Tata Kelola Pemerintahan dan Zona Integritas	-		0,00	SEKRETARIAT DPRD
	4.02.02.2.08	Fasilitasi Tugas DPRD	Persentase pelaksanaan kapasitas anggota dewan yang difasilitasi pada Tugas DPRD	-			100 %	10.439.516.400,00			-	4. Tata Kelola Pemerintahan Yang Baik 4. Peningkatan Kualitas Tata Kelola Pemerintahan dan Zona Integritas	-	-	0,00	SEKRETARIAT DPRD
	4.02.02.2.08.0001	Koordinasi dan Konsultasi Pelaksanaan Tugas DPRD														
			Jumlah Dokumen Hasil Koordinasi dan Konsultasi Pelaksanaan Tugas DPRD				25 Dokumen	9.797.478.600,00	Kab. Buton Selatan, Batauga, Lakambau	PAJAK DAERAH, DANA TRANSFER UMUM-DANA BAGI HASIL, DANA TRANSFER UMUM-DANA ALOKASI UMUM, SISA LEBIH PERHITUNGAN ANGGARAN TAHUN SEBELUMNYA, PENDAPATAN TRANSFER ANTAR DAERAH	-	4. Tata Kelola Pemerintahan Yang Baik 4. Peningkatan Kualitas Tata Kelola Pemerintahan dan Zona Integritas	-		0,00	SEKRETARIAT DPRD
	4.02.02.2.08.0002	Penyusunan Laporan Kinerja DPRD														

NO	KODE	URUSAN / BIDANG URUSAN / PROGRAM / KEGIATAN / SUB KEGIATAN	INDIKATOR PROGRAM / KEGIATAN / SUB KEGIATAN	TARGET AKHIR PERIODE RENSTRA OPD	REALISASI CAPAIAN RENJA OPD TAHUN 2023	PRAKIRAAN CAPAIAN TARGET RENJA OPD TAHUN 2024	CAPAIAN KINERJA DAN KERANGKA PENDANAAN						KELOMPOK SASARAN	PRAKIRAAN MAJU RENCANA TAHUN 2026		PERANGKAT DAERAH PENANGGUNG JAWAB
							TARGET 2025	PAGU INDIKATIF (Rp)	LOKASI	SUMBER DANA	PRIORITAS			TARGET	PAGU INDIKATIF (Rp)	
											NASIONAL	DAERAH				
1	2	3	4	5	6	7	8	9	10	11	12	13	14	15	16	17
			Jumlah Dokumen Perubahan DPA-SKPD dan Laporan Hasil Koordinasi Penyusunan Dokumen Perubahan DPA-SKPD				1 Dokumen	13.570.000,00	Kab. Buton Selatan, Batauga, Laompo	PENDAPATAN TRANSFER ANTAR DAERAH	Memperkua t Stabilitas Polhukhank am Dan Tra nsformasi Pelayanan Publik	4. Tata Kelola Pem erintahan Yang Baik 4. Peningka tan Kualitas Tata Kelola Pemerintah an dan Zona Integritas	-		15.000.000,00	BADAN PERENCANAAN PEMBANGUNAN DAERAH
	5.01.01.2.01.0006	Koordinasi dan Penyusunan Laporan Capaian Kinerja dan Ikhtisar Realisasi Kinerja SKPD														
			Jumlah Laporan Capaian Kinerja dan Ikhtisar Realisasi Kinerja SKPD dan Laporan Hasil Koordinasi Penyusunan Laporan Capaian Kinerja dan Ikhtisar Realisasi Kinerja SKPD				1 Laporan	28.688.000,00	Kab. Buton Selatan, Batauga, Laompo	PENDAPATAN TRANSFER ANTAR DAERAH	Memperkua t Stabilitas Polhukhank am Dan Tra nsformasi Pelayanan Publik	4. Tata Kelola Pem erintahan Yang Baik 4. Peningka tan Kualitas Tata Kelola Pemerintah an dan Zona Integritas	-		50.000.000,00	BADAN PERENCANAAN PEMBANGUNAN DAERAH
	5.01.01.2.01.0007	Evaluasi Kinerja Perangkat Daerah														
			Jumlah Laporan Evaluasi Kinerja Perangkat Daerah				1 Laporan	27.806.000,00	Kab. Buton Selatan, Batauga, Laompo	PENDAPATAN TRANSFER ANTAR DAERAH	Memperkua t Stabilitas Polhukhank am Dan Tra nsformasi Pelayanan Publik	4. Tata Kelola Pem erintahan Yang Baik 4. Peningka tan Kualitas Tata Kelola Pemerintah an dan Zona Integritas	-		15.000.000,00	BADAN PERENCANAAN PEMBANGUNAN DAERAH
	5.01.01.2.02	Administrasi Keuangan Perangkat Daerah	Cakupan Pelayanan Administrasi Keuangan Daerah yang terlaksana	-			100 %	2.237.872.611,00			Memperkua t Stabilitas Polhukhank am Dan Tra nsformasi Pelayanan Publik	4. Tata Kelola Pem erintahan Yang Baik 4. Peningka tan Kualitas Tata Kelola Pemerintah an dan Zona Integritas	-	-	2.216.104.611,00	BADAN PERENCANAAN PEMBANGUNAN DAERAH
	5.01.01.2.02.0001	Penyediaan Gaji dan Tunjangan ASN														
			Jumlah Orang yang Menerima Gaji dan Tunjangan ASN				23 Orang/bulan	2.045.024.611,00	Kab. Buton Selatan, Batauga, Laompo	DANA TRANSFER UMUM-DANA ALOKASI UMUM	Memperkua t Stabilitas Polhukhank am Dan Tra nsformasi Pelayanan Publik	4. Tata Kelola Pem erintahan Yang Baik 4. Peningka tan Kualitas Tata Kelola Pemerintah an dan Zona Integritas	-		2.045.024.611,00	BADAN PERENCANAAN PEMBANGUNAN DAERAH

NO	KODE	URUSAN / BIDANG URUSAN / PROGRAM / KEGIATAN / SUB KEGIATAN	INDIKATOR PROGRAM / KEGIATAN / SUB KEGIATAN	TARGET AKHIR PERIODE RENSTRA OPD	REALISASI CAPAIAN RENJA OPD TAHUN 2023	PRAKIRAAN CAPAIAN TARGET RENJA OPD TAHUN 2024	CAPAIAN KINERJA DAN KERANGKA PENDANAAN						KELOMPOK SASARAN	PRAKIRAAN MAJU RENCANA TAHUN 2026		PERANGKAT DAERAH PENANGGUNG JAWAB
							TARGET 2025	PAGU INDIKATIF (Rp)	LOKASI	SUMBER DANA	PRIORITAS			TARGET	PAGU INDIKATIF (Rp)	
											NASIONAL	DAERAH				
1	2	3	4	5	6	7	8	9	10	11	12	13	14	15	16	17
			Jumlah Laporan Keuangan Bulanan/ Triwulanan/ Semesteran SKPD dan Laporan Koordinasi Penyusunan Laporan Keuangan Bulanan/Triwulana n/Semesteran SKPD				1 Laporan	5.770.000,00	Kab. Buton Selatan, Batauga, Laompo	DANA TRANSFER UMUM-DANA ALOKASI UMUM	Memperkuat Stabilitas Polhukhankam Dan Transformasi Pelayanan Publik	4. Tata Kelola Pemerintahan Yang Baik 4. Peningkatan Kualitas Tata Kelola Pemerintahan dan Zona Integritas	-		10.000.000,00	BADAN PERENCANAAN PEMBANGUNAN DAERAH
	5.01.01.2.05	Administrasi Kepegawaian Perangkat Daerah	Cakupan Pelayanan Administrasi Kepegawaian Perangkat Daerah yang terpenuhi	-			100 %	366.318.000,00			-	4. Tata Kelola Pemerintahan Yang Baik 4. Peningkatan Kualitas Tata Kelola Pemerintahan dan Zona Integritas	-	-	340.533.000,00	BADAN PERENCANAAN PEMBANGUNAN DAERAH
	5.01.01.2.05.0002	Pengadaan Pakaian Dinas beserta Atribut Kelengkapannya														
			Jumlah Paket Pakaian Dinas beserta Atribut Kelengkapan				1 Paket	59.500.000,00	Kab. Buton Selatan, Batauga, Laompo	DANA TRANSFER UMUM-DANA ALOKASI UMUM	-	4. Tata Kelola Pemerintahan Yang Baik 4. Peningkatan Kualitas Tata Kelola Pemerintahan dan Zona Integritas	-		70.000.000,00	BADAN PERENCANAAN PEMBANGUNAN DAERAH
	5.01.01.2.05.0003	Pendataan dan Pengolahan Administrasi Kepegawaian														
			Jumlah Dokumen Pendataan dan Pengolahan Administrasi Kepegawaian				1 Dokumen	11.135.000,00	Kab. Buton Selatan, Batauga, Laompo	DANA TRANSFER UMUM-DANA ALOKASI UMUM	-	4. Tata Kelola Pemerintahan Yang Baik 4. Peningkatan Kualitas Tata Kelola Pemerintahan dan Zona Integritas	-		11.135.000,00	BADAN PERENCANAAN PEMBANGUNAN DAERAH
	5.01.01.2.05.0004	Koordinasi dan Pelaksanaan Sistem Informasi Kepegawaian														
			Jumlah Dokumen Hasil Koordinasi dan Pelaksanaan Sistem Informasi Kepegawaian				1 Dokumen	19.766.000,00	Kab. Buton Selatan, Batauga, Laompo	DANA TRANSFER UMUM-DANA ALOKASI UMUM	-	4. Tata Kelola Pemerintahan Yang Baik 4. Peningkatan Kualitas Tata Kelola Pemerintahan dan Zona Integritas	-		10.000.000,00	BADAN PERENCANAAN PEMBANGUNAN DAERAH

NO	KODE	URUSAN / BIDANG URUSAN / PROGRAM / KEGIATAN / SUB KEGIATAN	INDIKATOR PROGRAM / KEGIATAN / SUB KEGIATAN	TARGET AKHIR PERIODE RENSTRA OPD	REALISASI CAPAIAN RENJA OPD TAHUN 2023	PRAKIRAAN CAPAIAN TARGET RENJA OPD TAHUN 2024	CAPAIAN KINERJA DAN KERANGKA PENDANAAN						KELOMPOK SASARAN	PRAKIRAAN MAJU RENCANA TAHUN 2026		PERANGKAT DAERAH PENANGGUNG JAWAB
							TARGET 2025	PAGU INDIKATIF (Rp)	LOKASI	SUMBER DANA	PRIORITAS			TARGET	PAGU INDIKATIF (Rp)	
											NASIONAL	DAERAH				
1	2	3	4	5	6	7	8	9	10	11	12	13	14	15	16	17
	5.01.01.2.05.0005	Monitoring, Evaluasi, dan Penilaian Kinerja Pegawai														
			Jumlah Dokumen Monitoring, Evaluasi, dan Penilaian Kinerja Pegawai				1 Dokumen	9.990.000,00	Kab. Buton Selatan, Batauga, Laompo	DANA TRANSFER UMUM-DANA ALOKASI UMUM	-	4. Tata Kelola Pem erintahan Yang Baik 4. Peningka tan Kualitas Tata Kelola Pemerintah an dan Zona Integritas	-		10.000.000,00	BADAN PERENCANAAN PEMBANGUNAN DAERAH
	5.01.01.2.05.0009	Pendidikan dan Pelatihan Pegawai Berdasarkan Tugas dan Fungsi														
			Jumlah Pegawai Berdasarkan Tugas dan Fungsi yang Mengikuti Pendidikan dan Pelatihan				4 Orang	128.500.000,00	Kab. Buton Selatan, Batauga, Laompo	DANA TRANSFER UMUM-DANA ALOKASI UMUM	-	4. Tata Kelola Pem erintahan Yang Baik 4. Peningka tan Kualitas Tata Kelola Pemerintah an dan Zona Integritas	-		100.000.000,00	BADAN PERENCANAAN PEMBANGUNAN DAERAH
	5.01.01.2.05.0010	Sosialisasi Peraturan Perundang-Undangan														
			Jumlah Orang yang Mengikuti Sosialisasi Peraturan Perundang-Undangan				25 Orang	8.029.000,00	Kab. Buton Selatan, Batauga, Laompo	DANA TRANSFER UMUM-DANA ALOKASI UMUM	-	4. Tata Kelola Pem erintahan Yang Baik 4. Peningka tan Kualitas Tata Kelola Pemerintah an dan Zona Integritas	-		10.000.000,00	BADAN PERENCANAAN PEMBANGUNAN DAERAH
	5.01.01.2.05.0011	Bimbingan Teknis Implementasi Peraturan Perundang-Undangan														
			Jumlah Orang yang Mengikuti Bimbingan Teknis Implementasi Peraturan Perundang-Undangan				100 Orang	129.398.000,00	Kab. Buton Selatan, Batauga, Laompo	DANA TRANSFER UMUM-DANA ALOKASI UMUM	-	4. Tata Kelola Pem erintahan Yang Baik 4. Peningka tan Kualitas Tata Kelola Pemerintah an dan Zona Integritas	-		129.398.000,00	BADAN PERENCANAAN PEMBANGUNAN DAERAH

NO	KODE	URUSAN / BIDANG URUSAN / PROGRAM / KEGIATAN / SUB KEGIATAN	INDIKATOR PROGRAM / KEGIATAN / SUB KEGIATAN	TARGET AKHIR PERIODE RENSTRA OPD	REALISASI CAPAIAN RENJA OPD TAHUN 2023	PRAKIRAAN CAPAIAN TARGET RENJA OPD TAHUN 2024	CAPAIAN KINERJA DAN KERANGKA PENDANAAN						KELOMPOK SASARAN	PRAKIRAAN MAJU RENCANA TAHUN 2026		PERANGKAT DAERAH PENANGGUNG JAWAB
							TARGET 2025	PAGU INDIKATIF (Rp)	LOKASI	SUMBER DANA	PRIORITAS			TARGET	PAGU INDIKATIF (Rp)	
											NASIONAL	DAERAH				
1	2	3	4	5	6	7	8	9	10	11	12	13	14	15	16	17
	5.01.01.2.06	Administrasi Umum Perangkat Daerah	Cakupan Pelayanan Administrasi Umum Perangkat Daerah yang tersedia	-			100 %	791.606.069,00			-	4. Tata Kelola Pem erintahan Yang Baik 4. Peningka tan Kualitas Tata Kelola Pemerintah an dan Zona Integritas	-	-	817.206.069,00	BADAN PERENCANAAN PEMBANGUNAN DAERAH
	5.01.01.2.06.0001	Penyediaan Komponen Instalasi Listrik/Penerangan Bangunan Kantor														
			Jumlah Paket Komponen Instalasi Listrik/Penerangan Bangunan Kantor yang Disediakan				1 Paket	11.000.819,00	Kab. Buton Selatan, Batauga, Laompo	PENDAPATAN TRANSFER ANTAR DAERAH	-	4. Tata Kelola Pem erintahan Yang Baik 4. Peningka tan Kualitas Tata Kelola Pemerintah an dan Zona Integritas	-		11.000.819,00	BADAN PERENCANAAN PEMBANGUNAN DAERAH
	5.01.01.2.06.0002	Penyediaan Peralatan dan Perlengkapan Kantor														
			Jumlah Paket Peralatan dan Perlengkapan Kantor yang Disediakan				1 Paket	47.942.000,00	Kab. Buton Selatan, Batauga, Laompo	PENDAPATAN TRANSFER ANTAR DAERAH	-	4. Tata Kelola Pem erintahan Yang Baik 4. Peningka tan Kualitas Tata Kelola Pemerintah an dan Zona Integritas	-		47.942.000,00	BADAN PERENCANAAN PEMBANGUNAN DAERAH
	5.01.01.2.06.0003	Penyediaan Peralatan Rumah Tangga														
			Jumlah Paket Peralatan Rumah Tangga yang Disediakan				1 Paket	10.017.250,00	Kab. Buton Selatan, Batauga, Laompo	PENDAPATAN TRANSFER ANTAR DAERAH	-	4. Tata Kelola Pem erintahan Yang Baik 4. Peningka tan Kualitas Tata Kelola Pemerintah an dan Zona Integritas	-		10.017.250,00	BADAN PERENCANAAN PEMBANGUNAN DAERAH
	5.01.01.2.06.0008	Fasilitasi Kunjungan Tamu														

NO	KODE	URUSAN / BIDANG URUSAN / PROGRAM / KEGIATAN / SUB KEGIATAN	INDIKATOR PROGRAM / KEGIATAN / SUB KEGIATAN	TARGET AKHIR PERIODE RENSTRA OPD	REALISASI CAPAIAN RENJA OPD TAHUN 2023	PRAKIRAAN CAPAIAN TARGET RENJA OPD TAHUN 2024	CAPAIAN KINERJA DAN KERANGKA PENDANAAN						KELOMPOK SASARAN	PRAKIRAAN MAJU RENCANA TAHUN 2026		PERANGKAT DAERAH PENANGGUNG JAWAB
							TARGET 2025	PAGU INDIKATIF (Rp)	LOKASI	SUMBER DANA	PRIORITAS			TARGET	PAGU INDIKATIF (Rp)	
											NASIONAL	DAERAH				
1	2	3	4	5	6	7	8	9	10	11	12	13	14	15	16	17
			Jumlah Laporan Fasilitas Kunjungan Tamu				1 Laporan	24.400.000,00	Kab. Buton Selatan, Batauga, Laompo	PENDAPATAN TRANSFER ANTAR DAERAH	-	4. Tata Kelola Pemerintahan Yang Baik 4. Peningkatan Kualitas Tata Kelola Pemerintahan dan Zona Integritas	-		50.000.000,00	BADAN PERENCANAAN PEMBANGUNAN DAERAH
	5.01.01.2.06.0009	Penyelenggaraan Rapat Koordinasi dan Konsultasi SKPD														
			Jumlah Laporan Penyelenggaraan Rapat Koordinasi dan Konsultasi SKPD				1 Laporan	678.351.000,00	Kab. Buton Selatan, Batauga, Laompo	PENDAPATAN TRANSFER ANTAR DAERAH	-	4. Tata Kelola Pemerintahan Yang Baik 4. Peningkatan Kualitas Tata Kelola Pemerintahan dan Zona Integritas	-		678.351.000,00	BADAN PERENCANAAN PEMBANGUNAN DAERAH
	5.01.01.2.06.0011	Dukungan Pelaksanaan Sistem Pemerintahan Berbasis Elektronik pada SKPD														
			Jumlah Dokumen Dukungan Pelaksanaan Sistem Pemerintahan Berbasis Elektronik pada SKPD				1 Dokumen	19.895.000,00	Kab. Buton Selatan, Batauga, Laompo	PENDAPATAN TRANSFER ANTAR DAERAH	-	4. Tata Kelola Pemerintahan Yang Baik 4. Peningkatan Kualitas Tata Kelola Pemerintahan dan Zona Integritas	-		19.895.000,00	BADAN PERENCANAAN PEMBANGUNAN DAERAH
	5.01.01.2.07	Pengadaan Barang Milik Daerah Penunjang Urusan Pemerintah Daerah	Cakupan Barang Milik Daerah Penunjang Urusan Pemerintah yang tersedia	-			100 %	961.600.000,00			-	4. Tata Kelola Pemerintahan Yang Baik 4. Peningkatan Kualitas Tata Kelola Pemerintahan dan Zona Integritas	-	-	961.600.000,00	BADAN PERENCANAAN PEMBANGUNAN DAERAH
	5.01.01.2.07.0001	Pengadaan Kendaraan Perorangan Dinas atau Kendaraan Dinas Jabatan														
			Jumlah Unit Kendaraan Perorangan Dinas atau Kendaraan Dinas Jabatan yang Disediakan				5 Unit	606.600.000,00	Kab. Buton Selatan, Batauga, Laompo	PENDAPATAN TRANSFER ANTAR DAERAH	-	4. Tata Kelola Pemerintahan Yang Baik 4. Peningkatan Kualitas Tata Kelola Pemerintahan dan Zona Integritas	-		606.600.000,00	BADAN PERENCANAAN PEMBANGUNAN DAERAH

NO	KODE	URUSAN / BIDANG URUSAN / PROGRAM / KEGIATAN / SUB KEGIATAN	INDIKATOR PROGRAM / KEGIATAN / SUB KEGIATAN	TARGET AKHIR PERIODE RENSTRA OPD	REALISASI CAPAIAN RENJA OPD TAHUN 2023	PRAKIRAAN CAPAIAN TARGET RENJA OPD TAHUN 2024	CAPAIAN KINERJA DAN KERANGKA PENDANAAN						KELOMPOK SASARAN	PRAKIRAAN MAJU RENCANA TAHUN 2026		PERANGKAT DAERAH PENANGGUNG JAWAB
							TARGET 2025	PAGU INDIKATIF (Rp)	LOKASI	SUMBER DANA	PRIORITAS			TARGET	PAGU INDIKATIF (Rp)	
											NASIONAL	DAERAH				
1	2	3	4	5	6	7	8	9	10	11	12	13	14	15	16	17
	5.01.01.2.07.0006	Pengadaan Peralatan dan Mesin Lainnya														
			Jumlah Unit Peralatan dan Mesin Lainnya yang Disediakan				20 Unit	355.000.000,00	Kab. Buton Selatan, Batauga, Laompo	PENDAPATAN TRANSFER ANTAR DAERAH	-	4. Tata Kelola Pem erintahan Yang Baik 4. Peningka tan Kualitas Tata Kelola Pemerintah an dan Zona Integritas	-		355.000.000,00	BADAN PERENCANAAN PEMBANGUNAN DAERAH
	5.01.01.2.08	Penyediaan Jasa Penunjang Urusan Pemerintahan Daerah	Cakupan Penyediaan Jasa Penunjang Urusan Pemerintah Daerah yang Tersedia	-			100 %	167.046.600,00			-	4. Tata Kelola Pem erintahan Yang Baik 4. Peningka tan Kualitas Tata Kelola Pemerintah an dan Zona Integritas	-	-	167.046.600,00	BADAN PERENCANAAN PEMBANGUNAN DAERAH
	5.01.01.2.08.0001	Penyediaan Jasa Surat Menyurat														
			Jumlah Laporan Penyediaan Jasa Surat Menyurat				1 Laporan	19.245.000,00	Kab. Buton Selatan, Batauga, Laompo	PENDAPATAN TRANSFER ANTAR DAERAH	-	4. Tata Kelola Pem erintahan Yang Baik 4. Peningka tan Kualitas Tata Kelola Pemerintah an dan Zona Integritas	-		19.245.000,00	BADAN PERENCANAAN PEMBANGUNAN DAERAH
	5.01.01.2.08.0002	Penyediaan Jasa Komunikasi, Sumber Daya Air dan Listrik														
			Jumlah Laporan Penyediaan Jasa Komunikasi, Sumber Daya Air dan Listrik yang Disediakan				1 Laporan	37.500.000,00	Kab. Buton Selatan, Batauga, Laompo	PENDAPATAN TRANSFER ANTAR DAERAH	-	4. Tata Kelola Pem erintahan Yang Baik 4. Peningka tan Kualitas Tata Kelola Pemerintah an dan Zona Integritas	-		37.500.000,00	BADAN PERENCANAAN PEMBANGUNAN DAERAH
	5.01.01.2.08.0004	Penyediaan Jasa Pelayanan Umum Kantor														

NO	KODE	URUSAN / BIDANG URUSAN / PROGRAM / KEGIATAN / SUB KEGIATAN	INDIKATOR PROGRAM / KEGIATAN / SUB KEGIATAN	TARGET AKHIR PERIODE RENSTRA OPD	REALISASI CAPAIAN RENJA OPD TAHUN 2023	PRAKIRAAN CAPAIAN TARGET RENJA OPD TAHUN 2024	CAPAIAN KINERJA DAN KERANGKA PENDANAAN						KELOMPOK SASARAN	PRAKIRAAN MAJU RENCANA TAHUN 2026		PERANGKAT DAERAH PENANGGUNG JAWAB
							TARGET 2025	PAGU INDIKATIF (Rp)	LOKASI	SUMBER DANA	PRIORITAS			TARGET	PAGU INDIKATIF (Rp)	
											NASIONAL	DAERAH				
1	2	3	4	5	6	7	8	9	10	11	12	13	14	15	16	17
			Jumlah Laporan Penyediaan Jasa Pelayanan Umum Kantor yang Disediakan				1 Laporan	110.301.600,00	Kab. Buton Selatan, Batauga, Laompo	PENDAPATAN TRANSFER ANTAR DAERAH	-	4. Tata Kelola Pem erintahan Yang Baik 4. Peningka tan Kualitas Tata Kelola Pemerintah an dan Zona Integritas	-		110.301.600,00	BADAN PERENCANAAN PEMBANGUNAN DAERAH
	5.01.01.2.09	Pemeliharaan Barang Milik Daerah Penunjang Urusan Pemerintahan Daerah	Cakupan Pemeliharaan Barang Milik Daerah Penunjang Urusan Pemerintahan Daerah yang Terpenuhi	-			100 %	253.121.720,00			-	4. Tata Kelola Pem erintahan Yang Baik 4. Peningka tan Kualitas Tata Kelola Pemerintah an dan Zona Integritas	-	-	253.121.720,00	BADAN PERENCANAAN PEMBANGUNAN DAERAH
	5.01.01.2.09.0001	Penyediaan Jasa Pemeliharaan, Biaya Pemeliharaan, dan Pajak Kendaraan Perorangan Dinas atau Kendaraan Dinas Jabatan														
			Jumlah Kendaraan Perorangan Dinas atau Kendaraan Dinas Jabatan yang Dipelihara dan dibayarkan Pajaknya				9 Unit	198.812.880,00	Kab. Buton Selatan, Batauga, Laompo	PENDAPATAN TRANSFER ANTAR DAERAH	-	4. Tata Kelola Pem erintahan Yang Baik 4. Peningka tan Kualitas Tata Kelola Pemerintah an dan Zona Integritas	-		198.812.880,00	BADAN PERENCANAAN PEMBANGUNAN DAERAH
	5.01.01.2.09.0006	Pemeliharaan Peralatan dan Mesin Lainnya														
			Jumlah Peralatan dan Mesin Lainnya yang Dipelihara				10 Unit	47.480.000,00	Kab. Buton Selatan, Semua Kecamatan, Semua Kel/Desa	PENDAPATAN TRANSFER ANTAR DAERAH	-	4. Tata Kelola Pem erintahan Yang Baik 4. Peningka tan Kualitas Tata Kelola Pemerintah an dan Zona Integritas	-		47.480.000,00	BADAN PERENCANAAN PEMBANGUNAN DAERAH
	5.01.01.2.09.0009	Pemeliharaan/Rehabilitasi Gedung Kantor dan Bangunan Lainnya														
			Jumlah Gedung Kantor dan Bangunan Lainnya yang Dipelihara/Direhabilitasi				1 Unit	6.828.840,00	Kab. Buton Selatan, Batauga, Laompo	PENDAPATAN TRANSFER ANTAR DAERAH	-	4. Tata Kelola Pem erintahan Yang Baik 4. Peningka tan Kualitas Tata Kelola Pemerintah an dan Zona Integritas	-		6.828.840,00	BADAN PERENCANAAN PEMBANGUNAN DAERAH

NO	KODE	URUSAN / BIDANG URUSAN / PROGRAM / KEGIATAN / SUB KEGIATAN	INDIKATOR PROGRAM / KEGIATAN / SUB KEGIATAN	TARGET AKHIR PERIODE RENSTRA OPD	REALISASI CAPAIAN RENJA OPD TAHUN 2023	PRAKIRAAN CAPAIAN TARGET RENJA OPD TAHUN 2024	CAPAIAN KINERJA DAN KERANGKA PENDANAAN						KELOMPOK SASARAN	PRAKIRAAN MAJU RENCANA TAHUN 2026		PERANGKAT DAERAH PENANGGUNG JAWAB
							TARGET 2025	PAGU INDIKATIF (Rp)	LOKASI	SUMBER DANA	PRIORITAS			TARGET	PAGU INDIKATIF (Rp)	
											NASIONAL	DAERAH				
1	2	3	4	5	6	7	8	9	10	11	12	13	14	15	16	17
			Jumlah Berita Acara Forum Perangkat Daerah/Lintas Perangkat Daerah				1 Berita Acara	14.260.000,00	Kab. Buton Selatan, Batauga, Semua Kel/Desa	PENDAPATAN TRANSFER ANTAR DAERAH	-	4. Tata Kelola Pem erintahan Yang Baik 4. Peningka tan Kualitas Tata Kelola Pemerintah an dan Zona Integritas	-		28.500.000,00	BADAN PERENCANAAN PEMBANGUNAN DAERAH
	5.01.02.2.01.0005	Pelaksanaan Musrenbang Kabupaten/Kota														
			Jumlah Berita Acara Musrenbang Kabupaten/Kota				2 Berita Acara	178.629.000,00	Kab. Buton Selatan, Batauga, Semua Kel/Desa	PENDAPATAN TRANSFER ANTAR DAERAH	-	4. Tata Kelola Pem erintahan Yang Baik 4. Peningka tan Kualitas Tata Kelola Pemerintah an dan Zona Integritas	-		283.930.000,00	BADAN PERENCANAAN PEMBANGUNAN DAERAH
	5.01.02.2.01.0007	Koordinasi Penyusunan dan Penetapan Dokumen Perencanaan Pembangunan Daerah Kabupaten/Kota														
			Jumlah Dokumen Perencanaan Pembangunan Daerah Kabupaten/Kota yang Ditetapkan (RPJPD/RPJMD/RKPD)				3 Dokumen	556.737.000,00	Kab. Buton Selatan, Batauga, Semua Kel/Desa	PENDAPATAN TRANSFER ANTAR DAERAH	-	4. Tata Kelola Pem erintahan Yang Baik 4. Peningka tan Kualitas Tata Kelola Pemerintah an dan Zona Integritas	-		579.219.000,00	BADAN PERENCANAAN PEMBANGUNAN DAERAH
	5.01.02.2.02	Analisis Data dan Informasi Pemerintahan Daerah Bidang Perencanaan Pembangunan Daerah	Capaian Analisis Data dan Informasi Pemerintah Daerah Bidang Perencanaan Pembangunan Daerah	-			100 %	3.500.000,00			-	4. Tata Kelola Pem erintahan Yang Baik 4. Peningka tan Kualitas Tata Kelola Pemerintah an dan Zona Integritas	-	-	3.500.000,00	BADAN PERENCANAAN PEMBANGUNAN DAERAH
	5.01.02.2.02.0002	Pembinaan dan Pemanfaatan Data dan Informasi Perencanaan Pembangunan Perangkat Daerah														
			Jumlah Orang yang Dibina dalam Pemanfaatan Data dan Informasi				50 Orang	3.500.000,00	Kab. Buton Selatan, Batauga, Semua Kel/Desa	PENDAPATAN TRANSFER ANTAR DAERAH	-	4. Tata Kelola Pem erintahan Yang Baik 4. Peningka tan Kualitas Tata Kelola Pemerintah an dan Zona Integritas	-		3.500.000,00	BADAN PERENCANAAN PEMBANGUNAN DAERAH

NO	KODE	URUSAN / BIDANG URUSAN / PROGRAM / KEGIATAN / SUB KEGIATAN	INDIKATOR PROGRAM / KEGIATAN / SUB KEGIATAN	TARGET AKHIR PERIODE RENSTRA OPD	REALISASI CAPAIAN RENJA OPD TAHUN 2023	PRAKIRAAN CAPAIAN TARGET RENJA OPD TAHUN 2024	CAPAIAN KINERJA DAN KERANGKA PENDANAAN						KELOMPOK SASARAN	PRAKIRAAN MAJU RENCANA TAHUN 2026		PERANGKAT DAERAH PENANGGUNG JAWAB
							TARGET 2025	PAGU INDIKATIF (Rp)	LOKASI	SUMBER DANA	PRIORITAS			TARGET	PAGU INDIKATIF (Rp)	
											NASIONAL	DAERAH				
1	2	3	4	5	6	7	8	9	10	11	12	13	14	15	16	17
	5.01.02.2.03	Pengendalian, Evaluasi dan Pelaporan Bidang Perencanaan Pembangunan Daerah	<i>Pesentase Dokumen Pengendalian, Evaluasi dan Pelaporan Bidang Perencanaan Pembangunan Daerah yang Tersusun</i>	-			100 %	40.470.000,00			-	4. Tata Kelola Pem erintahan Yang Baik 4. Peningka tan Kualitas Tata Kelola Pemerintah an dan Zona Integritas	-	-	15.740.000,00	BADAN PERENCANAAN PEMBANGUNAN DAERAH
	5.01.02.2.03.0003	Monitoring, Evaluasi dan Penyusunan Laporan Berkala Pelaksanaan Pembangunan Daerah														
			<i>Jumlah Laporan Hasil Evaluasi Kinerja Pembangunan Daerah</i>				1 Laporan	40.470.000,00	Kab. Buton Selatan, Batauga, Semua Kel/Desa	PENDAPATAN TRANSFER ANTAR DAERAH	-	4. Tata Kelola Pem erintahan Yang Baik 4. Peningka tan Kualitas Tata Kelola Pemerintah an dan Zona Integritas	-		15.740.000,00	BADAN PERENCANAAN PEMBANGUNAN DAERAH
3.	5.01.03	PROGRAM KOORDINASI DAN SINKRONISASI PERENCANAAN PEMBANGUNAN DAERAH	<i>Persentase penyelenggaraan perencanaan daerah yang terlaksana</i>	100 %			100 %	1.191.300.000,00						100 %	1.548.000.000,00	
	5.01.03.2.01	Koordinasi Perencanaan Bidang Pemerintahan dan Pembangunan Manusia	<i>Persentase Koordinasi Perencanaan Bidang Pemerintahan dan Pembangunan Manusia yang Terlaksana</i>	-			100 %	484.992.000,00			-	4. Tata Kelola Pem erintahan Yang Baik 4. Peningka tan Kualitas Tata Kelola Pemerintah an dan Zona Integritas	-	-	559.000.000,00	BADAN PERENCANAAN PEMBANGUNAN DAERAH
	5.01.03.2.01.0001	Koordinasi Penyusunan Dokumen Perencanaan Pembangunan Daerah Bidang Pemerintahan (RPJPD, RPJMD dan RKPD)														
			<i>Jumlah Dokumen Perencanaan Pembangunan Daerah Bidang Pemerintahan yang Dikoordinir Penyusunannya (RPJPD, RPJMD dan RKPD)</i>				3 Dokumen	113.471.000,00	Kab. Buton Selatan, Semua Kecamatan, Semua Kel/Desa	PENDAPATAN TRANSFER ANTAR DAERAH	-	4. Tata Kelola Pem erintahan Yang Baik 4. Peningka tan Kualitas Tata Kelola Pemerintah an dan Zona Integritas	-		120.000.000,00	BADAN PERENCANAAN PEMBANGUNAN DAERAH
	5.01.03.2.01.0002	Asistensi Penyusunan Dokumen Perencanaan Pembangunan Perangkat Daerah Bidang Pemerintahan														

NO	KODE	URUSAN / BIDANG URUSAN / PROGRAM / KEGIATAN / SUB KEGIATAN	INDIKATOR PROGRAM / KEGIATAN / SUB KEGIATAN	TARGET AKHIR PERIODE RENSTRA OPD	REALISASI CAPAIAN RENJA OPD TAHUN 2023	PRAKIRAAN CAPAIAN TARGET RENJA OPD TAHUN 2024	CAPAIAN KINERJA DAN KERANGKA PENDANAAN						KELOMPOK SASARAN	PRAKIRAAN MAJU RENCANA TAHUN 2026		PERANGKAT DAERAH PENANGGUNG JAWAB
							TARGET 2025	PAGU INDIKATIF (Rp)	LOKASI	SUMBER DANA	PRIORITAS			TARGET	PAGU INDIKATIF (Rp)	
											NASIONAL	DAERAH				
1	2	3	4	5	6	7	8	9	10	11	12	13	14	15	16	17
			Jumlah Laporan Hasil Asistensi Penyusunan Dokumen Perencanaan Pembangunan Perangkat Daerah Bidang Pemerintahan				1 Laporan	6.000.000,00	Kab. Buton Selatan, Semua Kecamatan, Semua Kel/Desa	PENDAPATAN TRANSFER ANTAR DAERAH	-	4. Tata Kelola Pemerintahan Yang Baik 4. Peningkatan Kualitas Tata Kelola Pemerintahan dan Zona Integritas	-		12.000.000,00	BADAN PERENCANAAN PEMBANGUNAN DAERAH
	5.01.03.2.01.0003	Pelaksanaan Monitoring dan Evaluasi Penyusunan Dokumen Perencanaan Pembangunan Perangkat Daerah Bidang Pemerintahan														
			Jumlah Laporan Monitoring dan Evaluasi Penyusunan Dokumen Perencanaan Pembangunan Perangkat Daerah Bidang Pemerintahan				1 Laporan	19.200.000,00	Kab. Buton Selatan, Semua Kecamatan, Semua Kel/Desa	PENDAPATAN TRANSFER ANTAR DAERAH	-	4. Tata Kelola Pemerintahan Yang Baik 4. Peningkatan Kualitas Tata Kelola Pemerintahan dan Zona Integritas	-		30.000.000,00	BADAN PERENCANAAN PEMBANGUNAN DAERAH
	5.01.03.2.01.0004	Koordinasi Pelaksanaan Sinergitas dan Harmonisasi Perencanaan Pembangunan Daerah Bidang Pemerintahan														
			Jumlah Laporan Hasil Sinkronisasi Renstra/Renja dengan RKPD/RPJMD pada Bidang Pemerintahan				1 Laporan	53.484.000,00	Kab. Buton Selatan, Semua Kecamatan, Semua Kel/Desa	PENDAPATAN TRANSFER ANTAR DAERAH	-	4. Tata Kelola Pemerintahan Yang Baik 4. Peningkatan Kualitas Tata Kelola Pemerintahan dan Zona Integritas	-		70.000.000,00	BADAN PERENCANAAN PEMBANGUNAN DAERAH
	5.01.03.2.01.0005	Koordinasi Penyusunan Dokumen Perencanaan Pembangunan Daerah Bidang Pembangunan Manusia (RPJPD, RPJMD dan RKPD)														
			Jumlah Dokumen Perencanaan Pembangunan Daerah Bidang Pembangunan Manusia yang Dikoordinir Penyusunannya (RPJPD. RPJMD dan RKPD)				2 Dokumen	202.453.000,00	Kab. Buton Selatan, Semua Kecamatan, Semua Kel/Desa	PENDAPATAN TRANSFER ANTAR DAERAH	-	4. Tata Kelola Pemerintahan Yang Baik 4. Peningkatan Kualitas Tata Kelola Pemerintahan dan Zona Integritas	-		220.000.000,00	BADAN PERENCANAAN PEMBANGUNAN DAERAH
	5.01.03.2.01.0006	Asistensi Penyusunan Dokumen Perencanaan Pembangunan Perangkat Daerah Bidang Pembangunan Manusia														

NO	KODE	URUSAN / BIDANG URUSAN / PROGRAM / KEGIATAN / SUB KEGIATAN	INDIKATOR PROGRAM / KEGIATAN / SUB KEGIATAN	TARGET AKHIR PERIODE RENSTRA OPD	REALISASI CAPAIAN RENJA OPD TAHUN 2023	PRAKIRAAN CAPAIAN TARGET RENJA OPD TAHUN 2024	CAPAIAN KINERJA DAN KERANGKA PENDANAAN						KELOMPOK SASARAN	PRAKIRAAN MAJU RENCANA TAHUN 2026		PERANGKAT DAERAH PENANGGUNG JAWAB
							TARGET 2025	PAGU INDIKATIF (Rp)	LOKASI	SUMBER DANA	PRIORITAS			TARGET	PAGU INDIKATIF (Rp)	
											NASIONAL	DAERAH				
1	2	3	4	5	6	7	8	9	10	11	12	13	14	15	16	17
			Jumlah Laporan Hasil Asistensi Penyusunan Dokumen Perencanaan Pembangunan Perangkat Daerah Bidang Pembangunan Manusia				1 Laporan	6.000.000,00	Kab. Buton Selatan, Semua Kecamatan, Semua Kel/Desa	PENDAPATAN TRANSFER ANTAR DAERAH	-	4. Tata Kelola Pemerintahan Yang Baik 4. Peningkatan Kualitas Tata Kelola Pemerintahan dan Zona Integritas	-		12.000.000,00	BADAN PERENCANAAN PEMBANGUNAN DAERAH
	5.01.03.2.01.0007	Pelaksanaan Monitoring dan Evaluasi Penyusunan Dokumen Perencanaan Pembangunan Perangkat Daerah Bidang Pembangunan Manusia														
			Jumlah Laporan Hasil Pelaksanaan Monitoring dan Evaluasi Penyusunan Dokumen Perencanaan Pembangunan Perangkat Daerah Bidang Pembangunan Manusia				1 Laporan	30.900.000,00	Kab. Buton Selatan, Semua Kecamatan, Semua Kel/Desa	PENDAPATAN TRANSFER ANTAR DAERAH	-	4. Tata Kelola Pemerintahan Yang Baik 4. Peningkatan Kualitas Tata Kelola Pemerintahan dan Zona Integritas	-		30.000.000,00	BADAN PERENCANAAN PEMBANGUNAN DAERAH
	5.01.03.2.01.0008	Koordinasi Pelaksanaan Sinergitas dan Harmonisasi Perencanaan Pembangunan Daerah Bidang Pembangunan Manusia														
			Jumlah Laporan Hasil Sinkronisasi Renstra/Renja dengan RKPD/RPJMD pada Bidang Pembangunan Manusia				1 Laporan	53.484.000,00	Kab. Buton Selatan, Semua Kecamatan, Semua Kel/Desa	PENDAPATAN TRANSFER ANTAR DAERAH	-	4. Tata Kelola Pemerintahan Yang Baik 4. Peningkatan Kualitas Tata Kelola Pemerintahan dan Zona Integritas	-		65.000.000,00	BADAN PERENCANAAN PEMBANGUNAN DAERAH
	5.01.03.2.02	Koordinasi Perencanaan Bidang Perekonomian dan SDA (Sumber Daya Alam)	Persentase Koodinasi Perencanaan Bidang Perekonomian dan SDA yang terlaksana	-			100 %	458.962.000,00			-	4. Tata Kelola Pemerintahan Yang Baik 4. Peningkatan Kualitas Tata Kelola Pemerintahan dan Zona Integritas	-	-	480.000.000,00	BADAN PERENCANAAN PEMBANGUNAN DAERAH
	5.01.03.2.02.0001	Koordinasi Penyusunan Dokumen Perencanaan Pembangunan Daerah Bidang Perekonomian (RPJPD, RPJMD dan RKPD)														
			Jumlah Dokumen Perencanaan Pembangunan Daerah Bidang Perekonomian yang Dikoordinir Penyusunannya (RPJPD. RPJMD dan RKPD)				1 Dokumen	250.262.000,00	Semua Kota/Kab, Semua Kecamatan, Semua Kel/Desa	PENDAPATAN TRANSFER ANTAR DAERAH	-	4. Tata Kelola Pemerintahan Yang Baik 4. Peningkatan Kualitas Tata Kelola Pemerintahan dan Zona Integritas	-		271.300.000,00	BADAN PERENCANAAN PEMBANGUNAN DAERAH

NO	KODE	URUSAN / BIDANG URUSAN / PROGRAM / KEGIATAN / SUB KEGIATAN	INDIKATOR PROGRAM / KEGIATAN / SUB KEGIATAN	TARGET AKHIR PERIODE RENSTRA OPD	REALISASI CAPAIAN RENJA OPD TAHUN 2023	PRAKIRAAN CAPAIAN TARGET RENJA OPD TAHUN 2024	CAPAIAN KINERJA DAN KERANGKA PENDANAAN						KELOMPOK SASARAN	PRAKIRAAN MAJU RENCANA TAHUN 2026		PERANGKAT DAERAH PENANGGUNG JAWAB
							TARGET 2025	PAGU INDIKATIF (Rp)	LOKASI	SUMBER DANA	PRIORITAS			TARGET	PAGU INDIKATIF (Rp)	
											NASIONAL	DAERAH				
1	2	3	4	5	6	7	8	9	10	11	12	13	14	15	16	17
	5.01.03.2.02.0002	Asistensi Penyusunan Dokumen Perencanaan Pembangunan Perangkat Daerah Bidang Perekonomian														
			Jumlah Laporan Hasil Asistensi Penyusunan Dokumen Perencanaan Pembangunan Perangkat Daerah Bidang Perekonomian				1 Laporan	8.500.000,00	Kab. Buton Selatan, Batauga, Laompo	PENDAPATAN TRANSFER ANTAR DAERAH	-	4. Tata Kelola Pemerintahan Yang Baik 4. Peningkatan Kualitas Tata Kelola Pemerintahan dan Zona Integritas	-		8.500.000,00	BADAN PERENCANAAN PEMBANGUNAN DAERAH
	5.01.03.2.02.0003	Pelaksanaan Monitoring dan Evaluasi Penyusunan Dokumen Perencanaan Pembangunan Perangkat Daerah Bidang Perekonomian														
			Jumlah Laporan Hasil Pelaksanaan Monitoring dan Evaluasi Penyusunan Dokumen Perencanaan Pembangunan Perangkat Daerah Bidang Perekonomian				1 Laporan	66.500.000,00	Kab. Buton Selatan, Semua Kecamatan, Semua Kel/Desa	PENDAPATAN TRANSFER ANTAR DAERAH	-	4. Tata Kelola Pemerintahan Yang Baik 4. Peningkatan Kualitas Tata Kelola Pemerintahan dan Zona Integritas	-		66.500.000,00	BADAN PERENCANAAN PEMBANGUNAN DAERAH
	5.01.03.2.02.0004	Koordinasi Pelaksanaan Sinergitas dan Harmonisasi Perencanaan Pembangunan Daerah Bidang Perekonomian														
			Jumlah Laporan Hasil Sinkronisasi Renstra/Renja dengan RKPD/RPJMD pada Bidang Perekonomian				1 Laporan	43.500.000,00	Semua Kota/Kab, Semua Kecamatan, Semua Kel/Desa	PENDAPATAN TRANSFER ANTAR DAERAH	-	4. Peningkatan Kualitas Tata Kelola Pemerintahan dan Zona Integritas	-		43.500.000,00	BADAN PERENCANAAN PEMBANGUNAN DAERAH
	5.01.03.2.02.0005	Koordinasi Penyusunan Dokumen Perencanaan Pembangunan Daerah Bidang SDA (RPJPD, RPJMD dan RKPD)														
			Jumlah Dokumen Perencanaan Pembangunan Daerah Bidang SDA yang Dikoordinir Penyusunannya (RPJPD. RPJMD dan RKPD)				1 Dokumen	90.200.000,00	Semua Kota/Kab, Semua Kecamatan, Semua Kel/Desa	PENDAPATAN TRANSFER ANTAR DAERAH	-	4. Tata Kelola Pemerintahan Yang Baik 4. Peningkatan Kualitas Tata Kelola Pemerintahan dan Zona Integritas	-		90.200.000,00	BADAN PERENCANAAN PEMBANGUNAN DAERAH
	5.01.03.2.03	Koordinasi Perencanaan Bidang Infrastruktur dan Wilayah	Persentase Koordinasi Perencanaan Bidang Infarastruktur dan Kesilayahan yang terlaksana	-			100 %	247.346.000,00			-	4. Tata Kelola Pemerintahan Yang Baik 4. Peningkatan Kualitas Tata Kelola Pemerintahan dan Zona Integritas	-	-	509.000.000,00	BADAN PERENCANAAN PEMBANGUNAN DAERAH
	5.01.03.2.03.0001	Koordinasi Penyusunan Dokumen Perencanaan Pembangunan Daerah Bidang Infrastruktur (RPJPD, RPJMD dan RKPD)														

NO	KODE	URUSAN / BIDANG URUSAN / PROGRAM / KEGIATAN / SUB KEGIATAN	INDIKATOR PROGRAM / KEGIATAN / SUB KEGIATAN	TARGET AKHIR PERIODE RENSTRA OPD	REALISASI CAPAIAN RENJA OPD TAHUN 2023	PRAKIRAAN CAPAIAN TARGET RENJA OPD TAHUN 2024	CAPAIAN KINERJA DAN KERANGKA PENDANAAN						KELOMPOK SASARAN	PRAKIRAAN MAJU RENCANA TAHUN 2026		PERANGKAT DAERAH PENANGGUNG JAWAB
							TARGET 2025	PAGU INDIKATIF (Rp)	LOKASI	SUMBER DANA	PRIORITAS			TARGET	PAGU INDIKATIF (Rp)	
											NASIONAL	DAERAH				
1	2	3	4	5	6	7	8	9	10	11	12	13	14	15	16	17
			Jumlah Dokumen Perencanaan Pembangunan Daerah Bidang Infrastruktur yang Dikoordinir Penyusunannya (RPJPD. RPJMD dan RKPD)				1 Dokumen	157.640.000,00	Kab. Buton Selatan, Semua Kecamatan, Semua Kel/Desa	PENDAPATAN TRANSFER ANTAR DAERAH	-	4. Tata Kelola Pem erintahan Yang Baik 4. Peningka tan Kualitas Tata Kelola Pemerintah an dan Zona Integritas	-		178.000.000,00	BADAN PERENCANAAN PEMBANGUNAN DAERAH
	5.01.03.2.03.0002	Asistensi Penyusunan Dokumen Perencanaan Pembangunan Perangkat Daerah Bidang Infrastruktur														
			Jumlah Laporan Hasil Asistensi Penyusunan Dokumen Perencanaan Pembangunan Perangkat Daerah Bidang Infrastruktur				1 Laporan	9.540.000,00	Kab. Buton Selatan, Batauga, Laompo	PENDAPATAN TRANSFER ANTAR DAERAH	-	4. Tata Kelola Pem erintahan Yang Baik 4. Peningka tan Kualitas Tata Kelola Pemerintah an dan Zona Integritas	-		9.540.000,00	BADAN PERENCANAAN PEMBANGUNAN DAERAH
	5.01.03.2.03.0003	Pelaksanaan Monitoring dan Evaluasi Penyusunan Dokumen Perencanaan Pembangunan Perangkat Daerah Bidang Infrastruktur														
			Jumlah Laporan Hasil Pelaksanaan Monitoring dan Evaluasi Penyusunan Dokumen Perencanaan Pembangunan Perangkat Daerah Bidang Infrastruktur				1 Laporan	15.000.000,00	Kab. Buton Selatan, Semua Kecamatan, Semua Kel/Desa	PENDAPATAN TRANSFER ANTAR DAERAH	-	4. Tata Kelola Pem erintahan Yang Baik 4. Peningka tan Kualitas Tata Kelola Pemerintah an dan Zona Integritas	-		15.000.000,00	BADAN PERENCANAAN PEMBANGUNAN DAERAH
	5.01.03.2.03.0004	Koordinasi Pelaksanaan Sinergitas dan Harmonisasi Perencanaan Pembangunan Daerah Bidang Infrastruktur														
			Jumlah Laporan Hasil Sinkronisasi Renstra/Renja dengan RKPD/RPJMD pada Bidang Infrastruktur				1 Laporan	35.342.000,00	Kab. Buton Selatan, Semua Kecamatan, Semua Kel/Desa	PENDAPATAN TRANSFER ANTAR DAERAH	-	4. Tata Kelola Pem erintahan Yang Baik 4. Peningka tan Kualitas Tata Kelola Pemerintah an dan Zona Integritas	-		90.000.000,00	BADAN PERENCANAAN PEMBANGUNAN DAERAH
	5.01.03.2.03.0005	Koordinasi Penyusunan Dokumen Perencanaan Pembangunan Daerah Bidang Kewilayahan (RPJPD, RPJMD dan RKPD)														

NO	KODE	URUSAN / BIDANG URUSAN / PROGRAM / KEGIATAN / SUB KEGIATAN	INDIKATOR PROGRAM / KEGIATAN / SUB KEGIATAN	TARGET AKHIR PERIODE RENSTRA OPD	REALISASI CAPAIAN RENJA OPD TAHUN 2023	PRAKIRAAN CAPAIAN TARGET RENJA OPD TAHUN 2024	CAPAIAN KINERJA DAN KERANGKA PENDANAAN						KELOMPOK SASARAN	PRAKIRAAN MAJU RENCANA TAHUN 2026		PERANGKAT DAERAH PENANGGUNG JAWAB
							TARGET 2025	PAGU INDIKATIF (Rp)	LOKASI	SUMBER DANA	PRIORITAS			TARGET	PAGU INDIKATIF (Rp)	
											NASIONAL	DAERAH				
1	2	3	4	5	6	7	8	9	10	11	12	13	14	15	16	17
			Jumlah Dokumen Perencanaan Pembangunan Daerah Bidang Kewilayahan yang Dikoordinir Penyusunannya (RPJPD. RPJMD dan RKPD)				1 Dokumen	1.210.000,00	Semua Kota/Kab, Semua Kecamatan, Semua Kel/Desa Kab. Buton Selatan, Semua Kecamatan, Semua Kel/Desa	PENDAPATAN TRANSFER ANTAR DAERAH	-	4. Tata Kelola Pem erintahan Yang Baik 4. Peningka tan Kualitas Tata Kelola Pemerintah an dan Zona Integritas	-		106.640.000,00	BADAN PERENCANAAN PEMBANGUNAN DAERAH
	5.01.03.2.03.0006	Asistensi Penyusunan Dokumen Perencanaan Pembangunan Perangkat Daerah Bidang Kewilayahan														
			Jumlah Laporan Hasil Asistensi Penyusunan Dokumen Perencanaan Pembangunan Perangkat Daerah Bidang Kewilayahan				1 Laporan	5.820.000,00	Kab. Buton Selatan, Batauga, Laompo	PENDAPATAN TRANSFER ANTAR DAERAH	-	4. Tata Kelola Pem erintahan Yang Baik 4. Peningka tan Kualitas Tata Kelola Pemerintah an dan Zona Integritas	-		5.820.000,00	BADAN PERENCANAAN PEMBANGUNAN DAERAH
	5.01.03.2.03.0007	Pelaksanaan Monitoring dan Evaluasi Penyusunan Dokumen Perencanaan Pembangunan Perangkat Daerah Bidang Kewilayahan														
			Jumlah Laporan Hasil Pelaksanaan Monitoring dan Evaluasi Penyusunan Dokumen Perencanaan Pembangunan Perangkat Daerah Bidang Kewilayahan				1 Laporan	8.000.000,00	Kab. Buton Selatan, Semua Kecamatan, Semua Kel/Desa	PENDAPATAN TRANSFER ANTAR DAERAH	-	4. Tata Kelola Pem erintahan Yang Baik 4. Peningka tan Kualitas Tata Kelola Pemerintah an dan Zona Integritas	-		15.000.000,00	BADAN PERENCANAAN PEMBANGUNAN DAERAH
	5.01.03.2.03.0008	Koordinasi Pelaksanaan Sinergitas dan Harmonisasi Perencanaan Pembangunan Daerah Bidang Kewilayahan														
			Jumlah Laporan Hasil Sinkronisasi Renstra/Renja dengan RKPD/RPJMD pada Bidang Kewilayahan				1 Laporan	14.794.000,00	Kab. Buton Selatan, Semua Kecamatan, Semua Kel/Desa	PENDAPATAN TRANSFER ANTAR DAERAH	-	4. Tata Kelola Pem erintahan Yang Baik 4. Peningka tan Kualitas Tata Kelola Pemerintah an dan Zona Integritas	-		89.000.000,00	BADAN PERENCANAAN PEMBANGUNAN DAERAH
		BADAN KEUANGAN DAN ASET DAERAH						122.459.772.377,00							128.287.096.373,38	
	5	UNSUR PENUNJANG URUSAN PEMERINTAHAN						122.459.772.377,00							128.287.096.373,38	
	5.02	KEUANGAN						122.459.772.377,00							128.287.096.373,38	
1.	5.02.01	PROGRAM PENUNJANG URUSAN PEMERINTAHAN DAERAH KABUPATEN/KOTA	Persentase Pelayanan Penunjang Urusan Pemerintah Daerah	100 %			100 %	20.477.538.898,00						100 %	20.105.834.313,00	

NO	KODE	URUSAN / BIDANG URUSAN / PROGRAM / KEGIATAN / SUB KEGIATAN	INDIKATOR PROGRAM / KEGIATAN / SUB KEGIATAN	TARGET AKHIR PERIODE RENSTRA OPD	REALISASI CAPAIAN RENJA OPD TAHUN 2023	PRAKIRAAN CAPAIAN TARGET RENJA OPD TAHUN 2024	CAPAIAN KINERJA DAN KERANGKA PENDANAAN						KELOMPOK SASARAN	PRAKIRAAN MAJU RENCANA TAHUN 2026		PERANGKAT DAERAH PENANGGUNG JAWAB
							TARGET 2025	PAGU INDIKATIF (Rp)	LOKASI	SUMBER DANA	PRIORITAS			TARGET	PAGU INDIKATIF (Rp)	
											NASIONAL	DAERAH				
1	2	3	4	5	6	7	8	9	10	11	12	13	14	15	16	17
	5.02.01.2.01	Perencanaan, Penganggaran, dan Evaluasi Kinerja Perangkat Daerah	<i>Persentase Dokumen Perencanaan dan Pelaporan Perangkat Daerah</i>	-			100 %	45.322.000,00			Memperkuat Stabilitas Polhukhankam Dan Transformasi Pelayanan Publik	4. Tata Kelola Pemerintahan Yang Baik 4. Peningkatan Kualitas Tata Kelola Pemerintahan dan Zona Integritas	-	-	8.000.000,00	BADAN KEUANGAN DAN ASET DAERAH
	5.02.01.2.01.0001	Penyusunan Dokumen Perencanaan Perangkat Daerah														
			<i>Jumlah Dokumen Perencanaan Perangkat Daerah</i>				3 Dokumen	17.822.000,00	Kab. Buton Selatan, Batauga, Lakambau	PAJAK DAERAH, DANA TRANSFER UMUM-DANA ALOKASI UMUM	Memperkuat Stabilitas Polhukhankam Dan Transformasi Pelayanan Publik	4. Tata Kelola Pemerintahan Yang Baik 4. Peningkatan Kualitas Tata Kelola Pemerintahan dan Zona Integritas	-		1.000.000,00	BADAN KEUANGAN DAN ASET DAERAH
	5.02.01.2.01.0002	Koordinasi dan Penyusunan Dokumen RKA-SKPD														
			<i>Jumlah Dokumen RKA-SKPD dan Laporan Hasil Koordinasi Penyusunan Dokumen RKA-SKPD</i>				1 Dokumen	1.000.000,00	Kab. Buton Selatan, Batauga, Lakambau	PAJAK DAERAH, DANA TRANSFER UMUM-DANA ALOKASI UMUM	Memperkuat Stabilitas Polhukhankam Dan Transformasi Pelayanan Publik	4. Tata Kelola Pemerintahan Yang Baik 4. Peningkatan Kualitas Tata Kelola Pemerintahan dan Zona Integritas	-		1.000.000,00	BADAN KEUANGAN DAN ASET DAERAH
	5.02.01.2.01.0003	Koordinasi dan Penyusunan Dokumen Perubahan RKA-SKPD														
			<i>Jumlah Dokumen Perubahan RKA-SKPD dan Laporan Hasil Koordinasi Penyusunan Dokumen Perubahan RKA-SKPD</i>				2 Dokumen	1.500.000,00	Kab. Buton Selatan, Batauga, Lakambau	PAJAK DAERAH, DANA TRANSFER UMUM-DANA ALOKASI UMUM	Memperkuat Stabilitas Polhukhankam Dan Transformasi Pelayanan Publik	4. Tata Kelola Pemerintahan Yang Baik 4. Peningkatan Kualitas Tata Kelola Pemerintahan dan Zona Integritas	-		1.000.000,00	BADAN KEUANGAN DAN ASET DAERAH
	5.02.01.2.01.0004	Koordinasi dan Penyusunan DPA-SKPD														

NO	KODE	URUSAN / BIDANG URUSAN / PROGRAM / KEGIATAN / SUB KEGIATAN	INDIKATOR PROGRAM / KEGIATAN / SUB KEGIATAN	TARGET AKHIR PERIODE RENSTRA OPD	REALISASI CAPAIAN RENJA OPD TAHUN 2023	PRAKIRAAN CAPAIAN TARGET RENJA OPD TAHUN 2024	CAPAIAN KINERJA DAN KERANGKA PENDANAAN						KELOMPOK SASARAN	PRAKIRAAN MAJU RENCANA TAHUN 2026		PERANGKAT DAERAH PENANGGUNG JAWAB
							TARGET 2025	PAGU INDIKATIF (Rp)	LOKASI	SUMBER DANA	PRIORITAS			TARGET	PAGU INDIKATIF (Rp)	
											NASIONAL	DAERAH				
1	2	3	4	5	6	7	8	9	10	11	12	13	14	15	16	17
			Jumlah Dokumen DPA-SKPD dan Laporan Hasil Koordinasi Penyusunan Dokumen DPA-SKPD				1 Dokumen	1.500.000,00	Kab. Buton Selatan, Batauga, Lakambau	PAJAK DAERAH, DANA TRANSFER UMUM-DANA ALOKASI UMUM	Memperkuat Stabilitas Polhukhankam Dan Transformasi Pelayanan Publik	4. Tata Kelola Pemerintahan Yang Baik 4. Peningkatan Kualitas Tata Kelola Pemerintahan dan Zona Integritas	-		1.000.000,00	BADAN KEUANGAN DAN ASET DAERAH
	5.02.01.2.01.0005	Koordinasi dan Penyusunan Perubahan DPA- SKPD														
			Jumlah Dokumen Perubahan DPA-SKPD dan Laporan Hasil Koordinasi Penyusunan Dokumen Perubahan DPA-SKPD				2 Dokumen	2.000.000,00	Kab. Buton Selatan, Batauga, Lakambau	PAJAK DAERAH, DANA TRANSFER UMUM-DANA ALOKASI UMUM	Memperkuat Stabilitas Polhukhankam Dan Transformasi Pelayanan Publik	4. Tata Kelola Pemerintahan Yang Baik 4. Peningkatan Kualitas Tata Kelola Pemerintahan dan Zona Integritas	-		1.000.000,00	BADAN KEUANGAN DAN ASET DAERAH
	5.02.01.2.01.0006	Koordinasi dan Penyusunan Laporan Capaian Kinerja dan Ikhtisar Realisasi Kinerja SKPD														
			Jumlah Laporan Capaian Kinerja dan Ikhtisar Realisasi Kinerja SKPD dan Laporan Hasil Koordinasi Penyusunan Laporan Capaian Kinerja dan Ikhtisar Realisasi Kinerja SKPD				1 Laporan	15.000.000,00	Kab. Buton Selatan, Batauga, Lakambau	PAJAK DAERAH, DANA TRANSFER UMUM-DANA ALOKASI UMUM	Memperkuat Stabilitas Polhukhankam Dan Transformasi Pelayanan Publik	4. Tata Kelola Pemerintahan Yang Baik 4. Peningkatan Kualitas Tata Kelola Pemerintahan dan Zona Integritas	-		1.000.000,00	BADAN KEUANGAN DAN ASET DAERAH
	5.02.01.2.01.0007	Evaluasi Kinerja Perangkat Daerah														
			Jumlah Laporan Evaluasi Kinerja Perangkat Daerah				4 Laporan	6.500.000,00	Kab. Buton Selatan, Batauga, Lakambau	PAJAK DAERAH, DANA TRANSFER UMUM-DANA ALOKASI UMUM	Memperkuat Stabilitas Polhukhankam Dan Transformasi Pelayanan Publik	4. Tata Kelola Pemerintahan Yang Baik 4. Peningkatan Kualitas Tata Kelola Pemerintahan dan Zona Integritas	-		2.000.000,00	BADAN KEUANGAN DAN ASET DAERAH
	5.02.01.2.02	Administrasi Keuangan Perangkat Daerah	Cakupan Pelayanan Administrasi Keuangan Daerah yang terlaksana	-			100 %	18.467.075.098,00			Memperkuat Stabilitas Polhukhankam Dan Transformasi Pelayanan Publik	4. Tata Kelola Pemerintahan Yang Baik 4. Peningkatan Kualitas Tata Kelola Pemerintahan dan Zona Integritas	-	-	18.358.281.513,00	BADAN KEUANGAN DAN ASET DAERAH

NO	KODE	URUSAN / BIDANG URUSAN / PROGRAM / KEGIATAN / SUB KEGIATAN	INDIKATOR PROGRAM / KEGIATAN / SUB KEGIATAN	TARGET AKHIR PERIODE RENSTRA OPD	REALISASI CAPAIAN RENJA OPD TAHUN 2023	PRAKIRAAN CAPAIAN TARGET RENJA OPD TAHUN 2024	CAPAIAN KINERJA DAN KERANGKA PENDANAAN						KELOMPOK SASARAN	PRAKIRAAN MAJU RENCANA TAHUN 2026		PERANGKAT DAERAH PENANGGUNG JAWAB		
							TARGET 2025	PAGU INDIKATIF (Rp)	LOKASI	SUMBER DANA	PRIORITAS			TARGET	PAGU INDIKATIF (Rp)			
											NASIONAL	DAERAH						
1	2	3	4	5	6	7	8	9	10	11	12	13	14	15	16	17		
	5.02.01.2.02.0001	Penyediaan Gaji dan Tunjangan ASN																
			<i>Jumlah Orang yang Menerima Gaji dan Tunjangan ASN</i>				45 Orang/bulan	18.031.351.098,00	Kab. Buton Selatan, Batauga, Lakambau	DANA TRANSFER UMUM-DANA ALOKASI UMUM, DAU TAMBAHAN DUKUNGAN PENDANAAN ATAS KEBIJAKAN PENGGAJIAN PEGAWAI PEMERINTAH DENGAN PERJANJIAN KERJA	Memperkuat Stabilitas Polhukhankam Dan Transformasi Pelayanan Publik	4. Tata Kelola Pemerintahan Yang Baik 4. Peningkatan Kualitas Tata Kelola Pemerintahan dan Zona Integritas	-		18.031.281.513,00	BADAN KEUANGAN DAN ASET DAERAH		
	5.02.01.2.02.0003	Pelaksanaan Penatausahaan dan Pengujian/Verifikasi Keuangan SKPD																
			<i>Jumlah Dokumen Penatausahaan dan Pengujian/Verifikasi Keuangan SKPD</i>				1 Dokumen	433.724.000,00	Kab. Buton Selatan, Batauga, Lakambau	PAJAK DAERAH, DANA TRANSFER UMUM-DANA ALOKASI UMUM	Memperkuat Stabilitas Polhukhankam Dan Transformasi Pelayanan Publik	4. Tata Kelola Pemerintahan Yang Baik 4. Peningkatan Kualitas Tata Kelola Pemerintahan dan Zona Integritas	-		325.000.000,00	BADAN KEUANGAN DAN ASET DAERAH		
	5.02.01.2.02.0005	Koordinasi dan Penyusunan Laporan Keuangan Akhir Tahun SKPD																
			<i>Jumlah Laporan Keuangan Akhir Tahun SKPD dan Laporan Hasil Koordinasi Penyusunan Laporan Keuangan Akhir Tahun SKPD</i>				1 Laporan	1.000.000,00	Kab. Buton Selatan, Batauga, Lakambau	PAJAK DAERAH, DANA TRANSFER UMUM-DANA ALOKASI UMUM	Memperkuat Stabilitas Polhukhankam Dan Transformasi Pelayanan Publik	4. Tata Kelola Pemerintahan Yang Baik 4. Peningkatan Kualitas Tata Kelola Pemerintahan dan Zona Integritas	-		1.000.000,00	BADAN KEUANGAN DAN ASET DAERAH		
	5.02.01.2.02.0007	Koordinasi dan Penyusunan Laporan Keuangan Bulanan/ Triwulanan/ Semesteran SKPD																
			<i>Jumlah Laporan Keuangan Bulanan/ Triwulanan/ Semesteran SKPD dan Laporan Koordinasi Penyusunan Laporan Keuangan Bulanan/Triwulanan/ Semesteran SKPD</i>				1 Laporan	1.000.000,00	Kab. Buton Selatan, Batauga, Lakambau	PAJAK DAERAH, DANA TRANSFER UMUM-DANA ALOKASI UMUM	Memperkuat Stabilitas Polhukhankam Dan Transformasi Pelayanan Publik	4. Tata Kelola Pemerintahan Yang Baik 4. Peningkatan Kualitas Tata Kelola Pemerintahan dan Zona Integritas	-		1.000.000,00	BADAN KEUANGAN DAN ASET DAERAH		

NO	KODE	URUSAN / BIDANG URUSAN / PROGRAM / KEGIATAN / SUB KEGIATAN	INDIKATOR PROGRAM / KEGIATAN / SUB KEGIATAN	TARGET AKHIR PERIODE RENSTRA OPD	REALISASI CAPAIAN RENJA OPD TAHUN 2023	PRAKIRAAN CAPAIAN TARGET RENJA OPD TAHUN 2024	CAPAIAN KINERJA DAN KERANGKA PENDANAAN						KELOMPOK SASARAN	PRAKIRAAN MAJU RENCANA TAHUN 2026		PERANGKAT DAERAH PENANGGUNG JAWAB
							TARGET 2025	PAGU INDIKATIF (Rp)	LOKASI	SUMBER DANA	PRIORITAS			TARGET	PAGU INDIKATIF (Rp)	
											NASIONAL	DAERAH				
1	2	3	4	5	6	7	8	9	10	11	12	13	14	15	16	17
	5.02.01.2.03	Administrasi Barang Milik Daerah pada Perangkat Daerah	Persentase tertib administrasi Barang Milik Daerah pada Perangkat daerah	-			100 %	8.963.500,00			Memperkuat Stabilitas Polhukhankam Dan Transformasi Pelayanan Publik	4. Tata Kelola Pemerintahan Yang Baik 4. Peningkatan Kualitas Tata Kelola Pemerintahan dan Zona Integritas	-	-	5.000.000,00	BADAN KEUANGAN DAN ASET DAERAH
	5.02.01.2.03.0005	Rekonsiliasi dan Penyusunan Laporan Barang Milik Daerah pada SKPD														
			Jumlah Laporan Rekonsiliasi dan Penyusunan Laporan Barang Milik Daerah pada SKPD				2 Laporan	8.963.500,00	Kab. Buton Selatan, Batauga, Lakambau	PAJAK DAERAH, DANA TRANSFER UMUM-DANA ALOKASI UMUM	Memperkuat Stabilitas Polhukhankam Dan Transformasi Pelayanan Publik	4. Tata Kelola Pemerintahan Yang Baik 4. Peningkatan Kualitas Tata Kelola Pemerintahan dan Zona Integritas	-		5.000.000,00	BADAN KEUANGAN DAN ASET DAERAH
	5.02.01.2.05	Administrasi Kepegawaian Perangkat Daerah	Cakupan Pelayanan Administrasi Kepegawaian Perangkat Daerah yang terpenuhi	-			100 %	100.861.000,00			Memperkuat Stabilitas Polhukhankam Dan Transformasi Pelayanan Publik	4. Tata Kelola Pemerintahan Yang Baik 4. Peningkatan Kualitas Tata Kelola Pemerintahan dan Zona Integritas	-	-	100.000.000,00	BADAN KEUANGAN DAN ASET DAERAH
	5.02.01.2.05.0002	Pengadaan Pakaian Dinas beserta Atribut Kelengkapannya														
			Jumlah Paket Pakaian Dinas beserta Atribut Kelengkapan				2 Paket	59.500.000,00	Kab. Buton Selatan, Batauga, Lakambau	PAJAK DAERAH, DANA TRANSFER UMUM-DANA ALOKASI UMUM	Memperkuat Stabilitas Polhukhankam Dan Transformasi Pelayanan Publik	4. Tata Kelola Pemerintahan Yang Baik 4. Peningkatan Kualitas Tata Kelola Pemerintahan dan Zona Integritas	-		40.000.000,00	BADAN KEUANGAN DAN ASET DAERAH
	5.02.01.2.05.0011	Bimbingan Teknis Implementasi Peraturan Perundang-Undangan														
			Jumlah Orang yang Mengikuti Bimbingan Teknis Implementasi Peraturan Perundang-Undangan				3 Orang	41.361.000,00	Kab. Buton Selatan, Batauga, Lakambau	PAJAK DAERAH, DANA TRANSFER UMUM-DANA ALOKASI UMUM	Memperkuat Stabilitas Polhukhankam Dan Transformasi Pelayanan Publik	4. Tata Kelola Pemerintahan Yang Baik 4. Peningkatan Kualitas Tata Kelola Pemerintahan dan Zona Integritas	-		60.000.000,00	BADAN KEUANGAN DAN ASET DAERAH

NO	KODE	URUSAN / BIDANG URUSAN / PROGRAM / KEGIATAN / SUB KEGIATAN	INDIKATOR PROGRAM / KEGIATAN / SUB KEGIATAN	TARGET AKHIR PERIODE RENSTRA OPD	REALISASI CAPAIAN RENJA OPD TAHUN 2023	PRAKIRAAN CAPAIAN TARGET RENJA OPD TAHUN 2024	CAPAIAN KINERJA DAN KERANGKA PENDANAAN						KELOMPOK SASARAN	PRAKIRAAN MAJU RENCANA TAHUN 2026		PERANGKAT DAERAH PENANGGUNG JAWAB
							TARGET 2025	PAGU INDIKATIF (Rp)	LOKASI	SUMBER DANA	PRIORITAS			TARGET	PAGU INDIKATIF (Rp)	
											NASIONAL	DAERAH				
1	2	3	4	5	6	7	8	9	10	11	12	13	14	15	16	17
	5.02.01.2.06	Administrasi Umum Perangkat Daerah	Cakupan Pelayanan Administrasi Umum Perangkat Daerah yang tersedia	-			100 %	1.031.414.625,00			Memperkuat Stabilitas Polhukhankam Dan Transformasi Pelayanan Publik	4. Tata Kelola Pemerintahan Yang Baik 4. Peningkatan Kualitas Tata Kelola Pemerintahan dan Zona Integritas	-	-	981.400.000,00	BADAN KEUANGAN DAN ASET DAERAH
	5.02.01.2.06.0001	Penyediaan Komponen Instalasi Listrik/Penerangan Bangunan Kantor														
			Jumlah Paket Komponen Instalasi Listrik/Penerangan Bangunan Kantor yang Disediakan				2 Paket	5.000.000,00	Kab. Buton Selatan, Batauga, Lakambau	PAJAK DAERAH	Memperkuat Stabilitas Polhukhankam Dan Transformasi Pelayanan Publik	4. Tata Kelola Pemerintahan Yang Baik 4. Peningkatan Kualitas Tata Kelola Pemerintahan dan Zona Integritas	-		6.000.000,00	BADAN KEUANGAN DAN ASET DAERAH
	5.02.01.2.06.0002	Penyediaan Peralatan dan Perlengkapan Kantor														
			Jumlah Paket Peralatan dan Perlengkapan Kantor yang Disediakan				3 Paket	50.000.000,00	Kab. Buton Selatan, Batauga, Lakambau	PAJAK DAERAH	Memperkuat Stabilitas Polhukhankam Dan Transformasi Pelayanan Publik	4. Tata Kelola Pemerintahan Yang Baik 4. Peningkatan Kualitas Tata Kelola Pemerintahan dan Zona Integritas	-		50.000.000,00	BADAN KEUANGAN DAN ASET DAERAH
	5.02.01.2.06.0003	Penyediaan Peralatan Rumah Tangga														
			Jumlah Paket Peralatan Rumah Tangga yang Disediakan				2 Paket	5.214.625,00	Kab. Buton Selatan, Batauga, Lakambau	PAJAK DAERAH, DANA TRANSFER UMUM-DANA ALOKASI UMUM	Memperkuat Stabilitas Polhukhankam Dan Transformasi Pelayanan Publik	4. Tata Kelola Pemerintahan Yang Baik 4. Peningkatan Kualitas Tata Kelola Pemerintahan dan Zona Integritas	-		7.000.000,00	BADAN KEUANGAN DAN ASET DAERAH
	5.02.01.2.06.0005	Penyediaan Barang Cetak dan Penggandaan														

NO	KODE	URUSAN / BIDANG URUSAN / PROGRAM / KEGIATAN / SUB KEGIATAN	INDIKATOR PROGRAM / KEGIATAN / SUB KEGIATAN	TARGET AKHIR PERIODE RENSTRA OPD	REALISASI CAPAIAN RENJA OPD TAHUN 2023	PRAKIRAAN CAPAIAN TARGET RENJA OPD TAHUN 2024	CAPAIAN KINERJA DAN KERANGKA PENDANAAN						KELOMPOK SASARAN	PRAKIRAAN MAJU RENCANA TAHUN 2026		PERANGKAT DAERAH PENANGGUNG JAWAB		
							TARGET 2025	PAGU INDIKATIF (Rp)	LOKASI	SUMBER DANA	PRIORITAS			TARGET	PAGU INDIKATIF (Rp)			
											NASIONAL	DAERAH						
1	2	3	4	5	6	7	8	9	10	11	12	13	14	15	16	17		
			<i>Jumlah Paket Barang Cetakan dan Penggandaan yang Disediakan</i>				2 Paket	10.000.000,00	Kab. Buton Selatan, Batauga, Lakambau	PAJAK DAERAH, DANA TRANSFER UMUM-DANA ALOKASI UMUM	Memperkuat Stabilitas Polhukhankam Dan Transformasi Pelayanan Publik	4. Tata Kelola Pemerintahan Yang Baik 4. Peningkatan Kualitas Tata Kelola Pemerintahan dan Zona Integritas	-		18.000.000,00	BADAN KEUANGAN DAN ASET DAERAH		
	5.02.01.2.06.0008	Fasilitasi Kunjungan Tamu																
			<i>Jumlah Laporan Fasilitasi Kunjungan Tamu</i>				1 Laporan	140.400.000,00	Kab. Buton Selatan, Batauga, Lakambau	PAJAK DAERAH, DANA TRANSFER UMUM-DANA ALOKASI UMUM	Memperkuat Stabilitas Polhukhankam Dan Transformasi Pelayanan Publik	4. Tata Kelola Pemerintahan Yang Baik 4. Peningkatan Kualitas Tata Kelola Pemerintahan dan Zona Integritas	-		150.400.000,00	BADAN KEUANGAN DAN ASET DAERAH		
	5.02.01.2.06.0009	Penyelenggaraan Rapat Koordinasi dan Konsultasi SKPD																
			<i>Jumlah Laporan Penyelenggaraan Rapat Koordinasi dan Konsultasi SKPD</i>				2 Laporan	820.800.000,00	Kab. Buton Selatan, Batauga, Lakambau	PAJAK DAERAH, DANA TRANSFER UMUM-DANA ALOKASI UMUM	Memperkuat Stabilitas Polhukhankam Dan Transformasi Pelayanan Publik	4. Tata Kelola Pemerintahan Yang Baik 4. Peningkatan Kualitas Tata Kelola Pemerintahan dan Zona Integritas	-		750.000.000,00	BADAN KEUANGAN DAN ASET DAERAH		
	5.02.01.2.07	Pengadaan Barang Milik Daerah Penunjang Urusan Pemerintah Daerah	<i>Cakupan Barang Milik Daerah Penunjang Urusan Pemerintah yang tersedia</i>	-			100 %	222.441.875,00			-	4. Tata Kelola Pemerintahan Yang Baik 4. Peningkatan Kualitas Tata Kelola Pemerintahan dan Zona Integritas	-	-	47.000.000,00	BADAN KEUANGAN DAN ASET DAERAH		
	5.02.01.2.07.0005	Pengadaan Mebel																
			<i>Jumlah Paket Mebel yang Disediakan</i>				3 Unit	30.071.875,00	Kab. Buton Selatan, Batauga, Lakambau	DANA TRANSFER UMUM-DANA ALOKASI UMUM	-	4. Tata Kelola Pemerintahan Yang Baik 4. Peningkatan Kualitas Tata Kelola Pemerintahan dan Zona Integritas	-		35.000.000,00	BADAN KEUANGAN DAN ASET DAERAH		

NO	KODE	URUSAN / BIDANG URUSAN / PROGRAM / KEGIATAN / SUB KEGIATAN	INDIKATOR PROGRAM / KEGIATAN / SUB KEGIATAN	TARGET AKHIR PERIODE RENSTRA OPD	REALISASI CAPAIAN RENJA OPD TAHUN 2023	PRAKIRAAN CAPAIAN TARGET RENJA OPD TAHUN 2024	CAPAIAN KINERJA DAN KERANGKA PENDANAAN						KELOMPOK SASARAN	PRAKIRAAN MAJU RENCANA TAHUN 2026		PERANGKAT DAERAH PENANGGUNG JAWAB
							TARGET 2025	PAGU INDIKATIF (Rp)	LOKASI	SUMBER DANA	PRIORITAS			TARGET	PAGU INDIKATIF (Rp)	
											NASIONAL	DAERAH				
1	2	3	4	5	6	7	8	9	10	11	12	13	14	15	16	17
	5.02.01.2.07.0006	Pengadaan Peralatan dan Mesin Lainnya														
			<i>Jumlah Unit Peralatan dan Mesin Lainnya yang Disediakan</i>				2 Unit	192.370.000,00	Kab. Buton Selatan, Batauga, Lakambau	PAJAK DAERAH, DANA TRANSFER UMUM-DANA ALOKASI UMUM	Memperku a t Stabilitas Polhukhank am Dan Tra nsformasi Pelayanan Publik	4. Tata Kelola Pem erintahan Yang Baik 4. Peningka tan Kualitas Tata Kelola Pemerintah an dan Zona Integritas	-		12.000.000,00	BADAN KEUANGAN DAN ASET DAERAH
	5.02.01.2.08	Penyediaan Jasa Penunjang Urusan Pemerintahan Daerah	<i>Cakupan Penyediaan Jasa Penunjang Urusan Pemerintah Daerah yang Tersedia</i>	-			100 %	379.780.800,00			Memperku a t Stabilitas Polhukhank am Dan Tra nsformasi Pelayanan Publik	4. Tata Kelola Pem erintahan Yang Baik 4. Peningka tan Kualitas Tata Kelola Pemerintah an dan Zona Integritas	-	-	378.332.800,00	BADAN KEUANGAN DAN ASET DAERAH
	5.02.01.2.08.0001	Penyediaan Jasa Surat Menyurat														
			<i>Jumlah Laporan Penyediaan Jasa Surat Menyurat</i>				1 Laporan	13.000.000,00	Kab. Buton Selatan, Batauga, Lakambau	PAJAK DAERAH, DANA TRANSFER UMUM-DANA ALOKASI UMUM	Memperku a t Stabilitas Polhukhank am Dan Tra nsformasi Pelayanan Publik	4. Tata Kelola Pem erintahan Yang Baik 4. Peningka tan Kualitas Tata Kelola Pemerintah an dan Zona Integritas	-		7.800.000,00	BADAN KEUANGAN DAN ASET DAERAH
	5.02.01.2.08.0002	Penyediaan Jasa Komunikasi, Sumber Daya Air dan Listrik														
			<i>Jumlah Laporan Penyediaan Jasa Komunikasi, Sumber Daya Air dan Listrik yang Disediakan</i>				3 Laporan	140.061.000,00	Kab. Buton Selatan, Batauga, Lakambau	PAJAK DAERAH, DANA TRANSFER UMUM-DANA ALOKASI UMUM	Memperku a t Stabilitas Polhukhank am Dan Tra nsformasi Pelayanan Publik	4. Tata Kelola Pem erintahan Yang Baik 4. Peningka tan Kualitas Tata Kelola Pemerintah an dan Zona Integritas	-		145.000.000,00	BADAN KEUANGAN DAN ASET DAERAH
	5.02.01.2.08.0004	Penyediaan Jasa Pelayanan Umum Kantor														

NO	KODE	URUSAN / BIDANG URUSAN / PROGRAM / KEGIATAN / SUB KEGIATAN	INDIKATOR PROGRAM / KEGIATAN / SUB KEGIATAN	TARGET AKHIR PERIODE RENSTRA OPD	REALISASI CAPAIAN RENJA OPD TAHUN 2023	PRAKIRAAN CAPAIAN TARGET RENJA OPD TAHUN 2024	CAPAIAN KINERJA DAN KERANGKA PENDANAAN						KELOMPOK SASARAN	PRAKIRAAN MAJU RENCANA TAHUN 2026		PERANGKAT DAERAH PENANGGUNG JAWAB		
							TARGET 2025	PAGU INDIKATIF (Rp)	LOKASI	SUMBER DANA	PRIORITAS			TARGET	PAGU INDIKATIF (Rp)			
											NASIONAL	DAERAH						
1	2	3	4	5	6	7	8	9	10	11	12	13	14	15	16	17		
			<i>Jumlah Laporan Penyediaan Jasa Pelayanan Umum Kantor yang Disediakan</i>				1 Laporan	226.719.800,00	Kab. Buton Selatan, Batauga, Lakambau	PAJAK DAERAH, DANA TRANSFER UMUM-DANA ALOKASI UMUM	Memperkuat Stabilitas Polhukhankam Dan Transformasi Pelayanan Publik	4. Tata Kelola Pemerintahan Yang Baik 4. Peningkatan Kualitas Tata Kelola Pemerintahan dan Zona Integritas	-		225.532.800,00	BADAN KEUANGAN DAN ASET DAERAH		
	5.02.01.2.09	Pemeliharaan Barang Milik Daerah Penunjang Urusan Pemerintahan Daerah	<i>Cakupan Pemeliharaan Barang Milik Daerah Penunjang Urusan Pemerintahan Daerah yang Terpenuhi</i>	-			100 %	221.680.000,00			Memperkuat Stabilitas Polhukhankam Dan Transformasi Pelayanan Publik	4. Tata Kelola Pemerintahan Yang Baik 4. Peningkatan Kualitas Tata Kelola Pemerintahan dan Zona Integritas	-	-	227.820.000,00	BADAN KEUANGAN DAN ASET DAERAH		
	5.02.01.2.09.0001	Penyediaan Jasa Pemeliharaan, Biaya Pemeliharaan, dan Pajak Kendaraan Perorangan Dinas atau Kendaraan Dinas Jabatan																
			<i>Jumlah Kendaraan Perorangan Dinas atau Kendaraan Dinas Jabatan yang Dipelihara dan dibayarkan Pajaknya</i>				1 Unit	177.020.000,00	Kab. Buton Selatan, Batauga, Lakambau	PAJAK DAERAH	Memperkuat Stabilitas Polhukhankam Dan Transformasi Pelayanan Publik	4. Tata Kelola Pemerintahan Yang Baik 4. Peningkatan Kualitas Tata Kelola Pemerintahan dan Zona Integritas	-		167.820.000,00	BADAN KEUANGAN DAN ASET DAERAH		
	5.02.01.2.09.0006	Pemeliharaan Peralatan dan Mesin Lainnya																
			<i>Jumlah Peralatan dan Mesin Lainnya yang Dipelihara</i>				20 Unit	23.060.000,00	Kab. Buton Selatan, Batauga, Lakambau	PAJAK DAERAH	Memperkuat Stabilitas Polhukhankam Dan Transformasi Pelayanan Publik	4. Tata Kelola Pemerintahan Yang Baik 4. Peningkatan Kualitas Tata Kelola Pemerintahan dan Zona Integritas	-		25.000.000,00	BADAN KEUANGAN DAN ASET DAERAH		
	5.02.01.2.09.0010	Pemeliharaan/Rehabilitasi Sarana dan Prasarana Gedung Kantor atau Bangunan Lainnya																
			<i>Jumlah Sarana dan Prasarana Gedung Kantor atau Bangunan Lainnya yang Dipelihara/Direhabilitasi</i>				1 Unit	21.600.000,00	Kab. Buton Selatan, Batauga, Lakambau	PAJAK DAERAH	Memperkuat Stabilitas Polhukhankam Dan Transformasi Pelayanan Publik	4. Tata Kelola Pemerintahan Yang Baik 4. Peningkatan Kualitas Tata Kelola Pemerintahan dan Zona Integritas	-		35.000.000,00	BADAN KEUANGAN DAN ASET DAERAH		

NO	KODE	URUSAN / BIDANG URUSAN / PROGRAM / KEGIATAN / SUB KEGIATAN	INDIKATOR PROGRAM / KEGIATAN / SUB KEGIATAN	TARGET AKHIR PERIODE RENSTRA OPD	REALISASI CAPAIAN RENJA OPD TAHUN 2023	PRAKIRAAN CAPAIAN TARGET RENJA OPD TAHUN 2024	CAPAIAN KINERJA DAN KERANGKA PENDANAAN						KELOMPOK SASARAN	PRAKIRAAN MAJU RENCANA TAHUN 2026		PERANGKAT DAERAH PENANGGUNG JAWAB
							TARGET 2025	PAGU INDIKATIF (Rp)	LOKASI	SUMBER DANA	PRIORITAS			TARGET	PAGU INDIKATIF (Rp)	
											NASIONAL	DAERAH				
1	2	3	4	5	6	7	8	9	10	11	12	13	14	15	16	17
			Jumlah Perubahan RKA-SKPD yang Diverifikasi				1 Dokumen	112.230.000,00	Kab. Buton Selatan, Batauga, Lakambau	PAJAK DAERAH	Memperkuat Stabilitas Polhukhankam Dan Transformasi Pelayanan Publik	4. Tata Kelola Pemerintahan Yang Baik 4. Peningkatan Kualitas Tata Kelola Pemerintahan dan Zona Integritas	-		45.000.000,00	BADAN KEUANGAN DAN ASET DAERAH
	5.02.02.2.01.0005	Koordinasi, Penyusunan dan Verifikasi DPA-SKPD														
			Jumlah DPA- SKPD yang Diverifikasi				1 Dokumen	665.000,00	Kab. Buton Selatan, Batauga, Lakambau	PAJAK DAERAH	Memperkuat Stabilitas Polhukhankam Dan Transformasi Pelayanan Publik	4. Tata Kelola Pemerintahan Yang Baik 4. Peningkatan Kualitas Tata Kelola Pemerintahan dan Zona Integritas	-		1.000.000,00	BADAN KEUANGAN DAN ASET DAERAH
	5.02.02.2.01.0006	Koordinasi, Penyusunan dan Verifikasi Perubahan DPA-SKPD														
			Jumlah Perubahan DPA-SKPD yang Diverifikasi				1 Dokumen	1.330.000,00	Kab. Buton Selatan, Batauga, Lakambau	PAJAK DAERAH	Memperkuat Stabilitas Polhukhankam Dan Transformasi Pelayanan Publik	4. Tata Kelola Pemerintahan Yang Baik 4. Peningkatan Kualitas Tata Kelola Pemerintahan dan Zona Integritas	-		1.500.000,00	BADAN KEUANGAN DAN ASET DAERAH
	5.02.02.2.01.0007	Koordinasi dan Penyusunan Peraturan Daerah tentang APBD dan Peraturan Kepala Daerah tentang Penjabaran APBD														
			Jumlah Peraturan Daerah tentang APBD dan Peraturan Kepala Daerah tentang Penjabaran APBD				2 Dokumen	225.036.000,00	Kab. Buton Selatan, Batauga, Lakambau	PAJAK DAERAH	Memperkuat Stabilitas Polhukhankam Dan Transformasi Pelayanan Publik	4. Tata Kelola Pemerintahan Yang Baik 4. Peningkatan Kualitas Tata Kelola Pemerintahan dan Zona Integritas	-		170.000.000,00	BADAN KEUANGAN DAN ASET DAERAH
	5.02.02.2.01.0008	Koordinasi dan Penyusunan Peraturan Daerah tentang Perubahan APBD dan Peraturan Kepala Daerah tentang Penjabaran Perubahan APBD														
			Jumlah Peraturan Daerah tentang Perubahan APBD dan Peraturan Kepala Daerah tentang Penjabaran Perubahan APBD				2 Dokumen	246.744.000,00	Kab. Buton Selatan, Batauga, Lakambau	PAJAK DAERAH	Memperkuat Stabilitas Polhukhankam Dan Transformasi Pelayanan Publik	4. Tata Kelola Pemerintahan Yang Baik	-		175.000.000,00	BADAN KEUANGAN DAN ASET DAERAH
	5.02.02.2.01.0009	Koordinasi dan Penyusunan Regulasi serta Kebijakan Bidang Anggaran														

NO	KODE	URUSAN / BIDANG URUSAN / PROGRAM / KEGIATAN / SUB KEGIATAN	INDIKATOR PROGRAM / KEGIATAN / SUB KEGIATAN	TARGET AKHIR PERIODE RENSTRA OPD	REALISASI CAPAIAN RENJA OPD TAHUN 2023	PRAKIRAAN CAPAIAN TARGET RENJA OPD TAHUN 2024	CAPAIAN KINERJA DAN KERANGKA PENDANAAN						KELOMPOK SASARAN	PRAKIRAAN MAJU RENCANA TAHUN 2026		PERANGKAT DAERAH PENANGGUNG JAWAB
							TARGET 2025	PAGU INDIKATIF (Rp)	LOKASI	SUMBER DANA	PRIORITAS			TARGET	PAGU INDIKATIF (Rp)	
											NASIONAL	DAERAH				
1	2	3	4	5	6	7	8	9	10	11	12	13	14	15	16	17
			Jumlah Dokumen Regulasi serta Kebijakan Bidang Anggaran				1 Dokumen	255.625.000,00	Kab. Buton Selatan, Batauga, Lakambau	PAJAK DAERAH	Memperkua t Stabilitas Polhukhank am Dan Tra nsformasi Pelayanan Publik	4. Tata Kelola Pem erintahan Yang Baik 4. Peningka tan Kualitas Tata Kelola Pemerintah an dan Zona Integritas	-		285.000.000,00	BADAN KEUANGAN DAN ASET DAERAH
	5.02.02.2.01.0010	Koordinasi Perencanaan Anggaran Pendapatan														
			Jumlah Dokumen Hasil Koordinasi Perencanaan Anggaran Pendapatan				1 Dokumen	37.063.000,00	Kab. Buton Selatan, Batauga, Lakambau	PAJAK DAERAH	Memperkua t Stabilitas Polhukhank am Dan Tra nsformasi Pelayanan Publik	4. Tata Kelola Pem erintahan Yang Baik 4. Peningka tan Kualitas Tata Kelola Pemerintah an dan Zona Integritas	-		20.000.000,00	BADAN KEUANGAN DAN ASET DAERAH
	5.02.02.2.01.0011	Koordinasi Perencanaan Anggaran Belanja Daerah														
			Jumlah Dokumen Hasil Koordinasi Perencanaan Anggaran Belanja Daerah				1 Dokumen	52.857.000,00	Kab. Buton Selatan, Batauga, Lakambau	PAJAK DAERAH	Memperkua t Stabilitas Polhukhank am Dan Tra nsformasi Pelayanan Publik	4. Tata Kelola Pem erintahan Yang Baik 4. Peningka tan Kualitas Tata Kelola Pemerintah an dan Zona Integritas	-		20.000.000,00	BADAN KEUANGAN DAN ASET DAERAH
	5.02.02.2.01.0012	Koordinasi Perencanaan Anggaran Pembiayaan														
			Jumlah Dokumen Hasil Koordinasi Perencanaan Anggaran Pembiayaan				1 Dokumen	12.103.000,00	Kab. Buton Selatan, Batauga, Lakambau	PAJAK DAERAH	Memperkua t Stabilitas Polhukhank am Dan Tra nsformasi Pelayanan Publik	4. Tata Kelola Pem erintahan Yang Baik 4. Peningka tan Kualitas Tata Kelola Pemerintah an dan Zona Integritas	-		20.000.000,00	BADAN KEUANGAN DAN ASET DAERAH
	5.02.02.2.02	Koordinasi dan Pengelolaan Perbendaharaan Daerah	Persentase tertib administrasi dalam Pengelolaan Penatausahaan Daerah	-			100 %	800.000.000,00			Memperkua t Stabilitas Polhukhank am Dan Tra nsformasi Pelayanan Publik	4. Tata Kelola Pem erintahan Yang Baik 4. Peningka tan Kualitas Tata Kelola Pemerintah an dan Zona Integritas	-	-	850.000.000,00	BADAN KEUANGAN DAN ASET DAERAH

NO	KODE	URUSAN / BIDANG URUSAN / PROGRAM / KEGIATAN / SUB KEGIATAN	INDIKATOR PROGRAM / KEGIATAN / SUB KEGIATAN	TARGET AKHIR PERIODE RENSTRA OPD	REALISASI CAPAIAN RENJA OPD TAHUN 2023	PRAKIRAAN CAPAIAN TARGET RENJA OPD TAHUN 2024	CAPAIAN KINERJA DAN KERANGKA PENDANAAN						KELOMPOK SASARAN	PRAKIRAAN MAJU RENCANA TAHUN 2026		PERANGKAT DAERAH PENANGGUNG JAWAB
							TARGET 2025	PAGU INDIKATIF (Rp)	LOKASI	SUMBER DANA	PRIORITAS			TARGET	PAGU INDIKATIF (Rp)	
											NASIONAL	DAERAH				
1	2	3	4	5	6	7	8	9	10	11	12	13	14	15	16	17
	5.02.02.2.02.0001	Koordinasi dan Pengelolaan Kas Daerah														
			Jumlah Dokumen Hasil Koordinasi dan Pengelolaan Kas Daerah				1 Dokumen	157.109.000,00	Kab. Buton Selatan, Batauga, Lakambau	PAJAK DAERAH	Memperkuat Stabilitas Polhukhankam Dan Transformasi Pelayanan Publik	4. Tata Kelola Pemerintahan Yang Baik 4. Peningkatan Kualitas Tata Kelola Pemerintahan dan Zona Integritas	-		160.000.000,00	BADAN KEUANGAN DAN ASET DAERAH
	5.02.02.2.02.0003	Penyiapan, Pelaksanaan Pengendalian dan Penerbitan Anggaran Kas dan SPD														
			Jumlah Dokumen Hasil Pengendalian dan Penerbitan Anggaran Kas dan SPD				1 Dokumen	260.151.000,00	Kab. Buton Selatan, Batauga, Lakambau	PAJAK DAERAH	Memperkuat Stabilitas Polhukhankam Dan Transformasi Pelayanan Publik	4. Tata Kelola Pemerintahan Yang Baik 4. Peningkatan Kualitas Tata Kelola Pemerintahan dan Zona Integritas	-		260.000.000,00	BADAN KEUANGAN DAN ASET DAERAH
	5.02.02.2.02.0005	Koordinasi, Fasilitasi, Asistensi, Sinkronisasi, Supervisi, Monitoring dan Evaluasi Pengelolaan Dana Perimbangan dan Dana Transfer Lainnya														
			Jumlah Dokumen Hasil Koordinasi, Fasilitasi, Asistensi, Sinkronisasi, Supervisi, Monitoring, dan Evaluasi Pengelolaan Dana Perimbangan dan Dana Transfer Lainnya				1 Dokumen	126.298.000,00	Kab. Buton Selatan, Batauga, Lakambau	PAJAK DAERAH	Memperkuat Stabilitas Polhukhankam Dan Transformasi Pelayanan Publik	4. Tata Kelola Pemerintahan Yang Baik 4. Peningkatan Kualitas Tata Kelola Pemerintahan dan Zona Integritas	-		160.000.000,00	BADAN KEUANGAN DAN ASET DAERAH
	5.02.02.2.02.0007	Koordinasi dan Penyusunan Laporan Realisasi Penerimaan dan Pengeluaran Kas Daerah, Laporan Aliran Kas, dan Pelaksanaan Pemungutan/ Pemotongan dan Penyetoran Perhitungan Fihak Ketiga (PFK)														
			Jumlah Laporan Realisasi Penerimaan dan Pengeluaran Kas Daerah, Laporan Aliran Kas, dan Pelaksanaan Pemungutan/Pemotongan dan Penyetoran Perhitungan Fihak Ketiga (PFK) dan Laporan Hasil Koordinasi dalam rangka Penyusunan Laporan Realisasi Penerimaan dan Pengeluaran Kas Daerah, Laporan Aliran Kas, dan Pelaksanaan Pemungutan/Pemotongan dan Penyetoran Perhitungan Fihak Ketiga (PFK)				1 Laporan	131.823.000,00	Kab. Buton Selatan, Batauga, Lakambau	PAJAK DAERAH	Memperkuat Stabilitas Polhukhankam Dan Transformasi Pelayanan Publik	4. Tata Kelola Pemerintahan Yang Baik 4. Peningkatan Kualitas Tata Kelola Pemerintahan dan Zona Integritas	-		160.000.000,00	BADAN KEUANGAN DAN ASET DAERAH
	5.02.02.2.02.0009	Rekonsiliasi Data Penerimaan dan Pengeluaran Kas serta Pemungutan dan Pemotongan atas SP2D dengan Instansi Terkait														

NO	KODE	URUSAN / BIDANG URUSAN / PROGRAM / KEGIATAN / SUB KEGIATAN	INDIKATOR PROGRAM / KEGIATAN / SUB KEGIATAN	TARGET AKHIR PERIODE RENSTRA OPD	REALISASI CAPAIAN RENJA OPD TAHUN 2023	PRAKIRAAN CAPAIAN TARGET RENJA OPD TAHUN 2024	CAPAIAN KINERJA DAN KERANGKA PENDANAAN						KELOMPOK SASARAN	PRAKIRAAN MAJU RENCANA TAHUN 2026		PERANGKAT DAERAH PENANGGUNG JAWAB
							TARGET 2025	PAGU INDIKATIF (Rp)	LOKASI	SUMBER DANA	PRIORITAS			TARGET	PAGU INDIKATIF (Rp)	
											NASIONAL	DAERAH				
1	2	3	4	5	6	7	8	9	10	11	12	13	14	15	16	17
			Jumlah Dokumen Hasil Rekonsiliasi Data Penerimaan dan Pengeluaran Kas serta Pemungutan dan Pemotongan atas SP2D dengan Instansi Terkait				12 Dokumen	124.619.000,00	Kab. Buton Selatan, Batauga, Lakambau	PAJAK DAERAH	Memperkuat Stabilitas Polhukhankam Dan Transformasi Pelayanan Publik	4. Tata Kelola Pemerintahan Yang Baik 4. Peningkatan Kualitas Tata Kelola Pemerintahan dan Zona Integritas	-		110.000.000,00	BADAN KEUANGAN DAN ASET DAERAH
	5.02.02.2.03	Koordinasi dan Pelaksanaan Akuntansi dan Pelaporan Keuangan Daerah	Persentase tertib administrasi dalam Pelaporan Keuangan Daerah	-			100 %	800.000.000,00			Memperkuat Stabilitas Polhukhankam Dan Transformasi Pelayanan Publik	4. Tata Kelola Pemerintahan Yang Baik 4. Peningkatan Kualitas Tata Kelola Pemerintahan dan Zona Integritas	-	-	585.000.000,00	BADAN KEUANGAN DAN ASET DAERAH
	5.02.02.2.03.0001	Koordinasi Pelaksanaan Akuntansi Penerimaan dan Pengeluaran Kas Daerah														
			Jumlah Laporan Hasil Koordinasi Pelaksanaan Akuntansi Penerimaan dan Pengeluaran Kas Daerah				28 Laporan	155.770.000,00	Kab. Buton Selatan, Batauga, Lakambau	PAJAK DAERAH	Memperkuat Stabilitas Polhukhankam Dan Transformasi Pelayanan Publik	4. Tata Kelola Pemerintahan Yang Baik 4. Peningkatan Kualitas Tata Kelola Pemerintahan dan Zona Integritas	-		35.000.000,00	BADAN KEUANGAN DAN ASET DAERAH
	5.02.02.2.03.0002	Rekonsiliasi dan Verifikasi Aset, Kewajiban, Ekuitas, Pendapatan, Belanja, Pembiayaan, Pendapatan-LO dan Beban														
			Jumlah Dokumen Hasil Rekonsiliasi dan Verifikasi Aset, Kewajiban, Ekuitas, Pendapatan, Belanja, Pembiayaan, Pendapatan-LO, dan Beban				2 Dokumen	84.498.000,00	Kab. Buton Selatan, Batauga, Lakambau	PAJAK DAERAH	Memperkuat Stabilitas Polhukhankam Dan Transformasi Pelayanan Publik	4. Tata Kelola Pemerintahan Yang Baik 4. Peningkatan Kualitas Tata Kelola Pemerintahan dan Zona Integritas	-		35.000.000,00	BADAN KEUANGAN DAN ASET DAERAH
	5.02.02.2.03.0003	Koordinasi Penyusunan Laporan Pertanggungjawaban Pelaksanaan APBD Bulanan, Triwulanan dan Semesteran														
			Jumlah Laporan Pertanggungjawaban Pelaksanaan APBD Bulanan, Triwulanan dan Semesteran				12 Laporan	88.186.000,00	Kab. Buton Selatan, Batauga, Lakambau	PAJAK DAERAH	Memperkuat Stabilitas Polhukhankam Dan Transformasi Pelayanan Publik	4. Tata Kelola Pemerintahan Yang Baik 4. Peningkatan Kualitas Tata Kelola Pemerintahan dan Zona Integritas	-		55.000.000,00	BADAN KEUANGAN DAN ASET DAERAH

NO	KODE	URUSAN / BIDANG URUSAN / PROGRAM / KEGIATAN / SUB KEGIATAN	INDIKATOR PROGRAM / KEGIATAN / SUB KEGIATAN	TARGET AKHIR PERIODE RENSTRA OPD	REALISASI CAPAIAN RENJA OPD TAHUN 2023	PRAKIRAAN CAPAIAN TARGET RENJA OPD TAHUN 2024	CAPAIAN KINERJA DAN KERANGKA PENDANAAN						KELOMPOK SASARAN	PRAKIRAAN MAJU RENCANA TAHUN 2026		PERANGKAT DAERAH PENANGGUNG JAWAB
							TARGET 2025	PAGU INDIKATIF (Rp)	LOKASI	SUMBER DANA	PRIORITAS			TARGET	PAGU INDIKATIF (Rp)	
											NASIONAL	DAERAH				
1	2	3	4	5	6	7	8	9	10	11	12	13	14	15	16	17
	5.02.02.2.03.0004	Konsolidasi Laporan Keuangan SKPD, BLUD dan Laporan Keuangan Pemerintah Daerah														
			Jumlah Laporan Keuangan SKPD, BLUD dan Laporan Keuangan Pemerintah Daerah yang Terkonsolidasi				2 Laporan	213.124.000,00	Kab. Buton Selatan, Batauga, Lakambau	PAJAK DAERAH	Memperkuat Stabilitas Polhukhankam Dan Transformasi Pelayanan Publik	4. Tata Kelola Pemerintahan Yang Baik 4. Peningkatan Kualitas Tata Kelola Pemerintahan dan Zona Integritas	-		180.000.000,00	BADAN KEUANGAN DAN ASET DAERAH
	5.02.02.2.03.0005	Koordinasi dan Penyusunan Rancangan Peraturan Daerah tentang Pertanggungjawaban Pelaksanaan APBD Kabupaten/Kota dan Rancangan Peraturan Kepala Daerah tentang Penjabaran Pertanggungjawaban Pelaksanaan APBD Kabupaten/Kota														
			Jumlah Rancangan Peraturan Daerah tentang Pertanggungjawaban Pelaksanaan APBD Kabupaten/Kota dan Rancangan Peraturan Kepala Daerah tentang Penjabaran Pertanggungjawaban Pelaksanaan APBD Kabupaten/Kota				4 Dokumen	162.676.000,00	Kab. Buton Selatan, Batauga, Lakambau	PAJAK DAERAH	Memperkuat Stabilitas Polhukhankam Dan Transformasi Pelayanan Publik	4. Tata Kelola Pemerintahan Yang Baik 4. Peningkatan Kualitas Tata Kelola Pemerintahan dan Zona Integritas	-		160.000.000,00	BADAN KEUANGAN DAN ASET DAERAH
	5.02.02.2.03.0009	Penyusunan Kebijakan dan Panduan Teknis Operasional Penyelenggaraan Akuntansi Pemerintah Daerah														
			Jumlah Kebijakan dan Panduan Teknis Operasional Penyelenggaraan Akuntansi Pemerintah Daerah				2 Dokumen	60.163.000,00	Kab. Buton Selatan, Semua Kecamatan, Semua Kel/Desa	PAJAK DAERAH	Memperkuat Stabilitas Polhukhankam Dan Transformasi Pelayanan Publik	4. Tata Kelola Pemerintahan Yang Baik 4. Peningkatan Kualitas Tata Kelola Pemerintahan dan Zona Integritas	-		60.000.000,00	BADAN KEUANGAN DAN ASET DAERAH
	5.02.02.2.03.0011	Pembinaan Akuntansi, Pelaporan dan Pertanggungjawaban Pemerintah Kabupaten/Kota														
			Jumlah Orang yang Mengikuti Pembinaan Akuntansi, Pelaporan dan Pertanggungjawaban Pemerintah Kabupaten/Kota				86 Orang	35.583.000,00	Kab. Buton Selatan, Batauga, Lakambau	PAJAK DAERAH	Memperkuat Stabilitas Polhukhankam Dan Transformasi Pelayanan Publik	4. Tata Kelola Pemerintahan Yang Baik 4. Peningkatan Kualitas Tata Kelola Pemerintahan dan Zona Integritas	-		60.000.000,00	BADAN KEUANGAN DAN ASET DAERAH

NO	KODE	URUSAN / BIDANG URUSAN / PROGRAM / KEGIATAN / SUB KEGIATAN	INDIKATOR PROGRAM / KEGIATAN / SUB KEGIATAN	TARGET AKHIR PERIODE RENSTRA OPD	REALISASI CAPAIAN RENJA OPD TAHUN 2023	PRAKIRAAN CAPAIAN TARGET RENJA OPD TAHUN 2024	CAPAIAN KINERJA DAN KERANGKA PENDANAAN						KELOMPOK SASARAN	PRAKIRAAN MAJU RENCANA TAHUN 2026		PERANGKAT DAERAH PENANGGUNG JAWAB
							TARGET 2025	PAGU INDIKATIF (Rp)	LOKASI	SUMBER DANA	PRIORITAS			TARGET	PAGU INDIKATIF (Rp)	
											NASIONAL	DAERAH				
1	2	3	4	5	6	7	8	9	10	11	12	13	14	15	16	17
	5.02.02.2.04	Penunjang Urusan Kewenangan Pengelolaan Keuangan Daerah	Persentase Pelaksanaan Penunjang Urusan Kewenanangan Pengengelolaan keuangan daerah	-			100 %	98.426.088.479,00			Memperkuat Stabilitas Polhukhankam Dan Transformasi Pelayanan Publik	4. Tata Kelola Pemerintahan Yang Baik 4. Peningkatan Kualitas Tata Kelola Pemerintahan dan Zona Integritas	-	-	104.954.762.060,38	BADAN KEUANGAN DAN ASET DAERAH
	5.02.02.2.04.0008	Analisis Perencanaan dan Penyaluran Bantuan Keuangan														
			Jumlah Laporan Hasil Analisis Perencanaan dan Penyaluran Bantuan Keuangan				2 Laporan	93.426.088.479,00	Kab. Buton Selatan, Batauga, Lakambau	DANA TRANSFER UMUM-DANA ALOKASI UMUM, DANA DESA	Memperkuat Stabilitas Polhukhankam Dan Transformasi Pelayanan Publik	4. Tata Kelola Pemerintahan Yang Baik 4. Peningkatan Kualitas Tata Kelola Pemerintahan dan Zona Integritas	-		92.153.063.268,40	BADAN KEUANGAN DAN ASET DAERAH
	5.02.02.2.04.0009	Pengelolaan Dana Darurat dan Mendesak														
			Jumlah Laporan Hasil Pengelolaan Dana Darurat dan Mendesak				1 Laporan	5.000.000.000,00	Kab. Buton Selatan, Batauga, Lakambau	SISA LEBIH PERHITUNGAN ANGGARAN TAHUN SEBELUMNYA	Memperkuat Stabilitas Polhukhankam Dan Transformasi Pelayanan Publik	4. Tata Kelola Pemerintahan Yang Baik 4. Peningkatan Kualitas Tata Kelola Pemerintahan dan Zona Integritas	-		12.801.698.791,98	BADAN KEUANGAN DAN ASET DAERAH
3.	5.02.03	PROGRAM PENGELOLAAN BARANG MILIK DAERAH	Persentase Pengelolaan Barang Milik Daerah	100 %			100 %	856.145.000,00						100 %	844.000.000,00	
	5.02.03.2.01	Pengelolaan Barang Milik Daerah	Persentase tertib administrasi dalam pengelolaan aset daerah	-			100 %	856.145.000,00			Memperkuat Stabilitas Polhukhankam Dan Transformasi Pelayanan Publik	4. Tata Kelola Pemerintahan Yang Baik 4. Peningkatan Kualitas Tata Kelola Pemerintahan dan Zona Integritas	-	-	844.000.000,00	BADAN KEUANGAN DAN ASET DAERAH
	5.02.03.2.01.0001	Penyusunan Standar Harga														

NO	KODE	URUSAN / BIDANG URUSAN / PROGRAM / KEGIATAN / SUB KEGIATAN	INDIKATOR PROGRAM / KEGIATAN / SUB KEGIATAN	TARGET AKHIR PERIODE RENSTRA OPD	REALISASI CAPAIAN RENJA OPD TAHUN 2023	PRAKIRAAN CAPAIAN TARGET RENJA OPD TAHUN 2024	CAPAIAN KINERJA DAN KERANGKA PENDANAAN						KELOMPOK SASARAN	PRAKIRAAN MAJU RENCANA TAHUN 2026		PERANGKAT DAERAH PENANGGUNG JAWAB
							TARGET 2025	PAGU INDIKATIF (Rp)	LOKASI	SUMBER DANA	PRIORITAS			TARGET	PAGU INDIKATIF (Rp)	
											NASIONAL	DAERAH				
1	2	3	4	5	6	7	8	9	10	11	12	13	14	15	16	17
			Jumlah Standar Harga yang Disusun				6 Dokumen	91.657.000,00	Kab. Buton Selatan, Semua Kecamatan, Semua Kel/Desa Kab. Buton Selatan, Batauga, Lakambau	DANA TRANSFER UMUM-DANA ALOKASI UMUM	Memperkuat Stabilitas Polhukhankam Dan Transformasi Pelayanan Publik	4. Tata Kelola Pemerintahan Yang Baik 4. Peningkatan Kualitas Tata Kelola Pemerintahan dan Zona Integritas	-		100.000.000,00	BADAN KEUANGAN DAN ASET DAERAH
	5.02.03.2.01.0002	Penyusunan Standar Barang Milik Daerah dan Standar Kebutuhan Barang Milik Daerah														
			Jumlah Standar Barang Milik Daerah dan Standar Kebutuhan Barang Milik Daerah				1 Dokumen	19.260.000,00	Kab. Buton Selatan, Batauga, Lakambau	PAJAK DAERAH, DANA TRANSFER UMUM-DANA ALOKASI UMUM	Memperkuat Stabilitas Polhukhankam Dan Transformasi Pelayanan Publik	4. Tata Kelola Pemerintahan Yang Baik 4. Peningkatan Kualitas Tata Kelola Pemerintahan dan Zona Integritas	-		23.000.000,00	BADAN KEUANGAN DAN ASET DAERAH
	5.02.03.2.01.0003	Penyusunan Perencanaan Kebutuhan Barang Milik Daerah														
			Jumlah Rencana Kebutuhan Barang Milik Daerah				1 Dokumen	25.788.000,00	Kab. Buton Selatan, Batauga, Lakambau	PAJAK DAERAH, DANA TRANSFER UMUM-DANA ALOKASI UMUM	Memperkuat Stabilitas Polhukhankam Dan Transformasi Pelayanan Publik	4. Tata Kelola Pemerintahan Yang Baik 4. Peningkatan Kualitas Tata Kelola Pemerintahan dan Zona Integritas	-		23.000.000,00	BADAN KEUANGAN DAN ASET DAERAH
	5.02.03.2.01.0004	Penyusunan Kebijakan Pengelolaan Barang Milik Daerah														
			Jumlah Kebijakan Pengelolaan Barang Milik Daerah				1 Dokumen	3.160.000,00	Kab. Buton Selatan, Batauga, Lakambau	PAJAK DAERAH, DANA TRANSFER UMUM-DANA ALOKASI UMUM	Memperkuat Stabilitas Polhukhankam Dan Transformasi Pelayanan Publik	4. Tata Kelola Pemerintahan Yang Baik 4. Peningkatan Kualitas Tata Kelola Pemerintahan dan Zona Integritas	-		42.000.000,00	BADAN KEUANGAN DAN ASET DAERAH
	5.02.03.2.01.0005	Penatausahaan Barang Milik Daerah														

NO	KODE	URUSAN / BIDANG URUSAN / PROGRAM / KEGIATAN / SUB KEGIATAN	INDIKATOR PROGRAM / KEGIATAN / SUB KEGIATAN	TARGET AKHIR PERIODE RENSTRA OPD	REALISASI CAPAIAN RENJA OPD TAHUN 2023	PRAKIRAAN CAPAIAN TARGET RENJA OPD TAHUN 2024	CAPAIAN KINERJA DAN KERANGKA PENDANAAN						KELOMPOK SASARAN	PRAKIRAAN MAJU RENCANA TAHUN 2026		PERANGKAT DAERAH PENANGGUNG JAWAB
							TARGET 2025	PAGU INDIKATIF (Rp)	LOKASI	SUMBER DANA	PRIORITAS			TARGET	PAGU INDIKATIF (Rp)	
											NASIONAL	DAERAH				
1	2	3	4	5	6	7	8	9	10	11	12	13	14	15	16	17
			Jumlah Laporan Penatausahaan Barang Milik Daerah				1 Laporan	275.378.000,00	Kab. Buton Selatan, Batauga, Lakambau	PAJAK DAERAH, DANA TRANSFER UMUM-DANA ALOKASI UMUM	Memperkua t Stabilitas Polhukhank am Dan Tra nsformasi Pelayanan Publik	4. Tata Kelola Pem erintahan Yang Baik 4. Peningka tan Kualitas Tata Kelola Pemerintah an dan Zona Integritas	-		85.000.000,00	BADAN KEUANGAN DAN ASET DAERAH
	5.02.03.2.01.0006	Inventarisasi Barang Milik Daerah														
			Jumlah Laporan Hasil Inventarisasi (LHI) Barang Milik Daerah				1 Laporan	89.301.000,00	Kab. Buton Selatan, Batauga, Lakambau	PAJAK DAERAH, DANA TRANSFER UMUM-DANA ALOKASI UMUM	Memperkua t Stabilitas Polhukhank am Dan Tra nsformasi Pelayanan Publik	4. Tata Kelola Pem erintahan Yang Baik 4. Peningka tan Kualitas Tata Kelola Pemerintah an dan Zona Integritas	-		155.000.000,00	BADAN KEUANGAN DAN ASET DAERAH
	5.02.03.2.01.0007	Pengamanan Barang Milik Daerah														
			Jumlah Laporan Hasil Pengamanan Barang Milik Daerah				1 Laporan	79.810.000,00	Kab. Buton Selatan, Batauga, Lakambau	PAJAK DAERAH, DANA TRANSFER UMUM-DANA ALOKASI UMUM	Memperkua t Stabilitas Polhukhank am Dan Tra nsformasi Pelayanan Publik	4. Tata Kelola Pem erintahan Yang Baik 4. Peningka tan Kualitas Tata Kelola Pemerintah an dan Zona Integritas	-		28.000.000,00	BADAN KEUANGAN DAN ASET DAERAH
	5.02.03.2.01.0008	Penilaian Barang Milik Daerah														
			Jumlah Laporan Hasil Penilaian Barang Milik Daerah dan Hasil Koordinasi Penilaian Barang Milik Daerah				1 Laporan	23.788.000,00	Kab. Buton Selatan, Batauga, Lakambau	PAJAK DAERAH, DANA TRANSFER UMUM-DANA ALOKASI UMUM	Memperkua t Stabilitas Polhukhank am Dan Tra nsformasi Pelayanan Publik	4. Tata Kelola Pem erintahan Yang Baik 4. Peningka tan Kualitas Tata Kelola Pemerintah an dan Zona Integritas	-		55.000.000,00	BADAN KEUANGAN DAN ASET DAERAH
	5.02.03.2.01.0009	Pengawasan dan Pengendalian Pengelolaan Barang Milik Daerah														

NO	KODE	URUSAN / BIDANG URUSAN / PROGRAM / KEGIATAN / SUB KEGIATAN	INDIKATOR PROGRAM / KEGIATAN / SUB KEGIATAN	TARGET AKHIR PERIODE RENSTRA OPD	REALISASI CAPAIAN RENJA OPD TAHUN 2023	PRAKIRAAN CAPAIAN TARGET RENJA OPD TAHUN 2024	CAPAIAN KINERJA DAN KERANGKA PENDANAAN						KELOMPOK SASARAN	PRAKIRAAN MAJU RENCANA TAHUN 2026		PERANGKAT DAERAH PENANGGUNG JAWAB
							TARGET 2025	PAGU INDIKATIF (Rp)	LOKASI	SUMBER DANA	PRIORITAS			TARGET	PAGU INDIKATIF (Rp)	
											NASIONAL	DAERAH				
1	2	3	4	5	6	7	8	9	10	11	12	13	14	15	16	17
			<i>Jumlah Laporan Hasil Pengawasan dan Pengendalian Pengelolaan Barang Milik Daerah</i>				1 Laporan	18.598.000,00	Kab. Buton Selatan, Batauga, Lakambau	PAJAK DAERAH, DANA TRANSFER UMUM-DANA ALOKASI UMUM	Memperkuat Stabilitas Polhukhankam Dan Transformasi Pelayanan Publik	4. Tata Kelola Pemerintahan Yang Baik 4. Peningkatan Kualitas Tata Kelola Pemerintahan dan Zona Integritas	-		45.000.000,00	BADAN KEUANGAN DAN ASET DAERAH
	5.02.03.2.01.0010	Optimalisasi Penggunaan, Pemanfaatan, Pemindahtanganan, Pemusnahan, dan Penghapusan Barang Milik Daerah														
			<i>Jumlah Dokumen Hasil Optimalisasi Penggunaan, Pemanfaatan, Pemindahtanganan, Pemusnahan, dan Penghapusan Barang Milik Daerah</i>				1 Dokumen	54.488.000,00	Kab. Buton Selatan, Batauga, Lakambau	PAJAK DAERAH, DANA TRANSFER UMUM-DANA ALOKASI UMUM	Memperkuat Stabilitas Polhukhankam Dan Transformasi Pelayanan Publik	4. Tata Kelola Pemerintahan Yang Baik 4. Peningkatan Kualitas Tata Kelola Pemerintahan dan Zona Integritas	-		28.000.000,00	BADAN KEUANGAN DAN ASET DAERAH
	5.02.03.2.01.0011	Rekonsiliasi dalam rangka Penyusunan Laporan Barang Milik Daerah														
			<i>Jumlah Laporan Hasil Rekonsiliasi dalam rangka Penyusunan Laporan Barang Milik Daerah</i>				1 Laporan	26.288.000,00	Kab. Buton Selatan, Batauga, Lakambau	PAJAK DAERAH, DANA TRANSFER UMUM-DANA ALOKASI UMUM	Memperkuat Stabilitas Polhukhankam Dan Transformasi Pelayanan Publik	4. Tata Kelola Pemerintahan Yang Baik 4. Peningkatan Kualitas Tata Kelola Pemerintahan dan Zona Integritas	-		75.000.000,00	BADAN KEUANGAN DAN ASET DAERAH
	5.02.03.2.01.0012	Penyusunan Laporan Barang Milik Daerah														
			<i>Jumlah Laporan Barang Milik Daerah yang Disusun</i>				1 Laporan	100.031.000,00	Kab. Buton Selatan, Batauga, Lakambau	PAJAK DAERAH, DANA TRANSFER UMUM-DANA ALOKASI UMUM	Memperkuat Stabilitas Polhukhankam Dan Transformasi Pelayanan Publik	4. Tata Kelola Pemerintahan Yang Baik 4. Peningkatan Kualitas Tata Kelola Pemerintahan dan Zona Integritas	-		100.000.000,00	BADAN KEUANGAN DAN ASET DAERAH
	5.02.03.2.01.0013	Pembinaan Pengelolaan Barang Milik Daerah Pemerintah Kabupaten/Kota														

NO	KODE	URUSAN / BIDANG URUSAN / PROGRAM / KEGIATAN / SUB KEGIATAN	INDIKATOR PROGRAM / KEGIATAN / SUB KEGIATAN	TARGET AKHIR PERIODE RENSTRA OPD	REALISASI CAPAIAN RENJA OPD TAHUN 2023	PRAKIRAAN CAPAIAN TARGET RENJA OPD TAHUN 2024	CAPAIAN KINERJA DAN KERANGKA PENDANAAN						KELOMPOK SASARAN	PRAKIRAAN MAJU RENCANA TAHUN 2026		PERANGKAT DAERAH PENANGGUNG JAWAB
							TARGET 2025	PAGU INDIKATIF (Rp)	LOKASI	SUMBER DANA	PRIORITAS			TARGET	PAGU INDIKATIF (Rp)	
											NASIONAL	DAERAH				
1	2	3	4	5	6	7	8	9	10	11	12	13	14	15	16	17
			Jumlah Orang yang Mengikuti Pembinaan Pengelolaan Barang Milik Daerah Pemerintah Kabupaten/Kota				40 Orang	48.598.000,00	Kab. Buton Selatan, Batauga, Lakambau	PAJAK DAERAH, DANA TRANSFER UMUM-DANA ALOKASI UMUM	Memperkuat Stabilitas Polhukhankam Dan Transformasi Pelayanan Publik	4. Tata Kelola Pemerintahan Yang Baik 4. Peningkatan Kualitas Tata Kelola Pemerintahan dan Zona Integritas	-		85.000.000,00	BADAN KEUANGAN DAN ASET DAERAH
		BADAN PENDAPATAN DAERAH						2.062.327.498,00						2.468.500.000,00		
	5	UNSUR PENUNJANG URUSAN PEMERINTAHAN						2.062.327.498,00							2.468.500.000,00	
	5.02	KEUANGAN						2.062.327.498,00							2.468.500.000,00	
1.	5.02.01	PROGRAM PENUNJANG URUSAN PEMERINTAHAN DAERAH KABUPATEN/KOTA	Persentase Pelayanan Penunjang Urusan Pemerintah Daerah	100 %			100 %	1.862.382.498,00						100 %	2.063.500.000,00	
	5.02.01.2.01	Perencanaan, Penganggaran, dan Evaluasi Kinerja Perangkat Daerah	Persentase Perencanaan dan Evaluasi Kinerja SKPD	-			100 %	47.092.000,00			Memperkuat Stabilitas Polhukhankam Dan Transformasi Pelayanan Publik	4. Tata Kelola Pemerintahan Yang Baik 4. Peningkatan Kualitas Tata Kelola Pemerintahan dan Zona Integritas	BAPENDA KAB. BUTON SELATAN	-	42.500.000,00	BADAN PENDAPATAN DAERAH
	5.02.01.2.01.0001	Penyusunan Dokumen Perencanaan Perangkat Daerah														
			Jumlah Dokumen Perencanaan Perangkat Daerah				2 Dokumen	16.092.000,00	Kab. Buton Selatan, Batauga, Lakambau	DANA TRANSFER UMUM-DANA ALOKASI UMUM	Memperkuat Stabilitas Polhukhankam Dan Transformasi Pelayanan Publik	4. Tata Kelola Pemerintahan Yang Baik 4. Peningkatan Kualitas Tata Kelola Pemerintahan dan Zona Integritas	BAPENDA KAB. BUTON SELATAN		5.000.000,00	BADAN PENDAPATAN DAERAH
	5.02.01.2.01.0002	Koordinasi dan Penyusunan Dokumen RKA-SKPD														
			Jumlah Dokumen RKA-SKPD dan Laporan Hasil Koordinasi Penyusunan Dokumen RKA-SKPD				1 Dokumen	5.000.000,00	Kab. Buton Selatan, Batauga, Lakambau	DANA TRANSFER UMUM-DANA ALOKASI UMUM	Memperkuat Stabilitas Polhukhankam Dan Transformasi Pelayanan Publik	4. Tata Kelola Pemerintahan Yang Baik 4. Peningkatan Kualitas Tata Kelola Pemerintahan dan Zona Integritas	BAPENDA KAB. BUTON SELATAN		5.000.000,00	BADAN PENDAPATAN DAERAH
	5.02.01.2.01.0003	Koordinasi dan Penyusunan Dokumen Perubahan RKA-SKPD														

NO	KODE	URUSAN / BIDANG URUSAN / PROGRAM / KEGIATAN / SUB KEGIATAN	INDIKATOR PROGRAM / KEGIATAN / SUB KEGIATAN	TARGET AKHIR PERIODE RENSTRA OPD	REALISASI CAPAIAN RENJA OPD TAHUN 2023	PRAKIRAAN CAPAIAN TARGET RENJA OPD TAHUN 2024	CAPAIAN KINERJA DAN KERANGKA PENDANAAN						KELOMPOK SASARAN	PRAKIRAAN MAJU RENCANA TAHUN 2026		PERANGKAT DAERAH PENANGGUNG JAWAB
							TARGET 2025	PAGU INDIKATIF (Rp)	LOKASI	SUMBER DANA	PRIORITAS			TARGET	PAGU INDIKATIF (Rp)	
											NASIONAL	DAERAH				
1	2	3	4	5	6	7	8	9	10	11	12	13	14	15	16	17
			Jumlah Dokumen Perubahan RKA-SKPD dan Laporan Hasil Koordinasi Penyusunan Dokumen Perubahan RKA-SKPD				1 Dokumen	5.000.000,00	Kab. Buton Selatan, Batauga, Lakambau	DANA TRANSFER UMUM-DANA ALOKASI UMUM	Memperkuat Stabilitas Polhukhankam Dan Transformasi Pelayanan Publik	4. Tata Kelola Pemerintahan Yang Baik 4. Peningkatan Kualitas Tata Kelola Pemerintahan dan Zona Integritas	BAPENDA KAB. BUTON SELATAN		5.000.000,00	BADAN PENDAPATAN DAERAH
	5.02.01.2.01.0004	Koordinasi dan Penyusunan DPA-SKPD														
			Jumlah Dokumen DPA-SKPD dan Laporan Hasil Koordinasi Penyusunan Dokumen DPA-SKPD				1 Dokumen	3.000.000,00	Kab. Buton Selatan, Batauga, Lakambau	DANA TRANSFER UMUM-DANA ALOKASI UMUM	Memperkuat Stabilitas Polhukhankam Dan Transformasi Pelayanan Publik	4. Tata Kelola Pemerintahan Yang Baik 4. Peningkatan Kualitas Tata Kelola Pemerintahan dan Zona Integritas	BAPENDA KAB. BUTON SELATAN		5.000.000,00	BADAN PENDAPATAN DAERAH
	5.02.01.2.01.0005	Koordinasi dan Penyusunan Perubahan DPA- SKPD														
			Jumlah Dokumen Perubahan DPA-SKPD dan Laporan Hasil Koordinasi Penyusunan Dokumen Perubahan DPA-SKPD				1 Dokumen	3.000.000,00	Kab. Buton Selatan, Batauga, Lakambau	DANA TRANSFER UMUM-DANA ALOKASI UMUM	Memperkuat Stabilitas Polhukhankam Dan Transformasi Pelayanan Publik	4. Tata Kelola Pemerintahan Yang Baik 4. Peningkatan Kualitas Tata Kelola Pemerintahan dan Zona Integritas	BAPENDA KAB. BUTON SELATAN		5.000.000,00	BADAN PENDAPATAN DAERAH
	5.02.01.2.01.0006	Koordinasi dan Penyusunan Laporan Capaian Kinerja dan Ikhtisar Realisasi Kinerja SKPD														
			Jumlah Laporan Capaian Kinerja dan Ikhtisar Realisasi Kinerja SKPD dan Laporan Hasil Koordinasi Penyusunan Laporan Capaian Kinerja dan Ikhtisar Realisasi Kinerja SKPD				1 Laporan	10.000.000,00	Kab. Buton Selatan, Batauga, Lakambau	DANA TRANSFER UMUM-DANA ALOKASI UMUM	Memperkuat Stabilitas Polhukhankam Dan Transformasi Pelayanan Publik	4. Tata Kelola Pemerintahan Yang Baik 4. Peningkatan Kualitas Tata Kelola Pemerintahan dan Zona Integritas	BAPENDA KAB. BUTON SELATAN		12.500.000,00	BADAN PENDAPATAN DAERAH
	5.02.01.2.01.0007	Evaluasi Kinerja Perangkat Daerah														

NO	KODE	URUSAN / BIDANG URUSAN / PROGRAM / KEGIATAN / SUB KEGIATAN	INDIKATOR PROGRAM / KEGIATAN / SUB KEGIATAN	TARGET AKHIR PERIODE RENSTRA OPD	REALISASI CAPAIAN RENJA OPD TAHUN 2023	PRAKIRAAN CAPAIAN TARGET RENJA OPD TAHUN 2024	CAPAIAN KINERJA DAN KERANGKA PENDANAAN						KELOMPOK SASARAN	PRAKIRAAN MAJU RENCANA TAHUN 2026		PERANGKAT DAERAH PENANGGUNG JAWAB
							TARGET 2025	PAGU INDIKATIF (Rp)	LOKASI	SUMBER DANA	PRIORITAS			TARGET	PAGU INDIKATIF (Rp)	
											NASIONAL	DAERAH				
1	2	3	4	5	6	7	8	9	10	11	12	13	14	15	16	17
			<i>Jumlah Laporan Evaluasi Kinerja Perangkat Daerah</i>				1 Laporan	5.000.000,00	Kab. Buton Selatan, Batauga, Lakambau	DANA TRANSFER UMUM-DANA ALOKASI UMUM	Memperkuat Stabilitas Polhukhankam Dan Transformasi Pelayanan Publik	4. Tata Kelola Pemerintahan Yang Baik 4. Peningkatan Kualitas Tata Kelola Pemerintahan dan Zona Integritas	BAPENDA KAB. BUTON SELATAN		5.000.000,00	BADAN PENDAPATAN DAERAH
	5.02.01.2.02	Administrasi Keuangan Perangkat Daerah	<i>Persentase Capaian Kinerja Keuangan</i>	-			100 %	1.301.836.508,00			Memperkuat Stabilitas Polhukhankam Dan Transformasi Pelayanan Publik	4. Tata Kelola Pemerintahan Yang Baik 4. Peningkatan Kualitas Tata Kelola Pemerintahan dan Zona Integritas	BAPENDA KAB. BUTON SELATAN	-	1.370.000.000,00	BADAN PENDAPATAN DAERAH
	5.02.01.2.02.0001	Penyediaan Gaji dan Tunjangan ASN														
			<i>Jumlah Orang yang Menerima Gaji dan Tunjangan ASN</i>				9 Orang/bulan	1.208.096.508,00	Kab. Buton Selatan, Batauga, Lakambau	DANA TRANSFER UMUM-DANA ALOKASI UMUM	Memperkuat Stabilitas Polhukhankam Dan Transformasi Pelayanan Publik	4. Tata Kelola Pemerintahan Yang Baik 4. Peningkatan Kualitas Tata Kelola Pemerintahan dan Zona Integritas	BAPENDA KAB. BUTON SELATAN		1.260.000.000,00	BADAN PENDAPATAN DAERAH
	5.02.01.2.02.0003	Pelaksanaan Penatausahaan dan Pengujian/Verifikasi Keuangan SKPD														
			<i>Jumlah Dokumen Penatausahaan dan Pengujian/Verifikasi Keuangan SKPD</i>				1 Dokumen	83.740.000,00	Kab. Buton Selatan, Batauga, Lakambau	DANA TRANSFER UMUM-DANA ALOKASI UMUM	Memperkuat Stabilitas Polhukhankam Dan Transformasi Pelayanan Publik	4. Tata Kelola Pemerintahan Yang Baik 4. Peningkatan Kualitas Tata Kelola Pemerintahan dan Zona Integritas	BAPENDA KAB. BUTON SELATAN		100.000.000,00	BADAN PENDAPATAN DAERAH
	5.02.01.2.02.0005	Koordinasi dan Penyusunan Laporan Keuangan Akhir Tahun SKPD														

NO	KODE	URUSAN / BIDANG URUSAN / PROGRAM / KEGIATAN / SUB KEGIATAN	INDIKATOR PROGRAM / KEGIATAN / SUB KEGIATAN	TARGET AKHIR PERIODE RENSTRA OPD	REALISASI CAPAIAN RENJA OPD TAHUN 2023	PRAKIRAAN CAPAIAN TARGET RENJA OPD TAHUN 2024	CAPAIAN KINERJA DAN KERANGKA PENDANAAN						KELOMPOK SASARAN	PRAKIRAAN MAJU RENCANA TAHUN 2026		PERANGKAT DAERAH PENANGGUNG JAWAB
							TARGET 2025	PAGU INDIKATIF (Rp)	LOKASI	SUMBER DANA	PRIORITAS			TARGET	PAGU INDIKATIF (Rp)	
											NASIONAL	DAERAH				
1	2	3	4	5	6	7	8	9	10	11	12	13	14	15	16	17
			Jumlah Laporan Keuangan Akhir Tahun SKPD dan Laporan Hasil Koordinasi Penyusunan Laporan Keuangan Akhir Tahun SKPD				1 Laporan	5.000.000,00	Kab. Buton Selatan, Batauga, Lakambau	DANA TRANSFER UMUM-DANA ALOKASI UMUM	Memperkuat Stabilitas Polhukhankam Dan Transformasi Pelayanan Publik	4. Tata Kelola Pemerintahan Yang Baik 4. Peningkatan Kualitas Tata Kelola Pemerintahan dan Zona Integritas	BAPENDA KAB. BUTON SELATAN		5.000.000,00	BADAN PENDAPATAN DAERAH
	5.02.01.2.02.0007	Koordinasi dan Penyusunan Laporan Keuangan Bulanan/ Triwulanan/ Semesteran SKPD														
			Jumlah Laporan Keuangan Bulanan/ Triwulanan/ Semesteran SKPD dan Laporan Koordinasi Penyusunan Laporan Keuangan Bulanan/Triwulanan/Semesteran SKPD				1 Laporan	5.000.000,00	Kab. Buton Selatan, Batauga, Lakambau	DANA TRANSFER UMUM-DANA ALOKASI UMUM	Memperkuat Stabilitas Polhukhankam Dan Transformasi Pelayanan Publik	4. Tata Kelola Pemerintahan Yang Baik 4. Peningkatan Kualitas Tata Kelola Pemerintahan dan Zona Integritas	BAPENDA KAB. BUTON SELATAN		5.000.000,00	BADAN PENDAPATAN DAERAH
	5.02.01.2.03	Administrasi Barang Milik Daerah pada Perangkat Daerah	Persentase Barang Milik Daerah pada Perangkat Daerah	-			100 %	3.000.000,00			-	4. Tata Kelola Pemerintahan Yang Baik 4. Peningkatan Kualitas Tata Kelola Pemerintahan dan Zona Integritas	BAPENDA KAB. BUTON SELATAN	-	5.000.000,00	BADAN PENDAPATAN DAERAH
	5.02.01.2.03.0005	Rekonsiliasi dan Penyusunan Laporan Barang Milik Daerah pada SKPD														
			Jumlah Laporan Rekonsiliasi dan Penyusunan Laporan Barang Milik Daerah pada SKPD				1 Laporan	3.000.000,00	Kab. Buton Selatan, Batauga, Lakambau	DANA TRANSFER UMUM-DANA ALOKASI UMUM	-	4. Tata Kelola Pemerintahan Yang Baik 4. Peningkatan Kualitas Tata Kelola Pemerintahan dan Zona Integritas	BAPENDA KAB. BUTON SELATAN		5.000.000,00	BADAN PENDAPATAN DAERAH
	5.02.01.2.04	Administrasi Pendapatan Daerah Kewenangan Perangkat Daerah	Persentase Pendapatan Daerah Kewenangan Perangkat Daerah	-			100 %	5.000.000,00			Memperkuat Stabilitas Polhukhankam Dan Transformasi Pelayanan Publik	4. Tata Kelola Pemerintahan Yang Baik 4. Peningkatan Kualitas Tata Kelola Pemerintahan dan Zona Integritas	BAPENDA KAB. BUTON SELATAN	-	5.000.000,00	BADAN PENDAPATAN DAERAH
	5.02.01.2.04.0007	Pelaporan Pengelolaan Retribusi Daerah														

NO	KODE	URUSAN / BIDANG URUSAN / PROGRAM / KEGIATAN / SUB KEGIATAN	INDIKATOR PROGRAM / KEGIATAN / SUB KEGIATAN	TARGET AKHIR PERIODE RENSTRA OPD	REALISASI CAPAIAN RENJA OPD TAHUN 2023	PRAKIRAAN CAPAIAN TARGET RENJA OPD TAHUN 2024	CAPAIAN KINERJA DAN KERANGKA PENDANAAN						KELOMPOK SASARAN	PRAKIRAAN MAJU RENCANA TAHUN 2026		PERANGKAT DAERAH PENANGGUNG JAWAB
							TARGET 2025	PAGU INDIKATIF (Rp)	LOKASI	SUMBER DANA	PRIORITAS			TARGET	PAGU INDIKATIF (Rp)	
											NASIONAL	DAERAH				
1	2	3	4	5	6	7	8	9	10	11	12	13	14	15	16	17
			<i>Jumlah Laporan Pengelolaan Retribusi Daerah</i>				1 Dokumen	5.000.000,00	Kab. Buton Selatan, Batauga, Lakambau	DANA TRANSFER UMUM-DANA ALOKASI UMUM	Memperkua t Stabilitas Polhukhank am Dan Tra nsformasi Pelayanan Publik	4. Tata Kelola Pem erintahan Yang Baik 4. Peningka tan Kualitas Tata Kelola Pemerintah an dan Zona Integritas	BAPENDA KAB. BUTON SELATAN		5.000.000,00	BADAN PENDAPATAN DAERAH
	5.02.01.2.05	Administrasi Kepegawaian Perangkat Daerah	<i>Persentase Pegawai Pada Perangkat Daerah</i>	-			100 %	6.580.000,00			-	4. Tata Kelola Pem erintahan Yang Baik 4. Peningka tan Kualitas Tata Kelola Pemerintah an dan Zona Integritas	BAPENDA KAB. BUTON SELATAN	-	6.500.000,00	BADAN PENDAPATAN DAERAH
	5.02.01.2.05.0011	Bimbingan Teknis Implementasi Peraturan Perundang-Undangan														
			<i>Jumlah Orang yang Mengikuti Bimbingan Teknis Implementasi Peraturan Perundang-Undangan</i>				2 Orang	6.580.000,00	Kab. Buton Selatan, Batauga, Lakambau	DANA TRANSFER UMUM-DANA ALOKASI UMUM	-	4. Tata Kelola Pem erintahan Yang Baik 4. Peningka tan Kualitas Tata Kelola Pemerintah an dan Zona Integritas	BAPENDA KAB. BUTON SELATAN		6.500.000,00	BADAN PENDAPATAN DAERAH
	5.02.01.2.06	Administrasi Umum Perangkat Daerah	<i>Presentase bidang dalam SKPD yang dilayani administrasi perkantorannya</i>	-			100 %	202.451.520,00			Memperkua t Stabilitas Polhukhank am Dan Tra nsformasi Pelayanan Publik	4. Tata Kelola Pem erintahan Yang Baik 4. Peningka tan Kualitas Tata Kelola Pemerintah an dan Zona Integritas	BAPENDA KAB. BUTON SELATAN	-	276.000.000,00	BADAN PENDAPATAN DAERAH
	5.02.01.2.06.0001	Penyediaan Komponen Instalasi Listrik/Penerangan Bangunan Kantor														
			<i>Jumlah Paket Komponen Instalasi Listrik/Penerangan Bangunan Kantor yang Disediakan</i>				1 Paket	2.150.020,00	Kab. Buton Selatan, Batauga, Lakambau	DANA TRANSFER UMUM-DANA ALOKASI UMUM	Memperkua t Stabilitas Polhukhank am Dan Tra nsformasi Pelayanan Publik	4. Tata Kelola Pem erintahan Yang Baik 4. Peningka tan Kualitas Tata Kelola Pemerintah an dan Zona Integritas	BAPENDA KAB. BUTON SELATAN		4.000.000,00	BADAN PENDAPATAN DAERAH

NO	KODE	URUSAN / BIDANG URUSAN / PROGRAM / KEGIATAN / SUB KEGIATAN	INDIKATOR PROGRAM / KEGIATAN / SUB KEGIATAN	TARGET AKHIR PERIODE RENSTRA OPD	REALISASI CAPAIAN RENJA OPD TAHUN 2023	PRAKIRAAN CAPAIAN TARGET RENJA OPD TAHUN 2024	CAPAIAN KINERJA DAN KERANGKA PENDANAAN						KELOMPOK SASARAN	PRAKIRAAN MAJU RENCANA TAHUN 2026		PERANGKAT DAERAH PENANGGUNG JAWAB
							TARGET 2025	PAGU INDIKATIF (Rp)	LOKASI	SUMBER DANA	PRIORITAS			TARGET	PAGU INDIKATIF (Rp)	
											NASIONAL	DAERAH				
1	2	3	4	5	6	7	8	9	10	11	12	13	14	15	16	17
	5.02.01.2.06.0002	Penyediaan Peralatan dan Perlengkapan Kantor														
			Jumlah Paket Peralatan dan Perlengkapan Kantor yang Disediakan				1 Paket	10.000.000,00	Kab. Buton Selatan, Batauga, Lakambau	DANA TRANSFER UMUM-DANA ALOKASI UMUM	Memperkuat Stabilitas Polhukhankam Dan Transformasi Pelayanan Publik	4. Tata Kelola Pemerintahan Yang Baik 4. Peningkatan Kualitas Tata Kelola Pemerintahan dan Zona Integritas	BAPENDA KAB. BUTON SELATAN		12.500.000,00	BADAN PENDAPATAN DAERAH
	5.02.01.2.06.0003	Penyediaan Peralatan Rumah Tangga														
			Jumlah Paket Peralatan Rumah Tangga yang Disediakan				1 Paket	2.000.000,00	Kab. Buton Selatan, Batauga, Lakambau	DANA TRANSFER UMUM-DANA ALOKASI UMUM	Memperkuat Stabilitas Polhukhankam Dan Transformasi Pelayanan Publik	4. Tata Kelola Pemerintahan Yang Baik 4. Peningkatan Kualitas Tata Kelola Pemerintahan dan Zona Integritas	BAPENDA KAB. BUTON SELATAN		2.500.000,00	BADAN PENDAPATAN DAERAH
	5.02.01.2.06.0005	Penyediaan Barang Cetak dan Penggandaan														
			Jumlah Paket Barang Cetak dan Penggandaan yang Disediakan				1 Paket	8.500.000,00	Kab. Buton Selatan, Batauga, Lakambau	DANA TRANSFER UMUM-DANA ALOKASI UMUM	Memperkuat Stabilitas Polhukhankam Dan Transformasi Pelayanan Publik	4. Tata Kelola Pemerintahan Yang Baik 4. Peningkatan Kualitas Tata Kelola Pemerintahan dan Zona Integritas	BAPENDA KAB. BUTON SELATAN		10.000.000,00	BADAN PENDAPATAN DAERAH
	5.02.01.2.06.0006	Penyediaan Bahan Bacaan dan Peraturan Perundang-undangan														
			Jumlah Dokumen Bahan Bacaan dan Peraturan Perundang-Undangan yang Disediakan				1 Dokumen	1.800.000,00	Kab. Buton Selatan, Batauga, Lakambau	DANA TRANSFER UMUM-DANA ALOKASI UMUM	Memperkuat Stabilitas Polhukhankam Dan Transformasi Pelayanan Publik	4. Tata Kelola Pemerintahan Yang Baik 4. Peningkatan Kualitas Tata Kelola Pemerintahan dan Zona Integritas	BAPENDA KAB. BUTON SELATAN		2.000.000,00	BADAN PENDAPATAN DAERAH
	5.02.01.2.06.0008	Fasilitasi Kunjungan Tamu														

NO	KODE	URUSAN / BIDANG URUSAN / PROGRAM / KEGIATAN / SUB KEGIATAN	INDIKATOR PROGRAM / KEGIATAN / SUB KEGIATAN	TARGET AKHIR PERIODE RENSTRA OPD	REALISASI CAPAIAN RENJA OPD TAHUN 2023	PRAKIRAAN CAPAIAN TARGET RENJA OPD TAHUN 2024	CAPAIAN KINERJA DAN KERANGKA PENDANAAN						KELOMPOK SASARAN	PRAKIRAAN MAJU RENCANA TAHUN 2026		PERANGKAT DAERAH PENANGGUNG JAWAB
							TARGET 2025	PAGU INDIKATIF (Rp)	LOKASI	SUMBER DANA	PRIORITAS			TARGET	PAGU INDIKATIF (Rp)	
											NASIONAL	DAERAH				
1	2	3	4	5	6	7	8	9	10	11	12	13	14	15	16	17
			Jumlah Laporan Fasilitas Kunjungan Tamu				1 Laporan	10.000.000,00	Kab. Buton Selatan, Batauga, Semua Kel/Desa	DANA TRANSFER UMUM-DANA ALOKASI UMUM	Memperkuat Stabilitas Polhukhankam Dan Transformasi Pelayanan Publik	4. Tata Kelola Pemerintahan Yang Baik 4. Peningkatan Kualitas Tata Kelola Pemerintahan dan Zona Integritas	BAPENDA KAB. BUTON SELATAN		20.000.000,00	BADAN PENDAPATAN DAERAH
	5.02.01.2.06.0009	Penyelenggaraan Rapat Koordinasi dan Konsultasi SKPD														
			Jumlah Laporan Penyelenggaraan Rapat Koordinasi dan Konsultasi SKPD				1 Laporan	168.001.500,00	Kab. Buton Selatan, Batauga, Lakambau	DANA TRANSFER UMUM-DANA ALOKASI UMUM	Memperkuat Stabilitas Polhukhankam Dan Transformasi Pelayanan Publik	4. Tata Kelola Pemerintahan Yang Baik 4. Peningkatan Kualitas Tata Kelola Pemerintahan dan Zona Integritas	BAPENDA KAB. BUTON SELATAN		225.000.000,00	BADAN PENDAPATAN DAERAH
	5.02.01.2.07	Pengadaan Barang Milik Daerah Penunjang Urusan Pemerintah Daerah	Persentase Barang Milik Daerah pada Perangkat daerah	-			100 %	31.750.000,00			Memperkuat Stabilitas Polhukhankam Dan Transformasi Pelayanan Publik	4. Tata Kelola Pemerintahan Yang Baik 4. Peningkatan Kualitas Tata Kelola Pemerintahan dan Zona Integritas	BAPENDA KAB. BUTON SELATAN	-	65.000.000,00	BADAN PENDAPATAN DAERAH
	5.02.01.2.07.0005	Pengadaan Mebel														
			Jumlah Paket Mebel yang Disediakan				2 Unit	6.750.000,00	Kab. Buton Selatan, Batauga, Lakambau	DANA TRANSFER UMUM-DANA ALOKASI UMUM	Memperkuat Stabilitas Polhukhankam Dan Transformasi Pelayanan Publik	4. Tata Kelola Pemerintahan Yang Baik 4. Peningkatan Kualitas Tata Kelola Pemerintahan dan Zona Integritas	BAPENDA KAB. BUTON SELATAN		20.000.000,00	BADAN PENDAPATAN DAERAH
	5.02.01.2.07.0006	Pengadaan Peralatan dan Mesin Lainnya														
			Jumlah Unit Peralatan dan Mesin Lainnya yang Disediakan				1 Unit	25.000.000,00	Kab. Buton Selatan, Batauga, Lakambau	DANA TRANSFER UMUM-DANA ALOKASI UMUM	Memperkuat Stabilitas Polhukhankam Dan Transformasi Pelayanan Publik	4. Tata Kelola Pemerintahan Yang Baik 4. Peningkatan Kualitas Tata Kelola Pemerintahan dan Zona Integritas	BAPENDA KAB. BUTON SELATAN		45.000.000,00	BADAN PENDAPATAN DAERAH

NO	KODE	URUSAN / BIDANG URUSAN / PROGRAM / KEGIATAN / SUB KEGIATAN	INDIKATOR PROGRAM / KEGIATAN / SUB KEGIATAN	TARGET AKHIR PERIODE RENSTRA OPD	REALISASI CAPAIAN RENJA OPD TAHUN 2023	PRAKIRAAN CAPAIAN TARGET RENJA OPD TAHUN 2024	CAPAIAN KINERJA DAN KERANGKA PENDANAAN						KELOMPOK SASARAN	PRAKIRAAN MAJU RENCANA TAHUN 2026		PERANGKAT DAERAH PENANGGUNG JAWAB
							TARGET 2025	PAGU INDIKATIF (Rp)	LOKASI	SUMBER DANA	PRIORITAS			TARGET	PAGU INDIKATIF (Rp)	
											NASIONAL	DAERAH				
1	2	3	4	5	6	7	8	9	10	11	12	13	14	15	16	17
	5.02.01.2.08	Penyediaan Jasa Penunjang Urusan Pemerintahan Daerah	<i>Persentase Jasa penunjang urusan pemerintahan daerah</i>	-			100 %	214.000.800,00			-	4. Tata Kelola Pem erintahan Yang Baik 4. Peningka tan Kualitas Tata Kelola Pemerintah an dan Zona Integritas	BAPENDA KAB. BUTON SELATAN	-	230.000.000,00	BADAN PENDAPATAN DAERAH
	5.02.01.2.08.0001	Penyediaan Jasa Surat Menyurat														
			<i>Jumlah Laporan Penyediaan Jasa Surat Menyurat</i>				1 Laporan	3.900.000,00	Kab. Buton Selatan, Batauga, Lakambau	DANA TRANSFER UMUM-DANA ALOKASI UMUM	-	4. Tata Kelola Pem erintahan Yang Baik 4. Peningka tan Kualitas Tata Kelola Pemerintah an dan Zona Integritas	BAPENDA KAB. BUTON SELATAN		5.000.000,00	BADAN PENDAPATAN DAERAH
	5.02.01.2.08.0002	Penyediaan Jasa Komunikasi, Sumber Daya Air dan Listrik														
			<i>Jumlah Laporan Penyediaan Jasa Komunikasi, Sumber Daya Air dan Listrik yang Disediakan</i>				1 Laporan	48.640.000,00	Kab. Buton Selatan, Batauga, Lakambau	DANA TRANSFER UMUM-DANA ALOKASI UMUM	-	4. Tata Kelola Pem erintahan Yang Baik 4. Peningka tan Kualitas Tata Kelola Pemerintah an dan Zona Integritas	BAPENDA KAB. BUTON SELATAN		55.000.000,00	BADAN PENDAPATAN DAERAH
	5.02.01.2.08.0004	Penyediaan Jasa Pelayanan Umum Kantor														
			<i>Jumlah Laporan Penyediaan Jasa Pelayanan Umum Kantor yang Disediakan</i>				1 Laporan	161.460.800,00	Kab. Buton Selatan, Batauga, Lakambau	DANA TRANSFER UMUM-DANA ALOKASI UMUM	-	4. Tata Kelola Pem erintahan Yang Baik 4. Peningka tan Kualitas Tata Kelola Pemerintah an dan Zona Integritas	BAPENDA KAB. BUTON SELATAN		170.000.000,00	BADAN PENDAPATAN DAERAH
	5.02.01.2.09	Pemeliharaan Barang Milik Daerah Penunjang Urusan Pemerintahan Daerah	<i>Persentase Barang Milik Daerah pada Perangkat Daerah</i>	-			100 %	50.671.670,00			Memperkua t Stabilitas Polhukhank am Dan Tra nsformasi Pelayanan Publik	4. Tata Kelola Pem erintahan Yang Baik 4. Peningka tan Kualitas Tata Kelola Pemerintah an dan Zona Integritas	BAPENDA KAB. BUTON SELATAN	-	63.500.000,00	BADAN PENDAPATAN DAERAH

NO	KODE	URUSAN / BIDANG URUSAN / PROGRAM / KEGIATAN / SUB KEGIATAN	INDIKATOR PROGRAM / KEGIATAN / SUB KEGIATAN	TARGET AKHIR PERIODE RENSTRA OPD	REALISASI CAPAIAN RENJA OPD TAHUN 2023	PRAKIRAAN CAPAIAN TARGET RENJA OPD TAHUN 2024	CAPAIAN KINERJA DAN KERANGKA PENDANAAN						KELOMPOK SASARAN	PRAKIRAAN MAJU RENCANA TAHUN 2026		PERANGKAT DAERAH PENANGGUNG JAWAB
							TARGET 2025	PAGU INDIKATIF (Rp)	LOKASI	SUMBER DANA	PRIORITAS			TARGET	PAGU INDIKATIF (Rp)	
											NASIONAL	DAERAH				
1	2	3	4	5	6	7	8	9	10	11	12	13	14	15	16	17
			Jumlah Dokumen Rencana Pengelolaan Pajak Daerah				1 Dokumen	7.076.000,00	Kab. Buton Selatan, Batauga, Lakambau	DANA TRANSFER UMUM-DANA ALOKASI UMUM	Memperku a t Stabilitas Polhukhank am Dan Tra nsformasi Pelayanan Publik	4. Tata Kelola Pem erintahan Yang Baik 4. Peningka tan Kualitas Tata Kelola Pemerintah an dan Zona Integritas	BAPENDA KAB. BUTON SELATAN		20.000.000,00	BADAN PENDAPATAN DAERAH
	5.02.04.2.01.0002	Analisa dan Pengembangan Pajak Daerah, serta Penyusunan Kebijakan Pajak Daerah														
			Jumlah Dokumen Hasil Analisis Pajak Daerah serta Pengembangan Pajak Daerah dan Kebijakan Pajak Daerah				1 Dokumen	9.373.000,00	Kab. Buton Selatan, Batauga, Lakambau	DANA TRANSFER UMUM-DANA ALOKASI UMUM	Memperku a t Stabilitas Polhukhank am Dan Tra nsformasi Pelayanan Publik	4. Tata Kelola Pem erintahan Yang Baik 4. Peningka tan Kualitas Tata Kelola Pemerintah an dan Zona Integritas	BAPENDA KAB. BUTON SELATAN		15.000.000,00	BADAN PENDAPATAN DAERAH
	5.02.04.2.01.0003	Penyuluhan dan Penyebarluasan Kebijakan Pajak Daerah														
			Jumlah Laporan Pelaksanaan Penyuluhan dan Penyebarluasan Kebijakan Pajak Daerah				1 Laporan	5.000.000,00	Kab. Buton Selatan, Batauga, Lakambau	DANA TRANSFER UMUM-DANA ALOKASI UMUM	Memperku a t Stabilitas Polhukhank am Dan Tra nsformasi Pelayanan Publik	4. Tata Kelola Pem erintahan Yang Baik 4. Peningka tan Kualitas Tata Kelola Pemerintah an dan Zona Integritas	BAPENDA KAB. BUTON SELATAN		20.000.000,00	BADAN PENDAPATAN DAERAH
	5.02.04.2.01.0004	Penyediaan Sarana dan Prasarana Pengelolaan Pajak Daerah														
			Jumlah Sarana dan Prasarana Pengelolaan Pajak Daerah				2 Unit	20.000.000,00	Kab. Buton Selatan, Batauga, Lakambau	DANA TRANSFER UMUM-DANA ALOKASI UMUM	Memperku a t Stabilitas Polhukhank am Dan Tra nsformasi Pelayanan Publik	4. Tata Kelola Pem erintahan Yang Baik 4. Peningka tan Kualitas Tata Kelola Pemerintah an dan Zona Integritas	BAPENDA KAB. BUTON SELATAN		40.000.000,00	BADAN PENDAPATAN DAERAH
	5.02.04.2.01.0005	Pendataan dan Pendaftaran Objek Pajak Daerah														

NO	KODE	URUSAN / BIDANG URUSAN / PROGRAM / KEGIATAN / SUB KEGIATAN	INDIKATOR PROGRAM / KEGIATAN / SUB KEGIATAN	TARGET AKHIR PERIODE RENSTRA OPD	REALISASI CAPAIAN RENJA OPD TAHUN 2023	PRAKIRAAN CAPAIAN TARGET RENJA OPD TAHUN 2024	CAPAIAN KINERJA DAN KERANGKA PENDANAAN						KELOMPOK SASARAN	PRAKIRAAN MAJU RENCANA TAHUN 2026		PERANGKAT DAERAH PENANGGUNG JAWAB
							TARGET 2025	PAGU INDIKATIF (Rp)	LOKASI	SUMBER DANA	PRIORITAS			TARGET	PAGU INDIKATIF (Rp)	
											NASIONAL	DAERAH				
1	2	3	4	5	6	7	8	9	10	11	12	13	14	15	16	17
			<i>Jumlah Laporan Hasil Pendataan dan Pendaftaran Objek Pajak Daerah, Subjek Pajak dan Wajib Pajak Daerah</i>				1 Laporan	18.500.000,00	Kab. Buton Selatan, Batauga, Semua Kel/Desa	DANA TRANSFER UMUM-DANA ALOKASI UMUM	Memperku a Stabilitas Polhukhank am Dan Tra nsformasi Pelayanan Publik	4. Tata Kelola Pem erintahan Yang Baik 4. Peningka tan Kualitas Tata Kelola Pemerintah an dan Zona Integritas	BAPENDA KAB. BUTON SELATAN		45.000.000,00	BADAN PENDAPATAN DAERAH
	5.02.04.2.01.0006	Pengolahan, Pemeliharaan, dan Pelaporan Basis Data Pajak Daerah														
			<i>Jumlah Laporan Hasil Pengolahan, Pemeliharaan, dan Pelaporan Basis Data Pajak Daerah</i>				1 Laporan	42.525.000,00	Kab. Buton Selatan, Batauga, Lakambau	DANA TRANSFER UMUM-DANA ALOKASI UMUM	Memperku a Stabilitas Polhukhank am Dan Tra nsformasi Pelayanan Publik	4. Tata Kelola Pem erintahan Yang Baik 4. Peningka tan Kualitas Tata Kelola Pemerintah an dan Zona Integritas	BAPENDA KAB. BUTON SELATAN		30.000.000,00	BADAN PENDAPATAN DAERAH
	5.02.04.2.01.0007	Penilaian Pajak Bumi dan Bangunan Perdesaan dan Perkotaan (PBBP2) serta Bea Perolehan Hak atas Tanah dan Bangunan (BPHTB)														
			<i>Jumlah Objek Pajak yang Disesuaikan NJOP nya</i>				500 Obyek Pajak	20.162.000,00	Kab. Buton Selatan, Semua Kecamatan, Semua Kel/Desa	DANA TRANSFER UMUM-DANA ALOKASI UMUM	Memperku a Stabilitas Polhukhank am Dan Tra nsformasi Pelayanan Publik	4. Tata Kelola Pem erintahan Yang Baik 4. Peningka tan Kualitas Tata Kelola Pemerintah an dan Zona Integritas	BAPENDA KAB. BUTON SELATAN		60.000.000,00	BADAN PENDAPATAN DAERAH
	5.02.04.2.01.0008	Penetapan Wajib Pajak Daerah														
			<i>Jumlah Dokumen Ketetapan Pajak Daerah</i>				1 Dokumen	28.820.000,00	Kab. Buton Selatan, Batauga, Lakambau	DANA TRANSFER UMUM-DANA ALOKASI UMUM	Memperku a Stabilitas Polhukhank am Dan Tra nsformasi Pelayanan Publik	4. Tata Kelola Pem erintahan Yang Baik 4. Peningka tan Kualitas Tata Kelola Pemerintah an dan Zona Integritas	BAPENDA KAB. BUTON SELATAN		30.000.000,00	BADAN PENDAPATAN DAERAH
	5.02.04.2.01.0009	Pelayanan dan Konsultasi Pajak Daerah														

NO	KODE	URUSAN / BIDANG URUSAN / PROGRAM / KEGIATAN / SUB KEGIATAN	INDIKATOR PROGRAM / KEGIATAN / SUB KEGIATAN	TARGET AKHIR PERIODE RENSTRA OPD	REALISASI CAPAIAN RENJA OPD TAHUN 2023	PRAKIRAAN CAPAIAN TARGET RENJA OPD TAHUN 2024	CAPAIAN KINERJA DAN KERANGKA PENDANAAN						KELOMPOK SASARAN	PRAKIRAAN MAJU RENCANA TAHUN 2026		PERANGKAT DAERAH PENANGGUNG JAWAB
							TARGET 2025	PAGU INDIKATIF (Rp)	LOKASI	SUMBER DANA	PRIORITAS			TARGET	PAGU INDIKATIF (Rp)	
											NASIONAL	DAERAH				
1	2	3	4	5	6	7	8	9	10	11	12	13	14	15	16	17
			Jumlah Layanan dan Konsultasi Pajak Daerah				1 Layanan	24.749.000,00	Kab. Buton Selatan, Batauga, Lakambau	DANA TRANSFER UMUM-DANA ALOKASI UMUM	Memperkua t Stabilitas Polhukhank am Dan Tra nsformasi Pelayanan Publik	4. Tata Kelola Pem erintahan Yang Baik 4. Peningka tan Kualitas Tata Kelola Pemerintah an dan Zona Integritas	BAPENDA KAB. BUTON SELATAN		40.000.000,00	BADAN PENDAPATAN DAERAH
	5.02.04.2.01.0010	Penelitian dan Verifikasi Data Pelaporan Pajak Daerah														
			Jumlah Data Pelaporan Pajak Daerah yang Telah Dilakukan Penelitian dan Verifikasi				1 Dokumen	11.860.000,00	Kab. Buton Selatan, Batauga, Lakambau	DANA TRANSFER UMUM-DANA ALOKASI UMUM	Memperkua t Stabilitas Polhukhank am Dan Tra nsformasi Pelayanan Publik	4. Tata Kelola Pem erintahan Yang Baik 4. Peningka tan Kualitas Tata Kelola Pemerintah an dan Zona Integritas	BAPENDA KAB. BUTON SELATAN		40.000.000,00	BADAN PENDAPATAN DAERAH
	5.02.04.2.01.0011	Penagihan Pajak Daerah														
			Jumlah Dokumen Hasil Pelaksanaan Penagihan Pajak Daerah				1 Dokumen	5.880.000,00	Kab. Buton Selatan, Batauga, Lakambau	DANA TRANSFER UMUM-DANA ALOKASI UMUM	Memperkua t Stabilitas Polhukhank am Dan Tra nsformasi Pelayanan Publik	4. Tata Kelola Pem erintahan Yang Baik 4. Peningka tan Kualitas Tata Kelola Pemerintah an dan Zona Integritas	BAPENDA KAB. BUTON SELATAN		50.000.000,00	BADAN PENDAPATAN DAERAH
	5.02.04.2.01.0013	Pengendalian, Pemeriksaan dan Pengawasan Pajak Daerah														
			Jumlah Dokumen Hasil Pemeriksaan serta Pengendalian dan Pengawasan Pajak Daerah				1 Dokumen	6.000.000,00	Kab. Buton Selatan, Batauga, Lakambau	DANA TRANSFER UMUM-DANA ALOKASI UMUM	Memperkua t Stabilitas Polhukhank am Dan Tra nsformasi Pelayanan Publik	4. Tata Kelola Pem erintahan Yang Baik 4. Peningka tan Kualitas Tata Kelola Pemerintah an dan Zona Integritas	BAPENDA KAB. BUTON SELATAN		15.000.000,00	BADAN PENDAPATAN DAERAH
		BADAN KEPEGAWAIAN DAN PENGEMBANGAN SUMBER DAYA MANUSIA						2.624.451.735,00							3.072.000.000,00	
	5	UNSUR PENUNJANG URUSAN PEMERINTAHAN						2.624.451.735,00							3.072.000.000,00	
	5.03	KEPEGAWAIAN						2.582.324.735,00							3.022.000.000,00	
1.	5.03.01	PROGRAM PENUNJANG URUSAN PEMERINTAHAN DAERAH KABUPATEN/KOTA	Persentase Pelayanan Penunjang Urusan Pemerintah Daerah	100 %			100 %	2.214.709.735,00						100 %	2.580.000.000,00	

NO	KODE	URUSAN / BIDANG URUSAN / PROGRAM / KEGIATAN / SUB KEGIATAN	INDIKATOR PROGRAM / KEGIATAN / SUB KEGIATAN	TARGET AKHIR PERIODE RENSTRA OPD	REALISASI CAPAIAN RENJA OPD TAHUN 2023	PRAKIRAAN CAPAIAN TARGET RENJA OPD TAHUN 2024	CAPAIAN KINERJA DAN KERANGKA PENDANAAN						KELOMPOK SASARAN	PRAKIRAAN MAJU RENCANA TAHUN 2026		PERANGKAT DAERAH PENANGGUNG JAWAB
							TARGET 2025	PAGU INDIKATIF (Rp)	LOKASI	SUMBER DANA	PRIORITAS			TARGET	PAGU INDIKATIF (Rp)	
											NASIONAL	DAERAH				
1	2	3	4	5	6	7	8	9	10	11	12	13	14	15	16	17
	5.03.01.2.01	Perencanaan, Penganggaran, dan Evaluasi Kinerja Perangkat Daerah	<i>Jumlah Dokumen Perencanaan dan Evaluasi Kinerja Perangkat Daerah</i>	-			6 Dok	70.561.000,00			Memperku a Stabilitas Polhukhank am Dan Tra nsformasi Pelayanan Publik	4. Tata Kelola Pem erintahan Yang Baik 4. Peningka tan Kualitas Tata Kelola Pemerintah an dan Zona Integritas	BADAN KEPEGAWAIAN DAN PENGEMBANGAN SUMBER DAYA MANUSIA	-	62.000.000,00	BADAN KEPEGAWAIAN DAN PENGEMBANGAN SUMBER DAYA MANUSIA
	5.03.01.2.01.0001	Penyusunan Dokumen Perencanaan Perangkat Daerah														
			<i>Jumlah Dokumen Perencanaan Perangkat Daerah</i>				2 Dokumen	17.566.000,00	Kab. Buton Selatan, Batauga, Masiri	DANA TRANSFER UMUM-DANA ALOKASI UMUM	Memperku a Stabilitas Polhukhank am Dan Tra nsformasi Pelayanan Publik	4. Tata Kelola Pem erintahan Yang Baik 4. Peningka tan Kualitas Tata Kelola Pemerintah an dan Zona Integritas	BADAN KEPEGAWAIAN DAN PENGEMBANGAN SUMBER DAYA MANUSIA		2.000.000,00	BADAN KEPEGAWAIAN DAN PENGEMBANGAN SUMBER DAYA MANUSIA
	5.03.01.2.01.0002	Koordinasi dan Penyusunan Dokumen RKA-SKPD														
			<i>Jumlah Dokumen RKA-SKPD dan Laporan Hasil Koordinasi Penyusunan Dokumen RKA-SKPD</i>				1 Dokumen	5.000.000,00	Kab. Buton Selatan, Batauga, Masiri	DANA TRANSFER UMUM-DANA ALOKASI UMUM	Memperku a Stabilitas Polhukhank am Dan Tra nsformasi Pelayanan Publik	4. Tata Kelola Pem erintahan Yang Baik 4. Peningka tan Kualitas Tata Kelola Pemerintah an dan Zona Integritas	BADAN KEPEGAWAIAN DAN PENGEMBANGAN SUMBER DAYA MANUSIA		5.000.000,00	BADAN KEPEGAWAIAN DAN PENGEMBANGAN SUMBER DAYA MANUSIA
	5.03.01.2.01.0003	Koordinasi dan Penyusunan Dokumen Perubahan RKA-SKPD														
			<i>Jumlah Dokumen Perubahan RKA-SKPD dan Laporan Hasil Koordinasi Penyusunan Dokumen Perubahan RKA-SKPD</i>				1 Dokumen	5.000.000,00	Kab. Buton Selatan, Batauga, Masiri	DANA TRANSFER UMUM-DANA ALOKASI UMUM	Memperku a Stabilitas Polhukhank am Dan Tra nsformasi Pelayanan Publik	4. Tata Kelola Pem erintahan Yang Baik 4. Peningka tan Kualitas Tata Kelola Pemerintah an dan Zona Integritas	BADAN KEPEGAWAIAN DAN PENGEMBANGAN SUMBER DAYA MANUSIA		5.000.000,00	BADAN KEPEGAWAIAN DAN PENGEMBANGAN SUMBER DAYA MANUSIA
	5.03.01.2.01.0004	Koordinasi dan Penyusunan DPA-SKPD														

NO	KODE	URUSAN / BIDANG URUSAN / PROGRAM / KEGIATAN / SUB KEGIATAN	INDIKATOR PROGRAM / KEGIATAN / SUB KEGIATAN	TARGET AKHIR PERIODE RENSTRA OPD	REALISASI CAPAIAN RENJA OPD TAHUN 2023	PRAKIRAAN CAPAIAN TARGET RENJA OPD TAHUN 2024	CAPAIAN KINERJA DAN KERANGKA PENDANAAN					KELOMPOK SASARAN	PRAKIRAAN MAJU RENCANA TAHUN 2026		PERANGKAT DAERAH PENANGGUNG JAWAB	
							TARGET 2025	PAGU INDIKATIF (Rp)	LOKASI	SUMBER DANA	PRIORITAS		TARGET	PAGU INDIKATIF (Rp)		
											NASIONAL					DAERAH
1	2	3	4	5	6	7	8	9	10	11	12	13	14	15	16	17
			Jumlah Dokumen DPA-SKPD dan Laporan Hasil Koordinasi Penyusunan Dokumen DPA-SKPD				1 Dokumen	5.000.000,00	Kab. Buton Selatan, Batauga, Masiri	DANA TRANSFER UMUM-DANA ALOKASI UMUM	Memperkuat Stabilitas Polhukhankam Dan Transformasi Pelayanan Publik	4. Tata Kelola Pemerintahan Yang Baik 4. Peningkatan Kualitas Tata Kelola Pemerintahan dan Zona Integritas	BADAN KEPEGAWAIAN DAN PENGEMBANGAN SUMBER DAYA MANUSIA		5.000.000,00	BADAN KEPEGAWAIAN DAN PENGEMBANGAN SUMBER DAYA MANUSIA
	5.03.01.2.01.0005	Koordinasi dan Penyusunan Perubahan DPA- SKPD														
			Jumlah Dokumen Perubahan DPA-SKPD dan Laporan Hasil Koordinasi Penyusunan Dokumen Perubahan DPA-SKPD				1 Dokumen	5.000.000,00	Kab. Buton Selatan, Batauga, Masiri	DANA TRANSFER UMUM-DANA ALOKASI UMUM	Memperkuat Stabilitas Polhukhankam Dan Transformasi Pelayanan Publik	4. Tata Kelola Pemerintahan Yang Baik 4. Peningkatan Kualitas Tata Kelola Pemerintahan dan Zona Integritas	BADAN KEPEGAWAIAN DAN PENGEMBANGAN SUMBER DAYA MANUSIA		5.000.000,00	BADAN KEPEGAWAIAN DAN PENGEMBANGAN SUMBER DAYA MANUSIA
	5.03.01.2.01.0006	Koordinasi dan Penyusunan Laporan Capaian Kinerja dan Ikhtisar Realisasi Kinerja SKPD														
			Jumlah Laporan Capaian Kinerja dan Ikhtisar Realisasi Kinerja SKPD dan Laporan Hasil Koordinasi Penyusunan Laporan Capaian Kinerja dan Ikhtisar Realisasi Kinerja SKPD				1 Laporan	14.198.000,00	Kab. Buton Selatan, Batauga, Masiri	DANA TRANSFER UMUM-DANA ALOKASI UMUM	Memperkuat Stabilitas Polhukhankam Dan Transformasi Pelayanan Publik	4. Tata Kelola Pemerintahan Yang Baik 4. Peningkatan Kualitas Tata Kelola Pemerintahan dan Zona Integritas	BADAN KEPEGAWAIAN DAN PENGEMBANGAN SUMBER DAYA MANUSIA		20.000.000,00	BADAN KEPEGAWAIAN DAN PENGEMBANGAN SUMBER DAYA MANUSIA
	5.03.01.2.01.0007	Evaluasi Kinerja Perangkat Daerah														
			Jumlah Laporan Evaluasi Kinerja Perangkat Daerah				1 Laporan	18.797.000,00	Kab. Buton Selatan, Batauga, Masiri	DANA TRANSFER UMUM-DANA ALOKASI UMUM	Memperkuat Stabilitas Polhukhankam Dan Transformasi Pelayanan Publik	4. Tata Kelola Pemerintahan Yang Baik 4. Peningkatan Kualitas Tata Kelola Pemerintahan dan Zona Integritas	BADAN KEPEGAWAIAN DAN PENGEMBANGAN SUMBER DAYA MANUSIA		20.000.000,00	BADAN KEPEGAWAIAN DAN PENGEMBANGAN SUMBER DAYA MANUSIA
	5.03.01.2.02	Administrasi Keuangan Perangkat Daerah	Jumlah Dokumen Administrasi Keuangan	-			6 Dok	1.722.586.780,00			Memperkuat Stabilitas Polhukhankam Dan Transformasi Pelayanan Publik	4. Peningkatan Kualitas Tata Kelola Pemerintahan dan Zona Integritas	BADAN KEPEGAWAIAN DAN PENGEMBANGAN SUMBER DAYA MANUSIA	-	1.910.000.000,00	BADAN KEPEGAWAIAN DAN PENGEMBANGAN SUMBER DAYA MANUSIA
	5.03.01.2.02.0001	Penyediaan Gaji dan Tunjangan ASN														

NO	KODE	URUSAN / BIDANG URUSAN / PROGRAM / KEGIATAN / SUB KEGIATAN	INDIKATOR PROGRAM / KEGIATAN / SUB KEGIATAN	TARGET AKHIR PERIODE RENSTRA OPD	REALISASI CAPAIAN RENJA OPD TAHUN 2023	PRAKIRAAN CAPAIAN TARGET RENJA OPD TAHUN 2024	CAPAIAN KINERJA DAN KERANGKA PENDANAAN					KELOMPOK SASARAN	PRAKIRAAN MAJU RENCANA TAHUN 2026		PERANGKAT DAERAH PENANGGUNG JAWAB	
							TARGET 2025	PAGU INDIKATIF (Rp)	LOKASI	SUMBER DANA	PRIORITAS		TARGET	PAGU INDIKATIF (Rp)		
											NASIONAL					DAERAH
1	2	3	4	5	6	7	8	9	10	11	12	13	14	15	16	17
			Jumlah Orang yang Menerima Gaji dan Tunjangan ASN				20 Orang/bulan	1.631.266.780,00	Kab. Buton Selatan, Batauga, Masiri Kab. Buton Selatan, Semua Kecamatan, Semua Kel/Desa	DANA TRANSFER UMUM-DANA ALOKASI UMUM	Memperkua t Stabilitas Polhukhank am Dan Tra nsformasi Pelayanan Publik	4. Peningka tan Kualitas Tata Kelola Pemerintah an dan Zona Integritas	BADAN KEPEGAWAIAN DAN PENGEMBANGAN SUMBER DAYA MANUSIA		1.800.000.000,00	BADAN KEPEGAWAIAN DAN PENGEMBANGAN SUMBER DAYA MANUSIA
	5.03.01.2.02.0003	Pelaksanaan Penatausahaan dan Pengujian/Verifikasi Keuangan SKPD														
			Jumlah Dokumen Penatausahaan dan Pengujian/Verifikasi Keuangan SKPD				1 Dokumen	81.320.000,00	Kab. Buton Selatan, Batauga, Masiri	DANA TRANSFER UMUM-DANA ALOKASI UMUM	Memperkua t Stabilitas Polhukhank am Dan Tra nsformasi Pelayanan Publik	4. Tata Kelola Pem erintahan Yang Baik 4. Peningka tan Kualitas Tata Kelola Pemerintah an dan Zona Integritas	BADAN KEPEGAWAIAN DAN PENGEMBANGAN SUMBER DAYA MANUSIA		100.000.000,00	BADAN KEPEGAWAIAN DAN PENGEMBANGAN SUMBER DAYA MANUSIA
	5.03.01.2.02.0005	Koordinasi dan Penyusunan Laporan Keuangan Akhir Tahun SKPD														
			Jumlah Laporan Keuangan Akhir Tahun SKPD dan Laporan Hasil Koordinasi Penyusunan Laporan Keuangan Akhir Tahun SKPD				1 Laporan	5.000.000,00	Kab. Buton Selatan, Batauga, Masiri	DANA TRANSFER UMUM-DANA ALOKASI UMUM	Memperkua t Stabilitas Polhukhank am Dan Tra nsformasi Pelayanan Publik	4. Tata Kelola Pem erintahan Yang Baik 4. Peningka tan Kualitas Tata Kelola Pemerintah an dan Zona Integritas	BADAN KEPEGAWAIAN DAN PENGEMBANGAN SUMBER DAYA MANUSIA		5.000.000,00	BADAN KEPEGAWAIAN DAN PENGEMBANGAN SUMBER DAYA MANUSIA
	5.03.01.2.02.0007	Koordinasi dan Penyusunan Laporan Keuangan Bulanan/ Triwulanan/ Semesteran SKPD														
			Jumlah Laporan Keuangan Bulanan/ Triwulanan/ Semesteran SKPD dan Laporan Koordinasi Penyusunan Laporan Keuangan Bulanan/Triwulana n/Semesteran SKPD				1 Laporan	5.000.000,00	Kab. Buton Selatan, Batauga, Masiri	DANA TRANSFER UMUM-DANA ALOKASI UMUM	Memperkua t Stabilitas Polhukhank am Dan Tra nsformasi Pelayanan Publik	4. Tata Kelola Pem erintahan Yang Baik 4. Peningka tan Kualitas Tata Kelola Pemerintah an dan Zona Integritas	BADAN KEPEGAWAIAN DAN PENGEMBANGAN SUMBER DAYA MANUSIA		5.000.000,00	BADAN KEPEGAWAIAN DAN PENGEMBANGAN SUMBER DAYA MANUSIA
	5.03.01.2.05	Administrasi Kepegawaian Perangkat Daerah	Jumlah Dokumen Administrasi Perangkat Daerah	-			1 Dok	33.240.000,00			Memperkua t Stabilitas Polhukhank am Dan Tra nsformasi Pelayanan Publik	4. Tata Kelola Pem erintahan Yang Baik 4. Peningka tan Kualitas Tata Kelola Pemerintah an dan Zona Integritas	BADAN KEPEGAWAIAN DAN PENGEMBANGAN SUMBER DAYA MANUSIA	-	35.000.000,00	BADAN KEPEGAWAIAN DAN PENGEMBANGAN SUMBER DAYA MANUSIA
	5.03.01.2.05.0006	Pemulangan Pegawai yang Pensiun														

NO	KODE	URUSAN / BIDANG URUSAN / PROGRAM / KEGIATAN / SUB KEGIATAN	INDIKATOR PROGRAM / KEGIATAN / SUB KEGIATAN	TARGET AKHIR PERIODE RENSTRA OPD	REALISASI CAPAIAN RENJA OPD TAHUN 2023	PRAKIRAAN CAPAIAN TARGET RENJA OPD TAHUN 2024	CAPAIAN KINERJA DAN KERANGKA PENDANAAN						KELOMPOK SASARAN	PRAKIRAAN MAJU RENCANA TAHUN 2026		PERANGKAT DAERAH PENANGGUNG JAWAB
							TARGET 2025	PAGU INDIKATIF (Rp)	LOKASI	SUMBER DANA	PRIORITAS			TARGET	PAGU INDIKATIF (Rp)	
											NASIONAL	DAERAH				
1	2	3	4	5	6	7	8	9	10	11	12	13	14	15	16	17
			Jumlah Pegawai Pensiun yang Dipulangkan				5 Orang	33.240.000,00	Kab. Buton Selatan, Batauga, Masiri	DANA TRANSFER UMUM-DANA ALOKASI UMUM	Memperkuat Stabilitas Polhukhankam Dan Transformasi Pelayanan Publik	4. Tata Kelola Pemerintahan Yang Baik 4. Peningkatan Kualitas Tata Kelola Pemerintahan dan Zona Integritas	BADAN KEPEGAWAIAN DAN PENGEMBANGAN SUMBER DAYA MANUSIA		35.000.000,00	BADAN KEPEGAWAIAN DAN PENGEMBANGAN SUMBER DAYA MANUSIA
	5.03.01.2.06	Administrasi Umum Perangkat Daerah	Persentase tertibnya administrasi umum perangkat daerah	-			95 %	224.653.500,00			Memperkuat Stabilitas Polhukhankam Dan Transformasi Pelayanan Publik	4. Tata Kelola Pemerintahan Yang Baik 4. Peningkatan Kualitas Tata Kelola Pemerintahan dan Zona Integritas	BADAN KEPEGAWAIAN DAN PENGEMBANGAN SUMBER DAYA MANUSIA	-	372.000.000,00	BADAN KEPEGAWAIAN DAN PENGEMBANGAN SUMBER DAYA MANUSIA
	5.03.01.2.06.0001	Penyediaan Komponen Instalasi Listrik/Penerangan Bangunan Kantor														
			Jumlah Paket Komponen Instalasi Listrik/Penerangan Bangunan Kantor yang Disediakan				1 Paket	846.000,00	Kab. Buton Selatan, Batauga, Masiri	DANA TRANSFER UMUM-DANA ALOKASI UMUM	Memperkuat Stabilitas Polhukhankam Dan Transformasi Pelayanan Publik	4. Tata Kelola Pemerintahan Yang Baik 4. Peningkatan Kualitas Tata Kelola Pemerintahan dan Zona Integritas	BADAN KEPEGAWAIAN DAN PENGEMBANGAN SUMBER DAYA MANUSIA		5.000.000,00	BADAN KEPEGAWAIAN DAN PENGEMBANGAN SUMBER DAYA MANUSIA
	5.03.01.2.06.0002	Penyediaan Peralatan dan Perlengkapan Kantor														
			Jumlah Paket Peralatan dan Perlengkapan Kantor yang Disediakan				1 Paket	19.370.000,00	Kab. Buton Selatan, Batauga, Masiri	DANA TRANSFER UMUM-DANA ALOKASI UMUM	Memperkuat Stabilitas Polhukhankam Dan Transformasi Pelayanan Publik	4. Tata Kelola Pemerintahan Yang Baik 4. Peningkatan Kualitas Tata Kelola Pemerintahan dan Zona Integritas	BADAN KEPEGAWAIAN DAN PENGEMBANGAN SUMBER DAYA MANUSIA		20.000.000,00	BADAN KEPEGAWAIAN DAN PENGEMBANGAN SUMBER DAYA MANUSIA
	5.03.01.2.06.0003	Penyediaan Peralatan Rumah Tangga														

NO	KODE	URUSAN / BIDANG URUSAN / PROGRAM / KEGIATAN / SUB KEGIATAN	INDIKATOR PROGRAM / KEGIATAN / SUB KEGIATAN	TARGET AKHIR PERIODE RENSTRA OPD	REALISASI CAPAIAN RENJA OPD TAHUN 2023	PRAKIRAAN CAPAIAN TARGET RENJA OPD TAHUN 2024	CAPAIAN KINERJA DAN KERANGKA PENDANAAN						KELOMPOK SASARAN	PRAKIRAAN MAJU RENCANA TAHUN 2026		PERANGKAT DAERAH PENANGGUNG JAWAB
							TARGET 2025	PAGU INDIKATIF (Rp)	LOKASI	SUMBER DANA	PRIORITAS			TARGET	PAGU INDIKATIF (Rp)	
											NASIONAL	DAERAH				
1	2	3	4	5	6	7	8	9	10	11	12	13	14	15	16	17
			Jumlah Paket Peralatan Rumah Tangga yang Disediakan				1 Paket	10.737.500,00	Kab. Buton Selatan, Batauga, Masiri	DANA TRANSFER UMUM-DANA ALOKASI UMUM	Memperkua t Stabilitas Polhukhank am Dan Tra nsformasi Pelayanan Publik	4. Tata Kelola Pem erintahan Yang Baik 4. Peningka tan Kualitas Tata Kelola Pemerintah an dan Zona Integritas	BADAN KEPEGAWAIAN DAN PENGEMBANGAN SUMBER DAYA MANUSIA		12.000.000,00	BADAN KEPEGAWAIAN DAN PENGEMBANGAN SUMBER DAYA MANUSIA
	5.03.01.2.06.0005	Penyediaan Barang Cetakan dan Penggandaan														
			Jumlah Paket Barang Cetakan dan Penggandaan yang Disediakan				1 Paket	11.000.000,00	Kab. Buton Selatan, Batauga, Masiri	DANA TRANSFER UMUM-DANA ALOKASI UMUM	Memperkua t Stabilitas Polhukhank am Dan Tra nsformasi Pelayanan Publik	4. Tata Kelola Pem erintahan Yang Baik 4. Peningka tan Kualitas Tata Kelola Pemerintah an dan Zona Integritas	BADAN KEPEGAWAIAN DAN PENGEMBANGAN SUMBER DAYA MANUSIA		13.000.000,00	BADAN KEPEGAWAIAN DAN PENGEMBANGAN SUMBER DAYA MANUSIA
	5.03.01.2.06.0008	Fasilitasi Kunjungan Tamu														
			Jumlah Laporan Fasilitasi Kunjungan Tamu				1 Laporan	10.000.000,00	Kab. Buton Selatan, Batauga, Masiri	DANA TRANSFER UMUM-DANA ALOKASI UMUM	Memperkua t Stabilitas Polhukhank am Dan Tra nsformasi Pelayanan Publik	4. Tata Kelola Pem erintahan Yang Baik 4. Peningka tan Kualitas Tata Kelola Pemerintah an dan Zona Integritas	BADAN KEPEGAWAIAN DAN PENGEMBANGAN SUMBER DAYA MANUSIA		22.000.000,00	BADAN KEPEGAWAIAN DAN PENGEMBANGAN SUMBER DAYA MANUSIA
	5.03.01.2.06.0009	Penyelenggaraan Rapat Koordinasi dan Konsultasi SKPD														
			Jumlah Laporan Penyelenggaraan Rapat Koordinasi dan Konsultasi SKPD				1 Laporan	172.700.000,00	Kab. Buton Selatan, Batauga, Masiri	DANA TRANSFER UMUM-DANA ALOKASI UMUM	Memperkua t Stabilitas Polhukhank am Dan Tra nsformasi Pelayanan Publik	4. Tata Kelola Pem erintahan Yang Baik 4. Peningka tan Kualitas Tata Kelola Pemerintah an dan Zona Integritas	BADAN KEPEGAWAIAN DAN PENGEMBANGAN SUMBER DAYA MANUSIA		300.000.000,00	BADAN KEPEGAWAIAN DAN PENGEMBANGAN SUMBER DAYA MANUSIA
	5.03.01.2.08	Penyediaan Jasa Penunjang Urusan Pemerintahan Daerah	Persentase Jumlah Barang Milik daerah Penunjang Urusan Pemerintah Daerah	-			95 %	100.516.000,00			Memperkua t Stabilitas Polhukhank am Dan Tra nsformasi Pelayanan Publik	4. Tata Kelola Pem erintahan Yang Baik 4. Peningka tan Kualitas Tata Kelola Pemerintah an dan Zona Integritas	BADAN KEPEGAWAIAN DAN PENGEMBANGAN SUMBER DAYA MANUSIA	-	123.500.000,00	BADAN KEPEGAWAIAN DAN PENGEMBANGAN SUMBER DAYA MANUSIA

NO	KODE	URUSAN / BIDANG URUSAN / PROGRAM / KEGIATAN / SUB KEGIATAN	INDIKATOR PROGRAM / KEGIATAN / SUB KEGIATAN	TARGET AKHIR PERIODE RENSTRA OPD	REALISASI CAPAIAN RENJA OPD TAHUN 2023	PRAKIRAAN CAPAIAN TARGET RENJA OPD TAHUN 2024	CAPAIAN KINERJA DAN KERANGKA PENDANAAN						KELOMPOK SASARAN	PRAKIRAAN MAJU RENCANA TAHUN 2026		PERANGKAT DAERAH PENANGGUNG JAWAB
							TARGET 2025	PAGU INDIKATIF (Rp)	LOKASI	SUMBER DANA	PRIORITAS			TARGET	PAGU INDIKATIF (Rp)	
											NASIONAL	DAERAH				
1	2	3	4	5	6	7	8	9	10	11	12	13	14	15	16	17
	5.03.01.2.08.0001	Penyediaan Jasa Surat Menyurat														
			<i>Jumlah Laporan Penyediaan Jasa Surat Menyurat</i>				1 Laporan	5.200.000,00	Kab. Buton Selatan, Batauga, Masiri	DANA TRANSFER UMUM-DANA ALOKASI UMUM	Memperku a Stabilitas Polhukhank am Dan Tra nsformasi Pelayanan Publik	4. Tata Kelola Pem erintahan Yang Baik 4. Peningka tan Kualitas Tata Kelola Pemerintah an dan Zona Integritas	BADAN KEPEGAWAIAN DAN PENGEMBANGAN SUMBER DAYA MANUSIA		6.000.000,00	BADAN KEPEGAWAIAN DAN PENGEMBANGAN SUMBER DAYA MANUSIA
	5.03.01.2.08.0002	Penyediaan Jasa Komunikasi, Sumber Daya Air dan Listrik														
			<i>Jumlah Laporan Penyediaan Jasa Komunikasi, Sumber Daya Air dan Listrik yang Disediakan</i>				1 Laporan	24.420.000,00	Kab. Buton Selatan, Batauga, Masiri	DANA TRANSFER UMUM-DANA ALOKASI UMUM	Memperku a Stabilitas Polhukhank am Dan Tra nsformasi Pelayanan Publik	4. Tata Kelola Pem erintahan Yang Baik 4. Peningka tan Kualitas Tata Kelola Pemerintah an dan Zona Integritas	BADAN KEPEGAWAIAN DAN PENGEMBANGAN SUMBER DAYA MANUSIA		27.500.000,00	BADAN KEPEGAWAIAN DAN PENGEMBANGAN SUMBER DAYA MANUSIA
	5.03.01.2.08.0004	Penyediaan Jasa Pelayanan Umum Kantor														
			<i>Jumlah Laporan Penyediaan Jasa Pelayanan Umum Kantor yang Disediakan</i>				1 Laporan	70.896.000,00	Kab. Buton Selatan, Batauga, Masiri	DANA TRANSFER UMUM-DANA ALOKASI UMUM	Memperku a Stabilitas Polhukhank am Dan Tra nsformasi Pelayanan Publik	4. Tata Kelola Pem erintahan Yang Baik	BADAN KEPEGAWAIAN DAN PENGEMBANGAN SUMBER DAYA MANUSIA		90.000.000,00	BADAN KEPEGAWAIAN DAN PENGEMBANGAN SUMBER DAYA MANUSIA
	5.03.01.2.09	Pemeliharaan Barang Milik Daerah Penunjang Urusan Pemerintahan Daerah	<i>Jumlah Barang Milik Daerah Penunjang Urusan Pemerintah Daerah yang Terpelihara</i>	-			7 Unit	63.152.455,00			Memperku a Stabilitas Polhukhank am Dan Tra nsformasi Pelayanan Publik	4. Tata Kelola Pem erintahan Yang Baik 4. Peningka tan Kualitas Tata Kelola Pemerintah an dan Zona Integritas	BADAN KEPEGAWAIAN DAN PENGEMBANGAN SUMBER DAYA MANUSIA	-	77.500.000,00	BADAN KEPEGAWAIAN DAN PENGEMBANGAN SUMBER DAYA MANUSIA
	5.03.01.2.09.0002	Penyediaan Jasa Pemeliharaan, Biaya Pemeliharaan, Pajak dan Perizinan Kendaraan Dinas Operasional atau Lapangan														
			<i>Jumlah Kendaraan Dinas Operasional atau Lapangan yang Dipelihara dan dibayarkan Pajak dan Perizinannya</i>				6 Unit	54.200.000,00	Kab. Buton Selatan, Batauga, Masiri	DANA TRANSFER UMUM-DANA ALOKASI UMUM	Memperku a Stabilitas Polhukhank am Dan Tra nsformasi Pelayanan Publik	4. Tata Kelola Pem erintahan Yang Baik 4. Peningka tan Kualitas Tata Kelola Pemerintah an dan Zona Integritas	BADAN KEPEGAWAIAN DAN PENGEMBANGAN SUMBER DAYA MANUSIA		60.000.000,00	BADAN KEPEGAWAIAN DAN PENGEMBANGAN SUMBER DAYA MANUSIA
	5.03.01.2.09.0006	Pemeliharaan Peralatan dan Mesin Lainnya														

NO	KODE	URUSAN / BIDANG URUSAN / PROGRAM / KEGIATAN / SUB KEGIATAN	INDIKATOR PROGRAM / KEGIATAN / SUB KEGIATAN	TARGET AKHIR PERIODE RENSTRA OPD	REALISASI CAPAIAN RENJA OPD TAHUN 2023	PRAKIRAAN CAPAIAN TARGET RENJA OPD TAHUN 2024	CAPAIAN KINERJA DAN KERANGKA PENDANAAN						KELOMPOK SASARAN	PRAKIRAAN MAJU RENCANA TAHUN 2026		PERANGKAT DAERAH PENANGGUNG JAWAB
							TARGET 2025	PAGU INDIKATIF (Rp)	LOKASI	SUMBER DANA	PRIORITAS			TARGET	PAGU INDIKATIF (Rp)	
											NASIONAL	DAERAH				
1	2	3	4	5	6	7	8	9	10	11	12	13	14	15	16	17
			<i>Jumlah Peralatan dan Mesin Lainnya yang Dipelihara</i>				10 Unit	6.740.000,00	Kab. Buton Selatan, Batauga, Masiri	DANA TRANSFER UMUM-DANA ALOKASI UMUM	Memperku t Stabilitas Polhukhank am Dan Tra nsformasi Pelayanan Publik	4. Tata Kelola Pem erintahan Yang Baik 4. Peningka tan Kualitas Tata Kelola Pemerintah an dan Zona Integritas	BADAN KEPEGAWAIAN DAN PENGEMBANGAN SUMBER DAYA MANUSIA		10.000.000,00	BADAN KEPEGAWAIAN DAN PENGEMBANGAN SUMBER DAYA MANUSIA
	5.03.01.2.09.0009	Pemeliharaan/Rehabilitasi Gedung Kantor dan Bangunan Lainnya														
			<i>Jumlah Gedung Kantor dan Bangunan Lainnya yang Dipelihara/Direhabilitasi</i>				1 Unit	2.212.455,00	Kab. Buton Selatan, Batauga, Masiri	DANA TRANSFER UMUM-DANA ALOKASI UMUM	Memperku t Stabilitas Polhukhank am Dan Tra nsformasi Pelayanan Publik	4. Tata Kelola Pem erintahan Yang Baik 4. Peningka tan Kualitas Tata Kelola Pemerintah an dan Zona Integritas	BADAN KEPEGAWAIAN DAN PENGEMBANGAN SUMBER DAYA MANUSIA		7.500.000,00	BADAN KEPEGAWAIAN DAN PENGEMBANGAN SUMBER DAYA MANUSIA
2.	5.03.02	PROGRAM KEPEGAWAIAN DAERAH	<i>Presentase Layanan Kepegawaian yang Menggunakan E-Gov</i>	45 %			45 %	367.615.000,00						45 %	442.000.000,00	
	5.03.02.2.01	Pengadaan, Pemberhentian dan Informasi Kepegawaian ASN	<i>Persentase Terlaksananya Data Informasi Manajemen ASN</i>	-			80 %	110.345.000,00			Memperku t Stabilitas Polhukhank am Dan Tra nsformasi Pelayanan Publik	4. Tata Kelola Pem erintahan Yang Baik	-	-	132.000.000,00	BADAN KEPEGAWAIAN DAN PENGEMBANGAN SUMBER DAYA MANUSIA
	5.03.02.2.01.0002	Penyusunan Rencana Kebutuhan, Jenis dan Jumlah Jabatan untuk Pelaksanaan Pengadaan ASN														
			<i>Jumlah Dokumen Hasil Penyusunan Rencana Kebutuhan, Jenis dan Jumlah Jabatan untuk Pelaksanaan Pengadaan ASN</i>				1 Dokumen	21.040.000,00	Kab. Buton Selatan, Semua Kecamatan, Semua Kel/Desa Kab. Buton Selatan, Batauga, Masiri	DANA TRANSFER UMUM-DANA ALOKASI UMUM	Memperku t Stabilitas Polhukhank am Dan Tra nsformasi Pelayanan Publik	4. Tata Kelola Pem erintahan Yang Baik	-		22.000.000,00	BADAN KEPEGAWAIAN DAN PENGEMBANGAN SUMBER DAYA MANUSIA
	5.03.02.2.01.0003	Koordinasi dan Fasilitasi Pengadaan PNS dan PPPK														
			<i>Jumlah Dokumen Kegiatan Koordinasi dan Fasilitasi Pengadaan PNS dan PPPK</i>				1 Dokumen	41.001.000,00	Kab. Buton Selatan, Batauga, Masiri	DANA TRANSFER UMUM-DANA ALOKASI UMUM	Memperku t Stabilitas Polhukhank am Dan Tra nsformasi Pelayanan Publik	4. Tata Kelola Pem erintahan Yang Baik 4. Peningka tan Kualitas Tata Kelola Pemerintah an dan Zona Integritas	-		50.000.000,00	BADAN KEPEGAWAIAN DAN PENGEMBANGAN SUMBER DAYA MANUSIA
	5.03.02.2.01.0004	Evaluasi Pengadaan ASN dan Pengadaan ASN														

NO	KODE	URUSAN / BIDANG URUSAN / PROGRAM / KEGIATAN / SUB KEGIATAN	INDIKATOR PROGRAM / KEGIATAN / SUB KEGIATAN	TARGET AKHIR PERIODE RENSTRA OPD	REALISASI CAPAIAN RENJA OPD TAHUN 2023	PRAKIRAAN CAPAIAN TARGET RENJA OPD TAHUN 2024	CAPAIAN KINERJA DAN KERANGKA PENDANAAN						KELOMPOK SASARAN	PRAKIRAAN MAJU RENCANA TAHUN 2026		PERANGKAT DAERAH PENANGGUNG JAWAB
							TARGET 2025	PAGU INDIKATIF (Rp)	LOKASI	SUMBER DANA	PRIORITAS			TARGET	PAGU INDIKATIF (Rp)	
											NASIONAL	DAERAH				
1	2	3	4	5	6	7	8	9	10	11	12	13	14	15	16	17
			Jumlah Laporan Hasil Evaluasi Pengadaan ASN				1 Laporan	24.256.000,00	Kab. Buton Selatan, Batauga, Masiri	DANA TRANSFER UMUM-DANA ALOKASI UMUM	Memperkuat Stabilitas Polhukhankam Dan Transformasi Pelayanan Publik	4. Tata Kelola Pemerintahan Yang Baik 4. Peningkatan Kualitas Tata Kelola Pemerintahan dan Zona Integritas	-		30.000.000,00	BADAN KEPEGAWAIAN DAN PENGEMBANGAN SUMBER DAYA MANUSIA
	5.03.02.2.01.0012	Evaluasi Data, Informasi dan Sistem Informasi Kepegawaian														
			Jumlah Laporan Hasil Evaluasi Data, Informasi dan Sistem Informasi Kepegawaian				1 Laporan	24.048.000,00	Kab. Buton Selatan, Batauga, Masiri	DANA TRANSFER UMUM-DANA ALOKASI UMUM	Memperkuat Stabilitas Polhukhankam Dan Transformasi Pelayanan Publik	4. Tata Kelola Pemerintahan Yang Baik 4. Peningkatan Kualitas Tata Kelola Pemerintahan dan Zona Integritas	-		30.000.000,00	BADAN KEPEGAWAIAN DAN PENGEMBANGAN SUMBER DAYA MANUSIA
	5.03.02.2.02	Mutasi dan Promosi ASN	Persentase Terlaksanya Mutasi dan Promosi Pegawai	-			85 %	149.972.000,00			Memperkuat Stabilitas Polhukhankam Dan Transformasi Pelayanan Publik	4. Tata Kelola Pemerintahan Yang Baik 4. Peningkatan Kualitas Tata Kelola Pemerintahan dan Zona Integritas	-	-	175.000.000,00	BADAN KEPEGAWAIAN DAN PENGEMBANGAN SUMBER DAYA MANUSIA
	5.03.02.2.02.0001	Pengelolaan Mutasi ASN														
			Jumlah Dokumen Hasil Pelaksanaan Mutasi Jabatan Pimpinan Tinggi, Jabatan Administrasi, Jabatan Pelaksana dan Mutasi ASN antar Daerah				1 Dokumen	38.963.000,00	Kab. Buton Selatan, Batauga, Masiri	DANA TRANSFER UMUM-DANA ALOKASI UMUM	Memperkuat Stabilitas Polhukhankam Dan Transformasi Pelayanan Publik	4. Tata Kelola Pemerintahan Yang Baik 4. Peningkatan Kualitas Tata Kelola Pemerintahan dan Zona Integritas	-		50.000.000,00	BADAN KEPEGAWAIAN DAN PENGEMBANGAN SUMBER DAYA MANUSIA
	5.03.02.2.02.0002	Pengelolaan Kenaikan Pangkat ASN														
			Jumlah Pengelolaan Kenaikan Pangkat ASN				6 Dokumen	86.933.000,00	Kab. Buton Selatan, Batauga, Masiri	DANA TRANSFER UMUM-DANA ALOKASI UMUM	Memperkuat Stabilitas Polhukhankam Dan Transformasi Pelayanan Publik	4. Tata Kelola Pemerintahan Yang Baik 4. Peningkatan Kualitas Tata Kelola Pemerintahan dan Zona Integritas	-		95.000.000,00	BADAN KEPEGAWAIAN DAN PENGEMBANGAN SUMBER DAYA MANUSIA

NO	KODE	URUSAN / BIDANG URUSAN / PROGRAM / KEGIATAN / SUB KEGIATAN	INDIKATOR PROGRAM / KEGIATAN / SUB KEGIATAN	TARGET AKHIR PERIODE RENSTRA OPD	REALISASI CAPAIAN RENJA OPD TAHUN 2023	PRAKIRAAN CAPAIAN TARGET RENJA OPD TAHUN 2024	CAPAIAN KINERJA DAN KERANGKA PENDANAAN						KELOMPOK SASARAN	PRAKIRAAN MAJU RENCANA TAHUN 2026		PERANGKAT DAERAH PENANGGUNG JAWAB
							TARGET 2025	PAGU INDIKATIF (Rp)	LOKASI	SUMBER DANA	PRIORITAS			TARGET	PAGU INDIKATIF (Rp)	
											NASIONAL	DAERAH				
1	2	3	4	5	6	7	8	9	10	11	12	13	14	15	16	17
	5.03.02.2.02.0003	Pengelolaan Promosi ASN														
			<i>Jumlah Dokumen Hasil Pengelolaan Promosi ASN</i>				2 Dokumen	24.076.000,00	Kab. Buton Selatan, Batauga, Masiri	DANA TRANSFER UMUM-DANA ALOKASI UMUM	Memperku a t Stabilitas Polhukhank am Dan Tra nsformasi Pelayanan Publik	4. Tata Kelola Pem erintahan Yang Baik 4. Peningka tan Kualitas Tata Kelola Pemerintah an dan Zona Integritas	-		30.000.000,00	BADAN KEPEGAWAIAN DAN PENGEMBANGAN SUMBER DAYA MANUSIA
	5.03.02.2.03	Pengembangan Kompetensi ASN	<i>Persentase Terlaksanya Pengembangan Karir ASN</i>	-			65 %	27.408.000,00			Memperku a t Stabilitas Polhukhank am Dan Tra nsformasi Pelayanan Publik	4. Tata Kelola Pem erintahan Yang Baik 4. Peningka tan Kualitas Tata Kelola Pemerintah an dan Zona Integritas	-	-	30.000.000,00	BADAN KEPEGAWAIAN DAN PENGEMBANGAN SUMBER DAYA MANUSIA
	5.03.02.2.03.0002	Pengelolaan Assessment Center														
			<i>Jumlah Dokumen Pengelolaan Assessment Center</i>				1 Dokumen	27.408.000,00	Kab. Buton Selatan, Batauga, Masiri	DANA TRANSFER UMUM-DANA ALOKASI UMUM	Memperku a t Stabilitas Polhukhank am Dan Tra nsformasi Pelayanan Publik	4. Tata Kelola Pem erintahan Yang Baik 4. Peningka tan Kualitas Tata Kelola Pemerintah an dan Zona Integritas	-		30.000.000,00	BADAN KEPEGAWAIAN DAN PENGEMBANGAN SUMBER DAYA MANUSIA
	5.03.02.2.04	Penilaian dan Evaluasi Kinerja Aparatur	<i>Persentase Terlaksananya Penangan Pembinaan ASN</i>	-			65 %	79.890.000,00			Memperku a t Stabilitas Polhukhank am Dan Tra nsformasi Pelayanan Publik	4. Tata Kelola Pem erintahan Yang Baik	-	-	105.000.000,00	BADAN KEPEGAWAIAN DAN PENGEMBANGAN SUMBER DAYA MANUSIA
	5.03.02.2.04.0002	Pelaksanaan Penilaian dan Evaluasi Kinerja Aparatur														
			<i>Jumlah Dokumen Hasil Pelaksanaan Penilaian dan Evaluasi Kinerja Aparatur</i>				1 Dokumen	51.290.000,00	Kab. Buton Selatan, Batauga, Masiri	DANA TRANSFER UMUM-DANA ALOKASI UMUM	Memperku a t Stabilitas Polhukhank am Dan Tra nsformasi Pelayanan Publik	4. Tata Kelola Pem erintahan Yang Baik	-		55.000.000,00	BADAN KEPEGAWAIAN DAN PENGEMBANGAN SUMBER DAYA MANUSIA
	5.03.02.2.04.0004	Pengelolaan Pemberian Penghargaan bagi Pegawai														

[illegible]

NO	KODE	URUSAN / BIDANG URUSAN / PROGRAM / KEGIATAN / SUB KEGIATAN	INDIKATOR PROGRAM / KEGIATAN / SUB KEGIATAN	TARGET AKHIR PERIODE RENSTRA OPD	REALISASI CAPAIAN RENJA OPD TAHUN 2023	PRAKIRAAN CAPAIAN TARGET RENJA OPD TAHUN 2024	CAPAIAN KINERJA DAN KERANGKA PENDANAAN						KELOMPOK SASARAN	PRAKIRAAN MAJU RENCANA TAHUN 2026		PERANGKAT DAERAH PENANGGUNG JAWAB
							TARGET 2025	PAGU INDIKATIF (Rp)	LOKASI	SUMBER DANA	PRIORITAS			TARGET	PAGU INDIKATIF (Rp)	
											NASIONAL	DAERAH				
1	2	3	4	5	6	7	8	9	10	11	12	13	14	15	16	17
1.	5.05.01	PROGRAM PENUNJANG URUSAN PEMERINTAHAN DAERAH KABUPATEN/KOTA	Persentase Pelayanan Penunjang Urusan Pemerintah Daerah	100 %			100 %	1.750.172.843,00						100 %	2.294.644.826,00	
	5.05.01.2.01	Perencanaan, Penganggaran, dan Evaluasi Kinerja Perangkat Daerah	Persentase Dokumen perencanaan dan evaluasi kinerja SKPD yang Diselesaikan	-			100 %	53.574.000,00			-	4. Tata Kelola Pem erintahan Yang Baik 4. Peningka tan Kualitas Tata Kelola Pemerintah an dan Zona Integritas	-	-	42.000.000,00	BADAN PENELITIAN DAN PENGEMBANGAN
	5.05.01.2.01.0001	Penyusunan Dokumen Perencanaan Perangkat Daerah														
			Jumlah Dokumen Perencanaan Perangkat Daerah				1 Dokumen	15.118.000,00	Kab. Buton Selatan, Semua Kecamatan, Semua Kel/Desa	DANA TRANSFER UMUM-DANA ALOKASI UMUM	-	4. Tata Kelola Pem erintahan Yang Baik 4. Peningka tan Kualitas Tata Kelola Pemerintah an dan Zona Integritas	-		5.000.000,00	BADAN PENELITIAN DAN PENGEMBANGAN
	5.05.01.2.01.0002	Koordinasi dan Penyusunan Dokumen RKA-SKPD														
			Jumlah Dokumen RKA-SKPD dan Laporan Hasil Koordinasi Penyusunan Dokumen RKA-SKPD				1 Dokumen	3.936.000,00	Kab. Buton Selatan, Semua Kecamatan, Semua Kel/Desa	DANA TRANSFER UMUM-DANA ALOKASI UMUM	-	4. Tata Kelola Pem erintahan Yang Baik 4. Peningka tan Kualitas Tata Kelola Pemerintah an dan Zona Integritas	-		5.000.000,00	BADAN PENELITIAN DAN PENGEMBANGAN
	5.05.01.2.01.0003	Koordinasi dan Penyusunan Dokumen Perubahan RKA-SKPD														
			Jumlah Dokumen Perubahan RKA-SKPD dan Laporan Hasil Koordinasi Penyusunan Dokumen Perubahan RKA-SKPD				1 Dokumen	3.936.000,00	Kab. Buton Selatan, Semua Kecamatan, Semua Kel/Desa	DANA TRANSFER UMUM-DANA ALOKASI UMUM	-	4. Tata Kelola Pem erintahan Yang Baik 4. Peningka tan Kualitas Tata Kelola Pemerintah an dan Zona Integritas	-		5.000.000,00	BADAN PENELITIAN DAN PENGEMBANGAN
	5.05.01.2.01.0004	Koordinasi dan Penyusunan DPA-SKPD														

NO	KODE	URUSAN / BIDANG URUSAN / PROGRAM / KEGIATAN / SUB KEGIATAN	INDIKATOR PROGRAM / KEGIATAN / SUB KEGIATAN	TARGET AKHIR PERIODE RENSTRA OPD	REALISASI CAPAIAN RENJA OPD TAHUN 2023	PRAKIRAAN CAPAIAN TARGET RENJA OPD TAHUN 2024	CAPAIAN KINERJA DAN KERANGKA PENDANAAN						KELOMPOK SASARAN	PRAKIRAAN MAJU RENCANA TAHUN 2026		PERANGKAT DAERAH PENANGGUNG JAWAB
							TARGET 2025	PAGU INDIKATIF (Rp)	LOKASI	SUMBER DANA	PRIORITAS			TARGET	PAGU INDIKATIF (Rp)	
											NASIONAL	DAERAH				
1	2	3	4	5	6	7	8	9	10	11	12	13	14	15	16	17
			Jumlah Dokumen DPA-SKPD dan Laporan Hasil Koordinasi Penyusunan Dokumen DPA-SKPD				1 Dokumen	3.936.000,00	Kab. Buton Selatan, Semua Kecamatan, Semua Kel/Desa	DANA TRANSFER UMUM-DANA ALOKASI UMUM	-	4. Tata Kelola Pemerintahan Yang Baik 4. Peningkatan Kualitas Tata Kelola Pemerintahan dan Zona Integritas	-		5.000.000,00	BADAN PENELITIAN DAN PENGEMBANGAN
	5.05.01.2.01.0005	Koordinasi dan Penyusunan Perubahan DPA- SKPD														
			Jumlah Dokumen Perubahan DPA-SKPD dan Laporan Hasil Koordinasi Penyusunan Dokumen Perubahan DPA-SKPD				1 Dokumen	3.936.000,00	Kab. Buton Selatan, Semua Kecamatan, Semua Kel/Desa	DANA TRANSFER UMUM-DANA ALOKASI UMUM	-	4. Tata Kelola Pemerintahan Yang Baik 4. Peningkatan Kualitas Tata Kelola Pemerintahan dan Zona Integritas	-		5.000.000,00	BADAN PENELITIAN DAN PENGEMBANGAN
	5.05.01.2.01.0006	Koordinasi dan Penyusunan Laporan Capaian Kinerja dan Ikhtisar Realisasi Kinerja SKPD														
			Jumlah Laporan Capaian Kinerja dan Ikhtisar Realisasi Kinerja SKPD dan Laporan Hasil Koordinasi Penyusunan Laporan Capaian Kinerja dan Ikhtisar Realisasi Kinerja SKPD				1 Laporan	14.977.000,00	Kab. Buton Selatan, Semua Kecamatan, Semua Kel/Desa	DANA TRANSFER UMUM-DANA ALOKASI UMUM	-	4. Tata Kelola Pemerintahan Yang Baik 4. Peningkatan Kualitas Tata Kelola Pemerintahan dan Zona Integritas	-		12.000.000,00	BADAN PENELITIAN DAN PENGEMBANGAN
	5.05.01.2.01.0007	Evaluasi Kinerja Perangkat Daerah														
			Jumlah Laporan Evaluasi Kinerja Perangkat Daerah				1 Laporan	7.735.000,00	Kab. Buton Selatan, Semua Kecamatan, Semua Kel/Desa	DANA TRANSFER UMUM-DANA ALOKASI UMUM	-	4. Tata Kelola Pemerintahan Yang Baik 4. Peningkatan Kualitas Tata Kelola Pemerintahan dan Zona Integritas	-		5.000.000,00	BADAN PENELITIAN DAN PENGEMBANGAN
	5.05.01.2.02	Administrasi Keuangan Perangkat Daerah	Persentase Capaian Kinerja Keuangan yang Terlaksana	-			100 %	1.281.409.473,00			-	4. Tata Kelola Pemerintahan Yang Baik 4. Peningkatan Kualitas Tata Kelola Pemerintahan dan Zona Integritas	-	-	1.669.144.826,00	BADAN PENELITIAN DAN PENGEMBANGAN

NO	KODE	URUSAN / BIDANG URUSAN / PROGRAM / KEGIATAN / SUB KEGIATAN	INDIKATOR PROGRAM / KEGIATAN / SUB KEGIATAN	TARGET AKHIR PERIODE RENSTRA OPD	REALISASI CAPAIAN RENJA OPD TAHUN 2023	PRAKIRAAN CAPAIAN TARGET RENJA OPD TAHUN 2024	CAPAIAN KINERJA DAN KERANGKA PENDANAAN						KELOMPOK SASARAN	PRAKIRAAN MAJU RENCANA TAHUN 2026		PERANGKAT DAERAH PENANGGUNG JAWAB
							TARGET 2025	PAGU INDIKATIF (Rp)	LOKASI	SUMBER DANA	PRIORITAS			TARGET	PAGU INDIKATIF (Rp)	
											NASIONAL	DAERAH				
1	2	3	4	5	6	7	8	9	10	11	12	13	14	15	16	17
	5.05.01.2.02.0001	Penyediaan Gaji dan Tunjangan ASN														
			Jumlah Orang yang Menerima Gaji dan Tunjangan ASN				15 Orang/bulan	1.184.731.473,00	Kab. Buton Selatan, Semua Kecamatan, Semua Kel/Desa	DANA TRANSFER UMUM-DANA ALOKASI UMUM	-	4. Tata Kelola Pem erintahan Yang Baik 4. Peningka tan Kualitas Tata Kelola Pemerintah an dan Zona Integritas	-		1.524.144.826,00	BADAN PENELITIAN DAN PENGEMBANGAN
	5.05.01.2.02.0003	Pelaksanaan Penatausahaan dan Pengujian/Verifikasi Keuangan SKPD														
			Jumlah Dokumen Penatausahaan dan Pengujian/Verifikasi Keuangan SKPD				9 Dokumen	87.300.000,00	Kab. Buton Selatan, Semua Kecamatan, Semua Kel/Desa	DANA TRANSFER UMUM-DANA ALOKASI UMUM	-	4. Tata Kelola Pem erintahan Yang Baik 4. Peningka tan Kualitas Tata Kelola Pemerintah an dan Zona Integritas	-		130.000.000,00	BADAN PENELITIAN DAN PENGEMBANGAN
	5.05.01.2.02.0005	Koordinasi dan Penyusunan Laporan Keuangan Akhir Tahun SKPD														
			Jumlah Laporan Keuangan Akhir Tahun SKPD dan Laporan Hasil Koordinasi Penyusunan Laporan Keuangan Akhir Tahun SKPD				1 Laporan	3.121.000,00	Kab. Buton Selatan, Semua Kecamatan, Semua Kel/Desa	DANA TRANSFER UMUM-DANA ALOKASI UMUM	-	4. Tata Kelola Pem erintahan Yang Baik 4. Peningka tan Kualitas Tata Kelola Pemerintah an dan Zona Integritas	-		5.000.000,00	BADAN PENELITIAN DAN PENGEMBANGAN
	5.05.01.2.02.0007	Koordinasi dan Penyusunan Laporan Keuangan Bulanan/ Triwulanan/ Semesteran SKPD														
			Jumlah Laporan Keuangan Bulanan/ Triwulanan/ Semesteran SKPD dan Laporan Koordinasi Penyusunan Laporan Keuangan Bulanan/Triwulana n/Semesteran SKPD				4 Laporan	3.121.000,00	Kab. Buton Selatan, Semua Kecamatan, Semua Kel/Desa	DANA TRANSFER UMUM-DANA ALOKASI UMUM	-	4. Tata Kelola Pem erintahan Yang Baik 4. Peningka tan Kualitas Tata Kelola Pemerintah an dan Zona Integritas	-		5.000.000,00	BADAN PENELITIAN DAN PENGEMBANGAN
	5.05.01.2.02.0008	Penyusunan Pelaporan dan Analisis Prognosis Realisasi Anggaran														

NO	KODE	URUSAN / BIDANG URUSAN / PROGRAM / KEGIATAN / SUB KEGIATAN	INDIKATOR PROGRAM / KEGIATAN / SUB KEGIATAN	TARGET AKHIR PERIODE RENSTRA OPD	REALISASI CAPAIAN RENJA OPD TAHUN 2023	PRAKIRAAN CAPAIAN TARGET RENJA OPD TAHUN 2024	CAPAIAN KINERJA DAN KERANGKA PENDANAAN						KELOMPOK SASARAN	PRAKIRAAN MAJU RENCANA TAHUN 2026		PERANGKAT DAERAH PENANGGUNG JAWAB
							TARGET 2025	PAGU INDIKATIF (Rp)	LOKASI	SUMBER DANA	PRIORITAS			TARGET	PAGU INDIKATIF (Rp)	
											NASIONAL	DAERAH				
1	2	3	4	5	6	7	8	9	10	11	12	13	14	15	16	17
			<i>Jumlah Dokumen Pelaporan dan Analisis Prognosis Realisasi Anggaran</i>				1 Dokumen	3.136.000,00	Kab. Buton Selatan, Semua Kecamatan, Semua Kel/Desa	DANA TRANSFER UMUM-DANA ALOKASI UMUM	-	4. Tata Kelola Pemerintahan Yang Baik 4. Peningkatan Kualitas Tata Kelola Pemerintahan dan Zona Integritas	-		5.000.000,00	BADAN PENELITIAN DAN PENGEMBANGAN
	5.05.01.2.03	Administrasi Barang Milik Daerah pada Perangkat Daerah	<i>Persentase Barang Milik Daerah pada Perangkat daerah yang Terealisasi</i>	-			100 %	1.885.000,00			-	4. Tata Kelola Pemerintahan Yang Baik 4. Peningkatan Kualitas Tata Kelola Pemerintahan dan Zona Integritas	-	-	3.000.000,00	BADAN PENELITIAN DAN PENGEMBANGAN
	5.05.01.2.03.0005	Rekonsiliasi dan Penyusunan Laporan Barang Milik Daerah pada SKPD														
			<i>Jumlah Laporan Rekonsiliasi dan Penyusunan Laporan Barang Milik Daerah pada SKPD</i>				1 Laporan	1.885.000,00	Kab. Buton Selatan, Semua Kecamatan, Semua Kel/Desa	DANA TRANSFER UMUM-DANA ALOKASI UMUM	-	4. Tata Kelola Pemerintahan Yang Baik 4. Peningkatan Kualitas Tata Kelola Pemerintahan dan Zona Integritas	-		3.000.000,00	BADAN PENELITIAN DAN PENGEMBANGAN
	5.05.01.2.05	Administrasi Kepegawaian Perangkat Daerah	<i>Persentase Pegawai pada Perangkat daerah yang Terlayani</i>	-			100 %	27.500.000,00			-	4. Tata Kelola Pemerintahan Yang Baik 4. Peningkatan Kualitas Tata Kelola Pemerintahan dan Zona Integritas	-	-	38.000.000,00	BADAN PENELITIAN DAN PENGEMBANGAN
	5.05.01.2.05.0002	Pengadaan Pakaian Dinas beserta Atribut Kelengkapannya														
			<i>Jumlah Paket Pakaian Dinas beserta Atribut Kelengkapan</i>				25 Paket	27.500.000,00	Kab. Buton Selatan, Semua Kecamatan, Semua Kel/Desa	DANA TRANSFER UMUM-DANA ALOKASI UMUM	-	4. Tata Kelola Pemerintahan Yang Baik 4. Peningkatan Kualitas Tata Kelola Pemerintahan dan Zona Integritas	-		38.000.000,00	BADAN PENELITIAN DAN PENGEMBANGAN

NO	KODE	URUSAN / BIDANG URUSAN / PROGRAM / KEGIATAN / SUB KEGIATAN	INDIKATOR PROGRAM / KEGIATAN / SUB KEGIATAN	TARGET AKHIR PERIODE RENSTRA OPD	REALISASI CAPAIAN RENJA OPD TAHUN 2023	PRAKIRAAN CAPAIAN TARGET RENJA OPD TAHUN 2024	CAPAIAN KINERJA DAN KERANGKA PENDANAAN						KELOMPOK SASARAN	PRAKIRAAN MAJU RENCANA TAHUN 2026		PERANGKAT DAERAH PENANGGUNG JAWAB
							TARGET 2025	PAGU INDIKATIF (Rp)	LOKASI	SUMBER DANA	PRIORITAS			TARGET	PAGU INDIKATIF (Rp)	
											NASIONAL	DAERAH				
1	2	3	4	5	6	7	8	9	10	11	12	13	14	15	16	17
	5.05.01.2.06	Administrasi Umum Perangkat Daerah	Presentase bidang dalam SKPD yang dilayani administrasi perkantorannya	-			100 %	180.046.370,00			-	4. Tata Kelola Pem erintahan Yang Baik 4. Peningka tan Kualitas Tata Kelola Pemerintah an dan Zona Integritas	-	-	272.500.000,00	BADAN PENELITIAN DAN PENGEMBANGAN
	5.05.01.2.06.0001	Penyediaan Komponen Instalasi Listrik/Penerangan Bangunan Kantor														
			Jumlah Paket Komponen Instalasi Listrik/Penerangan Bangunan Kantor yang Disediakan				5 Paket	996.370,00	Kab. Buton Selatan, Semua Kecamatan, Semua Kel/Desa	DANA TRANSFER UMUM-DANA ALOKASI UMUM	-	4. Tata Kelola Pem erintahan Yang Baik 4. Peningka tan Kualitas Tata Kelola Pemerintah an dan Zona Integritas	-		1.500.000,00	BADAN PENELITIAN DAN PENGEMBANGAN
	5.05.01.2.06.0002	Penyediaan Peralatan dan Perlengkapan Kantor														
			Jumlah Paket Peralatan dan Perlengkapan Kantor yang Disediakan				1 Paket	9.915.000,00	Kab. Buton Selatan, Semua Kecamatan, Semua Kel/Desa	DANA TRANSFER UMUM-DANA ALOKASI UMUM	-	3. Pertumb uhan Ekonomi Yang Berkualitas dan Pemer ataan Pem angunan 4. Peningka tan Kualitas Tata Kelola Pemerintah an dan Zona Integritas	-		18.000.000,00	BADAN PENELITIAN DAN PENGEMBANGAN
	5.05.01.2.06.0005	Penyediaan Barang Cetak dan Penggandaan														
			Jumlah Paket Barang Cetakan dan Penggandaan yang Disediakan				4 Paket	8.750.000,00	Kab. Buton Selatan, Semua Kecamatan, Semua Kel/Desa	DANA TRANSFER UMUM-DANA ALOKASI UMUM	-	4. Tata Kelola Pem erintahan Yang Baik 4. Peningka tan Kualitas Tata Kelola Pemerintah an dan Zona Integritas	-		21.000.000,00	BADAN PENELITIAN DAN PENGEMBANGAN
	5.05.01.2.06.0006	Penyediaan Bahan Bacaan dan Peraturan Perundang-undangan														

NO	KODE	URUSAN / BIDANG URUSAN / PROGRAM / KEGIATAN / SUB KEGIATAN	INDIKATOR PROGRAM / KEGIATAN / SUB KEGIATAN	TARGET AKHIR PERIODE RENSTRA OPD	REALISASI CAPAIAN RENJA OPD TAHUN 2023	PRAKIRAAN CAPAIAN TARGET RENJA OPD TAHUN 2024	CAPAIAN KINERJA DAN KERANGKA PENDANAAN						KELOMPOK SASARAN	PRAKIRAAN MAJU RENCANA TAHUN 2026		PERANGKAT DAERAH PENANGGUNG JAWAB
							TARGET 2025	PAGU INDIKATIF (Rp)	LOKASI	SUMBER DANA	PRIORITAS			TARGET	PAGU INDIKATIF (Rp)	
											NASIONAL	DAERAH				
1	2	3	4	5	6	7	8	9	10	11	12	13	14	15	16	17
			Jumlah Dokumen Bahan Bacaan dan Peraturan Perundang-Undangan yang Disediakan				12 Dokumen	1.800.000,00	Kab. Buton Selatan, Semua Kecamatan, Semua Kel/Desa	DANA TRANSFER UMUM-DANA ALOKASI UMUM	-	4. Tata Kelola Pem erintahan Yang Baik 4. Peningka tan Kualitas Tata Kelola Pemerintah an dan Zona Integritas	-		2.000.000,00	BADAN PENELITIAN DAN PENGEMBANGAN
	5.05.01.2.06.0008	Fasilitasi Kunjungan Tamu														
			Jumlah Laporan Fasilitasi Kunjungan Tamu				12 Laporan	10.000.000,00	Kab. Buton Selatan, Semua Kecamatan, Semua Kel/Desa	DANA TRANSFER UMUM-DANA ALOKASI UMUM	-	4. Tata Kelola Pem erintahan Yang Baik 4. Peningka tan Kualitas Tata Kelola Pemerintah an dan Zona Integritas	-		30.000.000,00	BADAN PENELITIAN DAN PENGEMBANGAN
	5.05.01.2.06.0009	Penyelenggaraan Rapat Koordinasi dan Konsultasi SKPD														
			Jumlah Laporan Penyelenggaraan Rapat Koordinasi dan Konsultasi SKPD				1 Laporan	148.585.000,00	Kab. Buton Selatan, Semua Kecamatan, Semua Kel/Desa	DANA TRANSFER UMUM-DANA ALOKASI UMUM	-	4. Tata Kelola Pem erintahan Yang Baik 4. Peningka tan Kualitas Tata Kelola Pemerintah an dan Zona Integritas	-		200.000.000,00	BADAN PENELITIAN DAN PENGEMBANGAN
	5.05.01.2.07	Pengadaan Barang Milik Daerah Penunjang Urusan Pemerintah Daerah	Persentase Pengadaan Barang Milik Daerah pada Perangkat daerah yang Dlrealisasi	-			100 %	65.530.000,00			-	4. Tata Kelola Pem erintahan Yang Baik 4. Peningka tan Kualitas Tata Kelola Pemerintah an dan Zona Integritas	-	-	116.000.000,00	BADAN PENELITIAN DAN PENGEMBANGAN
	5.05.01.2.07.0001	Pengadaan Kendaraan Perorangan Dinas atau Kendaraan Dinas Jabatan														
			Jumlah Unit Kendaraan Perorangan Dinas atau Kendaraan Dinas Jabatan yang Disediakan				1 Unit	35.000.000,00	Kab. Buton Selatan, Semua Kecamatan, Semua Kel/Desa	DANA TRANSFER UMUM-DANA ALOKASI UMUM	-	4. Tata Kelola Pem erintahan Yang Baik 4. Peningka tan Kualitas Tata Kelola Pemerintah an dan Zona Integritas	-		40.000.000,00	BADAN PENELITIAN DAN PENGEMBANGAN

NO	KODE	URUSAN / BIDANG URUSAN / PROGRAM / KEGIATAN / SUB KEGIATAN	INDIKATOR PROGRAM / KEGIATAN / SUB KEGIATAN	TARGET AKHIR PERIODE RENSTRA OPD	REALISASI CAPAIAN RENJA OPD TAHUN 2023	PRAKIRAAN CAPAIAN TARGET RENJA OPD TAHUN 2024	CAPAIAN KINERJA DAN KERANGKA PENDANAAN						KELOMPOK SASARAN	PRAKIRAAN MAJU RENCANA TAHUN 2026		PERANGKAT DAERAH PENANGGUNG JAWAB
							TARGET 2025	PAGU INDIKATIF (Rp)	LOKASI	SUMBER DANA	PRIORITAS			TARGET	PAGU INDIKATIF (Rp)	
											NASIONAL	DAERAH				
1	2	3	4	5	6	7	8	9	10	11	12	13	14	15	16	17
	5.05.01.2.07.0005	Pengadaan Mebel														
			Jumlah Paket Mebel yang Disediakan				11 Unit	10.000.000,00	Kab. Buton Selatan, Semua Kecamatan, Semua Kel/Desa	DANA TRANSFER UMUM-DANA ALOKASI UMUM	-	4. Peningkatan Kualitas Tata Kelola Pemerintahan dan Zona Integritas	-		20.000.000,00	BADAN PENELITIAN DAN PENGEMBANGAN
	5.05.01.2.07.0006	Pengadaan Peralatan dan Mesin Lainnya														
			Jumlah Unit Peralatan dan Mesin Lainnya yang Disediakan				3 Unit	5.530.000,00	Kab. Buton Selatan, Semua Kecamatan, Semua Kel/Desa	DANA TRANSFER UMUM-DANA ALOKASI UMUM	-	4. Tata Kelola Pemerintahan Yang Baik 4. Peningkatan Kualitas Tata Kelola Pemerintahan dan Zona Integritas	-		35.000.000,00	BADAN PENELITIAN DAN PENGEMBANGAN
	5.05.01.2.07.0011	Pengadaan Sarana dan Prasarana Pendukung Gedung Kantor atau Bangunan Lainnya														
			Jumlah Unit Sarana dan Prasarana Pendukung Gedung Kantor atau Bangunan Lainnya yang Disediakan				30 Unit	15.000.000,00	Kab. Buton Selatan, Semua Kecamatan, Semua Kel/Desa	DANA TRANSFER UMUM-DANA ALOKASI UMUM	-	4. Tata Kelola Pemerintahan Yang Baik 4. Peningkatan Kualitas Tata Kelola Pemerintahan dan Zona Integritas	-		21.000.000,00	BADAN PENELITIAN DAN PENGEMBANGAN
	5.05.01.2.08	Penyediaan Jasa Penunjang Urusan Pemerintahan Daerah	Persentase Jasa Penunjang Urusan Pemerintahan Daerah yang Terealisasi	-			100 %	83.568.000,00			-	4. Tata Kelola Pemerintahan Yang Baik 4. Peningkatan Kualitas Tata Kelola Pemerintahan dan Zona Integritas	-	-	89.000.000,00	BADAN PENELITIAN DAN PENGEMBANGAN
	5.05.01.2.08.0002	Penyediaan Jasa Komunikasi, Sumber Daya Air dan Listrik														
			Jumlah Laporan Penyediaan Jasa Komunikasi, Sumber Daya Air dan Listrik yang Disediakan				12 Laporan	19.320.000,00	Kab. Buton Selatan, Semua Kecamatan, Semua Kel/Desa	DANA TRANSFER UMUM-DANA ALOKASI UMUM	-	4. Tata Kelola Pemerintahan Yang Baik 4. Peningkatan Kualitas Tata Kelola Pemerintahan dan Zona Integritas	-		21.000.000,00	BADAN PENELITIAN DAN PENGEMBANGAN
	5.05.01.2.08.0004	Penyediaan Jasa Pelayanan Umum Kantor														

NO	KODE	URUSAN / BIDANG URUSAN / PROGRAM / KEGIATAN / SUB KEGIATAN	INDIKATOR PROGRAM / KEGIATAN / SUB KEGIATAN	TARGET AKHIR PERIODE RENSTRA OPD	REALISASI CAPAIAN RENJA OPD TAHUN 2023	PRAKIRAAN CAPAIAN TARGET RENJA OPD TAHUN 2024	CAPAIAN KINERJA DAN KERANGKA PENDANAAN						KELOMPOK SASARAN	PRAKIRAAN MAJU RENCANA TAHUN 2026		PERANGKAT DAERAH PENANGGUNG JAWAB
							TARGET 2025	PAGU INDIKATIF (Rp)	LOKASI	SUMBER DANA	PRIORITAS			TARGET	PAGU INDIKATIF (Rp)	
											NASIONAL	DAERAH				
1	2	3	4	5	6	7	8	9	10	11	12	13	14	15	16	17
			Jumlah Laporan Penyediaan Jasa Pelayanan Umum Kantor yang Disediakan				10 Laporan	64.248.000,00	Kab. Buton Selatan, Semua Kecamatan, Semua Kel/Desa	DANA TRANSFER UMUM-DANA ALOKASI UMUM	-	4. Tata Kelola Pem erintahan Yang Baik 4. Peningka tan Kualitas Tata Kelola Pemerintah an dan Zona Integritas	-		68.000.000,00	BADAN PENELITIAN DAN PENGEMBANGAN
	5.05.01.2.09	Pemeliharaan Barang Milik Daerah Penunjang Urusan Pemerintahan Daerah	Persentase Pemeliharaan Barang Milik Daerah pada Perangkat Daerah yang Terealisasi	-			100 %	56.660.000,00			-	4. Tata Kelola Pem erintahan Yang Baik 4. Peningka tan Kualitas Tata Kelola Pemerintah an dan Zona Integritas	-	-	65.000.000,00	BADAN PENELITIAN DAN PENGEMBANGAN
	5.05.01.2.09.0001	Penyediaan Jasa Pemeliharaan, Biaya Pemeliharaan, dan Pajak Kendaraan Perorangan Dinas atau Kendaraan Dinas Jabatan														
			Jumlah Kendaraan Perorangan Dinas atau Kendaraan Dinas Jabatan yang Dipelihara dan dibayarkan Pajaknya				5 Unit	52.480.000,00	Kab. Buton Selatan, Semua Kecamatan, Semua Kel/Desa	DANA TRANSFER UMUM-DANA ALOKASI UMUM	-	4. Tata Kelola Pem erintahan Yang Baik 4. Peningka tan Kualitas Tata Kelola Pemerintah an dan Zona Integritas	-		60.000.000,00	BADAN PENELITIAN DAN PENGEMBANGAN
	5.05.01.2.09.0006	Pemeliharaan Peralatan dan Mesin Lainnya														
			Jumlah Peralatan dan Mesin Lainnya yang Dipelihara				6 Unit	4.180.000,00	Kab. Buton Selatan, Semua Kecamatan, Semua Kel/Desa	DANA TRANSFER UMUM-DANA ALOKASI UMUM	-	4. Tata Kelola Pem erintahan Yang Baik 4. Peningka tan Kualitas Tata Kelola Pemerintah an dan Zona Integritas	-		5.000.000,00	BADAN PENELITIAN DAN PENGEMBANGAN
2.	5.05.02	PROGRAM PENELITIAN DAN PENGEMBANGAN DAERAH	Persentase Kegiatan Penelitian dan Pengembangan yang Terlaksana	100 %			100 %	998.797.000,00						100 %	1.035.000.000,00	

NO	KODE	URUSAN / BIDANG URUSAN / PROGRAM / KEGIATAN / SUB KEGIATAN	INDIKATOR PROGRAM / KEGIATAN / SUB KEGIATAN	TARGET AKHIR PERIODE RENSTRA OPD	REALISASI CAPAIAN RENJA OPD TAHUN 2023	PRAKIRAAN CAPAIAN TARGET RENJA OPD TAHUN 2024	CAPAIAN KINERJA DAN KERANGKA PENDANAAN						KELOMPOK SASARAN	PRAKIRAAN MAJU RENCANA TAHUN 2026		PERANGKAT DAERAH PENANGGUNG JAWAB
							TARGET 2025	PAGU INDIKATIF (Rp)	LOKASI	SUMBER DANA	PRIORITAS			TARGET	PAGU INDIKATIF (Rp)	
											NASIONAL	DAERAH				
1	2	3	4	5	6	7	8	9	10	11	12	13	14	15	16	17
			<i>Jumlah Dokumen Hasil Penelitian dan Pengembangan Pertanian, Perkebunan dan Pangan</i>				3 Dokumen	200.000.000,00	Kab. Buton Selatan, Semua Kecamatan, Semua Kel/Desa	DAU YANG DITENTUKAN P ENGGUNAANN YA BIDANG PENDIDIKAN	-	4. Tata Kelola Pem erintahan Yang Baik 4. Peningka tan Kualitas Tata Kelola Pemerintah an dan Zona Integritas	-		300.000.000,00	BADAN PENELITIAN DAN PENGEMBANGAN
	5.05.02.2.04	Pengembangan Inovasi dan Teknologi	<i>Persentase Inovasi Daerah yang Terealisasi Pengaplikasiannya</i>	-			100 %	250.000.000,00			-	4. Tata Kelola Pem erintahan Yang Baik 4. Peningka tan Kualitas Tata Kelola Pemerintah an dan Zona Integritas	-	-	110.000.000,00	BADAN PENELITIAN DAN PENGEMBANGAN
	5.05.02.2.04.0001	Penelitian, Pengembangan, dan Perekayasaan di Bidang Teknologi dan Inovasi														
			<i>Jumlah Dokumen Hasil Penelitian, Pengembangan, dan Perekayasaan di Bidang Teknologi dan Inovasi</i>				1 Dokumen	250.000.000,00	Kab. Buton Selatan, Semua Kecamatan, Semua Kel/Desa	DANA TRANSFER UMUM-DANA ALOKASI UMUM, DAU YANG DITENTUKAN P ENGGUNAANN YA BIDANG PENDIDIKAN	-	4. Tata Kelola Pem erintahan Yang Baik 4. Peningka tan Kualitas Tata Kelola Pemerintah an dan Zona Integritas	-		110.000.000,00	BADAN PENELITIAN DAN PENGEMBANGAN
		INSPEKTORAT							9.211.151.945,00						10.112.082.983,00	
	6	UNSUR PENGAWASAN URUSAN PEMERINTAHAN						9.211.151.945,00							10.112.082.983,00	
	6.01	INSPEKTORAT DAERAH						9.211.151.945,00							10.112.082.983,00	
1.	6.01.01	PROGRAM PENUNJANG URUSAN PEMERINTAHAN DAERAH KABUPATEN/KOTA	<i>Persentase Pelayanan Penunjang Urusan Pemerintah Daerah</i>	100 %			100 %	5.262.996.945,00						100 %	5.798.913.593,00	
	6.01.01.2.01	Perencanaan, Penganggaran, dan Evaluasi Kinerja Perangkat Daerah	<i>Jumlah Dokumen Perencanaan, Penganggaran dan evaluasi Kinerja perangkat daerah</i>	-			6 Dokumen	99.688.000,00			-	4. Tata Kelola Pem erintahan Yang Baik 4. Peningka tan Kualitas Tata Kelola Pemerintah an dan Zona Integritas	-	-	127.000.000,00	INSPEKTORAT
	6.01.01.2.01.0001	Penyusunan Dokumen Perencanaan Perangkat Daerah														

NO	KODE	URUSAN / BIDANG URUSAN / PROGRAM / KEGIATAN / SUB KEGIATAN	INDIKATOR PROGRAM / KEGIATAN / SUB KEGIATAN	TARGET AKHIR PERIODE RENSTRA OPD	REALISASI CAPAIAN RENJA OPD TAHUN 2023	PRAKIRAAN CAPAIAN TARGET RENJA OPD TAHUN 2024	CAPAIAN KINERJA DAN KERANGKA PENDANAAN						KELOMPOK SASARAN	PRAKIRAAN MAJU RENCANA TAHUN 2026		PERANGKAT DAERAH PENANGGUNG JAWAB
							TARGET 2025	PAGU INDIKATIF (Rp)	LOKASI	SUMBER DANA	PRIORITAS			TARGET	PAGU INDIKATIF (Rp)	
											NASIONAL	DAERAH				
1	2	3	4	5	6	7	8	9	10	11	12	13	14	15	16	17
			Jumlah Dokumen Perencanaan Perangkat Daerah				2 Dokumen Dokumen	40.260.000,00	Kab. Buton Selatan, Batauga, Masiri	SISA LEBIH PERHITUNGAN ANGGARAN TAHUN SEBELUMNYA	-	4. Tata Kelola Pem erintahan Yang Baik 4. Peningka tan Kualitas Tata Kelola Pemerintah an dan Zona Integritas	-		51.000.000,00	INSPEKTORAT
	6.01.01.2.01.0002	Koordinasi dan Penyusunan Dokumen RKA-SKPD														
			Jumlah Dokumen RKA-SKPD dan Laporan Hasil Koordinasi Penyusunan Dokumen RKA-SKPD				1 Dokumen	5.000.000,00	Kab. Buton Selatan, Batauga, Masiri	SISA LEBIH PERHITUNGAN ANGGARAN TAHUN SEBELUMNYA	-	4. Tata Kelola Pem erintahan Yang Baik 4. Peningka tan Kualitas Tata Kelola Pemerintah an dan Zona Integritas	-		5.500.000,00	INSPEKTORAT
	6.01.01.2.01.0003	Koordinasi dan Penyusunan Dokumen Perubahan RKA-SKPD														
			Jumlah Dokumen Perubahan RKA-SKPD dan Laporan Hasil Koordinasi Penyusunan Dokumen Perubahan RKA-SKPD				1 Dokumen	5.000.000,00	Kab. Buton Selatan, Batauga, Masiri	SISA LEBIH PERHITUNGAN ANGGARAN TAHUN SEBELUMNYA	-	4. Tata Kelola Pem erintahan Yang Baik 4. Peningka tan Kualitas Tata Kelola Pemerintah an dan Zona Integritas	-		5.500.000,00	INSPEKTORAT
	6.01.01.2.01.0004	Koordinasi dan Penyusunan DPA-SKPD														
			Jumlah Dokumen DPA-SKPD dan Laporan Hasil Koordinasi Penyusunan Dokumen DPA-SKPD				1 Dokumen	5.000.000,00	Kab. Buton Selatan, Batauga, Masiri	SISA LEBIH PERHITUNGAN ANGGARAN TAHUN SEBELUMNYA	-	4. Tata Kelola Pem erintahan Yang Baik 4. Peningka tan Kualitas Tata Kelola Pemerintah an dan Zona Integritas	-		5.500.000,00	INSPEKTORAT
	6.01.01.2.01.0005	Koordinasi dan Penyusunan Perubahan DPA- SKPD														

NO	KODE	URUSAN / BIDANG URUSAN / PROGRAM / KEGIATAN / SUB KEGIATAN	INDIKATOR PROGRAM / KEGIATAN / SUB KEGIATAN	TARGET AKHIR PERIODE RENSTRA OPD	REALISASI CAPAIAN RENJA OPD TAHUN 2023	PRAKIRAAN CAPAIAN TARGET RENJA OPD TAHUN 2024	CAPAIAN KINERJA DAN KERANGKA PENDANAAN						KELOMPOK SASARAN	PRAKIRAAN MAJU RENCANA TAHUN 2026		PERANGKAT DAERAH PENANGGUNG JAWAB
							TARGET 2025	PAGU INDIKATIF (Rp)	LOKASI	SUMBER DANA	PRIORITAS			TARGET	PAGU INDIKATIF (Rp)	
											NASIONAL	DAERAH				
1	2	3	4	5	6	7	8	9	10	11	12	13	14	15	16	17
			Jumlah Dokumen Perubahan DPA-SKPD dan Laporan Hasil Koordinasi Penyusunan Dokumen Perubahan DPA-SKPD				1 Dokumen	5.000.000,00	Kab. Buton Selatan, Batauga, Masiri	SISA LEBIH PERHITUNGAN ANGGARAN TAHUN SEBELUMNYA	-	4. Tata Kelola Pem erintahan Yang Baik 4. Peningka tan Kualitas Tata Kelola Pemerintah an dan Zona Integritas	-		5.500.000,00	INSPEKTORAT
	6.01.01.2.01.0006	Koordinasi dan Penyusunan Laporan Capaian Kinerja dan Ikhtisar Realisasi Kinerja SKPD														
			Jumlah Laporan Capaian Kinerja dan Ikhtisar Realisasi Kinerja SKPD dan Laporan Hasil Koordinasi Penyusunan Laporan Capaian Kinerja dan Ikhtisar Realisasi Kinerja SKPD				1 Laporan	39.428.000,00	Kab. Buton Selatan, Batauga, Masiri	SISA LEBIH PERHITUNGAN ANGGARAN TAHUN SEBELUMNYA	-	4. Tata Kelola Pem erintahan Yang Baik 4. Peningka tan Kualitas Tata Kelola Pemerintah an dan Zona Integritas	-		54.000.000,00	INSPEKTORAT
	6.01.01.2.02	Administrasi Keuangan Perangkat Daerah	Jumlah Dokumen Administrasi Keuangan Daerah	-			29 Dokumen	2.108.139.079,00			-	4. Tata Kelola Pem erintahan Yang Baik 4. Peningka tan Kualitas Tata Kelola Pemerintah an dan Zona Integritas	-	-	2.334.558.689,00	INSPEKTORAT
	6.01.01.2.02.0001	Penyediaan Gaji dan Tunjangan ASN														
			Jumlah Orang yang Menerima Gaji dan Tunjangan ASN				25 Orang/bulan	1.998.059.079,00	Kab. Buton Selatan, Batauga, Masiri	DANA TRANSFER UMUM-DANA ALOKASI UMUM	-	4. Tata Kelola Pem erintahan Yang Baik 4. Peningka tan Kualitas Tata Kelola Pemerintah an dan Zona Integritas	-		2.199.858.689,00	INSPEKTORAT
	6.01.01.2.02.0003	Pelaksanaan Penatausahaan dan Pengujian/Verifikasi Keuangan SKPD														

NO	KODE	URUSAN / BIDANG URUSAN / PROGRAM / KEGIATAN / SUB KEGIATAN	INDIKATOR PROGRAM / KEGIATAN / SUB KEGIATAN	TARGET AKHIR PERIODE RENSTRA OPD	REALISASI CAPAIAN RENJA OPD TAHUN 2023	PRAKIRAAN CAPAIAN TARGET RENJA OPD TAHUN 2024	CAPAIAN KINERJA DAN KERANGKA PENDANAAN						KELOMPOK SASARAN	PRAKIRAAN MAJU RENCANA TAHUN 2026		PERANGKAT DAERAH PENANGGUNG JAWAB
							TARGET 2025	PAGU INDIKATIF (Rp)	LOKASI	SUMBER DANA	PRIORITAS			TARGET	PAGU INDIKATIF (Rp)	
											NASIONAL	DAERAH				
1	2	3	4	5	6	7	8	9	10	11	12	13	14	15	16	17
			Jumlah Dokumen Penatausahaan dan Pengujian/Verifikasi Keuangan SKPD				13 Dokumen	100.080.000,00	Kab. Buton Selatan, Batauga, Masiri	SISA LEBIH PERHITUNGAN ANGGARAN TAHUN SEBELUMNYA	-	4. Tata Kelola Pemerintahan Yang Baik 4. Peningkatan Kualitas Tata Kelola Pemerintahan dan Zona Integritas	-		123.700.000,00	INSPEKTORAT
	6.01.01.2.02.0005	Koordinasi dan Penyusunan Laporan Keuangan Akhir Tahun SKPD														
			Jumlah Laporan Keuangan Akhir Tahun SKPD dan Laporan Hasil Koordinasi Penyusunan Laporan Keuangan Akhir Tahun SKPD				1 Laporan	5.000.000,00	Kab. Buton Selatan, Batauga, Masiri	SISA LEBIH PERHITUNGAN ANGGARAN TAHUN SEBELUMNYA	-	4. Tata Kelola Pemerintahan Yang Baik 4. Peningkatan Kualitas Tata Kelola Pemerintahan dan Zona Integritas	-		5.500.000,00	INSPEKTORAT
	6.01.01.2.02.0007	Koordinasi dan Penyusunan Laporan Keuangan Bulanan/ Triwulanan/ Semesteran SKPD														
			Jumlah Laporan Keuangan Bulanan/ Triwulanan/ Semesteran SKPD dan Laporan Koordinasi Penyusunan Laporan Keuangan Bulanan/Triwulanan/Semesteran SKPD				1 Laporan	5.000.000,00	Kab. Buton Selatan, Batauga, Masiri	SISA LEBIH PERHITUNGAN ANGGARAN TAHUN SEBELUMNYA	-	4. Tata Kelola Pemerintahan Yang Baik 4. Peningkatan Kualitas Tata Kelola Pemerintahan dan Zona Integritas	-		5.500.000,00	INSPEKTORAT
	6.01.01.2.05	Administrasi Kepegawaian Perangkat Daerah	Jumlah Dokumen Administrasi Perangkat Daerah	-			14 Dokumen	575.968.500,00			-	4. Tata Kelola Pemerintahan Yang Baik 4. Peningkatan Kualitas Tata Kelola Pemerintahan dan Zona Integritas	-	-	643.566.000,00	INSPEKTORAT
	6.01.01.2.05.0002	Pengadaan Pakaian Dinas beserta Atribut Kelengkapannya														
			Jumlah Paket Pakaian Dinas beserta Atribut Kelengkapan				3 Paket	140.692.500,00	Kab. Buton Selatan, Batauga, Masiri	SISA LEBIH PERHITUNGAN ANGGARAN TAHUN SEBELUMNYA	-	4. Tata Kelola Pemerintahan Yang Baik 4. Peningkatan Kualitas Tata Kelola Pemerintahan dan Zona Integritas	-		156.540.000,00	INSPEKTORAT

NO	KODE	URUSAN / BIDANG URUSAN / PROGRAM / KEGIATAN / SUB KEGIATAN	INDIKATOR PROGRAM / KEGIATAN / SUB KEGIATAN	TARGET AKHIR PERIODE RENSTRA OPD	REALISASI CAPAIAN RENJA OPD TAHUN 2023	PRAKIRAAN CAPAIAN TARGET RENJA OPD TAHUN 2024	CAPAIAN KINERJA DAN KERANGKA PENDANAAN						KELOMPOK SASARAN	PRAKIRAAN MAJU RENCANA TAHUN 2026		PERANGKAT DAERAH PENANGGUNG JAWAB
							TARGET 2025	PAGU INDIKATIF (Rp)	LOKASI	SUMBER DANA	PRIORITAS			TARGET	PAGU INDIKATIF (Rp)	
											NASIONAL	DAERAH				
1	2	3	4	5	6	7	8	9	10	11	12	13	14	15	16	17
	6.01.01.2.05.0009	Pendidikan dan Pelatihan Pegawai Berdasarkan Tugas dan Fungsi														
			Jumlah Pegawai Berdasarkan Tugas dan Fungsi yang Mengikuti Pendidikan dan Pelatihan				25 Orang	318.656.000,00	Kab. Buton Selatan, Batauga, Masiri	SISA LEBIH PERHITUNGAN ANGGARAN TAHUN SEBELUMNYA	-	4. Tata Kelola Pemerintahan Yang Baik 4. Peningkatan Kualitas Tata Kelola Pemerintahan dan Zona Integritas	-		350.966.000,00	INSPEKTORAT
	6.01.01.2.05.0010	Sosialisasi Peraturan Perundang-Undangan														
			Jumlah Orang yang Mengikuti Sosialisasi Peraturan Perundang-Undangan				120 Orang	116.620.000,00	Kab. Buton Selatan, Batauga, Masiri	SISA LEBIH PERHITUNGAN ANGGARAN TAHUN SEBELUMNYA	-	4. Tata Kelola Pemerintahan Yang Baik 4. Peningkatan Kualitas Tata Kelola Pemerintahan dan Zona Integritas	-		136.060.000,00	INSPEKTORAT
	6.01.01.2.06	Administrasi Umum Perangkat Daerah	Persentase tertibnya administrasi umum perangkat daerah	-			100 %	1.061.929.337,00			-	4. Tata Kelola Pemerintahan Yang Baik 4. Peningkatan Kualitas Tata Kelola Pemerintahan dan Zona Integritas	-	-	1.175.530.000,00	INSPEKTORAT
	6.01.01.2.06.0001	Penyediaan Komponen Instalasi Listrik/Penerangan Bangunan Kantor														
			Jumlah Paket Komponen Instalasi Listrik/Penerangan Bangunan Kantor yang Disediakan				0 Paket	7.009.337,00	Kab. Buton Selatan, Batauga, Masiri	SISA LEBIH PERHITUNGAN ANGGARAN TAHUN SEBELUMNYA	-	4. Tata Kelola Pemerintahan Yang Baik 4. Peningkatan Kualitas Tata Kelola Pemerintahan dan Zona Integritas	-		7.110.000,00	INSPEKTORAT
	6.01.01.2.06.0002	Penyediaan Peralatan dan Perlengkapan Kantor														

NO	KODE	URUSAN / BIDANG URUSAN / PROGRAM / KEGIATAN / SUB KEGIATAN	INDIKATOR PROGRAM / KEGIATAN / SUB KEGIATAN	TARGET AKHIR PERIODE RENSTRA OPD	REALISASI CAPAIAN RENJA OPD TAHUN 2023	PRAKIRAAN CAPAIAN TARGET RENJA OPD TAHUN 2024	CAPAIAN KINERJA DAN KERANGKA PENDANAAN						KELOMPOK SASARAN	PRAKIRAAN MAJU RENCANA TAHUN 2026		PERANGKAT DAERAH PENANGGUNG JAWAB
							TARGET 2025	PAGU INDIKATIF (Rp)	LOKASI	SUMBER DANA	PRIORITAS			TARGET	PAGU INDIKATIF (Rp)	
											NASIONAL	DAERAH				
1	2	3	4	5	6	7	8	9	10	11	12	13	14	15	16	17
			Jumlah Paket Peralatan dan Perlengkapan Kantor yang Disediakan				12 Paket	52.750.000,00	Kab. Buton Selatan, Batauga, Masiri	DANA TRANSFER UMUM-DANA ALOKASI UMUM, SISA LEBIH PERHITUNGAN ANGGARAN TAHUN SEBELUMNYA	-	4. Tata Kelola Pemerintahan Yang Baik 4. Peningkatan Kualitas Tata Kelola Pemerintahan dan Zona Integritas	-		53.620.000,00	INSPEKTORAT
	6.01.01.2.06.0005	Penyediaan Barang Cetak dan Penggandaan														
			Jumlah Paket Barang Cetak dan Penggandaan yang Disediakan				12 Paket	8.300.000,00	Kab. Buton Selatan, Batauga, Masiri	SISA LEBIH PERHITUNGAN ANGGARAN TAHUN SEBELUMNYA	-	4. Tata Kelola Pemerintahan Yang Baik 4. Peningkatan Kualitas Tata Kelola Pemerintahan dan Zona Integritas	-		8.500.000,00	INSPEKTORAT
	6.01.01.2.06.0006	Penyediaan Bahan Bacaan dan Peraturan Perundang-undangan														
			Jumlah Dokumen Bahan Bacaan dan Peraturan Perundang-Undangan yang Disediakan				5 Dokumen	3.600.000,00	Kab. Buton Selatan, Batauga, Masiri	SISA LEBIH PERHITUNGAN ANGGARAN TAHUN SEBELUMNYA	-	4. Tata Kelola Pemerintahan Yang Baik 4. Peningkatan Kualitas Tata Kelola Pemerintahan dan Zona Integritas	-		3.600.000,00	INSPEKTORAT
	6.01.01.2.06.0008	Fasilitasi Kunjungan Tamu														
			Jumlah Laporan Fasilitasi Kunjungan Tamu				12 Laporan	148.200.000,00	Kab. Buton Selatan, Batauga, Masiri	SISA LEBIH PERHITUNGAN ANGGARAN TAHUN SEBELUMNYA	-	4. Tata Kelola Pemerintahan Yang Baik 4. Peningkatan Kualitas Tata Kelola Pemerintahan dan Zona Integritas	-		150.200.000,00	INSPEKTORAT
	6.01.01.2.06.0009	Penyelenggaraan Rapat Koordinasi dan Konsultasi SKPD														

NO	KODE	URUSAN / BIDANG URUSAN / PROGRAM / KEGIATAN / SUB KEGIATAN	INDIKATOR PROGRAM / KEGIATAN / SUB KEGIATAN	TARGET AKHIR PERIODE RENSTRA OPD	REALISASI CAPAIAN RENJA OPD TAHUN 2023	PRAKIRAAN CAPAIAN TARGET RENJA OPD TAHUN 2024	CAPAIAN KINERJA DAN KERANGKA PENDANAAN						KELOMPOK SASARAN	PRAKIRAAN MAJU RENCANA TAHUN 2026		PERANGKAT DAERAH PENANGGUNG JAWAB
							TARGET 2025	PAGU INDIKATIF (Rp)	LOKASI	SUMBER DANA	PRIORITAS			TARGET	PAGU INDIKATIF (Rp)	
											NASIONAL	DAERAH				
1	2	3	4	5	6	7	8	9	10	11	12	13	14	15	16	17
			Jumlah Laporan Penyelenggaraan Rapat Koordinasi dan Konsultasi SKPD				12 Laporan	842.070.000,00	Kab. Buton Selatan, Batauga, Masiri	SISA LEBIH PERHITUNGAN ANGGARAN TAHUN SEBELUMNYA	-	4. Tata Kelola Pemerintahan Yang Baik 4. Peningkatan Kualitas Tata Kelola Pemerintahan dan Zona Integritas	-		952.500.000,00	INSPEKTORAT
	6.01.01.2.07	Pengadaan Barang Milik Daerah Penunjang Urusan Pemerintah Daerah	Jumlah Barang Milik daerah Penunjang Urusan Pemerintah Daerah	-			18 Unit	589.847.229,00			-	4. Tata Kelola Pemerintahan Yang Baik 4. Peningkatan Kualitas Tata Kelola Pemerintahan dan Zona Integritas	-	-	628.960.904,00	INSPEKTORAT
	6.01.01.2.07.0002	Pengadaan Kendaraan Dinas Operasional atau Lapangan														
			Jumlah Unit Kendaraan Dinas Operasional atau Lapangan yang Disediakan				1 Unit	333.000.000,00	Kab. Buton Selatan, Batauga, Masiri	SISA LEBIH PERHITUNGAN ANGGARAN TAHUN SEBELUMNYA	-	4. Tata Kelola Pemerintahan Yang Baik 4. Peningkatan Kualitas Tata Kelola Pemerintahan dan Zona Integritas	-		375.000.000,00	INSPEKTORAT
	6.01.01.2.07.0005	Pengadaan Mebel														
			Jumlah Paket Mebel yang Disediakan				36 Unit	113.220.000,00	Kab. Buton Selatan, Batauga, Masiri	DANA TRANSFER UMUM-DANA ALOKASI UMUM	-	4. Tata Kelola Pemerintahan Yang Baik 4. Peningkatan Kualitas Tata Kelola Pemerintahan dan Zona Integritas	-		102.455.000,00	INSPEKTORAT
	6.01.01.2.07.0006	Pengadaan Peralatan dan Mesin Lainnya														
			Jumlah Unit Peralatan dan Mesin Lainnya yang Disediakan				9 Unit	110.786.325,00	Kab. Buton Selatan, Batauga, Masiri	DANA TRANSFER UMUM-DANA ALOKASI UMUM	-	4. Tata Kelola Pemerintahan Yang Baik 4. Peningkatan Kualitas Tata Kelola Pemerintahan dan Zona Integritas	-		115.665.000,00	INSPEKTORAT

NO	KODE	URUSAN / BIDANG URUSAN / PROGRAM / KEGIATAN / SUB KEGIATAN	INDIKATOR PROGRAM / KEGIATAN / SUB KEGIATAN	TARGET AKHIR PERIODE RENSTRA OPD	REALISASI CAPAIAN RENJA OPD TAHUN 2023	PRAKIRAAN CAPAIAN TARGET RENJA OPD TAHUN 2024	CAPAIAN KINERJA DAN KERANGKA PENDANAAN						KELOMPOK SASARAN	PRAKIRAAN MAJU RENCANA TAHUN 2026		PERANGKAT DAERAH PENANGGUNG JAWAB
							TARGET 2025	PAGU INDIKATIF (Rp)	LOKASI	SUMBER DANA	PRIORITAS			TARGET	PAGU INDIKATIF (Rp)	
											NASIONAL	DAERAH				
1	2	3	4	5	6	7	8	9	10	11	12	13	14	15	16	17
	6.01.01.2.07.0010	Pengadaan Sarana dan Prasarana Gedung Kantor atau Bangunan Lainnya														
			Jumlah Unit Sarana dan Prasarana Gedung Kantor atau Bangunan Lainnya yang Disediakan				2 Unit	32.840.904,00	Kab. Buton Selatan, Batauga, Masiri	DANA TRANSFER UMUM-DANA ALOKASI UMUM	-	4. Tata Kelola Pemerintahan Yang Baik 4. Peningkatan Kualitas Tata Kelola Pemerintahan dan Zona Integritas	-		35.840.904,00	INSPEKTORAT
	6.01.01.2.08	Penyediaan Jasa Penunjang Urusan Pemerintahan Daerah	Persentase Terlaksananya kegiatan Penyediaan Jasa Penunjang urusan pemerintah daerah	-			100 %	359.184.800,00			-	4. Tata Kelola Pemerintahan Yang Baik 4. Peningkatan Kualitas Tata Kelola Pemerintahan dan Zona Integritas	-	-	372.188.000,00	INSPEKTORAT
	6.01.01.2.08.0001	Penyediaan Jasa Surat Menyurat														
			Jumlah Laporan Penyediaan Jasa Surat Menyurat				12 Laporan	6.500.000,00	Kab. Buton Selatan, Batauga, Masiri	DANA TRANSFER UMUM-DANA ALOKASI UMUM	-	4. Tata Kelola Pemerintahan Yang Baik 4. Peningkatan Kualitas Tata Kelola Pemerintahan dan Zona Integritas	-		7.500.000,00	INSPEKTORAT
	6.01.01.2.08.0002	Penyediaan Jasa Komunikasi, Sumber Daya Air dan Listrik														
			Jumlah Laporan Penyediaan Jasa Komunikasi, Sumber Daya Air dan Listrik yang Disediakan				12 Laporan	99.600.000,00	Kab. Buton Selatan, Batauga, Masiri	DANA TRANSFER UMUM-DANA ALOKASI UMUM	-	4. Tata Kelola Pemerintahan Yang Baik 4. Peningkatan Kualitas Tata Kelola Pemerintahan dan Zona Integritas	-		101.600.000,00	INSPEKTORAT
	6.01.01.2.08.0004	Penyediaan Jasa Pelayanan Umum Kantor														

NO	KODE	URUSAN / BIDANG URUSAN / PROGRAM / KEGIATAN / SUB KEGIATAN	INDIKATOR PROGRAM / KEGIATAN / SUB KEGIATAN	TARGET AKHIR PERIODE RENSTRA OPD	REALISASI CAPAIAN RENJA OPD TAHUN 2023	PRAKIRAAN CAPAIAN TARGET RENJA OPD TAHUN 2024	CAPAIAN KINERJA DAN KERANGKA PENDANAAN						KELOMPOK SASARAN	PRAKIRAAN MAJU RENCANA TAHUN 2026		PERANGKAT DAERAH PENANGGUNG JAWAB
							TARGET 2025	PAGU INDIKATIF (Rp)	LOKASI	SUMBER DANA	PRIORITAS			TARGET	PAGU INDIKATIF (Rp)	
											NASIONAL	DAERAH				
1	2	3	4	5	6	7	8	9	10	11	12	13	14	15	16	17
			Jumlah Laporan Penyediaan Jasa Pelayanan Umum Kantor yang Disediakan				4 Laporan	253.084.800,00	Kab. Buton Selatan, Batauga, Masiri	DANA TRANSFER UMUM-DANA ALOKASI UMUM	-	4. Tata Kelola Pem erintahan Yang Baik 4. Peningka tan Kualitas Tata Kelola Pemerintah an dan Zona Integritas	-		263.088.000,00	INSPEKTORAT
	6.01.01.2.09	Pemeliharaan Barang Milik Daerah Penunjang Urusan Pemerintahan Daerah	Jumlah Barang Milik Daerah Penunjang Urusan Pemerintah Daerah yang Terpelihara	-			33 Unit	468.240.000,00			-	4. Tata Kelola Pem erintahan Yang Baik 4. Peningka tan Kualitas Tata Kelola Pemerintah an dan Zona Integritas	-	-	517.110.000,00	INSPEKTORAT
	6.01.01.2.09.0001	Penyediaan Jasa Pemeliharaan, Biaya Pemeliharaan, dan Pajak Kendaraan Perorangan Dinas atau Kendaraan Dinas Jabatan														
			Jumlah Kendaraan Perorangan Dinas atau Kendaraan Dinas Jabatan yang Dipelihara dan dibayarkan Pajaknya				1 Unit	41.540.000,00	Kab. Buton Selatan, Batauga, Masiri	DANA TRANSFER UMUM-DANA ALOKASI UMUM	-	4. Tata Kelola Pem erintahan Yang Baik 4. Peningka tan Kualitas Tata Kelola Pemerintah an dan Zona Integritas	-		45.540.000,00	INSPEKTORAT
	6.01.01.2.09.0002	Penyediaan Jasa Pemeliharaan, Biaya Pemeliharaan, Pajak dan Perizinan Kendaraan Dinas Operasional atau Lapangan														
			Jumlah Kendaraan Dinas Operasional atau Lapangan yang Dipelihara dan dibayarkan Pajak dan Perizinannya				21 Unit	282.080.000,00	Kab. Buton Selatan, Batauga, Masiri	DANA TRANSFER UMUM-DANA ALOKASI UMUM	-	4. Tata Kelola Pem erintahan Yang Baik 4. Peningka tan Kualitas Tata Kelola Pemerintah an dan Zona Integritas	-		306.780.000,00	INSPEKTORAT
	6.01.01.2.09.0009	Pemeliharaan/Rehabilitasi Gedung Kantor dan Bangunan Lainnya														
			Jumlah Gedung Kantor dan Bangunan Lainnya yang Dipelihara/Direhabilitasi				1 Unit	108.000.000,00	Kab. Buton Selatan, Batauga, Masiri	DANA TRANSFER UMUM-DANA ALOKASI UMUM	-	4. Tata Kelola Pem erintahan Yang Baik 4. Peningka tan Kualitas Tata Kelola Pemerintah an dan Zona Integritas	-		128.000.000,00	INSPEKTORAT

NO	KODE	URUSAN / BIDANG URUSAN / PROGRAM / KEGIATAN / SUB KEGIATAN	INDIKATOR PROGRAM / KEGIATAN / SUB KEGIATAN	TARGET AKHIR PERIODE RENSTRA OPD	REALISASI CAPAIAN RENJA OPD TAHUN 2023	PRAKIRAAN CAPAIAN TARGET RENJA OPD TAHUN 2024	CAPAIAN KINERJA DAN KERANGKA PENDANAAN						KELOMPOK SASARAN	PRAKIRAAN MAJU RENCANA TAHUN 2026		PERANGKAT DAERAH PENANGGUNG JAWAB
							TARGET 2025	PAGU INDIKATIF (Rp)	LOKASI	SUMBER DANA	PRIORITAS			TARGET	PAGU INDIKATIF (Rp)	
											NASIONAL	DAERAH				
1	2	3	4	5	6	7	8	9	10	11	12	13	14	15	16	17
	6.01.01.2.09.0010	Pemeliharaan/Rehabilitasi Sarana dan Prasarana Gedung Kantor atau Bangunan Lainnya														
			Jumlah Sarana dan Prasarana Gedung Kantor atau Bangunan Lainnya yang Dipelihara/Direhabilitasi				31 Unit	36.620.000,00	Kab. Buton Selatan, Batauga, Masiri	DANA TRANSFER UMUM-DANA ALOKASI UMUM	-	4. Tata Kelola Pemerintahan Yang Baik 4. Peningkatan Kualitas Tata Kelola Pemerintahan dan Zona Integritas	-		36.790.000,00	INSPEKTORAT
2.	6.01.02	PROGRAM PENYELENGGARAAN PENGAWASAN	Persentase Penyelenggaraan Pengawasan yang terlaksana	100 %			100 %	2.972.355.000,00						100 %	3.246.918.000,00	
	6.01.02.2.01	Penyelenggaraan Pengawasan Internal	Jumlah Laporan Penyelenggaraan Pengawasan Internal	-			94 Laporan	2.291.338.000,00			-	4. Tata Kelola Pemerintahan Yang Baik 4. Peningkatan Kualitas Tata Kelola Pemerintahan dan Zona Integritas	-	-	2.546.071.000,00	INSPEKTORAT
	6.01.02.2.01.0001	Pengawasan Kinerja Pemerintah Daerah														
			Jumlah Laporan Hasil Pengawasan Kinerja Pemerintah Daerah				50 Laporan	370.305.000,00	Kab. Buton Selatan, Batauga, Masiri	SISA LEBIH PERHITUNGAN ANGGARAN TAHUN SEBELUMNYA	-	4. Tata Kelola Pemerintahan Yang Baik 4. Peningkatan Kualitas Tata Kelola Pemerintahan dan Zona Integritas	-		334.570.000,00	INSPEKTORAT
	6.01.02.2.01.0002	Pengawasan Keuangan Pemerintah Daerah														
			Jumlah Laporan Hasil Pengawasan Keuangan Pemerintah Daerah				28 Laporan	827.103.000,00	Kab. Buton Selatan, Batauga, Masiri	SISA LEBIH PERHITUNGAN ANGGARAN TAHUN SEBELUMNYA	-	4. Tata Kelola Pemerintahan Yang Baik 4. Peningkatan Kualitas Tata Kelola Pemerintahan dan Zona Integritas	-		996.482.000,00	INSPEKTORAT
	6.01.02.2.01.0003	Reviu Laporan Kinerja														

NO	KODE	URUSAN / BIDANG URUSAN / PROGRAM / KEGIATAN / SUB KEGIATAN	INDIKATOR PROGRAM / KEGIATAN / SUB KEGIATAN	TARGET AKHIR PERIODE RENSTRA OPD	REALISASI CAPAIAN RENJA OPD TAHUN 2023	PRAKIRAAN CAPAIAN TARGET RENJA OPD TAHUN 2024	CAPAIAN KINERJA DAN KERANGKA PENDANAAN						KELOMPOK SASARAN	PRAKIRAAN MAJU RENCANA TAHUN 2026		PERANGKAT DAERAH PENANGGUNG JAWAB
							TARGET 2025	PAGU INDIKATIF (Rp)	LOKASI	SUMBER DANA	PRIORITAS			TARGET	PAGU INDIKATIF (Rp)	
											NASIONAL	DAERAH				
1	2	3	4	5	6	7	8	9	10	11	12	13	14	15	16	17
			<i>Jumlah Laporan Hasil Reviu Laporan Kinerja</i>				4 Laporan	137.417.000,00	Kab. Buton Selatan, Batauga, Masiri	SISA LEBIH PERHITUNGAN ANGGARAN TAHUN SEBELUMNYA	-	4. Tata Kelola Pem erintahan Yang Baik 4. Peningka tan Kualitas Tata Kelola Pemerintah an dan Zona Integritas	-		138.873.000,00	INSPEKTORAT
	6.01.02.2.01.0004	Reviu Laporan Keuangan														
			<i>Jumlah Laporan Hasil Reviu Laporan Keuangan</i>				1 Laporan	62.823.000,00	Kab. Buton Selatan, Batauga, Masiri	SISA LEBIH PERHITUNGAN ANGGARAN TAHUN SEBELUMNYA	-	4. Tata Kelola Pem erintahan Yang Baik 4. Peningka tan Kualitas Tata Kelola Pemerintah an dan Zona Integritas	-		63.007.000,00	INSPEKTORAT
	6.01.02.2.01.0005	Pengawasan Desa														
			<i>Jumlah Laporan Hasil Pengawasan Desa</i>				60 Laporan	313.595.000,00	Kab. Buton Selatan, Batauga, Masiri	SISA LEBIH PERHITUNGAN ANGGARAN TAHUN SEBELUMNYA	-	4. Tata Kelola Pem erintahan Yang Baik 4. Peningka tan Kualitas Tata Kelola Pemerintah an dan Zona Integritas	-		412.000.000,00	INSPEKTORAT
	6.01.02.2.01.0006	Kerja Sama Pengawasan Internal														
			<i>Jumlah Kesepakatan Pengawasan Internal yang Terbentuk</i>				1 Kesepakatan	126.139.000,00	Kab. Buton Selatan, Batauga, Masiri	SISA LEBIH PERHITUNGAN ANGGARAN TAHUN SEBELUMNYA	-	4. Tata Kelola Pem erintahan Yang Baik 4. Peningka tan Kualitas Tata Kelola Pemerintah an dan Zona Integritas	-		136.139.000,00	INSPEKTORAT
	6.01.02.2.01.0007	Monitoring dan Evaluasi Tindak Lanjut Hasil Pemeriksaan BPK RI dan Tindak Lanjut Hasil Pemeriksaan APIP														

NO	KODE	URUSAN / BIDANG URUSAN / PROGRAM / KEGIATAN / SUB KEGIATAN	INDIKATOR PROGRAM / KEGIATAN / SUB KEGIATAN	TARGET AKHIR PERIODE RENSTRA OPD	REALISASI CAPAIAN RENJA OPD TAHUN 2023	PRAKIRAAN CAPAIAN TARGET RENJA OPD TAHUN 2024	CAPAIAN KINERJA DAN KERANGKA PENDANAAN						KELOMPOK SASARAN	PRAKIRAAN MAJU RENCANA TAHUN 2026		PERANGKAT DAERAH PENANGGUNG JAWAB
							TARGET 2025	PAGU INDIKATIF (Rp)	LOKASI	SUMBER DANA	PRIORITAS			TARGET	PAGU INDIKATIF (Rp)	
											NASIONAL	DAERAH				
1	2	3	4	5	6	7	8	9	10	11	12	13	14	15	16	17
			<i>Jumlah Dokumen Hasil Monitoring dan Evaluasi Tindak Lanjut Hasil Pemeriksaan BPK RI dan Tindak Lanjut Hasil Pemeriksaan APIP</i>				2 Dokumen	453.956.000,00	Kab. Buton Selatan, Batauga, Masiri	SISA LEBIH PERHITUNGAN ANGGARAN TAHUN SEBELUMNYA	-	4. Tata Kelola Pem erintahan Yang Baik 4. Peningka tan Kualitas Tata Kelola Pemerintah an dan Zona Integritas	-		465.000.000,00	INSPEKTORAT
	6.01.02.2.02	Penyelenggaraan Pengawasan dengan Tujuan Tertentu	<i>Jumlah Laporan Penyelenggaraan Pengawasan dengan Tujuan Tertentu</i>	-			6 Laporan	681.017.000,00			-	4. Tata Kelola Pem erintahan Yang Baik 4. Peningka tan Kualitas Tata Kelola Pemerintah an dan Zona Integritas	-	-	700.847.000,00	INSPEKTORAT
	6.01.02.2.02.0001	Penanganan Penyelesaian Kerugian Negara/Daerah														
			<i>Jumlah Laporan Penyelesaian Kerugian Negara/Daerah yang Ditangani</i>				2 Laporan	231.225.000,00	Kab. Buton Selatan, Batauga, Masiri	SISA LEBIH PERHITUNGAN ANGGARAN TAHUN SEBELUMNYA	-	4. Tata Kelola Pem erintahan Yang Baik 4. Peningka tan Kualitas Tata Kelola Pemerintah an dan Zona Integritas	-		241.055.000,00	INSPEKTORAT
	6.01.02.2.02.0002	Pengawasan dengan Tujuan Tertentu														
			<i>Jumlah Laporan Hasil Pengawasan Dengan Tujuan Tertentu</i>				4 Laporan	449.792.000,00	Kab. Buton Selatan, Batauga, Masiri	SISA LEBIH PERHITUNGAN ANGGARAN TAHUN SEBELUMNYA	-	4. Tata Kelola Pem erintahan Yang Baik 4. Peningka tan Kualitas Tata Kelola Pemerintah an dan Zona Integritas	-		459.792.000,00	INSPEKTORAT
3.	6.01.03	PROGRAM PERUMUSAN KEBIJAKAN, PENDAMPINGAN DAN ASISTENSI	<i>Jumlah Kebijakan, pendampingan dan asistensi yang terlaksana</i>	5 Rekomend asi			5 Rekomend asi	975.800.000,00						5 Rekomend asi	1.066.251.390,00	

NO	KODE	URUSAN / BIDANG URUSAN / PROGRAM / KEGIATAN / SUB KEGIATAN	INDIKATOR PROGRAM / KEGIATAN / SUB KEGIATAN	TARGET AKHIR PERIODE RENSTRA OPD	REALISASI CAPAIAN RENJA OPD TAHUN 2023	PRAKIRAAN CAPAIAN TARGET RENJA OPD TAHUN 2024	CAPAIAN KINERJA DAN KERANGKA PENDANAAN						KELOMPOK SASARAN	PRAKIRAAN MAJU RENCANA TAHUN 2026		PERANGKAT DAERAH PENANGGUNG JAWAB
							TARGET 2025	PAGU INDIKATIF (Rp)	LOKASI	SUMBER DANA	PRIORITAS			TARGET	PAGU INDIKATIF (Rp)	
											NASIONAL	DAERAH				
1	2	3	4	5	6	7	8	9	10	11	12	13	14	15	16	17
	6.01.03.2.01	Perumusan Kebijakan Teknis di Bidang Pengawasan dan Fasilitasi Pengawasan	Jumlah Rekomendasi Kebijakan Teknis di Bidang Pengawasan dan Fasilitasi Pengawasan	-			5 Rekomendasi	255.253.000,00			-	4. Tata Kelola Pemerintahan Yang Baik 4. Peningkatan Kualitas Tata Kelola Pemerintahan dan Zona Integritas	-	-	274.915.000,00	INSPEKTORAT
	6.01.03.2.01.0001	Perumusan Kebijakan Teknis di Bidang Pengawasan														
			Jumlah Rekomendasi Kebijakan Teknis di Bidang Pengawasan yang Disusun				1 Rekomendasi	88.186.000,00	Kab. Buton Selatan, Batauga, Masiri	SISA LEBIH PERHITUNGAN ANGGARAN TAHUN SEBELUMNYA	-	4. Tata Kelola Pemerintahan Yang Baik 4. Peningkatan Kualitas Tata Kelola Pemerintahan dan Zona Integritas	-		97.615.000,00	INSPEKTORAT
	6.01.03.2.01.0002	Perumusan Kebijakan Teknis di Bidang Fasilitasi Pengawasan														
			Jumlah Rekomendasi Kebijakan Teknis di Bidang Fasilitasi Pengawasan yang Disusun				4 Rekomendasi	167.067.000,00	Kab. Buton Selatan, Batauga, Masiri	SISA LEBIH PERHITUNGAN ANGGARAN TAHUN SEBELUMNYA	-	4. Tata Kelola Pemerintahan Yang Baik 4. Peningkatan Kualitas Tata Kelola Pemerintahan dan Zona Integritas	-		177.300.000,00	INSPEKTORAT
	6.01.03.2.02	Pendampingan dan Asistensi	Jumlah Perangkat Daerah yang dilakukan Pendampingan dan Asistensi	-			32 Perangkat Daerah	720.547.000,00			-	4. Tata Kelola Pemerintahan Yang Baik 4. Peningkatan Kualitas Tata Kelola Pemerintahan dan Zona Integritas	-	-	791.336.390,00	INSPEKTORAT
	6.01.03.2.02.0001	Pendampingan dan Asistensi Urusan Pemerintahan Daerah														
			Jumlah Perangkat Daerah yang Dilakukan Pendampingan dan Asistensi Urusan Pemerintahan Daerah				35 perangkat daerah	96.140.000,00	Kab. Buton Selatan, Batauga, Masiri	SISA LEBIH PERHITUNGAN ANGGARAN TAHUN SEBELUMNYA	-	4. Tata Kelola Pemerintahan Yang Baik 4. Peningkatan Kualitas Tata Kelola Pemerintahan dan Zona Integritas	-		103.040.000,00	INSPEKTORAT

NO	KODE	URUSAN / BIDANG URUSAN / PROGRAM / KEGIATAN / SUB KEGIATAN	INDIKATOR PROGRAM / KEGIATAN / SUB KEGIATAN	TARGET AKHIR PERIODE RENSTRA OPD	REALISASI CAPAIAN RENJA OPD TAHUN 2023	PRAKIRAAN CAPAIAN TARGET RENJA OPD TAHUN 2024	CAPAIAN KINERJA DAN KERANGKA PENDANAAN						KELOMPOK SASARAN	PRAKIRAAN MAJU RENCANA TAHUN 2026		PERANGKAT DAERAH PENANGGUNG JAWAB
							TARGET 2025	PAGU INDIKATIF (Rp)	LOKASI	SUMBER DANA	PRIORITAS			TARGET	PAGU INDIKATIF (Rp)	
											NASIONAL	DAERAH				
1	2	3	4	5	6	7	8	9	10	11	12	13	14	15	16	17
	6.01.03.2.02.0002	Pendampingan, Asistensi, Verifikasi, dan Penilaian Reformasi Birokrasi														
			Jumlah Perangkat Daerah yang Dilakukan Pendampingan, Asistensi, Verifikasi, dan Penilaian Reformasi Birokrasi				35 perangkat daerah	84.781.000,00	Kab. Buton Selatan, Batauga, Masiri	SISA LEBIH PERHITUNGAN ANGGARAN TAHUN SEBELUMNYA	-	4. Tata Kelola Pemerintahan Yang Baik 4. Peningkatan Kualitas Tata Kelola Pemerintahan dan Zona Integritas	-		93.448.000,00	INSPEKTORAT
	6.01.03.2.02.0003	Koordinasi, Monitoring dan Evaluasi serta Verifikasi Pencegahan dan Pemberantasan Korupsi														
			Jumlah Kegiatan Koordinasi, Monitoring dan Evaluasi serta Verifikasi Pencegahan dan Pemberantasan Korupsi				4 Kegiatan	434.088.000,00	Kab. Buton Selatan, Batauga, Masiri	SISA LEBIH PERHITUNGAN ANGGARAN TAHUN SEBELUMNYA	-	4. Tata Kelola Pemerintahan Yang Baik 4. Peningkatan Kualitas Tata Kelola Pemerintahan dan Zona Integritas	-		441.554.390,00	INSPEKTORAT
	6.01.03.2.02.0004	Pendampingan, Asistensi dan Verifikasi Penegakan Integritas														
			Jumlah Perangkat Daerah yang Dilakukan Pendampingan, Asistensi dan Verifikasi Penegakan Integritas				35 perangkat daerah	105.538.000,00	Kab. Buton Selatan, Batauga, Masiri	SISA LEBIH PERHITUNGAN ANGGARAN TAHUN SEBELUMNYA	-	4. Tata Kelola Pemerintahan Yang Baik 4. Peningkatan Kualitas Tata Kelola Pemerintahan dan Zona Integritas	-		153.294.000,00	INSPEKTORAT
		KECAMATAN BATAUGA						3.311.515.495,00							3.404.306.896,00	
	7	UNSUR KEWILAYAHAN						3.311.515.495,00							3.404.306.896,00	
	7.01	KECAMATAN						3.311.515.495,00							3.404.306.896,00	
1.	7.01.01	PROGRAM PENUNJANG URUSAN PEMERINTAHAN DAERAH KABUPATEN/KOTA	Persentase Pelayanan Penunjang Urusan Pemerintah Daerah	100 %			100 %	3.294.540.495,00						100 %	3.383.511.896,00	
	7.01.01.2.01	Perencanaan, Penganggaran, dan Evaluasi Kinerja Perangkat Daerah	Persentase Dokumen Perencanaan, Penganggaran dan evaluasi Kinerja perangkat daerah	-			100 %	26.782.000,00			-	4. Tata Kelola Pemerintahan Yang Baik 5. Peningkatan Kualitas Pelayanan Publik Sesuai Standar Pelayanan Minimal	-	-	32.125.000,00	KECAMATAN BATAUGA

NO	KODE	URUSAN / BIDANG URUSAN / PROGRAM / KEGIATAN / SUB KEGIATAN	INDIKATOR PROGRAM / KEGIATAN / SUB KEGIATAN	TARGET AKHIR PERIODE RENSTRA OPD	REALISASI CAPAIAN RENJA OPD TAHUN 2023	PRAKIRAAN CAPAIAN TARGET RENJA OPD TAHUN 2024	CAPAIAN KINERJA DAN KERANGKA PENDANAAN						KELOMPOK SASARAN	PRAKIRAAN MAJU RENCANA TAHUN 2026		PERANGKAT DAERAH PENANGGUNG JAWAB
							TARGET 2025	PAGU INDIKATIF (Rp)	LOKASI	SUMBER DANA	PRIORITAS			TARGET	PAGU INDIKATIF (Rp)	
											NASIONAL	DAERAH				
1	2	3	4	5	6	7	8	9	10	11	12	13	14	15	16	17
	7.01.01.2.01.0001	Penyusunan Dokumen Perencanaan Perangkat Daerah														
			Jumlah Dokumen Perencanaan Perangkat Daerah				1 Dokumen	4.000.000,00	Kab. Buton Selatan, Batauga, Semua Kel/Desa	DANA TRANSFER UMUM-DANA ALOKASI UMUM	-	4. Tata Kelola Pem erintahan Yang Baik 5. Peningka tan Kualitas Pelayanan Publik Sesua Standar Pelayanan Minimal	-		4.475.000,00	KECAMATAN BATAUGA
	7.01.01.2.01.0002	Koordinasi dan Penyusunan Dokumen RKA-SKPD														
			Jumlah Dokumen RKA-SKPD dan Laporan Hasil Koordinasi Penyusunan Dokumen RKA-SKPD				1 Dokumen	2.750.000,00	Kab. Buton Selatan, Batauga, Semua Kel/Desa	DANA TRANSFER UMUM-DANA ALOKASI UMUM	-	4. Tata Kelola Pem erintahan Yang Baik 5. Peningka tan Kualitas Pelayanan Publik Sesua Standar Pelayanan Minimal	-		2.750.000,00	KECAMATAN BATAUGA
	7.01.01.2.01.0003	Koordinasi dan Penyusunan Dokumen Perubahan RKA-SKPD														
			Jumlah Dokumen Perubahan RKA-SKPD dan Laporan Hasil Koordinasi Penyusunan Dokumen Perubahan RKA-SKPD				1 Dokumen	2.750.000,00	Kab. Buton Selatan, Batauga, Semua Kel/Desa	DANA TRANSFER UMUM-DANA ALOKASI UMUM	-	4. Tata Kelola Pem erintahan Yang Baik 5. Peningka tan Kualitas Pelayanan Publik Sesua Standar Pelayanan Minimal	-		2.750.000,00	KECAMATAN BATAUGA
	7.01.01.2.01.0004	Koordinasi dan Penyusunan DPA-SKPD														
			Jumlah Dokumen DPA-SKPD dan Laporan Hasil Koordinasi Penyusunan Dokumen DPA-SKPD				1 Dokumen	4.500.000,00	Kab. Buton Selatan, Batauga, Semua Kel/Desa	DANA TRANSFER UMUM-DANA ALOKASI UMUM	-	4. Tata Kelola Pem erintahan Yang Baik 5. Peningka tan Kualitas Pelayanan Publik Sesua Standar Pelayanan Minimal	-		4.500.000,00	KECAMATAN BATAUGA
	7.01.01.2.01.0005	Koordinasi dan Penyusunan Perubahan DPA- SKPD														

NO	KODE	URUSAN / BIDANG URUSAN / PROGRAM / KEGIATAN / SUB KEGIATAN	INDIKATOR PROGRAM / KEGIATAN / SUB KEGIATAN	TARGET AKHIR PERIODE RENSTRA OPD	REALISASI CAPAIAN RENJA OPD TAHUN 2023	PRAKIRAAN CAPAIAN TARGET RENJA OPD TAHUN 2024	CAPAIAN KINERJA DAN KERANGKA PENDANAAN						KELOMPOK SASARAN	PRAKIRAAN MAJU RENCANA TAHUN 2026		PERANGKAT DAERAH PENANGGUNG JAWAB
							TARGET 2025	PAGU INDIKATIF (Rp)	LOKASI	SUMBER DANA	PRIORITAS			TARGET	PAGU INDIKATIF (Rp)	
											NASIONAL	DAERAH				
1	2	3	4	5	6	7	8	9	10	11	12	13	14	15	16	17
			Jumlah Dokumen Perubahan DPA-SKPD dan Laporan Hasil Koordinasi Penyusunan Dokumen Perubahan DPA-SKPD				1 Dokumen	2.750.000,00	Kab. Buton Selatan, Batauga, Semua Kel/Desa	DANA TRANSFER UMUM-DANA ALOKASI UMUM	-	4. Tata Kelola Pem erintahan Yang Baik 5. Peningka tan Kualitas Pelayanan Publik Sesua Standar Pelayanan Minimal	-		2.750.000,00	KECAMATAN BATAUGA
	7.01.01.2.01.0006	Koordinasi dan Penyusunan Laporan Capaian Kinerja dan Ikhtisar Realisasi Kinerja SKPD														
			Jumlah Laporan Capaian Kinerja dan Ikhtisar Realisasi Kinerja SKPD dan Laporan Hasil Koordinasi Penyusunan Laporan Capaian Kinerja dan Ikhtisar Realisasi Kinerja SKPD				1 Laporan	6.382.000,00	Kab. Buton Selatan, Batauga, Semua Kel/Desa	DANA TRANSFER UMUM-DANA ALOKASI UMUM	-	4. Tata Kelola Pem erintahan Yang Baik 5. Peningka tan Kualitas Pelayanan Publik Sesua Standar Pelayanan Minimal	-		11.250.000,00	KECAMATAN BATAUGA
	7.01.01.2.01.0007	Evaluasi Kinerja Perangkat Daerah														
			Jumlah Laporan Evaluasi Kinerja Perangkat Daerah				1 Laporan	3.650.000,00	Kab. Buton Selatan, Batauga, Semua Kel/Desa	DANA TRANSFER UMUM-DANA ALOKASI UMUM	-	4. Tata Kelola Pem erintahan Yang Baik 5. Peningka tan Kualitas Pelayanan Publik Sesua Standar Pelayanan Minimal	-		3.650.000,00	KECAMATAN BATAUGA
	7.01.01.2.02	Administrasi Keuangan Perangkat Daerah	Persentase Dokumen Laporan Keuangan Daerah	-			100 %	2.923.857.295,00			-	4. Tata Kelola Pem erintahan Yang Baik 5. Peningka tan Kualitas Pelayanan Publik Sesua Standar Pelayanan Minimal	-	-	2.919.336.896,00	KECAMATAN BATAUGA
	7.01.01.2.02.0001	Penyediaan Gaji dan Tunjangan ASN														

NO	KODE	URUSAN / BIDANG URUSAN / PROGRAM / KEGIATAN / SUB KEGIATAN	INDIKATOR PROGRAM / KEGIATAN / SUB KEGIATAN	TARGET AKHIR PERIODE RENSTRA OPD	REALISASI CAPAIAN RENJA OPD TAHUN 2023	PRAKIRAAN CAPAIAN TARGET RENJA OPD TAHUN 2024	CAPAIAN KINERJA DAN KERANGKA PENDANAAN						KELOMPOK SASARAN	PRAKIRAAN MAJU RENCANA TAHUN 2026		PERANGKAT DAERAH PENANGGUNG JAWAB
							TARGET 2025	PAGU INDIKATIF (Rp)	LOKASI	SUMBER DANA	PRIORITAS			TARGET	PAGU INDIKATIF (Rp)	
											NASIONAL	DAERAH				
1	2	3	4	5	6	7	8	9	10	11	12	13	14	15	16	17
			Jumlah Orang yang Menerima Gaji dan Tunjangan ASN				35 Orang/bulan	2.795.987.295,00	Kab. Buton Selatan, Batauga, Semua Kel/Desa	DANA TRANSFER UMUM-DANA ALOKASI UMUM	-	4. Tata Kelola Pem erintahan Yang Baik 5. Peningka tan Kualitas Pelayanan Publik Sesua Standar Pelayanan Minimal	-		2.795.986.896,00	KECAMATAN BATAUGA
	7.01.01.2.02.0003	Pelaksanaan Penatausahaan dan Pengujian/Verifikasi Keuangan SKPD														
			Jumlah Dokumen Penatausahaan dan Pengujian/Verifikasi Keuangan SKPD				1 Dokumen	121.980.000,00	Kab. Buton Selatan, Semua Kecamatan, Semua Kel/Desa	DANA TRANSFER UMUM-DANA ALOKASI UMUM	-	4. Tata Kelola Pem erintahan Yang Baik 5. Peningka tan Kualitas Pelayanan Publik Sesua Standar Pelayanan Minimal	-		117.850.000,00	KECAMATAN BATAUGA
	7.01.01.2.02.0005	Koordinasi dan Penyusunan Laporan Keuangan Akhir Tahun SKPD														
			Jumlah Laporan Keuangan Akhir Tahun SKPD dan Laporan Hasil Koordinasi Penyusunan Laporan Keuangan Akhir Tahun SKPD				1 Laporan	3.140.000,00	Kab. Buton Selatan, Batauga, Semua Kel/Desa	DANA TRANSFER UMUM-DANA ALOKASI UMUM	-	4. Tata Kelola Pem erintahan Yang Baik 5. Peningka tan Kualitas Pelayanan Publik Sesua Standar Pelayanan Minimal	-		2.750.000,00	KECAMATAN BATAUGA
	7.01.01.2.02.0007	Koordinasi dan Penyusunan Laporan Keuangan Bulanan/ Triwulanan/ Semesteran SKPD														
			Jumlah Laporan Keuangan Bulanan/ Triwulanan/ Semesteran SKPD dan Laporan Koordinasi Penyusunan Laporan Keuangan Bulanan/Triwulana n/Semesteran SKPD				1 Laporan	2.750.000,00	Kab. Buton Selatan, Batauga, Semua Kel/Desa	DANA TRANSFER UMUM-DANA ALOKASI UMUM	-	4. Tata Kelola Pem erintahan Yang Baik 5. Peningka tan Kualitas Pelayanan Publik Sesua Standar Pelayanan Minimal	-		2.750.000,00	KECAMATAN BATAUGA

NO	KODE	URUSAN / BIDANG URUSAN / PROGRAM / KEGIATAN / SUB KEGIATAN	INDIKATOR PROGRAM / KEGIATAN / SUB KEGIATAN	TARGET AKHIR PERIODE RENSTRA OPD	REALISASI CAPAIAN RENJA OPD TAHUN 2023	PRAKIRAAN CAPAIAN TARGET RENJA OPD TAHUN 2024	CAPAIAN KINERJA DAN KERANGKA PENDANAAN						KELOMPOK SASARAN	PRAKIRAAN MAJU RENCANA TAHUN 2026		PERANGKAT DAERAH PENANGGUNG JAWAB
							TARGET 2025	PAGU INDIKATIF (Rp)	LOKASI	SUMBER DANA	PRIORITAS			TARGET	PAGU INDIKATIF (Rp)	
											NASIONAL	DAERAH				
1	2	3	4	5	6	7	8	9	10	11	12	13	14	15	16	17
			Jumlah Paket Peralatan dan Perlengkapan Kantor yang Disediakan				1 Paket	14.748.500,00	Kab. Buton Selatan, Batauga, Semua Kel/Desa	DANA TRANSFER UMUM-DANA ALOKASI UMUM	-	4. Tata Kelola Pemerintahan Yang Baik 5. Peningkatan Kualitas Pelayanan Publik Sesuai Standar Pelayanan Minimal	-		15.000.000,00	KECAMATAN BATAUGA
	7.01.01.2.06.0003	Penyediaan Peralatan Rumah Tangga														
			Jumlah Paket Peralatan Rumah Tangga yang Disediakan				1 Paket	5.309.100,00	Kab. Buton Selatan, Batauga, Semua Kel/Desa	DANA TRANSFER UMUM-DANA ALOKASI UMUM	-	4. Tata Kelola Pemerintahan Yang Baik 5. Peningkatan Kualitas Pelayanan Publik Sesuai Standar Pelayanan Minimal	-		15.000.000,00	KECAMATAN BATAUGA
	7.01.01.2.06.0005	Penyediaan Barang Cetak dan Penggandaan														
			Jumlah Paket Barang Cetak dan Penggandaan yang Disediakan				1 Paket	10.000.000,00	Kab. Buton Selatan, Batauga, Semua Kel/Desa	DANA TRANSFER UMUM-DANA ALOKASI UMUM	-	4. Tata Kelola Pemerintahan Yang Baik 5. Peningkatan Kualitas Pelayanan Publik Sesuai Standar Pelayanan Minimal	-		17.000.000,00	KECAMATAN BATAUGA
	7.01.01.2.06.0006	Penyediaan Bahan Bacaan dan Peraturan Perundang-undangan														
			Jumlah Dokumen Bahan Bacaan dan Peraturan Perundang-Undangan yang Disediakan				1 Dokumen	1.800.000,00	Kab. Buton Selatan, Batauga, Semua Kel/Desa	DANA TRANSFER UMUM-DANA ALOKASI UMUM	-	4. Tata Kelola Pemerintahan Yang Baik 5. Peningkatan Kualitas Pelayanan Publik Sesuai Standar Pelayanan Minimal	-		1.800.000,00	KECAMATAN BATAUGA
	7.01.01.2.06.0008	Fasilitasi Kunjungan Tamu														

NO	KODE	URUSAN / BIDANG URUSAN / PROGRAM / KEGIATAN / SUB KEGIATAN	INDIKATOR PROGRAM / KEGIATAN / SUB KEGIATAN	TARGET AKHIR PERIODE RENSTRA OPD	REALISASI CAPAIAN RENJA OPD TAHUN 2023	PRAKIRAAN CAPAIAN TARGET RENJA OPD TAHUN 2024	CAPAIAN KINERJA DAN KERANGKA PENDANAAN						KELOMPOK SASARAN	PRAKIRAAN MAJU RENCANA TAHUN 2026		PERANGKAT DAERAH PENANGGUNG JAWAB
							TARGET 2025	PAGU INDIKATIF (Rp)	LOKASI	SUMBER DANA	PRIORITAS			TARGET	PAGU INDIKATIF (Rp)	
											NASIONAL	DAERAH				
1	2	3	4	5	6	7	8	9	10	11	12	13	14	15	16	17
			Jumlah Laporan Fasilitas Kunjungan Tamu				12 Laporan	18.960.000,00	Kab. Buton Selatan, Batauga, Semua Kel/Desa	DANA TRANSFER UMUM-DANA ALOKASI UMUM	-	4. Tata Kelola Pemerintahan Yang Baik 5. Peningkatan Kualitas Pelayanan Publik Sesuai Standar Pelayanan Minimal	-		45.000.000,00	KECAMATAN BATAUGA
	7.01.01.2.06.0009	Penyelenggaraan Rapat Koordinasi dan Konsultasi SKPD														
			Jumlah Laporan Penyelenggaraan Rapat Koordinasi dan Konsultasi SKPD				12 Laporan	125.001.000,00	Kab. Buton Selatan, Batauga, Semua Kel/Desa	DANA TRANSFER UMUM-DANA ALOKASI UMUM	-	4. Tata Kelola Pemerintahan Yang Baik 5. Peningkatan Kualitas Pelayanan Publik Sesuai Standar Pelayanan Minimal	-		165.000.000,00	KECAMATAN BATAUGA
	7.01.01.2.08	Penyediaan Jasa Penunjang Urusan Pemerintahan Daerah	Persentase ketersediaan laporan jasa penunjang urusan pemerintah Daerah	-			100 %	92.083.600,00			-	4. Tata Kelola Pemerintahan Yang Baik 5. Peningkatan Kualitas Pelayanan Publik Sesuai Standar Pelayanan Minimal	-	-	52.000.000,00	KECAMATAN BATAUGA
	7.01.01.2.08.0001	Penyediaan Jasa Surat Menyurat														
			Jumlah Laporan Penyediaan Jasa Surat Menyurat				6 Laporan	6.550.000,00	Kab. Buton Selatan, Batauga, Semua Kel/Desa	DANA TRANSFER UMUM-DANA ALOKASI UMUM	-	4. Tata Kelola Pemerintahan Yang Baik 5. Peningkatan Kualitas Pelayanan Publik Sesuai Standar Pelayanan Minimal	-		2.000.000,00	KECAMATAN BATAUGA
	7.01.01.2.08.0002	Penyediaan Jasa Komunikasi, Sumber Daya Air dan Listrik														

NO	KODE	URUSAN / BIDANG URUSAN / PROGRAM / KEGIATAN / SUB KEGIATAN	INDIKATOR PROGRAM / KEGIATAN / SUB KEGIATAN	TARGET AKHIR PERIODE RENSTRA OPD	REALISASI CAPAIAN RENJA OPD TAHUN 2023	PRAKIRAAN CAPAIAN TARGET RENJA OPD TAHUN 2024	CAPAIAN KINERJA DAN KERANGKA PENDANAAN						KELOMPOK SASARAN	PRAKIRAAN MAJU RENCANA TAHUN 2026		PERANGKAT DAERAH PENANGGUNG JAWAB
							TARGET 2025	PAGU INDIKATIF (Rp)	LOKASI	SUMBER DANA	PRIORITAS			TARGET	PAGU INDIKATIF (Rp)	
											NASIONAL	DAERAH				
1	2	3	4	5	6	7	8	9	10	11	12	13	14	15	16	17
			Jumlah Laporan Penyediaan Jasa Komunikasi, Sumber Daya Air dan Listrik yang Disediakan				12 Laporan	20.508.000,00	Kab. Buton Selatan, Batauga, Semua Kel/Desa	DANA TRANSFER UMUM-DANA ALOKASI UMUM	-	4. Tata Kelola Pem erintahan Yang Baik 5. Peningka tan Kualitas Pelayanan Publik Sesua Standar Pelayanan Minimal	-		0,00	KECAMATAN BATAUGA
	7.01.01.2.08.0004	Penyediaan Jasa Pelayanan Umum Kantor														
			Jumlah Laporan Penyediaan Jasa Pelayanan Umum Kantor yang Disediakan				12 Laporan	65.025.600,00	Kab. Buton Selatan, Batauga, Semua Kel/Desa	DANA TRANSFER UMUM-DANA ALOKASI UMUM	-	4. Tata Kelola Pem erintahan Yang Baik 5. Peningka tan Kualitas Pelayanan Publik Sesua Standar Pelayanan Minimal	-		50.000.000,00	KECAMATAN BATAUGA
	7.01.01.2.09	Pemeliharaan Barang Milik Daerah Penunjang Urusan Pemerintahan Daerah	Persentase Barang Milik Daerah Penunjang Urusan Pemerintah Daerah yang Terpelihara	-			100 %	69.084.000,00			-	4. Tata Kelola Pem erintahan Yang Baik 5. Peningka tan Kualitas Pelayanan Publik Sesua Standar Pelayanan Minimal	-	-	114.500.000,00	KECAMATAN BATAUGA
	7.01.01.2.09.0001	Penyediaan Jasa Pemeliharaan, Biaya Pemeliharaan, dan Pajak Kendaraan Perorangan Dinas atau Kendaraan Dinas Jabatan														
			Jumlah Kendaraan Perorangan Dinas atau Kendaraan Dinas Jabatan yang Dipelihara dan dibayarkan Pajaknya				1 Unit	36.880.000,00	Kab. Buton Selatan, Batauga, Semua Kel/Desa	DANA TRANSFER UMUM-DANA ALOKASI UMUM	-	4. Tata Kelola Pem erintahan Yang Baik 5. Peningka tan Kualitas Pelayanan Publik Sesua Standar Pelayanan Minimal	-		35.000.000,00	KECAMATAN BATAUGA
	7.01.01.2.09.0002	Penyediaan Jasa Pemeliharaan, Biaya Pemeliharaan, Pajak dan Perizinan Kendaraan Dinas Operasional atau Lapangan														

NO	KODE	URUSAN / BIDANG URUSAN / PROGRAM / KEGIATAN / SUB KEGIATAN	INDIKATOR PROGRAM / KEGIATAN / SUB KEGIATAN	TARGET AKHIR PERIODE RENSTRA OPD	REALISASI CAPAIAN RENJA OPD TAHUN 2023	PRAKIRAAN CAPAIAN TARGET RENJA OPD TAHUN 2024	CAPAIAN KINERJA DAN KERANGKA PENDANAAN						KELOMPOK SASARAN	PRAKIRAAN MAJU RENCANA TAHUN 2026		PERANGKAT DAERAH PENANGGUNG JAWAB
							TARGET 2025	PAGU INDIKATIF (Rp)	LOKASI	SUMBER DANA	PRIORITAS			TARGET	PAGU INDIKATIF (Rp)	
											NASIONAL	DAERAH				
1	2	3	4	5	6	7	8	9	10	11	12	13	14	15	16	17
			Jumlah Kendaraan Dinas Operasional atau Lapangan yang Dipelihara dan dibayarkan Pajak dan Perizinannya				5 Unit	20.550.000,00	Kab. Buton Selatan, Batu Atas, Semua Kel/Desa	DANA TRANSFER UMUM-DANA ALOKASI UMUM	-	4. Tata Kelola Pemerintahan Yang Baik 5. Peningkatan Kualitas Pelayanan Publik Sesuai Standar Pelayanan Minimal	-		15.000.000,00	KECAMATAN BATAUGA
	7.01.01.2.09.0006	Pemeliharaan Peralatan dan Mesin Lainnya														
			Jumlah Peralatan dan Mesin Lainnya yang Dipelihara				6 Unit	4.060.000,00	Kab. Buton Selatan, Batauga, Semua Kel/Desa	DANA TRANSFER UMUM-DANA ALOKASI UMUM	-	4. Tata Kelola Pemerintahan Yang Baik 5. Peningkatan Kualitas Pelayanan Publik Sesuai Standar Pelayanan Minimal	-		0,00	KECAMATAN BATAUGA
	7.01.01.2.09.0009	Pemeliharaan/Rehabilitasi Gedung Kantor dan Bangunan Lainnya														
			Jumlah Gedung Kantor dan Bangunan Lainnya yang Dipelihara/Direhabilitasi				2 Unit	5.694.000,00	Kab. Buton Selatan, Batauga, Semua Kel/Desa	DANA TRANSFER UMUM-DANA ALOKASI UMUM	-	4. Tata Kelola Pemerintahan Yang Baik 5. Peningkatan Kualitas Pelayanan Publik Sesuai Standar Pelayanan Minimal	-		60.000.000,00	KECAMATAN BATAUGA
	7.01.01.2.09.0010	Pemeliharaan/Rehabilitasi Sarana dan Prasarana Gedung Kantor atau Bangunan Lainnya														
			Jumlah Sarana dan Prasarana Gedung Kantor atau Bangunan Lainnya yang Dipelihara/Direhabilitasi				6 Unit	1.900.000,00	Kab. Buton Selatan, Batauga, Semua Kel/Desa	DANA TRANSFER UMUM-DANA ALOKASI UMUM	-	4. Tata Kelola Pemerintahan Yang Baik 5. Peningkatan Kualitas Pelayanan Publik Sesuai Standar Pelayanan Minimal	-		4.500.000,00	KECAMATAN BATAUGA
2.	7.01.02	PROGRAM PENYELENGGARAAN PEMERINTAHAN DAN PELAYANAN PUBLIK	Persentase cakupan penyelenggaraan pemerintah dan pelayanan publik	100 %			100 %	16.975.000,00						100 %	20.795.000,00	

NO	KODE	URUSAN / BIDANG URUSAN / PROGRAM / KEGIATAN / SUB KEGIATAN	INDIKATOR PROGRAM / KEGIATAN / SUB KEGIATAN	TARGET AKHIR PERIODE RENSTRA OPD	REALISASI CAPAIAN RENJA OPD TAHUN 2023	PRAKIRAAN CAPAIAN TARGET RENJA OPD TAHUN 2024	CAPAIAN KINERJA DAN KERANGKA PENDANAAN						KELOMPOK SASARAN	PRAKIRAAN MAJU RENCANA TAHUN 2026		PERANGKAT DAERAH PENANGGUNG JAWAB
							TARGET 2025	PAGU INDIKATIF (Rp)	LOKASI	SUMBER DANA	PRIORITAS			TARGET	PAGU INDIKATIF (Rp)	
											NASIONAL	DAERAH				
1	2	3	4	5	6	7	8	9	10	11	12	13	14	15	16	17
	7.01.02.2.01	Koordinasi Penyelenggaraan Kegiatan Pemerintahan di Tingkat Kecamatan	Persentase Capaian Koordinasi Penyelenggaraan Pemerintah di Tingkat Kecamatan	-			100 %	12.465.000,00			-	4. Tata Kelola Pemerintahan Yang Baik 5. Peningkatan Kualitas Pelayanan Publik Sesuai Standar Pelayanan Minimal	-	-	12.445.000,00	KECAMATAN BATAUGA
	7.01.02.2.01.0001	Koordinasi/Sinergi Perencanaan dan Pelaksanaan Kegiatan Pemerintahan dengan Perangkat Daerah dan Instansi Vertikal Terkait														
			Jumlah Laporan Koordinasi/Sinergi Perencanaan dan Pelaksanaan Kegiatan Pemerintahan dengan Perangkat Daerah dan Instansi Vertikal Terkait				1 Laporan	12.465.000,00	Kab. Buton Selatan, Batauga, Semua Kel/Desa	DANA TRANSFER UMUM-DANA ALOKASI UMUM	-	4. Tata Kelola Pemerintahan Yang Baik 5. Peningkatan Kualitas Pelayanan Publik Sesuai Standar Pelayanan Minimal	-		12.445.000,00	KECAMATAN BATAUGA
	7.01.02.2.02	Penyelenggaraan Urusan Pemerintahan yang Tidak Dilaksanakan oleh Unit Kerja Perangkat Daerah yang Ada di Kecamatan	Persentase Penyelenggaraan urusan pemerintahan yang tidak dilaksanakan oleh unit kerja perangkat daerah yang ada di kecamatan	-			100 %	4.510.000,00			-	4. Tata Kelola Pemerintahan Yang Baik 5. Peningkatan Kualitas Pelayanan Publik Sesuai Standar Pelayanan Minimal	-	-	8.350.000,00	KECAMATAN BATAUGA
	7.01.02.2.02.0001	Perencanaan Kegiatan Pelayanan kepada Masyarakat di Kecamatan														
			Jumlah Dokumen Perencanaan Kegiatan Pelayanan kepada Masyarakat di Kecamatan				1 Dokumen	2.400.000,00	Kab. Buton Selatan, Batauga, Semua Kel/Desa	DANA TRANSFER UMUM-DANA ALOKASI UMUM	-	4. Tata Kelola Pemerintahan Yang Baik 5. Peningkatan Kualitas Pelayanan Publik Sesuai Standar Pelayanan Minimal	-		4.050.000,00	KECAMATAN BATAUGA
	7.01.02.2.02.0002	Fasilitasi Percepatan Pencapaian Standar Pelayanan Minimal di Wilayah Kecamatan														

NO	KODE	URUSAN / BIDANG URUSAN / PROGRAM / KEGIATAN / SUB KEGIATAN	INDIKATOR PROGRAM / KEGIATAN / SUB KEGIATAN	TARGET AKHIR PERIODE RENSTRA OPD	REALISASI CAPAIAN RENJA OPD TAHUN 2023	PRAKIRAAN CAPAIAN TARGET RENJA OPD TAHUN 2024	CAPAIAN KINERJA DAN KERANGKA PENDANAAN						KELOMPOK SASARAN	PRAKIRAAN MAJU RENCANA TAHUN 2026		PERANGKAT DAERAH PENANGGUNG JAWAB
							TARGET 2025	PAGU INDIKATIF (Rp)	LOKASI	SUMBER DANA	PRIORITAS			TARGET	PAGU INDIKATIF (Rp)	
											NASIONAL	DAERAH				
1	2	3	4	5	6	7	8	9	10	11	12	13	14	15	16	17
			Jumlah Laporan Fasilitas Percepatan Pencapaian Standar Pelayanan Minimal di Wilayah Kecamatan				1 Laporan	2.110.000,00	Kab. Buton Selatan, Batauga, Semua Kel/Desa	DANA TRANSFER UMUM-DANA ALOKASI UMUM	-	4. Tata Kelola Pem erintahan Yang Baik 5. Peningka tan Kualitas Pelayanan Publik Sesua Standar Pelayanan Minimal	-		4.300.000,00	KECAMATAN BATAUGA
		KELURAHAN LAOMPO						680.769.500,00							0,00	
	7	UNSUR KEWILAYAHAN						680.769.500,00							0,00	
	7.01	KECAMATAN						680.769.500,00							0,00	
1.	7.01.01	PROGRAM PENUNJANG URUSAN PEMERINTAHAN DAERAH KABUPATEN/KOTA	Persentase Pelayanan Penunjang Urusan Pemerintah Daerah	100 %			100 %	30.769.500,00						100 %	0,00	
	7.01.01.2.06	Administrasi Umum Perangkat Daerah	Persentase Ketersediaan Pelayanan umum dan rutin perangkat daerah	-			100 %	9.821.000,00			-	4. Tata Kelola Pem erintahan Yang Baik 5. Peningka tan Kualitas Pelayanan Publik Sesua Standar Pelayanan Minimal	-	-	0,00	KELURAHAN LAOMPO
	7.01.01.2.06.0002	Penyediaan Peralatan dan Perlengkapan Kantor														
			Jumlah Paket Peralatan dan Perlengkapan Kantor yang Disediakan				1 Paket	2.038.000,00	Kab. Buton Selatan, Batauga, Laompo	DANA TRANSFER UMUM-DANA ALOKASI UMUM	-	4. Tata Kelola Pem erintahan Yang Baik 5. Peningka tan Kualitas Pelayanan Publik Sesua Standar Pelayanan Minimal	-		0,00	KELURAHAN LAOMPO
	7.01.01.2.06.0005	Penyediaan Barang Cetakan dan Penggandaan														
			Jumlah Paket Barang Cetakan dan Penggandaan yang Disediakan				1 Paket	750.000,00	Kab. Buton Selatan, Batauga, Laompo	DANA TRANSFER UMUM-DANA ALOKASI UMUM	-	4. Tata Kelola Pem erintahan Yang Baik 5. Peningka tan Kualitas Pelayanan Publik Sesua Standar Pelayanan Minimal	-		0,00	KELURAHAN LAOMPO

NO	KODE	URUSAN / BIDANG URUSAN / PROGRAM / KEGIATAN / SUB KEGIATAN	INDIKATOR PROGRAM / KEGIATAN / SUB KEGIATAN	TARGET AKHIR PERIODE RENSTRA OPD	REALISASI CAPAIAN RENJA OPD TAHUN 2023	PRAKIRAAN CAPAIAN TARGET RENJA OPD TAHUN 2024	CAPAIAN KINERJA DAN KERANGKA PENDANAAN						KELOMPOK SASARAN	PRAKIRAAN MAJU RENCANA TAHUN 2026		PERANGKAT DAERAH PENANGGUNG JAWAB
							TARGET 2025	PAGU INDIKATIF (Rp)	LOKASI	SUMBER DANA	PRIORITAS			TARGET	PAGU INDIKATIF (Rp)	
											NASIONAL	DAERAH				
1	2	3	4	5	6	7	8	9	10	11	12	13	14	15	16	17
	7.01.01.2.06.0006	Penyediaan Bahan Bacaan dan Peraturan Perundang-undangan														
			Jumlah Dokumen Bahan Bacaan dan Peraturan Perundang-Undangan yang Disediakan				12 Dokumen	1.800.000,00	Kab. Buton Selatan, Batauga, Laompo	DANA TRANSFER UMUM-DANA ALOKASI UMUM	-	4. Tata Kelola Pem erintahan Yang Baik 5. Peningka tan Kualitas Pelayanan Publik Sesuaia Standar Pelayanan Minimal	-		0,00	KELURAHAN LAOMPO
	7.01.01.2.06.0008	Fasilitasi Kunjungan Tamu														
			Jumlah Laporan Fasilitasi Kunjungan Tamu				12 Laporan	1.800.000,00	Kab. Buton Selatan, Batauga, Laompo	DANA TRANSFER UMUM-DANA ALOKASI UMUM	-	4. Tata Kelola Pem erintahan Yang Baik 5. Peningka tan Kualitas Pelayanan Publik Sesuaia Standar Pelayanan Minimal	-		0,00	KELURAHAN LAOMPO
	7.01.01.2.06.0009	Penyelenggaraan Rapat Koordinasi dan Konsultasi SKPD														
			Jumlah Laporan Penyelenggaraan Rapat Koordinasi dan Konsultasi SKPD				2 Laporan	3.433.000,00	Kab. Buton Selatan, Batauga, Laompo	DANA TRANSFER UMUM-DANA ALOKASI UMUM	-	4. Tata Kelola Pem erintahan Yang Baik 5. Peningka tan Kualitas Pelayanan Publik Sesuaia Standar Pelayanan Minimal	-		0,00	KELURAHAN LAOMPO
	7.01.01.2.08	Penyediaan Jasa Penunjang Urusan Pemerintahan Daerah	Persentase ketersediaan laporan jasa penunjang urusan pemerintah Daerah	-			100 %	16.955.500,00			-	4. Tata Kelola Pem erintahan Yang Baik 5. Peningka tan Kualitas Pelayanan Publik Sesuaia Standar Pelayanan Minimal	-	-	0,00	KELURAHAN LAOMPO
	7.01.01.2.08.0001	Penyediaan Jasa Surat Menyurat														

NO	KODE	URUSAN / BIDANG URUSAN / PROGRAM / KEGIATAN / SUB KEGIATAN	INDIKATOR PROGRAM / KEGIATAN / SUB KEGIATAN	TARGET AKHIR PERIODE RENSTRA OPD	REALISASI CAPAIAN RENJA OPD TAHUN 2023	PRAKIRAAN CAPAIAN TARGET RENJA OPD TAHUN 2024	CAPAIAN KINERJA DAN KERANGKA PENDANAAN						KELOMPOK SASARAN	PRAKIRAAN MAJU RENCANA TAHUN 2026		PERANGKAT DAERAH PENANGGUNG JAWAB
							TARGET 2025	PAGU INDIKATIF (Rp)	LOKASI	SUMBER DANA	PRIORITAS			TARGET	PAGU INDIKATIF (Rp)	
											NASIONAL	DAERAH				
1	2	3	4	5	6	7	8	9	10	11	12	13	14	15	16	17
			<i>Jumlah Laporan Penyediaan Jasa Surat Menyurat</i>				2 Laporan	355.000,00	Kab. Buton Selatan, Batauga, Laompo	DANA TRANSFER UMUM-DANA ALOKASI UMUM	-	4. Tata Kelola Pem erintahan Yang Baik 5. Peningka tan Kualitas Pelayanan Publik Sesua Standar Pelayanan Minimal	-		0,00	KELURAHAN LAOMPO
	7.01.01.2.08.0002	Penyediaan Jasa Komunikasi, Sumber Daya Air dan Listrik														
			<i>Jumlah Laporan Penyediaan Jasa Komunikasi, Sumber Daya Air dan Listrik yang Disediakan</i>				12 Laporan	4.600.500,00	Kab. Buton Selatan, Batauga, Laompo	DANA TRANSFER UMUM-DANA ALOKASI UMUM	-	4. Tata Kelola Pem erintahan Yang Baik 5. Peningka tan Kualitas Pelayanan Publik Sesua Standar Pelayanan Minimal	-		0,00	KELURAHAN LAOMPO
	7.01.01.2.08.0004	Penyediaan Jasa Pelayanan Umum Kantor														
			<i>Jumlah Laporan Penyediaan Jasa Pelayanan Umum Kantor yang Disediakan</i>				4 Laporan	12.000.000,00	Kab. Buton Selatan, Batauga, Laompo	DANA TRANSFER UMUM-DANA ALOKASI UMUM	-	4. Tata Kelola Pem erintahan Yang Baik 5. Peningka tan Kualitas Pelayanan Publik Sesua Standar Pelayanan Minimal	-		0,00	KELURAHAN LAOMPO
	7.01.01.2.09	Pemeliharaan Barang Milik Daerah Penunjang Urusan Pemerintahan Daerah	<i>Persentase Barang Milik Daerah Penunjang Urusan Pemerintah Daerah yang Terpelihara</i>	-			100 %	3.993.000,00			-	4. Tata Kelola Pem erintahan Yang Baik 5. Peningka tan Kualitas Pelayanan Publik Sesua Standar Pelayanan Minimal	-	-	0,00	KELURAHAN LAOMPO
	7.01.01.2.09.0002	Penyediaan Jasa Pemeliharaan, Biaya Pemeliharaan, Pajak dan Perizinan Kendaraan Dinas Operasional atau Lapangan														

NO	KODE	URUSAN / BIDANG URUSAN / PROGRAM / KEGIATAN / SUB KEGIATAN	INDIKATOR PROGRAM / KEGIATAN / SUB KEGIATAN	TARGET AKHIR PERIODE RENSTRA OPD	REALISASI CAPAIAN RENJA OPD TAHUN 2023	PRAKIRAAN CAPAIAN TARGET RENJA OPD TAHUN 2024	CAPAIAN KINERJA DAN KERANGKA PENDANAAN						KELOMPOK SASARAN	PRAKIRAAN MAJU RENCANA TAHUN 2026		PERANGKAT DAERAH PENANGGUNG JAWAB
							TARGET 2025	PAGU INDIKATIF (Rp)	LOKASI	SUMBER DANA	PRIORITAS			TARGET	PAGU INDIKATIF (Rp)	
											NASIONAL	DAERAH				
1	2	3	4	5	6	7	8	9	10	11	12	13	14	15	16	17
			Jumlah Kendaraan Dinas Operasional atau Lapangan yang Dipelihara dan dibayarkan Pajak dan Perizinannya				1 Unit	3.263.000,00	Kab. Buton Selatan, Batauga, Laompo	DANA TRANSFER UMUM-DANA ALOKASI UMUM	-	4. Tata Kelola Pem erintahan Yang Baik 5. Peningka tan Kualitas Pelayanan Publik Sesuia Standar Pelayanan Minimal	-		0,00	KELURAHAN LAOMPO
	7.01.01.2.09.0006	Pemeliharaan Peralatan dan Mesin Lainnya														
			Jumlah Peralatan dan Mesin Lainnya yang Dipelihara				1 Unit	730.000,00	Kab. Buton Selatan, Batauga, Laompo	DANA TRANSFER UMUM-DANA ALOKASI UMUM	-	4. Tata Kelola Pem erintahan Yang Baik 5. Peningka tan Kualitas Pelayanan Publik Sesuia Standar Pelayanan Minimal	-		0,00	KELURAHAN LAOMPO
2.	7.01.03	PROGRAM PEMBERDAYAAN MASYARAKAT DESA DAN KELURAHAN	Persentase pemberdayaan masyarakat desa dan kelurahan	100 %			100 %	650.000.000,00						100 %	0,00	
	7.01.03.2.02	Kegiatan Pemberdayaan Kelurahan	Persentase kegiatan Pemberdayaan Kelurahan	-			100 %	650.000.000,00			-	4. Tata Kelola Pem erintahan Yang Baik 5. Peningka tan Kualitas Pelayanan Publik Sesuia Standar Pelayanan Minimal	-	-	0,00	KELURAHAN LAOMPO
	7.01.03.2.02.0002	Pembangunan Sarana dan Prasarana Kelurahan														
			Jumlah Sarana dan Prasarana Kelurahan yang Terbangun				2 Unit	467.982.000,00	Kab. Buton Selatan, Batauga, Laompo	DANA TRANSFER UMUM-DANA ALOKASI UMUM, DAU TAMBAHAN DUKUNGAN PENDANAAN BAGI KELURAHAN	-	4. Tata Kelola Pem erintahan Yang Baik 5. Peningka tan Kualitas Pelayanan Publik Sesuia Standar Pelayanan Minimal	-		0,00	KELURAHAN LAOMPO
	7.01.03.2.02.0003	Pemberdayaan Masyarakat di Kelurahan														

NO	KODE	URUSAN / BIDANG URUSAN / PROGRAM / KEGIATAN / SUB KEGIATAN	INDIKATOR PROGRAM / KEGIATAN / SUB KEGIATAN	TARGET AKHIR PERIODE RENSTRA OPD	REALISASI CAPAIAN RENJA OPD TAHUN 2023	PRAKIRAAN CAPAIAN TARGET RENJA OPD TAHUN 2024	CAPAIAN KINERJA DAN KERANGKA PENDANAAN						KELOMPOK SASARAN	PRAKIRAAN MAJU RENCANA TAHUN 2026		PERANGKAT DAERAH PENANGGUNG JAWAB
							TARGET 2025	PAGU INDIKATIF (Rp)	LOKASI	SUMBER DANA	PRIORITAS			TARGET	PAGU INDIKATIF (Rp)	
											NASIONAL	DAERAH				
1	2	3	4	5	6	7	8	9	10	11	12	13	14	15	16	17
			<i>Jumlah Pokmas dan Ormas yang Melaksanakan Pemberdayaan Masyarakat di Kelurahan</i>				1 Pokmas / Ormas	182.018.000,00	Kab. Buton Selatan, Batauga, Laompo	DANA TRANSFER UMUM-DANA ALOKASI UMUM	-	4. Tata Kelola Pemerintahan Yang Baik 5. Peningkatan Kualitas Pelayanan Publik Sesuai Standar Pelayanan Minimal	-		0,00	KELURAHAN LAOMPO
		KELURAHAN BANDAR BATAUGA						680.755.500,00							0,00	
	7	UNSUR KEWILAYAHAN						680.755.500,00							0,00	
	7.01	KECAMATAN						680.755.500,00							0,00	
1.	7.01.01	PROGRAM PENUNJANG URUSAN PEMERINTAHAN DAERAH KABUPATEN/KOTA	<i>Persentase Pelayanan Penunjang Urusan Pemerintah Daerah</i>	100 %			100 %	30.755.500,00						100 %	0,00	
	7.01.01.2.06	Administrasi Umum Perangkat Daerah	<i>Persentase Ketersediaan Pelayanan umum dan rutin perangkat daerah</i>	-			100 %	9.783.000,00			-	4. Tata Kelola Pemerintahan Yang Baik 5. Peningkatan Kualitas Pelayanan Publik Sesuai Standar Pelayanan Minimal	-	-	0,00	KELURAHAN BANDAR BATAUGA
	7.01.01.2.06.0002	Penyediaan Peralatan dan Perlengkapan Kantor														
			<i>Jumlah Paket Peralatan dan Perlengkapan Kantor yang Disediakan</i>				1 Paket	2.000.000,00	Kab. Buton Selatan, Batauga, Bandar Batauga	DANA TRANSFER UMUM-DANA ALOKASI UMUM	-	4. Tata Kelola Pemerintahan Yang Baik 5. Peningkatan Kualitas Pelayanan Publik Sesuai Standar Pelayanan Minimal	-		0,00	KELURAHAN BANDAR BATAUGA
	7.01.01.2.06.0005	Penyediaan Barang Cetakan dan Penggandaan														
			<i>Jumlah Paket Barang Cetakan dan Penggandaan yang Disediakan</i>				1 Paket	750.000,00	Kab. Buton Selatan, Batauga, Bandar Batauga	DANA TRANSFER UMUM-DANA ALOKASI UMUM	-	4. Tata Kelola Pemerintahan Yang Baik 5. Peningkatan Kualitas Pelayanan Publik Sesuai Standar Pelayanan Minimal	-		0,00	KELURAHAN BANDAR BATAUGA

NO	KODE	URUSAN / BIDANG URUSAN / PROGRAM / KEGIATAN / SUB KEGIATAN	INDIKATOR PROGRAM / KEGIATAN / SUB KEGIATAN	TARGET AKHIR PERIODE RENSTRA OPD	REALISASI CAPAIAN RENJA OPD TAHUN 2023	PRAKIRAAN CAPAIAN TARGET RENJA OPD TAHUN 2024	CAPAIAN KINERJA DAN KERANGKA PENDANAAN						KELOMPOK SASARAN	PRAKIRAAN MAJU RENCANA TAHUN 2026		PERANGKAT DAERAH PENANGGUNG JAWAB
							TARGET 2025	PAGU INDIKATIF (Rp)	LOKASI	SUMBER DANA	PRIORITAS			TARGET	PAGU INDIKATIF (Rp)	
											NASIONAL	DAERAH				
1	2	3	4	5	6	7	8	9	10	11	12	13	14	15	16	17
	7.01.01.2.06.0006	Penyediaan Bahan Bacaan dan Peraturan Perundang-undangan														
			Jumlah Dokumen Bahan Bacaan dan Peraturan Perundang-Undangan yang Disediakan				12 Dokumen	1.800.000,00	Kab. Buton Selatan, Batauga, Bandar Batauga	DANA TRANSFER UMUM-DANA ALOKASI UMUM	-	4. Tata Kelola Pem erintahan Yang Baik 5. Peningka tan Kualitas Pelayanan Publik Sesuaia Standar Pelayanan Minimal	-		0,00	KELURAHAN BANDAR BATAUGA
	7.01.01.2.06.0008	Fasilitasi Kunjungan Tamu														
			Jumlah Laporan Fasilitasi Kunjungan Tamu				12 Laporan	1.800.000,00	Kab. Buton Selatan, Batauga, Bandar Batauga	DANA TRANSFER UMUM-DANA ALOKASI UMUM	-	4. Tata Kelola Pem erintahan Yang Baik 5. Peningka tan Kualitas Pelayanan Publik Sesuaia Standar Pelayanan Minimal	-		0,00	KELURAHAN BANDAR BATAUGA
	7.01.01.2.06.0009	Penyelenggaraan Rapat Koordinasi dan Konsultasi SKPD														
			Jumlah Laporan Penyelenggaraan Rapat Koordinasi dan Konsultasi SKPD				2 Laporan	3.433.000,00	Kab. Buton Selatan, Batauga, Bandar Batauga	DANA TRANSFER UMUM-DANA ALOKASI UMUM	-	4. Tata Kelola Pem erintahan Yang Baik 5. Peningka tan Kualitas Pelayanan Publik Sesuaia Standar Pelayanan Minimal	-		0,00	KELURAHAN BANDAR BATAUGA
	7.01.01.2.08	Penyediaan Jasa Penunjang Urusan Pemerintahan Daerah	Persentase ketersediaan laporan jasa penunjang urusan pemerintah Daerah	-			100 %	17.040.500,00			-	4. Tata Kelola Pem erintahan Yang Baik 5. Peningka tan Kualitas Pelayanan Publik Sesuaia Standar Pelayanan Minimal	-	-	0,00	KELURAHAN BANDAR BATAUGA
	7.01.01.2.08.0001	Penyediaan Jasa Surat Menyurat														

NO	KODE	URUSAN / BIDANG URUSAN / PROGRAM / KEGIATAN / SUB KEGIATAN	INDIKATOR PROGRAM / KEGIATAN / SUB KEGIATAN	TARGET AKHIR PERIODE RENSTRA OPD	REALISASI CAPAIAN RENJA OPD TAHUN 2023	PRAKIRAAN CAPAIAN TARGET RENJA OPD TAHUN 2024	CAPAIAN KINERJA DAN KERANGKA PENDANAAN						KELOMPOK SASARAN	PRAKIRAAN MAJU RENCANA TAHUN 2026		PERANGKAT DAERAH PENANGGUNG JAWAB
							TARGET 2025	PAGU INDIKATIF (Rp)	LOKASI	SUMBER DANA	PRIORITAS			TARGET	PAGU INDIKATIF (Rp)	
											NASIONAL	DAERAH				
1	2	3	4	5	6	7	8	9	10	11	12	13	14	15	16	17
			<i>Jumlah Laporan Penyediaan Jasa Surat Menyurat</i>				2 Laporan	440.000,00	Kab. Buton Selatan, Batauga, Bandar Batauga	DANA TRANSFER UMUM-DANA ALOKASI UMUM	-	4. Tata Kelola Pem erintahan Yang Baik 5. Peningka tan Kualitas Pelayanan Publik Sesua Standar Pelayanan Minimal	-		0,00	KELURAHAN BANDAR BATAUGA
	7.01.01.2.08.0002	Penyediaan Jasa Komunikasi, Sumber Daya Air dan Listrik														
			<i>Jumlah Laporan Penyediaan Jasa Komunikasi, Sumber Daya Air dan Listrik yang Disediakan</i>				12 Laporan	4.600.500,00	Kab. Buton Selatan, Batauga, Bandar Batauga	DANA TRANSFER UMUM-DANA ALOKASI UMUM	-	4. Tata Kelola Pem erintahan Yang Baik 5. Peningka tan Kualitas Pelayanan Publik Sesua Standar Pelayanan Minimal	-		0,00	KELURAHAN BANDAR BATAUGA
	7.01.01.2.08.0004	Penyediaan Jasa Pelayanan Umum Kantor														
			<i>Jumlah Laporan Penyediaan Jasa Pelayanan Umum Kantor yang Disediakan</i>				4 Laporan	12.000.000,00	Kab. Buton Selatan, Batauga, Bandar Batauga	DANA TRANSFER UMUM-DANA ALOKASI UMUM	-	4. Tata Kelola Pem erintahan Yang Baik 5. Peningka tan Kualitas Pelayanan Publik Sesua Standar Pelayanan Minimal	-		0,00	KELURAHAN BANDAR BATAUGA
	7.01.01.2.09	Pemeliharaan Barang Milik Daerah Penunjang Urusan Pemerintahan Daerah	<i>Persentase Barang Milik Daerah Penunjang Urusan Pemerintah Daerah yang Terpelihara</i>	-			100 %	3.932.000,00			-	4. Tata Kelola Pem erintahan Yang Baik 5. Peningka tan Kualitas Pelayanan Publik Sesua Standar Pelayanan Minimal	-	-	0,00	KELURAHAN BANDAR BATAUGA
	7.01.01.2.09.0002	Penyediaan Jasa Pemeliharaan, Biaya Pemeliharaan, Pajak dan Perizinan Kendaraan Dinas Operasional atau Lapangan														

NO	KODE	URUSAN / BIDANG URUSAN / PROGRAM / KEGIATAN / SUB KEGIATAN	INDIKATOR PROGRAM / KEGIATAN / SUB KEGIATAN	TARGET AKHIR PERIODE RENSTRA OPD	REALISASI CAPAIAN RENJA OPD TAHUN 2023	PRAKIRAAN CAPAIAN TARGET RENJA OPD TAHUN 2024	CAPAIAN KINERJA DAN KERANGKA PENDANAAN						KELOMPOK SASARAN	PRAKIRAAN MAJU RENCANA TAHUN 2026		PERANGKAT DAERAH PENANGGUNG JAWAB
							TARGET 2025	PAGU INDIKATIF (Rp)	LOKASI	SUMBER DANA	PRIORITAS			TARGET	PAGU INDIKATIF (Rp)	
											NASIONAL	DAERAH				
1	2	3	4	5	6	7	8	9	10	11	12	13	14	15	16	17
			Jumlah Kendaraan Dinas Operasional atau Lapangan yang Dipelihara dan dibayarkan Pajak dan Perizinannya				1 Unit	3.142.000,00	Kab. Buton Selatan, Batauga, Bandar Batauga	DANA TRANSFER UMUM-DANA ALOKASI UMUM	-	4. Tata Kelola Pem erintahan Yang Baik 5. Peningka tan Kualitas Pelayanan Publik Sesuia Standar Pelayanan Minimal	-		0,00	KELURAHAN BANDAR BATAUGA
	7.01.01.2.09.0009	Pemeliharaan/Rehabilitasi Gedung Kantor dan Bangunan Lainnya														
			Jumlah Gedung Kantor dan Bangunan Lainnya yang Dipelihara/Direhabilitasi				1 Unit	790.000,00	Kab. Buton Selatan, Batauga, Bandar Batauga	DANA TRANSFER UMUM-DANA ALOKASI UMUM	-	4. Tata Kelola Pem erintahan Yang Baik 5. Peningka tan Kualitas Pelayanan Publik Sesuia Standar Pelayanan Minimal	-		0,00	KELURAHAN BANDAR BATAUGA
2.	7.01.03	PROGRAM PEMBERDAYAAN MASYARAKAT DESA DAN KELURAHAN	Persentase pemberdayaan masyarakat desa dan kelurahan	100 %			100 %	650.000.000,00						100 %	0,00	
	7.01.03.2.02	Kegiatan Pemberdayaan Kelurahan	Persentase kegiatan Pemberdayaan Kelurahan	-			100 %	650.000.000,00			-	4. Tata Kelola Pem erintahan Yang Baik 5. Peningka tan Kualitas Pelayanan Publik Sesuia Standar Pelayanan Minimal	-	-	0,00	KELURAHAN BANDAR BATAUGA
	7.01.03.2.02.0002	Pembangunan Sarana dan Prasarana Kelurahan														
			Jumlah Sarana dan Prasarana Kelurahan yang Terbangun				2 Unit	534.350.000,00	Kab. Buton Selatan, Batauga, Bandar Batauga	DANA TRANSFER UMUM-DANA ALOKASI UMUM, DAU TAMBAHAN DUKUNGAN PENDANAAN BAGI KELURAHAN	-	4. Tata Kelola Pem erintahan Yang Baik 5. Peningka tan Kualitas Pelayanan Publik Sesuia Standar Pelayanan Minimal	-		0,00	KELURAHAN BANDAR BATAUGA
	7.01.03.2.02.0003	Pemberdayaan Masyarakat di Kelurahan														

NO	KODE	URUSAN / BIDANG URUSAN / PROGRAM / KEGIATAN / SUB KEGIATAN	INDIKATOR PROGRAM / KEGIATAN / SUB KEGIATAN	TARGET AKHIR PERIODE RENSTRA OPD	REALISASI CAPAIAN RENJA OPD TAHUN 2023	PRAKIRAAN CAPAIAN TARGET RENJA OPD TAHUN 2024	CAPAIAN KINERJA DAN KERANGKA PENDANAAN						KELOMPOK SASARAN	PRAKIRAAN MAJU RENCANA TAHUN 2026		PERANGKAT DAERAH PENANGGUNG JAWAB
							TARGET 2025	PAGU INDIKATIF (Rp)	LOKASI	SUMBER DANA	PRIORITAS			TARGET	PAGU INDIKATIF (Rp)	
											NASIONAL	DAERAH				
1	2	3	4	5	6	7	8	9	10	11	12	13	14	15	16	17
			<i>Jumlah Pokmas dan Ormas yang Melaksanakan Pemberdayaan Masyarakat di Kelurahan</i>				1 Pokmas / Ormas	115.650.000,00	Kab. Buton Selatan, Batauga, Bandar Batauga	DANA TRANSFER UMUM-DANA ALOKASI UMUM	-	4. Tata Kelola Pemerintahan Yang Baik 5. Peningkatan Kualitas Pelayanan Publik Sesuai Standar Pelayanan Minimal	-		0,00	KELURAHAN BANDAR BATAUGA
		KELURAHAN BUSOA						682.720.500,00							0,00	
	7	UNSUR KEWILAYAHAN						682.720.500,00							0,00	
	7.01	KECAMATAN						682.720.500,00							0,00	
1.	7.01.01	PROGRAM PENUNJANG URUSAN PEMERINTAHAN DAERAH KABUPATEN/KOTA	<i>Persentase Pelayanan Penunjang Urusan Pemerintah Daerah</i>	100 %			100 %	32.720.500,00						100 %	0,00	
	7.01.01.2.06	Administrasi Umum Perangkat Daerah	<i>Persentase Ketersediaan Pelayanan umum dan rutin perangkat daerah</i>	-			100 %	10.723.000,00			-	4. Tata Kelola Pemerintahan Yang Baik 5. Peningkatan Kualitas Pelayanan Publik Sesuai Standar Pelayanan Minimal	-	-	0,00	KELURAHAN BUSOA
	7.01.01.2.06.0002	Penyediaan Peralatan dan Perlengkapan Kantor														
			<i>Jumlah Paket Peralatan dan Perlengkapan Kantor yang Disediakan</i>				1 Paket	2.000.000,00	Kab. Buton Selatan, Batauga, Busoa	DANA TRANSFER UMUM-DANA ALOKASI UMUM	-	4. Tata Kelola Pemerintahan Yang Baik 5. Peningkatan Kualitas Pelayanan Publik Sesuai Standar Pelayanan Minimal	-		0,00	KELURAHAN BUSOA
	7.01.01.2.06.0005	Penyediaan Barang Cetakan dan Penggandaan														
			<i>Jumlah Paket Barang Cetakan dan Penggandaan yang Disediakan</i>				1 Paket	1.690.000,00	Kab. Buton Selatan, Batauga, Busoa	DANA TRANSFER UMUM-DANA ALOKASI UMUM	-	4. Tata Kelola Pemerintahan Yang Baik 5. Peningkatan Kualitas Pelayanan Publik Sesuai Standar Pelayanan Minimal	-		0,00	KELURAHAN BUSOA

NO	KODE	URUSAN / BIDANG URUSAN / PROGRAM / KEGIATAN / SUB KEGIATAN	INDIKATOR PROGRAM / KEGIATAN / SUB KEGIATAN	TARGET AKHIR PERIODE RENSTRA OPD	REALISASI CAPAIAN RENJA OPD TAHUN 2023	PRAKIRAAN CAPAIAN TARGET RENJA OPD TAHUN 2024	CAPAIAN KINERJA DAN KERANGKA PENDANAAN						KELOMPOK SASARAN	PRAKIRAAN MAJU RENCANA TAHUN 2026		PERANGKAT DAERAH PENANGGUNG JAWAB
							TARGET 2025	PAGU INDIKATIF (Rp)	LOKASI	SUMBER DANA	PRIORITAS			TARGET	PAGU INDIKATIF (Rp)	
											NASIONAL	DAERAH				
1	2	3	4	5	6	7	8	9	10	11	12	13	14	15	16	17
	7.01.01.2.06.0006	Penyediaan Bahan Bacaan dan Peraturan Perundang-undangan														
			Jumlah Dokumen Bahan Bacaan dan Peraturan Perundang-Undangan yang Disediakan				12 Dokumen	1.800.000,00	Kab. Buton Selatan, Batauga, Busoa	DANA TRANSFER UMUM-DANA ALOKASI UMUM	-	4. Tata Kelola Pem erintahan Yang Baik 5. Peningka tan Kualitas Pelayanan Publik Sesua Standar Pelayanan Minimal	-		0,00	KELURAHAN BUSOA
	7.01.01.2.06.0008	Fasilitasi Kunjungan Tamu														
			Jumlah Laporan Fasilitasi Kunjungan Tamu				12 Laporan	1.800.000,00	Kab. Buton Selatan, Batauga, Busoa	DANA TRANSFER UMUM-DANA ALOKASI UMUM	-	4. Tata Kelola Pem erintahan Yang Baik 5. Peningka tan Kualitas Pelayanan Publik Sesua Standar Pelayanan Minimal	-		0,00	KELURAHAN BUSOA
	7.01.01.2.06.0009	Penyelenggaraan Rapat Koordinasi dan Konsultasi SKPD														
			Jumlah Laporan Penyelenggaraan Rapat Koordinasi dan Konsultasi SKPD				2 Laporan	3.433.000,00	Kab. Buton Selatan, Batauga, Busoa	DANA TRANSFER UMUM-DANA ALOKASI UMUM	-	4. Tata Kelola Pem erintahan Yang Baik 5. Peningka tan Kualitas Pelayanan Publik Sesua Standar Pelayanan Minimal	-		0,00	KELURAHAN BUSOA
	7.01.01.2.08	Penyediaan Jasa Penunjang Urusan Pemerintahan Daerah	Persentase ketersediaan laporan jasa penunjang urusan pemerintah Daerah	-			100 %	16.970.500,00			-	4. Tata Kelola Pem erintahan Yang Baik 5. Peningka tan Kualitas Pelayanan Publik Sesua Standar Pelayanan Minimal	-	-	0,00	KELURAHAN BUSOA
	7.01.01.2.08.0001	Penyediaan Jasa Surat Menyurat														

NO	KODE	URUSAN / BIDANG URUSAN / PROGRAM / KEGIATAN / SUB KEGIATAN	INDIKATOR PROGRAM / KEGIATAN / SUB KEGIATAN	TARGET AKHIR PERIODE RENSTRA OPD	REALISASI CAPAIAN RENJA OPD TAHUN 2023	PRAKIRAAN CAPAIAN TARGET RENJA OPD TAHUN 2024	CAPAIAN KINERJA DAN KERANGKA PENDANAAN						KELOMPOK SASARAN	PRAKIRAAN MAJU RENCANA TAHUN 2026		PERANGKAT DAERAH PENANGGUNG JAWAB
							TARGET 2025	PAGU INDIKATIF (Rp)	LOKASI	SUMBER DANA	PRIORITAS			TARGET	PAGU INDIKATIF (Rp)	
											NASIONAL	DAERAH				
1	2	3	4	5	6	7	8	9	10	11	12	13	14	15	16	17
			<i>Jumlah Laporan Penyediaan Jasa Surat Menyurat</i>				2 Laporan	370.000,00	Kab. Buton Selatan, Batauga, Busoa	DANA TRANSFER UMUM-DANA ALOKASI UMUM	-	4. Tata Kelola Pem erintahan Yang Baik 5. Peningka tan Kualitas Pelayanan Publik Sesua Standar Pelayanan Minimal	-		0,00	KELURAHAN BUSOA
	7.01.01.2.08.0002	Penyediaan Jasa Komunikasi, Sumber Daya Air dan Listrik														
			<i>Jumlah Laporan Penyediaan Jasa Komunikasi, Sumber Daya Air dan Listrik yang Disediakan</i>				12 Laporan	4.600.500,00	Kab. Buton Selatan, Batauga, Busoa	DANA TRANSFER UMUM-DANA ALOKASI UMUM	-	4. Tata Kelola Pem erintahan Yang Baik 5. Peningka tan Kualitas Pelayanan Publik Sesua Standar Pelayanan Minimal	-		0,00	KELURAHAN BUSOA
	7.01.01.2.08.0004	Penyediaan Jasa Pelayanan Umum Kantor														
			<i>Jumlah Laporan Penyediaan Jasa Pelayanan Umum Kantor yang Disediakan</i>				2 Laporan	12.000.000,00	Kab. Buton Selatan, Batauga, Busoa	DANA TRANSFER UMUM-DANA ALOKASI UMUM	-	4. Tata Kelola Pem erintahan Yang Baik 5. Peningka tan Kualitas Pelayanan Publik Sesua Standar Pelayanan Minimal	-		0,00	KELURAHAN BUSOA
	7.01.01.2.09	Pemeliharaan Barang Milik Daerah Penunjang Urusan Pemerintahan Daerah	<i>Persentase Barang Milik Daerah Penunjang Urusan Pemerintah Daerah yang Terpelihara</i>	-			100 %	5.027.000,00			-	4. Tata Kelola Pem erintahan Yang Baik 5. Peningka tan Kualitas Pelayanan Publik Sesua Standar Pelayanan Minimal	-	-	0,00	KELURAHAN BUSOA
	7.01.01.2.09.0002	Penyediaan Jasa Pemeliharaan, Biaya Pemeliharaan, Pajak dan Perizinan Kendaraan Dinas Operasional atau Lapangan														

NO	KODE	URUSAN / BIDANG URUSAN / PROGRAM / KEGIATAN / SUB KEGIATAN	INDIKATOR PROGRAM / KEGIATAN / SUB KEGIATAN	TARGET AKHIR PERIODE RENSTRA OPD	REALISASI CAPAIAN RENJA OPD TAHUN 2023	PRAKIRAAN CAPAIAN TARGET RENJA OPD TAHUN 2024	CAPAIAN KINERJA DAN KERANGKA PENDANAAN						KELOMPOK SASARAN	PRAKIRAAN MAJU RENCANA TAHUN 2026		PERANGKAT DAERAH PENANGGUNG JAWAB
							TARGET 2025	PAGU INDIKATIF (Rp)	LOKASI	SUMBER DANA	PRIORITAS			TARGET	PAGU INDIKATIF (Rp)	
											NASIONAL	DAERAH				
1	2	3	4	5	6	7	8	9	10	11	12	13	14	15	16	17
			Jumlah Kendaraan Dinas Operasional atau Lapangan yang Dipelihara dan dibayarkan Pajak dan Perizinannya				1 Unit	3.263.000,00	Kab. Buton Selatan, Batauga, Busoa	DANA TRANSFER UMUM-DANA ALOKASI UMUM	-	4. Tata Kelola Pem erintahan Yang Baik 5. Peningka tan Kualitas Pelayanan Publik Sesuaia Standar Pelayanan Minimal	-		0,00	KELURAHAN BUSOA
	7.01.01.2.09.0006	Pemeliharaan Peralatan dan Mesin Lainnya														
			Jumlah Peralatan dan Mesin Lainnya yang Dipelihara				1 Unit	690.000,00	Kab. Buton Selatan, Batauga, Busoa	DANA TRANSFER UMUM-DANA ALOKASI UMUM	-	4. Tata Kelola Pem erintahan Yang Baik 5. Peningka tan Kualitas Pelayanan Publik Sesuaia Standar Pelayanan Minimal	-		0,00	KELURAHAN BUSOA
	7.01.01.2.09.0009	Pemeliharaan/Rehabilitasi Gedung Kantor dan Bangunan Lainnya														
			Jumlah Gedung Kantor dan Bangunan Lainnya yang Dipelihara/Direhabilitasi				1 Unit	1.074.000,00	Kab. Buton Selatan, Batauga, Busoa	DANA TRANSFER UMUM-DANA ALOKASI UMUM	-	4. Tata Kelola Pem erintahan Yang Baik	-		0,00	KELURAHAN BUSOA
2.	7.01.03	PROGRAM PEMBERDAYAAN MASYARAKAT DESA DAN KELURAHAN	Persentase pemberdayaan masyarakat desa dan kelurahan	100 %			100 %	650.000.000,00						100 %	0,00	
	7.01.03.2.02	Kegiatan Pemberdayaan Kelurahan	Persentase kegiatan Pemberdayaan Kelurahan	-			100 %	650.000.000,00			-	4. Tata Kelola Pem erintahan Yang Baik 5. Peningka tan Kualitas Pelayanan Publik Sesuaia Standar Pelayanan Minimal	-	-	0,00	KELURAHAN BUSOA
	7.01.03.2.02.0002	Pembangunan Sarana dan Prasarana Kelurahan														

NO	KODE	URUSAN / BIDANG URUSAN / PROGRAM / KEGIATAN / SUB KEGIATAN	INDIKATOR PROGRAM / KEGIATAN / SUB KEGIATAN	TARGET AKHIR PERIODE RENSTRA OPD	REALISASI CAPAIAN RENJA OPD TAHUN 2023	PRAKIRAAN CAPAIAN TARGET RENJA OPD TAHUN 2024	CAPAIAN KINERJA DAN KERANGKA PENDANAAN						KELOMPOK SASARAN	PRAKIRAAN MAJU RENCANA TAHUN 2026		PERANGKAT DAERAH PENANGGUNG JAWAB
							TARGET 2025	PAGU INDIKATIF (Rp)	LOKASI	SUMBER DANA	PRIORITAS			TARGET	PAGU INDIKATIF (Rp)	
											NASIONAL	DAERAH				
1	2	3	4	5	6	7	8	9	10	11	12	13	14	15	16	17
			Jumlah Sarana dan Prasarana Kelurahan yang Terbangun				2 Unit	455.450.000,00	Kab. Buton Selatan, Batauga, Busoa	DANA TRANSFER UMUM-DANA ALOKASI UMUM, DAU TAMBAHAN DUKUNGAN PENDANAAN BAGI KELURAHAN	-	4. Tata Kelola Pemerintahan Yang Baik 5. Peningkatan Kualitas Pelayanan Publik Sesuai Standar Pelayanan Minimal	-		0,00	KELURAHAN BUSOA
	7.01.03.2.02.0003	Pemberdayaan Masyarakat di Kelurahan														
			Jumlah Pokmas dan Ormas yang Melaksanakan Pemberdayaan Masyarakat di Kelurahan				1 Pokmas / Ormas	194.550.000,00	Kab. Buton Selatan, Batauga, Busoa	DANA TRANSFER UMUM-DANA ALOKASI UMUM	-	4. Tata Kelola Pemerintahan Yang Baik 5. Peningkatan Kualitas Pelayanan Publik Sesuai Standar Pelayanan Minimal	-		0,00	KELURAHAN BUSOA
		KELURAHAN LAKAMBAU						682.145.500,00							0,00	
	7	UNSUR KEWILAYAHAN						682.145.500,00							0,00	
	7.01	KECAMATAN						682.145.500,00							0,00	
1.	7.01.01	PROGRAM PENUNJANG URUSAN PEMERINTAHAN DAERAH KABUPATEN/KOTA	Persentase Pelayanan Penunjang Urusan Pemerintah Daerah	100 %			100 %	32.145.500,00						100 %	0,00	
	7.01.01.2.06	Administrasi Umum Perangkat Daerah	Persentase Ketersediaan Pelayanan umum dan rutin perangkat daerah	-			100 %	9.660.000,00			-	4. Tata Kelola Pemerintahan Yang Baik 5. Peningkatan Kualitas Pelayanan Publik Sesuai Standar Pelayanan Minimal	-	-	0,00	KELURAHAN LAKAMBAU
	7.01.01.2.06.0002	Penyediaan Peralatan dan Perlengkapan Kantor														
			Jumlah Paket Peralatan dan Perlengkapan Kantor yang Disediakan				1 Paket	1.877.000,00	Kab. Buton Selatan, Batauga, Lakambau	DANA TRANSFER UMUM-DANA ALOKASI UMUM	-	4. Tata Kelola Pemerintahan Yang Baik 5. Peningkatan Kualitas Pelayanan Publik Sesuai Standar Pelayanan Minimal	-		0,00	KELURAHAN LAKAMBAU

NO	KODE	URUSAN / BIDANG URUSAN / PROGRAM / KEGIATAN / SUB KEGIATAN	INDIKATOR PROGRAM / KEGIATAN / SUB KEGIATAN	TARGET AKHIR PERIODE RENSTRA OPD	REALISASI CAPAIAN RENJA OPD TAHUN 2023	PRAKIRAAN CAPAIAN TARGET RENJA OPD TAHUN 2024	CAPAIAN KINERJA DAN KERANGKA PENDANAAN						KELOMPOK SASARAN	PRAKIRAAN MAJU RENCANA TAHUN 2026		PERANGKAT DAERAH PENANGGUNG JAWAB
							TARGET 2025	PAGU INDIKATIF (Rp)	LOKASI	SUMBER DANA	PRIORITAS			TARGET	PAGU INDIKATIF (Rp)	
											NASIONAL	DAERAH				
1	2	3	4	5	6	7	8	9	10	11	12	13	14	15	16	17
	7.01.01.2.06.0005	Penyediaan Barang Cetakan dan Penggandaan														
			Jumlah Paket Barang Cetakan dan Penggandaan yang Disediakan				1 Paket	750.000,00	Kab. Buton Selatan, Batauga, Lakambau	DANA TRANSFER UMUM-DANA ALOKASI UMUM	-	4. Tata Kelola Pemerintahan Yang Baik 5. Peningkatan Kualitas Pelayanan Publik Sesuai Standar Pelayanan Minimal	-		0,00	KELURAHAN LAKAMBAU
	7.01.01.2.06.0006	Penyediaan Bahan Bacaan dan Peraturan Perundang-undangan														
			Jumlah Dokumen Bahan Bacaan dan Peraturan Perundang-Undangan yang Disediakan				12 Dokumen	1.800.000,00	Kab. Buton Selatan, Batauga, Lakambau	DANA TRANSFER UMUM-DANA ALOKASI UMUM	-	4. Tata Kelola Pemerintahan Yang Baik 5. Peningkatan Kualitas Pelayanan Publik Sesuai Standar Pelayanan Minimal	-		0,00	KELURAHAN LAKAMBAU
	7.01.01.2.06.0008	Fasilitasi Kunjungan Tamu														
			Jumlah Laporan Fasilitasi Kunjungan Tamu				12 Laporan	1.800.000,00	Kab. Buton Selatan, Batauga, Lakambau	DANA TRANSFER UMUM-DANA ALOKASI UMUM	-	4. Tata Kelola Pemerintahan Yang Baik 5. Peningkatan Kualitas Pelayanan Publik Sesuai Standar Pelayanan Minimal	-		0,00	KELURAHAN LAKAMBAU
	7.01.01.2.06.0009	Penyelenggaraan Rapat Koordinasi dan Konsultasi SKPD														
			Jumlah Laporan Penyelenggaraan Rapat Koordinasi dan Konsultasi SKPD				2 Laporan	3.433.000,00	Kab. Buton Selatan, Batauga, Lakambau	DANA TRANSFER UMUM-DANA ALOKASI UMUM	-	4. Tata Kelola Pemerintahan Yang Baik 5. Peningkatan Kualitas Pelayanan Publik Sesuai Standar Pelayanan Minimal	-		0,00	KELURAHAN LAKAMBAU

NO	KODE	URUSAN / BIDANG URUSAN / PROGRAM / KEGIATAN / SUB KEGIATAN	INDIKATOR PROGRAM / KEGIATAN / SUB KEGIATAN	TARGET AKHIR PERIODE RENSTRA OPD	REALISASI CAPAIAN RENJA OPD TAHUN 2023	PRAKIRAAN CAPAIAN TARGET RENJA OPD TAHUN 2024	CAPAIAN KINERJA DAN KERANGKA PENDANAAN						KELOMPOK SASARAN	PRAKIRAAN MAJU RENCANA TAHUN 2026		PERANGKAT DAERAH PENANGGUNG JAWAB
							TARGET 2025	PAGU INDIKATIF (Rp)	LOKASI	SUMBER DANA	PRIORITAS			TARGET	PAGU INDIKATIF (Rp)	
											NASIONAL	DAERAH				
1	2	3	4	5	6	7	8	9	10	11	12	13	14	15	16	17
	7.01.01.2.08	Penyediaan Jasa Penunjang Urusan Pemerintahan Daerah	<i>Persentase ketersediaan laporan jasa penunjang urusan pemerintah Daerah</i>	-			100 %	17.600.500,00			-	4. Tata Kelola Pem erintahan Yang Baik 5. Peningka tan Kualitas Pelayanan Publik Sesuaia Standar Pelayanan Minimal	-	-	0,00	KELURAHAN LAKAMBAU
	7.01.01.2.08.0001	Penyediaan Jasa Surat Menyurat														
			<i>Jumlah Laporan Penyediaan Jasa Surat Menyurat</i>				2 Laporan	1.000.000,00	Kab. Buton Selatan, Batauga, Lakambau	DANA TRANSFER UMUM-DANA ALOKASI UMUM	-	4. Tata Kelola Pem erintahan Yang Baik 5. Peningka tan Kualitas Pelayanan Publik Sesuaia Standar Pelayanan Minimal	-		0,00	KELURAHAN LAKAMBAU
	7.01.01.2.08.0002	Penyediaan Jasa Komunikasi, Sumber Daya Air dan Listrik														
			<i>Jumlah Laporan Penyediaan Jasa Komunikasi, Sumber Daya Air dan Listrik yang Disediakan</i>				12 Laporan	4.600.500,00	Kab. Buton Selatan, Batauga, Lakambau	DANA TRANSFER UMUM-DANA ALOKASI UMUM	-	4. Tata Kelola Pem erintahan Yang Baik 5. Peningka tan Kualitas Pelayanan Publik Sesuaia Standar Pelayanan Minimal	-		0,00	KELURAHAN LAKAMBAU
	7.01.01.2.08.0004	Penyediaan Jasa Pelayanan Umum Kantor														
			<i>Jumlah Laporan Penyediaan Jasa Pelayanan Umum Kantor yang Disediakan</i>				4 Laporan	12.000.000,00	Kab. Buton Selatan, Batauga, Busoa	DANA TRANSFER UMUM-DANA ALOKASI UMUM	-	4. Tata Kelola Pem erintahan Yang Baik 5. Peningka tan Kualitas Pelayanan Publik Sesuaia Standar Pelayanan Minimal	-		0,00	KELURAHAN LAKAMBAU

NO	KODE	URUSAN / BIDANG URUSAN / PROGRAM / KEGIATAN / SUB KEGIATAN	INDIKATOR PROGRAM / KEGIATAN / SUB KEGIATAN	TARGET AKHIR PERIODE RENSTRA OPD	REALISASI CAPAIAN RENJA OPD TAHUN 2023	PRAKIRAAN CAPAIAN TARGET RENJA OPD TAHUN 2024	CAPAIAN KINERJA DAN KERANGKA PENDANAAN						KELOMPOK SASARAN	PRAKIRAAN MAJU RENCANA TAHUN 2026		PERANGKAT DAERAH PENANGGUNG JAWAB
							TARGET 2025	PAGU INDIKATIF (Rp)	LOKASI	SUMBER DANA	PRIORITAS			TARGET	PAGU INDIKATIF (Rp)	
											NASIONAL	DAERAH				
1	2	3	4	5	6	7	8	9	10	11	12	13	14	15	16	17
	7.01.01.2.09	Pemeliharaan Barang Milik Daerah Penunjang Urusan Pemerintahan Daerah	Persentase Barang Milik Daerah Penunjang Urusan Pemerintah Daerah yang Terpelihara	-			100 %	4.885.000,00			-	4. Tata Kelola Pemerintahan Yang Baik 5. Peningkatan Kualitas Pelayanan Publik Sesuai Standar Pelayanan Minimal	-	-	0,00	KELURAHAN LAKAMBAU
	7.01.01.2.09.0002	Penyediaan Jasa Pemeliharaan, Biaya Pemeliharaan, Pajak dan Perizinan Kendaraan Dinas Operasional atau Lapangan														
			Jumlah Kendaraan Dinas Operasional atau Lapangan yang Dipelihara dan dibayarkan Pajak dan Perizinannya				1 Unit	3.626.000,00	Kab. Buton Selatan, Batauga, Lakambau	DANA TRANSFER UMUM-DANA ALOKASI UMUM	-	4. Tata Kelola Pemerintahan Yang Baik 5. Peningkatan Kualitas Pelayanan Publik Sesuai Standar Pelayanan Minimal	-		0,00	KELURAHAN LAKAMBAU
	7.01.01.2.09.0006	Pemeliharaan Peralatan dan Mesin Lainnya														
			Jumlah Peralatan dan Mesin Lainnya yang Dipelihara				1 Unit	730.000,00	Kab. Buton Selatan, Batauga, Lakambau	DANA TRANSFER UMUM-DANA ALOKASI UMUM	-	4. Tata Kelola Pemerintahan Yang Baik 5. Peningkatan Kualitas Pelayanan Publik Sesuai Standar Pelayanan Minimal	-		0,00	KELURAHAN LAKAMBAU
	7.01.01.2.09.0009	Pemeliharaan/Rehabilitasi Gedung Kantor dan Bangunan Lainnya														
			Jumlah Gedung Kantor dan Bangunan Lainnya yang Dipelihara/Direhabilitasi				1 Unit	529.000,00	Kab. Buton Selatan, Batauga, Lakambau	DANA TRANSFER UMUM-DANA ALOKASI UMUM	-	4. Tata Kelola Pemerintahan Yang Baik 5. Peningkatan Kualitas Pelayanan Publik Sesuai Standar Pelayanan Minimal	-		0,00	KELURAHAN LAKAMBAU
2.	7.01.03	PROGRAM PEMBERDAYAAN MASYARAKAT DESA DAN KELURAHAN	Persentase pemberdayaan masyarakat desa dan kelurahan	100 %			100 %	650.000.000,00						100 %	0,00	

NO	KODE	URUSAN / BIDANG URUSAN / PROGRAM / KEGIATAN / SUB KEGIATAN	INDIKATOR PROGRAM / KEGIATAN / SUB KEGIATAN	TARGET AKHIR PERIODE RENSTRA OPD	REALISASI CAPAIAN RENJA OPD TAHUN 2023	PRAKIRAAN CAPAIAN TARGET RENJA OPD TAHUN 2024	CAPAIAN KINERJA DAN KERANGKA PENDANAAN						KELOMPOK SASARAN	PRAKIRAAN MAJU RENCANA TAHUN 2026		PERANGKAT DAERAH PENANGGUNG JAWAB
							TARGET 2025	PAGU INDIKATIF (Rp)	LOKASI	SUMBER DANA	PRIORITAS			TARGET	PAGU INDIKATIF (Rp)	
											NASIONAL	DAERAH				
1	2	3	4	5	6	7	8	9	10	11	12	13	14	15	16	17
	7.01.03.2.02	Kegiatan Pemberdayaan Kelurahan	<i>Persentase kegiatan Pemberdayaan Kelurahan</i>	-			100 %	650.000.000,00			-	4. Tata Kelola Pemerintahan Yang Baik 5. Peningkatan Kualitas Pelayanan Publik Sesuai Standar Pelayanan Minimal	-	-	0,00	KELURAHAN LAKAMBAU
	7.01.03.2.02.0002	Pembangunan Sarana dan Prasarana Kelurahan														
			<i>Jumlah Sarana dan Prasarana Kelurahan yang Terbangun</i>				2 Unit	427.890.000,00	Kab. Buton Selatan, Batauga, Lakambau	DANA TRANSFER UMUM-DANA ALOKASI UMUM, DAU TAMBAHAN DUKUNGAN PENDANAAN BAGI KELURAHAN	-	4. Tata Kelola Pemerintahan Yang Baik 5. Peningkatan Kualitas Pelayanan Publik Sesuai Standar Pelayanan Minimal	-		0,00	KELURAHAN LAKAMBAU
	7.01.03.2.02.0003	Pemberdayaan Masyarakat di Kelurahan														
			<i>Jumlah Pokmas dan Ormas yang Melaksanakan Pemberdayaan Masyarakat di Kelurahan</i>				1 Pokmas / Ormas	222.110.000,00	Kab. Buton Selatan, Batauga, Lakambau	DANA TRANSFER UMUM-DANA ALOKASI UMUM	-	4. Tata Kelola Pemerintahan Yang Baik 5. Peningkatan Kualitas Pelayanan Publik Sesuai Standar Pelayanan Minimal	-		0,00	KELURAHAN LAKAMBAU
		KELURAHAN MOLAGINA						682.890.000,00							0,00	
	7	UNSUR KEWILAYAHAN						682.890.000,00							0,00	
	7.01	KECAMATAN						682.890.000,00							0,00	
1.	7.01.01	PROGRAM PENUNJANG URUSAN PEMERINTAHAN DAERAH KABUPATEN/KOTA	<i>Persentase Pelayanan Penunjang Urusan Pemerintah Daerah</i>	100 %			100 %	32.890.000,00						100 %	0,00	
	7.01.01.2.06	Administrasi Umum Perangkat Daerah	<i>Persentase Ketersediaan Pelayanan umum dan rutin perangkat daerah</i>	-			100 %	9.923.000,00			-	4. Tata Kelola Pemerintahan Yang Baik 5. Peningkatan Kualitas Pelayanan Publik Sesuai Standar Pelayanan Minimal	-	-	0,00	KELURAHAN MOLAGINA

NO	KODE	URUSAN / BIDANG URUSAN / PROGRAM / KEGIATAN / SUB KEGIATAN	INDIKATOR PROGRAM / KEGIATAN / SUB KEGIATAN	TARGET AKHIR PERIODE RENSTRA OPD	REALISASI CAPAIAN RENJA OPD TAHUN 2023	PRAKIRAAN CAPAIAN TARGET RENJA OPD TAHUN 2024	CAPAIAN KINERJA DAN KERANGKA PENDANAAN						KELOMPOK SASARAN	PRAKIRAAN MAJU RENCANA TAHUN 2026		PERANGKAT DAERAH PENANGGUNG JAWAB
							TARGET 2025	PAGU INDIKATIF (Rp)	LOKASI	SUMBER DANA	PRIORITAS			TARGET	PAGU INDIKATIF (Rp)	
											NASIONAL	DAERAH				
1	2	3	4	5	6	7	8	9	10	11	12	13	14	15	16	17
	7.01.01.2.06.0002	Penyediaan Peralatan dan Perlengkapan Kantor														
			Jumlah Paket Peralatan dan Perlengkapan Kantor yang Disediakan				1 Paket	2.140.000,00	Kab. Buton Selatan, Batauga, Molagina	DANA TRANSFER UMUM-DANA ALOKASI UMUM	-	4. Tata Kelola Pemerintahan Yang Baik 5. Peningkatan Kualitas Pelayanan Publik Sesuai Standar Pelayanan Minimal	-		0,00	KELURAHAN MOLAGINA
	7.01.01.2.06.0005	Penyediaan Barang Cetakan dan Penggandaan														
			Jumlah Paket Barang Cetakan dan Penggandaan yang Disediakan				1 Paket	750.000,00	Kab. Buton Selatan, Batauga, Molagina	DANA TRANSFER UMUM-DANA ALOKASI UMUM	-	4. Tata Kelola Pemerintahan Yang Baik 5. Peningkatan Kualitas Pelayanan Publik Sesuai Standar Pelayanan Minimal	-		0,00	KELURAHAN MOLAGINA
	7.01.01.2.06.0006	Penyediaan Bahan Bacaan dan Peraturan Perundang-undangan														
			Jumlah Dokumen Bahan Bacaan dan Peraturan Perundang-Undangan yang Disediakan				12 Dokumen	1.800.000,00	Kab. Buton Selatan, Batauga, Molagina	DANA TRANSFER UMUM-DANA ALOKASI UMUM	-	4. Tata Kelola Pemerintahan Yang Baik 5. Peningkatan Kualitas Pelayanan Publik Sesuai Standar Pelayanan Minimal	-		0,00	KELURAHAN MOLAGINA
	7.01.01.2.06.0008	Fasilitasi Kunjungan Tamu														
			Jumlah Laporan Fasilitasi Kunjungan Tamu				12 Laporan	1.800.000,00	Kab. Buton Selatan, Batauga, Molagina	DANA TRANSFER UMUM-DANA ALOKASI UMUM	-	4. Tata Kelola Pemerintahan Yang Baik 5. Peningkatan Kualitas Pelayanan Publik Sesuai Standar Pelayanan Minimal	-		0,00	KELURAHAN MOLAGINA
	7.01.01.2.06.0009	Penyelenggaraan Rapat Koordinasi dan Konsultasi SKPD														

NO	KODE	URUSAN / BIDANG URUSAN / PROGRAM / KEGIATAN / SUB KEGIATAN	INDIKATOR PROGRAM / KEGIATAN / SUB KEGIATAN	TARGET AKHIR PERIODE RENSTRA OPD	REALISASI CAPAIAN RENJA OPD TAHUN 2023	PRAKIRAAN CAPAIAN TARGET RENJA OPD TAHUN 2024	CAPAIAN KINERJA DAN KERANGKA PENDANAAN						KELOMPOK SASARAN	PRAKIRAAN MAJU RENCANA TAHUN 2026		PERANGKAT DAERAH PENANGGUNG JAWAB
							TARGET 2025	PAGU INDIKATIF (Rp)	LOKASI	SUMBER DANA	PRIORITAS			TARGET	PAGU INDIKATIF (Rp)	
											NASIONAL	DAERAH				
1	2	3	4	5	6	7	8	9	10	11	12	13	14	15	16	17
			Jumlah Laporan Penyelenggaraan Rapat Koordinasi dan Konsultasi SKPD				2 Laporan	3.433.000,00	Kab. Buton Selatan, Batauga, Molagina	DANA TRANSFER UMUM-DANA ALOKASI UMUM	-	4. Tata Kelola Pem erintahan Yang Baik 5. Peningka tan Kualitas Pelayanan Publik Sesuaia Standar Pelayanan Minimal	-		0,00	KELURAHAN MOLAGINA
	7.01.01.2.08	Penyediaan Jasa Penunjang Urusan Pemerintahan Daerah	Persentase ketersediaan laporan jasa penunjang urusan pemerintah Daerah	-			100 %	17.262.500,00			-	4. Tata Kelola Pem erintahan Yang Baik 5. Peningka tan Kualitas Pelayanan Publik Sesuaia Standar Pelayanan Minimal	-	-	0,00	KELURAHAN MOLAGINA
	7.01.01.2.08.0001	Penyediaan Jasa Surat Menyurat														
			Jumlah Laporan Penyediaan Jasa Surat Menyurat				2 Laporan	662.000,00	Kab. Buton Selatan, Batauga, Molagina	DANA TRANSFER UMUM-DANA ALOKASI UMUM	-	4. Tata Kelola Pem erintahan Yang Baik 5. Peningka tan Kualitas Pelayanan Publik Sesuaia Standar Pelayanan Minimal	-		0,00	KELURAHAN MOLAGINA
	7.01.01.2.08.0002	Penyediaan Jasa Komunikasi, Sumber Daya Air dan Listrik														
			Jumlah Laporan Penyediaan Jasa Komunikasi, Sumber Daya Air dan Listrik yang Disediakan				12 Laporan	4.600.500,00	Kab. Buton Selatan, Batauga, Molagina	DANA TRANSFER UMUM-DANA ALOKASI UMUM	-	4. Tata Kelola Pem erintahan Yang Baik 5. Peningka tan Kualitas Pelayanan Publik Sesuaia Standar Pelayanan Minimal	-		0,00	KELURAHAN MOLAGINA
	7.01.01.2.08.0004	Penyediaan Jasa Pelayanan Umum Kantor														

NO	KODE	URUSAN / BIDANG URUSAN / PROGRAM / KEGIATAN / SUB KEGIATAN	INDIKATOR PROGRAM / KEGIATAN / SUB KEGIATAN	TARGET AKHIR PERIODE RENSTRA OPD	REALISASI CAPAIAN RENJA OPD TAHUN 2023	PRAKIRAAN CAPAIAN TARGET RENJA OPD TAHUN 2024	CAPAIAN KINERJA DAN KERANGKA PENDANAAN						KELOMPOK SASARAN	PRAKIRAAN MAJU RENCANA TAHUN 2026		PERANGKAT DAERAH PENANGGUNG JAWAB
							TARGET 2025	PAGU INDIKATIF (Rp)	LOKASI	SUMBER DANA	PRIORITAS			TARGET	PAGU INDIKATIF (Rp)	
											NASIONAL	DAERAH				
1	2	3	4	5	6	7	8	9	10	11	12	13	14	15	16	17
			Jumlah Laporan Penyediaan Jasa Pelayanan Umum Kantor yang Disediakan				4 Laporan	12.000.000,00	Kab. Buton Selatan, Batauga, Molagina	DANA TRANSFER UMUM-DANA ALOKASI UMUM	-	4. Tata Kelola Pem erintahan Yang Baik 5. Peningka tan Kualitas Pelayanan Publik Sesua Standar Pelayanan Minimal	-		0,00	KELURAHAN MOLAGINA
	7.01.01.2.09	Pemeliharaan Barang Milik Daerah Penunjang Urusan Pemerintahan Daerah	Persentase Barang Milik Daerah Penunjang Urusan Pemerintah Daerah yang Terpelihara	-			100 %	5.704.500,00			-	4. Tata Kelola Pem erintahan Yang Baik 5. Peningka tan Kualitas Pelayanan Publik Sesua Standar Pelayanan Minimal	-	-	0,00	KELURAHAN MOLAGINA
	7.01.01.2.09.0002	Penyediaan Jasa Pemeliharaan, Biaya Pemeliharaan, Pajak dan Perizinan Kendaraan Dinas Operasional atau Lapangan														
			Jumlah Kendaraan Dinas Operasional atau Lapangan yang Dipelihara dan dibayarkan Pajak dan Perizinannya				1 Unit	3.926.000,00	Kab. Buton Selatan, Batauga, Molagina	DANA TRANSFER UMUM-DANA ALOKASI UMUM	-	4. Tata Kelola Pem erintahan Yang Baik 5. Peningka tan Kualitas Pelayanan Publik Sesua Standar Pelayanan Minimal	-		0,00	KELURAHAN MOLAGINA
	7.01.01.2.09.0006	Pemeliharaan Peralatan dan Mesin Lainnya														
			Jumlah Peralatan dan Mesin Lainnya yang Dipelihara				1 Unit	730.000,00	Kab. Buton Selatan, Batauga, Molagina	DANA TRANSFER UMUM-DANA ALOKASI UMUM	-	4. Tata Kelola Pem erintahan Yang Baik 5. Peningka tan Kualitas Pelayanan Publik Sesua Standar Pelayanan Minimal	-		0,00	KELURAHAN MOLAGINA
	7.01.01.2.09.0009	Pemeliharaan/Rehabilitasi Gedung Kantor dan Bangunan Lainnya														

NO	KODE	URUSAN / BIDANG URUSAN / PROGRAM / KEGIATAN / SUB KEGIATAN	INDIKATOR PROGRAM / KEGIATAN / SUB KEGIATAN	TARGET AKHIR PERIODE RENSTRA OPD	REALISASI CAPAIAN RENJA OPD TAHUN 2023	PRAKIRAAN CAPAIAN TARGET RENJA OPD TAHUN 2024	CAPAIAN KINERJA DAN KERANGKA PENDANAAN						KELOMPOK SASARAN	PRAKIRAAN MAJU RENCANA TAHUN 2026		PERANGKAT DAERAH PENANGGUNG JAWAB
							TARGET 2025	PAGU INDIKATIF (Rp)	LOKASI	SUMBER DANA	PRIORITAS			TARGET	PAGU INDIKATIF (Rp)	
											NASIONAL	DAERAH				
1	2	3	4	5	6	7	8	9	10	11	12	13	14	15	16	17
			Jumlah Gedung Kantor dan Bangunan Lainnya yang Dipelihara/Direhabilitasi				1 Unit	1.048.500,00	Kab. Buton Selatan, Batauga, Molagina	DANA TRANSFER UMUM-DANA ALOKASI UMUM	-	4. Tata Kelola Pemerintahan Yang Baik 5. Peningkatan Kualitas Pelayanan Publik Sesuai Standar Pelayanan Minimal	-		0,00	KELURAHAN MOLAGINA
2.	7.01.03	PROGRAM PEMBERDAYAAN MASYARAKAT DESA DAN KELURAHAN	Persentase pemberdayaan masyarakat desa dan kelurahan	100 %			100 %	650.000.000,00						100 %	0,00	
	7.01.03.2.02	Kegiatan Pemberdayaan Kelurahan	Persentase kegiatan Pemberdayaan Kelurahan	-			100 %	650.000.000,00			-	4. Tata Kelola Pemerintahan Yang Baik 5. Peningkatan Kualitas Pelayanan Publik Sesuai Standar Pelayanan Minimal	-	-	0,00	KELURAHAN MOLAGINA
	7.01.03.2.02.0002	Pembangunan Sarana dan Prasarana Kelurahan														
			Jumlah Sarana dan Prasarana Kelurahan yang Terbangun				2 Unit	534.070.000,00	Kab. Buton Selatan, Batauga, Molagina	DANA TRANSFER UMUM-DANA ALOKASI UMUM, DAU TAMBAHAN DUKUNGAN PENDANAAN BAGI KELURAHAN	-	4. Tata Kelola Pemerintahan Yang Baik 5. Peningkatan Kualitas Pelayanan Publik Sesuai Standar Pelayanan Minimal	-		0,00	KELURAHAN MOLAGINA
	7.01.03.2.02.0003	Pemberdayaan Masyarakat di Kelurahan														
			Jumlah Pokmas dan Ormas yang Melaksanakan Pemberdayaan Masyarakat di Kelurahan				1 Pokmas / Ormas	115.930.000,00	Kab. Buton Selatan, Batauga, Molagina	DANA TRANSFER UMUM-DANA ALOKASI UMUM	-	4. Tata Kelola Pemerintahan Yang Baik 5. Peningkatan Kualitas Pelayanan Publik Sesuai Standar Pelayanan Minimal	-		0,00	KELURAHAN MOLAGINA
		KELURAHAN MASIRI						681.507.500,00							0,00	
	7	UNSUR KEWILAYAHAN						681.507.500,00							0,00	
	7.01	KECAMATAN						681.507.500,00							0,00	

NO	KODE	URUSAN / BIDANG URUSAN / PROGRAM / KEGIATAN / SUB KEGIATAN	INDIKATOR PROGRAM / KEGIATAN / SUB KEGIATAN	TARGET AKHIR PERIODE RENSTRA OPD	REALISASI CAPAIAN RENJA OPD TAHUN 2023	PRAKIRAAN CAPAIAN TARGET RENJA OPD TAHUN 2024	CAPAIAN KINERJA DAN KERANGKA PENDANAAN						KELOMPOK SASARAN	PRAKIRAAN MAJU RENCANA TAHUN 2026		PERANGKAT DAERAH PENANGGUNG JAWAB
							TARGET 2025	PAGU INDIKATIF (Rp)	LOKASI	SUMBER DANA	PRIORITAS			TARGET	PAGU INDIKATIF (Rp)	
											NASIONAL	DAERAH				
1	2	3	4	5	6	7	8	9	10	11	12	13	14	15	16	17
			Jumlah Laporan Fasilitas Kunjungan Tamu				12 Laporan	1.800.000,00	Kab. Buton Selatan, Batauga, Masiri	DANA TRANSFER UMUM-DANA ALOKASI UMUM	-	4. Tata Kelola Pem erintahan Yang Baik 5. Peningka tan Kualitas Pelayanan Publik Sesua Standar Pelayanan Minimal	-		0,00	KELURAHAN MASIRI
	7.01.01.2.06.0009	Penyelenggaraan Rapat Koordinasi dan Konsultasi SKPD														
			Jumlah Laporan Penyelenggaraan Rapat Koordinasi dan Konsultasi SKPD				2 Laporan	3.433.000,00	Kab. Buton Selatan, Batauga, Masiri	DANA TRANSFER UMUM-DANA ALOKASI UMUM	-	4. Tata Kelola Pem erintahan Yang Baik 5. Peningka tan Kualitas Pelayanan Publik Sesua Standar Pelayanan Minimal	-		0,00	KELURAHAN MASIRI
	7.01.01.2.08	Penyediaan Jasa Penunjang Urusan Pemerintahan Daerah	Persentase ketersediaan laporan jasa penunjang urusan pemerintah Daerah	-			100 %	17.270.500,00			-	4. Tata Kelola Pem erintahan Yang Baik 5. Peningka tan Kualitas Pelayanan Publik Sesua Standar Pelayanan Minimal	-	-	0,00	KELURAHAN MASIRI
	7.01.01.2.08.0001	Penyediaan Jasa Surat Menyurat														
			Jumlah Laporan Penyediaan Jasa Surat Menyurat				2 Laporan	670.000,00	Kab. Buton Selatan, Batauga, Masiri	DANA TRANSFER UMUM-DANA ALOKASI UMUM	-	4. Tata Kelola Pem erintahan Yang Baik 5. Peningka tan Kualitas Pelayanan Publik Sesua Standar Pelayanan Minimal	-		0,00	KELURAHAN MASIRI
	7.01.01.2.08.0002	Penyediaan Jasa Komunikasi, Sumber Daya Air dan Listrik														

NO	KODE	URUSAN / BIDANG URUSAN / PROGRAM / KEGIATAN / SUB KEGIATAN	INDIKATOR PROGRAM / KEGIATAN / SUB KEGIATAN	TARGET AKHIR PERIODE RENSTRA OPD	REALISASI CAPAIAN RENJA OPD TAHUN 2023	PRAKIRAAN CAPAIAN TARGET RENJA OPD TAHUN 2024	CAPAIAN KINERJA DAN KERANGKA PENDANAAN						KELOMPOK SASARAN	PRAKIRAAN MAJU RENCANA TAHUN 2026		PERANGKAT DAERAH PENANGGUNG JAWAB
							TARGET 2025	PAGU INDIKATIF (Rp)	LOKASI	SUMBER DANA	PRIORITAS			TARGET	PAGU INDIKATIF (Rp)	
											NASIONAL	DAERAH				
1	2	3	4	5	6	7	8	9	10	11	12	13	14	15	16	17
			Jumlah Laporan Penyediaan Jasa Komunikasi, Sumber Daya Air dan Listrik yang Disediakan				12 Laporan	4.600.500,00	Kab. Buton Selatan, Batauga, Masiri	DANA TRANSFER UMUM-DANA ALOKASI UMUM	-	4. Tata Kelola Pem erintahan Yang Baik 5. Peningka tan Kualitas Pelayanan Publik Sesua Standar Pelayanan Minimal	-		0,00	KELURAHAN MASIRI
	7.01.01.2.08.0004	Penyediaan Jasa Pelayanan Umum Kantor														
			Jumlah Laporan Penyediaan Jasa Pelayanan Umum Kantor yang Disediakan				4 Laporan	12.000.000,00	Kab. Buton Selatan, Batauga, Masiri	DANA TRANSFER UMUM-DANA ALOKASI UMUM	-	4. Tata Kelola Pem erintahan Yang Baik 5. Peningka tan Kualitas Pelayanan Publik Sesua Standar Pelayanan Minimal	-		0,00	KELURAHAN MASIRI
	7.01.01.2.09	Pemeliharaan Barang Milik Daerah Penunjang Urusan Pemerintahan Daerah	Persentase Barang Milik Daerah Penunjang Urusan Pemerintah Daerah yang Terpelihara	-			100 %	4.925.000,00			-	4. Tata Kelola Pem erintahan Yang Baik 5. Peningka tan Kualitas Pelayanan Publik Sesua Standar Pelayanan Minimal	-	-	0,00	KELURAHAN MASIRI
	7.01.01.2.09.0002	Penyediaan Jasa Pemeliharaan, Biaya Pemeliharaan, Pajak dan Perizinan Kendaraan Dinas Operasional atau Lapangan														
			Jumlah Kendaraan Dinas Operasional atau Lapangan yang Dipelihara dan dibayarkan Pajak dan Perizinannya				1 Unit	3.626.000,00	Kab. Buton Selatan, Batauga, Masiri	DANA TRANSFER UMUM-DANA ALOKASI UMUM	-	4. Tata Kelola Pem erintahan Yang Baik 5. Peningka tan Kualitas Pelayanan Publik Sesua Standar Pelayanan Minimal	-		0,00	KELURAHAN MASIRI
	7.01.01.2.09.0006	Pemeliharaan Peralatan dan Mesin Lainnya														

NO	KODE	URUSAN / BIDANG URUSAN / PROGRAM / KEGIATAN / SUB KEGIATAN	INDIKATOR PROGRAM / KEGIATAN / SUB KEGIATAN	TARGET AKHIR PERIODE RENSTRA OPD	REALISASI CAPAIAN RENJA OPD TAHUN 2023	PRAKIRAAN CAPAIAN TARGET RENJA OPD TAHUN 2024	CAPAIAN KINERJA DAN KERANGKA PENDANAAN						KELOMPOK SASARAN	PRAKIRAAN MAJU RENCANA TAHUN 2026		PERANGKAT DAERAH PENANGGUNG JAWAB
							TARGET 2025	PAGU INDIKATIF (Rp)	LOKASI	SUMBER DANA	PRIORITAS			TARGET	PAGU INDIKATIF (Rp)	
											NASIONAL	DAERAH				
1	2	3	4	5	6	7	8	9	10	11	12	13	14	15	16	17
			Jumlah Peralatan dan Mesin Lainnya yang Dipelihara				1 Unit	730.000,00	Kab. Buton Selatan, Batauga, Masiri	DANA TRANSFER UMUM-DANA ALOKASI UMUM	-	4. Tata Kelola Pem erintahan Yang Baik 5. Peningka tan Kualitas Pelayanan Publik Sesui a Standar Pelayanan Minimal	-		0,00	KELURAHAN MASIRI
	7.01.01.2.09.0009	Pemeliharaan/Rehabilitasi Gedung Kantor dan Bangunan Lainnya														
			Jumlah Gedung Kantor dan Bangunan Lainnya yang Dipelihara/Direhabilitasi				1 Unit	569.000,00	Kab. Buton Selatan, Batauga, Masiri	DANA TRANSFER UMUM-DANA ALOKASI UMUM	-	4. Tata Kelola Pem erintahan Yang Baik 5. Peningka tan Kualitas Pelayanan Publik Sesui a Standar Pelayanan Minimal	-		0,00	KELURAHAN MASIRI
2.	7.01.03	PROGRAM PEMBERDAYAAN MASYARAKAT DESA DAN KELURAHAN	Persentase pemberdayaan masyarakat desa dan kelurahan	100 %			100 %	650.000.000,00						100 %	0,00	
	7.01.03.2.02	Kegiatan Pemberdayaan Kelurahan	Persentase kegiatan Pemberdayaan Kelurahan	-			100 %	650.000.000,00			-	4. Tata Kelola Pem erintahan Yang Baik 5. Peningka tan Kualitas Pelayanan Publik Sesui a Standar Pelayanan Minimal	-	-	0,00	KELURAHAN MASIRI
	7.01.03.2.02.0002	Pembangunan Sarana dan Prasarana Kelurahan														
			Jumlah Sarana dan Prasarana Kelurahan yang Terbangun				2 Unit	388.650.000,00	Kab. Buton Selatan, Batauga, Masiri	DANA TRANSFER UMUM-DANA ALOKASI UMUM, DAU TAMBAHAN DUKUNGAN PENDANAAN BAGI KELURAHAN	-	4. Tata Kelola Pem erintahan Yang Baik 5. Peningka tan Kualitas Pelayanan Publik Sesui a Standar Pelayanan Minimal	-		0,00	KELURAHAN MASIRI
	7.01.03.2.02.0003	Pemberdayaan Masyarakat di Kelurahan														

NO	KODE	URUSAN / BIDANG URUSAN / PROGRAM / KEGIATAN / SUB KEGIATAN	INDIKATOR PROGRAM / KEGIATAN / SUB KEGIATAN	TARGET AKHIR PERIODE RENSTRA OPD	REALISASI CAPAIAN RENJA OPD TAHUN 2023	PRAKIRAAN CAPAIAN TARGET RENJA OPD TAHUN 2024	CAPAIAN KINERJA DAN KERANGKA PENDANAAN						KELOMPOK SASARAN	PRAKIRAAN MAJU RENCANA TAHUN 2026		PERANGKAT DAERAH PENANGGUNG JAWAB
							TARGET 2025	PAGU INDIKATIF (Rp)	LOKASI	SUMBER DANA	PRIORITAS			TARGET	PAGU INDIKATIF (Rp)	
											NASIONAL	DAERAH				
1	2	3	4	5	6	7	8	9	10	11	12	13	14	15	16	17
			<i>Jumlah Pokmas dan Ormas yang Melaksanakan Pemberdayaan Masyarakat di Kelurahan</i>				1 Pokmas / Ormas	261.350.000,00	Kab. Buton Selatan, Batauga, Masiri	DANA TRANSFER UMUM-DANA ALOKASI UMUM	-	4. Tata Kelola Pemerintahan Yang Baik 5. Peningkatan Kualitas Pelayanan Publik Sesuai Standar Pelayanan Minimal	-		0,00	KELURAHAN MASIRI
		KELURAHAN MAJAPAHIT						680.708.500,00							0,00	
	7	UNSUR KEWILAYAHAN						680.708.500,00							0,00	
	7.01	KECAMATAN						680.708.500,00							0,00	
1.	7.01.01	PROGRAM PENUNJANG URUSAN PEMERINTAHAN DAERAH KABUPATEN/KOTA	<i>Persentase Pelayanan Penunjang Urusan Pemerintah Daerah</i>	100 %			100 %	30.708.500,00						100 %	0,00	
	7.01.01.2.06	Administrasi Umum Perangkat Daerah	<i>Persentase Ketersediaan Pelayanan umum dan rutin perangkat daerah</i>	-			100 %	9.683.000,00			-	4. Tata Kelola Pemerintahan Yang Baik 5. Peningkatan Kualitas Pelayanan Publik Sesuai Standar Pelayanan Minimal	-	-	0,00	KELURAHAN MAJAPAHIT
	7.01.01.2.06.0002	Penyediaan Peralatan dan Perlengkapan Kantor														
			<i>Jumlah Paket Peralatan dan Perlengkapan Kantor yang Disediakan</i>				1 Paket	1.900.000,00	Kab. Buton Selatan, Batauga, Majapahit	DANA TRANSFER UMUM-DANA ALOKASI UMUM	-	4. Tata Kelola Pemerintahan Yang Baik 5. Peningkatan Kualitas Pelayanan Publik Sesuai Standar Pelayanan Minimal	-		0,00	KELURAHAN MAJAPAHIT
	7.01.01.2.06.0005	Penyediaan Barang Cetakan dan Penggandaan														
			<i>Jumlah Paket Barang Cetakan dan Penggandaan yang Disediakan</i>				1 Paket	750.000,00	Kab. Buton Selatan, Batauga, Majapahit	DANA TRANSFER UMUM-DANA ALOKASI UMUM	-	4. Tata Kelola Pemerintahan Yang Baik 5. Peningkatan Kualitas Pelayanan Publik Sesuai Standar Pelayanan Minimal	-		0,00	KELURAHAN MAJAPAHIT

NO	KODE	URUSAN / BIDANG URUSAN / PROGRAM / KEGIATAN / SUB KEGIATAN	INDIKATOR PROGRAM / KEGIATAN / SUB KEGIATAN	TARGET AKHIR PERIODE RENSTRA OPD	REALISASI CAPAIAN RENJA OPD TAHUN 2023	PRAKIRAAN CAPAIAN TARGET RENJA OPD TAHUN 2024	CAPAIAN KINERJA DAN KERANGKA PENDANAAN						KELOMPOK SASARAN	PRAKIRAAN MAJU RENCANA TAHUN 2026		PERANGKAT DAERAH PENANGGUNG JAWAB
							TARGET 2025	PAGU INDIKATIF (Rp)	LOKASI	SUMBER DANA	PRIORITAS			TARGET	PAGU INDIKATIF (Rp)	
											NASIONAL	DAERAH				
1	2	3	4	5	6	7	8	9	10	11	12	13	14	15	16	17
	7.01.01.2.06.0006	Penyediaan Bahan Bacaan dan Peraturan Perundang-undangan														
			Jumlah Dokumen Bahan Bacaan dan Peraturan Perundang-Undangan yang Disediakan				12 Dokumen	1.800.000,00	Kab. Buton Selatan, Batauga, Majapahit	DANA TRANSFER UMUM-DANA ALOKASI UMUM	-	4. Tata Kelola Pem erintahan Yang Baik 5. Peningka tan Kualitas Pelayanan Publik Sesuaia Standar Pelayanan Minimal	-		0,00	KELURAHAN MAJAPAHIT
	7.01.01.2.06.0008	Fasilitasi Kunjungan Tamu														
			Jumlah Laporan Fasilitasi Kunjungan Tamu				12 Laporan	1.800.000,00	Kab. Buton Selatan, Batauga, Majapahit	DANA TRANSFER UMUM-DANA ALOKASI UMUM	-	4. Tata Kelola Pem erintahan Yang Baik 5. Peningka tan Kualitas Pelayanan Publik Sesuaia Standar Pelayanan Minimal	-		0,00	KELURAHAN MAJAPAHIT
	7.01.01.2.06.0009	Penyelenggaraan Rapat Koordinasi dan Konsultasi SKPD														
			Jumlah Laporan Penyelenggaraan Rapat Koordinasi dan Konsultasi SKPD				2 Laporan	3.433.000,00	Kab. Buton Selatan, Batauga, Majapahit	DANA TRANSFER UMUM-DANA ALOKASI UMUM	-	4. Tata Kelola Pem erintahan Yang Baik 5. Peningka tan Kualitas Pelayanan Publik Sesuaia Standar Pelayanan Minimal	-		0,00	KELURAHAN MAJAPAHIT
	7.01.01.2.08	Penyediaan Jasa Penunjang Urusan Pemerintahan Daerah	Persentase ketersediaan laporan jasa penunjang urusan pemerintah Daerah	-			100 %	16.930.500,00			-	4. Tata Kelola Pem erintahan Yang Baik 5. Peningka tan Kualitas Pelayanan Publik Sesuaia Standar Pelayanan Minimal	-	-	0,00	KELURAHAN MAJAPAHIT
	7.01.01.2.08.0001	Penyediaan Jasa Surat Menyurat														

NO	KODE	URUSAN / BIDANG URUSAN / PROGRAM / KEGIATAN / SUB KEGIATAN	INDIKATOR PROGRAM / KEGIATAN / SUB KEGIATAN	TARGET AKHIR PERIODE RENSTRA OPD	REALISASI CAPAIAN RENJA OPD TAHUN 2023	PRAKIRAAN CAPAIAN TARGET RENJA OPD TAHUN 2024	CAPAIAN KINERJA DAN KERANGKA PENDANAAN						KELOMPOK SASARAN	PRAKIRAAN MAJU RENCANA TAHUN 2026		PERANGKAT DAERAH PENANGGUNG JAWAB
							TARGET 2025	PAGU INDIKATIF (Rp)	LOKASI	SUMBER DANA	PRIORITAS			TARGET	PAGU INDIKATIF (Rp)	
											NASIONAL	DAERAH				
1	2	3	4	5	6	7	8	9	10	11	12	13	14	15	16	17
			<i>Jumlah Laporan Penyediaan Jasa Surat Menyurat</i>				2 Laporan	330.000,00	Kab. Buton Selatan, Batauga, Majapahit	DANA TRANSFER UMUM-DANA ALOKASI UMUM	-	4. Tata Kelola Pem erintahan Yang Baik 5. Peningka tan Kualitas Pelayanan Publik Sesua Standar Pelayanan Minimal	-		0,00	KELURAHAN MAJAPAHIT
	7.01.01.2.08.0002	Penyediaan Jasa Komunikasi, Sumber Daya Air dan Listrik														
			<i>Jumlah Laporan Penyediaan Jasa Komunikasi, Sumber Daya Air dan Listrik yang Disediakan</i>				12 Laporan	4.600.500,00	Kab. Buton Selatan, Batauga, Majapahit	DANA TRANSFER UMUM-DANA ALOKASI UMUM	-	4. Tata Kelola Pem erintahan Yang Baik 5. Peningka tan Kualitas Pelayanan Publik Sesua Standar Pelayanan Minimal	-		0,00	KELURAHAN MAJAPAHIT
	7.01.01.2.08.0004	Penyediaan Jasa Pelayanan Umum Kantor														
			<i>Jumlah Laporan Penyediaan Jasa Pelayanan Umum Kantor yang Disediakan</i>				4 Laporan	12.000.000,00	Kab. Buton Selatan, Batauga, Majapahit	DANA TRANSFER UMUM-DANA ALOKASI UMUM	-	4. Tata Kelola Pem erintahan Yang Baik 5. Peningka tan Kualitas Pelayanan Publik Sesua Standar Pelayanan Minimal	-		0,00	KELURAHAN MAJAPAHIT
	7.01.01.2.09	Pemeliharaan Barang Milik Daerah Penunjang Urusan Pemerintahan Daerah	<i>Persentase Barang Milik Daerah Penunjang Urusan Pemerintah Daerah yang Terpelihara</i>	-			100 %	4.095.000,00			-	4. Tata Kelola Pem erintahan Yang Baik 5. Peningka tan Kualitas Pelayanan Publik Sesua Standar Pelayanan Minimal	-	-	0,00	KELURAHAN MAJAPAHIT
	7.01.01.2.09.0002	Penyediaan Jasa Pemeliharaan, Biaya Pemeliharaan, Pajak dan Perizinan Kendaraan Dinas Operasional atau Lapangan														

NO	KODE	URUSAN / BIDANG URUSAN / PROGRAM / KEGIATAN / SUB KEGIATAN	INDIKATOR PROGRAM / KEGIATAN / SUB KEGIATAN	TARGET AKHIR PERIODE RENSTRA OPD	REALISASI CAPAIAN RENJA OPD TAHUN 2023	PRAKIRAAN CAPAIAN TARGET RENJA OPD TAHUN 2024	CAPAIAN KINERJA DAN KERANGKA PENDANAAN						KELOMPOK SASARAN	PRAKIRAAN MAJU RENCANA TAHUN 2026		PERANGKAT DAERAH PENANGGUNG JAWAB
							TARGET 2025	PAGU INDIKATIF (Rp)	LOKASI	SUMBER DANA	PRIORITAS			TARGET	PAGU INDIKATIF (Rp)	
											NASIONAL	DAERAH				
1	2	3	4	5	6	7	8	9	10	11	12	13	14	15	16	17
			Jumlah Kendaraan Dinas Operasional atau Lapangan yang Dipelihara dan dibayarkan Pajak dan Perizinannya				1 Unit	3.563.000,00	Kab. Buton Selatan, Batauga, Majapahit	DANA TRANSFER UMUM-DANA ALOKASI UMUM	-	4. Tata Kelola Pemerintahan Yang Baik 5. Peningkatan Kualitas Pelayanan Publik Sesuai Standar Pelayanan Minimal	-		0,00	KELURAHAN MAJAPAHIT
	7.01.01.2.09.0009	Pemeliharaan/Rehabilitasi Gedung Kantor dan Bangunan Lainnya														
			Jumlah Gedung Kantor dan Bangunan Lainnya yang Dipelihara/Direhabilitasi				1 Unit	532.000,00	Kab. Buton Selatan, Batauga, Majapahit	DANA TRANSFER UMUM-DANA ALOKASI UMUM	-	4. Tata Kelola Pemerintahan Yang Baik 5. Peningkatan Kualitas Pelayanan Publik Sesuai Standar Pelayanan Minimal	-		0,00	KELURAHAN MAJAPAHIT
2.	7.01.03	PROGRAM PEMBERDAYAAN MASYARAKAT DESA DAN KELURAHAN	Persentase pemberdayaan masyarakat desa dan kelurahan	100 %			100 %	650.000.000,00						100 %	0,00	
	7.01.03.2.02	Kegiatan Pemberdayaan Kelurahan	Persentase kegiatan Pemberdayaan Kelurahan	-			100 %	650.000.000,00			-	4. Tata Kelola Pemerintahan Yang Baik 5. Peningkatan Kualitas Pelayanan Publik Sesuai Standar Pelayanan Minimal	-	-	0,00	KELURAHAN MAJAPAHIT
	7.01.03.2.02.0002	Pembangunan Sarana dan Prasarana Kelurahan														
			Jumlah Sarana dan Prasarana Kelurahan yang Terbangun				2 Unit	482.730.000,00	Kab. Buton Selatan, Batauga, Majapahit	DANA TRANSFER UMUM-DANA ALOKASI UMUM, DAU TAMBAHAN DUKUNGAN PENDANAAN BAGI KELURAHAN	-	4. Tata Kelola Pemerintahan Yang Baik 5. Peningkatan Kualitas Pelayanan Publik Sesuai Standar Pelayanan Minimal	-		0,00	KELURAHAN MAJAPAHIT
	7.01.03.2.02.0003	Pemberdayaan Masyarakat di Kelurahan														

NO	KODE	URUSAN / BIDANG URUSAN / PROGRAM / KEGIATAN / SUB KEGIATAN	INDIKATOR PROGRAM / KEGIATAN / SUB KEGIATAN	TARGET AKHIR PERIODE RENSTRA OPD	REALISASI CAPAIAN RENJA OPD TAHUN 2023	PRAKIRAAN CAPAIAN TARGET RENJA OPD TAHUN 2024	CAPAIAN KINERJA DAN KERANGKA PENDANAAN						KELOMPOK SASARAN	PRAKIRAAN MAJU RENCANA TAHUN 2026		PERANGKAT DAERAH PENANGGUNG JAWAB
							TARGET 2025	PAGU INDIKATIF (Rp)	LOKASI	SUMBER DANA	PRIORITAS			TARGET	PAGU INDIKATIF (Rp)	
											NASIONAL	DAERAH				
1	2	3	4	5	6	7	8	9	10	11	12	13	14	15	16	17
			<i>Jumlah Pokmas dan Ormas yang Melaksanakan Pemberdayaan Masyarakat di Kelurahan</i>				1 Pokmas / Ormas	167.270.000,00	Kab. Buton Selatan, Batauga, Majapahit	DANA TRANSFER UMUM-DANA ALOKASI UMUM	-	4. Tata Kelola Pemerintahan Yang Baik 5. Peningkatan Kualitas Pelayanan Publik Sesuai Standar Pelayanan Minimal	-		0,00	KELURAHAN MAJAPAHIT
		KECAMATAN SAMPOLAWA						2.094.650.733,00							2.714.750.000,00	
	7	UNSUR KEWILAYAHAN						2.094.650.733,00							2.714.750.000,00	
	7.01	KECAMATAN						2.094.650.733,00							2.714.750.000,00	
1.	7.01.01	PROGRAM PENUNJANG URUSAN PEMERINTAHAN DAERAH KABUPATEN/KOTA	<i>Persentase Pelayanan Penunjang Urusan Pemerintah Daerah</i>	90 %			90 %	2.064.693.483,00						90 %	2.544.750.000,00	
	7.01.01.2.01	Perencanaan, Penganggaran, dan Evaluasi Kinerja Perangkat Daerah	<i>Persentase Perencanaan, Penganggaran, dan Evaluasi Kinerja Perangkat Daerah</i>	-			90 %	61.911.000,00			-	4. Tata Kelola Pemerintahan Yang Baik 5. Peningkatan Kualitas Pelayanan Publik Sesuai Standar Pelayanan Minimal	-	-	50.500.000,00	KECAMATAN SAMPOLAWA
	7.01.01.2.01.0001	Penyusunan Dokumen Perencanaan Perangkat Daerah														
			<i>Jumlah Dokumen Perencanaan Perangkat Daerah</i>				1 Dokumen	17.164.000,00	Kab. Buton Selatan, Sampolawa, Semua Kel/Desa	DANA TRANSFER UMUM-DANA ALOKASI UMUM	-	4. Tata Kelola Pemerintahan Yang Baik 5. Peningkatan Kualitas Pelayanan Publik Sesuai Standar Pelayanan Minimal	-		5.000.000,00	KECAMATAN SAMPOLAWA
	7.01.01.2.01.0002	Koordinasi dan Penyusunan Dokumen RKA-SKPD														
			<i>Jumlah Dokumen RKA-SKPD dan Laporan Hasil Koordinasi Penyusunan Dokumen RKA-SKPD</i>				1 Dokumen	5.000.000,00	Kab. Buton Selatan, Sampolawa, Semua Kel/Desa	DANA TRANSFER UMUM-DANA ALOKASI UMUM	-	4. Tata Kelola Pemerintahan Yang Baik 5. Peningkatan Kualitas Pelayanan Publik Sesuai Standar Pelayanan Minimal	-		5.000.000,00	KECAMATAN SAMPOLAWA

NO	KODE	URUSAN / BIDANG URUSAN / PROGRAM / KEGIATAN / SUB KEGIATAN	INDIKATOR PROGRAM / KEGIATAN / SUB KEGIATAN	TARGET AKHIR PERIODE RENSTRA OPD	REALISASI CAPAIAN RENJA OPD TAHUN 2023	PRAKIRAAN CAPAIAN TARGET RENJA OPD TAHUN 2024	CAPAIAN KINERJA DAN KERANGKA PENDANAAN						KELOMPOK SASARAN	PRAKIRAAN MAJU RENCANA TAHUN 2026		PERANGKAT DAERAH PENANGGUNG JAWAB
							TARGET 2025	PAGU INDIKATIF (Rp)	LOKASI	SUMBER DANA	PRIORITAS			TARGET	PAGU INDIKATIF (Rp)	
											NASIONAL	DAERAH				
1	2	3	4	5	6	7	8	9	10	11	12	13	14	15	16	17
	7.01.01.2.01.0003	Koordinasi dan Penyusunan Dokumen Perubahan RKA-SKPD														
			Jumlah Dokumen Perubahan RKA-SKPD dan Laporan Hasil Koordinasi Penyusunan Dokumen Perubahan RKA-SKPD				1 Dokumen	5.000.000,00	Kab. Buton Selatan, Sampolawa, Semua Kel/Desa	DANA TRANSFER UMUM-DANA ALOKASI UMUM	-	4. Tata Kelola Pemerintahan Yang Baik 5. Peningkatan Kualitas Pelayanan Publik Sesuai Standar Pelayanan Minimal	-		5.000.000,00	KECAMATAN SAMPOLAWA
	7.01.01.2.01.0004	Koordinasi dan Penyusunan DPA-SKPD														
			Jumlah Dokumen DPA-SKPD dan Laporan Hasil Koordinasi Penyusunan Dokumen DPA-SKPD				1 Dokumen	5.000.000,00	Kab. Buton Selatan, Sampolawa, Semua Kel/Desa	DANA TRANSFER UMUM-DANA ALOKASI UMUM	-	4. Tata Kelola Pemerintahan Yang Baik 5. Peningkatan Kualitas Pelayanan Publik Sesuai Standar Pelayanan Minimal	-		5.000.000,00	KECAMATAN SAMPOLAWA
	7.01.01.2.01.0005	Koordinasi dan Penyusunan Perubahan DPA- SKPD														
			Jumlah Dokumen Perubahan DPA-SKPD dan Laporan Hasil Koordinasi Penyusunan Dokumen Perubahan DPA-SKPD				1 Dokumen	4.979.000,00	Kab. Buton Selatan, Sampolawa, Semua Kel/Desa	DANA TRANSFER UMUM-DANA ALOKASI UMUM	-	4. Tata Kelola Pemerintahan Yang Baik 5. Peningkatan Kualitas Pelayanan Publik Sesuai Standar Pelayanan Minimal	-		5.000.000,00	KECAMATAN SAMPOLAWA
	7.01.01.2.01.0006	Koordinasi dan Penyusunan Laporan Capaian Kinerja dan Ikhtisar Realisasi Kinerja SKPD														
			Jumlah Laporan Capaian Kinerja dan Ikhtisar Realisasi Kinerja SKPD dan Laporan Hasil Koordinasi Penyusunan Laporan Capaian Kinerja dan Ikhtisar Realisasi Kinerja SKPD				1 Laporan	15.000.000,00	Kab. Buton Selatan, Sampolawa, Semua Kel/Desa	DANA TRANSFER UMUM-DANA ALOKASI UMUM	-	4. Tata Kelola Pemerintahan Yang Baik 5. Peningkatan Kualitas Pelayanan Publik Sesuai Standar Pelayanan Minimal	-		14.500.000,00	KECAMATAN SAMPOLAWA
	7.01.01.2.01.0007	Evaluasi Kinerja Perangkat Daerah														

NO	KODE	URUSAN / BIDANG URUSAN / PROGRAM / KEGIATAN / SUB KEGIATAN	INDIKATOR PROGRAM / KEGIATAN / SUB KEGIATAN	TARGET AKHIR PERIODE RENSTRA OPD	REALISASI CAPAIAN RENJA OPD TAHUN 2023	PRAKIRAAN CAPAIAN TARGET RENJA OPD TAHUN 2024	CAPAIAN KINERJA DAN KERANGKA PENDANAAN						KELOMPOK SASARAN	PRAKIRAAN MAJU RENCANA TAHUN 2026		PERANGKAT DAERAH PENANGGUNG JAWAB
							TARGET 2025	PAGU INDIKATIF (Rp)	LOKASI	SUMBER DANA	PRIORITAS			TARGET	PAGU INDIKATIF (Rp)	
											NASIONAL	DAERAH				
1	2	3	4	5	6	7	8	9	10	11	12	13	14	15	16	17
			Jumlah Laporan Evaluasi Kinerja Perangkat Daerah				1 Laporan	9.768.000,00	Kab. Buton Selatan, Sampolawa, Semua Kel/Desa	DANA TRANSFER UMUM-DANA ALOKASI UMUM	-	4. Tata Kelola Pemerintahan Yang Baik 5. Peningkatan Kualitas Pelayanan Publik Sesuai Standar Pelayanan Minimal	-		11.000.000,00	KECAMATAN SAMPOLAWA
	7.01.01.2.02	Administrasi Keuangan Perangkat Daerah	Persentase administrasi keuangan perangkat daerah yang terlaksana	-			90 %	1.586.882.863,00			-	4. Tata Kelola Pemerintahan Yang Baik 5. Peningkatan Kualitas Pelayanan Publik Sesuai Standar Pelayanan Minimal	-	-	1.500.000.000,00	KECAMATAN SAMPOLAWA
	7.01.01.2.02.0001	Penyediaan Gaji dan Tunjangan ASN														
			Jumlah Orang yang Menerima Gaji dan Tunjangan ASN				17 Orang/bulan	1.479.916.863,00	Kab. Buton Selatan, Sampolawa, Semua Kel/Desa	DANA TRANSFER UMUM-DANA ALOKASI UMUM	-	4. Tata Kelola Pemerintahan Yang Baik 5. Peningkatan Kualitas Pelayanan Publik Sesuai Standar Pelayanan Minimal	-		1.400.000.000,00	KECAMATAN SAMPOLAWA
	7.01.01.2.02.0003	Pelaksanaan Penatausahaan dan Pengujian/Verifikasi Keuangan SKPD														
			Jumlah Dokumen Penatausahaan dan Pengujian/Verifikasi Keuangan SKPD				3 Dokumen	96.990.000,00	Kab. Buton Selatan, Sampolawa, Semua Kel/Desa	DANA TRANSFER UMUM-DANA ALOKASI UMUM	-	4. Tata Kelola Pemerintahan Yang Baik 5. Peningkatan Kualitas Pelayanan Publik Sesuai Standar Pelayanan Minimal	-		90.000.000,00	KECAMATAN SAMPOLAWA
	7.01.01.2.02.0005	Koordinasi dan Penyusunan Laporan Keuangan Akhir Tahun SKPD														

NO	KODE	URUSAN / BIDANG URUSAN / PROGRAM / KEGIATAN / SUB KEGIATAN	INDIKATOR PROGRAM / KEGIATAN / SUB KEGIATAN	TARGET AKHIR PERIODE RENSTRA OPD	REALISASI CAPAIAN RENJA OPD TAHUN 2023	PRAKIRAAN CAPAIAN TARGET RENJA OPD TAHUN 2024	CAPAIAN KINERJA DAN KERANGKA PENDANAAN						KELOMPOK SASARAN	PRAKIRAAN MAJU RENCANA TAHUN 2026		PERANGKAT DAERAH PENANGGUNG JAWAB
							TARGET 2025	PAGU INDIKATIF (Rp)	LOKASI	SUMBER DANA	PRIORITAS			TARGET	PAGU INDIKATIF (Rp)	
											NASIONAL	DAERAH				
1	2	3	4	5	6	7	8	9	10	11	12	13	14	15	16	17
			Jumlah Laporan Keuangan Akhir Tahun SKPD dan Laporan Hasil Koordinasi Penyusunan Laporan Keuangan Akhir Tahun SKPD				1 Laporan	4.988.000,00	Kab. Buton Selatan, Sampolawa, Semua Kel/Desa	DANA TRANSFER UMUM-DANA ALOKASI UMUM	-	4. Tata Kelola Pemerintahan Yang Baik 5. Peningkatan Kualitas Pelayanan Publik Sesuai Standar Pelayanan Minimal	-		5.000.000,00	KECAMATAN SAMPOLAWA
	7.01.01.2.02.0007	Koordinasi dan Penyusunan Laporan Keuangan Bulanan/ Triwulanan/ Semesteran SKPD														
			Jumlah Laporan Keuangan Bulanan/ Triwulanan/ Semesteran SKPD dan Laporan Koordinasi Penyusunan Laporan Keuangan Bulanan/Triwulanan/Semesteran SKPD				1 Laporan	4.988.000,00	Kab. Buton Selatan, Sampolawa, Semua Kel/Desa	DANA TRANSFER UMUM-DANA ALOKASI UMUM	-	4. Tata Kelola Pemerintahan Yang Baik 5. Peningkatan Kualitas Pelayanan Publik Sesuai Standar Pelayanan Minimal	-		5.000.000,00	KECAMATAN SAMPOLAWA
	7.01.01.2.05	Administrasi Kepegawaian Perangkat Daerah	Persentase Administrasi Kepegawaian Perangkat Daerah yang terlaksana	-			90 %	18.700.000,00			-	4. Tata Kelola Pemerintahan Yang Baik 5. Peningkatan Kualitas Pelayanan Publik Sesuai Standar Pelayanan Minimal	-	-	25.000.000,00	KECAMATAN SAMPOLAWA
	7.01.01.2.05.0002	Pengadaan Pakaian Dinas beserta Atribut Kelengkapannya														
			Jumlah Paket Pakaian Dinas beserta Atribut Kelengkapan				17 Paket	18.700.000,00	Kab. Buton Selatan, Sampolawa, Semua Kel/Desa	DANA TRANSFER UMUM-DANA ALOKASI UMUM	-	4. Tata Kelola Pemerintahan Yang Baik 5. Peningkatan Kualitas Pelayanan Publik Sesuai Standar Pelayanan Minimal	-		25.000.000,00	KECAMATAN SAMPOLAWA

NO	KODE	URUSAN / BIDANG URUSAN / PROGRAM / KEGIATAN / SUB KEGIATAN	INDIKATOR PROGRAM / KEGIATAN / SUB KEGIATAN	TARGET AKHIR PERIODE RENSTRA OPD	REALISASI CAPAIAN RENJA OPD TAHUN 2023	PRAKIRAAN CAPAIAN TARGET RENJA OPD TAHUN 2024	CAPAIAN KINERJA DAN KERANGKA PENDANAAN						KELOMPOK SASARAN	PRAKIRAAN MAJU RENCANA TAHUN 2026		PERANGKAT DAERAH PENANGGUNG JAWAB
							TARGET 2025	PAGU INDIKATIF (Rp)	LOKASI	SUMBER DANA	PRIORITAS			TARGET	PAGU INDIKATIF (Rp)	
											NASIONAL	DAERAH				
1	2	3	4	5	6	7	8	9	10	11	12	13	14	15	16	17
	7.01.01.2.06	Administrasi Umum Perangkat Daerah	Persentase administrasi umum perangkat daerah	-			90 %	65.374.350,00			-	4. Tata Kelola Pem erintahan Yang Baik 5. Peningka tan Kualitas Pelayanan Publik Sesua Standar Pelayanan Minimal	-	-	341.000.000,00	KECAMATAN SAMPOLAWA
	7.01.01.2.06.0001	Penyediaan Komponen Instalasi Listrik/Penerangan Bangunan Kantor														
			Jumlah Paket Komponen Instalasi Listrik/Penerangan Bangunan Kantor yang Disediakan				2 Paket	1.955.650,00	Kab. Buton Selatan, Sampolawa, Semua Kel/Desa	DANA TRANSFER UMUM-DANA ALOKASI UMUM	-	4. Tata Kelola Pem erintahan Yang Baik 5. Peningka tan Kualitas Pelayanan Publik Sesua Standar Pelayanan Minimal	-		2.500.000,00	KECAMATAN SAMPOLAWA
	7.01.01.2.06.0002	Penyediaan Peralatan dan Perlengkapan Kantor														
			Jumlah Paket Peralatan dan Perlengkapan Kantor yang Disediakan				4 Paket	8.464.700,00	Kab. Buton Selatan, Sampolawa, Semua Kel/Desa	DANA TRANSFER UMUM-DANA ALOKASI UMUM	-	4. Tata Kelola Pem erintahan Yang Baik 5. Peningka tan Kualitas Pelayanan Publik Sesua Standar Pelayanan Minimal	-		25.000.000,00	KECAMATAN SAMPOLAWA
	7.01.01.2.06.0005	Penyediaan Barang Cetakan dan Penggandaan														
			Jumlah Paket Barang Cetakan dan Penggandaan yang Disediakan				2 Paket	3.000.000,00	Kab. Buton Selatan, Sampolawa, Semua Kel/Desa	DANA TRANSFER UMUM-DANA ALOKASI UMUM	-	4. Tata Kelola Pem erintahan Yang Baik 5. Peningka tan Kualitas Pelayanan Publik Sesua Standar Pelayanan Minimal	-		3.500.000,00	KECAMATAN SAMPOLAWA
	7.01.01.2.06.0008	Fasilitasi Kunjungan Tamu														

NO	KODE	URUSAN / BIDANG URUSAN / PROGRAM / KEGIATAN / SUB KEGIATAN	INDIKATOR PROGRAM / KEGIATAN / SUB KEGIATAN	TARGET AKHIR PERIODE RENSTRA OPD	REALISASI CAPAIAN RENJA OPD TAHUN 2023	PRAKIRAAN CAPAIAN TARGET RENJA OPD TAHUN 2024	CAPAIAN KINERJA DAN KERANGKA PENDANAAN						KELOMPOK SASARAN	PRAKIRAAN MAJU RENCANA TAHUN 2026		PERANGKAT DAERAH PENANGGUNG JAWAB
							TARGET 2025	PAGU INDIKATIF (Rp)	LOKASI	SUMBER DANA	PRIORITAS			TARGET	PAGU INDIKATIF (Rp)	
											NASIONAL	DAERAH				
1	2	3	4	5	6	7	8	9	10	11	12	13	14	15	16	17
			Jumlah Laporan Fasilitas Kunjungan Tamu				3 Laporan	40.954.000,00	Kab. Buton Selatan, Sampolawa, Semua Kel/Desa	DANA TRANSFER UMUM-DANA ALOKASI UMUM	-	4. Tata Kelola Pem erintahan Yang Baik 5. Peningka tan Kualitas Pelayanan Publik Sesua Standar Pelayanan Minimal	-		40.000.000,00	KECAMATAN SAMPOLAWA
	7.01.01.2.06.0009	Penyelenggaraan Rapat Koordinasi dan Konsultasi SKPD														
			Jumlah Laporan Penyelenggaraan Rapat Koordinasi dan Konsultasi SKPD				4 Laporan	11.000.000,00	Kab. Buton Selatan, Sampolawa, Semua Kel/Desa	DANA TRANSFER UMUM-DANA ALOKASI UMUM	-	4. Tata Kelola Pem erintahan Yang Baik 5. Peningka tan Kualitas Pelayanan Publik Sesua Standar Pelayanan Minimal	-		270.000.000,00	KECAMATAN SAMPOLAWA
	7.01.01.2.07	Pengadaan Barang Milik Daerah Penunjang Urusan Pemerintah Daerah	Persentase Pengadaan Barang Milik Daerah Penunjang Urusan Pemerintah Daerah	-			90 %	62.728.470,00			-	4. Tata Kelola Pem erintahan Yang Baik 5. Peningka tan Kualitas Pelayanan Publik Sesua Standar Pelayanan Minimal	-	-	300.000.000,00	KECAMATAN SAMPOLAWA
	7.01.01.2.07.0005	Pengadaan Mebel														
			Jumlah Paket Mebel yang Disediakan				50 Unit	16.650.000,00	Kab. Buton Selatan, Sampolawa, Semua Kel/Desa	DANA TRANSFER UMUM-DANA ALOKASI UMUM	-	4. Tata Kelola Pem erintahan Yang Baik 5. Peningka tan Kualitas Pelayanan Publik Sesua Standar Pelayanan Minimal	-		25.000.000,00	KECAMATAN SAMPOLAWA
	7.01.01.2.07.0010	Pengadaan Sarana dan Prasarana Gedung Kantor atau Bangunan Lainnya														

NO	KODE	URUSAN / BIDANG URUSAN / PROGRAM / KEGIATAN / SUB KEGIATAN	INDIKATOR PROGRAM / KEGIATAN / SUB KEGIATAN	TARGET AKHIR PERIODE RENSTRA OPD	REALISASI CAPAIAN RENJA OPD TAHUN 2023	PRAKIRAAN CAPAIAN TARGET RENJA OPD TAHUN 2024	CAPAIAN KINERJA DAN KERANGKA PENDANAAN						KELOMPOK SASARAN	PRAKIRAAN MAJU RENCANA TAHUN 2026		PERANGKAT DAERAH PENANGGUNG JAWAB
							TARGET 2025	PAGU INDIKATIF (Rp)	LOKASI	SUMBER DANA	PRIORITAS			TARGET	PAGU INDIKATIF (Rp)	
											NASIONAL	DAERAH				
1	2	3	4	5	6	7	8	9	10	11	12	13	14	15	16	17
			Jumlah Unit Sarana dan Prasarana Gedung Kantor atau Bangunan Lainnya yang Disediakan				2 Unit	46.078.470,00	Kab. Buton Selatan, Sampolawa, Semua Kel/Desa	DANA TRANSFER UMUM-DANA ALOKASI UMUM	-	4. Tata Kelola Pemerintahan Yang Baik 5. Peningkatan Kualitas Pelayanan Publik Sesuai Standar Pelayanan Minimal	-		275.000.000,00	KECAMATAN SAMPOLAWA
	7.01.01.2.08	Penyediaan Jasa Penunjang Urusan Pemerintahan Daerah	Persentase Penyediaan Jasa Penunjang Urusan Pemerintahan Daerah	-			90 %	198.413.600,00			-	4. Tata Kelola Pemerintahan Yang Baik 5. Peningkatan Kualitas Pelayanan Publik Sesuai Standar Pelayanan Minimal	-	-	223.250.000,00	KECAMATAN SAMPOLAWA
	7.01.01.2.08.0001	Penyediaan Jasa Surat Menyurat														
			Jumlah Laporan Penyediaan Jasa Surat Menyurat				2 Laporan	2.990.000,00	Kab. Buton Selatan, Sampolawa, Semua Kel/Desa	DANA TRANSFER UMUM-DANA ALOKASI UMUM	-	4. Tata Kelola Pemerintahan Yang Baik 5. Peningkatan Kualitas Pelayanan Publik Sesuai Standar Pelayanan Minimal	-		3.250.000,00	KECAMATAN SAMPOLAWA
	7.01.01.2.08.0002	Penyediaan Jasa Komunikasi, Sumber Daya Air dan Listrik														
			Jumlah Laporan Penyediaan Jasa Komunikasi, Sumber Daya Air dan Listrik yang Disediakan				2 Laporan	32.389.200,00	Kab. Buton Selatan, Sampolawa, Semua Kel/Desa	DANA TRANSFER UMUM-DANA ALOKASI UMUM	-	4. Tata Kelola Pemerintahan Yang Baik 5. Peningkatan Kualitas Pelayanan Publik Sesuai Standar Pelayanan Minimal	-		45.000.000,00	KECAMATAN SAMPOLAWA
	7.01.01.2.08.0004	Penyediaan Jasa Pelayanan Umum Kantor														

NO	KODE	URUSAN / BIDANG URUSAN / PROGRAM / KEGIATAN / SUB KEGIATAN	INDIKATOR PROGRAM / KEGIATAN / SUB KEGIATAN	TARGET AKHIR PERIODE RENSTRA OPD	REALISASI CAPAIAN RENJA OPD TAHUN 2023	PRAKIRAAN CAPAIAN TARGET RENJA OPD TAHUN 2024	CAPAIAN KINERJA DAN KERANGKA PENDANAAN						KELOMPOK SASARAN	PRAKIRAAN MAJU RENCANA TAHUN 2026		PERANGKAT DAERAH PENANGGUNG JAWAB
							TARGET 2025	PAGU INDIKATIF (Rp)	LOKASI	SUMBER DANA	PRIORITAS			TARGET	PAGU INDIKATIF (Rp)	
											NASIONAL	DAERAH				
1	2	3	4	5	6	7	8	9	10	11	12	13	14	15	16	17
			<i>Jumlah Laporan Penyediaan Jasa Pelayanan Umum Kantor yang Disediakan</i>				1 Laporan	163.034.400,00	Kab. Buton Selatan, Sampolawa, Semua Kel/Desa	DANA TRANSFER UMUM-DANA ALOKASI UMUM	-	4. Tata Kelola Pem erintahan Yang Baik 5. Peningka tan Kualitas Pelayanan Publik Sesuaia Standar Pelayanan Minimal	-		175.000.000,00	KECAMATAN SAMPOLAWA
	7.01.01.2.09	Pemeliharaan Barang Milik Daerah Penunjang Urusan Pemerintahan Daerah	<i>Persentase Barang Milik Daerah Penunjang Urusan Pemerintah Daerah yang Terpelihara</i>	-			90 %	70.683.200,00			-	4. Tata Kelola Pem erintahan Yang Baik 5. Peningka tan Kualitas Pelayanan Publik Sesuaia Standar Pelayanan Minimal	-	-	105.000.000,00	KECAMATAN SAMPOLAWA
	7.01.01.2.09.0001	Penyediaan Jasa Pemeliharaan, Biaya Pemeliharaan, dan Pajak Kendaraan Perorangan Dinas atau Kendaraan Dinas Jabatan														
			<i>Jumlah Kendaraan Perorangan Dinas atau Kendaraan Dinas Jabatan yang Dipelihara dan dibayarkan Pajaknya</i>				12 Unit	40.400.000,00	Kab. Buton Selatan, Sampolawa, Semua Kel/Desa	DANA TRANSFER UMUM-DANA ALOKASI UMUM	-	4. Tata Kelola Pem erintahan Yang Baik 5. Peningka tan Kualitas Pelayanan Publik Sesuaia Standar Pelayanan Minimal	-		55.000.000,00	KECAMATAN SAMPOLAWA
	7.01.01.2.09.0010	Pemeliharaan/Rehabilitasi Sarana dan Prasarana Gedung Kantor atau Bangunan Lainnya														
			<i>Jumlah Sarana dan Prasarana Gedung Kantor atau Bangunan Lainnya yang Dipelihara/Direhabilitasi</i>				2 Unit	30.283.200,00	Kab. Buton Selatan, Sampolawa, Semua Kel/Desa	DANA TRANSFER UMUM-DANA ALOKASI UMUM	-	4. Tata Kelola Pem erintahan Yang Baik 5. Peningka tan Kualitas Pelayanan Publik Sesuaia Standar Pelayanan Minimal	-		50.000.000,00	KECAMATAN SAMPOLAWA
2.	7.01.02	PROGRAM PENYELENGGARAAN PEMERINTAHAN DAN PELAYANAN PUBLIK	<i>Persentase penyelenggaraan pemerintah dan pelayanan publik</i>	90 %			90 %	29.957.250,00						90 %	170.000.000,00	

NO	KODE	URUSAN / BIDANG URUSAN / PROGRAM / KEGIATAN / SUB KEGIATAN	INDIKATOR PROGRAM / KEGIATAN / SUB KEGIATAN	TARGET AKHIR PERIODE RENSTRA OPD	REALISASI CAPAIAN RENJA OPD TAHUN 2023	PRAKIRAAN CAPAIAN TARGET RENJA OPD TAHUN 2024	CAPAIAN KINERJA DAN KERANGKA PENDANAAN						KELOMPOK SASARAN	PRAKIRAAN MAJU RENCANA TAHUN 2026		PERANGKAT DAERAH PENANGGUNG JAWAB
							TARGET 2025	PAGU INDIKATIF (Rp)	LOKASI	SUMBER DANA	PRIORITAS			TARGET	PAGU INDIKATIF (Rp)	
											NASIONAL	DAERAH				
1	2	3	4	5	6	7	8	9	10	11	12	13	14	15	16	17
	7.01.02.2.01	Koordinasi Penyelenggaraan Kegiatan Pemerintahan di Tingkat Kecamatan	Persentase Koordinasi Penyelenggaraan Kegiatan Pemerintahan di Tingkat Kecamatan	-			89 %	29.957.250,00			-	4. Tata Kelola Pemerintahan Yang Baik 5. Peningkatan Kualitas Pelayanan Publik Sesuai Standar Pelayanan Minimal	-	-	170.000.000,00	KECAMATAN SAMPOLAWA
	7.01.02.2.01.0002	Peningkatan Efektifitas Kegiatan Pemerintahan di Tingkat Kecamatan														
			Jumlah Dokumen Peningkatan Efektifitas Kegiatan Pemerintahan di Tingkat Kecamatan				1 Dokumen	29.957.250,00	Kab. Buton Selatan, Sampolawa, Semua Kel/Desa	DANA TRANSFER UMUM-DANA ALOKASI UMUM	-	4. Tata Kelola Pemerintahan Yang Baik 5. Peningkatan Kualitas Pelayanan Publik Sesuai Standar Pelayanan Minimal	-		170.000.000,00	KECAMATAN SAMPOLAWA
		KELURAHAN KATILOMBU						733.082.110,00							638.089.354,00	
	7	UNSUR KEWILAYAHAN						733.082.110,00							638.089.354,00	
	7.01	KECAMATAN						733.082.110,00							638.089.354,00	
1.	7.01.01	PROGRAM PENUNJANG URUSAN PEMERINTAHAN DAERAH KABUPATEN/KOTA	Persentase Pelayanan Penunjang Urusan Pemerintah Daerah	90 %			90 %	83.082.110,00						90 %	102.500.000,00	
	7.01.01.2.06	Administrasi Umum Perangkat Daerah	Persentase administrasi umum perangkat daerah	-			90 %	14.097.110,00			-	4. Tata Kelola Pemerintahan Yang Baik 5. Peningkatan Kualitas Pelayanan Publik Sesuai Standar Pelayanan Minimal	-	-	35.500.000,00	KELURAHAN KATILOMBU
	7.01.01.2.06.0001	Penyediaan Komponen Instalasi Listrik/Penerangan Bangunan Kantor														

NO	KODE	URUSAN / BIDANG URUSAN / PROGRAM / KEGIATAN / SUB KEGIATAN	INDIKATOR PROGRAM / KEGIATAN / SUB KEGIATAN	TARGET AKHIR PERIODE RENSTRA OPD	REALISASI CAPAIAN RENJA OPD TAHUN 2023	PRAKIRAAN CAPAIAN TARGET RENJA OPD TAHUN 2024	CAPAIAN KINERJA DAN KERANGKA PENDANAAN						KELOMPOK SASARAN	PRAKIRAAN MAJU RENCANA TAHUN 2026		PERANGKAT DAERAH PENANGGUNG JAWAB
							TARGET 2025	PAGU INDIKATIF (Rp)	LOKASI	SUMBER DANA	PRIORITAS			TARGET	PAGU INDIKATIF (Rp)	
											NASIONAL	DAERAH				
1	2	3	4	5	6	7	8	9	10	11	12	13	14	15	16	17
			Jumlah Laporan Penyelenggaraan Rapat Koordinasi dan Konsultasi SKPD				2 Laporan	825.000,00	Kab. Buton Selatan, Sampolawa, Katilombu	DANA TRANSFER UMUM-DANA ALOKASI UMUM	-	4. Tata Kelola Pem erintahan Yang Baik 5. Peningka tan Kualitas Pelayanan Publik Sesuaia Standar Pelayanan Minimal	-		20.000.000,00	KELURAHAN KATILOMBU
	7.01.01.2.07	Pengadaan Barang Milik Daerah Penunjang Urusan Pemerintah Daerah	Persentase Pengadaan Barang Milik Daerah Penunjang Urusan Pemerintah Daerah	-			90 %	8.325.000,00			-	4. Tata Kelola Pem erintahan Yang Baik 5. Peningka tan Kualitas Pelayanan Publik Sesuaia Standar Pelayanan Minimal	-	-	6.000.000,00	KELURAHAN KATILOMBU
	7.01.01.2.07.0005	Pengadaan Mebel														
			Jumlah Paket Mebel yang Disediakan				1 Unit	8.325.000,00	Kab. Buton Selatan, Sampolawa, Katilombu	DANA TRANSFER UMUM-DANA ALOKASI UMUM	-	4. Tata Kelola Pem erintahan Yang Baik 5. Peningka tan Kualitas Pelayanan Publik Sesuaia Standar Pelayanan Minimal	-		6.000.000,00	KELURAHAN KATILOMBU
	7.01.01.2.08	Penyediaan Jasa Penunjang Urusan Pemerintahan Daerah	Persentase Penyediaan Jasa Penunjang Urusan Pemerintahan Daerah	-			90 %	60.660.000,00			-	4. Tata Kelola Pem erintahan Yang Baik 5. Peningka tan Kualitas Pelayanan Publik Sesuaia Standar Pelayanan Minimal	-	-	61.000.000,00	KELURAHAN KATILOMBU
	7.01.01.2.08.0002	Penyediaan Jasa Komunikasi, Sumber Daya Air dan Listrik														

NO	KODE	URUSAN / BIDANG URUSAN / PROGRAM / KEGIATAN / SUB KEGIATAN	INDIKATOR PROGRAM / KEGIATAN / SUB KEGIATAN	TARGET AKHIR PERIODE RENSTRA OPD	REALISASI CAPAIAN RENJA OPD TAHUN 2023	PRAKIRAAN CAPAIAN TARGET RENJA OPD TAHUN 2024	CAPAIAN KINERJA DAN KERANGKA PENDANAAN						KELOMPOK SASARAN	PRAKIRAAN MAJU RENCANA TAHUN 2026		PERANGKAT DAERAH PENANGGUNG JAWAB
							TARGET 2025	PAGU INDIKATIF (Rp)	LOKASI	SUMBER DANA	PRIORITAS			TARGET	PAGU INDIKATIF (Rp)	
											NASIONAL	DAERAH				
1	2	3	4	5	6	7	8	9	10	11	12	13	14	15	16	17
			Jumlah Laporan Penyediaan Jasa Komunikasi, Sumber Daya Air dan Listrik yang Disediakan				1 Laporan	6.660.000,00	Kab. Buton Selatan, Sampolawa, Katilombu	DANA TRANSFER UMUM-DANA ALOKASI UMUM	-	4. Tata Kelola Pem erintahan Yang Baik 5. Peningka tan Kualitas Pelayanan Publik Sesui a Standar Pelayanan Minimal	-		7.000.000,00	KELURAHAN KATILOMBU
	7.01.01.2.08.0004	Penyediaan Jasa Pelayanan Umum Kantor														
			Jumlah Laporan Penyediaan Jasa Pelayanan Umum Kantor yang Disediakan				1 Laporan	54.000.000,00	Kab. Buton Selatan, Sampolawa, Katilombu	DANA TRANSFER UMUM-DANA ALOKASI UMUM	-	4. Tata Kelola Pem erintahan Yang Baik 5. Peningka tan Kualitas Pelayanan Publik Sesui a Standar Pelayanan Minimal	-		54.000.000,00	KELURAHAN KATILOMBU
2.	7.01.03	PROGRAM PEMBERDAYAAN MASYARAKAT DESA DAN KELURAHAN	Persentase pemberdayaan masyarakat desa dan kelurahan	90 %			90 %	650.000.000,00						90 %	535.589.354,00	
	7.01.03.2.02	Kegiatan Pemberdayaan Kelurahan	Persentase kegiatan Pemberdayaan Kelurahan	-			90 %	650.000.000,00			-	4. Tata Kelola Pem erintahan Yang Baik 5. Peningka tan Kualitas Pelayanan Publik Sesui a Standar Pelayanan Minimal	-	-	535.589.354,00	KELURAHAN KATILOMBU
	7.01.03.2.02.0002	Pembangunan Sarana dan Prasarana Kelurahan														
			Jumlah Sarana dan Prasarana Kelurahan yang Terbangun				2 Unit	432.200.000,00	Kab. Buton Selatan, Sampolawa, Katilombu	DANA TRANSFER UMUM-DANA ALOKASI UMUM, DAU TAMBAHAN DUKUNGAN PENDANAAN BAGI KELURAHAN	-	4. Tata Kelola Pem erintahan Yang Baik 5. Peningka tan Kualitas Pelayanan Publik Sesui a Standar Pelayanan Minimal	-		317.789.354,00	KELURAHAN KATILOMBU
	7.01.03.2.02.0003	Pemberdayaan Masyarakat di Kelurahan														

NO	KODE	URUSAN / BIDANG URUSAN / PROGRAM / KEGIATAN / SUB KEGIATAN	INDIKATOR PROGRAM / KEGIATAN / SUB KEGIATAN	TARGET AKHIR PERIODE RENSTRA OPD	REALISASI CAPAIAN RENJA OPD TAHUN 2023	PRAKIRAAN CAPAIAN TARGET RENJA OPD TAHUN 2024	CAPAIAN KINERJA DAN KERANGKA PENDANAAN						KELOMPOK SASARAN	PRAKIRAAN MAJU RENCANA TAHUN 2026		PERANGKAT DAERAH PENANGGUNG JAWAB
							TARGET 2025	PAGU INDIKATIF (Rp)	LOKASI	SUMBER DANA	PRIORITAS			TARGET	PAGU INDIKATIF (Rp)	
											NASIONAL	DAERAH				
1	2	3	4	5	6	7	8	9	10	11	12	13	14	15	16	17
			Jumlah Pokmas dan Ormas yang Melaksanakan Pemberdayaan Masyarakat di Kelurahan				1 Pokmas / Ormas	217.800.000,00	Kab. Buton Selatan, Sampolawa, Katilombu	DANA TRANSFER UMUM-DANA ALOKASI UMUM	-	4. Tata Kelola Pemerintahan Yang Baik 5. Peningkatan Kualitas Pelayanan Publik Sesuai Standar Pelayanan Minimal	-		217.800.000,00	KELURAHAN KATILOMBU
		KELURAHAN TODOMBULU						738.117.610,00							570.589.354,00	
	7	UNSUR KEWILAYAHAN						738.117.610,00							570.589.354,00	
	7.01	KECAMATAN						738.117.610,00							570.589.354,00	
1.	7.01.01	PROGRAM PENUNJANG URUSAN PEMERINTAHAN DAERAH KABUPATEN/KOTA	Persentase Pelayanan Penunjang Urusan Pemerintah Daerah	90 %			90 %	88.117.610,00						90 %	107.000.000,00	
	7.01.01.2.06	Administrasi Umum Perangkat Daerah	Persentase administrasi umum perangkat daerah	-			90 %	14.097.110,00			-	4. Tata Kelola Pemerintahan Yang Baik 5. Peningkatan Kualitas Pelayanan Publik Sesuai Standar Pelayanan Minimal	-	-	32.000.000,00	KELURAHAN TODOMBULU
	7.01.01.2.06.0001	Penyediaan Komponen Instalasi Listrik/Penerangan Bangunan Kantor														
			Jumlah Paket Komponen Instalasi Listrik/Penerangan Bangunan Kantor yang Disediakan				1 Paket	982.260,00	Kab. Buton Selatan, Sampolawa, Todombulu	DANA TRANSFER UMUM-DANA ALOKASI UMUM	-	4. Tata Kelola Pemerintahan Yang Baik 5. Peningkatan Kualitas Pelayanan Publik Sesuai Standar Pelayanan Minimal	-		2.000.000,00	KELURAHAN TODOMBULU
	7.01.01.2.06.0002	Penyediaan Peralatan dan Perlengkapan Kantor														

NO	KODE	URUSAN / BIDANG URUSAN / PROGRAM / KEGIATAN / SUB KEGIATAN	INDIKATOR PROGRAM / KEGIATAN / SUB KEGIATAN	TARGET AKHIR PERIODE RENSTRA OPD	REALISASI CAPAIAN RENJA OPD TAHUN 2023	PRAKIRAAN CAPAIAN TARGET RENJA OPD TAHUN 2024	CAPAIAN KINERJA DAN KERANGKA PENDANAAN						KELOMPOK SASARAN	PRAKIRAAN MAJU RENCANA TAHUN 2026		PERANGKAT DAERAH PENANGGUNG JAWAB
							TARGET 2025	PAGU INDIKATIF (Rp)	LOKASI	SUMBER DANA	PRIORITAS			TARGET	PAGU INDIKATIF (Rp)	
											NASIONAL	DAERAH				
1	2	3	4	5	6	7	8	9	10	11	12	13	14	15	16	17
			Jumlah Paket Peralatan dan Perlengkapan Kantor yang Disediakan				2 Paket	5.989.850,00	Kab. Buton Selatan, Sampolawa, Todombulu	DANA TRANSFER UMUM-DANA ALOKASI UMUM	-	4. Tata Kelola Pem erintahan Yang Baik 5. Peningka tan Kualitas Pelayanan Publik Sesuaia Standar Pelayanan Minimal	-		7.000.000,00	KELURAHAN TODOMBULU
	7.01.01.2.06.0005	Penyediaan Barang Cetakan dan Penggandaan														
			Jumlah Paket Barang Cetakan dan Penggandaan yang Disediakan				1 Paket	1.500.000,00	Kab. Buton Selatan, Sampolawa, Todombulu	DANA TRANSFER UMUM-DANA ALOKASI UMUM	-	4. Tata Kelola Pem erintahan Yang Baik 5. Peningka tan Kualitas Pelayanan Publik Sesuaia Standar Pelayanan Minimal	-		2.000.000,00	KELURAHAN TODOMBULU
	7.01.01.2.06.0008	Fasilitasi Kunjungan Tamu														
			Jumlah Laporan Fasilitasi Kunjungan Tamu				1 Laporan	4.800.000,00	Kab. Buton Selatan, Sampolawa, Todombulu	DANA TRANSFER UMUM-DANA ALOKASI UMUM	-	4. Tata Kelola Pem erintahan Yang Baik 5. Peningka tan Kualitas Pelayanan Publik Sesuaia Standar Pelayanan Minimal	-		5.000.000,00	KELURAHAN TODOMBULU
	7.01.01.2.06.0009	Penyelenggaraan Rapat Koordinasi dan Konsultasi SKPD														
			Jumlah Laporan Penyelenggaraan Rapat Koordinasi dan Konsultasi SKPD				1 Laporan	825.000,00	Kab. Buton Selatan, Sampolawa, Todombulu	DANA TRANSFER UMUM-DANA ALOKASI UMUM	-	4. Tata Kelola Pem erintahan Yang Baik 5. Peningka tan Kualitas Pelayanan Publik Sesuaia Standar Pelayanan Minimal	-		16.000.000,00	KELURAHAN TODOMBULU

NO	KODE	URUSAN / BIDANG URUSAN / PROGRAM / KEGIATAN / SUB KEGIATAN	INDIKATOR PROGRAM / KEGIATAN / SUB KEGIATAN	TARGET AKHIR PERIODE RENSTRA OPD	REALISASI CAPAIAN RENJA OPD TAHUN 2023	PRAKIRAAN CAPAIAN TARGET RENJA OPD TAHUN 2024	CAPAIAN KINERJA DAN KERANGKA PENDANAAN						KELOMPOK SASARAN	PRAKIRAAN MAJU RENCANA TAHUN 2026		PERANGKAT DAERAH PENANGGUNG JAWAB
							TARGET 2025	PAGU INDIKATIF (Rp)	LOKASI	SUMBER DANA	PRIORITAS			TARGET	PAGU INDIKATIF (Rp)	
											NASIONAL	DAERAH				
1	2	3	4	5	6	7	8	9	10	11	12	13	14	15	16	17
	7.01.01.2.07	Pengadaan Barang Milik Daerah Penunjang Urusan Pemerintah Daerah	Persentase Pengadaan Barang Milik Daerah Penunjang Urusan Pemerintah Daerah	-			90 %	6.160.500,00			-	4. Tata Kelola Pemerintahan Yang Baik 5. Peningkatan Kualitas Pelayanan Publik Sesuai Standar Pelayanan Minimal	-	-	6.000.000,00	KELURAHAN TODOMBULU
	7.01.01.2.07.0010	Pengadaan Sarana dan Prasarana Gedung Kantor atau Bangunan Lainnya														
			Jumlah Unit Sarana dan Prasarana Gedung Kantor atau Bangunan Lainnya yang Disediakan				1 Unit	6.160.500,00	Kab. Buton Selatan, Sampolawa, Todombulu	DANA TRANSFER UMUM-DANA ALOKASI UMUM	-	4. Tata Kelola Pemerintahan Yang Baik 5. Peningkatan Kualitas Pelayanan Publik Sesuai Standar Pelayanan Minimal	-		6.000.000,00	KELURAHAN TODOMBULU
	7.01.01.2.08	Penyediaan Jasa Penunjang Urusan Pemerintahan Daerah	Persentase Penyediaan Jasa Penunjang Urusan Pemerintahan Daerah	-			90 %	60.660.000,00			-	4. Tata Kelola Pemerintahan Yang Baik 5. Peningkatan Kualitas Pelayanan Publik Sesuai Standar Pelayanan Minimal	-	-	61.000.000,00	KELURAHAN TODOMBULU
	7.01.01.2.08.0002	Penyediaan Jasa Komunikasi, Sumber Daya Air dan Listrik														
			Jumlah Laporan Penyediaan Jasa Komunikasi, Sumber Daya Air dan Listrik yang Disediakan				1 Laporan	6.660.000,00	Kab. Buton Selatan, Sampolawa, Todombulu	DANA TRANSFER UMUM-DANA ALOKASI UMUM	-	4. Tata Kelola Pemerintahan Yang Baik 5. Peningkatan Kualitas Pelayanan Publik Sesuai Standar Pelayanan Minimal	-		7.000.000,00	KELURAHAN TODOMBULU
	7.01.01.2.08.0004	Penyediaan Jasa Pelayanan Umum Kantor														

NO	KODE	URUSAN / BIDANG URUSAN / PROGRAM / KEGIATAN / SUB KEGIATAN	INDIKATOR PROGRAM / KEGIATAN / SUB KEGIATAN	TARGET AKHIR PERIODE RENSTRA OPD	REALISASI CAPAIAN RENJA OPD TAHUN 2023	PRAKIRAAN CAPAIAN TARGET RENJA OPD TAHUN 2024	CAPAIAN KINERJA DAN KERANGKA PENDANAAN						KELOMPOK SASARAN	PRAKIRAAN MAJU RENCANA TAHUN 2026		PERANGKAT DAERAH PENANGGUNG JAWAB
							TARGET 2025	PAGU INDIKATIF (Rp)	LOKASI	SUMBER DANA	PRIORITAS			TARGET	PAGU INDIKATIF (Rp)	
											NASIONAL	DAERAH				
1	2	3	4	5	6	7	8	9	10	11	12	13	14	15	16	17
			Jumlah Sarana dan Prasarana Kelurahan yang Terbangun				2 Unit	504.200.000,00	Kab. Buton Selatan, Sampolawa, Todombulu	DANA TRANSFER UMUM-DANA ALOKASI UMUM, DAU TAMBAHAN DUKUNGAN PENDANAAN BAGI KELURAHAN	-	4. Tata Kelola Pemerintahan Yang Baik 5. Peningkatan Kualitas Pelayanan Publik Sesuai Standar Pelayanan Minimal	-		317.789.354,00	KELURAHAN TODOMBULU
	7.01.03.2.02.0003	Pemberdayaan Masyarakat di Kelurahan														
			Jumlah Pokmas dan Ormas yang Melaksanakan Pemberdayaan Masyarakat di Kelurahan				1 Pokmas / Ormas	145.800.000,00	Kab. Buton Selatan, Sampolawa, Todombulu	DANA TRANSFER UMUM-DANA ALOKASI UMUM	-	4. Tata Kelola Pemerintahan Yang Baik 5. Peningkatan Kualitas Pelayanan Publik Sesuai Standar Pelayanan Minimal	-		145.800.000,00	KELURAHAN TODOMBULU
		KELURAHAN JAYABAKTI						730.917.610,00							676.689.355,00	
	7	UNSUR KEWILAYAHAN						730.917.610,00							676.689.355,00	
	7.01	KECAMATAN						730.917.610,00							676.689.355,00	
1.	7.01.01	PROGRAM PENUNJANG URUSAN PEMERINTAHAN DAERAH KABUPATEN/KOTA	Persentase Pelayanan Penunjang Urusan Pemerintah Daerah	90 %			90 %	80.917.610,00						90 %	98.500.000,00	
	7.01.01.2.06	Administrasi Umum Perangkat Daerah	Persentase administrasi umum perangkat daerah	-			90 %	14.097.110,00			-	4. Tata Kelola Pemerintahan Yang Baik 5. Peningkatan Kualitas Pelayanan Publik Sesuai Standar Pelayanan Minimal	-	-	31.500.000,00	KELURAHAN JAYABAKTI
	7.01.01.2.06.0001	Penyediaan Komponen Instalasi Listrik/Penerangan Bangunan Kantor														

NO	KODE	URUSAN / BIDANG URUSAN / PROGRAM / KEGIATAN / SUB KEGIATAN	INDIKATOR PROGRAM / KEGIATAN / SUB KEGIATAN	TARGET AKHIR PERIODE RENSTRA OPD	REALISASI CAPAIAN RENJA OPD TAHUN 2023	PRAKIRAAN CAPAIAN TARGET RENJA OPD TAHUN 2024	CAPAIAN KINERJA DAN KERANGKA PENDANAAN						KELOMPOK SASARAN	PRAKIRAAN MAJU RENCANA TAHUN 2026		PERANGKAT DAERAH PENANGGUNG JAWAB
							TARGET 2025	PAGU INDIKATIF (Rp)	LOKASI	SUMBER DANA	PRIORITAS			TARGET	PAGU INDIKATIF (Rp)	
											NASIONAL	DAERAH				
1	2	3	4	5	6	7	8	9	10	11	12	13	14	15	16	17
			Jumlah Paket Komponen Instalasi Listrik/Penerangan Bangunan Kantor yang Disediakan				1 Paket	982.260,00	Kab. Buton Selatan, Sampolawa, Jaya Bakti	DANA TRANSFER UMUM-DANA ALOKASI UMUM	-	4. Tata Kelola Pemerintahan Yang Baik 5. Peningkatan Kualitas Pelayanan Publik Sesuai Standar Pelayanan Minimal	-		1.500.000,00	KELURAHAN JAYABAKTI
	7.01.01.2.06.0002	Penyediaan Peralatan dan Perlengkapan Kantor														
			Jumlah Paket Peralatan dan Perlengkapan Kantor yang Disediakan				2 Paket	5.989.850,00	Kab. Buton Selatan, Sampolawa, Jaya Bakti	DANA TRANSFER UMUM-DANA ALOKASI UMUM	-	4. Tata Kelola Pemerintahan Yang Baik 5. Peningkatan Kualitas Pelayanan Publik Sesuai Standar Pelayanan Minimal	-		7.000.000,00	KELURAHAN JAYABAKTI
	7.01.01.2.06.0005	Penyediaan Barang Cetak dan Penggandaan														
			Jumlah Paket Barang Cetak dan Penggandaan yang Disediakan				1 Paket	1.500.000,00	Kab. Buton Selatan, Sampolawa, Jaya Bakti	DANA TRANSFER UMUM-DANA ALOKASI UMUM	-	4. Tata Kelola Pemerintahan Yang Baik 5. Peningkatan Kualitas Pelayanan Publik Sesuai Standar Pelayanan Minimal	-		2.000.000,00	KELURAHAN JAYABAKTI
	7.01.01.2.06.0008	Fasilitasi Kunjungan Tamu														
			Jumlah Laporan Fasilitasi Kunjungan Tamu				2 Laporan	4.800.000,00	Kab. Buton Selatan, Sampolawa, Jaya Bakti	DANA TRANSFER UMUM-DANA ALOKASI UMUM	-	4. Tata Kelola Pemerintahan Yang Baik 5. Peningkatan Kualitas Pelayanan Publik Sesuai Standar Pelayanan Minimal	-		5.000.000,00	KELURAHAN JAYABAKTI
	7.01.01.2.06.0009	Penyelenggaraan Rapat Koordinasi dan Konsultasi SKPD														

NO	KODE	URUSAN / BIDANG URUSAN / PROGRAM / KEGIATAN / SUB KEGIATAN	INDIKATOR PROGRAM / KEGIATAN / SUB KEGIATAN	TARGET AKHIR PERIODE RENSTRA OPD	REALISASI CAPAIAN RENJA OPD TAHUN 2023	PRAKIRAAN CAPAIAN TARGET RENJA OPD TAHUN 2024	CAPAIAN KINERJA DAN KERANGKA PENDANAAN						KELOMPOK SASARAN	PRAKIRAAN MAJU RENCANA TAHUN 2026		PERANGKAT DAERAH PENANGGUNG JAWAB
							TARGET 2025	PAGU INDIKATIF (Rp)	LOKASI	SUMBER DANA	PRIORITAS			TARGET	PAGU INDIKATIF (Rp)	
											NASIONAL	DAERAH				
1	2	3	4	5	6	7	8	9	10	11	12	13	14	15	16	17
			<i>Jumlah Laporan Penyelenggaraan Rapat Koordinasi dan Konsultasi SKPD</i>				2 Laporan	825.000,00	Kab. Buton Selatan, Sampolawa, Jaya Bakti	DANA TRANSFER UMUM-DANA ALOKASI UMUM	-	4. Tata Kelola Pem erintahan Yang Baik 5. Peningka tan Kualitas Pelayanan Publik Sesuaia Standar Pelayanan Minimal	-		16.000.000,00	KELURAHAN JAYABAKTI
	7.01.01.2.07	Pengadaan Barang Milik Daerah Penunjang Urusan Pemerintah Daerah	<i>Persentase Pengadaan Barang Milik Daerah Penunjang Urusan Pemerintah Daerah</i>	-			90 %	6.160.500,00			-	4. Tata Kelola Pem erintahan Yang Baik 5. Peningka tan Kualitas Pelayanan Publik Sesuaia Standar Pelayanan Minimal	-	-	6.000.000,00	KELURAHAN JAYABAKTI
	7.01.01.2.07.0010	Pengadaan Sarana dan Prasarana Gedung Kantor atau Bangunan Lainnya														
			<i>Jumlah Unit Sarana dan Prasarana Gedung Kantor atau Bangunan Lainnya yang Disediakan</i>				1 Unit	6.160.500,00	Kab. Buton Selatan, Sampolawa, Jaya Bakti	DANA TRANSFER UMUM-DANA ALOKASI UMUM	-	4. Tata Kelola Pem erintahan Yang Baik 5. Peningka tan Kualitas Pelayanan Publik Sesuaia Standar Pelayanan Minimal	-		6.000.000,00	KELURAHAN JAYABAKTI
	7.01.01.2.08	Penyediaan Jasa Penunjang Urusan Pemerintahan Daerah	<i>Persentase Penyediaan Jasa Penunjang Urusan Pemerintahan Daerah</i>	-			90 %	60.660.000,00			-	4. Tata Kelola Pem erintahan Yang Baik 5. Peningka tan Kualitas Pelayanan Publik Sesuaia Standar Pelayanan Minimal	-	-	61.000.000,00	KELURAHAN JAYABAKTI
	7.01.01.2.08.0002	Penyediaan Jasa Komunikasi, Sumber Daya Air dan Listrik														

NO	KODE	URUSAN / BIDANG URUSAN / PROGRAM / KEGIATAN / SUB KEGIATAN	INDIKATOR PROGRAM / KEGIATAN / SUB KEGIATAN	TARGET AKHIR PERIODE RENSTRA OPD	REALISASI CAPAIAN RENJA OPD TAHUN 2023	PRAKIRAAN CAPAIAN TARGET RENJA OPD TAHUN 2024	CAPAIAN KINERJA DAN KERANGKA PENDANAAN						KELOMPOK SASARAN	PRAKIRAAN MAJU RENCANA TAHUN 2026		PERANGKAT DAERAH PENANGGUNG JAWAB
							TARGET 2025	PAGU INDIKATIF (Rp)	LOKASI	SUMBER DANA	PRIORITAS			TARGET	PAGU INDIKATIF (Rp)	
											NASIONAL	DAERAH				
1	2	3	4	5	6	7	8	9	10	11	12	13	14	15	16	17
			Jumlah Laporan Penyediaan Jasa Komunikasi, Sumber Daya Air dan Listrik yang Disediakan				1 Laporan	6.660.000,00	Kab. Buton Selatan, Sampolawa, Jaya Bakti	DANA TRANSFER UMUM-DANA ALOKASI UMUM	-	4. Tata Kelola Pem erintahan Yang Baik 5. Peningka tan Kualitas Pelayanan Publik Sesui a Standar Pelayanan Minimal	-		7.000.000,00	KELURAHAN JAYABAKTI
	7.01.01.2.08.0004	Penyediaan Jasa Pelayanan Umum Kantor														
			Jumlah Laporan Penyediaan Jasa Pelayanan Umum Kantor yang Disediakan				1 Laporan	54.000.000,00	Kab. Buton Selatan, Sampolawa, Jaya Bakti	DANA TRANSFER UMUM-DANA ALOKASI UMUM	-	4. Tata Kelola Pem erintahan Yang Baik 5. Peningka tan Kualitas Pelayanan Publik Sesui a Standar Pelayanan Minimal	-		54.000.000,00	KELURAHAN JAYABAKTI
2.	7.01.03	PROGRAM PEMBERDAYAAN MASYARAKAT DESA DAN KELURAHAN	Persentase pemberdayaan masyarakat desa dan kelurahan	90 %			90 %	650.000.000,00						90 %	578.189.355,00	
	7.01.03.2.02	Kegiatan Pemberdayaan Kelurahan	Persentase kegiatan Pemberdayaan Kelurahan	-			90 %	650.000.000,00			-	4. Tata Kelola Pem erintahan Yang Baik 5. Peningka tan Kualitas Pelayanan Publik Sesui a Standar Pelayanan Minimal	-	-	578.189.355,00	KELURAHAN JAYABAKTI
	7.01.03.2.02.0002	Pembangunan Sarana dan Prasarana Kelurahan														
			Jumlah Sarana dan Prasarana Kelurahan yang Terbangun				2 Unit	389.600.000,00	Kab. Buton Selatan, Sampolawa, Jaya Bakti	DANA TRANSFER UMUM-DANA ALOKASI UMUM, DAU TAMBAHAN DUKUNGAN PENDANAAN BAGI KELURAHAN	-	4. Tata Kelola Pem erintahan Yang Baik 5. Peningka tan Kualitas Pelayanan Publik Sesui a Standar Pelayanan Minimal	-		317.789.355,00	KELURAHAN JAYABAKTI
	7.01.03.2.02.0003	Pemberdayaan Masyarakat di Kelurahan														

NO	KODE	URUSAN / BIDANG URUSAN / PROGRAM / KEGIATAN / SUB KEGIATAN	INDIKATOR PROGRAM / KEGIATAN / SUB KEGIATAN	TARGET AKHIR PERIODE RENSTRA OPD	REALISASI CAPAIAN RENJA OPD TAHUN 2023	PRAKIRAAN CAPAIAN TARGET RENJA OPD TAHUN 2024	CAPAIAN KINERJA DAN KERANGKA PENDANAAN						KELOMPOK SASARAN	PRAKIRAAN MAJU RENCANA TAHUN 2026		PERANGKAT DAERAH PENANGGUNG JAWAB
							TARGET 2025	PAGU INDIKATIF (Rp)	LOKASI	SUMBER DANA	PRIORITAS			TARGET	PAGU INDIKATIF (Rp)	
											NASIONAL	DAERAH				
1	2	3	4	5	6	7	8	9	10	11	12	13	14	15	16	17
			<i>Jumlah Pokmas dan Ormas yang Melaksanakan Pemberdayaan Masyarakat di Kelurahan</i>				1 Pokmas / Ormas	260.400.000,00	Kab. Buton Selatan, Sampolawa, Jaya Bakti	DANA TRANSFER UMUM-DANA ALOKASI UMUM	-	4. Tata Kelola Pemerintahan Yang Baik 5. Peningkatan Kualitas Pelayanan Publik Sesuai Standar Pelayanan Minimal	-		260.400.000,00	KELURAHAN JAYABAKTI
		KECAMATAN LAPANDEWA						1.180.878.820,00							1.180.878.820,00	
	7	UNSUR KEWILAYAHAN						1.180.878.820,00							1.180.878.820,00	
	7.01	KECAMATAN						1.180.878.820,00							1.180.878.820,00	
1.	7.01.01	PROGRAM PENUNJANG URUSAN PEMERINTAHAN DAERAH KABUPATEN/KOTA	<i>Persentase Pelayanan Penunjang Urusan Pemerintah Daerah</i>	100 %			100 %	1.180.878.820,00						100 %	1.180.878.820,00	
	7.01.01.2.01	Perencanaan, Penganggaran, dan Evaluasi Kinerja Perangkat Daerah	<i>Persentase Dokumen Perencanaan, Penganggaran dan evaluasi Kinerja perangkat daerah</i>	-			100 %	22.651.000,00			Meningkatkan Sumber Daya Manusia Yang Berkualitas Dan Berdaya Saing	4. Tata Kelola Pemerintahan Yang Baik 5. Peningkatan Kualitas Pelayanan Publik Sesuai Standar Pelayanan Minimal	Kecamatan Lapandewa	-	22.586.000,00	KECAMATAN LAPANDEWA
	7.01.01.2.01.0002	Koordinasi dan Penyusunan Dokumen RKA-SKPD														
			<i>Jumlah Dokumen RKA-SKPD dan Laporan Hasil Koordinasi Penyusunan Dokumen RKA-SKPD</i>				1 Dokumen	14.026.500,00	Kab. Buton Selatan, Lapandewa, Semua Kel/Desa	DANA TRANSFER UMUM-DANA ALOKASI UMUM	Meningkatkan Sumber Daya Manusia Yang Berkualitas Dan Berdaya Saing	4. Tata Kelola Pemerintahan Yang Baik 5. Peningkatan Kualitas Pelayanan Publik Sesuai Standar Pelayanan Minimal	Kecamatan Lapandewa		13.961.500,00	KECAMATAN LAPANDEWA
	7.01.01.2.01.0003	Koordinasi dan Penyusunan Dokumen Perubahan RKA-SKPD														
			<i>Jumlah Dokumen Perubahan RKA-SKPD dan Laporan Hasil Koordinasi Penyusunan Dokumen Perubahan RKA-SKPD</i>				1 Dokumen	2.175.500,00	Kab. Buton Selatan, Lapandewa, Semua Kel/Desa	DANA TRANSFER UMUM-DANA ALOKASI UMUM	Meningkatkan Sumber Daya Manusia Yang Berkualitas Dan Berdaya Saing	4. Tata Kelola Pemerintahan Yang Baik 5. Peningkatan Kualitas Pelayanan Publik Sesuai Standar Pelayanan Minimal	Kecamatan Lapandewa		2.175.500,00	KECAMATAN LAPANDEWA

NO	KODE	URUSAN / BIDANG URUSAN / PROGRAM / KEGIATAN / SUB KEGIATAN	INDIKATOR PROGRAM / KEGIATAN / SUB KEGIATAN	TARGET AKHIR PERIODE RENSTRA OPD	REALISASI CAPAIAN RENJA OPD TAHUN 2023	PRAKIRAAN CAPAIAN TARGET RENJA OPD TAHUN 2024	CAPAIAN KINERJA DAN KERANGKA PENDANAAN						KELOMPOK SASARAN	PRAKIRAAN MAJU RENCANA TAHUN 2026		PERANGKAT DAERAH PENANGGUNG JAWAB
							TARGET 2025	PAGU INDIKATIF (Rp)	LOKASI	SUMBER DANA	PRIORITAS			TARGET	PAGU INDIKATIF (Rp)	
											NASIONAL	DAERAH				
1	2	3	4	5	6	7	8	9	10	11	12	13	14	15	16	17
	7.01.01.2.01.0004	Koordinasi dan Penyusunan DPA-SKPD														
			<i>Jumlah Dokumen DPA-SKPD dan Laporan Hasil Koordinasi Penyusunan Dokumen DPA-SKPD</i>				1 Dokumen	2.095.500,00	Kab. Buton Selatan, Lapandewa, Semua Kel/Desa	DANA TRANSFER UMUM-DANA ALOKASI UMUM	Meningkatk an Sumber Daya Manusia Yang Berkualitas Dan Berdaya Saing	4. Tata Kelola Pem erintahan Yang Baik 5. Peningka tan Kualitas Pelayanan Publik Sesuia Standar Pelayanan Minimal	Kecamatan Lapandewa		2.095.500,00	KECAMATAN LAPANDEWA
	7.01.01.2.01.0005	Koordinasi dan Penyusunan Perubahan DPA- SKPD														
			<i>Jumlah Dokumen Perubahan DPA-SKPD dan Laporan Hasil Koordinasi Penyusunan Dokumen Perubahan DPA-SKPD</i>				1 Dokumen	2.178.500,00	Kab. Buton Selatan, Lapandewa, Semua Kel/Desa	DANA TRANSFER UMUM-DANA ALOKASI UMUM	Meningkatk an Sumber Daya Manusia Yang Berkualitas Dan Berdaya Saing	4. Tata Kelola Pem erintahan Yang Baik 5. Peningka tan Kualitas Pelayanan Publik Sesuia Standar Pelayanan Minimal	Kecamatan Lapandewa		2.178.500,00	KECAMATAN LAPANDEWA
	7.01.01.2.01.0006	Koordinasi dan Penyusunan Laporan Capaian Kinerja dan Ikhtisar Realisasi Kinerja SKPD														
			<i>Jumlah Laporan Capaian Kinerja dan Ikhtisar Realisasi Kinerja SKPD dan Laporan Hasil Koordinasi Penyusunan Laporan Capaian Kinerja dan Ikhtisar Realisasi Kinerja SKPD</i>				1 Laporan	2.175.000,00	Kab. Buton Selatan, Lapandewa, Semua Kel/Desa	DANA TRANSFER UMUM-DANA ALOKASI UMUM	Meningkatk an Sumber Daya Manusia Yang Berkualitas Dan Berdaya Saing	4. Tata Kelola Pem erintahan Yang Baik 5. Peningka tan Kualitas Pelayanan Publik Sesuia Standar Pelayanan Minimal	Kecamatan Lapandewa		2.175.000,00	KECAMATAN LAPANDEWA
	7.01.01.2.02	Administrasi Keuangan Perangkat Daerah	<i>Persentase Dokumen Laporan Keuangan Daerah</i>	-			100 %	739.158.620,00			Meningkatk an Sumber Daya Manusia Yang Berkualitas Dan Berdaya Saing	4. Tata Kelola Pem erintahan Yang Baik 5. Peningka tan Kualitas Pelayanan Publik Sesuia Standar Pelayanan Minimal	Kecamatan Lapandewa	-	742.863.620,00	KECAMATAN LAPANDEWA
	7.01.01.2.02.0001	Penyediaan Gaji dan Tunjangan ASN														

NO	KODE	URUSAN / BIDANG URUSAN / PROGRAM / KEGIATAN / SUB KEGIATAN	INDIKATOR PROGRAM / KEGIATAN / SUB KEGIATAN	TARGET AKHIR PERIODE RENSTRA OPD	REALISASI CAPAIAN RENJA OPD TAHUN 2023	PRAKIRAAN CAPAIAN TARGET RENJA OPD TAHUN 2024	CAPAIAN KINERJA DAN KERANGKA PENDANAAN						KELOMPOK SASARAN	PRAKIRAAN MAJU RENCANA TAHUN 2026		PERANGKAT DAERAH PENANGGUNG JAWAB
							TARGET 2025	PAGU INDIKATIF (Rp)	LOKASI	SUMBER DANA	PRIORITAS			TARGET	PAGU INDIKATIF (Rp)	
											NASIONAL	DAERAH				
1	2	3	4	5	6	7	8	9	10	11	12	13	14	15	16	17
			<i>Jumlah Orang yang Menerima Gaji dan Tunjangan ASN</i>				7 Orang/bulan	668.120.120,00	Kab. Buton Selatan, Lapandewa, Semua Kel/Desa	DANA TRANSFER UMUM-DANA ALOKASI UMUM	Meningkatk an Sumber Daya Manusia Yang Berkualitas Dan Berdaya Saing	4. Tata Kelola Pem erintahan Yang Baik 5. Peningka tan Kualitas Pelayanan Publik Sesuaia Standar Pelayanan Minimal	Kecamatan Lapandewa		671.825.120,00	KECAMATAN LAPANDEWA
	7.01.01.2.02.0003	Pelaksanaan Penatausahaan dan Pengujian/Verifikasi Keuangan SKPD														
			<i>Jumlah Dokumen Penatausahaan dan Pengujian/Verifikasi Keuangan SKPD</i>				6 Dokumen	71.038.500,00	Kab. Buton Selatan, Lapandewa, Semua Kel/Desa	DANA TRANSFER UMUM-DANA ALOKASI UMUM	Meningkatk an Sumber Daya Manusia Yang Berkualitas Dan Berdaya Saing	4. Tata Kelola Pem erintahan Yang Baik 5. Peningka tan Kualitas Pelayanan Publik Sesuaia Standar Pelayanan Minimal	Kecamatan Lapandewa		71.038.500,00	KECAMATAN LAPANDEWA
	7.01.01.2.05	Administrasi Kepegawaian Perangkat Daerah	<i>Persentase Laporan Kinerja Pegawai (SKP)</i>	-			100 %	25.500.000,00			Meningkatk an Sumber Daya Manusia Yang Berkualitas Dan Berdaya Saing	4. Tata Kelola Pem erintahan Yang Baik 5. Peningka tan Kualitas Pelayanan Publik Sesuaia Standar Pelayanan Minimal	Kecamatan Lapandewa	-	25.500.000,00	KECAMATAN LAPANDEWA
	7.01.01.2.05.0002	Pengadaan Pakaian Dinas beserta Atribut Kelengkapannya														
			<i>Jumlah Paket Pakaian Dinas beserta Atribut Kelengkapan</i>				1 Paket	25.500.000,00	Kab. Buton Selatan, Lapandewa, Semua Kel/Desa	DANA TRANSFER UMUM-DANA ALOKASI UMUM	Meningkatk an Sumber Daya Manusia Yang Berkualitas Dan Berdaya Saing	4. Tata Kelola Pem erintahan Yang Baik 5. Peningka tan Kualitas Pelayanan Publik Sesuaia Standar Pelayanan Minimal	Kecamatan Lapandewa		25.500.000,00	KECAMATAN LAPANDEWA

NO	KODE	URUSAN / BIDANG URUSAN / PROGRAM / KEGIATAN / SUB KEGIATAN	INDIKATOR PROGRAM / KEGIATAN / SUB KEGIATAN	TARGET AKHIR PERIODE RENSTRA OPD	REALISASI CAPAIAN RENJA OPD TAHUN 2023	PRAKIRAAN CAPAIAN TARGET RENJA OPD TAHUN 2024	CAPAIAN KINERJA DAN KERANGKA PENDANAAN						KELOMPOK SASARAN	PRAKIRAAN MAJU RENCANA TAHUN 2026		PERANGKAT DAERAH PENANGGUNG JAWAB
							TARGET 2025	PAGU INDIKATIF (Rp)	LOKASI	SUMBER DANA	PRIORITAS			TARGET	PAGU INDIKATIF (Rp)	
											NASIONAL	DAERAH				
1	2	3	4	5	6	7	8	9	10	11	12	13	14	15	16	17
	7.01.01.2.06	Administrasi Umum Perangkat Daerah	Persentase Ketersediaan Pelayanan umum dan rutin perangkat daerah	-			100 %	193.700.500,00			-	4. Tata Kelola Pem erintahan Yang Baik 5. Peningka tan Kualitas Pelayanan Publik Sesua Standar Pelayanan Minimal	-	-	190.060.500,00	KECAMATAN LAPANDEWA
	7.01.01.2.06.0002	Penyediaan Peralatan dan Perlengkapan Kantor														
			Jumlah Paket Peralatan dan Perlengkapan Kantor yang Disediakan				1 Paket	52.882.000,00	Kab. Buton Selatan, Lapandewa, Semua Kel/Desa	DANA TRANSFER UMUM-DANA ALOKASI UMUM	-	4. Tata Kelola Pem erintahan Yang Baik 5. Peningka tan Kualitas Pelayanan Publik Sesua Standar Pelayanan Minimal	-		52.882.000,00	KECAMATAN LAPANDEWA
	7.01.01.2.06.0005	Penyediaan Barang Cetak dan Penggandaan														
			Jumlah Paket Barang Cetakan dan Penggandaan yang Disediakan				1 Paket	3.220.500,00	Kab. Buton Selatan, Lapandewa, Semua Kel/Desa	DANA TRANSFER UMUM-DANA ALOKASI UMUM	-	4. Tata Kelola Pem erintahan Yang Baik 5. Peningka tan Kualitas Pelayanan Publik Sesua Standar Pelayanan Minimal	-		3.220.500,00	KECAMATAN LAPANDEWA
	7.01.01.2.06.0008	Fasilitasi Kunjungan Tamu														
			Jumlah Laporan Fasilitasi Kunjungan Tamu				1 Laporan	24.440.000,00	Kab. Buton Selatan, Lapandewa, Semua Kel/Desa	DANA TRANSFER UMUM-DANA ALOKASI UMUM	-	4. Tata Kelola Pem erintahan Yang Baik 5. Peningka tan Kualitas Pelayanan Publik Sesua Standar Pelayanan Minimal	-		20.800.000,00	KECAMATAN LAPANDEWA
	7.01.01.2.06.0009	Penyelenggaraan Rapat Koordinasi dan Konsultasi SKPD														

NO	KODE	URUSAN / BIDANG URUSAN / PROGRAM / KEGIATAN / SUB KEGIATAN	INDIKATOR PROGRAM / KEGIATAN / SUB KEGIATAN	TARGET AKHIR PERIODE RENSTRA OPD	REALISASI CAPAIAN RENJA OPD TAHUN 2023	PRAKIRAAN CAPAIAN TARGET RENJA OPD TAHUN 2024	CAPAIAN KINERJA DAN KERANGKA PENDANAAN						KELOMPOK SASARAN	PRAKIRAAN MAJU RENCANA TAHUN 2026		PERANGKAT DAERAH PENANGGUNG JAWAB
							TARGET 2025	PAGU INDIKATIF (Rp)	LOKASI	SUMBER DANA	PRIORITAS			TARGET	PAGU INDIKATIF (Rp)	
											NASIONAL	DAERAH				
1	2	3	4	5	6	7	8	9	10	11	12	13	14	15	16	17
			<i>Jumlah Laporan Penyelenggaraan Rapat Koordinasi dan Konsultasi SKPD</i>				10 Laporan	113.158.000,00	Kab. Buton Selatan, Lapandewa, Semua Kel/Desa	DANA TRANSFER UMUM-DANA ALOKASI UMUM	-	4. Tata Kelola Pem erintahan Yang Baik 5. Peningka tan Kualitas Pelayanan Publik Sesui Standar Pelayanan Minimal	-		113.158.000,00	KECAMATAN LAPANDEWA
	7.01.01.2.07	Pengadaan Barang Milik Daerah Penunjang Urusan Pemerintah Daerah	<i>Persentase Pengadaan Barang Milik Daerah Penunjang Urusan Pemerintah Daerah</i>	-			100 %	60.000.000,00			-	4. Tata Kelola Pem erintahan Yang Baik 5. Peningka tan Kualitas Pelayanan Publik Sesui Standar Pelayanan Minimal	-	-	60.000.000,00	KECAMATAN LAPANDEWA
	7.01.01.2.07.0001	Pengadaan Kendaraan Perorangan Dinas atau Kendaraan Dinas Jabatan														
			<i>Jumlah Unit Kendaraan Perorangan Dinas atau Kendaraan Dinas Jabatan yang Disediakan</i>				2 Unit	60.000.000,00	Kab. Buton Selatan, Lapandewa, Semua Kel/Desa	DANA TRANSFER UMUM-DANA ALOKASI UMUM	-	4. Tata Kelola Pem erintahan Yang Baik 5. Peningka tan Kualitas Pelayanan Publik Sesui Standar Pelayanan Minimal	-		60.000.000,00	KECAMATAN LAPANDEWA
	7.01.01.2.08	Penyediaan Jasa Penunjang Urusan Pemerintahan Daerah	<i>Persentase ketersediaan laporan jasa penunjang urusan pemerintah Daerah</i>	-			100 %	103.027.200,00			-	4. Tata Kelola Pem erintahan Yang Baik 5. Peningka tan Kualitas Pelayanan Publik Sesui Standar Pelayanan Minimal	-	-	103.027.200,00	KECAMATAN LAPANDEWA
	7.01.01.2.08.0002	Penyediaan Jasa Komunikasi, Sumber Daya Air dan Listrik														

NO	KODE	URUSAN / BIDANG URUSAN / PROGRAM / KEGIATAN / SUB KEGIATAN	INDIKATOR PROGRAM / KEGIATAN / SUB KEGIATAN	TARGET AKHIR PERIODE RENSTRA OPD	REALISASI CAPAIAN RENJA OPD TAHUN 2023	PRAKIRAAN CAPAIAN TARGET RENJA OPD TAHUN 2024	CAPAIAN KINERJA DAN KERANGKA PENDANAAN						KELOMPOK SASARAN	PRAKIRAAN MAJU RENCANA TAHUN 2026		PERANGKAT DAERAH PENANGGUNG JAWAB
							TARGET 2025	PAGU INDIKATIF (Rp)	LOKASI	SUMBER DANA	PRIORITAS			TARGET	PAGU INDIKATIF (Rp)	
											NASIONAL	DAERAH				
1	2	3	4	5	6	7	8	9	10	11	12	13	14	15	16	17
1.	7.01.01	PROGRAM PENUNJANG URUSAN PEMERINTAHAN DAERAH KABUPATEN/KOTA	PERSENTASE DOKUMEN PENUNJANG YANG MENDUKUNG KELANCARAN TUGAS DAN FUNGSI OPD	100 %			100 %	1.213.500.355,00						100 %	1.213.500.355,00	
	7.01.01.2.01	Perencanaan, Penganggaran, dan Evaluasi Kinerja Perangkat Daerah	Persentase Perencanaan, Penganggaran, dan Evaluasi Kinerja Perangkat Daerah yang terlaksana	-			100 %	39.973.000,00			-	4. Tata Kelola Pem erintahan Yang Baik 5. Peningka tan Kualitas Pelayanan Publik Sesua Standar Pelayanan Minimal	-	-	39.973.000,00	KECAMATAN KADATUA
	7.01.01.2.01.0001	Penyusunan Dokumen Perencanaan Perangkat Daerah														
			Jumlah Dokumen Perencanaan Perangkat Daerah				5 Dokumen	23.812.000,00	Kab. Buton Selatan, Kadatua, Semua Kel/Desa	DANA TRANSFER UMUM-DANA ALOKASI UMUM	-	4. Tata Kelola Pem erintahan Yang Baik 5. Peningka tan Kualitas Pelayanan Publik Sesua Standar Pelayanan Minimal	-		23.812.000,00	KECAMATAN KADATUA
	7.01.01.2.01.0002	Koordinasi dan Penyusunan Dokumen RKA-SKPD														
			Jumlah Dokumen RKA-SKPD dan Laporan Hasil Koordinasi Penyusunan Dokumen RKA-SKPD				4 Dokumen	1.370.000,00	Kab. Buton Selatan, Kadatua, Semua Kel/Desa	DANA TRANSFER UMUM-DANA ALOKASI UMUM	-	4. Tata Kelola Pem erintahan Yang Baik 5. Peningka tan Kualitas Pelayanan Publik Sesua Standar Pelayanan Minimal	-		1.370.000,00	KECAMATAN KADATUA
	7.01.01.2.01.0003	Koordinasi dan Penyusunan Dokumen Perubahan RKA-SKPD														
			Jumlah Dokumen Perubahan RKA-SKPD dan Laporan Hasil Koordinasi Penyusunan Dokumen Perubahan RKA-SKPD				4 Dokumen	1.220.500,00	Kab. Buton Selatan, Kadatua, Semua Kel/Desa	DANA TRANSFER UMUM-DANA ALOKASI UMUM	-	4. Tata Kelola Pem erintahan Yang Baik 5. Peningka tan Kualitas Pelayanan Publik Sesua Standar Pelayanan Minimal	-		1.220.500,00	KECAMATAN KADATUA
	7.01.01.2.01.0004	Koordinasi dan Penyusunan DPA-SKPD														

NO	KODE	URUSAN / BIDANG URUSAN / PROGRAM / KEGIATAN / SUB KEGIATAN	INDIKATOR PROGRAM / KEGIATAN / SUB KEGIATAN	TARGET AKHIR PERIODE RENSTRA OPD	REALISASI CAPAIAN RENJA OPD TAHUN 2023	PRAKIRAAN CAPAIAN TARGET RENJA OPD TAHUN 2024	CAPAIAN KINERJA DAN KERANGKA PENDANAAN						KELOMPOK SASARAN	PRAKIRAAN MAJU RENCANA TAHUN 2026		PERANGKAT DAERAH PENANGGUNG JAWAB
							TARGET 2025	PAGU INDIKATIF (Rp)	LOKASI	SUMBER DANA	PRIORITAS			TARGET	PAGU INDIKATIF (Rp)	
											NASIONAL	DAERAH				
1	2	3	4	5	6	7	8	9	10	11	12	13	14	15	16	17
			<i>Jumlah Orang yang Menerima Gaji dan Tunjangan ASN</i>				8 Orang/bulan	787.639.155,00	Kab. Buton Selatan, Kadatuan, Semua Kel/Desa	DANA TRANSFER UMUM-DANA ALOKASI UMUM	-	4. Tata Kelola Pem erintahan Yang Baik 5. Peningka tan Kualitas Pelayanan Publik Sesua Standar Pelayanan Minimal	-		787.639.155,00	KECAMATAN KADATUA
	7.01.01.2.02.0003	Pelaksanaan Penatausahaan dan Pengujian/Verifikasi Keuangan SKPD														
			<i>Jumlah Dokumen Penatausahaan dan Pengujian/Verifikasi Keuangan SKPD</i>				7 Dokumen	78.120.000,00	Kab. Buton Selatan, Kadatuan, Semua Kel/Desa	DANA TRANSFER UMUM-DANA ALOKASI UMUM	-	4. Tata Kelola Pem erintahan Yang Baik 5. Peningka tan Kualitas Pelayanan Publik Sesua Standar Pelayanan Minimal	-		78.120.000,00	KECAMATAN KADATUA
	7.01.01.2.02.0005	Koordinasi dan Penyusunan Laporan Keuangan Akhir Tahun SKPD														
			<i>Jumlah Laporan Keuangan Akhir Tahun SKPD dan Laporan Hasil Koordinasi Penyusunan Laporan Keuangan Akhir Tahun SKPD</i>				4 Laporan	1.710.000,00	Kab. Buton Selatan, Kadatuan, Semua Kel/Desa	DANA TRANSFER UMUM-DANA ALOKASI UMUM	-	4. Tata Kelola Pem erintahan Yang Baik 5. Peningka tan Kualitas Pelayanan Publik Sesua Standar Pelayanan Minimal	-		1.710.000,00	KECAMATAN KADATUA
	7.01.01.2.02.0007	Koordinasi dan Penyusunan Laporan Keuangan Bulanan/ Triwulanan/ Semesteran SKPD														
			<i>Jumlah Laporan Keuangan Bulanan/ Triwulanan/ Semesteran SKPD dan Laporan Koordinasi Penyusunan Laporan Keuangan Bulanan/Triwulana n/Semesteran SKPD</i>				4 Laporan	1.710.000,00	Kab. Buton Selatan, Kadatuan, Semua Kel/Desa	DANA TRANSFER UMUM-DANA ALOKASI UMUM	-	4. Tata Kelola Pem erintahan Yang Baik 5. Peningka tan Kualitas Pelayanan Publik Sesua Standar Pelayanan Minimal	-		1.710.000,00	KECAMATAN KADATUA

NO	KODE	URUSAN / BIDANG URUSAN / PROGRAM / KEGIATAN / SUB KEGIATAN	INDIKATOR PROGRAM / KEGIATAN / SUB KEGIATAN	TARGET AKHIR PERIODE RENSTRA OPD	REALISASI CAPAIAN RENJA OPD TAHUN 2023	PRAKIRAAN CAPAIAN TARGET RENJA OPD TAHUN 2024	CAPAIAN KINERJA DAN KERANGKA PENDANAAN						KELOMPOK SASARAN	PRAKIRAAN MAJU RENCANA TAHUN 2026		PERANGKAT DAERAH PENANGGUNG JAWAB
							TARGET 2025	PAGU INDIKATIF (Rp)	LOKASI	SUMBER DANA	PRIORITAS			TARGET	PAGU INDIKATIF (Rp)	
											NASIONAL	DAERAH				
1	2	3	4	5	6	7	8	9	10	11	12	13	14	15	16	17
	7.01.01.2.03	Administrasi Barang Milik Daerah pada Perangkat Daerah	Persentase Administrasi Barang Milik Daerah yang terlaksana	-			80 %	1.370.000,00			-	4. Tata Kelola Pemerintahan Yang Baik 5. Peningkatan Kualitas Pelayanan Publik Sesuai Standar Pelayanan Minimal	-	-	1.370.000,00	KECAMATAN KADATUA
	7.01.01.2.03.0005	Rekonsiliasi dan Penyusunan Laporan Barang Milik Daerah pada SKPD														
			Jumlah Laporan Rekonsiliasi dan Penyusunan Laporan Barang Milik Daerah pada SKPD				4 Laporan	1.370.000,00	Kab. Buton Selatan, Kadatua, Semua Kel/Desa	DANA TRANSFER UMUM-DANA ALOKASI UMUM	-	4. Tata Kelola Pemerintahan Yang Baik 5. Peningkatan Kualitas Pelayanan Publik Sesuai Standar Pelayanan Minimal	-		1.370.000,00	KECAMATAN KADATUA
	7.01.01.2.05	Administrasi Kepegawaian Perangkat Daerah	Persentase capaian pelaksanaan admnistrasi kepegawaian prengkat daerah	-			100 %	9.900.000,00			-	4. Tata Kelola Pemerintahan Yang Baik 5. Peningkatan Kualitas Pelayanan Publik Sesuai Standar Pelayanan Minimal	-	-	9.900.000,00	KECAMATAN KADATUA
	7.01.01.2.05.0002	Pengadaan Pakaian Dinas beserta Atribut Kelengkapannya														
			Jumlah Paket Pakaian Dinas beserta Atribut Kelengkapan				10 Paket	9.900.000,00	Kab. Buton Selatan, Kadatua, Semua Kel/Desa	DANA TRANSFER UMUM-DANA ALOKASI UMUM	-	4. Tata Kelola Pemerintahan Yang Baik 5. Peningkatan Kualitas Pelayanan Publik Sesuai Standar Pelayanan Minimal	-		9.900.000,00	KECAMATAN KADATUA

NO	KODE	URUSAN / BIDANG URUSAN / PROGRAM / KEGIATAN / SUB KEGIATAN	INDIKATOR PROGRAM / KEGIATAN / SUB KEGIATAN	TARGET AKHIR PERIODE RENSTRA OPD	REALISASI CAPAIAN RENJA OPD TAHUN 2023	PRAKIRAAN CAPAIAN TARGET RENJA OPD TAHUN 2024	CAPAIAN KINERJA DAN KERANGKA PENDANAAN						KELOMPOK SASARAN	PRAKIRAAN MAJU RENCANA TAHUN 2026		PERANGKAT DAERAH PENANGGUNG JAWAB
							TARGET 2025	PAGU INDIKATIF (Rp)	LOKASI	SUMBER DANA	PRIORITAS			TARGET	PAGU INDIKATIF (Rp)	
											NASIONAL	DAERAH				
1	2	3	4	5	6	7	8	9	10	11	12	13	14	15	16	17
	7.01.01.2.06	Administrasi Umum Perangkat Daerah	Persentase capaaain pelaksanaan administrasi umum perangkat daerah	-			100 %	144.418.000,00			-	4. Tata Kelola Pem erintahan Yang Baik 5. Peningka tan Kualitas Pelayanan Publik Sesuia Standar Pelayanan Minimal	-	-	144.418.000,00	KECAMATAN KADATUA
	7.01.01.2.06.0001	Penyediaan Komponen Instalasi Listrik/Penerangan Bangunan Kantor														
			Jumlah Paket Komponen Instalasi Listrik/Penerangan Bangunan Kantor yang Disediakan				2 Paket	1.545.000,00	Kab. Buton Selatan, Kadatuan, Semua Kel/Desa	DANA TRANSFER UMUM-DANA ALOKASI UMUM	-	4. Tata Kelola Pem erintahan Yang Baik 5. Peningka tan Kualitas Pelayanan Publik Sesuia Standar Pelayanan Minimal	-		1.545.000,00	KECAMATAN KADATUA
	7.01.01.2.06.0003	Penyediaan Peralatan Rumah Tangga														
			Jumlah Paket Peralatan Rumah Tangga yang Disediakan				4 Paket	3.500.000,00	Kab. Buton Selatan, Kadatuan, Semua Kel/Desa	DANA TRANSFER UMUM-DANA ALOKASI UMUM	-	4. Tata Kelola Pem erintahan Yang Baik 5. Peningka tan Kualitas Pelayanan Publik Sesuia Standar Pelayanan Minimal	-		3.500.000,00	KECAMATAN KADATUA
	7.01.01.2.06.0005	Penyediaan Barang Cetakan dan Penggandaan														
			Jumlah Paket Barang Cetakan dan Penggandaan yang Disediakan				4 Paket	9.500.000,00	Kab. Buton Selatan, Kadatuan, Semua Kel/Desa	DANA TRANSFER UMUM-DANA ALOKASI UMUM	-	4. Tata Kelola Pem erintahan Yang Baik 5. Peningka tan Kualitas Pelayanan Publik Sesuia Standar Pelayanan Minimal	-		9.500.000,00	KECAMATAN KADATUA
	7.01.01.2.06.0006	Penyediaan Bahan Bacaan dan Peraturan Perundang-undangan														

NO	KODE	URUSAN / BIDANG URUSAN / PROGRAM / KEGIATAN / SUB KEGIATAN	INDIKATOR PROGRAM / KEGIATAN / SUB KEGIATAN	TARGET AKHIR PERIODE RENSTRA OPD	REALISASI CAPAIAN RENJA OPD TAHUN 2023	PRAKIRAAN CAPAIAN TARGET RENJA OPD TAHUN 2024	CAPAIAN KINERJA DAN KERANGKA PENDANAAN						KELOMPOK SASARAN	PRAKIRAAN MAJU RENCANA TAHUN 2026		PERANGKAT DAERAH PENANGGUNG JAWAB
							TARGET 2025	PAGU INDIKATIF (Rp)	LOKASI	SUMBER DANA	PRIORITAS			TARGET	PAGU INDIKATIF (Rp)	
											NASIONAL	DAERAH				
1	2	3	4	5	6	7	8	9	10	11	12	13	14	15	16	17
			Jumlah Dokumen Bahan Bacaan dan Peraturan Perundang-Undangan yang Disediakan				1 Dokumen	900.000,00	Kab. Buton Selatan, Kadatuan, Semua Kel/Desa	DANA TRANSFER UMUM-DANA ALOKASI UMUM	-	4. Tata Kelola Pem erintahan Yang Baik 5. Peningka tan Kualitas Pelayanan Publik Sesua Standar Pelayanan Minimal	-		900.000,00	KECAMATAN KADATUA
	7.01.01.2.06.0008	Fasilitasi Kunjungan Tamu														
			Jumlah Laporan Fasilitasi Kunjungan Tamu				4 Laporan	24.995.000,00	Kab. Buton Selatan, Kadatuan, Semua Kel/Desa	DANA TRANSFER UMUM-DANA ALOKASI UMUM	-	4. Tata Kelola Pem erintahan Yang Baik 5. Peningka tan Kualitas Pelayanan Publik Sesua Standar Pelayanan Minimal	-		24.995.000,00	KECAMATAN KADATUA
	7.01.01.2.06.0009	Penyelenggaraan Rapat Koordinasi dan Konsultasi SKPD														
			Jumlah Laporan Penyelenggaraan Rapat Koordinasi dan Konsultasi SKPD				8 Laporan	103.978.000,00	Kab. Buton Selatan, Kadatuan, Semua Kel/Desa	DANA TRANSFER UMUM-DANA ALOKASI UMUM	-	4. Tata Kelola Pem erintahan Yang Baik 5. Peningka tan Kualitas Pelayanan Publik Sesua Standar Pelayanan Minimal	-		103.978.000,00	KECAMATAN KADATUA
	7.01.01.2.07	Pengadaan Barang Milik Daerah Penunjang Urusan Pemerintah Daerah	Persentase Milik daerah Penunjang Urusan Pemerintah Daerah yang diadakan	-			80 %	35.000.000,00			-	4. Tata Kelola Pem erintahan Yang Baik 5. Peningka tan Kualitas Pelayanan Publik Sesua Standar Pelayanan Minimal	-	-	35.000.000,00	KECAMATAN KADATUA
	7.01.01.2.07.0005	Pengadaan Mebel														

NO	KODE	URUSAN / BIDANG URUSAN / PROGRAM / KEGIATAN / SUB KEGIATAN	INDIKATOR PROGRAM / KEGIATAN / SUB KEGIATAN	TARGET AKHIR PERIODE RENSTRA OPD	REALISASI CAPAIAN RENJA OPD TAHUN 2023	PRAKIRAAN CAPAIAN TARGET RENJA OPD TAHUN 2024	CAPAIAN KINERJA DAN KERANGKA PENDANAAN						KELOMPOK SASARAN	PRAKIRAAN MAJU RENCANA TAHUN 2026		PERANGKAT DAERAH PENANGGUNG JAWAB
							TARGET 2025	PAGU INDIKATIF (Rp)	LOKASI	SUMBER DANA	PRIORITAS			TARGET	PAGU INDIKATIF (Rp)	
											NASIONAL	DAERAH				
1	2	3	4	5	6	7	8	9	10	11	12	13	14	15	16	17
			Jumlah Paket Mebel yang Disediakan				1 Unit	5.000.000,00	Kab. Buton Selatan, Kadatua, Semua Kel/Desa	DANA TRANSFER UMUM-DANA ALOKASI UMUM	-	4. Tata Kelola Pemerintahan Yang Baik 5. Peningkatan Kualitas Pelayanan Publik Sesuai Standar Pelayanan Minimal	-		5.000.000,00	KECAMATAN KADATUA
	7.01.01.2.07.0006	Pengadaan Peralatan dan Mesin Lainnya														
			Jumlah Unit Peralatan dan Mesin Lainnya yang Disediakan				3 Unit	30.000.000,00	Kab. Buton Selatan, Kadatua, Semua Kel/Desa	DANA TRANSFER UMUM-DANA ALOKASI UMUM	-	4. Tata Kelola Pemerintahan Yang Baik 5. Peningkatan Kualitas Pelayanan Publik Sesuai Standar Pelayanan Minimal	-		30.000.000,00	KECAMATAN KADATUA
	7.01.01.2.08	Penyediaan Jasa Penunjang Urusan Pemerintahan Daerah	Persentase terlaksananya kegiatan penyediaan jasa penunjang urusan pemerintah daerah	-			100 %	72.083.200,00			-	4. Tata Kelola Pemerintahan Yang Baik 5. Peningkatan Kualitas Pelayanan Publik Sesuai Standar Pelayanan Minimal	-	-	72.083.200,00	KECAMATAN KADATUA
	7.01.01.2.08.0001	Penyediaan Jasa Surat Menyurat														
			Jumlah Laporan Penyediaan Jasa Surat Menyurat				1 Laporan	1.300.000,00	Kab. Buton Selatan, Kadatua, Semua Kel/Desa	DANA TRANSFER UMUM-DANA ALOKASI UMUM	-	4. Tata Kelola Pemerintahan Yang Baik 5. Peningkatan Kualitas Pelayanan Publik Sesuai Standar Pelayanan Minimal	-		1.300.000,00	KECAMATAN KADATUA
	7.01.01.2.08.0002	Penyediaan Jasa Komunikasi, Sumber Daya Air dan Listrik														

NO	KODE	URUSAN / BIDANG URUSAN / PROGRAM / KEGIATAN / SUB KEGIATAN	INDIKATOR PROGRAM / KEGIATAN / SUB KEGIATAN	TARGET AKHIR PERIODE RENSTRA OPD	REALISASI CAPAIAN RENJA OPD TAHUN 2023	PRAKIRAAN CAPAIAN TARGET RENJA OPD TAHUN 2024	CAPAIAN KINERJA DAN KERANGKA PENDANAAN						KELOMPOK SASARAN	PRAKIRAAN MAJU RENCANA TAHUN 2026		PERANGKAT DAERAH PENANGGUNG JAWAB
							TARGET 2025	PAGU INDIKATIF (Rp)	LOKASI	SUMBER DANA	PRIORITAS			TARGET	PAGU INDIKATIF (Rp)	
											NASIONAL	DAERAH				
1	2	3	4	5	6	7	8	9	10	11	12	13	14	15	16	17
			Jumlah Laporan Penyediaan Jasa Komunikasi, Sumber Daya Air dan Listrik yang Disediakan				2 Laporan	5.100.000,00	Kab. Buton Selatan, Kadatua, Semua Kel/Desa	DANA TRANSFER UMUM-DANA ALOKASI UMUM	-	4. Tata Kelola Pem erintahan Yang Baik 5. Peningka tan Kualitas Pelayanan Publik Sesua Standar Pelayanan Minimal	-		5.100.000,00	KECAMATAN KADATUA
	7.01.01.2.08.0003	Penyediaan Jasa Peralatan dan Perlengkapan Kantor														
			Jumlah Laporan Penyediaan Jasa Peralatan dan Perlengkapan Kantor yang Disediakan				1 Laporan	7.500.000,00	Kab. Buton Selatan, Kadatua, Semua Kel/Desa	DANA TRANSFER UMUM-DANA ALOKASI UMUM	-	4. Tata Kelola Pem erintahan Yang Baik 5. Peningka tan Kualitas Pelayanan Publik Sesua Standar Pelayanan Minimal	-		7.500.000,00	KECAMATAN KADATUA
	7.01.01.2.08.0004	Penyediaan Jasa Pelayanan Umum Kantor														
			Jumlah Laporan Penyediaan Jasa Pelayanan Umum Kantor yang Disediakan				9 Laporan	58.183.200,00	Kab. Buton Selatan, Kadatua, Semua Kel/Desa	DANA TRANSFER UMUM-DANA ALOKASI UMUM	-	4. Tata Kelola Pem erintahan Yang Baik 5. Peningka tan Kualitas Pelayanan Publik Sesua Standar Pelayanan Minimal	-		58.183.200,00	KECAMATAN KADATUA
	7.01.01.2.09	Pemeliharaan Barang Milik Daerah Penunjang Urusan Pemerintahan Daerah	Persentase Milik Daerah Penunjang Urusan Pemerintah Daerah yang Terpelihara	-			80 %	41.577.000,00			-	4. Tata Kelola Pem erintahan Yang Baik 5. Peningka tan Kualitas Pelayanan Publik Sesua Standar Pelayanan Minimal	-	-	41.577.000,00	KECAMATAN KADATUA
	7.01.01.2.09.0001	Penyediaan Jasa Pemeliharaan, Biaya Pemeliharaan, dan Pajak Kendaraan Perorangan Dinas atau Kendaraan Dinas Jabatan														

NO	KODE	URUSAN / BIDANG URUSAN / PROGRAM / KEGIATAN / SUB KEGIATAN	INDIKATOR PROGRAM / KEGIATAN / SUB KEGIATAN	TARGET AKHIR PERIODE RENSTRA OPD	REALISASI CAPAIAN RENJA OPD TAHUN 2023	PRAKIRAAN CAPAIAN TARGET RENJA OPD TAHUN 2024	CAPAIAN KINERJA DAN KERANGKA PENDANAAN						KELOMPOK SASARAN	PRAKIRAAN MAJU RENCANA TAHUN 2026		PERANGKAT DAERAH PENANGGUNG JAWAB
							TARGET 2025	PAGU INDIKATIF (Rp)	LOKASI	SUMBER DANA	PRIORITAS			TARGET	PAGU INDIKATIF (Rp)	
											NASIONAL	DAERAH				
1	2	3	4	5	6	7	8	9	10	11	12	13	14	15	16	17
			Jumlah Kendaraan Perorangan Dinas atau Kendaraan Dinas Jabatan yang Dipelihara dan dibayarkan Pajaknya				5 Unit	38.880.000,00	Kab. Buton Selatan, Kadatuan, Semua Kel/Desa	DANA TRANSFER UMUM-DANA ALOKASI UMUM	-	4. Tata Kelola Pem erintahan Yang Baik 5. Peningka tan Kualitas Pelayanan Publik Sesua Standar Pelayanan Minimal	-		38.880.000,00	KECAMATAN KADATUA
	7.01.01.2.09.0009	Pemeliharaan/Rehabilitasi Gedung Kantor dan Bangunan Lainnya														
			Jumlah Gedung Kantor dan Bangunan Lainnya yang Dipelihara/Direhabilitasi				4 Unit	2.397.000,00	Kab. Buton Selatan, Kadatuan, Semua Kel/Desa	DANA TRANSFER UMUM-DANA ALOKASI UMUM	-	4. Tata Kelola Pem erintahan Yang Baik 5. Peningka tan Kualitas Pelayanan Publik Sesua Standar Pelayanan Minimal	-		2.397.000,00	KECAMATAN KADATUA
	7.01.01.2.09.0010	Pemeliharaan/Rehabilitasi Sarana dan Prasarana Gedung Kantor atau Bangunan Lainnya														
			Jumlah Sarana dan Prasarana Gedung Kantor atau Bangunan Lainnya yang Dipelihara/Direhabilitasi				2 Unit	300.000,00	Kab. Buton Selatan, Kadatuan, Semua Kel/Desa	DANA TRANSFER UMUM-DANA ALOKASI UMUM	-	4. Tata Kelola Pem erintahan Yang Baik 5. Peningka tan Kualitas Pelayanan Publik Sesua Standar Pelayanan Minimal	-		300.000,00	KECAMATAN KADATUA
2.	7.01.02	PROGRAM PENYELENGGARAAN PEMERINTAHAN DAN PELAYANAN PUBLIK	Persentase Capaian Pelaksanaan Penyelenggaraan Pemerintahan dan Pelayanan Publik	100 %			100 %	32.321.500,00						100 %	32.321.500,00	
	7.01.02.2.01	Koordinasi Penyelenggaraan Kegiatan Pemerintahan di Tingkat Kecamatan	Persentase Koordinasi Penyelenggaraan Pemerintahan di tingkat Kecamatan yang terlaksana	-			80 %	17.001.500,00			-	4. Tata Kelola Pem erintahan Yang Baik 5. Peningka tan Kualitas Pelayanan Publik Sesua Standar Pelayanan Minimal	-	-	17.001.500,00	KECAMATAN KADATUA
	7.01.02.2.01.0001	Koordinasi/Sinergi Perencanaan dan Pelaksanaan Kegiatan Pemerintahan dengan Perangkat Daerah dan Instansi Vertikal Terkait														

NO	KODE	URUSAN / BIDANG URUSAN / PROGRAM / KEGIATAN / SUB KEGIATAN	INDIKATOR PROGRAM / KEGIATAN / SUB KEGIATAN	TARGET AKHIR PERIODE RENSTRA OPD	REALISASI CAPAIAN RENJA OPD TAHUN 2023	PRAKIRAAN CAPAIAN TARGET RENJA OPD TAHUN 2024	CAPAIAN KINERJA DAN KERANGKA PENDANAAN						KELOMPOK SASARAN	PRAKIRAAN MAJU RENCANA TAHUN 2026		PERANGKAT DAERAH PENANGGUNG JAWAB
							TARGET 2025	PAGU INDIKATIF (Rp)	LOKASI	SUMBER DANA	PRIORITAS			TARGET	PAGU INDIKATIF (Rp)	
											NASIONAL	DAERAH				
1	2	3	4	5	6	7	8	9	10	11	12	13	14	15	16	17
			Jumlah Laporan Koordinasi/Sinergi Perencanaan dan Pelaksanaan Kegiatan Pemerintahan dengan Perangkat Daerah dan Instansi Vertikal Terkait				6 Laporan	17.001.500,00	Kab. Buton Selatan, Kadatua, Semua Kel/Desa	DANA TRANSFER UMUM-DANA ALOKASI UMUM	-	4. Tata Kelola Pemerintahan Yang Baik 5. Peningkatan Kualitas Pelayanan Publik Sesuai Standar Pelayanan Minimal	-		17.001.500,00	KECAMATAN KADATUA
	7.01.02.2.02	Penyelenggaraan Urusan Pemerintahan yang Tidak Dilaksanakan oleh Unit Kerja Perangkat Daerah yang Ada di Kecamatan	Persentase Penyelenggaraan Urusan Pemerintahan yang tidak dilaksanakan oleh Unit Kerja Perangkat Daerah yang ada di Kecamatan	-			80 %	15.320.000,00			-	4. Tata Kelola Pemerintahan Yang Baik 5. Peningkatan Kualitas Pelayanan Publik Sesuai Standar Pelayanan Minimal	-	-	15.320.000,00	KECAMATAN KADATUA
	7.01.02.2.02.0001	Perencanaan Kegiatan Pelayanan kepada Masyarakat di Kecamatan														
			Jumlah Dokumen Perencanaan Kegiatan Pelayanan kepada Masyarakat di Kecamatan				5 Dokumen	7.660.000,00	Kab. Buton Selatan, Kadatua, Semua Kel/Desa	DANA TRANSFER UMUM-DANA ALOKASI UMUM	-	4. Tata Kelola Pemerintahan Yang Baik 5. Peningkatan Kualitas Pelayanan Publik Sesuai Standar Pelayanan Minimal	-		7.660.000,00	KECAMATAN KADATUA
	7.01.02.2.02.0003	Peningkatan Efektifitas Pelaksanaan Pelayanan kepada Masyarakat di Wilayah Kecamatan														
			Jumlah Laporan Peningkatan Efektifitas Pelaksanaan Pelayanan kepada Masyarakat di Wilayah Kecamatan				5 Laporan	7.660.000,00	Kab. Buton Selatan, Kadatua, Semua Kel/Desa	DANA TRANSFER UMUM-DANA ALOKASI UMUM	-	4. Tata Kelola Pemerintahan Yang Baik 5. Peningkatan Kualitas Pelayanan Publik Sesuai Standar Pelayanan Minimal	-		7.660.000,00	KECAMATAN KADATUA
		KECAMATAN SIOMPU							1.370.640.824,00						1.688.639.516,00	
	7	UNSUR KEWILAYAHAN						1.370.640.824,00							1.688.639.516,00	
	7.01	KECAMATAN						1.370.640.824,00							1.688.639.516,00	
1.	7.01.01	PROGRAM PENUNJANG URUSAN PEMERINTAHAN DAERAH KABUPATEN/KOTA	Persentase Pelayanan Penunjang Urusan Pemerintah Daerah	100 %			100 %	1.300.590.824,00						100 %	1.583.639.516,00	

NO	KODE	URUSAN / BIDANG URUSAN / PROGRAM / KEGIATAN / SUB KEGIATAN	INDIKATOR PROGRAM / KEGIATAN / SUB KEGIATAN	TARGET AKHIR PERIODE RENSTRA OPD	REALISASI CAPAIAN RENJA OPD TAHUN 2023	PRAKIRAAN CAPAIAN TARGET RENJA OPD TAHUN 2024	CAPAIAN KINERJA DAN KERANGKA PENDANAAN						KELOMPOK SASARAN	PRAKIRAAN MAJU RENCANA TAHUN 2026		PERANGKAT DAERAH PENANGGUNG JAWAB
							TARGET 2025	PAGU INDIKATIF (Rp)	LOKASI	SUMBER DANA	PRIORITAS			TARGET	PAGU INDIKATIF (Rp)	
											NASIONAL	DAERAH				
1	2	3	4	5	6	7	8	9	10	11	12	13	14	15	16	17
	7.01.01.2.01	Perencanaan, Penganggaran, dan Evaluasi Kinerja Perangkat Daerah	<i>Jumlah dokumen Perencanaan, Penganggaran, dan Evaluasi</i>	-			6 Dokumen	18.641.000,00			-	4. Tata Kelola Pem erintahan Yang Baik 5. Peningka tan Kualitas Pelayanan Publik Sesua Standar Pelayanan Minimal	-	-	26.000.000,00	KECAMATAN SIOMPU
	7.01.01.2.01.0001	Penyusunan Dokumen Perencanaan Perangkat Daerah														
			<i>Jumlah Dokumen Perencanaan Perangkat Daerah</i>				2 Dokumen	16.311.000,00	Kab. Buton Selatan, Siompu, Biwinapada	DANA TRANSFER UMUM-DANA ALOKASI UMUM	-	4. Tata Kelola Pem erintahan Yang Baik 5. Peningka tan Kualitas Pelayanan Publik Sesua Standar Pelayanan Minimal	-		20.000.000,00	KECAMATAN SIOMPU
	7.01.01.2.01.0002	Koordinasi dan Penyusunan Dokumen RKA-SKPD														
			<i>Jumlah Dokumen RKA-SKPD dan Laporan Hasil Koordinasi Penyusunan Dokumen RKA-SKPD</i>				1 Dokumen	935.000,00	Kab. Buton Selatan, Siompu, Biwinapada	DANA TRANSFER UMUM-DANA ALOKASI UMUM	-	4. Tata Kelola Pem erintahan Yang Baik 5. Peningka tan Kualitas Pelayanan Publik Sesua Standar Pelayanan Minimal	-		1.500.000,00	KECAMATAN SIOMPU
	7.01.01.2.01.0003	Koordinasi dan Penyusunan Dokumen Perubahan RKA-SKPD														
			<i>Jumlah Dokumen Perubahan RKA-SKPD dan Laporan Hasil Koordinasi Penyusunan Dokumen Perubahan RKA-SKPD</i>				1 Dokumen	230.000,00	Kab. Buton Selatan, Siompu, Biwinapada	DANA TRANSFER UMUM-DANA ALOKASI UMUM	-	4. Tata Kelola Pem erintahan Yang Baik 5. Peningka tan Kualitas Pelayanan Publik Sesua Standar Pelayanan Minimal	-		1.500.000,00	KECAMATAN SIOMPU
	7.01.01.2.01.0004	Koordinasi dan Penyusunan DPA-SKPD														

NO	KODE	URUSAN / BIDANG URUSAN / PROGRAM / KEGIATAN / SUB KEGIATAN	INDIKATOR PROGRAM / KEGIATAN / SUB KEGIATAN	TARGET AKHIR PERIODE RENSTRA OPD	REALISASI CAPAIAN RENJA OPD TAHUN 2023	PRAKIRAAN CAPAIAN TARGET RENJA OPD TAHUN 2024	CAPAIAN KINERJA DAN KERANGKA PENDANAAN						KELOMPOK SASARAN	PRAKIRAAN MAJU RENCANA TAHUN 2026		PERANGKAT DAERAH PENANGGUNG JAWAB
							TARGET 2025	PAGU INDIKATIF (Rp)	LOKASI	SUMBER DANA	PRIORITAS			TARGET	PAGU INDIKATIF (Rp)	
											NASIONAL	DAERAH				
1	2	3	4	5	6	7	8	9	10	11	12	13	14	15	16	17
			Jumlah Dokumen DPA-SKPD dan Laporan Hasil Koordinasi Penyusunan Dokumen DPA-SKPD				1 Dokumen	935.000,00	Kab. Buton Selatan, Siompu, Biwinapada	DANA TRANSFER UMUM-DANA ALOKASI UMUM	-	4. Tata Kelola Pemerintahan Yang Baik 5. Peningkatan Kualitas Pelayanan Publik Sesuai Standar Pelayanan Minimal	-		1.500.000,00	KECAMATAN SIOMPU
	7.01.01.2.01.0005	Koordinasi dan Penyusunan Perubahan DPA- SKPD														
			Jumlah Dokumen Perubahan DPA-SKPD dan Laporan Hasil Koordinasi Penyusunan Dokumen Perubahan DPA-SKPD				1 Dokumen	230.000,00	Kab. Buton Selatan, Siompu, Biwinapada	DANA TRANSFER UMUM-DANA ALOKASI UMUM	-	4. Tata Kelola Pemerintahan Yang Baik 5. Peningkatan Kualitas Pelayanan Publik Sesuai Standar Pelayanan Minimal	-		1.500.000,00	KECAMATAN SIOMPU
	7.01.01.2.02	Administrasi Keuangan Perangkat Daerah	Jumlah dokumen laporan keuangan perangkat daerah	-			1 Dokumen	950.379.124,00			-	2. Kesejahteraan Masyarakat Yang Lebih Baik 5. Peningkatan Kualitas Pelayanan Publik Sesuai Standar Pelayanan Minimal	-	-	1.070.824.416,00	KECAMATAN SIOMPU
	7.01.01.2.02.0001	Penyediaan Gaji dan Tunjangan ASN														
			Jumlah Orang yang Menerima Gaji dan Tunjangan ASN				12 Orang/bulan	885.734.124,00	Kab. Buton Selatan, Siompu, Biwinapada	DANA TRANSFER UMUM-DANA ALOKASI UMUM	-	2. Kesejahteraan Masyarakat Yang Lebih Baik 5. Peningkatan Kualitas Pelayanan Publik Sesuai Standar Pelayanan Minimal	-		995.179.416,00	KECAMATAN SIOMPU
	7.01.01.2.02.0003	Pelaksanaan Penatausahaan dan Pengujian/Verifikasi Keuangan SKPD														

NO	KODE	URUSAN / BIDANG URUSAN / PROGRAM / KEGIATAN / SUB KEGIATAN	INDIKATOR PROGRAM / KEGIATAN / SUB KEGIATAN	TARGET AKHIR PERIODE RENSTRA OPD	REALISASI CAPAIAN RENJA OPD TAHUN 2023	PRAKIRAAN CAPAIAN TARGET RENJA OPD TAHUN 2024	CAPAIAN KINERJA DAN KERANGKA PENDANAAN						KELOMPOK SASARAN	PRAKIRAAN MAJU RENCANA TAHUN 2026		PERANGKAT DAERAH PENANGGUNG JAWAB
							TARGET 2025	PAGU INDIKATIF (Rp)	LOKASI	SUMBER DANA	PRIORITAS			TARGET	PAGU INDIKATIF (Rp)	
											NASIONAL	DAERAH				
1	2	3	4	5	6	7	8	9	10	11	12	13	14	15	16	17
			Jumlah Dokumen Penatausahaan dan Pengujian/Verifikasi Keuangan SKPD				3 Dokumen	64.645.000,00	Kab. Buton Selatan, Siompu, Biwinapada	DANA TRANSFER UMUM-DANA ALOKASI UMUM	-	4. Tata Kelola Pem erintahan Yang Baik 5. Peningka tan Kualitas Pelayanan Publik Sesui a Standar Pelayanan Minimal	-		75.645.000,00	KECAMATAN SIOMPU
	7.01.01.2.05	Administrasi Kepegawaian Perangkat Daerah	Jumlah laporan disiplin dalam mendukung kualitas kinerja aparatur	-			1 Laporan	10.500.000,00			-	4. Tata Kelola Pem erintahan Yang Baik 5. Peningka tan Kualitas Pelayanan Publik Sesui a Standar Pelayanan Minimal	-	-	30.000.000,00	KECAMATAN SIOMPU
	7.01.01.2.05.0002	Pengadaan Pakaian Dinas beserta Atribut Kelengkapannya														
			Jumlah Paket Pakaian Dinas beserta Atribut Kelengkapan				3 Paket	10.500.000,00	Kab. Buton Selatan, Siompu, Biwinapada	DANA TRANSFER UMUM-DANA ALOKASI UMUM	-	4. Tata Kelola Pem erintahan Yang Baik 5. Peningka tan Kualitas Pelayanan Publik Sesui a Standar Pelayanan Minimal	-		30.000.000,00	KECAMATAN SIOMPU
	7.01.01.2.06	Administrasi Umum Perangkat Daerah	Jumlah laporan pelayananan administrasi perkantoran	-			1 Laporan	124.262.000,00			-	4. Tata Kelola Pem erintahan Yang Baik 5. Peningka tan Kualitas Pelayanan Publik Sesui a Standar Pelayanan Minimal	-	-	170.286.500,00	KECAMATAN SIOMPU
	7.01.01.2.06.0002	Penyediaan Peralatan dan Perlengkapan Kantor														

NO	KODE	URUSAN / BIDANG URUSAN / PROGRAM / KEGIATAN / SUB KEGIATAN	INDIKATOR PROGRAM / KEGIATAN / SUB KEGIATAN	TARGET AKHIR PERIODE RENSTRA OPD	REALISASI CAPAIAN RENJA OPD TAHUN 2023	PRAKIRAAN CAPAIAN TARGET RENJA OPD TAHUN 2024	CAPAIAN KINERJA DAN KERANGKA PENDANAAN						KELOMPOK SASARAN	PRAKIRAAN MAJU RENCANA TAHUN 2026		PERANGKAT DAERAH PENANGGUNG JAWAB
							TARGET 2025	PAGU INDIKATIF (Rp)	LOKASI	SUMBER DANA	PRIORITAS			TARGET	PAGU INDIKATIF (Rp)	
											NASIONAL	DAERAH				
1	2	3	4	5	6	7	8	9	10	11	12	13	14	15	16	17
			Jumlah Paket Peralatan dan Perlengkapan Kantor yang Disediakan				1 Paket	3.870.000,00	Kab. Buton Selatan, Siompu, Biwinapada	DANA TRANSFER UMUM-DANA ALOKASI UMUM	-	4. Tata Kelola Pem erintahan Yang Baik 5. Peningka tan Kualitas Pelayanan Publik Sesuaia Standar Pelayanan Minimal	-		7.830.000,00	KECAMATAN SIOMPU
	7.01.01.2.06.0005	Penyediaan Barang Cetakan dan Penggandaan														
			Jumlah Paket Barang Cetakan dan Penggandaan yang Disediakan				1 Paket	2.380.000,00	Kab. Buton Selatan, Siompu, Biwinapada	DANA TRANSFER UMUM-DANA ALOKASI UMUM	-	4. Tata Kelola Pem erintahan Yang Baik 5. Peningka tan Kualitas Pelayanan Publik Sesuaia Standar Pelayanan Minimal	-		3.261.500,00	KECAMATAN SIOMPU
	7.01.01.2.06.0008	Fasilitasi Kunjungan Tamu														
			Jumlah Laporan Fasilitasi Kunjungan Tamu				1 Laporan	22.200.000,00	Kab. Buton Selatan, Siompu, Biwinapada	DANA TRANSFER UMUM-DANA ALOKASI UMUM	-	4. Tata Kelola Pem erintahan Yang Baik 5. Peningka tan Kualitas Pelayanan Publik Sesuaia Standar Pelayanan Minimal	-		38.850.000,00	KECAMATAN SIOMPU
	7.01.01.2.06.0009	Penyelenggaraan Rapat Koordinasi dan Konsultasi SKPD														
			Jumlah Laporan Penyelenggaraan Rapat Koordinasi dan Konsultasi SKPD				1 Laporan	95.812.000,00	Kab. Buton Selatan, Siompu, Biwinapada	DANA TRANSFER UMUM-DANA ALOKASI UMUM	-	4. Tata Kelola Pem erintahan Yang Baik 5. Peningka tan Kualitas Pelayanan Publik Sesuaia Standar Pelayanan Minimal	-		120.345.000,00	KECAMATAN SIOMPU

NO	KODE	URUSAN / BIDANG URUSAN / PROGRAM / KEGIATAN / SUB KEGIATAN	INDIKATOR PROGRAM / KEGIATAN / SUB KEGIATAN	TARGET AKHIR PERIODE RENSTRA OPD	REALISASI CAPAIAN RENJA OPD TAHUN 2023	PRAKIRAAN CAPAIAN TARGET RENJA OPD TAHUN 2024	CAPAIAN KINERJA DAN KERANGKA PENDANAAN						KELOMPOK SASARAN	PRAKIRAAN MAJU RENCANA TAHUN 2026		PERANGKAT DAERAH PENANGGUNG JAWAB
							TARGET 2025	PAGU INDIKATIF (Rp)	LOKASI	SUMBER DANA	PRIORITAS			TARGET	PAGU INDIKATIF (Rp)	
											NASIONAL	DAERAH				
1	2	3	4	5	6	7	8	9	10	11	12	13	14	15	16	17
	7.01.01.2.07	Pengadaan Barang Milik Daerah Penunjang Urusan Pemerintah Daerah	Persentase kebutuhan sarana dan Prasarana aparatur	-			86 %	86.961.500,00			-	4. Tata Kelola Pemerintahan Yang Baik 5. Peningkatan Kualitas Pelayanan Publik Sesuai Standar Pelayanan Minimal	-	-	145.123.000,00	KECAMATAN SIOMPU
	7.01.01.2.07.0005	Pengadaan Mebel														
			Jumlah Paket Mebel yang Disediakan				3 Unit	13.000.000,00	Kab. Buton Selatan, Siompu, Biwinapada	DANA TRANSFER UMUM-DANA ALOKASI UMUM	-	4. Tata Kelola Pemerintahan Yang Baik 5. Peningkatan Kualitas Pelayanan Publik Sesuai Standar Pelayanan Minimal	-		20.000.000,00	KECAMATAN SIOMPU
	7.01.01.2.07.0006	Pengadaan Peralatan dan Mesin Lainnya														
			Jumlah Unit Peralatan dan Mesin Lainnya yang Disediakan				5 Unit	46.961.500,00	Kab. Buton Selatan, Siompu, Biwinapada	DANA TRANSFER UMUM-DANA ALOKASI UMUM	-	4. Tata Kelola Pemerintahan Yang Baik 5. Peningkatan Kualitas Pelayanan Publik Sesuai Standar Pelayanan Minimal	-		55.123.000,00	KECAMATAN SIOMPU
	7.01.01.2.07.0011	Pengadaan Sarana dan Prasarana Pendukung Gedung Kantor atau Bangunan Lainnya														
			Jumlah Unit Sarana dan Prasarana Pendukung Gedung Kantor atau Bangunan Lainnya yang Disediakan				1 Unit	27.000.000,00	Kab. Buton Selatan, Siompu, Biwinapada	DANA TRANSFER UMUM-DANA ALOKASI UMUM	-	4. Tata Kelola Pemerintahan Yang Baik 5. Peningkatan Kualitas Pelayanan Publik Sesuai Standar Pelayanan Minimal	-		70.000.000,00	KECAMATAN SIOMPU

NO	KODE	URUSAN / BIDANG URUSAN / PROGRAM / KEGIATAN / SUB KEGIATAN	INDIKATOR PROGRAM / KEGIATAN / SUB KEGIATAN	TARGET AKHIR PERIODE RENSTRA OPD	REALISASI CAPAIAN RENJA OPD TAHUN 2023	PRAKIRAAN CAPAIAN TARGET RENJA OPD TAHUN 2024	CAPAIAN KINERJA DAN KERANGKA PENDANAAN						KELOMPOK SASARAN	PRAKIRAAN MAJU RENCANA TAHUN 2026		PERANGKAT DAERAH PENANGGUNG JAWAB
							TARGET 2025	PAGU INDIKATIF (Rp)	LOKASI	SUMBER DANA	PRIORITAS			TARGET	PAGU INDIKATIF (Rp)	
											NASIONAL	DAERAH				
1	2	3	4	5	6	7	8	9	10	11	12	13	14	15	16	17
	7.01.01.2.08	Penyediaan Jasa Penunjang Urusan Pemerintahan Daerah	Persentase Jasa Penunjang Administarsi Perkantoran	-			86 %	91.507.200,00			-	4. Tata Kelola Pem erintahan Yang Baik 5. Peningka tan Kualitas Pelayanan Publik Sesuai Standar Pelayanan Minimal	-	-	115.907.200,00	KECAMATAN SIOMPU
	7.01.01.2.08.0002	Penyediaan Jasa Komunikasi, Sumber Daya Air dan Listrik														
			Jumlah Laporan Penyediaan Jasa Komunikasi, Sumber Daya Air dan Listrik yang Disediakan				1 Laporan	6.600.000,00	Kab. Buton Selatan, Siompu, Biwinapada	DANA TRANSFER UMUM-DANA ALOKASI UMUM	-	4. Tata Kelola Pem erintahan Yang Baik 5. Peningka tan Kualitas Pelayanan Publik Sesuai Standar Pelayanan Minimal	-		20.000.000,00	KECAMATAN SIOMPU
	7.01.01.2.08.0004	Penyediaan Jasa Pelayanan Umum Kantor														
			Jumlah Laporan Penyediaan Jasa Pelayanan Umum Kantor yang Disediakan				1 Laporan	84.907.200,00	Kab. Buton Selatan, Siompu, Biwinapada	DANA TRANSFER UMUM-DANA ALOKASI UMUM	-	4. Tata Kelola Pem erintahan Yang Baik 5. Peningka tan Kualitas Pelayanan Publik Sesuai Standar Pelayanan Minimal	-		95.907.200,00	KECAMATAN SIOMPU
	7.01.01.2.09	Pemeliharaan Barang Milik Daerah Penunjang Urusan Pemerintahan Daerah	Persentase Jasa Pemeliharaan Barang Milik Daerah pada Perangkat Daerah	-			86 %	18.340.000,00			-	4. Tata Kelola Pem erintahan Yang Baik 5. Peningka tan Kualitas Pelayanan Publik Sesuai Standar Pelayanan Minimal	-	-	25.498.400,00	KECAMATAN SIOMPU
	7.01.01.2.09.0001	Penyediaan Jasa Pemeliharaan, Biaya Pemeliharaan, dan Pajak Kendaraan Perorangan Dinas atau Kendaraan Dinas Jabatan														

NO	KODE	URUSAN / BIDANG URUSAN / PROGRAM / KEGIATAN / SUB KEGIATAN	INDIKATOR PROGRAM / KEGIATAN / SUB KEGIATAN	TARGET AKHIR PERIODE RENSTRA OPD	REALISASI CAPAIAN RENJA OPD TAHUN 2023	PRAKIRAAN CAPAIAN TARGET RENJA OPD TAHUN 2024	CAPAIAN KINERJA DAN KERANGKA PENDANAAN						KELOMPOK SASARAN	PRAKIRAAN MAJU RENCANA TAHUN 2026		PERANGKAT DAERAH PENANGGUNG JAWAB
							TARGET 2025	PAGU INDIKATIF (Rp)	LOKASI	SUMBER DANA	PRIORITAS			TARGET	PAGU INDIKATIF (Rp)	
											NASIONAL	DAERAH				
1	2	3	4	5	6	7	8	9	10	11	12	13	14	15	16	17
			<i>Jumlah Kendaraan Perorangan Dinas atau Kendaraan Dinas Jabatan yang Dipelihara dan dibayarkan Pajaknya</i>				4 Unit	15.500.000,00	Kab. Buton Selatan, Siompu, Biwinapada	DANA TRANSFER UMUM-DANA ALOKASI UMUM	-	4. Tata Kelola Pemerintahan Yang Baik 5. Peningkatan Kualitas Pelayanan Publik Sesuai Standar Pelayanan Minimal	-		15.158.400,00	KECAMATAN SIOMPU
	7.01.01.2.09.0006	Pemeliharaan Peralatan dan Mesin Lainnya														
			<i>Jumlah Peralatan dan Mesin Lainnya yang Dipelihara</i>				4 Unit	2.840.000,00	Kab. Buton Selatan, Siompu, Biwinapada	DANA TRANSFER UMUM-DANA ALOKASI UMUM	-	4. Tata Kelola Pemerintahan Yang Baik 5. Peningkatan Kualitas Pelayanan Publik Sesuai Standar Pelayanan Minimal	-		10.340.000,00	KECAMATAN SIOMPU
2.	7.01.02	PROGRAM PENYELENGGARAAN PEMERINTAHAN DAN PELAYANAN PUBLIK	<i>Persentase penyelenggaraan pemerintah dan pelayanan publik</i>	86 %			86 %	70.050.000,00						86 %	105.000.000,00	
	7.01.02.2.01	Koordinasi Penyelenggaraan Kegiatan Pemerintahan di Tingkat Kecamatan	<i>persentase Koordinasi Penyelenggaraan Kegiatan Pemerintahan di Tingkat Kecamatan</i>	-			86 %	57.600.000,00			-	4. Tata Kelola Pemerintahan Yang Baik 5. Peningkatan Kualitas Pelayanan Publik Sesuai Standar Pelayanan Minimal	-	-	75.000.000,00	KECAMATAN SIOMPU
	7.01.02.2.01.0001	Koordinasi/Sinergi Perencanaan dan Pelaksanaan Kegiatan Pemerintahan dengan Perangkat Daerah dan Instansi Vertikal Terkait														
			<i>Jumlah Laporan Koordinasi/Sinergi Perencanaan dan Pelaksanaan Kegiatan Pemerintahan dengan Perangkat Daerah dan Instansi Vertikal Terkait</i>				6 Laporan	57.600.000,00	Kab. Buton Selatan, Siompu, Biwinapada	DANA TRANSFER UMUM-DANA ALOKASI UMUM	-	4. Tata Kelola Pemerintahan Yang Baik 5. Peningkatan Kualitas Pelayanan Publik Sesuai Standar Pelayanan Minimal	-		75.000.000,00	KECAMATAN SIOMPU

NO	KODE	URUSAN / BIDANG URUSAN / PROGRAM / KEGIATAN / SUB KEGIATAN	INDIKATOR PROGRAM / KEGIATAN / SUB KEGIATAN	TARGET AKHIR PERIODE RENSTRA OPD	REALISASI CAPAIAN RENJA OPD TAHUN 2023	PRAKIRAAN CAPAIAN TARGET RENJA OPD TAHUN 2024	CAPAIAN KINERJA DAN KERANGKA PENDANAAN						KELOMPOK SASARAN	PRAKIRAAN MAJU RENCANA TAHUN 2026		PERANGKAT DAERAH PENANGGUNG JAWAB
							TARGET 2025	PAGU INDIKATIF (Rp)	LOKASI	SUMBER DANA	PRIORITAS			TARGET	PAGU INDIKATIF (Rp)	
											NASIONAL	DAERAH				
1	2	3	4	5	6	7	8	9	10	11	12	13	14	15	16	17
	7.01.02.2.02	Penyelenggaraan Urusan Pemerintahan yang Tidak Dilaksanakan oleh Unit Kerja Perangkat Daerah yang Ada di Kecamatan	<i>Persentase Penyelenggaraan Urusan Pemerintahan yang Tidak Dilaksanakan oleh Unit Kerja Perangkat Daerah yang Ada di Kecamatan</i>	-			86 %	12.450.000,00			-	4. Tata Kelola Pemerintahan Yang Baik 5. Peningkatan Kualitas Pelayanan Publik Sesuai Standar Pelayanan Minimal	-	-	30.000.000,00	KECAMATAN SIOMPU
	7.01.02.2.02.0001	Perencanaan Kegiatan Pelayanan kepada Masyarakat di Kecamatan														
			<i>Jumlah Dokumen Perencanaan Kegiatan Pelayanan kepada Masyarakat di Kecamatan</i>				1 Dokumen	12.450.000,00	Kab. Buton Selatan, Siompu, Biwinapada	DANA TRANSFER UMUM-DANA ALOKASI UMUM	-	4. Tata Kelola Pemerintahan Yang Baik 5. Peningkatan Kualitas Pelayanan Publik Sesuai Standar Pelayanan Minimal	-		30.000.000,00	KECAMATAN SIOMPU
		KECAMATAN SIOMPU BARAT						1.300.032.973,00							1.837.500.000,00	
	7	UNSUR KEWILAYAHAN						1.300.032.973,00							1.837.500.000,00	
	7.01	KECAMATAN						1.300.032.973,00							1.837.500.000,00	
1.	7.01.01	PROGRAM PENUNJANG URUSAN PEMERINTAHAN DAERAH KABUPATEN/KOTA	<i>Persentase Pelayanan Penunjang Urusan Pemerintah Daerah</i>	100 %			100 %	1.201.107.973,00						100 %	1.737.500.000,00	
	7.01.01.2.01	Perencanaan, Penganggaran, dan Evaluasi Kinerja Perangkat Daerah	<i>Persentase Perencanaan, Penganggaran, dan Evaluasi Kinerja Perangkat Daerah yang terlaksan</i>	-			100 %	20.999.000,00			-	4. Tata Kelola Pemerintahan Yang Baik 5. Peningkatan Kualitas Pelayanan Publik Sesuai Standar Pelayanan Minimal	-	-	12.500.000,00	KECAMATAN SIOMPU BARAT
	7.01.01.2.01.0001	Penyusunan Dokumen Perencanaan Perangkat Daerah														
			<i>Jumlah Dokumen Perencanaan Perangkat Daerah</i>				1 Dokumen	12.564.000,00	Kab. Buton Selatan, Siompu Barat, Semua Kel/Desa	DANA TRANSFER UMUM-DANA ALOKASI UMUM	-	4. Tata Kelola Pemerintahan Yang Baik 5. Peningkatan Kualitas Pelayanan Publik Sesuai Standar Pelayanan Minimal	-		1.500.000,00	KECAMATAN SIOMPU BARAT

NO	KODE	URUSAN / BIDANG URUSAN / PROGRAM / KEGIATAN / SUB KEGIATAN	INDIKATOR PROGRAM / KEGIATAN / SUB KEGIATAN	TARGET AKHIR PERIODE RENSTRA OPD	REALISASI CAPAIAN RENJA OPD TAHUN 2023	PRAKIRAAN CAPAIAN TARGET RENJA OPD TAHUN 2024	CAPAIAN KINERJA DAN KERANGKA PENDANAAN						KELOMPOK SASARAN	PRAKIRAAN MAJU RENCANA TAHUN 2026		PERANGKAT DAERAH PENANGGUNG JAWAB
							TARGET 2025	PAGU INDIKATIF (Rp)	LOKASI	SUMBER DANA	PRIORITAS			TARGET	PAGU INDIKATIF (Rp)	
											NASIONAL	DAERAH				
1	2	3	4	5	6	7	8	9	10	11	12	13	14	15	16	17
	7.01.01.2.01.0002	Koordinasi dan Penyusunan Dokumen RKA-SKPD														
			Jumlah Dokumen RKA-SKPD dan Laporan Hasil Koordinasi Penyusunan Dokumen RKA-SKPD				1 Dokumen	495.000,00	Kab. Buton Selatan, Siompu Barat, Semua Kel/Desa	DANA TRANSFER UMUM-DANA ALOKASI UMUM	-	4. Tata Kelola Pemerintahan Yang Baik 5. Peningkatan Kualitas Pelayanan Publik Sesuai Standar Pelayanan Minimal	-		1.000.000,00	KECAMATAN SIOMPU BARAT
	7.01.01.2.01.0003	Koordinasi dan Penyusunan Dokumen Perubahan RKA-SKPD														
			Jumlah Dokumen Perubahan RKA-SKPD dan Laporan Hasil Koordinasi Penyusunan Dokumen Perubahan RKA-SKPD				1 Dokumen	500.000,00	Kab. Buton Selatan, Siompu Barat, Semua Kel/Desa	DANA TRANSFER UMUM-DANA ALOKASI UMUM	-	4. Tata Kelola Pemerintahan Yang Baik 5. Peningkatan Kualitas Pelayanan Publik Sesuai Standar Pelayanan Minimal	-		1.000.000,00	KECAMATAN SIOMPU BARAT
	7.01.01.2.01.0004	Koordinasi dan Penyusunan DPA-SKPD														
			Jumlah Dokumen DPA-SKPD dan Laporan Hasil Koordinasi Penyusunan Dokumen DPA-SKPD				1 Dokumen	465.000,00	Kab. Buton Selatan, Siompu, Semua Kel/Desa	DANA TRANSFER UMUM-DANA ALOKASI UMUM	-	4. Tata Kelola Pemerintahan Yang Baik 5. Peningkatan Kualitas Pelayanan Publik Sesuai Standar Pelayanan Minimal	-		1.000.000,00	KECAMATAN SIOMPU BARAT
	7.01.01.2.01.0005	Koordinasi dan Penyusunan Perubahan DPA- SKPD														
			Jumlah Dokumen Perubahan DPA-SKPD dan Laporan Hasil Koordinasi Penyusunan Dokumen Perubahan DPA-SKPD				1 Dokumen	475.000,00	Kab. Buton Selatan, Siompu Barat, Semua Kel/Desa	DANA TRANSFER UMUM-DANA ALOKASI UMUM	-	4. Tata Kelola Pemerintahan Yang Baik 5. Peningkatan Kualitas Pelayanan Publik Sesuai Standar Pelayanan Minimal	-		1.000.000,00	KECAMATAN SIOMPU BARAT
	7.01.01.2.01.0006	Koordinasi dan Penyusunan Laporan Capaian Kinerja dan Ikhtisar Realisasi Kinerja SKPD														

NO	KODE	URUSAN / BIDANG URUSAN / PROGRAM / KEGIATAN / SUB KEGIATAN	INDIKATOR PROGRAM / KEGIATAN / SUB KEGIATAN	TARGET AKHIR PERIODE RENSTRA OPD	REALISASI CAPAIAN RENJA OPD TAHUN 2023	PRAKIRAAN CAPAIAN TARGET RENJA OPD TAHUN 2024	CAPAIAN KINERJA DAN KERANGKA PENDANAAN						KELOMPOK SASARAN	PRAKIRAAN MAJU RENCANA TAHUN 2026		PERANGKAT DAERAH PENANGGUNG JAWAB
							TARGET 2025	PAGU INDIKATIF (Rp)	LOKASI	SUMBER DANA	PRIORITAS			TARGET	PAGU INDIKATIF (Rp)	
											NASIONAL	DAERAH				
1	2	3	4	5	6	7	8	9	10	11	12	13	14	15	16	17
			Jumlah Laporan Capaian Kinerja dan Ikhtisar Realisasi Kinerja SKPD dan Laporan Hasil Koordinasi Penyusunan Laporan Capaian Kinerja dan Ikhtisar Realisasi Kinerja SKPD				1 Laporan	6.500.000,00	Kab. Buton Selatan, Siompu Barat, Semua Kel/Desa	DANA TRANSFER UMUM-DANA ALOKASI UMUM	-	4. Tata Kelola Pemerintahan Yang Baik 5. Peningkatan Kualitas Pelayanan Publik Sesuai Standar Pelayanan Minimal	-		7.000.000,00	KECAMATAN SIOMPU BARAT
	7.01.01.2.02	Administrasi Keuangan Perangkat Daerah	Persentase capaian pelaksanaan Administrasi Keuangan Daerah	-			100 %	861.432.158,00			-	4. Tata Kelola Pemerintahan Yang Baik 5. Peningkatan Kualitas Pelayanan Publik Sesuai Standar Pelayanan Minimal	-	-	1.323.000.000,00	KECAMATAN SIOMPU BARAT
	7.01.01.2.02.0001	Penyediaan Gaji dan Tunjangan ASN														
			Jumlah Orang yang Menerima Gaji dan Tunjangan ASN				11 Orang/bulan	781.202.158,00	Kab. Buton Selatan, Siompu Barat, Semua Kel/Desa	DANA TRANSFER UMUM-DANA ALOKASI UMUM	-	4. Tata Kelola Pemerintahan Yang Baik 5. Peningkatan Kualitas Pelayanan Publik Sesuai Standar Pelayanan Minimal	-		1.235.500.000,00	KECAMATAN SIOMPU BARAT
	7.01.01.2.02.0003	Pelaksanaan Penatausahaan dan Pengujian/Verifikasi Keuangan SKPD														
			Jumlah Dokumen Penatausahaan dan Pengujian/Verifikasi Keuangan SKPD				2 Dokumen	79.230.000,00	Kab. Buton Selatan, Siompu Barat, Semua Kel/Desa	DANA TRANSFER UMUM-DANA ALOKASI UMUM	-	4. Tata Kelola Pemerintahan Yang Baik 5. Peningkatan Kualitas Pelayanan Publik Sesuai Standar Pelayanan Minimal	-		85.000.000,00	KECAMATAN SIOMPU BARAT
	7.01.01.2.02.0005	Koordinasi dan Penyusunan Laporan Keuangan Akhir Tahun SKPD														

NO	KODE	URUSAN / BIDANG URUSAN / PROGRAM / KEGIATAN / SUB KEGIATAN	INDIKATOR PROGRAM / KEGIATAN / SUB KEGIATAN	TARGET AKHIR PERIODE RENSTRA OPD	REALISASI CAPAIAN RENJA OPD TAHUN 2023	PRAKIRAAN CAPAIAN TARGET RENJA OPD TAHUN 2024	CAPAIAN KINERJA DAN KERANGKA PENDANAAN						KELOMPOK SASARAN	PRAKIRAAN MAJU RENCANA TAHUN 2026		PERANGKAT DAERAH PENANGGUNG JAWAB
							TARGET 2025	PAGU INDIKATIF (Rp)	LOKASI	SUMBER DANA	PRIORITAS			TARGET	PAGU INDIKATIF (Rp)	
											NASIONAL	DAERAH				
1	2	3	4	5	6	7	8	9	10	11	12	13	14	15	16	17
			Jumlah Laporan Keuangan Akhir Tahun SKPD dan Laporan Hasil Koordinasi Penyusunan Laporan Keuangan Akhir Tahun SKPD				1 Laporan	500.000,00	Kab. Buton Selatan, Siompu Barat, Semua Kel/Desa	DANA TRANSFER UMUM-DANA ALOKASI UMUM	-	4. Tata Kelola Pemerintahan Yang Baik 5. Peningkatan Kualitas Pelayanan Publik Sesuai Standar Pelayanan Minimal	-		1.500.000,00	KECAMATAN SIOMPU BARAT
	7.01.01.2.02.0007	Koordinasi dan Penyusunan Laporan Keuangan Bulanan/ Triwulanan/ Semesteran SKPD														
			Jumlah Laporan Keuangan Bulanan/ Triwulanan/ Semesteran SKPD dan Laporan Koordinasi Penyusunan Laporan Keuangan Bulanan/Triwulanan/Semesteran SKPD				1 Laporan	500.000,00	Kab. Buton Selatan, Siompu Barat, Semua Kel/Desa	DANA TRANSFER UMUM-DANA ALOKASI UMUM	-	4. Tata Kelola Pemerintahan Yang Baik 5. Peningkatan Kualitas Pelayanan Publik Sesuai Standar Pelayanan Minimal	-		1.000.000,00	KECAMATAN SIOMPU BARAT
	7.01.01.2.03	Administrasi Barang Milik Daerah pada Perangkat Daerah	Persentase Laporan Barang Milik Daerah yang terlaksana	-			80 %	2.030.000,00			-	4. Tata Kelola Pemerintahan Yang Baik 5. Peningkatan Kualitas Pelayanan Publik Sesuai Standar Pelayanan Minimal	-	-	2.000.000,00	KECAMATAN SIOMPU BARAT
	7.01.01.2.03.0005	Rekonsiliasi dan Penyusunan Laporan Barang Milik Daerah pada SKPD														
			Jumlah Laporan Rekonsiliasi dan Penyusunan Laporan Barang Milik Daerah pada SKPD				2 Laporan	2.030.000,00	Kab. Buton Selatan, Siompu Barat, Semua Kel/Desa	DANA TRANSFER UMUM-DANA ALOKASI UMUM	-	4. Tata Kelola Pemerintahan Yang Baik 5. Peningkatan Kualitas Pelayanan Publik Sesuai Standar Pelayanan Minimal	-		2.000.000,00	KECAMATAN SIOMPU BARAT

NO	KODE	URUSAN / BIDANG URUSAN / PROGRAM / KEGIATAN / SUB KEGIATAN	INDIKATOR PROGRAM / KEGIATAN / SUB KEGIATAN	TARGET AKHIR PERIODE RENSTRA OPD	REALISASI CAPAIAN RENJA OPD TAHUN 2023	PRAKIRAAN CAPAIAN TARGET RENJA OPD TAHUN 2024	CAPAIAN KINERJA DAN KERANGKA PENDANAAN						KELOMPOK SASARAN	PRAKIRAAN MAJU RENCANA TAHUN 2026		PERANGKAT DAERAH PENANGGUNG JAWAB
							TARGET 2025	PAGU INDIKATIF (Rp)	LOKASI	SUMBER DANA	PRIORITAS			TARGET	PAGU INDIKATIF (Rp)	
											NASIONAL	DAERAH				
1	2	3	4	5	6	7	8	9	10	11	12	13	14	15	16	17
	7.01.01.2.06	Administrasi Umum Perangkat Daerah	Persentase capaaain pelaksanaan administrasi umum perangkat daerah	-			100 %	101.647.910,00			-	4. Tata Kelola Pem erintahan Yang Baik 5. Peningka tan Kualitas Pelayanan Publik Sesuia Standar Pelayanan Minimal	-	-	148.000.000,00	KECAMATAN SIOMPU BARAT
	7.01.01.2.06.0001	Penyediaan Komponen Instalasi Listrik/Penerangan Bangunan Kantor														
			Jumlah Paket Komponen Instalasi Listrik/Penerangan Bangunan Kantor yang Disediakan				1 Paket	3.629.910,00	Kab. Buton Selatan, Siompu Barat, Semua Kel/Desa	DANA TRANSFER UMUM-DANA ALOKASI UMUM	-	4. Tata Kelola Pem erintahan Yang Baik 5. Peningka tan Kualitas Pelayanan Publik Sesuia Standar Pelayanan Minimal	-		3.000.000,00	KECAMATAN SIOMPU BARAT
	7.01.01.2.06.0002	Penyediaan Peralatan dan Perlengkapan Kantor														
			Jumlah Paket Peralatan dan Perlengkapan Kantor yang Disediakan				6 Paket	8.340.000,00	Kab. Buton Selatan, Siompu Barat, Semua Kel/Desa	DANA TRANSFER UMUM-DANA ALOKASI UMUM	-	4. Tata Kelola Pem erintahan Yang Baik 5. Peningka tan Kualitas Pelayanan Publik Sesuia Standar Pelayanan Minimal	-		10.000.000,00	KECAMATAN SIOMPU BARAT
	7.01.01.2.06.0003	Penyediaan Peralatan Rumah Tangga														
			Jumlah Paket Peralatan Rumah Tangga yang Disediakan				5 Paket	5.235.000,00	Kab. Buton Selatan, Siompu Barat, Semua Kel/Desa	DANA TRANSFER UMUM-DANA ALOKASI UMUM	-	4. Tata Kelola Pem erintahan Yang Baik 5. Peningka tan Kualitas Pelayanan Publik Sesuia Standar Pelayanan Minimal	-		10.000.000,00	KECAMATAN SIOMPU BARAT
	7.01.01.2.06.0005	Penyediaan Barang Cetakn dan Penggandaan														

NO	KODE	URUSAN / BIDANG URUSAN / PROGRAM / KEGIATAN / SUB KEGIATAN	INDIKATOR PROGRAM / KEGIATAN / SUB KEGIATAN	TARGET AKHIR PERIODE RENSTRA OPD	REALISASI CAPAIAN RENJA OPD TAHUN 2023	PRAKIRAAN CAPAIAN TARGET RENJA OPD TAHUN 2024	CAPAIAN KINERJA DAN KERANGKA PENDANAAN						KELOMPOK SASARAN	PRAKIRAAN MAJU RENCANA TAHUN 2026		PERANGKAT DAERAH PENANGGUNG JAWAB
							TARGET 2025	PAGU INDIKATIF (Rp)	LOKASI	SUMBER DANA	PRIORITAS			TARGET	PAGU INDIKATIF (Rp)	
											NASIONAL	DAERAH				
1	2	3	4	5	6	7	8	9	10	11	12	13	14	15	16	17
			Jumlah Paket Barang Cetakan dan Penggandaan yang Disediakan				2 Paket	3.010.000,00	Kab. Buton Selatan, Siompu Barat, Semua Kel/Desa	DANA TRANSFER UMUM-DANA ALOKASI UMUM	-	4. Tata Kelola Pemerintahan Yang Baik 5. Peningkatan Kualitas Pelayanan Publik Sesuai Standar Pelayanan Minimal	-		2.000.000,00	KECAMATAN SIOMPU BARAT
	7.01.01.2.06.0008	Fasilitasi Kunjungan Tamu														
			Jumlah Laporan Fasilitasi Kunjungan Tamu				2 Laporan	17.500.000,00	Semua Kota/Kab, Semua Kecamatan, Semua Kel/Desa	DANA TRANSFER UMUM-DANA ALOKASI UMUM	-	4. Tata Kelola Pemerintahan Yang Baik 5. Peningkatan Kualitas Pelayanan Publik Sesuai Standar Pelayanan Minimal	-		23.000.000,00	KECAMATAN SIOMPU BARAT
	7.01.01.2.06.0009	Penyelenggaraan Rapat Koordinasi dan Konsultasi SKPD														
			Jumlah Laporan Penyelenggaraan Rapat Koordinasi dan Konsultasi SKPD				2 Laporan	63.933.000,00	Kab. Buton Selatan, Siompu Barat, Semua Kel/Desa	DANA TRANSFER UMUM-DANA ALOKASI UMUM	-	4. Tata Kelola Pemerintahan Yang Baik 5. Peningkatan Kualitas Pelayanan Publik Sesuai Standar Pelayanan Minimal	-		100.000.000,00	KECAMATAN SIOMPU BARAT
	7.01.01.2.07	Pengadaan Barang Milik Daerah Penunjang Urusan Pemerintah Daerah	Persentase Barang Milik daerah Penunjang Urusan Pemerintah Daerah yang diadakan	-			80 %	40.000.000,00			-	4. Tata Kelola Pemerintahan Yang Baik 5. Peningkatan Kualitas Pelayanan Publik Sesuai Standar Pelayanan Minimal	-	-	50.000.000,00	KECAMATAN SIOMPU BARAT
	7.01.01.2.07.0006	Pengadaan Peralatan dan Mesin Lainnya														

NO	KODE	URUSAN / BIDANG URUSAN / PROGRAM / KEGIATAN / SUB KEGIATAN	INDIKATOR PROGRAM / KEGIATAN / SUB KEGIATAN	TARGET AKHIR PERIODE RENSTRA OPD	REALISASI CAPAIAN RENJA OPD TAHUN 2023	PRAKIRAAN CAPAIAN TARGET RENJA OPD TAHUN 2024	CAPAIAN KINERJA DAN KERANGKA PENDANAAN						KELOMPOK SASARAN	PRAKIRAAN MAJU RENCANA TAHUN 2026		PERANGKAT DAERAH PENANGGUNG JAWAB
							TARGET 2025	PAGU INDIKATIF (Rp)	LOKASI	SUMBER DANA	PRIORITAS			TARGET	PAGU INDIKATIF (Rp)	
											NASIONAL	DAERAH				
1	2	3	4	5	6	7	8	9	10	11	12	13	14	15	16	17
			Jumlah Unit Peralatan dan Mesin Lainnya yang Disediakan				1 Unit	40.000.000,00	Kab. Buton Selatan, Siompu Barat, Semua Kel/Desa	DANA TRANSFER UMUM-DANA ALOKASI UMUM	-	4. Tata Kelola Pemerintahan Yang Baik 5. Peningkatan Kualitas Pelayanan Publik Sesuai Standar Pelayanan Minimal	-		50.000.000,00	KECAMATAN SIOMPU BARAT
	7.01.01.2.08	Penyediaan Jasa Penunjang Urusan Pemerintahan Daerah	Persentase penyediaan jasa penunjang urusan pemerintah daerah yang terlaksana	-			100 %	139.247.200,00			-	4. Tata Kelola Pemerintahan Yang Baik 5. Peningkatan Kualitas Pelayanan Publik Sesuai Standar Pelayanan Minimal	-	-	143.000.000,00	KECAMATAN SIOMPU BARAT
	7.01.01.2.08.0001	Penyediaan Jasa Surat Menyurat														
			Jumlah Laporan Penyediaan Jasa Surat Menyurat				1 Laporan	2.496.000,00	Kab. Buton Selatan, Siompu Barat, Semua Kel/Desa	DANA TRANSFER UMUM-DANA ALOKASI UMUM	-	4. Tata Kelola Pemerintahan Yang Baik 5. Peningkatan Kualitas Pelayanan Publik Sesuai Standar Pelayanan Minimal	-		3.000.000,00	KECAMATAN SIOMPU BARAT
	7.01.01.2.08.0002	Penyediaan Jasa Komunikasi, Sumber Daya Air dan Listrik														
			Jumlah Laporan Penyediaan Jasa Komunikasi, Sumber Daya Air dan Listrik yang Disediakan				1 Laporan	17.920.000,00	Kab. Buton Selatan, Siompu Barat, Semua Kel/Desa	DANA TRANSFER UMUM-DANA ALOKASI UMUM	-	4. Tata Kelola Pemerintahan Yang Baik 5. Peningkatan Kualitas Pelayanan Publik Sesuai Standar Pelayanan Minimal	-		20.000.000,00	KECAMATAN SIOMPU BARAT
	7.01.01.2.08.0004	Penyediaan Jasa Pelayanan Umum Kantor														

NO	KODE	URUSAN / BIDANG URUSAN / PROGRAM / KEGIATAN / SUB KEGIATAN	INDIKATOR PROGRAM / KEGIATAN / SUB KEGIATAN	TARGET AKHIR PERIODE RENSTRA OPD	REALISASI CAPAIAN RENJA OPD TAHUN 2023	PRAKIRAAN CAPAIAN TARGET RENJA OPD TAHUN 2024	CAPAIAN KINERJA DAN KERANGKA PENDANAAN						KELOMPOK SASARAN	PRAKIRAAN MAJU RENCANA TAHUN 2026		PERANGKAT DAERAH PENANGGUNG JAWAB
							TARGET 2025	PAGU INDIKATIF (Rp)	LOKASI	SUMBER DANA	PRIORITAS			TARGET	PAGU INDIKATIF (Rp)	
											NASIONAL	DAERAH				
1	2	3	4	5	6	7	8	9	10	11	12	13	14	15	16	17
			<i>Jumlah Laporan Penyediaan Jasa Pelayanan Umum Kantor yang Disediakan</i>				1 Laporan	118.831.200,00	Kab. Buton Selatan, Siompu Barat, Semua Kel/Desa	DANA TRANSFER UMUM-DANA ALOKASI UMUM	-	4. Tata Kelola Pem erintahan Yang Baik 5. Peningka tan Kualitas Pelayanan Publik Sesua Standar Pelayanan Minimal	-		120.000.000,00	KECAMATAN SIOMPU BARAT
	7.01.01.2.09	Pemeliharaan Barang Milik Daerah Penunjang Urusan Pemerintahan Daerah	<i>Persentase Barang Milik Daerah Penunjang Urusan Pemerintah Daerah yang Terpelihara</i>	-			80 %	35.751.705,00			-	4. Tata Kelola Pem erintahan Yang Baik 5. Peningka tan Kualitas Pelayanan Publik Sesua Standar Pelayanan Minimal	-	-	59.000.000,00	KECAMATAN SIOMPU BARAT
	7.01.01.2.09.0001	Penyediaan Jasa Pemeliharaan, Biaya Pemeliharaan, dan Pajak Kendaraan Perorangan Dinas atau Kendaraan Dinas Jabatan														
			<i>Jumlah Kendaraan Perorangan Dinas atau Kendaraan Dinas Jabatan yang Dipelihara dan dibayarkan Pajaknya</i>				4 Unit	25.100.000,00	Kab. Buton Selatan, Siompu Barat, Semua Kel/Desa	DANA TRANSFER UMUM-DANA ALOKASI UMUM	-	4. Tata Kelola Pem erintahan Yang Baik 5. Peningka tan Kualitas Pelayanan Publik Sesua Standar Pelayanan Minimal	-		35.000.000,00	KECAMATAN SIOMPU BARAT
	7.01.01.2.09.0006	Pemeliharaan Peralatan dan Mesin Lainnya														
			<i>Jumlah Peralatan dan Mesin Lainnya yang Dipelihara</i>				3 Unit	1.460.000,00	Kab. Buton Selatan, Siompu Barat, Semua Kel/Desa	DANA TRANSFER UMUM-DANA ALOKASI UMUM	-	4. Tata Kelola Pem erintahan Yang Baik 5. Peningka tan Kualitas Pelayanan Publik Sesua Standar Pelayanan Minimal	-		4.000.000,00	KECAMATAN SIOMPU BARAT
	7.01.01.2.09.0009	Pemeliharaan/Rehabilitasi Gedung Kantor dan Bangunan Lainnya														

NO	KODE	URUSAN / BIDANG URUSAN / PROGRAM / KEGIATAN / SUB KEGIATAN	INDIKATOR PROGRAM / KEGIATAN / SUB KEGIATAN	TARGET AKHIR PERIODE RENSTRA OPD	REALISASI CAPAIAN RENJA OPD TAHUN 2023	PRAKIRAAN CAPAIAN TARGET RENJA OPD TAHUN 2024	CAPAIAN KINERJA DAN KERANGKA PENDANAAN						KELOMPOK SASARAN	PRAKIRAAN MAJU RENCANA TAHUN 2026		PERANGKAT DAERAH PENANGGUNG JAWAB
							TARGET 2025	PAGU INDIKATIF (Rp)	LOKASI	SUMBER DANA	PRIORITAS			TARGET	PAGU INDIKATIF (Rp)	
											NASIONAL	DAERAH				
1	2	3	4	5	6	7	8	9	10	11	12	13	14	15	16	17
			Jumlah Gedung Kantor dan Bangunan Lainnya yang Dipelihara/Direhabilitasi				2 Unit	9.191.705,00	Kab. Buton Selatan, Siompu Barat, Semua Kel/Desa	DANA TRANSFER UMUM-DANA ALOKASI UMUM	-	4. Tata Kelola Pemerintahan Yang Baik 5. Peningkatan Kualitas Pelayanan Publik Sesuai Standar Pelayanan Minimal	-		20.000.000,00	KECAMATAN SIOMPU BARAT
2.	7.01.02	PROGRAM PENYELENGGARAAN PEMERINTAHAN DAN PELAYANAN PUBLIK	Persentase penyelenggaraan pemerintah dan pelayanan publik	100 %			100 %	98.925.000,00						100 %	100.000.000,00	
	7.01.02.2.01	Koordinasi Penyelenggaraan Kegiatan Pemerintahan di Tingkat Kecamatan	Persentase Koordinasi Penyelenggaraan Pemerintahan di tingkat Kecamatan	-			80 %	83.255.000,00			-	4. Tata Kelola Pemerintahan Yang Baik 5. Peningkatan Kualitas Pelayanan Publik Sesuai Standar Pelayanan Minimal	-	-	50.000.000,00	KECAMATAN SIOMPU BARAT
	7.01.02.2.01.0001	Koordinasi/Sinergi Perencanaan dan Pelaksanaan Kegiatan Pemerintahan dengan Perangkat Daerah dan Instansi Vertikal Terkait														
			Jumlah Laporan Koordinasi/Sinergi Perencanaan dan Pelaksanaan Kegiatan Pemerintahan dengan Perangkat Daerah dan Instansi Vertikal Terkait				1 Laporan	83.255.000,00	Kab. Buton Selatan, Siompu Barat, Semua Kel/Desa	DANA TRANSFER UMUM-DANA ALOKASI UMUM	-	4. Tata Kelola Pemerintahan Yang Baik 5. Peningkatan Kualitas Pelayanan Publik Sesuai Standar Pelayanan Minimal	-		50.000.000,00	KECAMATAN SIOMPU BARAT
	7.01.02.2.02	Penyelenggaraan Urusan Pemerintahan yang Tidak Dilaksanakan oleh Unit Kerja Perangkat Daerah yang Ada di Kecamatan	Persentase Penyelenggaraan Urusan Pemerintahan yang tidak dilaksanakan oleh Unit Kerja Perangkat Daerah yang ada di Kecamatan	-			80 %	15.670.000,00			-	4. Tata Kelola Pemerintahan Yang Baik 5. Peningkatan Kualitas Pelayanan Publik Sesuai Standar Pelayanan Minimal	-	-	50.000.000,00	KECAMATAN SIOMPU BARAT
	7.01.02.2.02.0001	Perencanaan Kegiatan Pelayanan kepada Masyarakat di Kecamatan														

NO	KODE	URUSAN / BIDANG URUSAN / PROGRAM / KEGIATAN / SUB KEGIATAN	INDIKATOR PROGRAM / KEGIATAN / SUB KEGIATAN	TARGET AKHIR PERIODE RENSTRA OPD	REALISASI CAPAIAN RENJA OPD TAHUN 2023	PRAKIRAAN CAPAIAN TARGET RENJA OPD TAHUN 2024	CAPAIAN KINERJA DAN KERANGKA PENDANAAN						KELOMPOK SASARAN	PRAKIRAAN MAJU RENCANA TAHUN 2026		PERANGKAT DAERAH PENANGGUNG JAWAB
							TARGET 2025	PAGU INDIKATIF (Rp)	LOKASI	SUMBER DANA	PRIORITAS			TARGET	PAGU INDIKATIF (Rp)	
											NASIONAL	DAERAH				
1	2	3	4	5	6	7	8	9	10	11	12	13	14	15	16	17
			<i>Jumlah Dokumen Perencanaan Kegiatan Pelayanan kepada Masyarakat di Kecamatan</i>				1 Dokumen	15.670.000,00	Kab. Buton Selatan, Siompu Barat, Semua Kel/Desa	DANA TRANSFER UMUM-DANA ALOKASI UMUM	-	4. Tata Kelola Pem erintahan Yang Baik 5. Peningka tan Kualitas Pelayanan Publik Sesuia Standar Pelayanan Minimal	-		50.000.000,00	KECAMATAN SIOMPU BARAT
		KECAMATAN BATUATAS						1.406.438.345,00							1.364.474.084,00	
	7	UNSUR KEWILAYAHAN						1.406.438.345,00							1.364.474.084,00	
	7.01	KECAMATAN						1.406.438.345,00							1.364.474.084,00	
1.	7.01.01	PROGRAM PENUNJANG URUSAN PEMERINTAHAN DAERAH KABUPATEN/KOTA	<i>Persentase Pelayanan Penunjang Urusan Pemerintah Daerah</i>	100 %			100 %	1.406.438.345,00						100 %	1.364.474.084,00	
	7.01.01.2.01	Perencanaan, Penganggaran, dan Evaluasi Kinerja Perangkat Daerah	<i>Persentase Perencanaan, Penganggaran, dan Evaluasi Kinerja Perangkat Daerah yang terlaksana</i>	-			100 %	14.405.000,00			-	4. Tata Kelola Pem erintahan Yang Baik 5. Peningka tan Kualitas Pelayanan Publik Sesuia Standar Pelayanan Minimal	-	-	14.085.000,00	KECAMATAN BATUATAS
	7.01.01.2.01.0001	Penyusunan Dokumen Perencanaan Perangkat Daerah														
			<i>Jumlah Dokumen Perencanaan Perangkat Daerah</i>				2 Dokumen	3.335.000,00	Kab. Buton Selatan, Batu Atas, Semua Kel/Desa	DANA TRANSFER UMUM-DANA ALOKASI UMUM	-	4. Tata Kelola Pem erintahan Yang Baik 5. Peningka tan Kualitas Pelayanan Publik Sesuia Standar Pelayanan Minimal	-		3.015.000,00	KECAMATAN BATUATAS
	7.01.01.2.01.0002	Koordinasi dan Penyusunan Dokumen RKA-SKPD														
			<i>Jumlah Dokumen RKA-SKPD dan Laporan Hasil Koordinasi Penyusunan Dokumen RKA-SKPD</i>				1 Dokumen	1.770.000,00	Kab. Buton Selatan, Batu Atas, Semua Kel/Desa	DANA TRANSFER UMUM-DANA ALOKASI UMUM	-	4. Tata Kelola Pem erintahan Yang Baik 5. Peningka tan Kualitas Pelayanan Publik Sesuia Standar Pelayanan Minimal	-		1.770.000,00	KECAMATAN BATUATAS

NO	KODE	URUSAN / BIDANG URUSAN / PROGRAM / KEGIATAN / SUB KEGIATAN	INDIKATOR PROGRAM / KEGIATAN / SUB KEGIATAN	TARGET AKHIR PERIODE RENSTRA OPD	REALISASI CAPAIAN RENJA OPD TAHUN 2023	PRAKIRAAN CAPAIAN TARGET RENJA OPD TAHUN 2024	CAPAIAN KINERJA DAN KERANGKA PENDANAAN						KELOMPOK SASARAN	PRAKIRAAN MAJU RENCANA TAHUN 2026		PERANGKAT DAERAH PENANGGUNG JAWAB
							TARGET 2025	PAGU INDIKATIF (Rp)	LOKASI	SUMBER DANA	PRIORITAS			TARGET	PAGU INDIKATIF (Rp)	
											NASIONAL	DAERAH				
1	2	3	4	5	6	7	8	9	10	11	12	13	14	15	16	17
	7.01.01.2.01.0003	Koordinasi dan Penyusunan Dokumen Perubahan RKA-SKPD														
			Jumlah Dokumen Perubahan RKA-SKPD dan Laporan Hasil Koordinasi Penyusunan Dokumen Perubahan RKA-SKPD				1 Dokumen	2.570.000,00	Kab. Buton Selatan, Batu Atas, Semua Kel/Desa	DANA TRANSFER UMUM-DANA ALOKASI UMUM	-	4. Tata Kelola Pemerintahan Yang Baik 5. Peningkatan Kualitas Pelayanan Publik Sesuai Standar Pelayanan Minimal	-		2.570.000,00	KECAMATAN BATUATAS
	7.01.01.2.01.0004	Koordinasi dan Penyusunan DPA-SKPD														
			Jumlah Dokumen DPA-SKPD dan Laporan Hasil Koordinasi Penyusunan Dokumen DPA-SKPD				1 Dokumen	1.820.000,00	Kab. Buton Selatan, Batu Atas, Semua Kel/Desa	DANA TRANSFER UMUM-DANA ALOKASI UMUM	-	4. Tata Kelola Pemerintahan Yang Baik 5. Peningkatan Kualitas Pelayanan Publik Sesuai Standar Pelayanan Minimal	-		1.820.000,00	KECAMATAN BATUATAS
	7.01.01.2.01.0005	Koordinasi dan Penyusunan Perubahan DPA- SKPD														
			Jumlah Dokumen Perubahan DPA-SKPD dan Laporan Hasil Koordinasi Penyusunan Dokumen Perubahan DPA-SKPD				1 Dokumen	2.470.000,00	Kab. Buton Selatan, Batu Atas, Semua Kel/Desa	DANA TRANSFER UMUM-DANA ALOKASI UMUM	-	4. Tata Kelola Pemerintahan Yang Baik 5. Peningkatan Kualitas Pelayanan Publik Sesuai Standar Pelayanan Minimal	-		2.470.000,00	KECAMATAN BATUATAS
	7.01.01.2.01.0007	Evaluasi Kinerja Perangkat Daerah														
			Jumlah Laporan Evaluasi Kinerja Perangkat Daerah				1 Laporan	2.440.000,00	Kab. Buton Selatan, Batu Atas, Semua Kel/Desa	DANA TRANSFER UMUM-DANA ALOKASI UMUM	-	4. Tata Kelola Pemerintahan Yang Baik 5. Peningkatan Kualitas Pelayanan Publik Sesuai Standar Pelayanan Minimal	-		2.440.000,00	KECAMATAN BATUATAS

NO	KODE	URUSAN / BIDANG URUSAN / PROGRAM / KEGIATAN / SUB KEGIATAN	INDIKATOR PROGRAM / KEGIATAN / SUB KEGIATAN	TARGET AKHIR PERIODE RENSTRA OPD	REALISASI CAPAIAN RENJA OPD TAHUN 2023	PRAKIRAAN CAPAIAN TARGET RENJA OPD TAHUN 2024	CAPAIAN KINERJA DAN KERANGKA PENDANAAN					KELOMPOK SASARAN	PRAKIRAAN MAJU RENCANA TAHUN 2026		PERANGKAT DAERAH PENANGGUNG JAWAB	
							TARGET 2025	PAGU INDIKATIF (Rp)	LOKASI	SUMBER DANA	PRIORITAS		TARGET	PAGU INDIKATIF (Rp)		
											NASIONAL					DAERAH
1	2	3	4	5	6	7	8	9	10	11	12	13	14	15	16	17
	7.01.01.2.02	Administrasi Keuangan Perangkat Daerah	Persentase capaian pelaksanaan Administrasi Keuangan Daerah	-			100 %	945.768.849,00			-	4. Tata Kelola Pem erintahan Yang Baik 5. Peningka tan Kualitas Pelayanan Publik Sesua Standar Pelayanan Minimal	-	-	943.927.945,00	KECAMATAN BATUATAS
	7.01.01.2.02.0001	Penyediaan Gaji dan Tunjangan ASN														
			Jumlah Orang yang Menerima Gaji dan Tunjangan ASN				22 Orang/bulan	875.988.849,00	Kab. Buton Selatan, Batu Atas, Semua Kel/Desa	DANA TRANSFER UMUM-DANA ALOKASI UMUM	-	4. Tata Kelola Pem erintahan Yang Baik 5. Peningka tan Kualitas Pelayanan Publik Sesua Standar Pelayanan Minimal	-		863.347.945,00	KECAMATAN BATUATAS
	7.01.01.2.02.0003	Pelaksanaan Penatausahaan dan Pengujian/Verifikasi Keuangan SKPD														
			Jumlah Dokumen Penatausahaan dan Pengujian/Verifikasi Keuangan SKPD				1 Dokumen	63.780.000,00	Kab. Buton Selatan, Batu Atas, Semua Kel/Desa	DANA TRANSFER UMUM-DANA ALOKASI UMUM	-	4. Tata Kelola Pem erintahan Yang Baik 5. Peningka tan Kualitas Pelayanan Publik Sesua Standar Pelayanan Minimal	-		74.580.000,00	KECAMATAN BATUATAS
	7.01.01.2.02.0005	Koordinasi dan Penyusunan Laporan Keuangan Akhir Tahun SKPD														
			Jumlah Laporan Keuangan Akhir Tahun SKPD dan Laporan Hasil Koordinasi Penyusunan Laporan Keuangan Akhir Tahun SKPD				1 Laporan	3.150.000,00	Kab. Buton Selatan, Batu Atas, Semua Kel/Desa	DANA TRANSFER UMUM-DANA ALOKASI UMUM	-	4. Tata Kelola Pem erintahan Yang Baik 5. Peningka tan Kualitas Pelayanan Publik Sesua Standar Pelayanan Minimal	-		3.150.000,00	KECAMATAN BATUATAS
	7.01.01.2.02.0007	Koordinasi dan Penyusunan Laporan Keuangan Bulanan/ Triwulanan/ Semesteran SKPD														

NO	KODE	URUSAN / BIDANG URUSAN / PROGRAM / KEGIATAN / SUB KEGIATAN	INDIKATOR PROGRAM / KEGIATAN / SUB KEGIATAN	TARGET AKHIR PERIODE RENSTRA OPD	REALISASI CAPAIAN RENJA OPD TAHUN 2023	PRAKIRAAN CAPAIAN TARGET RENJA OPD TAHUN 2024	CAPAIAN KINERJA DAN KERANGKA PENDANAAN						KELOMPOK SASARAN	PRAKIRAAN MAJU RENCANA TAHUN 2026		PERANGKAT DAERAH PENANGGUNG JAWAB
							TARGET 2025	PAGU INDIKATIF (Rp)	LOKASI	SUMBER DANA	PRIORITAS			TARGET	PAGU INDIKATIF (Rp)	
											NASIONAL	DAERAH				
1	2	3	4	5	6	7	8	9	10	11	12	13	14	15	16	17
			Jumlah Laporan Keuangan Bulanan/ Triwulanan/ Semesteran SKPD dan Laporan Koordinasi Penyusunan Laporan Keuangan Bulanan/Triwulanan/Semesteran SKPD				1 Laporan	2.850.000,00	Kab. Buton Selatan, Batu Atas, Semua Kel/Desa	DANA TRANSFER UMUM-DANA ALOKASI UMUM	-	4. Tata Kelola Pemerintahan Yang Baik 5. Peningkatan Kualitas Pelayanan Publik Sesuai Standar Pelayanan Minimal	-		2.850.000,00	KECAMATAN BATUATAS
	7.01.01.2.03	Administrasi Barang Milik Daerah pada Perangkat Daerah	Persentase administrasi barang milik daerah yang terlaksana	-			80 %	2.360.000,00			-	4. Tata Kelola Pemerintahan Yang Baik 5. Peningkatan Kualitas Pelayanan Publik Sesuai Standar Pelayanan Minimal	-	-	2.360.000,00	KECAMATAN BATUATAS
	7.01.01.2.03.0005	Rekonsiliasi dan Penyusunan Laporan Barang Milik Daerah pada SKPD														
			Jumlah Laporan Rekonsiliasi dan Penyusunan Laporan Barang Milik Daerah pada SKPD				2 Laporan	2.360.000,00	Kab. Buton Selatan, Batu Atas, Semua Kel/Desa	DANA TRANSFER UMUM-DANA ALOKASI UMUM	-	4. Tata Kelola Pemerintahan Yang Baik 5. Peningkatan Kualitas Pelayanan Publik Sesuai Standar Pelayanan Minimal	-		2.360.000,00	KECAMATAN BATUATAS
	7.01.01.2.06	Administrasi Umum Perangkat Daerah	Persentase capaian pelaksanaan administrasi umum perangkat daerah	-			100 %	212.116.096,00			-	4. Tata Kelola Pemerintahan Yang Baik 5. Peningkatan Kualitas Pelayanan Publik Sesuai Standar Pelayanan Minimal	-	-	188.710.739,00	KECAMATAN BATUATAS
	7.01.01.2.06.0001	Penyediaan Komponen Instalasi Listrik/Penerangan Bangunan Kantor														

NO	KODE	URUSAN / BIDANG URUSAN / PROGRAM / KEGIATAN / SUB KEGIATAN	INDIKATOR PROGRAM / KEGIATAN / SUB KEGIATAN	TARGET AKHIR PERIODE RENSTRA OPD	REALISASI CAPAIAN RENJA OPD TAHUN 2023	PRAKIRAAN CAPAIAN TARGET RENJA OPD TAHUN 2024	CAPAIAN KINERJA DAN KERANGKA PENDANAAN						KELOMPOK SASARAN	PRAKIRAAN MAJU RENCANA TAHUN 2026		PERANGKAT DAERAH PENANGGUNG JAWAB
							TARGET 2025	PAGU INDIKATIF (Rp)	LOKASI	SUMBER DANA	PRIORITAS			TARGET	PAGU INDIKATIF (Rp)	
											NASIONAL	DAERAH				
1	2	3	4	5	6	7	8	9	10	11	12	13	14	15	16	17
			Jumlah Paket Komponen Instalasi Listrik/Penerangan Bangunan Kantor yang Disediakan				1 Paket	6.713.596,00	Kab. Buton Selatan, Batu Atas, Semua Kel/Desa	DANA TRANSFER UMUM-DANA ALOKASI UMUM	-	4. Tata Kelola Pemerintahan Yang Baik 5. Peningkatan Kualitas Pelayanan Publik Sesuai Standar Pelayanan Minimal	-		6.715.100,00	KECAMATAN BATUATAS
	7.01.01.2.06.0002	Penyediaan Peralatan dan Perlengkapan Kantor														
			Jumlah Paket Peralatan dan Perlengkapan Kantor yang Disediakan				6 Paket	10.002.000,00	Kab. Buton Selatan, Batu Atas, Semua Kel/Desa	DANA TRANSFER UMUM-DANA ALOKASI UMUM	-	4. Tata Kelola Pemerintahan Yang Baik 5. Peningkatan Kualitas Pelayanan Publik Sesuai Standar Pelayanan Minimal	-		10.000.000,00	KECAMATAN BATUATAS
	7.01.01.2.06.0003	Penyediaan Peralatan Rumah Tangga														
			Jumlah Paket Peralatan Rumah Tangga yang Disediakan				4 Paket	7.950.000,00	Kab. Buton Selatan, Batu Atas, Semua Kel/Desa	DANA TRANSFER UMUM-DANA ALOKASI UMUM	-	4. Tata Kelola Pemerintahan Yang Baik 5. Peningkatan Kualitas Pelayanan Publik Sesuai Standar Pelayanan Minimal	-		8.000.000,00	KECAMATAN BATUATAS
	7.01.01.2.06.0005	Penyediaan Barang Cetak dan Penggandaan														
			Jumlah Paket Barang Cetak dan Penggandaan yang Disediakan				2 Paket	6.022.500,00	Kab. Buton Selatan, Batu Atas, Semua Kel/Desa	DANA TRANSFER UMUM-DANA ALOKASI UMUM	-	4. Tata Kelola Pemerintahan Yang Baik 5. Peningkatan Kualitas Pelayanan Publik Sesuai Standar Pelayanan Minimal	-		6.022.500,00	KECAMATAN BATUATAS
	7.01.01.2.06.0008	Fasilitasi Kunjungan Tamu														

NO	KODE	URUSAN / BIDANG URUSAN / PROGRAM / KEGIATAN / SUB KEGIATAN	INDIKATOR PROGRAM / KEGIATAN / SUB KEGIATAN	TARGET AKHIR PERIODE RENSTRA OPD	REALISASI CAPAIAN RENJA OPD TAHUN 2023	PRAKIRAAN CAPAIAN TARGET RENJA OPD TAHUN 2024	CAPAIAN KINERJA DAN KERANGKA PENDANAAN						KELOMPOK SASARAN	PRAKIRAAN MAJU RENCANA TAHUN 2026		PERANGKAT DAERAH PENANGGUNG JAWAB
							TARGET 2025	PAGU INDIKATIF (Rp)	LOKASI	SUMBER DANA	PRIORITAS			TARGET	PAGU INDIKATIF (Rp)	
											NASIONAL	DAERAH				
1	2	3	4	5	6	7	8	9	10	11	12	13	14	15	16	17
			Jumlah Laporan Fasilitas Kunjungan Tamu				6 Laporan	67.980.000,00	Kab. Buton Selatan, Batu Atas, Semua Kel/Desa	DANA TRANSFER UMUM-DANA ALOKASI UMUM	-	4. Tata Kelola Pem erintahan Yang Baik 5. Peningka tan Kualitas Pelayanan Publik Sesua Standar Pelayanan Minimal	-		67.985.000,00	KECAMATAN BATUATAS
	7.01.01.2.06.0009	Penyelenggaraan Rapat Koordinasi dan Konsultasi SKPD														
			Jumlah Laporan Penyelenggaraan Rapat Koordinasi dan Konsultasi SKPD				12 Laporan	113.448.000,00	Kab. Buton Selatan, Batu Atas, Semua Kel/Desa	DANA TRANSFER UMUM-DANA ALOKASI UMUM	-	4. Tata Kelola Pem erintahan Yang Baik 5. Peningka tan Kualitas Pelayanan Publik Sesua Standar Pelayanan Minimal	-		89.988.139,00	KECAMATAN BATUATAS
	7.01.01.2.08	Penyediaan Jasa Penunjang Urusan Pemerintahan Daerah	Persentase terlaksananya kegiatan penyediaan jasa penunjang urusan pemerintah daerah	-			100 %	149.378.400,00			-	4. Tata Kelola Pem erintahan Yang Baik 5. Peningka tan Kualitas Pelayanan Publik Sesua Standar Pelayanan Minimal	-	-	149.390.400,00	KECAMATAN BATUATAS
	7.01.01.2.08.0001	Penyediaan Jasa Surat Menyurat														
			Jumlah Laporan Penyediaan Jasa Surat Menyurat				1 Laporan	3.692.000,00	Kab. Buton Selatan, Batu Atas, Semua Kel/Desa	DANA TRANSFER UMUM-DANA ALOKASI UMUM	-	4. Tata Kelola Pem erintahan Yang Baik 5. Peningka tan Kualitas Pelayanan Publik Sesua Standar Pelayanan Minimal	-		3.700.000,00	KECAMATAN BATUATAS
	7.01.01.2.08.0002	Penyediaan Jasa Komunikasi, Sumber Daya Air dan Listrik														

NO	KODE	URUSAN / BIDANG URUSAN / PROGRAM / KEGIATAN / SUB KEGIATAN	INDIKATOR PROGRAM / KEGIATAN / SUB KEGIATAN	TARGET AKHIR PERIODE RENSTRA OPD	REALISASI CAPAIAN RENJA OPD TAHUN 2023	PRAKIRAAN CAPAIAN TARGET RENJA OPD TAHUN 2024	CAPAIAN KINERJA DAN KERANGKA PENDANAAN						KELOMPOK SASARAN	PRAKIRAAN MAJU RENCANA TAHUN 2026		PERANGKAT DAERAH PENANGGUNG JAWAB
							TARGET 2025	PAGU INDIKATIF (Rp)	LOKASI	SUMBER DANA	PRIORITAS			TARGET	PAGU INDIKATIF (Rp)	
											NASIONAL	DAERAH				
1	2	3	4	5	6	7	8	9	10	11	12	13	14	15	16	17
			Jumlah Laporan Penyediaan Jasa Komunikasi, Sumber Daya Air dan Listrik yang Disediakan				4 Laporan	2.596.000,00	Kab. Buton Selatan, Batu Atas, Semua Kel/Desa	DANA TRANSFER UMUM-DANA ALOKASI UMUM	-	4. Tata Kelola Pem erintahan Yang Baik 5. Peningka tan Kualitas Pelayanan Publik Sesua Standar Pelayanan Minimal	-		2.600.000,00	KECAMATAN BATUATAS
	7.01.01.2.08.0004	Penyediaan Jasa Pelayanan Umum Kantor														
			Jumlah Laporan Penyediaan Jasa Pelayanan Umum Kantor yang Disediakan				4 Laporan	143.090.400,00	Kab. Buton Selatan, Batu Atas, Semua Kel/Desa	DANA TRANSFER UMUM-DANA ALOKASI UMUM	-	4. Tata Kelola Pem erintahan Yang Baik 5. Peningka tan Kualitas Pelayanan Publik Sesua Standar Pelayanan Minimal	-		143.090.400,00	KECAMATAN BATUATAS
	7.01.01.2.09	Pemeliharaan Barang Milik Daerah Penunjang Urusan Pemerintahan Daerah	Persentase Milik Daerah Penunjang Urusan Pemerintah Daerah yang Terpelihara	-			80 %	82.410.000,00			-	4. Tata Kelola Pem erintahan Yang Baik 5. Peningka tan Kualitas Pelayanan Publik Sesua Standar Pelayanan Minimal	-	-	66.000.000,00	KECAMATAN BATUATAS
	7.01.01.2.09.0001	Penyediaan Jasa Pemeliharaan, Biaya Pemeliharaan, dan Pajak Kendaraan Perorangan Dinas atau Kendaraan Dinas Jabatan														
			Jumlah Kendaraan Perorangan Dinas atau Kendaraan Dinas Jabatan yang Dipelihara dan dibayarkan Pajaknya				5 Unit	51.000.000,00	Kab. Buton Selatan, Batu Atas, Semua Kel/Desa	DANA TRANSFER UMUM-DANA ALOKASI UMUM	-	4. Tata Kelola Pem erintahan Yang Baik 5. Peningka tan Kualitas Pelayanan Publik Sesua Standar Pelayanan Minimal	-		51.000.000,00	KECAMATAN BATUATAS
	7.01.01.2.09.0006	Pemeliharaan Peralatan dan Mesin Lainnya														

NO	KODE	URUSAN / BIDANG URUSAN / PROGRAM / KEGIATAN / SUB KEGIATAN	INDIKATOR PROGRAM / KEGIATAN / SUB KEGIATAN	TARGET AKHIR PERIODE RENSTRA OPD	REALISASI CAPAIAN RENJA OPD TAHUN 2023	PRAKIRAAN CAPAIAN TARGET RENJA OPD TAHUN 2024	CAPAIAN KINERJA DAN KERANGKA PENDANAAN						KELOMPOK SASARAN	PRAKIRAAN MAJU RENCANA TAHUN 2026		PERANGKAT DAERAH PENANGGUNG JAWAB
							TARGET 2025	PAGU INDIKATIF (Rp)	LOKASI	SUMBER DANA	PRIORITAS			TARGET	PAGU INDIKATIF (Rp)	
											NASIONAL	DAERAH				
1	2	3	4	5	6	7	8	9	10	11	12	13	14	15	16	17
			Jumlah Peralatan dan Mesin Lainnya yang Dipelihara				5 Unit	6.410.000,00	Kab. Buton Selatan, Batu Atas, Semua Kel/Desa	DANA TRANSFER UMUM-DANA ALOKASI UMUM	-	4. Tata Kelola Pem erintahan Yang Baik 5. Peningka tan Kualitas Pelayanan Publik Sesuaia Standar Pelayanan Minimal	-		10.000.000,00	KECAMATAN BATUATAS
	7.01.01.2.09.0010	Pemeliharaan/Rehabilitasi Sarana dan Prasarana Gedung Kantor atau Bangunan Lainnya														
			Jumlah Sarana dan Prasarana Gedung Kantor atau Bangunan Lainnya yang Dipelihara/Direhabilitasi				5 Unit	25.000.000,00	Kab. Buton Selatan, Batu Atas, Semua Kel/Desa	DANA TRANSFER UMUM-DANA ALOKASI UMUM	-	4. Tata Kelola Pem erintahan Yang Baik 5. Peningka tan Kualitas Pelayanan Publik Sesuaia Standar Pelayanan Minimal	-		5.000.000,00	KECAMATAN BATUATAS
		BADAN KESATUAN BANGSA DAN POLITIK						3.318.548.730,00							4.355.500.000,00	
	8	UNSUR PEMERINTAHAN UMUM						3.318.548.730,00							4.355.500.000,00	
	8.01	KESATUAN BANGSA DAN POLITIK						3.318.548.730,00							4.355.500.000,00	
1.	8.01.01	PROGRAM PENUNJANG URUSAN PEMERINTAHAN DAERAH KABUPATEN/KOTA	Persentase Pelayanan Penunjang Urusan Pemerintah Daerah	100 %			100 %	1.535.444.730,00						100 %	2.045.500.000,00	
	8.01.01.2.01	Perencanaan, Penganggaran, dan Evaluasi Kinerja Perangkat Daerah	Persentase Dokumen Perencanaan dan Pelaporan Perangkat Daerah	-			100 %	56.592.000,00			Memperkua t Stabilitas Polhukhank am Dan Tra nsformasi Pelayanan Publik	4. Tata Kelola Pem erintahan Yang Baik 4. Peningka tan Kualitas Tata Kelola Pemerintah an dan Zona Integritas	-	-	42.500.000,00	BADAN KESATUAN BANGSA DAN POLITIK
	8.01.01.2.01.0001	Penyusunan Dokumen Perencanaan Perangkat Daerah														
			Jumlah Dokumen Perencanaan Perangkat Daerah				1 Dokumen	16.822.000,00	Kab. Buton Selatan, Batauga, Masiri	DANA TRANSFER UMUM-DANA ALOKASI UMUM	Memperkua t Stabilitas Polhukhank am Dan Tra nsformasi Pelayanan Publik	4. Tata Kelola Pem erintahan Yang Baik 4. Peningka tan Kualitas Tata Kelola Pemerintah an dan Zona Integritas	-		5.000.000,00	BADAN KESATUAN BANGSA DAN POLITIK

NO	KODE	URUSAN / BIDANG URUSAN / PROGRAM / KEGIATAN / SUB KEGIATAN	INDIKATOR PROGRAM / KEGIATAN / SUB KEGIATAN	TARGET AKHIR PERIODE RENSTRA OPD	REALISASI CAPAIAN RENJA OPD TAHUN 2023	PRAKIRAAN CAPAIAN TARGET RENJA OPD TAHUN 2024	CAPAIAN KINERJA DAN KERANGKA PENDANAAN						KELOMPOK SASARAN	PRAKIRAAN MAJU RENCANA TAHUN 2026		PERANGKAT DAERAH PENANGGUNG JAWAB
							TARGET 2025	PAGU INDIKATIF (Rp)	LOKASI	SUMBER DANA	PRIORITAS			TARGET	PAGU INDIKATIF (Rp)	
											NASIONAL	DAERAH				
1	2	3	4	5	6	7	8	9	10	11	12	13	14	15	16	17
	8.01.01.2.01.0002	Koordinasi dan Penyusunan Dokumen RKA-SKPD														
			Jumlah Dokumen RKA-SKPD dan Laporan Hasil Koordinasi Penyusunan Dokumen RKA-SKPD				1 Dokumen	5.000.000,00	Kab. Buton Selatan, Batauga, Masiri	DANA TRANSFER UMUM-DANA ALOKASI UMUM	Memperkuat Stabilitas Polhukhankam Dan Transformasi Pelayanan Publik	4. Tata Kelola Pemerintahan Yang Baik 4. Peningkatan Kualitas Tata Kelola Pemerintahan dan Zona Integritas	-		5.000.000,00	BADAN KESATUAN BANGSA DAN POLITIK
	8.01.01.2.01.0003	Koordinasi dan Penyusunan Dokumen Perubahan RKA-SKPD														
			Jumlah Dokumen Perubahan RKA-SKPD dan Laporan Hasil Koordinasi Penyusunan Dokumen Perubahan RKA-SKPD				1 Dokumen	5.000.000,00	Kab. Buton Selatan, Batauga, Masiri	DANA TRANSFER UMUM-DANA ALOKASI UMUM	Memperkuat Stabilitas Polhukhankam Dan Transformasi Pelayanan Publik	4. Tata Kelola Pemerintahan Yang Baik 4. Peningkatan Kualitas Tata Kelola Pemerintahan dan Zona Integritas	-		5.000.000,00	BADAN KESATUAN BANGSA DAN POLITIK
	8.01.01.2.01.0004	Koordinasi dan Penyusunan DPA-SKPD														
			Jumlah Dokumen DPA-SKPD dan Laporan Hasil Koordinasi Penyusunan Dokumen DPA-SKPD				1 Dokumen	5.000.000,00	Kab. Buton Selatan, Batauga, Masiri	DANA TRANSFER UMUM-DANA ALOKASI UMUM	Memperkuat Stabilitas Polhukhankam Dan Transformasi Pelayanan Publik	4. Tata Kelola Pemerintahan Yang Baik 4. Peningkatan Kualitas Tata Kelola Pemerintahan dan Zona Integritas	-		5.000.000,00	BADAN KESATUAN BANGSA DAN POLITIK
	8.01.01.2.01.0005	Koordinasi dan Penyusunan Perubahan DPA- SKPD														
			Jumlah Dokumen Perubahan DPA-SKPD dan Laporan Hasil Koordinasi Penyusunan Dokumen Perubahan DPA-SKPD				1 Dokumen	5.000.000,00	Kab. Buton Selatan, Batauga, Masiri	DANA TRANSFER UMUM-DANA ALOKASI UMUM	Memperkuat Stabilitas Polhukhankam Dan Transformasi Pelayanan Publik	4. Tata Kelola Pemerintahan Yang Baik 4. Peningkatan Kualitas Tata Kelola Pemerintahan dan Zona Integritas	-		5.000.000,00	BADAN KESATUAN BANGSA DAN POLITIK
	8.01.01.2.01.0006	Koordinasi dan Penyusunan Laporan Capaian Kinerja dan Ikhtisar Realisasi Kinerja SKPD														

NO	KODE	URUSAN / BIDANG URUSAN / PROGRAM / KEGIATAN / SUB KEGIATAN	INDIKATOR PROGRAM / KEGIATAN / SUB KEGIATAN	TARGET AKHIR PERIODE RENSTRA OPD	REALISASI CAPAIAN RENJA OPD TAHUN 2023	PRAKIRAAN CAPAIAN TARGET RENJA OPD TAHUN 2024	CAPAIAN KINERJA DAN KERANGKA PENDANAAN						KELOMPOK SASARAN	PRAKIRAAN MAJU RENCANA TAHUN 2026		PERANGKAT DAERAH PENANGGUNG JAWAB
							TARGET 2025	PAGU INDIKATIF (Rp)	LOKASI	SUMBER DANA	PRIORITAS			TARGET	PAGU INDIKATIF (Rp)	
											NASIONAL	DAERAH				
1	2	3	4	5	6	7	8	9	10	11	12	13	14	15	16	17
			Jumlah Laporan Capaian Kinerja dan Ikhtisar Realisasi Kinerja SKPD dan Laporan Hasil Koordinasi Penyusunan Laporan Capaian Kinerja dan Ikhtisar Realisasi Kinerja SKPD				1 Laporan	10.000.000,00	Kab. Buton Selatan, Batauga, Masiri	DANA TRANSFER UMUM-DANA ALOKASI UMUM	Memperkuat Stabilitas Polhukhankam Dan Transformasi Pelayanan Publik	4. Tata Kelola Pemerintahan Yang Baik 4. Peningkatan Kualitas Tata Kelola Pemerintahan dan Zona Integritas	-		12.500.000,00	BADAN KESATUAN BANGSA DAN POLITIK
	8.01.01.2.01.0007	Evaluasi Kinerja Perangkat Daerah														
			Jumlah Laporan Evaluasi Kinerja Perangkat Daerah				1 Laporan	9.770.000,00	Kab. Buton Selatan, Batauga, Masiri	DANA TRANSFER UMUM-DANA ALOKASI UMUM	Memperkuat Stabilitas Polhukhankam Dan Transformasi Pelayanan Publik	4. Tata Kelola Pemerintahan Yang Baik 4. Peningkatan Kualitas Tata Kelola Pemerintahan dan Zona Integritas	-		5.000.000,00	BADAN KESATUAN BANGSA DAN POLITIK
	8.01.01.2.02	Administrasi Keuangan Perangkat Daerah	Cakupan Pelayanan Administrasi Keuangan Daerah yang terlaksana	-			100 %	1.028.743.620,00			Memperkuat Stabilitas Polhukhankam Dan Transformasi Pelayanan Publik	4. Tata Kelola Pemerintahan Yang Baik 4. Peningkatan Kualitas Tata Kelola Pemerintahan dan Zona Integritas	-	-	1.330.000.000,00	BADAN KESATUAN BANGSA DAN POLITIK
	8.01.01.2.02.0001	Penyediaan Gaji dan Tunjangan ASN														
			Jumlah Orang yang Menerima Gaji dan Tunjangan ASN				9 Orang/bulan	928.743.620,00	Kab. Buton Selatan, Batauga, Masiri	DANA TRANSFER UMUM-DANA ALOKASI UMUM	Memperkuat Stabilitas Polhukhankam Dan Transformasi Pelayanan Publik	4. Tata Kelola Pemerintahan Yang Baik 4. Peningkatan Kualitas Tata Kelola Pemerintahan dan Zona Integritas	-		1.200.000.000,00	BADAN KESATUAN BANGSA DAN POLITIK
	8.01.01.2.02.0003	Pelaksanaan Penatausahaan dan Pengujian/Verifikasi Keuangan SKPD														

NO	KODE	URUSAN / BIDANG URUSAN / PROGRAM / KEGIATAN / SUB KEGIATAN	INDIKATOR PROGRAM / KEGIATAN / SUB KEGIATAN	TARGET AKHIR PERIODE RENSTRA OPD	REALISASI CAPAIAN RENJA OPD TAHUN 2023	PRAKIRAAN CAPAIAN TARGET RENJA OPD TAHUN 2024	CAPAIAN KINERJA DAN KERANGKA PENDANAAN						KELOMPOK SASARAN	PRAKIRAAN MAJU RENCANA TAHUN 2026		PERANGKAT DAERAH PENANGGUNG JAWAB
							TARGET 2025	PAGU INDIKATIF (Rp)	LOKASI	SUMBER DANA	PRIORITAS			TARGET	PAGU INDIKATIF (Rp)	
											NASIONAL	DAERAH				
1	2	3	4	5	6	7	8	9	10	11	12	13	14	15	16	17
			<i>Jumlah Dokumen Penatausahaan dan Pengujian/Verifikasi Keuangan SKPD</i>				1 Dokumen	90.000.000,00	Kab. Buton Selatan, Batauga, Masiri	DANA TRANSFER UMUM-DANA ALOKASI UMUM	Memperkuat Stabilitas Polhukhankam Dan Transformasi Pelayanan Publik	4. Tata Kelola Pemerintahan Yang Baik 4. Peningkatan Kualitas Tata Kelola Pemerintahan dan Zona Integritas	-		120.000.000,00	BADAN KESATUAN BANGSA DAN POLITIK
	8.01.01.2.02.0005	Koordinasi dan Penyusunan Laporan Keuangan Akhir Tahun SKPD														
			<i>Jumlah Laporan Keuangan Akhir Tahun SKPD dan Laporan Hasil Koordinasi Penyusunan Laporan Keuangan Akhir Tahun SKPD</i>				1 Laporan	5.000.000,00	Kab. Buton Selatan, Batauga, Masiri	DANA TRANSFER UMUM-DANA ALOKASI UMUM	Memperkuat Stabilitas Polhukhankam Dan Transformasi Pelayanan Publik	4. Tata Kelola Pemerintahan Yang Baik 4. Peningkatan Kualitas Tata Kelola Pemerintahan dan Zona Integritas	-		5.000.000,00	BADAN KESATUAN BANGSA DAN POLITIK
	8.01.01.2.02.0007	Koordinasi dan Penyusunan Laporan Keuangan Bulanan/ Triwulanan/ Semesteran SKPD														
			<i>Jumlah Laporan Keuangan Bulanan/ Triwulanan/ Semesteran SKPD dan Laporan Koordinasi Penyusunan Laporan Keuangan Bulanan/Triwulanan/Semesteran SKPD</i>				1 Laporan	5.000.000,00	Kab. Buton Selatan, Batauga, Masiri	DANA TRANSFER UMUM-DANA ALOKASI UMUM	Memperkuat Stabilitas Polhukhankam Dan Transformasi Pelayanan Publik	4. Tata Kelola Pemerintahan Yang Baik 4. Peningkatan Kualitas Tata Kelola Pemerintahan dan Zona Integritas	-		5.000.000,00	BADAN KESATUAN BANGSA DAN POLITIK
	8.01.01.2.03	Administrasi Barang Milik Daerah pada Perangkat Daerah	<i>Persentase tertib administrasi Barang Milik Daerah pada Perangkat daerah</i>	-			100 %	3.500.000,00			Memperkuat Stabilitas Polhukhankam Dan Transformasi Pelayanan Publik	4. Tata Kelola Pemerintahan Yang Baik 4. Peningkatan Kualitas Tata Kelola Pemerintahan dan Zona Integritas	-	-	5.000.000,00	BADAN KESATUAN BANGSA DAN POLITIK
	8.01.01.2.03.0005	Rekonsiliasi dan Penyusunan Laporan Barang Milik Daerah pada SKPD														
			<i>Jumlah Laporan Rekonsiliasi dan Penyusunan Laporan Barang Milik Daerah pada SKPD</i>				1 Laporan	3.500.000,00	Kab. Buton Selatan, Batauga, Masiri	DANA TRANSFER UMUM-DANA ALOKASI UMUM	Memperkuat Stabilitas Polhukhankam Dan Transformasi Pelayanan Publik	4. Tata Kelola Pemerintahan Yang Baik 4. Peningkatan Kualitas Tata Kelola Pemerintahan dan Zona Integritas	-		5.000.000,00	BADAN KESATUAN BANGSA DAN POLITIK

NO	KODE	URUSAN / BIDANG URUSAN / PROGRAM / KEGIATAN / SUB KEGIATAN	INDIKATOR PROGRAM / KEGIATAN / SUB KEGIATAN	TARGET AKHIR PERIODE RENSTRA OPD	REALISASI CAPAIAN RENJA OPD TAHUN 2023	PRAKIRAAN CAPAIAN TARGET RENJA OPD TAHUN 2024	CAPAIAN KINERJA DAN KERANGKA PENDANAAN						KELOMPOK SASARAN	PRAKIRAAN MAJU RENCANA TAHUN 2026		PERANGKAT DAERAH PENANGGUNG JAWAB
							TARGET 2025	PAGU INDIKATIF (Rp)	LOKASI	SUMBER DANA	PRIORITAS			TARGET	PAGU INDIKATIF (Rp)	
											NASIONAL	DAERAH				
1	2	3	4	5	6	7	8	9	10	11	12	13	14	15	16	17
	8.01.01.2.05	Administrasi Kepegawaian Perangkat Daerah	Cakupan Pelayanan Administrasi Kepegawaian Perangkat Daerah yang terpenuhi	-			100 %	17.000.000,00			Memperkuat Stabilitas Polhukhankam Dan Transformasi Pelayanan Publik	4. Tata Kelola Pemerintahan Yang Baik 4. Peningkatan Kualitas Tata Kelola Pemerintahan dan Zona Integritas	-	-	25.000.000,00	BADAN KESATUAN BANGSA DAN POLITIK
	8.01.01.2.05.0002	Pengadaan Pakaian Dinas beserta Atribut Kelengkapannya														
			Jumlah Paket Pakaian Dinas beserta Atribut Kelengkapan				1 Paket	17.000.000,00	Kab. Buton Selatan, Batauga, Masiri	DANA TRANSFER UMUM-DANA ALOKASI UMUM	Memperkuat Stabilitas Polhukhankam Dan Transformasi Pelayanan Publik	4. Tata Kelola Pemerintahan Yang Baik 4. Peningkatan Kualitas Tata Kelola Pemerintahan dan Zona Integritas	-		25.000.000,00	BADAN KESATUAN BANGSA DAN POLITIK
	8.01.01.2.06	Administrasi Umum Perangkat Daerah	Cakupan Pelayanan Administrasi Umum Perangkat Daerah yang tersedia	-			100 %	211.156.520,00			Memperkuat Stabilitas Polhukhankam Dan Transformasi Pelayanan Publik	4. Tata Kelola Pemerintahan Yang Baik 4. Peningkatan Kualitas Tata Kelola Pemerintahan dan Zona Integritas	-	-	366.500.000,00	BADAN KESATUAN BANGSA DAN POLITIK
	8.01.01.2.06.0001	Penyediaan Komponen Instalasi Listrik/Penerangan Bangunan Kantor														
			Jumlah Paket Komponen Instalasi Listrik/Penerangan Bangunan Kantor yang Disediakan				1 Paket	2.280.020,00	Kab. Buton Selatan, Batauga, Masiri	DANA TRANSFER UMUM-DANA ALOKASI UMUM	Memperkuat Stabilitas Polhukhankam Dan Transformasi Pelayanan Publik	4. Tata Kelola Pemerintahan Yang Baik 4. Peningkatan Kualitas Tata Kelola Pemerintahan dan Zona Integritas	-		5.000.000,00	BADAN KESATUAN BANGSA DAN POLITIK
	8.01.01.2.06.0002	Penyediaan Peralatan dan Perlengkapan Kantor														

NO	KODE	URUSAN / BIDANG URUSAN / PROGRAM / KEGIATAN / SUB KEGIATAN	INDIKATOR PROGRAM / KEGIATAN / SUB KEGIATAN	TARGET AKHIR PERIODE RENSTRA OPD	REALISASI CAPAIAN RENJA OPD TAHUN 2023	PRAKIRAAN CAPAIAN TARGET RENJA OPD TAHUN 2024	CAPAIAN KINERJA DAN KERANGKA PENDANAAN						KELOMPOK SASARAN	PRAKIRAAN MAJU RENCANA TAHUN 2026		PERANGKAT DAERAH PENANGGUNG JAWAB
							TARGET 2025	PAGU INDIKATIF (Rp)	LOKASI	SUMBER DANA	PRIORITAS			TARGET	PAGU INDIKATIF (Rp)	
											NASIONAL	DAERAH				
1	2	3	4	5	6	7	8	9	10	11	12	13	14	15	16	17
			Jumlah Paket Peralatan dan Perlengkapan Kantor yang Disediakan				1 Paket	10.000.000,00	Kab. Buton Selatan, Batauga, Masiri	DANA TRANSFER UMUM-DANA ALOKASI UMUM	Memperkuat Stabilitas Polhukhankam Dan Transformasi Pelayanan Publik	4. Tata Kelola Pemerintahan Yang Baik 4. Peningkatan Kualitas Tata Kelola Pemerintahan dan Zona Integritas	-		12.500.000,00	BADAN KESATUAN BANGSA DAN POLITIK
	8.01.01.2.06.0003	Penyediaan Peralatan Rumah Tangga														
			Jumlah Paket Peralatan Rumah Tangga yang Disediakan				1 Paket	3.097.500,00	Kab. Buton Selatan, Batauga, Masiri	DANA TRANSFER UMUM-DANA ALOKASI UMUM	Memperkuat Stabilitas Polhukhankam Dan Transformasi Pelayanan Publik	4. Tata Kelola Pemerintahan Yang Baik 4. Peningkatan Kualitas Tata Kelola Pemerintahan dan Zona Integritas	-		6.500.000,00	BADAN KESATUAN BANGSA DAN POLITIK
	8.01.01.2.06.0005	Penyediaan Barang Cetak dan Penggandaan														
			Jumlah Paket Barang Cetak dan Penggandaan yang Disediakan				1 Paket	10.000.000,00	Kab. Buton Selatan, Batauga, Masiri	DANA TRANSFER UMUM-DANA ALOKASI UMUM	Memperkuat Stabilitas Polhukhankam Dan Transformasi Pelayanan Publik	4. Tata Kelola Pemerintahan Yang Baik 4. Peningkatan Kualitas Tata Kelola Pemerintahan dan Zona Integritas	-		12.500.000,00	BADAN KESATUAN BANGSA DAN POLITIK
	8.01.01.2.06.0006	Penyediaan Bahan Bacaan dan Peraturan Perundang-undangan														
			Jumlah Dokumen Bahan Bacaan dan Peraturan Perundang-Undangan yang Disediakan				1 Dokumen	3.600.000,00	Kab. Buton Selatan, Batauga, Masiri	DANA TRANSFER UMUM-DANA ALOKASI UMUM	Memperkuat Stabilitas Polhukhankam Dan Transformasi Pelayanan Publik	4. Tata Kelola Pemerintahan Yang Baik 4. Peningkatan Kualitas Tata Kelola Pemerintahan dan Zona Integritas	-		5.000.000,00	BADAN KESATUAN BANGSA DAN POLITIK
	8.01.01.2.06.0008	Fasilitasi Kunjungan Tamu														

NO	KODE	URUSAN / BIDANG URUSAN / PROGRAM / KEGIATAN / SUB KEGIATAN	INDIKATOR PROGRAM / KEGIATAN / SUB KEGIATAN	TARGET AKHIR PERIODE RENSTRA OPD	REALISASI CAPAIAN RENJA OPD TAHUN 2023	PRAKIRAAN CAPAIAN TARGET RENJA OPD TAHUN 2024	CAPAIAN KINERJA DAN KERANGKA PENDANAAN						KELOMPOK SASARAN	PRAKIRAAN MAJU RENCANA TAHUN 2026		PERANGKAT DAERAH PENANGGUNG JAWAB
							TARGET 2025	PAGU INDIKATIF (Rp)	LOKASI	SUMBER DANA	PRIORITAS			TARGET	PAGU INDIKATIF (Rp)	
											NASIONAL	DAERAH				
1	2	3	4	5	6	7	8	9	10	11	12	13	14	15	16	17
			<i>Jumlah Laporan Fasilitas Kunjungan Tamu</i>				1 Laporan	8.000.000,00	Kab. Buton Selatan, Batauga, Masiri	DANA TRANSFER UMUM-DANA ALOKASI UMUM	Memperkuat Stabilitas Polhukhankam Dan Transformasi Pelayanan Publik	4. Tata Kelola Pemerintahan Yang Baik 4. Peningkatan Kualitas Tata Kelola Pemerintahan dan Zona Integritas	-		25.000.000,00	BADAN KESATUAN BANGSA DAN POLITIK
	8.01.01.2.06.0009	Penyelenggaraan Rapat Koordinasi dan Konsultasi SKPD														
			<i>Jumlah Laporan Penyelenggaraan Rapat Koordinasi dan Konsultasi SKPD</i>				1 Laporan	174.179.000,00	Kab. Buton Selatan, Batauga, Masiri	DANA TRANSFER UMUM-DANA ALOKASI UMUM	Memperkuat Stabilitas Polhukhankam Dan Transformasi Pelayanan Publik	4. Tata Kelola Pemerintahan Yang Baik 4. Peningkatan Kualitas Tata Kelola Pemerintahan dan Zona Integritas	-		300.000.000,00	BADAN KESATUAN BANGSA DAN POLITIK
	8.01.01.2.07	Pengadaan Barang Milik Daerah Penunjang Urusan Pemerintah Daerah	<i>Cakupan Barang Milik Daerah Penunjang Urusan Pemerintah yang tersedia</i>	-			100 %	40.000.000,00			Memperkuat Stabilitas Polhukhankam Dan Transformasi Pelayanan Publik	4. Tata Kelola Pemerintahan Yang Baik 4. Peningkatan Kualitas Tata Kelola Pemerintahan dan Zona Integritas	-	-	60.000.000,00	BADAN KESATUAN BANGSA DAN POLITIK
	8.01.01.2.07.0005	Pengadaan Mebel														
			<i>Jumlah Paket Mebel yang Disediakan</i>				4 Unit	10.000.000,00	Kab. Buton Selatan, Batauga, Masiri	DANA TRANSFER UMUM-DANA ALOKASI UMUM	Memperkuat Stabilitas Polhukhankam Dan Transformasi Pelayanan Publik	4. Tata Kelola Pemerintahan Yang Baik 4. Peningkatan Kualitas Tata Kelola Pemerintahan dan Zona Integritas	-		20.000.000,00	BADAN KESATUAN BANGSA DAN POLITIK
	8.01.01.2.07.0006	Pengadaan Peralatan dan Mesin Lainnya														
			<i>Jumlah Unit Peralatan dan Mesin Lainnya yang Disediakan</i>				2 Unit	30.000.000,00	Kab. Buton Selatan, Batauga, Masiri	DANA TRANSFER UMUM-DANA ALOKASI UMUM	Memperkuat Stabilitas Polhukhankam Dan Transformasi Pelayanan Publik	4. Tata Kelola Pemerintahan Yang Baik 4. Peningkatan Kualitas Tata Kelola Pemerintahan dan Zona Integritas	-		40.000.000,00	BADAN KESATUAN BANGSA DAN POLITIK

NO	KODE	URUSAN / BIDANG URUSAN / PROGRAM / KEGIATAN / SUB KEGIATAN	INDIKATOR PROGRAM / KEGIATAN / SUB KEGIATAN	TARGET AKHIR PERIODE RENSTRA OPD	REALISASI CAPAIAN RENJA OPD TAHUN 2023	PRAKIRAAN CAPAIAN TARGET RENJA OPD TAHUN 2024	CAPAIAN KINERJA DAN KERANGKA PENDANAAN						KELOMPOK SASARAN	PRAKIRAAN MAJU RENCANA TAHUN 2026		PERANGKAT DAERAH PENANGGUNG JAWAB
							TARGET 2025	PAGU INDIKATIF (Rp)	LOKASI	SUMBER DANA	PRIORITAS			TARGET	PAGU INDIKATIF (Rp)	
											NASIONAL	DAERAH				
1	2	3	4	5	6	7	8	9	10	11	12	13	14	15	16	17
	8.01.01.2.08	Penyediaan Jasa Penunjang Urusan Pemerintahan Daerah	<i>Cakupan Penyediaan Jasa Penunjang Urusan Pemerintah Daerah yang Tersedia</i>	-			100 %	130.588.600,00			Memperkuat Stabilitas Polhukhankam Dan Transformasi Pelayanan Publik	4. Tata Kelola Pemerintahan Yang Baik 4. Peningkatan Kualitas Tata Kelola Pemerintahan dan Zona Integritas	-	-	151.500.000,00	BADAN KESATUAN BANGSA DAN POLITIK
	8.01.01.2.08.0001	Penyediaan Jasa Surat Menyurat														
			<i>Jumlah Laporan Penyediaan Jasa Surat Menyurat</i>				1 Laporan	4.940.000,00	Kab. Buton Selatan, Batauga, Masiri	DANA TRANSFER UMUM-DANA ALOKASI UMUM	Memperkuat Stabilitas Polhukhankam Dan Transformasi Pelayanan Publik	4. Tata Kelola Pemerintahan Yang Baik 4. Peningkatan Kualitas Tata Kelola Pemerintahan dan Zona Integritas	-		6.500.000,00	BADAN KESATUAN BANGSA DAN POLITIK
	8.01.01.2.08.0002	Penyediaan Jasa Komunikasi, Sumber Daya Air dan Listrik														
			<i>Jumlah Laporan Penyediaan Jasa Komunikasi, Sumber Daya Air dan Listrik yang Disediakan</i>				1 Laporan	18.200.000,00	Kab. Buton Selatan, Batauga, Masiri	DANA TRANSFER UMUM-DANA ALOKASI UMUM	Memperkuat Stabilitas Polhukhankam Dan Transformasi Pelayanan Publik	4. Tata Kelola Pemerintahan Yang Baik 4. Peningkatan Kualitas Tata Kelola Pemerintahan dan Zona Integritas	-		25.000.000,00	BADAN KESATUAN BANGSA DAN POLITIK
	8.01.01.2.08.0004	Penyediaan Jasa Pelayanan Umum Kantor														
			<i>Jumlah Laporan Penyediaan Jasa Pelayanan Umum Kantor yang Disediakan</i>				1 Laporan	107.448.600,00	Kab. Buton Selatan, Batauga, Masiri	DANA TRANSFER UMUM-DANA ALOKASI UMUM	Memperkuat Stabilitas Polhukhankam Dan Transformasi Pelayanan Publik	4. Tata Kelola Pemerintahan Yang Baik 4. Peningkatan Kualitas Tata Kelola Pemerintahan dan Zona Integritas	-		120.000.000,00	BADAN KESATUAN BANGSA DAN POLITIK
	8.01.01.2.09	Pemeliharaan Barang Milik Daerah Penunjang Urusan Pemerintahan Daerah	<i>Cakupan Pemeliharaan Barang Milik Daerah Penunjang Urusan Pemerintahan Daerah yang Terpenuhi</i>	-			100 %	47.863.990,00			Memperkuat Stabilitas Polhukhankam Dan Transformasi Pelayanan Publik	4. Tata Kelola Pemerintahan Yang Baik 4. Peningkatan Kualitas Tata Kelola Pemerintahan dan Zona Integritas	-	-	65.000.000,00	BADAN KESATUAN BANGSA DAN POLITIK

NO	KODE	URUSAN / BIDANG URUSAN / PROGRAM / KEGIATAN / SUB KEGIATAN	INDIKATOR PROGRAM / KEGIATAN / SUB KEGIATAN	TARGET AKHIR PERIODE RENSTRA OPD	REALISASI CAPAIAN RENJA OPD TAHUN 2023	PRAKIRAAN CAPAIAN TARGET RENJA OPD TAHUN 2024	CAPAIAN KINERJA DAN KERANGKA PENDANAAN						KELOMPOK SASARAN	PRAKIRAAN MAJU RENCANA TAHUN 2026		PERANGKAT DAERAH PENANGGUNG JAWAB
							TARGET 2025	PAGU INDIKATIF (Rp)	LOKASI	SUMBER DANA	PRIORITAS			TARGET	PAGU INDIKATIF (Rp)	
											NASIONAL	DAERAH				
1	2	3	4	5	6	7	8	9	10	11	12	13	14	15	16	17
	8.01.01.2.09.0001	Penyediaan Jasa Pemeliharaan, Biaya Pemeliharaan, dan Pajak Kendaraan Perorangan Dinas atau Kendaraan Dinas Jabatan														
			Jumlah Kendaraan Perorangan Dinas atau Kendaraan Dinas Jabatan yang Dipelihara dan dibayarkan Pajaknya				10 Unit	40.800.000,00	Kab. Buton Selatan, Batauga, Masiri	DANA TRANSFER UMUM-DANA ALOKASI UMUM	Memperkuat Stabilitas Polhukhankam Dan Transformasi Pelayanan Publik	4. Tata Kelola Pemerintahan Yang Baik 4. Peningkatan Kualitas Tata Kelola Pemerintahan dan Zona Integritas	-		45.000.000,00	BADAN KESATUAN BANGSA DAN POLITIK
	8.01.01.2.09.0006	Pemeliharaan Peralatan dan Mesin Lainnya														
			Jumlah Peralatan dan Mesin Lainnya yang Dipelihara				6 Unit	4.670.000,00	Kab. Buton Selatan, Batauga, Masiri	DANA TRANSFER UMUM-DANA ALOKASI UMUM	Memperkuat Stabilitas Polhukhankam Dan Transformasi Pelayanan Publik	4. Tata Kelola Pemerintahan Yang Baik 4. Peningkatan Kualitas Tata Kelola Pemerintahan dan Zona Integritas	-		7.500.000,00	BADAN KESATUAN BANGSA DAN POLITIK
	8.01.01.2.09.0010	Pemeliharaan/Rehabilitasi Sarana dan Prasarana Gedung Kantor atau Bangunan Lainnya														
			Jumlah Sarana dan Prasarana Gedung Kantor atau Bangunan Lainnya yang Dipelihara/Direhabilitasi				1 Unit	2.393.990,00	Kab. Buton Selatan, Batauga, Masiri	DANA TRANSFER UMUM-DANA ALOKASI UMUM	Memperkuat Stabilitas Polhukhankam Dan Transformasi Pelayanan Publik	4. Tata Kelola Pemerintahan Yang Baik 4. Peningkatan Kualitas Tata Kelola Pemerintahan dan Zona Integritas	-		12.500.000,00	BADAN KESATUAN BANGSA DAN POLITIK
2.	8.01.02	PROGRAM PENGUATAN IDEOLOGI PANCASILA DAN KARAKTER KEBANGSAAN	Presentase Penguatan Ideologi Pancasila dan Karakter Kebangsaan	100 %			100 %	650.000.000,00						100 %	925.000.000,00	
	8.01.02.2.01	Perumusan Kebijakan Teknis dan Pemantapan Pelaksanaan Bidang Ideologi Pancasila dan Karakter Kebangsaan	Presentase Kebijakan Teknis dan Pemantauan Pelaksanaan Bidang Ideologi Pancasila dan Karakter Kebangsaan	-			100 %	650.000.000,00			Memperkuat Stabilitas Polhukhankam Dan Transformasi Pelayanan Publik	4. Tata Kelola Pemerintahan Yang Baik 4. Peningkatan Kualitas Tata Kelola Pemerintahan dan Zona Integritas	-	-	925.000.000,00	BADAN KESATUAN BANGSA DAN POLITIK
	8.01.02.2.01.0004	Pelaksanaan Koordinasi di Bidang Ideologi Wawasan Kebangsaan, Bela Negara, Karakter Bangsa, Pembauran Kebangsaan, Bineka Tunggal Ika dan Sejarah Kebangsaan														

NO	KODE	URUSAN / BIDANG URUSAN / PROGRAM / KEGIATAN / SUB KEGIATAN	INDIKATOR PROGRAM / KEGIATAN / SUB KEGIATAN	TARGET AKHIR PERIODE RENSTRA OPD	REALISASI CAPAIAN RENJA OPD TAHUN 2023	PRAKIRAAN CAPAIAN TARGET RENJA OPD TAHUN 2024	CAPAIAN KINERJA DAN KERANGKA PENDANAAN						KELOMPOK SASARAN	PRAKIRAAN MAJU RENCANA TAHUN 2026		PERANGKAT DAERAH PENANGGUNG JAWAB
							TARGET 2025	PAGU INDIKATIF (Rp)	LOKASI	SUMBER DANA	PRIORITAS			TARGET	PAGU INDIKATIF (Rp)	
											NASIONAL	DAERAH				
1	2	3	4	5	6	7	8	9	10	11	12	13	14	15	16	17
			Jumlah Orang yang Mengikuti Koordinasi di Bidang Ideologi Wawasan Kebangsaan, Bela Negara, Karakter Bangsa, Pembauran Kebangsaan, Bineka Tunggal Ika dan Sejarah Kebangsaan				10 Orang	19.000.000,00	Kab. Buton Selatan, Batauga, Masiri	DANA TRANSFER UMUM-DANA ALOKASI UMUM	Memperkuat Stabilitas Polhukhankam Dan Transformasi Pelayanan Publik	4. Tata Kelola Pemerintahan Yang Baik 4. Peningkatan Kualitas Tata Kelola Pemerintahan dan Zona Integritas	-		75.000.000,00	BADAN KESATUAN BANGSA DAN POLITIK
	8.01.02.2.01.0005	Pelaksanaan Monitoring Evaluasi dan Pelaporan di Bidang Ideologi Wawasan Kebangsaan, Bela Negara, Karakter Bangsa, Pembauran Kebangsaan, Bineka Tunggal Ika dan Sejarah Kebangsaan														
			Jumlah Laporan Hasil Monitoring Evaluasi dan Pelaporan di Bidang Ideologi Wawasan Kebangsaan, Bela Negara, Karakter Bangsa, Pembauran Kebangsaan, Bineka Tunggal Ika dan Sejarah Kebangsaan				1 Laporan	17.000.000,00	Kab. Buton Selatan, Batauga, Masiri	DANA TRANSFER UMUM-DANA ALOKASI UMUM	Memperkuat Stabilitas Polhukhankam Dan Transformasi Pelayanan Publik	4. Tata Kelola Pemerintahan Yang Baik 4. Peningkatan Kualitas Tata Kelola Pemerintahan dan Zona Integritas	-		50.000.000,00	BADAN KESATUAN BANGSA DAN POLITIK
	8.01.02.2.01.0006	Pembentukan dan Penumbuhan Karakter Keluarga Melalui Peningkatan Kesadaran Masyarakat akan Pentingnya Penghayatan dan Pengamalan Pancasila dalam Semua Aspek Kehidupan Bermasyarakat, Berbangsa, dan Bernegara														
			Jumlah Keluarga yang Mengikuti Pembentukan dan Penumbuhan Karakter Keluarga Melalui Peningkatan Kesadaran Masyarakat Akan Pentingnya Penghayatan dan Pengamalan Pancasila dalam Semua Aspek Kehidupan Bermasyarakat, Berbangsa, dan Bernegara				10 Keluarga	14.000.000,00	Kab. Buton Selatan, Batauga, Masiri	DANA TRANSFER UMUM-DANA ALOKASI UMUM	Memperkuat Stabilitas Polhukhankam Dan Transformasi Pelayanan Publik	4. Tata Kelola Pemerintahan Yang Baik 4. Peningkatan Kualitas Tata Kelola Pemerintahan dan Zona Integritas	-		50.000.000,00	BADAN KESATUAN BANGSA DAN POLITIK
	8.01.02.2.01.0008	Pembentukan Paskibraka														
			Jumlah Paskibraka				72 Orang	600.000.000,00	Kab. Buton Selatan, Batauga, Masiri	SISA LEBIH PERHITUNGAN ANGGARAN TAHUN SEBELUMNYA	Memperkuat Stabilitas Polhukhankam Dan Transformasi Pelayanan Publik	4. Tata Kelola Pemerintahan Yang Baik 4. Peningkatan Kualitas Tata Kelola Pemerintahan dan Zona Integritas	-		750.000.000,00	BADAN KESATUAN BANGSA DAN POLITIK
3.	8.01.03	PROGRAM PENINGKATAN PERAN PARTAI POLITIK DAN LEMBAGA PENDIDIKAN MELALUI PENDIDIKAN POLITIK DAN PENGEMBANGAN ETIKA SERTA BUDAYA POLITIK	persentase peningkatan peran partai politik dan lembaga pendidikan melalui pendidikan politik dan pengembangan etika serta budaya politik yang terlaksana	100 %			100 %	544.104.000,00						100 %	645.000.000,00	

NO	KODE	URUSAN / BIDANG URUSAN / PROGRAM / KEGIATAN / SUB KEGIATAN	INDIKATOR PROGRAM / KEGIATAN / SUB KEGIATAN	TARGET AKHIR PERIODE RENSTRA OPD	REALISASI CAPAIAN RENJA OPD TAHUN 2023	PRAKIRAAN CAPAIAN TARGET RENJA OPD TAHUN 2024	CAPAIAN KINERJA DAN KERANGKA PENDANAAN						KELOMPOK SASARAN	PRAKIRAAN MAJU RENCANA TAHUN 2026		PERANGKAT DAERAH PENANGGUNG JAWAB
							TARGET 2025	PAGU INDIKATIF (Rp)	LOKASI	SUMBER DANA	PRIORITAS			TARGET	PAGU INDIKATIF (Rp)	
											NASIONAL	DAERAH				
1	2	3	4	5	6	7	8	9	10	11	12	13	14	15	16	17
	8.01.03.2.01	Perumusan Kebijakan Teknis dan Pemantapan Pelaksanaan Bidang Pendidikan Politik, Etika Budaya Politik, Peningkatan Demokrasi, Fasilitasi Kelembagaan Pemerintahan, Perwakilan dan Partai Politik, Pemilihan Umum/Pemilihan Umum Kepala Daerah, serta Pemantauan Situasi Politik	Presentase Kebijakan Teknis dan Pemantapan Pelaksanaan Bidang Pendidikan Politik, Etika Budaya Politik, Peningkatan Demokrasi, Fasilitasi Kelembagaan Pemerintahan, Perwakilan dan Partai Politik, Pemilihan Umum/Pemilihan Umum Kepala Daerah, serta Pemantauan Situasi Politik	-			100 %	544.104.000,00			Memperkuat Stabilitas Polhukhankam Dan Transformasi Pelayanan Publik	4. Tata Kelola Pemerintahan Yang Baik 4. Peningkatan Kualitas Tata Kelola Pemerintahan dan Zona Integritas	-	-	645.000.000,00	BADAN KESATUAN BANGSA DAN POLITIK
	8.01.03.2.01.0001	Penyusunan Program Kerja di Bidang Pendidikan Politik, Etika Budaya Politik, Peningkatan Demokrasi, Fasilitasi Kelembagaan Pemerintahan, Perwakilan dan Partai Politik, Pemilihan Umum/Pemilihan Umum Kepala Daerah, serta Pemantauan Situasi Politik di Daerah														
			Jumlah Dokumen Program Kerja di Bidang Pendidikan Politik, Etika Budaya Politik, Peningkatan Demokrasi, Fasilitasi Kelembagaan Pemerintahan, Perwakilan dan Partai Politik, Pemilihan Umum/Pemilihan Umum Kepala Daerah, serta Pemantauan Situasi Politik di Daerah yang Disusun				1 Dokumen	14.000.000,00	Kab. Buton Selatan, Batauga, Masiri	DANA TRANSFER UMUM-DANA ALOKASI UMUM	Memperkuat Stabilitas Polhukhankam Dan Transformasi Pelayanan Publik	4. Tata Kelola Pemerintahan Yang Baik 4. Peningkatan Kualitas Tata Kelola Pemerintahan dan Zona Integritas	-		20.000.000,00	BADAN KESATUAN BANGSA DAN POLITIK
	8.01.03.2.01.0002	Penyusunan Bahan Perumusan Kebijakan di Bidang Pendidikan Politik, Etika Budaya Politik, Peningkatan Demokrasi, Fasilitasi Kelembagaan Pemerintahan, Perwakilan dan Partai Politik, Pemilihan Umum/Pemilihan Umum Kepala Daerah, serta Pemantauan Situasi Politik di Daerah														
			Jumlah Kebijakan di Bidang Pendidikan Politik, Etika Budaya Politik, Peningkatan Demokrasi, Fasilitasi Kelembagaan Pemerintahan, Perwakilan dan Partai Politik, Pemilihan Umum/Pemilihan Umum Kepala Daerah, serta Pemantauan Situasi Politik di Daerah yang Disusun				1 Dokumen	494.104.000,00	Kab. Buton Selatan, Batauga, Masiri	SISA LEBIH PERHITUNGAN ANGGARAN TAHUN SEBELUMNYA	Memperkuat Stabilitas Polhukhankam Dan Transformasi Pelayanan Publik	4. Tata Kelola Pemerintahan Yang Baik 4. Peningkatan Kualitas Tata Kelola Pemerintahan dan Zona Integritas	-		500.000.000,00	BADAN KESATUAN BANGSA DAN POLITIK
	8.01.03.2.01.0004	Pelaksanaan Koordinasi di Bidang Pendidikan Politik, Etika Budaya Politik, Peningkatan Demokrasi, Fasilitasi Kelembagaan Pemerintahan, Perwakilan dan Partai Politik, Pemilihan Umum/Pemilihan Umum Kepala Daerah, serta Pemantauan Situasi Politik di Daerah														
			Jumlah Orang yang Mengikuti Koordinasi di Bidang Pendidikan Politik, Etika Budaya Politik, Peningkatan Demokrasi, Fasilitasi Kelembagaan Pemerintahan, Perwakilan dan Partai Politik, Pemilihan Umum/Pemilihan Umum Kepala Daerah, serta Pemantauan Situasi Politik di Daerah				5 Orang	15.000.000,00	Kab. Buton Selatan, Batauga, Masiri	DANA TRANSFER UMUM-DANA ALOKASI UMUM	Memperkuat Stabilitas Polhukhankam Dan Transformasi Pelayanan Publik	4. Tata Kelola Pemerintahan Yang Baik 4. Peningkatan Kualitas Tata Kelola Pemerintahan dan Zona Integritas	-		75.000.000,00	BADAN KESATUAN BANGSA DAN POLITIK
	8.01.03.2.01.0005	Pelaksanaan Monitoring, Evaluasi dan Pelaporan di Bidang Pendidikan Politik, Etika Budaya Politik, Peningkatan Demokrasi, Fasilitasi Kelembagaan Pemerintahan, Perwakilan dan Partai Politik, Pemilihan Umum/Pemilihan Umum Kepala Daerah, serta Pemantauan Situasi Politik di Daerah														

NO	KODE	URUSAN / BIDANG URUSAN / PROGRAM / KEGIATAN / SUB KEGIATAN	INDIKATOR PROGRAM / KEGIATAN / SUB KEGIATAN	TARGET AKHIR PERIODE RENSTRA OPD	REALISASI CAPAIAN RENJA OPD TAHUN 2023	PRAKIRAAN CAPAIAN TARGET RENJA OPD TAHUN 2024	CAPAIAN KINERJA DAN KERANGKA PENDANAAN						KELOMPOK SASARAN	PRAKIRAAN MAJU RENCANA TAHUN 2026		PERANGKAT DAERAH PENANGGUNG JAWAB
							TARGET 2025	PAGU INDIKATIF (Rp)	LOKASI	SUMBER DANA	PRIORITAS			TARGET	PAGU INDIKATIF (Rp)	
											NASIONAL	DAERAH				
1	2	3	4	5	6	7	8	9	10	11	12	13	14	15	16	17
			Jumlah Laporan Hasil Monitoring, Evaluasi dan Pelaporan di Bidang Pendidikan Politik, Etika Budaya Politik, Peningkatan Demokrasi, Fasilitasi Kelembagaan Pemerintahan, Perwakilan dan Partai Politik, Pemilihan Umum/Pemilihan Umum Kepala Daerah, serta Pemantauan Situasi Politik di Daerah				1 Laporan	21.000.000,00	Kab. Buton Selatan, Batauga, Masiri	DANA TRANSFER UMUM-DANA ALOKASI UMUM	Memperkuat Stabilitas Polhukhankam Dan Transformasi Pelayanan Publik	4. Tata Kelola Pemerintahan Yang Baik 4. Peningkatan Kualitas Tata Kelola Pemerintahan dan Zona Integritas	-		50.000.000,00	BADAN KESATUAN BANGSA DAN POLITIK
4.	8.01.04	PROGRAM PEMBERDAYAAN DAN PENGAWASAN ORGANISASI KEMASYARAKATAN	Persentase pemberdayaan dan pengawasan organisasi kemasyarakatan	100 %			100 %	26.000.000,00						100 %	100.000.000,00	
	8.01.04.2.01	Perumusan Kebijakan Teknis dan Pemantapan Pelaksanaan Bidang Pemberdayaan dan Pengawasan Organisasi Kemasyarakatan	Presentase Kebijakan Teknis dan Pemantapan Pelaksanaan Bidang Pemberdayaan dan Pengawasan Organisasi Kemasyarakatan	-			100 %	26.000.000,00			Memperkuat Stabilitas Polhukhankam Dan Transformasi Pelayanan Publik	4. Tata Kelola Pemerintahan Yang Baik 4. Peningkatan Kualitas Tata Kelola Pemerintahan dan Zona Integritas	-	-	100.000.000,00	BADAN KESATUAN BANGSA DAN POLITIK
	8.01.04.2.01.0004	Pelaksanaan Koordinasi di Bidang Pendaftaran Ormas, Pemberdayaan Ormas, Evaluasi dan Mediasi Sengketa Ormas, Pengawasan Ormas dan Ormas Asing di Daerah														
			Jumlah Orang yang Mengikuti Koordinasi di Bidang Pendaftaran Ormas, Pemberdayaan Ormas, Evaluasi dan Mediasi Sengketa Ormas, Pengawasan Ormas dan Ormas Asing di Daerah				5 Orang	14.000.000,00	Kab. Buton Selatan, Batauga, Masiri	DANA TRANSFER UMUM-DANA ALOKASI UMUM	Memperkuat Stabilitas Polhukhankam Dan Transformasi Pelayanan Publik	4. Tata Kelola Pemerintahan Yang Baik 4. Peningkatan Kualitas Tata Kelola Pemerintahan dan Zona Integritas	-		50.000.000,00	BADAN KESATUAN BANGSA DAN POLITIK
	8.01.04.2.01.0005	Pelaksanaan Monitoring, Evaluasi dan Pelaporan di Bidang Pendaftaran Ormas, Pemberdayaan Ormas, Evaluasi dan Mediasi Sengketa Ormas, Pengawasan Ormas dan Ormas Asing di Daerah														
			Jumlah Laporan Hasil Monitoring, Evaluasi dan Pelaporan di Bidang Pendaftaran Ormas, Pemberdayaan Ormas, Evaluasi dan Mediasi Sengketa Ormas, Pengawasan Ormas dan Ormas Asing di Daerah				1 Laporan	12.000.000,00	Kab. Buton Selatan, Batauga, Masiri	DANA TRANSFER UMUM-DANA ALOKASI UMUM	Memperkuat Stabilitas Polhukhankam Dan Transformasi Pelayanan Publik	4. Tata Kelola Pemerintahan Yang Baik 4. Peningkatan Kualitas Tata Kelola Pemerintahan dan Zona Integritas	-		50.000.000,00	BADAN KESATUAN BANGSA DAN POLITIK
5.	8.01.05	PROGRAM PEMBINAAN DAN PENGEMBANGAN KETAHANAN EKONOMI, SOSIAL, DAN BUDAYA	persentase pembinaan dan pengembangann ketahanan ekonomi, sosial dan budaya yang terlaksana	100 %			100 %	24.000.000,00						100 %	70.000.000,00	

NO	KODE	URUSAN / BIDANG URUSAN / PROGRAM / KEGIATAN / SUB KEGIATAN	INDIKATOR PROGRAM / KEGIATAN / SUB KEGIATAN	TARGET AKHIR PERIODE RENSTRA OPD	REALISASI CAPAIAN RENJA OPD TAHUN 2023	PRAKIRAAN CAPAIAN TARGET RENJA OPD TAHUN 2024	CAPAIAN KINERJA DAN KERANGKA PENDANAAN						KELOMPOK SASARAN	PRAKIRAAN MAJU RENCANA TAHUN 2026		PERANGKAT DAERAH PENANGGUNG JAWAB
							TARGET 2025	PAGU INDIKATIF (Rp)	LOKASI	SUMBER DANA	PRIORITAS			TARGET	PAGU INDIKATIF (Rp)	
											NASIONAL	DAERAH				
1	2	3	4	5	6	7	8	9	10	11	12	13	14	15	16	17
	8.01.05.2.01	Perumusan Kebijakan Teknis dan Pemantapan Pelaksanaan Bidang Ketahanan Ekonomi, Sosial dan Budaya	Presentase Kebijakan Teknis dan Pemantapan Pelaksanaan Bidang Ketahanan Ekonomi, Sosial dan Budaya	-			100 %	24.000.000,00			Memperkuat Stabilitas Polhukhankam Dan Transformasi Pelayanan Publik	4. Tata Kelola Pemerintahan Yang Baik 4. Peningkatan Kualitas Tata Kelola Pemerintahan dan Zona Integritas	-	-	70.000.000,00	BADAN KESATUAN BANGSA DAN POLITIK
	8.01.05.2.01.0002	Penyusunan Bahan Perumusan Kebijakan di Bidang Ketahanan Ekonomi, Sosial, Budaya dan Fasilitas Pencegahan Penyalagunaan Narkotika, Fasilitas Kerukunan Umat Beragama dan Penghayat Kepercayaan di Daerah														
			Jumlah Kebijakan di Bidang Ketahanan Ekonomi, Sosial, Budaya dan Fasilitas Pencegahan Penyalagunaan Narkotika, Fasilitas Kerukunan Umat Beragama dan Penghayat Kepercayaan di Daerah yang Disusun				1 Dokumen	14.000.000,00	Kab. Buton Selatan, Batauga, Masiri	DANA TRANSFER UMUM-DANA ALOKASI UMUM	Memperkuat Stabilitas Polhukhankam Dan Transformasi Pelayanan Publik	4. Tata Kelola Pemerintahan Yang Baik 4. Peningkatan Kualitas Tata Kelola Pemerintahan dan Zona Integritas	-		50.000.000,00	BADAN KESATUAN BANGSA DAN POLITIK
	8.01.05.2.01.0005	Pelaksanaan Monitoring, Evaluasi dan Pelaporan di Bidang Ketahanan Ekonomi, Sosial, Budaya dan Fasilitas Pencegahan Penyalagunaan Narkotika, Fasilitas Kerukunan Umat Beragama dan Penghayat Kepercayaan di Daerah														
			Jumlah Laporan Hasil Monitoring, Evaluasi dan Pelaporan di Bidang Ketahanan Ekonomi, Sosial, Budaya dan Fasilitas Pencegahan Penyalagunaan Narkotika, Fasilitas Kerukunan Umat Beragama dan Penghayat Kepercayaan di Daerah				1 Laporan	10.000.000,00	Kab. Buton Selatan, Batauga, Masiri	DANA TRANSFER UMUM-DANA ALOKASI UMUM	Memperkuat Stabilitas Polhukhankam Dan Transformasi Pelayanan Publik	4. Tata Kelola Pemerintahan Yang Baik 4. Peningkatan Kualitas Tata Kelola Pemerintahan dan Zona Integritas	-		20.000.000,00	BADAN KESATUAN BANGSA DAN POLITIK
6.	8.01.06	PROGRAM PENINGKATAN KEWASPADAAN NASIONAL DAN PENINGKATAN KUALITAS DAN FASILITASI PENANGANAN KONFLIK SOSIAL	Presentase peningkatan kewaspadaan nasional dan peningkatan kualitas dan fasilitas penanganan konflik sosial yang terlaksana	100 %			100 %	539.000.000,00						100 %	570.000.000,00	
	8.01.06.2.01	Perumusan Kebijakan Teknis dan Pelaksanaan Pemantapan Kewaspadaan Nasional dan Penanganan Konflik Sosial	Presentase Kebijakan Teknis dan Pelaksanaan Pemantapan Kewaspadaan Nasional dan Penanganan Konflik Sosial	-			100 %	539.000.000,00			Memperkuat Stabilitas Polhukhankam Dan Transformasi Pelayanan Publik	4. Tata Kelola Pemerintahan Yang Baik 4. Peningkatan Kualitas Tata Kelola Pemerintahan dan Zona Integritas	-	-	570.000.000,00	BADAN KESATUAN BANGSA DAN POLITIK
	8.01.06.2.01.0003	Pelaksanaan Kebijakan di Bidang Kewaspadaan Dini, Kerja Sama Intelijen, Pemantauan Orang Asing, Tenaga Kerja Asing dan Lembaga Asing, Kewaspadaan Perbatasan antar Negara, Fasilitas Kelembagaan Bidang Kewaspadaan, serta Penanganan Konflik di Daerah														

NO	KODE	URUSAN / BIDANG URUSAN / PROGRAM / KEGIATAN / SUB KEGIATAN	INDIKATOR PROGRAM / KEGIATAN / SUB KEGIATAN	TARGET AKHIR PERIODE RENSTRA OPD	REALISASI CAPAIAN RENJA OPD TAHUN 2023	PRAKIRAAN CAPAIAN TARGET RENJA OPD TAHUN 2024	CAPAIAN KINERJA DAN KERANGKA PENDANAAN						KELOMPOK SASARAN	PRAKIRAAN MAJU RENCANA TAHUN 2026		PERANGKAT DAERAH PENANGGUNG JAWAB
							TARGET 2025	PAGU INDIKATIF (Rp)	LOKASI	SUMBER DANA	PRIORITAS			TARGET	PAGU INDIKATIF (Rp)	
											NASIONAL	DAERAH				
1	2	3	4	5	6	7	8	9	10	11	12	13	14	15	16	17
			Jumlah Orang yang Mengikuti pelaksanaan Kebijakan di Bidang Kewaspadaan Dini, Kerja Sama Intelijen, Pemantauan Orang Asing, Tenaga Kerja Asing dan Lembaga Asing, Kewaspadaan Perbatasan antar Negara, Fasilitasi Kelembagaan Bidang Kewaspadaan, serta Penanganan Konflik di Daerah				10 Orang	14.000.000,00	Kab. Buton Selatan, Batauga, Masiri	DANA TRANSFER UMUM-DANA ALOKASI UMUM	Memperkuat Stabilitas Polhukhankam Dan Transformasi Pelayanan Publik	4. Tata Kelola Pemerintahan Yang Baik 4. Peningkatan Kualitas Tata Kelola Pemerintahan dan Zona Integritas	-		20.000.000,00	BADAN KESATUAN BANGSA DAN POLITIK
	8.01.06.2.01.0005	Pelaksanaan Monitoring, Evaluasi dan Pelaporan di Bidang Kewaspadaan Dini, Kerja Sama Intelijen, Pemantauan Orang Asing, Tenaga Kerja Asing dan Lembaga Asing, Kewaspadaan Perbatasan antar Negara, Fasilitasi Kelembagaan Bidang Kewaspadaan, serta Penanganan Konflik di Daerah														
			Jumlah Laporan Hasil Monitoring, Evaluasi dan Pelaporan di Bidang Kewaspadaan Dini, Kerja Sama Intelijen, Pemantauan Orang Asing, Tenaga Kerja Asing dan Lembaga Asing, Kewaspadaan Perbatasan antar Negara, Fasilitasi Kelembagaan Bidang Kewaspadaan, serta Penanganan Konflik di Daerah				1 Laporan	36.000.000,00	Kab. Buton Selatan, Batauga, Masiri	DANA TRANSFER UMUM-DANA ALOKASI UMUM	Memperkuat Stabilitas Polhukhankam Dan Transformasi Pelayanan Publik	4. Tata Kelola Pemerintahan Yang Baik 4. Peningkatan Kualitas Tata Kelola Pemerintahan dan Zona Integritas	-		50.000.000,00	BADAN KESATUAN BANGSA DAN POLITIK
	8.01.06.2.01.0006	Pelaksanaan Forum Koordinasi Pimpinan Daerah Kabupaten/Kota														
			Jumlah Dokumen Hasil Pelaksanaan Forum Koordinasi Pimpinan Daerah Kabupaten/Kota				1 Dokumen	489.000.000,00	Kab. Buton Selatan, Batauga, Masiri	SISA LEBIH PERHITUNGAN ANGGARAN TAHUN SEBELUMNYA	Memperkuat Stabilitas Polhukhankam Dan Transformasi Pelayanan Publik	4. Tata Kelola Pemerintahan Yang Baik 4. Peningkatan Kualitas Tata Kelola Pemerintahan dan Zona Integritas	-		500.000.000,00	BADAN KESATUAN BANGSA DAN POLITIK
	J U M L A H							751.013.710.072,00							572.281.697.322,48	



BAB VI

KINERJA PENYELENGGARAAN PEMERINTAH DAERAH

6.1 Penetapan Indikator Kinerja Utama (IKU)

Indikator Kinerja Utama (IKU) adalah alat ukur kuantitatif untuk mengetahui hasil dari pelaksanaan sasaran pembangunan daerah oleh Kepala Daerah. Tujuan penetapan IKU adalah memberikan gambaran tentang keberhasilan pencapaian target indikator tujuan dan sasaran daerah. Pencapaian indikator tujuan dan sasaran tersebut merupakan akumulasi dari pencapaian beberapa target indikator program pembangunan daerah.

Kesesuaian capaian indikator kinerja dengan target yang telah ditetapkan merupakan keberhasilan dari tujuan dan sasaran pembangunan daerah yang telah direncanakan. Untuk itu, diperlukan parameter keberhasilan/pencapaian suatu daerah yang dapat menggambarkan kemajuan daerah tersebut. Indikator kinerja juga diperlukan oleh masyarakat sebagai perwujudan transparansi dan akuntabilitas penyelenggaraan pemerintahan dan pembangunan daerah.

Kinerja pembangunan suatu daerah, pada dasarnya, digambarkan melalui tingkat efisiensi dan efektivitas pencapaian sasaran yang telah direncanakan pada awal pembuatan RPD Kabupaten Buton Selatan tahun 2023-2026. Oleh karena itu, penetapan indikator kinerja harus dilakukan secara tepat agar dapat menggambarkan keadaan capaian pembangunan secara riil. Berdasarkan uraian makna penetapan kinerja pemerintah tersebut, untuk dapat mengukur tingkat capaian kinerja pelaksanaan pembangunan daerah diperlukan penetapan indikator kinerja pembangunan daerah sebagai indikator kinerja utama (key performance indicator), sebagaimana lazimnya sebuah alat ukur kinerja suatu organisasi. Berikut ini penetapan indikator kinerja utama Kabupaten Buton Selatan tahun 2025 yang tersaji pada tabel berikut.



Tabel 6.1. Indikator Kinerja Utama (IKU) Daerah Kabupaten Buton Selatan Tahun 2025

NO	Aspek/Fokus/Indikator Kinerja Utama	Kondisi Awal Kinerja	Target Capaian Tahun 2025
1	2	3	4
I	KESEJAHTERAAN DAN PEMERATAAN EKONOMI		
1.1	Laju Pertumbuhan Ekonomi	2,29	5,6%
1.1.a	LPE Non Pertambangan dan Penggalian	0,04%	0,10%
1.1.b	LPE kategori Pertanian, Kehutanan dan Perikanan	3,53	4,25
1.2	Tingkat Kemiskinan	14,62%	11%
1.2.a	Indeks gini	0,324	0,280
1.2.b	Indeks Kualitas Lingkungan Hidup	70,18%	76%
II	SUMBER DAYA MANUSIA		
2.1	Indeks Pembangunan Manusia (IPM)	64,99	70
2.1.a	Indeks Pendidikan	0,62	0,68
2.1.b	Angka Harapan Hidup	67,69	73
III	PENGELOLAAN PEMERINTAHAN		
3.1	Indeks Reformasi Birokrasi	50,76	62
3.1.a	Nilai SAKIP Daerah	CC	BB
3.1.b	Indeks Persepsi Anti Korupsi	9,65	9,8
3.1.c	Opini Laporan Keuangan Daerah	WTP	WTP
3.1.d	Indeks Persepsi Kualitas Pelayanan Publik	8,88	9,1

6.2 Penetapan Indikator Kinerja Kunci (IKK)

Indikator Kinerja Kunci (IKK) adalah indikator kinerja yang menggambarkan keberhasilan penyelenggaraan suatu urusan pemerintahan. IKK adalah alat ukur kuantitatif untuk mengetahui hasil dari pelaksanaan sasaran pembangunan daerah oleh Kepala Perangkat Daerah (PD). Tujuan penetapan IKK Kepala PD adalah memberikan gambaran tentang keberhasilan pencapaian target indikator sasaran daerah (outcome). Pencapaian indikator sasaran tersebut merupakan akumulasi dari pencapaian beberapa target indikator program. Secara rinci, IKK Kepala Perangkat Daerah dapat dilihat pada Tabel berikut.



Tabel 6.2. Indikator Kinerja Kunci (IKK) Daerah Kabupaten Buton Selatan Tahun 2025

NO	Aspek/Fokus/Bidang Urusan/Indikator Kinerja Kunci	Kondisi Awal Kinerja	Target Capaian Tahun 2025
1	2	3	4
I	FOKUS KESEJAHTERAAN DAN PEMERATAAN EKONOMI		
	Koperasi, usaha kecil, dan menengah		
1.1.a.a	Persentase UMKM yang naik skala usaha	2	8
1.1.a.b	Persentase Koperasi Aktif	16	19
	Perindustrian dan Perdagangan		
1.1.a.c	Persentase Sarana Perdagangan yang layak	5	15
1.1.a.d	Persentase Industri Mikro, Kecil, Menengah (IKM) yang naik skala usaha	2	10
	Penanaman Modal dan PTSP		
1.1.a.e	Jumlah Realisasi Investasi PMDN/PMA	5,147.100 M	12 M
	Pariwisata		
1.1.a.f	Jumlah Kunjungan Wisatawan	39.744	49.400
	Pendapatan		
1.1.a.g	Kontribusi Objek Wisata terhadap PAD	5.190.900	25.000.000
	Pertanian		
1.1.b.a	Peningkatan Produksi sektor Pertanian (ton/Th)	0	33.098,15
	Perikanan		
1.1.b.b	Volume Produksi Perikanan	31.103 Ton	36.000 Ton
	Tenaga Kerja dan Transmigrasi		
1.2.a.a	Indeks Produktifitas Tenaga Kerja	30,15	39
	Pemberdayaan Masyarakat dan Desa		
1.2.a.b	Indeks Desa Membangun	0,6327	0,6528
	Sosial		
1.2.a.c	Persentase penurunan jumlah PPKS	25%	60%
	Ketahanan Pangan		
1.2.a.d	Skor Pola Pangan Harapan	68,10	85,5
	Pekerjaan Umum dan Penataan Ruang		
1.2.a.e	Persentase Panjang jalan dalam kondisi mantap (Km)	65%	91,23%
1.2.a.f	Persentase penyediaan akses sanitasi bagi masyarakat	45%	48%



Kabupaten Buton Selatan

NO	Aspek/Fokus/Bidang Urusan/Indikator Kinerja Kunci	Kondisi Awal Kinerja	Target Capaian Tahun 2025
1	2	3	4
1.2.a.g	Persentase penyediaan akses air minum bagi masyarakat	64%	67%
	Perumahan dan Kawasan Permukiman		
1.2.a.g	Persentase Rumah layak huni	55,28%	57,47%
	Perhubungan		
1.2.a.h	Rasio Konektivitas Transportasi Kabupaten	59,8	83,5
	Lingkungan Hidup		
1.2.b.a	Indeks kualitas air	60	75
1.2.b.b	Indeks kualitas tutupan lahan	53,56	52,92
1.2.b.c	Indeks kualitas udara	88,62	99,50
	BPBD		
1.2.b.d	Indeks Resiko Bencana	49,32	46
	Lingkungan Hidup		
1.2.b.e 1.2.b.e	Persentase Pengelolaan Persampahan	86	93
II	SUMBER DAYA MANUSIA		
	Pendidikan		
2.1.a.a	Rata-rata Kemampuan Literasi SD berdasarkan Asesmen Nasional	1,54	1,94
2.1.a.b	Rata-rata Kemampuan Numerasi SD berdasarkan Asesmen Nasional	1,45	1,85
2.1.a.c	Rata-rata Kemampuan Literasi SMP berdasarkan Asesmen Nasional	1,64	2,04
2.1.a.d	Rata-rata Kemampuan Numerasi SMP berdasarkan Asesmen Nasional	1,6	2,0
2.1.a.e	Peningkatan proporsi satuan paud yang mendapatkan minimal akreditasi B	62,5	62,64
	Pemuda dan Olahraga		
2.1.a.f	Tingkat partisipasi pemuda dalam kegiatan ekonomi mandiri	10	70
2.1.a.g	Tingkat Partisipasi Pemuda dalam organisasi Kepemudaan dan Sosial Kemasyarakatan	10	75
	Perpustakaan		
2.1.a.h	Persentase Kemanfaatan Perpustakaan (Perpustakaan Umum Daerah, Perpustakaan Desa/Masyarakat, Perpustakaan Sekolah)	5	8
	Pemberdayaan Perempuan dan Perlindungan Anak		
2.1.a.i	Indeks Pembangunan Gender (IPG)	74,75	75,50
2.1.a.j	Indeks Komposit Kesejahteraan Anak	0,006	260
	Kebudayaan		



Kabupaten Buton Selatan

NO	Aspek/Fokus/Bidang Urusan/Indikator Kinerja Kunci	Kondisi Awal Kinerja	Target Capaian Tahun 2025
1	2	3	4
2.1.a.k	Persentase pelestarian warisan budaya	30	45
	Kesehatan		
2.2.a.a	Indeks Keluarga Sehat Kabupaten	0,13	0,20
2.2.a.b	Angka Kematian Ibu	284	272
2.2.a.c	Angka Kematian Bayi	4,3	3,8
2.2.a.d	Prevalensi Stunting	28,66 %	22 %
	Pengendalian Penduduk & KB		
2.2.a.e	Total Fertility Rate (TFR)	2,65	2,62
2,2,a,f	Persentase Keluarga Beresiko Stunting	54,42	46,26
III	PENGELOLAAN PEMERINTAHAN		
	Sekretariat Daerah		
3.1.a.a	Nilai LPPD	2,8506	3,6
	BKPSDM		
3.1.a.b	Indeks Profesionalitas ASN	20%	30%
3.1.a.c	Indeks Sistem Merit	30%	40%
	BAPPEDA		
3.1.a.d	Indeks Perencanaan Pembangunan	0,235	0,375
	Balitbang		
3.1.a.e	Indeks Inovasi Daerah	38,24	55,01
3.1.a.f	Indeks Daya Saing Daerah	0,452	2,575
	Inspektorat		
3.1.b.a	Indeks Maturitas SPIP	2,24	3
	Keuangan Daerah		
3.1.c.a	Penyajian Laporan Keuangan Sesuai dengan Standar Akuntansi Pemerintahan	YA	YA
3.1.c.b	Kosistensi APBD terhadap Dokumen Perencanaan	100	100
	Pendapatan		
3.1.c.c	Tingkat Pertumbuhan Penerimaan PAD	8,23%	11%
	Komunikasi dan Informatika		
3.1.d.a	Indeks SPBE	1,00	2,6
	Pemadam Kebakaran		
3.1.d.b	Waktu tanggap (response time) penanganan kebakaran	15	12
	Satuan Polisi Pamong Praja		



Kabupaten Buton Selatan

NO	Aspek/Fokus/Bidang Urusan/Indikator Kinerja Kunci	Kondisi Awal Kinerja	Target Capaian Tahun 2025
1	2	3	4
3.1.d.c	Persentase penegakan Perda	70	90
	Kesbangpol		
3.1.d.d	Angka Kejadian Konflik Sosial	0	0
	Kependudukan dan Catatan Sipil		
3.1.d.e	Indeks Kepuasan Masyarakat terhadap Dinas Kependudukan dan Pencatatan Sipil	83,86	89
	Sekretariat Dewan		
3.1.d.f	Jumlah Program Pembentukan Peraturan Daerah yang ditetapkan	7	7
	Kecamatan		
3.1.d.g	Indeks Kepuasan Masyarakat Kecamatan Batauga	84,50	87
3.1.d.h	Indeks Kepuasan Masyarakat Kecamatan Sampolawa	84,40	87
3.1.d.i	Indeks Kepuasan Masyarakat Kecamatan Lapandewa	84,30	87
3.1.d.j	Indeks Kepuasan Masyarakat Kecamatan Kadatua	84,20	87
3.1.d.k	Indeks Kepuasan Masyarakat Kecamatan Siompu	84,10	87
3.1.d.l	Indeks Kepuasan Masyarakat Kecamatan Siompu Barat	84,10	87
3.1.d.m	Indeks Kepuasan Masyarakat Kecamatan Batuatas	84,00	87
3.1.d.n	Penanaman Modal dan PTSP		
3.1.d.o	Indeks Kepuasan Masyarakat terhadap Pelayanan Perizinan dan Penanaman Modal	86,09	87,60
3.1.d.p	RSUD		
3.1.d.q	Nilai Kepuasan Masyarakat terhadap Pelayanan Kesehatan Di RSUD	83,5	86,5



BAB VII

PENUTUP

Rancangan Rencana Kerja Pemerintah Daerah (RKPD) Kabupaten Buton Selatan tahun 2025 merupakan pedoman bagi pemerintah dan masyarakat dalam penyelenggaraan pembangunan di Kabupaten Buton Selatan pada tahun 2025. RKPD ini akan menjadi dasar penyusunan Kebijakan Umum Anggaran (KUA) dan Prioritas dan Plafon Anggaran Sementara (PPAS) Kabupaten Buton Selatan Tahun Anggaran 2025. Dalam rangka penyusunan RKPD Kabupaten Buton Selatan Tahun 2025, terlebih dahulu dilaksanakan musyawarah antar pelaku pembangunan melalui forum musyawarah perencanaan pembangunan mulai dari tingkat desa/kelurahan, kecamatan, dan kabupaten. Hal ini bertujuan untuk memfasilitasi dan mengakomodir aspirasi serta kepentingan masyarakat dengan keluaran Rencana Kerja Pemerintah Daerah Kabupaten Buton Selatan tahun 2025. Walaupun demikian, secara sadar diakui bahwa RKPD Tahun 2025 ini tidak dapat memberikan jawaban yang menyeluruh terhadap kompleksitas permasalahan yang ada di masyarakat. Oleh karena itu, proses pembangunan yang berkelanjutan dan penentuan prioritas secara objektif sangat dibutuhkan untuk menjamin agar pembangunan berlangsung terus-menerus dan berada pada jalur yang tepat (on the right track).

Prioritas pembangunan pada tahun 2025 diharapkan dapat memenuhi tuntutan jangka pendek dan secara bertahap akan mendekatkan masyarakat Kabupaten Buton Selatan pada kondisi kesejahteraan, kemandirian, dan keadilan sosial yang hakiki sebagai cita-cita bersama.

Dalam rangka menjamin terlaksananya program dan kegiatan pembangunan, maka ditetapkan kaidah-kaidah pelaksanaan sebagai berikut:

1. Seluruh OPD di lingkungan Pemerintah Kabupaten Buton Selatan, masyarakat, serta dunia usaha berkewajiban untuk melaksanakan program dan kegiatan yang telah ditetapkan dalam RKPD Tahun 2025 secara sinergis dan terintegrasi.



Kabupaten Buton Selatan

2. Pemerintah Kabupaten Buton Selatan berkewajiban menjamin konsistensi antar dokumen perencanaan dan penganggaran. Sebagai pedoman dalam penyusunan APBD Kabupaten Buton Selatan Tahun 2025, RKPD Kabupaten Buton Selatan Tahun 2025 dijabarkan lebih lanjut dalam dokumen Kebijakan Umum Anggaran Pendapatan & Belanja Daerah (KUA-APBD) dan Plafon Prioritas Anggaran Sementara (PPAS) Tahun 2025.
3. Dalam rangka sinkronisasi dan sinergitas pelaksanaan program dan kegiatan pembangunan, yang pendanaannya bersumber dari APBD, APBD Provinsi, APBN/BLN/PHLN dan sumber-sumber lainnya yang sah, maka setiap OPD harus menyusun dan membuat Renja OPD, sebagai dasar pelaksanaan rencana kegiatan tahun 2025.
4. Pemerintah Kabupaten Buton Selatan berkewajiban memantau dan mengevaluasi pelaksanaan RKPD Kabupaten Buton Selatan Tahun 2025.
5. Untuk menjaga efisiensi dan efektivitas pelaksanaan program, setiap Kepala OPD wajib melakukan pengendalian pelaksanaan rencana pembangunan/kegiatan melalui upaya koreksi dan melaporkannya secara berkala 3 (tiga) bulan kepada Bupati melalui Kepala Bappeda.
6. Kepala Bappeda menghimpun dan menganalisa hasil pemantauan pelaksanaan rencana pembangunan/kegiatan yang dilakukan oleh masing-masing Kepala OPD.
7. RKPD Kabupaten Buton Selatan Tahun 2025 berlaku sejak tanggal ditetapkan sampai dengan akhir tahun 2025. Langkah-langkah persiapan dimulai sejak tanggal ditetapkan hingga pelaksanaannya perlu terus dilakukan dengan memperhatikan dan menerapkan prinsip-prinsip koordinasi, sinkronisasi, sinergitas, harmonisasi dan efektivitas serta efisiensi dalam penyelenggaraan pemerintahan dan pembangunan.

Pj. BUPATI BUTON SELATAN,

PAERINRINGI