



WALI KOTA YOGYAKARTA  
DAERAH ISTIMEWA YOGYAKARTA

PERATURAN DAERAH KOTA YOGYAKARTA  
NOMOR 3 TAHUN 2024  
TENTANG  
PERTANGGUNGJAWABAN PELAKSANAAN  
ANGGARAN PENDAPATAN DAN BELANJA DAERAH  
TAHUN ANGGARAN 2023

DENGAN RAHMAT TUHAN YANG MAHA ESA

WALI KOTA YOGYAKARTA,

- Menimbang : bahwa untuk melaksanakan ketentuan Pasal 3 ayat (3) Undang-Undang Nomor 17 Tahun 2003 tentang Keuangan Negara sebagaimana telah diubah dengan Undang-Undang Nomor 2 Tahun 2020 tentang Penetapan Peraturan Pemerintah Pengganti Undang-Undang Nomor 1 Tahun 2020 tentang Kebijakan Keuangan Negara dan Stabilitas Sistem Keuangan untuk Penanganan Pandemi Corona Virus Disease 2019 (Covid-19) dan/atau Dalam Rangka Menghadapi Ancaman yang Membahayakan Perekonomian Nasional dan/atau Stabilitas Sistem Keuangan Menjadi Undang-Undang dan Pasal 320 ayat (1) Undang-Undang Nomor 23 Tahun 2014 tentang Pemerintahan Daerah sebagaimana telah diubah beberapa kali terakhir dengan Undang-Undang Nomor 6 Tahun 2023 tentang Penetapan Peraturan Pemerintah Pengganti Undang-Undang Nomor 2 Tahun 2022 tentang Cipta Kerja menjadi Undang-Undang, perlu menetapkan Peraturan Daerah tentang Pertanggungjawaban Pelaksanaan Anggaran Pendapatan dan Belanja Daerah Tahun Anggaran 2023;
- Mengingat : 1. Pasal 18 ayat (6) Undang-Undang Dasar Negara Republik Indonesia Tahun 1945;
2. Undang-Undang Nomor 16 Tahun 1950 tentang Pembentukan Daerah-daerah Kota Besar Dalam Lingkungan Propinsi Djawa Timur, Djawa Tengah, Djawa Barat dan Dalam Daerah Istimewa Jogjakarta (Berita Negara Republik Indonesia Tahun 1950 Nomor 45);
3. Undang-Undang Nomor 17 Tahun 2003 tentang Keuangan Negara (Lembaran Negara Republik

Indonesia Tahun 2013 Nomor 47, Tambahan Lembaran Negara Republik Indonesia Nomor 4286) sebagaimana telah diubah dengan Undang-Undang Nomor 2 Tahun 2020 tentang Penetapan Peraturan Pemerintah Pengganti Undang-Undang Nomor 1 Tahun 2020 tentang Kebijakan Keuangan Negara dan Stabilitas Sistem Keuangan untuk Penanganan Pandemi Corona Virus Disease 2019 (Covid-19) dan/atau Dalam Rangka Menghadapi Ancaman yang Membahayakan Perekonomian Nasional dan/atau Stabilitas Sistem Keuangan Menjadi Undang-Undang(Lembaran Negara Republik Indonesia Tahun 2020 Nomor 134, Tambahan Lembaran Negara Republik Indonesia Nomor 6516).

4. Undang-Undang Nomor 23 Tahun 2014 tentang Pemerintahan Daerah (Lembaran Negara Republik Indonesia Tahun 2014 Nomor 244, Tambahan Lembaran Negara Republik Indonesia Nomor 5587) sebagaimana telah diubah beberapa kali terakhir dengan Undang-Undang Nomor 6 Tahun 2023 tentang Penetapan Peraturan Pemerintah Pengganti Undang-Undang Nomor 2 Tahun 2022 tentang Cipta Kerja menjadi Undang-Undang (Lembaran Negara Republik Indonesia Tahun 2023 Nomor 41, Tambahan Lembaran Negara Republik Indonesia Nomor 6856);
5. Peraturan Daerah Kota Yogyakarta Nomor 11 Tahun 2021 tentang Pengelolaan Keuangan Daerah (Lembaran Daerah Kota Yogyakarta Tahun 2021 Nomor 11, Tambahan Lembaran Daerah Kota Yogyakarta Nomor 11);

Dengan Persetujuan Bersama

DEWAN PERWAKILAN RAKYAT DAERAH KOTA YOGYAKARTA

dan

WALI KOTA YOGYAKARTA

MEMUTUSKAN:

Menetapkan: PERATURAN DAERAH TENTANG PERTANGGUNGJAWABAN PELAKSANAAN ANGGARAN PENDAPATAN DAN BELANJA DAERAH TAHUN ANGGARAN 2023.

Pasal 1

Dalam Peraturan Daerah ini yang dimaksud dengan:

1. Laporan Realisasi Anggaran adalah laporan yang menyajikan ikhtisar sumber, alokasi, dan pemakaian sumber daya keuangan yang dikelola oleh Pemerintah Daerah yang menggambarkan perbandingan antara anggaran dan realisasinya dalam satu periode pelaporan.

2. Sisa Lebih Perhitungan Anggaran yang selanjutnya disebut SiLPA adalah selisih lebih realisasi penerimaan dan pengeluaran anggaran selama 1 (satu) periode anggaran.
3. Laporan Perubahan Saldo Anggaran lebih adalah laporan yang menyajikan kenaikan atau penurunan Saldo Anggaran Lebih tahun pelaporan dibandingkan dengan tahun sebelumnya.
4. Neraca adalah laporan yang menggambarkan posisi keuangan Pemerintah Daerah mengenai aset, kewajiban dan ekuitas pada tanggal tertentu.
5. Laporan Operasional adalah laporan yang menyajikan ikhtisar sumber daya ekonomi yang menambah ekuitas dan penggunaannya yang dikelola oleh Pemerintah Daerah untuk kegiatan penyelenggaraan pemerintahan dalam satu periode pelaporan.
6. Laporan Arus Kas adalah laporan yang menyajikan informasi kas sehubungan dengan aktivitas operasi, investasi, pendanaan dan transitoris yang menggambarkan penerimaan, pengeluaran dan saldo akhir kas Pemerintah Daerah selama periode tertentu.
7. Laporan Perubahan Ekuitas adalah laporan yang menyajikan informasi kenaikan dan penurunan ekuitas tahun pelaporan dibandingkan dengan tahun sebelumnya.
8. Catatan atas Laporan Keuangan adalah penjelasan naratif atau rincian dari angka yang tercantum dalam laporan realisasi anggaran, laporan perubahan saldo anggaran lebih, laporan operasional, laporan perubahan ekuitas, neraca, dan laporan arus kas.
9. Ikhtisar Laporan Keuangan Badan Usaha Milik Daerah/Perusahaan Daerah adalah ringkasan laporan keuangan badan usaha milik daerah/perusahaan daerah yang menyajikan informasi tentang aset, kewajiban, dan ekuitas pada tanggal tertentu.
10. Pemerintah Daerah adalah Wali Kota sebagai unsur penyelenggara pemerintahan daerah yang memimpin pelaksanaan urusan pemerintahan yang menjadi kewenangan daerah otonom.
11. Daerah adalah Kota Yogyakarta.

## Pasal 2

- (1) Pertanggungjawaban pelaksanaan Anggaran Pendapatan dan Belanja Daerah Tahun Anggaran 2023 berupa laporan keuangan memuat:
  - a. Laporan Realisasi Anggaran;
  - b. Laporan Perubahan Saldo Anggaran Lebih;
  - c. Neraca;
  - d. Laporan Operasional;
  - e. Laporan Arus Kas;
  - f. Laporan Perubahan Ekuitas; dan
  - g. Catatan Atas Laporan Keuangan.
- (2) Laporan keuangan sebagaimana dimaksud pada ayat (1) dilampiri dengan Ikhtisar Laporan Keuangan Badan Usaha Milik Daerah/Perusahaan Daerah.

Pasal 3

Laporan Realisasi Anggaran sebagaimana dimaksud dalam Pasal 2 ayat (1) huruf a sebagai berikut:

a. Pendapatan.....	Rp	2.000.846.169.483,53	
Belanja .....	Rp	<u>1.972.232.487.691,95</u>	
Surplus.....	Rp		28.613.681.791,58
b. Pembiayaan			
- Penerimaan ..	Rp	301.465.479.935,93	
- Pengeluaran .	Rp	<u>54.667.000.000,00</u>	
Surplus.....	Rp		246.798.479.935,93
c. Sisa Lebih Pembiayaan Anggaran (SiLPA)	Rp		275.412.161.727,51

Pasal 4

Uraian Laporan Realisasi Anggaran sebagaimana dimaksud dalam Pasal 3 sebagai berikut:

- a. selisih anggaran dengan realisasi pendapatan sejumlah Rp109.155.110.339,53 (seratus sembilan milyar seratus lima puluh lima juta seratus sepuluh ribu tiga ratus tiga puluh sembilan rupiah lima puluh tiga sen) dengan rincian sebagai berikut:

1. Anggaran Pendapatan	Rp	1.891.691.059.144,00
2. Realisasi	Rp	<u>2.000.846.169.483,53</u>
Selisih Lebih	Rp	109.155.110.339,53

- b. selisih anggaran dengan realisasi belanja sejumlah Rp166.254.051.388,05 (seratus enam puluh enam milyar dua ratus lima puluh empat juta lima puluh satu ribu tiga ratus delapan puluh delapan rupiah lima sen) dengan rincian sebagai berikut:

1. Anggaran Belanja	Rp	2.138.486.539.080,00
2. Realisasi	Rp	<u>1.972.232.487.691,95</u>
Selisih kurang	Rp	(166.254.051.388,05)

- c. selisih anggaran dengan realisasi surplus/defisit sejumlah Rp275.409.161.727,58 (dua ratus tujuh puluh lima milyar empat ratus sembilan juta seratus enam puluh satu ribu tujuh ratus dua puluh tujuh rupiah lima puluh delapan sen) dengan rincian sebagai berikut:

1. Defisit Anggaran	Rp	(246.795.479.936,00)
2. Realisasi	Rp	<u>28.613.681.791,58</u>
Selisih Lebih	Rp	275.409.161.727,58

- d. selisih anggaran dengan realisasi penerimaan pembiayaan sejumlah Rp2.999.999,93 (dua juta sembilan ratus sembilan puluh sembilan ribu sembilan ratus sembilan puluh sembilan rupiah sembilan puluh tiga sen) dengan rincian sebagai berikut:

1. Anggaran penerimaan pembiayaan	Rp	301.462.479.936,00
2. Realisasi	Rp	<u>301.465.479.935,93</u>
Selisih lebih	Rp	2.999.999,93

- e. selisih anggaran dengan realisasi pengeluaran pembiayaan sebesar Rp0,00 (nol rupiah) dengan rincian sebagai berikut:



1. Anggaran pengeluaran pembiayaan	Rp	54.667.000.000,00
2. Realisasi	Rp	<u>54.667.000.000,00</u>
Selisih	Rp	-

f. selisih anggaran dengan realisasi pembiayaan netto sebesar Rp2.999.999,93 (dua juta sembilan ratus sembilan puluh sembilan ribu sembilan ratus sembilan puluh sembilan rupiah sembilan puluh tiga sen) dengan rincian sebagai berikut:

1. Anggaran Pembiayaan Netto	Rp	246.795.479.936,00
2. Realisasi	Rp	<u>246.798.479.935,93</u>
Selisih Lebih	Rp	2.999.999,93

#### Pasal 5

Laporan Perubahan Saldo Anggaran Lebih sebagaimana dimaksud dalam Pasal 2 ayat (1) huruf b per 31 Desember sebagai berikut:

a. Saldo Anggaran Lebih Awal	Rp	301.462.479.935,87
b. Penggunaan Saldo Anggaran Lebih sebagai Penerimaan Pembiayaan Tahun Berjalan	Rp	301.462.479.935,87
c. SiLPA/SiKPA	Rp	<u>275.412.161.727,51</u>
d. Saldo Anggaran Lebih Akhir	Rp	275.412.161.727,51

#### Pasal 6

Neraca sebagaimana dimaksud dalam Pasal 2 ayat (1) huruf c per 31 Desember sebagai berikut:

a. Jumlah aset	Rp	5.869.669.860.801,54
b. Jumlah kewajiban	Rp	16.399.662.135,61
c. Jumlah ekuitas	Rp	5.853.270.198.665,93

#### Pasal 7

Laporan Operasional sebagaimana dimaksud dalam Pasal 2 ayat (1) huruf d untuk tahun yang berakhir sampai dengan 31 Desember Tahun 2023 sebagai berikut:

a. Kegiatan Operasional			
1. Pendapatan-Laporan			
Operasional	Rp	2.134.580.438.058,85	
2. Beban-Laporan			
Operasional	Rp	1.913.935.141.453,88	
Surplus/Defisit dari Kegiatan Operasional			Rp 220.645.296.604,97
b. Kegiatan Non Operasional			
1. Surplus Non			
Operasional	Rp	-	
2. Defisit Non			
Operasional	Rp	-	
Surplus/Defisit dari Kegiatan Non Operasional			Rp -
c. Pos Luar Biasa			
1. Pendapatan Luar Biasa			
	Rp	-	
2. Beban Luar Biasa			
	Rp	-	
Jumlah Pos Luar Biasa			Rp -
d. Surplus/Defisit - Laporan Operasional			220.645.296.604,97

#### Pasal 8

Laporan Arus Kas sebagaimana dimaksud dalam Pasal 2 ayat (1) huruf e untuk tahun yang berakhir sampai dengan 31 Desember Tahun 2023 sebagai berikut:

a. Saldo kas 1 Januari 2023	Rp	301.462.479.935,87
b. Arus kas bersih dari aktivitas operasi	Rp	277.894.915.240,41
c. Arus kas bersih dari aktivitas investasi	Rp	(303.948.233.448,83)
d. Arus kas bersih dari aktivitas pendanaan	Rp	3.000.000,06
e. Arus kas bersih dari aktivitas transitoris	Rp	-
f. Saldo akhir 31 Desember 2023	Rp	275.412.161.727,51

#### Pasal 9

Laporan Perubahan Ekuitas sebagaimana dimaksud dalam Pasal 2 ayat (1) huruf f untuk tahun yang berakhir sampai dengan 31 Desember Tahun 2023 sebagai berikut:

a. ekuitas awal	Rp	5.731.532.674.189,92
b. surplus/defisit LO	Rp	220.645.296.604,97
c. ekuitas mutasi	Rp	(98.907.772.128,96)
d. ekuitas akhir	Rp	5.853.270.198.665,93

#### Pasal 10

Catatan Atas Laporan Keuangan sebagaimana dimaksud dalam Pasal 2 ayat (1) huruf g memuat informasi secara kuantitatif maupun kualitatif atas pos laporan keuangan.

## Pasal 11

Pertanggungjawaban Pelaksanaan Anggaran Pendapatan dan Belanja Daerah sebagaimana dimaksud dalam Pasal 2 tercantum dalam Lampiran yang merupakan bagian tidak terpisahkan dari Peraturan Daerah ini, terdiri atas:

- a. Lampiran I : Laporan Realisasi Anggaran (LRA) terdiri atas:
  - Lampiran I.1 : Ringkasan Laporan Realisasi Anggaran menurut urusan pemerintahan daerah dan organisasi;
  - Lampiran I.2 : Ringkasan Anggaran Pendapatan dan Belanja Daerah yang diklasifikasi menurut kelompok dan jenis pendapatan, belanja, dan pembiayaan;
  - Lampiran I.3 : Rincian Anggaran Pendapatan dan Belanja Daerah menurut urusan pemerintahan daerah, organisasi, program, kegiatan, sub kegiatan, kelompok, dan jenis pendapatan, belanja, dan pembiayaan; dan
  - Lampiran I.4 : Rekapitulasi realisasi belanja menurut urusan pemerintahan daerah, organisasi, program, kegiatan dan sub kegiatan;
- b. Lampiran II : Laporan perubahan saldo anggaran lebih;
- c. Lampiran III : Neraca;
- d. Lampiran IV : Laporan Operasional;
- e. Lampiran V : Laporan Arus Kas;
- f. Lampiran VI : Laporan Perubahan Ekuitas;
- g. Lampiran VII : Catatan Atas Laporan Keuangan;
- h. Lampiran VIII : Daftar rekapitulasi piutang daerah;
- i. Lampiran IX : Daftar rekapitulasi penyisihan piutang tidak tertagih;
- j. Lampiran X : Daftar rekapitulasi dana bergulir dan penyisihan dana bergulir;
- k. Lampiran XI : Daftar penyertaan modal (investasi) pemerintah daerah;
- l. Lampiran XII : Daftar rekapitulasi realisasi penambahan dan pengurangan aset tetap daerah;
- m. Lampiran XIII : Daftar rekapitulasi aset tetap;
- n. Lampiran XIV : Daftar rekapitulasi konstruksi dalam pekerjaan;
- o. Lampiran XV : Daftar rekapitulasi aset lainnya;
- p. Lampiran XVI : Daftar dana cadangan daerah;
- q. Lampiran XVII : Daftar kewajiban jangka pendek;
- r. Lampiran XVIII : Daftar kewajiban jangka panjang;
- s. Lampiran XIX : Daftar sub kegiatan yang belum diselesaikan sampai akhir tahun anggaran 2023 dan dianggarkan kembali dalam tahun anggaran berikutnya; dan
- t. Lampiran XX : Ikhtisar Laporan Keuangan Badan Usaha Milik Daerah/Perusahaan Daerah terdiri atas:
  - Lampiran XX.1 : Ikhtisar laporan keuangan (neraca) Badan Usaha Milik Daerah/Perusahaan Daerah; dan

Lampiran XX.2 : Ikhtisar laporan keuangan (laporan laba/rugi) Badan Usaha Milik Daerah/Perusahaan Daerah.

Pasal 12

Ketentuan lebih lanjut mengenai penjabaran pertanggungjawaban pelaksanaan Anggaran Pendapatan dan Belanja Daerah Tahun Anggaran 2023 diatur dengan Peraturan Wali Kota.

Pasal 13

Peraturan Daerah ini mulai berlaku pada tanggal diundangkan.

Agar setiap orang mengetahuinya, memerintahkan pengundangan Peraturan Daerah ini dengan penempatannya dalam Lembaran Daerah Kota Yogyakarta.

Ditetapkan di Yogyakarta  
pada tanggal 22 Juli 2024

Pj. WALI KOTA YOGYAKARTA,

ttd

SUGENG PURWANTO

Diundangkan di Yogyakarta  
pada tanggal 22 Juli 2024

SEKRETARIS DAERAH KOTA YOGYAKARTA,

ttd

AMAN YURIADIJAYA

LEMBARAN DAERAH KOTA YOGYAKARTA TAHUN 2024 NOMOR: 3

NOREG PERATURAN DAERAH KOTA YOGYAKARTA, DAERAH ISTIMEWA  
YOGYAKARTA: ( 3 , 15 / 2024 )

PENJELASAN  
ATAS  
PERATURAN DAERAH KOTA YOGYAKARTA  
NOMOR 3 TAHUN 2024  
TENTANG  
PERTANGGUNGJAWABAN PELAKSANAAN  
ANGGARAN PENDAPATAN DAN BELANJA DAERAH  
TAHUN ANGGARAN 2023

I. UMUM

Pertanggungjawaban pelaksanaan anggaran pendapatan dan belanja daerah merupakan bagian dari pertanggungjawaban keuangan yang diwujudkan dalam bentuk laporan keuangan. Laporan keuangan Pemerintah Daerah disusun dalam rangka memenuhi pertanggungjawaban pelaksanaan anggaran pendapatan dan belanja daerah. Laporan keuangan Pemerintah Daerah terdiri dari Laporan Realisasi Anggaran, Laporan Perubahan Saldo Anggaran Lebih, Neraca, Laporan Operasional, Laporan Arus Kas, Laporan Perubahan Ekuitas dan Catatan Atas Laporan Keuangan. Pertanggungjawaban pelaksanaan anggaran pendapatan dan belanja daerah berupa laporan keuangan merupakan wujud transparansi dan akuntabilitas penyelenggaraan pemerintahan daerah bidang pengelolaan keuangan daerah.

Penetapan pertanggungjawaban pelaksanaan anggaran pendapatan dan belanja daerah yang diatur dalam Peraturan Daerah tentang Pertanggungjawaban Pelaksanaan Anggaran Pendapatan dan Belanja Daerah merupakan manifestasi pelaksanaan kewajiban konstitusional Pemerintah Daerah dan Dewan Perwakilan Rakyat Daerah sesuai dengan Undang-Undang Nomor 17 Tahun 2003 tentang Keuangan Negara, Undang-Undang Nomor 23 Tahun 2014 tentang Pemerintahan Daerah, Peraturan Pemerintah Nomor 12 Tahun 2019 tentang Pengelolaan Keuangan Daerah dan Peraturan Menteri Dalam Negeri Nomor 77 Tahun 2020 tentang Pedoman Teknis Pengelolaan Keuangan Daerah.

II. PASAL DEMI PASAL

Pasal 1

Cukup jelas.

Pasal 2

Cukup jelas.

Pasal 3

Cukup jelas.

Pasal 4

Cukup jelas.

Pasal 5

Cukup jelas.

Pasal 6

Cukup jelas.

Pasal 7

Cukup jelas.

Pasal 8

Cukup jelas.

Pasal 9

Cukup jelas.

Pasal 10

Cukup jelas.

Pasal 11

Cukup jelas.

Pasal 12

Cukup jelas.

Pasal 13

Cukup jelas.

TAMBAHAN LEMBARAN DAERAH KOTA YOGYAKARTA NOMOR : 42

**LAMPIRAN I**  
**LAPORAN REALISASI ANGGARAN**

**PEMERINTAH KOTA YOGYAKARTA**  
**RINGKASAN LAPORAN REALISASI ANGGARAN MENURUT URUSAN PEMERINTAHAN DAERAH DAN ORGANISASI**  
**TAHUN ANGGARAN 2023**

Halaman 1

KODE	URAIAN	ANGGARAN SETELAH PERUBAHAN	REALISASI	BERTAMBAH/ (BERKURANG)	
				Rp	%
1	2	3	4	5	6
	<b>PENDAPATAN</b>	<b>1.891.691.059.144,00</b>	<b>2.000.846.169.483,53</b>	<b>109.155.110.339,53</b>	105,77
1.	<b>URUSAN PEMERINTAHAN WAJIB YANG BERKAITAN DENGAN PELAYANAN DASAR</b>	<b>133.042.189.709,00</b>	<b>146.990.163.385,00</b>	<b>13.947.973.676,00</b>	110,48
02.	<b>KESEHATAN</b>	<b>129.793.600.709,00</b>	<b>143.452.041.707,00</b>	<b>13.658.440.998,00</b>	110,52
1.02.0.00.0.00.01.0000	DINAS KESEHATAN	25.778.216.189,00	27.720.322.423,00	1.942.106.234,00	107,53
1.02.0.00.0.00.01.0019	UPT RS PRATAMA	18.000.000.000,00	19.751.186.329,00	1.751.186.329,00	109,73
1.02.0.00.0.00.01.0022	RUMAH SAKIT UMUM DAERAH (RS JOGJA)	86.015.384.520,00	95.980.532.955,00	9.965.148.435,00	111,59
03.	<b>PEKERJAAN UMUM DAN PENATAAN RUANG</b>	<b>3.105.989.000,00</b>	<b>3.371.646.678,00</b>	<b>265.657.678,00</b>	108,55
1.03.1.04.0.00.01.0000	DINAS PEKERJAAN UMUM, PERUMAHAN DAN KAWASAN PERMUKIMAN	3.105.989.000,00	3.371.646.678,00	265.657.678,00	108,55
05.	<b>KETENTERAMAN DAN KETERTIBAN UMUM SERTA PERLINDUNGAN MASYARAKAT</b>	<b>25.000.000,00</b>	<b>29.700.000,00</b>	<b>4.700.000,00</b>	118,80
1.05.0.00.0.00.02.0000	DINAS PEMADAM KEBAKARAN DAN PENYELAMATAN	25.000.000,00	29.700.000,00	4.700.000,00	118,80
06.	<b>SOSIAL</b>	<b>117.600.000,00</b>	<b>136.775.000,00</b>	<b>19.175.000,00</b>	116,31
1.06.2.07.3.32.01.0000	DINAS SOSIAL TENAGA KERJA DAN TRANSMIGRASI	117.600.000,00	136.775.000,00	19.175.000,00	116,31
2.	<b>URUSAN PEMERINTAHAN WAJIB YANG TIDAK BERKAITAN DENGAN PELAYANAN DASAR</b>	<b>24.372.939.300,00</b>	<b>25.350.845.744,00</b>	<b>977.906.444,00</b>	104,01
09.	<b>PANGAN</b>	<b>553.828.500,00</b>	<b>565.159.100,00</b>	<b>11.330.600,00</b>	102,05
2.09.3.27.3.25.01.0000	DINAS PERTANIAN DAN PANGAN	553.828.500,00	565.159.100,00	11.330.600,00	102,05
11.	<b>LINGKUNGAN HIDUP</b>	<b>4.300.296.000,00</b>	<b>2.919.985.500,00</b>	<b>(1.380.310.500,00)</b>	67,90
2.11.0.00.0.00.01.0000	DINAS LINGKUNGAN HIDUP	4.300.296.000,00	2.919.985.500,00	(1.380.310.500,00)	67,90
15.	<b>PERHUBUNGAN</b>	<b>6.378.515.000,00</b>	<b>7.427.114.600,00</b>	<b>1.048.599.600,00</b>	116,44
2.15.0.00.0.00.01.0000	DINAS PERHUBUNGAN	6.378.515.000,00	7.427.114.600,00	1.048.599.600,00	116,44
22.	<b>KEBUDAYAAN</b>	<b>13.140.299.800,00</b>	<b>14.438.586.544,00</b>	<b>1.298.286.744,00</b>	109,88
2.22.0.00.0.00.01.0000	DINAS KEBUDAYAAN (KUNDHA KABUDAYAN)	13.140.299.800,00	14.438.586.544,00	1.298.286.744,00	109,88
3.	<b>URUSAN PEMERINTAHAN PILIHAN</b>	<b>18.810.768.336,00</b>	<b>20.511.283.640,00</b>	<b>1.700.515.304,00</b>	109,04
30.	<b>PERDAGANGAN</b>	<b>18.370.768.336,00</b>	<b>20.043.537.282,00</b>	<b>1.672.768.946,00</b>	109,11
3.30.0.00.0.00.01.0000	DINAS PERDAGANGAN	18.370.768.336,00	20.043.537.282,00	1.672.768.946,00	109,11
31.	<b>PERINDUSTRIAN</b>	<b>440.000.000,00</b>	<b>467.746.358,00</b>	<b>27.746.358,00</b>	106,31
3.31.2.17.0.00.01.0000	DINAS PERINDUSTRIAN KOPERASI USAHA KECIL DAN MENENGAH	440.000.000,00	467.746.358,00	27.746.358,00	106,31
5.	<b>UNSUR PENUNJANG</b>	<b>1.715.284.161.799,00</b>	<b>1.807.788.126.714,53</b>	<b>92.503.964.915,53</b>	105,39
02.	<b>KEUANGAN</b>	<b>1.715.284.161.799,00</b>	<b>1.807.788.126.714,53</b>	<b>92.503.964.915,53</b>	105,39
5.02.0.00.0.00.01.0000	BADAN PENGELOLAAN KEUANGAN DAN ASET DAERAH	1.715.284.161.799,00	1.807.788.126.714,53	92.503.964.915,53	105,39
7.	<b>UNSUR KEWILAYAHAN</b>	<b>181.000.000,00</b>	<b>205.750.000,00</b>	<b>24.750.000,00</b>	113,67
01.	<b>KECAMATAN</b>	<b>181.000.000,00</b>	<b>205.750.000,00</b>	<b>24.750.000,00</b>	113,67
7.01.0.00.0.00.01.0000	KEMANTREN TEGALREJO	42.000.000,00	42.015.000,00	15.000,00	100,04
7.01.0.00.0.00.07.0000	KEMANTREN WIROBRAJAN	52.000.000,00	67.115.000,00	15.115.000,00	129,07
7.01.0.00.0.00.08.0000	KEMANTREN MANTRIJERON	27.000.000,00	33.045.000,00	6.045.000,00	122,39
7.01.0.00.0.00.12.0000	KEMANTREN MERGANGSAN	60.000.000,00	63.575.000,00	3.575.000,00	105,96



KODE	URAIAN	ANGGARAN SETELAH PERUBAHAN	REALISASI	BERTAMBAH/ (BERKURANG)	
				Rp	%
1	2	3	4	5	6
	<b>BELANJA</b>	<b>2.138.486.539.080,00</b>	<b>1.972.232.487.691,95</b>	<b>(166.254.051.388,05)</b>	92,23
1.	<b>URUSAN PEMERINTAHAN WAJIB YANG BERKAITAN DENGAN PELAYANAN DASAR</b>	<b>1.198.961.892.784,00</b>	<b>1.116.614.819.753,83</b>	<b>(82.347.073.030,17)</b>	93,13
1.01.	<b>PENDIDIKAN</b>	<b>465.809.776.939,00</b>	<b>444.780.901.953,04</b>	<b>(21.028.874.985,96)</b>	95,49
1.01.2.19.0.00.01.0000	<b>DINAS PENDIDIKAN PEMUDA DAN OLAHRAGA</b>	<b>465.809.776.939,00</b>	<b>444.780.901.953,04</b>	<b>(21.028.874.985,96)</b>	95,49
5.1.	<b>BELANJA OPERASI</b>	<b>440.825.899.750,00</b>	<b>420.327.730.967,00</b>	<b>(20.498.168.783,00)</b>	95,35
5.1.01.	Belanja Pegawai	231.464.466.000,00	214.545.955.148,00	(16.918.510.852,00)	92,69
5.1.02.	Belanja Barang dan Jasa	118.655.718.301,00	115.798.415.584,00	(2.857.302.717,00)	97,59
5.1.05.	Belanja Hibah	68.969.065.449,00	68.365.315.685,00	(603.749.764,00)	99,12
5.1.06.	Belanja Bantuan Sosial	21.736.650.000,00	21.618.044.550,00	(118.605.450,00)	99,45
5.2.	<b>BELANJA MODAL</b>	<b>24.983.877.189,00</b>	<b>24.453.170.986,04</b>	<b>(530.706.202,96)</b>	97,88
1.02.	<b>KESEHATAN</b>	<b>463.869.093.556,00</b>	<b>414.980.310.754,00</b>	<b>(48.888.782.802,00)</b>	89,46
1.02.0.00.0.00.01.0000	<b>DINAS KESEHATAN</b>	<b>251.832.936.020,00</b>	<b>231.518.232.132,00</b>	<b>(20.314.703.888,00)</b>	91,93
5.1.	<b>BELANJA OPERASI</b>	<b>241.303.420.457,00</b>	<b>221.958.196.612,00</b>	<b>(19.345.223.845,00)</b>	91,98
5.1.01.	Belanja Pegawai	142.011.712.049,00	132.582.967.908,00	(9.428.744.141,00)	93,36
5.1.02.	Belanja Barang dan Jasa	99.291.708.408,00	89.375.228.704,00	(9.916.479.704,00)	90,01
5.2.	<b>BELANJA MODAL</b>	<b>10.529.515.563,00</b>	<b>9.560.035.520,00</b>	<b>(969.480.043,00)</b>	90,79
1.02.0.00.0.00.01.0019	<b>UPT RS PRATAMA</b>	<b>32.422.087.027,00</b>	<b>31.344.079.533,00</b>	<b>(1.078.007.494,00)</b>	96,68
5.1.	<b>BELANJA OPERASI</b>	<b>31.418.037.027,00</b>	<b>30.369.601.907,00</b>	<b>(1.048.435.120,00)</b>	96,66
5.1.01.	Belanja Pegawai	7.814.805.371,00	7.688.251.892,00	(126.553.479,00)	98,38
5.1.02.	Belanja Barang dan Jasa	23.603.231.656,00	22.681.350.015,00	(921.881.641,00)	96,09
5.2.	<b>BELANJA MODAL</b>	<b>1.004.050.000,00</b>	<b>974.477.626,00</b>	<b>(29.572.374,00)</b>	97,05
1.02.0.00.0.00.01.0022	<b>RUMAH SAKIT UMUM DAERAH (RS JOGJA)</b>	<b>179.614.070.509,00</b>	<b>152.117.999.089,00</b>	<b>(27.496.071.420,00)</b>	84,69
5.1.	<b>BELANJA OPERASI</b>	<b>134.207.914.509,00</b>	<b>119.234.425.405,00</b>	<b>(14.973.489.104,00)</b>	88,84
5.1.01.	Belanja Pegawai	40.000.000.000,00	35.163.156.350,00	(4.836.843.650,00)	87,91
5.1.02.	Belanja Barang dan Jasa	94.207.914.509,00	84.071.269.055,00	(10.136.645.454,00)	89,24
5.2.	<b>BELANJA MODAL</b>	<b>45.406.156.000,00</b>	<b>32.883.573.684,00</b>	<b>(12.522.582.316,00)</b>	72,42
1.03.	<b>PEKERJAAN UMUM DAN PENATAAN RUANG</b>	<b>160.393.299.341,00</b>	<b>152.922.668.144,79</b>	<b>(7.470.631.196,21)</b>	95,34
1.03.1.04.0.00.01.0000	<b>DINAS PEKERJAAN UMUM, PERUMAHAN DAN KAWASAN PERMUKIMAN</b>	<b>151.867.982.941,00</b>	<b>144.714.794.633,79</b>	<b>(7.153.188.307,21)</b>	95,29
5.1.	<b>BELANJA OPERASI</b>	<b>49.380.484.815,00</b>	<b>47.518.844.846,00</b>	<b>(1.861.639.969,00)</b>	96,23
5.1.01.	Belanja Pegawai	13.729.817.950,00	12.768.655.942,00	(961.162.008,00)	93,00
5.1.02.	Belanja Barang dan Jasa	35.650.666.865,00	34.750.188.904,00	(900.477.961,00)	97,47
5.2.	<b>BELANJA MODAL</b>	<b>102.487.498.126,00</b>	<b>97.195.949.787,79</b>	<b>(5.291.548.338,21)</b>	94,84
1.03.2.10.0.00.02.0000	<b>DINAS PERTANAHAN DAN TATA RUANG (KUNDHA NITI MANDALA SARTA TATA SASANA)</b>	<b>8.375.316.400,00</b>	<b>8.058.219.511,00</b>	<b>(317.096.889,00)</b>	96,21
5.1.	<b>BELANJA OPERASI</b>	<b>7.870.197.450,00</b>	<b>7.573.274.861,00</b>	<b>(296.922.589,00)</b>	96,23
5.1.01.	Belanja Pegawai	5.012.336.000,00	4.771.834.531,00	(240.501.469,00)	95,20
5.1.02.	Belanja Barang dan Jasa	2.857.861.450,00	2.801.440.330,00	(56.421.120,00)	98,03
5.2.	<b>BELANJA MODAL</b>	<b>505.118.950,00</b>	<b>484.944.650,00</b>	<b>(20.174.300,00)</b>	96,01
2.11.0.00.0.00.01.0000	<b>DINAS LINGKUNGAN HIDUP</b>	<b>150.000.000,00</b>	<b>149.654.000,00</b>	<b>(346.000,00)</b>	99,77
5.1.	<b>BELANJA OPERASI</b>	<b>150.000.000,00</b>	<b>149.654.000,00</b>	<b>(346.000,00)</b>	99,77
5.1.02.	Belanja Barang dan Jasa	150.000.000,00	149.654.000,00	(346.000,00)	99,77
1.04.	<b>PERUMAHAN RAKYAT DAN KAWASAN PERMUKIMAN</b>	<b>9.023.148.077,00</b>	<b>8.803.849.737,00</b>	<b>(219.298.340,00)</b>	97,57
1.03.1.04.0.00.01.0000	<b>DINAS PEKERJAAN UMUM, PERUMAHAN DAN KAWASAN PERMUKIMAN</b>	<b>9.023.148.077,00</b>	<b>8.803.849.737,00</b>	<b>(219.298.340,00)</b>	97,57
5.1.	<b>BELANJA OPERASI</b>	<b>8.377.324.077,00</b>	<b>8.180.127.537,00</b>	<b>(197.196.540,00)</b>	97,65
5.1.02.	Belanja Barang dan Jasa	8.377.324.077,00	8.180.127.537,00	(197.196.540,00)	97,65
5.2.	<b>BELANJA MODAL</b>	<b>645.824.000,00</b>	<b>623.722.200,00</b>	<b>(22.101.800,00)</b>	96,58
1.05.	<b>KETENTERAMAN DAN KETERTIBAN UMUM SERTA PERLINDUNGAN MASYARAKAT</b>	<b>78.765.989.307,00</b>	<b>75.157.539.637,00</b>	<b>(3.608.449.670,00)</b>	95,42
1.05.0.00.0.00.01.0000	<b>SATUAN POLISI PAMONG PRAJA</b>	<b>47.011.465.682,00</b>	<b>45.253.413.636,00</b>	<b>(1.758.052.046,00)</b>	96,26
5.1.	<b>BELANJA OPERASI</b>	<b>46.089.672.182,00</b>	<b>44.376.909.436,00</b>	<b>(1.712.762.746,00)</b>	96,28
5.1.01.	Belanja Pegawai	17.172.865.000,00	16.236.786.649,00	(936.078.351,00)	94,55
5.1.02.	Belanja Barang dan Jasa	28.916.807.182,00	28.140.122.787,00	(776.684.395,00)	97,31
5.2.	<b>BELANJA MODAL</b>	<b>921.793.500,00</b>	<b>876.504.200,00</b>	<b>(45.289.300,00)</b>	95,09
1.05.0.00.0.00.02.0000	<b>DINAS PEMADAM KEBAKARAN DAN PENYELAMATAN</b>	<b>17.052.976.380,00</b>	<b>15.810.926.383,00</b>	<b>(1.242.049.997,00)</b>	92,72
5.1.	<b>BELANJA OPERASI</b>	<b>11.909.370.680,00</b>	<b>10.869.865.798,00</b>	<b>(1.039.504.882,00)</b>	91,27
5.1.01.	Belanja Pegawai	6.361.153.000,00	5.676.978.671,00	(684.174.329,00)	89,24
5.1.02.	Belanja Barang dan Jasa	5.548.217.680,00	5.192.887.127,00	(355.330.553,00)	93,60
5.2.	<b>BELANJA MODAL</b>	<b>5.143.605.700,00</b>	<b>4.941.060.585,00</b>	<b>(202.545.115,00)</b>	96,06
1.05.0.00.0.00.03.0000	<b>BADAN PENANGGULANGAN BENCANA DAERAH</b>	<b>14.701.547.245,00</b>	<b>14.093.199.618,00</b>	<b>(608.347.627,00)</b>	95,86
5.1.	<b>BELANJA OPERASI</b>	<b>11.404.877.595,00</b>	<b>10.842.804.273,00</b>	<b>(562.073.322,00)</b>	95,07
5.1.01.	Belanja Pegawai	3.667.227.000,00	3.495.545.602,00	(171.681.398,00)	95,32

KODE	URAIAN	ANGGARAN SETELAH PERUBAHAN	REALISASI	BERTAMBAH/ (BERKURANG)	
				Rp	%
1	2	3	4	5	6
5.1.02.	Belanja Barang dan Jasa	6.418.350.595,00	6.075.285.021,00	(343.065.574,00)	94,65
5.1.05.	Belanja Hibah	1.319.300.000,00	1.271.973.650,00	(47.326.350,00)	96,41
5.2.	BELANJA MODAL	3.296.669.650,00	3.250.395.345,00	(46.274.305,00)	98,60
<b>1.06.</b>	<b>SOSIAL</b>	<b>21.100.585.564,00</b>	<b>19.969.549.528,00</b>	<b>(1.131.036.036,00)</b>	94,64
<b>1.06.2.07.3.32.01.0000</b>	<b>DINAS SOSIAL TENAGA KERJA DAN TRANSMIGRASI</b>	<b>21.100.585.564,00</b>	<b>19.969.549.528,00</b>	<b>(1.131.036.036,00)</b>	94,64
5.1.	BELANJA OPERASI	20.764.683.689,00	19.639.369.528,00	(1.125.314.161,00)	94,58
5.1.01.	Belanja Pegawai	11.061.506.000,00	10.184.056.348,00	(877.449.652,00)	92,07
5.1.02.	Belanja Barang dan Jasa	8.831.577.689,00	8.661.313.180,00	(170.264.509,00)	98,07
5.1.06.	Belanja Bantuan Sosial	871.600.000,00	794.000.000,00	(77.600.000,00)	91,10
5.2.	BELANJA MODAL	335.901.875,00	330.180.000,00	(5.721.875,00)	98,30
<b>2.</b>	<b>URUSAN PEMERINTAHAN WAJIB YANG BERKAITAN DENGAN PELAYANAN DASAR</b>	<b>370.849.515.190,00</b>	<b>346.432.459.647,00</b>	<b>(24.417.055.543,00)</b>	93,42
<b>2.07.</b>	<b>TENAGA KERJA</b>	<b>5.516.205.280,00</b>	<b>5.489.048.064,00</b>	<b>(27.157.216,00)</b>	99,51
<b>1.06.2.07.3.32.01.0000</b>	<b>DINAS SOSIAL TENAGA KERJA DAN TRANSMIGRASI</b>	<b>5.516.205.280,00</b>	<b>5.489.048.064,00</b>	<b>(27.157.216,00)</b>	99,51
5.1.	BELANJA OPERASI	5.516.205.280,00	5.489.048.064,00	(27.157.216,00)	99,51
5.1.02.	Belanja Barang dan Jasa	5.252.205.280,00	5.235.848.064,00	(16.357.216,00)	99,69
5.1.06.	Belanja Bantuan Sosial	264.000.000,00	253.200.000,00	(10.800.000,00)	95,91
<b>2.08.</b>	<b>PEMBERDAYAAN PEREMPUAN DAN PERLINDUNGAN ANAK</b>	<b>12.723.614.005,00</b>	<b>12.195.937.935,00</b>	<b>(527.676.070,00)</b>	95,85
<b>2.08.2.14.0.00.01.0000</b>	<b>DINAS PEMBERDAYAAN PEREMPUAN PERLINDUNGAN ANAK DAN PENGENDALIAN PENDUDUK DAN KELUARGA BERENCANA</b>	<b>12.723.614.005,00</b>	<b>12.195.937.935,00</b>	<b>(527.676.070,00)</b>	95,85
5.1.	BELANJA OPERASI	12.353.333.605,00	11.838.054.935,00	(515.278.670,00)	95,83
5.1.01.	Belanja Pegawai	6.027.222.000,00	5.629.087.247,00	(398.134.753,00)	93,39
5.1.02.	Belanja Barang dan Jasa	6.326.111.605,00	6.208.967.688,00	(117.143.917,00)	98,15
5.2.	BELANJA MODAL	370.280.400,00	357.883.000,00	(12.397.400,00)	96,65
<b>2.09.</b>	<b>PANGAN</b>	<b>14.501.915.781,00</b>	<b>13.865.639.696,00</b>	<b>(636.276.085,00)</b>	95,61
<b>2.09.3.27.3.25.01.0000</b>	<b>DINAS PERTANIAN DAN PANGAN</b>	<b>14.501.915.781,00</b>	<b>13.865.639.696,00</b>	<b>(636.276.085,00)</b>	95,61
5.1.	BELANJA OPERASI	14.354.135.481,00	13.721.439.196,00	(632.696.285,00)	95,59
5.1.01.	Belanja Pegawai	9.839.399.425,00	9.228.389.269,00	(611.010.156,00)	93,79
5.1.02.	Belanja Barang dan Jasa	4.514.736.056,00	4.493.049.927,00	(21.686.129,00)	99,52
5.2.	BELANJA MODAL	147.780.300,00	144.200.500,00	(3.579.800,00)	97,58
<b>2.10.</b>	<b>PERTANAHAN</b>	<b>3.317.296.500,00</b>	<b>3.198.677.330,00</b>	<b>(118.619.170,00)</b>	96,42
<b>1.03.2.10.0.00.02.0000</b>	<b>DINAS PERTANAHAN DAN TATA RUANG (KUNDHA NITI MANDALA SARTA TATA SASANA)</b>	<b>3.317.296.500,00</b>	<b>3.198.677.330,00</b>	<b>(118.619.170,00)</b>	96,42
5.1.	BELANJA OPERASI	1.948.940.500,00	1.849.623.340,00	(99.317.160,00)	94,90
5.1.02.	Belanja Barang dan Jasa	1.948.940.500,00	1.849.623.340,00	(99.317.160,00)	94,90
5.2.	BELANJA MODAL	1.368.356.000,00	1.349.053.990,00	(19.302.010,00)	98,59
<b>2.11.</b>	<b>LINGKUNGAN HIDUP</b>	<b>80.054.439.363,00</b>	<b>68.416.577.382,00</b>	<b>(11.637.861.981,00)</b>	85,46
<b>2.11.0.00.0.00.01.0000</b>	<b>DINAS LINGKUNGAN HIDUP</b>	<b>80.054.439.363,00</b>	<b>68.416.577.382,00</b>	<b>(11.637.861.981,00)</b>	85,46
5.1.	BELANJA OPERASI	65.609.969.961,00	60.741.091.986,00	(4.868.877.975,00)	92,58
5.1.01.	Belanja Pegawai	20.444.006.800,00	18.977.756.823,00	(1.466.249.977,00)	92,83
5.1.02.	Belanja Barang dan Jasa	45.165.963.161,00	41.763.335.163,00	(3.402.627.998,00)	92,47
5.2.	BELANJA MODAL	14.444.469.402,00	7.675.485.396,00	(6.768.984.006,00)	53,14
<b>2.12.</b>	<b>KEPENDUDUKAN DAN PENCATATAN SIPIL</b>	<b>9.938.918.975,00</b>	<b>9.483.450.979,00</b>	<b>(455.467.996,00)</b>	95,42
<b>2.12.0.00.0.00.01.0000</b>	<b>DINAS KEPENDUDUKAN DAN PENCATATAN SIPIL</b>	<b>9.938.918.975,00</b>	<b>9.483.450.979,00</b>	<b>(455.467.996,00)</b>	95,42
5.1.	BELANJA OPERASI	8.962.739.275,00	8.525.853.729,00	(436.885.546,00)	95,13
5.1.01.	Belanja Pegawai	5.490.127.000,00	5.128.173.556,00	(361.953.444,00)	93,41
5.1.02.	Belanja Barang dan Jasa	3.472.612.275,00	3.397.680.173,00	(74.932.102,00)	97,84
5.2.	BELANJA MODAL	976.179.700,00	957.597.250,00	(18.582.450,00)	98,10
<b>2.14.</b>	<b>PENGENDALIAN PENDUDUK DAN KELUARGA BERENCANA</b>	<b>4.909.122.918,00</b>	<b>4.602.976.299,00</b>	<b>(306.146.619,00)</b>	93,76
<b>2.08.2.14.0.00.01.0000</b>	<b>DINAS PEMBERDAYAAN PEREMPUAN PERLINDUNGAN ANAK DAN PENGENDALIAN PENDUDUK DAN KELUARGA BERENCANA</b>	<b>4.909.122.918,00</b>	<b>4.602.976.299,00</b>	<b>(306.146.619,00)</b>	93,76
5.1.	BELANJA OPERASI	4.834.122.918,00	4.531.906.299,00	(302.216.619,00)	93,75
5.1.02.	Belanja Barang dan Jasa	4.834.122.918,00	4.531.906.299,00	(302.216.619,00)	93,75
5.2.	BELANJA MODAL	75.000.000,00	71.070.000,00	(3.930.000,00)	94,76
<b>2.15.</b>	<b>PERHUBUNGAN</b>	<b>59.459.415.297,00</b>	<b>58.065.756.606,00</b>	<b>(1.393.658.691,00)</b>	97,66
<b>1.03.1.04.0.00.01.0000</b>	<b>DINAS PEKERJAAN UMUM, PERUMAHAN DAN KAWASAN PERMUKIMAN</b>	<b>34.991.916.000,00</b>	<b>34.627.853.230,00</b>	<b>(364.062.770,00)</b>	98,96
5.1.	BELANJA OPERASI	29.279.954.240,00	29.033.197.911,00	(246.756.329,00)	99,16
5.1.02.	Belanja Barang dan Jasa	29.279.954.240,00	29.033.197.911,00	(246.756.329,00)	99,16
5.2.	BELANJA MODAL	5.711.961.760,00	5.594.655.319,00	(117.306.441,00)	97,95
<b>2.15.0.00.0.00.01.0000</b>	<b>DINAS PERHUBUNGAN</b>	<b>24.467.499.297,00</b>	<b>23.437.903.376,00</b>	<b>(1.029.595.921,00)</b>	95,79
5.1.	BELANJA OPERASI	22.282.616.493,00	21.279.878.990,00	(1.002.737.503,00)	95,50
5.1.01.	Belanja Pegawai	9.169.087.233,00	8.707.386.990,00	(461.700.243,00)	94,96

KODE	URAIAN	ANGGARAN SETELAH PERUBAHAN	REALISASI	BERTAMBAH/ (BERKURANG)	
				Rp	%
1	2	3	4	5	6
5.1.02.	Belanja Barang dan Jasa	13.113.529.260,00	12.572.492.000,00	(541.037.260,00)	95,87
5.2.	BELANJA MODAL	2.184.882.804,00	2.158.024.386,00	(26.858.418,00)	98,77
<b>2.16.</b>	<b>KOMUNIKASI DAN INFORMATIKA</b>	<b>33.170.590.525,00</b>	<b>31.464.617.270,00</b>	<b>(1.705.973.255,00)</b>	94,86
<b>2.16.2.20.2.21.01.0000</b>	<b>DINAS KOMUNIKASI, INFORMATIKA DAN PERSANDIAN</b>	<b>33.170.590.525,00</b>	<b>31.464.617.270,00</b>	<b>(1.705.973.255,00)</b>	94,86
5.1.	BELANJA OPERASI	27.475.755.525,00	26.087.832.420,00	(1.387.923.105,00)	94,95
5.1.01.	Belanja Pegawai	10.577.916.000,00	10.017.808.876,00	(560.107.124,00)	94,70
5.1.02.	Belanja Barang dan Jasa	16.897.839.525,00	16.070.023.544,00	(827.815.981,00)	95,10
5.2.	BELANJA MODAL	5.694.835.000,00	5.376.784.850,00	(318.050.150,00)	94,42
<b>2.17.</b>	<b>KOPERASUSAHA KECIL DAN MENENGAH</b>	<b>3.047.881.522,00</b>	<b>2.992.669.000,00</b>	<b>(55.212.522,00)</b>	98,19
<b>3.31.2.17.0.00.01.0000</b>	<b>DINAS PERINDUSTRIAN KOPERASI USAHA KECIL DAN MENENGAH</b>	<b>3.047.881.522,00</b>	<b>2.992.669.000,00</b>	<b>(55.212.522,00)</b>	98,19
5.1.	BELANJA OPERASI	3.047.881.522,00	2.992.669.000,00	(55.212.522,00)	98,19
5.1.02.	Belanja Barang dan Jasa	2.762.881.522,00	2.719.069.000,00	(43.812.522,00)	98,41
5.1.05.	Belanja Hibah	285.000.000,00	273.600.000,00	(11.400.000,00)	96,00
<b>2.18.</b>	<b>PENANAMAN MODAL</b>	<b>12.963.306.683,00</b>	<b>12.491.296.285,00</b>	<b>(472.010.398,00)</b>	96,36
<b>2.18.0.00.0.00.01.0000</b>	<b>DINAS PENANAMAN MODAL DAN PELAYANAN TERPADU SATU PINTU</b>	<b>12.963.306.683,00</b>	<b>12.491.296.285,00</b>	<b>(472.010.398,00)</b>	96,36
5.1.	BELANJA OPERASI	11.758.774.633,00	11.300.164.235,00	(458.610.398,00)	96,10
5.1.01.	Belanja Pegawai	4.936.151.000,00	4.576.300.775,00	(359.850.225,00)	92,71
5.1.02.	Belanja Barang dan Jasa	6.822.623.633,00	6.723.863.460,00	(98.760.173,00)	98,55
5.2.	BELANJA MODAL	1.204.532.050,00	1.191.132.050,00	(13.400.000,00)	98,89
<b>2.19.</b>	<b>KEPEMUDAAN DAN OLAHRAGA</b>	<b>22.231.944.150,00</b>	<b>21.803.862.902,00</b>	<b>(428.081.248,00)</b>	98,07
<b>1.01.2.19.0.00.01.0000</b>	<b>DINAS PENDIDIKAN PEMUDA DAN OLAHRAGA</b>	<b>22.231.944.150,00</b>	<b>21.803.862.902,00</b>	<b>(428.081.248,00)</b>	98,07
5.1.	BELANJA OPERASI	21.764.044.681,00	21.359.829.083,00	(404.215.598,00)	98,14
5.1.02.	Belanja Barang dan Jasa	21.491.206.681,00	21.088.129.083,00	(403.077.598,00)	98,12
5.1.05.	Belanja Hibah	272.838.000,00	271.700.000,00	(1.138.000,00)	99,58
5.2.	BELANJA MODAL	467.899.469,00	444.033.819,00	(23.865.650,00)	94,90
<b>2.20.</b>	<b>STATISTIK</b>	<b>206.742.000,00</b>	<b>201.988.000,00</b>	<b>(4.754.000,00)</b>	97,70
<b>2.16.2.20.2.21.01.0000</b>	<b>DINAS KOMUNIKASI, INFORMATIKA DAN PERSANDIAN</b>	<b>206.742.000,00</b>	<b>201.988.000,00</b>	<b>(4.754.000,00)</b>	97,70
5.1.	BELANJA OPERASI	206.742.000,00	201.988.000,00	(4.754.000,00)	97,70
5.1.02.	Belanja Barang dan Jasa	206.742.000,00	201.988.000,00	(4.754.000,00)	97,70
<b>2.21.</b>	<b>PERSANDIAN</b>	<b>298.739.168,00</b>	<b>294.780.000,00</b>	<b>(3.959.168,00)</b>	98,67
<b>2.16.2.20.2.21.01.0000</b>	<b>DINAS KOMUNIKASI, INFORMATIKA DAN PERSANDIAN</b>	<b>298.739.168,00</b>	<b>294.780.000,00</b>	<b>(3.959.168,00)</b>	98,67
5.1.	BELANJA OPERASI	298.739.168,00	294.780.000,00	(3.959.168,00)	98,67
5.1.02.	Belanja Barang dan Jasa	298.739.168,00	294.780.000,00	(3.959.168,00)	98,67
<b>2.22.</b>	<b>KEBUDAYAAN</b>	<b>93.480.223.314,00</b>	<b>87.721.538.841,00</b>	<b>(5.758.684.473,00)</b>	93,84
<b>1.03.1.04.0.00.01.0000</b>	<b>DINAS PEKERJAAN UMUM, PERUMAHAN DAN KAWASAN PERMUKIMAN</b>	<b>17.708.285.000,00</b>	<b>17.686.012.740,00</b>	<b>(22.272.260,00)</b>	99,87
5.2.	BELANJA MODAL	17.708.285.000,00	17.686.012.740,00	(22.272.260,00)	99,87
<b>1.05.0.00.0.00.01.0000</b>	<b>SATUAN POLISI PAMONG PRAJA</b>	<b>134.120.000,00</b>	<b>133.120.000,00</b>	<b>(1.000.000,00)</b>	99,25
5.1.	BELANJA OPERASI	134.120.000,00	133.120.000,00	(1.000.000,00)	99,25
5.1.02.	Belanja Barang dan Jasa	134.120.000,00	133.120.000,00	(1.000.000,00)	99,25
<b>2.22.0.00.0.00.01.0000</b>	<b>DINAS KEBUDAYAAN (KUNDHA KABUDAYAN)</b>	<b>74.237.818.314,00</b>	<b>68.508.083.101,00</b>	<b>(5.729.735.213,00)</b>	92,28
5.1.	BELANJA OPERASI	64.929.489.514,00	61.615.110.637,00	(3.314.378.877,00)	94,90
5.1.01.	Belanja Pegawai	10.372.535.000,00	8.675.962.931,00	(1.696.572.069,00)	83,64
5.1.02.	Belanja Barang dan Jasa	54.556.954.514,00	52.939.147.706,00	(1.617.806.808,00)	97,03
5.2.	BELANJA MODAL	9.308.328.800,00	6.892.972.464,00	(2.415.356.336,00)	74,05
<b>7.01.0.00.0.00.01.0000</b>	<b>KEMANTREN TEGALREJO</b>	<b>100.000.000,00</b>	<b>100.000.000,00</b>	-	100,00
5.1.	BELANJA OPERASI	100.000.000,00	100.000.000,00	-	100,00
5.1.02.	Belanja Barang dan Jasa	100.000.000,00	100.000.000,00	-	100,00
<b>7.01.0.00.0.00.02.0000</b>	<b>KEMANTREN JETIS</b>	<b>100.000.000,00</b>	<b>100.000.000,00</b>	-	100,00
5.1.	BELANJA OPERASI	100.000.000,00	100.000.000,00	-	100,00
5.1.02.	Belanja Barang dan Jasa	100.000.000,00	100.000.000,00	-	100,00
<b>7.01.0.00.0.00.03.0000</b>	<b>KEMANTREN GONDOKUSUMAN</b>	<b>100.000.000,00</b>	<b>100.000.000,00</b>	-	100,00
5.1.	BELANJA OPERASI	100.000.000,00	100.000.000,00	-	100,00
5.1.02.	Belanja Barang dan Jasa	100.000.000,00	100.000.000,00	-	100,00
<b>7.01.0.00.0.00.04.0000</b>	<b>KEMANTREN DANUREJAN</b>	<b>100.000.000,00</b>	<b>100.000.000,00</b>	-	100,00
5.1.	BELANJA OPERASI	100.000.000,00	100.000.000,00	-	100,00
5.1.02.	Belanja Barang dan Jasa	100.000.000,00	100.000.000,00	-	100,00
<b>7.01.0.00.0.00.05.0000</b>	<b>KEMANTREN GEDONGTENGEN</b>	<b>100.000.000,00</b>	<b>100.000.000,00</b>	-	100,00
5.1.	BELANJA OPERASI	100.000.000,00	100.000.000,00	-	100,00
5.1.02.	Belanja Barang dan Jasa	100.000.000,00	100.000.000,00	-	100,00
<b>7.01.0.00.0.00.06.0000</b>	<b>KEMANTREN NGAMPILAN</b>	<b>100.000.000,00</b>	<b>100.000.000,00</b>	-	100,00

KODE	URAIAN	ANGGARAN SETELAH PERUBAHAN	REALISASI	BERTAMBAH/ (BERKURANG)	
				Rp	%
1	2	3	4	5	6
5.1.	BELANJA OPERASI	100.000.000,00	100.000.000,00	-	100,00
5.1.02.	Belanja Barang dan Jasa	100.000.000,00	100.000.000,00	-	100,00
7.01.0.00.0.00.07.0000	<b>KEMANTREN WIROBRAJAN</b>	<b>100.000.000,00</b>	<b>99.885.000,00</b>	<b>(115.000,00)</b>	99,89
5.1.	BELANJA OPERASI	100.000.000,00	99.885.000,00	(115.000,00)	99,89
5.1.02.	Belanja Barang dan Jasa	100.000.000,00	99.885.000,00	(115.000,00)	99,89
7.01.0.00.0.00.08.0000	<b>KEMANTREN MANTRIJERON</b>	<b>100.000.000,00</b>	<b>100.000.000,00</b>	-	100,00
5.1.	BELANJA OPERASI	100.000.000,00	100.000.000,00	-	100,00
5.1.02.	Belanja Barang dan Jasa	100.000.000,00	100.000.000,00	-	100,00
7.01.0.00.0.00.09.0000	<b>KEMANTREN KRATON</b>	<b>100.000.000,00</b>	<b>100.000.000,00</b>	-	100,00
5.1.	BELANJA OPERASI	100.000.000,00	100.000.000,00	-	100,00
5.1.02.	Belanja Barang dan Jasa	100.000.000,00	100.000.000,00	-	100,00
7.01.0.00.0.00.10.0000	<b>KEMANTREN GONDOMANAN</b>	<b>100.000.000,00</b>	<b>100.000.000,00</b>	-	100,00
5.1.	BELANJA OPERASI	100.000.000,00	100.000.000,00	-	100,00
5.1.02.	Belanja Barang dan Jasa	100.000.000,00	100.000.000,00	-	100,00
7.01.0.00.0.00.11.0000	<b>KEMANTREN PAKUALAMAN</b>	<b>100.000.000,00</b>	<b>95.488.000,00</b>	<b>(4.512.000,00)</b>	95,49
5.1.	BELANJA OPERASI	100.000.000,00	95.488.000,00	(4.512.000,00)	95,49
5.1.02.	Belanja Barang dan Jasa	100.000.000,00	95.488.000,00	(4.512.000,00)	95,49
7.01.0.00.0.00.12.0000	<b>KEMANTREN MERGANGSAN</b>	<b>100.000.000,00</b>	<b>98.950.000,00</b>	<b>(1.050.000,00)</b>	98,95
5.1.	BELANJA OPERASI	100.000.000,00	98.950.000,00	(1.050.000,00)	98,95
5.1.02.	Belanja Barang dan Jasa	100.000.000,00	98.950.000,00	(1.050.000,00)	98,95
7.01.0.00.0.00.13.0000	<b>KEMANTREN UMBULHARJO</b>	<b>100.000.000,00</b>	<b>100.000.000,00</b>	-	100,00
5.1.	BELANJA OPERASI	100.000.000,00	100.000.000,00	-	100,00
5.1.02.	Belanja Barang dan Jasa	100.000.000,00	100.000.000,00	-	100,00
7.01.0.00.0.00.14.0000	<b>KEMANTREN KOTAGEDE</b>	<b>100.000.000,00</b>	<b>100.000.000,00</b>	-	100,00
5.1.	BELANJA OPERASI	100.000.000,00	100.000.000,00	-	100,00
5.1.02.	Belanja Barang dan Jasa	100.000.000,00	100.000.000,00	-	100,00
2.23.	<b>PERPUSTAKAAN</b>	<b>13.860.247.459,00</b>	<b>12.996.905.945,00</b>	<b>(863.341.514,00)</b>	93,77
2.23.2.24.0.00.01.0000	<b>DINAS PERPUSTAKAAN DAN KEARSIPAN</b>	<b>13.860.247.459,00</b>	<b>12.996.905.945,00</b>	<b>(863.341.514,00)</b>	93,77
5.1.	BELANJA OPERASI	13.633.183.559,00	12.775.083.856,00	(858.099.703,00)	93,71
5.1.01.	Belanja Pegawai	9.561.976.000,00	8.787.509.355,00	(774.466.645,00)	91,90
5.1.02.	Belanja Barang dan Jasa	4.071.207.559,00	3.987.574.501,00	(83.633.058,00)	97,95
5.2.	BELANJA MODAL	227.063.900,00	221.822.089,00	(5.241.811,00)	97,69
2.24.	<b>KEARSIPAN</b>	<b>1.168.912.250,00</b>	<b>1.146.737.113,00</b>	<b>(22.175.137,00)</b>	98,10
2.23.2.24.0.00.01.0000	<b>DINAS PERPUSTAKAAN DAN KEARSIPAN</b>	<b>1.168.912.250,00</b>	<b>1.146.737.113,00</b>	<b>(22.175.137,00)</b>	98,10
5.1.	BELANJA OPERASI	713.338.250,00	710.976.113,00	(2.362.137,00)	99,67
5.1.02.	Belanja Barang dan Jasa	713.338.250,00	710.976.113,00	(2.362.137,00)	99,67
5.2.	BELANJA MODAL	455.574.000,00	435.761.000,00	(19.813.000,00)	95,65
3.	<b>URUSAN PEMERINTAHAN WAJIB YANG TIDAK BERKAITAN DENGAN PELAYANAN DASAR KELAUTAN DAN PERIKANAN</b>	<b>80.055.730.833,00</b>	<b>75.979.539.367,00</b>	<b>(4.076.191.466,00)</b>	94,91
3.25.	<b>DINAS PERTANIAN DAN PANGAN</b>	<b>982.536.668,00</b>	<b>980.169.800,00</b>	<b>(2.366.868,00)</b>	99,76
2.09.3.27.3.25.01.0000	<b>DINAS PERTANIAN DAN PANGAN</b>	<b>982.536.668,00</b>	<b>980.169.800,00</b>	<b>(2.366.868,00)</b>	99,76
5.1.	BELANJA OPERASI	970.236.668,00	968.485.600,00	(1.751.068,00)	99,82
5.1.02.	Belanja Barang dan Jasa	970.236.668,00	968.485.600,00	(1.751.068,00)	99,82
5.2.	BELANJA MODAL	12.300.000,00	11.684.200,00	(615.800,00)	94,99
3.26.	<b>PARIWISATA</b>	<b>17.003.466.673,00</b>	<b>16.283.973.216,00</b>	<b>(719.493.457,00)</b>	95,77
3.26.0.00.0.00.01.0000	<b>DINAS PARIWISATA</b>	<b>17.003.466.673,00</b>	<b>16.283.973.216,00</b>	<b>(719.493.457,00)</b>	95,77
5.1.	BELANJA OPERASI	16.378.991.673,00	15.698.978.973,00	(680.012.700,00)	95,85
5.1.01.	Belanja Pegawai	4.934.466.000,00	4.704.479.987,00	(229.986.013,00)	95,34
5.1.02.	Belanja Barang dan Jasa	11.444.525.673,00	10.994.498.986,00	(450.026.687,00)	96,07
5.2.	BELANJA MODAL	624.475.000,00	584.994.243,00	(39.480.757,00)	93,68
3.27.	<b>PERTANIAN</b>	<b>3.540.829.925,00</b>	<b>3.500.848.908,00</b>	<b>(39.981.017,00)</b>	98,87
2.09.3.27.3.25.01.0000	<b>DINAS PERTANIAN DAN PANGAN</b>	<b>3.540.829.925,00</b>	<b>3.500.848.908,00</b>	<b>(39.981.017,00)</b>	98,87
5.1.	BELANJA OPERASI	3.249.629.925,00	3.219.028.408,00	(30.601.517,00)	99,06
5.1.02.	Belanja Barang dan Jasa	3.249.629.925,00	3.219.028.408,00	(30.601.517,00)	99,06
5.2.	BELANJA MODAL	291.200.000,00	281.820.500,00	(9.379.500,00)	96,78
3.30.	<b>PERDAGANGAN</b>	<b>45.845.461.284,00</b>	<b>43.351.662.388,00</b>	<b>(2.493.798.896,00)</b>	94,56
3.30.0.00.0.00.01.0000	<b>DINAS PERDAGANGAN</b>	<b>45.845.461.284,00</b>	<b>43.351.662.388,00</b>	<b>(2.493.798.896,00)</b>	94,56
5.1.	BELANJA OPERASI	43.338.224.034,00	41.152.060.189,00	(2.186.163.845,00)	94,96
5.1.01.	Belanja Pegawai	12.024.169.000,00	11.046.818.909,00	(977.350.091,00)	91,87
5.1.02.	Belanja Barang dan Jasa	31.314.055.034,00	30.105.241.280,00	(1.208.813.754,00)	96,14
5.2.	BELANJA MODAL	2.507.237.250,00	2.199.602.199,00	(307.635.051,00)	87,73
3.31.	<b>PERINDUSTRIAN</b>	<b>12.456.324.108,00</b>	<b>11.647.807.580,00</b>	<b>(808.516.528,00)</b>	93,51

KODE	URAIAN	ANGGARAN SETELAH PERUBAHAN	REALISASI	BERTAMBAH/ (BERKURANG)	
				Rp	%
1	2	3	4	5	6
3.31.2.17.0.00.01.0000	DINAS PERINDUSTRIAN KOPERASI USAHA KECIL DAN MENENGAH	12.456.324.108,00	11.647.807.580,00	(808.516.528,00)	93,51
5.1.	BELANJA OPERASI	12.103.156.108,00	11.296.947.841,00	(806.208.267,00)	93,34
5.1.01.	Belanja Pegawai	5.240.450.000,00	4.831.864.939,00	(408.585.061,00)	92,20
5.1.02.	Belanja Barang dan Jasa	6.862.706.108,00	6.465.082.902,00	(397.623.206,00)	94,21
5.2.	BELANJA MODAL	353.168.000,00	350.859.739,00	(2.308.261,00)	99,35
3.32.	TRANSMIGRASI	227.112.175,00	215.077.475,00	(12.034.700,00)	94,70
1.06.2.07.3.32.01.0000	DINAS SOSIAL TENAGA KERJA DAN TRANSMIGRASI	227.112.175,00	215.077.475,00	(12.034.700,00)	94,70
5.1.	BELANJA OPERASI	227.112.175,00	215.077.475,00	(12.034.700,00)	94,70
5.1.02.	Belanja Barang dan Jasa	227.112.175,00	215.077.475,00	(12.034.700,00)	94,70
4.	UNSUR PENDUKUNG	128.465.670.584,00	116.826.498.817,00	(11.639.171.767,00)	90,94
4.01.	SEKRETARIAT DAERAH	53.199.170.145,00	50.810.962.386,00	(2.388.207.759,00)	95,51
4.01.0.00.0.00.01.0000	SEKRETARIAT DAERAH	53.001.410.145,00	50.636.096.386,00	(2.365.313.759,00)	95,54
5.1.	BELANJA OPERASI	51.031.688.855,00	48.739.898.210,00	(2.291.790.645,00)	95,51
5.1.01.	Belanja Pegawai	25.587.731.000,00	23.891.230.817,00	(1.696.500.183,00)	93,37
5.1.02.	Belanja Barang dan Jasa	23.427.181.855,00	22.891.891.393,00	(535.290.462,00)	97,72
5.1.05.	Belanja Hibah	2.016.776.000,00	1.956.776.000,00	(60.000.000,00)	97,02
5.2.	BELANJA MODAL	1.969.721.290,00	1.896.198.176,00	(73.523.114,00)	96,27
5.03.5.04.0.00.01.0000	BADAN KEPEGAWAIAN DAN PENGEMBANGAN SUMBER DAYA MANUSIA	197.760.000,00	174.866.000,00	(22.894.000,00)	88,42
5.1.	BELANJA OPERASI	197.760.000,00	174.866.000,00	(22.894.000,00)	88,42
5.1.02.	Belanja Barang dan Jasa	197.760.000,00	174.866.000,00	(22.894.000,00)	88,42
4.02.	SEKRETARIAT DPRD	75.266.500.439,00	66.015.536.431,00	(9.250.964.008,00)	87,71
4.02.0.00.0.00.01.0000	SEKRETARIAT DPRD	75.266.500.439,00	66.015.536.431,00	(9.250.964.008,00)	87,71
5.1.	BELANJA OPERASI	73.507.269.339,00	64.394.290.121,00	(9.112.979.218,00)	87,60
5.1.01.	Belanja Pegawai	27.845.074.200,00	27.012.339.435,00	(832.734.765,00)	97,01
5.1.02.	Belanja Barang dan Jasa	45.662.195.139,00	37.381.950.686,00	(8.280.244.453,00)	81,87
5.2.	BELANJA MODAL	1.759.231.100,00	1.621.246.310,00	(137.984.790,00)	92,16
5.	UNSUR PENUNJANG	135.037.599.322,00	98.743.474.911,12	(36.294.124.410,88)	73,12
5.01.	PERENCANAAN	13.298.910.082,00	12.539.075.988,00	(759.834.094,00)	94,29
5.01.5.05.0.00.01.0000	BADAN PERENCANAAN PEMBANGUNAN DAERAH	13.298.910.082,00	12.539.075.988,00	(759.834.094,00)	94,29
5.1.	BELANJA OPERASI	12.918.042.182,00	12.170.596.488,00	(747.445.694,00)	94,21
5.1.01.	Belanja Pegawai	9.116.683.000,00	8.411.526.682,00	(705.156.318,00)	92,27
5.1.02.	Belanja Barang dan Jasa	3.501.359.182,00	3.459.069.806,00	(42.289.376,00)	98,79
5.1.05.	Belanja Hibah	300.000.000,00	300.000.000,00	-	100,00
5.2.	BELANJA MODAL	380.867.900,00	368.479.500,00	(12.388.400,00)	96,75
5.02.	KEUANGAN	98.304.075.009,00	63.745.447.740,12	(34.558.627.268,88)	64,85
5.02.0.00.0.00.01.0000	BADAN PENGELOLAAN KEUANGAN DAN ASET DAERAH	98.304.075.009,00	63.745.447.740,12	(34.558.627.268,88)	64,85
5.1.	BELANJA OPERASI	58.301.450.630,00	54.126.579.081,00	(4.174.871.549,00)	92,84
5.1.01.	Belanja Pegawai	37.169.078.320,00	34.732.041.232,00	(2.437.037.088,00)	93,44
5.1.02.	Belanja Barang dan Jasa	21.132.372.310,00	19.394.537.849,00	(1.737.834.461,00)	91,78
5.2.	BELANJA MODAL	6.661.691.300,00	5.724.599.799,00	(937.091.501,00)	85,93
5.3.	BELANJA TIDAK TERDUGA	32.507.624.219,00	3.060.960.000,12	(29.446.664.218,88)	9,42
5.4.	BELANJA TRANSFER	833.308.860,00	833.308.860,00	-	100,00
5.03.	KEPEGAWAIAN	14.286.271.220,00	13.562.093.167,00	(724.178.053,00)	94,93
5.03.5.04.0.00.01.0000	BADAN KEPEGAWAIAN DAN PENGEMBANGAN SUMBER DAYA MANUSIA	14.286.271.220,00	13.562.093.167,00	(724.178.053,00)	94,93
5.1.	BELANJA OPERASI	14.240.571.220,00	13.517.475.167,00	(723.096.053,00)	94,92
5.1.01.	Belanja Pegawai	9.718.184.000,00	9.215.880.384,00	(502.303.616,00)	94,83
5.1.02.	Belanja Barang dan Jasa	4.522.387.220,00	4.301.594.783,00	(220.792.437,00)	95,12
5.2.	BELANJA MODAL	45.700.000,00	44.618.000,00	(1.082.000,00)	97,63
5.04.	PENDIDIKAN DAN PELATIHAN	7.804.334.659,00	7.558.549.568,00	(245.785.091,00)	96,85
5.03.5.04.0.00.01.0000	BADAN KEPEGAWAIAN DAN PENGEMBANGAN SUMBER DAYA MANUSIA	7.804.334.659,00	7.558.549.568,00	(245.785.091,00)	96,85
5.1.	BELANJA OPERASI	7.804.334.659,00	7.558.549.568,00	(245.785.091,00)	96,85
5.1.02.	Belanja Barang dan Jasa	7.804.334.659,00	7.558.549.568,00	(245.785.091,00)	96,85
5.05.	PENELITIAN DAN PENGEMBANGAN	1.344.008.352,00	1.338.308.448,00	(5.699.904,00)	99,58
5.01.5.05.0.00.01.0000	BADAN PERENCANAAN PEMBANGUNAN DAERAH	1.344.008.352,00	1.338.308.448,00	(5.699.904,00)	99,58
5.1.	BELANJA OPERASI	1.344.008.352,00	1.338.308.448,00	(5.699.904,00)	99,58
5.1.02.	Belanja Barang dan Jasa	1.344.008.352,00	1.338.308.448,00	(5.699.904,00)	99,58
6.	UNSUR PENGAWAS	14.176.851.160,00	13.495.513.224,00	(681.337.936,00)	95,19
6.01.	INSPEKTORAT	14.176.851.160,00	13.495.513.224,00	(681.337.936,00)	95,19
6.01.0.00.0.00.01.0000	INSPEKTORAT DAERAH	14.176.851.160,00	13.495.513.224,00	(681.337.936,00)	95,19
5.1.	BELANJA OPERASI	13.597.594.860,00	12.936.059.654,00	(661.535.206,00)	95,13

KODE	URAIAN	ANGGARAN SETELAH PERUBAHAN	REALISASI	BERTAMBAH/ (BERKURANG)	
				Rp	%
1	2	3	4	5	6
5.1.01.	Belanja Pegawai	11.201.534.000,00	10.655.953.482,00	(545.580.518,00)	95,13
5.1.02.	Belanja Barang dan Jasa	2.396.060.860,00	2.280.106.172,00	(115.954.688,00)	95,16
5.2.	BELANJA MODAL	579.256.300,00	559.453.570,00	(19.802.730,00)	96,58
<b>7.</b>	<b>UNSUR KEWILAYAHAN</b>	<b>152.471.710.264,00</b>	<b>146.836.075.504,00</b>	<b>(5.635.634.760,00)</b>	<b>96,30</b>
<b>7.01.</b>	<b>KECAMATAN</b>	<b>152.471.710.264,00</b>	<b>146.836.075.504,00</b>	<b>(5.635.634.760,00)</b>	<b>96,30</b>
<b>7.01.0.00.0.00.01.0000</b>	<b>KEMANTREN TEGALREJO</b>	<b>12.160.491.229,00</b>	<b>11.691.354.514,00</b>	<b>(469.136.715,00)</b>	<b>96,14</b>
5.1.	BELANJA OPERASI	11.268.569.008,00	10.809.750.983,00	(458.818.025,00)	95,93
5.1.01.	Belanja Pegawai	5.868.877.000,00	5.464.113.345,00	(404.763.655,00)	93,10
5.1.02.	Belanja Barang dan Jasa	3.899.811.415,00	3.863.019.178,00	(36.792.237,00)	99,06
5.1.05.	Belanja Hibah	1.499.880.593,00	1.482.618.460,00	(17.262.133,00)	98,85
5.2.	BELANJA MODAL	891.922.221,00	881.603.531,00	(10.318.690,00)	98,84
<b>7.01.0.00.0.00.02.0000</b>	<b>KEMANTREN JETIS</b>	<b>10.317.103.488,00</b>	<b>9.768.584.866,00</b>	<b>(548.518.622,00)</b>	<b>94,68</b>
5.1.	BELANJA OPERASI	9.239.566.090,00	8.704.080.209,00	(535.485.881,00)	94,20
5.1.01.	Belanja Pegawai	4.991.804.000,00	4.617.518.779,00	(374.285.221,00)	92,50
5.1.02.	Belanja Barang dan Jasa	3.903.582.090,00	3.848.447.430,00	(55.134.660,00)	98,59
5.1.05.	Belanja Hibah	344.180.000,00	238.114.000,00	(106.066.000,00)	69,18
5.2.	BELANJA MODAL	1.077.537.398,00	1.064.504.657,00	(13.032.741,00)	98,79
<b>7.01.0.00.0.00.03.0000</b>	<b>KEMANTREN GONDOKUSUMAN</b>	<b>14.153.198.960,00</b>	<b>13.613.894.353,00</b>	<b>(539.304.607,00)</b>	<b>96,19</b>
5.1.	BELANJA OPERASI	13.333.261.210,00	12.816.459.024,00	(516.802.186,00)	96,12
5.1.01.	Belanja Pegawai	6.922.875.000,00	6.521.957.975,00	(400.917.025,00)	94,21
5.1.02.	Belanja Barang dan Jasa	4.791.078.487,00	4.699.312.010,00	(91.766.477,00)	98,08
5.1.05.	Belanja Hibah	1.619.307.723,00	1.595.189.039,00	(24.118.684,00)	98,51
5.2.	BELANJA MODAL	819.937.750,00	797.435.329,00	(22.502.421,00)	97,26
<b>7.01.0.00.0.00.04.0000</b>	<b>KEMANTREN DANUREJAN</b>	<b>9.935.730.730,00</b>	<b>9.578.919.437,00</b>	<b>(356.811.293,00)</b>	<b>96,41</b>
5.1.	BELANJA OPERASI	8.921.764.850,00	8.653.453.497,00	(268.311.353,00)	96,99
5.1.01.	Belanja Pegawai	5.024.317.000,00	4.798.889.755,00	(225.427.245,00)	95,51
5.1.02.	Belanja Barang dan Jasa	3.393.988.850,00	3.368.392.742,00	(25.596.108,00)	99,25
5.1.05.	Belanja Hibah	503.459.000,00	486.171.000,00	(17.288.000,00)	96,57
5.2.	BELANJA MODAL	1.013.965.880,00	925.465.940,00	(88.499.940,00)	91,27
<b>7.01.0.00.0.00.05.0000</b>	<b>KEMANTREN GEDONGTENGEN</b>	<b>8.509.703.720,00</b>	<b>8.249.389.341,00</b>	<b>(260.314.379,00)</b>	<b>96,94</b>
5.1.	BELANJA OPERASI	7.915.509.120,00	7.661.069.441,00	(254.439.679,00)	96,79
5.1.01.	Belanja Pegawai	4.159.007.000,00	3.936.115.841,00	(222.891.159,00)	94,64
5.1.02.	Belanja Barang dan Jasa	2.666.498.926,00	2.643.569.350,00	(22.929.576,00)	99,14
5.1.05.	Belanja Hibah	1.090.003.194,00	1.081.384.250,00	(8.618.944,00)	99,21
5.2.	BELANJA MODAL	594.194.600,00	588.319.900,00	(5.874.700,00)	99,01
<b>7.01.0.00.0.00.06.0000</b>	<b>KEMANTREN NGAMPILAN</b>	<b>8.171.003.786,00</b>	<b>7.763.874.847,00</b>	<b>(407.128.939,00)</b>	<b>95,02</b>
5.1.	BELANJA OPERASI	7.384.153.083,00	6.995.755.572,00	(388.397.511,00)	94,74
5.1.01.	Belanja Pegawai	4.151.056.000,00	3.855.436.682,00	(295.619.318,00)	92,88
5.1.02.	Belanja Barang dan Jasa	2.565.624.583,00	2.479.553.935,00	(86.070.648,00)	96,65
5.1.05.	Belanja Hibah	667.472.500,00	660.764.955,00	(6.707.545,00)	99,00
5.2.	BELANJA MODAL	786.850.703,00	768.119.275,00	(18.731.428,00)	97,62
<b>7.01.0.00.0.00.07.0000</b>	<b>KEMANTREN WIROBRAJAN</b>	<b>10.014.753.562,00</b>	<b>9.591.134.865,00</b>	<b>(423.618.697,00)</b>	<b>95,77</b>
5.1.	BELANJA OPERASI	8.749.720.311,00	8.359.133.135,00	(390.587.176,00)	95,54
5.1.01.	Belanja Pegawai	4.979.632.000,00	4.613.358.167,00	(366.273.833,00)	92,64
5.1.02.	Belanja Barang dan Jasa	3.713.457.311,00	3.689.487.968,00	(23.969.343,00)	99,35
5.1.05.	Belanja Hibah	56.631.000,00	56.287.000,00	(344.000,00)	99,39
5.2.	BELANJA MODAL	1.265.033.251,00	1.232.001.730,00	(33.031.521,00)	97,39
<b>7.01.0.00.0.00.08.0000</b>	<b>KEMANTREN MANTRIJERON</b>	<b>10.928.540.578,00</b>	<b>10.621.921.148,00</b>	<b>(306.619.430,00)</b>	<b>97,19</b>
5.1.	BELANJA OPERASI	10.197.196.578,00	9.892.075.148,00	(305.121.430,00)	97,01
5.1.01.	Belanja Pegawai	5.220.660.000,00	4.957.456.704,00	(263.203.296,00)	94,96
5.1.02.	Belanja Barang dan Jasa	4.087.936.578,00	4.061.569.444,00	(26.367.134,00)	99,36
5.1.05.	Belanja Hibah	888.600.000,00	873.049.000,00	(15.551.000,00)	98,25
5.2.	BELANJA MODAL	731.344.000,00	729.846.000,00	(1.498.000,00)	99,80
<b>7.01.0.00.0.00.09.0000</b>	<b>KEMANTREN KRATON</b>	<b>10.581.579.549,00</b>	<b>10.116.380.144,00</b>	<b>(465.199.405,00)</b>	<b>95,60</b>
5.1.	BELANJA OPERASI	9.666.272.659,00	9.208.706.142,00	(457.566.517,00)	95,27
5.1.01.	Belanja Pegawai	4.947.893.000,00	4.590.029.337,00	(357.863.663,00)	92,77
5.1.02.	Belanja Barang dan Jasa	3.365.458.724,00	3.337.162.790,00	(28.295.934,00)	99,16
5.1.05.	Belanja Hibah	1.352.920.935,00	1.281.514.015,00	(71.406.920,00)	94,72
5.2.	BELANJA MODAL	915.306.890,00	907.674.002,00	(7.632.888,00)	99,17
<b>7.01.0.00.0.00.10.0000</b>	<b>KEMANTREN GONDOMANAN</b>	<b>8.311.902.843,00</b>	<b>8.042.792.394,00</b>	<b>(269.110.449,00)</b>	<b>96,76</b>
5.1.	BELANJA OPERASI	7.903.462.843,00	7.638.432.394,00	(265.030.449,00)	96,65

KODE	URAIAN	ANGGARAN SETELAH PERUBAHAN	REALISASI	BERTAMBAH/ (BERKURANG)	
				Rp	%
1	2	3	4	5	6
5.1.01.	Belanja Pegawai	4.225.799.000,00	3.996.201.217,00	(229.597.783,00)	94,57
5.1.02.	Belanja Barang dan Jasa	3.375.172.843,00	3.354.898.177,00	(20.274.666,00)	99,40
5.1.05.	Belanja Hibah	302.491.000,00	287.333.000,00	(15.158.000,00)	94,99
5.2.	BELANJA MODAL	408.440.000,00	404.360.000,00	(4.080.000,00)	99,00
<b>7.01.0.00.0.00.11.0000</b>	<b>KEMANTREN PAKUALAMAN</b>	<b>8.457.233.601,00</b>	<b>8.198.185.604,00</b>	<b>(259.047.997,00)</b>	<b>96,94</b>
5.1.	BELANJA OPERASI	7.911.686.776,00	7.654.114.804,00	(257.571.972,00)	96,74
5.1.01.	Belanja Pegawai	4.149.490.000,00	3.922.192.778,00	(227.297.222,00)	94,52
5.1.02.	Belanja Barang dan Jasa	3.151.012.775,00	3.125.289.126,00	(25.723.649,00)	99,18
5.1.05.	Belanja Hibah	611.184.001,00	606.632.900,00	(4.551.101,00)	99,26
5.2.	BELANJA MODAL	545.546.825,00	544.070.800,00	(1.476.025,00)	99,73
<b>7.01.0.00.0.00.12.0000</b>	<b>KEMANTREN MERGANGSAN</b>	<b>11.653.145.568,00</b>	<b>11.318.206.892,00</b>	<b>(334.938.676,00)</b>	<b>97,13</b>
5.1.	BELANJA OPERASI	11.032.563.153,00	10.700.849.897,00	(331.713.256,00)	96,99
5.1.01.	Belanja Pegawai	5.422.609.000,00	5.136.051.079,00	(286.557.921,00)	94,72
5.1.02.	Belanja Barang dan Jasa	5.014.795.870,00	4.977.200.818,00	(37.595.052,00)	99,25
5.1.05.	Belanja Hibah	595.158.283,00	587.598.000,00	(7.560.283,00)	98,73
5.2.	BELANJA MODAL	620.582.415,00	617.356.995,00	(3.225.420,00)	99,48
<b>7.01.0.00.0.00.13.0000</b>	<b>KEMANTREN UMBULHARJO</b>	<b>19.007.549.236,00</b>	<b>18.434.109.347,00</b>	<b>(573.439.889,00)</b>	<b>96,98</b>
5.1.	BELANJA OPERASI	17.263.887.753,00	16.741.534.512,00	(522.353.241,00)	96,97
5.1.01.	Belanja Pegawai	8.200.284.000,00	7.699.986.875,00	(500.297.125,00)	93,90
5.1.02.	Belanja Barang dan Jasa	8.024.328.868,00	8.013.137.943,00	(11.190.925,00)	99,86
5.1.05.	Belanja Hibah	1.039.274.885,00	1.028.409.694,00	(10.865.191,00)	98,95
5.2.	BELANJA MODAL	1.743.661.483,00	1.692.574.835,00	(51.086.648,00)	97,07
<b>7.01.0.00.0.00.14.0000</b>	<b>KEMANTREN KOTAGEDE</b>	<b>10.269.773.414,00</b>	<b>9.847.327.752,00</b>	<b>(422.445.662,00)</b>	<b>95,89</b>
5.1.	BELANJA OPERASI	10.019.440.414,00	9.599.542.152,00	(419.898.262,00)	95,81
5.1.01.	Belanja Pegawai	5.119.070.000,00	4.737.853.273,00	(381.216.727,00)	92,55
5.1.02.	Belanja Barang dan Jasa	3.568.874.764,00	3.542.077.879,00	(26.796.885,00)	99,25
5.1.05.	Belanja Hibah	1.331.495.650,00	1.319.611.000,00	(11.884.650,00)	99,11
5.2.	BELANJA MODAL	250.333.000,00	247.785.600,00	(2.547.400,00)	98,98
<b>8.</b>	<b>UNSUR PEMERINTAHAN UMUM</b>	<b>58.467.568.943,00</b>	<b>57.304.106.468,00</b>	<b>(1.163.462.475,00)</b>	<b>98,01</b>
<b>8.01.</b>	<b>KESATUAN BANGSA DAN POLITIK</b>	<b>58.467.568.943,00</b>	<b>57.304.106.468,00</b>	<b>(1.163.462.475,00)</b>	<b>98,01</b>
<b>8.01.0.00.0.00.01.0000</b>	<b>BADAN KESATUAN BANGSA DAN POLITIK</b>	<b>58.467.568.943,00</b>	<b>57.304.106.468,00</b>	<b>(1.163.462.475,00)</b>	<b>98,01</b>
5.1.	BELANJA OPERASI	58.066.325.686,00	56.908.755.368,00	(1.157.570.318,00)	98,01
5.1.01.	Belanja Pegawai	3.050.386.000,00	2.681.941.612,00	(368.444.388,00)	87,92
5.1.02.	Belanja Barang dan Jasa	5.977.160.118,00	5.215.891.008,00	(761.269.110,00)	87,26
5.1.05.	Belanja Hibah	49.038.779.568,00	49.010.922.748,00	(27.856.820,00)	99,94
5.2.	BELANJA MODAL	401.243.257,00	395.351.100,00	(5.892.157,00)	98,53
<b>SURPLUS/DEFISIT</b>		<b>(246.795.479.936,00)</b>	<b>28.613.681.791,58</b>	<b>(275.409.161.727,58)</b>	<b>(11,59)</b>

**Pj. WALI KOTA YOGYAKARTA**

ttd

**SUGENG PURWANTO**



PEMERINTAH KOTA YOGYAKARTA

RINGKASAN APBD YANG DIKLASIFIKASI MENURUT KELOMPOK DAN JENIS PENDAPATAN, BELANJA, DAN PEMBIAYAAN  
TAHUN ANGGARAN 2023

(Dalam Rupiah)

Uraian	Anggaran 2023	Realisasi 2023	%	Realisasi 2022
<b>PENDAPATAN DAERAH</b>				
<b>PENDAPATAN ASLI DAERAH (PAD)</b>				
Pajak Daerah	467.006.800.000,00	552.124.822.067,00	118,23	482.269.519.901,00
Retribusi Daerah	28.349.689.090,00	29.669.773.143,00	104,66	29.051.817.794,00
Hasil Pengelolaan Kekayaan Daerah yang Dipisahkan	32.866.030.865,00	32.830.241.608,86	99,89	31.556.606.183,06
Lain-lain PAD yang Sah	167.046.061.501,00	190.721.278.973,67	114,17	182.699.599.119,52
<b>Jumlah Pendapatan Asli Daerah</b>	<b>695.268.581.456,00</b>	<b>805.346.115.792,53</b>	<b>115,83</b>	<b>725.577.542.997,58</b>
<b>PENDAPATAN TRANSFER</b>				
<b>PENDAPATAN TRANSFER PEMERINTAH PUSAT</b>				
<b>DANA PERIMBANGAN</b>				
Dana Transfer Umum-Dana Bagi Hasil (DBH)	48.208.212.000,00	54.633.493.787,00	113,33	57.580.293.987,00
Dana Transfer Umum-Dana Alokasi Umum (DAU)	640.404.377.241,00	640.404.377.241,00	100,00	611.115.719.499,00
Dana Transfer Khusus-Dana Alokasi Khusus (DAK) Fisik	14.727.095.000,00	13.825.807.247,00	93,88	78.219.658.794,00
Dana Transfer Khusus-Dana Alokasi Khusus (DAK) Non Fisik	159.915.440.000,00	157.562.848.143,00	98,53	147.792.479.443,00
<b>Jumlah Pendapatan Transfer Pemerintah Pusat - Dana Perimbangan</b>	<b>863.255.124.241,00</b>	<b>866.426.526.418,00</b>	<b>100,37</b>	<b>894.708.151.723,00</b>
<b>DANA INSENTIF DAERAH (DID)</b>				
Dana Insentif Daerah (DID)	82.504.747.000,00	82.504.747.000,00	100,00	73.496.525.000,00
<b>Jumlah Pendapatan Transfer Pemerintah Pusat - Dana Insentif Daerah (DID)</b>	<b>82.504.747.000,00</b>	<b>82.504.747.000,00</b>	<b>100,00</b>	<b>73.496.525.000,00</b>
<b>Jumlah Pendapatan Transfer Pemerintah Pusat</b>	<b>945.759.871.241,00</b>	<b>948.931.273.418,00</b>	<b>100,34</b>	<b>968.204.676.723,00</b>
<b>PENDAPATAN TRANSFER ANTAR DAERAH</b>				
Pendapatan Bagi Hasil	156.394.311.673,00	153.071.631.950,00	97,88	145.324.342.606,00
Bantuan Keuangan	94.239.594.774,00	93.468.448.323,00	99,18	50.815.562.393,00
<b>Jumlah Pendapatan Transfer Antar Daerah</b>	<b>250.633.906.447,00</b>	<b>246.540.080.273,00</b>	<b>98,37</b>	<b>196.139.904.999,00</b>
<b>Total Pendapatan Transfer</b>	<b>1.196.393.777.688,00</b>	<b>1.195.471.353.691,00</b>	<b>99,92</b>	<b>1.164.344.581.722,00</b>
<b>LAIN-LAIN PENDAPATAN DAERAH YANG SAH</b>				
Pendapatan Hibah	28.700.000,00	28.700.000,00	100,00	-
<b>Jumlah Lain-lain Pendapatan Daerah Yang Sah</b>	<b>28.700.000,00</b>	<b>28.700.000,00</b>	<b>100,00</b>	<b>-</b>
<b>JUMLAH PENDAPATAN</b>	<b>1.891.691.059.144,00</b>	<b>2.000.846.169.483,53</b>	<b>105,77</b>	<b>1.889.922.124.719,58</b>
<b>BELANJA DAERAH</b>				
<b>BELANJA OPERASI</b>				
Belanja Pegawai	783.985.437.348,00	728.873.804.149,00	92,97	723.429.936.615,00
Belanja Barang dan Jasa	881.327.913.921,00	832.193.676.370,00	94,42	731.190.485.909,54
Belanja Bunga	-	-	-	-
Belanja Subsidi	-	-	-	-
Belanja Hibah	134.103.817.781,00	133.034.964.396,00	99,20	76.596.866.312,06
Belanja Bantuan Sosial	22.872.250.000,00	22.665.244.550,00	99,09	28.811.254.000,00
<b>Jumlah Belanja Operasi</b>	<b>1.822.289.419.050,00</b>	<b>1.716.767.689.465,00</b>	<b>94,21</b>	<b>1.560.028.542.836,60</b>
<b>BELANJA MODAL</b>				
Belanja Modal Tanah	1.368.356.000,00	1.349.053.990,00	98,59	801.666.600,00
Belanja Modal Peralatan dan Mesin	112.003.018.520,00	96.478.793.958,00	86,14	121.999.668.034,00
Belanja Modal Gedung dan Bangunan	91.556.675.310,00	85.468.822.761,20	93,35	86.723.158.187,00
Belanja Modal Jalan, Jaringan, dan Irigasi	70.749.042.424,00	61.694.240.927,63	87,20	46.670.655.758,00
Belanja Modal Aset Tetap Lainnya	7.179.094.697,00	6.579.617.730,00	91,65	7.191.275.525,00
Belanja Modal Aset Lainnya	-	-	-	-
<b>Jumlah Belanja Modal</b>	<b>282.856.186.951,00</b>	<b>251.570.529.366,83</b>	<b>88,94</b>	<b>263.386.424.104,00</b>



(Dalam Rupiah)

Uraian	Anggaran 2023	Realisasi 2023	%	Realisasi 2022
<b>BELANJA TIDAK TERDUGA</b>				
Belanja Tidak Terduga	32.507.624.219,00	3.060.960.000,12	9,42	2.518.441.916,00
<b>Jumlah Belanja Tidak Terduga</b>	<b>32.507.624.219,00</b>	<b>3.060.960.000,12</b>	<b>9,42</b>	<b>2.518.441.916,00</b>
<b>BELANJA TRANSFER</b>				
Belanja Bantuan Keuangan antar Daerah Kabupaten/Kota	221.477.000,00	221.477.000,00	100,00	232.293.000,00
Belanja Bantuan Keuangan Kabupaten/Kota ke Daerah Provinsi	611.831.860,00	611.831.860,00	100,00	638.551.890,00
<b>Jumlah Belanja Transfer</b>	<b>833.308.860,00</b>	<b>833.308.860,00</b>	<b>100,00</b>	<b>870.844.890,00</b>
<b>JUMLAH BELANJA</b>	<b>2.138.486.539.080,00</b>	<b>1.972.232.487.691,95</b>	<b>92,23</b>	<b>1.826.804.253.746,60</b>
<b>SURPLUS/DEFISIT</b>	<b>(246.795.479.936,00)</b>	<b>28.613.681.791,58</b>	<b>(11,59)</b>	<b>63.117.870.972,98</b>
<b>PEMBIAYAAN DAERAH</b>				
<b>PENERIMAAN PEMBIAYAAN</b>				
Penggunaan Sisa Lebih Perhitungan Anggaran Tahun Sebelumnya (SILPA)	301.462.479.936,00	301.462.479.935,93	100,00	329.753.108.962,89
Penerimaan Kembali Pemberian Pinjaman Daerah	-	3.000.000,00		3.500.000,00
<b>Jumlah Penerimaan Pembiayaan</b>	<b>301.462.479.936,00</b>	<b>301.465.479.935,93</b>	<b>100,00</b>	<b>329.756.608.962,89</b>
<b>PENGELUARAN PEMBIAYAAN</b>				
Pembentukan Dana Cadangan		-		-
Penyertaan Modal Daerah	54.667.000.000,00	54.667.000.000,00	100,00	91.412.000.000,00
<b>Jumlah Pengeluaran Pembiayaan</b>	<b>54.667.000.000,00</b>	<b>54.667.000.000,00</b>	<b>100,00</b>	<b>91.412.000.000,00</b>
<b>PEMBIAYAAN NETTO</b>	<b>246.795.479.936,00</b>	<b>246.798.479.935,93</b>	<b>100,00</b>	<b>238.344.608.962,89</b>
Sisa Lebih Pembiayaan Anggaran	-	275.412.161.727,51		301.462.479.935,87

Pj. WALI KOTA YOGYAKARTA

ttd

SUGENG PURWANTO

**PEMERINTAH KOTA YOGYAKARTA**  
**RINCIAN APBD MENURUT URUSAN PEMERINTAHAN DAERAH, ORGANISASI, PROGRAM, KEGIATAN, SUB KEGIATAN,**  
**KELOMPOK DAN JENIS PENDAPATAN, BELANJA, DAN PEMBIAYAAN**  
**TAHUN ANGGARAN 2023**

ORGANISASI : 1.01.2.19.0.00.01.0000 - DINAS PENDIDIKAN PEMUDA DAN OLAHRAGA

Halaman 1

KODE REKENING	URAIAN	ANGGARAN SETELAH PERUBAHAN	REALISASI	BERTAMBAH/ (BERKURANG)		DASAR HUKUM
				Rp	%	
1	2	3	4	5	6	7
	<b>JUMLAH PENDAPATAN</b>	-	-	-	-	
1 01 1.01.2.19.0.00.01.0000 00 0.00 00 5	<b>BELANJA DAERAH</b>	488.041.721.089,00	466.584.764.855,04	(21.456.956.233,96)	96,00	
1 01 1.01.2.19.0.00.01.0000	<b>PENDIDIKAN</b>	465.809.776.939,00	444.780.901.953,04	(21.028.874.985,96)	95,00	
1 01 1.01.2.19.0.00.01.0000 01.	<b>PROGRAM PENUNJANG URUSAN PEMERINTAHAN DAERAH KABUPATEN/KOTA</b>	235.614.235.008,00	219.177.598.502,00	(16.436.636.506,00)	93,00	
1 01 1.01.2.19.0.00.01.0000 01. 2.01.	<b>Perencanaan Penganggaran dan Evaluasi Kinerja Perangkat Daerah</b>	47.004.050,00	47.004.000,00	(50,00)	100,00	
1 01 1.01.2.19.0.00.01.0000 01. 2.01. 01.	Penyusunan Dokumen Perencanaan Perangkat Daerah	3.745.000,00	3.745.000,00	-	100,00	
1 01 1.01.2.19.0.00.01.0000 01. 2.01. 01. 5 1	<b>BELANJA OPERASI</b>	3.745.000,00	3.745.000,00	-	100,00	
1 01 1.01.2.19.0.00.01.0000 01. 2.01. 01. 5 1 02	Belanja Barang dan Jasa	3.745.000,00	3.745.000,00	-	100,00	
1 01 1.01.2.19.0.00.01.0000 01. 2.01. 02.	Koordinasi dan Penyusunan Dokumen RKA-SKPD	7.760.800,00	7.760.750,00	(50,00)	100,00	
1 01 1.01.2.19.0.00.01.0000 01. 2.01. 02. 5 1	<b>BELANJA OPERASI</b>	7.760.800,00	7.760.750,00	(50,00)	100,00	
1 01 1.01.2.19.0.00.01.0000 01. 2.01. 02. 5 1 02	Belanja Barang dan Jasa	7.760.800,00	7.760.750,00	(50,00)	100,00	
1 01 1.01.2.19.0.00.01.0000 01. 2.01. 03.	Koordinasi dan Penyusunan Dokumen Perubahan RKA-SKPD	6.025.750,00	6.025.750,00	-	100,00	
1 01 1.01.2.19.0.00.01.0000 01. 2.01. 03. 5 1	<b>BELANJA OPERASI</b>	6.025.750,00	6.025.750,00	-	100,00	
1 01 1.01.2.19.0.00.01.0000 01. 2.01. 03. 5 1 02	Belanja Barang dan Jasa	6.025.750,00	6.025.750,00	-	100,00	
1 01 1.01.2.19.0.00.01.0000 01. 2.01. 04.	Koordinasi dan Penyusunan DPA-SKPD	5.160.000,00	5.160.000,00	-	100,00	
1 01 1.01.2.19.0.00.01.0000 01. 2.01. 04. 5 1	<b>BELANJA OPERASI</b>	5.160.000,00	5.160.000,00	-	100,00	
1 01 1.01.2.19.0.00.01.0000 01. 2.01. 04. 5 1 02	Belanja Barang dan Jasa	5.160.000,00	5.160.000,00	-	100,00	
1 01 1.01.2.19.0.00.01.0000 01. 2.01. 05.	Koordinasi dan Penyusunan Perubahan DPA-SKPD	4.592.500,00	4.592.500,00	-	100,00	
1 01 1.01.2.19.0.00.01.0000 01. 2.01. 05. 5 1	<b>BELANJA OPERASI</b>	4.592.500,00	4.592.500,00	-	100,00	
1 01 1.01.2.19.0.00.01.0000 01. 2.01. 05. 5 1 02	Belanja Barang dan Jasa	4.592.500,00	4.592.500,00	-	100,00	
1 01 1.01.2.19.0.00.01.0000 01. 2.01. 06.	Koordinasi dan Penyusunan Laporan Capaian Kinerja dan Ikhtisar Realisasi Kinerja SKPD	3.045.000,00	3.045.000,00	-	100,00	
1 01 1.01.2.19.0.00.01.0000 01. 2.01. 06. 5 1	<b>BELANJA OPERASI</b>	3.045.000,00	3.045.000,00	-	100,00	
1 01 1.01.2.19.0.00.01.0000 01. 2.01. 06. 5 1 02	Belanja Barang dan Jasa	3.045.000,00	3.045.000,00	-	100,00	
1 01 1.01.2.19.0.00.01.0000 01. 2.01. 07.	Evaluasi Kinerja Perangkat Daerah	16.675.000,00	16.675.000,00	-	100,00	
1 01 1.01.2.19.0.00.01.0000 01. 2.01. 07. 5 1	<b>BELANJA OPERASI</b>	16.675.000,00	16.675.000,00	-	100,00	
1 01 1.01.2.19.0.00.01.0000 01. 2.01. 07. 5 1 02	Belanja Barang dan Jasa	16.675.000,00	16.675.000,00	-	100,00	
1 01 1.01.2.19.0.00.01.0000 01. 2.02.	<b>Administrasi Keuangan Perangkat Daerah</b>	228.922.551.000,00	212.823.394.398,00	(16.099.156.602,00)	93,00	
1 01 1.01.2.19.0.00.01.0000 01. 2.02. 01.	Penyediaan Gaji dan Tunjangan ASN	228.699.896.000,00	212.601.014.398,00	(16.098.881.602,00)	93,00	
1 01 1.01.2.19.0.00.01.0000 01. 2.02. 01. 5 1	<b>BELANJA OPERASI</b>	228.699.896.000,00	212.601.014.398,00	(16.098.881.602,00)	93,00	
1 01 1.01.2.19.0.00.01.0000 01. 2.02. 01. 5 1 01	Belanja Pegawai	228.699.896.000,00	212.601.014.398,00	(16.098.881.602,00)	93,00	
1 01 1.01.2.19.0.00.01.0000 01. 2.02. 02.	Penyediaan Administrasi Pelaksanaan Tugas ASN	11.060.000,00	11.009.000,00	(51.000,00)	100,00	

KODE REKENING	URAIAN	ANGGARAN SETELAH PERUBAHAN	REALISASI	BERTAMBAH/ (BERKURANG)		DASAR HUKUM
				Rp	%	
1	2	3	4	5	6	7
1 01 1.01.2.19.0.00.01.0000 01.2.02.02.51	BELANJA OPERASI	11.060.000,00	11.009.000,00	(51.000,00)	100,00	
1 01 1.01.2.19.0.00.01.0000 01.2.02.02.5102	Belanja Barang dan Jasa	11.060.000,00	11.009.000,00	(51.000,00)	100,00	
1 01 1.01.2.19.0.00.01.0000 01.2.02.03.	Pelaksanaan Penatausahaan dan Pengujian/Verifikasi Keuangan SKPD	5.280.000,00	5.280.000,00	-	100,00	
1 01 1.01.2.19.0.00.01.0000 01.2.02.03.51	BELANJA OPERASI	5.280.000,00	5.280.000,00	-	100,00	
1 01 1.01.2.19.0.00.01.0000 01.2.02.03.5102	Belanja Barang dan Jasa	5.280.000,00	5.280.000,00	-	100,00	
1 01 1.01.2.19.0.00.01.0000 01.2.02.04.	Koordinasi dan Pelaksanaan Akuntansi SKPD	10.500.000,00	10.455.000,00	(45.000,00)	100,00	
1 01 1.01.2.19.0.00.01.0000 01.2.02.04.51	BELANJA OPERASI	10.500.000,00	10.455.000,00	(45.000,00)	100,00	
1 01 1.01.2.19.0.00.01.0000 01.2.02.04.5102	Belanja Barang dan Jasa	10.500.000,00	10.455.000,00	(45.000,00)	100,00	
1 01 1.01.2.19.0.00.01.0000 01.2.02.05.	Koordinasi dan Penyusunan Laporan Keuangan Akhir Tahun SKPD	3.000.000,00	3.000.000,00	-	100,00	
1 01 1.01.2.19.0.00.01.0000 01.2.02.05.51	BELANJA OPERASI	3.000.000,00	3.000.000,00	-	100,00	
1 01 1.01.2.19.0.00.01.0000 01.2.02.05.5102	Belanja Barang dan Jasa	3.000.000,00	3.000.000,00	-	100,00	
1 01 1.01.2.19.0.00.01.0000 01.2.02.06.	Pengelolaan dan Penyiapan Bahan Tanggapan Pemeriksaan	2.080.000,00	2.080.000,00	-	100,00	
1 01 1.01.2.19.0.00.01.0000 01.2.02.06.51	BELANJA OPERASI	2.080.000,00	2.080.000,00	-	100,00	
1 01 1.01.2.19.0.00.01.0000 01.2.02.06.5102	Belanja Barang dan Jasa	2.080.000,00	2.080.000,00	-	100,00	
1 01 1.01.2.19.0.00.01.0000 01.2.02.07.	Koordinasi dan Penyusunan Laporan Keuangan Bulanan/Triwulanan/Semesteran SKPD	190.055.000,00	189.876.000,00	(179.000,00)	100,00	
1 01 1.01.2.19.0.00.01.0000 01.2.02.07.51	BELANJA OPERASI	190.055.000,00	189.876.000,00	(179.000,00)	100,00	
1 01 1.01.2.19.0.00.01.0000 01.2.02.07.5102	Belanja Barang dan Jasa	190.055.000,00	189.876.000,00	(179.000,00)	100,00	
1 01 1.01.2.19.0.00.01.0000 01.2.02.08.	Penyusunan Pelaporan dan Analisis Prognosis Realisasi Anggaran	680.000,00	680.000,00	-	100,00	
1 01 1.01.2.19.0.00.01.0000 01.2.02.08.51	BELANJA OPERASI	680.000,00	680.000,00	-	100,00	
1 01 1.01.2.19.0.00.01.0000 01.2.02.08.5102	Belanja Barang dan Jasa	680.000,00	680.000,00	-	100,00	
<b>1 01 1.01.2.19.0.00.01.0000 01.2.03.</b>	<b>Administrasi Barang Milik Daerah pada Perangkat Daerah</b>	<b>22.500.000,00</b>	<b>21.657.000,00</b>	<b>(843.000,00)</b>	<b>96,00</b>	
1 01 1.01.2.19.0.00.01.0000 01.2.03.01.	Penyusunan Perencanaan Kebutuhan Barang Milik Daerah SKPD	3.750.000,00	3.740.000,00	(10.000,00)	100,00	
1 01 1.01.2.19.0.00.01.0000 01.2.03.01.51	BELANJA OPERASI	3.750.000,00	3.740.000,00	(10.000,00)	100,00	
1 01 1.01.2.19.0.00.01.0000 01.2.03.01.5102	Belanja Barang dan Jasa	3.750.000,00	3.740.000,00	(10.000,00)	100,00	
1 01 1.01.2.19.0.00.01.0000 01.2.03.02.	Pengamanan Barang Milik Daerah SKPD	3.750.000,00	3.539.000,00	(211.000,00)	94,00	
1 01 1.01.2.19.0.00.01.0000 01.2.03.02.51	BELANJA OPERASI	3.750.000,00	3.539.000,00	(211.000,00)	94,00	
1 01 1.01.2.19.0.00.01.0000 01.2.03.02.5102	Belanja Barang dan Jasa	3.750.000,00	3.539.000,00	(211.000,00)	94,00	
1 01 1.01.2.19.0.00.01.0000 01.2.03.03.	Koordinasi dan Penilaian Barang Milik Daerah SKPD	3.750.000,00	3.603.000,00	(147.000,00)	96,00	
1 01 1.01.2.19.0.00.01.0000 01.2.03.03.51	BELANJA OPERASI	3.750.000,00	3.603.000,00	(147.000,00)	96,00	
1 01 1.01.2.19.0.00.01.0000 01.2.03.03.5102	Belanja Barang dan Jasa	3.750.000,00	3.603.000,00	(147.000,00)	96,00	
1 01 1.01.2.19.0.00.01.0000 01.2.03.05.	Rekonsiliasi dan Penyusunan Laporan Barang Milik Daerah pada SKPD	3.750.000,00	3.680.000,00	(70.000,00)	98,00	
1 01 1.01.2.19.0.00.01.0000 01.2.03.05.51	BELANJA OPERASI	3.750.000,00	3.680.000,00	(70.000,00)	98,00	
1 01 1.01.2.19.0.00.01.0000 01.2.03.05.5102	Belanja Barang dan Jasa	3.750.000,00	3.680.000,00	(70.000,00)	98,00	
1 01 1.01.2.19.0.00.01.0000 01.2.03.06.	Penatausahaan Barang Milik Daerah pada SKPD	3.750.000,00	3.480.000,00	(270.000,00)	93,00	
1 01 1.01.2.19.0.00.01.0000 01.2.03.06.51	BELANJA OPERASI	3.750.000,00	3.480.000,00	(270.000,00)	93,00	
1 01 1.01.2.19.0.00.01.0000 01.2.03.06.5102	Belanja Barang dan Jasa	3.750.000,00	3.480.000,00	(270.000,00)	93,00	
1 01 1.01.2.19.0.00.01.0000 01.2.03.07.	Pemanfaatan Barang Milik Daerah SKPD	3.750.000,00	3.615.000,00	(135.000,00)	96,00	
1 01 1.01.2.19.0.00.01.0000 01.2.03.07.51	BELANJA OPERASI	3.750.000,00	3.615.000,00	(135.000,00)	96,00	
1 01 1.01.2.19.0.00.01.0000 01.2.03.07.5102	Belanja Barang dan Jasa	3.750.000,00	3.615.000,00	(135.000,00)	96,00	
<b>1 01 1.01.2.19.0.00.01.0000 01.2.05.</b>	<b>Administrasi Kepegawaian Perangkat Daerah</b>	<b>3.750.000,00</b>	<b>3.735.000,00</b>	<b>(15.000,00)</b>	<b>100,00</b>	

KODE REKENING	URAIAN	ANGGARAN SETELAH PERUBAHAN	REALISASI	BERTAMBAH/ (BERKURANG)		DASAR HUKUM
				Rp	%	
1	2	3	4	5	6	7
1 01 1.01.2.19.0.00.01.0000 01.2.05. 05.	Monitoring Evaluasi dan Penilaian Kinerja Pegawai	3.750.000,00	3.735.000,00	(15.000,00)	100,00	
1 01 1.01.2.19.0.00.01.0000 01.2.05. 05. 5 1	BELANJA OPERASI	3.750.000,00	3.735.000,00	(15.000,00)	100,00	
1 01 1.01.2.19.0.00.01.0000 01.2.05. 05. 5 1 02	Belanja Barang dan Jasa	3.750.000,00	3.735.000,00	(15.000,00)	100,00	
<b>1 01 1.01.2.19.0.00.01.0000 01.2.06.</b>	<b>Administrasi Umum Perangkat Daerah</b>	<b>1.122.013.684,00</b>	<b>1.107.804.067,00</b>	<b>(14.209.617,00)</b>	<b>99,00</b>	
1 01 1.01.2.19.0.00.01.0000 01.2.06. 01.	Penyediaan Komponen Instalasi Listrik/Penerangan Bangunan Kantor	74.723.850,00	74.714.200,00	(9.650,00)	100,00	
1 01 1.01.2.19.0.00.01.0000 01.2.06. 01. 5 1	BELANJA OPERASI	74.723.850,00	74.714.200,00	(9.650,00)	100,00	
1 01 1.01.2.19.0.00.01.0000 01.2.06. 01. 5 1 02	Belanja Barang dan Jasa	74.723.850,00	74.714.200,00	(9.650,00)	100,00	
1 01 1.01.2.19.0.00.01.0000 01.2.06. 02.	Penyediaan Peralatan dan Perlengkapan Kantor	234.649.084,00	230.015.334,00	(4.633.750,00)	98,00	
1 01 1.01.2.19.0.00.01.0000 01.2.06. 02. 5 1	BELANJA OPERASI	234.649.084,00	230.015.334,00	(4.633.750,00)	98,00	
1 01 1.01.2.19.0.00.01.0000 01.2.06. 02. 5 1 02	Belanja Barang dan Jasa	234.649.084,00	230.015.334,00	(4.633.750,00)	98,00	
1 01 1.01.2.19.0.00.01.0000 01.2.06. 03.	Penyediaan Peralatan Rumah Tangga	94.385.050,00	94.172.200,00	(212.850,00)	100,00	
1 01 1.01.2.19.0.00.01.0000 01.2.06. 03. 5 1	BELANJA OPERASI	94.385.050,00	94.172.200,00	(212.850,00)	100,00	
1 01 1.01.2.19.0.00.01.0000 01.2.06. 03. 5 1 02	Belanja Barang dan Jasa	94.385.050,00	94.172.200,00	(212.850,00)	100,00	
1 01 1.01.2.19.0.00.01.0000 01.2.06. 05.	Penyediaan Barang Cetak dan Penggandaan	58.095.700,00	49.063.200,00	(9.032.500,00)	84,00	
1 01 1.01.2.19.0.00.01.0000 01.2.06. 05. 5 1	BELANJA OPERASI	58.095.700,00	49.063.200,00	(9.032.500,00)	84,00	
1 01 1.01.2.19.0.00.01.0000 01.2.06. 05. 5 1 02	Belanja Barang dan Jasa	58.095.700,00	49.063.200,00	(9.032.500,00)	84,00	
1 01 1.01.2.19.0.00.01.0000 01.2.06. 06.	Penyediaan Bahan Bacaan dan Peraturan Perundang-undangan	26.660.000,00	26.360.500,00	(299.500,00)	99,00	
1 01 1.01.2.19.0.00.01.0000 01.2.06. 06. 5 1	BELANJA OPERASI	6.660.000,00	6.375.000,00	(285.000,00)	96,00	
1 01 1.01.2.19.0.00.01.0000 01.2.06. 06. 5 1 02	Belanja Barang dan Jasa	6.660.000,00	6.375.000,00	(285.000,00)	96,00	
1 01 1.01.2.19.0.00.01.0000 01.2.06. 06. 5 2	BELANJA MODAL	20.000.000,00	19.985.500,00	(14.500,00)	100,00	
1 01 1.01.2.19.0.00.01.0000 01.2.06. 06. 5 2 05	Belanja Modal Aset Tetap Lainnya	20.000.000,00	19.985.500,00	(14.500,00)	100,00	
1 01 1.01.2.19.0.00.01.0000 01.2.06. 09.	Penyelenggaraan Rapat Koordinasi dan Konsultasi SKPD	633.500.000,00	633.478.633,00	(21.367,00)	100,00	
1 01 1.01.2.19.0.00.01.0000 01.2.06. 09. 5 1	BELANJA OPERASI	633.500.000,00	633.478.633,00	(21.367,00)	100,00	
1 01 1.01.2.19.0.00.01.0000 01.2.06. 09. 5 1 02	Belanja Barang dan Jasa	633.500.000,00	633.478.633,00	(21.367,00)	100,00	
<b>1 01 1.01.2.19.0.00.01.0000 01.2.07.</b>	<b>Pengadaan Barang Milik Daerah Penunjang Urusan Pemerintah Daerah</b>	<b>647.081.305,00</b>	<b>596.037.300,00</b>	<b>(51.044.005,00)</b>	<b>92,00</b>	
1 01 1.01.2.19.0.00.01.0000 01.2.07. 06.	Pengadaan Peralatan dan Mesin Lainnya	647.081.305,00	596.037.300,00	(51.044.005,00)	92,00	
1 01 1.01.2.19.0.00.01.0000 01.2.07. 06. 5 2	BELANJA MODAL	647.081.305,00	596.037.300,00	(51.044.005,00)	92,00	
1 01 1.01.2.19.0.00.01.0000 01.2.07. 06. 5 2 02	Belanja Modal Peralatan dan Mesin	642.081.305,00	591.042.300,00	(51.039.005,00)	92,00	
1 01 1.01.2.19.0.00.01.0000 01.2.07. 06. 5 2 05	Belanja Modal Aset Tetap Lainnya	5.000.000,00	4.995.000,00	(5.000,00)	100,00	
<b>1 01 1.01.2.19.0.00.01.0000 01.2.08.</b>	<b>Penyediaan Jasa Penunjang Urusan Pemerintahan Daerah</b>	<b>1.148.035.700,00</b>	<b>1.059.961.198,00</b>	<b>(88.074.502,00)</b>	<b>92,00</b>	
1 01 1.01.2.19.0.00.01.0000 01.2.08. 01.	Penyediaan Jasa Surat Menyurat	130.061.000,00	120.572.128,00	(9.488.872,00)	93,00	
1 01 1.01.2.19.0.00.01.0000 01.2.08. 01. 5 1	BELANJA OPERASI	130.061.000,00	120.572.128,00	(9.488.872,00)	93,00	
1 01 1.01.2.19.0.00.01.0000 01.2.08. 01. 5 1 02	Belanja Barang dan Jasa	130.061.000,00	120.572.128,00	(9.488.872,00)	93,00	
1 01 1.01.2.19.0.00.01.0000 01.2.08. 02.	Penyediaan Jasa Komunikasi/Sumber Daya Air dan Listrik	55.200.000,00	46.513.810,00	(8.686.190,00)	84,00	
1 01 1.01.2.19.0.00.01.0000 01.2.08. 02. 5 1	BELANJA OPERASI	55.200.000,00	46.513.810,00	(8.686.190,00)	84,00	
1 01 1.01.2.19.0.00.01.0000 01.2.08. 02. 5 1 02	Belanja Barang dan Jasa	55.200.000,00	46.513.810,00	(8.686.190,00)	84,00	
1 01 1.01.2.19.0.00.01.0000 01.2.08. 04.	Penyediaan Jasa Pelayanan Umum Kantor	962.774.700,00	892.875.260,00	(69.899.440,00)	93,00	
1 01 1.01.2.19.0.00.01.0000 01.2.08. 04. 5 1	BELANJA OPERASI	962.774.700,00	892.875.260,00	(69.899.440,00)	93,00	
1 01 1.01.2.19.0.00.01.0000 01.2.08. 04. 5 1 02	Belanja Barang dan Jasa	962.774.700,00	892.875.260,00	(69.899.440,00)	93,00	
<b>1 01 1.01.2.19.0.00.01.0000 01.2.09.</b>	<b>Pemeliharaan Barang Milik Daerah Penunjang Urusan Pemerintahan Daerah</b>	<b>3.701.299.269,00</b>	<b>3.518.005.539,00</b>	<b>(183.293.730,00)</b>	<b>95,00</b>	

KODE REKENING	URAIAN	ANGGARAN SETELAH PERUBAHAN	REALISASI	BERTAMBAH/ (BERKURANG)		DASAR HUKUM
				Rp	%	
1	2	3	4	5	6	7
1 01 1.01.2.19.0.00.01.0000 01.2.09.01.	Penyediaan Jasa Pemeliharaan Biaya Pemeliharaan dan Pajak Kendaraan Perorangan Dinas atau Kendaraan Dinas Jabatan	285.289.500,00	228.982.490,00	(56.307.010,00)	80,00	
1 01 1.01.2.19.0.00.01.0000 01.2.09.01. 5 1	BELANJA OPERASI	285.289.500,00	228.982.490,00	(56.307.010,00)	80,00	
1 01 1.01.2.19.0.00.01.0000 01.2.09.01. 5 1 02	Belanja Barang dan Jasa	285.289.500,00	228.982.490,00	(56.307.010,00)	80,00	
1 01 1.01.2.19.0.00.01.0000 01.2.09.02.	Penyediaan Jasa Pemeliharaan Biaya Pemeliharaan Pajak dan Perizinan Kendaraan Dinas Operasional atau Lapangan	260.922.000,00	224.618.629,00	(36.303.371,00)	86,00	
1 01 1.01.2.19.0.00.01.0000 01.2.09.02. 5 1	BELANJA OPERASI	260.922.000,00	224.618.629,00	(36.303.371,00)	86,00	
1 01 1.01.2.19.0.00.01.0000 01.2.09.02. 5 1 02	Belanja Barang dan Jasa	260.922.000,00	224.618.629,00	(36.303.371,00)	86,00	
1 01 1.01.2.19.0.00.01.0000 01.2.09.06.	Pemeliharaan Peralatan dan Mesin Lainnya	378.940.000,00	290.388.420,00	(88.551.580,00)	77,00	
1 01 1.01.2.19.0.00.01.0000 01.2.09.06. 5 1	BELANJA OPERASI	378.940.000,00	290.388.420,00	(88.551.580,00)	77,00	
1 01 1.01.2.19.0.00.01.0000 01.2.09.06. 5 1 02	Belanja Barang dan Jasa	378.940.000,00	290.388.420,00	(88.551.580,00)	77,00	
1 01 1.01.2.19.0.00.01.0000 01.2.09.09.	Pemeliharaan/Rehabilitasi Gedung Kantor dan Bangunan Lainnya	2.776.147.769,00	2.774.016.000,00	(2.131.769,00)	100,00	
1 01 1.01.2.19.0.00.01.0000 01.2.09.09. 5 1	BELANJA OPERASI	2.776.147.769,00	2.774.016.000,00	(2.131.769,00)	100,00	
1 01 1.01.2.19.0.00.01.0000 01.2.09.09. 5 1 02	Belanja Barang dan Jasa	2.776.147.769,00	2.774.016.000,00	(2.131.769,00)	100,00	
1 01 1.01.2.19.0.00.01.0000 02.	<b>PROGRAM PENGELOLAAN PENDIDIKAN</b>	<b>189.746.539.431,00</b>	<b>185.417.891.616,04</b>	<b>(4.328.647.814,96)</b>	<b>98,00</b>	
1 01 1.01.2.19.0.00.01.0000 02.2.01.	<b>Pengelolaan Pendidikan Sekolah Dasar</b>	<b>95.191.848.824,00</b>	<b>93.308.549.733,00</b>	<b>(1.883.299.091,00)</b>	<b>98,00</b>	
1 01 1.01.2.19.0.00.01.0000 02.2.01.02.	Penambahan Ruang Kelas Baru	103.084.004,00	103.084.004,00	-	100,00	
1 01 1.01.2.19.0.00.01.0000 02.2.01.02. 5 1	BELANJA OPERASI	103.084.004,00	103.084.004,00	-	100,00	
1 01 1.01.2.19.0.00.01.0000 02.2.01.02. 5 1 05	Belanja Hibah	103.084.004,00	103.084.004,00	-	100,00	
1 01 1.01.2.19.0.00.01.0000 02.2.01.05.	Pembangunan Perpustakaan Sekolah	111.066.000,00	111.066.000,00	-	100,00	
1 01 1.01.2.19.0.00.01.0000 02.2.01.05. 5 1	BELANJA OPERASI	111.066.000,00	111.066.000,00	-	100,00	
1 01 1.01.2.19.0.00.01.0000 02.2.01.05. 5 1 05	Belanja Hibah	111.066.000,00	111.066.000,00	-	100,00	
1 01 1.01.2.19.0.00.01.0000 02.2.01.06.	Pembangunan SaranaPrasarana dan Utilitas Sekolah	405.911.743,00	405.911.743,00	-	100,00	
1 01 1.01.2.19.0.00.01.0000 02.2.01.06. 5 1	BELANJA OPERASI	280.768.078,00	280.768.078,00	-	100,00	
1 01 1.01.2.19.0.00.01.0000 02.2.01.06. 5 1 02	Belanja Barang dan Jasa	30.480.748,00	30.480.748,00	-	100,00	
1 01 1.01.2.19.0.00.01.0000 02.2.01.06. 5 1 05	Belanja Hibah	250.287.330,00	250.287.330,00	-	100,00	
1 01 1.01.2.19.0.00.01.0000 02.2.01.06. 5 2	BELANJA MODAL	125.143.665,00	125.143.665,00	-	100,00	
1 01 1.01.2.19.0.00.01.0000 02.2.01.06. 5 2 03	Belanja Modal Gedung dan Bangunan	125.143.665,00	125.143.665,00	-	100,00	
1 01 1.01.2.19.0.00.01.0000 02.2.01.08.	Rehabilitasi Sedang/Berat Ruang Kelas	1.058.050.321,00	1.058.045.821,00	(4.500,00)	100,00	
1 01 1.01.2.19.0.00.01.0000 02.2.01.08. 5 1	BELANJA OPERASI	1.058.050.321,00	1.058.045.821,00	(4.500,00)	100,00	
1 01 1.01.2.19.0.00.01.0000 02.2.01.08. 5 1 02	Belanja Barang dan Jasa	345.720.321,00	345.715.821,00	(4.500,00)	100,00	
1 01 1.01.2.19.0.00.01.0000 02.2.01.08. 5 1 05	Belanja Hibah	712.330.000,00	712.330.000,00	-	100,00	
1 01 1.01.2.19.0.00.01.0000 02.2.01.09.	Rehabilitasi Sedang/Berat Ruang Guru/Kepala Sekolah/TU	306.152.200,00	306.152.200,00	-	100,00	
1 01 1.01.2.19.0.00.01.0000 02.2.01.09. 5 1	BELANJA OPERASI	306.152.200,00	306.152.200,00	-	100,00	
1 01 1.01.2.19.0.00.01.0000 02.2.01.09. 5 1 02	Belanja Barang dan Jasa	1.325.000,00	1.325.000,00	-	100,00	
1 01 1.01.2.19.0.00.01.0000 02.2.01.09. 5 1 05	Belanja Hibah	304.827.200,00	304.827.200,00	-	100,00	
1 01 1.01.2.19.0.00.01.0000 02.2.01.10.	Rehabilitasi Sedang/Berat Ruang Unit Kesehatan Sekolah	74.858.600,00	74.858.600,00	-	100,00	
1 01 1.01.2.19.0.00.01.0000 02.2.01.10. 5 1	BELANJA OPERASI	74.858.600,00	74.858.600,00	-	100,00	
1 01 1.01.2.19.0.00.01.0000 02.2.01.10. 5 1 05	Belanja Hibah	74.858.600,00	74.858.600,00	-	100,00	
1 01 1.01.2.19.0.00.01.0000 02.2.01.11.	Rehabilitasi Sedang/Berat Perpustakaan Sekolah	82.570.800,00	82.570.800,00	-	100,00	
1 01 1.01.2.19.0.00.01.0000 02.2.01.11. 5 1	BELANJA OPERASI	82.570.800,00	82.570.800,00	-	100,00	
1 01 1.01.2.19.0.00.01.0000 02.2.01.11. 5 1 05	Belanja Hibah	82.570.800,00	82.570.800,00	-	100,00	

KODE REKENING	URAIAN	ANGGARAN SETELAH PERUBAHAN	REALISASI	BERTAMBAH/ (BERKURANG)		DASAR HUKUM
				Rp	%	
1	2	3	4	5	6	7
1 01 1.01.2.19.0.00.01.0000 02.2.01.12.	Rehabilitasi Sedang/Berat SaranaPrasarana dan Utilitas Sekolah	3.043.764.775,00	3.029.339.056,00	(14.425.719,00)	100,00	
1 01 1.01.2.19.0.00.01.0000 02.2.01.12. 5 1	BELANJA OPERASI	3.043.764.775,00	3.029.339.056,00	(14.425.719,00)	100,00	
1 01 1.01.2.19.0.00.01.0000 02.2.01.12. 5 1 02	Belanja Barang dan Jasa	2.864.922.775,00	2.850.497.056,00	(14.425.719,00)	99,00	
1 01 1.01.2.19.0.00.01.0000 02.2.01.12. 5 1 05	Belanja Hibah	178.842.000,00	178.842.000,00	-	100,00	
1 01 1.01.2.19.0.00.01.0000 02.2.01.14.	Pengadaan Mebel Sekolah	1.953.302.600,00	1.952.672.600,00	(630.000,00)	100,00	
1 01 1.01.2.19.0.00.01.0000 02.2.01.14. 5 1	BELANJA OPERASI	496.952.600,00	496.952.600,00	-	100,00	
1 01 1.01.2.19.0.00.01.0000 02.2.01.14. 5 1 02	Belanja Barang dan Jasa	23.025.000,00	23.025.000,00	-	100,00	
1 01 1.01.2.19.0.00.01.0000 02.2.01.14. 5 1 05	Belanja Hibah	473.927.600,00	473.927.600,00	-	100,00	
1 01 1.01.2.19.0.00.01.0000 02.2.01.14. 5 2	BELANJA MODAL	1.456.350.000,00	1.455.720.000,00	(630.000,00)	100,00	
1 01 1.01.2.19.0.00.01.0000 02.2.01.14. 5 2 02	Belanja Modal Peralatan dan Mesin	1.456.350.000,00	1.455.720.000,00	(630.000,00)	100,00	
1 01 1.01.2.19.0.00.01.0000 02.2.01.21.	Penyediaan Biaya Personil Peserta Didik Sekolah Dasar	8.588.218.000,00	8.461.076.300,00	(127.141.700,00)	99,00	
1 01 1.01.2.19.0.00.01.0000 02.2.01.21. 5 1	BELANJA OPERASI	8.588.218.000,00	8.461.076.300,00	(127.141.700,00)	99,00	
1 01 1.01.2.19.0.00.01.0000 02.2.01.21. 5 1 02	Belanja Barang dan Jasa	1.532.918.000,00	1.409.606.750,00	(123.311.250,00)	92,00	
1 01 1.01.2.19.0.00.01.0000 02.2.01.21. 5 1 06	Belanja Bantuan Sosial	7.055.300.000,00	7.051.469.550,00	(3.830.450,00)	100,00	
1 01 1.01.2.19.0.00.01.0000 02.2.01.22.	Pengadaan Alat Praktik dan Peraga Siswa	475.023.001,00	352.839.067,00	(122.183.934,00)	74,00	
1 01 1.01.2.19.0.00.01.0000 02.2.01.22. 5 1	BELANJA OPERASI	162.407.667,00	122.818.367,00	(39.589.300,00)	76,00	
1 01 1.01.2.19.0.00.01.0000 02.2.01.22. 5 1 02	Belanja Barang dan Jasa	41.850.000,00	39.648.367,00	(2.201.633,00)	95,00	
1 01 1.01.2.19.0.00.01.0000 02.2.01.22. 5 1 05	Belanja Hibah	120.557.667,00	83.170.000,00	(37.387.667,00)	69,00	
1 01 1.01.2.19.0.00.01.0000 02.2.01.22. 5 2	BELANJA MODAL	312.615.334,00	230.020.700,00	(82.594.634,00)	74,00	
1 01 1.01.2.19.0.00.01.0000 02.2.01.22. 5 2 02	Belanja Modal Peralatan dan Mesin	242.115.334,00	166.340.000,00	(75.775.334,00)	69,00	
1 01 1.01.2.19.0.00.01.0000 02.2.01.22. 5 2 05	Belanja Modal Aset Tetap Lainnya	70.500.000,00	63.680.700,00	(6.819.300,00)	90,00	
1 01 1.01.2.19.0.00.01.0000 02.2.01.23.	Penyelenggaraan Proses Belajar dan Ujian bagi Peserta Didik	1.416.825.250,00	1.412.177.983,00	(4.647.267,00)	100,00	
1 01 1.01.2.19.0.00.01.0000 02.2.01.23. 5 1	BELANJA OPERASI	1.416.825.250,00	1.412.177.983,00	(4.647.267,00)	100,00	
1 01 1.01.2.19.0.00.01.0000 02.2.01.23. 5 1 02	Belanja Barang dan Jasa	1.416.825.250,00	1.412.177.983,00	(4.647.267,00)	100,00	
1 01 1.01.2.19.0.00.01.0000 02.2.01.24.	Penyiapan dan Tindak Lanjut Evaluasi Satuan Pendidikan Dasar	282.640.000,00	282.578.351,00	(61.649,00)	100,00	
1 01 1.01.2.19.0.00.01.0000 02.2.01.24. 5 1	BELANJA OPERASI	282.640.000,00	282.578.351,00	(61.649,00)	100,00	
1 01 1.01.2.19.0.00.01.0000 02.2.01.24. 5 1 02	Belanja Barang dan Jasa	282.640.000,00	282.578.351,00	(61.649,00)	100,00	
1 01 1.01.2.19.0.00.01.0000 02.2.01.25.	Pembinaan Minat Bakat dan Kreativitas Siswa	808.220.000,00	808.220.000,00	-	100,00	
1 01 1.01.2.19.0.00.01.0000 02.2.01.25. 5 1	BELANJA OPERASI	808.220.000,00	808.220.000,00	-	100,00	
1 01 1.01.2.19.0.00.01.0000 02.2.01.25. 5 1 02	Belanja Barang dan Jasa	808.220.000,00	808.220.000,00	-	100,00	
1 01 1.01.2.19.0.00.01.0000 02.2.01.26.	Penyediaan Pendidik dan Tenaga Kependidikan bagi Satuan Pendidikan Sekolah Dasar	4.288.907.000,00	4.271.769.000,00	(17.138.000,00)	100,00	
1 01 1.01.2.19.0.00.01.0000 02.2.01.26. 5 1	BELANJA OPERASI	4.288.907.000,00	4.271.769.000,00	(17.138.000,00)	100,00	
1 01 1.01.2.19.0.00.01.0000 02.2.01.26. 5 1 02	Belanja Barang dan Jasa	4.288.907.000,00	4.271.769.000,00	(17.138.000,00)	100,00	
1 01 1.01.2.19.0.00.01.0000 02.2.01.28.	Pembinaan Kelembagaan dan Manajemen Sekolah	97.921.000,00	97.616.500,00	(304.500,00)	100,00	
1 01 1.01.2.19.0.00.01.0000 02.2.01.28. 5 1	BELANJA OPERASI	97.921.000,00	97.616.500,00	(304.500,00)	100,00	
1 01 1.01.2.19.0.00.01.0000 02.2.01.28. 5 1 02	Belanja Barang dan Jasa	97.921.000,00	97.616.500,00	(304.500,00)	100,00	
1 01 1.01.2.19.0.00.01.0000 02.2.01.29.	Pengelolaan Dana BOS Sekolah Dasar	39.057.501.154,00	38.508.464.191,00	(549.036.963,00)	99,00	
1 01 1.01.2.19.0.00.01.0000 02.2.01.29. 5 1	BELANJA OPERASI	33.742.440.001,00	33.241.011.431,00	(501.428.570,00)	99,00	
1 01 1.01.2.19.0.00.01.0000 02.2.01.29. 5 1 02	Belanja Barang dan Jasa	13.636.586.357,00	13.330.954.596,00	(305.631.761,00)	98,00	
1 01 1.01.2.19.0.00.01.0000 02.2.01.29. 5 1 05	Belanja Hibah	20.105.853.644,00	19.910.056.835,00	(195.796.809,00)	99,00	
1 01 1.01.2.19.0.00.01.0000 02.2.01.29. 5 2	BELANJA MODAL	5.315.061.153,00	5.267.452.760,00	(47.608.393,00)	99,00	

KODE REKENING	URAIAN	ANGGARAN SETELAH PERUBAHAN	REALISASI	BERTAMBAH/ (BERKURANG)		DASAR HUKUM
				Rp	%	
1	2	3	4	5	6	7
1 01 1.01.2.19.0.00.01.0000 02.2.01.29.52.02	Belanja Modal Peralatan dan Mesin	3.569.482.153,00	3.533.826.620,00	(35.655.533,00)	99,00	
1 01 1.01.2.19.0.00.01.0000 02.2.01.29.52.05	Belanja Modal Aset Tetap Lainnya	1.745.579.000,00	1.733.626.140,00	(11.952.860,00)	99,00	
1 01 1.01.2.19.0.00.01.0000 02.2.01.30.	Peningkatan Kapasitas Pengelolaan Dana BOS Sekolah Dasar	31.492.059.446,00	30.448.898.940,00	(1.043.160.506,00)	97,00	
1 01 1.01.2.19.0.00.01.0000 02.2.01.30.51	BELANJA OPERASI	25.175.456.750,00	24.189.871.075,00	(985.585.675,00)	96,00	
1 01 1.01.2.19.0.00.01.0000 02.2.01.30.51.01	Belanja Pegawai	2.105.700.000,00	1.338.715.750,00	(766.984.250,00)	64,00	
1 01 1.01.2.19.0.00.01.0000 02.2.01.30.51.02	Belanja Barang dan Jasa	13.046.756.750,00	12.857.672.696,00	(189.084.054,00)	99,00	
1 01 1.01.2.19.0.00.01.0000 02.2.01.30.51.05	Belanja Hibah	10.023.000.000,00	9.993.482.629,00	(29.517.371,00)	100,00	
1 01 1.01.2.19.0.00.01.0000 02.2.01.30.52	BELANJA MODAL	6.316.602.696,00	6.259.027.865,00	(57.574.831,00)	99,00	
1 01 1.01.2.19.0.00.01.0000 02.2.01.30.52.02	Belanja Modal Peralatan dan Mesin	4.210.902.799,00	4.162.195.870,00	(48.706.929,00)	99,00	
1 01 1.01.2.19.0.00.01.0000 02.2.01.30.52.05	Belanja Modal Aset Tetap Lainnya	2.105.699.897,00	2.096.831.995,00	(8.867.902,00)	100,00	
1 01 1.01.2.19.0.00.01.0000 02.2.01.31.	Pembangunan Laboratorium Sekolah Dasar	153.719.000,00	153.719.000,00	-	100,00	
1 01 1.01.2.19.0.00.01.0000 02.2.01.31.51	BELANJA OPERASI	153.719.000,00	153.719.000,00	-	100,00	
1 01 1.01.2.19.0.00.01.0000 02.2.01.31.51.05	Belanja Hibah	153.719.000,00	153.719.000,00	-	100,00	
1 01 1.01.2.19.0.00.01.0000 02.2.01.32.	Rehabilitasi Sedang/Berat Laboratorium Sekolah Dasar	179.948.800,00	179.948.800,00	-	100,00	
1 01 1.01.2.19.0.00.01.0000 02.2.01.32.51	BELANJA OPERASI	179.948.800,00	179.948.800,00	-	100,00	
1 01 1.01.2.19.0.00.01.0000 02.2.01.32.51.05	Belanja Hibah	179.948.800,00	179.948.800,00	-	100,00	
1 01 1.01.2.19.0.00.01.0000 02.2.01.36.	Pengembangan konten digital untuk pendidikan	1.212.105.130,00	1.207.540.777,00	(4.564.353,00)	100,00	
1 01 1.01.2.19.0.00.01.0000 02.2.01.36.51	BELANJA OPERASI	1.212.105.130,00	1.207.540.777,00	(4.564.353,00)	100,00	
1 01 1.01.2.19.0.00.01.0000 02.2.01.36.51.02	Belanja Barang dan Jasa	1.212.105.130,00	1.207.540.777,00	(4.564.353,00)	100,00	
<b>1 01 1.01.2.19.0.00.01.0000 02.2.02.</b>	<b>Pengelolaan Pendidikan Sekolah Menengah Pertama</b>	<b>69.087.014.744,00</b>	<b>67.041.380.684,04</b>	<b>(2.045.634.059,96)</b>	<b>97,00</b>	
1 01 1.01.2.19.0.00.01.0000 02.2.02.06.	Pembangunan Laboratorium	1.533.574.511,00	1.532.794.461,04	(780.049,96)	100,00	
1 01 1.01.2.19.0.00.01.0000 02.2.02.06.51	BELANJA OPERASI	471.829.450,00	471.763.834,00	(65.616,00)	100,00	
1 01 1.01.2.19.0.00.01.0000 02.2.02.06.51.02	Belanja Barang dan Jasa	56.691.450,00	56.651.450,00	(40.000,00)	100,00	
1 01 1.01.2.19.0.00.01.0000 02.2.02.06.51.05	Belanja Hibah	415.138.000,00	415.112.384,00	(25.616,00)	100,00	
1 01 1.01.2.19.0.00.01.0000 02.2.02.06.52	BELANJA MODAL	1.061.745.061,00	1.061.030.627,04	(714.433,96)	100,00	
1 01 1.01.2.19.0.00.01.0000 02.2.02.06.52.03	Belanja Modal Gedung dan Bangunan	1.061.745.061,00	1.061.030.627,04	(714.433,96)	100,00	
1 01 1.01.2.19.0.00.01.0000 02.2.02.12.	Pembangunan Sarana Prasarana dan Utilitas Sekolah	694.806.475,00	694.796.475,00	(10.000,00)	100,00	
1 01 1.01.2.19.0.00.01.0000 02.2.02.12.51	BELANJA OPERASI	3.000.000,00	2.990.000,00	(10.000,00)	100,00	
1 01 1.01.2.19.0.00.01.0000 02.2.02.12.51.02	Belanja Barang dan Jasa	3.000.000,00	2.990.000,00	(10.000,00)	100,00	
1 01 1.01.2.19.0.00.01.0000 02.2.02.12.52	BELANJA MODAL	691.806.475,00	691.806.475,00	-	100,00	
1 01 1.01.2.19.0.00.01.0000 02.2.02.12.52.03	Belanja Modal Gedung dan Bangunan	691.806.475,00	691.806.475,00	-	100,00	
1 01 1.01.2.19.0.00.01.0000 02.2.02.24.	Rehabilitasi Sedang/Berat Sarana Prasarana dan Utilitas Sekolah	764.236.160,00	764.235.160,00	(1.000,00)	100,00	
1 01 1.01.2.19.0.00.01.0000 02.2.02.24.51	BELANJA OPERASI	764.236.160,00	764.235.160,00	(1.000,00)	100,00	
1 01 1.01.2.19.0.00.01.0000 02.2.02.24.51.02	Belanja Barang dan Jasa	764.236.160,00	764.235.160,00	(1.000,00)	100,00	
1 01 1.01.2.19.0.00.01.0000 02.2.02.25.	Pengadaan Mebel Sekolah	937.280.000,00	937.279.298,00	(702,00)	100,00	
1 01 1.01.2.19.0.00.01.0000 02.2.02.25.51	BELANJA OPERASI	44.840.000,00	44.839.298,00	(702,00)	100,00	
1 01 1.01.2.19.0.00.01.0000 02.2.02.25.51.02	Belanja Barang dan Jasa	8.140.000,00	8.139.298,00	(702,00)	100,00	
1 01 1.01.2.19.0.00.01.0000 02.2.02.25.51.05	Belanja Hibah	36.700.000,00	36.700.000,00	-	100,00	
1 01 1.01.2.19.0.00.01.0000 02.2.02.25.52	BELANJA MODAL	892.440.000,00	892.440.000,00	-	100,00	
1 01 1.01.2.19.0.00.01.0000 02.2.02.25.52.02	Belanja Modal Peralatan dan Mesin	892.440.000,00	892.440.000,00	-	100,00	
1 01 1.01.2.19.0.00.01.0000 02.2.02.26.	Pengadaan Alat Rumah Tangga Sekolah	720.390.000,00	720.250.000,00	(140.000,00)	100,00	

KODE REKENING	URAIAN	ANGGARAN SETELAH PERUBAHAN	REALISASI	BERTAMBAH/ (BERKURANG)		DASAR HUKUM
				Rp	%	
1	2	3	4	5	6	7
1 01 1.01.2.19.0.00.01.0000 02.2.02.26.5.1	BELANJA OPERASI	7.590.000,00	7.450.000,00	(140.000,00)	98,00	
1 01 1.01.2.19.0.00.01.0000 02.2.02.26.5.1.02	Belanja Barang dan Jasa	7.590.000,00	7.450.000,00	(140.000,00)	98,00	
1 01 1.01.2.19.0.00.01.0000 02.2.02.26.5.2	BELANJA MODAL	712.800.000,00	712.800.000,00	-	100,00	
1 01 1.01.2.19.0.00.01.0000 02.2.02.26.5.2.02	Belanja Modal Peralatan dan Mesin	712.800.000,00	712.800.000,00	-	100,00	
1 01 1.01.2.19.0.00.01.0000 02.2.02.32.	Penyediaan Biaya Personil Peserta Didik Sekolah Menengah Pertama	11.662.750.000,00	11.564.750.000,00	(98.000.000,00)	99,00	
1 01 1.01.2.19.0.00.01.0000 02.2.02.32.5.1	BELANJA OPERASI	11.662.750.000,00	11.564.750.000,00	(98.000.000,00)	99,00	
1 01 1.01.2.19.0.00.01.0000 02.2.02.32.5.1.02	Belanja Barang dan Jasa	204.000.000,00	204.000.000,00	-	100,00	
1 01 1.01.2.19.0.00.01.0000 02.2.02.32.5.1.06	Belanja Bantuan Sosial	11.458.750.000,00	11.360.750.000,00	(98.000.000,00)	99,00	
1 01 1.01.2.19.0.00.01.0000 02.2.02.35.	Pengadaan Alat Praktik dan Peraga Siswa	1.870.860.000,00	1.844.324.200,00	(26.535.800,00)	99,00	
1 01 1.01.2.19.0.00.01.0000 02.2.02.35.5.1	BELANJA OPERASI	15.360.000,00	12.324.200,00	(3.035.800,00)	80,00	
1 01 1.01.2.19.0.00.01.0000 02.2.02.35.5.1.02	Belanja Barang dan Jasa	15.360.000,00	12.324.200,00	(3.035.800,00)	80,00	
1 01 1.01.2.19.0.00.01.0000 02.2.02.35.5.2	BELANJA MODAL	1.855.500.000,00	1.832.000.000,00	(23.500.000,00)	99,00	
1 01 1.01.2.19.0.00.01.0000 02.2.02.35.5.2.02	Belanja Modal Peralatan dan Mesin	1.656.000.000,00	1.636.500.000,00	(19.500.000,00)	99,00	
1 01 1.01.2.19.0.00.01.0000 02.2.02.35.5.2.05	Belanja Modal Aset Tetap Lainnya	199.500.000,00	195.500.000,00	(4.000.000,00)	98,00	
1 01 1.01.2.19.0.00.01.0000 02.2.02.36.	Penyelenggaraan Proses Belajar dan Ujian bagi Peserta Didik	316.621.368,00	316.436.368,00	(185.000,00)	100,00	
1 01 1.01.2.19.0.00.01.0000 02.2.02.36.5.1	BELANJA OPERASI	316.621.368,00	316.436.368,00	(185.000,00)	100,00	
1 01 1.01.2.19.0.00.01.0000 02.2.02.36.5.1.02	Belanja Barang dan Jasa	316.621.368,00	316.436.368,00	(185.000,00)	100,00	
1 01 1.01.2.19.0.00.01.0000 02.2.02.37.	Penyiapan dan Tindak Lanjut Evaluasi Satuan Pendidikan Sekolah Menengah Pertama	248.063.000,00	246.944.000,00	(1.119.000,00)	100,00	
1 01 1.01.2.19.0.00.01.0000 02.2.02.37.5.1	BELANJA OPERASI	248.063.000,00	246.944.000,00	(1.119.000,00)	100,00	
1 01 1.01.2.19.0.00.01.0000 02.2.02.37.5.1.02	Belanja Barang dan Jasa	248.063.000,00	246.944.000,00	(1.119.000,00)	100,00	
1 01 1.01.2.19.0.00.01.0000 02.2.02.38.	Pembinaan Minat Bakat dan Kreativitas Siswa	905.525.375,00	864.657.500,00	(40.867.875,00)	95,00	
1 01 1.01.2.19.0.00.01.0000 02.2.02.38.5.1	BELANJA OPERASI	905.525.375,00	864.657.500,00	(40.867.875,00)	95,00	
1 01 1.01.2.19.0.00.01.0000 02.2.02.38.5.1.02	Belanja Barang dan Jasa	905.525.375,00	864.657.500,00	(40.867.875,00)	95,00	
1 01 1.01.2.19.0.00.01.0000 02.2.02.41.	Pembinaan Kelembagaan dan Manajemen Sekolah	93.739.000,00	92.735.000,00	(1.004.000,00)	99,00	
1 01 1.01.2.19.0.00.01.0000 02.2.02.41.5.1	BELANJA OPERASI	93.739.000,00	92.735.000,00	(1.004.000,00)	99,00	
1 01 1.01.2.19.0.00.01.0000 02.2.02.41.5.1.02	Belanja Barang dan Jasa	93.739.000,00	92.735.000,00	(1.004.000,00)	99,00	
1 01 1.01.2.19.0.00.01.0000 02.2.02.42.	Pengelolaan Dana BOS Sekolah Menengah Pertama	41.471.668.855,00	39.594.678.222,00	(1.876.990.633,00)	95,00	
1 01 1.01.2.19.0.00.01.0000 02.2.02.42.5.1	BELANJA OPERASI	36.387.743.355,00	34.773.584.702,00	(1.614.158.653,00)	96,00	
1 01 1.01.2.19.0.00.01.0000 02.2.02.42.5.1.01	Belanja Pegawai	573.770.000,00	542.650.000,00	(31.120.000,00)	95,00	
1 01 1.01.2.19.0.00.01.0000 02.2.02.42.5.1.02	Belanja Barang dan Jasa	23.228.308.551,00	21.710.830.317,00	(1.517.478.234,00)	93,00	
1 01 1.01.2.19.0.00.01.0000 02.2.02.42.5.1.05	Belanja Hibah	12.585.664.804,00	12.520.104.385,00	(65.560.419,00)	99,00	
1 01 1.01.2.19.0.00.01.0000 02.2.02.42.5.2	BELANJA MODAL	5.083.925.500,00	4.821.093.520,00	(262.831.980,00)	95,00	
1 01 1.01.2.19.0.00.01.0000 02.2.02.42.5.2.02	Belanja Modal Peralatan dan Mesin	3.309.412.800,00	3.154.998.320,00	(154.414.480,00)	95,00	
1 01 1.01.2.19.0.00.01.0000 02.2.02.42.5.2.05	Belanja Modal Aset Tetap Lainnya	1.774.512.700,00	1.666.095.200,00	(108.417.500,00)	94,00	
1 01 1.01.2.19.0.00.01.0000 02.2.02.43.	Peningkatan Kapasitas Pengelolaan Dana BOS Sekolah Menengah Pertama	7.867.500.000,00	7.867.500.000,00	-	100,00	
1 01 1.01.2.19.0.00.01.0000 02.2.02.43.5.1	BELANJA OPERASI	7.867.500.000,00	7.867.500.000,00	-	100,00	
1 01 1.01.2.19.0.00.01.0000 02.2.02.43.5.1.05	Belanja Hibah	7.867.500.000,00	7.867.500.000,00	-	100,00	
<b>1 01 1.01.2.19.0.00.01.0000 02.2.03.</b>	<b>Pengelolaan Pendidikan Anak Usia Dini (PAUD)</b>	<b>19.226.340.863,00</b>	<b>18.894.587.592,00</b>	<b>(331.753.271,00)</b>	<b>98,00</b>	
1 01 1.01.2.19.0.00.01.0000 02.2.03.04.	Rehabilitasi Sedang/Berat Pembangunan Sarana Prasarana dan Utilitas PAUD	581.753.863,00	552.755.639,00	(28.998.224,00)	95,00	
1 01 1.01.2.19.0.00.01.0000 02.2.03.04.5.1	BELANJA OPERASI	581.753.863,00	552.755.639,00	(28.998.224,00)	95,00	



KODE REKENING	URAIAN	ANGGARAN SETELAH PERUBAHAN	REALISASI	BERTAMBAH/ (BERKURANG)		DASAR HUKUM
				Rp	%	
1	2	3	4	5	6	7
1 01 1.01.2.19.0.00.01.0000 02.2.03.04. 5 1 02	Belanja Barang dan Jasa	581.753.863,00	552.755.639,00	(28.998.224,00)	95,00	
1 01 1.01.2.19.0.00.01.0000 02.2.03.11.	Penyediaan Biaya Personil Peserta Didik PAUD	1.638.100.000,00	1.631.500.000,00	(6.600.000,00)	100,00	
1 01 1.01.2.19.0.00.01.0000 02.2.03.11. 5 1	BELANJA OPERASI	1.638.100.000,00	1.631.500.000,00	(6.600.000,00)	100,00	
1 01 1.01.2.19.0.00.01.0000 02.2.03.11. 5 1 06	Belanja Bantuan Sosial	1.638.100.000,00	1.631.500.000,00	(6.600.000,00)	100,00	
1 01 1.01.2.19.0.00.01.0000 02.2.03.12.	Pengadaan Alat Praktik dan Peraga Siswa PAUD	152.380.000,00	149.128.820,00	(3.251.180,00)	98,00	
1 01 1.01.2.19.0.00.01.0000 02.2.03.12. 5 1	BELANJA OPERASI	14.880.000,00	14.378.820,00	(501.180,00)	97,00	
1 01 1.01.2.19.0.00.01.0000 02.2.03.12. 5 1 02	Belanja Barang dan Jasa	14.880.000,00	14.378.820,00	(501.180,00)	97,00	
1 01 1.01.2.19.0.00.01.0000 02.2.03.12. 5 2	BELANJA MODAL	137.500.000,00	134.750.000,00	(2.750.000,00)	98,00	
1 01 1.01.2.19.0.00.01.0000 02.2.03.12. 5 2 02	Belanja Modal Peralatan dan Mesin	137.500.000,00	134.750.000,00	(2.750.000,00)	98,00	
1 01 1.01.2.19.0.00.01.0000 02.2.03.13.	Penyelenggaraan Proses Belajar PAUD	2.517.385.000,00	2.502.069.000,00	(15.316.000,00)	99,00	
1 01 1.01.2.19.0.00.01.0000 02.2.03.13. 5 1	BELANJA OPERASI	2.517.385.000,00	2.502.069.000,00	(15.316.000,00)	99,00	
1 01 1.01.2.19.0.00.01.0000 02.2.03.13. 5 1 02	Belanja Barang dan Jasa	2.517.385.000,00	2.502.069.000,00	(15.316.000,00)	99,00	
1 01 1.01.2.19.0.00.01.0000 02.2.03.17.	Pembinaan Kelembagaan dan Manajemen PAUD	4.706.716.000,00	4.696.827.508,00	(9.888.492,00)	100,00	
1 01 1.01.2.19.0.00.01.0000 02.2.03.17. 5 1	BELANJA OPERASI	4.706.716.000,00	4.696.827.508,00	(9.888.492,00)	100,00	
1 01 1.01.2.19.0.00.01.0000 02.2.03.17. 5 1 02	Belanja Barang dan Jasa	386.716.000,00	379.554.000,00	(7.162.000,00)	98,00	
1 01 1.01.2.19.0.00.01.0000 02.2.03.17. 5 1 05	Belanja Hibah	4.320.000.000,00	4.317.273.508,00	(2.726.492,00)	100,00	
1 01 1.01.2.19.0.00.01.0000 02.2.03.18.	Pengelolaan Dana BOP PAUD	8.779.006.000,00	8.535.780.502,00	(243.225.498,00)	97,00	
1 01 1.01.2.19.0.00.01.0000 02.2.03.18. 5 1	BELANJA OPERASI	8.774.506.000,00	8.531.280.502,00	(243.225.498,00)	97,00	
1 01 1.01.2.19.0.00.01.0000 02.2.03.18. 5 1 02	Belanja Barang dan Jasa	594.506.000,00	594.506.000,00	-	100,00	
1 01 1.01.2.19.0.00.01.0000 02.2.03.18. 5 1 05	Belanja Hibah	8.180.000.000,00	7.936.774.502,00	(243.225.498,00)	97,00	
1 01 1.01.2.19.0.00.01.0000 02.2.03.18. 5 2	BELANJA MODAL	4.500.000,00	4.500.000,00	-	100,00	
1 01 1.01.2.19.0.00.01.0000 02.2.03.18. 5 2 02	Belanja Modal Peralatan dan Mesin	4.500.000,00	4.500.000,00	-	100,00	
1 01 1.01.2.19.0.00.01.0000 02.2.03.19.	Peningkatan Kapasitas Pengelolaan Dana BOP PAUD	851.000.000,00	826.526.123,00	(24.473.877,00)	97,00	
1 01 1.01.2.19.0.00.01.0000 02.2.03.19. 5 1	BELANJA OPERASI	595.700.000,00	571.258.308,00	(24.441.692,00)	96,00	
1 01 1.01.2.19.0.00.01.0000 02.2.03.19. 5 1 01	Belanja Pegawai	85.100.000,00	63.575.000,00	(21.525.000,00)	75,00	
1 01 1.01.2.19.0.00.01.0000 02.2.03.19. 5 1 02	Belanja Barang dan Jasa	510.600.000,00	507.683.308,00	(2.916.692,00)	99,00	
1 01 1.01.2.19.0.00.01.0000 02.2.03.19. 5 2	BELANJA MODAL	255.300.000,00	255.267.815,00	(32.185,00)	100,00	
1 01 1.01.2.19.0.00.01.0000 02.2.03.19. 5 2 02	Belanja Modal Peralatan dan Mesin	170.200.000,00	170.168.315,00	(31.685,00)	100,00	
1 01 1.01.2.19.0.00.01.0000 02.2.03.19. 5 2 05	Belanja Modal Aset Tetap Lainnya	85.100.000,00	85.099.500,00	(500,00)	100,00	
<b>1 01 1.01.2.19.0.00.01.0000 02.2.04.</b>	<b>Pengelolaan Pendidikan Nonformal/Kesetaraan</b>	<b>6.241.335.000,00</b>	<b>6.173.373.607,00</b>	<b>(67.961.393,00)</b>	<b>99,00</b>	
1 01 1.01.2.19.0.00.01.0000 02.2.04.10.	Penyediaan Biaya Personil Peserta Didik Nonformal/Kesetaraan	1.584.500.000,00	1.574.325.000,00	(10.175.000,00)	99,00	
1 01 1.01.2.19.0.00.01.0000 02.2.04.10. 5 1	BELANJA OPERASI	1.584.500.000,00	1.574.325.000,00	(10.175.000,00)	99,00	
1 01 1.01.2.19.0.00.01.0000 02.2.04.10. 5 1 06	Belanja Bantuan Sosial	1.584.500.000,00	1.574.325.000,00	(10.175.000,00)	99,00	
1 01 1.01.2.19.0.00.01.0000 02.2.04.12.	Penyelenggaraan Proses Belajar Nonformal/Kesetaraan	838.275.000,00	838.085.000,00	(190.000,00)	100,00	
1 01 1.01.2.19.0.00.01.0000 02.2.04.12. 5 1	BELANJA OPERASI	838.275.000,00	838.085.000,00	(190.000,00)	100,00	
1 01 1.01.2.19.0.00.01.0000 02.2.04.12. 5 1 02	Belanja Barang dan Jasa	838.275.000,00	838.085.000,00	(190.000,00)	100,00	
1 01 1.01.2.19.0.00.01.0000 02.2.04.15.	Pengembangan Karir Pendidik dan Tenaga Kependidikan pada Satuan Pendidikan Nonformal/Kesetaraan	433.350.000,00	427.650.000,00	(5.700.000,00)	99,00	
1 01 1.01.2.19.0.00.01.0000 02.2.04.15. 5 1	BELANJA OPERASI	433.350.000,00	427.650.000,00	(5.700.000,00)	99,00	
1 01 1.01.2.19.0.00.01.0000 02.2.04.15. 5 1 02	Belanja Barang dan Jasa	433.350.000,00	427.650.000,00	(5.700.000,00)	99,00	
1 01 1.01.2.19.0.00.01.0000 02.2.04.17.	Pengelolaan Dana BOP Sekolah Nonformal/Kesetaraan	2.339.190.000,00	2.309.680.108,00	(29.509.892,00)	99,00	
1 01 1.01.2.19.0.00.01.0000 02.2.04.17. 5 1	BELANJA OPERASI	2.339.190.000,00	2.309.680.108,00	(29.509.892,00)	99,00	

KODE REKENING	URAIAN	ANGGARAN SETELAH PERUBAHAN	REALISASI	BERTAMBAH/ (BERKURANG)		DASAR HUKUM
				Rp	%	
1	2	3	4	5	6	7
1 01 1.01.2.19.0.00.01.0000 02.2.04.17.5105	Belanja Hibah	2.339.190.000,00	2.309.680.108,00	(29.509.892,00)	99,00	
1 01 1.01.2.19.0.00.01.0000 02.2.04.18.	Peningkatan Kapasitas Pengelolaan Dana BOP Sekolah Nonformal/Kesetaraan	1.046.020.000,00	1.023.633.499,00	(22.386.501,00)	98,00	
1 01 1.01.2.19.0.00.01.0000 02.2.04.18.51	BELANJA OPERASI	950.514.000,00	929.538.740,00	(20.975.260,00)	98,00	
1 01 1.01.2.19.0.00.01.0000 02.2.04.18.5102	Belanja Barang dan Jasa	950.514.000,00	929.538.740,00	(20.975.260,00)	98,00	
1 01 1.01.2.19.0.00.01.0000 02.2.04.18.52	BELANJA MODAL	95.506.000,00	94.094.759,00	(1.411.241,00)	99,00	
1 01 1.01.2.19.0.00.01.0000 02.2.04.18.5202	Belanja Modal Peralatan dan Mesin	91.456.000,00	90.092.759,00	(1.363.241,00)	99,00	
1 01 1.01.2.19.0.00.01.0000 02.2.04.18.5205	Belanja Modal Aset Tetap Lainnya	4.050.000,00	4.002.000,00	(48.000,00)	99,00	
1 01 1.01.2.19.0.00.01.0000 04.	<b>PROGRAM PENDIDIK DAN TENAGA KEPENDIDIKAN</b>	<b>40.449.002.500,00</b>	<b>40.185.411.835,00</b>	<b>(263.590.665,00)</b>	<b>99,00</b>	
1 01 1.01.2.19.0.00.01.0000 04.2.01.	<b>Pemerataan Kuantitas dan Kualitas Pendidik dan Tenaga Kependidikan bagi Satuan Pendidikan Dasar PAUD dan Pendidikan Non formal/Kesetaraan</b>	<b>40.449.002.500,00</b>	<b>40.185.411.835,00</b>	<b>(263.590.665,00)</b>	<b>99,00</b>	
1 01 1.01.2.19.0.00.01.0000 04.2.01.01.	Perhitungan dan Pemetaan Pendidik dan Tenaga Kependidikan Satuan Pendidikan Dasar PAUD dan Pendidikan Nonformal/Kesetaraan	18.969.085.750,00	18.915.173.835,00	(53.911.915,00)	100,00	
1 01 1.01.2.19.0.00.01.0000 04.2.01.01.51	BELANJA OPERASI	18.969.085.750,00	18.915.173.835,00	(53.911.915,00)	100,00	
1 01 1.01.2.19.0.00.01.0000 04.2.01.01.5102	Belanja Barang dan Jasa	18.619.085.750,00	18.565.173.835,00	(53.911.915,00)	100,00	
1 01 1.01.2.19.0.00.01.0000 04.2.01.01.5105	Belanja Hibah	350.000.000,00	350.000.000,00	-	100,00	
1 01 1.01.2.19.0.00.01.0000 04.2.01.02.	Penataan Pendistribusian Pendidik dan Tenaga Kependidikan bagi Satuan Pendidikan Dasar PAUD dan Pendidikan Nonformal/Kesetaraan	21.479.916.750,00	21.270.238.000,00	(209.678.750,00)	99,00	
1 01 1.01.2.19.0.00.01.0000 04.2.01.02.51	BELANJA OPERASI	21.479.916.750,00	21.270.238.000,00	(209.678.750,00)	99,00	
1 01 1.01.2.19.0.00.01.0000 04.2.01.02.5102	Belanja Barang dan Jasa	21.479.916.750,00	21.270.238.000,00	(209.678.750,00)	99,00	
2 19 1.01.2.19.0.00.01.0000	<b>KEPEMUDAAN DAN OLAHRAGA</b>	<b>22.231.944.150,00</b>	<b>21.803.862.902,00</b>	<b>(428.081.248,00)</b>	<b>98,00</b>	
2 19 1.01.2.19.0.00.01.0000 02.	<b>PROGRAM PENGEMBANGAN KAPASITAS DAYA SAING KEPEMUDAAN</b>	<b>3.456.840.800,00</b>	<b>3.397.816.452,00</b>	<b>(59.024.348,00)</b>	<b>98,00</b>	
2 19 1.01.2.19.0.00.01.0000 02.2.01.	<b>Penyadaran Pemberdayaan dan Pengembangan Pemuda dan Kepemudaan Terhadap Pemuda Pelopor Kabupaten/Kota/Wirasaha Muda Pemuda dan Pemuda Kader Kabupaten/Kota</b>	<b>3.072.167.680,00</b>	<b>3.037.101.610,00</b>	<b>(35.066.070,00)</b>	<b>99,00</b>	
2 19 1.01.2.19.0.00.01.0000 02.2.01.01.	Koordinasi Sinkronisasi dan Penyelenggaraan Peningkatan Kapasitas Daya Saing Pemuda Pelopor	111.830.000,00	111.830.000,00	-	100,00	
2 19 1.01.2.19.0.00.01.0000 02.2.01.01.51	BELANJA OPERASI	111.830.000,00	111.830.000,00	-	100,00	
2 19 1.01.2.19.0.00.01.0000 02.2.01.01.5102	Belanja Barang dan Jasa	111.830.000,00	111.830.000,00	-	100,00	
2 19 1.01.2.19.0.00.01.0000 02.2.01.02.	Koordinasi Sinkronisasi dan Penyelenggaraan Peningkatan Kapasitas Daya Saing Wira Usaha Pemuda	232.100.000,00	232.100.000,00	-	100,00	
2 19 1.01.2.19.0.00.01.0000 02.2.01.02.51	BELANJA OPERASI	232.100.000,00	232.100.000,00	-	100,00	
2 19 1.01.2.19.0.00.01.0000 02.2.01.02.5102	Belanja Barang dan Jasa	232.100.000,00	232.100.000,00	-	100,00	
2 19 1.01.2.19.0.00.01.0000 02.2.01.03.	Koordinasi Sinkronisasi dan Penyelenggaraan Peningkatan Kapasitas Daya Saing Pemuda Kader Kabupaten/Kota	664.432.680,00	659.909.810,00	(4.522.870,00)	99,00	
2 19 1.01.2.19.0.00.01.0000 02.2.01.03.51	BELANJA OPERASI	664.432.680,00	659.909.810,00	(4.522.870,00)	99,00	
2 19 1.01.2.19.0.00.01.0000 02.2.01.03.5102	Belanja Barang dan Jasa	664.432.680,00	659.909.810,00	(4.522.870,00)	99,00	
2 19 1.01.2.19.0.00.01.0000 02.2.01.04.	Pemenuhan Hak Setiap Pemuda melalui Perlindungan Pemuda Advokasi Akses Pengembangan Diri Penggunaan Prasarana dan Sarana Tanpa Diskriminatif Partisipasi Pemuda dalam Proses Perencanaan Pelaksanaan Evaluasi dan Pengambilan Keputusan Program Strategis Kepemudaan	561.760.000,00	548.260.000,00	(13.500.000,00)	98,00	
2 19 1.01.2.19.0.00.01.0000 02.2.01.04.51	BELANJA OPERASI	561.760.000,00	548.260.000,00	(13.500.000,00)	98,00	
2 19 1.01.2.19.0.00.01.0000 02.2.01.04.5102	Belanja Barang dan Jasa	561.760.000,00	548.260.000,00	(13.500.000,00)	98,00	
2 19 1.01.2.19.0.00.01.0000 02.2.01.09.	Penyelenggaraan Seleksi dan Pelatihan Pasukan Pengibar Bendera	1.502.045.000,00	1.485.001.800,00	(17.043.200,00)	99,00	
2 19 1.01.2.19.0.00.01.0000 02.2.01.09.51	BELANJA OPERASI	1.502.045.000,00	1.485.001.800,00	(17.043.200,00)	99,00	

KODE REKENING	URAIAN	ANGGARAN SETELAH PERUBAHAN	REALISASI	BERTAMBAH/ (BERKURANG)		DASAR HUKUM
				Rp	%	
1	2	3	4	5	6	7
2 19.1.01.2.19.0.00.01.0000 02.2.01.09.5102	Belanja Barang dan Jasa	1.502.045.000,00	1.485.001.800,00	(17.043.200,00)	99,00	
<b>2 19.1.01.2.19.0.00.01.0000 02.2.02.</b>	<b>Pemberdayaan dan Pengembangan Organisasi Kepemudaan Tingkat Daerah Kabupaten/Kota</b>	<b>384.673.120,00</b>	<b>360.714.842,00</b>	<b>(23.958.278,00)</b>	<b>94,00</b>	
2 19.1.01.2.19.0.00.01.0000 02.2.02.02.	Peningkatan Kapasitas Pemuda dan Organisasi Kepemudaan Kabupaten/Kota	384.673.120,00	360.714.842,00	(23.958.278,00)	94,00	
2 19.1.01.2.19.0.00.01.0000 02.2.02.02.51	BELANJA OPERASI	248.826.620,00	248.733.992,00	(92.628,00)	100,00	
2 19.1.01.2.19.0.00.01.0000 02.2.02.02.5102	Belanja Barang dan Jasa	248.826.620,00	248.733.992,00	(92.628,00)	100,00	
2 19.1.01.2.19.0.00.01.0000 02.2.02.02.52	BELANJA MODAL	135.846.500,00	111.980.850,00	(23.865.650,00)	82,00	
2 19.1.01.2.19.0.00.01.0000 02.2.02.02.5202	Belanja Modal Peralatan dan Mesin	69.573.000,00	52.383.900,00	(17.189.100,00)	75,00	
2 19.1.01.2.19.0.00.01.0000 02.2.02.02.5205	Belanja Modal Aset Tetap Lainnya	66.273.500,00	59.596.950,00	(6.676.550,00)	90,00	
<b>2 19.1.01.2.19.0.00.01.0000 03.</b>	<b>PROGRAM PENGEMBANGAN KAPASITAS DAYA SAING KEOLAHRAGAAN</b>	<b>18.496.168.350,00</b>	<b>18.127.111.450,00</b>	<b>(369.056.900,00)</b>	<b>98,00</b>	
<b>2 19.1.01.2.19.0.00.01.0000 03.2.01.</b>	<b>Pembinaan dan Pengembangan Olahraga Pendidikan pada Jenjang Pendidikan yang menjadi Kewenangan Daerah Kabupaten/Kota</b>	<b>526.790.769,00</b>	<b>525.620.769,00</b>	<b>(1.170.000,00)</b>	<b>100,00</b>	
2 19.1.01.2.19.0.00.01.0000 03.2.01.03.	Koordinasi Sinkronisasi dan Pelaksanaan Penyediaan Sarana dan Prasarana Olahraga Kabupaten/Kota	526.790.769,00	525.620.769,00	(1.170.000,00)	100,00	
2 19.1.01.2.19.0.00.01.0000 03.2.01.03.51	BELANJA OPERASI	194.737.800,00	193.567.800,00	(1.170.000,00)	99,00	
2 19.1.01.2.19.0.00.01.0000 03.2.01.03.5102	Belanja Barang dan Jasa	194.737.800,00	193.567.800,00	(1.170.000,00)	99,00	
2 19.1.01.2.19.0.00.01.0000 03.2.01.03.52	BELANJA MODAL	332.052.969,00	332.052.969,00	-	100,00	
2 19.1.01.2.19.0.00.01.0000 03.2.01.03.5202	Belanja Modal Peralatan dan Mesin	332.052.969,00	332.052.969,00	-	100,00	
<b>2 19.1.01.2.19.0.00.01.0000 03.2.02.</b>	<b>Penyelenggaraan Kejuaraan Olahraga Tingkat Daerah Kabupaten/Kota</b>	<b>1.121.598.000,00</b>	<b>1.071.551.500,00</b>	<b>(50.046.500,00)</b>	<b>96,00</b>	
2 19.1.01.2.19.0.00.01.0000 03.2.02.02.	Penyelenggaraan Kejuaraan dan Pekan Olahraga Tingkat Kabupaten/Kota	677.448.000,00	654.817.000,00	(22.631.000,00)	97,00	
2 19.1.01.2.19.0.00.01.0000 03.2.02.02.51	BELANJA OPERASI	677.448.000,00	654.817.000,00	(22.631.000,00)	97,00	
2 19.1.01.2.19.0.00.01.0000 03.2.02.02.5102	Belanja Barang dan Jasa	677.448.000,00	654.817.000,00	(22.631.000,00)	97,00	
2 19.1.01.2.19.0.00.01.0000 03.2.02.03.	Partisipasi dan Keikutsertaan dalam Penyelenggaraan Kejuaraan	444.150.000,00	416.734.500,00	(27.415.500,00)	94,00	
2 19.1.01.2.19.0.00.01.0000 03.2.02.03.51	BELANJA OPERASI	444.150.000,00	416.734.500,00	(27.415.500,00)	94,00	
2 19.1.01.2.19.0.00.01.0000 03.2.02.03.5102	Belanja Barang dan Jasa	444.150.000,00	416.734.500,00	(27.415.500,00)	94,00	
<b>2 19.1.01.2.19.0.00.01.0000 03.2.03.</b>	<b>Pembinaan dan Pengembangan Olahraga Prestasi Tingkat Daerah Provinsi</b>	<b>3.223.305.000,00</b>	<b>3.201.842.000,00</b>	<b>(21.463.000,00)</b>	<b>99,00</b>	
2 19.1.01.2.19.0.00.01.0000 03.2.03.01.	Seleksi Atlet Daerah	1.567.997.000,00	1.565.400.000,00	(2.597.000,00)	100,00	
2 19.1.01.2.19.0.00.01.0000 03.2.03.01.51	BELANJA OPERASI	1.567.997.000,00	1.565.400.000,00	(2.597.000,00)	100,00	
2 19.1.01.2.19.0.00.01.0000 03.2.03.01.5102	Belanja Barang dan Jasa	1.567.997.000,00	1.565.400.000,00	(2.597.000,00)	100,00	
2 19.1.01.2.19.0.00.01.0000 03.2.03.03.	Pembinaan dan Pengembangan Atlet Berprestasi Kabupaten/Kota	1.573.096.000,00	1.554.930.000,00	(18.166.000,00)	99,00	
2 19.1.01.2.19.0.00.01.0000 03.2.03.03.51	BELANJA OPERASI	1.573.096.000,00	1.554.930.000,00	(18.166.000,00)	99,00	
2 19.1.01.2.19.0.00.01.0000 03.2.03.03.5102	Belanja Barang dan Jasa	1.573.096.000,00	1.554.930.000,00	(18.166.000,00)	99,00	
2 19.1.01.2.19.0.00.01.0000 03.2.03.05.	Koordinasi dan Sinkronisasi Penyediaan Data dan Informasi Sektoral Olahraga	82.212.000,00	81.512.000,00	(700.000,00)	99,00	
2 19.1.01.2.19.0.00.01.0000 03.2.03.05.51	BELANJA OPERASI	82.212.000,00	81.512.000,00	(700.000,00)	99,00	
2 19.1.01.2.19.0.00.01.0000 03.2.03.05.5102	Belanja Barang dan Jasa	82.212.000,00	81.512.000,00	(700.000,00)	99,00	
<b>2 19.1.01.2.19.0.00.01.0000 03.2.04.</b>	<b>Pembinaan dan Pengembangan Organisasi Olahraga</b>	<b>10.919.661.850,00</b>	<b>10.709.161.471,00</b>	<b>(210.500.379,00)</b>	<b>98,00</b>	
2 19.1.01.2.19.0.00.01.0000 03.2.04.01.	Standardisasi Organisasi Keolahragaan	13.860.000,00	13.860.000,00	-	100,00	
2 19.1.01.2.19.0.00.01.0000 03.2.04.01.51	BELANJA OPERASI	13.860.000,00	13.860.000,00	-	100,00	
2 19.1.01.2.19.0.00.01.0000 03.2.04.01.5102	Belanja Barang dan Jasa	13.860.000,00	13.860.000,00	-	100,00	
2 19.1.01.2.19.0.00.01.0000 03.2.04.02.	Pengembangan Organisasi Keolahragaan	10.905.801.850,00	10.695.301.471,00	(210.500.379,00)	98,00	

KODE REKENING	URAIAN	ANGGARAN SETELAH PERUBAHAN	REALISASI	BERTAMBAH/ (BERKURANG)		DASAR HUKUM
				Rp	%	
1	2	3	4	5	6	7
2 19 1.01.2.19.0.00.01.0000 03.2.04.02.51	BELANJA OPERASI	10.905.801.850,00	10.695.301.471,00	(210.500.379,00)	98,00	
2 19 1.01.2.19.0.00.01.0000 03.2.04.02.5102	Belanja Barang dan Jasa	10.632.963.850,00	10.423.601.471,00	(209.362.379,00)	98,00	
2 19 1.01.2.19.0.00.01.0000 03.2.04.02.5105	Belanja Hibah	272.838.000,00	271.700.000,00	(1.138.000,00)	100,00	
<b>2 19 1.01.2.19.0.00.01.0000 03.2.05.</b>	<b>Pembinaan dan Pengembangan Olahraga Rekreasi</b>	<b>2.704.812.731,00</b>	<b>2.618.935.710,00</b>	<b>(85.877.021,00)</b>	<b>97,00</b>	
2 19 1.01.2.19.0.00.01.0000 03.2.05.01.	Penyelenggaraan Pengembangan dan Pemasalan Festival dan Olahraga Rekreasi	1.124.005.000,00	1.098.825.000,00	(25.180.000,00)	98,00	
2 19 1.01.2.19.0.00.01.0000 03.2.05.01.51	BELANJA OPERASI	1.124.005.000,00	1.098.825.000,00	(25.180.000,00)	98,00	
2 19 1.01.2.19.0.00.01.0000 03.2.05.01.5102	Belanja Barang dan Jasa	1.124.005.000,00	1.098.825.000,00	(25.180.000,00)	98,00	
2 19 1.01.2.19.0.00.01.0000 03.2.05.02.	Pemberdayaan Perkumpulan Olahraga Rekreasi	287.694.845,00	234.081.942,00	(53.612.903,00)	81,00	
2 19 1.01.2.19.0.00.01.0000 03.2.05.02.51	BELANJA OPERASI	287.694.845,00	234.081.942,00	(53.612.903,00)	81,00	
2 19 1.01.2.19.0.00.01.0000 03.2.05.02.5102	Belanja Barang dan Jasa	287.694.845,00	234.081.942,00	(53.612.903,00)	81,00	
2 19 1.01.2.19.0.00.01.0000 03.2.05.03.	Penyediaan Pengembangan dan Pemeliharaan Sarana dan Prasarana Olahraga Rekreasi	1.046.684.886,00	1.044.385.953,00	(2.298.933,00)	100,00	
2 19 1.01.2.19.0.00.01.0000 03.2.05.03.51	BELANJA OPERASI	1.046.684.886,00	1.044.385.953,00	(2.298.933,00)	100,00	
2 19 1.01.2.19.0.00.01.0000 03.2.05.03.5102	Belanja Barang dan Jasa	1.046.684.886,00	1.044.385.953,00	(2.298.933,00)	100,00	
2 19 1.01.2.19.0.00.01.0000 03.2.05.04.	Pengembangan Olahraga Wisata Tantangan dan Petualangan	246.428.000,00	241.642.815,00	(4.785.185,00)	98,00	
2 19 1.01.2.19.0.00.01.0000 03.2.05.04.51	BELANJA OPERASI	246.428.000,00	241.642.815,00	(4.785.185,00)	98,00	
2 19 1.01.2.19.0.00.01.0000 03.2.05.04.5102	Belanja Barang dan Jasa	246.428.000,00	241.642.815,00	(4.785.185,00)	98,00	
<b>2 19 1.01.2.19.0.00.01.0000 04.</b>	<b>PROGRAM PENGEMBANGAN KAPASITAS KEPRAMUKAAN</b>	<b>278.935.000,00</b>	<b>278.935.000,00</b>	<b>-</b>	<b>100,00</b>	
<b>2 19 1.01.2.19.0.00.01.0000 04.2.01.</b>	<b>Pembinaan dan Pengembangan Organisasi Kepramukaan</b>	<b>278.935.000,00</b>	<b>278.935.000,00</b>	<b>-</b>	<b>100,00</b>	
2 19 1.01.2.19.0.00.01.0000 04.2.01.02.	Peningkatan Kapasitas Organisasi Kepramukaan Tingkat Daerah	278.935.000,00	278.935.000,00	-	100,00	
2 19 1.01.2.19.0.00.01.0000 04.2.01.02.51	BELANJA OPERASI	278.935.000,00	278.935.000,00	-	100,00	
2 19 1.01.2.19.0.00.01.0000 04.2.01.02.5102	Belanja Barang dan Jasa	278.935.000,00	278.935.000,00	-	100,00	
	<b>JUMLAH BELANJA</b>	<b>488.041.721.089,00</b>	<b>466.584.764.855,04</b>	<b>(21.456.956.233,96)</b>	<b>96,00</b>	
	<b>SURPLUS/(DEFISIT)</b>	<b>(488.041.721.089,00)</b>	<b>(466.584.764.855,04)</b>	<b>21.456.956.233,96</b>	<b>96,00</b>	

KODE REKENING	URAIAN	ANGGARAN SETELAH PERUBAHAN	REALISASI	BERTAMBAH/ (BERKURANG)		DASAR HUKUM
				Rp	%	
1	2	3	4	5	6	7
1 02 1.02.0.00.0.00.01.0000 00 0.00 00 4	PENDAPATAN DAERAH	25.778.216.189,00	27.720.322.423,00	1.942.106.234,00	108,00	
1 02 1.02.0.00.0.00.01.0000 00 0.00 00 4 1	PENDAPATAN ASLI DAERAH (PAD)	25.778.216.189,00	27.720.322.423,00	1.942.106.234,00	108,00	
1 02 1.02.0.00.0.00.01.0000 00 0.00 00 4 1 02	Retribusi Daerah	182.410.000,00	217.438.550,00	35.028.550,00	119,00	Berdasarkan 01., Peraturan Daerah Kota Yogyakarta Nomor 5 Tahun 2012 tentang Retribusi Jasa Umum (Lembaran Daerah Kota Yogyakarta Tahun 2012 Nomor 5)
1 02 1.02.0.00.0.00.01.0000 00 0.00 00 4 1 04	Lain-lain PAD yang Sah	25.595.806.189,00	27.502.883.873,00	1.907.077.684,00	107,00	Berdasarkan 02., Peraturan Walikota Yogyakarta Nomor 156 Tahun 2020 tentang Perubahan Ketiga Atas Peraturan Walikota Nomor 69 Tahun 2013 Tentang Tarif Layanan Badan Layanan Umum Daerah Unit Pelaksana Teknis Pusat Kesehatan Masyarakat Di Lingkungan Pemerintah Kota Yogyakarta
	<b>JUMLAH PENDAPATAN</b>	<b>25.778.216.189,00</b>	<b>27.720.322.423,00</b>	<b>1.942.106.234,00</b>	<b>108,00</b>	
1 02 1.02.0.00.0.00.01.0000 00 0.00 00 5	BELANJA DAERAH	251.832.936.020,00	231.518.232.132,00	(20.314.703.888,00)	92,00	
1 02 1.02.0.00.0.00.01.0000	KESEHATAN	251.832.936.020,00	231.518.232.132,00	(20.314.703.888,00)	92,00	
1 02 1.02.0.00.0.00.01.0000 01.	PROGRAM PENUNJANG URUSAN PEMERINTAHAN DAERAH KABUPATEN/KOTA	160.604.343.088,00	149.001.548.222,00	(11.602.794.866,00)	93,00	
1 02 1.02.0.00.0.00.01.0000 01. 2.01.	Perencanaan Penganggaran dan Evaluasi Kinerja Perangkat Daerah	113.597.000,00	113.584.000,00	(13.000,00)	100,00	
1 02 1.02.0.00.0.00.01.0000 01. 2.01. 01.	Penyusunan Dokumen Perencanaan Perangkat Daerah	47.055.500,00	47.055.500,00	-	100,00	
1 02 1.02.0.00.0.00.01.0000 01. 2.01. 01. 5 1	BELANJA OPERASI	47.055.500,00	47.055.500,00	-	100,00	
1 02 1.02.0.00.0.00.01.0000 01. 2.01. 01. 5 1 02	Belanja Barang dan Jasa	47.055.500,00	47.055.500,00	-	100,00	
1 02 1.02.0.00.0.00.01.0000 01. 2.01. 02.	Koordinasi dan Penyusunan Dokumen RKA-SKPD	4.953.750,00	4.953.750,00	-	100,00	
1 02 1.02.0.00.0.00.01.0000 01. 2.01. 02. 5 1	BELANJA OPERASI	4.953.750,00	4.953.750,00	-	100,00	
1 02 1.02.0.00.0.00.01.0000 01. 2.01. 02. 5 1 02	Belanja Barang dan Jasa	4.953.750,00	4.953.750,00	-	100,00	
1 02 1.02.0.00.0.00.01.0000 01. 2.01. 03.	Koordinasi dan Penyusunan Dokumen Perubahan RKA-SKPD	4.953.750,00	4.949.750,00	(4.000,00)	100,00	
1 02 1.02.0.00.0.00.01.0000 01. 2.01. 03. 5 1	BELANJA OPERASI	4.953.750,00	4.949.750,00	(4.000,00)	100,00	
1 02 1.02.0.00.0.00.01.0000 01. 2.01. 03. 5 1 02	Belanja Barang dan Jasa	4.953.750,00	4.949.750,00	(4.000,00)	100,00	

KODE REKENING	URAIAN	ANGGARAN SETELAH PERUBAHAN	REALISASI	BERTAMBAH/ (BERKURANG)		DASAR HUKUM
				Rp	%	
1	2	3	4	5	6	7
1 02 1.02.0.00.0.00.01.0000 01.2.01.04.	Koordinasi dan Penyusunan DPA-SKPD	5.553.750,00	5.546.750,00	(7.000,00)	100,00	
1 02 1.02.0.00.0.00.01.0000 01.2.01.04. 5 1	BELANJA OPERASI	5.553.750,00	5.546.750,00	(7.000,00)	100,00	
1 02 1.02.0.00.0.00.01.0000 01.2.01.04. 5 1 02	Belanja Barang dan Jasa	5.553.750,00	5.546.750,00	(7.000,00)	100,00	
1 02 1.02.0.00.0.00.01.0000 01.2.01.05.	Koordinasi dan Penyusunan Perubahan DPA-SKPD	5.553.750,00	5.551.750,00	(2.000,00)	100,00	
1 02 1.02.0.00.0.00.01.0000 01.2.01.05. 5 1	BELANJA OPERASI	5.553.750,00	5.551.750,00	(2.000,00)	100,00	
1 02 1.02.0.00.0.00.01.0000 01.2.01.05. 5 1 02	Belanja Barang dan Jasa	5.553.750,00	5.551.750,00	(2.000,00)	100,00	
1 02 1.02.0.00.0.00.01.0000 01.2.01.06.	Koordinasi dan Penyusunan Laporan Capaian Kinerja dan Ikhtisar Realisasi Kinerja SKPD	39.261.500,00	39.261.500,00	-	100,00	
1 02 1.02.0.00.0.00.01.0000 01.2.01.06. 5 1	BELANJA OPERASI	39.261.500,00	39.261.500,00	-	100,00	
1 02 1.02.0.00.0.00.01.0000 01.2.01.06. 5 1 02	Belanja Barang dan Jasa	39.261.500,00	39.261.500,00	-	100,00	
1 02 1.02.0.00.0.00.01.0000 01.2.01.07.	Evaluasi Kinerja Perangkat Daerah	6.265.000,00	6.265.000,00	-	100,00	
1 02 1.02.0.00.0.00.01.0000 01.2.01.07. 5 1	BELANJA OPERASI	6.265.000,00	6.265.000,00	-	100,00	
1 02 1.02.0.00.0.00.01.0000 01.2.01.07. 5 1 02	Belanja Barang dan Jasa	6.265.000,00	6.265.000,00	-	100,00	
<b>1 02 1.02.0.00.0.00.01.0000 01.2.02.</b>	<b>Administrasi Keuangan Perangkat Daerah</b>	<b>125.939.385.000,00</b>	<b>117.227.054.599,00</b>	<b>(8.712.330.401,00)</b>	<b>93,00</b>	
1 02 1.02.0.00.0.00.01.0000 01.2.02.01.	Penyediaan Gaji dan Tunjangan ASN	125.703.704.000,00	116.991.373.699,00	(8.712.330.301,00)	93,00	
1 02 1.02.0.00.0.00.01.0000 01.2.02.01. 5 1	BELANJA OPERASI	125.703.704.000,00	116.991.373.699,00	(8.712.330.301,00)	93,00	
1 02 1.02.0.00.0.00.01.0000 01.2.02.01. 5 1 01	Belanja Pegawai	125.703.704.000,00	116.991.373.699,00	(8.712.330.301,00)	93,00	
1 02 1.02.0.00.0.00.01.0000 01.2.02.03.	Pelaksanaan Penatausahaan dan Pengujian/Verifikasi Keuangan SKPD	98.436.000,00	98.436.000,00	-	100,00	
1 02 1.02.0.00.0.00.01.0000 01.2.02.03. 5 1	BELANJA OPERASI	98.436.000,00	98.436.000,00	-	100,00	
1 02 1.02.0.00.0.00.01.0000 01.2.02.03. 5 1 02	Belanja Barang dan Jasa	98.436.000,00	98.436.000,00	-	100,00	
1 02 1.02.0.00.0.00.01.0000 01.2.02.04.	Koordinasi dan Pelaksanaan Akuntansi SKPD	3.220.000,00	3.220.000,00	-	100,00	
1 02 1.02.0.00.0.00.01.0000 01.2.02.04. 5 1	BELANJA OPERASI	3.220.000,00	3.220.000,00	-	100,00	
1 02 1.02.0.00.0.00.01.0000 01.2.02.04. 5 1 02	Belanja Barang dan Jasa	3.220.000,00	3.220.000,00	-	100,00	
1 02 1.02.0.00.0.00.01.0000 01.2.02.05.	Koordinasi dan Penyusunan Laporan Keuangan Akhir Tahun SKPD	59.571.000,00	59.571.000,00	-	100,00	
1 02 1.02.0.00.0.00.01.0000 01.2.02.05. 5 1	BELANJA OPERASI	59.571.000,00	59.571.000,00	-	100,00	
1 02 1.02.0.00.0.00.01.0000 01.2.02.05. 5 1 02	Belanja Barang dan Jasa	59.571.000,00	59.571.000,00	-	100,00	
1 02 1.02.0.00.0.00.01.0000 01.2.02.06.	Pengelolaan dan Penyiapan Bahan Tanggapan Pemeriksaan	1.670.000,00	1.670.000,00	-	100,00	
1 02 1.02.0.00.0.00.01.0000 01.2.02.06. 5 1	BELANJA OPERASI	1.670.000,00	1.670.000,00	-	100,00	
1 02 1.02.0.00.0.00.01.0000 01.2.02.06. 5 1 02	Belanja Barang dan Jasa	1.670.000,00	1.670.000,00	-	100,00	
1 02 1.02.0.00.0.00.01.0000 01.2.02.07.	Koordinasi dan Penyusunan Laporan Keuangan Bulanan/Triwulanan/Semesteran SKPD	69.564.000,00	69.563.900,00	(100,00)	100,00	
1 02 1.02.0.00.0.00.01.0000 01.2.02.07. 5 1	BELANJA OPERASI	69.564.000,00	69.563.900,00	(100,00)	100,00	
1 02 1.02.0.00.0.00.01.0000 01.2.02.07. 5 1 02	Belanja Barang dan Jasa	69.564.000,00	69.563.900,00	(100,00)	100,00	
1 02 1.02.0.00.0.00.01.0000 01.2.02.08.	Penyusunan Pelaporan dan Analisis Prognosis Realisasi Anggaran	3.220.000,00	3.220.000,00	-	100,00	
1 02 1.02.0.00.0.00.01.0000 01.2.02.08. 5 1	BELANJA OPERASI	3.220.000,00	3.220.000,00	-	100,00	
1 02 1.02.0.00.0.00.01.0000 01.2.02.08. 5 1 02	Belanja Barang dan Jasa	3.220.000,00	3.220.000,00	-	100,00	
<b>1 02 1.02.0.00.0.00.01.0000 01.2.03.</b>	<b>Administrasi Barang Milik Daerah pada Perangkat Daerah</b>	<b>32.920.000,00</b>	<b>32.332.000,00</b>	<b>(588.000,00)</b>	<b>98,00</b>	
1 02 1.02.0.00.0.00.01.0000 01.2.03.01.	Penyusunan Perencanaan Kebutuhan Barang Milik Daerah SKPD	2.760.000,00	2.185.000,00	(575.000,00)	79,00	
1 02 1.02.0.00.0.00.01.0000 01.2.03.01. 5 1	BELANJA OPERASI	2.760.000,00	2.185.000,00	(575.000,00)	79,00	
1 02 1.02.0.00.0.00.01.0000 01.2.03.01. 5 1 02	Belanja Barang dan Jasa	2.760.000,00	2.185.000,00	(575.000,00)	79,00	
1 02 1.02.0.00.0.00.01.0000 01.2.03.03.	Koordinasi dan Penilaian Barang Milik Daerah SKPD	20.500.000,00	20.500.000,00	-	100,00	
1 02 1.02.0.00.0.00.01.0000 01.2.03.03. 5 1	BELANJA OPERASI	20.500.000,00	20.500.000,00	-	100,00	

KODE REKENING	URAIAN	ANGGARAN SETELAH PERUBAHAN	REALISASI	BERTAMBAH/ (BERKURANG)		DASAR HUKUM
				Rp	%	
1	2	3	4	5	6	7
1 02 1.02.0.00.0.00.01.0000 01.2.03.03.5102	Belanja Barang dan Jasa	20.500.000,00	20.500.000,00	-	100,00	
1 02 1.02.0.00.0.00.01.0000 01.2.03.05.	Rekonsiliasi dan Penyusunan Laporan Barang Milik Daerah pada SKPD	8.280.000,00	8.272.000,00	(8.000,00)	100,00	
1 02 1.02.0.00.0.00.01.0000 01.2.03.05.51	BELANJA OPERASI	8.280.000,00	8.272.000,00	(8.000,00)	100,00	
1 02 1.02.0.00.0.00.01.0000 01.2.03.05.5102	Belanja Barang dan Jasa	8.280.000,00	8.272.000,00	(8.000,00)	100,00	
1 02 1.02.0.00.0.00.01.0000 01.2.03.06.	Penatausahaan Barang Milik Daerah pada SKPD	1.380.000,00	1.375.000,00	(5.000,00)	100,00	
1 02 1.02.0.00.0.00.01.0000 01.2.03.06.51	BELANJA OPERASI	1.380.000,00	1.375.000,00	(5.000,00)	100,00	
1 02 1.02.0.00.0.00.01.0000 01.2.03.06.5102	Belanja Barang dan Jasa	1.380.000,00	1.375.000,00	(5.000,00)	100,00	
<b>1 02 1.02.0.00.0.00.01.0000 01.2.05.</b>	<b>Administrasi Kepegawaian Perangkat Daerah</b>	<b>20.500.000,00</b>	<b>19.000.000,00</b>	<b>(1.500.000,00)</b>	<b>93,00</b>	
1 02 1.02.0.00.0.00.01.0000 01.2.05.05.	Monitoring Evaluasi dan Penilaian Kinerja Pegawai	20.500.000,00	19.000.000,00	(1.500.000,00)	93,00	
1 02 1.02.0.00.0.00.01.0000 01.2.05.05.51	BELANJA OPERASI	20.500.000,00	19.000.000,00	(1.500.000,00)	93,00	
1 02 1.02.0.00.0.00.01.0000 01.2.05.05.5102	Belanja Barang dan Jasa	20.500.000,00	19.000.000,00	(1.500.000,00)	93,00	
<b>1 02 1.02.0.00.0.00.01.0000 01.2.06.</b>	<b>Administrasi Umum Perangkat Daerah</b>	<b>915.383.425,00</b>	<b>901.462.968,00</b>	<b>(13.920.457,00)</b>	<b>98,00</b>	
1 02 1.02.0.00.0.00.01.0000 01.2.06.01.	Penyediaan Komponen Instalasi Listrik/Penerangan Bangunan Kantor	55.688.900,00	55.597.200,00	(91.700,00)	100,00	
1 02 1.02.0.00.0.00.01.0000 01.2.06.01.51	BELANJA OPERASI	55.688.900,00	55.597.200,00	(91.700,00)	100,00	
1 02 1.02.0.00.0.00.01.0000 01.2.06.01.5102	Belanja Barang dan Jasa	55.688.900,00	55.597.200,00	(91.700,00)	100,00	
1 02 1.02.0.00.0.00.01.0000 01.2.06.02.	Penyediaan Peralatan dan Perlengkapan Kantor	175.081.319,00	165.621.300,00	(9.460.019,00)	95,00	
1 02 1.02.0.00.0.00.01.0000 01.2.06.02.51	BELANJA OPERASI	175.081.319,00	165.621.300,00	(9.460.019,00)	95,00	
1 02 1.02.0.00.0.00.01.0000 01.2.06.02.5102	Belanja Barang dan Jasa	175.081.319,00	165.621.300,00	(9.460.019,00)	95,00	
1 02 1.02.0.00.0.00.01.0000 01.2.06.03.	Penyediaan Peralatan Rumah Tangga	39.558.706,00	39.558.650,00	(56,00)	100,00	
1 02 1.02.0.00.0.00.01.0000 01.2.06.03.51	BELANJA OPERASI	39.558.706,00	39.558.650,00	(56,00)	100,00	
1 02 1.02.0.00.0.00.01.0000 01.2.06.03.5102	Belanja Barang dan Jasa	39.558.706,00	39.558.650,00	(56,00)	100,00	
1 02 1.02.0.00.0.00.01.0000 01.2.06.05.	Penyediaan Barang Cetak dan Penggandaan	100.638.500,00	100.609.800,00	(28.700,00)	100,00	
1 02 1.02.0.00.0.00.01.0000 01.2.06.05.51	BELANJA OPERASI	100.638.500,00	100.609.800,00	(28.700,00)	100,00	
1 02 1.02.0.00.0.00.01.0000 01.2.06.05.5102	Belanja Barang dan Jasa	100.638.500,00	100.609.800,00	(28.700,00)	100,00	
1 02 1.02.0.00.0.00.01.0000 01.2.06.06.	Penyediaan Bahan Bacaan dan Peraturan Perundang-undangan	2.220.000,00	2.185.000,00	(35.000,00)	98,00	
1 02 1.02.0.00.0.00.01.0000 01.2.06.06.51	BELANJA OPERASI	1.920.000,00	1.908.000,00	(12.000,00)	99,00	
1 02 1.02.0.00.0.00.01.0000 01.2.06.06.5102	Belanja Barang dan Jasa	1.920.000,00	1.908.000,00	(12.000,00)	99,00	
1 02 1.02.0.00.0.00.01.0000 01.2.06.06.52	BELANJA MODAL	300.000,00	277.000,00	(23.000,00)	92,00	
1 02 1.02.0.00.0.00.01.0000 01.2.06.06.5205	Belanja Modal Aset Tetap Lainnya	300.000,00	277.000,00	(23.000,00)	92,00	
1 02 1.02.0.00.0.00.01.0000 01.2.06.09.	Penyelenggaraan Rapat Koordinasi dan Konsultasi SKPD	542.196.000,00	537.891.018,00	(4.304.982,00)	99,00	
1 02 1.02.0.00.0.00.01.0000 01.2.06.09.51	BELANJA OPERASI	542.196.000,00	537.891.018,00	(4.304.982,00)	99,00	
1 02 1.02.0.00.0.00.01.0000 01.2.06.09.5102	Belanja Barang dan Jasa	542.196.000,00	537.891.018,00	(4.304.982,00)	99,00	
<b>1 02 1.02.0.00.0.00.01.0000 01.2.07.</b>	<b>Pengadaan Barang Milik Daerah Penunjang Urusan Pemerintah Daerah</b>	<b>2.017.293.000,00</b>	<b>2.000.190.000,00</b>	<b>(17.103.000,00)</b>	<b>99,00</b>	
1 02 1.02.0.00.0.00.01.0000 01.2.07.06.	Pengadaan Peralatan dan Mesin Lainnya	2.017.293.000,00	2.000.190.000,00	(17.103.000,00)	99,00	
1 02 1.02.0.00.0.00.01.0000 01.2.07.06.52	BELANJA MODAL	2.017.293.000,00	2.000.190.000,00	(17.103.000,00)	99,00	
1 02 1.02.0.00.0.00.01.0000 01.2.07.06.5202	Belanja Modal Peralatan dan Mesin	2.017.293.000,00	2.000.190.000,00	(17.103.000,00)	99,00	
<b>1 02 1.02.0.00.0.00.01.0000 01.2.08.</b>	<b>Penyediaan Jasa Penunjang Urusan Pemerintahan Daerah</b>	<b>840.407.000,00</b>	<b>669.137.015,00</b>	<b>(171.269.985,00)</b>	<b>80,00</b>	
1 02 1.02.0.00.0.00.01.0000 01.2.08.01.	Penyediaan Jasa Surat Menyurat	2.623.000,00	2.506.500,00	(116.500,00)	96,00	
1 02 1.02.0.00.0.00.01.0000 01.2.08.01.51	BELANJA OPERASI	2.623.000,00	2.506.500,00	(116.500,00)	96,00	
1 02 1.02.0.00.0.00.01.0000 01.2.08.01.5102	Belanja Barang dan Jasa	2.623.000,00	2.506.500,00	(116.500,00)	96,00	

KODE REKENING	URAIAN	ANGGARAN SETELAH PERUBAHAN	REALISASI	BERTAMBAH/ (BERKURANG)		DASAR HUKUM
				Rp	%	
1	2	3	4	5	6	7
1 02 1.02.0.00.0.00.01.0000 01.2.08.02.	Penyediaan Jasa Komunikasi Sumber Daya Air dan Listrik	8.160.000,00	5.710.515,00	(2.449.485,00)	70,00	
1 02 1.02.0.00.0.00.01.0000 01.2.08.02.51	BELANJA OPERASI	8.160.000,00	5.710.515,00	(2.449.485,00)	70,00	
1 02 1.02.0.00.0.00.01.0000 01.2.08.02.5102	Belanja Barang dan Jasa	8.160.000,00	5.710.515,00	(2.449.485,00)	70,00	
1 02 1.02.0.00.0.00.01.0000 01.2.08.04.	Penyediaan Jasa Pelayanan Umum Kantor	829.624.000,00	660.920.000,00	(168.704.000,00)	80,00	
1 02 1.02.0.00.0.00.01.0000 01.2.08.04.51	BELANJA OPERASI	829.624.000,00	660.920.000,00	(168.704.000,00)	80,00	
1 02 1.02.0.00.0.00.01.0000 01.2.08.04.5102	Belanja Barang dan Jasa	829.624.000,00	660.920.000,00	(168.704.000,00)	80,00	
<b>1 02 1.02.0.00.0.00.01.0000 01.2.09.</b>	<b>Pemeliharaan Barang Milik Daerah Penunjang Urusan Pemerintahan Daerah</b>	<b>1.545.541.948,00</b>	<b>1.443.342.127,00</b>	<b>(102.199.821,00)</b>	<b>93,00</b>	
1 02 1.02.0.00.0.00.01.0000 01.2.09.01.	Penyediaan Jasa Pemeliharaan Biaya Pemeliharaan dan Pajak Kendaraan Perorangan Dinas atau Kendaraan Dinas Jabatan	417.198.300,00	326.852.187,00	(90.346.113,00)	78,00	
1 02 1.02.0.00.0.00.01.0000 01.2.09.01.51	BELANJA OPERASI	417.198.300,00	326.852.187,00	(90.346.113,00)	78,00	
1 02 1.02.0.00.0.00.01.0000 01.2.09.01.5102	Belanja Barang dan Jasa	417.198.300,00	326.852.187,00	(90.346.113,00)	78,00	
1 02 1.02.0.00.0.00.01.0000 01.2.09.06.	Pemeliharaan Peralatan dan Mesin Lainnya	20.400.000,00	17.578.790,00	(2.821.210,00)	86,00	
1 02 1.02.0.00.0.00.01.0000 01.2.09.06.51	BELANJA OPERASI	20.400.000,00	17.578.790,00	(2.821.210,00)	86,00	
1 02 1.02.0.00.0.00.01.0000 01.2.09.06.5102	Belanja Barang dan Jasa	20.400.000,00	17.578.790,00	(2.821.210,00)	86,00	
1 02 1.02.0.00.0.00.01.0000 01.2.09.09.	Pemeliharaan/Rehabilitasi Gedung Kantor dan Bangunan Lainnya	979.005.648,00	977.812.600,00	(1.193.048,00)	100,00	
1 02 1.02.0.00.0.00.01.0000 01.2.09.09.51	BELANJA OPERASI	979.005.648,00	977.812.600,00	(1.193.048,00)	100,00	
1 02 1.02.0.00.0.00.01.0000 01.2.09.09.5102	Belanja Barang dan Jasa	979.005.648,00	977.812.600,00	(1.193.048,00)	100,00	
1 02 1.02.0.00.0.00.01.0000 01.2.09.10.	Pemeliharaan/Rehabilitasi Sarana dan Prasarana Gedung Kantor atau Bangunan Lainnya	128.938.000,00	121.098.550,00	(7.839.450,00)	94,00	
1 02 1.02.0.00.0.00.01.0000 01.2.09.10.51	BELANJA OPERASI	128.938.000,00	121.098.550,00	(7.839.450,00)	94,00	
1 02 1.02.0.00.0.00.01.0000 01.2.09.10.5102	Belanja Barang dan Jasa	128.938.000,00	121.098.550,00	(7.839.450,00)	94,00	
<b>1 02 1.02.0.00.0.00.01.0000 01.2.10.</b>	<b>Peningkatan Pelayanan BLUD</b>	<b>29.179.315.715,00</b>	<b>26.595.445.513,00</b>	<b>(2.583.870.202,00)</b>	<b>91,00</b>	
1 02 1.02.0.00.0.00.01.0000 01.2.10.01.	Pelayanan dan Penunjang Pelayanan BLUD	29.179.315.715,00	26.595.445.513,00	(2.583.870.202,00)	91,00	
1 02 1.02.0.00.0.00.01.0000 01.2.10.01.51	BELANJA OPERASI	27.029.626.719,00	25.077.566.759,00	(1.952.059.960,00)	93,00	
1 02 1.02.0.00.0.00.01.0000 01.2.10.01.5101	Belanja Pegawai	15.017.800.988,00	14.562.266.109,00	(455.534.879,00)	97,00	
1 02 1.02.0.00.0.00.01.0000 01.2.10.01.5102	Belanja Barang dan Jasa	12.011.825.731,00	10.515.300.650,00	(1.496.525.081,00)	88,00	
1 02 1.02.0.00.0.00.01.0000 01.2.10.01.52	BELANJA MODAL	2.149.688.996,00	1.517.878.754,00	(631.810.242,00)	71,00	
1 02 1.02.0.00.0.00.01.0000 01.2.10.01.5202	Belanja Modal Peralatan dan Mesin	1.970.688.996,00	1.517.878.754,00	(452.810.242,00)	77,00	
1 02 1.02.0.00.0.00.01.0000 01.2.10.01.5203	Belanja Modal Gedung dan Bangunan	179.000.000,00	-	(179.000.000,00)	-	
<b>1 02 1.02.0.00.0.00.01.0000 02.</b>	<b>PROGRAM PEMENUHAN UPAYA KESEHATAN PERORANGAN DAN UPAYA KESEHATAN MASYARAKAT</b>	<b>78.798.212.372,00</b>	<b>70.191.093.580,00</b>	<b>(8.607.118.792,00)</b>	<b>89,00</b>	
<b>1 02 1.02.0.00.0.00.01.0000 02.2.01.</b>	<b>Penyediaan Fasilitas Pelayanan Kesehatan untuk UKM dan UKP Kewenangan Daerah Kabupaten/Kota</b>	<b>16.459.054.361,00</b>	<b>15.539.935.748,00</b>	<b>(919.118.613,00)</b>	<b>94,00</b>	
1 02 1.02.0.00.0.00.01.0000 02.2.01.06.	Pengembangan Puskesmas	129.238.080,00	129.036.450,00	(201.630,00)	100,00	
1 02 1.02.0.00.0.00.01.0000 02.2.01.06.51	BELANJA OPERASI	129.238.080,00	129.036.450,00	(201.630,00)	100,00	
1 02 1.02.0.00.0.00.01.0000 02.2.01.06.5102	Belanja Barang dan Jasa	129.238.080,00	129.036.450,00	(201.630,00)	100,00	
1 02 1.02.0.00.0.00.01.0000 02.2.01.14.	Pengadaan Alat Kesehatan/Alat Penunjang Medik Fasilitas Pelayanan Kesehatan	6.033.743.634,00	5.752.619.681,00	(281.123.953,00)	95,00	
1 02 1.02.0.00.0.00.01.0000 02.2.01.14.52	BELANJA MODAL	6.033.743.634,00	5.752.619.681,00	(281.123.953,00)	95,00	
1 02 1.02.0.00.0.00.01.0000 02.2.01.14.5202	Belanja Modal Peralatan dan Mesin	6.033.743.634,00	5.752.619.681,00	(281.123.953,00)	95,00	
1 02 1.02.0.00.0.00.01.0000 02.2.01.16.	Pengadaan Obat Vaksin	5.211.168.247,00	4.732.296.829,00	(478.871.418,00)	91,00	
1 02 1.02.0.00.0.00.01.0000 02.2.01.16.51	BELANJA OPERASI	5.146.168.247,00	4.668.471.829,00	(477.696.418,00)	91,00	
1 02 1.02.0.00.0.00.01.0000 02.2.01.16.5102	Belanja Barang dan Jasa	5.146.168.247,00	4.668.471.829,00	(477.696.418,00)	91,00	
1 02 1.02.0.00.0.00.01.0000 02.2.01.16.52	BELANJA MODAL	65.000.000,00	63.825.000,00	(1.175.000,00)	98,00	



KODE REKENING	URAIAN	ANGGARAN SETELAH PERUBAHAN	REALISASI	BERTAMBAH/ (BERKURANG)		DASAR HUKUM
				Rp	%	
1	2	3	4	5	6	7
1 02 1.02.0.00.0.00.01.0000 02.2.01.16.5205	Belanja Modal Aset Tetap Lainnya	65.000.000,00	63.825.000,00	(1.175.000,00)	98,00	
1 02 1.02.0.00.0.00.01.0000 02.2.01.17.	Pengadaan Bahan Habis Pakai	4.223.430.700,00	4.068.682.951,00	(154.747.749,00)	96,00	
1 02 1.02.0.00.0.00.01.0000 02.2.01.17.51	BELANJA OPERASI	4.223.430.700,00	4.068.682.951,00	(154.747.749,00)	96,00	
1 02 1.02.0.00.0.00.01.0000 02.2.01.17.5102	Belanja Barang dan Jasa	4.223.430.700,00	4.068.682.951,00	(154.747.749,00)	96,00	
1 02 1.02.0.00.0.00.01.0000 02.2.01.19.	Pemeliharaan Prasarana dan Pendukung Fasilitas Pelayanan Kesehatan	65.000.000,00	64.961.085,00	(38.915,00)	100,00	
1 02 1.02.0.00.0.00.01.0000 02.2.01.19.51	BELANJA OPERASI	65.000.000,00	64.961.085,00	(38.915,00)	100,00	
1 02 1.02.0.00.0.00.01.0000 02.2.01.19.5102	Belanja Barang dan Jasa	65.000.000,00	64.961.085,00	(38.915,00)	100,00	
1 02 1.02.0.00.0.00.01.0000 02.2.01.20.	Pemeliharaan Rutin dan Berkala Alat Kesehatan/Alat Penunjang Medik Fasilitas Pelayanan Kesehatan	769.514.000,00	767.336.992,00	(2.177.008,00)	100,00	
1 02 1.02.0.00.0.00.01.0000 02.2.01.20.51	BELANJA OPERASI	769.514.000,00	767.336.992,00	(2.177.008,00)	100,00	
1 02 1.02.0.00.0.00.01.0000 02.2.01.20.5102	Belanja Barang dan Jasa	769.514.000,00	767.336.992,00	(2.177.008,00)	100,00	
1 02 1.02.0.00.0.00.01.0000 02.2.01.21.	Distribusi Alat Kesehatan, Obat, Vaksin, Bahan Medis Habis Pakai (BMHP), Makanan dan Minuman ke Puskesmas serta Fasilitas Kesehatan Lainnya	26.959.700,00	25.001.760,00	(1.957.940,00)	93,00	
1 02 1.02.0.00.0.00.01.0000 02.2.01.21.52	BELANJA MODAL	26.959.700,00	25.001.760,00	(1.957.940,00)	93,00	
1 02 1.02.0.00.0.00.01.0000 02.2.01.21.5202	Belanja Modal Peralatan dan Mesin	26.959.700,00	25.001.760,00	(1.957.940,00)	93,00	
<b>1 02 1.02.0.00.0.00.01.0000 02.2.02.</b>	<b>Penyediaan Layanan Kesehatan untuk UKM dan UKP Rujukan Tingkat Daerah Kabupaten/Kota</b>	<b>61.777.768.561,00</b>	<b>54.094.356.382,00</b>	<b>(7.683.412.179,00)</b>	<b>88,00</b>	
1 02 1.02.0.00.0.00.01.0000 02.2.02.01.	Pengelolaan Pelayanan Kesehatan Ibu Hamil	946.398.000,00	934.213.000,00	(12.185.000,00)	99,00	
1 02 1.02.0.00.0.00.01.0000 02.2.02.01.51	BELANJA OPERASI	946.398.000,00	934.213.000,00	(12.185.000,00)	99,00	
1 02 1.02.0.00.0.00.01.0000 02.2.02.01.5102	Belanja Barang dan Jasa	946.398.000,00	934.213.000,00	(12.185.000,00)	99,00	
1 02 1.02.0.00.0.00.01.0000 02.2.02.02.	Pengelolaan Pelayanan Kesehatan Ibu Bersalin	6.340.000,00	5.850.000,00	(490.000,00)	92,00	
1 02 1.02.0.00.0.00.01.0000 02.2.02.02.51	BELANJA OPERASI	6.340.000,00	5.850.000,00	(490.000,00)	92,00	
1 02 1.02.0.00.0.00.01.0000 02.2.02.02.5102	Belanja Barang dan Jasa	6.340.000,00	5.850.000,00	(490.000,00)	92,00	
1 02 1.02.0.00.0.00.01.0000 02.2.02.03.	Pengelolaan Pelayanan Kesehatan Bayi Baru Lahir	14.080.000,00	12.160.000,00	(1.920.000,00)	86,00	
1 02 1.02.0.00.0.00.01.0000 02.2.02.03.51	BELANJA OPERASI	14.080.000,00	12.160.000,00	(1.920.000,00)	86,00	
1 02 1.02.0.00.0.00.01.0000 02.2.02.03.5102	Belanja Barang dan Jasa	14.080.000,00	12.160.000,00	(1.920.000,00)	86,00	
1 02 1.02.0.00.0.00.01.0000 02.2.02.04.	Pengelolaan Pelayanan Kesehatan Balita	780.088.480,00	738.402.168,00	(41.686.312,00)	95,00	
1 02 1.02.0.00.0.00.01.0000 02.2.02.04.51	BELANJA OPERASI	777.015.877,00	735.329.843,00	(41.686.034,00)	95,00	
1 02 1.02.0.00.0.00.01.0000 02.2.02.04.5102	Belanja Barang dan Jasa	777.015.877,00	735.329.843,00	(41.686.034,00)	95,00	
1 02 1.02.0.00.0.00.01.0000 02.2.02.04.52	BELANJA MODAL	3.072.603,00	3.072.325,00	(278,00)	100,00	
1 02 1.02.0.00.0.00.01.0000 02.2.02.04.5202	Belanja Modal Peralatan dan Mesin	3.072.603,00	3.072.325,00	(278,00)	100,00	
1 02 1.02.0.00.0.00.01.0000 02.2.02.05.	Pengelolaan Pelayanan Kesehatan pada Usia Pendidikan Dasar	510.665.000,00	507.356.950,00	(3.308.050,00)	99,00	
1 02 1.02.0.00.0.00.01.0000 02.2.02.05.51	BELANJA OPERASI	510.665.000,00	507.356.950,00	(3.308.050,00)	99,00	
1 02 1.02.0.00.0.00.01.0000 02.2.02.05.5102	Belanja Barang dan Jasa	510.665.000,00	507.356.950,00	(3.308.050,00)	99,00	
1 02 1.02.0.00.0.00.01.0000 02.2.02.06.	Pengelolaan Pelayanan Kesehatan pada Usia Produktif	363.343.000,00	356.028.000,00	(7.315.000,00)	98,00	
1 02 1.02.0.00.0.00.01.0000 02.2.02.06.51	BELANJA OPERASI	363.343.000,00	356.028.000,00	(7.315.000,00)	98,00	
1 02 1.02.0.00.0.00.01.0000 02.2.02.06.5102	Belanja Barang dan Jasa	363.343.000,00	356.028.000,00	(7.315.000,00)	98,00	
1 02 1.02.0.00.0.00.01.0000 02.2.02.07.	Pengelolaan Pelayanan Kesehatan pada Usia Lanjut	398.574.000,00	391.205.000,00	(7.369.000,00)	98,00	
1 02 1.02.0.00.0.00.01.0000 02.2.02.07.51	BELANJA OPERASI	398.574.000,00	391.205.000,00	(7.369.000,00)	98,00	
1 02 1.02.0.00.0.00.01.0000 02.2.02.07.5102	Belanja Barang dan Jasa	398.574.000,00	391.205.000,00	(7.369.000,00)	98,00	
1 02 1.02.0.00.0.00.01.0000 02.2.02.08.	Pengelolaan Pelayanan Kesehatan Penderita Hipertensi	10.120.000,00	10.117.500,00	(2.500,00)	100,00	
1 02 1.02.0.00.0.00.01.0000 02.2.02.08.51	BELANJA OPERASI	10.120.000,00	10.117.500,00	(2.500,00)	100,00	

KODE REKENING	URAIAN	ANGGARAN SETELAH PERUBAHAN	REALISASI	BERTAMBAH/ (BERKURANG)		DASAR HUKUM
				Rp	%	
1	2	3	4	5	6	7
1 02 1.02.0.00.0.00.01.0000 02.2.02.08.5102	Belanja Barang dan Jasa	10.120.000,00	10.117.500,00	(2.500,00)	100,00	
1 02 1.02.0.00.0.00.01.0000 02.2.02.09.	Pengelolaan Pelayanan Kesehatan Penderita Diabetes Melitus	462.333.800,00	443.501.130,00	(18.832.670,00)	96,00	
1 02 1.02.0.00.0.00.01.0000 02.2.02.09.51	BELANJA OPERASI	462.333.800,00	443.501.130,00	(18.832.670,00)	96,00	
1 02 1.02.0.00.0.00.01.0000 02.2.02.09.5102	Belanja Barang dan Jasa	462.333.800,00	443.501.130,00	(18.832.670,00)	96,00	
1 02 1.02.0.00.0.00.01.0000 02.2.02.10.	Pengelolaan Pelayanan Kesehatan Orang dengan Gangguan Jiwa Berat	261.190.000,00	254.389.990,00	(6.800.010,00)	97,00	
1 02 1.02.0.00.0.00.01.0000 02.2.02.10.51	BELANJA OPERASI	261.190.000,00	254.389.990,00	(6.800.010,00)	97,00	
1 02 1.02.0.00.0.00.01.0000 02.2.02.10.5102	Belanja Barang dan Jasa	261.190.000,00	254.389.990,00	(6.800.010,00)	97,00	
1 02 1.02.0.00.0.00.01.0000 02.2.02.11.	Pengelolaan Pelayanan Kesehatan Orang Terduga Tuberkulosis	2.376.780.000,00	358.580.000,00	(2.018.200.000,00)	15,00	
1 02 1.02.0.00.0.00.01.0000 02.2.02.11.51	BELANJA OPERASI	2.376.780.000,00	358.580.000,00	(2.018.200.000,00)	15,00	
1 02 1.02.0.00.0.00.01.0000 02.2.02.11.5102	Belanja Barang dan Jasa	2.376.780.000,00	358.580.000,00	(2.018.200.000,00)	15,00	
1 02 1.02.0.00.0.00.01.0000 02.2.02.12.	Pengelolaan Pelayanan Kesehatan Orang dengan Risiko Terinfeksi HIV	167.132.000,00	137.157.000,00	(29.975.000,00)	82,00	
1 02 1.02.0.00.0.00.01.0000 02.2.02.12.51	BELANJA OPERASI	167.132.000,00	137.157.000,00	(29.975.000,00)	82,00	
1 02 1.02.0.00.0.00.01.0000 02.2.02.12.5102	Belanja Barang dan Jasa	167.132.000,00	137.157.000,00	(29.975.000,00)	82,00	
1 02 1.02.0.00.0.00.01.0000 02.2.02.13.	Pengelolaan Pelayanan Kesehatan bagi Penduduk pada Kondisi Kejadian Luar Biasa (KLB)	400.000,00	400.000,00	-	100,00	
1 02 1.02.0.00.0.00.01.0000 02.2.02.13.51	BELANJA OPERASI	400.000,00	400.000,00	-	100,00	
1 02 1.02.0.00.0.00.01.0000 02.2.02.13.5102	Belanja Barang dan Jasa	400.000,00	400.000,00	-	100,00	
1 02 1.02.0.00.0.00.01.0000 02.2.02.14.	Pengelolaan Pelayanan Kesehatan bagi Penduduk Terdampak Krisis Kesehatan Akibat Bencana dan/atau Berpotensi Bencana	2.200.000,00	-	(2.200.000,00)	-	
1 02 1.02.0.00.0.00.01.0000 02.2.02.14.51	BELANJA OPERASI	2.200.000,00	-	(2.200.000,00)	-	
1 02 1.02.0.00.0.00.01.0000 02.2.02.14.5102	Belanja Barang dan Jasa	2.200.000,00	-	(2.200.000,00)	-	
1 02 1.02.0.00.0.00.01.0000 02.2.02.15.	Pengelolaan Pelayanan Kesehatan Gizi Masyarakat	1.423.487.000,00	1.379.881.800,00	(43.605.200,00)	97,00	
1 02 1.02.0.00.0.00.01.0000 02.2.02.15.51	BELANJA OPERASI	1.423.487.000,00	1.379.881.800,00	(43.605.200,00)	97,00	
1 02 1.02.0.00.0.00.01.0000 02.2.02.15.5102	Belanja Barang dan Jasa	1.423.487.000,00	1.379.881.800,00	(43.605.200,00)	97,00	
1 02 1.02.0.00.0.00.01.0000 02.2.02.16.	Pengelolaan Pelayanan Kesehatan Kerja dan Olahraga	72.665.000,00	69.270.000,00	(3.395.000,00)	95,00	
1 02 1.02.0.00.0.00.01.0000 02.2.02.16.51	BELANJA OPERASI	72.665.000,00	69.270.000,00	(3.395.000,00)	95,00	
1 02 1.02.0.00.0.00.01.0000 02.2.02.16.5102	Belanja Barang dan Jasa	72.665.000,00	69.270.000,00	(3.395.000,00)	95,00	
1 02 1.02.0.00.0.00.01.0000 02.2.02.17.	Pengelolaan Pelayanan Kesehatan Lingkungan	704.731.500,00	658.801.682,00	(45.929.818,00)	93,00	
1 02 1.02.0.00.0.00.01.0000 02.2.02.17.51	BELANJA OPERASI	544.731.500,00	523.890.682,00	(20.840.818,00)	96,00	
1 02 1.02.0.00.0.00.01.0000 02.2.02.17.5102	Belanja Barang dan Jasa	544.731.500,00	523.890.682,00	(20.840.818,00)	96,00	
1 02 1.02.0.00.0.00.01.0000 02.2.02.17.52	BELANJA MODAL	160.000.000,00	134.911.000,00	(25.089.000,00)	84,00	
1 02 1.02.0.00.0.00.01.0000 02.2.02.17.5202	Belanja Modal Peralatan dan Mesin	160.000.000,00	134.911.000,00	(25.089.000,00)	84,00	
1 02 1.02.0.00.0.00.01.0000 02.2.02.18.	Pengelolaan Pelayanan Promosi Kesehatan	1.746.786.512,00	1.663.764.398,00	(83.022.114,00)	95,00	
1 02 1.02.0.00.0.00.01.0000 02.2.02.18.51	BELANJA OPERASI	1.746.786.512,00	1.663.764.398,00	(83.022.114,00)	95,00	
1 02 1.02.0.00.0.00.01.0000 02.2.02.18.5102	Belanja Barang dan Jasa	1.746.786.512,00	1.663.764.398,00	(83.022.114,00)	95,00	
1 02 1.02.0.00.0.00.01.0000 02.2.02.20.	Pengelolaan Surveillans Kesehatan	252.924.000,00	238.593.750,00	(14.330.250,00)	94,00	
1 02 1.02.0.00.0.00.01.0000 02.2.02.20.51	BELANJA OPERASI	252.924.000,00	238.593.750,00	(14.330.250,00)	94,00	
1 02 1.02.0.00.0.00.01.0000 02.2.02.20.5102	Belanja Barang dan Jasa	252.924.000,00	238.593.750,00	(14.330.250,00)	94,00	
1 02 1.02.0.00.0.00.01.0000 02.2.02.21.	Pengelolaan Pelayanan Kesehatan Orang dengan Masalah Kesehatan Jiwa (ODMK)	86.082.000,00	86.080.000,00	(2.000,00)	100,00	
1 02 1.02.0.00.0.00.01.0000 02.2.02.21.51	BELANJA OPERASI	86.082.000,00	86.080.000,00	(2.000,00)	100,00	
1 02 1.02.0.00.0.00.01.0000 02.2.02.21.5102	Belanja Barang dan Jasa	86.082.000,00	86.080.000,00	(2.000,00)	100,00	
1 02 1.02.0.00.0.00.01.0000 02.2.02.22.	Pengelolaan Pelayanan Kesehatan Jiwa dan NAPZA	65.339.000,00	57.037.000,00	(8.302.000,00)	87,00	

KODE REKENING	URAIAN	ANGGARAN SETELAH PERUBAHAN	REALISASI	BERTAMBAH/ (BERKURANG)		DASAR HUKUM
				Rp	%	
1	2	3	4	5	6	7
1 02 1.02.0.00.0.00.01.0000 02.2.02.22.51	BELANJA OPERASI	65.339.000,00	57.037.000,00	(8.302.000,00)	87,00	
1 02 1.02.0.00.0.00.01.0000 02.2.02.22.5102	Belanja Barang dan Jasa	65.339.000,00	57.037.000,00	(8.302.000,00)	87,00	
1 02 1.02.0.00.0.00.01.0000 02.2.02.23.	Pengelolaan Upaya Kesehatan Khusus	395.648.720,00	391.152.254,00	(4.496.466,00)	99,00	
1 02 1.02.0.00.0.00.01.0000 02.2.02.23.51	BELANJA OPERASI	395.648.720,00	391.152.254,00	(4.496.466,00)	99,00	
1 02 1.02.0.00.0.00.01.0000 02.2.02.23.5102	Belanja Barang dan Jasa	395.648.720,00	391.152.254,00	(4.496.466,00)	99,00	
1 02 1.02.0.00.0.00.01.0000 02.2.02.25.	Pelayanan Kesehatan Penyakit Menular dan Tidak Menular	1.584.399.120,00	1.521.213.720,00	(63.185.400,00)	96,00	
1 02 1.02.0.00.0.00.01.0000 02.2.02.25.51	BELANJA OPERASI	1.584.399.120,00	1.521.213.720,00	(63.185.400,00)	96,00	
1 02 1.02.0.00.0.00.01.0000 02.2.02.25.5102	Belanja Barang dan Jasa	1.584.399.120,00	1.521.213.720,00	(63.185.400,00)	96,00	
1 02 1.02.0.00.0.00.01.0000 02.2.02.26.	Pengelolaan Jaminan Kesehatan Masyarakat	40.594.711.985,00	36.068.043.531,00	(4.526.668.454,00)	89,00	
1 02 1.02.0.00.0.00.01.0000 02.2.02.26.51	BELANJA OPERASI	40.594.711.985,00	36.068.043.531,00	(4.526.668.454,00)	89,00	
1 02 1.02.0.00.0.00.01.0000 02.2.02.26.5102	Belanja Barang dan Jasa	40.594.711.985,00	36.068.043.531,00	(4.526.668.454,00)	89,00	
1 02 1.02.0.00.0.00.01.0000 02.2.02.28.	Pengambilan dan Pengiriman Spesimen Penyakit Potensial KLB ke Laboratorium Rujukan/Nasional	35.150.000,00	18.450.000,00	(16.700.000,00)	52,00	
1 02 1.02.0.00.0.00.01.0000 02.2.02.28.51	BELANJA OPERASI	35.150.000,00	18.450.000,00	(16.700.000,00)	52,00	
1 02 1.02.0.00.0.00.01.0000 02.2.02.28.5102	Belanja Barang dan Jasa	35.150.000,00	18.450.000,00	(16.700.000,00)	52,00	
1 02 1.02.0.00.0.00.01.0000 02.2.02.29.	Penyelenggaraan Kabupaten/Kota Sehat	161.975.000,00	150.348.804,00	(11.626.196,00)	93,00	
1 02 1.02.0.00.0.00.01.0000 02.2.02.29.51	BELANJA OPERASI	161.975.000,00	150.348.804,00	(11.626.196,00)	93,00	
1 02 1.02.0.00.0.00.01.0000 02.2.02.29.5102	Belanja Barang dan Jasa	161.975.000,00	150.348.804,00	(11.626.196,00)	93,00	
1 02 1.02.0.00.0.00.01.0000 02.2.02.33.	Operasional Pelayanan Puskesmas	5.965.706.693,00	5.465.368.296,00	(500.338.397,00)	92,00	
1 02 1.02.0.00.0.00.01.0000 02.2.02.33.51	BELANJA OPERASI	5.965.706.693,00	5.465.368.296,00	(500.338.397,00)	92,00	
1 02 1.02.0.00.0.00.01.0000 02.2.02.33.5101	Belanja Pegawai	1.290.207.061,00	1.029.328.100,00	(260.878.961,00)	80,00	
1 02 1.02.0.00.0.00.01.0000 02.2.02.33.5102	Belanja Barang dan Jasa	4.675.499.632,00	4.436.040.196,00	(239.459.436,00)	95,00	
1 02 1.02.0.00.0.00.01.0000 02.2.02.34.	Operasional Pelayanan Fasilitas Kesehatan Lainnya	1.422.416.576,00	1.288.997.285,00	(133.419.291,00)	91,00	
1 02 1.02.0.00.0.00.01.0000 02.2.02.34.51	BELANJA OPERASI	1.348.958.946,00	1.226.737.285,00	(122.221.661,00)	91,00	
1 02 1.02.0.00.0.00.01.0000 02.2.02.34.5102	Belanja Barang dan Jasa	1.348.958.946,00	1.226.737.285,00	(122.221.661,00)	91,00	
1 02 1.02.0.00.0.00.01.0000 02.2.02.34.52	BELANJA MODAL	73.457.630,00	62.260.000,00	(11.197.630,00)	85,00	
1 02 1.02.0.00.0.00.01.0000 02.2.02.34.5202	Belanja Modal Peralatan dan Mesin	73.457.630,00	62.260.000,00	(11.197.630,00)	85,00	
1 02 1.02.0.00.0.00.01.0000 02.2.02.35.	Pelaksanaan Akreditasi Fasilitas Kesehatan di Kabupaten/Kota	536.867.600,00	500.631.720,00	(36.235.880,00)	93,00	
1 02 1.02.0.00.0.00.01.0000 02.2.02.35.51	BELANJA OPERASI	536.867.600,00	500.631.720,00	(36.235.880,00)	93,00	
1 02 1.02.0.00.0.00.01.0000 02.2.02.35.5102	Belanja Barang dan Jasa	536.867.600,00	500.631.720,00	(36.235.880,00)	93,00	
1 02 1.02.0.00.0.00.01.0000 02.2.02.36.	Investigasi Awal Kejadian Tidak Diharapkan (Kejadian Ikutan Pasca Imunisasi dan Pemberian Obat Massal)	11.950.000,00	10.050.000,00	(1.900.000,00)	84,00	
1 02 1.02.0.00.0.00.01.0000 02.2.02.36.51	BELANJA OPERASI	11.950.000,00	10.050.000,00	(1.900.000,00)	84,00	
1 02 1.02.0.00.0.00.01.0000 02.2.02.36.5102	Belanja Barang dan Jasa	11.950.000,00	10.050.000,00	(1.900.000,00)	84,00	
1 02 1.02.0.00.0.00.01.0000 02.2.02.38.	Penyediaan dan Pengelolaan Sistem Penanganan Gawat Darurat Terpadu (SPGDT)	55.123.575,00	25.551.404,00	(29.572.171,00)	46,00	
1 02 1.02.0.00.0.00.01.0000 02.2.02.38.51	BELANJA OPERASI	55.123.575,00	25.551.404,00	(29.572.171,00)	46,00	
1 02 1.02.0.00.0.00.01.0000 02.2.02.38.5102	Belanja Barang dan Jasa	55.123.575,00	25.551.404,00	(29.572.171,00)	46,00	
1 02 1.02.0.00.0.00.01.0000 02.2.02.39.	Pengelolaan Pelayanan Kesehatan Dasar Melalui Pendekatan Keluarga	169.805.000,00	166.805.000,00	(3.000.000,00)	98,00	
1 02 1.02.0.00.0.00.01.0000 02.2.02.39.51	BELANJA OPERASI	169.805.000,00	166.805.000,00	(3.000.000,00)	98,00	
1 02 1.02.0.00.0.00.01.0000 02.2.02.39.5102	Belanja Barang dan Jasa	169.805.000,00	166.805.000,00	(3.000.000,00)	98,00	
1 02 1.02.0.00.0.00.01.0000 02.2.02.40.	Pengelolaan pelayanan kesehatan orang dengan Tuberkulosis	154.320.000,00	148.120.000,00	(6.200.000,00)	96,00	
1 02 1.02.0.00.0.00.01.0000 02.2.02.40.51	BELANJA OPERASI	154.320.000,00	148.120.000,00	(6.200.000,00)	96,00	

KODE REKENING	URAIAN	ANGGARAN SETELAH PERUBAHAN	REALISASI	BERTAMBAH/ (BERKURANG)		DASAR HUKUM
				Rp	%	
1	2	3	4	5	6	7
1 02 1.02.0.00.0.00.01.0000 02. 2.02. 40. 5 1 02	Belanja Barang dan Jasa	154.320.000,00	148.120.000,00	(6.200.000,00)	96,00	
1 02 1.02.0.00.0.00.01.0000 02. 2.02. 41.	Pengelolaan pelayanan kesehatan orang dengan HIV (ODHIV)	10.385.000,00	10.385.000,00	-	100,00	
1 02 1.02.0.00.0.00.01.0000 02. 2.02. 41. 5 1	BELANJA OPERASI	10.385.000,00	10.385.000,00	-	100,00	
1 02 1.02.0.00.0.00.01.0000 02. 2.02. 41. 5 1 02	Belanja Barang dan Jasa	10.385.000,00	10.385.000,00	-	100,00	
1 02 1.02.0.00.0.00.01.0000 02. 2.02. 42.	Pengelolaan pelayanan kesehatan Malaria	27.650.000,00	26.450.000,00	(1.200.000,00)	96,00	
1 02 1.02.0.00.0.00.01.0000 02. 2.02. 42. 5 1	BELANJA OPERASI	27.650.000,00	26.450.000,00	(1.200.000,00)	96,00	
1 02 1.02.0.00.0.00.01.0000 02. 2.02. 42. 5 1 02	Belanja Barang dan Jasa	27.650.000,00	26.450.000,00	(1.200.000,00)	96,00	
<b>1 02 1.02.0.00.0.00.01.0000 02. 2.03.</b>	<b>Penyelenggaraan Sistem Informasi Kesehatan secara Terintegrasi</b>	<b>67.371.450,00</b>	<b>67.371.450,00</b>	<b>-</b>	<b>100,00</b>	
1 02 1.02.0.00.0.00.01.0000 02. 2.03. 01.	Pengelolaan Data dan Informasi Kesehatan	67.371.450,00	67.371.450,00	-	100,00	
1 02 1.02.0.00.0.00.01.0000 02. 2.03. 01. 5 1	BELANJA OPERASI	67.371.450,00	67.371.450,00	-	100,00	
1 02 1.02.0.00.0.00.01.0000 02. 2.03. 01. 5 1 02	Belanja Barang dan Jasa	67.371.450,00	67.371.450,00	-	100,00	
<b>1 02 1.02.0.00.0.00.01.0000 02. 2.04.</b>	<b>Penerbitan Izin Rumah Sakit Kelas CD dan Fasilitas Pelayanan Kesehatan Tingkat Daerah Kabupaten/Kota</b>	<b>494.018.000,00</b>	<b>489.430.000,00</b>	<b>(4.588.000,00)</b>	<b>99,00</b>	
1 02 1.02.0.00.0.00.01.0000 02. 2.04. 01.	Pengendalian dan Pengawasan serta Tindak Lanjut Pengawasan Perizinan Rumah Sakit Kelas CD dan Fasilitas Pelayanan Kesehatan Lainnya	39.884.000,00	39.815.000,00	(69.000,00)	100,00	
1 02 1.02.0.00.0.00.01.0000 02. 2.04. 01. 5 1	BELANJA OPERASI	39.884.000,00	39.815.000,00	(69.000,00)	100,00	
1 02 1.02.0.00.0.00.01.0000 02. 2.04. 01. 5 1 02	Belanja Barang dan Jasa	39.884.000,00	39.815.000,00	(69.000,00)	100,00	
1 02 1.02.0.00.0.00.01.0000 02. 2.04. 03.	Peningkatan Mutu Pelayanan Fasilitas Kesehatan	454.134.000,00	449.615.000,00	(4.519.000,00)	99,00	
1 02 1.02.0.00.0.00.01.0000 02. 2.04. 03. 5 1	BELANJA OPERASI	454.134.000,00	449.615.000,00	(4.519.000,00)	99,00	
1 02 1.02.0.00.0.00.01.0000 02. 2.04. 03. 5 1 02	Belanja Barang dan Jasa	454.134.000,00	449.615.000,00	(4.519.000,00)	99,00	
<b>1 02 1.02.0.00.0.00.01.0000 03.</b>	<b>PROGRAM PENINGKATAN KAPASITAS SUMBER DAYA MANUSIA KESEHATAN</b>	<b>11.222.338.350,00</b>	<b>11.143.780.950,00</b>	<b>(78.557.400,00)</b>	<b>99,00</b>	
<b>1 02 1.02.0.00.0.00.01.0000 03. 2.01.</b>	<b>Pemberian Izin Praktik Tenaga Kesehatan di Wilayah Kabupaten/Kota</b>	<b>165.896.850,00</b>	<b>139.604.850,00</b>	<b>(26.292.000,00)</b>	<b>84,00</b>	
1 02 1.02.0.00.0.00.01.0000 03. 2.01. 02.	Pembinaan dan Pengawasan Tenaga Kesehatan serta Tindak Lanjut Perizinan Praktik Tenaga Kesehatan	165.896.850,00	139.604.850,00	(26.292.000,00)	84,00	
1 02 1.02.0.00.0.00.01.0000 03. 2.01. 02. 5 1	BELANJA OPERASI	165.896.850,00	139.604.850,00	(26.292.000,00)	84,00	
1 02 1.02.0.00.0.00.01.0000 03. 2.01. 02. 5 1 02	Belanja Barang dan Jasa	165.896.850,00	139.604.850,00	(26.292.000,00)	84,00	
<b>1 02 1.02.0.00.0.00.01.0000 03. 2.02.</b>	<b>Perencanaan Kebutuhan dan Pendayagunaan Sumber daya Manusia Kesehatan untuk UKP dan UKM di Wilayah Kabupaten/Kota</b>	<b>9.629.320.000,00</b>	<b>9.599.454.600,00</b>	<b>(29.865.400,00)</b>	<b>100,00</b>	
1 02 1.02.0.00.0.00.01.0000 03. 2.02. 01.	Perencanaan dan Distribusi serta Pemerataan Sumber Daya Manusia Kesehatan	12.365.000,00	12.065.000,00	(300.000,00)	98,00	
1 02 1.02.0.00.0.00.01.0000 03. 2.02. 01. 5 1	BELANJA OPERASI	12.365.000,00	12.065.000,00	(300.000,00)	98,00	
1 02 1.02.0.00.0.00.01.0000 03. 2.02. 01. 5 1 02	Belanja Barang dan Jasa	12.365.000,00	12.065.000,00	(300.000,00)	98,00	
1 02 1.02.0.00.0.00.01.0000 03. 2.02. 02.	Pemenuhan Kebutuhan Sumber Daya Manusia Kesehatan sesuai Standar	9.467.632.000,00	9.438.067.000,00	(29.565.000,00)	100,00	
1 02 1.02.0.00.0.00.01.0000 03. 2.02. 02. 5 1	BELANJA OPERASI	9.467.632.000,00	9.438.067.000,00	(29.565.000,00)	100,00	
1 02 1.02.0.00.0.00.01.0000 03. 2.02. 02. 5 1 02	Belanja Barang dan Jasa	9.467.632.000,00	9.438.067.000,00	(29.565.000,00)	100,00	
1 02 1.02.0.00.0.00.01.0000 03. 2.02. 03.	Pembinaan dan Pengawasan Sumber Daya Manusia Kesehatan	149.323.000,00	149.322.600,00	(400,00)	100,00	
1 02 1.02.0.00.0.00.01.0000 03. 2.02. 03. 5 1	BELANJA OPERASI	149.323.000,00	149.322.600,00	(400,00)	100,00	
1 02 1.02.0.00.0.00.01.0000 03. 2.02. 03. 5 1 02	Belanja Barang dan Jasa	149.323.000,00	149.322.600,00	(400,00)	100,00	
<b>1 02 1.02.0.00.0.00.01.0000 03. 2.03.</b>	<b>Pengembangan Mutu dan Peningkatan Kompetensi Teknis Sumber Daya Manusia Kesehatan Tingkat Daerah Kabupaten/Kota</b>	<b>1.427.121.500,00</b>	<b>1.404.721.500,00</b>	<b>(22.400.000,00)</b>	<b>98,00</b>	
1 02 1.02.0.00.0.00.01.0000 03. 2.03. 01.	Pengembangan Mutu dan Peningkatan Kompetensi Teknis Sumber Daya Manusia Kesehatan Tingkat Daerah Kabupaten/Kota	1.427.121.500,00	1.404.721.500,00	(22.400.000,00)	98,00	

KODE REKENING	URAIAN	ANGGARAN SETELAH PERUBAHAN	REALISASI	BERTAMBAH/ (BERKURANG)		DASAR HUKUM
				Rp	%	
1	2	3	4	5	6	7
1 02 1.02.0.00.0.00.01.0000 03.2.03.01.51	BELANJA OPERASI	1.427.121.500,00	1.404.721.500,00	(22.400.000,00)	98,00	
1 02 1.02.0.00.0.00.01.0000 03.2.03.01.5102	Belanja Barang dan Jasa	1.427.121.500,00	1.404.721.500,00	(22.400.000,00)	98,00	
<b>1 02 1.02.0.00.0.00.01.0000 04.</b>	<b>PROGRAM SEDIAAN FARMASIALAT KESEHATAN DAN MAKANAN MINUMAN</b>	<b>319.351.210,00</b>	<b>309.770.280,00</b>	<b>(9.580.930,00)</b>	<b>97,00</b>	
1 02 1.02.0.00.0.00.01.0000 04.2.01.	Pemberian Izin Apotek Toko Obat Toko Alat Kesehatan dan Optikal Usaha Mikro Obat Tradisional (UMOT)	5.111.000,00	4.720.000,00	(391.000,00)	92,00	
1 02 1.02.0.00.0.00.01.0000 04.2.01.03.	Fasilitasi Pemenuhan Komitmen Izin ApotekToko ObatToko Alat Kesehatan dan Optikal Usaha Mikro Obat Tradisional (UMOT)	5.111.000,00	4.720.000,00	(391.000,00)	92,00	
1 02 1.02.0.00.0.00.01.0000 04.2.01.03.51	BELANJA OPERASI	5.111.000,00	4.720.000,00	(391.000,00)	92,00	
1 02 1.02.0.00.0.00.01.0000 04.2.01.03.5102	Belanja Barang dan Jasa	5.111.000,00	4.720.000,00	(391.000,00)	92,00	
<b>1 02 1.02.0.00.0.00.01.0000 04.2.03.</b>	<b>Penerbitan Sertifikat Produksi Pangan Industri Rumah Tangga dan Nomor P-IRT sebagai Izin Produksi untuk Produk Makanan Minuman Tertentu yang dapat Diproduksi oleh Industri Rumah Tangga</b>	<b>96.642.210,00</b>	<b>94.886.210,00</b>	<b>(1.756.000,00)</b>	<b>98,00</b>	
1 02 1.02.0.00.0.00.01.0000 04.2.03.01.	Pengendalian dan Pengawasan serta Tindak Lanjut Pengawasan Sertifikat Produksi Pangan Industri Rumah Tangga dan Nomor P-IRT sebagai Izin Produksi untuk Produk Makanan Minuman Tertentu yang dapat Diproduksi oleh Industri Rumah Tangga	96.642.210,00	94.886.210,00	(1.756.000,00)	98,00	
1 02 1.02.0.00.0.00.01.0000 04.2.03.01.51	BELANJA OPERASI	96.642.210,00	94.886.210,00	(1.756.000,00)	98,00	
1 02 1.02.0.00.0.00.01.0000 04.2.03.01.5102	Belanja Barang dan Jasa	96.642.210,00	94.886.210,00	(1.756.000,00)	98,00	
<b>1 02 1.02.0.00.0.00.01.0000 04.2.04.</b>	<b>Penerbitan Sertifikat Laik Higiene Sanitasi Tempat Pengelolaan Makanan (TPM) antara lain Jasa Boga Rumah Makan/Restoran dan Depot Air Minum (DAM)</b>	<b>130.660.000,00</b>	<b>130.027.750,00</b>	<b>(632.250,00)</b>	<b>100,00</b>	
1 02 1.02.0.00.0.00.01.0000 04.2.04.01.	Pengendalian dan Pengawasan serta Tindak Lanjut Pengawasan Penerbitan Sertifikat Laik Higiene Sanitasi Tempat Pengelolaan Makanan (TPM) antara lain Jasa Boga Rumah Makan/Restoran dan Depot Air Minum (DAM)	130.660.000,00	130.027.750,00	(632.250,00)	100,00	
1 02 1.02.0.00.0.00.01.0000 04.2.04.01.51	BELANJA OPERASI	130.660.000,00	130.027.750,00	(632.250,00)	100,00	
1 02 1.02.0.00.0.00.01.0000 04.2.04.01.5102	Belanja Barang dan Jasa	130.660.000,00	130.027.750,00	(632.250,00)	100,00	
<b>1 02 1.02.0.00.0.00.01.0000 04.2.06.</b>	<b>Pemeriksaan dan Tindak Lanjut Hasil Pemeriksaan Post Market pada Produksi dan Produk Makanan Minuman Industri Rumah Tangga</b>	<b>86.938.000,00</b>	<b>80.136.320,00</b>	<b>(6.801.680,00)</b>	<b>92,00</b>	
1 02 1.02.0.00.0.00.01.0000 04.2.06.01.	Pemeriksaan Post Market pada Produk Makanan-Minuman Industri Rumah Tangga yang Beredar dan Pengawasan serta Tindak Lanjut Pengawasan	86.938.000,00	80.136.320,00	(6.801.680,00)	92,00	
1 02 1.02.0.00.0.00.01.0000 04.2.06.01.51	BELANJA OPERASI	86.938.000,00	80.136.320,00	(6.801.680,00)	92,00	
1 02 1.02.0.00.0.00.01.0000 04.2.06.01.5102	Belanja Barang dan Jasa	86.938.000,00	80.136.320,00	(6.801.680,00)	92,00	
<b>1 02 1.02.0.00.0.00.01.0000 05.</b>	<b>PROGRAM PEMBERDAYAAN MASYARAKAT BIDANG KESEHATAN</b>	<b>888.691.000,00</b>	<b>872.039.100,00</b>	<b>(16.651.900,00)</b>	<b>98,00</b>	
<b>1 02 1.02.0.00.0.00.01.0000 05.2.03.</b>	<b>Pengembangan dan Pelaksanaan Upaya Kesehatan Bersumber Daya Masyarakat (UKBM) Tingkat Daerah Kabupaten/Kota</b>	<b>888.691.000,00</b>	<b>872.039.100,00</b>	<b>(16.651.900,00)</b>	<b>98,00</b>	
1 02 1.02.0.00.0.00.01.0000 05.2.03.01.	Bimbingan Teknis dan Supervisi Pengembangan dan Pelaksanaan Upaya Kesehatan Bersumber Daya Masyarakat (UKBM)	888.691.000,00	872.039.100,00	(16.651.900,00)	98,00	
1 02 1.02.0.00.0.00.01.0000 05.2.03.01.51	BELANJA OPERASI	888.691.000,00	872.039.100,00	(16.651.900,00)	98,00	
1 02 1.02.0.00.0.00.01.0000 05.2.03.01.5102	Belanja Barang dan Jasa	888.691.000,00	872.039.100,00	(16.651.900,00)	98,00	
	<b>JUMLAH BELANJA</b>	<b>251.832.936.020,00</b>	<b>231.518.232.132,00</b>	<b>(20.314.703.888,00)</b>	<b>92,00</b>	
	<b>SURPLUS/(DEFISIT)</b>	<b>(226.054.719.831,00)</b>	<b>(203.797.909.709,00)</b>	<b>22.256.810.122,00</b>	<b>90,00</b>	

---

KODE REKENING	URAIAN	ANGGARAN SETELAH PERUBAHAN	REALISASI	BERTAMBAH/ (BERKURANG)		DASAR HUKUM
				Rp	%	
1	2	3	4	5	6	7
1 02 1.02.0.00.0.00.01.0019 00 0.00 00 4	PENDAPATAN DAERAH	18.000.000.000,00	19.751.186.329,00	1.751.186.329,00	110,00	
1 02 1.02.0.00.0.00.01.0019 00 0.00 00 4 1	PENDAPATAN ASLI DAERAH (PAD)	18.000.000.000,00	19.751.186.329,00	1.751.186.329,00	110,00	
1 02 1.02.0.00.0.00.01.0019 00 0.00 00 4 1 04	Lain-lain PAD yang Sah	18.000.000.000,00	19.751.186.329,00	1.751.186.329,00	110,00	Berdasarkan 02., Peraturan Walikota Yogyakarta Nomor 18 Tahun 2016 tentang Tarif Layanan Pada Badan Layanan Umum Daerah Unit Pelaksana Teknis Rumah Sakit Pratama Kota Yogyakarta
	<b>JUMLAH PENDAPATAN</b>	<b>18.000.000.000,00</b>	<b>19.751.186.329,00</b>	<b>1.751.186.329,00</b>	<b>110,00</b>	
1 02 1.02.0.00.0.00.01.0019 00 0.00 00 5	BELANJA DAERAH	32.422.087.027,00	31.344.079.533,00	(1.078.007.494,00)	97,00	
1 02 1.02.0.00.0.00.01.0019	KESEHATAN	32.422.087.027,00	31.344.079.533,00	(1.078.007.494,00)	97,00	
1 02 1.02.0.00.0.00.01.0019 01.	PROGRAM PENUNJANG URUSAN PEMERINTAHAN DAERAH KABUPATEN/KOTA	25.319.652.838,00	24.266.661.195,00	(1.052.991.643,00)	96,00	
1 02 1.02.0.00.0.00.01.0019 01. 2.08.	Penyediaan Jasa Penunjang Urusan Pemerintahan Daerah	1.866.024.000,00	1.866.024.000,00	-	100,00	
1 02 1.02.0.00.0.00.01.0019 01. 2.08. 04.	Penyediaan Jasa Pelayanan Umum Kantor	1.866.024.000,00	1.866.024.000,00	-	100,00	
1 02 1.02.0.00.0.00.01.0019 01. 2.08. 04. 5 1	BELANJA OPERASI	1.866.024.000,00	1.866.024.000,00	-	100,00	
1 02 1.02.0.00.0.00.01.0019 01. 2.08. 04. 5 1 02	Belanja Barang dan Jasa	1.866.024.000,00	1.866.024.000,00	-	100,00	
1 02 1.02.0.00.0.00.01.0019 01. 2.10.	Peningkatan Pelayanan BLUD	23.453.628.838,00	22.400.637.195,00	(1.052.991.643,00)	96,00	
1 02 1.02.0.00.0.00.01.0019 01. 2.10. 01.	Pelayanan dan Penunjang Pelayanan BLUD	23.453.628.838,00	22.400.637.195,00	(1.052.991.643,00)	96,00	
1 02 1.02.0.00.0.00.01.0019 01. 2.10. 01. 5 1	BELANJA OPERASI	22.449.578.838,00	21.426.159.569,00	(1.023.419.269,00)	95,00	
1 02 1.02.0.00.0.00.01.0019 01. 2.10. 01. 5 1 01	Belanja Pegawai	7.814.805.371,00	7.688.251.892,00	(126.553.479,00)	98,00	
1 02 1.02.0.00.0.00.01.0019 01. 2.10. 01. 5 1 02	Belanja Barang dan Jasa	14.634.773.467,00	13.737.907.677,00	(896.865.790,00)	94,00	
1 02 1.02.0.00.0.00.01.0019 01. 2.10. 01. 5 2	BELANJA MODAL	1.004.050.000,00	974.477.626,00	(29.572.374,00)	97,00	
1 02 1.02.0.00.0.00.01.0019 01. 2.10. 01. 5 2 02	Belanja Modal Peralatan dan Mesin	1.004.050.000,00	974.477.626,00	(29.572.374,00)	97,00	
1 02 1.02.0.00.0.00.01.0019 02.	PROGRAM PEMENUHAN UPAYA KESEHATAN PERORANGAN DAN UPAYA KESEHATAN MASYARAKAT	1.898.959.189,00	1.898.383.338,00	(575.851,00)	100,00	
1 02 1.02.0.00.0.00.01.0019 02. 2.01.	Penyediaan Fasilitas Pelayanan Kesehatan untuk UKM dan UKP Kewenangan Daerah Kabupaten/Kota	1.898.959.189,00	1.898.383.338,00	(575.851,00)	100,00	
1 02 1.02.0.00.0.00.01.0019 02. 2.01. 16.	Pengadaan Obat Vaksin	1.598.959.189,00	1.598.797.223,00	(161.966,00)	100,00	
1 02 1.02.0.00.0.00.01.0019 02. 2.01. 16. 5 1	BELANJA OPERASI	1.598.959.189,00	1.598.797.223,00	(161.966,00)	100,00	
1 02 1.02.0.00.0.00.01.0019 02. 2.01. 16. 5 1 02	Belanja Barang dan Jasa	1.598.959.189,00	1.598.797.223,00	(161.966,00)	100,00	
1 02 1.02.0.00.0.00.01.0019 02. 2.01. 20.	Pemeliharaan Rutin dan Berkala Alat Kesehatan/Alat Penunjang Medik Fasilitas Pelayanan Kesehatan	300.000.000,00	299.586.115,00	(413.885,00)	100,00	
1 02 1.02.0.00.0.00.01.0019 02. 2.01. 20. 5 1	BELANJA OPERASI	300.000.000,00	299.586.115,00	(413.885,00)	100,00	
1 02 1.02.0.00.0.00.01.0019 02. 2.01. 20. 5 1 02	Belanja Barang dan Jasa	300.000.000,00	299.586.115,00	(413.885,00)	100,00	
1 02 1.02.0.00.0.00.01.0019 03.	PROGRAM PENINGKATAN KAPASITAS SUMBER DAYA MANUSIA KESEHATAN	5.203.475.000,00	5.179.035.000,00	(24.440.000,00)	100,00	
1 02 1.02.0.00.0.00.01.0019 03. 2.02.	Perencanaan Kebutuhan dan Pendayagunaan Sumber daya Manusia Kesehatan untuk UKP dan UKM di Wilayah Kabupaten/Kota	5.203.475.000,00	5.179.035.000,00	(24.440.000,00)	100,00	
1 02 1.02.0.00.0.00.01.0019 03. 2.02. 02.	Pemenuhan Kebutuhan Sumber Daya Manusia Kesehatan sesuai Standar	5.203.475.000,00	5.179.035.000,00	(24.440.000,00)	100,00	

KODE REKENING	URAIAN	ANGGARAN SETELAH PERUBAHAN	REALISASI	BERTAMBAH/ (BERKURANG)		DASAR HUKUM
				Rp	%	
1	2	3	4	5	6	7
1 02 1.02.0.00.0.00.01.0019 03.2.02.02.51	BELANJA OPERASI	5.203.475.000,00	5.179.035.000,00	(24.440.000,00)	100,00	
1 02 1.02.0.00.0.00.01.0019 03.2.02.02.5102	Belanja Barang dan Jasa	5.203.475.000,00	5.179.035.000,00	(24.440.000,00)	100,00	
	<b>JUMLAH BELANJA</b>	<b>32.422.087.027,00</b>	<b>31.344.079.533,00</b>	<b>(1.078.007.494,00)</b>	<b>97,00</b>	
	<b>SURPLUS/(DEFISIT)</b>	<b>(14.422.087.027,00)</b>	<b>(11.592.893.204,00)</b>	<b>2.829.193.823,00</b>	<b>80,00</b>	



KODE REKENING	URAIAN	ANGGARAN SETELAH PERUBAHAN	REALISASI	BERTAMBAH/ (BERKURANG)		DASAR HUKUM
				Rp	%	
1	2	3	4	5	6	7
1 02 1.02.0.00.0.00.01.0022 00 0.00 00 4	PENDAPATAN DAERAH	86.015.384.520,00	95.980.532.955,00	9.965.148.435,00	112,00	
1 02 1.02.0.00.0.00.01.0022 00 0.00 00 4 1	PENDAPATAN ASLI DAERAH (PAD)	86.015.384.520,00	95.980.532.955,00	9.965.148.435,00	112,00	
1 02 1.02.0.00.0.00.01.0022 00 0.00 00 4 1 04	Lain-lain PAD yang Sah	86.015.384.520,00	95.980.532.955,00	9.965.148.435,00	112,00	Berdasarkan 02., Peraturan Walikota Yogyakarta Nomor 62 Tahun 2021 tentang Perubahan Atas Peraturan Walikota Yogyakarta Nomor 53 Tahun 2021 Tentang Tarif Rumah Sakit Pada Rumah Sakit Umum Daerah Kota Yogyakarta
	<b>JUMLAH PENDAPATAN</b>	<b>86.015.384.520,00</b>	<b>95.980.532.955,00</b>	<b>9.965.148.435,00</b>	<b>112,00</b>	
1 02 1.02.0.00.0.00.01.0022 00 0.00 00 5	BELANJA DAERAH	179.614.070.509,00	152.117.999.089,00	(27.496.071.420,00)	85,00	
1 02 1.02.0.00.0.00.01.0022	KESEHATAN	179.614.070.509,00	152.117.999.089,00	(27.496.071.420,00)	85,00	
1 02 1.02.0.00.0.00.01.0022 01.	PROGRAM PENUNJANG URUSAN PEMERINTAHAN DAERAH KABUPATEN/KOTA	143.321.904.909,00	117.550.107.490,00	(25.771.797.419,00)	82,00	
1 02 1.02.0.00.0.00.01.0022 01. 2.01.	Perencanaan Penganggaran dan Evaluasi Kinerja Perangkat Daerah	5.890.000,00	5.832.500,00	(57.500,00)	99,00	
1 02 1.02.0.00.0.00.01.0022 01. 2.01. 01.	Penyusunan Dokumen Perencanaan Perangkat Daerah	5.890.000,00	5.832.500,00	(57.500,00)	99,00	
1 02 1.02.0.00.0.00.01.0022 01. 2.01. 01. 5 1	BELANJA OPERASI	5.890.000,00	5.832.500,00	(57.500,00)	99,00	
1 02 1.02.0.00.0.00.01.0022 01. 2.01. 01. 5 1 02	Belanja Barang dan Jasa	5.890.000,00	5.832.500,00	(57.500,00)	99,00	
1 02 1.02.0.00.0.00.01.0022 01. 2.02.	Administrasi Keuangan Perangkat Daerah	5.736.000,00	5.732.100,00	(3.900,00)	100,00	
1 02 1.02.0.00.0.00.01.0022 01. 2.02. 07.	Koordinasi dan Penyusunan Laporan Keuangan Bulanan/Triwulanan/Semesteran SKPD	5.736.000,00	5.732.100,00	(3.900,00)	100,00	
1 02 1.02.0.00.0.00.01.0022 01. 2.02. 07. 5 1	BELANJA OPERASI	5.736.000,00	5.732.100,00	(3.900,00)	100,00	
1 02 1.02.0.00.0.00.01.0022 01. 2.02. 07. 5 1 02	Belanja Barang dan Jasa	5.736.000,00	5.732.100,00	(3.900,00)	100,00	
1 02 1.02.0.00.0.00.01.0022 01. 2.05.	Administrasi Kepegawaian Perangkat Daerah	3.000.000,00	3.000.000,00	-	100,00	
1 02 1.02.0.00.0.00.01.0022 01. 2.05. 05.	Monitoring Evaluasi dan Penilaian Kinerja Pegawai	3.000.000,00	3.000.000,00	-	100,00	
1 02 1.02.0.00.0.00.01.0022 01. 2.05. 05. 5 1	BELANJA OPERASI	3.000.000,00	3.000.000,00	-	100,00	
1 02 1.02.0.00.0.00.01.0022 01. 2.05. 05. 5 1 02	Belanja Barang dan Jasa	3.000.000,00	3.000.000,00	-	100,00	
1 02 1.02.0.00.0.00.01.0022 01. 2.06.	Administrasi Umum Perangkat Daerah	423.455.610,00	368.365.500,00	(55.090.110,00)	87,00	
1 02 1.02.0.00.0.00.01.0022 01. 2.06. 01.	Penyediaan Komponen Instalasi Listrik/Penerangan Bangunan Kantor	199.810.000,00	169.835.000,00	(29.975.000,00)	85,00	
1 02 1.02.0.00.0.00.01.0022 01. 2.06. 01. 5 1	BELANJA OPERASI	199.810.000,00	169.835.000,00	(29.975.000,00)	85,00	
1 02 1.02.0.00.0.00.01.0022 01. 2.06. 01. 5 1 02	Belanja Barang dan Jasa	199.810.000,00	169.835.000,00	(29.975.000,00)	85,00	
1 02 1.02.0.00.0.00.01.0022 01. 2.06. 02.	Penyediaan Peralatan dan Perlengkapan Kantor	223.645.610,00	198.530.500,00	(25.115.110,00)	89,00	
1 02 1.02.0.00.0.00.01.0022 01. 2.06. 02. 5 1	BELANJA OPERASI	193.645.610,00	170.030.500,00	(23.615.110,00)	88,00	
1 02 1.02.0.00.0.00.01.0022 01. 2.06. 02. 5 1 02	Belanja Barang dan Jasa	193.645.610,00	170.030.500,00	(23.615.110,00)	88,00	
1 02 1.02.0.00.0.00.01.0022 01. 2.06. 02. 5 2	BELANJA MODAL	30.000.000,00	28.500.000,00	(1.500.000,00)	95,00	
1 02 1.02.0.00.0.00.01.0022 01. 2.06. 02. 5 2 02	Belanja Modal Peralatan dan Mesin	30.000.000,00	28.500.000,00	(1.500.000,00)	95,00	
1 02 1.02.0.00.0.00.01.0022 01. 2.08.	Penyediaan Jasa Penunjang Urusan Pemerintahan Daerah	7.737.860.000,00	7.547.227.237,00	(190.632.763,00)	98,00	

KODE REKENING	URAIAN	ANGGARAN SETELAH PERUBAHAN	REALISASI	BERTAMBAH/ (BERKURANG)		DASAR HUKUM
				Rp	%	
1	2	3	4	5	6	7
1 02 1.02.0.00.0.00.01.0022 01.2.08.02.	Penyediaan Jasa Komunikasi Sumber Daya Air dan Listrik	2.401.200.000,00	2.275.967.237,00	(125.232.763,00)	95,00	
1 02 1.02.0.00.0.00.01.0022 01.2.08.02.51	BELANJA OPERASI	2.401.200.000,00	2.275.967.237,00	(125.232.763,00)	95,00	
1 02 1.02.0.00.0.00.01.0022 01.2.08.02.5102	Belanja Barang dan Jasa	2.401.200.000,00	2.275.967.237,00	(125.232.763,00)	95,00	
1 02 1.02.0.00.0.00.01.0022 01.2.08.04.	Penyediaan Jasa Pelayanan Umum Kantor	5.336.660.000,00	5.271.260.000,00	(65.400.000,00)	99,00	
1 02 1.02.0.00.0.00.01.0022 01.2.08.04.51	BELANJA OPERASI	5.336.660.000,00	5.271.260.000,00	(65.400.000,00)	99,00	
1 02 1.02.0.00.0.00.01.0022 01.2.08.04.5102	Belanja Barang dan Jasa	5.336.660.000,00	5.271.260.000,00	(65.400.000,00)	99,00	
<b>1 02 1.02.0.00.0.00.01.0022 01.2.09.</b>	<b>Pemeliharaan Barang Milik Daerah Penunjang Urusan Pemerintahan Daerah</b>	<b>1.896.330.000,00</b>	<b>1.868.373.104,00</b>	<b>(27.956.896,00)</b>	<b>99,00</b>	
1 02 1.02.0.00.0.00.01.0022 01.2.09.01.	Penyediaan Jasa Pemeliharaan Biaya Pemeliharaan dan Pajak Kendaraan Perorangan Dinas atau Kendaraan Dinas Jabatan	33.360.000,00	33.328.900,00	(31.100,00)	100,00	
1 02 1.02.0.00.0.00.01.0022 01.2.09.01.51	BELANJA OPERASI	33.360.000,00	33.328.900,00	(31.100,00)	100,00	
1 02 1.02.0.00.0.00.01.0022 01.2.09.01.5102	Belanja Barang dan Jasa	33.360.000,00	33.328.900,00	(31.100,00)	100,00	
1 02 1.02.0.00.0.00.01.0022 01.2.09.02.	Penyediaan Jasa Pemeliharaan Biaya Pemeliharaan Pajak dan Perizinan Kendaraan Dinas Operasional atau Lapangan	62.970.000,00	38.564.204,00	(24.405.796,00)	61,00	
1 02 1.02.0.00.0.00.01.0022 01.2.09.02.51	BELANJA OPERASI	62.970.000,00	38.564.204,00	(24.405.796,00)	61,00	
1 02 1.02.0.00.0.00.01.0022 01.2.09.02.5102	Belanja Barang dan Jasa	62.970.000,00	38.564.204,00	(24.405.796,00)	61,00	
1 02 1.02.0.00.0.00.01.0022 01.2.09.06.	Pemeliharaan Peralatan dan Mesin Lainnya	120.000.000,00	118.160.000,00	(1.840.000,00)	98,00	
1 02 1.02.0.00.0.00.01.0022 01.2.09.06.51	BELANJA OPERASI	120.000.000,00	118.160.000,00	(1.840.000,00)	98,00	
1 02 1.02.0.00.0.00.01.0022 01.2.09.06.5102	Belanja Barang dan Jasa	120.000.000,00	118.160.000,00	(1.840.000,00)	98,00	
1 02 1.02.0.00.0.00.01.0022 01.2.09.09.	Pemeliharaan/Rehabilitasi Gedung Kantor dan Bangunan Lainnya	1.680.000.000,00	1.678.320.000,00	(1.680.000,00)	100,00	
1 02 1.02.0.00.0.00.01.0022 01.2.09.09.51	BELANJA OPERASI	1.680.000.000,00	1.678.320.000,00	(1.680.000,00)	100,00	
1 02 1.02.0.00.0.00.01.0022 01.2.09.09.5102	Belanja Barang dan Jasa	1.680.000.000,00	1.678.320.000,00	(1.680.000,00)	100,00	
<b>1 02 1.02.0.00.0.00.01.0022 01.2.10.</b>	<b>Peningkatan Pelayanan BLUD</b>	<b>133.249.633.299,00</b>	<b>107.751.577.049,00</b>	<b>(25.498.056.250,00)</b>	<b>81,00</b>	
1 02 1.02.0.00.0.00.01.0022 01.2.10.01.	Pelayanan dan Penunjang Pelayanan BLUD	133.249.633.299,00	107.751.577.049,00	(25.498.056.250,00)	81,00	
1 02 1.02.0.00.0.00.01.0022 01.2.10.01.51	BELANJA OPERASI	106.999.633.299,00	92.629.278.250,00	(14.370.355.049,00)	87,00	
1 02 1.02.0.00.0.00.01.0022 01.2.10.01.5101	Belanja Pegawai	40.000.000.000,00	35.163.156.350,00	(4.836.843.650,00)	88,00	
1 02 1.02.0.00.0.00.01.0022 01.2.10.01.5102	Belanja Barang dan Jasa	66.999.633.299,00	57.466.121.900,00	(9.533.511.399,00)	86,00	
1 02 1.02.0.00.0.00.01.0022 01.2.10.01.52	BELANJA MODAL	26.250.000.000,00	15.122.298.799,00	(11.127.701.201,00)	58,00	
1 02 1.02.0.00.0.00.01.0022 01.2.10.01.5202	Belanja Modal Peralatan dan Mesin	10.000.000.000,00	6.046.084.463,00	(3.953.915.537,00)	60,00	
1 02 1.02.0.00.0.00.01.0022 01.2.10.01.5203	Belanja Modal Gedung dan Bangunan	12.000.000.000,00	7.653.348.936,00	(4.346.651.064,00)	64,00	
1 02 1.02.0.00.0.00.01.0022 01.2.10.01.5204	Belanja Modal Jalan/Jaringan dan Irigasi	3.500.000.000,00	1.122.865.400,00	(2.377.134.600,00)	32,00	
1 02 1.02.0.00.0.00.01.0022 01.2.10.01.5205	Belanja Modal Aset Tetap Lainnya	750.000.000,00	300.000.000,00	(450.000.000,00)	40,00	
<b>1 02 1.02.0.00.0.00.01.0022 02.</b>	<b>PROGRAM PEMENUHAN UPAYA KESEHATAN PERORANGAN DAN UPAYA KESEHATAN MASYARAKAT</b>	<b>36.292.165.600,00</b>	<b>34.567.891.599,00</b>	<b>(1.724.274.001,00)</b>	<b>95,00</b>	
<b>1 02 1.02.0.00.0.00.01.0022 02.2.01.</b>	<b>Penyediaan Fasilitas Pelayanan Kesehatan untuk UKM dan UKP Kewenangan Daerah Kabupaten/Kota</b>	<b>35.641.165.600,00</b>	<b>33.984.646.099,00</b>	<b>(1.656.519.501,00)</b>	<b>95,00</b>	
1 02 1.02.0.00.0.00.01.0022 02.2.01.08.	Rehabilitasi dan Pemeliharaan Rumah Sakit	200.000.000,00	199.650.150,00	(349.850,00)	100,00	
1 02 1.02.0.00.0.00.01.0022 02.2.01.08.52	BELANJA MODAL	200.000.000,00	199.650.150,00	(349.850,00)	100,00	
1 02 1.02.0.00.0.00.01.0022 02.2.01.08.5203	Belanja Modal Gedung dan Bangunan	200.000.000,00	199.650.150,00	(349.850,00)	100,00	
1 02 1.02.0.00.0.00.01.0022 02.2.01.13.	Pengadaan Prasarana dan Pendukung Fasilitas Pelayanan Kesehatan	4.772.000.000,00	4.218.060.000,00	(553.940.000,00)	88,00	
1 02 1.02.0.00.0.00.01.0022 02.2.01.13.52	BELANJA MODAL	4.772.000.000,00	4.218.060.000,00	(553.940.000,00)	88,00	
1 02 1.02.0.00.0.00.01.0022 02.2.01.13.5202	Belanja Modal Peralatan dan Mesin	200.000.000,00	148.750.000,00	(51.250.000,00)	74,00	
1 02 1.02.0.00.0.00.01.0022 02.2.01.13.5204	Belanja Modal Jalan/Jaringan dan Irigasi	4.572.000.000,00	4.069.310.000,00	(502.690.000,00)	89,00	
1 02 1.02.0.00.0.00.01.0022 02.2.01.14.	Pengadaan Alat Kesehatan/Alat Penunjang Medik Fasilitas Pelayanan Kesehatan	13.553.156.000,00	12.781.784.735,00	(771.371.265,00)	94,00	

KODE REKENING	URAIAN	ANGGARAN SETELAH PERUBAHAN	REALISASI	BERTAMBAH/ (BERKURANG)		DASAR HUKUM
				Rp	%	
1	2	3	4	5	6	7
1 02 1.02.0.00.0.00.01.0022 02.2.01.14.52	BELANJA MODAL	13.553.156.000,00	12.781.784.735,00	(771.371.265,00)	94,00	
1 02 1.02.0.00.0.00.01.0022 02.2.01.14.5202	Belanja Modal Peralatan dan Mesin	13.553.156.000,00	12.781.784.735,00	(771.371.265,00)	94,00	
1 02 1.02.0.00.0.00.01.0022 02.2.01.16.	Pengadaan Obat Vaksin	7.087.009.600,00	7.063.045.654,00	(23.963.946,00)	100,00	
1 02 1.02.0.00.0.00.01.0022 02.2.01.16.51	BELANJA OPERASI	7.087.009.600,00	7.063.045.654,00	(23.963.946,00)	100,00	
1 02 1.02.0.00.0.00.01.0022 02.2.01.16.5102	Belanja Barang dan Jasa	7.087.009.600,00	7.063.045.654,00	(23.963.946,00)	100,00	
1 02 1.02.0.00.0.00.01.0022 02.2.01.17.	Pengadaan Bahan Habis Pakai	7.500.000.000,00	7.450.365.179,00	(49.634.821,00)	99,00	
1 02 1.02.0.00.0.00.01.0022 02.2.01.17.51	BELANJA OPERASI	7.500.000.000,00	7.450.365.179,00	(49.634.821,00)	99,00	
1 02 1.02.0.00.0.00.01.0022 02.2.01.17.5102	Belanja Barang dan Jasa	7.500.000.000,00	7.450.365.179,00	(49.634.821,00)	99,00	
1 02 1.02.0.00.0.00.01.0022 02.2.01.20.	Pemeliharaan Rutin dan Berkala Alat Kesehatan/Alat Penunjang Medik Fasilitas Pelayanan Kesehatan	2.529.000.000,00	2.271.740.381,00	(257.259.619,00)	90,00	
1 02 1.02.0.00.0.00.01.0022 02.2.01.20.51	BELANJA OPERASI	2.529.000.000,00	2.271.740.381,00	(257.259.619,00)	90,00	
1 02 1.02.0.00.0.00.01.0022 02.2.01.20.5102	Belanja Barang dan Jasa	2.529.000.000,00	2.271.740.381,00	(257.259.619,00)	90,00	
<b>1 02 1.02.0.00.0.00.01.0022 02.2.02.</b>	<b>Penyediaan Layanan Kesehatan untuk UKM dan UKP Rujukan Tingkat Daerah Kabupaten/Kota</b>	<b>50.000.000,00</b>	<b>49.965.500,00</b>	<b>(34.500,00)</b>	<b>100,00</b>	
1 02 1.02.0.00.0.00.01.0022 02.2.02.32.	Operasional Pelayanan Rumah Sakit	50.000.000,00	49.965.500,00	(34.500,00)	100,00	
1 02 1.02.0.00.0.00.01.0022 02.2.02.32.51	BELANJA OPERASI	50.000.000,00	49.965.500,00	(34.500,00)	100,00	
1 02 1.02.0.00.0.00.01.0022 02.2.02.32.5102	Belanja Barang dan Jasa	50.000.000,00	49.965.500,00	(34.500,00)	100,00	
<b>1 02 1.02.0.00.0.00.01.0022 02.2.03.</b>	<b>Penyelenggaraan Sistem Informasi Kesehatan secara Terintegrasi</b>	<b>601.000.000,00</b>	<b>533.280.000,00</b>	<b>(67.720.000,00)</b>	<b>89,00</b>	
1 02 1.02.0.00.0.00.01.0022 02.2.03.03.	Pengadaan Alat/Perangkat Sistem Informasi Kesehatan dan Jaringan Internet	601.000.000,00	533.280.000,00	(67.720.000,00)	89,00	
1 02 1.02.0.00.0.00.01.0022 02.2.03.03.52	BELANJA MODAL	601.000.000,00	533.280.000,00	(67.720.000,00)	89,00	
1 02 1.02.0.00.0.00.01.0022 02.2.03.03.5202	Belanja Modal Peralatan dan Mesin	601.000.000,00	533.280.000,00	(67.720.000,00)	89,00	
	<b>JUMLAH BELANJA</b>	<b>179.614.070.509,00</b>	<b>152.117.999.089,00</b>	<b>(27.496.071.420,00)</b>	<b>85,00</b>	
	<b>SURPLUS/(DEFISIT)</b>	<b>(93.598.685.989,00)</b>	<b>(56.137.466.134,00)</b>	<b>37.461.219.855,00</b>	<b>60,00</b>	

KODE REKENING	URAIAN	ANGGARAN SETELAH PERUBAHAN	REALISASI	BERTAMBAH/ (BERKURANG)		DASAR HUKUM
				Rp	%	
1	2	3	4	5	6	7
1 03 1.03.1.04.0.00.01.0000 00 0.00 00 4	PENDAPATAN DAERAH	3.105.989.000,00	3.371.646.678,00	265.657.678,00	109,00	
1 03 1.03.1.04.0.00.01.0000 00 0.00 00 4 1	PENDAPATAN ASLI DAERAH (PAD)	3.105.989.000,00	3.371.646.678,00	265.657.678,00	109,00	
1 03 1.03.1.04.0.00.01.0000 00 0.00 00 4 1 02	Retribusi Daerah	1.978.833.000,00	2.124.184.478,00	145.351.478,00	107,00	Berdasarkan 01., Peraturan Daerah Kota Yogyakarta Nomor 5 Tahun 2012 tentang Retribusi Jasa Umum (Lembaran Daerah Kota Yogyakarta Tahun 2012 Nomor 5) Berdasarkan 05., Peraturan Daerah Kota Yogyakarta Nomor 7 Tahun 2018 tentang Retribusi Pengelolaan Limbah Cair (Lembaran Daerah Kota Yogyakarta Yogyakarta Tahun 2018 Nomor 7) Berdasarkan 06., Peraturan Daerah Kota Yogyakarta Nomor 4 Tahun 2012 tentang Retribusi Jasa Usaha (Lembaran Daerah Kota Yogyakarta Tahun 2012 Nomor 4) Berdasarkan 09., Peraturan Daerah Kota Yogyakarta Nomor 3 Tahun 2012 tentang Retribusi Perizinan Tertentu (Lembaran Daerah Kota Yogyakarta Tahun 2012 Nomor 3)

KODE REKENING	URAIAN	ANGGARAN SETELAH PERUBAHAN	REALISASI	BERTAMBAH/ (BERKURANG)		DASAR HUKUM
				Rp	%	
1	2	3	4	5	6	7
1 03 1.03.1.04.0.00.01.0000 00 0.00 00 4 1 04	Lain-lain PAD yang Sah	1.127.156.000,00	1.247.462.200,00	120.306.200,00	111,00	Berdasarkan 08., Peraturan Walikota Yogyakarta Nomor 70 Tahun 2014 tentang Tarif Sewa Satuan Rumah Susun Sederhana Sewa Cokrodirjan Berdasarkan 10., Peraturan Walikota Yogyakarta Nomor 47 Tahun 2010 tentang Penetapan Besaran Sewa dan Pendapatan Tanah/Bangu nan Gedung Milik Pemda untuk Kegiatan Usaha
	<b>JUMLAH PENDAPATAN</b>	<b>3.105.989.000,00</b>	<b>3.371.646.678,00</b>	<b>265.657.678,00</b>	<b>109,00</b>	
1 03 1.03.1.04.0.00.01.0000 00 0.00 00 5	<b>BELANJA DAERAH</b>	<b>213.591.332.018,00</b>	<b>205.832.510.340,79</b>	<b>(7.758.821.677,21)</b>	<b>96,00</b>	
1 03 1.03.1.04.0.00.01.0000	<b>PEKERJAAN UMUM DAN PENATAAN RUANG</b>	<b>151.867.982.941,00</b>	<b>144.714.794.633,79</b>	<b>(7.153.188.307,21)</b>	<b>95,00</b>	
1 03 1.03.1.04.0.00.01.0000 01.	<b>PROGRAM PENUNJANG URUSAN PEMERINTAHAN DAERAH KABUPATEN/KOTA</b>	<b>18.574.567.100,00</b>	<b>17.434.189.021,00</b>	<b>(1.140.378.079,00)</b>	<b>94,00</b>	
1 03 1.03.1.04.0.00.01.0000 01. 2.01.	<b>Perencanaan Penganggaran dan Evaluasi Kinerja Perangkat Daerah</b>	<b>351.737.000,00</b>	<b>342.922.350,00</b>	<b>(8.814.650,00)</b>	<b>97,00</b>	
1 03 1.03.1.04.0.00.01.0000 01. 2.01. 01.	Penyusunan Dokumen Perencanaan Perangkat Daerah	37.716.000,00	36.742.000,00	(974.000,00)	97,00	
1 03 1.03.1.04.0.00.01.0000 01. 2.01. 01. 5 1	<b>BELANJA OPERASI</b>	<b>37.716.000,00</b>	<b>36.742.000,00</b>	<b>(974.000,00)</b>	<b>97,00</b>	
1 03 1.03.1.04.0.00.01.0000 01. 2.01. 01. 5 1 02	Belanja Barang dan Jasa	37.716.000,00	36.742.000,00	(974.000,00)	97,00	
1 03 1.03.1.04.0.00.01.0000 01. 2.01. 04.	Koordinasi dan Penyusunan DPA-SKPD	26.960.000,00	25.603.850,00	(1.356.150,00)	95,00	
1 03 1.03.1.04.0.00.01.0000 01. 2.01. 04. 5 1	<b>BELANJA OPERASI</b>	<b>26.960.000,00</b>	<b>25.603.850,00</b>	<b>(1.356.150,00)</b>	<b>95,00</b>	
1 03 1.03.1.04.0.00.01.0000 01. 2.01. 04. 5 1 02	Belanja Barang dan Jasa	26.960.000,00	25.603.850,00	(1.356.150,00)	95,00	
1 03 1.03.1.04.0.00.01.0000 01. 2.01. 06.	Koordinasi dan Penyusunan Laporan Capaian Kinerja dan Ikhtisar Realisasi Kinerja SKPD	287.061.000,00	280.576.500,00	(6.484.500,00)	98,00	
1 03 1.03.1.04.0.00.01.0000 01. 2.01. 06. 5 1	<b>BELANJA OPERASI</b>	<b>287.061.000,00</b>	<b>280.576.500,00</b>	<b>(6.484.500,00)</b>	<b>98,00</b>	
1 03 1.03.1.04.0.00.01.0000 01. 2.01. 06. 5 1 02	Belanja Barang dan Jasa	287.061.000,00	280.576.500,00	(6.484.500,00)	98,00	
1 03 1.03.1.04.0.00.01.0000 01. 2.02.	<b>Administrasi Keuangan Perangkat Daerah</b>	<b>13.826.964.700,00</b>	<b>12.862.784.442,00</b>	<b>(964.180.258,00)</b>	<b>93,00</b>	
1 03 1.03.1.04.0.00.01.0000 01. 2.02. 01.	Penyediaan Gaji dan Tunjangan ASN	13.732.817.950,00	12.768.655.942,00	(964.162.008,00)	93,00	
1 03 1.03.1.04.0.00.01.0000 01. 2.02. 01. 5 1	<b>BELANJA OPERASI</b>	<b>13.732.817.950,00</b>	<b>12.768.655.942,00</b>	<b>(964.162.008,00)</b>	<b>93,00</b>	
1 03 1.03.1.04.0.00.01.0000 01. 2.02. 01. 5 1 01	Belanja Pegawai	13.729.817.950,00	12.768.655.942,00	(961.162.008,00)	93,00	
1 03 1.03.1.04.0.00.01.0000 01. 2.02. 01. 5 1 02	Belanja Barang dan Jasa	3.000.000,00	-	(3.000.000,00)	-	
1 03 1.03.1.04.0.00.01.0000 01. 2.02. 07.	Koordinasi dan Penyusunan Laporan Keuangan Bulanan/Triwulanan/Semesteran SKPD	94.146.750,00	94.128.500,00	(18.250,00)	100,00	
1 03 1.03.1.04.0.00.01.0000 01. 2.02. 07. 5 1	<b>BELANJA OPERASI</b>	<b>94.146.750,00</b>	<b>94.128.500,00</b>	<b>(18.250,00)</b>	<b>100,00</b>	
1 03 1.03.1.04.0.00.01.0000 01. 2.02. 07. 5 1 02	Belanja Barang dan Jasa	94.146.750,00	94.128.500,00	(18.250,00)	100,00	
1 03 1.03.1.04.0.00.01.0000 01. 2.06.	<b>Administrasi Umum Perangkat Daerah</b>	<b>782.309.500,00</b>	<b>752.313.181,00</b>	<b>(29.996.319,00)</b>	<b>96,00</b>	

KODE REKENING	URAIAN	ANGGARAN SETELAH PERUBAHAN	REALISASI	BERTAMBAH/ (BERKURANG)		DASAR HUKUM
				Rp	%	
1	2	3	4	5	6	7
1 03 1.03.1.04.0.00.01.0000 01.2.06.01.	Penyediaan Komponen Instalasi Listrik/Penerangan Bangunan Kantor	17.520.000,00	17.312.400,00	(207.600,00)	99,00	
1 03 1.03.1.04.0.00.01.0000 01.2.06.01.5.1	BELANJA OPERASI	17.520.000,00	17.312.400,00	(207.600,00)	99,00	
1 03 1.03.1.04.0.00.01.0000 01.2.06.01.5.1.02	Belanja Barang dan Jasa	17.520.000,00	17.312.400,00	(207.600,00)	99,00	
1 03 1.03.1.04.0.00.01.0000 01.2.06.02.	Penyediaan Peralatan dan Perlengkapan Kantor	297.755.500,00	291.453.700,00	(6.301.800,00)	98,00	
1 03 1.03.1.04.0.00.01.0000 01.2.06.02.5.1	BELANJA OPERASI	297.755.500,00	291.453.700,00	(6.301.800,00)	98,00	
1 03 1.03.1.04.0.00.01.0000 01.2.06.02.5.1.02	Belanja Barang dan Jasa	297.755.500,00	291.453.700,00	(6.301.800,00)	98,00	
1 03 1.03.1.04.0.00.01.0000 01.2.06.05.	Penyediaan Barang Cetak dan Penggandaan	155.301.000,00	146.791.550,00	(8.509.450,00)	95,00	
1 03 1.03.1.04.0.00.01.0000 01.2.06.05.5.1	BELANJA OPERASI	155.301.000,00	146.791.550,00	(8.509.450,00)	95,00	
1 03 1.03.1.04.0.00.01.0000 01.2.06.05.5.1.02	Belanja Barang dan Jasa	155.301.000,00	146.791.550,00	(8.509.450,00)	95,00	
1 03 1.03.1.04.0.00.01.0000 01.2.06.06.	Penyediaan Bahan Bacaan dan Peraturan Perundang-undangan	4.100.000,00	4.100.000,00	-	100,00	
1 03 1.03.1.04.0.00.01.0000 01.2.06.06.5.1	BELANJA OPERASI	2.100.000,00	2.100.000,00	-	100,00	
1 03 1.03.1.04.0.00.01.0000 01.2.06.06.5.1.02	Belanja Barang dan Jasa	2.100.000,00	2.100.000,00	-	100,00	
1 03 1.03.1.04.0.00.01.0000 01.2.06.06.5.2	BELANJA MODAL	2.000.000,00	2.000.000,00	-	100,00	
1 03 1.03.1.04.0.00.01.0000 01.2.06.06.5.2.05	Belanja Modal Aset Tetap Lainnya	2.000.000,00	2.000.000,00	-	100,00	
1 03 1.03.1.04.0.00.01.0000 01.2.06.09.	Penyelenggaraan Rapat Koordinasi dan Konsultasi SKPD	307.633.000,00	292.655.531,00	(14.977.469,00)	95,00	
1 03 1.03.1.04.0.00.01.0000 01.2.06.09.5.1	BELANJA OPERASI	307.633.000,00	292.655.531,00	(14.977.469,00)	95,00	
1 03 1.03.1.04.0.00.01.0000 01.2.06.09.5.1.02	Belanja Barang dan Jasa	307.633.000,00	292.655.531,00	(14.977.469,00)	95,00	
<b>1 03 1.03.1.04.0.00.01.0000 01.2.07.</b>	<b>Pengadaan Barang Milik Daerah Penunjang Urusan Pemerintah Daerah</b>	<b>1.270.298.000,00</b>	<b>1.241.879.750,00</b>	<b>(28.418.250,00)</b>	<b>98,00</b>	
1 03 1.03.1.04.0.00.01.0000 01.2.07.05.	Pengadaan Mebel	488.028.000,00	472.779.750,00	(15.248.250,00)	97,00	
1 03 1.03.1.04.0.00.01.0000 01.2.07.05.5.2	BELANJA MODAL	488.028.000,00	472.779.750,00	(15.248.250,00)	97,00	
1 03 1.03.1.04.0.00.01.0000 01.2.07.05.5.2.02	Belanja Modal Peralatan dan Mesin	488.028.000,00	472.779.750,00	(15.248.250,00)	97,00	
1 03 1.03.1.04.0.00.01.0000 01.2.07.06.	Pengadaan Peralatan dan Mesin Lainnya	782.270.000,00	769.100.000,00	(13.170.000,00)	98,00	
1 03 1.03.1.04.0.00.01.0000 01.2.07.06.5.2	BELANJA MODAL	782.270.000,00	769.100.000,00	(13.170.000,00)	98,00	
1 03 1.03.1.04.0.00.01.0000 01.2.07.06.5.2.02	Belanja Modal Peralatan dan Mesin	782.270.000,00	769.100.000,00	(13.170.000,00)	98,00	
<b>1 03 1.03.1.04.0.00.01.0000 01.2.08.</b>	<b>Penyediaan Jasa Penunjang Urusan Pemerintahan Daerah</b>	<b>519.946.000,00</b>	<b>497.896.948,00</b>	<b>(22.049.052,00)</b>	<b>96,00</b>	
1 03 1.03.1.04.0.00.01.0000 01.2.08.01.	Penyediaan Jasa Surat Menyurat	28.430.000,00	25.430.000,00	(3.000.000,00)	89,00	
1 03 1.03.1.04.0.00.01.0000 01.2.08.01.5.1	BELANJA OPERASI	28.430.000,00	25.430.000,00	(3.000.000,00)	89,00	
1 03 1.03.1.04.0.00.01.0000 01.2.08.01.5.1.02	Belanja Barang dan Jasa	28.430.000,00	25.430.000,00	(3.000.000,00)	89,00	
1 03 1.03.1.04.0.00.01.0000 01.2.08.02.	Penyediaan Jasa Komunikasi/Sumber Daya Air dan Listrik	221.520.000,00	202.940.948,00	(18.579.052,00)	92,00	
1 03 1.03.1.04.0.00.01.0000 01.2.08.02.5.1	BELANJA OPERASI	221.520.000,00	202.940.948,00	(18.579.052,00)	92,00	
1 03 1.03.1.04.0.00.01.0000 01.2.08.02.5.1.02	Belanja Barang dan Jasa	221.520.000,00	202.940.948,00	(18.579.052,00)	92,00	
1 03 1.03.1.04.0.00.01.0000 01.2.08.04.	Penyediaan Jasa Pelayanan Umum Kantor	269.996.000,00	269.526.000,00	(470.000,00)	100,00	
1 03 1.03.1.04.0.00.01.0000 01.2.08.04.5.1	BELANJA OPERASI	269.996.000,00	269.526.000,00	(470.000,00)	100,00	
1 03 1.03.1.04.0.00.01.0000 01.2.08.04.5.1.02	Belanja Barang dan Jasa	269.996.000,00	269.526.000,00	(470.000,00)	100,00	
<b>1 03 1.03.1.04.0.00.01.0000 01.2.09.</b>	<b>Pemeliharaan Barang Milik Daerah Penunjang Urusan Pemerintahan Daerah</b>	<b>1.823.311.900,00</b>	<b>1.736.392.350,00</b>	<b>(86.919.550,00)</b>	<b>95,00</b>	
1 03 1.03.1.04.0.00.01.0000 01.2.09.01.	Penyediaan Jasa Pemeliharaan Biaya Pemeliharaan dan Pajak Kendaraan Perorangan Dinas atau Kendaraan Dinas Jabatan	52.900.000,00	50.168.300,00	(2.731.700,00)	95,00	
1 03 1.03.1.04.0.00.01.0000 01.2.09.01.5.1	BELANJA OPERASI	52.900.000,00	50.168.300,00	(2.731.700,00)	95,00	
1 03 1.03.1.04.0.00.01.0000 01.2.09.01.5.1.02	Belanja Barang dan Jasa	52.900.000,00	50.168.300,00	(2.731.700,00)	95,00	
1 03 1.03.1.04.0.00.01.0000 01.2.09.02.	Penyediaan Jasa Pemeliharaan Biaya Pemeliharaan Pajak dan Perizinan Kendaraan Dinas Operasional atau Lapangan	1.154.261.900,00	1.080.672.050,00	(73.589.850,00)	94,00	
1 03 1.03.1.04.0.00.01.0000 01.2.09.02.5.1	BELANJA OPERASI	1.154.261.900,00	1.080.672.050,00	(73.589.850,00)	94,00	

KODE REKENING	URAIAN	ANGGARAN SETELAH PERUBAHAN	REALISASI	BERTAMBAH/ (BERKURANG)		DASAR HUKUM
				Rp	%	
1	2	3	4	5	6	7
1 03 1.03.1.04.0.00.01.0000 01.2.09.02.5102	Belanja Barang dan Jasa	1.154.261.900,00	1.080.672.050,00	(73.589.850,00)	94,00	
1 03 1.03.1.04.0.00.01.0000 01.2.09.05.	Pemeliharaan Mebel	15.000.000,00	14.850.000,00	(150.000,00)	99,00	
1 03 1.03.1.04.0.00.01.0000 01.2.09.05.51	BELANJA OPERASI	15.000.000,00	14.850.000,00	(150.000,00)	99,00	
1 03 1.03.1.04.0.00.01.0000 01.2.09.05.5102	Belanja Barang dan Jasa	15.000.000,00	14.850.000,00	(150.000,00)	99,00	
1 03 1.03.1.04.0.00.01.0000 01.2.09.06.	Pemeliharaan Peralatan dan Mesin Lainnya	111.150.000,00	106.357.000,00	(4.793.000,00)	96,00	
1 03 1.03.1.04.0.00.01.0000 01.2.09.06.51	BELANJA OPERASI	111.150.000,00	106.357.000,00	(4.793.000,00)	96,00	
1 03 1.03.1.04.0.00.01.0000 01.2.09.06.5102	Belanja Barang dan Jasa	111.150.000,00	106.357.000,00	(4.793.000,00)	96,00	
1 03 1.03.1.04.0.00.01.0000 01.2.09.09.	Pemeliharaan/Rehabilitasi Gedung Kantor dan Bangunan Lainnya	490.000.000,00	484.345.000,00	(5.655.000,00)	99,00	
1 03 1.03.1.04.0.00.01.0000 01.2.09.09.51	BELANJA OPERASI	490.000.000,00	484.345.000,00	(5.655.000,00)	99,00	
1 03 1.03.1.04.0.00.01.0000 01.2.09.09.5102	Belanja Barang dan Jasa	490.000.000,00	484.345.000,00	(5.655.000,00)	99,00	
<b>1 03 1.03.1.04.0.00.01.0000 02.</b>	<b>PROGRAM PENGELOLAAN SUMBER DAYA AIR (SDA)</b>	<b>6.635.004.895,00</b>	<b>6.342.926.543,00</b>	<b>(292.078.352,00)</b>	<b>96,00</b>	
<b>1 03 1.03.1.04.0.00.01.0000 02.2.01.</b>	<b>Pengelolaan SDA dan Bangunan Pengaman Pantai pada Wilayah Sungai (WS) dalam 1 (satu) Daerah Kabupaten/Kota</b>	<b>5.713.998.095,00</b>	<b>5.434.339.043,00</b>	<b>(279.659.052,00)</b>	<b>95,00</b>	
1 03 1.03.1.04.0.00.01.0000 02.2.01.10.	Pembangunan Bangunan Perkuatan Tebing	1.487.049.000,00	1.392.079.800,00	(94.969.200,00)	94,00	
1 03 1.03.1.04.0.00.01.0000 02.2.01.10.51	BELANJA OPERASI	75.000.000,00	73.670.000,00	(1.330.000,00)	98,00	
1 03 1.03.1.04.0.00.01.0000 02.2.01.10.5102	Belanja Barang dan Jasa	75.000.000,00	73.670.000,00	(1.330.000,00)	98,00	
1 03 1.03.1.04.0.00.01.0000 02.2.01.10.52	BELANJA MODAL	1.412.049.000,00	1.318.409.800,00	(93.639.200,00)	93,00	
1 03 1.03.1.04.0.00.01.0000 02.2.01.10.5204	Belanja Modal Jalan/Jaringan/Irigasi	1.412.049.000,00	1.318.409.800,00	(93.639.200,00)	93,00	
1 03 1.03.1.04.0.00.01.0000 02.2.01.24.	Rehabilitasi Tanggul Sungai	2.003.985.000,00	1.875.310.400,00	(128.674.600,00)	94,00	
1 03 1.03.1.04.0.00.01.0000 02.2.01.24.51	BELANJA OPERASI	125.000.000,00	122.874.000,00	(2.126.000,00)	98,00	
1 03 1.03.1.04.0.00.01.0000 02.2.01.24.5102	Belanja Barang dan Jasa	125.000.000,00	122.874.000,00	(2.126.000,00)	98,00	
1 03 1.03.1.04.0.00.01.0000 02.2.01.24.52	BELANJA MODAL	1.878.985.000,00	1.752.436.400,00	(126.548.600,00)	93,00	
1 03 1.03.1.04.0.00.01.0000 02.2.01.24.5204	Belanja Modal Jalan/Jaringan/Irigasi	1.878.985.000,00	1.752.436.400,00	(126.548.600,00)	93,00	
1 03 1.03.1.04.0.00.01.0000 02.2.01.53.	Operasi dan Pemeliharaan Tanggul dan Tebing Sungai	2.222.964.095,00	2.166.948.843,00	(56.015.252,00)	97,00	
1 03 1.03.1.04.0.00.01.0000 02.2.01.53.51	BELANJA OPERASI	2.222.964.095,00	2.166.948.843,00	(56.015.252,00)	97,00	
1 03 1.03.1.04.0.00.01.0000 02.2.01.53.5102	Belanja Barang dan Jasa	2.222.964.095,00	2.166.948.843,00	(56.015.252,00)	97,00	
<b>1 03 1.03.1.04.0.00.01.0000 02.2.02.</b>	<b>Pengembangan dan Pengelolaan Sistem Irigasi Primer dan Sekunder pada Daerah Irigasi yang Luasnya dibawah 1000 Ha dalam 1 (satu) Daerah Kabupaten/Kota</b>	<b>921.006.800,00</b>	<b>908.587.500,00</b>	<b>(12.419.300,00)</b>	<b>99,00</b>	
1 03 1.03.1.04.0.00.01.0000 02.2.02.21.	Operasi dan Pemeliharaan Jaringan Irigasi Permukaan	921.006.800,00	908.587.500,00	(12.419.300,00)	99,00	
1 03 1.03.1.04.0.00.01.0000 02.2.02.21.51	BELANJA OPERASI	921.006.800,00	908.587.500,00	(12.419.300,00)	99,00	
1 03 1.03.1.04.0.00.01.0000 02.2.02.21.5102	Belanja Barang dan Jasa	921.006.800,00	908.587.500,00	(12.419.300,00)	99,00	
<b>1 03 1.03.1.04.0.00.01.0000 03.</b>	<b>PROGRAM PENGELOLAAN DAN PENGEMBANGAN SISTEM PENYEDIAAN AIR MINUM</b>	<b>53.556.875,00</b>	<b>53.303.375,00</b>	<b>(253.500,00)</b>	<b>100,00</b>	
<b>1 03 1.03.1.04.0.00.01.0000 03.2.01.</b>	<b>Pengelolaan dan Pengembangan Sistem Penyediaan Air Minum (SPAM) di Daerah Kabupaten/Kota</b>	<b>53.556.875,00</b>	<b>53.303.375,00</b>	<b>(253.500,00)</b>	<b>100,00</b>	
1 03 1.03.1.04.0.00.01.0000 03.2.01.10.	Pembinaan dan Pengawasan Terhadap Penyelenggaraan SPAM oleh Badan Usaha Untuk Kebutuhan Sendiri	53.556.875,00	53.303.375,00	(253.500,00)	100,00	
1 03 1.03.1.04.0.00.01.0000 03.2.01.10.51	BELANJA OPERASI	53.556.875,00	53.303.375,00	(253.500,00)	100,00	
1 03 1.03.1.04.0.00.01.0000 03.2.01.10.5102	Belanja Barang dan Jasa	53.556.875,00	53.303.375,00	(253.500,00)	100,00	
<b>1 03 1.03.1.04.0.00.01.0000 05.</b>	<b>PROGRAM PENGELOLAAN DAN PENGEMBANGAN SISTEM AIR LIMBAH</b>	<b>11.755.242.696,00</b>	<b>11.472.587.215,00</b>	<b>(282.655.481,00)</b>	<b>98,00</b>	
<b>1 03 1.03.1.04.0.00.01.0000 05.2.01.</b>	<b>Pengelolaan dan Pengembangan Sistem Air Limbah Domestik dalam Daerah Kabupaten/Kota</b>	<b>11.755.242.696,00</b>	<b>11.472.587.215,00</b>	<b>(282.655.481,00)</b>	<b>98,00</b>	
1 03 1.03.1.04.0.00.01.0000 05.2.01.03.	Pembangunan/ Penyediaan Sistem Pengelolaan Air Limbah Terpusat Skala Kota	4.864.949.716,00	4.809.102.905,00	(55.846.811,00)	99,00	
1 03 1.03.1.04.0.00.01.0000 05.2.01.03.51	BELANJA OPERASI	171.852.000,00	171.065.925,00	(786.075,00)	100,00	

KODE REKENING	URAIAN	ANGGARAN SETELAH PERUBAHAN	REALISASI	BERTAMBAH/ (BERKURANG)		DASAR HUKUM
				Rp	%	
1	2	3	4	5	6	7
1 03 1.03.1.04.0.00.01.0000 05.2.01.03.5102	Belanja Barang dan Jasa	171.852.000,00	171.065.925,00	(786.075,00)	100,00	
1 03 1.03.1.04.0.00.01.0000 05.2.01.03.52	BELANJA MODAL	4.693.097.716,00	4.638.036.980,00	(55.060.736,00)	99,00	
1 03 1.03.1.04.0.00.01.0000 05.2.01.03.5202	Belanja Modal Peralatan dan Mesin	600.000.000,00	594.075.489,00	(5.924.511,00)	99,00	
1 03 1.03.1.04.0.00.01.0000 05.2.01.03.5204	Belanja Modal JalanJaringan dan Irigasi	4.093.097.716,00	4.043.961.491,00	(49.136.225,00)	99,00	
1 03 1.03.1.04.0.00.01.0000 05.2.01.04.	Rehabilitasi/Peningkatan/Perluasan Sistem Pengelolaan Air Limbah Domestik Terpusat Skala Kota	2.855.028.400,00	2.851.955.200,00	(3.073.200,00)	100,00	
1 03 1.03.1.04.0.00.01.0000 05.2.01.04.52	BELANJA MODAL	2.855.028.400,00	2.851.955.200,00	(3.073.200,00)	100,00	
1 03 1.03.1.04.0.00.01.0000 05.2.01.04.5204	Belanja Modal JalanJaringan dan Irigasi	2.855.028.400,00	2.851.955.200,00	(3.073.200,00)	100,00	
1 03 1.03.1.04.0.00.01.0000 05.2.01.10.	Operasi dan Pemeliharaan Sistem Pengelolaan Air Limbah Domestik	4.035.264.580,00	3.811.529.110,00	(223.735.470,00)	94,00	
1 03 1.03.1.04.0.00.01.0000 05.2.01.10.51	BELANJA OPERASI	4.032.384.580,00	3.808.649.110,00	(223.735.470,00)	94,00	
1 03 1.03.1.04.0.00.01.0000 05.2.01.10.5102	Belanja Barang dan Jasa	4.032.384.580,00	3.808.649.110,00	(223.735.470,00)	94,00	
1 03 1.03.1.04.0.00.01.0000 05.2.01.10.52	BELANJA MODAL	2.880.000,00	2.880.000,00	-	100,00	
1 03 1.03.1.04.0.00.01.0000 05.2.01.10.5202	Belanja Modal Peralatan dan Mesin	2.880.000,00	2.880.000,00	-	100,00	
1 03 1.03.1.04.0.00.01.0000 06.	<b>PROGRAM PENGELOLAAN DAN PENGEMBANGAN SISTEM DRAINASE</b>	<b>14.511.327.480,00</b>	<b>13.576.069.921,00</b>	<b>(935.257.559,00)</b>	<b>94,00</b>	
1 03 1.03.1.04.0.00.01.0000 06.2.01.	<b>Pengelolaan dan Pengembangan Sistem Drainase yang Terhubung Langsung dengan Sungai dalam Daerah Kabupaten/Kota</b>	<b>14.511.327.480,00</b>	<b>13.576.069.921,00</b>	<b>(935.257.559,00)</b>	<b>94,00</b>	
1 03 1.03.1.04.0.00.01.0000 06.2.01.05.	Pembangunan Sistem Drainase Perkotaan	10.459.312.000,00	9.636.516.675,00	(822.795.325,00)	92,00	
1 03 1.03.1.04.0.00.01.0000 06.2.01.05.51	BELANJA OPERASI	262.352.000,00	260.093.000,00	(2.259.000,00)	99,00	
1 03 1.03.1.04.0.00.01.0000 06.2.01.05.5102	Belanja Barang dan Jasa	262.352.000,00	260.093.000,00	(2.259.000,00)	99,00	
1 03 1.03.1.04.0.00.01.0000 06.2.01.05.52	BELANJA MODAL	10.196.960.000,00	9.376.423.675,00	(820.536.325,00)	92,00	
1 03 1.03.1.04.0.00.01.0000 06.2.01.05.5204	Belanja Modal JalanJaringan dan Irigasi	10.196.960.000,00	9.376.423.675,00	(820.536.325,00)	92,00	
1 03 1.03.1.04.0.00.01.0000 06.2.01.09.	Operasi dan Pemeliharaan Sistem Drainase	4.052.015.480,00	3.939.553.246,00	(112.462.234,00)	97,00	
1 03 1.03.1.04.0.00.01.0000 06.2.01.09.51	BELANJA OPERASI	4.002.015.480,00	3.895.218.225,00	(106.797.255,00)	97,00	
1 03 1.03.1.04.0.00.01.0000 06.2.01.09.5102	Belanja Barang dan Jasa	4.002.015.480,00	3.895.218.225,00	(106.797.255,00)	97,00	
1 03 1.03.1.04.0.00.01.0000 06.2.01.09.52	BELANJA MODAL	50.000.000,00	44.335.021,00	(5.664.979,00)	89,00	
1 03 1.03.1.04.0.00.01.0000 06.2.01.09.5202	Belanja Modal Peralatan dan Mesin	50.000.000,00	44.335.021,00	(5.664.979,00)	89,00	
1 03 1.03.1.04.0.00.01.0000 08.	<b>PROGRAM PENATAAN BANGUNAN GEDUNG</b>	<b>23.038.348.892,00</b>	<b>22.590.280.986,04</b>	<b>(448.067.905,96)</b>	<b>98,00</b>	
1 03 1.03.1.04.0.00.01.0000 08.2.01.	<b>Penyelenggaraan Bangunan Gedung di Wilayah Daerah Kabupaten/Kota Pemberian Izin Mendirikan Bangunan (IMB) dan Sertifikat Laik Fungsi Bangunan Gedung</b>	<b>23.038.348.892,00</b>	<b>22.590.280.986,04</b>	<b>(448.067.905,96)</b>	<b>98,00</b>	
1 03 1.03.1.04.0.00.01.0000 08.2.01.01.	Penyelenggaraan Penerbitan Izin Mendirikan Bangunan (IMB) Sertifikat Laik Fungsi (SLF) peran Tenaga Ahli Bangunan Gedung (TABG) Pendataan Bangunan Gedungserta Implementasi SIMBG	536.681.892,00	536.067.892,00	(614.000,00)	100,00	
1 03 1.03.1.04.0.00.01.0000 08.2.01.01.51	BELANJA OPERASI	516.802.000,00	516.188.000,00	(614.000,00)	100,00	
1 03 1.03.1.04.0.00.01.0000 08.2.01.01.5102	Belanja Barang dan Jasa	516.802.000,00	516.188.000,00	(614.000,00)	100,00	
1 03 1.03.1.04.0.00.01.0000 08.2.01.01.52	BELANJA MODAL	19.879.892,00	19.879.892,00	-	100,00	
1 03 1.03.1.04.0.00.01.0000 08.2.01.01.5202	Belanja Modal Peralatan dan Mesin	19.879.892,00	19.879.892,00	-	100,00	
1 03 1.03.1.04.0.00.01.0000 08.2.01.02.	Perencanaan Pembangunan Pengawasan dan Pemanfaatan Bangunan Gedung Daerah Kabupaten/Kota	951.168.500,00	950.231.870,00	(936.630,00)	100,00	
1 03 1.03.1.04.0.00.01.0000 08.2.01.02.51	BELANJA OPERASI	951.168.500,00	950.231.870,00	(936.630,00)	100,00	
1 03 1.03.1.04.0.00.01.0000 08.2.01.02.5102	Belanja Barang dan Jasa	951.168.500,00	950.231.870,00	(936.630,00)	100,00	
1 03 1.03.1.04.0.00.01.0000 08.2.01.12.	Rehabilitasi Renovasi dan Ubahsui Bangunan Gedung untuk Kepentingan Strategis Daerah Kabupaten/Kota	21.550.498.500,00	21.103.981.224,04	(446.517.275,96)	98,00	
1 03 1.03.1.04.0.00.01.0000 08.2.01.12.51	BELANJA OPERASI	377.340.000,00	377.340.000,00	-	100,00	
1 03 1.03.1.04.0.00.01.0000 08.2.01.12.5102	Belanja Barang dan Jasa	377.340.000,00	377.340.000,00	-	100,00	



KODE REKENING	URAIAN	ANGGARAN SETELAH PERUBAHAN	REALISASI	BERTAMBAH/ (BERKURANG)		DASAR HUKUM
				Rp	%	
1	2	3	4	5	6	7
1 03 1.03.1.04.0.00.01.0000 08.2.01.12.5.2	BELANJA MODAL	21.173.158.500,00	20.726.641.224,04	(446.517.275,96)	98,00	
1 03 1.03.1.04.0.00.01.0000 08.2.01.12.5.2.03	Belanja Modal Gedung dan Bangunan	21.173.158.500,00	20.726.641.224,04	(446.517.275,96)	98,00	
<b>1 03 1.03.1.04.0.00.01.0000 09.</b>	<b>PROGRAM PENATAAN BANGUNAN DAN LINGKUNGANNYA</b>	<b>13.694.824.944,00</b>	<b>13.567.130.043,00</b>	<b>(127.694.901,00)</b>	<b>99,00</b>	
<b>1 03 1.03.1.04.0.00.01.0000 09.2.01.</b>	<b>Penyelenggaraan Penataan Bangunan dan Lingkungannya di Daerah Kabupaten/Kota</b>	<b>13.694.824.944,00</b>	<b>13.567.130.043,00</b>	<b>(127.694.901,00)</b>	<b>99,00</b>	
1 03 1.03.1.04.0.00.01.0000 09.2.01.03.	Penataan Bangunan dan Lingkungan	7.074.706.669,00	7.049.742.043,00	(24.964.626,00)	100,00	
1 03 1.03.1.04.0.00.01.0000 09.2.01.03.5.1	BELANJA OPERASI	381.580.000,00	378.595.000,00	(2.985.000,00)	99,00	
1 03 1.03.1.04.0.00.01.0000 09.2.01.03.5.1.02	Belanja Barang dan Jasa	381.580.000,00	378.595.000,00	(2.985.000,00)	99,00	
1 03 1.03.1.04.0.00.01.0000 09.2.01.03.5.2	BELANJA MODAL	6.693.126.669,00	6.671.147.043,00	(21.979.626,00)	100,00	
1 03 1.03.1.04.0.00.01.0000 09.2.01.03.5.2.04	Belanja Modal Jalan/Jaringan dan Irigasi	6.693.126.669,00	6.671.147.043,00	(21.979.626,00)	100,00	
1 03 1.03.1.04.0.00.01.0000 09.2.01.04.	Pemeliharaan Bangunan dan Lingkungan	6.620.118.275,00	6.517.388.000,00	(102.730.275,00)	98,00	
1 03 1.03.1.04.0.00.01.0000 09.2.01.04.5.1	BELANJA OPERASI	6.620.118.275,00	6.517.388.000,00	(102.730.275,00)	98,00	
1 03 1.03.1.04.0.00.01.0000 09.2.01.04.5.1.02	Belanja Barang dan Jasa	6.620.118.275,00	6.517.388.000,00	(102.730.275,00)	98,00	
<b>1 03 1.03.1.04.0.00.01.0000 10.</b>	<b>PROGRAM PENYELENGGARAAN JALAN</b>	<b>31.741.823.859,00</b>	<b>28.179.630.608,63</b>	<b>(3.562.193.250,37)</b>	<b>89,00</b>	
<b>1 03 1.03.1.04.0.00.01.0000 10.2.01.</b>	<b>Penyelenggaraan Jalan Kabupaten/Kota</b>	<b>31.741.823.859,00</b>	<b>28.179.630.608,63</b>	<b>(3.562.193.250,37)</b>	<b>89,00</b>	
1 03 1.03.1.04.0.00.01.0000 10.2.01.10.	Pemeliharaan Berkala Jalan	22.432.230.249,00	19.065.367.261,63	(3.366.862.987,37)	85,00	
1 03 1.03.1.04.0.00.01.0000 10.2.01.10.5.1	BELANJA OPERASI	1.057.352.000,00	1.031.991.000,00	(25.361.000,00)	98,00	
1 03 1.03.1.04.0.00.01.0000 10.2.01.10.5.1.02	Belanja Barang dan Jasa	1.057.352.000,00	1.031.991.000,00	(25.361.000,00)	98,00	
1 03 1.03.1.04.0.00.01.0000 10.2.01.10.5.2	BELANJA MODAL	21.374.878.249,00	18.033.376.261,63	(3.341.501.987,37)	84,00	
1 03 1.03.1.04.0.00.01.0000 10.2.01.10.5.2.04	Belanja Modal Jalan/Jaringan dan Irigasi	21.374.878.249,00	18.033.376.261,63	(3.341.501.987,37)	84,00	
1 03 1.03.1.04.0.00.01.0000 10.2.01.11.	Pemeliharaan Rutin Jalan	8.568.435.610,00	8.416.060.347,00	(152.375.263,00)	98,00	
1 03 1.03.1.04.0.00.01.0000 10.2.01.11.5.1	BELANJA OPERASI	8.440.135.610,00	8.293.385.837,00	(146.749.773,00)	98,00	
1 03 1.03.1.04.0.00.01.0000 10.2.01.11.5.1.02	Belanja Barang dan Jasa	8.440.135.610,00	8.293.385.837,00	(146.749.773,00)	98,00	
1 03 1.03.1.04.0.00.01.0000 10.2.01.11.5.2	BELANJA MODAL	128.300.000,00	122.674.510,00	(5.625.490,00)	96,00	
1 03 1.03.1.04.0.00.01.0000 10.2.01.11.5.2.02	Belanja Modal Peralatan dan Mesin	128.300.000,00	122.674.510,00	(5.625.490,00)	96,00	
1 03 1.03.1.04.0.00.01.0000 10.2.01.19.	Pemeliharaan Rutin Jembatan	741.158.000,00	698.203.000,00	(42.955.000,00)	94,00	
1 03 1.03.1.04.0.00.01.0000 10.2.01.19.5.1	BELANJA OPERASI	741.158.000,00	698.203.000,00	(42.955.000,00)	94,00	
1 03 1.03.1.04.0.00.01.0000 10.2.01.19.5.1.02	Belanja Barang dan Jasa	741.158.000,00	698.203.000,00	(42.955.000,00)	94,00	
<b>1 03 1.03.1.04.0.00.01.0000 11.</b>	<b>PROGRAM PENGEMBANGAN JASA KONSTRUKSI</b>	<b>524.594.500,00</b>	<b>505.458.890,00</b>	<b>(19.135.610,00)</b>	<b>96,00</b>	
<b>1 03 1.03.1.04.0.00.01.0000 11.2.01.</b>	<b>Penyelenggaraan Pelatihan Tenaga Terampil Konstruksi</b>	<b>229.322.500,00</b>	<b>213.080.390,00</b>	<b>(16.242.110,00)</b>	<b>93,00</b>	
1 03 1.03.1.04.0.00.01.0000 11.2.01.04.	Pelaksanaan Pelatihan Tenaga Terampil Konstruksi	123.090.000,00	114.409.890,00	(8.680.110,00)	93,00	
1 03 1.03.1.04.0.00.01.0000 11.2.01.04.5.1	BELANJA OPERASI	123.090.000,00	114.409.890,00	(8.680.110,00)	93,00	
1 03 1.03.1.04.0.00.01.0000 11.2.01.04.5.1.02	Belanja Barang dan Jasa	123.090.000,00	114.409.890,00	(8.680.110,00)	93,00	
1 03 1.03.1.04.0.00.01.0000 11.2.01.06.	Fasilitasi Sertifikasi Tenaga Terampil Konstruksi	18.000.000,00	16.000.000,00	(2.000.000,00)	89,00	
1 03 1.03.1.04.0.00.01.0000 11.2.01.06.5.1	BELANJA OPERASI	18.000.000,00	16.000.000,00	(2.000.000,00)	89,00	
1 03 1.03.1.04.0.00.01.0000 11.2.01.06.5.1.02	Belanja Barang dan Jasa	18.000.000,00	16.000.000,00	(2.000.000,00)	89,00	
1 03 1.03.1.04.0.00.01.0000 11.2.01.07.	Pembinaan dan Peningkatan Kapasitas Kelembagaan Konstruksi	88.232.500,00	82.670.500,00	(5.562.000,00)	94,00	
1 03 1.03.1.04.0.00.01.0000 11.2.01.07.5.1	BELANJA OPERASI	88.232.500,00	82.670.500,00	(5.562.000,00)	94,00	
1 03 1.03.1.04.0.00.01.0000 11.2.01.07.5.1.02	Belanja Barang dan Jasa	88.232.500,00	82.670.500,00	(5.562.000,00)	94,00	
<b>1 03 1.03.1.04.0.00.01.0000 11.2.02.</b>	<b>Penyelenggaraan Sistem Informasi Jasa Konstruksi Cakupan Daerah Kabupaten/Kota</b>	<b>295.272.000,00</b>	<b>292.378.500,00</b>	<b>(2.893.500,00)</b>	<b>99,00</b>	
1 03 1.03.1.04.0.00.01.0000 11.2.02.01.	Pengelolaan Operasional Layanan Informasi Jasa Konstruksi	84.612.000,00	84.183.500,00	(428.500,00)	99,00	
1 03 1.03.1.04.0.00.01.0000 11.2.02.01.5.1	BELANJA OPERASI	84.612.000,00	84.183.500,00	(428.500,00)	99,00	

KODE REKENING	URAIAN	ANGGARAN SETELAH PERUBAHAN	REALISASI	BERTAMBAH/ (BERKURANG)		DASAR HUKUM
				Rp	%	
1	2	3	4	5	6	7
1 03 1.03.1.04.0.00.01.0000 11.2.02.01.5102	Belanja Barang dan Jasa	84.612.000,00	84.183.500,00	(428.500,00)	99,00	
1 03 1.03.1.04.0.00.01.0000 11.2.02.08.	Penyusunan Data dan Informasi Profil Pekerjaan Konstruksi	210.660.000,00	208.195.000,00	(2.465.000,00)	99,00	
1 03 1.03.1.04.0.00.01.0000 11.2.02.08.51	BELANJA OPERASI	210.660.000,00	208.195.000,00	(2.465.000,00)	99,00	
1 03 1.03.1.04.0.00.01.0000 11.2.02.08.5102	Belanja Barang dan Jasa	210.660.000,00	208.195.000,00	(2.465.000,00)	99,00	
1 03 1.03.1.04.0.00.01.0000 13.	<b>PROGRAM PENYELENGGARAAN KEISTIMEWAAN YOGYAKARTA URUSAN TATA RUANG</b>	<b>31.338.691.700,00</b>	<b>30.993.218.031,12</b>	<b>(345.473.668,88)</b>	<b>99,00</b>	
1 03 1.03.1.04.0.00.01.0000 13.5.02.	<b>Pemanfaatan Ruang Satuan Ruang Strategis Kasultanan dan Kadipaten</b>	<b>31.338.691.700,00</b>	<b>30.993.218.031,12</b>	<b>(345.473.668,88)</b>	<b>99,00</b>	
1 03 1.03.1.04.0.00.01.0000 13.5.02.01.	Pemanfaatan Ruang Satuan Ruang Strategis Sumbu Filosofis	200.000.000,00	199.926.000,00	(74.000,00)	100,00	
1 03 1.03.1.04.0.00.01.0000 13.5.02.01.51	BELANJA OPERASI	200.000.000,00	199.926.000,00	(74.000,00)	100,00	
1 03 1.03.1.04.0.00.01.0000 13.5.02.01.5102	Belanja Barang dan Jasa	200.000.000,00	199.926.000,00	(74.000,00)	100,00	
1 03 1.03.1.04.0.00.01.0000 13.5.02.07.	Pemanfaatan Ruang Satuan Ruang Strategis Kotabaru	401.835.000,00	399.418.000,00	(2.417.000,00)	99,00	
1 03 1.03.1.04.0.00.01.0000 13.5.02.07.51	BELANJA OPERASI	401.835.000,00	399.418.000,00	(2.417.000,00)	99,00	
1 03 1.03.1.04.0.00.01.0000 13.5.02.07.5102	Belanja Barang dan Jasa	401.835.000,00	399.418.000,00	(2.417.000,00)	99,00	
1 03 1.03.1.04.0.00.01.0000 13.5.02.14.	Pemanfaatan Ruang Satuan Ruang Strategis Karaton	4.178.853.700,00	3.953.840.767,00	(225.012.933,00)	95,00	
1 03 1.03.1.04.0.00.01.0000 13.5.02.14.52	BELANJA MODAL	4.178.853.700,00	3.953.840.767,00	(225.012.933,00)	95,00	
1 03 1.03.1.04.0.00.01.0000 13.5.02.14.5204	Belanja Modal JalanJaringan dan Irigasi	4.178.853.700,00	3.953.840.767,00	(225.012.933,00)	95,00	
1 03 1.03.1.04.0.00.01.0000 13.5.02.16.	Pemanfaatan Ruang Satuan Ruang Strategis Puro Pakualaman	26.558.003.000,00	26.440.033.264,12	(117.969.735,88)	100,00	
1 03 1.03.1.04.0.00.01.0000 13.5.02.16.52	BELANJA MODAL	26.558.003.000,00	26.440.033.264,12	(117.969.735,88)	100,00	
1 03 1.03.1.04.0.00.01.0000 13.5.02.16.5203	Belanja Modal Gedung dan Bangunan	26.558.003.000,00	26.440.033.264,12	(117.969.735,88)	100,00	
1 04 1.03.1.04.0.00.01.0000	<b>PERUMAHAN RAKYAT DAN KAWASAN PERMUKIMAN</b>	<b>9.023.148.077,00</b>	<b>8.803.849.737,00</b>	<b>(219.298.340,00)</b>	<b>98,00</b>	
1 04 1.03.1.04.0.00.01.0000 02.	<b>PROGRAM PENGEMBANGAN PERUMAHAN</b>	<b>2.377.349.827,00</b>	<b>2.264.208.100,00</b>	<b>(113.141.727,00)</b>	<b>95,00</b>	
1 04 1.03.1.04.0.00.01.0000 02.2.01.	<b>Pendataan Penyediaan dan Rehabilitasi Rumah Korban Bencana atau Relokasi Program Kabupaten/Kota</b>	<b>95.000.000,00</b>	<b>92.041.200,00</b>	<b>(2.958.800,00)</b>	<b>97,00</b>	
1 04 1.03.1.04.0.00.01.0000 02.2.01.01.	Identifikasi Perumahan di Lokasi Rawan Bencana atau Terkena Relokasi Program Kabupaten/Kota	95.000.000,00	92.041.200,00	(2.958.800,00)	97,00	
1 04 1.03.1.04.0.00.01.0000 02.2.01.01.51	BELANJA OPERASI	95.000.000,00	92.041.200,00	(2.958.800,00)	97,00	
1 04 1.03.1.04.0.00.01.0000 02.2.01.01.5102	Belanja Barang dan Jasa	95.000.000,00	92.041.200,00	(2.958.800,00)	97,00	
1 04 1.03.1.04.0.00.01.0000 02.2.05.	<b>Pembinaan Pengelolaan Rumah Susun Umum dan/atau Rumah Khusus</b>	<b>2.282.349.827,00</b>	<b>2.172.166.900,00</b>	<b>(110.182.927,00)</b>	<b>95,00</b>	
1 04 1.03.1.04.0.00.01.0000 02.2.05.02.	Penatausahaan Pemanfaatan Rumah Susun Umum dan/atau Rumah Khusus	2.282.349.827,00	2.172.166.900,00	(110.182.927,00)	95,00	
1 04 1.03.1.04.0.00.01.0000 02.2.05.02.51	BELANJA OPERASI	1.636.525.827,00	1.548.444.700,00	(88.081.127,00)	95,00	
1 04 1.03.1.04.0.00.01.0000 02.2.05.02.5102	Belanja Barang dan Jasa	1.636.525.827,00	1.548.444.700,00	(88.081.127,00)	95,00	
1 04 1.03.1.04.0.00.01.0000 02.2.05.02.52	BELANJA MODAL	645.824.000,00	623.722.200,00	(22.101.800,00)	97,00	
1 04 1.03.1.04.0.00.01.0000 02.2.05.02.5202	Belanja Modal Peralatan dan Mesin	203.324.000,00	198.230.200,00	(5.093.800,00)	97,00	
1 04 1.03.1.04.0.00.01.0000 02.2.05.02.5203	Belanja Modal Gedung dan Bangunan	442.500.000,00	425.492.000,00	(17.008.000,00)	96,00	
1 04 1.03.1.04.0.00.01.0000 03.	<b>PROGRAM KAWASAN PERMUKIMAN</b>	<b>6.645.798.250,00</b>	<b>6.539.641.637,00</b>	<b>(106.156.613,00)</b>	<b>98,00</b>	
1 04 1.03.1.04.0.00.01.0000 03.2.03.	<b>Peningkatan Kualitas Kawasan Permukiman Kumuh dengan Luas di Bawah 10 (sepuluh) Ha</b>	<b>6.645.798.250,00</b>	<b>6.539.641.637,00</b>	<b>(106.156.613,00)</b>	<b>98,00</b>	
1 04 1.03.1.04.0.00.01.0000 03.2.03.01.	Penyusunan Rencana Tapak (Site Plan) dan Detail Engineering Design (DED) Peremajaan/Pemugaran Permukiman Kumuh	758.453.000,00	755.588.960,00	(2.864.040,00)	100,00	
1 04 1.03.1.04.0.00.01.0000 03.2.03.01.51	BELANJA OPERASI	758.453.000,00	755.588.960,00	(2.864.040,00)	100,00	
1 04 1.03.1.04.0.00.01.0000 03.2.03.01.5102	Belanja Barang dan Jasa	758.453.000,00	755.588.960,00	(2.864.040,00)	100,00	
1 04 1.03.1.04.0.00.01.0000 03.2.03.02.	Perbaikan Rumah Tidak Layak Huni	5.887.345.250,00	5.784.052.677,00	(103.292.573,00)	98,00	
1 04 1.03.1.04.0.00.01.0000 03.2.03.02.51	BELANJA OPERASI	5.887.345.250,00	5.784.052.677,00	(103.292.573,00)	98,00	
1 04 1.03.1.04.0.00.01.0000 03.2.03.02.5102	Belanja Barang dan Jasa	5.887.345.250,00	5.784.052.677,00	(103.292.573,00)	98,00	

KODE REKENING	URAIAN	ANGGARAN SETELAH PERUBAHAN	REALISASI	BERTAMBAH/ (BERKURANG)		DASAR HUKUM
				Rp	%	
1	2	3	4	5	6	7
2 15 1.03.1.04.0.00.01.0000	PERHUBUNGAN	34.991.916.000,00	34.627.853.230,00	(364.062.770,00)	99,00	
2 15 1.03.1.04.0.00.01.0000 02.	PROGRAM PENYELENGGARAAN LALU LINTAS DAN ANGKUTAN JALAN (LLAJ)	34.991.916.000,00	34.627.853.230,00	(364.062.770,00)	99,00	
2 15 1.03.1.04.0.00.01.0000 02. 2.02.	Penyediaan Perlengkapan Jalan di Jalan Kabupaten/Kota	34.991.916.000,00	34.627.853.230,00	(364.062.770,00)	99,00	
2 15 1.03.1.04.0.00.01.0000 02. 2.02. 04.	Rehabilitasi dan Pemeliharaan Perlengkapan Jalan	34.991.916.000,00	34.627.853.230,00	(364.062.770,00)	99,00	
2 15 1.03.1.04.0.00.01.0000 02. 2.02. 04. 5 1	BELANJA OPERASI	29.279.954.240,00	29.033.197.911,00	(246.756.329,00)	99,00	
2 15 1.03.1.04.0.00.01.0000 02. 2.02. 04. 5 1 02	Belanja Barang dan Jasa	29.279.954.240,00	29.033.197.911,00	(246.756.329,00)	99,00	
2 15 1.03.1.04.0.00.01.0000 02. 2.02. 04. 5 2	BELANJA MODAL	5.711.961.760,00	5.594.655.319,00	(117.306.441,00)	98,00	
2 15 1.03.1.04.0.00.01.0000 02. 2.02. 04. 5 2 04	Belanja Modal JalanJaringan dan Irigasi	5.711.961.760,00	5.594.655.319,00	(117.306.441,00)	98,00	
2 22 1.03.1.04.0.00.01.0000	KEBUDAYAAN	17.708.285.000,00	17.686.012.740,00	(22.272.260,00)	100,00	
2 22 1.03.1.04.0.00.01.0000 08.	PROGRAM PENYELENGGARAAN KEISTIMEWAAN YOGYAKARTA URUSAN KEBUDAYAAN	17.708.285.000,00	17.686.012.740,00	(22.272.260,00)	100,00	
2 22 1.03.1.04.0.00.01.0000 08. 5.03	Pengelolaan Taman Budaya	17.708.285.000,00	17.686.012.740,00	(22.272.260,00)	100,00	
2 22 1.03.1.04.0.00.01.0000 08. 5.03. .01	Pengelolaan dan Pengembangan Taman Budaya Kabupaten/Kota	17.708.285.000,00	17.686.012.740,00	(22.272.260,00)	100,00	
2 22 1.03.1.04.0.00.01.0000 08. 5.03. .01 5 2	BELANJA MODAL	17.708.285.000,00	17.686.012.740,00	(22.272.260,00)	100,00	
2 22 1.03.1.04.0.00.01.0000 08. 5.03. .01 5 2 03	Belanja Modal Gedung dan Bangunan	17.708.285.000,00	17.686.012.740,00	(22.272.260,00)	100,00	
	<b>JUMLAH BELANJA</b>	<b>213.591.332.018,00</b>	<b>205.832.510.340,79</b>	<b>(7.758.821.677,21)</b>	<b>96,00</b>	
	<b>SURPLUS/(DEFISIT)</b>	<b>(210.485.343.018,00)</b>	<b>(202.460.863.662,79)</b>	<b>8.024.479.355,21</b>	<b>96,00</b>	

SASANA)

KODE REKENING	URAIAN	ANGGARAN SETELAH PERUBAHAN	REALISASI	BERTAMBAH/ (BERKURANG)		DASAR HUKUM
				Rp	%	
1	2	3	4	5	6	7
	<b>JUMLAH PENDAPATAN</b>	-	-	-	-	
1 03 1.03.2.10.0.00.02.0000 00 0.00 00 5	<b>BELANJA DAERAH</b>	<b>11.692.612.900,00</b>	<b>11.256.896.841,00</b>	<b>(435.716.059,00)</b>	<b>96,00</b>	
1 03 1.03.2.10.0.00.02.0000	<b>PEKERJAAN UMUM DAN PENATAAN RUANG</b>	<b>8.375.316.400,00</b>	<b>8.058.219.511,00</b>	<b>(317.096.889,00)</b>	<b>96,00</b>	
1 03 1.03.2.10.0.00.02.0000 01.	<b>PROGRAM PENUNJANG URUSAN PEMERINTAHAN DAERAH KABUPATEN/KOTA</b>	<b>6.283.515.400,00</b>	<b>5.996.589.881,00</b>	<b>(286.925.519,00)</b>	<b>95,00</b>	
1 03 1.03.2.10.0.00.02.0000 01. 2.01.	<b>Perencanaan Penganggaran dan Evaluasi Kinerja Perangkat Daerah</b>	<b>30.370.000,00</b>	<b>30.107.500,00</b>	<b>(262.500,00)</b>	<b>99,00</b>	
1 03 1.03.2.10.0.00.02.0000 01. 2.01. 01.	Penyusunan Dokumen Perencanaan Perangkat Daerah	6.070.000,00	5.974.000,00	(96.000,00)	98,00	
1 03 1.03.2.10.0.00.02.0000 01. 2.01. 01. 5 1	<b>BELANJA OPERASI</b>	<b>6.070.000,00</b>	<b>5.974.000,00</b>	<b>(96.000,00)</b>	<b>98,00</b>	
1 03 1.03.2.10.0.00.02.0000 01. 2.01. 01. 5 1 02	Belanja Barang dan Jasa	6.070.000,00	5.974.000,00	(96.000,00)	98,00	
1 03 1.03.2.10.0.00.02.0000 01. 2.01. 02.	Koordinasi dan Penyusunan Dokumen RKA-SKPD	2.125.000,00	2.121.500,00	(3.500,00)	100,00	
1 03 1.03.2.10.0.00.02.0000 01. 2.01. 02. 5 1	<b>BELANJA OPERASI</b>	<b>2.125.000,00</b>	<b>2.121.500,00</b>	<b>(3.500,00)</b>	<b>100,00</b>	
1 03 1.03.2.10.0.00.02.0000 01. 2.01. 02. 5 1 02	Belanja Barang dan Jasa	2.125.000,00	2.121.500,00	(3.500,00)	100,00	
1 03 1.03.2.10.0.00.02.0000 01. 2.01. 03.	Koordinasi dan Penyusunan Dokumen Perubahan RKA-SKPD	1.450.000,00	1.416.000,00	(34.000,00)	98,00	
1 03 1.03.2.10.0.00.02.0000 01. 2.01. 03. 5 1	<b>BELANJA OPERASI</b>	<b>1.450.000,00</b>	<b>1.416.000,00</b>	<b>(34.000,00)</b>	<b>98,00</b>	
1 03 1.03.2.10.0.00.02.0000 01. 2.01. 03. 5 1 02	Belanja Barang dan Jasa	1.450.000,00	1.416.000,00	(34.000,00)	98,00	
1 03 1.03.2.10.0.00.02.0000 01. 2.01. 04.	Koordinasi dan Penyusunan DPA-SKPD	775.000,00	767.000,00	(8.000,00)	99,00	
1 03 1.03.2.10.0.00.02.0000 01. 2.01. 04. 5 1	<b>BELANJA OPERASI</b>	<b>775.000,00</b>	<b>767.000,00</b>	<b>(8.000,00)</b>	<b>99,00</b>	
1 03 1.03.2.10.0.00.02.0000 01. 2.01. 04. 5 1 02	Belanja Barang dan Jasa	775.000,00	767.000,00	(8.000,00)	99,00	
1 03 1.03.2.10.0.00.02.0000 01. 2.01. 05.	Koordinasi dan Penyusunan Perubahan DPA-SKPD	875.000,00	863.000,00	(12.000,00)	99,00	
1 03 1.03.2.10.0.00.02.0000 01. 2.01. 05. 5 1	<b>BELANJA OPERASI</b>	<b>875.000,00</b>	<b>863.000,00</b>	<b>(12.000,00)</b>	<b>99,00</b>	
1 03 1.03.2.10.0.00.02.0000 01. 2.01. 05. 5 1 02	Belanja Barang dan Jasa	875.000,00	863.000,00	(12.000,00)	99,00	
1 03 1.03.2.10.0.00.02.0000 01. 2.01. 06.	Koordinasi dan Penyusunan Laporan Capaian Kinerja dan Ikhtisar Realisasi Kinerja SKPD	16.325.000,00	16.276.000,00	(49.000,00)	100,00	
1 03 1.03.2.10.0.00.02.0000 01. 2.01. 06. 5 1	<b>BELANJA OPERASI</b>	<b>16.325.000,00</b>	<b>16.276.000,00</b>	<b>(49.000,00)</b>	<b>100,00</b>	
1 03 1.03.2.10.0.00.02.0000 01. 2.01. 06. 5 1 02	Belanja Barang dan Jasa	16.325.000,00	16.276.000,00	(49.000,00)	100,00	
1 03 1.03.2.10.0.00.02.0000 01. 2.01. 07.	Evaluasi Kinerja Perangkat Daerah	2.750.000,00	2.690.000,00	(60.000,00)	98,00	
1 03 1.03.2.10.0.00.02.0000 01. 2.01. 07. 5 1	<b>BELANJA OPERASI</b>	<b>2.750.000,00</b>	<b>2.690.000,00</b>	<b>(60.000,00)</b>	<b>98,00</b>	
1 03 1.03.2.10.0.00.02.0000 01. 2.01. 07. 5 1 02	Belanja Barang dan Jasa	2.750.000,00	2.690.000,00	(60.000,00)	98,00	
1 03 1.03.2.10.0.00.02.0000 01. 2.02.	<b>Administrasi Keuangan Perangkat Daerah</b>	<b>5.063.417.000,00</b>	<b>4.822.639.531,00</b>	<b>(240.777.469,00)</b>	<b>95,00</b>	
1 03 1.03.2.10.0.00.02.0000 01. 2.02. 01.	Penyediaan Gaji dan Tunjangan ASN	5.012.336.000,00	4.771.834.531,00	(240.501.469,00)	95,00	
1 03 1.03.2.10.0.00.02.0000 01. 2.02. 01. 5 1	<b>BELANJA OPERASI</b>	<b>5.012.336.000,00</b>	<b>4.771.834.531,00</b>	<b>(240.501.469,00)</b>	<b>95,00</b>	
1 03 1.03.2.10.0.00.02.0000 01. 2.02. 01. 5 1 01	Belanja Pegawai	5.012.336.000,00	4.771.834.531,00	(240.501.469,00)	95,00	
1 03 1.03.2.10.0.00.02.0000 01. 2.02. 02.	Penyediaan Administrasi Pelaksanaan Tugas ASN	3.312.000,00	3.312.000,00	-	100,00	
1 03 1.03.2.10.0.00.02.0000 01. 2.02. 02. 5 1	<b>BELANJA OPERASI</b>	<b>3.312.000,00</b>	<b>3.312.000,00</b>	<b>-</b>	<b>100,00</b>	
1 03 1.03.2.10.0.00.02.0000 01. 2.02. 02. 5 1 02	Belanja Barang dan Jasa	3.312.000,00	3.312.000,00	-	100,00	
1 03 1.03.2.10.0.00.02.0000 01. 2.02. 03.	Pelaksanaan Penatausahaan dan Pengujian/Verifikasi Keuangan SKPD	3.312.000,00	3.312.000,00	-	100,00	
1 03 1.03.2.10.0.00.02.0000 01. 2.02. 03. 5 1	<b>BELANJA OPERASI</b>	<b>3.312.000,00</b>	<b>3.312.000,00</b>	<b>-</b>	<b>100,00</b>	
1 03 1.03.2.10.0.00.02.0000 01. 2.02. 03. 5 1 02	Belanja Barang dan Jasa	3.312.000,00	3.312.000,00	-	100,00	
1 03 1.03.2.10.0.00.02.0000 01. 2.02. 04.	Koordinasi dan Pelaksanaan Akuntansi SKPD	3.312.000,00	3.312.000,00	-	100,00	
1 03 1.03.2.10.0.00.02.0000 01. 2.02. 04. 5 1	<b>BELANJA OPERASI</b>	<b>3.312.000,00</b>	<b>3.312.000,00</b>	<b>-</b>	<b>100,00</b>	
1 03 1.03.2.10.0.00.02.0000 01. 2.02. 04. 5 1 02	Belanja Barang dan Jasa	3.312.000,00	3.312.000,00	-	100,00	
1 03 1.03.2.10.0.00.02.0000 01. 2.02. 05.	Koordinasi dan Penyusunan Laporan Keuangan Akhir Tahun SKPD	1.265.000,00	1.213.000,00	(52.000,00)	96,00	

KODE REKENING	URAIAN	ANGGARAN SETELAH PERUBAHAN	REALISASI	BERTAMBAH/ (BERKURANG)		DASAR HUKUM
				Rp	%	
1	2	3	4	5	6	7
1 03 1.03.2.10.0.00.02.0000 01.2.02.05.5.1	BELANJA OPERASI	1.265.000,00	1.213.000,00	(52.000,00)	96,00	
1 03 1.03.2.10.0.00.02.0000 01.2.02.05.5.1.02	Belanja Barang dan Jasa	1.265.000,00	1.213.000,00	(52.000,00)	96,00	
1 03 1.03.2.10.0.00.02.0000 01.2.02.06.	Pengelolaan dan Penyediaan Bahan Tanggapan Pemeriksaan	1.564.000,00	1.553.000,00	(11.000,00)	99,00	
1 03 1.03.2.10.0.00.02.0000 01.2.02.06.5.1	BELANJA OPERASI	1.564.000,00	1.553.000,00	(11.000,00)	99,00	
1 03 1.03.2.10.0.00.02.0000 01.2.02.06.5.1.02	Belanja Barang dan Jasa	1.564.000,00	1.553.000,00	(11.000,00)	99,00	
1 03 1.03.2.10.0.00.02.0000 01.2.02.07.	Koordinasi dan Penyusunan Laporan Keuangan Bulanan/Triwulanan/Semesteran SKPD	37.772.000,00	37.559.000,00	(213.000,00)	99,00	
1 03 1.03.2.10.0.00.02.0000 01.2.02.07.5.1	BELANJA OPERASI	37.772.000,00	37.559.000,00	(213.000,00)	99,00	
1 03 1.03.2.10.0.00.02.0000 01.2.02.07.5.1.02	Belanja Barang dan Jasa	37.772.000,00	37.559.000,00	(213.000,00)	99,00	
1 03 1.03.2.10.0.00.02.0000 01.2.02.08.	Penyusunan Pelaporan dan Analisis Prognosis Realisasi Anggaran	544.000,00	544.000,00	-	100,00	
1 03 1.03.2.10.0.00.02.0000 01.2.02.08.5.1	BELANJA OPERASI	544.000,00	544.000,00	-	100,00	
1 03 1.03.2.10.0.00.02.0000 01.2.02.08.5.1.02	Belanja Barang dan Jasa	544.000,00	544.000,00	-	100,00	
<b>1 03 1.03.2.10.0.00.02.0000 01.2.03.</b>	<b>Administrasi Barang Milik Daerah pada Perangkat Daerah</b>	<b>2.222.000,00</b>	<b>2.212.000,00</b>	<b>(10.000,00)</b>	<b>100,00</b>	
1 03 1.03.2.10.0.00.02.0000 01.2.03.01.	Penyusunan Perencanaan Kebutuhan Barang Milik Daerah SKPD	418.000,00	418.000,00	-	100,00	
1 03 1.03.2.10.0.00.02.0000 01.2.03.01.5.1	BELANJA OPERASI	418.000,00	418.000,00	-	100,00	
1 03 1.03.2.10.0.00.02.0000 01.2.03.01.5.1.02	Belanja Barang dan Jasa	418.000,00	418.000,00	-	100,00	
1 03 1.03.2.10.0.00.02.0000 01.2.03.02.	Pengamanan Barang Milik Daerah SKPD	440.000,00	437.000,00	(3.000,00)	99,00	
1 03 1.03.2.10.0.00.02.0000 01.2.03.02.5.1	BELANJA OPERASI	440.000,00	437.000,00	(3.000,00)	99,00	
1 03 1.03.2.10.0.00.02.0000 01.2.03.02.5.1.02	Belanja Barang dan Jasa	440.000,00	437.000,00	(3.000,00)	99,00	
1 03 1.03.2.10.0.00.02.0000 01.2.03.03.	Koordinasi dan Penilaian Barang Milik Daerah SKPD	440.000,00	437.000,00	(3.000,00)	99,00	
1 03 1.03.2.10.0.00.02.0000 01.2.03.03.5.1	BELANJA OPERASI	440.000,00	437.000,00	(3.000,00)	99,00	
1 03 1.03.2.10.0.00.02.0000 01.2.03.03.5.1.02	Belanja Barang dan Jasa	440.000,00	437.000,00	(3.000,00)	99,00	
1 03 1.03.2.10.0.00.02.0000 01.2.03.05.	Rekonsiliasi dan Penyusunan Laporan Barang Milik Daerah pada SKPD	308.000,00	308.000,00	-	100,00	
1 03 1.03.2.10.0.00.02.0000 01.2.03.05.5.1	BELANJA OPERASI	308.000,00	308.000,00	-	100,00	
1 03 1.03.2.10.0.00.02.0000 01.2.03.05.5.1.02	Belanja Barang dan Jasa	308.000,00	308.000,00	-	100,00	
1 03 1.03.2.10.0.00.02.0000 01.2.03.06.	Penatausahaan Barang Milik Daerah pada SKPD	308.000,00	304.000,00	(4.000,00)	99,00	
1 03 1.03.2.10.0.00.02.0000 01.2.03.06.5.1	BELANJA OPERASI	308.000,00	304.000,00	(4.000,00)	99,00	
1 03 1.03.2.10.0.00.02.0000 01.2.03.06.5.1.02	Belanja Barang dan Jasa	308.000,00	304.000,00	(4.000,00)	99,00	
1 03 1.03.2.10.0.00.02.0000 01.2.03.07.	Pemanfaatan Barang Milik Daerah SKPD	308.000,00	308.000,00	-	100,00	
1 03 1.03.2.10.0.00.02.0000 01.2.03.07.5.1	BELANJA OPERASI	308.000,00	308.000,00	-	100,00	
1 03 1.03.2.10.0.00.02.0000 01.2.03.07.5.1.02	Belanja Barang dan Jasa	308.000,00	308.000,00	-	100,00	
<b>1 03 1.03.2.10.0.00.02.0000 01.2.05.</b>	<b>Administrasi Kepegawaian Perangkat Daerah</b>	<b>484.000,00</b>	<b>483.000,00</b>	<b>(1.000,00)</b>	<b>100,00</b>	
1 03 1.03.2.10.0.00.02.0000 01.2.05.05.	Monitoring Evaluasi dan Penilaian Kinerja Pegawai	484.000,00	483.000,00	(1.000,00)	100,00	
1 03 1.03.2.10.0.00.02.0000 01.2.05.05.5.1	BELANJA OPERASI	484.000,00	483.000,00	(1.000,00)	100,00	
1 03 1.03.2.10.0.00.02.0000 01.2.05.05.5.1.02	Belanja Barang dan Jasa	484.000,00	483.000,00	(1.000,00)	100,00	
<b>1 03 1.03.2.10.0.00.02.0000 01.2.06.</b>	<b>Administrasi Umum Perangkat Daerah</b>	<b>185.210.250,00</b>	<b>179.300.111,00</b>	<b>(5.910.139,00)</b>	<b>97,00</b>	
1 03 1.03.2.10.0.00.02.0000 01.2.06.01.	Penyediaan Komponen Instalasi Listrik/Penerangan Bangunan Kantor	4.730.000,00	3.853.500,00	(876.500,00)	81,00	
1 03 1.03.2.10.0.00.02.0000 01.2.06.01.5.1	BELANJA OPERASI	4.730.000,00	3.853.500,00	(876.500,00)	81,00	
1 03 1.03.2.10.0.00.02.0000 01.2.06.01.5.1.02	Belanja Barang dan Jasa	4.730.000,00	3.853.500,00	(876.500,00)	81,00	
1 03 1.03.2.10.0.00.02.0000 01.2.06.02.	Penyediaan Peralatan dan Perlengkapan Kantor	3.715.250,00	3.712.050,00	(3.200,00)	100,00	
1 03 1.03.2.10.0.00.02.0000 01.2.06.02.5.1	BELANJA OPERASI	3.715.250,00	3.712.050,00	(3.200,00)	100,00	

KODE REKENING	URAIAN	ANGGARAN SETELAH PERUBAHAN	REALISASI	BERTAMBAH/ (BERKURANG)		DASAR HUKUM
				Rp	%	
1	2	3	4	5	6	7
1 03 1.03.2.10.0.00.02.0000 01.2.06.02.5102	Belanja Barang dan Jasa	3.715.250,00	3.712.050,00	(3.200,00)	100,00	
1 03 1.03.2.10.0.00.02.0000 01.2.06.05.	Penyediaan Barang Cetak dan Penggandaan	12.475.000,00	12.470.750,00	(4.250,00)	100,00	
1 03 1.03.2.10.0.00.02.0000 01.2.06.05.51	BELANJA OPERASI	12.475.000,00	12.470.750,00	(4.250,00)	100,00	
1 03 1.03.2.10.0.00.02.0000 01.2.06.05.5102	Belanja Barang dan Jasa	12.475.000,00	12.470.750,00	(4.250,00)	100,00	
1 03 1.03.2.10.0.00.02.0000 01.2.06.06.	Penyediaan Bahan Bacaan dan Peraturan Perundang-undangan	4.500.000,00	4.088.250,00	(411.750,00)	91,00	
1 03 1.03.2.10.0.00.02.0000 01.2.06.06.51	BELANJA OPERASI	3.000.000,00	2.880.000,00	(120.000,00)	96,00	
1 03 1.03.2.10.0.00.02.0000 01.2.06.06.5102	Belanja Barang dan Jasa	3.000.000,00	2.880.000,00	(120.000,00)	96,00	
1 03 1.03.2.10.0.00.02.0000 01.2.06.06.52	BELANJA MODAL	1.500.000,00	1.208.250,00	(291.750,00)	81,00	
1 03 1.03.2.10.0.00.02.0000 01.2.06.06.5205	Belanja Modal Aset Tetap Lainnya	1.500.000,00	1.208.250,00	(291.750,00)	81,00	
1 03 1.03.2.10.0.00.02.0000 01.2.06.09.	Penyelenggaraan Rapat Koordinasi dan Konsultasi SKPD	159.350.000,00	154.741.561,00	(4.608.439,00)	97,00	
1 03 1.03.2.10.0.00.02.0000 01.2.06.09.51	BELANJA OPERASI	159.350.000,00	154.741.561,00	(4.608.439,00)	97,00	
1 03 1.03.2.10.0.00.02.0000 01.2.06.09.5102	Belanja Barang dan Jasa	159.350.000,00	154.741.561,00	(4.608.439,00)	97,00	
1 03 1.03.2.10.0.00.02.0000 01.2.06.10.	Penatausahaan Arsip Dinamis pada SKPD	440.000,00	434.000,00	(6.000,00)	99,00	
1 03 1.03.2.10.0.00.02.0000 01.2.06.10.51	BELANJA OPERASI	440.000,00	434.000,00	(6.000,00)	99,00	
1 03 1.03.2.10.0.00.02.0000 01.2.06.10.5102	Belanja Barang dan Jasa	440.000,00	434.000,00	(6.000,00)	99,00	
<b>1 03 1.03.2.10.0.00.02.0000 01.2.07.</b>	<b>Pengadaan Barang Milik Daerah Penunjang Urusan Pemerintah Daerah</b>	<b>525.218.950,00</b>	<b>504.376.400,00</b>	<b>(20.842.550,00)</b>	<b>96,00</b>	
1 03 1.03.2.10.0.00.02.0000 01.2.07.05.	Pengadaan Mebel	472.400.000,00	456.640.000,00	(15.760.000,00)	97,00	
1 03 1.03.2.10.0.00.02.0000 01.2.07.05.51	BELANJA OPERASI	21.600.000,00	20.640.000,00	(960.000,00)	96,00	
1 03 1.03.2.10.0.00.02.0000 01.2.07.05.5102	Belanja Barang dan Jasa	21.600.000,00	20.640.000,00	(960.000,00)	96,00	
1 03 1.03.2.10.0.00.02.0000 01.2.07.05.52	BELANJA MODAL	450.800.000,00	436.000.000,00	(14.800.000,00)	97,00	
1 03 1.03.2.10.0.00.02.0000 01.2.07.05.5202	Belanja Modal Peralatan dan Mesin	450.800.000,00	436.000.000,00	(14.800.000,00)	97,00	
1 03 1.03.2.10.0.00.02.0000 01.2.07.06.	Pengadaan Peralatan dan Mesin Lainnya	52.818.950,00	47.736.400,00	(5.082.550,00)	90,00	
1 03 1.03.2.10.0.00.02.0000 01.2.07.06.52	BELANJA MODAL	52.818.950,00	47.736.400,00	(5.082.550,00)	90,00	
1 03 1.03.2.10.0.00.02.0000 01.2.07.06.5202	Belanja Modal Peralatan dan Mesin	52.818.950,00	47.736.400,00	(5.082.550,00)	90,00	
<b>1 03 1.03.2.10.0.00.02.0000 01.2.08.</b>	<b>Penyediaan Jasa Penunjang Urusan Pemerintahan Daerah</b>	<b>185.764.200,00</b>	<b>182.781.606,00</b>	<b>(2.982.594,00)</b>	<b>98,00</b>	
1 03 1.03.2.10.0.00.02.0000 01.2.08.01.	Penyediaan Jasa Surat Menyurat	6.500.000,00	6.500.000,00	-	100,00	
1 03 1.03.2.10.0.00.02.0000 01.2.08.01.51	BELANJA OPERASI	6.500.000,00	6.500.000,00	-	100,00	
1 03 1.03.2.10.0.00.02.0000 01.2.08.01.5102	Belanja Barang dan Jasa	6.500.000,00	6.500.000,00	-	100,00	
1 03 1.03.2.10.0.00.02.0000 01.2.08.02.	Penyediaan Jasa Komunikasi Sumber Daya Air dan Listrik	4.350.000,00	3.844.034,00	(505.966,00)	88,00	
1 03 1.03.2.10.0.00.02.0000 01.2.08.02.51	BELANJA OPERASI	4.350.000,00	3.844.034,00	(505.966,00)	88,00	
1 03 1.03.2.10.0.00.02.0000 01.2.08.02.5102	Belanja Barang dan Jasa	4.350.000,00	3.844.034,00	(505.966,00)	88,00	
1 03 1.03.2.10.0.00.02.0000 01.2.08.04.	Penyediaan Jasa Pelayanan Umum Kantor	174.914.200,00	172.437.572,00	(2.476.628,00)	99,00	
1 03 1.03.2.10.0.00.02.0000 01.2.08.04.51	BELANJA OPERASI	174.914.200,00	172.437.572,00	(2.476.628,00)	99,00	
1 03 1.03.2.10.0.00.02.0000 01.2.08.04.5102	Belanja Barang dan Jasa	174.914.200,00	172.437.572,00	(2.476.628,00)	99,00	
<b>1 03 1.03.2.10.0.00.02.0000 01.2.09.</b>	<b>Pemeliharaan Barang Milik Daerah Penunjang Urusan Pemerintahan Daerah</b>	<b>290.829.000,00</b>	<b>274.689.733,00</b>	<b>(16.139.267,00)</b>	<b>94,00</b>	
1 03 1.03.2.10.0.00.02.0000 01.2.09.01.	Penyediaan Jasa Pemeliharaan Biaya Pemeliharaan dan Pajak Kendaraan Perorangan Dinas atau Kendaraan Dinas Jabatan	29.100.000,00	25.789.500,00	(3.310.500,00)	89,00	
1 03 1.03.2.10.0.00.02.0000 01.2.09.01.51	BELANJA OPERASI	29.100.000,00	25.789.500,00	(3.310.500,00)	89,00	
1 03 1.03.2.10.0.00.02.0000 01.2.09.01.5102	Belanja Barang dan Jasa	29.100.000,00	25.789.500,00	(3.310.500,00)	89,00	
1 03 1.03.2.10.0.00.02.0000 01.2.09.02.	Penyediaan Jasa Pemeliharaan Biaya Pemeliharaan Pajak dan Perizinan Kendaraan Dinas Operasional atau Lapangan	100.335.000,00	90.864.593,00	(9.470.407,00)	91,00	
1 03 1.03.2.10.0.00.02.0000 01.2.09.02.51	BELANJA OPERASI	100.335.000,00	90.864.593,00	(9.470.407,00)	91,00	

KODE REKENING	URAIAN	ANGGARAN SETELAH PERUBAHAN	REALISASI	BERTAMBAH/ (BERKURANG)		DASAR HUKUM
				Rp	%	
1	2	3	4	5	6	7
1 03 1.03.2.10.0.00.02.0000 01.2.09.02.5102	Belanja Barang dan Jasa	100.335.000,00	90.864.593,00	(9.470.407,00)	91,00	
1 03 1.03.2.10.0.00.02.0000 01.2.09.05.	Pemeliharaan Mebel	8.575.000,00	8.275.000,00	(300.000,00)	97,00	
1 03 1.03.2.10.0.00.02.0000 01.2.09.05.51	BELANJA OPERASI	8.575.000,00	8.275.000,00	(300.000,00)	97,00	
1 03 1.03.2.10.0.00.02.0000 01.2.09.05.5102	Belanja Barang dan Jasa	8.575.000,00	8.275.000,00	(300.000,00)	97,00	
1 03 1.03.2.10.0.00.02.0000 01.2.09.06.	Pemeliharaan Peralatan dan Mesin Lainnya	40.819.000,00	38.565.000,00	(2.254.000,00)	94,00	
1 03 1.03.2.10.0.00.02.0000 01.2.09.06.51	BELANJA OPERASI	40.819.000,00	38.565.000,00	(2.254.000,00)	94,00	
1 03 1.03.2.10.0.00.02.0000 01.2.09.06.5102	Belanja Barang dan Jasa	40.819.000,00	38.565.000,00	(2.254.000,00)	94,00	
1 03 1.03.2.10.0.00.02.0000 01.2.09.09.	Pemeliharaan/Rehabilitasi Gedung Kantor dan Bangunan Lainnya	112.000.000,00	111.195.640,00	(804.360,00)	99,00	
1 03 1.03.2.10.0.00.02.0000 01.2.09.09.51	BELANJA OPERASI	112.000.000,00	111.195.640,00	(804.360,00)	99,00	
1 03 1.03.2.10.0.00.02.0000 01.2.09.09.5102	Belanja Barang dan Jasa	112.000.000,00	111.195.640,00	(804.360,00)	99,00	
<b>1 03 1.03.2.10.0.00.02.0000 12.</b>	<b>PROGRAM PENYELENGGARAAN PENATAAN RUANG</b>	<b>2.091.801.000,00</b>	<b>2.061.629.630,00</b>	<b>(30.171.370,00)</b>	<b>99,00</b>	
<b>1 03 1.03.2.10.0.00.02.0000 12.2.01.</b>	<b>Penetapan Rencana Tata Ruang Wilayah (RTRW) dan Rencana Rinci Tata Ruang (RRTR) Kabupaten/Kota</b>	<b>514.911.000,00</b>	<b>505.225.100,00</b>	<b>(9.685.900,00)</b>	<b>98,00</b>	
1 03 1.03.2.10.0.00.02.0000 12.2.01.03.	Penetapan Kebijakan dalam rangka Pelaksanaan Penataan Ruang	234.004.000,00	230.062.200,00	(3.941.800,00)	98,00	
1 03 1.03.2.10.0.00.02.0000 12.2.01.03.51	BELANJA OPERASI	234.004.000,00	230.062.200,00	(3.941.800,00)	98,00	
1 03 1.03.2.10.0.00.02.0000 12.2.01.03.5102	Belanja Barang dan Jasa	234.004.000,00	230.062.200,00	(3.941.800,00)	98,00	
1 03 1.03.2.10.0.00.02.0000 12.2.01.04.	Sosialisasi Kebijakan dan Peraturan Perundang-undangan Bidang Penataan Ruang	280.907.000,00	275.162.900,00	(5.744.100,00)	98,00	
1 03 1.03.2.10.0.00.02.0000 12.2.01.04.51	BELANJA OPERASI	280.907.000,00	275.162.900,00	(5.744.100,00)	98,00	
1 03 1.03.2.10.0.00.02.0000 12.2.01.04.5102	Belanja Barang dan Jasa	280.907.000,00	275.162.900,00	(5.744.100,00)	98,00	
<b>1 03 1.03.2.10.0.00.02.0000 12.2.02.</b>	<b>Koordinasi dan Sinkronisasi Perencanaan Tata Ruang Daerah Kabupaten/Kota</b>	<b>1.002.455.000,00</b>	<b>996.301.730,00</b>	<b>(6.153.270,00)</b>	<b>99,00</b>	
1 03 1.03.2.10.0.00.02.0000 12.2.02.02.	Koordinasi dan Sinkronisasi Penyusunan RRTR Kabupaten/Kota	722.200.000,00	718.500.950,00	(3.699.050,00)	99,00	
1 03 1.03.2.10.0.00.02.0000 12.2.02.02.51	BELANJA OPERASI	722.200.000,00	718.500.950,00	(3.699.050,00)	99,00	
1 03 1.03.2.10.0.00.02.0000 12.2.02.02.5102	Belanja Barang dan Jasa	722.200.000,00	718.500.950,00	(3.699.050,00)	99,00	
1 03 1.03.2.10.0.00.02.0000 12.2.02.03.	Peningkatan Peran Masyarakat dalam Penataan Ruang	280.255.000,00	277.800.780,00	(2.454.220,00)	99,00	
1 03 1.03.2.10.0.00.02.0000 12.2.02.03.51	BELANJA OPERASI	280.255.000,00	277.800.780,00	(2.454.220,00)	99,00	
1 03 1.03.2.10.0.00.02.0000 12.2.02.03.5102	Belanja Barang dan Jasa	280.255.000,00	277.800.780,00	(2.454.220,00)	99,00	
<b>1 03 1.03.2.10.0.00.02.0000 12.2.03.</b>	<b>Koordinasi dan Sinkronisasi Pemanfaatan Ruang Daerah Kabupaten/Kota</b>	<b>360.866.000,00</b>	<b>357.649.000,00</b>	<b>(3.217.000,00)</b>	<b>99,00</b>	
1 03 1.03.2.10.0.00.02.0000 12.2.03.01.	Koordinasi dan Sinkronisasi Pemanfaatan Ruang untuk Investasi dan Pembangunan Daerah	239.286.000,00	239.148.000,00	(138.000,00)	100,00	
1 03 1.03.2.10.0.00.02.0000 12.2.03.01.51	BELANJA OPERASI	239.286.000,00	239.148.000,00	(138.000,00)	100,00	
1 03 1.03.2.10.0.00.02.0000 12.2.03.01.5102	Belanja Barang dan Jasa	239.286.000,00	239.148.000,00	(138.000,00)	100,00	
1 03 1.03.2.10.0.00.02.0000 12.2.03.02.	Sistem Informasi Penataan Ruang	121.580.000,00	118.501.000,00	(3.079.000,00)	97,00	
1 03 1.03.2.10.0.00.02.0000 12.2.03.02.51	BELANJA OPERASI	121.580.000,00	118.501.000,00	(3.079.000,00)	97,00	
1 03 1.03.2.10.0.00.02.0000 12.2.03.02.5102	Belanja Barang dan Jasa	121.580.000,00	118.501.000,00	(3.079.000,00)	97,00	
<b>1 03 1.03.2.10.0.00.02.0000 12.2.04.</b>	<b>Koordinasi dan Sinkronisasi Pengendalian Pemanfaatan Ruang Daerah Kabupaten/Kota</b>	<b>213.569.000,00</b>	<b>202.453.800,00</b>	<b>(11.115.200,00)</b>	<b>95,00</b>	
1 03 1.03.2.10.0.00.02.0000 12.2.04.01.	Koordinasi dan Sinkronisasi Pemberian Insentif dan Disinsentif Bidang Penataan Ruang	38.580.000,00	38.442.000,00	(138.000,00)	100,00	
1 03 1.03.2.10.0.00.02.0000 12.2.04.01.51	BELANJA OPERASI	38.580.000,00	38.442.000,00	(138.000,00)	100,00	
1 03 1.03.2.10.0.00.02.0000 12.2.04.01.5102	Belanja Barang dan Jasa	38.580.000,00	38.442.000,00	(138.000,00)	100,00	
1 03 1.03.2.10.0.00.02.0000 12.2.04.02.	Koordinasi dan Sinkronisasi Penertiban dan Penegakan Hukum Bidang Penataan Ruang	108.576.000,00	108.429.000,00	(147.000,00)	100,00	
1 03 1.03.2.10.0.00.02.0000 12.2.04.02.51	BELANJA OPERASI	108.576.000,00	108.429.000,00	(147.000,00)	100,00	

KODE REKENING	URAIAN	ANGGARAN SETELAH PERUBAHAN	REALISASI	BERTAMBAH/ (BERKURANG)		DASAR HUKUM
				Rp	%	
1	2	3	4	5	6	7
1 03 1.03.2.10.0.00.02.0000 12.2.04.02.5102	Belanja Barang dan Jasa	108.576.000,00	108.429.000,00	(147.000,00)	100,00	
1 03 1.03.2.10.0.00.02.0000 12.2.04.04.	Koordinasi Pelaksanaan Penataan Ruang	66.413.000,00	55.582.800,00	(10.830.200,00)	84,00	
1 03 1.03.2.10.0.00.02.0000 12.2.04.04.51	BELANJA OPERASI	66.413.000,00	55.582.800,00	(10.830.200,00)	84,00	
1 03 1.03.2.10.0.00.02.0000 12.2.04.04.5102	Belanja Barang dan Jasa	66.413.000,00	55.582.800,00	(10.830.200,00)	84,00	
<b>2 10 1.03.2.10.0.00.02.0000</b>	<b>PERTANAHAN</b>	<b>3.317.296.500,00</b>	<b>3.198.677.330,00</b>	<b>(118.619.170,00)</b>	<b>96,00</b>	
<b>2 10 1.03.2.10.0.00.02.0000 04.</b>	<b>PROGRAM PENYELESAIAN SENGKETA TANAH GARAPAN</b>	<b>145.722.000,00</b>	<b>137.806.850,00</b>	<b>(7.915.150,00)</b>	<b>95,00</b>	
<b>2 10 1.03.2.10.0.00.02.0000 04.2.01.</b>	<b>Penyelesaian Sengketa Tanah Garapan dalam Daerah Kabupaten/Kota</b>	<b>145.722.000,00</b>	<b>137.806.850,00</b>	<b>(7.915.150,00)</b>	<b>95,00</b>	
2 10 1.03.2.10.0.00.02.0000 04.2.01.01.	Inventarisasi Sengketa/Konflik dan Perkara Pertanahan dalam 1 (satu) Daerah Kabupaten/Kota	145.722.000,00	137.806.850,00	(7.915.150,00)	95,00	
2 10 1.03.2.10.0.00.02.0000 04.2.01.01.51	BELANJA OPERASI	145.722.000,00	137.806.850,00	(7.915.150,00)	95,00	
2 10 1.03.2.10.0.00.02.0000 04.2.01.01.5102	Belanja Barang dan Jasa	145.722.000,00	137.806.850,00	(7.915.150,00)	95,00	
<b>2 10 1.03.2.10.0.00.02.0000 05.</b>	<b>PROGRAM PENYELESAIAN GANTI KERUGIAN DAN SANTUNAN TANAH UNTUK PEMBANGUNAN</b>	<b>1.567.496.000,00</b>	<b>1.543.314.940,00</b>	<b>(24.181.060,00)</b>	<b>98,00</b>	
<b>2 10 1.03.2.10.0.00.02.0000 05.2.01.</b>	<b>Penyelesaian Masalah Ganti Kerugian dan Santunan Tanah untuk Pembangunan oleh Pemerintah Daerah Kabupaten/Kota</b>	<b>1.567.496.000,00</b>	<b>1.543.314.940,00</b>	<b>(24.181.060,00)</b>	<b>98,00</b>	
2 10 1.03.2.10.0.00.02.0000 05.2.01.02.	Koordinasi dan Sinkronisasi Penyelesaian Masalah Ganti Kerugian dan Santunan Tanah untuk Pembangunan oleh Pemerintah Daerah Kabupaten/Kota	1.567.496.000,00	1.543.314.940,00	(24.181.060,00)	98,00	
2 10 1.03.2.10.0.00.02.0000 05.2.01.02.51	BELANJA OPERASI	199.140.000,00	194.260.950,00	(4.879.050,00)	98,00	
2 10 1.03.2.10.0.00.02.0000 05.2.01.02.5102	Belanja Barang dan Jasa	199.140.000,00	194.260.950,00	(4.879.050,00)	98,00	
2 10 1.03.2.10.0.00.02.0000 05.2.01.02.52	BELANJA MODAL	1.368.356.000,00	1.349.053.990,00	(19.302.010,00)	99,00	
2 10 1.03.2.10.0.00.02.0000 05.2.01.02.5201	Belanja Modal Tanah	1.368.356.000,00	1.349.053.990,00	(19.302.010,00)	99,00	
<b>2 10 1.03.2.10.0.00.02.0000 08.</b>	<b>PROGRAM PENGELOLAAN TANAH KOSONG</b>	<b>532.811.500,00</b>	<b>503.268.660,00</b>	<b>(29.542.840,00)</b>	<b>94,00</b>	
<b>2 10 1.03.2.10.0.00.02.0000 08.2.02.</b>	<b>Inventarisasi dan Pemanfaatan Tanah Kosong</b>	<b>532.811.500,00</b>	<b>503.268.660,00</b>	<b>(29.542.840,00)</b>	<b>94,00</b>	
2 10 1.03.2.10.0.00.02.0000 08.2.02.01.	Pelaksanaan Inventarisasi Tanah Kosong	532.811.500,00	503.268.660,00	(29.542.840,00)	94,00	
2 10 1.03.2.10.0.00.02.0000 08.2.02.01.51	BELANJA OPERASI	532.811.500,00	503.268.660,00	(29.542.840,00)	94,00	
2 10 1.03.2.10.0.00.02.0000 08.2.02.01.5102	Belanja Barang dan Jasa	532.811.500,00	503.268.660,00	(29.542.840,00)	94,00	
<b>2 10 1.03.2.10.0.00.02.0000 10.</b>	<b>PROGRAM PENATAGUNAAN TANAH</b>	<b>166.673.000,00</b>	<b>163.640.280,00</b>	<b>(3.032.720,00)</b>	<b>98,00</b>	
<b>2 10 1.03.2.10.0.00.02.0000 10.2.01.</b>	<b>Penggunaan Tanah yang Hamparannya dalam satu Daerah Kabupaten/Kota</b>	<b>166.673.000,00</b>	<b>163.640.280,00</b>	<b>(3.032.720,00)</b>	<b>98,00</b>	
2 10 1.03.2.10.0.00.02.0000 10.2.01.01.	Koordinasi dan Sinkronisasi Perencanaan Penggunaan Tanah	166.673.000,00	163.640.280,00	(3.032.720,00)	98,00	
2 10 1.03.2.10.0.00.02.0000 10.2.01.01.51	BELANJA OPERASI	166.673.000,00	163.640.280,00	(3.032.720,00)	98,00	
2 10 1.03.2.10.0.00.02.0000 10.2.01.01.5102	Belanja Barang dan Jasa	166.673.000,00	163.640.280,00	(3.032.720,00)	98,00	
<b>2 10 1.03.2.10.0.00.02.0000 11.</b>	<b>PROGRAM PENYELENGGARAAN KEISTIMEWAAN YOGYAKARTA URUSAN PERTANAHAN</b>	<b>904.594.000,00</b>	<b>850.646.600,00</b>	<b>(53.947.400,00)</b>	<b>94,00</b>	
<b>2 10 1.03.2.10.0.00.02.0000 11.5.01.</b>	<b>Pengelolaan Tanah Kasultanan dan Tanah Kadipaten</b>	<b>707.333.000,00</b>	<b>678.760.900,00</b>	<b>(28.572.100,00)</b>	<b>96,00</b>	
2 10 1.03.2.10.0.00.02.0000 11.5.01.01.	Penatausahaan Tanah Kasultanan dan Tanah Kadipaten	600.471.000,00	578.750.900,00	(21.720.100,00)	96,00	
2 10 1.03.2.10.0.00.02.0000 11.5.01.01.51	BELANJA OPERASI	600.471.000,00	578.750.900,00	(21.720.100,00)	96,00	
2 10 1.03.2.10.0.00.02.0000 11.5.01.01.5102	Belanja Barang dan Jasa	600.471.000,00	578.750.900,00	(21.720.100,00)	96,00	
2 10 1.03.2.10.0.00.02.0000 11.5.01.04.	Pengawasan Tanah Kasultanan/Tanah Kadipaten dan Tanah Desa	106.862.000,00	100.010.000,00	(6.852.000,00)	94,00	
2 10 1.03.2.10.0.00.02.0000 11.5.01.04.51	BELANJA OPERASI	106.862.000,00	100.010.000,00	(6.852.000,00)	94,00	
2 10 1.03.2.10.0.00.02.0000 11.5.01.04.5102	Belanja Barang dan Jasa	106.862.000,00	100.010.000,00	(6.852.000,00)	94,00	
<b>2 10 1.03.2.10.0.00.02.0000 11.5.02</b>	<b>Pemanfaatan Tanah Kasultanan dan Tanah Kadipaten</b>	<b>197.261.000,00</b>	<b>171.885.700,00</b>	<b>(25.375.300,00)</b>	<b>87,00</b>	
2 10 1.03.2.10.0.00.02.0000 11.5.02.01.	Penyiapan Bahan Pertimbangan Teknis Izin Penggunaan Tanah Kasultanan dan Kadipaten	142.000.000,00	135.679.700,00	(6.320.300,00)	96,00	



KODE REKENING	URAIAN	ANGGARAN SETELAH PERUBAHAN	REALISASI	BERTAMBAH/ (BERKURANG)		DASAR HUKUM
				Rp	%	
1	2	3	4	5	6	7
2 10 1.03.2.10.0.00.02.0000 11.5.02.01.5.1	BELANJA OPERASI	142.000.000,00	135.679.700,00	(6.320.300,00)	96,00	
2 10 1.03.2.10.0.00.02.0000 11.5.02.01.5.1.02	Belanja Barang dan Jasa	142.000.000,00	135.679.700,00	(6.320.300,00)	96,00	
2 10 1.03.2.10.0.00.02.0000 11.5.02.02.	Penanganan Keberatan dan Sengketa Pertanahan Tanah Kasultanan, Tanah Kadipaten dan Tanah Desa	55.261.000,00	36.206.000,00	(19.055.000,00)	66,00	
2 10 1.03.2.10.0.00.02.0000 11.5.02.02.5.1	BELANJA OPERASI	55.261.000,00	36.206.000,00	(19.055.000,00)	66,00	
2 10 1.03.2.10.0.00.02.0000 11.5.02.02.5.1.02	Belanja Barang dan Jasa	55.261.000,00	36.206.000,00	(19.055.000,00)	66,00	
	<b>JUMLAH BELANJA</b>	<b>11.692.612.900,00</b>	<b>11.256.896.841,00</b>	<b>(435.716.059,00)</b>	<b>96,00</b>	
	<b>SURPLUS/(DEFISIT)</b>	<b>(11.692.612.900,00)</b>	<b>(11.256.896.841,00)</b>	<b>435.716.059,00</b>	<b>96,00</b>	

KODE REKENING	URAIAN	ANGGARAN SETELAH PERUBAHAN	REALISASI	BERTAMBAH/ (BERKURANG)		DASAR HUKUM
				Rp	%	
1	2	3	4	5	6	7
	<b>JUMLAH PENDAPATAN</b>	-	-	-	-	
1 05 1.05.0.00.0.00.01.0000 00 0.00 00 5	<b>BELANJA DAERAH</b>	<b>47.145.585.682,00</b>	<b>45.386.533.636,00</b>	<b>(1.759.052.046,00)</b>	<b>96,00</b>	
1 05 1.05.0.00.0.00.01.0000	<b>KETENTERAMAN DAN KETERTIBAN UMUM SERTA PERLINDUNGAN MASYARAKAT</b>	<b>47.011.465.682,00</b>	<b>45.253.413.636,00</b>	<b>(1.758.052.046,00)</b>	<b>96,00</b>	
1 05 1.05.0.00.0.00.01.0000 01.	<b>PROGRAM PENUNJANG URUSAN PEMERINTAHAN DAERAH KABUPATEN/KOTA</b>	<b>19.934.588.132,00</b>	<b>18.845.133.563,00</b>	<b>(1.089.454.569,00)</b>	<b>95,00</b>	
1 05 1.05.0.00.0.00.01.0000 01. 2.01.	<b>Perencanaan Penganggaran dan Evaluasi Kinerja Perangkat Daerah</b>	<b>37.623.000,00</b>	<b>37.240.246,00</b>	<b>(382.754,00)</b>	<b>99,00</b>	
1 05 1.05.0.00.0.00.01.0000 01. 2.01. 01.	Penyusunan Dokumen Perencanaan Perangkat Daerah	2.065.000,00	1.978.000,00	(87.000,00)	96,00	
1 05 1.05.0.00.0.00.01.0000 01. 2.01. 01. 5 1	<b>BELANJA OPERASI</b>	<b>2.065.000,00</b>	<b>1.978.000,00</b>	<b>(87.000,00)</b>	<b>96,00</b>	
1 05 1.05.0.00.0.00.01.0000 01. 2.01. 01. 5 1 02	Belanja Barang dan Jasa	2.065.000,00	1.978.000,00	(87.000,00)	96,00	
1 05 1.05.0.00.0.00.01.0000 01. 2.01. 02.	Koordinasi dan Penyusunan Dokumen RKA-SKPD	959.000,00	959.000,00	-	100,00	
1 05 1.05.0.00.0.00.01.0000 01. 2.01. 02. 5 1	<b>BELANJA OPERASI</b>	<b>959.000,00</b>	<b>959.000,00</b>	<b>-</b>	<b>100,00</b>	
1 05 1.05.0.00.0.00.01.0000 01. 2.01. 02. 5 1 02	Belanja Barang dan Jasa	959.000,00	959.000,00	-	100,00	
1 05 1.05.0.00.0.00.01.0000 01. 2.01. 03.	Koordinasi dan Penyusunan Dokumen Perubahan RKA-SKPD	533.000,00	533.000,00	-	100,00	
1 05 1.05.0.00.0.00.01.0000 01. 2.01. 03. 5 1	<b>BELANJA OPERASI</b>	<b>533.000,00</b>	<b>533.000,00</b>	<b>-</b>	<b>100,00</b>	
1 05 1.05.0.00.0.00.01.0000 01. 2.01. 03. 5 1 02	Belanja Barang dan Jasa	533.000,00	533.000,00	-	100,00	
1 05 1.05.0.00.0.00.01.0000 01. 2.01. 04.	Koordinasi dan Penyusunan DPA-SKPD	315.500,00	315.500,00	-	100,00	
1 05 1.05.0.00.0.00.01.0000 01. 2.01. 04. 5 1	<b>BELANJA OPERASI</b>	<b>315.500,00</b>	<b>315.500,00</b>	<b>-</b>	<b>100,00</b>	
1 05 1.05.0.00.0.00.01.0000 01. 2.01. 04. 5 1 02	Belanja Barang dan Jasa	315.500,00	315.500,00	-	100,00	
1 05 1.05.0.00.0.00.01.0000 01. 2.01. 05.	Koordinasi dan Penyusunan Perubahan DPA-SKPD	171.000,00	171.000,00	-	100,00	
1 05 1.05.0.00.0.00.01.0000 01. 2.01. 05. 5 1	<b>BELANJA OPERASI</b>	<b>171.000,00</b>	<b>171.000,00</b>	<b>-</b>	<b>100,00</b>	
1 05 1.05.0.00.0.00.01.0000 01. 2.01. 05. 5 1 02	Belanja Barang dan Jasa	171.000,00	171.000,00	-	100,00	
1 05 1.05.0.00.0.00.01.0000 01. 2.01. 06.	Koordinasi dan Penyusunan Laporan Capaian Kinerja dan Ikhtisar Realisasi Kinerja SKPD	32.944.750,00	32.654.996,00	(289.754,00)	99,00	
1 05 1.05.0.00.0.00.01.0000 01. 2.01. 06. 5 1	<b>BELANJA OPERASI</b>	<b>32.944.750,00</b>	<b>32.654.996,00</b>	<b>(289.754,00)</b>	<b>99,00</b>	
1 05 1.05.0.00.0.00.01.0000 01. 2.01. 06. 5 1 02	Belanja Barang dan Jasa	32.944.750,00	32.654.996,00	(289.754,00)	99,00	
1 05 1.05.0.00.0.00.01.0000 01. 2.01. 07.	Evaluasi Kinerja Perangkat Daerah	634.750,00	628.750,00	(6.000,00)	99,00	
1 05 1.05.0.00.0.00.01.0000 01. 2.01. 07. 5 1	<b>BELANJA OPERASI</b>	<b>634.750,00</b>	<b>628.750,00</b>	<b>(6.000,00)</b>	<b>99,00</b>	
1 05 1.05.0.00.0.00.01.0000 01. 2.01. 07. 5 1 02	Belanja Barang dan Jasa	634.750,00	628.750,00	(6.000,00)	99,00	
1 05 1.05.0.00.0.00.01.0000 01. 2.02.	<b>Administrasi Keuangan Perangkat Daerah</b>	<b>17.176.185.500,00</b>	<b>16.240.067.399,00</b>	<b>(936.118.101,00)</b>	<b>95,00</b>	
1 05 1.05.0.00.0.00.01.0000 01. 2.02. 01.	Penyediaan Gaji dan Tunjangan ASN	17.172.865.000,00	16.236.786.649,00	(936.078.351,00)	95,00	
1 05 1.05.0.00.0.00.01.0000 01. 2.02. 01. 5 1	<b>BELANJA OPERASI</b>	<b>17.172.865.000,00</b>	<b>16.236.786.649,00</b>	<b>(936.078.351,00)</b>	<b>95,00</b>	
1 05 1.05.0.00.0.00.01.0000 01. 2.02. 01. 5 1 01	Belanja Pegawai	17.172.865.000,00	16.236.786.649,00	(936.078.351,00)	95,00	
1 05 1.05.0.00.0.00.01.0000 01. 2.02. 02.	Penyediaan Administrasi Pelaksanaan Tugas ASN	503.500,00	498.000,00	(5.500,00)	99,00	
1 05 1.05.0.00.0.00.01.0000 01. 2.02. 02. 5 1	<b>BELANJA OPERASI</b>	<b>503.500,00</b>	<b>498.000,00</b>	<b>(5.500,00)</b>	<b>99,00</b>	
1 05 1.05.0.00.0.00.01.0000 01. 2.02. 02. 5 1 02	Belanja Barang dan Jasa	503.500,00	498.000,00	(5.500,00)	99,00	
1 05 1.05.0.00.0.00.01.0000 01. 2.02. 03.	Pelaksanaan Penatausahaan dan Pengujian/Verifikasi Keuangan SKPD	503.500,00	494.750,00	(8.750,00)	98,00	
1 05 1.05.0.00.0.00.01.0000 01. 2.02. 03. 5 1	<b>BELANJA OPERASI</b>	<b>503.500,00</b>	<b>494.750,00</b>	<b>(8.750,00)</b>	<b>98,00</b>	
1 05 1.05.0.00.0.00.01.0000 01. 2.02. 03. 5 1 02	Belanja Barang dan Jasa	503.500,00	494.750,00	(8.750,00)	98,00	
1 05 1.05.0.00.0.00.01.0000 01. 2.02. 04.	Koordinasi dan Pelaksanaan Akuntansi SKPD	503.500,00	492.250,00	(11.250,00)	98,00	
1 05 1.05.0.00.0.00.01.0000 01. 2.02. 04. 5 1	<b>BELANJA OPERASI</b>	<b>503.500,00</b>	<b>492.250,00</b>	<b>(11.250,00)</b>	<b>98,00</b>	
1 05 1.05.0.00.0.00.01.0000 01. 2.02. 04. 5 1 02	Belanja Barang dan Jasa	503.500,00	492.250,00	(11.250,00)	98,00	
1 05 1.05.0.00.0.00.01.0000 01. 2.02. 05.	Koordinasi dan Penyusunan Laporan Keuangan Akhir Tahun SKPD	491.000,00	488.000,00	(3.000,00)	99,00	

KODE REKENING	URAIAN	ANGGARAN SETELAH PERUBAHAN	REALISASI	BERTAMBAH/ (BERKURANG)		DASAR HUKUM
				Rp	%	
1	2	3	4	5	6	7
1 05 1.05.0.00.0.00.01.0000 01.2.02.05.5.1	BELANJA OPERASI	491.000,00	488.000,00	(3.000,00)	99,00	
1 05 1.05.0.00.0.00.01.0000 01.2.02.05.5.1.02	Belanja Barang dan Jasa	491.000,00	488.000,00	(3.000,00)	99,00	
1 05 1.05.0.00.0.00.01.0000 01.2.02.06.	Pengelolaan dan Penyiapan Bahan Tanggapan Pemeriksaan	414.000,00	411.500,00	(2.500,00)	99,00	
1 05 1.05.0.00.0.00.01.0000 01.2.02.06.5.1	BELANJA OPERASI	414.000,00	411.500,00	(2.500,00)	99,00	
1 05 1.05.0.00.0.00.01.0000 01.2.02.06.5.1.02	Belanja Barang dan Jasa	414.000,00	411.500,00	(2.500,00)	99,00	
1 05 1.05.0.00.0.00.01.0000 01.2.02.07.	Koordinasi dan Penyusunan Laporan Keuangan Bulanan/Triwulanan/Semesteran SKPD	414.000,00	410.250,00	(3.750,00)	99,00	
1 05 1.05.0.00.0.00.01.0000 01.2.02.07.5.1	BELANJA OPERASI	414.000,00	410.250,00	(3.750,00)	99,00	
1 05 1.05.0.00.0.00.01.0000 01.2.02.07.5.1.02	Belanja Barang dan Jasa	414.000,00	410.250,00	(3.750,00)	99,00	
1 05 1.05.0.00.0.00.01.0000 01.2.02.08.	Penyusunan Pelaporan dan Analisis Prognosis Realisasi Anggaran	491.000,00	486.000,00	(5.000,00)	99,00	
1 05 1.05.0.00.0.00.01.0000 01.2.02.08.5.1	BELANJA OPERASI	491.000,00	486.000,00	(5.000,00)	99,00	
1 05 1.05.0.00.0.00.01.0000 01.2.02.08.5.1.02	Belanja Barang dan Jasa	491.000,00	486.000,00	(5.000,00)	99,00	
<b>1 05 1.05.0.00.0.00.01.0000 01.2.03.</b>	<b>Administrasi Barang Milik Daerah pada Perangkat Daerah</b>	<b>7.500.000,00</b>	<b>6.916.000,00</b>	<b>(584.000,00)</b>	<b>92,00</b>	
1 05 1.05.0.00.0.00.01.0000 01.2.03.01.	Penyusunan Perencanaan Kebutuhan Barang Milik Daerah SKPD	1.250.000,00	1.156.000,00	(94.000,00)	92,00	
1 05 1.05.0.00.0.00.01.0000 01.2.03.01.5.1	BELANJA OPERASI	1.250.000,00	1.156.000,00	(94.000,00)	92,00	
1 05 1.05.0.00.0.00.01.0000 01.2.03.01.5.1.02	Belanja Barang dan Jasa	1.250.000,00	1.156.000,00	(94.000,00)	92,00	
1 05 1.05.0.00.0.00.01.0000 01.2.03.02.	Pengamanan Barang Milik Daerah SKPD	1.250.000,00	1.150.000,00	(100.000,00)	92,00	
1 05 1.05.0.00.0.00.01.0000 01.2.03.02.5.1	BELANJA OPERASI	1.250.000,00	1.150.000,00	(100.000,00)	92,00	
1 05 1.05.0.00.0.00.01.0000 01.2.03.02.5.1.02	Belanja Barang dan Jasa	1.250.000,00	1.150.000,00	(100.000,00)	92,00	
1 05 1.05.0.00.0.00.01.0000 01.2.03.03.	Koordinasi dan Penilaian Barang Milik Daerah SKPD	1.250.000,00	1.160.000,00	(90.000,00)	93,00	
1 05 1.05.0.00.0.00.01.0000 01.2.03.03.5.1	BELANJA OPERASI	1.250.000,00	1.160.000,00	(90.000,00)	93,00	
1 05 1.05.0.00.0.00.01.0000 01.2.03.03.5.1.02	Belanja Barang dan Jasa	1.250.000,00	1.160.000,00	(90.000,00)	93,00	
1 05 1.05.0.00.0.00.01.0000 01.2.03.05.	Rekonsiliasi dan Penyusunan Laporan Barang Milik Daerah pada SKPD	1.250.000,00	1.150.000,00	(100.000,00)	92,00	
1 05 1.05.0.00.0.00.01.0000 01.2.03.05.5.1	BELANJA OPERASI	1.250.000,00	1.150.000,00	(100.000,00)	92,00	
1 05 1.05.0.00.0.00.01.0000 01.2.03.05.5.1.02	Belanja Barang dan Jasa	1.250.000,00	1.150.000,00	(100.000,00)	92,00	
1 05 1.05.0.00.0.00.01.0000 01.2.03.06.	Penatausahaan Barang Milik Daerah pada SKPD	1.250.000,00	1.150.000,00	(100.000,00)	92,00	
1 05 1.05.0.00.0.00.01.0000 01.2.03.06.5.1	BELANJA OPERASI	1.250.000,00	1.150.000,00	(100.000,00)	92,00	
1 05 1.05.0.00.0.00.01.0000 01.2.03.06.5.1.02	Belanja Barang dan Jasa	1.250.000,00	1.150.000,00	(100.000,00)	92,00	
1 05 1.05.0.00.0.00.01.0000 01.2.03.07.	Pemanfaatan Barang Milik Daerah SKPD	1.250.000,00	1.150.000,00	(100.000,00)	92,00	
1 05 1.05.0.00.0.00.01.0000 01.2.03.07.5.1	BELANJA OPERASI	1.250.000,00	1.150.000,00	(100.000,00)	92,00	
1 05 1.05.0.00.0.00.01.0000 01.2.03.07.5.1.02	Belanja Barang dan Jasa	1.250.000,00	1.150.000,00	(100.000,00)	92,00	
<b>1 05 1.05.0.00.0.00.01.0000 01.2.05.</b>	<b>Administrasi Kepegawaian Perangkat Daerah</b>	<b>336.297.500,00</b>	<b>328.032.250,00</b>	<b>(8.265.250,00)</b>	<b>98,00</b>	
1 05 1.05.0.00.0.00.01.0000 01.2.05.02.	Pengadaan Pakaian Dinas Beserta Atribut Kelengkapannya	334.957.500,00	326.692.250,00	(8.265.250,00)	98,00	
1 05 1.05.0.00.0.00.01.0000 01.2.05.02.5.1	BELANJA OPERASI	334.957.500,00	326.692.250,00	(8.265.250,00)	98,00	
1 05 1.05.0.00.0.00.01.0000 01.2.05.02.5.1.02	Belanja Barang dan Jasa	334.957.500,00	326.692.250,00	(8.265.250,00)	98,00	
1 05 1.05.0.00.0.00.01.0000 01.2.05.05.	Monitoring Evaluasi dan Penilaian Kinerja Pegawai	1.340.000,00	1.340.000,00	-	100,00	
1 05 1.05.0.00.0.00.01.0000 01.2.05.05.5.1	BELANJA OPERASI	1.340.000,00	1.340.000,00	-	100,00	
1 05 1.05.0.00.0.00.01.0000 01.2.05.05.5.1.02	Belanja Barang dan Jasa	1.340.000,00	1.340.000,00	-	100,00	
<b>1 05 1.05.0.00.0.00.01.0000 01.2.06.</b>	<b>Administrasi Umum Perangkat Daerah</b>	<b>670.285.332,00</b>	<b>656.845.307,00</b>	<b>(13.440.025,00)</b>	<b>98,00</b>	
1 05 1.05.0.00.0.00.01.0000 01.2.06.01.	Penyediaan Komponen Instalasi Listrik/Penerangan Bangunan Kantor	9.660.500,00	9.660.500,00	-	100,00	
1 05 1.05.0.00.0.00.01.0000 01.2.06.01.5.1	BELANJA OPERASI	9.660.500,00	9.660.500,00	-	100,00	

KODE REKENING	URAIAN	ANGGARAN SETELAH PERUBAHAN	REALISASI	BERTAMBAH/ (BERKURANG)		DASAR HUKUM
				Rp	%	
1	2	3	4	5	6	7
1 05 1.05.0.00.0.00.01.0000 01.2.06.01.5102	Belanja Barang dan Jasa	9.660.500,00	9.660.500,00	-	100,00	
1 05 1.05.0.00.0.00.01.0000 01.2.06.02.	Penyediaan Peralatan dan Perlengkapan Kantor	400.025.852,00	386.733.100,00	(13.292.752,00)	97,00	
1 05 1.05.0.00.0.00.01.0000 01.2.06.02.51	BELANJA OPERASI	110.645.352,00	110.452.600,00	(192.752,00)	100,00	
1 05 1.05.0.00.0.00.01.0000 01.2.06.02.5102	Belanja Barang dan Jasa	110.645.352,00	110.452.600,00	(192.752,00)	100,00	
1 05 1.05.0.00.0.00.01.0000 01.2.06.02.52	BELANJA MODAL	289.380.500,00	276.280.500,00	(13.100.000,00)	95,00	
1 05 1.05.0.00.0.00.01.0000 01.2.06.02.5202	Belanja Modal Peralatan dan Mesin	289.380.500,00	276.280.500,00	(13.100.000,00)	95,00	
1 05 1.05.0.00.0.00.01.0000 01.2.06.03.	Penyediaan Peralatan Rumah Tangga	19.675.230,00	19.654.000,00	(21.230,00)	100,00	
1 05 1.05.0.00.0.00.01.0000 01.2.06.03.51	BELANJA OPERASI	19.675.230,00	19.654.000,00	(21.230,00)	100,00	
1 05 1.05.0.00.0.00.01.0000 01.2.06.03.5102	Belanja Barang dan Jasa	19.675.230,00	19.654.000,00	(21.230,00)	100,00	
1 05 1.05.0.00.0.00.01.0000 01.2.06.05.	Penyediaan Barang Cetak dan Penggandaan	102.153.750,00	102.133.250,00	(20.500,00)	100,00	
1 05 1.05.0.00.0.00.01.0000 01.2.06.05.51	BELANJA OPERASI	102.153.750,00	102.133.250,00	(20.500,00)	100,00	
1 05 1.05.0.00.0.00.01.0000 01.2.06.05.5102	Belanja Barang dan Jasa	102.153.750,00	102.133.250,00	(20.500,00)	100,00	
1 05 1.05.0.00.0.00.01.0000 01.2.06.06.	Penyediaan Bahan Bacaan dan Peraturan Perundang-undangan	2.880.000,00	2.880.000,00	-	100,00	
1 05 1.05.0.00.0.00.01.0000 01.2.06.06.51	BELANJA OPERASI	2.880.000,00	2.880.000,00	-	100,00	
1 05 1.05.0.00.0.00.01.0000 01.2.06.06.5102	Belanja Barang dan Jasa	2.880.000,00	2.880.000,00	-	100,00	
1 05 1.05.0.00.0.00.01.0000 01.2.06.09.	Penyelenggaraan Rapat Koordinasi dan Konsultasi SKPD	135.890.000,00	135.784.457,00	(105.543,00)	100,00	
1 05 1.05.0.00.0.00.01.0000 01.2.06.09.51	BELANJA OPERASI	135.890.000,00	135.784.457,00	(105.543,00)	100,00	
1 05 1.05.0.00.0.00.01.0000 01.2.06.09.5102	Belanja Barang dan Jasa	135.890.000,00	135.784.457,00	(105.543,00)	100,00	
<b>1 05 1.05.0.00.0.00.01.0000 01.2.08.</b>	<b>Penyediaan Jasa Penunjang Urusan Pemerintahan Daerah</b>	<b>241.768.000,00</b>	<b>237.323.175,00</b>	<b>(4.444.825,00)</b>	<b>98,00</b>	
1 05 1.05.0.00.0.00.01.0000 01.2.08.01.	Penyediaan Jasa Surat Menyurat	7.400.000,00	7.250.000,00	(150.000,00)	98,00	
1 05 1.05.0.00.0.00.01.0000 01.2.08.01.51	BELANJA OPERASI	7.400.000,00	7.250.000,00	(150.000,00)	98,00	
1 05 1.05.0.00.0.00.01.0000 01.2.08.01.5102	Belanja Barang dan Jasa	7.400.000,00	7.250.000,00	(150.000,00)	98,00	
1 05 1.05.0.00.0.00.01.0000 01.2.08.02.	Penyediaan Jasa Komunikasi Sumber Daya Air dan Listrik	35.400.000,00	31.598.775,00	(3.801.225,00)	89,00	
1 05 1.05.0.00.0.00.01.0000 01.2.08.02.51	BELANJA OPERASI	35.400.000,00	31.598.775,00	(3.801.225,00)	89,00	
1 05 1.05.0.00.0.00.01.0000 01.2.08.02.5102	Belanja Barang dan Jasa	35.400.000,00	31.598.775,00	(3.801.225,00)	89,00	
1 05 1.05.0.00.0.00.01.0000 01.2.08.04.	Penyediaan Jasa Pelayanan Umum Kantor	198.968.000,00	198.474.400,00	(493.600,00)	100,00	
1 05 1.05.0.00.0.00.01.0000 01.2.08.04.51	BELANJA OPERASI	198.968.000,00	198.474.400,00	(493.600,00)	100,00	
1 05 1.05.0.00.0.00.01.0000 01.2.08.04.5102	Belanja Barang dan Jasa	198.968.000,00	198.474.400,00	(493.600,00)	100,00	
<b>1 05 1.05.0.00.0.00.01.0000 01.2.09.</b>	<b>Pemeliharaan Barang Milik Daerah Penunjang Urusan Pemerintahan Daerah</b>	<b>1.464.928.800,00</b>	<b>1.338.709.186,00</b>	<b>(126.219.614,00)</b>	<b>91,00</b>	
1 05 1.05.0.00.0.00.01.0000 01.2.09.01.	Penyediaan Jasa Pemeliharaan Biaya Pemeliharaan dan Pajak Kendaraan Perorangan Dinas atau Kendaraan Dinas Jabatan	125.696.400,00	117.331.286,00	(8.365.114,00)	93,00	
1 05 1.05.0.00.0.00.01.0000 01.2.09.01.51	BELANJA OPERASI	125.696.400,00	117.331.286,00	(8.365.114,00)	93,00	
1 05 1.05.0.00.0.00.01.0000 01.2.09.01.5102	Belanja Barang dan Jasa	125.696.400,00	117.331.286,00	(8.365.114,00)	93,00	
1 05 1.05.0.00.0.00.01.0000 01.2.09.02.	Penyediaan Jasa Pemeliharaan Biaya Pemeliharaan Pajak dan Perizinan Kendaraan Dinas Operasional atau Lapangan	1.011.282.400,00	896.278.900,00	(115.003.500,00)	89,00	
1 05 1.05.0.00.0.00.01.0000 01.2.09.02.51	BELANJA OPERASI	1.011.282.400,00	896.278.900,00	(115.003.500,00)	89,00	
1 05 1.05.0.00.0.00.01.0000 01.2.09.02.5102	Belanja Barang dan Jasa	1.011.282.400,00	896.278.900,00	(115.003.500,00)	89,00	
1 05 1.05.0.00.0.00.01.0000 01.2.09.06.	Pemeliharaan Peralatan dan Mesin Lainnya	47.950.000,00	47.475.000,00	(475.000,00)	99,00	
1 05 1.05.0.00.0.00.01.0000 01.2.09.06.51	BELANJA OPERASI	47.950.000,00	47.475.000,00	(475.000,00)	99,00	
1 05 1.05.0.00.0.00.01.0000 01.2.09.06.5102	Belanja Barang dan Jasa	47.950.000,00	47.475.000,00	(475.000,00)	99,00	
1 05 1.05.0.00.0.00.01.0000 01.2.09.09.	Pemeliharaan/Rehabilitasi Gedung Kantor dan Bangunan Lainnya	280.000.000,00	277.624.000,00	(2.376.000,00)	99,00	
1 05 1.05.0.00.0.00.01.0000 01.2.09.09.51	BELANJA OPERASI	280.000.000,00	277.624.000,00	(2.376.000,00)	99,00	

KODE REKENING	URAIAN	ANGGARAN SETELAH PERUBAHAN	REALISASI	BERTAMBAH/ (BERKURANG)		DASAR HUKUM
				Rp	%	
1	2	3	4	5	6	7
1 05 1.05.0.00.0.00.01.0000 01.2.09.09.5102	Belanja Barang dan Jasa	280.000.000,00	277.624.000,00	(2.376.000,00)	99,00	
<b>1 05 1.05.0.00.0.00.01.0000 02.</b>	<b>PROGRAM PENINGKATAN KETENTERAMAN DAN KETERTIBAN UMUM</b>	<b>27.076.877.550,00</b>	<b>26.408.280.073,00</b>	<b>(668.597.477,00)</b>	<b>98,00</b>	
<b>1 05 1.05.0.00.0.00.01.0000 02.2.01.</b>	<b>Penanganan Gangguan Ketenteraman dan Ketertiban Umum dalam 1 (satu) Daerah Kabupaten/Kota</b>	<b>19.179.939.550,00</b>	<b>18.769.944.534,00</b>	<b>(409.995.016,00)</b>	<b>98,00</b>	
1 05 1.05.0.00.0.00.01.0000 02.2.01.01.	Pencegahan Gangguan Ketenteraman dan Ketertiban Umum melalui Deteksi Dini dan Cegah Dini Pembinaan dan Penyuluhan Pelaksanaan Patroli Pengamanan dan Pengawasan	9.916.157.000,00	9.759.165.665,00	(156.991.335,00)	98,00	
1 05 1.05.0.00.0.00.01.0000 02.2.01.01.51	BELANJA OPERASI	9.916.157.000,00	9.759.165.665,00	(156.991.335,00)	98,00	
1 05 1.05.0.00.0.00.01.0000 02.2.01.01.5102	Belanja Barang dan Jasa	9.916.157.000,00	9.759.165.665,00	(156.991.335,00)	98,00	
1 05 1.05.0.00.0.00.01.0000 02.2.01.02.	Penindakan atas Gangguan Ketenteraman dan Ketertiban Umum Berdasarkan Perda dan Perkada melalui Penertiban dan Penanganan Unjuk Rasa dan Kerusuhan Massa	159.049.000,00	131.927.764,00	(27.121.236,00)	83,00	
1 05 1.05.0.00.0.00.01.0000 02.2.01.02.51	BELANJA OPERASI	159.049.000,00	131.927.764,00	(27.121.236,00)	83,00	
1 05 1.05.0.00.0.00.01.0000 02.2.01.02.5102	Belanja Barang dan Jasa	159.049.000,00	131.927.764,00	(27.121.236,00)	83,00	
1 05 1.05.0.00.0.00.01.0000 02.2.01.03.	Koordinasi Penyelenggaraan Ketentraman dan Ketertiban Umum serta Perlindungan Masyarakat Tingkat Kabupaten/Kota	59.775.000,00	59.775.000,00	-	100,00	
1 05 1.05.0.00.0.00.01.0000 02.2.01.03.51	BELANJA OPERASI	59.775.000,00	59.775.000,00	-	100,00	
1 05 1.05.0.00.0.00.01.0000 02.2.01.03.5102	Belanja Barang dan Jasa	59.775.000,00	59.775.000,00	-	100,00	
1 05 1.05.0.00.0.00.01.0000 02.2.01.04.	Pemberdayaan Perlindungan Masyarakat dalam rangka Ketentraman dan Ketertiban Umum	7.324.403.550,00	7.268.490.427,00	(55.913.123,00)	99,00	
1 05 1.05.0.00.0.00.01.0000 02.2.01.04.51	BELANJA OPERASI	6.810.290.550,00	6.760.977.427,00	(49.313.123,00)	99,00	
1 05 1.05.0.00.0.00.01.0000 02.2.01.04.5102	Belanja Barang dan Jasa	6.810.290.550,00	6.760.977.427,00	(49.313.123,00)	99,00	
1 05 1.05.0.00.0.00.01.0000 02.2.01.04.52	BELANJA MODAL	514.113.000,00	507.513.000,00	(6.600.000,00)	99,00	
1 05 1.05.0.00.0.00.01.0000 02.2.01.04.5202	Belanja Modal Peralatan dan Mesin	514.113.000,00	507.513.000,00	(6.600.000,00)	99,00	
1 05 1.05.0.00.0.00.01.0000 02.2.01.05.	Peningkatan Kapasitas SDM Satuan Polisi Pamong praja dan Satuan Perlindungan Masyarakat termasuk dalam Pelaksanaan Tugas yang Bermuansa Hak Asasi Manusia	347.808.000,00	303.341.770,00	(44.466.230,00)	87,00	
1 05 1.05.0.00.0.00.01.0000 02.2.01.05.51	BELANJA OPERASI	347.808.000,00	303.341.770,00	(44.466.230,00)	87,00	
1 05 1.05.0.00.0.00.01.0000 02.2.01.05.5102	Belanja Barang dan Jasa	347.808.000,00	303.341.770,00	(44.466.230,00)	87,00	
1 05 1.05.0.00.0.00.01.0000 02.2.01.06.	Kerjasama antar Lembaga dan Kemitraan dalam Teknik Pencegahan dan Penanganan Gangguan Ketentraman dan Ketertiban Umum	1.322.747.000,00	1.247.243.908,00	(75.503.092,00)	94,00	
1 05 1.05.0.00.0.00.01.0000 02.2.01.06.51	BELANJA OPERASI	1.322.747.000,00	1.247.243.908,00	(75.503.092,00)	94,00	
1 05 1.05.0.00.0.00.01.0000 02.2.01.06.5102	Belanja Barang dan Jasa	1.322.747.000,00	1.247.243.908,00	(75.503.092,00)	94,00	
1 05 1.05.0.00.0.00.01.0000 02.2.01.09.	Penyediaan Layanan dalam rangka Dampak Penegakan Peraturan Daerah dan Perkada	50.000.000,00	-	(50.000.000,00)	-	
1 05 1.05.0.00.0.00.01.0000 02.2.01.09.51	BELANJA OPERASI	50.000.000,00	-	(50.000.000,00)	-	
1 05 1.05.0.00.0.00.01.0000 02.2.01.09.5102	Belanja Barang dan Jasa	50.000.000,00	-	(50.000.000,00)	-	
<b>1 05 1.05.0.00.0.00.01.0000 02.2.02.</b>	<b>Penegakan Peraturan Daerah Kabupaten/Kota dan Peraturan Bupati/Wali Kota</b>	<b>7.889.938.000,00</b>	<b>7.631.335.539,00</b>	<b>(258.602.461,00)</b>	<b>97,00</b>	
1 05 1.05.0.00.0.00.01.0000 02.2.02.01.	Sosialisasi Penegakan Peraturan Daerah dan Peraturan Bupati/Wali Kota	20.730.000,00	20.010.000,00	(720.000,00)	97,00	
1 05 1.05.0.00.0.00.01.0000 02.2.02.01.51	BELANJA OPERASI	20.730.000,00	20.010.000,00	(720.000,00)	97,00	
1 05 1.05.0.00.0.00.01.0000 02.2.02.01.5102	Belanja Barang dan Jasa	20.730.000,00	20.010.000,00	(720.000,00)	97,00	
1 05 1.05.0.00.0.00.01.0000 02.2.02.02.	Pengawasan atas Kepatuhan terhadap Pelaksanaan Peraturan Daerah dan Peraturan Bupati/Wali Kota	7.510.014.000,00	7.257.822.195,00	(252.191.805,00)	97,00	
1 05 1.05.0.00.0.00.01.0000 02.2.02.02.51	BELANJA OPERASI	7.417.214.000,00	7.189.022.195,00	(228.191.805,00)	97,00	
1 05 1.05.0.00.0.00.01.0000 02.2.02.02.5102	Belanja Barang dan Jasa	7.417.214.000,00	7.189.022.195,00	(228.191.805,00)	97,00	
1 05 1.05.0.00.0.00.01.0000 02.2.02.02.52	BELANJA MODAL	92.800.000,00	68.800.000,00	(24.000.000,00)	74,00	
1 05 1.05.0.00.0.00.01.0000 02.2.02.02.5202	Belanja Modal Peralatan dan Mesin	92.800.000,00	68.800.000,00	(24.000.000,00)	74,00	

KODE REKENING	URAIAN	ANGGARAN SETELAH PERUBAHAN	REALISASI	BERTAMBAH/ (BERKURANG)		DASAR HUKUM
				Rp	%	
1	2	3	4	5	6	7
1 05 1.05.0.00.0.00.01.0000 02.2.02.03.	Penanganan atas Pelanggaran Peraturan Daerah dan Peraturan Bupati/Wali Kota	359.194.000,00	353.503.344,00	(5.690.656,00)	98,00	
1 05 1.05.0.00.0.00.01.0000 02.2.02.03.5.1	BELANJA OPERASI	333.694.000,00	329.592.644,00	(4.101.356,00)	99,00	
1 05 1.05.0.00.0.00.01.0000 02.2.02.03.5.1.02	Belanja Barang dan Jasa	333.694.000,00	329.592.644,00	(4.101.356,00)	99,00	
1 05 1.05.0.00.0.00.01.0000 02.2.02.03.5.2	BELANJA MODAL	25.500.000,00	23.910.700,00	(1.589.300,00)	94,00	
1 05 1.05.0.00.0.00.01.0000 02.2.02.03.5.2.02	Belanja Modal Peralatan dan Mesin	25.500.000,00	23.910.700,00	(1.589.300,00)	94,00	
1 05 1.05.0.00.0.00.01.0000 02.2.03.	Pembinaan Penyidik Pegawai Negeri Sipil (PPNS) Kabupaten/Kota	7.000.000,00	7.000.000,00	-	100,00	
1 05 1.05.0.00.0.00.01.0000 02.2.03.01.	Pengembangan Kapasitas dan Karier PPNS	7.000.000,00	7.000.000,00	-	100,00	
1 05 1.05.0.00.0.00.01.0000 02.2.03.01.5.1	BELANJA OPERASI	7.000.000,00	7.000.000,00	-	100,00	
1 05 1.05.0.00.0.00.01.0000 02.2.03.01.5.1.02	Belanja Barang dan Jasa	7.000.000,00	7.000.000,00	-	100,00	
2 22 1.05.0.00.0.00.01.0000	KEBUDAYAAN	134.120.000,00	133.120.000,00	(1.000.000,00)	99,00	
2 22 1.05.0.00.0.00.01.0000 08.	PROGRAM PENYELENGGARAAN KEISTIMEWAAN YOGYAKARTA URUSAN KEBUDAYAAN	134.120.000,00	133.120.000,00	(1.000.000,00)	99,00	
2 22 1.05.0.00.0.00.01.0000 08.5.07	Adat Seni Tradisi dan Lembaga Budaya	134.120.000,00	133.120.000,00	(1.000.000,00)	99,00	
2 22 1.05.0.00.0.00.01.0000 08.5.07.12.	Pembinaan Jagawarga	134.120.000,00	133.120.000,00	(1.000.000,00)	99,00	
2 22 1.05.0.00.0.00.01.0000 08.5.07.12.5.1	BELANJA OPERASI	134.120.000,00	133.120.000,00	(1.000.000,00)	99,00	
2 22 1.05.0.00.0.00.01.0000 08.5.07.12.5.1.02	Belanja Barang dan Jasa	134.120.000,00	133.120.000,00	(1.000.000,00)	99,00	
	<b>JUMLAH BELANJA</b>	<b>47.145.585.682,00</b>	<b>45.386.533.636,00</b>	<b>(1.759.052.046,00)</b>	<b>96,00</b>	
	<b>SURPLUS/(DEFISIT)</b>	<b>(47.145.585.682,00)</b>	<b>(45.386.533.636,00)</b>	<b>1.759.052.046,00</b>	<b>96,00</b>	

KODE REKENING	URAIAN	ANGGARAN SETELAH PERUBAHAN	REALISASI	BERTAMBAH/ (BERKURANG)		DASAR HUKUM
				Rp	%	
1	2	3	4	5	6	7
1 05 1.05.0.00.0.00.02.0000 00 0.00 00 4	PENDAPATAN DAERAH	25.000.000,00	29.700.000,00	4.700.000,00	119,00	
1 05 1.05.0.00.0.00.02.0000 00 0.00 00 4 1	PENDAPATAN ASLI DAERAH (PAD)	25.000.000,00	29.700.000,00	4.700.000,00	119,00	
1 05 1.05.0.00.0.00.02.0000 00 0.00 00 4 1 02	Retribusi Daerah	25.000.000,00	29.700.000,00	4.700.000,00	119,00	Berdasarkan 06., Peraturan Daerah Kota Yogyakarta Nomor 4 Tahun 2012 tentang Retribusi Jasa Usaha (Lembaran Daerah Kota Yogyakarta Tahun 2012 Nomor 4)
	<b>JUMLAH PENDAPATAN</b>	<b>25.000.000,00</b>	<b>29.700.000,00</b>	<b>4.700.000,00</b>	<b>119,00</b>	
1 05 1.05.0.00.0.00.02.0000 00 0.00 00 5	BELANJA DAERAH	17.052.976.380,00	15.810.926.383,00	(1.242.049.997,00)	93,00	
1 05 1.05.0.00.0.00.02.0000	KETENTERAMAN DAN KETERTIBAN UMUM SERTA PERLINDUNGAN MASYARAKAT	17.052.976.380,00	15.810.926.383,00	(1.242.049.997,00)	93,00	
1 05 1.05.0.00.0.00.02.0000 01.	PROGRAM PENUNJANG URUSAN PEMERINTAHAN DAERAH KABUPATEN/KOTA	7.413.353.280,00	6.689.615.586,00	(723.737.694,00)	90,00	
1 05 1.05.0.00.0.00.02.0000 01.2.01.	Perencanaan Penganggaran dan Evaluasi Kinerja Perangkat Daerah	20.540.000,00	15.728.000,00	(4.812.000,00)	77,00	
1 05 1.05.0.00.0.00.02.0000 01.2.01.01.	Penyusunan Dokumen Perencanaan Perangkat Daerah	3.960.000,00	3.500.000,00	(460.000,00)	88,00	
1 05 1.05.0.00.0.00.02.0000 01.2.01.01.5.1	BELANJA OPERASI	3.960.000,00	3.500.000,00	(460.000,00)	88,00	
1 05 1.05.0.00.0.00.02.0000 01.2.01.01.5.1.02	Belanja Barang dan Jasa	3.960.000,00	3.500.000,00	(460.000,00)	88,00	
1 05 1.05.0.00.0.00.02.0000 01.2.01.02.	Koordinasi dan Penyusunan Dokumen RKA-SKPD	2.400.000,00	2.113.000,00	(287.000,00)	88,00	
1 05 1.05.0.00.0.00.02.0000 01.2.01.02.5.1	BELANJA OPERASI	2.400.000,00	2.113.000,00	(287.000,00)	88,00	
1 05 1.05.0.00.0.00.02.0000 01.2.01.02.5.1.02	Belanja Barang dan Jasa	2.400.000,00	2.113.000,00	(287.000,00)	88,00	
1 05 1.05.0.00.0.00.02.0000 01.2.01.03.	Koordinasi dan Penyusunan Dokumen Perubahan RKA-SKPD	2.360.000,00	1.960.000,00	(400.000,00)	83,00	
1 05 1.05.0.00.0.00.02.0000 01.2.01.03.5.1	BELANJA OPERASI	2.360.000,00	1.960.000,00	(400.000,00)	83,00	
1 05 1.05.0.00.0.00.02.0000 01.2.01.03.5.1.02	Belanja Barang dan Jasa	2.360.000,00	1.960.000,00	(400.000,00)	83,00	
1 05 1.05.0.00.0.00.02.0000 01.2.01.04.	Koordinasi dan Penyusunan DPA-SKPD	2.360.000,00	1.480.000,00	(880.000,00)	63,00	
1 05 1.05.0.00.0.00.02.0000 01.2.01.04.5.1	BELANJA OPERASI	2.360.000,00	1.480.000,00	(880.000,00)	63,00	
1 05 1.05.0.00.0.00.02.0000 01.2.01.04.5.1.02	Belanja Barang dan Jasa	2.360.000,00	1.480.000,00	(880.000,00)	63,00	
1 05 1.05.0.00.0.00.02.0000 01.2.01.05.	Koordinasi dan Penyusunan Perubahan DPA-SKPD	3.760.000,00	1.400.000,00	(2.360.000,00)	37,00	
1 05 1.05.0.00.0.00.02.0000 01.2.01.05.5.1	BELANJA OPERASI	3.760.000,00	1.400.000,00	(2.360.000,00)	37,00	
1 05 1.05.0.00.0.00.02.0000 01.2.01.05.5.1.02	Belanja Barang dan Jasa	3.760.000,00	1.400.000,00	(2.360.000,00)	37,00	
1 05 1.05.0.00.0.00.02.0000 01.2.01.06.	Koordinasi dan Penyusunan Laporan Capaian Kinerja dan Ikhtisar Realisasi Kinerja SKPD	4.100.000,00	4.075.000,00	(25.000,00)	99,00	
1 05 1.05.0.00.0.00.02.0000 01.2.01.06.5.1	BELANJA OPERASI	4.100.000,00	4.075.000,00	(25.000,00)	99,00	
1 05 1.05.0.00.0.00.02.0000 01.2.01.06.5.1.02	Belanja Barang dan Jasa	4.100.000,00	4.075.000,00	(25.000,00)	99,00	
1 05 1.05.0.00.0.00.02.0000 01.2.01.07.	Evaluasi Kinerja Perangkat Daerah	1.600.000,00	1.200.000,00	(400.000,00)	75,00	
1 05 1.05.0.00.0.00.02.0000 01.2.01.07.5.1	BELANJA OPERASI	1.600.000,00	1.200.000,00	(400.000,00)	75,00	
1 05 1.05.0.00.0.00.02.0000 01.2.01.07.5.1.02	Belanja Barang dan Jasa	1.600.000,00	1.200.000,00	(400.000,00)	75,00	
1 05 1.05.0.00.0.00.02.0000 01.2.02.	Administrasi Keuangan Perangkat Daerah	6.373.003.000,00	5.687.567.671,00	(685.435.329,00)	89,00	
1 05 1.05.0.00.0.00.02.0000 01.2.02.01.	Penyediaan Gaji dan Tunjangan ASN	6.361.153.000,00	5.676.978.671,00	(684.174.329,00)	89,00	
1 05 1.05.0.00.0.00.02.0000 01.2.02.01.5.1	BELANJA OPERASI	6.361.153.000,00	5.676.978.671,00	(684.174.329,00)	89,00	
1 05 1.05.0.00.0.00.02.0000 01.2.02.01.5.1.01	Belanja Pegawai	6.361.153.000,00	5.676.978.671,00	(684.174.329,00)	89,00	

KODE REKENING	URAIAN	ANGGARAN SETELAH PERUBAHAN	REALISASI	BERTAMBAH/ (BERKURANG)		DASAR HUKUM
				Rp	%	
1	2	3	4	5	6	7
1 05 1.05.0.00.0.00.02.0000 01.2.02.03.	Pelaksanaan Penatausahaan dan Pengujian/Verifikasi Keuangan SKPD	4.400.000,00	4.400.000,00	-	100,00	
1 05 1.05.0.00.0.00.02.0000 01.2.02.03.51	BELANJA OPERASI	4.400.000,00	4.400.000,00	-	100,00	
1 05 1.05.0.00.0.00.02.0000 01.2.02.03.5102	Belanja Barang dan Jasa	4.400.000,00	4.400.000,00	-	100,00	
1 05 1.05.0.00.0.00.02.0000 01.2.02.04.	Koordinasi dan Pelaksanaan Akuntansi SKPD	3.000.000,00	2.720.000,00	(280.000,00)	91,00	
1 05 1.05.0.00.0.00.02.0000 01.2.02.04.51	BELANJA OPERASI	3.000.000,00	2.720.000,00	(280.000,00)	91,00	
1 05 1.05.0.00.0.00.02.0000 01.2.02.04.5102	Belanja Barang dan Jasa	3.000.000,00	2.720.000,00	(280.000,00)	91,00	
1 05 1.05.0.00.0.00.02.0000 01.2.02.05.	Koordinasi dan Penyusunan Laporan Keuangan Akhir Tahun SKPD	600.000,00	600.000,00	-	100,00	
1 05 1.05.0.00.0.00.02.0000 01.2.02.05.51	BELANJA OPERASI	600.000,00	600.000,00	-	100,00	
1 05 1.05.0.00.0.00.02.0000 01.2.02.05.5102	Belanja Barang dan Jasa	600.000,00	600.000,00	-	100,00	
1 05 1.05.0.00.0.00.02.0000 01.2.02.06.	Pengelolaan dan Penyiapan Bahan Tanggapan Pemeriksaan	1.600.000,00	1.000.000,00	(600.000,00)	63,00	
1 05 1.05.0.00.0.00.02.0000 01.2.02.06.51	BELANJA OPERASI	1.600.000,00	1.000.000,00	(600.000,00)	63,00	
1 05 1.05.0.00.0.00.02.0000 01.2.02.06.5102	Belanja Barang dan Jasa	1.600.000,00	1.000.000,00	(600.000,00)	63,00	
1 05 1.05.0.00.0.00.02.0000 01.2.02.07.	Koordinasi dan Penyusunan Laporan Keuangan Bulanan/Triwulanan/Semesteran SKPD	1.350.000,00	1.269.000,00	(81.000,00)	94,00	
1 05 1.05.0.00.0.00.02.0000 01.2.02.07.51	BELANJA OPERASI	1.350.000,00	1.269.000,00	(81.000,00)	94,00	
1 05 1.05.0.00.0.00.02.0000 01.2.02.07.5102	Belanja Barang dan Jasa	1.350.000,00	1.269.000,00	(81.000,00)	94,00	
1 05 1.05.0.00.0.00.02.0000 01.2.02.08.	Penyusunan Pelaporan dan Analisis Prognosis Realisasi Anggaran	900.000,00	600.000,00	(300.000,00)	67,00	
1 05 1.05.0.00.0.00.02.0000 01.2.02.08.51	BELANJA OPERASI	900.000,00	600.000,00	(300.000,00)	67,00	
1 05 1.05.0.00.0.00.02.0000 01.2.02.08.5102	Belanja Barang dan Jasa	900.000,00	600.000,00	(300.000,00)	67,00	
<b>1 05 1.05.0.00.0.00.02.0000 01.2.03.</b>	<b>Administrasi Barang Milik Daerah pada Perangkat Daerah</b>	<b>8.357.700,00</b>	<b>8.297.700,00</b>	<b>(60.000,00)</b>	<b>99,00</b>	
1 05 1.05.0.00.0.00.02.0000 01.2.03.01.	Penyusunan Perencanaan Kebutuhan Barang Milik Daerah SKPD	840.000,00	840.000,00	-	100,00	
1 05 1.05.0.00.0.00.02.0000 01.2.03.01.51	BELANJA OPERASI	840.000,00	840.000,00	-	100,00	
1 05 1.05.0.00.0.00.02.0000 01.2.03.01.5102	Belanja Barang dan Jasa	840.000,00	840.000,00	-	100,00	
1 05 1.05.0.00.0.00.02.0000 01.2.03.02.	Pengamanan Barang Milik Daerah SKPD	2.067.700,00	2.067.700,00	-	100,00	
1 05 1.05.0.00.0.00.02.0000 01.2.03.02.51	BELANJA OPERASI	2.067.700,00	2.067.700,00	-	100,00	
1 05 1.05.0.00.0.00.02.0000 01.2.03.02.5102	Belanja Barang dan Jasa	2.067.700,00	2.067.700,00	-	100,00	
1 05 1.05.0.00.0.00.02.0000 01.2.03.03.	Koordinasi dan Penilaian Barang Milik Daerah SKPD	800.000,00	800.000,00	-	100,00	
1 05 1.05.0.00.0.00.02.0000 01.2.03.03.51	BELANJA OPERASI	800.000,00	800.000,00	-	100,00	
1 05 1.05.0.00.0.00.02.0000 01.2.03.03.5102	Belanja Barang dan Jasa	800.000,00	800.000,00	-	100,00	
1 05 1.05.0.00.0.00.02.0000 01.2.03.05.	Rekonsiliasi dan Penyusunan Laporan Barang Milik Daerah pada SKPD	1.800.000,00	1.800.000,00	-	100,00	
1 05 1.05.0.00.0.00.02.0000 01.2.03.05.51	BELANJA OPERASI	1.800.000,00	1.800.000,00	-	100,00	
1 05 1.05.0.00.0.00.02.0000 01.2.03.05.5102	Belanja Barang dan Jasa	1.800.000,00	1.800.000,00	-	100,00	
1 05 1.05.0.00.0.00.02.0000 01.2.03.06.	Penatausahaan Barang Milik Daerah pada SKPD	1.260.000,00	1.200.000,00	(60.000,00)	95,00	
1 05 1.05.0.00.0.00.02.0000 01.2.03.06.51	BELANJA OPERASI	1.260.000,00	1.200.000,00	(60.000,00)	95,00	
1 05 1.05.0.00.0.00.02.0000 01.2.03.06.5102	Belanja Barang dan Jasa	1.260.000,00	1.200.000,00	(60.000,00)	95,00	
1 05 1.05.0.00.0.00.02.0000 01.2.03.07.	Pemanfaatan Barang Milik Daerah SKPD	1.590.000,00	1.590.000,00	-	100,00	
1 05 1.05.0.00.0.00.02.0000 01.2.03.07.51	BELANJA OPERASI	1.590.000,00	1.590.000,00	-	100,00	
1 05 1.05.0.00.0.00.02.0000 01.2.03.07.5102	Belanja Barang dan Jasa	1.590.000,00	1.590.000,00	-	100,00	
<b>1 05 1.05.0.00.0.00.02.0000 01.2.05.</b>	<b>Administrasi Kepegawaian Perangkat Daerah</b>	<b>2.520.000,00</b>	<b>2.453.000,00</b>	<b>(67.000,00)</b>	<b>97,00</b>	
1 05 1.05.0.00.0.00.02.0000 01.2.05.05.	Monitoring Evaluasi dan Penilaian Kinerja Pegawai	2.520.000,00	2.453.000,00	(67.000,00)	97,00	
1 05 1.05.0.00.0.00.02.0000 01.2.05.05.51	BELANJA OPERASI	2.520.000,00	2.453.000,00	(67.000,00)	97,00	



KODE REKENING	URAIAN	ANGGARAN SETELAH PERUBAHAN	REALISASI	BERTAMBAH/ (BERKURANG)		DASAR HUKUM
				Rp	%	
1	2	3	4	5	6	7
1 05 1.05.0.00.0.00.02.0000 01.2.05.05.5102	Belanja Barang dan Jasa	2.520.000,00	2.453.000,00	(67.000,00)	97,00	
<b>1 05 1.05.0.00.0.00.02.0000 01.2.06.</b>	<b>Administrasi Umum Perangkat Daerah</b>	<b>197.731.000,00</b>	<b>193.904.588,00</b>	<b>(3.826.412,00)</b>	<b>98,00</b>	
1 05 1.05.0.00.0.00.02.0000 01.2.06.01.	Penyediaan Komponen Instalasi Listrik/Penerangan Bangunan Kantor	4.680.000,00	4.635.000,00	(45.000,00)	99,00	
1 05 1.05.0.00.0.00.02.0000 01.2.06.01.51	BELANJA OPERASI	4.680.000,00	4.635.000,00	(45.000,00)	99,00	
1 05 1.05.0.00.0.00.02.0000 01.2.06.01.5102	Belanja Barang dan Jasa	4.680.000,00	4.635.000,00	(45.000,00)	99,00	
1 05 1.05.0.00.0.00.02.0000 01.2.06.03.	Penyediaan Peralatan Rumah Tangga	5.410.000,00	4.612.150,00	(797.850,00)	85,00	
1 05 1.05.0.00.0.00.02.0000 01.2.06.03.51	BELANJA OPERASI	3.540.000,00	2.742.150,00	(797.850,00)	77,00	
1 05 1.05.0.00.0.00.02.0000 01.2.06.03.5102	Belanja Barang dan Jasa	3.540.000,00	2.742.150,00	(797.850,00)	77,00	
1 05 1.05.0.00.0.00.02.0000 01.2.06.03.52	BELANJA MODAL	1.870.000,00	1.870.000,00	-	100,00	
1 05 1.05.0.00.0.00.02.0000 01.2.06.03.5202	Belanja Modal Peralatan dan Mesin	1.870.000,00	1.870.000,00	-	100,00	
1 05 1.05.0.00.0.00.02.0000 01.2.06.05.	Penyediaan Barang Cetak dan Penggandaan	15.506.000,00	15.423.600,00	(82.400,00)	99,00	
1 05 1.05.0.00.0.00.02.0000 01.2.06.05.51	BELANJA OPERASI	15.506.000,00	15.423.600,00	(82.400,00)	99,00	
1 05 1.05.0.00.0.00.02.0000 01.2.06.05.5102	Belanja Barang dan Jasa	15.506.000,00	15.423.600,00	(82.400,00)	99,00	
1 05 1.05.0.00.0.00.02.0000 01.2.06.06.	Penyediaan Bahan Bacaan dan Peraturan Perundang-undangan	3.480.000,00	3.480.000,00	-	100,00	
1 05 1.05.0.00.0.00.02.0000 01.2.06.06.51	BELANJA OPERASI	3.480.000,00	3.480.000,00	-	100,00	
1 05 1.05.0.00.0.00.02.0000 01.2.06.06.5102	Belanja Barang dan Jasa	3.480.000,00	3.480.000,00	-	100,00	
1 05 1.05.0.00.0.00.02.0000 01.2.06.09.	Penyelenggaraan Rapat Koordinasi dan Konsultasi SKPD	168.655.000,00	165.753.838,00	(2.901.162,00)	98,00	
1 05 1.05.0.00.0.00.02.0000 01.2.06.09.51	BELANJA OPERASI	168.655.000,00	165.753.838,00	(2.901.162,00)	98,00	
1 05 1.05.0.00.0.00.02.0000 01.2.06.09.5102	Belanja Barang dan Jasa	168.655.000,00	165.753.838,00	(2.901.162,00)	98,00	
<b>1 05 1.05.0.00.0.00.02.0000 01.2.08.</b>	<b>Penyediaan Jasa Penunjang Urusan Pemerintahan Daerah</b>	<b>413.317.280,00</b>	<b>392.991.427,00</b>	<b>(20.325.853,00)</b>	<b>95,00</b>	
1 05 1.05.0.00.0.00.02.0000 01.2.08.01.	Penyediaan Jasa Surat Menyurat	2.100.000,00	2.100.000,00	-	100,00	
1 05 1.05.0.00.0.00.02.0000 01.2.08.01.51	BELANJA OPERASI	2.100.000,00	2.100.000,00	-	100,00	
1 05 1.05.0.00.0.00.02.0000 01.2.08.01.5102	Belanja Barang dan Jasa	2.100.000,00	2.100.000,00	-	100,00	
1 05 1.05.0.00.0.00.02.0000 01.2.08.02.	Penyediaan Jasa Komunikasi Sumber Daya Air dan Listrik	3.840.000,00	3.448.857,00	(391.143,00)	90,00	
1 05 1.05.0.00.0.00.02.0000 01.2.08.02.51	BELANJA OPERASI	3.840.000,00	3.448.857,00	(391.143,00)	90,00	
1 05 1.05.0.00.0.00.02.0000 01.2.08.02.5102	Belanja Barang dan Jasa	3.840.000,00	3.448.857,00	(391.143,00)	90,00	
1 05 1.05.0.00.0.00.02.0000 01.2.08.03.	Penyediaan Jasa Peralatan dan Perlengkapan Kantor	222.414.395,00	204.676.800,00	(17.737.595,00)	92,00	
1 05 1.05.0.00.0.00.02.0000 01.2.08.03.51	BELANJA OPERASI	117.194.395,00	112.254.800,00	(4.939.595,00)	96,00	
1 05 1.05.0.00.0.00.02.0000 01.2.08.03.5102	Belanja Barang dan Jasa	117.194.395,00	112.254.800,00	(4.939.595,00)	96,00	
1 05 1.05.0.00.0.00.02.0000 01.2.08.03.52	BELANJA MODAL	105.220.000,00	92.422.000,00	(12.798.000,00)	88,00	
1 05 1.05.0.00.0.00.02.0000 01.2.08.03.5202	Belanja Modal Peralatan dan Mesin	105.220.000,00	92.422.000,00	(12.798.000,00)	88,00	
1 05 1.05.0.00.0.00.02.0000 01.2.08.04.	Penyediaan Jasa Pelayanan Umum Kantor	184.962.885,00	182.765.770,00	(2.197.115,00)	99,00	
1 05 1.05.0.00.0.00.02.0000 01.2.08.04.51	BELANJA OPERASI	184.962.885,00	182.765.770,00	(2.197.115,00)	99,00	
1 05 1.05.0.00.0.00.02.0000 01.2.08.04.5102	Belanja Barang dan Jasa	184.962.885,00	182.765.770,00	(2.197.115,00)	99,00	
<b>1 05 1.05.0.00.0.00.02.0000 01.2.09.</b>	<b>Pemeliharaan Barang Milik Daerah Penunjang Urusan Pemerintahan Daerah</b>	<b>397.884.300,00</b>	<b>388.673.200,00</b>	<b>(9.211.100,00)</b>	<b>98,00</b>	
1 05 1.05.0.00.0.00.02.0000 01.2.09.01.	Penyediaan Jasa Pemeliharaan Biaya Pemeliharaan dan Pajak Kendaraan Perorangan Dinas atau Kendaraan Dinas Jabatan	17.740.300,00	17.732.550,00	(7.750,00)	100,00	
1 05 1.05.0.00.0.00.02.0000 01.2.09.01.51	BELANJA OPERASI	17.740.300,00	17.732.550,00	(7.750,00)	100,00	
1 05 1.05.0.00.0.00.02.0000 01.2.09.01.5102	Belanja Barang dan Jasa	17.740.300,00	17.732.550,00	(7.750,00)	100,00	
1 05 1.05.0.00.0.00.02.0000 01.2.09.02.	Penyediaan Jasa Pemeliharaan Biaya Pemeliharaan Pajak dan Perizinan Kendaraan Dinas Operasional atau Lapangan	108.638.000,00	103.812.650,00	(4.825.350,00)	96,00	
1 05 1.05.0.00.0.00.02.0000 01.2.09.02.51	BELANJA OPERASI	108.638.000,00	103.812.650,00	(4.825.350,00)	96,00	

KODE REKENING	URAIAN	ANGGARAN SETELAH PERUBAHAN	REALISASI	BERTAMBAH/ (BERKURANG)		DASAR HUKUM
				Rp	%	
1	2	3	4	5	6	7
1 05 1.05.0.00.0.00.02.0000 01.2.09.02.5102	Belanja Barang dan Jasa	108.638.000,00	103.812.650,00	(4.825.350,00)	96,00	
1 05 1.05.0.00.0.00.02.0000 01.2.09.06.	Pemeliharaan Peralatan dan Mesin Lainnya	171.506.000,00	167.538.000,00	(3.968.000,00)	98,00	
1 05 1.05.0.00.0.00.02.0000 01.2.09.06.51	BELANJA OPERASI	171.506.000,00	167.538.000,00	(3.968.000,00)	98,00	
1 05 1.05.0.00.0.00.02.0000 01.2.09.06.5102	Belanja Barang dan Jasa	171.506.000,00	167.538.000,00	(3.968.000,00)	98,00	
1 05 1.05.0.00.0.00.02.0000 01.2.09.09.	Pemeliharaan/Rehabilitasi Gedung Kantor dan Bangunan Lainnya	100.000.000,00	99.590.000,00	(410.000,00)	100,00	
1 05 1.05.0.00.0.00.02.0000 01.2.09.09.51	BELANJA OPERASI	100.000.000,00	99.590.000,00	(410.000,00)	100,00	
1 05 1.05.0.00.0.00.02.0000 01.2.09.09.5102	Belanja Barang dan Jasa	100.000.000,00	99.590.000,00	(410.000,00)	100,00	
<b>1 05 1.05.0.00.0.00.02.0000 04.</b>	<b>PROGRAM PENCEGAHAN PENANGGULANGAN PENYELAMATAN KEBAKARAN DAN PENYELAMATAN NON KEBAKARAN</b>	<b>9.639.623.100,00</b>	<b>9.121.310.797,00</b>	<b>(518.312.303,00)</b>	<b>95,00</b>	
<b>1 05 1.05.0.00.0.00.02.0000 04.2.01.</b>	<b>Pencegahan Pengendalian Pemadaman Penyelamatan dan Penanganan Bahan Berbahaya dan Beracun Kebakaran dalam Daerah Kabupaten/Kota</b>	<b>8.255.974.100,00</b>	<b>7.884.633.297,00</b>	<b>(371.340.803,00)</b>	<b>96,00</b>	
1 05 1.05.0.00.0.00.02.0000 04.2.01.01.	Pencegahan Kebakaran dalam Daerah Kabupaten/Kota	2.053.500.000,00	1.890.800.277,00	(162.699.723,00)	92,00	
1 05 1.05.0.00.0.00.02.0000 04.2.01.01.51	BELANJA OPERASI	615.500.000,00	611.749.392,00	(3.750.608,00)	99,00	
1 05 1.05.0.00.0.00.02.0000 04.2.01.01.5102	Belanja Barang dan Jasa	615.500.000,00	611.749.392,00	(3.750.608,00)	99,00	
1 05 1.05.0.00.0.00.02.0000 04.2.01.01.52	BELANJA MODAL	1.438.000.000,00	1.279.050.885,00	(158.949.115,00)	89,00	
1 05 1.05.0.00.0.00.02.0000 04.2.01.01.5204	Belanja Modal Jalan/Jaringan dan Irigasi	1.438.000.000,00	1.279.050.885,00	(158.949.115,00)	89,00	
1 05 1.05.0.00.0.00.02.0000 04.2.01.02.	Pemadaman dan Pengendalian Kebakaran dalam Daerah Kabupaten/Kota	2.461.162.000,00	2.333.754.720,00	(127.407.280,00)	95,00	
1 05 1.05.0.00.0.00.02.0000 04.2.01.02.51	BELANJA OPERASI	2.461.162.000,00	2.333.754.720,00	(127.407.280,00)	95,00	
1 05 1.05.0.00.0.00.02.0000 04.2.01.02.5102	Belanja Barang dan Jasa	2.461.162.000,00	2.333.754.720,00	(127.407.280,00)	95,00	
1 05 1.05.0.00.0.00.02.0000 04.2.01.03.	Penyelamatan dan Evakuasi Korban Kebakaran dan Non Kebakaran	298.596.400,00	266.315.600,00	(32.280.800,00)	89,00	
1 05 1.05.0.00.0.00.02.0000 04.2.01.03.51	BELANJA OPERASI	298.596.400,00	266.315.600,00	(32.280.800,00)	89,00	
1 05 1.05.0.00.0.00.02.0000 04.2.01.03.5102	Belanja Barang dan Jasa	298.596.400,00	266.315.600,00	(32.280.800,00)	89,00	
1 05 1.05.0.00.0.00.02.0000 04.2.01.04.	Penanganan Bahan Berbahaya dan Beracun Kebakaran dalam Daerah Kabupaten/Kota	30.317.000,00	15.865.000,00	(14.452.000,00)	52,00	
1 05 1.05.0.00.0.00.02.0000 04.2.01.04.51	BELANJA OPERASI	17.325.000,00	15.865.000,00	(1.460.000,00)	92,00	
1 05 1.05.0.00.0.00.02.0000 04.2.01.04.5102	Belanja Barang dan Jasa	17.325.000,00	15.865.000,00	(1.460.000,00)	92,00	
1 05 1.05.0.00.0.00.02.0000 04.2.01.04.52	BELANJA MODAL	12.992.000,00	-	(12.992.000,00)	-	
1 05 1.05.0.00.0.00.02.0000 04.2.01.04.5202	Belanja Modal Peralatan dan Mesin	12.992.000,00	-	(12.992.000,00)	-	
1 05 1.05.0.00.0.00.02.0000 04.2.01.06.	Pengadaan Sarana dan Prasarana Pencegahan Penanggulangan Kebakaran dan Alat Pelindung Diri	3.077.458.700,00	3.060.197.700,00	(17.261.000,00)	99,00	
1 05 1.05.0.00.0.00.02.0000 04.2.01.06.51	BELANJA OPERASI	176.035.000,00	163.480.000,00	(12.555.000,00)	93,00	
1 05 1.05.0.00.0.00.02.0000 04.2.01.06.5102	Belanja Barang dan Jasa	176.035.000,00	163.480.000,00	(12.555.000,00)	93,00	
1 05 1.05.0.00.0.00.02.0000 04.2.01.06.52	BELANJA MODAL	2.901.423.700,00	2.896.717.700,00	(4.706.000,00)	100,00	
1 05 1.05.0.00.0.00.02.0000 04.2.01.06.5202	Belanja Modal Peralatan dan Mesin	2.901.423.700,00	2.896.717.700,00	(4.706.000,00)	100,00	
1 05 1.05.0.00.0.00.02.0000 04.2.01.07.	Pembinaan Aparatur Pemadam Kebakaran	334.940.000,00	317.700.000,00	(17.240.000,00)	95,00	
1 05 1.05.0.00.0.00.02.0000 04.2.01.07.51	BELANJA OPERASI	328.940.000,00	314.700.000,00	(14.240.000,00)	96,00	
1 05 1.05.0.00.0.00.02.0000 04.2.01.07.5102	Belanja Barang dan Jasa	328.940.000,00	314.700.000,00	(14.240.000,00)	96,00	
1 05 1.05.0.00.0.00.02.0000 04.2.01.07.52	BELANJA MODAL	6.000.000,00	3.000.000,00	(3.000.000,00)	50,00	
1 05 1.05.0.00.0.00.02.0000 04.2.01.07.5202	Belanja Modal Peralatan dan Mesin	6.000.000,00	3.000.000,00	(3.000.000,00)	50,00	
<b>1 05 1.05.0.00.0.00.02.0000 04.2.02.</b>	<b>Inspeksi Peralatan Proteksi Kebakaran</b>	<b>888.956.000,00</b>	<b>852.416.000,00</b>	<b>(36.540.000,00)</b>	<b>96,00</b>	
1 05 1.05.0.00.0.00.02.0000 04.2.02.01.	Pendataan Sarana Prasarana Proteksi Kebakaran	783.756.000,00	751.026.000,00	(32.730.000,00)	96,00	
1 05 1.05.0.00.0.00.02.0000 04.2.02.01.51	BELANJA OPERASI	130.156.000,00	107.526.000,00	(22.630.000,00)	83,00	

KODE REKENING	URAIAN	ANGGARAN SETELAH PERUBAHAN	REALISASI	BERTAMBAH/ (BERKURANG)		DASAR HUKUM
				Rp	%	
1	2	3	4	5	6	7
1 05 1.05.0.00.0.00.02.0000 04.2.02.01.5102	Belanja Barang dan Jasa	130.156.000,00	107.526.000,00	(22.630.000,00)	83,00	
1 05 1.05.0.00.0.00.02.0000 04.2.02.01.52	BELANJA MODAL	653.600.000,00	643.500.000,00	(10.100.000,00)	98,00	
1 05 1.05.0.00.0.00.02.0000 04.2.02.01.5202	Belanja Modal Peralatan dan Mesin	653.600.000,00	643.500.000,00	(10.100.000,00)	98,00	
1 05 1.05.0.00.0.00.02.0000 04.2.02.02.	Penilaian Sarana Prasarana Proteksi Kebakaran	105.200.000,00	101.390.000,00	(3.810.000,00)	96,00	
1 05 1.05.0.00.0.00.02.0000 04.2.02.02.51	BELANJA OPERASI	105.200.000,00	101.390.000,00	(3.810.000,00)	96,00	
1 05 1.05.0.00.0.00.02.0000 04.2.02.02.5102	Belanja Barang dan Jasa	105.200.000,00	101.390.000,00	(3.810.000,00)	96,00	
<b>1 05 1.05.0.00.0.00.02.0000 04.2.03.</b>	<b>Investigasi Kejadian Kebakaran</b>	<b>28.320.000,00</b>	<b>16.490.000,00</b>	<b>(11.830.000,00)</b>	<b>58,00</b>	
1 05 1.05.0.00.0.00.02.0000 04.2.03.01.	Investigasi Kejadian Kebakaran meliputi Penelitian dan Pengujian Penyebab Kejadian Kebakaran	28.320.000,00	16.490.000,00	(11.830.000,00)	58,00	
1 05 1.05.0.00.0.00.02.0000 04.2.03.01.51	BELANJA OPERASI	28.320.000,00	16.490.000,00	(11.830.000,00)	58,00	
1 05 1.05.0.00.0.00.02.0000 04.2.03.01.5102	Belanja Barang dan Jasa	28.320.000,00	16.490.000,00	(11.830.000,00)	58,00	
<b>1 05 1.05.0.00.0.00.02.0000 04.2.04.</b>	<b>Pemberdayaan Masyarakat dalam Pencegahan Kebakaran</b>	<b>466.373.000,00</b>	<b>367.771.500,00</b>	<b>(98.601.500,00)</b>	<b>79,00</b>	
1 05 1.05.0.00.0.00.02.0000 04.2.04.01.	Pemberdayaan Masyarakat dalam Pencegahan dan Penanggulangan Kebakaran melalui Sosialisasi dan Edukasi Masyarakat	413.823.000,00	331.666.500,00	(82.156.500,00)	80,00	
1 05 1.05.0.00.0.00.02.0000 04.2.04.01.51	BELANJA OPERASI	389.323.000,00	307.166.500,00	(82.156.500,00)	79,00	
1 05 1.05.0.00.0.00.02.0000 04.2.04.01.5102	Belanja Barang dan Jasa	389.323.000,00	307.166.500,00	(82.156.500,00)	79,00	
1 05 1.05.0.00.0.00.02.0000 04.2.04.01.52	BELANJA MODAL	24.500.000,00	24.500.000,00	-	100,00	
1 05 1.05.0.00.0.00.02.0000 04.2.04.01.5202	Belanja Modal Peralatan dan Mesin	24.500.000,00	24.500.000,00	-	100,00	
1 05 1.05.0.00.0.00.02.0000 04.2.04.02.	Pembentukan dan Pembinaan Relawan Pemadam Kebakaran	52.550.000,00	36.105.000,00	(16.445.000,00)	69,00	
1 05 1.05.0.00.0.00.02.0000 04.2.04.02.51	BELANJA OPERASI	52.550.000,00	36.105.000,00	(16.445.000,00)	69,00	
1 05 1.05.0.00.0.00.02.0000 04.2.04.02.5102	Belanja Barang dan Jasa	52.550.000,00	36.105.000,00	(16.445.000,00)	69,00	
	<b>JUMLAH BELANJA</b>	<b>17.052.976.380,00</b>	<b>15.810.926.383,00</b>	<b>(1.242.049.997,00)</b>	<b>93,00</b>	
	<b>SURPLUS/(DEFISIT)</b>	<b>(17.027.976.380,00)</b>	<b>(15.781.226.383,00)</b>	<b>1.246.749.997,00</b>	<b>93,00</b>	

KODE REKENING	URAIAN	ANGGARAN SETELAH PERUBAHAN	REALISASI	BERTAMBAH/ (BERKURANG)		DASAR HUKUM
				Rp	%	
1	2	3	4	5	6	7
	<b>JUMLAH PENDAPATAN</b>	-	-	-	-	
1 05 1.05.0.00.0.00.03.0000 00 0.00 00 5	<b>BELANJA DAERAH</b>	<b>14.701.547.245,00</b>	<b>14.093.199.618,00</b>	<b>(608.347.627,00)</b>	<b>96,00</b>	
1 05 1.05.0.00.0.00.03.0000	<b>KETENTERAMAN DAN KETERTIBAN UMUM SERTA PERLINDUNGAN MASYARAKAT</b>	<b>14.701.547.245,00</b>	<b>14.093.199.618,00</b>	<b>(608.347.627,00)</b>	<b>96,00</b>	
1 05 1.05.0.00.0.00.03.0000 01.	<b>PROGRAM PENUNJANG URUSAN PEMERINTAHAN DAERAH KABUPATEN/KOTA</b>	<b>5.900.042.995,00</b>	<b>5.572.078.588,00</b>	<b>(327.964.407,00)</b>	<b>94,00</b>	
1 05 1.05.0.00.0.00.03.0000 01. 2.01.	<b>Perencanaan Penganggaran dan Evaluasi Kinerja Perangkat Daerah</b>	<b>343.362.000,00</b>	<b>331.331.300,00</b>	<b>(12.030.700,00)</b>	<b>96,00</b>	
1 05 1.05.0.00.0.00.03.0000 01. 2.01. 01.	Penyusunan Dokumen Perencanaan Perangkat Daerah	225.830.000,00	223.066.300,00	(2.763.700,00)	99,00	
1 05 1.05.0.00.0.00.03.0000 01. 2.01. 01. 5 1	<b>BELANJA OPERASI</b>	<b>225.830.000,00</b>	<b>223.066.300,00</b>	<b>(2.763.700,00)</b>	<b>99,00</b>	
1 05 1.05.0.00.0.00.03.0000 01. 2.01. 01. 5 1 02	Belanja Barang dan Jasa	225.830.000,00	223.066.300,00	(2.763.700,00)	99,00	
1 05 1.05.0.00.0.00.03.0000 01. 2.01. 02.	Koordinasi dan Penyusunan Dokumen RKA-SKPD	3.400.000,00	2.280.000,00	(1.120.000,00)	67,00	
1 05 1.05.0.00.0.00.03.0000 01. 2.01. 02. 5 1	<b>BELANJA OPERASI</b>	<b>3.400.000,00</b>	<b>2.280.000,00</b>	<b>(1.120.000,00)</b>	<b>67,00</b>	
1 05 1.05.0.00.0.00.03.0000 01. 2.01. 02. 5 1 02	Belanja Barang dan Jasa	3.400.000,00	2.280.000,00	(1.120.000,00)	67,00	
1 05 1.05.0.00.0.00.03.0000 01. 2.01. 06.	Koordinasi dan Penyusunan Laporan Capaian Kinerja dan Ikhtisar Realisasi Kinerja SKPD	114.132.000,00	105.985.000,00	(8.147.000,00)	93,00	
1 05 1.05.0.00.0.00.03.0000 01. 2.01. 06. 5 1	<b>BELANJA OPERASI</b>	<b>114.132.000,00</b>	<b>105.985.000,00</b>	<b>(8.147.000,00)</b>	<b>93,00</b>	
1 05 1.05.0.00.0.00.03.0000 01. 2.01. 06. 5 1 02	Belanja Barang dan Jasa	114.132.000,00	105.985.000,00	(8.147.000,00)	93,00	
1 05 1.05.0.00.0.00.03.0000 01. 2.02.	<b>Administrasi Keuangan Perangkat Daerah</b>	<b>3.714.633.000,00</b>	<b>3.534.363.602,00</b>	<b>(180.269.398,00)</b>	<b>95,00</b>	
1 05 1.05.0.00.0.00.03.0000 01. 2.02. 01.	Penyediaan Gaji dan Tunjangan ASN	3.667.227.000,00	3.495.545.602,00	(171.681.398,00)	95,00	
1 05 1.05.0.00.0.00.03.0000 01. 2.02. 01. 5 1	<b>BELANJA OPERASI</b>	<b>3.667.227.000,00</b>	<b>3.495.545.602,00</b>	<b>(171.681.398,00)</b>	<b>95,00</b>	
1 05 1.05.0.00.0.00.03.0000 01. 2.02. 01. 5 1 01	Belanja Pegawai	3.667.227.000,00	3.495.545.602,00	(171.681.398,00)	95,00	
1 05 1.05.0.00.0.00.03.0000 01. 2.02. 04.	Koordinasi dan Pelaksanaan Akuntansi SKPD	9.180.000,00	6.348.000,00	(2.832.000,00)	69,00	
1 05 1.05.0.00.0.00.03.0000 01. 2.02. 04. 5 1	<b>BELANJA OPERASI</b>	<b>9.180.000,00</b>	<b>6.348.000,00</b>	<b>(2.832.000,00)</b>	<b>69,00</b>	
1 05 1.05.0.00.0.00.03.0000 01. 2.02. 04. 5 1 02	Belanja Barang dan Jasa	9.180.000,00	6.348.000,00	(2.832.000,00)	69,00	
1 05 1.05.0.00.0.00.03.0000 01. 2.02. 07.	Koordinasi dan Penyusunan Laporan Keuangan Bulanan/Triwulanan/Semesteran SKPD	38.226.000,00	32.470.000,00	(5.756.000,00)	85,00	
1 05 1.05.0.00.0.00.03.0000 01. 2.02. 07. 5 1	<b>BELANJA OPERASI</b>	<b>38.226.000,00</b>	<b>32.470.000,00</b>	<b>(5.756.000,00)</b>	<b>85,00</b>	
1 05 1.05.0.00.0.00.03.0000 01. 2.02. 07. 5 1 02	Belanja Barang dan Jasa	38.226.000,00	32.470.000,00	(5.756.000,00)	85,00	
1 05 1.05.0.00.0.00.03.0000 01. 2.06.	<b>Administrasi Umum Perangkat Daerah</b>	<b>476.292.729,00</b>	<b>455.299.599,00</b>	<b>(20.993.130,00)</b>	<b>96,00</b>	
1 05 1.05.0.00.0.00.03.0000 01. 2.06. 01.	Penyediaan Komponen Instalasi Listrik/Penerangan Bangunan Kantor	6.490.750,00	6.475.000,00	(15.750,00)	100,00	
1 05 1.05.0.00.0.00.03.0000 01. 2.06. 01. 5 1	<b>BELANJA OPERASI</b>	<b>6.490.750,00</b>	<b>6.475.000,00</b>	<b>(15.750,00)</b>	<b>100,00</b>	
1 05 1.05.0.00.0.00.03.0000 01. 2.06. 01. 5 1 02	Belanja Barang dan Jasa	6.490.750,00	6.475.000,00	(15.750,00)	100,00	
1 05 1.05.0.00.0.00.03.0000 01. 2.06. 02.	Penyediaan Peralatan dan Perlengkapan Kantor	161.080.015,00	160.083.200,00	(996.815,00)	99,00	
1 05 1.05.0.00.0.00.03.0000 01. 2.06. 02. 5 1	<b>BELANJA OPERASI</b>	<b>65.080.015,00</b>	<b>64.733.200,00</b>	<b>(346.815,00)</b>	<b>99,00</b>	
1 05 1.05.0.00.0.00.03.0000 01. 2.06. 02. 5 1 02	Belanja Barang dan Jasa	65.080.015,00	64.733.200,00	(346.815,00)	99,00	
1 05 1.05.0.00.0.00.03.0000 01. 2.06. 02. 5 2	<b>BELANJA MODAL</b>	<b>96.000.000,00</b>	<b>95.350.000,00</b>	<b>(650.000,00)</b>	<b>99,00</b>	
1 05 1.05.0.00.0.00.03.0000 01. 2.06. 02. 5 2 02	Belanja Modal Peralatan dan Mesin	96.000.000,00	95.350.000,00	(650.000,00)	99,00	
1 05 1.05.0.00.0.00.03.0000 01. 2.06. 03.	Penyediaan Peralatan Rumah Tangga	105.191.164,00	104.182.568,00	(1.008.596,00)	99,00	
1 05 1.05.0.00.0.00.03.0000 01. 2.06. 03. 5 1	<b>BELANJA OPERASI</b>	<b>4.181.264,00</b>	<b>4.175.318,00</b>	<b>(5.946,00)</b>	<b>100,00</b>	
1 05 1.05.0.00.0.00.03.0000 01. 2.06. 03. 5 1 02	Belanja Barang dan Jasa	4.181.264,00	4.175.318,00	(5.946,00)	100,00	
1 05 1.05.0.00.0.00.03.0000 01. 2.06. 03. 5 2	<b>BELANJA MODAL</b>	<b>101.009.900,00</b>	<b>100.007.250,00</b>	<b>(1.002.650,00)</b>	<b>99,00</b>	
1 05 1.05.0.00.0.00.03.0000 01. 2.06. 03. 5 2 02	Belanja Modal Peralatan dan Mesin	101.009.900,00	100.007.250,00	(1.002.650,00)	99,00	
1 05 1.05.0.00.0.00.03.0000 01. 2.06. 05.	Penyediaan Barang Cetak dan Penggandaan	57.074.800,00	57.058.200,00	(16.600,00)	100,00	
1 05 1.05.0.00.0.00.03.0000 01. 2.06. 05. 5 1	<b>BELANJA OPERASI</b>	<b>57.074.800,00</b>	<b>57.058.200,00</b>	<b>(16.600,00)</b>	<b>100,00</b>	

KODE REKENING	URAIAN	ANGGARAN SETELAH PERUBAHAN	REALISASI	BERTAMBAH/ (BERKURANG)		DASAR HUKUM
				Rp	%	
1	2	3	4	5	6	7
1 05 1.05.0.00.0.00.03.0000 01.2.06.05.5102	Belanja Barang dan Jasa	57.074.800,00	57.058.200,00	(16.600,00)	100,00	
1 05 1.05.0.00.0.00.03.0000 01.2.06.06.	Penyediaan Bahan Bacaan dan Peraturan Perundang-undangan	2.556.000,00	2.226.000,00	(330.000,00)	87,00	
1 05 1.05.0.00.0.00.03.0000 01.2.06.06.51	BELANJA OPERASI	1.056.000,00	726.000,00	(330.000,00)	69,00	
1 05 1.05.0.00.0.00.03.0000 01.2.06.06.5102	Belanja Barang dan Jasa	1.056.000,00	726.000,00	(330.000,00)	69,00	
1 05 1.05.0.00.0.00.03.0000 01.2.06.06.52	BELANJA MODAL	1.500.000,00	1.500.000,00	-	100,00	
1 05 1.05.0.00.0.00.03.0000 01.2.06.06.5205	Belanja Modal Aset Tetap Lainnya	1.500.000,00	1.500.000,00	-	100,00	
1 05 1.05.0.00.0.00.03.0000 01.2.06.09.	Penyelenggaraan Rapat Koordinasi dan Konsultasi SKPD	143.900.000,00	125.274.631,00	(18.625.369,00)	87,00	
1 05 1.05.0.00.0.00.03.0000 01.2.06.09.51	BELANJA OPERASI	143.900.000,00	125.274.631,00	(18.625.369,00)	87,00	
1 05 1.05.0.00.0.00.03.0000 01.2.06.09.5102	Belanja Barang dan Jasa	143.900.000,00	125.274.631,00	(18.625.369,00)	87,00	
<b>1 05 1.05.0.00.0.00.03.0000 01.2.08.</b>	<b>Penyediaan Jasa Penunjang Urusan Pemerintahan Daerah</b>	<b>473.031.800,00</b>	<b>464.151.025,00</b>	<b>(8.880.775,00)</b>	<b>98,00</b>	
1 05 1.05.0.00.0.00.03.0000 01.2.08.01.	Penyediaan Jasa Surat Menyurat	6.000.000,00	6.000.000,00	-	100,00	
1 05 1.05.0.00.0.00.03.0000 01.2.08.01.51	BELANJA OPERASI	6.000.000,00	6.000.000,00	-	100,00	
1 05 1.05.0.00.0.00.03.0000 01.2.08.01.5102	Belanja Barang dan Jasa	6.000.000,00	6.000.000,00	-	100,00	
1 05 1.05.0.00.0.00.03.0000 01.2.08.02.	Penyediaan Jasa Komunikasi Sumber Daya Air dan Listrik	22.200.000,00	15.392.853,00	(6.807.147,00)	69,00	
1 05 1.05.0.00.0.00.03.0000 01.2.08.02.51	BELANJA OPERASI	22.200.000,00	15.392.853,00	(6.807.147,00)	69,00	
1 05 1.05.0.00.0.00.03.0000 01.2.08.02.5102	Belanja Barang dan Jasa	22.200.000,00	15.392.853,00	(6.807.147,00)	69,00	
1 05 1.05.0.00.0.00.03.0000 01.2.08.04.	Penyediaan Jasa Pelayanan Umum Kantor	444.831.800,00	442.758.172,00	(2.073.628,00)	100,00	
1 05 1.05.0.00.0.00.03.0000 01.2.08.04.51	BELANJA OPERASI	444.831.800,00	442.758.172,00	(2.073.628,00)	100,00	
1 05 1.05.0.00.0.00.03.0000 01.2.08.04.5102	Belanja Barang dan Jasa	444.831.800,00	442.758.172,00	(2.073.628,00)	100,00	
<b>1 05 1.05.0.00.0.00.03.0000 01.2.09.</b>	<b>Pemeliharaan Barang Milik Daerah Penunjang Urusan Pemerintahan Daerah</b>	<b>892.723.466,00</b>	<b>786.933.062,00</b>	<b>(105.790.404,00)</b>	<b>88,00</b>	
1 05 1.05.0.00.0.00.03.0000 01.2.09.01.	Penyediaan Jasa Pemeliharaan Biaya Pemeliharaan dan Pajak Kendaraan Perorangan Dinas atau Kendaraan Dinas Jabatan	160.840.000,00	140.417.300,00	(20.422.700,00)	87,00	
1 05 1.05.0.00.0.00.03.0000 01.2.09.01.51	BELANJA OPERASI	160.840.000,00	140.417.300,00	(20.422.700,00)	87,00	
1 05 1.05.0.00.0.00.03.0000 01.2.09.01.5102	Belanja Barang dan Jasa	160.840.000,00	140.417.300,00	(20.422.700,00)	87,00	
1 05 1.05.0.00.0.00.03.0000 01.2.09.02.	Penyediaan Jasa Pemeliharaan Biaya Pemeliharaan Pajak dan Perizinan Kendaraan Dinas Operasional atau Lapangan	246.802.000,00	186.697.200,00	(60.104.800,00)	76,00	
1 05 1.05.0.00.0.00.03.0000 01.2.09.02.51	BELANJA OPERASI	246.802.000,00	186.697.200,00	(60.104.800,00)	76,00	
1 05 1.05.0.00.0.00.03.0000 01.2.09.02.5102	Belanja Barang dan Jasa	246.802.000,00	186.697.200,00	(60.104.800,00)	76,00	
1 05 1.05.0.00.0.00.03.0000 01.2.09.06.	Pemeliharaan Peralatan dan Mesin Lainnya	40.500.000,00	24.458.000,00	(16.042.000,00)	60,00	
1 05 1.05.0.00.0.00.03.0000 01.2.09.06.51	BELANJA OPERASI	40.500.000,00	24.458.000,00	(16.042.000,00)	60,00	
1 05 1.05.0.00.0.00.03.0000 01.2.09.06.5102	Belanja Barang dan Jasa	40.500.000,00	24.458.000,00	(16.042.000,00)	60,00	
1 05 1.05.0.00.0.00.03.0000 01.2.09.09.	Pemeliharaan/Rehabilitasi Gedung Kantor dan Bangunan Lainnya	444.581.466,00	435.360.562,00	(9.220.904,00)	98,00	
1 05 1.05.0.00.0.00.03.0000 01.2.09.09.51	BELANJA OPERASI	444.581.466,00	435.360.562,00	(9.220.904,00)	98,00	
1 05 1.05.0.00.0.00.03.0000 01.2.09.09.5102	Belanja Barang dan Jasa	444.581.466,00	435.360.562,00	(9.220.904,00)	98,00	
<b>1 05 1.05.0.00.0.00.03.0000 03.</b>	<b>PROGRAM PENANGGULANGAN BENCANA</b>	<b>8.801.504.250,00</b>	<b>8.521.121.030,00</b>	<b>(280.383.220,00)</b>	<b>97,00</b>	
<b>1 05 1.05.0.00.0.00.03.0000 03.2.02.</b>	<b>Pelayanan Pencegahan dan Kesiapsiagaan Terhadap Bencana</b>	<b>6.835.683.500,00</b>	<b>6.666.670.065,00</b>	<b>(169.013.435,00)</b>	<b>98,00</b>	
1 05 1.05.0.00.0.00.03.0000 03.2.02.02.	Pelatihan Pencegahan dan Mitigasi Bencana Kabupaten/Kota	540.532.500,00	526.995.658,00	(13.536.842,00)	97,00	
1 05 1.05.0.00.0.00.03.0000 03.2.02.02.51	BELANJA OPERASI	299.332.500,00	288.556.450,00	(10.776.050,00)	96,00	
1 05 1.05.0.00.0.00.03.0000 03.2.02.02.5102	Belanja Barang dan Jasa	299.332.500,00	288.556.450,00	(10.776.050,00)	96,00	
1 05 1.05.0.00.0.00.03.0000 03.2.02.02.52	BELANJA MODAL	241.200.000,00	238.439.208,00	(2.760.792,00)	99,00	
1 05 1.05.0.00.0.00.03.0000 03.2.02.02.5202	Belanja Modal Peralatan dan Mesin	241.200.000,00	238.439.208,00	(2.760.792,00)	99,00	

KODE REKENING	URAIAN	ANGGARAN SETELAH PERUBAHAN	REALISASI	BERTAMBAH/ (BERKURANG)		DASAR HUKUM
				Rp	%	
1	2	3	4	5	6	7
1 05 1.05.0.00.0.00.03.0000 03.2.02.03.	Pengendalian Operasi dan Penyediaan Sarana Prasarana Kesiapsiagaan Terhadap Bencana Kabupaten/Kota	2.796.670.000,00	2.750.552.100,00	(46.117.900,00)	98,00	
1 05 1.05.0.00.0.00.03.0000 03.2.02.03.51	BELANJA OPERASI	937.770.000,00	923.223.080,00	(14.546.920,00)	98,00	
1 05 1.05.0.00.0.00.03.0000 03.2.02.03.5102	Belanja Barang dan Jasa	937.770.000,00	923.223.080,00	(14.546.920,00)	98,00	
1 05 1.05.0.00.0.00.03.0000 03.2.02.03.52	BELANJA MODAL	1.858.900.000,00	1.827.329.020,00	(31.570.980,00)	98,00	
1 05 1.05.0.00.0.00.03.0000 03.2.02.03.5202	Belanja Modal Peralatan dan Mesin	1.658.900.000,00	1.627.551.220,00	(31.348.780,00)	98,00	
1 05 1.05.0.00.0.00.03.0000 03.2.02.03.5203	Belanja Modal Gedung dan Bangunan	200.000.000,00	199.777.800,00	(222.200,00)	100,00	
1 05 1.05.0.00.0.00.03.0000 03.2.02.06.	Penguatan Kapasitas Kawasan untuk Pencegahan dan Kesiapsiagaan	3.316.674.000,00	3.207.835.307,00	(108.838.693,00)	97,00	
1 05 1.05.0.00.0.00.03.0000 03.2.02.06.51	BELANJA OPERASI	2.859.874.000,00	2.754.261.895,00	(105.612.105,00)	96,00	
1 05 1.05.0.00.0.00.03.0000 03.2.02.06.5102	Belanja Barang dan Jasa	1.540.574.000,00	1.482.288.245,00	(58.285.755,00)	96,00	
1 05 1.05.0.00.0.00.03.0000 03.2.02.06.5105	Belanja Hibah	1.319.300.000,00	1.271.973.650,00	(47.326.350,00)	96,00	
1 05 1.05.0.00.0.00.03.0000 03.2.02.06.52	BELANJA MODAL	456.800.000,00	453.573.412,00	(3.226.588,00)	99,00	
1 05 1.05.0.00.0.00.03.0000 03.2.02.06.5202	Belanja Modal Peralatan dan Mesin	456.800.000,00	453.573.412,00	(3.226.588,00)	99,00	
1 05 1.05.0.00.0.00.03.0000 03.2.02.08.	Pengembangan Kapasitas Tim Reaksi Cepat (TRC) Bencana Kabupaten/Kota	181.807.000,00	181.287.000,00	(520.000,00)	100,00	
1 05 1.05.0.00.0.00.03.0000 03.2.02.08.51	BELANJA OPERASI	181.807.000,00	181.287.000,00	(520.000,00)	100,00	
1 05 1.05.0.00.0.00.03.0000 03.2.02.08.5102	Belanja Barang dan Jasa	181.807.000,00	181.287.000,00	(520.000,00)	100,00	
1 05 1.05.0.00.0.00.03.0000 03.2.03.	Pelayanan Penyelamatan dan Evakuasi Korban Bencana	1.335.271.000,00	1.284.167.615,00	(51.103.385,00)	96,00	
1 05 1.05.0.00.0.00.03.0000 03.2.03.03.	Pencarian/Pertolongan dan Evakuasi Korban Bencana Kabupaten/Kota	1.135.296.000,00	1.100.562.000,00	(34.734.000,00)	97,00	
1 05 1.05.0.00.0.00.03.0000 03.2.03.03.51	BELANJA OPERASI	1.135.296.000,00	1.100.562.000,00	(34.734.000,00)	97,00	
1 05 1.05.0.00.0.00.03.0000 03.2.03.03.5102	Belanja Barang dan Jasa	1.135.296.000,00	1.100.562.000,00	(34.734.000,00)	97,00	
1 05 1.05.0.00.0.00.03.0000 03.2.03.04.	Penyediaan Logistik Penyelamatan dan Evakuasi Korban Bencana Kabupaten/Kota	199.975.000,00	183.605.615,00	(16.369.385,00)	92,00	
1 05 1.05.0.00.0.00.03.0000 03.2.03.04.51	BELANJA OPERASI	74.375.000,00	63.367.910,00	(11.007.090,00)	85,00	
1 05 1.05.0.00.0.00.03.0000 03.2.03.04.5102	Belanja Barang dan Jasa	74.375.000,00	63.367.910,00	(11.007.090,00)	85,00	
1 05 1.05.0.00.0.00.03.0000 03.2.03.04.52	BELANJA MODAL	125.600.000,00	120.237.705,00	(5.362.295,00)	96,00	
1 05 1.05.0.00.0.00.03.0000 03.2.03.04.5202	Belanja Modal Peralatan dan Mesin	125.600.000,00	120.237.705,00	(5.362.295,00)	96,00	
1 05 1.05.0.00.0.00.03.0000 03.2.04.	Penataan Sistem Dasar Penanggulangan Bencana	630.549.750,00	570.283.350,00	(60.266.400,00)	90,00	
1 05 1.05.0.00.0.00.03.0000 03.2.04.06.	Penanganan Pasca bencana Kabupaten/Kota	630.549.750,00	570.283.350,00	(60.266.400,00)	90,00	
1 05 1.05.0.00.0.00.03.0000 03.2.04.06.51	BELANJA OPERASI	214.890.000,00	156.324.600,00	(58.565.400,00)	73,00	
1 05 1.05.0.00.0.00.03.0000 03.2.04.06.5102	Belanja Barang dan Jasa	214.890.000,00	156.324.600,00	(58.565.400,00)	73,00	
1 05 1.05.0.00.0.00.03.0000 03.2.04.06.52	BELANJA MODAL	415.659.750,00	413.958.750,00	(1.701.000,00)	100,00	
1 05 1.05.0.00.0.00.03.0000 03.2.04.06.5202	Belanja Modal Peralatan dan Mesin	15.659.750,00	15.659.750,00	-	100,00	
1 05 1.05.0.00.0.00.03.0000 03.2.04.06.5204	Belanja Modal Jalan/Jaringan dan Irigasi	400.000.000,00	398.299.000,00	(1.701.000,00)	100,00	
	<b>JUMLAH BELANJA</b>	<b>14.701.547.245,00</b>	<b>14.093.199.618,00</b>	<b>(608.347.627,00)</b>	<b>96,00</b>	
	<b>SURPLUS/(DEFISIT)</b>	<b>(14.701.547.245,00)</b>	<b>(14.093.199.618,00)</b>	<b>608.347.627,00</b>	<b>96,00</b>	

KODE REKENING	URAIAN	ANGGARAN SETELAH PERUBAHAN	REALISASI	BERTAMBAH/ (BERKURANG)		DASAR HUKUM
				Rp	%	
1	2	3	4	5	6	7
1 06 1.06.2.07.3.32.01.0000 00 0.00 00 4	PENDAPATAN DAERAH	117.600.000,00	136.775.000,00	19.175.000,00	116,00	
1 06 1.06.2.07.3.32.01.0000 00 0.00 00 4 1	PENDAPATAN ASLI DAERAH (PAD)	117.600.000,00	136.775.000,00	19.175.000,00	116,00	
1 06 1.06.2.07.3.32.01.0000 00 0.00 00 4 1 02	Retribusi Daerah	117.600.000,00	136.775.000,00	19.175.000,00	116,00	Berdasarkan 11., Peraturan Daerah Kota Yogyakarta Nomor 5 Tahun 2017 tentang Retribusi Perpanjangan Izin Mempekerjakan Tenaga Kerja Asing
	<b>JUMLAH PENDAPATAN</b>	<b>117.600.000,00</b>	<b>136.775.000,00</b>	<b>19.175.000,00</b>	<b>116,00</b>	
1 06 1.06.2.07.3.32.01.0000 00 0.00 00 5	BELANJA DAERAH	26.843.903.019,00	25.673.675.067,00	(1.170.227.952,00)	96,00	
1 06 1.06.2.07.3.32.01.0000	SOSIAL	21.100.585.564,00	19.969.549.528,00	(1.131.036.036,00)	95,00	
1 06 1.06.2.07.3.32.01.0000 01.	PROGRAM PENUNJANG URUSAN PEMERINTAHAN DAERAH KABUPATEN/KOTA	13.966.178.629,00	13.057.152.467,00	(909.026.162,00)	93,00	
1 06 1.06.2.07.3.32.01.0000 01. 2.01.	Perencanaan Penganggaran dan Evaluasi Kinerja Perangkat Daerah	140.232.670,00	139.903.750,00	(328.920,00)	100,00	
1 06 1.06.2.07.3.32.01.0000 01. 2.01. 01.	Penyusunan Dokumen Perencanaan Perangkat Daerah	11.367.150,00	11.361.250,00	(5.900,00)	100,00	
1 06 1.06.2.07.3.32.01.0000 01. 2.01. 01. 5 1	BELANJA OPERASI	11.367.150,00	11.361.250,00	(5.900,00)	100,00	
1 06 1.06.2.07.3.32.01.0000 01. 2.01. 01. 5 1 02	Belanja Barang dan Jasa	11.367.150,00	11.361.250,00	(5.900,00)	100,00	
1 06 1.06.2.07.3.32.01.0000 01. 2.01. 02.	Koordinasi dan Penyusunan Dokumen RKA-SKPD	3.410.000,00	3.384.000,00	(26.000,00)	99,00	
1 06 1.06.2.07.3.32.01.0000 01. 2.01. 02. 5 1	BELANJA OPERASI	3.410.000,00	3.384.000,00	(26.000,00)	99,00	
1 06 1.06.2.07.3.32.01.0000 01. 2.01. 02. 5 1 02	Belanja Barang dan Jasa	3.410.000,00	3.384.000,00	(26.000,00)	99,00	
1 06 1.06.2.07.3.32.01.0000 01. 2.01. 03.	Koordinasi dan Penyusunan Dokumen Perubahan RKA-SKPD	2.660.000,00	2.656.000,00	(4.000,00)	100,00	
1 06 1.06.2.07.3.32.01.0000 01. 2.01. 03. 5 1	BELANJA OPERASI	2.660.000,00	2.656.000,00	(4.000,00)	100,00	
1 06 1.06.2.07.3.32.01.0000 01. 2.01. 03. 5 1 02	Belanja Barang dan Jasa	2.660.000,00	2.656.000,00	(4.000,00)	100,00	
1 06 1.06.2.07.3.32.01.0000 01. 2.01. 04.	Koordinasi dan Penyusunan DPA-SKPD	3.338.720,00	3.338.500,00	(220,00)	100,00	
1 06 1.06.2.07.3.32.01.0000 01. 2.01. 04. 5 1	BELANJA OPERASI	3.338.720,00	3.338.500,00	(220,00)	100,00	
1 06 1.06.2.07.3.32.01.0000 01. 2.01. 04. 5 1 02	Belanja Barang dan Jasa	3.338.720,00	3.338.500,00	(220,00)	100,00	
1 06 1.06.2.07.3.32.01.0000 01. 2.01. 05.	Koordinasi dan Penyusunan Perubahan DPA-SKPD	2.928.720,00	2.928.000,00	(720,00)	100,00	
1 06 1.06.2.07.3.32.01.0000 01. 2.01. 05. 5 1	BELANJA OPERASI	2.928.720,00	2.928.000,00	(720,00)	100,00	
1 06 1.06.2.07.3.32.01.0000 01. 2.01. 05. 5 1 02	Belanja Barang dan Jasa	2.928.720,00	2.928.000,00	(720,00)	100,00	
1 06 1.06.2.07.3.32.01.0000 01. 2.01. 06.	Koordinasi dan Penyusunan Laporan Capaian Kinerja dan Ikhtisar Realisasi Kinerja SKPD	116.528.080,00	116.236.000,00	(292.080,00)	100,00	
1 06 1.06.2.07.3.32.01.0000 01. 2.01. 06. 5 1	BELANJA OPERASI	116.528.080,00	116.236.000,00	(292.080,00)	100,00	
1 06 1.06.2.07.3.32.01.0000 01. 2.01. 06. 5 1 02	Belanja Barang dan Jasa	116.528.080,00	116.236.000,00	(292.080,00)	100,00	
1 06 1.06.2.07.3.32.01.0000 01. 2.02.	Administrasi Keuangan Perangkat Daerah	11.156.268.000,00	10.278.817.348,00	(877.450.652,00)	92,00	
1 06 1.06.2.07.3.32.01.0000 01. 2.02. 01.	Penyediaan Gaji dan Tunjangan ASN	11.061.506.000,00	10.184.056.348,00	(877.449.652,00)	92,00	
1 06 1.06.2.07.3.32.01.0000 01. 2.02. 01. 5 1	BELANJA OPERASI	11.061.506.000,00	10.184.056.348,00	(877.449.652,00)	92,00	
1 06 1.06.2.07.3.32.01.0000 01. 2.02. 01. 5 1 01	Belanja Pegawai	11.061.506.000,00	10.184.056.348,00	(877.449.652,00)	92,00	
1 06 1.06.2.07.3.32.01.0000 01. 2.02. 04.	Koordinasi dan Pelaksanaan Akuntansi SKPD	94.762.000,00	94.761.000,00	(1.000,00)	100,00	
1 06 1.06.2.07.3.32.01.0000 01. 2.02. 04. 5 1	BELANJA OPERASI	94.762.000,00	94.761.000,00	(1.000,00)	100,00	
1 06 1.06.2.07.3.32.01.0000 01. 2.02. 04. 5 1 02	Belanja Barang dan Jasa	94.762.000,00	94.761.000,00	(1.000,00)	100,00	
1 06 1.06.2.07.3.32.01.0000 01. 2.03.	Administrasi Barang Milik Daerah pada Perangkat Daerah	8.405.000,00	8.402.825,00	(2.175,00)	100,00	

KODE REKENING	URAIAN	ANGGARAN SETELAH PERUBAHAN	REALISASI	BERTAMBAH/ (BERKURANG)		DASAR HUKUM
				Rp	%	
1	2	3	4	5	6	7
1 06 1.06.2.07.3.32.01.0000 01.2.03.01.	Penyusunan Perencanaan Kebutuhan Barang Milik Daerah SKPD	1.725.000,00	1.724.700,00	(300,00)	100,00	
1 06 1.06.2.07.3.32.01.0000 01.2.03.01.51	BELANJA OPERASI	1.725.000,00	1.724.700,00	(300,00)	100,00	
1 06 1.06.2.07.3.32.01.0000 01.2.03.01.5102	Belanja Barang dan Jasa	1.725.000,00	1.724.700,00	(300,00)	100,00	
1 06 1.06.2.07.3.32.01.0000 01.2.03.02.	Pengamanan Barang Milik Daerah SKPD	1.465.000,00	1.464.900,00	(100,00)	100,00	
1 06 1.06.2.07.3.32.01.0000 01.2.03.02.51	BELANJA OPERASI	1.465.000,00	1.464.900,00	(100,00)	100,00	
1 06 1.06.2.07.3.32.01.0000 01.2.03.02.5102	Belanja Barang dan Jasa	1.465.000,00	1.464.900,00	(100,00)	100,00	
1 06 1.06.2.07.3.32.01.0000 01.2.03.03.	Koordinasi dan Penilaian Barang Milik Daerah SKPD	1.325.000,00	1.324.000,00	(1.000,00)	100,00	
1 06 1.06.2.07.3.32.01.0000 01.2.03.03.51	BELANJA OPERASI	1.325.000,00	1.324.000,00	(1.000,00)	100,00	
1 06 1.06.2.07.3.32.01.0000 01.2.03.03.5102	Belanja Barang dan Jasa	1.325.000,00	1.324.000,00	(1.000,00)	100,00	
1 06 1.06.2.07.3.32.01.0000 01.2.03.05.	Rekonsiliasi dan Penyusunan Laporan Barang Milik Daerah pada SKPD	1.815.000,00	1.814.975,00	(25,00)	100,00	
1 06 1.06.2.07.3.32.01.0000 01.2.03.05.51	BELANJA OPERASI	1.815.000,00	1.814.975,00	(25,00)	100,00	
1 06 1.06.2.07.3.32.01.0000 01.2.03.05.5102	Belanja Barang dan Jasa	1.815.000,00	1.814.975,00	(25,00)	100,00	
1 06 1.06.2.07.3.32.01.0000 01.2.03.06.	Penatausahaan Barang Milik Daerah pada SKPD	1.205.000,00	1.204.250,00	(750,00)	100,00	
1 06 1.06.2.07.3.32.01.0000 01.2.03.06.51	BELANJA OPERASI	1.205.000,00	1.204.250,00	(750,00)	100,00	
1 06 1.06.2.07.3.32.01.0000 01.2.03.06.5102	Belanja Barang dan Jasa	1.205.000,00	1.204.250,00	(750,00)	100,00	
1 06 1.06.2.07.3.32.01.0000 01.2.03.07.	Pemanfaatan Barang Milik Daerah SKPD	870.000,00	870.000,00	-	100,00	
1 06 1.06.2.07.3.32.01.0000 01.2.03.07.51	BELANJA OPERASI	870.000,00	870.000,00	-	100,00	
1 06 1.06.2.07.3.32.01.0000 01.2.03.07.5102	Belanja Barang dan Jasa	870.000,00	870.000,00	-	100,00	
<b>1 06 1.06.2.07.3.32.01.0000 01.2.05.</b>	<b>Administrasi Kepegawaian Perangkat Daerah</b>	<b>3.180.000,00</b>	<b>3.179.000,00</b>	<b>(1.000,00)</b>	<b>100,00</b>	
1 06 1.06.2.07.3.32.01.0000 01.2.05.05.	Monitoring Evaluasi dan Penilaian Kinerja Pegawai	3.180.000,00	3.179.000,00	(1.000,00)	100,00	
1 06 1.06.2.07.3.32.01.0000 01.2.05.05.51	BELANJA OPERASI	3.180.000,00	3.179.000,00	(1.000,00)	100,00	
1 06 1.06.2.07.3.32.01.0000 01.2.05.05.5102	Belanja Barang dan Jasa	3.180.000,00	3.179.000,00	(1.000,00)	100,00	
<b>1 06 1.06.2.07.3.32.01.0000 01.2.06.</b>	<b>Administrasi Umum Perangkat Daerah</b>	<b>781.322.084,00</b>	<b>759.002.510,00</b>	<b>(22.319.574,00)</b>	<b>97,00</b>	
1 06 1.06.2.07.3.32.01.0000 01.2.06.01.	Penyediaan Komponen Instalasi Listrik/Penerangan Bangunan Kantor	12.347.880,00	12.347.880,00	-	100,00	
1 06 1.06.2.07.3.32.01.0000 01.2.06.01.51	BELANJA OPERASI	12.347.880,00	12.347.880,00	-	100,00	
1 06 1.06.2.07.3.32.01.0000 01.2.06.01.5102	Belanja Barang dan Jasa	12.347.880,00	12.347.880,00	-	100,00	
1 06 1.06.2.07.3.32.01.0000 01.2.06.02.	Penyediaan Peralatan dan Perlengkapan Kantor	142.054.504,00	139.016.440,00	(3.038.064,00)	98,00	
1 06 1.06.2.07.3.32.01.0000 01.2.06.02.51	BELANJA OPERASI	142.054.504,00	139.016.440,00	(3.038.064,00)	98,00	
1 06 1.06.2.07.3.32.01.0000 01.2.06.02.5102	Belanja Barang dan Jasa	142.054.504,00	139.016.440,00	(3.038.064,00)	98,00	
1 06 1.06.2.07.3.32.01.0000 01.2.06.03.	Penyediaan Peralatan Rumah Tangga	28.204.700,00	27.751.150,00	(453.550,00)	98,00	
1 06 1.06.2.07.3.32.01.0000 01.2.06.03.51	BELANJA OPERASI	28.204.700,00	27.751.150,00	(453.550,00)	98,00	
1 06 1.06.2.07.3.32.01.0000 01.2.06.03.5102	Belanja Barang dan Jasa	28.204.700,00	27.751.150,00	(453.550,00)	98,00	
1 06 1.06.2.07.3.32.01.0000 01.2.06.05.	Penyediaan Barang Cetak dan Penggandaan	27.354.000,00	27.354.000,00	-	100,00	
1 06 1.06.2.07.3.32.01.0000 01.2.06.05.51	BELANJA OPERASI	27.354.000,00	27.354.000,00	-	100,00	
1 06 1.06.2.07.3.32.01.0000 01.2.06.05.5102	Belanja Barang dan Jasa	27.354.000,00	27.354.000,00	-	100,00	
1 06 1.06.2.07.3.32.01.0000 01.2.06.06.	Penyediaan Bahan Bacaan dan Peraturan Perundang-undangan	5.580.000,00	5.580.000,00	-	100,00	
1 06 1.06.2.07.3.32.01.0000 01.2.06.06.51	BELANJA OPERASI	5.580.000,00	5.580.000,00	-	100,00	
1 06 1.06.2.07.3.32.01.0000 01.2.06.06.5102	Belanja Barang dan Jasa	5.580.000,00	5.580.000,00	-	100,00	
1 06 1.06.2.07.3.32.01.0000 01.2.06.09.	Penyelenggaraan Rapat Koordinasi dan Konsultasi SKPD	565.781.000,00	546.953.040,00	(18.827.960,00)	97,00	
1 06 1.06.2.07.3.32.01.0000 01.2.06.09.51	BELANJA OPERASI	565.781.000,00	546.953.040,00	(18.827.960,00)	97,00	
1 06 1.06.2.07.3.32.01.0000 01.2.06.09.5102	Belanja Barang dan Jasa	565.781.000,00	546.953.040,00	(18.827.960,00)	97,00	



KODE REKENING	URAIAN	ANGGARAN SETELAH PERUBAHAN	REALISASI	BERTAMBAH/ (BERKURANG)		DASAR HUKUM
				Rp	%	
1	2	3	4	5	6	7
<b>1 06 1.06.2.07.3.32.01.0000 01.2.07.</b>	<b>Pengadaan Barang Milik Daerah Penunjang Urusan Pemerintah Daerah</b>	<b>325.901.875,00</b>	<b>320.180.000,00</b>	<b>(5.721.875,00)</b>	<b>98,00</b>	
1 06 1.06.2.07.3.32.01.0000 01.2.07.05.	Pengadaan Mebel	68.200.000,00	68.095.000,00	(105.000,00)	100,00	
1 06 1.06.2.07.3.32.01.0000 01.2.07.05.5.2	BELANJA MODAL	68.200.000,00	68.095.000,00	(105.000,00)	100,00	
1 06 1.06.2.07.3.32.01.0000 01.2.07.05.5.2.02	Belanja Modal Peralatan dan Mesin	68.200.000,00	68.095.000,00	(105.000,00)	100,00	
1 06 1.06.2.07.3.32.01.0000 01.2.07.06.	Pengadaan Peralatan dan Mesin Lainnya	257.701.875,00	252.085.000,00	(5.616.875,00)	98,00	
1 06 1.06.2.07.3.32.01.0000 01.2.07.06.5.2	BELANJA MODAL	257.701.875,00	252.085.000,00	(5.616.875,00)	98,00	
1 06 1.06.2.07.3.32.01.0000 01.2.07.06.5.2.02	Belanja Modal Peralatan dan Mesin	257.701.875,00	252.085.000,00	(5.616.875,00)	98,00	
<b>1 06 1.06.2.07.3.32.01.0000 01.2.08.</b>	<b>Penyediaan Jasa Penunjang Urusan Pemerintahan Daerah</b>	<b>1.201.190.000,00</b>	<b>1.200.185.500,00</b>	<b>(1.004.500,00)</b>	<b>100,00</b>	
1 06 1.06.2.07.3.32.01.0000 01.2.08.01.	Penyediaan Jasa Surat Menyurat	5.300.000,00	5.295.500,00	(4.500,00)	100,00	
1 06 1.06.2.07.3.32.01.0000 01.2.08.01.5.1	BELANJA OPERASI	5.300.000,00	5.295.500,00	(4.500,00)	100,00	
1 06 1.06.2.07.3.32.01.0000 01.2.08.01.5.1.02	Belanja Barang dan Jasa	5.300.000,00	5.295.500,00	(4.500,00)	100,00	
1 06 1.06.2.07.3.32.01.0000 01.2.08.02.	Penyediaan Jasa Komunikasi Sumber Daya Air dan Listrik	4.740.000,00	4.740.000,00	-	100,00	
1 06 1.06.2.07.3.32.01.0000 01.2.08.02.5.1	BELANJA OPERASI	4.740.000,00	4.740.000,00	-	100,00	
1 06 1.06.2.07.3.32.01.0000 01.2.08.02.5.1.02	Belanja Barang dan Jasa	4.740.000,00	4.740.000,00	-	100,00	
1 06 1.06.2.07.3.32.01.0000 01.2.08.04.	Penyediaan Jasa Pelayanan Umum Kantor	1.191.150.000,00	1.190.150.000,00	(1.000.000,00)	100,00	
1 06 1.06.2.07.3.32.01.0000 01.2.08.04.5.1	BELANJA OPERASI	1.191.150.000,00	1.190.150.000,00	(1.000.000,00)	100,00	
1 06 1.06.2.07.3.32.01.0000 01.2.08.04.5.1.02	Belanja Barang dan Jasa	1.191.150.000,00	1.190.150.000,00	(1.000.000,00)	100,00	
<b>1 06 1.06.2.07.3.32.01.0000 01.2.09.</b>	<b>Pemeliharaan Barang Milik Daerah Penunjang Urusan Pemerintahan Daerah</b>	<b>349.679.000,00</b>	<b>347.481.534,00</b>	<b>(2.197.466,00)</b>	<b>99,00</b>	
1 06 1.06.2.07.3.32.01.0000 01.2.09.01.	Penyediaan Jasa Pemeliharaan Biaya Pemeliharaan dan Pajak Kendaraan Perorangan Dinas atau Kendaraan Dinas Jabatan	22.196.500,00	21.882.397,00	(314.103,00)	99,00	
1 06 1.06.2.07.3.32.01.0000 01.2.09.01.5.1	BELANJA OPERASI	22.196.500,00	21.882.397,00	(314.103,00)	99,00	
1 06 1.06.2.07.3.32.01.0000 01.2.09.01.5.1.02	Belanja Barang dan Jasa	22.196.500,00	21.882.397,00	(314.103,00)	99,00	
1 06 1.06.2.07.3.32.01.0000 01.2.09.02.	Penyediaan Jasa Pemeliharaan Biaya Pemeliharaan Pajak dan Perizinan Kendaraan Dinas Operasional atau Lapangan	188.503.500,00	186.916.937,00	(1.586.563,00)	99,00	
1 06 1.06.2.07.3.32.01.0000 01.2.09.02.5.1	BELANJA OPERASI	188.503.500,00	186.916.937,00	(1.586.563,00)	99,00	
1 06 1.06.2.07.3.32.01.0000 01.2.09.02.5.1.02	Belanja Barang dan Jasa	188.503.500,00	186.916.937,00	(1.586.563,00)	99,00	
1 06 1.06.2.07.3.32.01.0000 01.2.09.05.	Pemeliharaan Mebel	4.290.000,00	4.290.000,00	-	100,00	
1 06 1.06.2.07.3.32.01.0000 01.2.09.05.5.1	BELANJA OPERASI	4.290.000,00	4.290.000,00	-	100,00	
1 06 1.06.2.07.3.32.01.0000 01.2.09.05.5.1.02	Belanja Barang dan Jasa	4.290.000,00	4.290.000,00	-	100,00	
1 06 1.06.2.07.3.32.01.0000 01.2.09.06.	Pemeliharaan Peralatan dan Mesin Lainnya	35.550.000,00	35.253.200,00	(296.800,00)	99,00	
1 06 1.06.2.07.3.32.01.0000 01.2.09.06.5.1	BELANJA OPERASI	35.550.000,00	35.253.200,00	(296.800,00)	99,00	
1 06 1.06.2.07.3.32.01.0000 01.2.09.06.5.1.02	Belanja Barang dan Jasa	35.550.000,00	35.253.200,00	(296.800,00)	99,00	
1 06 1.06.2.07.3.32.01.0000 01.2.09.10.	Pemeliharaan/Rehabilitasi Sarana dan Prasarana Gedung Kantor atau Bangunan Lainnya	99.139.000,00	99.139.000,00	-	100,00	
1 06 1.06.2.07.3.32.01.0000 01.2.09.10.5.1	BELANJA OPERASI	99.139.000,00	99.139.000,00	-	100,00	
1 06 1.06.2.07.3.32.01.0000 01.2.09.10.5.1.02	Belanja Barang dan Jasa	99.139.000,00	99.139.000,00	-	100,00	
<b>1 06 1.06.2.07.3.32.01.0000 02.</b>	<b>PROGRAM PEMBERDAYAAN SOSIAL</b>	<b>594.687.600,00</b>	<b>593.517.562,00</b>	<b>(1.170.038,00)</b>	<b>100,00</b>	
<b>1 06 1.06.2.07.3.32.01.0000 02.2.03.</b>	<b>Pengembangan Potensi Sumber Kesejahteraan Sosial Daerah Kabupaten/Kota</b>	<b>594.687.600,00</b>	<b>593.517.562,00</b>	<b>(1.170.038,00)</b>	<b>100,00</b>	
1 06 1.06.2.07.3.32.01.0000 02.2.03.01.	Peningkatan Kemampuan Potensi Pekerja Sosial Masyarakat Kewenangan Kabupaten/Kota	55.723.000,00	55.723.000,00	-	100,00	
1 06 1.06.2.07.3.32.01.0000 02.2.03.01.5.1	BELANJA OPERASI	55.723.000,00	55.723.000,00	-	100,00	
1 06 1.06.2.07.3.32.01.0000 02.2.03.01.5.1.02	Belanja Barang dan Jasa	55.723.000,00	55.723.000,00	-	100,00	
1 06 1.06.2.07.3.32.01.0000 02.2.03.02.	Peningkatan Kemampuan Potensi Tenaga Kesejahteraan Sosial Kecamatan Kewenangan Kabupaten/Kota	177.520.600,00	177.520.600,00	-	100,00	

KODE REKENING	URAIAN	ANGGARAN SETELAH PERUBAHAN	REALISASI	BERTAMBAH/ (BERKURANG)		DASAR HUKUM
				Rp	%	
1	2	3	4	5	6	7
1 06 1.06.2.07.3.32.01.0000 02.2.03.02.51	BELANJA OPERASI	177.520.600,00	177.520.600,00	-	100,00	
1 06 1.06.2.07.3.32.01.0000 02.2.03.02.5102	Belanja Barang dan Jasa	177.520.600,00	177.520.600,00	-	100,00	
1 06 1.06.2.07.3.32.01.0000 02.2.03.03.	Peningkatan Kemampuan Potensi Sumber Kesejahteraan Sosial Keluarga Kewenangan Kabupaten/Kota	31.640.000,00	31.640.000,00	-	100,00	
1 06 1.06.2.07.3.32.01.0000 02.2.03.03.51	BELANJA OPERASI	31.640.000,00	31.640.000,00	-	100,00	
1 06 1.06.2.07.3.32.01.0000 02.2.03.03.5102	Belanja Barang dan Jasa	31.640.000,00	31.640.000,00	-	100,00	
1 06 1.06.2.07.3.32.01.0000 02.2.03.04.	Peningkatan Kemampuan Potensi Sumber Kesejahteraan Sosial Kelembagaan Masyarakat Kewenangan Kabupaten/Kota	329.804.000,00	328.633.962,00	(1.170.038,00)	100,00	
1 06 1.06.2.07.3.32.01.0000 02.2.03.04.51	BELANJA OPERASI	329.804.000,00	328.633.962,00	(1.170.038,00)	100,00	
1 06 1.06.2.07.3.32.01.0000 02.2.03.04.5102	Belanja Barang dan Jasa	329.804.000,00	328.633.962,00	(1.170.038,00)	100,00	
1 06 1.06.2.07.3.32.01.0000 04.	<b>PROGRAM REHABILITASI SOSIAL</b>	<b>4.308.940.835,00</b>	<b>4.103.782.199,00</b>	<b>(205.158.636,00)</b>	<b>95,00</b>	
1 06 1.06.2.07.3.32.01.0000 04.2.01.	<b>Rehabilitasi Sosial Dasar Penyandang Disabilitas Terlantar Anak Terlantar Lanjut Usia Terlantar serta Gelandangan Pengemis di Luar Panti Sosial</b>	<b>3.873.896.035,00</b>	<b>3.722.563.599,00</b>	<b>(151.332.436,00)</b>	<b>96,00</b>	
1 06 1.06.2.07.3.32.01.0000 04.2.01.01.	Penyediaan Permakanan	1.089.012.000,00	1.043.144.975,00	(45.867.025,00)	96,00	
1 06 1.06.2.07.3.32.01.0000 04.2.01.01.51	BELANJA OPERASI	1.089.012.000,00	1.043.144.975,00	(45.867.025,00)	96,00	
1 06 1.06.2.07.3.32.01.0000 04.2.01.01.5102	Belanja Barang dan Jasa	1.089.012.000,00	1.043.144.975,00	(45.867.025,00)	96,00	
1 06 1.06.2.07.3.32.01.0000 04.2.01.02.	Penyediaan Sandang	132.678.000,00	126.633.100,00	(6.044.900,00)	95,00	
1 06 1.06.2.07.3.32.01.0000 04.2.01.02.51	BELANJA OPERASI	132.678.000,00	126.633.100,00	(6.044.900,00)	95,00	
1 06 1.06.2.07.3.32.01.0000 04.2.01.02.5102	Belanja Barang dan Jasa	132.678.000,00	126.633.100,00	(6.044.900,00)	95,00	
1 06 1.06.2.07.3.32.01.0000 04.2.01.03.	Penyediaan Alat Bantu	3.975.000,00	3.975.000,00	-	100,00	
1 06 1.06.2.07.3.32.01.0000 04.2.01.03.51	BELANJA OPERASI	3.975.000,00	3.975.000,00	-	100,00	
1 06 1.06.2.07.3.32.01.0000 04.2.01.03.5102	Belanja Barang dan Jasa	3.975.000,00	3.975.000,00	-	100,00	
1 06 1.06.2.07.3.32.01.0000 04.2.01.04.	Pemberian Pelayanan Reunifikasi Keluarga	4.260.000,00	4.227.800,00	(32.200,00)	99,00	
1 06 1.06.2.07.3.32.01.0000 04.2.01.04.51	BELANJA OPERASI	4.260.000,00	4.227.800,00	(32.200,00)	99,00	
1 06 1.06.2.07.3.32.01.0000 04.2.01.04.5102	Belanja Barang dan Jasa	4.260.000,00	4.227.800,00	(32.200,00)	99,00	
1 06 1.06.2.07.3.32.01.0000 04.2.01.05.	Pemberian Bimbingan Fisik Mental Spiritual dan Sosial	1.938.756.035,00	1.857.146.224,00	(81.609.811,00)	96,00	
1 06 1.06.2.07.3.32.01.0000 04.2.01.05.51	BELANJA OPERASI	1.928.756.035,00	1.847.146.224,00	(81.609.811,00)	96,00	
1 06 1.06.2.07.3.32.01.0000 04.2.01.05.5102	Belanja Barang dan Jasa	1.057.156.035,00	1.053.146.224,00	(4.009.811,00)	100,00	
1 06 1.06.2.07.3.32.01.0000 04.2.01.05.5106	Belanja Bantuan Sosial	871.600.000,00	794.000.000,00	(77.600.000,00)	91,00	
1 06 1.06.2.07.3.32.01.0000 04.2.01.05.52	BELANJA MODAL	10.000.000,00	10.000.000,00	-	100,00	
1 06 1.06.2.07.3.32.01.0000 04.2.01.05.5202	Belanja Modal Peralatan dan Mesin	10.000.000,00	10.000.000,00	-	100,00	
1 06 1.06.2.07.3.32.01.0000 04.2.01.06.	Pemberian Bimbingan Sosial kepada Keluarga Penyandang Disabilitas Terlantar Anak Terlantar Lanjut Usia Terlantar serta Gelandangan Pengemis dan Masyarakat	355.058.000,00	355.006.000,00	(52.000,00)	100,00	
1 06 1.06.2.07.3.32.01.0000 04.2.01.06.51	BELANJA OPERASI	355.058.000,00	355.006.000,00	(52.000,00)	100,00	
1 06 1.06.2.07.3.32.01.0000 04.2.01.06.5102	Belanja Barang dan Jasa	355.058.000,00	355.006.000,00	(52.000,00)	100,00	
1 06 1.06.2.07.3.32.01.0000 04.2.01.07.	Fasilitasi Pembuatan Nomor Induk Kependudukan Akta Kelahiran Surat Nikah dan Kartu Identitas Anak	10.176.000,00	10.176.000,00	-	100,00	
1 06 1.06.2.07.3.32.01.0000 04.2.01.07.51	BELANJA OPERASI	10.176.000,00	10.176.000,00	-	100,00	
1 06 1.06.2.07.3.32.01.0000 04.2.01.07.5102	Belanja Barang dan Jasa	10.176.000,00	10.176.000,00	-	100,00	
1 06 1.06.2.07.3.32.01.0000 04.2.01.08.	Pemberian Akses ke Layanan Pendidikan dan Kesehatan Dasar	318.176.000,00	300.449.500,00	(17.726.500,00)	94,00	
1 06 1.06.2.07.3.32.01.0000 04.2.01.08.51	BELANJA OPERASI	318.176.000,00	300.449.500,00	(17.726.500,00)	94,00	
1 06 1.06.2.07.3.32.01.0000 04.2.01.08.5102	Belanja Barang dan Jasa	318.176.000,00	300.449.500,00	(17.726.500,00)	94,00	
1 06 1.06.2.07.3.32.01.0000 04.2.01.11.	Pemberian Pelayanan Penelusuran Keluarga	2.480.000,00	2.480.000,00	-	100,00	
1 06 1.06.2.07.3.32.01.0000 04.2.01.11.51	BELANJA OPERASI	2.480.000,00	2.480.000,00	-	100,00	

KODE REKENING	URAIAN	ANGGARAN SETELAH PERUBAHAN	REALISASI	BERTAMBAH/ (BERKURANG)		DASAR HUKUM
				Rp	%	
1	2	3	4	5	6	7
1 06 1.06.2.07.3.32.01.0000 04.2.01.11. 5 1 02	Belanja Barang dan Jasa	2.480.000,00	2.480.000,00	-	100,00	
1 06 1.06.2.07.3.32.01.0000 04.2.01.12.	Pemberian Layanan Rujukan	19.325.000,00	19.325.000,00	-	100,00	
1 06 1.06.2.07.3.32.01.0000 04.2.01.12. 5 1	BELANJA OPERASI	19.325.000,00	19.325.000,00	-	100,00	
1 06 1.06.2.07.3.32.01.0000 04.2.01.12. 5 1 02	Belanja Barang dan Jasa	19.325.000,00	19.325.000,00	-	100,00	
<b>1 06 1.06.2.07.3.32.01.0000 04.2.02.</b>	<b>Rehabilitasi Sosial Penyandang Masalah Kesejahteraan Sosial (PMKS) Lainnya Bukan Korban HIV/AIDS dan NAPZA di Luar Panti Sosial</b>	<b>435.044.800,00</b>	<b>381.218.600,00</b>	<b>(53.826.200,00)</b>	<b>88,00</b>	
1 06 1.06.2.07.3.32.01.0000 04.2.02.02.	Pemberian Layanan Kedaruratan	114.626.800,00	80.850.600,00	(33.776.200,00)	71,00	
1 06 1.06.2.07.3.32.01.0000 04.2.02.02. 5 1	BELANJA OPERASI	114.626.800,00	80.850.600,00	(33.776.200,00)	71,00	
1 06 1.06.2.07.3.32.01.0000 04.2.02.02. 5 1 02	Belanja Barang dan Jasa	114.626.800,00	80.850.600,00	(33.776.200,00)	71,00	
1 06 1.06.2.07.3.32.01.0000 04.2.02.07.	Pemberian Bimbingan Fisik Mental Spiritual dan Sosial	253.071.000,00	233.021.000,00	(20.050.000,00)	92,00	
1 06 1.06.2.07.3.32.01.0000 04.2.02.07. 5 1	BELANJA OPERASI	253.071.000,00	233.021.000,00	(20.050.000,00)	92,00	
1 06 1.06.2.07.3.32.01.0000 04.2.02.07. 5 1 02	Belanja Barang dan Jasa	253.071.000,00	233.021.000,00	(20.050.000,00)	92,00	
1 06 1.06.2.07.3.32.01.0000 04.2.02.10.	Pemberian Akses ke Layanan Pendidikan dan Kesehatan Dasar.	67.347.000,00	67.347.000,00	-	100,00	
1 06 1.06.2.07.3.32.01.0000 04.2.02.10. 5 1	BELANJA OPERASI	67.347.000,00	67.347.000,00	-	100,00	
1 06 1.06.2.07.3.32.01.0000 04.2.02.10. 5 1 02	Belanja Barang dan Jasa	67.347.000,00	67.347.000,00	-	100,00	
<b>1 06 1.06.2.07.3.32.01.0000 05.</b>	<b>PROGRAM PERLINDUNGAN DAN JAMINAN SOSIAL</b>	<b>1.764.550.000,00</b>	<b>1.758.835.000,00</b>	<b>(5.715.000,00)</b>	<b>100,00</b>	
<b>1 06 1.06.2.07.3.32.01.0000 05.2.02.</b>	<b>Pengelolaan Data Fakir Miskin Cakupan Daerah Kabupaten/Kota</b>	<b>1.764.550.000,00</b>	<b>1.758.835.000,00</b>	<b>(5.715.000,00)</b>	<b>100,00</b>	
1 06 1.06.2.07.3.32.01.0000 05.2.02.01.	Pendataan Fakir Miskin Cakupan Daerah Kabupaten/Kota	1.341.534.000,00	1.339.385.000,00	(2.149.000,00)	100,00	
1 06 1.06.2.07.3.32.01.0000 05.2.02.01. 5 1	BELANJA OPERASI	1.341.534.000,00	1.339.385.000,00	(2.149.000,00)	100,00	
1 06 1.06.2.07.3.32.01.0000 05.2.02.01. 5 1 02	Belanja Barang dan Jasa	1.341.534.000,00	1.339.385.000,00	(2.149.000,00)	100,00	
1 06 1.06.2.07.3.32.01.0000 05.2.02.03.	Fasilitasi Bantuan Sosial Kesejahteraan Keluarga	421.596.000,00	418.030.000,00	(3.566.000,00)	99,00	
1 06 1.06.2.07.3.32.01.0000 05.2.02.03. 5 1	BELANJA OPERASI	421.596.000,00	418.030.000,00	(3.566.000,00)	99,00	
1 06 1.06.2.07.3.32.01.0000 05.2.02.03. 5 1 02	Belanja Barang dan Jasa	421.596.000,00	418.030.000,00	(3.566.000,00)	99,00	
1 06 1.06.2.07.3.32.01.0000 05.2.02.04.	Fasilitasi Bantuan Pengembangan Ekonomi Masyarakat	1.420.000,00	1.420.000,00	-	100,00	
1 06 1.06.2.07.3.32.01.0000 05.2.02.04. 5 1	BELANJA OPERASI	1.420.000,00	1.420.000,00	-	100,00	
1 06 1.06.2.07.3.32.01.0000 05.2.02.04. 5 1 02	Belanja Barang dan Jasa	1.420.000,00	1.420.000,00	-	100,00	
<b>1 06 1.06.2.07.3.32.01.0000 06.</b>	<b>PROGRAM PENANGANAN BENCANA</b>	<b>466.228.500,00</b>	<b>456.262.300,00</b>	<b>(9.966.200,00)</b>	<b>98,00</b>	
<b>1 06 1.06.2.07.3.32.01.0000 06.2.01.</b>	<b>Perlindungan Sosial Korban Bencana Alam dan Sosial Kabupaten/Kota</b>	<b>68.060.000,00</b>	<b>62.673.800,00</b>	<b>(5.386.200,00)</b>	<b>92,00</b>	
1 06 1.06.2.07.3.32.01.0000 06.2.01.01.	Penyediaan Makanan	66.540.000,00	61.153.800,00	(5.386.200,00)	92,00	
1 06 1.06.2.07.3.32.01.0000 06.2.01.01. 5 1	BELANJA OPERASI	66.540.000,00	61.153.800,00	(5.386.200,00)	92,00	
1 06 1.06.2.07.3.32.01.0000 06.2.01.01. 5 1 02	Belanja Barang dan Jasa	66.540.000,00	61.153.800,00	(5.386.200,00)	92,00	
1 06 1.06.2.07.3.32.01.0000 06.2.01.04.	Penanganan Khusus bagi Kelompok Rentan	760.000,00	760.000,00	-	100,00	
1 06 1.06.2.07.3.32.01.0000 06.2.01.04. 5 1	BELANJA OPERASI	760.000,00	760.000,00	-	100,00	
1 06 1.06.2.07.3.32.01.0000 06.2.01.04. 5 1 02	Belanja Barang dan Jasa	760.000,00	760.000,00	-	100,00	
1 06 1.06.2.07.3.32.01.0000 06.2.01.05.	Pelayanan Dukungan Psikososial	760.000,00	760.000,00	-	100,00	
1 06 1.06.2.07.3.32.01.0000 06.2.01.05. 5 1	BELANJA OPERASI	760.000,00	760.000,00	-	100,00	
1 06 1.06.2.07.3.32.01.0000 06.2.01.05. 5 1 02	Belanja Barang dan Jasa	760.000,00	760.000,00	-	100,00	
<b>1 06 1.06.2.07.3.32.01.0000 06.2.02.</b>	<b>Penyelenggaraan Pemberdayaan Masyarakat terhadap Kesiapsiagaan Bencana Kabupaten/Kota</b>	<b>398.168.500,00</b>	<b>393.588.500,00</b>	<b>(4.580.000,00)</b>	<b>99,00</b>	
1 06 1.06.2.07.3.32.01.0000 06.2.02.01.	Koordinasi Sosialisasi dan Pelaksanaan Kampung Siaga Bencana	2.240.000,00	2.240.000,00	-	100,00	
1 06 1.06.2.07.3.32.01.0000 06.2.02.01. 5 1	BELANJA OPERASI	2.240.000,00	2.240.000,00	-	100,00	

KODE REKENING	URAIAN	ANGGARAN SETELAH PERUBAHAN	REALISASI	BERTAMBAH/ (BERKURANG)		DASAR HUKUM
				Rp	%	
1	2	3	4	5	6	7
1 06 1.06.2.07.3.32.01.0000 06.2.02.01.5102	Belanja Barang dan Jasa	2.240.000,00	2.240.000,00	-	100,00	
1 06 1.06.2.07.3.32.01.0000 06.2.02.02.	Koordinasi Sosialisasi dan Pelaksanaan Taruna Siaga Bencana	395.928.500,00	391.348.500,00	(4.580.000,00)	99,00	
1 06 1.06.2.07.3.32.01.0000 06.2.02.02.51	BELANJA OPERASI	395.928.500,00	391.348.500,00	(4.580.000,00)	99,00	
1 06 1.06.2.07.3.32.01.0000 06.2.02.02.5102	Belanja Barang dan Jasa	395.928.500,00	391.348.500,00	(4.580.000,00)	99,00	
<b>2 07 1.06.2.07.3.32.01.0000</b>	<b>TENAGA KERJA</b>	<b>5.516.205.280,00</b>	<b>5.489.048.064,00</b>	<b>(27.157.216,00)</b>	<b>100,00</b>	
2 07 1.06.2.07.3.32.01.0000 02.	PROGRAM PERENCANAAN TENAGA KERJA	258.093.250,00	257.563.250,00	(530.000,00)	100,00	
2 07 1.06.2.07.3.32.01.0000 02.2.01.	Penyusunan Rencana Tenaga Kerja (RTK)	258.093.250,00	257.563.250,00	(530.000,00)	100,00	
2 07 1.06.2.07.3.32.01.0000 02.2.01.01.	Penyusunan Rencana Tenaga Kerja Makro	258.093.250,00	257.563.250,00	(530.000,00)	100,00	
2 07 1.06.2.07.3.32.01.0000 02.2.01.01.51	BELANJA OPERASI	258.093.250,00	257.563.250,00	(530.000,00)	100,00	
2 07 1.06.2.07.3.32.01.0000 02.2.01.01.5102	Belanja Barang dan Jasa	258.093.250,00	257.563.250,00	(530.000,00)	100,00	
2 07 1.06.2.07.3.32.01.0000 03.	PROGRAM PELATIHAN KERJA DAN PRODUKTIVITAS TENAGA KERJA	1.999.030.500,00	1.998.512.350,00	(518.150,00)	100,00	
2 07 1.06.2.07.3.32.01.0000 03.2.01.	Pelaksanaan Pelatihan berdasarkan Unit Kompetensi	1.854.408.600,00	1.854.396.600,00	(12.000,00)	100,00	
2 07 1.06.2.07.3.32.01.0000 03.2.01.01.	Proses Pelaksanaan Pendidikan dan Pelatihan Keterampilan bagi Pencari Kerja berdasarkan Klaster Kompetensi	1.854.408.600,00	1.854.396.600,00	(12.000,00)	100,00	
2 07 1.06.2.07.3.32.01.0000 03.2.01.01.51	BELANJA OPERASI	1.854.408.600,00	1.854.396.600,00	(12.000,00)	100,00	
2 07 1.06.2.07.3.32.01.0000 03.2.01.01.5102	Belanja Barang dan Jasa	1.854.408.600,00	1.854.396.600,00	(12.000,00)	100,00	
2 07 1.06.2.07.3.32.01.0000 03.2.02.	Pembinaan Lembaga Pelatihan Kerja Swasta	125.693.000,00	125.675.000,00	(18.000,00)	100,00	
2 07 1.06.2.07.3.32.01.0000 03.2.02.01.	Pembinaan Lembaga Pelatihan Kerja Swasta	125.693.000,00	125.675.000,00	(18.000,00)	100,00	
2 07 1.06.2.07.3.32.01.0000 03.2.02.01.51	BELANJA OPERASI	125.693.000,00	125.675.000,00	(18.000,00)	100,00	
2 07 1.06.2.07.3.32.01.0000 03.2.02.01.5102	Belanja Barang dan Jasa	125.693.000,00	125.675.000,00	(18.000,00)	100,00	
2 07 1.06.2.07.3.32.01.0000 03.2.04.	Konsultansi Produktivitas pada Perusahaan Kecil	18.928.900,00	18.440.750,00	(488.150,00)	97,00	
2 07 1.06.2.07.3.32.01.0000 03.2.04.01.	Pelaksanaan Konsultansi Produktivitas kepada Perusahaan Kecil	18.928.900,00	18.440.750,00	(488.150,00)	97,00	
2 07 1.06.2.07.3.32.01.0000 03.2.04.01.51	BELANJA OPERASI	18.928.900,00	18.440.750,00	(488.150,00)	97,00	
2 07 1.06.2.07.3.32.01.0000 03.2.04.01.5102	Belanja Barang dan Jasa	18.928.900,00	18.440.750,00	(488.150,00)	97,00	
2 07 1.06.2.07.3.32.01.0000 04.	PROGRAM PENEMPATAN TENAGA KERJA	2.113.104.250,00	2.111.679.410,00	(1.424.840,00)	100,00	
2 07 1.06.2.07.3.32.01.0000 04.2.01.	Pelayanan Antarkerja di Daerah Kabupaten/Kota	1.917.160.500,00	1.916.800.660,00	(359.840,00)	100,00	
2 07 1.06.2.07.3.32.01.0000 04.2.01.03.	Penyuluhan dan Bimbingan Jabatan bagi Pencari Kerja	22.236.000,00	22.236.000,00	-	100,00	
2 07 1.06.2.07.3.32.01.0000 04.2.01.03.51	BELANJA OPERASI	22.236.000,00	22.236.000,00	-	100,00	
2 07 1.06.2.07.3.32.01.0000 04.2.01.03.5102	Belanja Barang dan Jasa	22.236.000,00	22.236.000,00	-	100,00	
2 07 1.06.2.07.3.32.01.0000 04.2.01.04.	Penyelenggaraan Unit Layanan Disabilitas Ketenagakerjaan	17.660.000,00	17.660.000,00	-	100,00	
2 07 1.06.2.07.3.32.01.0000 04.2.01.04.51	BELANJA OPERASI	17.660.000,00	17.660.000,00	-	100,00	
2 07 1.06.2.07.3.32.01.0000 04.2.01.04.5102	Belanja Barang dan Jasa	17.660.000,00	17.660.000,00	-	100,00	
2 07 1.06.2.07.3.32.01.0000 04.2.01.05.	Perluasan Kesempatan Kerja	1.877.264.500,00	1.876.904.660,00	(359.840,00)	100,00	
2 07 1.06.2.07.3.32.01.0000 04.2.01.05.51	BELANJA OPERASI	1.877.264.500,00	1.876.904.660,00	(359.840,00)	100,00	
2 07 1.06.2.07.3.32.01.0000 04.2.01.05.5102	Belanja Barang dan Jasa	1.877.264.500,00	1.876.904.660,00	(359.840,00)	100,00	
2 07 1.06.2.07.3.32.01.0000 04.2.03.	Pengelolaan Informasi Pasar Kerja	195.943.750,00	194.878.750,00	(1.065.000,00)	99,00	
2 07 1.06.2.07.3.32.01.0000 04.2.03.02.	Pelayanan dan Penyediaan Informasi Pasar Kerja Online	79.361.750,00	79.296.750,00	(65.000,00)	100,00	
2 07 1.06.2.07.3.32.01.0000 04.2.03.02.51	BELANJA OPERASI	79.361.750,00	79.296.750,00	(65.000,00)	100,00	
2 07 1.06.2.07.3.32.01.0000 04.2.03.02.5102	Belanja Barang dan Jasa	79.361.750,00	79.296.750,00	(65.000,00)	100,00	
2 07 1.06.2.07.3.32.01.0000 04.2.03.03.	Job Fair/Bursa Kerja	116.582.000,00	115.582.000,00	(1.000.000,00)	99,00	
2 07 1.06.2.07.3.32.01.0000 04.2.03.03.51	BELANJA OPERASI	116.582.000,00	115.582.000,00	(1.000.000,00)	99,00	

KODE REKENING	URAIAN	ANGGARAN SETELAH PERUBAHAN	REALISASI	BERTAMBAH/ (BERKURANG)		DASAR HUKUM
				Rp	%	
1	2	3	4	5	6	7
2 07 1.06.2.07.3.32.01.0000 04.2.03.03.5102	Belanja Barang dan Jasa	116.582.000,00	115.582.000,00	(1.000.000,00)	99,00	
<b>2 07 1.06.2.07.3.32.01.0000 05.</b>	<b>PROGRAM HUBUNGAN INDUSTRIAL</b>	<b>1.145.977.280,00</b>	<b>1.121.293.054,00</b>	<b>(24.684.226,00)</b>	<b>98,00</b>	
<b>2 07 1.06.2.07.3.32.01.0000 05.2.01.</b>	<b>Pengesahan Peraturan Perusahaan dan Pendaftaran Perjanjian Kerja Bersama untuk Perusahaan yang hanya Beroperasi dalam 1 (satu) Daerah Kabupaten/Kota</b>	<b>279.935.500,00</b>	<b>277.208.780,00</b>	<b>(2.726.720,00)</b>	<b>99,00</b>	
2 07 1.06.2.07.3.32.01.0000 05.2.01.01.	Pengesahan Peraturan Perusahaan bagi Perusahaan	18.296.000,00	18.272.000,00	(24.000,00)	100,00	
2 07 1.06.2.07.3.32.01.0000 05.2.01.01.51	BELANJA OPERASI	18.296.000,00	18.272.000,00	(24.000,00)	100,00	
2 07 1.06.2.07.3.32.01.0000 05.2.01.01.5102	Belanja Barang dan Jasa	18.296.000,00	18.272.000,00	(24.000,00)	100,00	
2 07 1.06.2.07.3.32.01.0000 05.2.01.02.	Pendaftaran Perjanjian Kerjasama bagi Perusahaan	14.022.250,00	14.015.250,00	(7.000,00)	100,00	
2 07 1.06.2.07.3.32.01.0000 05.2.01.02.51	BELANJA OPERASI	14.022.250,00	14.015.250,00	(7.000,00)	100,00	
2 07 1.06.2.07.3.32.01.0000 05.2.01.02.5102	Belanja Barang dan Jasa	14.022.250,00	14.015.250,00	(7.000,00)	100,00	
2 07 1.06.2.07.3.32.01.0000 05.2.01.03.	Penyelenggaraan Pendataan dan Informasi Sarana Hubungan Industrial dan Jaminan Sosial Tenaga Kerja serta Pengupahan	247.617.250,00	244.921.530,00	(2.695.720,00)	99,00	
2 07 1.06.2.07.3.32.01.0000 05.2.01.03.51	BELANJA OPERASI	247.617.250,00	244.921.530,00	(2.695.720,00)	99,00	
2 07 1.06.2.07.3.32.01.0000 05.2.01.03.5102	Belanja Barang dan Jasa	247.617.250,00	244.921.530,00	(2.695.720,00)	99,00	
<b>2 07 1.06.2.07.3.32.01.0000 05.2.02.</b>	<b>Pencegahan dan Penyelesaian Perselisihan Hubungan Industrial Mogok Kerja dan Penutupan Perusahaan di Daerah Kabupaten/Kota</b>	<b>866.041.780,00</b>	<b>844.084.274,00</b>	<b>(21.957.506,00)</b>	<b>97,00</b>	
2 07 1.06.2.07.3.32.01.0000 05.2.02.01.	Pencegahan Perselisihan Hubungan Industrial Mogok Kerja dan Penutupan Perusahaan yang Berakibat/Berdampak pada Kepentingan di 1 (satu) Daerah Kabupaten/Kota	193.934.700,00	193.381.450,00	(553.250,00)	100,00	
2 07 1.06.2.07.3.32.01.0000 05.2.02.01.51	BELANJA OPERASI	193.934.700,00	193.381.450,00	(553.250,00)	100,00	
2 07 1.06.2.07.3.32.01.0000 05.2.02.01.5102	Belanja Barang dan Jasa	193.934.700,00	193.381.450,00	(553.250,00)	100,00	
2 07 1.06.2.07.3.32.01.0000 05.2.02.02.	Penyelesaian Perselisihan Hubungan Industrial Mogok Kerja dan Penutupan Perusahaan yang Berakibat/Berdampak pada Kepentingan di 1 (satu) Daerah Kabupaten/Kota	22.253.000,00	22.169.000,00	(84.000,00)	100,00	
2 07 1.06.2.07.3.32.01.0000 05.2.02.02.51	BELANJA OPERASI	22.253.000,00	22.169.000,00	(84.000,00)	100,00	
2 07 1.06.2.07.3.32.01.0000 05.2.02.02.5102	Belanja Barang dan Jasa	22.253.000,00	22.169.000,00	(84.000,00)	100,00	
2 07 1.06.2.07.3.32.01.0000 05.2.02.03.	Penyelenggaraan Verifikasi dan Rekapitulasi Keanggotaan pada Organisasi Pengusaha Federasi dan Konfederasi Serikat Pekerja/Serikat Buruh serta Non Afiliasi	95.354.000,00	95.073.000,00	(281.000,00)	100,00	
2 07 1.06.2.07.3.32.01.0000 05.2.02.03.51	BELANJA OPERASI	95.354.000,00	95.073.000,00	(281.000,00)	100,00	
2 07 1.06.2.07.3.32.01.0000 05.2.02.03.5102	Belanja Barang dan Jasa	95.354.000,00	95.073.000,00	(281.000,00)	100,00	
2 07 1.06.2.07.3.32.01.0000 05.2.02.04.	Pelaksanaan Operasional Lembaga Kerjasama Tripartit Daerah Kabupaten/Kota	111.136.146,00	109.531.146,00	(1.605.000,00)	99,00	
2 07 1.06.2.07.3.32.01.0000 05.2.02.04.51	BELANJA OPERASI	111.136.146,00	109.531.146,00	(1.605.000,00)	99,00	
2 07 1.06.2.07.3.32.01.0000 05.2.02.04.5102	Belanja Barang dan Jasa	111.136.146,00	109.531.146,00	(1.605.000,00)	99,00	
2 07 1.06.2.07.3.32.01.0000 05.2.02.05.	Pengembangan Pelaksanaan Jaminan Sosial Tenaga Kerja dan Fasilitas Kesejahteraan Pekerja	443.363.934,00	423.929.678,00	(19.434.256,00)	96,00	
2 07 1.06.2.07.3.32.01.0000 05.2.02.05.51	BELANJA OPERASI	443.363.934,00	423.929.678,00	(19.434.256,00)	96,00	
2 07 1.06.2.07.3.32.01.0000 05.2.02.05.5102	Belanja Barang dan Jasa	179.363.934,00	170.729.678,00	(8.634.256,00)	95,00	
2 07 1.06.2.07.3.32.01.0000 05.2.02.05.5106	Belanja Bantuan Sosial	264.000.000,00	253.200.000,00	(10.800.000,00)	96,00	
<b>3 32 1.06.2.07.3.32.01.0000</b>	<b>TRANSMIGRASI</b>	<b>227.112.175,00</b>	<b>215.077.475,00</b>	<b>(12.034.700,00)</b>	<b>95,00</b>	
<b>3 32 1.06.2.07.3.32.01.0000 03.</b>	<b>PROGRAM PEMBANGUNAN KAWASAN TRANSMIGRASI</b>	<b>227.112.175,00</b>	<b>215.077.475,00</b>	<b>(12.034.700,00)</b>	<b>95,00</b>	
<b>3 32 1.06.2.07.3.32.01.0000 03.2.01.</b>	<b>Penataan Persebaran Penduduk yang Berasal dari 1 (satu) Daerah Kabupaten/Kota</b>	<b>227.112.175,00</b>	<b>215.077.475,00</b>	<b>(12.034.700,00)</b>	<b>95,00</b>	
3 32 1.06.2.07.3.32.01.0000 03.2.01.01.	Koordinasi dan Sinkronisasi Kerjasama Pembangunan Transmigrasi yang Berasal dari 1 (satu) Daerah Kabupaten/Kota	62.677.500,00	62.677.500,00	-	100,00	
3 32 1.06.2.07.3.32.01.0000 03.2.01.01.51	BELANJA OPERASI	62.677.500,00	62.677.500,00	-	100,00	
3 32 1.06.2.07.3.32.01.0000 03.2.01.01.5102	Belanja Barang dan Jasa	62.677.500,00	62.677.500,00	-	100,00	

KODE REKENING	URAIAN	ANGGARAN SETELAH PERUBAHAN	REALISASI	BERTAMBAH/ (BERKURANG)		DASAR HUKUM
				Rp	%	
1	2	3	4	5	6	7
3 32 1.06.2.07.3.32.01.0000 03.2.01.04.	Pemindahan dan Penempatan Transmigran yang berasal dari 1 (satu) Daerah Kabupaten/Kota	44.977.000,00	44.977.000,00	-	100,00	
3 32 1.06.2.07.3.32.01.0000 03.2.01.04.51	BELANJA OPERASI	44.977.000,00	44.977.000,00	-	100,00	
3 32 1.06.2.07.3.32.01.0000 03.2.01.04.5102	Belanja Barang dan Jasa	44.977.000,00	44.977.000,00	-	100,00	
3 32 1.06.2.07.3.32.01.0000 03.2.01.06.	Pelatihan Transmigrasi	42.969.675,00	42.194.175,00	(775.500,00)	98,00	
3 32 1.06.2.07.3.32.01.0000 03.2.01.06.51	BELANJA OPERASI	42.969.675,00	42.194.175,00	(775.500,00)	98,00	
3 32 1.06.2.07.3.32.01.0000 03.2.01.06.5102	Belanja Barang dan Jasa	42.969.675,00	42.194.175,00	(775.500,00)	98,00	
3 32 1.06.2.07.3.32.01.0000 03.2.01.07.	Penyesuaian Lingkungan Baru Transmigran di Kawasan Transmigrasi	76.488.000,00	65.228.800,00	(11.259.200,00)	85,00	
3 32 1.06.2.07.3.32.01.0000 03.2.01.07.51	BELANJA OPERASI	76.488.000,00	65.228.800,00	(11.259.200,00)	85,00	
3 32 1.06.2.07.3.32.01.0000 03.2.01.07.5102	Belanja Barang dan Jasa	76.488.000,00	65.228.800,00	(11.259.200,00)	85,00	
	<b>JUMLAH BELANJA</b>	<b>26.843.903.019,00</b>	<b>25.673.675.067,00</b>	<b>(1.170.227.952,00)</b>	<b>96,00</b>	
	<b>SURPLUS/(DEFISIT)</b>	<b>(26.726.303.019,00)</b>	<b>(25.536.900.067,00)</b>	<b>1.189.402.952,00</b>	<b>96,00</b>	

KODE REKENING	URAIAN	ANGGARAN SETELAH PERUBAHAN	REALISASI	BERTAMBAH/ (BERKURANG)		DASAR HUKUM
				Rp	%	
1	2	3	4	5	6	7
2 09 2.09.3.27.3.25.01.0000 00 0.00 00 4	PENDAPATAN DAERAH	553.828.500,00	565.159.100,00	11.330.600,00	102,00	
2 09 2.09.3.27.3.25.01.0000 00 0.00 00 4 1	PENDAPATAN ASLI DAERAH (PAD)	553.828.500,00	565.159.100,00	11.330.600,00	102,00	
2 09 2.09.3.27.3.25.01.0000 00 0.00 00 4 1 02	Retribusi Daerah	553.828.500,00	565.159.100,00	11.330.600,00	102,00	Berdasarkan 01., Peraturan Daerah Kota Yogyakarta Nomor 5 Tahun 2012 tentang Retribusi Jasa Umum (Lembaran Daerah Kota Yogyakarta Tahun 2012 Nomor 5) Berdasarkan 06., Peraturan Daerah Kota Yogyakarta Nomor 4 Tahun 2012 tentang Retribusi Jasa Usaha (Lembaran Daerah Kota Yogyakarta Tahun 2012 Nomor 4)
	<b>JUMLAH PENDAPATAN</b>	<b>553.828.500,00</b>	<b>565.159.100,00</b>	<b>11.330.600,00</b>	<b>102,00</b>	
2 09 2.09.3.27.3.25.01.0000 00 0.00 00 5	BELANJA DAERAH	19.025.282.374,00	18.346.658.404,00	(678.623.970,00)	96,00	
2 09 2.09.3.27.3.25.01.0000	PANGAN	14.501.915.781,00	13.865.639.696,00	(636.276.085,00)	96,00	
2 09 2.09.3.27.3.25.01.0000 01.	PROGRAM PENUNJANG URUSAN PEMERINTAHAN DAERAH KABUPATEN/KOTA	12.500.010.117,00	11.870.451.046,00	(629.559.071,00)	95,00	
2 09 2.09.3.27.3.25.01.0000 01. 2.01.	Perencanaan Penganggaran dan Evaluasi Kinerja Perangkat Daerah	18.652.500,00	18.607.000,00	(45.500,00)	100,00	
2 09 2.09.3.27.3.25.01.0000 01. 2.01. 01.	Penyusunan Dokumen Perencanaan Perangkat Daerah	5.812.500,00	5.799.950,00	(12.550,00)	100,00	
2 09 2.09.3.27.3.25.01.0000 01. 2.01. 01. 5 1	BELANJA OPERASI	5.812.500,00	5.799.950,00	(12.550,00)	100,00	
2 09 2.09.3.27.3.25.01.0000 01. 2.01. 01. 5 1 02	Belanja Barang dan Jasa	5.812.500,00	5.799.950,00	(12.550,00)	100,00	
2 09 2.09.3.27.3.25.01.0000 01. 2.01. 02.	Koordinasi dan Penyusunan Dokumen RKA-SKPD	680.000,00	672.500,00	(7.500,00)	99,00	
2 09 2.09.3.27.3.25.01.0000 01. 2.01. 02. 5 1	BELANJA OPERASI	680.000,00	672.500,00	(7.500,00)	99,00	
2 09 2.09.3.27.3.25.01.0000 01. 2.01. 02. 5 1 02	Belanja Barang dan Jasa	680.000,00	672.500,00	(7.500,00)	99,00	
2 09 2.09.3.27.3.25.01.0000 01. 2.01. 03.	Koordinasi dan Penyusunan Dokumen Perubahan RKA-SKPD	680.000,00	679.800,00	(200,00)	100,00	
2 09 2.09.3.27.3.25.01.0000 01. 2.01. 03. 5 1	BELANJA OPERASI	680.000,00	679.800,00	(200,00)	100,00	
2 09 2.09.3.27.3.25.01.0000 01. 2.01. 03. 5 1 02	Belanja Barang dan Jasa	680.000,00	679.800,00	(200,00)	100,00	
2 09 2.09.3.27.3.25.01.0000 01. 2.01. 04.	Koordinasi dan Penyusunan DPA-SKPD	680.000,00	672.000,00	(8.000,00)	99,00	
2 09 2.09.3.27.3.25.01.0000 01. 2.01. 04. 5 1	BELANJA OPERASI	680.000,00	672.000,00	(8.000,00)	99,00	
2 09 2.09.3.27.3.25.01.0000 01. 2.01. 04. 5 1 02	Belanja Barang dan Jasa	680.000,00	672.000,00	(8.000,00)	99,00	
2 09 2.09.3.27.3.25.01.0000 01. 2.01. 05.	Koordinasi dan Penyusunan Perubahan DPA-SKPD	680.000,00	675.000,00	(5.000,00)	99,00	
2 09 2.09.3.27.3.25.01.0000 01. 2.01. 05. 5 1	BELANJA OPERASI	680.000,00	675.000,00	(5.000,00)	99,00	
2 09 2.09.3.27.3.25.01.0000 01. 2.01. 05. 5 1 02	Belanja Barang dan Jasa	680.000,00	675.000,00	(5.000,00)	99,00	
2 09 2.09.3.27.3.25.01.0000 01. 2.01. 06.	Koordinasi dan Penyusunan Laporan Capaian Kinerja dan Ikhtisar Realisasi Kinerja SKPD	3.780.000,00	3.776.750,00	(3.250,00)	100,00	
2 09 2.09.3.27.3.25.01.0000 01. 2.01. 06. 5 1	BELANJA OPERASI	3.780.000,00	3.776.750,00	(3.250,00)	100,00	

KODE REKENING	URAIAN	ANGGARAN SETELAH PERUBAHAN	REALISASI	BERTAMBAH/ (BERKURANG)		DASAR HUKUM
				Rp	%	
1	2	3	4	5	6	7
2 09 2.09.3.27.3.25.01.0000 01.2.01.06.5102	Belanja Barang dan Jasa	3.780.000,00	3.776.750,00	(3.250,00)	100,00	
2 09 2.09.3.27.3.25.01.0000 01.2.01.07.	Evaluasi Kinerja Perangkat Daerah	6.340.000,00	6.331.000,00	(9.000,00)	100,00	
2 09 2.09.3.27.3.25.01.0000 01.2.01.07.51	BELANJA OPERASI	6.340.000,00	6.331.000,00	(9.000,00)	100,00	
2 09 2.09.3.27.3.25.01.0000 01.2.01.07.5102	Belanja Barang dan Jasa	6.340.000,00	6.331.000,00	(9.000,00)	100,00	
<b>2 09 2.09.3.27.3.25.01.0000 01.2.02.</b>	<b>Administrasi Keuangan Perangkat Daerah</b>	<b>9.884.033.925,00</b>	<b>9.272.988.869,00</b>	<b>(611.045.056,00)</b>	<b>94,00</b>	
2 09 2.09.3.27.3.25.01.0000 01.2.02.01.	Penyediaan Gaji dan Tunjangan ASN	9.839.399.425,00	9.228.389.269,00	(611.010.156,00)	94,00	
2 09 2.09.3.27.3.25.01.0000 01.2.02.01.51	BELANJA OPERASI	9.839.399.425,00	9.228.389.269,00	(611.010.156,00)	94,00	
2 09 2.09.3.27.3.25.01.0000 01.2.02.01.5101	Belanja Pegawai	9.839.399.425,00	9.228.389.269,00	(611.010.156,00)	94,00	
2 09 2.09.3.27.3.25.01.0000 01.2.02.03.	Pelaksanaan Penatausahaan dan Pengujian/Verifikasi Keuangan SKPD	39.072.000,00	39.072.000,00	-	100,00	
2 09 2.09.3.27.3.25.01.0000 01.2.02.03.51	BELANJA OPERASI	39.072.000,00	39.072.000,00	-	100,00	
2 09 2.09.3.27.3.25.01.0000 01.2.02.03.5102	Belanja Barang dan Jasa	39.072.000,00	39.072.000,00	-	100,00	
2 09 2.09.3.27.3.25.01.0000 01.2.02.04.	Koordinasi dan Pelaksanaan Akuntansi SKPD	725.000,00	724.500,00	(500,00)	100,00	
2 09 2.09.3.27.3.25.01.0000 01.2.02.04.51	BELANJA OPERASI	725.000,00	724.500,00	(500,00)	100,00	
2 09 2.09.3.27.3.25.01.0000 01.2.02.04.5102	Belanja Barang dan Jasa	725.000,00	724.500,00	(500,00)	100,00	
2 09 2.09.3.27.3.25.01.0000 01.2.02.05.	Koordinasi dan Penyusunan Laporan Keuangan Akhir Tahun SKPD	1.627.500,00	1.617.000,00	(10.500,00)	99,00	
2 09 2.09.3.27.3.25.01.0000 01.2.02.05.51	BELANJA OPERASI	1.627.500,00	1.617.000,00	(10.500,00)	99,00	
2 09 2.09.3.27.3.25.01.0000 01.2.02.05.5102	Belanja Barang dan Jasa	1.627.500,00	1.617.000,00	(10.500,00)	99,00	
2 09 2.09.3.27.3.25.01.0000 01.2.02.06.	Pengelolaan dan Penyiapan Bahan Tanggapan Pemeriksaan	650.000,00	645.000,00	(5.000,00)	99,00	
2 09 2.09.3.27.3.25.01.0000 01.2.02.06.51	BELANJA OPERASI	650.000,00	645.000,00	(5.000,00)	99,00	
2 09 2.09.3.27.3.25.01.0000 01.2.02.06.5102	Belanja Barang dan Jasa	650.000,00	645.000,00	(5.000,00)	99,00	
2 09 2.09.3.27.3.25.01.0000 01.2.02.07.	Koordinasi dan Penyusunan Laporan Keuangan Bulanan/Triwulanan/Semesteran SKPD	2.185.000,00	2.169.100,00	(15.900,00)	99,00	
2 09 2.09.3.27.3.25.01.0000 01.2.02.07.51	BELANJA OPERASI	2.185.000,00	2.169.100,00	(15.900,00)	99,00	
2 09 2.09.3.27.3.25.01.0000 01.2.02.07.5102	Belanja Barang dan Jasa	2.185.000,00	2.169.100,00	(15.900,00)	99,00	
2 09 2.09.3.27.3.25.01.0000 01.2.02.08.	Penyusunan Pelaporan dan Analisis Prognosis Realisasi Anggaran	375.000,00	372.000,00	(3.000,00)	99,00	
2 09 2.09.3.27.3.25.01.0000 01.2.02.08.51	BELANJA OPERASI	375.000,00	372.000,00	(3.000,00)	99,00	
2 09 2.09.3.27.3.25.01.0000 01.2.02.08.5102	Belanja Barang dan Jasa	375.000,00	372.000,00	(3.000,00)	99,00	
<b>2 09 2.09.3.27.3.25.01.0000 01.2.03.</b>	<b>Administrasi Barang Milik Daerah pada Perangkat Daerah</b>	<b>7.360.000,00</b>	<b>7.355.000,00</b>	<b>(5.000,00)</b>	<b>100,00</b>	
2 09 2.09.3.27.3.25.01.0000 01.2.03.01.	Penyusunan Perencanaan Kebutuhan Barang Milik Daerah SKPD	450.000,00	450.000,00	-	100,00	
2 09 2.09.3.27.3.25.01.0000 01.2.03.01.51	BELANJA OPERASI	450.000,00	450.000,00	-	100,00	
2 09 2.09.3.27.3.25.01.0000 01.2.03.01.5102	Belanja Barang dan Jasa	450.000,00	450.000,00	-	100,00	
2 09 2.09.3.27.3.25.01.0000 01.2.03.02.	Pengamanan Barang Milik Daerah SKPD	950.000,00	945.000,00	(5.000,00)	99,00	
2 09 2.09.3.27.3.25.01.0000 01.2.03.02.51	BELANJA OPERASI	950.000,00	945.000,00	(5.000,00)	99,00	
2 09 2.09.3.27.3.25.01.0000 01.2.03.02.5102	Belanja Barang dan Jasa	950.000,00	945.000,00	(5.000,00)	99,00	
2 09 2.09.3.27.3.25.01.0000 01.2.03.05.	Rekonsiliasi dan Penyusunan Laporan Barang Milik Daerah pada SKPD	3.740.000,00	3.740.000,00	-	100,00	
2 09 2.09.3.27.3.25.01.0000 01.2.03.05.51	BELANJA OPERASI	3.740.000,00	3.740.000,00	-	100,00	
2 09 2.09.3.27.3.25.01.0000 01.2.03.05.5102	Belanja Barang dan Jasa	3.740.000,00	3.740.000,00	-	100,00	
2 09 2.09.3.27.3.25.01.0000 01.2.03.06.	Penatausahaan Barang Milik Daerah pada SKPD	860.000,00	860.000,00	-	100,00	
2 09 2.09.3.27.3.25.01.0000 01.2.03.06.51	BELANJA OPERASI	860.000,00	860.000,00	-	100,00	
2 09 2.09.3.27.3.25.01.0000 01.2.03.06.5102	Belanja Barang dan Jasa	860.000,00	860.000,00	-	100,00	
2 09 2.09.3.27.3.25.01.0000 01.2.03.07.	Pemanfaatan Barang Milik Daerah SKPD	1.360.000,00	1.360.000,00	-	100,00	



KODE REKENING	URAIAN	ANGGARAN SETELAH PERUBAHAN	REALISASI	BERTAMBAH/ (BERKURANG)		DASAR HUKUM
				Rp	%	
1	2	3	4	5	6	7
2 09 2.09.3.27.3.25.01.0000 01.2.03.07.51	BELANJA OPERASI	1.360.000,00	1.360.000,00	-	100,00	
2 09 2.09.3.27.3.25.01.0000 01.2.03.07.5102	Belanja Barang dan Jasa	1.360.000,00	1.360.000,00	-	100,00	
<b>2 09 2.09.3.27.3.25.01.0000 01.2.05.</b>	<b>Administrasi Kepegawaian Perangkat Daerah</b>	<b>1.600.000,00</b>	<b>1.593.000,00</b>	<b>(7.000,00)</b>	<b>100,00</b>	
2 09 2.09.3.27.3.25.01.0000 01.2.05.05.	Monitoring Evaluasi dan Penilaian Kinerja Pegawai	1.600.000,00	1.593.000,00	(7.000,00)	100,00	
2 09 2.09.3.27.3.25.01.0000 01.2.05.05.51	BELANJA OPERASI	1.600.000,00	1.593.000,00	(7.000,00)	100,00	
2 09 2.09.3.27.3.25.01.0000 01.2.05.05.5102	Belanja Barang dan Jasa	1.600.000,00	1.593.000,00	(7.000,00)	100,00	
<b>2 09 2.09.3.27.3.25.01.0000 01.2.06.</b>	<b>Administrasi Umum Perangkat Daerah</b>	<b>224.174.192,00</b>	<b>222.779.181,00</b>	<b>(1.395.011,00)</b>	<b>99,00</b>	
2 09 2.09.3.27.3.25.01.0000 01.2.06.01.	Penyediaan Komponen Instalasi Listrik/Penerangan Bangunan Kantor	23.193.650,00	23.181.650,00	(12.000,00)	100,00	
2 09 2.09.3.27.3.25.01.0000 01.2.06.01.51	BELANJA OPERASI	23.193.650,00	23.181.650,00	(12.000,00)	100,00	
2 09 2.09.3.27.3.25.01.0000 01.2.06.01.5102	Belanja Barang dan Jasa	23.193.650,00	23.181.650,00	(12.000,00)	100,00	
2 09 2.09.3.27.3.25.01.0000 01.2.06.02.	Penyediaan Peralatan dan Perlengkapan Kantor	54.930.292,00	54.630.100,00	(300.192,00)	99,00	
2 09 2.09.3.27.3.25.01.0000 01.2.06.02.51	BELANJA OPERASI	54.930.292,00	54.630.100,00	(300.192,00)	99,00	
2 09 2.09.3.27.3.25.01.0000 01.2.06.02.5102	Belanja Barang dan Jasa	54.930.292,00	54.630.100,00	(300.192,00)	99,00	
2 09 2.09.3.27.3.25.01.0000 01.2.06.03.	Penyediaan Peralatan Rumah Tangga	22.372.750,00	21.839.000,00	(533.750,00)	98,00	
2 09 2.09.3.27.3.25.01.0000 01.2.06.03.51	BELANJA OPERASI	22.372.750,00	21.839.000,00	(533.750,00)	98,00	
2 09 2.09.3.27.3.25.01.0000 01.2.06.03.5102	Belanja Barang dan Jasa	22.372.750,00	21.839.000,00	(533.750,00)	98,00	
2 09 2.09.3.27.3.25.01.0000 01.2.06.05.	Penyediaan Barang Cetak dan Penggandaan	11.647.500,00	11.646.500,00	(1.000,00)	100,00	
2 09 2.09.3.27.3.25.01.0000 01.2.06.05.51	BELANJA OPERASI	11.647.500,00	11.646.500,00	(1.000,00)	100,00	
2 09 2.09.3.27.3.25.01.0000 01.2.06.05.5102	Belanja Barang dan Jasa	11.647.500,00	11.646.500,00	(1.000,00)	100,00	
2 09 2.09.3.27.3.25.01.0000 01.2.06.06.	Penyediaan Bahan Bacaan dan Peraturan Perundang-undangan	2.160.000,00	1.680.000,00	(480.000,00)	78,00	
2 09 2.09.3.27.3.25.01.0000 01.2.06.06.51	BELANJA OPERASI	2.160.000,00	1.680.000,00	(480.000,00)	78,00	
2 09 2.09.3.27.3.25.01.0000 01.2.06.06.5102	Belanja Barang dan Jasa	2.160.000,00	1.680.000,00	(480.000,00)	78,00	
2 09 2.09.3.27.3.25.01.0000 01.2.06.09.	Penyelenggaraan Rapat Koordinasi dan Konsultasi SKPD	109.870.000,00	109.801.931,00	(68.069,00)	100,00	
2 09 2.09.3.27.3.25.01.0000 01.2.06.09.51	BELANJA OPERASI	109.870.000,00	109.801.931,00	(68.069,00)	100,00	
2 09 2.09.3.27.3.25.01.0000 01.2.06.09.5102	Belanja Barang dan Jasa	109.870.000,00	109.801.931,00	(68.069,00)	100,00	
<b>2 09 2.09.3.27.3.25.01.0000 01.2.07.</b>	<b>Pengadaan Barang Milik Daerah Penunjang Urusan Pemerintah Daerah</b>	<b>62.330.300,00</b>	<b>59.890.300,00</b>	<b>(2.440.000,00)</b>	<b>96,00</b>	
2 09 2.09.3.27.3.25.01.0000 01.2.07.05.	Pengadaan Mebel	18.200.000,00	15.760.000,00	(2.440.000,00)	87,00	
2 09 2.09.3.27.3.25.01.0000 01.2.07.05.52	BELANJA MODAL	18.200.000,00	15.760.000,00	(2.440.000,00)	87,00	
2 09 2.09.3.27.3.25.01.0000 01.2.07.05.5202	Belanja Modal Peralatan dan Mesin	18.200.000,00	15.760.000,00	(2.440.000,00)	87,00	
2 09 2.09.3.27.3.25.01.0000 01.2.07.06.	Pengadaan Peralatan dan Mesin Lainnya	44.130.300,00	44.130.300,00	-	100,00	
2 09 2.09.3.27.3.25.01.0000 01.2.07.06.52	BELANJA MODAL	44.130.300,00	44.130.300,00	-	100,00	
2 09 2.09.3.27.3.25.01.0000 01.2.07.06.5202	Belanja Modal Peralatan dan Mesin	44.130.300,00	44.130.300,00	-	100,00	
<b>2 09 2.09.3.27.3.25.01.0000 01.2.08.</b>	<b>Penyediaan Jasa Penunjang Urusan Pemerintahan Daerah</b>	<b>1.607.199.200,00</b>	<b>1.601.749.746,00</b>	<b>(5.449.454,00)</b>	<b>100,00</b>	
2 09 2.09.3.27.3.25.01.0000 01.2.08.02.	Penyediaan Jasa Komunikasi/Sumber Daya Air dan Listrik	6.600.000,00	2.850.162,00	(3.749.838,00)	43,00	
2 09 2.09.3.27.3.25.01.0000 01.2.08.02.51	BELANJA OPERASI	6.600.000,00	2.850.162,00	(3.749.838,00)	43,00	
2 09 2.09.3.27.3.25.01.0000 01.2.08.02.5102	Belanja Barang dan Jasa	6.600.000,00	2.850.162,00	(3.749.838,00)	43,00	
2 09 2.09.3.27.3.25.01.0000 01.2.08.04.	Penyediaan Jasa Pelayanan Umum Kantor	1.600.599.200,00	1.598.899.584,00	(1.699.616,00)	100,00	
2 09 2.09.3.27.3.25.01.0000 01.2.08.04.51	BELANJA OPERASI	1.600.599.200,00	1.598.899.584,00	(1.699.616,00)	100,00	
2 09 2.09.3.27.3.25.01.0000 01.2.08.04.5102	Belanja Barang dan Jasa	1.600.599.200,00	1.598.899.584,00	(1.699.616,00)	100,00	
<b>2 09 2.09.3.27.3.25.01.0000 01.2.09.</b>	<b>Pemeliharaan Barang Milik Daerah Penunjang Urusan Pemerintahan Daerah</b>	<b>694.660.000,00</b>	<b>685.487.950,00</b>	<b>(9.172.050,00)</b>	<b>99,00</b>	

KODE REKENING	URAIAN	ANGGARAN SETELAH PERUBAHAN	REALISASI	BERTAMBAH/ (BERKURANG)		DASAR HUKUM
				Rp	%	
1	2	3	4	5	6	7
2 09 2.09.3.27.3.25.01.0000 01.2.09.01.	Penyediaan Jasa Pemeliharaan Biaya Pemeliharaan dan Pajak Kendaraan Perorangan Dinas atau Kendaraan Dinas Jabatan	28.050.000,00	27.879.200,00	(170.800,00)	99,00	
2 09 2.09.3.27.3.25.01.0000 01.2.09.01.51	BELANJA OPERASI	28.050.000,00	27.879.200,00	(170.800,00)	99,00	
2 09 2.09.3.27.3.25.01.0000 01.2.09.01.5102	Belanja Barang dan Jasa	28.050.000,00	27.879.200,00	(170.800,00)	99,00	
2 09 2.09.3.27.3.25.01.0000 01.2.09.02.	Penyediaan Jasa Pemeliharaan Biaya Pemeliharaan Pajak dan Perizinan Kendaraan Dinas Operasional atau Lapangan	247.840.000,00	242.543.100,00	(5.296.900,00)	98,00	
2 09 2.09.3.27.3.25.01.0000 01.2.09.02.51	BELANJA OPERASI	247.840.000,00	242.543.100,00	(5.296.900,00)	98,00	
2 09 2.09.3.27.3.25.01.0000 01.2.09.02.5102	Belanja Barang dan Jasa	247.840.000,00	242.543.100,00	(5.296.900,00)	98,00	
2 09 2.09.3.27.3.25.01.0000 01.2.09.06.	Pemeliharaan Peralatan dan Mesin Lainnya	53.770.000,00	52.650.650,00	(1.119.350,00)	98,00	
2 09 2.09.3.27.3.25.01.0000 01.2.09.06.51	BELANJA OPERASI	53.770.000,00	52.650.650,00	(1.119.350,00)	98,00	
2 09 2.09.3.27.3.25.01.0000 01.2.09.06.5102	Belanja Barang dan Jasa	53.770.000,00	52.650.650,00	(1.119.350,00)	98,00	
2 09 2.09.3.27.3.25.01.0000 01.2.09.09.	Pemeliharaan/Rehabilitasi Gedung Kantor dan Bangunan Lainnya	365.000.000,00	362.415.000,00	(2.585.000,00)	99,00	
2 09 2.09.3.27.3.25.01.0000 01.2.09.09.51	BELANJA OPERASI	290.000.000,00	288.045.000,00	(1.955.000,00)	99,00	
2 09 2.09.3.27.3.25.01.0000 01.2.09.09.5102	Belanja Barang dan Jasa	290.000.000,00	288.045.000,00	(1.955.000,00)	99,00	
2 09 2.09.3.27.3.25.01.0000 01.2.09.09.52	BELANJA MODAL	75.000.000,00	74.370.000,00	(630.000,00)	99,00	
2 09 2.09.3.27.3.25.01.0000 01.2.09.09.5203	Belanja Modal Gedung dan Bangunan	75.000.000,00	74.370.000,00	(630.000,00)	99,00	
<b>2 09 2.09.3.27.3.25.01.0000 02.</b>	<b>PROGRAM PENGELOLAAN SUMBER DAYA EKONOMI UNTUK KEDAULATAN DAN KEMANDIRIAN PANGAN</b>	<b>609.642.000,00</b>	<b>607.832.000,00</b>	<b>(1.810.000,00)</b>	<b>100,00</b>	
<b>2 09 2.09.3.27.3.25.01.0000 02.2.01.</b>	<b>Penyediaan Infrastruktur dan Seluruh Pendukung Kemandirian Pangan sesuai Kewenangan Daerah Kabupaten/Kota</b>	<b>609.642.000,00</b>	<b>607.832.000,00</b>	<b>(1.810.000,00)</b>	<b>100,00</b>	
2 09 2.09.3.27.3.25.01.0000 02.2.01.03.	Penyediaan Infrastruktur Pendukung Kemandirian Pangan Lainnya	609.642.000,00	607.832.000,00	(1.810.000,00)	100,00	
2 09 2.09.3.27.3.25.01.0000 02.2.01.03.51	BELANJA OPERASI	609.642.000,00	607.832.000,00	(1.810.000,00)	100,00	
2 09 2.09.3.27.3.25.01.0000 02.2.01.03.5102	Belanja Barang dan Jasa	609.642.000,00	607.832.000,00	(1.810.000,00)	100,00	
<b>2 09 2.09.3.27.3.25.01.0000 03.</b>	<b>PROGRAM PENINGKATAN DIVERSIFIKASI DAN KETAHANAN PANGAN MASYARAKAT</b>	<b>1.045.825.108,00</b>	<b>1.044.646.150,00</b>	<b>(1.178.958,00)</b>	<b>100,00</b>	
<b>2 09 2.09.3.27.3.25.01.0000 03.2.01.</b>	<b>Penyediaan dan Penyaluran Pangan Pokok atau Pangan Lainnya sesuai dengan Kebutuhan Daerah Kabupaten/Kota dalam rangka Stabilisasi Pasokan dan Harga Pangan</b>	<b>574.063.108,00</b>	<b>573.531.500,00</b>	<b>(531.608,00)</b>	<b>100,00</b>	
2 09 2.09.3.27.3.25.01.0000 03.2.01.01.	Penyediaan Informasi Harga Pangan dan Neraca Bahan Makanan	109.126.824,00	109.112.000,00	(14.824,00)	100,00	
2 09 2.09.3.27.3.25.01.0000 03.2.01.01.51	BELANJA OPERASI	109.126.824,00	109.112.000,00	(14.824,00)	100,00	
2 09 2.09.3.27.3.25.01.0000 03.2.01.01.5102	Belanja Barang dan Jasa	109.126.824,00	109.112.000,00	(14.824,00)	100,00	
2 09 2.09.3.27.3.25.01.0000 03.2.01.02.	Penyediaan Pangan Berbasis Sumber Daya Lokal	454.733.820,00	454.227.500,00	(506.320,00)	100,00	
2 09 2.09.3.27.3.25.01.0000 03.2.01.02.51	BELANJA OPERASI	454.733.820,00	454.227.500,00	(506.320,00)	100,00	
2 09 2.09.3.27.3.25.01.0000 03.2.01.02.5102	Belanja Barang dan Jasa	454.733.820,00	454.227.500,00	(506.320,00)	100,00	
2 09 2.09.3.27.3.25.01.0000 03.2.01.04.	Pemantauan Stok Pasokan dan Harga Pangan	10.202.464,00	10.192.000,00	(10.464,00)	100,00	
2 09 2.09.3.27.3.25.01.0000 03.2.01.04.51	BELANJA OPERASI	10.202.464,00	10.192.000,00	(10.464,00)	100,00	
2 09 2.09.3.27.3.25.01.0000 03.2.01.04.5102	Belanja Barang dan Jasa	10.202.464,00	10.192.000,00	(10.464,00)	100,00	
<b>2 09 2.09.3.27.3.25.01.0000 03.2.02.</b>	<b>Pengelolaan dan Keseimbangan Cadangan Pangan Kabupaten/Kota</b>	<b>263.560.000,00</b>	<b>263.056.000,00</b>	<b>(504.000,00)</b>	<b>100,00</b>	
2 09 2.09.3.27.3.25.01.0000 03.2.02.01.	Koordinasi dan Sinkronisasi Pengendalian Cadangan Pangan Kabupaten/Kota	71.410.000,00	70.906.000,00	(504.000,00)	99,00	
2 09 2.09.3.27.3.25.01.0000 03.2.02.01.51	BELANJA OPERASI	71.410.000,00	70.906.000,00	(504.000,00)	99,00	
2 09 2.09.3.27.3.25.01.0000 03.2.02.01.5102	Belanja Barang dan Jasa	71.410.000,00	70.906.000,00	(504.000,00)	99,00	
2 09 2.09.3.27.3.25.01.0000 03.2.02.03.	Pengadaan Cadangan Pangan Pemerintah Kabupaten/Kota	192.150.000,00	192.150.000,00	-	100,00	
2 09 2.09.3.27.3.25.01.0000 03.2.02.03.51	BELANJA OPERASI	192.150.000,00	192.150.000,00	-	100,00	

KODE REKENING	URAIAN	ANGGARAN SETELAH PERUBAHAN	REALISASI	BERTAMBAH/ (BERKURANG)		DASAR HUKUM
				Rp	%	
1	2	3	4	5	6	7
2 09 2.09.3.27.3.25.01.0000 03.2.02.03.5102	Belanja Barang dan Jasa	192.150.000,00	192.150.000,00	-	100,00	
<b>2 09 2.09.3.27.3.25.01.0000 03.2.04.</b>	<b>Pelaksanaan Pencapaian Target Konsumsi Pangan Per kapita/Tahun sesuai dengan Angka Kecukupan Gizi</b>	<b>208.202.000,00</b>	<b>208.058.650,00</b>	<b>(143.350,00)</b>	<b>100,00</b>	
2 09 2.09.3.27.3.25.01.0000 03.2.04.01.	Penyusunan dan Penetapan Target Konsumsi Pangan per Kapita per Tahun	60.730.000,00	60.586.650,00	(143.350,00)	100,00	
2 09 2.09.3.27.3.25.01.0000 03.2.04.01.51	BELANJA OPERASI	60.730.000,00	60.586.650,00	(143.350,00)	100,00	
2 09 2.09.3.27.3.25.01.0000 03.2.04.01.5102	Belanja Barang dan Jasa	60.730.000,00	60.586.650,00	(143.350,00)	100,00	
2 09 2.09.3.27.3.25.01.0000 03.2.04.02.	Pemberdayaan Masyarakat dalam Penganekaragaman Konsumsi Pangan Berbasis Sumber Daya Lokal	147.472.000,00	147.472.000,00	-	100,00	
2 09 2.09.3.27.3.25.01.0000 03.2.04.02.51	BELANJA OPERASI	147.472.000,00	147.472.000,00	-	100,00	
2 09 2.09.3.27.3.25.01.0000 03.2.04.02.5102	Belanja Barang dan Jasa	147.472.000,00	147.472.000,00	-	100,00	
<b>2 09 2.09.3.27.3.25.01.0000 04.</b>	<b>PROGRAM PENANGANAN KERAWANAN PANGAN</b>	<b>94.691.336,00</b>	<b>94.475.500,00</b>	<b>(215.836,00)</b>	<b>100,00</b>	
<b>2 09 2.09.3.27.3.25.01.0000 04.2.01.</b>	<b>Penyusunan Peta Kerentanan dan Ketahanan Pangan Kecamatan</b>	<b>94.691.336,00</b>	<b>94.475.500,00</b>	<b>(215.836,00)</b>	<b>100,00</b>	
2 09 2.09.3.27.3.25.01.0000 04.2.01.01.	Penyusunan Pemutakhiran dan Analisis Peta Ketahanan dan Kerentanan Pangan	94.691.336,00	94.475.500,00	(215.836,00)	100,00	
2 09 2.09.3.27.3.25.01.0000 04.2.01.01.51	BELANJA OPERASI	94.691.336,00	94.475.500,00	(215.836,00)	100,00	
2 09 2.09.3.27.3.25.01.0000 04.2.01.01.5102	Belanja Barang dan Jasa	94.691.336,00	94.475.500,00	(215.836,00)	100,00	
<b>2 09 2.09.3.27.3.25.01.0000 05.</b>	<b>PROGRAM PENGAWASAN KEAMANAN PANGAN</b>	<b>251.747.220,00</b>	<b>248.235.000,00</b>	<b>(3.512.220,00)</b>	<b>99,00</b>	
<b>2 09 2.09.3.27.3.25.01.0000 05.2.01.</b>	<b>Pelaksanaan Pengawasan Keamanan Pangan Segar Daerah Kabupaten/Kota</b>	<b>251.747.220,00</b>	<b>248.235.000,00</b>	<b>(3.512.220,00)</b>	<b>99,00</b>	
2 09 2.09.3.27.3.25.01.0000 05.2.01.01.	Penguatan Kelembagaan Keamanan Pangan Segar Daerah Kabupaten/Kota	93.442.290,00	91.509.100,00	(1.933.190,00)	98,00	
2 09 2.09.3.27.3.25.01.0000 05.2.01.01.51	BELANJA OPERASI	93.442.290,00	91.509.100,00	(1.933.190,00)	98,00	
2 09 2.09.3.27.3.25.01.0000 05.2.01.01.5102	Belanja Barang dan Jasa	93.442.290,00	91.509.100,00	(1.933.190,00)	98,00	
2 09 2.09.3.27.3.25.01.0000 05.2.01.03.	Registrasi Keamanan Pangan Segar Asal Tumbuhan Daerah Kabupaten/Kota	23.222.930,00	22.991.300,00	(231.630,00)	99,00	
2 09 2.09.3.27.3.25.01.0000 05.2.01.03.51	BELANJA OPERASI	23.222.930,00	22.991.300,00	(231.630,00)	99,00	
2 09 2.09.3.27.3.25.01.0000 05.2.01.03.5102	Belanja Barang dan Jasa	23.222.930,00	22.991.300,00	(231.630,00)	99,00	
2 09 2.09.3.27.3.25.01.0000 05.2.01.05.	Penyediaan Sarana dan Prasarana Pengujian Mutu dan Keamanan Pangan Segar Asal Tumbuhan Daerah Kabupaten/Kota	135.082.000,00	133.734.600,00	(1.347.400,00)	99,00	
2 09 2.09.3.27.3.25.01.0000 05.2.01.05.51	BELANJA OPERASI	124.632.000,00	123.794.400,00	(837.600,00)	99,00	
2 09 2.09.3.27.3.25.01.0000 05.2.01.05.5102	Belanja Barang dan Jasa	124.632.000,00	123.794.400,00	(837.600,00)	99,00	
2 09 2.09.3.27.3.25.01.0000 05.2.01.05.52	BELANJA MODAL	10.450.000,00	9.940.200,00	(509.800,00)	95,00	
2 09 2.09.3.27.3.25.01.0000 05.2.01.05.5202	Belanja Modal Peralatan dan Mesin	10.450.000,00	9.940.200,00	(509.800,00)	95,00	
<b>3 25 2.09.3.27.3.25.01.0000</b>	<b>KELAUTAN DAN PERIKANAN</b>	<b>982.536.668,00</b>	<b>980.169.800,00</b>	<b>(2.366.868,00)</b>	<b>100,00</b>	
<b>3 25 2.09.3.27.3.25.01.0000 04.</b>	<b>PROGRAM PENGELOLAAN PERIKANAN BUDIDAYA</b>	<b>855.289.168,00</b>	<b>853.161.300,00</b>	<b>(2.127.868,00)</b>	<b>100,00</b>	
<b>3 25 2.09.3.27.3.25.01.0000 04.2.02.</b>	<b>Pemberdayaan Pembudi Daya Ikan Kecil</b>	<b>398.293.818,00</b>	<b>397.511.500,00</b>	<b>(782.318,00)</b>	<b>100,00</b>	
3 25 2.09.3.27.3.25.01.0000 04.2.02.02.	Pelaksanaan Fasilitasi Pembentukan dan Pengembangan Kelembagaan Pembudi Daya Ikan Kecil	134.678.000,00	134.678.000,00	-	100,00	
3 25 2.09.3.27.3.25.01.0000 04.2.02.02.51	BELANJA OPERASI	134.678.000,00	134.678.000,00	-	100,00	
3 25 2.09.3.27.3.25.01.0000 04.2.02.02.5102	Belanja Barang dan Jasa	134.678.000,00	134.678.000,00	-	100,00	
3 25 2.09.3.27.3.25.01.0000 04.2.02.04.	Pemberian Pendampingan Kemudahan Akses Ilmu Pengetahuan Teknologi dan Informasi serta Penyelenggaraan Pendidikan dan Pelatihan	263.615.818,00	262.833.500,00	(782.318,00)	100,00	
3 25 2.09.3.27.3.25.01.0000 04.2.02.04.51	BELANJA OPERASI	263.615.818,00	262.833.500,00	(782.318,00)	100,00	
3 25 2.09.3.27.3.25.01.0000 04.2.02.04.5102	Belanja Barang dan Jasa	263.615.818,00	262.833.500,00	(782.318,00)	100,00	
<b>3 25 2.09.3.27.3.25.01.0000 04.2.04.</b>	<b>Pengelolaan Pembudidayaan Ikan</b>	<b>456.995.350,00</b>	<b>455.649.800,00</b>	<b>(1.345.550,00)</b>	<b>100,00</b>	

KODE REKENING	URAIAN	ANGGARAN SETELAH PERUBAHAN	REALISASI	BERTAMBAH/ (BERKURANG)		DASAR HUKUM
				Rp	%	
1	2	3	4	5	6	7
3 25 2.09.3.27.3.25.01.0000 04. 2.04. 02.	Penyediaan Prasarana Pembudidayaan Ikan dalam 1 (satu) Daerah Kabupaten/Kota	456.995.350,00	455.649.800,00	(1.345.550,00)	100,00	
3 25 2.09.3.27.3.25.01.0000 04. 2.04. 02. 5 1	BELANJA OPERASI	444.695.350,00	443.965.600,00	(729.750,00)	100,00	
3 25 2.09.3.27.3.25.01.0000 04. 2.04. 02. 5 1 02	Belanja Barang dan Jasa	444.695.350,00	443.965.600,00	(729.750,00)	100,00	
3 25 2.09.3.27.3.25.01.0000 04. 2.04. 02. 5 2	BELANJA MODAL	12.300.000,00	11.684.200,00	(615.800,00)	95,00	
3 25 2.09.3.27.3.25.01.0000 04. 2.04. 02. 5 2 02	Belanja Modal Peralatan dan Mesin	12.300.000,00	11.684.200,00	(615.800,00)	95,00	
<b>3 25 2.09.3.27.3.25.01.0000 06.</b>	<b>PROGRAM PENGOLAHAN DAN PEMASARAN HASIL PERIKANAN</b>	<b>127.247.500,00</b>	<b>127.008.500,00</b>	<b>(239.000,00)</b>	<b>100,00</b>	
<b>3 25 2.09.3.27.3.25.01.0000 06. 2.02.</b>	<b>Pembinaan Mutu dan Keamanan Hasil Perikanan Bagi Usaha Pengolahan dan Pemasaran Skala Mikro dan Kecil</b>	<b>127.247.500,00</b>	<b>127.008.500,00</b>	<b>(239.000,00)</b>	<b>100,00</b>	
3 25 2.09.3.27.3.25.01.0000 06. 2.02. 01.	Pelaksanaan Bimbingan dan Penerapan Persyaratan atau Standar pada Usaha Pengolahan dan Pemasaran Skala Mikro dan Kecil	127.247.500,00	127.008.500,00	(239.000,00)	100,00	
3 25 2.09.3.27.3.25.01.0000 06. 2.02. 01. 5 1	BELANJA OPERASI	127.247.500,00	127.008.500,00	(239.000,00)	100,00	
3 25 2.09.3.27.3.25.01.0000 06. 2.02. 01. 5 1 02	Belanja Barang dan Jasa	127.247.500,00	127.008.500,00	(239.000,00)	100,00	
<b>3 27 2.09.3.27.3.25.01.0000</b>	<b>PERTANIAN</b>	<b>3.540.829.925,00</b>	<b>3.500.848.908,00</b>	<b>(39.981.017,00)</b>	<b>99,00</b>	
<b>3 27 2.09.3.27.3.25.01.0000 02.</b>	<b>PROGRAM PENYEDIAAN DAN PENGEMBANGAN SARANA PERTANIAN</b>	<b>1.046.535.320,00</b>	<b>1.041.841.690,00</b>	<b>(4.693.630,00)</b>	<b>100,00</b>	
<b>3 27 2.09.3.27.3.25.01.0000 02. 2.01.</b>	<b>Pengawasan Penggunaan Sarana Pertanian</b>	<b>11.712.700,00</b>	<b>11.144.390,00</b>	<b>(568.310,00)</b>	<b>95,00</b>	
3 27 2.09.3.27.3.25.01.0000 02. 2.01. 01.	Pengawasan Penggunaan Sarana Pendukung Pertanian sesuai dengan KomoditasTeknologi dan Spesifik Lokasi	11.712.700,00	11.144.390,00	(568.310,00)	95,00	
3 27 2.09.3.27.3.25.01.0000 02. 2.01. 01. 5 1	BELANJA OPERASI	11.712.700,00	11.144.390,00	(568.310,00)	95,00	
3 27 2.09.3.27.3.25.01.0000 02. 2.01. 01. 5 1 02	Belanja Barang dan Jasa	11.712.700,00	11.144.390,00	(568.310,00)	95,00	
<b>3 27 2.09.3.27.3.25.01.0000 02. 2.02.</b>	<b>Pengelolaan Sumber Daya Genetik (SDG) HewanTumbuhan dan Mikro Organisme Kewenangan Kabupaten/Kota</b>	<b>1.019.001.300,00</b>	<b>1.015.269.600,00</b>	<b>(3.731.700,00)</b>	<b>100,00</b>	
3 27 2.09.3.27.3.25.01.0000 02. 2.02. 01.	Penjaminan Kemurnian dan Kelestarian SDG Hewan/Tanaman	971.288.800,00	970.016.600,00	(1.272.200,00)	100,00	
3 27 2.09.3.27.3.25.01.0000 02. 2.02. 01. 5 1	BELANJA OPERASI	970.788.800,00	969.516.600,00	(1.272.200,00)	100,00	
3 27 2.09.3.27.3.25.01.0000 02. 2.02. 01. 5 1 02	Belanja Barang dan Jasa	970.788.800,00	969.516.600,00	(1.272.200,00)	100,00	
3 27 2.09.3.27.3.25.01.0000 02. 2.02. 01. 5 2	BELANJA MODAL	500.000,00	500.000,00	-	100,00	
3 27 2.09.3.27.3.25.01.0000 02. 2.02. 01. 5 2 02	Belanja Modal Peralatan dan Mesin	500.000,00	500.000,00	-	100,00	
3 27 2.09.3.27.3.25.01.0000 02. 2.02. 02.	Peningkatan Kualitas SDG Hewan/Tanaman	47.712.500,00	45.253.000,00	(2.459.500,00)	95,00	
3 27 2.09.3.27.3.25.01.0000 02. 2.02. 02. 5 1	BELANJA OPERASI	47.712.500,00	45.253.000,00	(2.459.500,00)	95,00	
3 27 2.09.3.27.3.25.01.0000 02. 2.02. 02. 5 1 02	Belanja Barang dan Jasa	47.712.500,00	45.253.000,00	(2.459.500,00)	95,00	
<b>3 27 2.09.3.27.3.25.01.0000 02. 2.04.</b>	<b>Pengawasan Obat Hewan di Tingkat Pengecer</b>	<b>15.821.320,00</b>	<b>15.427.700,00</b>	<b>(393.620,00)</b>	<b>98,00</b>	
3 27 2.09.3.27.3.25.01.0000 02. 2.04. 01.	Pemeriksaan Mutu Khasiat dan Keamanan Peredaran Obat Hewan	15.821.320,00	15.427.700,00	(393.620,00)	98,00	
3 27 2.09.3.27.3.25.01.0000 02. 2.04. 01. 5 1	BELANJA OPERASI	15.821.320,00	15.427.700,00	(393.620,00)	98,00	
3 27 2.09.3.27.3.25.01.0000 02. 2.04. 01. 5 1 02	Belanja Barang dan Jasa	15.821.320,00	15.427.700,00	(393.620,00)	98,00	
<b>3 27 2.09.3.27.3.25.01.0000 03.</b>	<b>PROGRAM PENYEDIAAN DAN PENGEMBANGAN PRASARANA PERTANIAN</b>	<b>69.845.000,00</b>	<b>69.229.900,00</b>	<b>(615.100,00)</b>	<b>99,00</b>	
<b>3 27 2.09.3.27.3.25.01.0000 03. 2.02.</b>	<b>Pembangunan Prasarana Pertanian</b>	<b>69.845.000,00</b>	<b>69.229.900,00</b>	<b>(615.100,00)</b>	<b>99,00</b>	
3 27 2.09.3.27.3.25.01.0000 03. 2.02. 09.	Pembangunan Rehabilitasi dan Pemeliharaan Prasarana Pertanian Lainnya	69.845.000,00	69.229.900,00	(615.100,00)	99,00	
3 27 2.09.3.27.3.25.01.0000 03. 2.02. 09. 5 1	BELANJA OPERASI	7.445.000,00	7.444.900,00	(100,00)	100,00	
3 27 2.09.3.27.3.25.01.0000 03. 2.02. 09. 5 1 02	Belanja Barang dan Jasa	7.445.000,00	7.444.900,00	(100,00)	100,00	
3 27 2.09.3.27.3.25.01.0000 03. 2.02. 09. 5 2	BELANJA MODAL	62.400.000,00	61.785.000,00	(615.000,00)	99,00	
3 27 2.09.3.27.3.25.01.0000 03. 2.02. 09. 5 2 02	Belanja Modal Peralatan dan Mesin	2.400.000,00	2.400.000,00	-	100,00	
3 27 2.09.3.27.3.25.01.0000 03. 2.02. 09. 5 2 03	Belanja Modal Gedung dan Bangunan	60.000.000,00	59.385.000,00	(615.000,00)	99,00	

KODE REKENING	URAIAN	ANGGARAN SETELAH PERUBAHAN	REALISASI	BERTAMBAH/ (BERKURANG)		DASAR HUKUM
				Rp	%	
1	2	3	4	5	6	7
3 27 2.09.3.27.3.25.01.0000 04.	<b>PROGRAM PENGENDALIAN KESEHATAN HEWAN DAN KESEHATAN MASYARAKAT VETERINER</b>	<b>1.461.074.530,00</b>	<b>1.431.055.500,00</b>	<b>(30.019.030,00)</b>	<b>98,00</b>	
3 27 2.09.3.27.3.25.01.0000 04.2.01.	<b>Penjaminan Kesehatan Hewan Penutupan dan Pembukaan Daerah Wabah Penyakit Hewan Menular Dalam Daerah Kabupaten/Kota</b>	<b>63.302.150,00</b>	<b>62.778.200,00</b>	<b>(523.950,00)</b>	<b>99,00</b>	
3 27 2.09.3.27.3.25.01.0000 04.2.01.01.	Pengendalian dan Penanggulangan Penyakit Hewan dan Zoonosis	63.302.150,00	62.778.200,00	(523.950,00)	99,00	
3 27 2.09.3.27.3.25.01.0000 04.2.01.01.51	BELANJA OPERASI	63.302.150,00	62.778.200,00	(523.950,00)	99,00	
3 27 2.09.3.27.3.25.01.0000 04.2.01.01.5102	Belanja Barang dan Jasa	63.302.150,00	62.778.200,00	(523.950,00)	99,00	
3 27 2.09.3.27.3.25.01.0000 04.2.03.	<b>Pengelolaan Pelayanan Jasa Laboratorium dan Jasa Medik Veteriner dalam Daerah Kabupaten/Kota</b>	<b>315.561.500,00</b>	<b>315.527.700,00</b>	<b>(33.800,00)</b>	<b>100,00</b>	
3 27 2.09.3.27.3.25.01.0000 04.2.03.02.	Penyediaan Pelayanan Jasa Medik Veteriner	315.561.500,00	315.527.700,00	(33.800,00)	100,00	
3 27 2.09.3.27.3.25.01.0000 04.2.03.02.51	BELANJA OPERASI	261.561.500,00	261.527.700,00	(33.800,00)	100,00	
3 27 2.09.3.27.3.25.01.0000 04.2.03.02.5102	Belanja Barang dan Jasa	261.561.500,00	261.527.700,00	(33.800,00)	100,00	
3 27 2.09.3.27.3.25.01.0000 04.2.03.02.52	BELANJA MODAL	54.000.000,00	54.000.000,00	-	100,00	
3 27 2.09.3.27.3.25.01.0000 04.2.03.02.5202	Belanja Modal Peralatan dan Mesin	54.000.000,00	54.000.000,00	-	100,00	
3 27 2.09.3.27.3.25.01.0000 04.2.04.	<b>Penerapan dan Pengawasan Persyaratan Teknis Kesehatan Masyarakat Veteriner</b>	<b>1.082.210.880,00</b>	<b>1.052.749.600,00</b>	<b>(29.461.280,00)</b>	<b>97,00</b>	
3 27 2.09.3.27.3.25.01.0000 04.2.04.02.	Pengawasan Peredaran Hewan dan Produk Hewan	404.579.830,00	385.716.700,00	(18.863.130,00)	95,00	
3 27 2.09.3.27.3.25.01.0000 04.2.04.02.51	BELANJA OPERASI	404.579.830,00	385.716.700,00	(18.863.130,00)	95,00	
3 27 2.09.3.27.3.25.01.0000 04.2.04.02.5102	Belanja Barang dan Jasa	404.579.830,00	385.716.700,00	(18.863.130,00)	95,00	
3 27 2.09.3.27.3.25.01.0000 04.2.04.03.	Penetapan Pemenuhan Persyaratan Teknis	365.837.450,00	364.122.450,00	(1.715.000,00)	100,00	
3 27 2.09.3.27.3.25.01.0000 04.2.04.03.51	BELANJA OPERASI	365.837.450,00	364.122.450,00	(1.715.000,00)	100,00	
3 27 2.09.3.27.3.25.01.0000 04.2.04.03.5102	Belanja Barang dan Jasa	365.837.450,00	364.122.450,00	(1.715.000,00)	100,00	
3 27 2.09.3.27.3.25.01.0000 04.2.04.04.	Pengujian Laboratorium Kesehatan Masyarakat Veteriner	311.793.600,00	302.910.450,00	(8.883.150,00)	97,00	
3 27 2.09.3.27.3.25.01.0000 04.2.04.04.51	BELANJA OPERASI	157.693.600,00	157.394.950,00	(298.650,00)	100,00	
3 27 2.09.3.27.3.25.01.0000 04.2.04.04.5102	Belanja Barang dan Jasa	157.693.600,00	157.394.950,00	(298.650,00)	100,00	
3 27 2.09.3.27.3.25.01.0000 04.2.04.04.52	BELANJA MODAL	154.100.000,00	145.515.500,00	(8.584.500,00)	94,00	
3 27 2.09.3.27.3.25.01.0000 04.2.04.04.5202	Belanja Modal Peralatan dan Mesin	154.100.000,00	145.515.500,00	(8.584.500,00)	94,00	
3 27 2.09.3.27.3.25.01.0000 05.	<b>PROGRAM PENGENDALIAN DAN PENANGGULANGAN BENCANA PERTANIAN</b>	<b>150.080.575,00</b>	<b>149.959.775,00</b>	<b>(120.800,00)</b>	<b>100,00</b>	
3 27 2.09.3.27.3.25.01.0000 05.2.01.	<b>Pengendalian dan Penanggulangan Bencana Pertanian Kabupaten/Kota</b>	<b>150.080.575,00</b>	<b>149.959.775,00</b>	<b>(120.800,00)</b>	<b>100,00</b>	
3 27 2.09.3.27.3.25.01.0000 05.2.01.04.	Penanggulangan Bencana Non Alam yang Bersifat Zoonosis	150.080.575,00	149.959.775,00	(120.800,00)	100,00	
3 27 2.09.3.27.3.25.01.0000 05.2.01.04.51	BELANJA OPERASI	140.080.575,00	140.039.775,00	(40.800,00)	100,00	
3 27 2.09.3.27.3.25.01.0000 05.2.01.04.5102	Belanja Barang dan Jasa	140.080.575,00	140.039.775,00	(40.800,00)	100,00	
3 27 2.09.3.27.3.25.01.0000 05.2.01.04.52	BELANJA MODAL	10.000.000,00	9.920.000,00	(80.000,00)	99,00	
3 27 2.09.3.27.3.25.01.0000 05.2.01.04.5202	Belanja Modal Peralatan dan Mesin	10.000.000,00	9.920.000,00	(80.000,00)	99,00	
3 27 2.09.3.27.3.25.01.0000 07.	<b>PROGRAM PENYULUHAN PERTANIAN</b>	<b>813.294.500,00</b>	<b>808.762.043,00</b>	<b>(4.532.457,00)</b>	<b>99,00</b>	
3 27 2.09.3.27.3.25.01.0000 07.2.01.	<b>Pelaksanaan Penyuluhan Pertanian</b>	<b>813.294.500,00</b>	<b>808.762.043,00</b>	<b>(4.532.457,00)</b>	<b>99,00</b>	
3 27 2.09.3.27.3.25.01.0000 07.2.01.01.	Peningkatan Kapasitas Kelembagaan Penyuluhan Pertanian di Kecamatan dan Desa	131.704.500,00	131.599.500,00	(105.000,00)	100,00	
3 27 2.09.3.27.3.25.01.0000 07.2.01.01.51	BELANJA OPERASI	131.704.500,00	131.599.500,00	(105.000,00)	100,00	
3 27 2.09.3.27.3.25.01.0000 07.2.01.01.5102	Belanja Barang dan Jasa	131.704.500,00	131.599.500,00	(105.000,00)	100,00	
3 27 2.09.3.27.3.25.01.0000 07.2.01.02.	Pengembangan Kapasitas Kelembagaan Petani di Kecamatan dan Desa	631.310.000,00	627.012.543,00	(4.297.457,00)	99,00	
3 27 2.09.3.27.3.25.01.0000 07.2.01.02.51	BELANJA OPERASI	631.310.000,00	627.012.543,00	(4.297.457,00)	99,00	
3 27 2.09.3.27.3.25.01.0000 07.2.01.02.5102	Belanja Barang dan Jasa	631.310.000,00	627.012.543,00	(4.297.457,00)	99,00	

KODE REKENING	URAIAN	ANGGARAN SETELAH PERUBAHAN	REALISASI	BERTAMBAH/ (BERKURANG)		DASAR HUKUM
				Rp	%	
1	2	3	4	5	6	7
3 27 2.09.3.27.3.25.01.0000 07.2.01.03.	Penyediaan dan Pemanfaatan Sarana dan Prasarana Penyuluhan Pertanian	50.280.000,00	50.150.000,00	(130.000,00)	100,00	
3 27 2.09.3.27.3.25.01.0000 07.2.01.03.5.1	BELANJA OPERASI	40.080.000,00	40.050.000,00	(30.000,00)	100,00	
3 27 2.09.3.27.3.25.01.0000 07.2.01.03.5.1.02	Belanja Barang dan Jasa	40.080.000,00	40.050.000,00	(30.000,00)	100,00	
3 27 2.09.3.27.3.25.01.0000 07.2.01.03.5.2	BELANJA MODAL	10.200.000,00	10.100.000,00	(100.000,00)	99,00	
3 27 2.09.3.27.3.25.01.0000 07.2.01.03.5.2.02	Belanja Modal Peralatan dan Mesin	10.200.000,00	10.100.000,00	(100.000,00)	99,00	
	<b>JUMLAH BELANJA</b>	<b>19.025.282.374,00</b>	<b>18.346.658.404,00</b>	<b>(678.623.970,00)</b>	<b>96,00</b>	
	<b>SURPLUS/(DEFISIT)</b>	<b>(18.471.453.874,00)</b>	<b>(17.781.499.304,00)</b>	<b>689.954.570,00</b>	<b>96,00</b>	

KODE REKENING	URAIAN	ANGGARAN SETELAH PERUBAHAN	REALISASI	BERTAMBAH/ (BERKURANG)		DASAR HUKUM
				Rp	%	
1	2	3	4	5	6	7
2 09 2.09.3.27.3.25.01.0000 00 0.00 00 4	PENDAPATAN DAERAH	553.828.500,00	565.159.100,00	11.330.600,00	102,00	
2 09 2.09.3.27.3.25.01.0000 00 0.00 00 4 1	PENDAPATAN ASLI DAERAH (PAD)	553.828.500,00	565.159.100,00	11.330.600,00	102,00	
2 09 2.09.3.27.3.25.01.0000 00 0.00 00 4 1 02	Retribusi Daerah	553.828.500,00	565.159.100,00	11.330.600,00	102,00	Berdasarkan 01., Peraturan Daerah Kota Yogyakarta Nomor 5 Tahun 2012 tentang Retribusi Jasa Umum (Lembaran Daerah Kota Yogyakarta Tahun 2012 Nomor 5) Berdasarkan 06., Peraturan Daerah Kota Yogyakarta Nomor 4 Tahun 2012 tentang Retribusi Jasa Usaha (Lembaran Daerah Kota Yogyakarta Tahun 2012 Nomor 4)
	<b>JUMLAH PENDAPATAN</b>	<b>553.828.500,00</b>	<b>565.159.100,00</b>	<b>11.330.600,00</b>	<b>102,00</b>	
2 09 2.09.3.27.3.25.01.0000 00 0.00 00 5	BELANJA DAERAH	19.025.282.374,00	18.346.658.404,00	(678.623.970,00)	96,00	
2 09 2.09.3.27.3.25.01.0000	PANGAN	14.501.915.781,00	13.865.639.696,00	(636.276.085,00)	96,00	
2 09 2.09.3.27.3.25.01.0000 01.	PROGRAM PENUNJANG URUSAN PEMERINTAHAN DAERAH KABUPATEN/KOTA	12.500.010.117,00	11.870.451.046,00	(629.559.071,00)	95,00	
2 09 2.09.3.27.3.25.01.0000 01. 2.01.	Perencanaan Penganggaran dan Evaluasi Kinerja Perangkat Daerah	18.652.500,00	18.607.000,00	(45.500,00)	100,00	
2 09 2.09.3.27.3.25.01.0000 01. 2.01. 01.	Penyusunan Dokumen Perencanaan Perangkat Daerah	5.812.500,00	5.799.950,00	(12.550,00)	100,00	
2 09 2.09.3.27.3.25.01.0000 01. 2.01. 01. 5 1	BELANJA OPERASI	5.812.500,00	5.799.950,00	(12.550,00)	100,00	
2 09 2.09.3.27.3.25.01.0000 01. 2.01. 01. 5 1 02	Belanja Barang dan Jasa	5.812.500,00	5.799.950,00	(12.550,00)	100,00	
2 09 2.09.3.27.3.25.01.0000 01. 2.01. 02.	Koordinasi dan Penyusunan Dokumen RKA-SKPD	680.000,00	672.500,00	(7.500,00)	99,00	
2 09 2.09.3.27.3.25.01.0000 01. 2.01. 02. 5 1	BELANJA OPERASI	680.000,00	672.500,00	(7.500,00)	99,00	
2 09 2.09.3.27.3.25.01.0000 01. 2.01. 02. 5 1 02	Belanja Barang dan Jasa	680.000,00	672.500,00	(7.500,00)	99,00	
2 09 2.09.3.27.3.25.01.0000 01. 2.01. 03.	Koordinasi dan Penyusunan Dokumen Perubahan RKA-SKPD	680.000,00	679.800,00	(200,00)	100,00	
2 09 2.09.3.27.3.25.01.0000 01. 2.01. 03. 5 1	BELANJA OPERASI	680.000,00	679.800,00	(200,00)	100,00	
2 09 2.09.3.27.3.25.01.0000 01. 2.01. 03. 5 1 02	Belanja Barang dan Jasa	680.000,00	679.800,00	(200,00)	100,00	
2 09 2.09.3.27.3.25.01.0000 01. 2.01. 04.	Koordinasi dan Penyusunan DPA-SKPD	680.000,00	672.000,00	(8.000,00)	99,00	
2 09 2.09.3.27.3.25.01.0000 01. 2.01. 04. 5 1	BELANJA OPERASI	680.000,00	672.000,00	(8.000,00)	99,00	
2 09 2.09.3.27.3.25.01.0000 01. 2.01. 04. 5 1 02	Belanja Barang dan Jasa	680.000,00	672.000,00	(8.000,00)	99,00	
2 09 2.09.3.27.3.25.01.0000 01. 2.01. 05.	Koordinasi dan Penyusunan Perubahan DPA-SKPD	680.000,00	675.000,00	(5.000,00)	99,00	
2 09 2.09.3.27.3.25.01.0000 01. 2.01. 05. 5 1	BELANJA OPERASI	680.000,00	675.000,00	(5.000,00)	99,00	
2 09 2.09.3.27.3.25.01.0000 01. 2.01. 05. 5 1 02	Belanja Barang dan Jasa	680.000,00	675.000,00	(5.000,00)	99,00	
2 09 2.09.3.27.3.25.01.0000 01. 2.01. 06.	Koordinasi dan Penyusunan Laporan Capaian Kinerja dan Ikhtisar Realisasi Kinerja SKPD	3.780.000,00	3.776.750,00	(3.250,00)	100,00	
2 09 2.09.3.27.3.25.01.0000 01. 2.01. 06. 5 1	BELANJA OPERASI	3.780.000,00	3.776.750,00	(3.250,00)	100,00	

KODE REKENING	URAIAN	ANGGARAN SETELAH PERUBAHAN	REALISASI	BERTAMBAH/ (BERKURANG)		DASAR HUKUM
				Rp	%	
1	2	3	4	5	6	7
2 09 2.09.3.27.3.25.01.0000 01.2.01.06.5102	Belanja Barang dan Jasa	3.780.000,00	3.776.750,00	(3.250,00)	100,00	
2 09 2.09.3.27.3.25.01.0000 01.2.01.07.	Evaluasi Kinerja Perangkat Daerah	6.340.000,00	6.331.000,00	(9.000,00)	100,00	
2 09 2.09.3.27.3.25.01.0000 01.2.01.07.51	BELANJA OPERASI	6.340.000,00	6.331.000,00	(9.000,00)	100,00	
2 09 2.09.3.27.3.25.01.0000 01.2.01.07.5102	Belanja Barang dan Jasa	6.340.000,00	6.331.000,00	(9.000,00)	100,00	
<b>2 09 2.09.3.27.3.25.01.0000 01.2.02.</b>	<b>Administrasi Keuangan Perangkat Daerah</b>	<b>9.884.033.925,00</b>	<b>9.272.988.869,00</b>	<b>(611.045.056,00)</b>	<b>94,00</b>	
2 09 2.09.3.27.3.25.01.0000 01.2.02.01.	Penyediaan Gaji dan Tunjangan ASN	9.839.399.425,00	9.228.389.269,00	(611.010.156,00)	94,00	
2 09 2.09.3.27.3.25.01.0000 01.2.02.01.51	BELANJA OPERASI	9.839.399.425,00	9.228.389.269,00	(611.010.156,00)	94,00	
2 09 2.09.3.27.3.25.01.0000 01.2.02.01.5101	Belanja Pegawai	9.839.399.425,00	9.228.389.269,00	(611.010.156,00)	94,00	
2 09 2.09.3.27.3.25.01.0000 01.2.02.03.	Pelaksanaan Penatausahaan dan Pengujian/Verifikasi Keuangan SKPD	39.072.000,00	39.072.000,00	-	100,00	
2 09 2.09.3.27.3.25.01.0000 01.2.02.03.51	BELANJA OPERASI	39.072.000,00	39.072.000,00	-	100,00	
2 09 2.09.3.27.3.25.01.0000 01.2.02.03.5102	Belanja Barang dan Jasa	39.072.000,00	39.072.000,00	-	100,00	
2 09 2.09.3.27.3.25.01.0000 01.2.02.04.	Koordinasi dan Pelaksanaan Akuntansi SKPD	725.000,00	724.500,00	(500,00)	100,00	
2 09 2.09.3.27.3.25.01.0000 01.2.02.04.51	BELANJA OPERASI	725.000,00	724.500,00	(500,00)	100,00	
2 09 2.09.3.27.3.25.01.0000 01.2.02.04.5102	Belanja Barang dan Jasa	725.000,00	724.500,00	(500,00)	100,00	
2 09 2.09.3.27.3.25.01.0000 01.2.02.05.	Koordinasi dan Penyusunan Laporan Keuangan Akhir Tahun SKPD	1.627.500,00	1.617.000,00	(10.500,00)	99,00	
2 09 2.09.3.27.3.25.01.0000 01.2.02.05.51	BELANJA OPERASI	1.627.500,00	1.617.000,00	(10.500,00)	99,00	
2 09 2.09.3.27.3.25.01.0000 01.2.02.05.5102	Belanja Barang dan Jasa	1.627.500,00	1.617.000,00	(10.500,00)	99,00	
2 09 2.09.3.27.3.25.01.0000 01.2.02.06.	Pengelolaan dan Penyiapan Bahan Tanggapan Pemeriksaan	650.000,00	645.000,00	(5.000,00)	99,00	
2 09 2.09.3.27.3.25.01.0000 01.2.02.06.51	BELANJA OPERASI	650.000,00	645.000,00	(5.000,00)	99,00	
2 09 2.09.3.27.3.25.01.0000 01.2.02.06.5102	Belanja Barang dan Jasa	650.000,00	645.000,00	(5.000,00)	99,00	
2 09 2.09.3.27.3.25.01.0000 01.2.02.07.	Koordinasi dan Penyusunan Laporan Keuangan Bulanan/Triwulanan/Semesteran SKPD	2.185.000,00	2.169.100,00	(15.900,00)	99,00	
2 09 2.09.3.27.3.25.01.0000 01.2.02.07.51	BELANJA OPERASI	2.185.000,00	2.169.100,00	(15.900,00)	99,00	
2 09 2.09.3.27.3.25.01.0000 01.2.02.07.5102	Belanja Barang dan Jasa	2.185.000,00	2.169.100,00	(15.900,00)	99,00	
2 09 2.09.3.27.3.25.01.0000 01.2.02.08.	Penyusunan Pelaporan dan Analisis Prognosis Realisasi Anggaran	375.000,00	372.000,00	(3.000,00)	99,00	
2 09 2.09.3.27.3.25.01.0000 01.2.02.08.51	BELANJA OPERASI	375.000,00	372.000,00	(3.000,00)	99,00	
2 09 2.09.3.27.3.25.01.0000 01.2.02.08.5102	Belanja Barang dan Jasa	375.000,00	372.000,00	(3.000,00)	99,00	
<b>2 09 2.09.3.27.3.25.01.0000 01.2.03.</b>	<b>Administrasi Barang Milik Daerah pada Perangkat Daerah</b>	<b>7.360.000,00</b>	<b>7.355.000,00</b>	<b>(5.000,00)</b>	<b>100,00</b>	
2 09 2.09.3.27.3.25.01.0000 01.2.03.01.	Penyusunan Perencanaan Kebutuhan Barang Milik Daerah SKPD	450.000,00	450.000,00	-	100,00	
2 09 2.09.3.27.3.25.01.0000 01.2.03.01.51	BELANJA OPERASI	450.000,00	450.000,00	-	100,00	
2 09 2.09.3.27.3.25.01.0000 01.2.03.01.5102	Belanja Barang dan Jasa	450.000,00	450.000,00	-	100,00	
2 09 2.09.3.27.3.25.01.0000 01.2.03.02.	Pengamanan Barang Milik Daerah SKPD	950.000,00	945.000,00	(5.000,00)	99,00	
2 09 2.09.3.27.3.25.01.0000 01.2.03.02.51	BELANJA OPERASI	950.000,00	945.000,00	(5.000,00)	99,00	
2 09 2.09.3.27.3.25.01.0000 01.2.03.02.5102	Belanja Barang dan Jasa	950.000,00	945.000,00	(5.000,00)	99,00	
2 09 2.09.3.27.3.25.01.0000 01.2.03.05.	Rekonsiliasi dan Penyusunan Laporan Barang Milik Daerah pada SKPD	3.740.000,00	3.740.000,00	-	100,00	
2 09 2.09.3.27.3.25.01.0000 01.2.03.05.51	BELANJA OPERASI	3.740.000,00	3.740.000,00	-	100,00	
2 09 2.09.3.27.3.25.01.0000 01.2.03.05.5102	Belanja Barang dan Jasa	3.740.000,00	3.740.000,00	-	100,00	
2 09 2.09.3.27.3.25.01.0000 01.2.03.06.	Penatausahaan Barang Milik Daerah pada SKPD	860.000,00	860.000,00	-	100,00	
2 09 2.09.3.27.3.25.01.0000 01.2.03.06.51	BELANJA OPERASI	860.000,00	860.000,00	-	100,00	
2 09 2.09.3.27.3.25.01.0000 01.2.03.06.5102	Belanja Barang dan Jasa	860.000,00	860.000,00	-	100,00	
2 09 2.09.3.27.3.25.01.0000 01.2.03.07.	Pemanfaatan Barang Milik Daerah SKPD	1.360.000,00	1.360.000,00	-	100,00	



KODE REKENING	URAIAN	ANGGARAN SETELAH PERUBAHAN	REALISASI	BERTAMBAH/ (BERKURANG)		DASAR HUKUM
				Rp	%	
1	2	3	4	5	6	7
2 09 2.09.3.27.3.25.01.0000 01.2.03.07.51	BELANJA OPERASI	1.360.000,00	1.360.000,00	-	100,00	
2 09 2.09.3.27.3.25.01.0000 01.2.03.07.5102	Belanja Barang dan Jasa	1.360.000,00	1.360.000,00	-	100,00	
<b>2 09 2.09.3.27.3.25.01.0000 01.2.05.</b>	<b>Administrasi Kepegawaian Perangkat Daerah</b>	<b>1.600.000,00</b>	<b>1.593.000,00</b>	<b>(7.000,00)</b>	<b>100,00</b>	
2 09 2.09.3.27.3.25.01.0000 01.2.05.05.	Monitoring Evaluasi dan Penilaian Kinerja Pegawai	1.600.000,00	1.593.000,00	(7.000,00)	100,00	
2 09 2.09.3.27.3.25.01.0000 01.2.05.05.51	BELANJA OPERASI	1.600.000,00	1.593.000,00	(7.000,00)	100,00	
2 09 2.09.3.27.3.25.01.0000 01.2.05.05.5102	Belanja Barang dan Jasa	1.600.000,00	1.593.000,00	(7.000,00)	100,00	
<b>2 09 2.09.3.27.3.25.01.0000 01.2.06.</b>	<b>Administrasi Umum Perangkat Daerah</b>	<b>224.174.192,00</b>	<b>222.779.181,00</b>	<b>(1.395.011,00)</b>	<b>99,00</b>	
2 09 2.09.3.27.3.25.01.0000 01.2.06.01.	Penyediaan Komponen Instalasi Listrik/Penerangan Bangunan Kantor	23.193.650,00	23.181.650,00	(12.000,00)	100,00	
2 09 2.09.3.27.3.25.01.0000 01.2.06.01.51	BELANJA OPERASI	23.193.650,00	23.181.650,00	(12.000,00)	100,00	
2 09 2.09.3.27.3.25.01.0000 01.2.06.01.5102	Belanja Barang dan Jasa	23.193.650,00	23.181.650,00	(12.000,00)	100,00	
2 09 2.09.3.27.3.25.01.0000 01.2.06.02.	Penyediaan Peralatan dan Perlengkapan Kantor	54.930.292,00	54.630.100,00	(300.192,00)	99,00	
2 09 2.09.3.27.3.25.01.0000 01.2.06.02.51	BELANJA OPERASI	54.930.292,00	54.630.100,00	(300.192,00)	99,00	
2 09 2.09.3.27.3.25.01.0000 01.2.06.02.5102	Belanja Barang dan Jasa	54.930.292,00	54.630.100,00	(300.192,00)	99,00	
2 09 2.09.3.27.3.25.01.0000 01.2.06.03.	Penyediaan Peralatan Rumah Tangga	22.372.750,00	21.839.000,00	(533.750,00)	98,00	
2 09 2.09.3.27.3.25.01.0000 01.2.06.03.51	BELANJA OPERASI	22.372.750,00	21.839.000,00	(533.750,00)	98,00	
2 09 2.09.3.27.3.25.01.0000 01.2.06.03.5102	Belanja Barang dan Jasa	22.372.750,00	21.839.000,00	(533.750,00)	98,00	
2 09 2.09.3.27.3.25.01.0000 01.2.06.05.	Penyediaan Barang Cetak dan Penggandaan	11.647.500,00	11.646.500,00	(1.000,00)	100,00	
2 09 2.09.3.27.3.25.01.0000 01.2.06.05.51	BELANJA OPERASI	11.647.500,00	11.646.500,00	(1.000,00)	100,00	
2 09 2.09.3.27.3.25.01.0000 01.2.06.05.5102	Belanja Barang dan Jasa	11.647.500,00	11.646.500,00	(1.000,00)	100,00	
2 09 2.09.3.27.3.25.01.0000 01.2.06.06.	Penyediaan Bahan Bacaan dan Peraturan Perundang-undangan	2.160.000,00	1.680.000,00	(480.000,00)	78,00	
2 09 2.09.3.27.3.25.01.0000 01.2.06.06.51	BELANJA OPERASI	2.160.000,00	1.680.000,00	(480.000,00)	78,00	
2 09 2.09.3.27.3.25.01.0000 01.2.06.06.5102	Belanja Barang dan Jasa	2.160.000,00	1.680.000,00	(480.000,00)	78,00	
2 09 2.09.3.27.3.25.01.0000 01.2.06.09.	Penyelenggaraan Rapat Koordinasi dan Konsultasi SKPD	109.870.000,00	109.801.931,00	(68.069,00)	100,00	
2 09 2.09.3.27.3.25.01.0000 01.2.06.09.51	BELANJA OPERASI	109.870.000,00	109.801.931,00	(68.069,00)	100,00	
2 09 2.09.3.27.3.25.01.0000 01.2.06.09.5102	Belanja Barang dan Jasa	109.870.000,00	109.801.931,00	(68.069,00)	100,00	
<b>2 09 2.09.3.27.3.25.01.0000 01.2.07.</b>	<b>Pengadaan Barang Milik Daerah Penunjang Urusan Pemerintah Daerah</b>	<b>62.330.300,00</b>	<b>59.890.300,00</b>	<b>(2.440.000,00)</b>	<b>96,00</b>	
2 09 2.09.3.27.3.25.01.0000 01.2.07.05.	Pengadaan Mebel	18.200.000,00	15.760.000,00	(2.440.000,00)	87,00	
2 09 2.09.3.27.3.25.01.0000 01.2.07.05.52	BELANJA MODAL	18.200.000,00	15.760.000,00	(2.440.000,00)	87,00	
2 09 2.09.3.27.3.25.01.0000 01.2.07.05.5202	Belanja Modal Peralatan dan Mesin	18.200.000,00	15.760.000,00	(2.440.000,00)	87,00	
2 09 2.09.3.27.3.25.01.0000 01.2.07.06.	Pengadaan Peralatan dan Mesin Lainnya	44.130.300,00	44.130.300,00	-	100,00	
2 09 2.09.3.27.3.25.01.0000 01.2.07.06.52	BELANJA MODAL	44.130.300,00	44.130.300,00	-	100,00	
2 09 2.09.3.27.3.25.01.0000 01.2.07.06.5202	Belanja Modal Peralatan dan Mesin	44.130.300,00	44.130.300,00	-	100,00	
<b>2 09 2.09.3.27.3.25.01.0000 01.2.08.</b>	<b>Penyediaan Jasa Penunjang Urusan Pemerintahan Daerah</b>	<b>1.607.199.200,00</b>	<b>1.601.749.746,00</b>	<b>(5.449.454,00)</b>	<b>100,00</b>	
2 09 2.09.3.27.3.25.01.0000 01.2.08.02.	Penyediaan Jasa Komunikasi/Sumber Daya Air dan Listrik	6.600.000,00	2.850.162,00	(3.749.838,00)	43,00	
2 09 2.09.3.27.3.25.01.0000 01.2.08.02.51	BELANJA OPERASI	6.600.000,00	2.850.162,00	(3.749.838,00)	43,00	
2 09 2.09.3.27.3.25.01.0000 01.2.08.02.5102	Belanja Barang dan Jasa	6.600.000,00	2.850.162,00	(3.749.838,00)	43,00	
2 09 2.09.3.27.3.25.01.0000 01.2.08.04.	Penyediaan Jasa Pelayanan Umum Kantor	1.600.599.200,00	1.598.899.584,00	(1.699.616,00)	100,00	
2 09 2.09.3.27.3.25.01.0000 01.2.08.04.51	BELANJA OPERASI	1.600.599.200,00	1.598.899.584,00	(1.699.616,00)	100,00	
2 09 2.09.3.27.3.25.01.0000 01.2.08.04.5102	Belanja Barang dan Jasa	1.600.599.200,00	1.598.899.584,00	(1.699.616,00)	100,00	
<b>2 09 2.09.3.27.3.25.01.0000 01.2.09.</b>	<b>Pemeliharaan Barang Milik Daerah Penunjang Urusan Pemerintahan Daerah</b>	<b>694.660.000,00</b>	<b>685.487.950,00</b>	<b>(9.172.050,00)</b>	<b>99,00</b>	

KODE REKENING	URAIAN	ANGGARAN SETELAH PERUBAHAN	REALISASI	BERTAMBAH/ (BERKURANG)		DASAR HUKUM
				Rp	%	
1	2	3	4	5	6	7
2 09 2.09.3.27.3.25.01.0000 01.2.09.01.	Penyediaan Jasa Pemeliharaan Biaya Pemeliharaan dan Pajak Kendaraan Perorangan Dinas atau Kendaraan Dinas Jabatan	28.050.000,00	27.879.200,00	(170.800,00)	99,00	
2 09 2.09.3.27.3.25.01.0000 01.2.09.01.51	BELANJA OPERASI	28.050.000,00	27.879.200,00	(170.800,00)	99,00	
2 09 2.09.3.27.3.25.01.0000 01.2.09.01.5102	Belanja Barang dan Jasa	28.050.000,00	27.879.200,00	(170.800,00)	99,00	
2 09 2.09.3.27.3.25.01.0000 01.2.09.02.	Penyediaan Jasa Pemeliharaan Biaya Pemeliharaan Pajak dan Perizinan Kendaraan Dinas Operasional atau Lapangan	247.840.000,00	242.543.100,00	(5.296.900,00)	98,00	
2 09 2.09.3.27.3.25.01.0000 01.2.09.02.51	BELANJA OPERASI	247.840.000,00	242.543.100,00	(5.296.900,00)	98,00	
2 09 2.09.3.27.3.25.01.0000 01.2.09.02.5102	Belanja Barang dan Jasa	247.840.000,00	242.543.100,00	(5.296.900,00)	98,00	
2 09 2.09.3.27.3.25.01.0000 01.2.09.06.	Pemeliharaan Peralatan dan Mesin Lainnya	53.770.000,00	52.650.650,00	(1.119.350,00)	98,00	
2 09 2.09.3.27.3.25.01.0000 01.2.09.06.51	BELANJA OPERASI	53.770.000,00	52.650.650,00	(1.119.350,00)	98,00	
2 09 2.09.3.27.3.25.01.0000 01.2.09.06.5102	Belanja Barang dan Jasa	53.770.000,00	52.650.650,00	(1.119.350,00)	98,00	
2 09 2.09.3.27.3.25.01.0000 01.2.09.09.	Pemeliharaan/Rehabilitasi Gedung Kantor dan Bangunan Lainnya	365.000.000,00	362.415.000,00	(2.585.000,00)	99,00	
2 09 2.09.3.27.3.25.01.0000 01.2.09.09.51	BELANJA OPERASI	290.000.000,00	288.045.000,00	(1.955.000,00)	99,00	
2 09 2.09.3.27.3.25.01.0000 01.2.09.09.5102	Belanja Barang dan Jasa	290.000.000,00	288.045.000,00	(1.955.000,00)	99,00	
2 09 2.09.3.27.3.25.01.0000 01.2.09.09.52	BELANJA MODAL	75.000.000,00	74.370.000,00	(630.000,00)	99,00	
2 09 2.09.3.27.3.25.01.0000 01.2.09.09.5203	Belanja Modal Gedung dan Bangunan	75.000.000,00	74.370.000,00	(630.000,00)	99,00	
<b>2 09 2.09.3.27.3.25.01.0000 02.</b>	<b>PROGRAM PENGELOLAAN SUMBER DAYA EKONOMI UNTUK KEDAULATAN DAN KEMANDIRIAN PANGAN</b>	<b>609.642.000,00</b>	<b>607.832.000,00</b>	<b>(1.810.000,00)</b>	<b>100,00</b>	
<b>2 09 2.09.3.27.3.25.01.0000 02.2.01.</b>	<b>Penyediaan Infrastruktur dan Seluruh Pendukung Kemandirian Pangan sesuai Kewenangan Daerah Kabupaten/Kota</b>	<b>609.642.000,00</b>	<b>607.832.000,00</b>	<b>(1.810.000,00)</b>	<b>100,00</b>	
2 09 2.09.3.27.3.25.01.0000 02.2.01.03.	Penyediaan Infrastruktur Pendukung Kemandirian Pangan Lainnya	609.642.000,00	607.832.000,00	(1.810.000,00)	100,00	
2 09 2.09.3.27.3.25.01.0000 02.2.01.03.51	BELANJA OPERASI	609.642.000,00	607.832.000,00	(1.810.000,00)	100,00	
2 09 2.09.3.27.3.25.01.0000 02.2.01.03.5102	Belanja Barang dan Jasa	609.642.000,00	607.832.000,00	(1.810.000,00)	100,00	
<b>2 09 2.09.3.27.3.25.01.0000 03.</b>	<b>PROGRAM PENINGKATAN DIVERSIFIKASI DAN KETAHANAN PANGAN MASYARAKAT</b>	<b>1.045.825.108,00</b>	<b>1.044.646.150,00</b>	<b>(1.178.958,00)</b>	<b>100,00</b>	
<b>2 09 2.09.3.27.3.25.01.0000 03.2.01.</b>	<b>Penyediaan dan Penyaluran Pangan Pokok atau Pangan Lainnya sesuai dengan Kebutuhan Daerah Kabupaten/Kota dalam rangka Stabilisasi Pasokan dan Harga Pangan</b>	<b>574.063.108,00</b>	<b>573.531.500,00</b>	<b>(531.608,00)</b>	<b>100,00</b>	
2 09 2.09.3.27.3.25.01.0000 03.2.01.01.	Penyediaan Informasi Harga Pangan dan Neraca Bahan Makanan	109.126.824,00	109.112.000,00	(14.824,00)	100,00	
2 09 2.09.3.27.3.25.01.0000 03.2.01.01.51	BELANJA OPERASI	109.126.824,00	109.112.000,00	(14.824,00)	100,00	
2 09 2.09.3.27.3.25.01.0000 03.2.01.01.5102	Belanja Barang dan Jasa	109.126.824,00	109.112.000,00	(14.824,00)	100,00	
2 09 2.09.3.27.3.25.01.0000 03.2.01.02.	Penyediaan Pangan Berbasis Sumber Daya Lokal	454.733.820,00	454.227.500,00	(506.320,00)	100,00	
2 09 2.09.3.27.3.25.01.0000 03.2.01.02.51	BELANJA OPERASI	454.733.820,00	454.227.500,00	(506.320,00)	100,00	
2 09 2.09.3.27.3.25.01.0000 03.2.01.02.5102	Belanja Barang dan Jasa	454.733.820,00	454.227.500,00	(506.320,00)	100,00	
2 09 2.09.3.27.3.25.01.0000 03.2.01.04.	Pemantauan Stok Pasokan dan Harga Pangan	10.202.464,00	10.192.000,00	(10.464,00)	100,00	
2 09 2.09.3.27.3.25.01.0000 03.2.01.04.51	BELANJA OPERASI	10.202.464,00	10.192.000,00	(10.464,00)	100,00	
2 09 2.09.3.27.3.25.01.0000 03.2.01.04.5102	Belanja Barang dan Jasa	10.202.464,00	10.192.000,00	(10.464,00)	100,00	
<b>2 09 2.09.3.27.3.25.01.0000 03.2.02.</b>	<b>Pengelolaan dan Keseimbangan Cadangan Pangan Kabupaten/Kota</b>	<b>263.560.000,00</b>	<b>263.056.000,00</b>	<b>(504.000,00)</b>	<b>100,00</b>	
2 09 2.09.3.27.3.25.01.0000 03.2.02.01.	Koordinasi dan Sinkronisasi Pengendalian Cadangan Pangan Kabupaten/Kota	71.410.000,00	70.906.000,00	(504.000,00)	99,00	
2 09 2.09.3.27.3.25.01.0000 03.2.02.01.51	BELANJA OPERASI	71.410.000,00	70.906.000,00	(504.000,00)	99,00	
2 09 2.09.3.27.3.25.01.0000 03.2.02.01.5102	Belanja Barang dan Jasa	71.410.000,00	70.906.000,00	(504.000,00)	99,00	
2 09 2.09.3.27.3.25.01.0000 03.2.02.03.	Pengadaan Cadangan Pangan Pemerintah Kabupaten/Kota	192.150.000,00	192.150.000,00	-	100,00	
2 09 2.09.3.27.3.25.01.0000 03.2.02.03.51	BELANJA OPERASI	192.150.000,00	192.150.000,00	-	100,00	

KODE REKENING	URAIAN	ANGGARAN SETELAH PERUBAHAN	REALISASI	BERTAMBAH/ (BERKURANG)		DASAR HUKUM
				Rp	%	
1	2	3	4	5	6	7
2 09 2.09.3.27.3.25.01.0000 03.2.02.03.5102	Belanja Barang dan Jasa	192.150.000,00	192.150.000,00	-	100,00	
<b>2 09 2.09.3.27.3.25.01.0000 03.2.04.</b>	<b>Pelaksanaan Pencapaian Target Konsumsi Pangan Per kapita/Tahun sesuai dengan Angka Kecukupan Gizi</b>	<b>208.202.000,00</b>	<b>208.058.650,00</b>	<b>(143.350,00)</b>	<b>100,00</b>	
2 09 2.09.3.27.3.25.01.0000 03.2.04.01.	Penyusunan dan Penetapan Target Konsumsi Pangan per Kapita per Tahun	60.730.000,00	60.586.650,00	(143.350,00)	100,00	
2 09 2.09.3.27.3.25.01.0000 03.2.04.01.51	BELANJA OPERASI	60.730.000,00	60.586.650,00	(143.350,00)	100,00	
2 09 2.09.3.27.3.25.01.0000 03.2.04.01.5102	Belanja Barang dan Jasa	60.730.000,00	60.586.650,00	(143.350,00)	100,00	
2 09 2.09.3.27.3.25.01.0000 03.2.04.02.	Pemberdayaan Masyarakat dalam Penganekaragaman Konsumsi Pangan Berbasis Sumber Daya Lokal	147.472.000,00	147.472.000,00	-	100,00	
2 09 2.09.3.27.3.25.01.0000 03.2.04.02.51	BELANJA OPERASI	147.472.000,00	147.472.000,00	-	100,00	
2 09 2.09.3.27.3.25.01.0000 03.2.04.02.5102	Belanja Barang dan Jasa	147.472.000,00	147.472.000,00	-	100,00	
<b>2 09 2.09.3.27.3.25.01.0000 04.</b>	<b>PROGRAM PENANGANAN KERAWANAN PANGAN</b>	<b>94.691.336,00</b>	<b>94.475.500,00</b>	<b>(215.836,00)</b>	<b>100,00</b>	
<b>2 09 2.09.3.27.3.25.01.0000 04.2.01.</b>	<b>Penyusunan Peta Kerentanan dan Ketahanan Pangan Kecamatan</b>	<b>94.691.336,00</b>	<b>94.475.500,00</b>	<b>(215.836,00)</b>	<b>100,00</b>	
2 09 2.09.3.27.3.25.01.0000 04.2.01.01.	Penyusunan Pemutakhiran dan Analisis Peta Ketahanan dan Kerentanan Pangan	94.691.336,00	94.475.500,00	(215.836,00)	100,00	
2 09 2.09.3.27.3.25.01.0000 04.2.01.01.51	BELANJA OPERASI	94.691.336,00	94.475.500,00	(215.836,00)	100,00	
2 09 2.09.3.27.3.25.01.0000 04.2.01.01.5102	Belanja Barang dan Jasa	94.691.336,00	94.475.500,00	(215.836,00)	100,00	
<b>2 09 2.09.3.27.3.25.01.0000 05.</b>	<b>PROGRAM PENGAWASAN KEAMANAN PANGAN</b>	<b>251.747.220,00</b>	<b>248.235.000,00</b>	<b>(3.512.220,00)</b>	<b>99,00</b>	
<b>2 09 2.09.3.27.3.25.01.0000 05.2.01.</b>	<b>Pelaksanaan Pengawasan Keamanan Pangan Segar Daerah Kabupaten/Kota</b>	<b>251.747.220,00</b>	<b>248.235.000,00</b>	<b>(3.512.220,00)</b>	<b>99,00</b>	
2 09 2.09.3.27.3.25.01.0000 05.2.01.01.	Penguatan Kelembagaan Keamanan Pangan Segar Daerah Kabupaten/Kota	93.442.290,00	91.509.100,00	(1.933.190,00)	98,00	
2 09 2.09.3.27.3.25.01.0000 05.2.01.01.51	BELANJA OPERASI	93.442.290,00	91.509.100,00	(1.933.190,00)	98,00	
2 09 2.09.3.27.3.25.01.0000 05.2.01.01.5102	Belanja Barang dan Jasa	93.442.290,00	91.509.100,00	(1.933.190,00)	98,00	
2 09 2.09.3.27.3.25.01.0000 05.2.01.03.	Registrasi Keamanan Pangan Segar Asal Tumbuhan Daerah Kabupaten/Kota	23.222.930,00	22.991.300,00	(231.630,00)	99,00	
2 09 2.09.3.27.3.25.01.0000 05.2.01.03.51	BELANJA OPERASI	23.222.930,00	22.991.300,00	(231.630,00)	99,00	
2 09 2.09.3.27.3.25.01.0000 05.2.01.03.5102	Belanja Barang dan Jasa	23.222.930,00	22.991.300,00	(231.630,00)	99,00	
2 09 2.09.3.27.3.25.01.0000 05.2.01.05.	Penyediaan Sarana dan Prasarana Pengujian Mutu dan Keamanan Pangan Segar Asal Tumbuhan Daerah Kabupaten/Kota	135.082.000,00	133.734.600,00	(1.347.400,00)	99,00	
2 09 2.09.3.27.3.25.01.0000 05.2.01.05.51	BELANJA OPERASI	124.632.000,00	123.794.400,00	(837.600,00)	99,00	
2 09 2.09.3.27.3.25.01.0000 05.2.01.05.5102	Belanja Barang dan Jasa	124.632.000,00	123.794.400,00	(837.600,00)	99,00	
2 09 2.09.3.27.3.25.01.0000 05.2.01.05.52	BELANJA MODAL	10.450.000,00	9.940.200,00	(509.800,00)	95,00	
2 09 2.09.3.27.3.25.01.0000 05.2.01.05.5202	Belanja Modal Peralatan dan Mesin	10.450.000,00	9.940.200,00	(509.800,00)	95,00	
<b>3 25 2.09.3.27.3.25.01.0000</b>	<b>KELAUTAN DAN PERIKANAN</b>	<b>982.536.668,00</b>	<b>980.169.800,00</b>	<b>(2.366.868,00)</b>	<b>100,00</b>	
<b>3 25 2.09.3.27.3.25.01.0000 04.</b>	<b>PROGRAM PENGELOLAAN PERIKANAN BUDIDAYA</b>	<b>855.289.168,00</b>	<b>853.161.300,00</b>	<b>(2.127.868,00)</b>	<b>100,00</b>	
<b>3 25 2.09.3.27.3.25.01.0000 04.2.02.</b>	<b>Pemberdayaan Pembudi Daya Ikan Kecil</b>	<b>398.293.818,00</b>	<b>397.511.500,00</b>	<b>(782.318,00)</b>	<b>100,00</b>	
3 25 2.09.3.27.3.25.01.0000 04.2.02.02.	Pelaksanaan Fasilitasi Pembentukan dan Pengembangan Kelembagaan Pembudi Daya Ikan Kecil	134.678.000,00	134.678.000,00	-	100,00	
3 25 2.09.3.27.3.25.01.0000 04.2.02.02.51	BELANJA OPERASI	134.678.000,00	134.678.000,00	-	100,00	
3 25 2.09.3.27.3.25.01.0000 04.2.02.02.5102	Belanja Barang dan Jasa	134.678.000,00	134.678.000,00	-	100,00	
3 25 2.09.3.27.3.25.01.0000 04.2.02.04.	Pemberian Pendampingan Kemudahan Akses Ilmu Pengetahuan Teknologi dan Informasi serta Penyelenggaraan Pendidikan dan Pelatihan	263.615.818,00	262.833.500,00	(782.318,00)	100,00	
3 25 2.09.3.27.3.25.01.0000 04.2.02.04.51	BELANJA OPERASI	263.615.818,00	262.833.500,00	(782.318,00)	100,00	
3 25 2.09.3.27.3.25.01.0000 04.2.02.04.5102	Belanja Barang dan Jasa	263.615.818,00	262.833.500,00	(782.318,00)	100,00	
<b>3 25 2.09.3.27.3.25.01.0000 04.2.04.</b>	<b>Pengelolaan Pembudidayaan Ikan</b>	<b>456.995.350,00</b>	<b>455.649.800,00</b>	<b>(1.345.550,00)</b>	<b>100,00</b>	

KODE REKENING	URAIAN	ANGGARAN SETELAH PERUBAHAN	REALISASI	BERTAMBAH/ (BERKURANG)		DASAR HUKUM
				Rp	%	
1	2	3	4	5	6	7
3 25 2.09.3.27.3.25.01.0000 04. 2.04. 02.	Penyediaan Prasarana Pembudidayaan Ikan dalam 1 (satu) Daerah Kabupaten/Kota	456.995.350,00	455.649.800,00	(1.345.550,00)	100,00	
3 25 2.09.3.27.3.25.01.0000 04. 2.04. 02. 5 1	BELANJA OPERASI	444.695.350,00	443.965.600,00	(729.750,00)	100,00	
3 25 2.09.3.27.3.25.01.0000 04. 2.04. 02. 5 1 02	Belanja Barang dan Jasa	444.695.350,00	443.965.600,00	(729.750,00)	100,00	
3 25 2.09.3.27.3.25.01.0000 04. 2.04. 02. 5 2	BELANJA MODAL	12.300.000,00	11.684.200,00	(615.800,00)	95,00	
3 25 2.09.3.27.3.25.01.0000 04. 2.04. 02. 5 2 02	Belanja Modal Peralatan dan Mesin	12.300.000,00	11.684.200,00	(615.800,00)	95,00	
<b>3 25 2.09.3.27.3.25.01.0000 06.</b>	<b>PROGRAM PENGOLAHAN DAN PEMASARAN HASIL PERIKANAN</b>	<b>127.247.500,00</b>	<b>127.008.500,00</b>	<b>(239.000,00)</b>	<b>100,00</b>	
<b>3 25 2.09.3.27.3.25.01.0000 06. 2.02.</b>	<b>Pembinaan Mutu dan Keamanan Hasil Perikanan Bagi Usaha Pengolahan dan Pemasaran Skala Mikro dan Kecil</b>	<b>127.247.500,00</b>	<b>127.008.500,00</b>	<b>(239.000,00)</b>	<b>100,00</b>	
3 25 2.09.3.27.3.25.01.0000 06. 2.02. 01.	Pelaksanaan Bimbingan dan Penerapan Persyaratan atau Standar pada Usaha Pengolahan dan Pemasaran Skala Mikro dan Kecil	127.247.500,00	127.008.500,00	(239.000,00)	100,00	
3 25 2.09.3.27.3.25.01.0000 06. 2.02. 01. 5 1	BELANJA OPERASI	127.247.500,00	127.008.500,00	(239.000,00)	100,00	
3 25 2.09.3.27.3.25.01.0000 06. 2.02. 01. 5 1 02	Belanja Barang dan Jasa	127.247.500,00	127.008.500,00	(239.000,00)	100,00	
<b>3 27 2.09.3.27.3.25.01.0000</b>	<b>PERTANIAN</b>	<b>3.540.829.925,00</b>	<b>3.500.848.908,00</b>	<b>(39.981.017,00)</b>	<b>99,00</b>	
<b>3 27 2.09.3.27.3.25.01.0000 02.</b>	<b>PROGRAM PENYEDIAAN DAN PENGEMBANGAN SARANA PERTANIAN</b>	<b>1.046.535.320,00</b>	<b>1.041.841.690,00</b>	<b>(4.693.630,00)</b>	<b>100,00</b>	
<b>3 27 2.09.3.27.3.25.01.0000 02. 2.01.</b>	<b>Pengawasan Penggunaan Sarana Pertanian</b>	<b>11.712.700,00</b>	<b>11.144.390,00</b>	<b>(568.310,00)</b>	<b>95,00</b>	
3 27 2.09.3.27.3.25.01.0000 02. 2.01. 01.	Pengawasan Penggunaan Sarana Pendukung Pertanian sesuai dengan KomoditasTeknologi dan Spesifik Lokasi	11.712.700,00	11.144.390,00	(568.310,00)	95,00	
3 27 2.09.3.27.3.25.01.0000 02. 2.01. 01. 5 1	BELANJA OPERASI	11.712.700,00	11.144.390,00	(568.310,00)	95,00	
3 27 2.09.3.27.3.25.01.0000 02. 2.01. 01. 5 1 02	Belanja Barang dan Jasa	11.712.700,00	11.144.390,00	(568.310,00)	95,00	
<b>3 27 2.09.3.27.3.25.01.0000 02. 2.02.</b>	<b>Pengelolaan Sumber Daya Genetik (SDG) HewanTumbuhan dan Mikro Organisme Kewenangan Kabupaten/Kota</b>	<b>1.019.001.300,00</b>	<b>1.015.269.600,00</b>	<b>(3.731.700,00)</b>	<b>100,00</b>	
3 27 2.09.3.27.3.25.01.0000 02. 2.02. 01.	Penjaminan Kemurnian dan Kelestarian SDG Hewan/Tanaman	971.288.800,00	970.016.600,00	(1.272.200,00)	100,00	
3 27 2.09.3.27.3.25.01.0000 02. 2.02. 01. 5 1	BELANJA OPERASI	970.788.800,00	969.516.600,00	(1.272.200,00)	100,00	
3 27 2.09.3.27.3.25.01.0000 02. 2.02. 01. 5 1 02	Belanja Barang dan Jasa	970.788.800,00	969.516.600,00	(1.272.200,00)	100,00	
3 27 2.09.3.27.3.25.01.0000 02. 2.02. 01. 5 2	BELANJA MODAL	500.000,00	500.000,00	-	100,00	
3 27 2.09.3.27.3.25.01.0000 02. 2.02. 01. 5 2 02	Belanja Modal Peralatan dan Mesin	500.000,00	500.000,00	-	100,00	
3 27 2.09.3.27.3.25.01.0000 02. 2.02. 02.	Peningkatan Kualitas SDG Hewan/Tanaman	47.712.500,00	45.253.000,00	(2.459.500,00)	95,00	
3 27 2.09.3.27.3.25.01.0000 02. 2.02. 02. 5 1	BELANJA OPERASI	47.712.500,00	45.253.000,00	(2.459.500,00)	95,00	
3 27 2.09.3.27.3.25.01.0000 02. 2.02. 02. 5 1 02	Belanja Barang dan Jasa	47.712.500,00	45.253.000,00	(2.459.500,00)	95,00	
<b>3 27 2.09.3.27.3.25.01.0000 02. 2.04.</b>	<b>Pengawasan Obat Hewan di Tingkat Pengecer</b>	<b>15.821.320,00</b>	<b>15.427.700,00</b>	<b>(393.620,00)</b>	<b>98,00</b>	
3 27 2.09.3.27.3.25.01.0000 02. 2.04. 01.	Pemeriksaan Mutu Khasiat dan Keamanan Peredaran Obat Hewan	15.821.320,00	15.427.700,00	(393.620,00)	98,00	
3 27 2.09.3.27.3.25.01.0000 02. 2.04. 01. 5 1	BELANJA OPERASI	15.821.320,00	15.427.700,00	(393.620,00)	98,00	
3 27 2.09.3.27.3.25.01.0000 02. 2.04. 01. 5 1 02	Belanja Barang dan Jasa	15.821.320,00	15.427.700,00	(393.620,00)	98,00	
<b>3 27 2.09.3.27.3.25.01.0000 03.</b>	<b>PROGRAM PENYEDIAAN DAN PENGEMBANGAN PRASARANA PERTANIAN</b>	<b>69.845.000,00</b>	<b>69.229.900,00</b>	<b>(615.100,00)</b>	<b>99,00</b>	
<b>3 27 2.09.3.27.3.25.01.0000 03. 2.02.</b>	<b>Pembangunan Prasarana Pertanian</b>	<b>69.845.000,00</b>	<b>69.229.900,00</b>	<b>(615.100,00)</b>	<b>99,00</b>	
3 27 2.09.3.27.3.25.01.0000 03. 2.02. 09.	Pembangunan Rehabilitasi dan Pemeliharaan Prasarana Pertanian Lainnya	69.845.000,00	69.229.900,00	(615.100,00)	99,00	
3 27 2.09.3.27.3.25.01.0000 03. 2.02. 09. 5 1	BELANJA OPERASI	7.445.000,00	7.444.900,00	(100,00)	100,00	
3 27 2.09.3.27.3.25.01.0000 03. 2.02. 09. 5 1 02	Belanja Barang dan Jasa	7.445.000,00	7.444.900,00	(100,00)	100,00	
3 27 2.09.3.27.3.25.01.0000 03. 2.02. 09. 5 2	BELANJA MODAL	62.400.000,00	61.785.000,00	(615.000,00)	99,00	
3 27 2.09.3.27.3.25.01.0000 03. 2.02. 09. 5 2 02	Belanja Modal Peralatan dan Mesin	2.400.000,00	2.400.000,00	-	100,00	
3 27 2.09.3.27.3.25.01.0000 03. 2.02. 09. 5 2 03	Belanja Modal Gedung dan Bangunan	60.000.000,00	59.385.000,00	(615.000,00)	99,00	

KODE REKENING	URAIAN	ANGGARAN SETELAH PERUBAHAN	REALISASI	BERTAMBAH/ (BERKURANG)		DASAR HUKUM
				Rp	%	
1	2	3	4	5	6	7
3 27 2.09.3.27.3.25.01.0000 04.	<b>PROGRAM PENGENDALIAN KESEHATAN HEWAN DAN KESEHATAN MASYARAKAT VETERINER</b>	<b>1.461.074.530,00</b>	<b>1.431.055.500,00</b>	<b>(30.019.030,00)</b>	<b>98,00</b>	
3 27 2.09.3.27.3.25.01.0000 04.2.01.	<b>Penjaminan Kesehatan Hewan Penutupan dan Pembukaan Daerah Wabah Penyakit Hewan Menular Dalam Daerah Kabupaten/Kota</b>	<b>63.302.150,00</b>	<b>62.778.200,00</b>	<b>(523.950,00)</b>	<b>99,00</b>	
3 27 2.09.3.27.3.25.01.0000 04.2.01.01.	Pengendalian dan Penanggulangan Penyakit Hewan dan Zoonosis	63.302.150,00	62.778.200,00	(523.950,00)	99,00	
3 27 2.09.3.27.3.25.01.0000 04.2.01.01.51	BELANJA OPERASI	63.302.150,00	62.778.200,00	(523.950,00)	99,00	
3 27 2.09.3.27.3.25.01.0000 04.2.01.01.5102	Belanja Barang dan Jasa	63.302.150,00	62.778.200,00	(523.950,00)	99,00	
3 27 2.09.3.27.3.25.01.0000 04.2.03.	<b>Pengelolaan Pelayanan Jasa Laboratorium dan Jasa Medik Veteriner dalam Daerah Kabupaten/Kota</b>	<b>315.561.500,00</b>	<b>315.527.700,00</b>	<b>(33.800,00)</b>	<b>100,00</b>	
3 27 2.09.3.27.3.25.01.0000 04.2.03.02.	Penyediaan Pelayanan Jasa Medik Veteriner	315.561.500,00	315.527.700,00	(33.800,00)	100,00	
3 27 2.09.3.27.3.25.01.0000 04.2.03.02.51	BELANJA OPERASI	261.561.500,00	261.527.700,00	(33.800,00)	100,00	
3 27 2.09.3.27.3.25.01.0000 04.2.03.02.5102	Belanja Barang dan Jasa	261.561.500,00	261.527.700,00	(33.800,00)	100,00	
3 27 2.09.3.27.3.25.01.0000 04.2.03.02.52	BELANJA MODAL	54.000.000,00	54.000.000,00	-	100,00	
3 27 2.09.3.27.3.25.01.0000 04.2.03.02.5202	Belanja Modal Peralatan dan Mesin	54.000.000,00	54.000.000,00	-	100,00	
3 27 2.09.3.27.3.25.01.0000 04.2.04.	<b>Penerapan dan Pengawasan Persyaratan Teknis Kesehatan Masyarakat Veteriner</b>	<b>1.082.210.880,00</b>	<b>1.052.749.600,00</b>	<b>(29.461.280,00)</b>	<b>97,00</b>	
3 27 2.09.3.27.3.25.01.0000 04.2.04.02.	Pengawasan Peredaran Hewan dan Produk Hewan	404.579.830,00	385.716.700,00	(18.863.130,00)	95,00	
3 27 2.09.3.27.3.25.01.0000 04.2.04.02.51	BELANJA OPERASI	404.579.830,00	385.716.700,00	(18.863.130,00)	95,00	
3 27 2.09.3.27.3.25.01.0000 04.2.04.02.5102	Belanja Barang dan Jasa	404.579.830,00	385.716.700,00	(18.863.130,00)	95,00	
3 27 2.09.3.27.3.25.01.0000 04.2.04.03.	Penetapan Pemenuhan Persyaratan Teknis	365.837.450,00	364.122.450,00	(1.715.000,00)	100,00	
3 27 2.09.3.27.3.25.01.0000 04.2.04.03.51	BELANJA OPERASI	365.837.450,00	364.122.450,00	(1.715.000,00)	100,00	
3 27 2.09.3.27.3.25.01.0000 04.2.04.03.5102	Belanja Barang dan Jasa	365.837.450,00	364.122.450,00	(1.715.000,00)	100,00	
3 27 2.09.3.27.3.25.01.0000 04.2.04.04.	Pengujian Laboratorium Kesehatan Masyarakat Veteriner	311.793.600,00	302.910.450,00	(8.883.150,00)	97,00	
3 27 2.09.3.27.3.25.01.0000 04.2.04.04.51	BELANJA OPERASI	157.693.600,00	157.394.950,00	(298.650,00)	100,00	
3 27 2.09.3.27.3.25.01.0000 04.2.04.04.5102	Belanja Barang dan Jasa	157.693.600,00	157.394.950,00	(298.650,00)	100,00	
3 27 2.09.3.27.3.25.01.0000 04.2.04.04.52	BELANJA MODAL	154.100.000,00	145.515.500,00	(8.584.500,00)	94,00	
3 27 2.09.3.27.3.25.01.0000 04.2.04.04.5202	Belanja Modal Peralatan dan Mesin	154.100.000,00	145.515.500,00	(8.584.500,00)	94,00	
3 27 2.09.3.27.3.25.01.0000 05.	<b>PROGRAM PENGENDALIAN DAN PENANGGULANGAN BENCANA PERTANIAN</b>	<b>150.080.575,00</b>	<b>149.959.775,00</b>	<b>(120.800,00)</b>	<b>100,00</b>	
3 27 2.09.3.27.3.25.01.0000 05.2.01.	<b>Pengendalian dan Penanggulangan Bencana Pertanian Kabupaten/Kota</b>	<b>150.080.575,00</b>	<b>149.959.775,00</b>	<b>(120.800,00)</b>	<b>100,00</b>	
3 27 2.09.3.27.3.25.01.0000 05.2.01.04.	Penanggulangan Bencana Non Alam yang Bersifat Zoonosis	150.080.575,00	149.959.775,00	(120.800,00)	100,00	
3 27 2.09.3.27.3.25.01.0000 05.2.01.04.51	BELANJA OPERASI	140.080.575,00	140.039.775,00	(40.800,00)	100,00	
3 27 2.09.3.27.3.25.01.0000 05.2.01.04.5102	Belanja Barang dan Jasa	140.080.575,00	140.039.775,00	(40.800,00)	100,00	
3 27 2.09.3.27.3.25.01.0000 05.2.01.04.52	BELANJA MODAL	10.000.000,00	9.920.000,00	(80.000,00)	99,00	
3 27 2.09.3.27.3.25.01.0000 05.2.01.04.5202	Belanja Modal Peralatan dan Mesin	10.000.000,00	9.920.000,00	(80.000,00)	99,00	
3 27 2.09.3.27.3.25.01.0000 07.	<b>PROGRAM PENYULUHAN PERTANIAN</b>	<b>813.294.500,00</b>	<b>808.762.043,00</b>	<b>(4.532.457,00)</b>	<b>99,00</b>	
3 27 2.09.3.27.3.25.01.0000 07.2.01.	<b>Pelaksanaan Penyuluhan Pertanian</b>	<b>813.294.500,00</b>	<b>808.762.043,00</b>	<b>(4.532.457,00)</b>	<b>99,00</b>	
3 27 2.09.3.27.3.25.01.0000 07.2.01.01.	Peningkatan Kapasitas Kelembagaan Penyuluhan Pertanian di Kecamatan dan Desa	131.704.500,00	131.599.500,00	(105.000,00)	100,00	
3 27 2.09.3.27.3.25.01.0000 07.2.01.01.51	BELANJA OPERASI	131.704.500,00	131.599.500,00	(105.000,00)	100,00	
3 27 2.09.3.27.3.25.01.0000 07.2.01.01.5102	Belanja Barang dan Jasa	131.704.500,00	131.599.500,00	(105.000,00)	100,00	
3 27 2.09.3.27.3.25.01.0000 07.2.01.02.	Pengembangan Kapasitas Kelembagaan Petani di Kecamatan dan Desa	631.310.000,00	627.012.543,00	(4.297.457,00)	99,00	
3 27 2.09.3.27.3.25.01.0000 07.2.01.02.51	BELANJA OPERASI	631.310.000,00	627.012.543,00	(4.297.457,00)	99,00	
3 27 2.09.3.27.3.25.01.0000 07.2.01.02.5102	Belanja Barang dan Jasa	631.310.000,00	627.012.543,00	(4.297.457,00)	99,00	

KODE REKENING	URAIAN	ANGGARAN SETELAH PERUBAHAN	REALISASI	BERTAMBAH/ (BERKURANG)		DASAR HUKUM
				Rp	%	
1	2	3	4	5	6	7
3 27 2.09.3.27.3.25.01.0000 07.2.01.03.	Penyediaan dan Pemanfaatan Sarana dan Prasarana Penyuluhan Pertanian	50.280.000,00	50.150.000,00	(130.000,00)	100,00	
3 27 2.09.3.27.3.25.01.0000 07.2.01.03.5.1	BELANJA OPERASI	40.080.000,00	40.050.000,00	(30.000,00)	100,00	
3 27 2.09.3.27.3.25.01.0000 07.2.01.03.5.1.02	Belanja Barang dan Jasa	40.080.000,00	40.050.000,00	(30.000,00)	100,00	
3 27 2.09.3.27.3.25.01.0000 07.2.01.03.5.2	BELANJA MODAL	10.200.000,00	10.100.000,00	(100.000,00)	99,00	
3 27 2.09.3.27.3.25.01.0000 07.2.01.03.5.2.02	Belanja Modal Peralatan dan Mesin	10.200.000,00	10.100.000,00	(100.000,00)	99,00	
	<b>JUMLAH BELANJA</b>	<b>19.025.282.374,00</b>	<b>18.346.658.404,00</b>	<b>(678.623.970,00)</b>	<b>96,00</b>	
	<b>SURPLUS/(DEFISIT)</b>	<b>(18.471.453.874,00)</b>	<b>(17.781.499.304,00)</b>	<b>689.954.570,00</b>	<b>96,00</b>	

KODE REKENING	URAIAN	ANGGARAN SETELAH PERUBAHAN	REALISASI	BERTAMBAH/ (BERKURANG)		DASAR HUKUM
				Rp	%	
1	2	3	4	5	6	7
2 11 2.11.0.00.0.00.01.0000 00 0.00 00 4	PENDAPATAN DAERAH	4.300.296.000,00	2.919.985.500,00	(1.380.310.500,00)	68,00	
2 11 2.11.0.00.0.00.01.0000 00 0.00 00 4 1	PENDAPATAN ASLI DAERAH (PAD)	4.300.296.000,00	2.919.985.500,00	(1.380.310.500,00)	68,00	
2 11 2.11.0.00.0.00.01.0000 00 0.00 00 4 1 02	Retribusi Daerah	4.300.296.000,00	2.919.985.500,00	(1.380.310.500,00)	68,00	Berdasarkan 01., Peraturan Daerah Kota Yogyakarta Nomor 5 Tahun 2012 tentang Retribusi Jasa Umum (Lembaran Daerah Kota Yogyakarta Tahun 2012 Nomor 5)
	<b>JUMLAH PENDAPATAN</b>	<b>4.300.296.000,00</b>	<b>2.919.985.500,00</b>	<b>(1.380.310.500,00)</b>	<b>68,00</b>	
2 11 2.11.0.00.0.00.01.0000 00 0.00 00 5	BELANJA DAERAH	80.204.439.363,00	68.566.231.382,00	(11.638.207.981,00)	85,00	
1 03 2.11.0.00.0.00.01.0000	PEKERJAAN UMUM DAN PENATAAN RUANG	150.000.000,00	149.654.000,00	(346.000,00)	100,00	
1 03 2.11.0.00.0.00.01.0000 13.	PROGRAM PENYELENGGARAAN KEISTIMEWAAN YOGYAKARTA URUSAN TATA RUANG	150.000.000,00	149.654.000,00	(346.000,00)	100,00	
1 03 2.11.0.00.0.00.01.0000 13. 5.02.	Pemanfaatan Ruang Satuan Ruang Strategis Kasultanan dan Kadipaten	150.000.000,00	149.654.000,00	(346.000,00)	100,00	
1 03 2.11.0.00.0.00.01.0000 13. 5.02. 09.	Pemanfaatan Ruang Satuan Ruang Strategis Kotagede	150.000.000,00	149.654.000,00	(346.000,00)	100,00	
1 03 2.11.0.00.0.00.01.0000 13. 5.02. 09. 5 1	BELANJA OPERASI	150.000.000,00	149.654.000,00	(346.000,00)	100,00	
1 03 2.11.0.00.0.00.01.0000 13. 5.02. 09. 5 1 02	Belanja Barang dan Jasa	150.000.000,00	149.654.000,00	(346.000,00)	100,00	
2 11 2.11.0.00.0.00.01.0000	LINGKUNGAN HIDUP	80.054.439.363,00	68.416.577.382,00	(11.637.861.981,00)	85,00	
2 11 2.11.0.00.0.00.01.0000 01.	PROGRAM PENUNJANG URUSAN PEMERINTAHAN DAERAH KABUPATEN/KOTA	26.567.912.735,00	24.550.530.019,00	(2.017.382.716,00)	92,00	
2 11 2.11.0.00.0.00.01.0000 01. 2.01.	Perencanaan Penganggaran dan Evaluasi Kinerja Perangkat Daerah	44.802.000,00	41.091.850,00	(3.710.150,00)	92,00	
2 11 2.11.0.00.0.00.01.0000 01. 2.01. 01.	Penyusunan Dokumen Perencanaan Perangkat Daerah	3.701.000,00	2.860.000,00	(841.000,00)	77,00	
2 11 2.11.0.00.0.00.01.0000 01. 2.01. 01. 5 1	BELANJA OPERASI	3.701.000,00	2.860.000,00	(841.000,00)	77,00	
2 11 2.11.0.00.0.00.01.0000 01. 2.01. 01. 5 1 02	Belanja Barang dan Jasa	3.701.000,00	2.860.000,00	(841.000,00)	77,00	
2 11 2.11.0.00.0.00.01.0000 01. 2.01. 04.	Koordinasi dan Penyusunan DPA-SKPD	2.571.500,00	2.404.500,00	(167.000,00)	94,00	
2 11 2.11.0.00.0.00.01.0000 01. 2.01. 04. 5 1	BELANJA OPERASI	2.571.500,00	2.404.500,00	(167.000,00)	94,00	
2 11 2.11.0.00.0.00.01.0000 01. 2.01. 04. 5 1 02	Belanja Barang dan Jasa	2.571.500,00	2.404.500,00	(167.000,00)	94,00	
2 11 2.11.0.00.0.00.01.0000 01. 2.01. 06.	Koordinasi dan Penyusunan Laporan Capaian Kinerja dan Ikhtisar Realisasi Kinerja SKPD	38.529.500,00	35.827.350,00	(2.702.150,00)	93,00	
2 11 2.11.0.00.0.00.01.0000 01. 2.01. 06. 5 1	BELANJA OPERASI	38.529.500,00	35.827.350,00	(2.702.150,00)	93,00	
2 11 2.11.0.00.0.00.01.0000 01. 2.01. 06. 5 1 02	Belanja Barang dan Jasa	38.529.500,00	35.827.350,00	(2.702.150,00)	93,00	
2 11 2.11.0.00.0.00.01.0000 01. 2.02.	Administrasi Keuangan Perangkat Daerah	20.449.616.800,00	18.982.891.823,00	(1.466.724.977,00)	93,00	
2 11 2.11.0.00.0.00.01.0000 01. 2.02. 01.	Penyediaan Gaji dan Tunjangan ASN	20.444.006.800,00	18.977.756.823,00	(1.466.249.977,00)	93,00	
2 11 2.11.0.00.0.00.01.0000 01. 2.02. 01. 5 1	BELANJA OPERASI	20.444.006.800,00	18.977.756.823,00	(1.466.249.977,00)	93,00	
2 11 2.11.0.00.0.00.01.0000 01. 2.02. 01. 5 1 01	Belanja Pegawai	20.444.006.800,00	18.977.756.823,00	(1.466.249.977,00)	93,00	
2 11 2.11.0.00.0.00.01.0000 01. 2.02. 02.	Penyediaan Administrasi Pelaksanaan Tugas ASN	630.000,00	553.000,00	(77.000,00)	88,00	
2 11 2.11.0.00.0.00.01.0000 01. 2.02. 02. 5 1	BELANJA OPERASI	630.000,00	553.000,00	(77.000,00)	88,00	
2 11 2.11.0.00.0.00.01.0000 01. 2.02. 02. 5 1 02	Belanja Barang dan Jasa	630.000,00	553.000,00	(77.000,00)	88,00	
2 11 2.11.0.00.0.00.01.0000 01. 2.02. 03.	Pelaksanaan Penatausahaan dan Pengujian/Verifikasi Keuangan SKPD	520.000,00	520.000,00	-	100,00	
2 11 2.11.0.00.0.00.01.0000 01. 2.02. 03. 5 1	BELANJA OPERASI	520.000,00	520.000,00	-	100,00	

KODE REKENING	URAIAN	ANGGARAN SETELAH PERUBAHAN	REALISASI	BERTAMBAH/ (BERKURANG)		DASAR HUKUM
				Rp	%	
1	2	3	4	5	6	7
2 11 2.11.0.00.0.00.01.0000 01.2.02.03.5102	Belanja Barang dan Jasa	520.000,00	520.000,00	-	100,00	
2 11 2.11.0.00.0.00.01.0000 01.2.02.04.	Koordinasi dan Pelaksanaan Akuntansi SKPD	520.000,00	230.000,00	(290.000,00)	44,00	
2 11 2.11.0.00.0.00.01.0000 01.2.02.04.51	BELANJA OPERASI	520.000,00	230.000,00	(290.000,00)	44,00	
2 11 2.11.0.00.0.00.01.0000 01.2.02.04.5102	Belanja Barang dan Jasa	520.000,00	230.000,00	(290.000,00)	44,00	
2 11 2.11.0.00.0.00.01.0000 01.2.02.05.	Koordinasi dan Penyusunan Laporan Keuangan Akhir Tahun SKPD	2.610.000,00	2.533.000,00	(77.000,00)	97,00	
2 11 2.11.0.00.0.00.01.0000 01.2.02.05.51	BELANJA OPERASI	2.610.000,00	2.533.000,00	(77.000,00)	97,00	
2 11 2.11.0.00.0.00.01.0000 01.2.02.05.5102	Belanja Barang dan Jasa	2.610.000,00	2.533.000,00	(77.000,00)	97,00	
2 11 2.11.0.00.0.00.01.0000 01.2.02.06.	Pengelolaan dan Penyiapan Bahan Tanggapan Pemeriksaan	400.000,00	391.000,00	(9.000,00)	98,00	
2 11 2.11.0.00.0.00.01.0000 01.2.02.06.51	BELANJA OPERASI	400.000,00	391.000,00	(9.000,00)	98,00	
2 11 2.11.0.00.0.00.01.0000 01.2.02.06.5102	Belanja Barang dan Jasa	400.000,00	391.000,00	(9.000,00)	98,00	
2 11 2.11.0.00.0.00.01.0000 01.2.02.07.	Koordinasi dan Penyusunan Laporan Keuangan Bulanan/Triwulanan/Semesteran SKPD	470.000,00	470.000,00	-	100,00	
2 11 2.11.0.00.0.00.01.0000 01.2.02.07.51	BELANJA OPERASI	470.000,00	470.000,00	-	100,00	
2 11 2.11.0.00.0.00.01.0000 01.2.02.07.5102	Belanja Barang dan Jasa	470.000,00	470.000,00	-	100,00	
2 11 2.11.0.00.0.00.01.0000 01.2.02.08.	Penyusunan Pelaporan dan Analisis Prognosis Realisasi Anggaran	460.000,00	438.000,00	(22.000,00)	95,00	
2 11 2.11.0.00.0.00.01.0000 01.2.02.08.51	BELANJA OPERASI	460.000,00	438.000,00	(22.000,00)	95,00	
2 11 2.11.0.00.0.00.01.0000 01.2.02.08.5102	Belanja Barang dan Jasa	460.000,00	438.000,00	(22.000,00)	95,00	
<b>2 11 2.11.0.00.0.00.01.0000 01.2.06.</b>	<b>Administrasi Umum Perangkat Daerah</b>	<b>1.093.047.435,00</b>	<b>1.078.330.824,00</b>	<b>(14.716.611,00)</b>	<b>99,00</b>	
2 11 2.11.0.00.0.00.01.0000 01.2.06.01.	Penyediaan Komponen Instalasi Listrik/Penerangan Bangunan Kantor	12.258.000,00	12.258.000,00	-	100,00	
2 11 2.11.0.00.0.00.01.0000 01.2.06.01.51	BELANJA OPERASI	12.258.000,00	12.258.000,00	-	100,00	
2 11 2.11.0.00.0.00.01.0000 01.2.06.01.5102	Belanja Barang dan Jasa	12.258.000,00	12.258.000,00	-	100,00	
2 11 2.11.0.00.0.00.01.0000 01.2.06.02.	Penyediaan Peralatan dan Perlengkapan Kantor	882.666.435,00	869.048.298,00	(13.618.137,00)	98,00	
2 11 2.11.0.00.0.00.01.0000 01.2.06.02.51	BELANJA OPERASI	258.141.975,00	257.447.350,00	(694.625,00)	100,00	
2 11 2.11.0.00.0.00.01.0000 01.2.06.02.5102	Belanja Barang dan Jasa	258.141.975,00	257.447.350,00	(694.625,00)	100,00	
2 11 2.11.0.00.0.00.01.0000 01.2.06.02.52	BELANJA MODAL	624.524.460,00	611.600.948,00	(12.923.512,00)	98,00	
2 11 2.11.0.00.0.00.01.0000 01.2.06.02.5202	Belanja Modal Peralatan dan Mesin	624.524.460,00	611.600.948,00	(12.923.512,00)	98,00	
2 11 2.11.0.00.0.00.01.0000 01.2.06.05.	Penyediaan Barang Cetak dan Penggandaan	8.940.000,00	8.918.500,00	(21.500,00)	100,00	
2 11 2.11.0.00.0.00.01.0000 01.2.06.05.51	BELANJA OPERASI	8.940.000,00	8.918.500,00	(21.500,00)	100,00	
2 11 2.11.0.00.0.00.01.0000 01.2.06.05.5102	Belanja Barang dan Jasa	8.940.000,00	8.918.500,00	(21.500,00)	100,00	
2 11 2.11.0.00.0.00.01.0000 01.2.06.06.	Penyediaan Bahan Bacaan dan Peraturan Perundang-undangan	1.080.000,00	1.080.000,00	-	100,00	
2 11 2.11.0.00.0.00.01.0000 01.2.06.06.51	BELANJA OPERASI	1.080.000,00	1.080.000,00	-	100,00	
2 11 2.11.0.00.0.00.01.0000 01.2.06.06.5102	Belanja Barang dan Jasa	1.080.000,00	1.080.000,00	-	100,00	
2 11 2.11.0.00.0.00.01.0000 01.2.06.09.	Penyelenggaraan Rapat Koordinasi dan Konsultasi SKPD	188.103.000,00	187.026.026,00	(1.076.974,00)	99,00	
2 11 2.11.0.00.0.00.01.0000 01.2.06.09.51	BELANJA OPERASI	188.103.000,00	187.026.026,00	(1.076.974,00)	99,00	
2 11 2.11.0.00.0.00.01.0000 01.2.06.09.5102	Belanja Barang dan Jasa	188.103.000,00	187.026.026,00	(1.076.974,00)	99,00	
<b>2 11 2.11.0.00.0.00.01.0000 01.2.08.</b>	<b>Penyediaan Jasa Penunjang Urusan Pemerintahan Daerah</b>	<b>1.510.422.500,00</b>	<b>1.497.243.610,00</b>	<b>(13.178.890,00)</b>	<b>99,00</b>	
2 11 2.11.0.00.0.00.01.0000 01.2.08.01.	Penyediaan Jasa Surat Menyurat	2.500.000,00	2.500.000,00	-	100,00	
2 11 2.11.0.00.0.00.01.0000 01.2.08.01.51	BELANJA OPERASI	2.500.000,00	2.500.000,00	-	100,00	
2 11 2.11.0.00.0.00.01.0000 01.2.08.01.5102	Belanja Barang dan Jasa	2.500.000,00	2.500.000,00	-	100,00	
2 11 2.11.0.00.0.00.01.0000 01.2.08.02.	Penyediaan Jasa Komunikasi Sumber Daya Air dan Listrik	122.952.500,00	109.863.711,00	(13.088.789,00)	89,00	
2 11 2.11.0.00.0.00.01.0000 01.2.08.02.51	BELANJA OPERASI	122.952.500,00	109.863.711,00	(13.088.789,00)	89,00	



KODE REKENING	URAIAN	ANGGARAN SETELAH PERUBAHAN	REALISASI	BERTAMBAH/ (BERKURANG)		DASAR HUKUM
				Rp	%	
1	2	3	4	5	6	7
2 11 2.11.0.00.0.00.01.0000 01.2.08.02.5102	Belanja Barang dan Jasa	122.952.500,00	109.863.711,00	(13.088.789,00)	89,00	
2 11 2.11.0.00.0.00.01.0000 01.2.08.04.	Penyediaan Jasa Pelayanan Umum Kantor	1.384.970.000,00	1.384.879.899,00	(90.101,00)	100,00	
2 11 2.11.0.00.0.00.01.0000 01.2.08.04.51	BELANJA OPERASI	1.384.970.000,00	1.384.879.899,00	(90.101,00)	100,00	
2 11 2.11.0.00.0.00.01.0000 01.2.08.04.5102	Belanja Barang dan Jasa	1.384.970.000,00	1.384.879.899,00	(90.101,00)	100,00	
<b>2 11 2.11.0.00.0.00.01.0000 01.2.09.</b>	<b>Pemeliharaan Barang Milik Daerah Penunjang Urusan Pemerintahan Daerah</b>	<b>3.470.024.000,00</b>	<b>2.950.971.912,00</b>	<b>(519.052.088,00)</b>	<b>85,00</b>	
2 11 2.11.0.00.0.00.01.0000 01.2.09.01.	Penyediaan Jasa Pemeliharaan Biaya Pemeliharaan dan Pajak Kendaraan Perorangan Dinas atau Kendaraan Dinas Jabatan	2.849.220.000,00	2.334.635.910,00	(514.584.090,00)	82,00	
2 11 2.11.0.00.0.00.01.0000 01.2.09.01.51	BELANJA OPERASI	2.849.220.000,00	2.334.635.910,00	(514.584.090,00)	82,00	
2 11 2.11.0.00.0.00.01.0000 01.2.09.01.5102	Belanja Barang dan Jasa	2.849.220.000,00	2.334.635.910,00	(514.584.090,00)	82,00	
2 11 2.11.0.00.0.00.01.0000 01.2.09.06.	Pemeliharaan Peralatan dan Mesin Lainnya	162.400.000,00	160.733.200,00	(1.666.800,00)	99,00	
2 11 2.11.0.00.0.00.01.0000 01.2.09.06.51	BELANJA OPERASI	162.400.000,00	160.733.200,00	(1.666.800,00)	99,00	
2 11 2.11.0.00.0.00.01.0000 01.2.09.06.5102	Belanja Barang dan Jasa	162.400.000,00	160.733.200,00	(1.666.800,00)	99,00	
2 11 2.11.0.00.0.00.01.0000 01.2.09.09.	Pemeliharaan/Rehabilitasi Gedung Kantor dan Bangunan Lainnya	458.404.000,00	455.602.802,00	(2.801.198,00)	99,00	
2 11 2.11.0.00.0.00.01.0000 01.2.09.09.51	BELANJA OPERASI	458.404.000,00	455.602.802,00	(2.801.198,00)	99,00	
2 11 2.11.0.00.0.00.01.0000 01.2.09.09.5102	Belanja Barang dan Jasa	458.404.000,00	455.602.802,00	(2.801.198,00)	99,00	
<b>2 11 2.11.0.00.0.00.01.0000 02.</b>	<b>PROGRAM PERENCANAAN LINGKUNGAN HIDUP</b>	<b>713.000.000,00</b>	<b>689.907.193,00</b>	<b>(23.092.807,00)</b>	<b>97,00</b>	
<b>2 11 2.11.0.00.0.00.01.0000 02.2.01.</b>	<b>Rencana Perlindungan dan Pengelolaan Lingkungan Hidup (RPPLH) Kabupaten/Kota</b>	<b>360.000.000,00</b>	<b>345.249.193,00</b>	<b>(14.750.807,00)</b>	<b>96,00</b>	
2 11 2.11.0.00.0.00.01.0000 02.2.01.01.	Penyusunan dan Penetapan RPPLH Kabupaten/Kota	360.000.000,00	345.249.193,00	(14.750.807,00)	96,00	
2 11 2.11.0.00.0.00.01.0000 02.2.01.01.51	BELANJA OPERASI	360.000.000,00	345.249.193,00	(14.750.807,00)	96,00	
2 11 2.11.0.00.0.00.01.0000 02.2.01.01.5102	Belanja Barang dan Jasa	360.000.000,00	345.249.193,00	(14.750.807,00)	96,00	
<b>2 11 2.11.0.00.0.00.01.0000 02.2.02.</b>	<b>Penyelenggaraan Kajian Lingkungan Hidup Strategis (KLHS) Kabupaten/Kota</b>	<b>353.000.000,00</b>	<b>344.658.000,00</b>	<b>(8.342.000,00)</b>	<b>98,00</b>	
2 11 2.11.0.00.0.00.01.0000 02.2.02.02.	Pembuatan dan Pelaksanaan KLHS RPJPD/RPJMD	353.000.000,00	344.658.000,00	(8.342.000,00)	98,00	
2 11 2.11.0.00.0.00.01.0000 02.2.02.02.51	BELANJA OPERASI	353.000.000,00	344.658.000,00	(8.342.000,00)	98,00	
2 11 2.11.0.00.0.00.01.0000 02.2.02.02.5102	Belanja Barang dan Jasa	353.000.000,00	344.658.000,00	(8.342.000,00)	98,00	
<b>2 11 2.11.0.00.0.00.01.0000 03.</b>	<b>PROGRAM PENGENDALIAN PENCEMARAN DAN/ATAU KERUSAKAN LINGKUNGAN HIDUP</b>	<b>2.771.017.112,00</b>	<b>2.765.374.967,00</b>	<b>(5.642.145,00)</b>	<b>100,00</b>	
<b>2 11 2.11.0.00.0.00.01.0000 03.2.01.</b>	<b>Pencegahan Pencemaran dan/atau Kerusakan Lingkungan Hidup Kabupaten/Kota</b>	<b>957.089.612,00</b>	<b>953.120.686,00</b>	<b>(3.968.926,00)</b>	<b>100,00</b>	
2 11 2.11.0.00.0.00.01.0000 03.2.01.01.	Koordinasi Sinkronisasi dan Pelaksanaan Pencegahan Pencemaran Lingkungan Hidup Dilaksanakan terhadap Media Tanah Air Udara dan Laut	198.101.084,00	197.850.656,00	(250.428,00)	100,00	
2 11 2.11.0.00.0.00.01.0000 03.2.01.01.51	BELANJA OPERASI	198.101.084,00	197.850.656,00	(250.428,00)	100,00	
2 11 2.11.0.00.0.00.01.0000 03.2.01.01.5102	Belanja Barang dan Jasa	198.101.084,00	197.850.656,00	(250.428,00)	100,00	
2 11 2.11.0.00.0.00.01.0000 03.2.01.03.	Pengelolaan Laboratorium Lingkungan Hidup Kabupaten/Kota	758.988.528,00	755.270.030,00	(3.718.498,00)	100,00	
2 11 2.11.0.00.0.00.01.0000 03.2.01.03.51	BELANJA OPERASI	436.188.528,00	434.739.030,00	(1.449.498,00)	100,00	
2 11 2.11.0.00.0.00.01.0000 03.2.01.03.5102	Belanja Barang dan Jasa	436.188.528,00	434.739.030,00	(1.449.498,00)	100,00	
2 11 2.11.0.00.0.00.01.0000 03.2.01.03.52	BELANJA MODAL	322.800.000,00	320.531.000,00	(2.269.000,00)	99,00	
2 11 2.11.0.00.0.00.01.0000 03.2.01.03.5202	Belanja Modal Peralatan dan Mesin	322.800.000,00	320.531.000,00	(2.269.000,00)	99,00	
<b>2 11 2.11.0.00.0.00.01.0000 03.2.03.</b>	<b>Pemulihan Pencemaran dan/atau Kerusakan Lingkungan Hidup Kabupaten/Kota</b>	<b>1.813.927.500,00</b>	<b>1.812.254.281,00</b>	<b>(1.673.219,00)</b>	<b>100,00</b>	
2 11 2.11.0.00.0.00.01.0000 03.2.03.02.	Koordinasi dan Sinkronisasi Pembersihan Unsur Pencemar	1.813.927.500,00	1.812.254.281,00	(1.673.219,00)	100,00	
2 11 2.11.0.00.0.00.01.0000 03.2.03.02.51	BELANJA OPERASI	1.808.927.500,00	1.807.254.281,00	(1.673.219,00)	100,00	
2 11 2.11.0.00.0.00.01.0000 03.2.03.02.5102	Belanja Barang dan Jasa	1.808.927.500,00	1.807.254.281,00	(1.673.219,00)	100,00	
2 11 2.11.0.00.0.00.01.0000 03.2.03.02.52	BELANJA MODAL	5.000.000,00	5.000.000,00	-	100,00	

KODE REKENING	URAIAN	ANGGARAN SETELAH PERUBAHAN	REALISASI	BERTAMBAH/ (BERKURANG)		DASAR HUKUM
				Rp	%	
1	2	3	4	5	6	7
2 11 2.11.0.00.0.00.01.0000 03.2.03.02.5202	Belanja Modal Peralatan dan Mesin	5.000.000,00	5.000.000,00	-	100,00	
2 11 2.11.0.00.0.00.01.0000 04.	<b>PROGRAM PENGELOLAAN KEANEKARAGAMAN HAYATI (KEHATI)</b>	<b>11.877.084.109,00</b>	<b>11.548.429.289,00</b>	<b>(328.654.820,00)</b>	<b>97,00</b>	
2 11 2.11.0.00.0.00.01.0000 04.2.01.	<b>Pengelolaan Keaneekaragaman Hayati Kabupaten/Kota</b>	<b>11.877.084.109,00</b>	<b>11.548.429.289,00</b>	<b>(328.654.820,00)</b>	<b>97,00</b>	
2 11 2.11.0.00.0.00.01.0000 04.2.01.04.	Pengelolaan Ruang Terbuka Hijau (RTH)	4.982.831.686,00	4.746.495.720,00	(236.335.966,00)	95,00	
2 11 2.11.0.00.0.00.01.0000 04.2.01.04.51	BELANJA OPERASI	2.350.612.644,00	2.329.365.872,00	(21.246.772,00)	99,00	
2 11 2.11.0.00.0.00.01.0000 04.2.01.04.5102	Belanja Barang dan Jasa	2.350.612.644,00	2.329.365.872,00	(21.246.772,00)	99,00	
2 11 2.11.0.00.0.00.01.0000 04.2.01.04.52	BELANJA MODAL	2.632.219.042,00	2.417.129.848,00	(215.089.194,00)	92,00	
2 11 2.11.0.00.0.00.01.0000 04.2.01.04.5202	Belanja Modal Peralatan dan Mesin	96.480.000,00	94.050.000,00	(2.430.000,00)	97,00	
2 11 2.11.0.00.0.00.01.0000 04.2.01.04.5203	Belanja Modal Gedung dan Bangunan	2.289.774.042,00	2.276.114.848,00	(13.659.194,00)	99,00	
2 11 2.11.0.00.0.00.01.0000 04.2.01.04.5204	Belanja Modal Jalan/Jaringan/Irigasi	199.000.000,00	-	(199.000.000,00)	-	
2 11 2.11.0.00.0.00.01.0000 04.2.01.04.5205	Belanja Modal Aset Tetap Lainnya	46.965.000,00	46.965.000,00	-	100,00	
2 11 2.11.0.00.0.00.01.0000 04.2.01.05.	Pengelolaan Taman Keaneekaragaman Hayati Lainnya	6.894.252.423,00	6.801.933.569,00	(92.318.854,00)	99,00	
2 11 2.11.0.00.0.00.01.0000 04.2.01.05.51	BELANJA OPERASI	6.656.887.423,00	6.569.628.969,00	(87.258.454,00)	99,00	
2 11 2.11.0.00.0.00.01.0000 04.2.01.05.5102	Belanja Barang dan Jasa	6.656.887.423,00	6.569.628.969,00	(87.258.454,00)	99,00	
2 11 2.11.0.00.0.00.01.0000 04.2.01.05.52	BELANJA MODAL	237.365.000,00	232.304.600,00	(5.060.400,00)	98,00	
2 11 2.11.0.00.0.00.01.0000 04.2.01.05.5202	Belanja Modal Peralatan dan Mesin	143.882.000,00	139.577.600,00	(4.304.400,00)	97,00	
2 11 2.11.0.00.0.00.01.0000 04.2.01.05.5205	Belanja Modal Aset Tetap Lainnya	93.483.000,00	92.727.000,00	(756.000,00)	99,00	
2 11 2.11.0.00.0.00.01.0000 06.	<b>PROGRAM PEMBINAAN DAN PENGAWASAN TERHADAP IZIN LINGKUNGAN DAN IZIN PERLINDUNGAN DAN PENGELOLAAN LINGKUNGAN HIDUP (PPLH)</b>	<b>614.243.278,00</b>	<b>571.973.560,00</b>	<b>(42.269.718,00)</b>	<b>93,00</b>	
2 11 2.11.0.00.0.00.01.0000 06.2.01.	<b>Pembinaan dan Pengawasan Terhadap Usaha dan/atau Kegiatan yang Izin Lingkungan dan Izin PPLH diterbitkan oleh Pemerintah Daerah Kabupaten/Kota</b>	<b>614.243.278,00</b>	<b>571.973.560,00</b>	<b>(42.269.718,00)</b>	<b>93,00</b>	
2 11 2.11.0.00.0.00.01.0000 06.2.01.01.	Fasilitasi Pemenuhan Ketentuan dan Kewajiban Izin Lingkungan dan/atau Izin PPLH	355.042.500,00	344.348.000,00	(10.694.500,00)	97,00	
2 11 2.11.0.00.0.00.01.0000 06.2.01.01.51	BELANJA OPERASI	355.042.500,00	344.348.000,00	(10.694.500,00)	97,00	
2 11 2.11.0.00.0.00.01.0000 06.2.01.01.5102	Belanja Barang dan Jasa	355.042.500,00	344.348.000,00	(10.694.500,00)	97,00	
2 11 2.11.0.00.0.00.01.0000 06.2.01.03.	Pengawasan Usaha dan/atau Kegiatan yang Izin Lingkungan Hidup Izin PPLH yang Diterbitkan oleh Pemerintah Daerah Kabupaten/Kota	38.125.778,00	37.964.185,00	(161.593,00)	100,00	
2 11 2.11.0.00.0.00.01.0000 06.2.01.03.51	BELANJA OPERASI	38.125.778,00	37.964.185,00	(161.593,00)	100,00	
2 11 2.11.0.00.0.00.01.0000 06.2.01.03.5102	Belanja Barang dan Jasa	38.125.778,00	37.964.185,00	(161.593,00)	100,00	
2 11 2.11.0.00.0.00.01.0000 06.2.01.04.	Koordinasi dan Sinkronisasi Pengawasan dan Penerapan Sanksi Upaya dan Rencana PPLH	221.075.000,00	189.661.375,00	(31.413.625,00)	86,00	
2 11 2.11.0.00.0.00.01.0000 06.2.01.04.51	BELANJA OPERASI	171.075.000,00	140.211.375,00	(30.863.625,00)	82,00	
2 11 2.11.0.00.0.00.01.0000 06.2.01.04.5102	Belanja Barang dan Jasa	171.075.000,00	140.211.375,00	(30.863.625,00)	82,00	
2 11 2.11.0.00.0.00.01.0000 06.2.01.04.52	BELANJA MODAL	50.000.000,00	49.450.000,00	(550.000,00)	99,00	
2 11 2.11.0.00.0.00.01.0000 06.2.01.04.5204	Belanja Modal Jalan/Jaringan/Irigasi	50.000.000,00	49.450.000,00	(550.000,00)	99,00	
2 11 2.11.0.00.0.00.01.0000 08.	<b>PROGRAM PENINGKATAN PENDIDIKAN/PELATIHAN DAN PENYULUHAN LINGKUNGAN HIDUP UNTUK MASYARAKAT</b>	<b>4.073.558.000,00</b>	<b>3.672.624.450,00</b>	<b>(400.933.550,00)</b>	<b>90,00</b>	
2 11 2.11.0.00.0.00.01.0000 08.2.01.	<b>Penyelenggaraan Pendidikan Pelatihan dan Penyuluhan Lingkungan Hidup untuk Lembaga Kemasyarakatan Tingkat Daerah Kabupaten/Kota</b>	<b>4.073.558.000,00</b>	<b>3.672.624.450,00</b>	<b>(400.933.550,00)</b>	<b>90,00</b>	
2 11 2.11.0.00.0.00.01.0000 08.2.01.01.	Peningkatan Kapasitas dan Kompetensi Sumber Daya Manusia Bidang Lingkungan Hidup untuk Lembaga Kemasyarakatan	4.073.558.000,00	3.672.624.450,00	(400.933.550,00)	90,00	
2 11 2.11.0.00.0.00.01.0000 08.2.01.01.51	BELANJA OPERASI	4.043.558.000,00	3.643.255.450,00	(400.302.550,00)	90,00	
2 11 2.11.0.00.0.00.01.0000 08.2.01.01.5102	Belanja Barang dan Jasa	4.043.558.000,00	3.643.255.450,00	(400.302.550,00)	90,00	
2 11 2.11.0.00.0.00.01.0000 08.2.01.01.52	BELANJA MODAL	30.000.000,00	29.369.000,00	(631.000,00)	98,00	

KODE REKENING	URAIAN	ANGGARAN SETELAH PERUBAHAN	REALISASI	BERTAMBAH/ (BERKURANG)		DASAR HUKUM
				Rp	%	
1	2	3	4	5	6	7
2 11 2.11.0.00.0.00.01.0000 08.2.01.01.5202	Belanja Modal Peralatan dan Mesin	30.000.000,00	29.369.000,00	(631.000,00)	98,00	
<b>2 11 2.11.0.00.0.00.01.0000 11.</b>	<b>PROGRAM PENGELOLAAN PERSAMPAHAN</b>	<b>33.437.624.129,00</b>	<b>24.617.737.904,00</b>	<b>(8.819.886.225,00)</b>	<b>74,00</b>	
<b>2 11 2.11.0.00.0.00.01.0000 11.2.01.</b>	<b>Pengelolaan Sampah</b>	<b>33.437.624.129,00</b>	<b>24.617.737.904,00</b>	<b>(8.819.886.225,00)</b>	<b>74,00</b>	
2 11 2.11.0.00.0.00.01.0000 11.2.01.01.	Penyusunan Kebijakan dan Strategi Daerah Pengelolaan Sampah Kabupaten/Kota	79.340.000,00	74.335.000,00	(5.005.000,00)	94,00	
2 11 2.11.0.00.0.00.01.0000 11.2.01.01.51	BELANJA OPERASI	79.340.000,00	74.335.000,00	(5.005.000,00)	94,00	
2 11 2.11.0.00.0.00.01.0000 11.2.01.01.5102	Belanja Barang dan Jasa	79.340.000,00	74.335.000,00	(5.005.000,00)	94,00	
2 11 2.11.0.00.0.00.01.0000 11.2.01.02.	Pengurangan Sampah dengan melakukan Pembatasan Pendaauran Ulang dan Pemanfaatan Kembali	323.594.500,00	307.809.750,00	(15.784.750,00)	95,00	
2 11 2.11.0.00.0.00.01.0000 11.2.01.02.51	BELANJA OPERASI	323.594.500,00	307.809.750,00	(15.784.750,00)	95,00	
2 11 2.11.0.00.0.00.01.0000 11.2.01.02.5102	Belanja Barang dan Jasa	323.594.500,00	307.809.750,00	(15.784.750,00)	95,00	
2 11 2.11.0.00.0.00.01.0000 11.2.01.03.	Penanganan Sampah dengan melakukan Pemilahan Pengumpulan Pengangkutan Pengolahan dan Pemrosesan Akhir Sampah di TPA/TPST/SPA Kabupaten/Kota	5.277.579.082,00	4.152.819.515,00	(1.124.759.567,00)	79,00	
2 11 2.11.0.00.0.00.01.0000 11.2.01.03.51	BELANJA OPERASI	5.277.579.082,00	4.152.819.515,00	(1.124.759.567,00)	79,00	
2 11 2.11.0.00.0.00.01.0000 11.2.01.03.5102	Belanja Barang dan Jasa	5.277.579.082,00	4.152.819.515,00	(1.124.759.567,00)	79,00	
2 11 2.11.0.00.0.00.01.0000 11.2.01.04.	Peningkatan Peran serta Masyarakat dalam Pengelolaan Persampahan	1.245.690.000,00	1.183.414.800,00	(62.275.200,00)	95,00	
2 11 2.11.0.00.0.00.01.0000 11.2.01.04.51	BELANJA OPERASI	1.245.690.000,00	1.183.414.800,00	(62.275.200,00)	95,00	
2 11 2.11.0.00.0.00.01.0000 11.2.01.04.5102	Belanja Barang dan Jasa	1.245.690.000,00	1.183.414.800,00	(62.275.200,00)	95,00	
2 11 2.11.0.00.0.00.01.0000 11.2.01.05.	Koordinasi dan Sinkronisasi Penyediaan Prasarana dan Sarana Pengelolaan Persampahan	13.859.535.136,00	13.475.084.136,00	(384.451.000,00)	97,00	
2 11 2.11.0.00.0.00.01.0000 11.2.01.05.51	BELANJA OPERASI	13.859.535.136,00	13.475.084.136,00	(384.451.000,00)	97,00	
2 11 2.11.0.00.0.00.01.0000 11.2.01.05.5102	Belanja Barang dan Jasa	13.859.535.136,00	13.475.084.136,00	(384.451.000,00)	97,00	
2 11 2.11.0.00.0.00.01.0000 11.2.01.07.	Penyediaan Sarana dan Prasarana Pengelolaan Persampahan di TPA/TPST/SPA Kabupaten/Kota	12.651.885.411,00	5.424.274.703,00	(7.227.610.708,00)	43,00	
2 11 2.11.0.00.0.00.01.0000 11.2.01.07.51	BELANJA OPERASI	2.109.324.511,00	1.414.174.703,00	(695.149.808,00)	67,00	
2 11 2.11.0.00.0.00.01.0000 11.2.01.07.5102	Belanja Barang dan Jasa	2.109.324.511,00	1.414.174.703,00	(695.149.808,00)	67,00	
2 11 2.11.0.00.0.00.01.0000 11.2.01.07.52	BELANJA MODAL	10.542.560.900,00	4.010.100.000,00	(6.532.460.900,00)	38,00	
2 11 2.11.0.00.0.00.01.0000 11.2.01.07.5202	Belanja Modal Peralatan dan Mesin	9.592.560.900,00	4.010.100.000,00	(5.582.460.900,00)	42,00	
2 11 2.11.0.00.0.00.01.0000 11.2.01.07.5204	Belanja Modal Jalan/Jaringan/Irigasi	950.000.000,00	-	(950.000.000,00)	-	
	<b>JUMLAH BELANJA</b>	<b>80.204.439.363,00</b>	<b>68.566.231.382,00</b>	<b>(11.638.207.981,00)</b>	<b>85,00</b>	
	<b>SURPLUS/(DEFISIT)</b>	<b>(75.904.143.363,00)</b>	<b>(65.646.245.882,00)</b>	<b>10.257.897.481,00</b>	<b>86,00</b>	

KODE REKENING	URAIAN	ANGGARAN SETELAH PERUBAHAN	REALISASI	BERTAMBAH/ (BERKURANG)		DASAR HUKUM
				Rp	%	
1	2	3	4	5	6	7
	<b>JUMLAH PENDAPATAN</b>	-	-	-	-	
2 12.2.12.0.00.0.00.01.0000 00 0.00 00 5	BELANJA DAERAH	9.938.918.975,00	9.483.450.979,00	(455.467.996,00)	95,00	
<b>2 12.2.12.0.00.0.00.01.0000</b>	<b>KEPENDUDUKAN DAN PENCATATAN SIPIL</b>	<b>9.938.918.975,00</b>	<b>9.483.450.979,00</b>	<b>(455.467.996,00)</b>	<b>95,00</b>	
2 12.2.12.0.00.0.00.01.0000 01.	<b>PROGRAM PENUNJANG URUSAN PEMERINTAHAN DAERAH KABUPATEN/KOTA</b>	<b>7.155.106.275,00</b>	<b>6.731.671.929,00</b>	<b>(423.434.346,00)</b>	<b>94,00</b>	
2 12.2.12.0.00.0.00.01.0000 01.2.01.	<b>Perencanaan Penganggaran dan Evaluasi Kinerja Perangkat Daerah</b>	<b>16.151.000,00</b>	<b>16.147.000,00</b>	<b>(4.000,00)</b>	<b>100,00</b>	
2 12.2.12.0.00.0.00.01.0000 01.2.01.01.	Penyusunan Dokumen Perencanaan Perangkat Daerah	1.960.000,00	1.956.000,00	(4.000,00)	100,00	
2 12.2.12.0.00.0.00.01.0000 01.2.01.01.5 1	BELANJA OPERASI	1.960.000,00	1.956.000,00	(4.000,00)	100,00	
2 12.2.12.0.00.0.00.01.0000 01.2.01.01.5 1 02	Belanja Barang dan Jasa	1.960.000,00	1.956.000,00	(4.000,00)	100,00	
2 12.2.12.0.00.0.00.01.0000 01.2.01.02.	Koordinasi dan Penyusunan Dokumen RKA-SKPD	620.000,00	620.000,00	-	100,00	
2 12.2.12.0.00.0.00.01.0000 01.2.01.02.5 1	BELANJA OPERASI	620.000,00	620.000,00	-	100,00	
2 12.2.12.0.00.0.00.01.0000 01.2.01.02.5 1 02	Belanja Barang dan Jasa	620.000,00	620.000,00	-	100,00	
2 12.2.12.0.00.0.00.01.0000 01.2.01.03.	Koordinasi dan Penyusunan Dokumen Perubahan RKA-SKPD	620.000,00	620.000,00	-	100,00	
2 12.2.12.0.00.0.00.01.0000 01.2.01.03.5 1	BELANJA OPERASI	620.000,00	620.000,00	-	100,00	
2 12.2.12.0.00.0.00.01.0000 01.2.01.03.5 1 02	Belanja Barang dan Jasa	620.000,00	620.000,00	-	100,00	
2 12.2.12.0.00.0.00.01.0000 01.2.01.04.	Koordinasi dan Penyusunan DPA-SKPD	620.000,00	620.000,00	-	100,00	
2 12.2.12.0.00.0.00.01.0000 01.2.01.04.5 1	BELANJA OPERASI	620.000,00	620.000,00	-	100,00	
2 12.2.12.0.00.0.00.01.0000 01.2.01.04.5 1 02	Belanja Barang dan Jasa	620.000,00	620.000,00	-	100,00	
2 12.2.12.0.00.0.00.01.0000 01.2.01.05.	Koordinasi dan Penyusunan Perubahan DPA-SKPD	620.000,00	620.000,00	-	100,00	
2 12.2.12.0.00.0.00.01.0000 01.2.01.05.5 1	BELANJA OPERASI	620.000,00	620.000,00	-	100,00	
2 12.2.12.0.00.0.00.01.0000 01.2.01.05.5 1 02	Belanja Barang dan Jasa	620.000,00	620.000,00	-	100,00	
2 12.2.12.0.00.0.00.01.0000 01.2.01.06.	Koordinasi dan Penyusunan Laporan Capaian Kinerja dan Ikhtisar Realisasi Kinerja SKPD	10.810.000,00	10.810.000,00	-	100,00	
2 12.2.12.0.00.0.00.01.0000 01.2.01.06.5 1	BELANJA OPERASI	10.810.000,00	10.810.000,00	-	100,00	
2 12.2.12.0.00.0.00.01.0000 01.2.01.06.5 1 02	Belanja Barang dan Jasa	10.810.000,00	10.810.000,00	-	100,00	
2 12.2.12.0.00.0.00.01.0000 01.2.01.07.	Evaluasi Kinerja Perangkat Daerah	901.000,00	901.000,00	-	100,00	
2 12.2.12.0.00.0.00.01.0000 01.2.01.07.5 1	BELANJA OPERASI	901.000,00	901.000,00	-	100,00	
2 12.2.12.0.00.0.00.01.0000 01.2.01.07.5 1 02	Belanja Barang dan Jasa	901.000,00	901.000,00	-	100,00	
<b>2 12.2.12.0.00.0.00.01.0000 01.2.02.</b>	<b>Administrasi Keuangan Perangkat Daerah</b>	<b>5.491.532.000,00</b>	<b>5.129.578.556,00</b>	<b>(361.953.444,00)</b>	<b>93,00</b>	
2 12.2.12.0.00.0.00.01.0000 01.2.02.01.	Penyediaan Gaji dan Tunjangan ASN	5.490.127.000,00	5.128.173.556,00	(361.953.444,00)	93,00	
2 12.2.12.0.00.0.00.01.0000 01.2.02.01.5 1	BELANJA OPERASI	5.490.127.000,00	5.128.173.556,00	(361.953.444,00)	93,00	
2 12.2.12.0.00.0.00.01.0000 01.2.02.01.5 1 01	Belanja Pegawai	5.490.127.000,00	5.128.173.556,00	(361.953.444,00)	93,00	
2 12.2.12.0.00.0.00.01.0000 01.2.02.03.	Pelaksanaan Penatausahaan dan Pengujian/Verifikasi Keuangan SKPD	120.000,00	120.000,00	-	100,00	
2 12.2.12.0.00.0.00.01.0000 01.2.02.03.5 1	BELANJA OPERASI	120.000,00	120.000,00	-	100,00	
2 12.2.12.0.00.0.00.01.0000 01.2.02.03.5 1 02	Belanja Barang dan Jasa	120.000,00	120.000,00	-	100,00	
2 12.2.12.0.00.0.00.01.0000 01.2.02.04.	Koordinasi dan Pelaksanaan Akuntansi SKPD	295.000,00	295.000,00	-	100,00	
2 12.2.12.0.00.0.00.01.0000 01.2.02.04.5 1	BELANJA OPERASI	295.000,00	295.000,00	-	100,00	
2 12.2.12.0.00.0.00.01.0000 01.2.02.04.5 1 02	Belanja Barang dan Jasa	295.000,00	295.000,00	-	100,00	
2 12.2.12.0.00.0.00.01.0000 01.2.02.05.	Koordinasi dan Penyusunan Laporan Keuangan Akhir Tahun SKPD	230.000,00	230.000,00	-	100,00	
2 12.2.12.0.00.0.00.01.0000 01.2.02.05.5 1	BELANJA OPERASI	230.000,00	230.000,00	-	100,00	
2 12.2.12.0.00.0.00.01.0000 01.2.02.05.5 1 02	Belanja Barang dan Jasa	230.000,00	230.000,00	-	100,00	
2 12.2.12.0.00.0.00.01.0000 01.2.02.06.	Pengelolaan dan Penyiapan Bahan Tanggapan Pemeriksaan	150.000,00	150.000,00	-	100,00	

KODE REKENING	URAIAN	ANGGARAN SETELAH PERUBAHAN	REALISASI	BERTAMBAH/ (BERKURANG)		DASAR HUKUM
				Rp	%	
1	2	3	4	5	6	7
2 12.2.12.0.00.0.00.01.0000 01.2.02.06.5.1	BELANJA OPERASI	150.000,00	150.000,00	-	100,00	
2 12.2.12.0.00.0.00.01.0000 01.2.02.06.5.1.02	Belanja Barang dan Jasa	150.000,00	150.000,00	-	100,00	
2 12.2.12.0.00.0.00.01.0000 01.2.02.07.	Koordinasi dan Penyusunan Laporan Keuangan Bulanan/Triwulanan/Semesteran SKPD	460.000,00	460.000,00	-	100,00	
2 12.2.12.0.00.0.00.01.0000 01.2.02.07.5.1	BELANJA OPERASI	460.000,00	460.000,00	-	100,00	
2 12.2.12.0.00.0.00.01.0000 01.2.02.07.5.1.02	Belanja Barang dan Jasa	460.000,00	460.000,00	-	100,00	
2 12.2.12.0.00.0.00.01.0000 01.2.02.08.	Penyusunan Pelaporan dan Analisis Prognosis Realisasi Anggaran	150.000,00	150.000,00	-	100,00	
2 12.2.12.0.00.0.00.01.0000 01.2.02.08.5.1	BELANJA OPERASI	150.000,00	150.000,00	-	100,00	
2 12.2.12.0.00.0.00.01.0000 01.2.02.08.5.1.02	Belanja Barang dan Jasa	150.000,00	150.000,00	-	100,00	
<b>2 12.2.12.0.00.0.00.01.0000 01.2.03.</b>	<b>Administrasi Barang Milik Daerah pada Perangkat Daerah</b>	<b>2.480.000,00</b>	<b>2.480.000,00</b>	<b>-</b>	<b>100,00</b>	
2 12.2.12.0.00.0.00.01.0000 01.2.03.01.	Penyusunan Perencanaan Kebutuhan Barang Milik Daerah SKPD	180.000,00	180.000,00	-	100,00	
2 12.2.12.0.00.0.00.01.0000 01.2.03.01.5.1	BELANJA OPERASI	180.000,00	180.000,00	-	100,00	
2 12.2.12.0.00.0.00.01.0000 01.2.03.01.5.1.02	Belanja Barang dan Jasa	180.000,00	180.000,00	-	100,00	
2 12.2.12.0.00.0.00.01.0000 01.2.03.02.	Pengamanan Barang Milik Daerah SKPD	150.000,00	150.000,00	-	100,00	
2 12.2.12.0.00.0.00.01.0000 01.2.03.02.5.1	BELANJA OPERASI	150.000,00	150.000,00	-	100,00	
2 12.2.12.0.00.0.00.01.0000 01.2.03.02.5.1.02	Belanja Barang dan Jasa	150.000,00	150.000,00	-	100,00	
2 12.2.12.0.00.0.00.01.0000 01.2.03.03.	Koordinasi dan Penilaian Barang Milik Daerah SKPD	220.000,00	220.000,00	-	100,00	
2 12.2.12.0.00.0.00.01.0000 01.2.03.03.5.1	BELANJA OPERASI	220.000,00	220.000,00	-	100,00	
2 12.2.12.0.00.0.00.01.0000 01.2.03.03.5.1.02	Belanja Barang dan Jasa	220.000,00	220.000,00	-	100,00	
2 12.2.12.0.00.0.00.01.0000 01.2.03.05.	Rekonsiliasi dan Penyusunan Laporan Barang Milik Daerah pada SKPD	200.000,00	200.000,00	-	100,00	
2 12.2.12.0.00.0.00.01.0000 01.2.03.05.5.1	BELANJA OPERASI	200.000,00	200.000,00	-	100,00	
2 12.2.12.0.00.0.00.01.0000 01.2.03.05.5.1.02	Belanja Barang dan Jasa	200.000,00	200.000,00	-	100,00	
2 12.2.12.0.00.0.00.01.0000 01.2.03.06.	Penatausahaan Barang Milik Daerah pada SKPD	430.000,00	430.000,00	-	100,00	
2 12.2.12.0.00.0.00.01.0000 01.2.03.06.5.1	BELANJA OPERASI	430.000,00	430.000,00	-	100,00	
2 12.2.12.0.00.0.00.01.0000 01.2.03.06.5.1.02	Belanja Barang dan Jasa	430.000,00	430.000,00	-	100,00	
2 12.2.12.0.00.0.00.01.0000 01.2.03.07.	Pemanfaatan Barang Milik Daerah SKPD	1.300.000,00	1.300.000,00	-	100,00	
2 12.2.12.0.00.0.00.01.0000 01.2.03.07.5.1	BELANJA OPERASI	1.300.000,00	1.300.000,00	-	100,00	
2 12.2.12.0.00.0.00.01.0000 01.2.03.07.5.1.02	Belanja Barang dan Jasa	1.300.000,00	1.300.000,00	-	100,00	
<b>2 12.2.12.0.00.0.00.01.0000 01.2.05.</b>	<b>Administrasi Kepegawaian Perangkat Daerah</b>	<b>1.300.000,00</b>	<b>1.300.000,00</b>	<b>-</b>	<b>100,00</b>	
2 12.2.12.0.00.0.00.01.0000 01.2.05.05.	Monitoring Evaluasi dan Penilaian Kinerja Pegawai	1.300.000,00	1.300.000,00	-	100,00	
2 12.2.12.0.00.0.00.01.0000 01.2.05.05.5.1	BELANJA OPERASI	1.300.000,00	1.300.000,00	-	100,00	
2 12.2.12.0.00.0.00.01.0000 01.2.05.05.5.1.02	Belanja Barang dan Jasa	1.300.000,00	1.300.000,00	-	100,00	
<b>2 12.2.12.0.00.0.00.01.0000 01.2.06.</b>	<b>Administrasi Umum Perangkat Daerah</b>	<b>402.936.875,00</b>	<b>389.278.088,00</b>	<b>(13.658.787,00)</b>	<b>97,00</b>	
2 12.2.12.0.00.0.00.01.0000 01.2.06.01.	Penyediaan Komponen Instalasi Listrik/Penerangan Bangunan Kantor	14.234.750,00	14.103.750,00	(131.000,00)	99,00	
2 12.2.12.0.00.0.00.01.0000 01.2.06.01.5.1	BELANJA OPERASI	14.234.750,00	14.103.750,00	(131.000,00)	99,00	
2 12.2.12.0.00.0.00.01.0000 01.2.06.01.5.1.02	Belanja Barang dan Jasa	14.234.750,00	14.103.750,00	(131.000,00)	99,00	
2 12.2.12.0.00.0.00.01.0000 01.2.06.02.	Penyediaan Peralatan dan Perlengkapan Kantor	144.321.690,00	130.947.800,00	(13.373.890,00)	91,00	
2 12.2.12.0.00.0.00.01.0000 01.2.06.02.5.1	BELANJA OPERASI	144.321.690,00	130.947.800,00	(13.373.890,00)	91,00	
2 12.2.12.0.00.0.00.01.0000 01.2.06.02.5.1.02	Belanja Barang dan Jasa	144.321.690,00	130.947.800,00	(13.373.890,00)	91,00	
2 12.2.12.0.00.0.00.01.0000 01.2.06.05.	Penyediaan Barang Cetak dan Penggandaan	20.344.435,00	20.342.250,00	(2.185,00)	100,00	
2 12.2.12.0.00.0.00.01.0000 01.2.06.05.5.1	BELANJA OPERASI	20.344.435,00	20.342.250,00	(2.185,00)	100,00	

KODE REKENING	URAIAN	ANGGARAN SETELAH PERUBAHAN	REALISASI	BERTAMBAH/ (BERKURANG)		DASAR HUKUM
				Rp	%	
1	2	3	4	5	6	7
2 12.2.12.0.00.0.00.01.0000 01.2.06.05.5102	Belanja Barang dan Jasa	20.344.435,00	20.342.250,00	(2.185,00)	100,00	
2 12.2.12.0.00.0.00.01.0000 01.2.06.06.	Penyediaan Bahan Bacaan dan Peraturan Perundang-undangan	3.720.000,00	3.720.000,00	-	100,00	
2 12.2.12.0.00.0.00.01.0000 01.2.06.06.51	BELANJA OPERASI	3.720.000,00	3.720.000,00	-	100,00	
2 12.2.12.0.00.0.00.01.0000 01.2.06.06.5102	Belanja Barang dan Jasa	3.720.000,00	3.720.000,00	-	100,00	
2 12.2.12.0.00.0.00.01.0000 01.2.06.09.	Penyelenggaraan Rapat Koordinasi dan Konsultasi SKPD	220.316.000,00	220.164.288,00	(151.712,00)	100,00	
2 12.2.12.0.00.0.00.01.0000 01.2.06.09.51	BELANJA OPERASI	220.316.000,00	220.164.288,00	(151.712,00)	100,00	
2 12.2.12.0.00.0.00.01.0000 01.2.06.09.5102	Belanja Barang dan Jasa	220.316.000,00	220.164.288,00	(151.712,00)	100,00	
<b>2 12.2.12.0.00.0.00.01.0000 01.2.07.</b>	<b>Pengadaan Barang Milik Daerah Penunjang Urusan Pemerintah Daerah</b>	<b>461.532.500,00</b>	<b>443.252.450,00</b>	<b>(18.280.050,00)</b>	<b>96,00</b>	
2 12.2.12.0.00.0.00.01.0000 01.2.07.05.	Pengadaan Mebel	305.279.500,00	296.986.450,00	(8.293.050,00)	97,00	
2 12.2.12.0.00.0.00.01.0000 01.2.07.05.52	BELANJA MODAL	305.279.500,00	296.986.450,00	(8.293.050,00)	97,00	
2 12.2.12.0.00.0.00.01.0000 01.2.07.05.5202	Belanja Modal Peralatan dan Mesin	305.279.500,00	296.986.450,00	(8.293.050,00)	97,00	
2 12.2.12.0.00.0.00.01.0000 01.2.07.06.	Pengadaan Peralatan dan Mesin Lainnya	156.253.000,00	146.266.000,00	(9.987.000,00)	94,00	
2 12.2.12.0.00.0.00.01.0000 01.2.07.06.52	BELANJA MODAL	156.253.000,00	146.266.000,00	(9.987.000,00)	94,00	
2 12.2.12.0.00.0.00.01.0000 01.2.07.06.5202	Belanja Modal Peralatan dan Mesin	156.253.000,00	146.266.000,00	(9.987.000,00)	94,00	
<b>2 12.2.12.0.00.0.00.01.0000 01.2.08.</b>	<b>Penyediaan Jasa Penunjang Urusan Pemerintahan Daerah</b>	<b>274.919.000,00</b>	<b>272.664.086,00</b>	<b>(2.254.914,00)</b>	<b>99,00</b>	
2 12.2.12.0.00.0.00.01.0000 01.2.08.01.	Penyediaan Jasa Surat Menyurat	22.900.000,00	22.417.500,00	(482.500,00)	98,00	
2 12.2.12.0.00.0.00.01.0000 01.2.08.01.51	BELANJA OPERASI	22.900.000,00	22.417.500,00	(482.500,00)	98,00	
2 12.2.12.0.00.0.00.01.0000 01.2.08.01.5102	Belanja Barang dan Jasa	22.900.000,00	22.417.500,00	(482.500,00)	98,00	
2 12.2.12.0.00.0.00.01.0000 01.2.08.02.	Penyediaan Jasa Komunikasi Sumber Daya Air dan Listrik	6.650.000,00	5.869.086,00	(780.914,00)	88,00	
2 12.2.12.0.00.0.00.01.0000 01.2.08.02.51	BELANJA OPERASI	6.650.000,00	5.869.086,00	(780.914,00)	88,00	
2 12.2.12.0.00.0.00.01.0000 01.2.08.02.5102	Belanja Barang dan Jasa	6.650.000,00	5.869.086,00	(780.914,00)	88,00	
2 12.2.12.0.00.0.00.01.0000 01.2.08.04.	Penyediaan Jasa Pelayanan Umum Kantor	245.369.000,00	244.377.500,00	(991.500,00)	100,00	
2 12.2.12.0.00.0.00.01.0000 01.2.08.04.51	BELANJA OPERASI	245.369.000,00	244.377.500,00	(991.500,00)	100,00	
2 12.2.12.0.00.0.00.01.0000 01.2.08.04.5102	Belanja Barang dan Jasa	245.369.000,00	244.377.500,00	(991.500,00)	100,00	
<b>2 12.2.12.0.00.0.00.01.0000 01.2.09.</b>	<b>Pemeliharaan Barang Milik Daerah Penunjang Urusan Pemerintahan Daerah</b>	<b>504.254.900,00</b>	<b>476.971.749,00</b>	<b>(27.283.151,00)</b>	<b>95,00</b>	
2 12.2.12.0.00.0.00.01.0000 01.2.09.01.	Penyediaan Jasa Pemeliharaan Biaya Pemeliharaan dan Pajak Kendaraan Perorangan Dinas atau Kendaraan Dinas Jabatan	137.272.000,00	120.108.521,00	(17.163.479,00)	87,00	
2 12.2.12.0.00.0.00.01.0000 01.2.09.01.51	BELANJA OPERASI	137.272.000,00	120.108.521,00	(17.163.479,00)	87,00	
2 12.2.12.0.00.0.00.01.0000 01.2.09.01.5102	Belanja Barang dan Jasa	137.272.000,00	120.108.521,00	(17.163.479,00)	87,00	
2 12.2.12.0.00.0.00.01.0000 01.2.09.02.	Penyediaan Jasa Pemeliharaan Biaya Pemeliharaan Pajak dan Perizinan Kendaraan Dinas Operasional atau Lapangan	80.387.900,00	74.002.118,00	(6.385.782,00)	92,00	
2 12.2.12.0.00.0.00.01.0000 01.2.09.02.51	BELANJA OPERASI	80.387.900,00	74.002.118,00	(6.385.782,00)	92,00	
2 12.2.12.0.00.0.00.01.0000 01.2.09.02.5102	Belanja Barang dan Jasa	80.387.900,00	74.002.118,00	(6.385.782,00)	92,00	
2 12.2.12.0.00.0.00.01.0000 01.2.09.06.	Pemeliharaan Peralatan dan Mesin Lainnya	91.595.000,00	89.562.605,00	(2.032.395,00)	98,00	
2 12.2.12.0.00.0.00.01.0000 01.2.09.06.51	BELANJA OPERASI	91.595.000,00	89.562.605,00	(2.032.395,00)	98,00	
2 12.2.12.0.00.0.00.01.0000 01.2.09.06.5102	Belanja Barang dan Jasa	91.595.000,00	89.562.605,00	(2.032.395,00)	98,00	
2 12.2.12.0.00.0.00.01.0000 01.2.09.09.	Pemeliharaan/Rehabilitasi Gedung Kantor dan Bangunan Lainnya	195.000.000,00	193.298.505,00	(1.701.495,00)	99,00	
2 12.2.12.0.00.0.00.01.0000 01.2.09.09.51	BELANJA OPERASI	195.000.000,00	193.298.505,00	(1.701.495,00)	99,00	
2 12.2.12.0.00.0.00.01.0000 01.2.09.09.5102	Belanja Barang dan Jasa	195.000.000,00	193.298.505,00	(1.701.495,00)	99,00	
<b>2 12.2.12.0.00.0.00.01.0000 02.</b>	<b>PROGRAM PENDAFTARAN PENDUDUK</b>	<b>1.289.807.500,00</b>	<b>1.269.743.500,00</b>	<b>(20.064.000,00)</b>	<b>98,00</b>	
<b>2 12.2.12.0.00.0.00.01.0000 02.2.01.</b>	<b>Pelayanan Pendaftaran Penduduk</b>	<b>1.222.685.250,00</b>	<b>1.207.991.250,00</b>	<b>(14.694.000,00)</b>	<b>99,00</b>	

KODE REKENING	URAIAN	ANGGARAN SETELAH PERUBAHAN	REALISASI	BERTAMBAH/ (BERKURANG)		DASAR HUKUM
				Rp	%	
1	2	3	4	5	6	7
2 12.2.12.0.00.0.00.01.0000 02.2.01.01.	Pendataan Penduduk Non Permanen dan Rentan Administrasi Kependudukan	9.180.000,00	9.180.000,00	-	100,00	
2 12.2.12.0.00.0.00.01.0000 02.2.01.01.5.1	BELANJA OPERASI	9.180.000,00	9.180.000,00	-	100,00	
2 12.2.12.0.00.0.00.01.0000 02.2.01.01.5.1.02	Belanja Barang dan Jasa	9.180.000,00	9.180.000,00	-	100,00	
2 12.2.12.0.00.0.00.01.0000 02.2.01.02.	Pencatatan Penatausahaan dan Penerbitan Dokumen atas Pendaftaran Penduduk	1.017.398.000,00	1.003.014.000,00	(14.384.000,00)	99,00	
2 12.2.12.0.00.0.00.01.0000 02.2.01.02.5.1	BELANJA OPERASI	1.017.398.000,00	1.003.014.000,00	(14.384.000,00)	99,00	
2 12.2.12.0.00.0.00.01.0000 02.2.01.02.5.1.02	Belanja Barang dan Jasa	1.017.398.000,00	1.003.014.000,00	(14.384.000,00)	99,00	
2 12.2.12.0.00.0.00.01.0000 02.2.01.04.	Peningkatan Pelayanan Pendaftaran Penduduk	154.335.250,00	154.025.250,00	(310.000,00)	100,00	
2 12.2.12.0.00.0.00.01.0000 02.2.01.04.5.1	BELANJA OPERASI	154.335.250,00	154.025.250,00	(310.000,00)	100,00	
2 12.2.12.0.00.0.00.01.0000 02.2.01.04.5.1.02	Belanja Barang dan Jasa	154.335.250,00	154.025.250,00	(310.000,00)	100,00	
2 12.2.12.0.00.0.00.01.0000 02.2.01.05.	Pencatatan Penatausahaan dan Penerbitan Dokumen atas Pelaporan Peristiwa Kependudukan	41.772.000,00	41.772.000,00	-	100,00	
2 12.2.12.0.00.0.00.01.0000 02.2.01.05.5.1	BELANJA OPERASI	41.772.000,00	41.772.000,00	-	100,00	
2 12.2.12.0.00.0.00.01.0000 02.2.01.05.5.1.02	Belanja Barang dan Jasa	41.772.000,00	41.772.000,00	-	100,00	
<b>2 12.2.12.0.00.0.00.01.0000 02.2.03.</b>	<b>Penyelenggaraan Pendaftaran Penduduk</b>	<b>67.122.250,00</b>	<b>61.752.250,00</b>	<b>(5.370.000,00)</b>	<b>92,00</b>	
2 12.2.12.0.00.0.00.01.0000 02.2.03.05.	Sosialisasi Pendaftaran Penduduk	67.122.250,00	61.752.250,00	(5.370.000,00)	92,00	
2 12.2.12.0.00.0.00.01.0000 02.2.03.05.5.1	BELANJA OPERASI	67.122.250,00	61.752.250,00	(5.370.000,00)	92,00	
2 12.2.12.0.00.0.00.01.0000 02.2.03.05.5.1.02	Belanja Barang dan Jasa	67.122.250,00	61.752.250,00	(5.370.000,00)	92,00	
<b>2 12.2.12.0.00.0.00.01.0000 03.</b>	<b>PROGRAM PENCATATAN SIPIL</b>	<b>631.665.000,00</b>	<b>620.367.000,00</b>	<b>(11.298.000,00)</b>	<b>98,00</b>	
<b>2 12.2.12.0.00.0.00.01.0000 03.2.01.</b>	<b>Pelayanan Pencatatan Sipil</b>	<b>479.670.000,00</b>	<b>470.145.000,00</b>	<b>(9.525.000,00)</b>	<b>98,00</b>	
2 12.2.12.0.00.0.00.01.0000 03.2.01.01.	Pencatatan Penatausahaan dan Penerbitan Dokumen atas Pelaporan Peristiwa Penting	131.524.000,00	131.517.000,00	(7.000,00)	100,00	
2 12.2.12.0.00.0.00.01.0000 03.2.01.01.5.1	BELANJA OPERASI	131.524.000,00	131.517.000,00	(7.000,00)	100,00	
2 12.2.12.0.00.0.00.01.0000 03.2.01.01.5.1.02	Belanja Barang dan Jasa	131.524.000,00	131.517.000,00	(7.000,00)	100,00	
2 12.2.12.0.00.0.00.01.0000 03.2.01.02.	Peningkatan dalam Pelayanan Pencatatan Sipil	348.146.000,00	338.628.000,00	(9.518.000,00)	97,00	
2 12.2.12.0.00.0.00.01.0000 03.2.01.02.5.1	BELANJA OPERASI	348.146.000,00	338.628.000,00	(9.518.000,00)	97,00	
2 12.2.12.0.00.0.00.01.0000 03.2.01.02.5.1.02	Belanja Barang dan Jasa	348.146.000,00	338.628.000,00	(9.518.000,00)	97,00	
<b>2 12.2.12.0.00.0.00.01.0000 03.2.02.</b>	<b>Penyelenggaraan Pencatatan Sipil</b>	<b>151.995.000,00</b>	<b>150.222.000,00</b>	<b>(1.773.000,00)</b>	<b>99,00</b>	
2 12.2.12.0.00.0.00.01.0000 03.2.02.08.	Sosialisasi terkait Pencatatan Sipil	151.995.000,00	150.222.000,00	(1.773.000,00)	99,00	
2 12.2.12.0.00.0.00.01.0000 03.2.02.08.5.1	BELANJA OPERASI	151.995.000,00	150.222.000,00	(1.773.000,00)	99,00	
2 12.2.12.0.00.0.00.01.0000 03.2.02.08.5.1.02	Belanja Barang dan Jasa	151.995.000,00	150.222.000,00	(1.773.000,00)	99,00	
<b>2 12.2.12.0.00.0.00.01.0000 04.</b>	<b>PROGRAM PENGELOLAAN INFORMASI ADMINISTRASI KEPENDUDUKAN</b>	<b>862.340.200,00</b>	<b>861.668.550,00</b>	<b>(671.650,00)</b>	<b>100,00</b>	
<b>2 12.2.12.0.00.0.00.01.0000 04.2.01.</b>	<b>Pengumpulan Data Kependudukan dan Pemanfaatan dan Penyajian Database Kependudukan</b>	<b>40.152.000,00</b>	<b>40.152.000,00</b>	<b>-</b>	<b>100,00</b>	
2 12.2.12.0.00.0.00.01.0000 04.2.01.02.	Kerjasama Pemanfaatan Data Kependudukan	40.152.000,00	40.152.000,00	-	100,00	
2 12.2.12.0.00.0.00.01.0000 04.2.01.02.5.1	BELANJA OPERASI	40.152.000,00	40.152.000,00	-	100,00	
2 12.2.12.0.00.0.00.01.0000 04.2.01.02.5.1.02	Belanja Barang dan Jasa	40.152.000,00	40.152.000,00	-	100,00	
<b>2 12.2.12.0.00.0.00.01.0000 04.2.03.</b>	<b>Penyelenggaraan Pengelolaan Informasi Administrasi Kependudukan</b>	<b>822.188.200,00</b>	<b>821.516.550,00</b>	<b>(671.650,00)</b>	<b>100,00</b>	
2 12.2.12.0.00.0.00.01.0000 04.2.03.03.	Fasilitasi terkait Pengelolaan Informasi Administrasi Kependudukan	577.923.200,00	577.556.800,00	(366.400,00)	100,00	
2 12.2.12.0.00.0.00.01.0000 04.2.03.03.5.1	BELANJA OPERASI	63.276.000,00	63.212.000,00	(64.000,00)	100,00	
2 12.2.12.0.00.0.00.01.0000 04.2.03.03.5.1.02	Belanja Barang dan Jasa	63.276.000,00	63.212.000,00	(64.000,00)	100,00	
2 12.2.12.0.00.0.00.01.0000 04.2.03.03.5.2	BELANJA MODAL	514.647.200,00	514.344.800,00	(302.400,00)	100,00	
2 12.2.12.0.00.0.00.01.0000 04.2.03.03.5.2.02	Belanja Modal Peralatan dan Mesin	514.647.200,00	514.344.800,00	(302.400,00)	100,00	

KODE REKENING	URAIAN	ANGGARAN SETELAH PERUBAHAN	REALISASI	BERTAMBAH/ (BERKURANG)		DASAR HUKUM
				Rp	%	
1	2	3	4	5	6	7
2 12.2.12.0.00.0.00.01.0000 04.2.03.04.	Penyelenggaraan Pemanfaatan Data Kependudukan	4.610.000,00	4.610.000,00	-	100,00	
2 12.2.12.0.00.0.00.01.0000 04.2.03.04.5.1	BELANJA OPERASI	4.610.000,00	4.610.000,00	-	100,00	
2 12.2.12.0.00.0.00.01.0000 04.2.03.04.5.1.02	Belanja Barang dan Jasa	4.610.000,00	4.610.000,00	-	100,00	
2 12.2.12.0.00.0.00.01.0000 04.2.03.05.	Sosialisasi terkait Pengelolaan Informasi Administrasi Kependudukan	227.260.000,00	226.954.750,00	(305.250,00)	100,00	
2 12.2.12.0.00.0.00.01.0000 04.2.03.05.5.1	BELANJA OPERASI	227.260.000,00	226.954.750,00	(305.250,00)	100,00	
2 12.2.12.0.00.0.00.01.0000 04.2.03.05.5.1.02	Belanja Barang dan Jasa	227.260.000,00	226.954.750,00	(305.250,00)	100,00	
2 12.2.12.0.00.0.00.01.0000 04.2.03.06.	Kerja Sama dengan Organisasi Masyarakat dan Perguruan Tinggi	7.705.000,00	7.705.000,00	-	100,00	
2 12.2.12.0.00.0.00.01.0000 04.2.03.06.5.1	BELANJA OPERASI	7.705.000,00	7.705.000,00	-	100,00	
2 12.2.12.0.00.0.00.01.0000 04.2.03.06.5.1.02	Belanja Barang dan Jasa	7.705.000,00	7.705.000,00	-	100,00	
2 12.2.12.0.00.0.00.01.0000 04.2.03.08.	Penyajian Data Kependudukan Yang Akurat dan dapat Dipertanggungjawabkan	4.690.000,00	4.690.000,00	-	100,00	
2 12.2.12.0.00.0.00.01.0000 04.2.03.08.5.1	BELANJA OPERASI	4.690.000,00	4.690.000,00	-	100,00	
2 12.2.12.0.00.0.00.01.0000 04.2.03.08.5.1.02	Belanja Barang dan Jasa	4.690.000,00	4.690.000,00	-	100,00	
	<b>JUMLAH BELANJA</b>	<b>9.938.918.975,00</b>	<b>9.483.450.979,00</b>	<b>(455.467.996,00)</b>	<b>95,00</b>	
	<b>SURPLUS/(DEFISIT)</b>	<b>(9.938.918.975,00)</b>	<b>(9.483.450.979,00)</b>	<b>455.467.996,00</b>	<b>95,00</b>	



KODE REKENING	URAIAN	ANGGARAN SETELAH PERUBAHAN	REALISASI	BERTAMBAH/ (BERKURANG)		DASAR HUKUM
				Rp	%	
1	2	3	4	5	6	7
2 15.2.15.0.00.0.00.01.0000 00 0.00 00 4	PENDAPATAN DAERAH	6.378.515.000,00	7.427.114.600,00	1.048.599.600,00	116,00	
2 15.2.15.0.00.0.00.01.0000 00 0.00 00 4 1	PENDAPATAN ASLI DAERAH (PAD)	6.378.515.000,00	7.427.114.600,00	1.048.599.600,00	116,00	
2 15.2.15.0.00.0.00.01.0000 00 0.00 00 4 1 02	Retribusi Daerah	6.372.515.000,00	7.421.114.600,00	1.048.599.600,00	116,00	Berdasarkan 01., Peraturan Daerah Kota Yogyakarta Nomor 5 Tahun 2012 tentang Retribusi Jasa Umum (Lembaran Daerah Kota Yogyakarta Tahun 2012 Nomor 5) Berdasarkan 06., Peraturan Daerah Kota Yogyakarta Nomor 4 Tahun 2012 tentang Retribusi Jasa Usaha (Lembaran Daerah Kota Yogyakarta Tahun 2012 Nomor 4)
2 15.2.15.0.00.0.00.01.0000 00 0.00 00 4 1 04	Lain-lain PAD yang Sah	6.000.000,00	6.000.000,00	-	100,00	Berdasarkan 08., Peraturan Walikota Yogyakarta Nomor 70 Tahun 2014 tentang Tarif Sewa Satuan Rumah Susun Sederhana Sewa Cokrodirjan Berdasarkan 10., Peraturan Walikota Yogyakarta Nomor 47 Tahun 2010 tentang Penetapan Besaran Sewa dan Pendapatan Tanah/Bangunan Gedung Milik Pemda untuk Kegiatan Usaha
	<b>JUMLAH PENDAPATAN</b>	<b>6.378.515.000,00</b>	<b>7.427.114.600,00</b>	<b>1.048.599.600,00</b>	<b>116,00</b>	
2 15.2.15.0.00.0.00.01.0000 00 0.00 00 5	BELANJA DAERAH	24.467.499.297,00	23.437.903.376,00	(1.029.595.921,00)	96,00	
2 15.2.15.0.00.0.00.01.0000	PERHUBUNGAN	24.467.499.297,00	23.437.903.376,00	(1.029.595.921,00)	96,00	
2 15.2.15.0.00.0.00.01.0000 01.	PROGRAM PENUNJANG URUSAN PEMERINTAHAN DAERAH KABUPATEN/KOTA	11.991.051.883,00	11.402.478.000,00	(588.573.883,00)	95,00	
2 15.2.15.0.00.0.00.01.0000 01.2.01.	Perencanaan Penganggaran dan Evaluasi Kinerja Perangkat Daerah	89.561.500,00	88.631.950,00	(929.550,00)	99,00	

KODE REKENING	URAIAN	ANGGARAN SETELAH PERUBAHAN	REALISASI	BERTAMBAH/ (BERKURANG)		DASAR HUKUM
				Rp	%	
1	2	3	4	5	6	7
2 15 2.15.0.00.0.00.01.0000 01.2.01.01.	Penyusunan Dokumen Perencanaan Perangkat Daerah	3.209.000,00	3.209.000,00	-	100,00	
2 15 2.15.0.00.0.00.01.0000 01.2.01.01.51	BELANJA OPERASI	3.209.000,00	3.209.000,00	-	100,00	
2 15 2.15.0.00.0.00.01.0000 01.2.01.01.5102	Belanja Barang dan Jasa	3.209.000,00	3.209.000,00	-	100,00	
2 15 2.15.0.00.0.00.01.0000 01.2.01.02.	Koordinasi dan Penyusunan Dokumen RKA-SKPD	2.468.500,00	2.468.500,00	-	100,00	
2 15 2.15.0.00.0.00.01.0000 01.2.01.02.51	BELANJA OPERASI	2.468.500,00	2.468.500,00	-	100,00	
2 15 2.15.0.00.0.00.01.0000 01.2.01.02.5102	Belanja Barang dan Jasa	2.468.500,00	2.468.500,00	-	100,00	
2 15 2.15.0.00.0.00.01.0000 01.2.01.03.	Koordinasi dan Penyusunan Dokumen Perubahan RKA-SKPD	2.468.500,00	2.468.500,00	-	100,00	
2 15 2.15.0.00.0.00.01.0000 01.2.01.03.51	BELANJA OPERASI	2.468.500,00	2.468.500,00	-	100,00	
2 15 2.15.0.00.0.00.01.0000 01.2.01.03.5102	Belanja Barang dan Jasa	2.468.500,00	2.468.500,00	-	100,00	
2 15 2.15.0.00.0.00.01.0000 01.2.01.04.	Koordinasi dan Penyusunan DPA-SKPD	2.468.500,00	2.468.500,00	-	100,00	
2 15 2.15.0.00.0.00.01.0000 01.2.01.04.51	BELANJA OPERASI	2.468.500,00	2.468.500,00	-	100,00	
2 15 2.15.0.00.0.00.01.0000 01.2.01.04.5102	Belanja Barang dan Jasa	2.468.500,00	2.468.500,00	-	100,00	
2 15 2.15.0.00.0.00.01.0000 01.2.01.05.	Koordinasi dan Penyusunan Perubahan DPA-SKPD	2.468.500,00	2.281.500,00	(187.000,00)	92,00	
2 15 2.15.0.00.0.00.01.0000 01.2.01.05.51	BELANJA OPERASI	2.468.500,00	2.281.500,00	(187.000,00)	92,00	
2 15 2.15.0.00.0.00.01.0000 01.2.01.05.5102	Belanja Barang dan Jasa	2.468.500,00	2.281.500,00	(187.000,00)	92,00	
2 15 2.15.0.00.0.00.01.0000 01.2.01.06.	Koordinasi dan Penyusunan Laporan Capaian Kinerja dan Ikhtisar Realisasi Kinerja SKPD	73.378.500,00	73.302.950,00	(75.550,00)	100,00	
2 15 2.15.0.00.0.00.01.0000 01.2.01.06.51	BELANJA OPERASI	73.378.500,00	73.302.950,00	(75.550,00)	100,00	
2 15 2.15.0.00.0.00.01.0000 01.2.01.06.5102	Belanja Barang dan Jasa	73.378.500,00	73.302.950,00	(75.550,00)	100,00	
2 15 2.15.0.00.0.00.01.0000 01.2.01.07.	Evaluasi Kinerja Perangkat Daerah	3.100.000,00	2.433.000,00	(667.000,00)	78,00	
2 15 2.15.0.00.0.00.01.0000 01.2.01.07.51	BELANJA OPERASI	3.100.000,00	2.433.000,00	(667.000,00)	78,00	
2 15 2.15.0.00.0.00.01.0000 01.2.01.07.5102	Belanja Barang dan Jasa	3.100.000,00	2.433.000,00	(667.000,00)	78,00	
<b>2 15 2.15.0.00.0.00.01.0000 01.2.02.</b>	<b>Administrasi Keuangan Perangkat Daerah</b>	<b>9.171.700.483,00</b>	<b>8.710.000.240,00</b>	<b>(461.700.243,00)</b>	<b>95,00</b>	
2 15 2.15.0.00.0.00.01.0000 01.2.02.01.	Penyediaan Gaji dan Tunjangan ASN	9.169.087.233,00	8.707.386.990,00	(461.700.243,00)	95,00	
2 15 2.15.0.00.0.00.01.0000 01.2.02.01.51	BELANJA OPERASI	9.169.087.233,00	8.707.386.990,00	(461.700.243,00)	95,00	
2 15 2.15.0.00.0.00.01.0000 01.2.02.01.5101	Belanja Pegawai	9.169.087.233,00	8.707.386.990,00	(461.700.243,00)	95,00	
2 15 2.15.0.00.0.00.01.0000 01.2.02.03.	Pelaksanaan Penatausahaan dan Pengujian/Verifikasi Keuangan SKPD	251.250,00	251.250,00	-	100,00	
2 15 2.15.0.00.0.00.01.0000 01.2.02.03.51	BELANJA OPERASI	251.250,00	251.250,00	-	100,00	
2 15 2.15.0.00.0.00.01.0000 01.2.02.03.5102	Belanja Barang dan Jasa	251.250,00	251.250,00	-	100,00	
2 15 2.15.0.00.0.00.01.0000 01.2.02.04.	Koordinasi dan Pelaksanaan Akuntansi SKPD	202.500,00	202.500,00	-	100,00	
2 15 2.15.0.00.0.00.01.0000 01.2.02.04.51	BELANJA OPERASI	202.500,00	202.500,00	-	100,00	
2 15 2.15.0.00.0.00.01.0000 01.2.02.04.5102	Belanja Barang dan Jasa	202.500,00	202.500,00	-	100,00	
2 15 2.15.0.00.0.00.01.0000 01.2.02.05.	Koordinasi dan Penyusunan Laporan Keuangan Akhir Tahun SKPD	398.500,00	398.500,00	-	100,00	
2 15 2.15.0.00.0.00.01.0000 01.2.02.05.51	BELANJA OPERASI	398.500,00	398.500,00	-	100,00	
2 15 2.15.0.00.0.00.01.0000 01.2.02.05.5102	Belanja Barang dan Jasa	398.500,00	398.500,00	-	100,00	
2 15 2.15.0.00.0.00.01.0000 01.2.02.06.	Pengelolaan dan Penyiapan Bahan Tanggapan Pemeriksaan	685.500,00	685.500,00	-	100,00	
2 15 2.15.0.00.0.00.01.0000 01.2.02.06.51	BELANJA OPERASI	685.500,00	685.500,00	-	100,00	
2 15 2.15.0.00.0.00.01.0000 01.2.02.06.5102	Belanja Barang dan Jasa	685.500,00	685.500,00	-	100,00	
2 15 2.15.0.00.0.00.01.0000 01.2.02.07.	Koordinasi dan Penyusunan Laporan Keuangan Bulanan/Triwulanan/Semesteran SKPD	950.500,00	950.500,00	-	100,00	
2 15 2.15.0.00.0.00.01.0000 01.2.02.07.51	BELANJA OPERASI	950.500,00	950.500,00	-	100,00	
2 15 2.15.0.00.0.00.01.0000 01.2.02.07.5102	Belanja Barang dan Jasa	950.500,00	950.500,00	-	100,00	

KODE REKENING	URAIAN	ANGGARAN SETELAH PERUBAHAN	REALISASI	BERTAMBAH/ (BERKURANG)		DASAR HUKUM
				Rp	%	
1	2	3	4	5	6	7
2 15 2.15.0.00.0.00.01.0000 01.2.02.08.	Penyusunan Pelaporan dan Analisis Prognosis Realisasi Anggaran	125.000,00	125.000,00	-	100,00	
2 15 2.15.0.00.0.00.01.0000 01.2.02.08.51	BELANJA OPERASI	125.000,00	125.000,00	-	100,00	
2 15 2.15.0.00.0.00.01.0000 01.2.02.08.5102	Belanja Barang dan Jasa	125.000,00	125.000,00	-	100,00	
<b>2 15 2.15.0.00.0.00.01.0000 01.2.03.</b>	<b>Administrasi Barang Milik Daerah pada Perangkat Daerah</b>	<b>2.232.500,00</b>	<b>2.232.500,00</b>	<b>-</b>	<b>100,00</b>	
2 15 2.15.0.00.0.00.01.0000 01.2.03.01.	Penyusunan Perencanaan Kebutuhan Barang Milik Daerah SKPD	445.000,00	445.000,00	-	100,00	
2 15 2.15.0.00.0.00.01.0000 01.2.03.01.51	BELANJA OPERASI	445.000,00	445.000,00	-	100,00	
2 15 2.15.0.00.0.00.01.0000 01.2.03.01.5102	Belanja Barang dan Jasa	445.000,00	445.000,00	-	100,00	
2 15 2.15.0.00.0.00.01.0000 01.2.03.02.	Pengamanan Barang Milik Daerah SKPD	455.000,00	455.000,00	-	100,00	
2 15 2.15.0.00.0.00.01.0000 01.2.03.02.51	BELANJA OPERASI	455.000,00	455.000,00	-	100,00	
2 15 2.15.0.00.0.00.01.0000 01.2.03.02.5102	Belanja Barang dan Jasa	455.000,00	455.000,00	-	100,00	
2 15 2.15.0.00.0.00.01.0000 01.2.03.03.	Koordinasi dan Penilaian Barang Milik Daerah SKPD	455.000,00	455.000,00	-	100,00	
2 15 2.15.0.00.0.00.01.0000 01.2.03.03.51	BELANJA OPERASI	455.000,00	455.000,00	-	100,00	
2 15 2.15.0.00.0.00.01.0000 01.2.03.03.5102	Belanja Barang dan Jasa	455.000,00	455.000,00	-	100,00	
2 15 2.15.0.00.0.00.01.0000 01.2.03.05.	Rekonsiliasi dan Penyusunan Laporan Barang Milik Daerah pada SKPD	397.500,00	397.500,00	-	100,00	
2 15 2.15.0.00.0.00.01.0000 01.2.03.05.51	BELANJA OPERASI	397.500,00	397.500,00	-	100,00	
2 15 2.15.0.00.0.00.01.0000 01.2.03.05.5102	Belanja Barang dan Jasa	397.500,00	397.500,00	-	100,00	
2 15 2.15.0.00.0.00.01.0000 01.2.03.06.	Penatausahaan Barang Milik Daerah pada SKPD	240.000,00	240.000,00	-	100,00	
2 15 2.15.0.00.0.00.01.0000 01.2.03.06.51	BELANJA OPERASI	240.000,00	240.000,00	-	100,00	
2 15 2.15.0.00.0.00.01.0000 01.2.03.06.5102	Belanja Barang dan Jasa	240.000,00	240.000,00	-	100,00	
2 15 2.15.0.00.0.00.01.0000 01.2.03.07.	Pemanfaatan Barang Milik Daerah SKPD	240.000,00	240.000,00	-	100,00	
2 15 2.15.0.00.0.00.01.0000 01.2.03.07.51	BELANJA OPERASI	240.000,00	240.000,00	-	100,00	
2 15 2.15.0.00.0.00.01.0000 01.2.03.07.5102	Belanja Barang dan Jasa	240.000,00	240.000,00	-	100,00	
<b>2 15 2.15.0.00.0.00.01.0000 01.2.05.</b>	<b>Administrasi Kepegawaian Perangkat Daerah</b>	<b>123.266.500,00</b>	<b>121.982.500,00</b>	<b>(1.284.000,00)</b>	<b>99,00</b>	
2 15 2.15.0.00.0.00.01.0000 01.2.05.02.	Pengadaan Pakaian Dinas Beserta Atribut Kelengkapannya	122.782.500,00	121.498.500,00	(1.284.000,00)	99,00	
2 15 2.15.0.00.0.00.01.0000 01.2.05.02.51	BELANJA OPERASI	122.782.500,00	121.498.500,00	(1.284.000,00)	99,00	
2 15 2.15.0.00.0.00.01.0000 01.2.05.02.5102	Belanja Barang dan Jasa	122.782.500,00	121.498.500,00	(1.284.000,00)	99,00	
2 15 2.15.0.00.0.00.01.0000 01.2.05.05.	Monitoring Evaluasi dan Penilaian Kinerja Pegawai	484.000,00	484.000,00	-	100,00	
2 15 2.15.0.00.0.00.01.0000 01.2.05.05.51	BELANJA OPERASI	484.000,00	484.000,00	-	100,00	
2 15 2.15.0.00.0.00.01.0000 01.2.05.05.5102	Belanja Barang dan Jasa	484.000,00	484.000,00	-	100,00	
<b>2 15 2.15.0.00.0.00.01.0000 01.2.06.</b>	<b>Administrasi Umum Perangkat Daerah</b>	<b>451.354.900,00</b>	<b>427.680.306,00</b>	<b>(23.674.594,00)</b>	<b>95,00</b>	
2 15 2.15.0.00.0.00.01.0000 01.2.06.01.	Penyediaan Komponen Instalasi Listrik/Penerangan Bangunan Kantor	10.772.500,00	10.312.500,00	(460.000,00)	96,00	
2 15 2.15.0.00.0.00.01.0000 01.2.06.01.51	BELANJA OPERASI	10.772.500,00	10.312.500,00	(460.000,00)	96,00	
2 15 2.15.0.00.0.00.01.0000 01.2.06.01.5102	Belanja Barang dan Jasa	10.772.500,00	10.312.500,00	(460.000,00)	96,00	
2 15 2.15.0.00.0.00.01.0000 01.2.06.02.	Penyediaan Peralatan dan Perlengkapan Kantor	145.949.650,00	141.144.000,00	(4.805.650,00)	97,00	
2 15 2.15.0.00.0.00.01.0000 01.2.06.02.51	BELANJA OPERASI	145.949.650,00	141.144.000,00	(4.805.650,00)	97,00	
2 15 2.15.0.00.0.00.01.0000 01.2.06.02.5102	Belanja Barang dan Jasa	145.949.650,00	141.144.000,00	(4.805.650,00)	97,00	
2 15 2.15.0.00.0.00.01.0000 01.2.06.03.	Penyediaan Peralatan Rumah Tangga	30.281.750,00	26.025.000,00	(4.256.750,00)	86,00	
2 15 2.15.0.00.0.00.01.0000 01.2.06.03.51	BELANJA OPERASI	30.281.750,00	26.025.000,00	(4.256.750,00)	86,00	
2 15 2.15.0.00.0.00.01.0000 01.2.06.03.5102	Belanja Barang dan Jasa	30.281.750,00	26.025.000,00	(4.256.750,00)	86,00	
2 15 2.15.0.00.0.00.01.0000 01.2.06.05.	Penyediaan Barang Cetak dan Penggandaan	82.450.000,00	79.162.000,00	(3.288.000,00)	96,00	

KODE REKENING	URAIAN	ANGGARAN SETELAH PERUBAHAN	REALISASI	BERTAMBAH/ (BERKURANG)		DASAR HUKUM
				Rp	%	
1	2	3	4	5	6	7
2 15 2.15.0.00.0.00.01.0000 01.2.06.05.5.1	BELANJA OPERASI	82.450.000,00	79.162.000,00	(3.288.000,00)	96,00	
2 15 2.15.0.00.0.00.01.0000 01.2.06.05.5.1.02	Belanja Barang dan Jasa	82.450.000,00	79.162.000,00	(3.288.000,00)	96,00	
2 15 2.15.0.00.0.00.01.0000 01.2.06.06.	Penyediaan Bahan Bacaan dan Peraturan Perundang-undangan	8.760.000,00	8.760.000,00	-	100,00	
2 15 2.15.0.00.0.00.01.0000 01.2.06.06.5.1	BELANJA OPERASI	8.760.000,00	8.760.000,00	-	100,00	
2 15 2.15.0.00.0.00.01.0000 01.2.06.06.5.1.02	Belanja Barang dan Jasa	8.760.000,00	8.760.000,00	-	100,00	
2 15 2.15.0.00.0.00.01.0000 01.2.06.09.	Penyelenggaraan Rapat Koordinasi dan Konsultasi SKPD	173.141.000,00	162.276.806,00	(10.864.194,00)	94,00	
2 15 2.15.0.00.0.00.01.0000 01.2.06.09.5.1	BELANJA OPERASI	173.141.000,00	162.276.806,00	(10.864.194,00)	94,00	
2 15 2.15.0.00.0.00.01.0000 01.2.06.09.5.1.02	Belanja Barang dan Jasa	173.141.000,00	162.276.806,00	(10.864.194,00)	94,00	
<b>2 15 2.15.0.00.0.00.01.0000 01.2.07.</b>	<b>Pengadaan Barang Milik Daerah Penunjang Urusan Pemerintah Daerah</b>	<b>174.921.000,00</b>	<b>168.393.500,00</b>	<b>(6.527.500,00)</b>	<b>96,00</b>	
2 15 2.15.0.00.0.00.01.0000 01.2.07.05.	Pengadaan Mebel	45.671.000,00	45.048.500,00	(622.500,00)	99,00	
2 15 2.15.0.00.0.00.01.0000 01.2.07.05.5.2	BELANJA MODAL	45.671.000,00	45.048.500,00	(622.500,00)	99,00	
2 15 2.15.0.00.0.00.01.0000 01.2.07.05.5.2.02	Belanja Modal Peralatan dan Mesin	45.671.000,00	45.048.500,00	(622.500,00)	99,00	
2 15 2.15.0.00.0.00.01.0000 01.2.07.06.	Pengadaan Peralatan dan Mesin Lainnya	129.250.000,00	123.345.000,00	(5.905.000,00)	95,00	
2 15 2.15.0.00.0.00.01.0000 01.2.07.06.5.2	BELANJA MODAL	129.250.000,00	123.345.000,00	(5.905.000,00)	95,00	
2 15 2.15.0.00.0.00.01.0000 01.2.07.06.5.2.02	Belanja Modal Peralatan dan Mesin	129.250.000,00	123.345.000,00	(5.905.000,00)	95,00	
<b>2 15 2.15.0.00.0.00.01.0000 01.2.08.</b>	<b>Penyediaan Jasa Penunjang Urusan Pemerintahan Daerah</b>	<b>1.143.034.000,00</b>	<b>1.136.627.597,00</b>	<b>(6.406.403,00)</b>	<b>99,00</b>	
2 15 2.15.0.00.0.00.01.0000 01.2.08.01.	Penyediaan Jasa Surat Menyurat	5.850.000,00	5.300.000,00	(550.000,00)	91,00	
2 15 2.15.0.00.0.00.01.0000 01.2.08.01.5.1	BELANJA OPERASI	5.850.000,00	5.300.000,00	(550.000,00)	91,00	
2 15 2.15.0.00.0.00.01.0000 01.2.08.01.5.1.02	Belanja Barang dan Jasa	5.850.000,00	5.300.000,00	(550.000,00)	91,00	
2 15 2.15.0.00.0.00.01.0000 01.2.08.02.	Penyediaan Jasa Komunikasi Sumber Daya Air dan Listrik	459.900.000,00	458.620.827,00	(1.279.173,00)	100,00	
2 15 2.15.0.00.0.00.01.0000 01.2.08.02.5.1	BELANJA OPERASI	459.900.000,00	458.620.827,00	(1.279.173,00)	100,00	
2 15 2.15.0.00.0.00.01.0000 01.2.08.02.5.1.02	Belanja Barang dan Jasa	459.900.000,00	458.620.827,00	(1.279.173,00)	100,00	
2 15 2.15.0.00.0.00.01.0000 01.2.08.04.	Penyediaan Jasa Pelayanan Umum Kantor	677.284.000,00	672.706.770,00	(4.577.230,00)	99,00	
2 15 2.15.0.00.0.00.01.0000 01.2.08.04.5.1	BELANJA OPERASI	677.284.000,00	672.706.770,00	(4.577.230,00)	99,00	
2 15 2.15.0.00.0.00.01.0000 01.2.08.04.5.1.02	Belanja Barang dan Jasa	677.284.000,00	672.706.770,00	(4.577.230,00)	99,00	
<b>2 15 2.15.0.00.0.00.01.0000 01.2.09.</b>	<b>Pemeliharaan Barang Milik Daerah Penunjang Urusan Pemerintahan Daerah</b>	<b>834.981.000,00</b>	<b>746.929.407,00</b>	<b>(88.051.593,00)</b>	<b>89,00</b>	
2 15 2.15.0.00.0.00.01.0000 01.2.09.01.	Penyediaan Jasa Pemeliharaan Biaya Pemeliharaan dan Pajak Kendaraan Perorangan Dinas atau Kendaraan Dinas Jabatan	53.896.000,00	46.994.628,00	(6.901.372,00)	87,00	
2 15 2.15.0.00.0.00.01.0000 01.2.09.01.5.1	BELANJA OPERASI	53.896.000,00	46.994.628,00	(6.901.372,00)	87,00	
2 15 2.15.0.00.0.00.01.0000 01.2.09.01.5.1.02	Belanja Barang dan Jasa	53.896.000,00	46.994.628,00	(6.901.372,00)	87,00	
2 15 2.15.0.00.0.00.01.0000 01.2.09.02.	Penyediaan Jasa Pemeliharaan Biaya Pemeliharaan Pajak dan Perizinan Kendaraan Dinas Operasional atau Lapangan	468.208.000,00	392.765.379,00	(75.442.621,00)	84,00	
2 15 2.15.0.00.0.00.01.0000 01.2.09.02.5.1	BELANJA OPERASI	468.208.000,00	392.765.379,00	(75.442.621,00)	84,00	
2 15 2.15.0.00.0.00.01.0000 01.2.09.02.5.1.02	Belanja Barang dan Jasa	468.208.000,00	392.765.379,00	(75.442.621,00)	84,00	
2 15 2.15.0.00.0.00.01.0000 01.2.09.06.	Pemeliharaan Peralatan dan Mesin Lainnya	110.377.000,00	107.493.400,00	(2.883.600,00)	97,00	
2 15 2.15.0.00.0.00.01.0000 01.2.09.06.5.1	BELANJA OPERASI	110.377.000,00	107.493.400,00	(2.883.600,00)	97,00	
2 15 2.15.0.00.0.00.01.0000 01.2.09.06.5.1.02	Belanja Barang dan Jasa	110.377.000,00	107.493.400,00	(2.883.600,00)	97,00	
2 15 2.15.0.00.0.00.01.0000 01.2.09.09.	Pemeliharaan/Rehabilitasi Gedung Kantor dan Bangunan Lainnya	202.500.000,00	199.676.000,00	(2.824.000,00)	99,00	
2 15 2.15.0.00.0.00.01.0000 01.2.09.09.5.1	BELANJA OPERASI	202.500.000,00	199.676.000,00	(2.824.000,00)	99,00	
2 15 2.15.0.00.0.00.01.0000 01.2.09.09.5.1.02	Belanja Barang dan Jasa	202.500.000,00	199.676.000,00	(2.824.000,00)	99,00	
<b>2 15 2.15.0.00.0.00.01.0000 02.</b>	<b>PROGRAM PENYELENGGARAAN LALU LINTAS DAN ANGKUTAN JALAN (LLAJ)</b>	<b>12.476.447.414,00</b>	<b>12.035.425.376,00</b>	<b>(441.022.038,00)</b>	<b>96,00</b>	

KODE REKENING	URAIAN	ANGGARAN SETELAH PERUBAHAN	REALISASI	BERTAMBAH/ (BERKURANG)		DASAR HUKUM
				Rp	%	
1	2	3	4	5	6	7
<b>2 15 2.15.0.00.0.00.01.0000 02. 2.02.</b>	<b>Penyediaan Perlengkapan Jalan di Jalan Kabupaten/Kota</b>	<b>3.216.707.966,00</b>	<b>3.133.629.035,00</b>	<b>(83.078.931,00)</b>	<b>97,00</b>	
2 15 2.15.0.00.0.00.01.0000 02. 2.02. 02.	Penyediaan Perlengkapan Jalan di Jalan Kabupaten/Kota	1.525.421.166,00	1.507.616.224,00	(17.804.942,00)	99,00	
2 15 2.15.0.00.0.00.01.0000 02. 2.02. 02. 5 2	BELANJA MODAL	1.525.421.166,00	1.507.616.224,00	(17.804.942,00)	99,00	
2 15 2.15.0.00.0.00.01.0000 02. 2.02. 02. 5 2 02	Belanja Modal Peralatan dan Mesin	1.525.421.166,00	1.507.616.224,00	(17.804.942,00)	99,00	
2 15 2.15.0.00.0.00.01.0000 02. 2.02. 04.	Rehabilitasi dan Pemeliharaan Perlengkapan Jalan	1.691.286.800,00	1.626.012.811,00	(65.273.989,00)	96,00	
2 15 2.15.0.00.0.00.01.0000 02. 2.02. 04. 5 1	BELANJA OPERASI	1.691.286.800,00	1.626.012.811,00	(65.273.989,00)	96,00	
2 15 2.15.0.00.0.00.01.0000 02. 2.02. 04. 5 1 02	Belanja Barang dan Jasa	1.691.286.800,00	1.626.012.811,00	(65.273.989,00)	96,00	
<b>2 15 2.15.0.00.0.00.01.0000 02. 2.04.</b>	<b>Penerbitan Izin Penyelenggaraan dan Pembangunan Fasilitas Parkir</b>	<b>5.830.313.100,00</b>	<b>5.504.110.116,00</b>	<b>(326.202.984,00)</b>	<b>94,00</b>	
2 15 2.15.0.00.0.00.01.0000 02. 2.04. 01.	Fasilitasi Pemenuhan Persyaratan Perolehan Izin Penyelenggaraan dan Pembangunan Fasilitas Parkir Kewenangan Kabupaten/Kota dalam Sistem Pelayanan Perizinan berusaha Terintegrasi secara Elektronik	546.893.000,00	432.880.590,00	(114.012.410,00)	79,00	
2 15 2.15.0.00.0.00.01.0000 02. 2.04. 01. 5 1	BELANJA OPERASI	546.893.000,00	432.880.590,00	(114.012.410,00)	79,00	
2 15 2.15.0.00.0.00.01.0000 02. 2.04. 01. 5 1 02	Belanja Barang dan Jasa	546.893.000,00	432.880.590,00	(114.012.410,00)	79,00	
2 15 2.15.0.00.0.00.01.0000 02. 2.04. 02.	Koordinasi dan Sinkronisasi Pengawasan Pelaksanaan Izin Penyelenggaraan dan Pembangunan Fasilitas Parkir Kewenangan Kabupaten/Kota	5.283.420.100,00	5.071.229.526,00	(212.190.574,00)	96,00	
2 15 2.15.0.00.0.00.01.0000 02. 2.04. 02. 5 1	BELANJA OPERASI	5.283.420.100,00	5.071.229.526,00	(212.190.574,00)	96,00	
2 15 2.15.0.00.0.00.01.0000 02. 2.04. 02. 5 1 02	Belanja Barang dan Jasa	5.283.420.100,00	5.071.229.526,00	(212.190.574,00)	96,00	
<b>2 15 2.15.0.00.0.00.01.0000 02. 2.05.</b>	<b>Pengujian Berkala Kendaraan Bermotor</b>	<b>960.099.000,00</b>	<b>947.827.500,00</b>	<b>(12.271.500,00)</b>	<b>99,00</b>	
2 15 2.15.0.00.0.00.01.0000 02. 2.05. 01.	Penyediaan Sarana dan Prasarana Pengujian Berkala Kendaraan Bermotor	683.893.000,00	673.803.000,00	(10.090.000,00)	99,00	
2 15 2.15.0.00.0.00.01.0000 02. 2.05. 01. 5 1	BELANJA OPERASI	300.393.000,00	291.803.000,00	(8.590.000,00)	97,00	
2 15 2.15.0.00.0.00.01.0000 02. 2.05. 01. 5 1 02	Belanja Barang dan Jasa	300.393.000,00	291.803.000,00	(8.590.000,00)	97,00	
2 15 2.15.0.00.0.00.01.0000 02. 2.05. 01. 5 2	BELANJA MODAL	383.500.000,00	382.000.000,00	(1.500.000,00)	100,00	
2 15 2.15.0.00.0.00.01.0000 02. 2.05. 01. 5 2 02	Belanja Modal Peralatan dan Mesin	383.500.000,00	382.000.000,00	(1.500.000,00)	100,00	
2 15 2.15.0.00.0.00.01.0000 02. 2.05. 02.	Peningkatan Kapasitas Sumber Daya Manusia Pengujian Berkala Kendaraan Bermotor	1.200.000,00	1.050.000,00	(150.000,00)	88,00	
2 15 2.15.0.00.0.00.01.0000 02. 2.05. 02. 5 1	BELANJA OPERASI	1.200.000,00	1.050.000,00	(150.000,00)	88,00	
2 15 2.15.0.00.0.00.01.0000 02. 2.05. 02. 5 1 02	Belanja Barang dan Jasa	1.200.000,00	1.050.000,00	(150.000,00)	88,00	
2 15 2.15.0.00.0.00.01.0000 02. 2.05. 04.	Penyediaan Bukti Lulus Uji Pengujian Berkala Kendaraan Bermotor	50.000.000,00	50.000.000,00	-	100,00	
2 15 2.15.0.00.0.00.01.0000 02. 2.05. 04. 5 1	BELANJA OPERASI	50.000.000,00	50.000.000,00	-	100,00	
2 15 2.15.0.00.0.00.01.0000 02. 2.05. 04. 5 1 02	Belanja Barang dan Jasa	50.000.000,00	50.000.000,00	-	100,00	
2 15 2.15.0.00.0.00.01.0000 02. 2.05. 05.	Sosialisasi Standar Operasional Prosedur Pengujian Berkala Kendaraan Bermotor	1.440.000,00	1.440.000,00	-	100,00	
2 15 2.15.0.00.0.00.01.0000 02. 2.05. 05. 5 1	BELANJA OPERASI	1.440.000,00	1.440.000,00	-	100,00	
2 15 2.15.0.00.0.00.01.0000 02. 2.05. 05. 5 1 02	Belanja Barang dan Jasa	1.440.000,00	1.440.000,00	-	100,00	
2 15 2.15.0.00.0.00.01.0000 02. 2.05. 07.	Pemeliharaan Sarana dan Prasarana Pengujian Berkala Kendaraan Bermotor	218.000.000,00	215.968.500,00	(2.031.500,00)	99,00	
2 15 2.15.0.00.0.00.01.0000 02. 2.05. 07. 5 1	BELANJA OPERASI	218.000.000,00	215.968.500,00	(2.031.500,00)	99,00	
2 15 2.15.0.00.0.00.01.0000 02. 2.05. 07. 5 1 02	Belanja Barang dan Jasa	218.000.000,00	215.968.500,00	(2.031.500,00)	99,00	
2 15 2.15.0.00.0.00.01.0000 02. 2.05. 08.	Koordinasi Penyelenggaraan Pengujian Berkala Kendaraan Bermotor	5.566.000,00	5.566.000,00	-	100,00	
2 15 2.15.0.00.0.00.01.0000 02. 2.05. 08. 5 1	BELANJA OPERASI	5.566.000,00	5.566.000,00	-	100,00	
2 15 2.15.0.00.0.00.01.0000 02. 2.05. 08. 5 1 02	Belanja Barang dan Jasa	5.566.000,00	5.566.000,00	-	100,00	
<b>2 15 2.15.0.00.0.00.01.0000 02. 2.06.</b>	<b>Pelaksanaan Manajemen dan Rekayasa Lalu Lintas untuk Jaringan Jalan Kabupaten/Kota</b>	<b>1.375.367.000,00</b>	<b>1.365.377.950,00</b>	<b>(9.989.050,00)</b>	<b>99,00</b>	

KODE REKENING	URAIAN	ANGGARAN SETELAH PERUBAHAN	REALISASI	BERTAMBAH/ (BERKURANG)		DASAR HUKUM
				Rp	%	
1	2	3	4	5	6	7
2 15.2.15.0.00.0.00.01.0000 02.2.06.01.	Penataan Manajemen dan Rekamaya Lalu Lintas Untuk Jaringan Jalan Kabupaten/Kota	240.701.000,00	240.314.000,00	(387.000,00)	100,00	
2 15.2.15.0.00.0.00.01.0000 02.2.06.01.51	BELANJA OPERASI	219.201.000,00	219.054.000,00	(147.000,00)	100,00	
2 15.2.15.0.00.0.00.01.0000 02.2.06.01.5102	Belanja Barang dan Jasa	219.201.000,00	219.054.000,00	(147.000,00)	100,00	
2 15.2.15.0.00.0.00.01.0000 02.2.06.01.52	BELANJA MODAL	21.500.000,00	21.260.000,00	(240.000,00)	99,00	
2 15.2.15.0.00.0.00.01.0000 02.2.06.01.5202	Belanja Modal Peralatan dan Mesin	21.500.000,00	21.260.000,00	(240.000,00)	99,00	
2 15.2.15.0.00.0.00.01.0000 02.2.06.03.	Uji Coba dan Sosialisasi Pelaksanaan Manajemen dan Rekamaya Lalu Lintas untuk Jaringan Jalan Kabupaten/Kota	19.260.000,00	19.260.000,00	-	100,00	
2 15.2.15.0.00.0.00.01.0000 02.2.06.03.51	BELANJA OPERASI	19.260.000,00	19.260.000,00	-	100,00	
2 15.2.15.0.00.0.00.01.0000 02.2.06.03.5102	Belanja Barang dan Jasa	19.260.000,00	19.260.000,00	-	100,00	
2 15.2.15.0.00.0.00.01.0000 02.2.06.04.	Pengawasan dan Pengendalian Efektivitas Pelaksanaan Kebijakan untuk Jalan Kabupaten/Kota	1.115.406.000,00	1.105.803.950,00	(9.602.050,00)	99,00	
2 15.2.15.0.00.0.00.01.0000 02.2.06.04.51	BELANJA OPERASI	1.115.406.000,00	1.105.803.950,00	(9.602.050,00)	99,00	
2 15.2.15.0.00.0.00.01.0000 02.2.06.04.5102	Belanja Barang dan Jasa	1.115.406.000,00	1.105.803.950,00	(9.602.050,00)	99,00	
<b>2 15.2.15.0.00.0.00.01.0000 02.2.07.</b>	<b>Peretujuan Hasil Analisis Dampak Lalu Lintas (Andalalin) untuk Jalan Kabupaten/Kota</b>	<b>146.639.660,00</b>	<b>146.637.660,00</b>	<b>(2.000,00)</b>	<b>100,00</b>	
2 15.2.15.0.00.0.00.01.0000 02.2.07.01.	Penetapan Kebijakan Tata Kelola Andalalin	119.839.660,00	119.839.660,00	-	100,00	
2 15.2.15.0.00.0.00.01.0000 02.2.07.01.51	BELANJA OPERASI	119.839.660,00	119.839.660,00	-	100,00	
2 15.2.15.0.00.0.00.01.0000 02.2.07.01.5102	Belanja Barang dan Jasa	119.839.660,00	119.839.660,00	-	100,00	
2 15.2.15.0.00.0.00.01.0000 02.2.07.03.	Koordinasi dan Sinkronisasi Penilaian Hasil Andalalin	15.070.000,00	15.068.000,00	(2.000,00)	100,00	
2 15.2.15.0.00.0.00.01.0000 02.2.07.03.51	BELANJA OPERASI	15.070.000,00	15.068.000,00	(2.000,00)	100,00	
2 15.2.15.0.00.0.00.01.0000 02.2.07.03.5102	Belanja Barang dan Jasa	15.070.000,00	15.068.000,00	(2.000,00)	100,00	
2 15.2.15.0.00.0.00.01.0000 02.2.07.04.	Pengawasan Pelaksanaan Rekomendasi Andalalin	11.730.000,00	11.730.000,00	-	100,00	
2 15.2.15.0.00.0.00.01.0000 02.2.07.04.51	BELANJA OPERASI	11.730.000,00	11.730.000,00	-	100,00	
2 15.2.15.0.00.0.00.01.0000 02.2.07.04.5102	Belanja Barang dan Jasa	11.730.000,00	11.730.000,00	-	100,00	
<b>2 15.2.15.0.00.0.00.01.0000 02.2.08.</b>	<b>Audit dan Inspeksi Keselamatan LLAJ di Jalan</b>	<b>507.994.888,00</b>	<b>504.899.915,00</b>	<b>(3.094.973,00)</b>	<b>99,00</b>	
2 15.2.15.0.00.0.00.01.0000 02.2.08.04.	Pelaksanaan Inspeksi Audit dan Pemantauan Pemenuhan Persyaratan Penyelenggaraan Kompetensi Pengemudi Kendaraan Bermotor Kabupaten/Kota	507.994.888,00	504.899.915,00	(3.094.973,00)	99,00	
2 15.2.15.0.00.0.00.01.0000 02.2.08.04.51	BELANJA OPERASI	467.454.250,00	464.640.253,00	(2.813.997,00)	99,00	
2 15.2.15.0.00.0.00.01.0000 02.2.08.04.5102	Belanja Barang dan Jasa	467.454.250,00	464.640.253,00	(2.813.997,00)	99,00	
2 15.2.15.0.00.0.00.01.0000 02.2.08.04.52	BELANJA MODAL	40.540.638,00	40.259.662,00	(280.976,00)	99,00	
2 15.2.15.0.00.0.00.01.0000 02.2.08.04.5202	Belanja Modal Peralatan dan Mesin	1.188.138,00	990.000,00	(198.138,00)	83,00	
2 15.2.15.0.00.0.00.01.0000 02.2.08.04.5204	Belanja Modal Jalan/Jaringan dan Irigasi	39.352.500,00	39.269.662,00	(82.838,00)	100,00	
<b>2 15.2.15.0.00.0.00.01.0000 02.2.09.</b>	<b>Penyediaan Angkutan Umum untuk Jasa Angkutan Orang dan/atau Barang antar Kota dalam 1 (satu) Daerah Kabupaten/Kota</b>	<b>439.325.800,00</b>	<b>432.943.200,00</b>	<b>(6.382.600,00)</b>	<b>99,00</b>	
2 15.2.15.0.00.0.00.01.0000 02.2.09.01.	Penyediaan Angkutan Umum untuk Jasa Angkutan Orang dan/atau Barang antar Kota dalam 1 (satu) Daerah Kabupaten/Kota	439.325.800,00	432.943.200,00	(6.382.600,00)	99,00	
2 15.2.15.0.00.0.00.01.0000 02.2.09.01.51	BELANJA OPERASI	400.325.800,00	394.448.200,00	(5.877.600,00)	99,00	
2 15.2.15.0.00.0.00.01.0000 02.2.09.01.5102	Belanja Barang dan Jasa	400.325.800,00	394.448.200,00	(5.877.600,00)	99,00	
2 15.2.15.0.00.0.00.01.0000 02.2.09.01.52	BELANJA MODAL	39.000.000,00	38.495.000,00	(505.000,00)	99,00	
2 15.2.15.0.00.0.00.01.0000 02.2.09.01.5202	Belanja Modal Peralatan dan Mesin	9.000.000,00	8.750.000,00	(250.000,00)	97,00	
2 15.2.15.0.00.0.00.01.0000 02.2.09.01.5203	Belanja Modal Gedung dan Bangunan	30.000.000,00	29.745.000,00	(255.000,00)	99,00	
	<b>JUMLAH BELANJA</b>	<b>24.467.499.297,00</b>	<b>23.437.903.376,00</b>	<b>(1.029.595.921,00)</b>	<b>96,00</b>	
	<b>SURPLUS/(DEFISIT)</b>	<b>(18.088.984.297,00)</b>	<b>(16.010.788.776,00)</b>	<b>2.078.195.521,00</b>	<b>89,00</b>	

---

KODE REKENING	URAIAN	ANGGARAN SETELAH PERUBAHAN	REALISASI	BERTAMBAH/ (BERKURANG)		DASAR HUKUM
				Rp	%	
1	2	3	4	5	6	7
	<b>JUMLAH PENDAPATAN</b>	-	-	-	-	
2 16 2.16.2.20.2.21.01.0000 00 0.00 00 5	BELANJA DAERAH	33.676.071.693,00	31.961.385.270,00	(1.714.686.423,00)	95,00	
<b>2 16 2.16.2.20.2.21.01.0000</b>	<b>KOMUNIKASI DAN INFORMATIKA</b>	<b>33.170.590.525,00</b>	<b>31.464.617.270,00</b>	<b>(1.705.973.255,00)</b>	<b>95,00</b>	
<b>2 16 2.16.2.20.2.21.01.0000 01.</b>	<b>PROGRAM PENUNJANG URUSAN PEMERINTAHAN DAERAH KABUPATEN/KOTA</b>	<b>12.315.483.325,00</b>	<b>11.473.635.531,00</b>	<b>(841.847.794,00)</b>	<b>93,00</b>	
<b>2 16 2.16.2.20.2.21.01.0000 01. 2.01.</b>	<b>Perencanaan Penganggaran dan Evaluasi Kinerja Perangkat Daerah</b>	<b>45.877.000,00</b>	<b>45.415.500,00</b>	<b>(461.500,00)</b>	<b>99,00</b>	
2 16 2.16.2.20.2.21.01.0000 01. 2.01. 01.	Penyusunan Dokumen Perencanaan Perangkat Daerah	4.080.000,00	3.957.200,00	(122.800,00)	97,00	
2 16 2.16.2.20.2.21.01.0000 01. 2.01. 01. 5 1	BELANJA OPERASI	4.080.000,00	3.957.200,00	(122.800,00)	97,00	
2 16 2.16.2.20.2.21.01.0000 01. 2.01. 01. 5 1 02	Belanja Barang dan Jasa	4.080.000,00	3.957.200,00	(122.800,00)	97,00	
2 16 2.16.2.20.2.21.01.0000 01. 2.01. 02.	Koordinasi dan Penyusunan Dokumen RKA-SKPD	850.000,00	850.000,00	-	100,00	
2 16 2.16.2.20.2.21.01.0000 01. 2.01. 02. 5 1	BELANJA OPERASI	850.000,00	850.000,00	-	100,00	
2 16 2.16.2.20.2.21.01.0000 01. 2.01. 02. 5 1 02	Belanja Barang dan Jasa	850.000,00	850.000,00	-	100,00	
2 16 2.16.2.20.2.21.01.0000 01. 2.01. 03.	Koordinasi dan Penyusunan Dokumen Perubahan RKA-SKPD	850.000,00	715.000,00	(135.000,00)	84,00	
2 16 2.16.2.20.2.21.01.0000 01. 2.01. 03. 5 1	BELANJA OPERASI	850.000,00	715.000,00	(135.000,00)	84,00	
2 16 2.16.2.20.2.21.01.0000 01. 2.01. 03. 5 1 02	Belanja Barang dan Jasa	850.000,00	715.000,00	(135.000,00)	84,00	
2 16 2.16.2.20.2.21.01.0000 01. 2.01. 04.	Koordinasi dan Penyusunan DPA-SKPD	850.000,00	850.000,00	-	100,00	
2 16 2.16.2.20.2.21.01.0000 01. 2.01. 04. 5 1	BELANJA OPERASI	850.000,00	850.000,00	-	100,00	
2 16 2.16.2.20.2.21.01.0000 01. 2.01. 04. 5 1 02	Belanja Barang dan Jasa	850.000,00	850.000,00	-	100,00	
2 16 2.16.2.20.2.21.01.0000 01. 2.01. 05.	Koordinasi dan Penyusunan Perubahan DPA-SKPD	275.000,00	165.000,00	(110.000,00)	60,00	
2 16 2.16.2.20.2.21.01.0000 01. 2.01. 05. 5 1	BELANJA OPERASI	275.000,00	165.000,00	(110.000,00)	60,00	
2 16 2.16.2.20.2.21.01.0000 01. 2.01. 05. 5 1 02	Belanja Barang dan Jasa	275.000,00	165.000,00	(110.000,00)	60,00	
2 16 2.16.2.20.2.21.01.0000 01. 2.01. 06.	Koordinasi dan Penyusunan Laporan Capaian Kinerja dan Ikhtisar Realisasi Kinerja SKPD	5.495.000,00	5.401.300,00	(93.700,00)	98,00	
2 16 2.16.2.20.2.21.01.0000 01. 2.01. 06. 5 1	BELANJA OPERASI	5.495.000,00	5.401.300,00	(93.700,00)	98,00	
2 16 2.16.2.20.2.21.01.0000 01. 2.01. 06. 5 1 02	Belanja Barang dan Jasa	5.495.000,00	5.401.300,00	(93.700,00)	98,00	
2 16 2.16.2.20.2.21.01.0000 01. 2.01. 07.	Evaluasi Kinerja Perangkat Daerah	33.477.000,00	33.477.000,00	-	100,00	
2 16 2.16.2.20.2.21.01.0000 01. 2.01. 07. 5 1	BELANJA OPERASI	33.477.000,00	33.477.000,00	-	100,00	
2 16 2.16.2.20.2.21.01.0000 01. 2.01. 07. 5 1 02	Belanja Barang dan Jasa	33.477.000,00	33.477.000,00	-	100,00	
<b>2 16 2.16.2.20.2.21.01.0000 01. 2.02.</b>	<b>Administrasi Keuangan Perangkat Daerah</b>	<b>10.590.841.000,00</b>	<b>10.029.800.226,00</b>	<b>(561.040.774,00)</b>	<b>95,00</b>	
2 16 2.16.2.20.2.21.01.0000 01. 2.02. 01.	Penyediaan Gaji dan Tunjangan ASN	10.577.916.000,00	10.017.808.876,00	(560.107.124,00)	95,00	
2 16 2.16.2.20.2.21.01.0000 01. 2.02. 01. 5 1	BELANJA OPERASI	10.577.916.000,00	10.017.808.876,00	(560.107.124,00)	95,00	
2 16 2.16.2.20.2.21.01.0000 01. 2.02. 01. 5 1 01	Belanja Pegawai	10.577.916.000,00	10.017.808.876,00	(560.107.124,00)	95,00	
2 16 2.16.2.20.2.21.01.0000 01. 2.02. 02.	Penyediaan Administrasi Pelaksanaan Tugas ASN	1.840.000,00	1.686.250,00	(153.750,00)	92,00	
2 16 2.16.2.20.2.21.01.0000 01. 2.02. 02. 5 1	BELANJA OPERASI	1.840.000,00	1.686.250,00	(153.750,00)	92,00	
2 16 2.16.2.20.2.21.01.0000 01. 2.02. 02. 5 1 02	Belanja Barang dan Jasa	1.840.000,00	1.686.250,00	(153.750,00)	92,00	
2 16 2.16.2.20.2.21.01.0000 01. 2.02. 03.	Pelaksanaan Penatausahaan dan Pengujian/Verifikasi Keuangan SKPD	1.840.000,00	1.348.500,00	(491.500,00)	73,00	
2 16 2.16.2.20.2.21.01.0000 01. 2.02. 03. 5 1	BELANJA OPERASI	1.840.000,00	1.348.500,00	(491.500,00)	73,00	
2 16 2.16.2.20.2.21.01.0000 01. 2.02. 03. 5 1 02	Belanja Barang dan Jasa	1.840.000,00	1.348.500,00	(491.500,00)	73,00	
2 16 2.16.2.20.2.21.01.0000 01. 2.02. 04.	Koordinasi dan Pelaksanaan Akuntansi SKPD	880.000,00	866.000,00	(14.000,00)	98,00	
2 16 2.16.2.20.2.21.01.0000 01. 2.02. 04. 5 1	BELANJA OPERASI	880.000,00	866.000,00	(14.000,00)	98,00	
2 16 2.16.2.20.2.21.01.0000 01. 2.02. 04. 5 1 02	Belanja Barang dan Jasa	880.000,00	866.000,00	(14.000,00)	98,00	
2 16 2.16.2.20.2.21.01.0000 01. 2.02. 05.	Koordinasi dan Penyusunan Laporan Keuangan Akhir Tahun SKPD	920.000,00	861.000,00	(59.000,00)	94,00	



KODE REKENING	URAIAN	ANGGARAN SETELAH PERUBAHAN	REALISASI	BERTAMBAH/ (BERKURANG)		DASAR HUKUM
				Rp	%	
1	2	3	4	5	6	7
2 16 2.16.2.20.2.21.01.0000 01.2.02.05.5.1	BELANJA OPERASI	920.000,00	861.000,00	(59.000,00)	94,00	
2 16 2.16.2.20.2.21.01.0000 01.2.02.05.5.1.02	Belanja Barang dan Jasa	920.000,00	861.000,00	(59.000,00)	94,00	
2 16 2.16.2.20.2.21.01.0000 01.2.02.06.	Pengelolaan dan Penyiapan Bahan Tanggapan Pemeriksaan	2.275.000,00	2.147.000,00	(128.000,00)	94,00	
2 16 2.16.2.20.2.21.01.0000 01.2.02.06.5.1	BELANJA OPERASI	2.275.000,00	2.147.000,00	(128.000,00)	94,00	
2 16 2.16.2.20.2.21.01.0000 01.2.02.06.5.1.02	Belanja Barang dan Jasa	2.275.000,00	2.147.000,00	(128.000,00)	94,00	
2 16 2.16.2.20.2.21.01.0000 01.2.02.07.	Koordinasi dan Penyusunan Laporan Keuangan Bulanan/Triwulanan/Semesteran SKPD	4.825.000,00	4.782.600,00	(42.400,00)	99,00	
2 16 2.16.2.20.2.21.01.0000 01.2.02.07.5.1	BELANJA OPERASI	4.825.000,00	4.782.600,00	(42.400,00)	99,00	
2 16 2.16.2.20.2.21.01.0000 01.2.02.07.5.1.02	Belanja Barang dan Jasa	4.825.000,00	4.782.600,00	(42.400,00)	99,00	
2 16 2.16.2.20.2.21.01.0000 01.2.02.08.	Penyusunan Pelaporan dan Analisis Prognosis Realisasi Anggaran	345.000,00	300.000,00	(45.000,00)	87,00	
2 16 2.16.2.20.2.21.01.0000 01.2.02.08.5.1	BELANJA OPERASI	345.000,00	300.000,00	(45.000,00)	87,00	
2 16 2.16.2.20.2.21.01.0000 01.2.02.08.5.1.02	Belanja Barang dan Jasa	345.000,00	300.000,00	(45.000,00)	87,00	
<b>2 16 2.16.2.20.2.21.01.0000 01.2.03.</b>	<b>Administrasi Barang Milik Daerah pada Perangkat Daerah</b>	<b>5.865.000,00</b>	<b>5.787.500,00</b>	<b>(77.500,00)</b>	<b>99,00</b>	
2 16 2.16.2.20.2.21.01.0000 01.2.03.01.	Penyusunan Perencanaan Kebutuhan Barang Milik Daerah SKPD	220.000,00	220.000,00	-	100,00	
2 16 2.16.2.20.2.21.01.0000 01.2.03.01.5.1	BELANJA OPERASI	220.000,00	220.000,00	-	100,00	
2 16 2.16.2.20.2.21.01.0000 01.2.03.01.5.1.02	Belanja Barang dan Jasa	220.000,00	220.000,00	-	100,00	
2 16 2.16.2.20.2.21.01.0000 01.2.03.02.	Pengamanan Barang Milik Daerah SKPD	220.000,00	220.000,00	-	100,00	
2 16 2.16.2.20.2.21.01.0000 01.2.03.02.5.1	BELANJA OPERASI	220.000,00	220.000,00	-	100,00	
2 16 2.16.2.20.2.21.01.0000 01.2.03.02.5.1.02	Belanja Barang dan Jasa	220.000,00	220.000,00	-	100,00	
2 16 2.16.2.20.2.21.01.0000 01.2.03.03.	Koordinasi dan Penilaian Barang Milik Daerah SKPD	220.000,00	220.000,00	-	100,00	
2 16 2.16.2.20.2.21.01.0000 01.2.03.03.5.1	BELANJA OPERASI	220.000,00	220.000,00	-	100,00	
2 16 2.16.2.20.2.21.01.0000 01.2.03.03.5.1.02	Belanja Barang dan Jasa	220.000,00	220.000,00	-	100,00	
2 16 2.16.2.20.2.21.01.0000 01.2.03.05.	Rekonsiliasi dan Penyusunan Laporan Barang Milik Daerah pada SKPD	4.525.000,00	4.447.500,00	(77.500,00)	98,00	
2 16 2.16.2.20.2.21.01.0000 01.2.03.05.5.1	BELANJA OPERASI	4.525.000,00	4.447.500,00	(77.500,00)	98,00	
2 16 2.16.2.20.2.21.01.0000 01.2.03.05.5.1.02	Belanja Barang dan Jasa	4.525.000,00	4.447.500,00	(77.500,00)	98,00	
2 16 2.16.2.20.2.21.01.0000 01.2.03.06.	Penatausahaan Barang Milik Daerah pada SKPD	460.000,00	460.000,00	-	100,00	
2 16 2.16.2.20.2.21.01.0000 01.2.03.06.5.1	BELANJA OPERASI	460.000,00	460.000,00	-	100,00	
2 16 2.16.2.20.2.21.01.0000 01.2.03.06.5.1.02	Belanja Barang dan Jasa	460.000,00	460.000,00	-	100,00	
2 16 2.16.2.20.2.21.01.0000 01.2.03.07.	Pemanfaatan Barang Milik Daerah SKPD	220.000,00	220.000,00	-	100,00	
2 16 2.16.2.20.2.21.01.0000 01.2.03.07.5.1	BELANJA OPERASI	220.000,00	220.000,00	-	100,00	
2 16 2.16.2.20.2.21.01.0000 01.2.03.07.5.1.02	Belanja Barang dan Jasa	220.000,00	220.000,00	-	100,00	
<b>2 16 2.16.2.20.2.21.01.0000 01.2.05.</b>	<b>Administrasi Kepegawaian Perangkat Daerah</b>	<b>6.555.000,00</b>	<b>6.467.500,00</b>	<b>(87.500,00)</b>	<b>99,00</b>	
2 16 2.16.2.20.2.21.01.0000 01.2.05.03.	Pendataan dan Pengolahan Administrasi Kepegawaian	1.020.000,00	937.500,00	(82.500,00)	92,00	
2 16 2.16.2.20.2.21.01.0000 01.2.05.03.5.1	BELANJA OPERASI	1.020.000,00	937.500,00	(82.500,00)	92,00	
2 16 2.16.2.20.2.21.01.0000 01.2.05.03.5.1.02	Belanja Barang dan Jasa	1.020.000,00	937.500,00	(82.500,00)	92,00	
2 16 2.16.2.20.2.21.01.0000 01.2.05.04.	Koordinasi dan Pelaksanaan Sistem Informasi Kepegawaian	690.000,00	690.000,00	-	100,00	
2 16 2.16.2.20.2.21.01.0000 01.2.05.04.5.1	BELANJA OPERASI	690.000,00	690.000,00	-	100,00	
2 16 2.16.2.20.2.21.01.0000 01.2.05.04.5.1.02	Belanja Barang dan Jasa	690.000,00	690.000,00	-	100,00	
2 16 2.16.2.20.2.21.01.0000 01.2.05.05.	Monitoring Evaluasi dan Penilaian Kinerja Pegawai	4.845.000,00	4.840.000,00	(5.000,00)	100,00	
2 16 2.16.2.20.2.21.01.0000 01.2.05.05.5.1	BELANJA OPERASI	4.845.000,00	4.840.000,00	(5.000,00)	100,00	
2 16 2.16.2.20.2.21.01.0000 01.2.05.05.5.1.02	Belanja Barang dan Jasa	4.845.000,00	4.840.000,00	(5.000,00)	100,00	

KODE REKENING	URAIAN	ANGGARAN SETELAH PERUBAHAN	REALISASI	BERTAMBAH/ (BERKURANG)		DASAR HUKUM
				Rp	%	
1	2	3	4	5	6	7
<b>2 16.2.16.2.20.2.21.01.0000 01.2.06.</b>	<b>Administrasi Umum Perangkat Daerah</b>	<b>603.544.325,00</b>	<b>556.347.337,00</b>	<b>(47.196.988,00)</b>	<b>92,00</b>	
2 16.2.16.2.20.2.21.01.0000 01.2.06.01.	Penyediaan Komponen Instalasi Listrik/Penerangan Bangunan Kantor	12.110.000,00	11.474.500,00	(635.500,00)	95,00	
2 16.2.16.2.20.2.21.01.0000 01.2.06.01.51	BELANJA OPERASI	12.110.000,00	11.474.500,00	(635.500,00)	95,00	
2 16.2.16.2.20.2.21.01.0000 01.2.06.01.5102	Belanja Barang dan Jasa	12.110.000,00	11.474.500,00	(635.500,00)	95,00	
2 16.2.16.2.20.2.21.01.0000 01.2.06.02.	Penyediaan Peralatan dan Perlengkapan Kantor	76.085.775,00	73.820.600,00	(2.265.175,00)	97,00	
2 16.2.16.2.20.2.21.01.0000 01.2.06.02.51	BELANJA OPERASI	76.085.775,00	73.820.600,00	(2.265.175,00)	97,00	
2 16.2.16.2.20.2.21.01.0000 01.2.06.02.5102	Belanja Barang dan Jasa	76.085.775,00	73.820.600,00	(2.265.175,00)	97,00	
2 16.2.16.2.20.2.21.01.0000 01.2.06.03.	Penyediaan Peralatan Rumah Tangga	28.409.150,00	25.341.575,00	(3.067.575,00)	89,00	
2 16.2.16.2.20.2.21.01.0000 01.2.06.03.51	BELANJA OPERASI	9.409.150,00	9.341.575,00	(67.575,00)	99,00	
2 16.2.16.2.20.2.21.01.0000 01.2.06.03.5102	Belanja Barang dan Jasa	9.409.150,00	9.341.575,00	(67.575,00)	99,00	
2 16.2.16.2.20.2.21.01.0000 01.2.06.03.52	BELANJA MODAL	19.000.000,00	16.000.000,00	(3.000.000,00)	84,00	
2 16.2.16.2.20.2.21.01.0000 01.2.06.03.5202	Belanja Modal Peralatan dan Mesin	19.000.000,00	16.000.000,00	(3.000.000,00)	84,00	
2 16.2.16.2.20.2.21.01.0000 01.2.06.05.	Penyediaan Barang Cetak dan Penggandaan	9.675.000,00	9.475.000,00	(200.000,00)	98,00	
2 16.2.16.2.20.2.21.01.0000 01.2.06.05.51	BELANJA OPERASI	9.675.000,00	9.475.000,00	(200.000,00)	98,00	
2 16.2.16.2.20.2.21.01.0000 01.2.06.05.5102	Belanja Barang dan Jasa	9.675.000,00	9.475.000,00	(200.000,00)	98,00	
2 16.2.16.2.20.2.21.01.0000 01.2.06.06.	Penyediaan Bahan Bacaan dan Peraturan Perundang-undangan	210.105.400,00	177.426.000,00	(32.679.400,00)	84,00	
2 16.2.16.2.20.2.21.01.0000 01.2.06.06.51	BELANJA OPERASI	210.105.400,00	177.426.000,00	(32.679.400,00)	84,00	
2 16.2.16.2.20.2.21.01.0000 01.2.06.06.5102	Belanja Barang dan Jasa	210.105.400,00	177.426.000,00	(32.679.400,00)	84,00	
2 16.2.16.2.20.2.21.01.0000 01.2.06.09.	Penyelenggaraan Rapat Koordinasi dan Konsultasi SKPD	267.159.000,00	258.809.662,00	(8.349.338,00)	97,00	
2 16.2.16.2.20.2.21.01.0000 01.2.06.09.51	BELANJA OPERASI	267.159.000,00	258.809.662,00	(8.349.338,00)	97,00	
2 16.2.16.2.20.2.21.01.0000 01.2.06.09.5102	Belanja Barang dan Jasa	267.159.000,00	258.809.662,00	(8.349.338,00)	97,00	
<b>2 16.2.16.2.20.2.21.01.0000 01.2.07.</b>	<b>Pengadaan Barang Milik Daerah Penunjang Urusan Pemerintah Daerah</b>	<b>278.125.000,00</b>	<b>169.664.250,00</b>	<b>(108.460.750,00)</b>	<b>61,00</b>	
2 16.2.16.2.20.2.21.01.0000 01.2.07.05.	Pengadaan Mebel	278.125.000,00	169.664.250,00	(108.460.750,00)	61,00	
2 16.2.16.2.20.2.21.01.0000 01.2.07.05.52	BELANJA MODAL	278.125.000,00	169.664.250,00	(108.460.750,00)	61,00	
2 16.2.16.2.20.2.21.01.0000 01.2.07.05.5202	Belanja Modal Peralatan dan Mesin	278.125.000,00	169.664.250,00	(108.460.750,00)	61,00	
<b>2 16.2.16.2.20.2.21.01.0000 01.2.08.</b>	<b>Penyediaan Jasa Penunjang Urusan Pemerintahan Daerah</b>	<b>285.272.000,00</b>	<b>262.620.460,00</b>	<b>(22.651.540,00)</b>	<b>92,00</b>	
2 16.2.16.2.20.2.21.01.0000 01.2.08.01.	Penyediaan Jasa Surat Menyurat	5.500.000,00	4.444.200,00	(1.055.800,00)	81,00	
2 16.2.16.2.20.2.21.01.0000 01.2.08.01.51	BELANJA OPERASI	5.500.000,00	4.444.200,00	(1.055.800,00)	81,00	
2 16.2.16.2.20.2.21.01.0000 01.2.08.01.5102	Belanja Barang dan Jasa	5.500.000,00	4.444.200,00	(1.055.800,00)	81,00	
2 16.2.16.2.20.2.21.01.0000 01.2.08.02.	Penyediaan Jasa Komunikasi/Sumber Daya Air dan Listrik	30.000.000,00	23.116.984,00	(6.883.016,00)	77,00	
2 16.2.16.2.20.2.21.01.0000 01.2.08.02.51	BELANJA OPERASI	30.000.000,00	23.116.984,00	(6.883.016,00)	77,00	
2 16.2.16.2.20.2.21.01.0000 01.2.08.02.5102	Belanja Barang dan Jasa	30.000.000,00	23.116.984,00	(6.883.016,00)	77,00	
2 16.2.16.2.20.2.21.01.0000 01.2.08.03.	Penyediaan Jasa Peralatan dan Perlengkapan Kantor	14.400.000,00	9.687.276,00	(4.712.724,00)	67,00	
2 16.2.16.2.20.2.21.01.0000 01.2.08.03.51	BELANJA OPERASI	14.400.000,00	9.687.276,00	(4.712.724,00)	67,00	
2 16.2.16.2.20.2.21.01.0000 01.2.08.03.5102	Belanja Barang dan Jasa	14.400.000,00	9.687.276,00	(4.712.724,00)	67,00	
2 16.2.16.2.20.2.21.01.0000 01.2.08.04.	Penyediaan Jasa Pelayanan Umum Kantor	235.372.000,00	225.372.000,00	(10.000.000,00)	96,00	
2 16.2.16.2.20.2.21.01.0000 01.2.08.04.51	BELANJA OPERASI	235.372.000,00	225.372.000,00	(10.000.000,00)	96,00	
2 16.2.16.2.20.2.21.01.0000 01.2.08.04.5102	Belanja Barang dan Jasa	235.372.000,00	225.372.000,00	(10.000.000,00)	96,00	
<b>2 16.2.16.2.20.2.21.01.0000 01.2.09.</b>	<b>Pemeliharaan Barang Milik Daerah Penunjang Urusan Pemerintahan Daerah</b>	<b>499.404.000,00</b>	<b>397.532.758,00</b>	<b>(101.871.242,00)</b>	<b>80,00</b>	
2 16.2.16.2.20.2.21.01.0000 01.2.09.01.	Penyediaan Jasa Pemeliharaan Biaya Pemeliharaan dan Pajak Kendaraan Perorangan Dinas atau Kendaraan Dinas Jabatan	152.614.000,00	116.433.252,00	(36.180.748,00)	76,00	

KODE REKENING	URAIAN	ANGGARAN SETELAH PERUBAHAN	REALISASI	BERTAMBAH/ (BERKURANG)		DASAR HUKUM
				Rp	%	
1	2	3	4	5	6	7
2 16 2.16.2.20.2.21.01.0000 01.2.09.01.5.1	BELANJA OPERASI	152.614.000,00	116.433.252,00	(36.180.748,00)	76,00	
2 16 2.16.2.20.2.21.01.0000 01.2.09.01.5.1.02	Belanja Barang dan Jasa	152.614.000,00	116.433.252,00	(36.180.748,00)	76,00	
2 16 2.16.2.20.2.21.01.0000 01.2.09.02.	Penyediaan Jasa Pemeliharaan Biaya Pemeliharaan Pajak dan Perizinan Kendaraan Dinas Operasional atau Lapangan	42.990.000,00	25.506.656,00	(17.483.344,00)	59,00	
2 16 2.16.2.20.2.21.01.0000 01.2.09.02.5.1	BELANJA OPERASI	42.990.000,00	25.506.656,00	(17.483.344,00)	59,00	
2 16 2.16.2.20.2.21.01.0000 01.2.09.02.5.1.02	Belanja Barang dan Jasa	42.990.000,00	25.506.656,00	(17.483.344,00)	59,00	
2 16 2.16.2.20.2.21.01.0000 01.2.09.06.	Pemeliharaan Peralatan dan Mesin Lainnya	27.250.000,00	18.033.250,00	(9.216.750,00)	66,00	
2 16 2.16.2.20.2.21.01.0000 01.2.09.06.5.1	BELANJA OPERASI	27.250.000,00	18.033.250,00	(9.216.750,00)	66,00	
2 16 2.16.2.20.2.21.01.0000 01.2.09.06.5.1.02	Belanja Barang dan Jasa	27.250.000,00	18.033.250,00	(9.216.750,00)	66,00	
2 16 2.16.2.20.2.21.01.0000 01.2.09.09.	Pemeliharaan/Rehabilitasi Gedung Kantor dan Bangunan Lainnya	276.550.000,00	237.559.600,00	(38.990.400,00)	86,00	
2 16 2.16.2.20.2.21.01.0000 01.2.09.09.5.1	BELANJA OPERASI	269.550.000,00	231.507.600,00	(38.042.400,00)	86,00	
2 16 2.16.2.20.2.21.01.0000 01.2.09.09.5.1.02	Belanja Barang dan Jasa	269.550.000,00	231.507.600,00	(38.042.400,00)	86,00	
2 16 2.16.2.20.2.21.01.0000 01.2.09.09.5.2	BELANJA MODAL	7.000.000,00	6.052.000,00	(948.000,00)	86,00	
2 16 2.16.2.20.2.21.01.0000 01.2.09.09.5.2.04	Belanja Modal Jalan/Jaringan/Irigasi	7.000.000,00	6.052.000,00	(948.000,00)	86,00	
2 16 2.16.2.20.2.21.01.0000 02.	<b>PROGRAM INFORMASI DAN KOMUNIKASI PUBLIK</b>	<b>3.510.523.500,00</b>	<b>3.458.422.691,00</b>	<b>(52.100.809,00)</b>	<b>99,00</b>	
2 16 2.16.2.20.2.21.01.0000 02.2.01.	<b>Pengelolaan Informasi dan Komunikasi Publik Pemerintah Daerah Kabupaten/Kota</b>	<b>3.510.523.500,00</b>	<b>3.458.422.691,00</b>	<b>(52.100.809,00)</b>	<b>99,00</b>	
2 16 2.16.2.20.2.21.01.0000 02.2.01.03.	Monitoring Informasi dan Penetapan Agenda Prioritas Komunikasi Pemerintah Daerah	242.620.000,00	237.080.500,00	(5.539.500,00)	98,00	
2 16 2.16.2.20.2.21.01.0000 02.2.01.03.5.1	BELANJA OPERASI	218.620.000,00	213.230.500,00	(5.389.500,00)	98,00	
2 16 2.16.2.20.2.21.01.0000 02.2.01.03.5.1.02	Belanja Barang dan Jasa	218.620.000,00	213.230.500,00	(5.389.500,00)	98,00	
2 16 2.16.2.20.2.21.01.0000 02.2.01.03.5.2	BELANJA MODAL	24.000.000,00	23.850.000,00	(150.000,00)	99,00	
2 16 2.16.2.20.2.21.01.0000 02.2.01.03.5.2.02	Belanja Modal Peralatan dan Mesin	24.000.000,00	23.850.000,00	(150.000,00)	99,00	
2 16 2.16.2.20.2.21.01.0000 02.2.01.04.	Pengelolaan Konten dan Perencanaan Media Komunikasi Publik	1.134.315.000,00	1.115.218.300,00	(19.096.700,00)	98,00	
2 16 2.16.2.20.2.21.01.0000 02.2.01.04.5.1	BELANJA OPERASI	1.134.315.000,00	1.115.218.300,00	(19.096.700,00)	98,00	
2 16 2.16.2.20.2.21.01.0000 02.2.01.04.5.1.02	Belanja Barang dan Jasa	1.134.315.000,00	1.115.218.300,00	(19.096.700,00)	98,00	
2 16 2.16.2.20.2.21.01.0000 02.2.01.05.	Pengelolaan Media Komunikasi Publik	1.510.730.500,00	1.487.483.391,00	(23.247.109,00)	98,00	
2 16 2.16.2.20.2.21.01.0000 02.2.01.05.5.1	BELANJA OPERASI	1.239.460.500,00	1.224.785.791,00	(14.674.709,00)	99,00	
2 16 2.16.2.20.2.21.01.0000 02.2.01.05.5.1.02	Belanja Barang dan Jasa	1.239.460.500,00	1.224.785.791,00	(14.674.709,00)	99,00	
2 16 2.16.2.20.2.21.01.0000 02.2.01.05.5.2	BELANJA MODAL	271.270.000,00	262.697.600,00	(8.572.400,00)	97,00	
2 16 2.16.2.20.2.21.01.0000 02.2.01.05.5.2.02	Belanja Modal Peralatan dan Mesin	271.270.000,00	262.697.600,00	(8.572.400,00)	97,00	
2 16 2.16.2.20.2.21.01.0000 02.2.01.06.	Pelayanan Informasi Publik	274.996.000,00	272.449.000,00	(2.547.000,00)	99,00	
2 16 2.16.2.20.2.21.01.0000 02.2.01.06.5.1	BELANJA OPERASI	274.996.000,00	272.449.000,00	(2.547.000,00)	99,00	
2 16 2.16.2.20.2.21.01.0000 02.2.01.06.5.1.02	Belanja Barang dan Jasa	274.996.000,00	272.449.000,00	(2.547.000,00)	99,00	
2 16 2.16.2.20.2.21.01.0000 02.2.01.07.	Layanan Hubungan Media	68.382.000,00	66.714.000,00	(1.668.000,00)	98,00	
2 16 2.16.2.20.2.21.01.0000 02.2.01.07.5.1	BELANJA OPERASI	68.382.000,00	66.714.000,00	(1.668.000,00)	98,00	
2 16 2.16.2.20.2.21.01.0000 02.2.01.07.5.1.02	Belanja Barang dan Jasa	68.382.000,00	66.714.000,00	(1.668.000,00)	98,00	
2 16 2.16.2.20.2.21.01.0000 02.2.01.08.	Kemitraan dengan Pemangku Kepentingan	41.250.000,00	41.250.000,00	-	100,00	
2 16 2.16.2.20.2.21.01.0000 02.2.01.08.5.1	BELANJA OPERASI	41.250.000,00	41.250.000,00	-	100,00	
2 16 2.16.2.20.2.21.01.0000 02.2.01.08.5.1.02	Belanja Barang dan Jasa	41.250.000,00	41.250.000,00	-	100,00	
2 16 2.16.2.20.2.21.01.0000 02.2.01.10.	Penguatan Kapasitas Sumber Daya Komunikasi Publik	238.230.000,00	238.227.500,00	(2.500,00)	100,00	
2 16 2.16.2.20.2.21.01.0000 02.2.01.10.5.1	BELANJA OPERASI	238.230.000,00	238.227.500,00	(2.500,00)	100,00	
2 16 2.16.2.20.2.21.01.0000 02.2.01.10.5.1.02	Belanja Barang dan Jasa	238.230.000,00	238.227.500,00	(2.500,00)	100,00	

KODE REKENING	URAIAN	ANGGARAN SETELAH PERUBAHAN	REALISASI	BERTAMBAH/ (BERKURANG)		DASAR HUKUM
				Rp	%	
1	2	3	4	5	6	7
<b>2 16.2.16.2.20.2.21.01.0000 03.</b>	<b>PROGRAM APLIKASI INFORMATIKA</b>	<b>17.344.583.700,00</b>	<b>16.532.559.048,00</b>	<b>(812.024.652,00)</b>	<b>95,00</b>	
<b>2 16.2.16.2.20.2.21.01.0000 03.2.01.</b>	<b>Pengelolaan Nama Domain yang telah Ditetapkan oleh Pemerintah Pusat dan Sub Domain di Lingkup Pemerintah Daerah Kabupaten/Kota</b>	<b>7.396.466.000,00</b>	<b>7.151.524.919,00</b>	<b>(244.941.081,00)</b>	<b>97,00</b>	
2 16.2.16.2.20.2.21.01.0000 03.2.01.03.	Penyelenggaraan Sistem Jaringan Intra Pemerintah Daerah	7.396.466.000,00	7.151.524.919,00	(244.941.081,00)	97,00	
2 16.2.16.2.20.2.21.01.0000 03.2.01.03.5.1	BELANJA OPERASI	5.004.306.000,00	4.796.044.919,00	(208.261.081,00)	96,00	
2 16.2.16.2.20.2.21.01.0000 03.2.01.03.5.1.02	Belanja Barang dan Jasa	5.004.306.000,00	4.796.044.919,00	(208.261.081,00)	96,00	
2 16.2.16.2.20.2.21.01.0000 03.2.01.03.5.2	BELANJA MODAL	2.392.160.000,00	2.355.480.000,00	(36.680.000,00)	98,00	
2 16.2.16.2.20.2.21.01.0000 03.2.01.03.5.2.02	Belanja Modal Peralatan dan Mesin	2.392.160.000,00	2.355.480.000,00	(36.680.000,00)	98,00	
<b>2 16.2.16.2.20.2.21.01.0000 03.2.02.</b>	<b>Pengelolaan e-government Di Lingkup Pemerintah Daerah Kabupaten/Kota</b>	<b>9.948.117.700,00</b>	<b>9.381.034.129,00</b>	<b>(567.083.571,00)</b>	<b>94,00</b>	
2 16.2.16.2.20.2.21.01.0000 03.2.02.01.	Penatalaksanaan dan Pengawasan e-government dalam Penyelenggaraan Pemerintahan Daerah Kabupaten/Kota	262.486.000,00	223.813.500,00	(38.672.500,00)	85,00	
2 16.2.16.2.20.2.21.01.0000 03.2.02.01.5.1	BELANJA OPERASI	262.486.000,00	223.813.500,00	(38.672.500,00)	85,00	
2 16.2.16.2.20.2.21.01.0000 03.2.02.01.5.1.02	Belanja Barang dan Jasa	262.486.000,00	223.813.500,00	(38.672.500,00)	85,00	
2 16.2.16.2.20.2.21.01.0000 03.2.02.03.	Pengelolaan Pusat Data Pemerintahan Daerah	5.996.772.700,00	5.716.455.035,00	(280.317.665,00)	95,00	
2 16.2.16.2.20.2.21.01.0000 03.2.02.03.5.1	BELANJA OPERASI	4.720.772.700,00	4.493.225.035,00	(227.547.665,00)	95,00	
2 16.2.16.2.20.2.21.01.0000 03.2.02.03.5.1.02	Belanja Barang dan Jasa	4.720.772.700,00	4.493.225.035,00	(227.547.665,00)	95,00	
2 16.2.16.2.20.2.21.01.0000 03.2.02.03.5.2	BELANJA MODAL	1.276.000.000,00	1.223.230.000,00	(52.770.000,00)	96,00	
2 16.2.16.2.20.2.21.01.0000 03.2.02.03.5.2.02	Belanja Modal Peralatan dan Mesin	1.276.000.000,00	1.223.230.000,00	(52.770.000,00)	96,00	
2 16.2.16.2.20.2.21.01.0000 03.2.02.04.	Penyelenggaraan Sistem Komunikasi Intra Pemerintah Daerah	893.071.000,00	874.155.594,00	(18.915.406,00)	98,00	
2 16.2.16.2.20.2.21.01.0000 03.2.02.04.5.1	BELANJA OPERASI	504.071.000,00	486.779.594,00	(17.291.406,00)	97,00	
2 16.2.16.2.20.2.21.01.0000 03.2.02.04.5.1.02	Belanja Barang dan Jasa	504.071.000,00	486.779.594,00	(17.291.406,00)	97,00	
2 16.2.16.2.20.2.21.01.0000 03.2.02.04.5.2	BELANJA MODAL	389.000.000,00	387.376.000,00	(1.624.000,00)	100,00	
2 16.2.16.2.20.2.21.01.0000 03.2.02.04.5.2.02	Belanja Modal Peralatan dan Mesin	389.000.000,00	387.376.000,00	(1.624.000,00)	100,00	
2 16.2.16.2.20.2.21.01.0000 03.2.02.07.	Pengembangan Aplikasi dan Proses Bisnis Pemerintahan Berbasis Elektronik	1.188.058.000,00	1.065.963.900,00	(122.094.100,00)	90,00	
2 16.2.16.2.20.2.21.01.0000 03.2.02.07.5.1	BELANJA OPERASI	1.158.058.000,00	1.036.133.900,00	(121.924.100,00)	89,00	
2 16.2.16.2.20.2.21.01.0000 03.2.02.07.5.1.02	Belanja Barang dan Jasa	1.158.058.000,00	1.036.133.900,00	(121.924.100,00)	89,00	
2 16.2.16.2.20.2.21.01.0000 03.2.02.07.5.2	BELANJA MODAL	30.000.000,00	29.830.000,00	(170.000,00)	99,00	
2 16.2.16.2.20.2.21.01.0000 03.2.02.07.5.2.05	Belanja Modal Aset Tetap Lainnya	30.000.000,00	29.830.000,00	(170.000,00)	99,00	
2 16.2.16.2.20.2.21.01.0000 03.2.02.08.	Penyelenggaraan Sistem Penghubung Layanan Pemerintah	310.138.000,00	309.333.600,00	(804.400,00)	100,00	
2 16.2.16.2.20.2.21.01.0000 03.2.02.08.5.1	BELANJA OPERASI	310.138.000,00	309.333.600,00	(804.400,00)	100,00	
2 16.2.16.2.20.2.21.01.0000 03.2.02.08.5.1.02	Belanja Barang dan Jasa	310.138.000,00	309.333.600,00	(804.400,00)	100,00	
2 16.2.16.2.20.2.21.01.0000 03.2.02.09.	Pengembangan dan Pengelolaan Ekosistem Kabupaten/Kota Cerdas dan Kota Cerdas	174.312.000,00	174.307.000,00	(5.000,00)	100,00	
2 16.2.16.2.20.2.21.01.0000 03.2.02.09.5.1	BELANJA OPERASI	174.312.000,00	174.307.000,00	(5.000,00)	100,00	
2 16.2.16.2.20.2.21.01.0000 03.2.02.09.5.1.02	Belanja Barang dan Jasa	174.312.000,00	174.307.000,00	(5.000,00)	100,00	
2 16.2.16.2.20.2.21.01.0000 03.2.02.10.	Pengembangan dan Pengelolaan Sumber Daya Teknologi Informasi dan Komunikasi Pemerintah Daerah	1.123.280.000,00	1.017.005.500,00	(106.274.500,00)	91,00	
2 16.2.16.2.20.2.21.01.0000 03.2.02.10.5.1	BELANJA OPERASI	115.000.000,00	114.400.500,00	(599.500,00)	99,00	
2 16.2.16.2.20.2.21.01.0000 03.2.02.10.5.1.02	Belanja Barang dan Jasa	115.000.000,00	114.400.500,00	(599.500,00)	99,00	
2 16.2.16.2.20.2.21.01.0000 03.2.02.10.5.2	BELANJA MODAL	1.008.280.000,00	902.605.000,00	(105.675.000,00)	90,00	
2 16.2.16.2.20.2.21.01.0000 03.2.02.10.5.2.02	Belanja Modal Peralatan dan Mesin	1.008.280.000,00	902.605.000,00	(105.675.000,00)	90,00	
<b>2 20.2.16.2.20.2.21.01.0000</b>	<b>STATISTIK</b>	<b>206.742.000,00</b>	<b>201.988.000,00</b>	<b>(4.754.000,00)</b>	<b>98,00</b>	
<b>2 20.2.16.2.20.2.21.01.0000 02.</b>	<b>PROGRAM PENYELENGGARAAN STATISTIK SEKTORAL</b>	<b>206.742.000,00</b>	<b>201.988.000,00</b>	<b>(4.754.000,00)</b>	<b>98,00</b>	

KODE REKENING	URAIAN	ANGGARAN SETELAH PERUBAHAN	REALISASI	BERTAMBAH/ (BERKURANG)		DASAR HUKUM
				Rp	%	
1	2	3	4	5	6	7
2 20 2.16.2.20.2.21.01.0000 02. 2.01.	Penyelenggaraan Statistik Sektoral di Lingkup Daerah Kabupaten/Kota	206.742.000,00	201.988.000,00	(4.754.000,00)	98,00	
2 20 2.16.2.20.2.21.01.0000 02. 2.01. 01.	Koordinasi dan Sinkronisasi Pengumpulan Pengolahan Analisis dan Diseminasi Data Statistik Sektoral	95.040.000,00	91.333.000,00	(3.707.000,00)	96,00	
2 20 2.16.2.20.2.21.01.0000 02. 2.01. 01. 5 1	BELANJA OPERASI	95.040.000,00	91.333.000,00	(3.707.000,00)	96,00	
2 20 2.16.2.20.2.21.01.0000 02. 2.01. 01. 5 1 02	Belanja Barang dan Jasa	95.040.000,00	91.333.000,00	(3.707.000,00)	96,00	
2 20 2.16.2.20.2.21.01.0000 02. 2.01. 03.	Membangun Metadata Statistik Sektoral	111.702.000,00	110.655.000,00	(1.047.000,00)	99,00	
2 20 2.16.2.20.2.21.01.0000 02. 2.01. 03. 5 1	BELANJA OPERASI	111.702.000,00	110.655.000,00	(1.047.000,00)	99,00	
2 20 2.16.2.20.2.21.01.0000 02. 2.01. 03. 5 1 02	Belanja Barang dan Jasa	111.702.000,00	110.655.000,00	(1.047.000,00)	99,00	
2 21 2.16.2.20.2.21.01.0000	PERSANDIAN	298.739.168,00	294.780.000,00	(3.959.168,00)	99,00	
2 21 2.16.2.20.2.21.01.0000 02.	PROGRAM PENYELENGGARAAN PERSANDIAN UNTUK PENGAMANAN INFORMASI	298.739.168,00	294.780.000,00	(3.959.168,00)	99,00	
2 21 2.16.2.20.2.21.01.0000 02. 2.01.	Penyelenggaraan Persandian untuk Pengamanan Informasi Pemerintah Daerah Kabupaten/Kota	251.718.000,00	248.144.000,00	(3.574.000,00)	99,00	
2 21 2.16.2.20.2.21.01.0000 02. 2.01. 03.	Pelaksanaan Keamanan Informasi Pemerintahan Daerah Kabupaten/Kota Berbasis Elektronik dan Non Elektronik	243.250.000,00	239.807.000,00	(3.443.000,00)	99,00	
2 21 2.16.2.20.2.21.01.0000 02. 2.01. 03. 5 1	BELANJA OPERASI	243.250.000,00	239.807.000,00	(3.443.000,00)	99,00	
2 21 2.16.2.20.2.21.01.0000 02. 2.01. 03. 5 1 02	Belanja Barang dan Jasa	243.250.000,00	239.807.000,00	(3.443.000,00)	99,00	
2 21 2.16.2.20.2.21.01.0000 02. 2.01. 04.	Penyediaan Layanan Keamanan Informasi Pemerintah Daerah Kabupaten/Kota	8.468.000,00	8.337.000,00	(131.000,00)	98,00	
2 21 2.16.2.20.2.21.01.0000 02. 2.01. 04. 5 1	BELANJA OPERASI	8.468.000,00	8.337.000,00	(131.000,00)	98,00	
2 21 2.16.2.20.2.21.01.0000 02. 2.01. 04. 5 1 02	Belanja Barang dan Jasa	8.468.000,00	8.337.000,00	(131.000,00)	98,00	
2 21 2.16.2.20.2.21.01.0000 02. 2.02.	Penetapan Pola Hubungan Komunikasi Sandi Antar Perangkat Daerah Kabupaten/Kota	47.021.168,00	46.636.000,00	(385.168,00)	99,00	
2 21 2.16.2.20.2.21.01.0000 02. 2.02. 01.	Operasionalisasi Jaring Komunikasi Sandi Pemerintah Daerah Kabupaten/Kota	47.021.168,00	46.636.000,00	(385.168,00)	99,00	
2 21 2.16.2.20.2.21.01.0000 02. 2.02. 01. 5 1	BELANJA OPERASI	47.021.168,00	46.636.000,00	(385.168,00)	99,00	
2 21 2.16.2.20.2.21.01.0000 02. 2.02. 01. 5 1 02	Belanja Barang dan Jasa	47.021.168,00	46.636.000,00	(385.168,00)	99,00	
	<b>JUMLAH BELANJA</b>	<b>33.676.071.693,00</b>	<b>31.961.385.270,00</b>	<b>(1.714.686.423,00)</b>	<b>95,00</b>	
	<b>SURPLUS/(DEFISIT)</b>	<b>(33.676.071.693,00)</b>	<b>(31.961.385.270,00)</b>	<b>1.714.686.423,00</b>	<b>95,00</b>	

KODE REKENING	URAIAN	ANGGARAN SETELAH PERUBAHAN	REALISASI	BERTAMBAH/ (BERKURANG)		DASAR HUKUM
				Rp	%	
1	2	3	4	5	6	7
	<b>JUMLAH PENDAPATAN</b>	-	-	-	-	
2 18 2.18.0.00.0.00.01.0000 00 0.00 00 5	BELANJA DAERAH	12.963.306.683,00	12.491.296.285,00	(472.010.398,00)	96,00	
<b>2 18 2.18.0.00.0.00.01.0000</b>	<b>PENANAMAN MODAL</b>	<b>12.963.306.683,00</b>	<b>12.491.296.285,00</b>	<b>(472.010.398,00)</b>	<b>96,00</b>	
<b>2 18 2.18.0.00.0.00.01.0000 01.</b>	<b>PROGRAM PENUNJANG URUSAN PEMERINTAHAN DAERAH KABUPATEN/KOTA</b>	<b>10.121.701.413,00</b>	<b>9.670.526.900,00</b>	<b>(451.174.513,00)</b>	<b>96,00</b>	
<b>2 18 2.18.0.00.0.00.01.0000 01. 2.01.</b>	<b>Perencanaan Penganggaran dan Evaluasi Kinerja Perangkat Daerah</b>	<b>47.739.500,00</b>	<b>47.739.500,00</b>	-	<b>100,00</b>	
2 18 2.18.0.00.0.00.01.0000 01. 2.01. 01.	Penyusunan Dokumen Perencanaan Perangkat Daerah	2.258.000,00	2.258.000,00	-	100,00	
2 18 2.18.0.00.0.00.01.0000 01. 2.01. 01. 5 1	BELANJA OPERASI	2.258.000,00	2.258.000,00	-	100,00	
2 18 2.18.0.00.0.00.01.0000 01. 2.01. 01. 5 1 02	Belanja Barang dan Jasa	2.258.000,00	2.258.000,00	-	100,00	
2 18 2.18.0.00.0.00.01.0000 01. 2.01. 02.	Koordinasi dan Penyusunan Dokumen RKA-SKPD	2.860.000,00	2.860.000,00	-	100,00	
2 18 2.18.0.00.0.00.01.0000 01. 2.01. 02. 5 1	BELANJA OPERASI	2.860.000,00	2.860.000,00	-	100,00	
2 18 2.18.0.00.0.00.01.0000 01. 2.01. 02. 5 1 02	Belanja Barang dan Jasa	2.860.000,00	2.860.000,00	-	100,00	
2 18 2.18.0.00.0.00.01.0000 01. 2.01. 03.	Koordinasi dan Penyusunan Dokumen Perubahan RKA-SKPD	2.798.750,00	2.798.750,00	-	100,00	
2 18 2.18.0.00.0.00.01.0000 01. 2.01. 03. 5 1	BELANJA OPERASI	2.798.750,00	2.798.750,00	-	100,00	
2 18 2.18.0.00.0.00.01.0000 01. 2.01. 03. 5 1 02	Belanja Barang dan Jasa	2.798.750,00	2.798.750,00	-	100,00	
2 18 2.18.0.00.0.00.01.0000 01. 2.01. 04.	Koordinasi dan Penyusunan DPA-SKPD	32.520.750,00	32.520.750,00	-	100,00	
2 18 2.18.0.00.0.00.01.0000 01. 2.01. 04. 5 1	BELANJA OPERASI	32.520.750,00	32.520.750,00	-	100,00	
2 18 2.18.0.00.0.00.01.0000 01. 2.01. 04. 5 1 02	Belanja Barang dan Jasa	32.520.750,00	32.520.750,00	-	100,00	
2 18 2.18.0.00.0.00.01.0000 01. 2.01. 05.	Koordinasi dan Penyusunan Perubahan DPA-SKPD	2.798.750,00	2.798.750,00	-	100,00	
2 18 2.18.0.00.0.00.01.0000 01. 2.01. 05. 5 1	BELANJA OPERASI	2.798.750,00	2.798.750,00	-	100,00	
2 18 2.18.0.00.0.00.01.0000 01. 2.01. 05. 5 1 02	Belanja Barang dan Jasa	2.798.750,00	2.798.750,00	-	100,00	
2 18 2.18.0.00.0.00.01.0000 01. 2.01. 06.	Koordinasi dan Penyusunan Laporan Capaian Kinerja dan Ikhtisar Realisasi Kinerja SKPD	2.425.250,00	2.425.250,00	-	100,00	
2 18 2.18.0.00.0.00.01.0000 01. 2.01. 06. 5 1	BELANJA OPERASI	2.425.250,00	2.425.250,00	-	100,00	
2 18 2.18.0.00.0.00.01.0000 01. 2.01. 06. 5 1 02	Belanja Barang dan Jasa	2.425.250,00	2.425.250,00	-	100,00	
2 18 2.18.0.00.0.00.01.0000 01. 2.01. 07.	Evaluasi Kinerja Perangkat Daerah	2.078.000,00	2.078.000,00	-	100,00	
2 18 2.18.0.00.0.00.01.0000 01. 2.01. 07. 5 1	BELANJA OPERASI	2.078.000,00	2.078.000,00	-	100,00	
2 18 2.18.0.00.0.00.01.0000 01. 2.01. 07. 5 1 02	Belanja Barang dan Jasa	2.078.000,00	2.078.000,00	-	100,00	
<b>2 18 2.18.0.00.0.00.01.0000 01. 2.02.</b>	<b>Administrasi Keuangan Perangkat Daerah</b>	<b>4.950.951.500,00</b>	<b>4.591.101.275,00</b>	<b>(359.850.225,00)</b>	<b>93,00</b>	
2 18 2.18.0.00.0.00.01.0000 01. 2.02. 01.	Penyediaan Gaji dan Tunjangan ASN	4.936.151.000,00	4.576.300.775,00	(359.850.225,00)	93,00	
2 18 2.18.0.00.0.00.01.0000 01. 2.02. 01. 5 1	BELANJA OPERASI	4.936.151.000,00	4.576.300.775,00	(359.850.225,00)	93,00	
2 18 2.18.0.00.0.00.01.0000 01. 2.02. 01. 5 1 01	Belanja Pegawai	4.936.151.000,00	4.576.300.775,00	(359.850.225,00)	93,00	
2 18 2.18.0.00.0.00.01.0000 01. 2.02. 03.	Pelaksanaan Penatausahaan dan Pengujian/Verifikasi Keuangan SKPD	2.506.500,00	2.506.500,00	-	100,00	
2 18 2.18.0.00.0.00.01.0000 01. 2.02. 03. 5 1	BELANJA OPERASI	2.506.500,00	2.506.500,00	-	100,00	
2 18 2.18.0.00.0.00.01.0000 01. 2.02. 03. 5 1 02	Belanja Barang dan Jasa	2.506.500,00	2.506.500,00	-	100,00	
2 18 2.18.0.00.0.00.01.0000 01. 2.02. 04.	Koordinasi dan Pelaksanaan Akuntansi SKPD	3.267.000,00	3.267.000,00	-	100,00	
2 18 2.18.0.00.0.00.01.0000 01. 2.02. 04. 5 1	BELANJA OPERASI	3.267.000,00	3.267.000,00	-	100,00	
2 18 2.18.0.00.0.00.01.0000 01. 2.02. 04. 5 1 02	Belanja Barang dan Jasa	3.267.000,00	3.267.000,00	-	100,00	
2 18 2.18.0.00.0.00.01.0000 01. 2.02. 05.	Koordinasi dan Penyusunan Laporan Keuangan Akhir Tahun SKPD	1.753.000,00	1.753.000,00	-	100,00	
2 18 2.18.0.00.0.00.01.0000 01. 2.02. 05. 5 1	BELANJA OPERASI	1.753.000,00	1.753.000,00	-	100,00	
2 18 2.18.0.00.0.00.01.0000 01. 2.02. 05. 5 1 02	Belanja Barang dan Jasa	1.753.000,00	1.753.000,00	-	100,00	
2 18 2.18.0.00.0.00.01.0000 01. 2.02. 06.	Pengelolaan dan Penyiapan Bahan Tanggapan Pemeriksaan	1.836.000,00	1.836.000,00	-	100,00	

KODE REKENING	URAIAN	ANGGARAN SETELAH PERUBAHAN	REALISASI	BERTAMBAH/ (BERKURANG)		DASAR HUKUM
				Rp	%	
1	2	3	4	5	6	7
2 18 2.18.0.00.0.00.01.0000 01.2.02.06.5.1	BELANJA OPERASI	1.836.000,00	1.836.000,00	-	100,00	
2 18 2.18.0.00.0.00.01.0000 01.2.02.06.5.1.02	Belanja Barang dan Jasa	1.836.000,00	1.836.000,00	-	100,00	
2 18 2.18.0.00.0.00.01.0000 01.2.02.07.	Koordinasi dan Penyusunan Laporan Keuangan Bulanan/Triwulanan/Semesteran SKPD	2.894.000,00	2.894.000,00	-	100,00	
2 18 2.18.0.00.0.00.01.0000 01.2.02.07.5.1	BELANJA OPERASI	2.894.000,00	2.894.000,00	-	100,00	
2 18 2.18.0.00.0.00.01.0000 01.2.02.07.5.1.02	Belanja Barang dan Jasa	2.894.000,00	2.894.000,00	-	100,00	
2 18 2.18.0.00.0.00.01.0000 01.2.02.08.	Penyusunan Pelaporan dan Analisis Prognosis Realisasi Anggaran	2.544.000,00	2.544.000,00	-	100,00	
2 18 2.18.0.00.0.00.01.0000 01.2.02.08.5.1	BELANJA OPERASI	2.544.000,00	2.544.000,00	-	100,00	
2 18 2.18.0.00.0.00.01.0000 01.2.02.08.5.1.02	Belanja Barang dan Jasa	2.544.000,00	2.544.000,00	-	100,00	
<b>2 18 2.18.0.00.0.00.01.0000 01.2.03.</b>	<b>Administrasi Barang Milik Daerah pada Perangkat Daerah</b>	<b>25.985.750,00</b>	<b>25.584.250,00</b>	<b>(401.500,00)</b>	<b>98,00</b>	
2 18 2.18.0.00.0.00.01.0000 01.2.03.01.	Penyusunan Perencanaan Kebutuhan Barang Milik Daerah SKPD	5.793.500,00	5.791.500,00	(2.000,00)	100,00	
2 18 2.18.0.00.0.00.01.0000 01.2.03.01.5.1	BELANJA OPERASI	5.793.500,00	5.791.500,00	(2.000,00)	100,00	
2 18 2.18.0.00.0.00.01.0000 01.2.03.01.5.1.02	Belanja Barang dan Jasa	5.793.500,00	5.791.500,00	(2.000,00)	100,00	
2 18 2.18.0.00.0.00.01.0000 01.2.03.02.	Pengamanan Barang Milik Daerah SKPD	5.854.750,00	5.783.250,00	(71.500,00)	99,00	
2 18 2.18.0.00.0.00.01.0000 01.2.03.02.5.1	BELANJA OPERASI	5.854.750,00	5.783.250,00	(71.500,00)	99,00	
2 18 2.18.0.00.0.00.01.0000 01.2.03.02.5.1.02	Belanja Barang dan Jasa	5.854.750,00	5.783.250,00	(71.500,00)	99,00	
2 18 2.18.0.00.0.00.01.0000 01.2.03.03.	Koordinasi dan Penilaian Barang Milik Daerah SKPD	3.546.000,00	3.470.000,00	(76.000,00)	98,00	
2 18 2.18.0.00.0.00.01.0000 01.2.03.03.5.1	BELANJA OPERASI	3.546.000,00	3.470.000,00	(76.000,00)	98,00	
2 18 2.18.0.00.0.00.01.0000 01.2.03.03.5.1.02	Belanja Barang dan Jasa	3.546.000,00	3.470.000,00	(76.000,00)	98,00	
2 18 2.18.0.00.0.00.01.0000 01.2.03.05.	Rekonsiliasi dan Penyusunan Laporan Barang Milik Daerah pada SKPD	3.729.750,00	3.695.500,00	(34.250,00)	99,00	
2 18 2.18.0.00.0.00.01.0000 01.2.03.05.5.1	BELANJA OPERASI	3.729.750,00	3.695.500,00	(34.250,00)	99,00	
2 18 2.18.0.00.0.00.01.0000 01.2.03.05.5.1.02	Belanja Barang dan Jasa	3.729.750,00	3.695.500,00	(34.250,00)	99,00	
2 18 2.18.0.00.0.00.01.0000 01.2.03.06.	Penatausahaan Barang Milik Daerah pada SKPD	3.525.750,00	3.477.000,00	(48.750,00)	99,00	
2 18 2.18.0.00.0.00.01.0000 01.2.03.06.5.1	BELANJA OPERASI	3.525.750,00	3.477.000,00	(48.750,00)	99,00	
2 18 2.18.0.00.0.00.01.0000 01.2.03.06.5.1.02	Belanja Barang dan Jasa	3.525.750,00	3.477.000,00	(48.750,00)	99,00	
2 18 2.18.0.00.0.00.01.0000 01.2.03.07.	Pemanfaatan Barang Milik Daerah SKPD	3.536.000,00	3.367.000,00	(169.000,00)	95,00	
2 18 2.18.0.00.0.00.01.0000 01.2.03.07.5.1	BELANJA OPERASI	3.536.000,00	3.367.000,00	(169.000,00)	95,00	
2 18 2.18.0.00.0.00.01.0000 01.2.03.07.5.1.02	Belanja Barang dan Jasa	3.536.000,00	3.367.000,00	(169.000,00)	95,00	
<b>2 18 2.18.0.00.0.00.01.0000 01.2.05.</b>	<b>Administrasi Kepegawaian Perangkat Daerah</b>	<b>6.344.250,00</b>	<b>6.259.250,00</b>	<b>(85.000,00)</b>	<b>99,00</b>	
2 18 2.18.0.00.0.00.01.0000 01.2.05.05.	Monitoring Evaluasi dan Penilaian Kinerja Pegawai	6.344.250,00	6.259.250,00	(85.000,00)	99,00	
2 18 2.18.0.00.0.00.01.0000 01.2.05.05.5.1	BELANJA OPERASI	6.344.250,00	6.259.250,00	(85.000,00)	99,00	
2 18 2.18.0.00.0.00.01.0000 01.2.05.05.5.1.02	Belanja Barang dan Jasa	6.344.250,00	6.259.250,00	(85.000,00)	99,00	
<b>2 18 2.18.0.00.0.00.01.0000 01.2.06.</b>	<b>Administrasi Umum Perangkat Daerah</b>	<b>1.027.445.492,00</b>	<b>1.019.840.181,00</b>	<b>(7.605.311,00)</b>	<b>99,00</b>	
2 18 2.18.0.00.0.00.01.0000 01.2.06.01.	Penyediaan Komponen Instalasi Listrik/Penerangan Bangunan Kantor	53.059.000,00	52.969.000,00	(90.000,00)	100,00	
2 18 2.18.0.00.0.00.01.0000 01.2.06.01.5.1	BELANJA OPERASI	53.059.000,00	52.969.000,00	(90.000,00)	100,00	
2 18 2.18.0.00.0.00.01.0000 01.2.06.01.5.1.02	Belanja Barang dan Jasa	53.059.000,00	52.969.000,00	(90.000,00)	100,00	
2 18 2.18.0.00.0.00.01.0000 01.2.06.02.	Penyediaan Peralatan dan Perlengkapan Kantor	397.411.236,00	394.360.785,00	(3.050.451,00)	99,00	
2 18 2.18.0.00.0.00.01.0000 01.2.06.02.5.1	BELANJA OPERASI	358.911.236,00	355.860.785,00	(3.050.451,00)	99,00	
2 18 2.18.0.00.0.00.01.0000 01.2.06.02.5.1.02	Belanja Barang dan Jasa	358.911.236,00	355.860.785,00	(3.050.451,00)	99,00	
2 18 2.18.0.00.0.00.01.0000 01.2.06.02.5.2	BELANJA MODAL	38.500.000,00	38.500.000,00	-	100,00	
2 18 2.18.0.00.0.00.01.0000 01.2.06.02.5.2.02	Belanja Modal Peralatan dan Mesin	38.500.000,00	38.500.000,00	-	100,00	

KODE REKENING	URAIAN	ANGGARAN SETELAH PERUBAHAN	REALISASI	BERTAMBAH/ (BERKURANG)		DASAR HUKUM
				Rp	%	
1	2	3	4	5	6	7
2 18 2.18.0.00.0.00.01.0000 01.2.06.03.	Penyediaan Peralatan Rumah Tangga	127.536.700,00	125.652.923,00	(1.883.777,00)	99,00	
2 18 2.18.0.00.0.00.01.0000 01.2.06.03.51	BELANJA OPERASI	114.436.700,00	112.552.923,00	(1.883.777,00)	98,00	
2 18 2.18.0.00.0.00.01.0000 01.2.06.03.5102	Belanja Barang dan Jasa	114.436.700,00	112.552.923,00	(1.883.777,00)	98,00	
2 18 2.18.0.00.0.00.01.0000 01.2.06.03.52	BELANJA MODAL	13.100.000,00	13.100.000,00	-	100,00	
2 18 2.18.0.00.0.00.01.0000 01.2.06.03.5202	Belanja Modal Peralatan dan Mesin	13.100.000,00	13.100.000,00	-	100,00	
2 18 2.18.0.00.0.00.01.0000 01.2.06.05.	Penyediaan Barang Cetak dan Penggandaan	115.729.450,00	115.580.350,00	(149.100,00)	100,00	
2 18 2.18.0.00.0.00.01.0000 01.2.06.05.51	BELANJA OPERASI	115.729.450,00	115.580.350,00	(149.100,00)	100,00	
2 18 2.18.0.00.0.00.01.0000 01.2.06.05.5102	Belanja Barang dan Jasa	115.729.450,00	115.580.350,00	(149.100,00)	100,00	
2 18 2.18.0.00.0.00.01.0000 01.2.06.06.	Penyediaan Bahan Bacaan dan Peraturan Perundang-undangan	3.240.106,00	2.980.000,00	(260.106,00)	92,00	
2 18 2.18.0.00.0.00.01.0000 01.2.06.06.51	BELANJA OPERASI	3.240.106,00	2.980.000,00	(260.106,00)	92,00	
2 18 2.18.0.00.0.00.01.0000 01.2.06.06.5102	Belanja Barang dan Jasa	3.240.106,00	2.980.000,00	(260.106,00)	92,00	
2 18 2.18.0.00.0.00.01.0000 01.2.06.09.	Penyelenggaraan Rapat Koordinasi dan Konsultasi SKPD	330.469.000,00	328.297.123,00	(2.171.877,00)	99,00	
2 18 2.18.0.00.0.00.01.0000 01.2.06.09.51	BELANJA OPERASI	330.469.000,00	328.297.123,00	(2.171.877,00)	99,00	
2 18 2.18.0.00.0.00.01.0000 01.2.06.09.5102	Belanja Barang dan Jasa	330.469.000,00	328.297.123,00	(2.171.877,00)	99,00	
<b>2 18 2.18.0.00.0.00.01.0000 01.2.07.</b>	<b>Pengadaan Barang Milik Daerah Penunjang Urusan Pemerintah Daerah</b>	<b>1.152.932.050,00</b>	<b>1.139.532.050,00</b>	<b>(13.400.000,00)</b>	<b>99,00</b>	
2 18 2.18.0.00.0.00.01.0000 01.2.07.05.	Pengadaan Mebel	355.749.700,00	351.924.700,00	(3.825.000,00)	99,00	
2 18 2.18.0.00.0.00.01.0000 01.2.07.05.52	BELANJA MODAL	355.749.700,00	351.924.700,00	(3.825.000,00)	99,00	
2 18 2.18.0.00.0.00.01.0000 01.2.07.05.5202	Belanja Modal Peralatan dan Mesin	355.749.700,00	351.924.700,00	(3.825.000,00)	99,00	
2 18 2.18.0.00.0.00.01.0000 01.2.07.06.	Pengadaan Peralatan dan Mesin Lainnya	797.182.350,00	787.607.350,00	(9.575.000,00)	99,00	
2 18 2.18.0.00.0.00.01.0000 01.2.07.06.52	BELANJA MODAL	797.182.350,00	787.607.350,00	(9.575.000,00)	99,00	
2 18 2.18.0.00.0.00.01.0000 01.2.07.06.5202	Belanja Modal Peralatan dan Mesin	797.182.350,00	787.607.350,00	(9.575.000,00)	99,00	
<b>2 18 2.18.0.00.0.00.01.0000 01.2.08.</b>	<b>Penyediaan Jasa Penunjang Urusan Pemerintahan Daerah</b>	<b>1.143.904.159,00</b>	<b>1.132.481.800,00</b>	<b>(11.422.359,00)</b>	<b>99,00</b>	
2 18 2.18.0.00.0.00.01.0000 01.2.08.01.	Penyediaan Jasa Surat Menyurat	4.000.000,00	4.000.000,00	-	100,00	
2 18 2.18.0.00.0.00.01.0000 01.2.08.01.51	BELANJA OPERASI	4.000.000,00	4.000.000,00	-	100,00	
2 18 2.18.0.00.0.00.01.0000 01.2.08.01.5102	Belanja Barang dan Jasa	4.000.000,00	4.000.000,00	-	100,00	
2 18 2.18.0.00.0.00.01.0000 01.2.08.02.	Penyediaan Jasa Komunikasi Sumber Daya Air dan Listrik	16.500.000,00	16.500.000,00	-	100,00	
2 18 2.18.0.00.0.00.01.0000 01.2.08.02.51	BELANJA OPERASI	16.500.000,00	16.500.000,00	-	100,00	
2 18 2.18.0.00.0.00.01.0000 01.2.08.02.5102	Belanja Barang dan Jasa	16.500.000,00	16.500.000,00	-	100,00	
2 18 2.18.0.00.0.00.01.0000 01.2.08.04.	Penyediaan Jasa Pelayanan Umum Kantor	1.123.404.159,00	1.111.981.800,00	(11.422.359,00)	99,00	
2 18 2.18.0.00.0.00.01.0000 01.2.08.04.51	BELANJA OPERASI	1.123.404.159,00	1.111.981.800,00	(11.422.359,00)	99,00	
2 18 2.18.0.00.0.00.01.0000 01.2.08.04.5102	Belanja Barang dan Jasa	1.123.404.159,00	1.111.981.800,00	(11.422.359,00)	99,00	
<b>2 18 2.18.0.00.0.00.01.0000 01.2.09.</b>	<b>Pemeliharaan Barang Milik Daerah Penunjang Urusan Pemerintahan Daerah</b>	<b>1.766.398.712,00</b>	<b>1.707.988.594,00</b>	<b>(58.410.118,00)</b>	<b>97,00</b>	
2 18 2.18.0.00.0.00.01.0000 01.2.09.01.	Penyediaan Jasa Pemeliharaan Biaya Pemeliharaan dan Pajak Kendaraan Perorangan Dinas atau Kendaraan Dinas Jabatan	245.253.000,00	216.062.750,00	(29.190.250,00)	88,00	
2 18 2.18.0.00.0.00.01.0000 01.2.09.01.51	BELANJA OPERASI	245.253.000,00	216.062.750,00	(29.190.250,00)	88,00	
2 18 2.18.0.00.0.00.01.0000 01.2.09.01.5102	Belanja Barang dan Jasa	245.253.000,00	216.062.750,00	(29.190.250,00)	88,00	
2 18 2.18.0.00.0.00.01.0000 01.2.09.02.	Penyediaan Jasa Pemeliharaan Biaya Pemeliharaan Pajak dan Perizinan Kendaraan Dinas Operasional atau Lapangan	7.000.000,00	6.995.800,00	(4.200,00)	100,00	
2 18 2.18.0.00.0.00.01.0000 01.2.09.02.51	BELANJA OPERASI	7.000.000,00	6.995.800,00	(4.200,00)	100,00	
2 18 2.18.0.00.0.00.01.0000 01.2.09.02.5102	Belanja Barang dan Jasa	7.000.000,00	6.995.800,00	(4.200,00)	100,00	
2 18 2.18.0.00.0.00.01.0000 01.2.09.06.	Pemeliharaan Peralatan dan Mesin Lainnya	190.766.500,00	189.101.400,00	(1.665.100,00)	99,00	
2 18 2.18.0.00.0.00.01.0000 01.2.09.06.51	BELANJA OPERASI	190.766.500,00	189.101.400,00	(1.665.100,00)	99,00	



KODE REKENING	URAIAN	ANGGARAN SETELAH PERUBAHAN	REALISASI	BERTAMBAH/ (BERKURANG)		DASAR HUKUM
				Rp	%	
1	2	3	4	5	6	7
2 18 2.18.0.00.0.00.01.0000 01.2.09.06.5102	Belanja Barang dan Jasa	190.766.500,00	189.101.400,00	(1.665.100,00)	99,00	
2 18 2.18.0.00.0.00.01.0000 01.2.09.09.	Pemeliharaan/Rehabilitasi Gedung Kantor dan Bangunan Lainnya	1.323.379.212,00	1.295.828.644,00	(27.550.568,00)	98,00	
2 18 2.18.0.00.0.00.01.0000 01.2.09.09.51	BELANJA OPERASI	1.323.379.212,00	1.295.828.644,00	(27.550.568,00)	98,00	
2 18 2.18.0.00.0.00.01.0000 01.2.09.09.5102	Belanja Barang dan Jasa	1.323.379.212,00	1.295.828.644,00	(27.550.568,00)	98,00	
<b>2 18 2.18.0.00.0.00.01.0000 02.</b>	<b>PROGRAM PENGEMBANGAN IKLIM PENANAMAN MODAL</b>	<b>1.248.698.770,00</b>	<b>1.236.430.985,00</b>	<b>(12.267.785,00)</b>	<b>99,00</b>	
<b>2 18 2.18.0.00.0.00.01.0000 02.2.01.</b>	<b>Penetapan Pemberian Fasilitas/Insentif Di bidang Penanaman Modal yang menjadi Kewenangan Daerah Kabupaten/Kota</b>	<b>629.322.250,00</b>	<b>627.591.165,00</b>	<b>(1.731.085,00)</b>	<b>100,00</b>	
2 18 2.18.0.00.0.00.01.0000 02.2.01.01.	Penetapan Kebijakan Daerah mengenai Pemberian Fasilitas/Insentif dan Kemudahan Penanaman Modal	629.322.250,00	627.591.165,00	(1.731.085,00)	100,00	
2 18 2.18.0.00.0.00.01.0000 02.2.01.01.51	BELANJA OPERASI	629.322.250,00	627.591.165,00	(1.731.085,00)	100,00	
2 18 2.18.0.00.0.00.01.0000 02.2.01.01.5102	Belanja Barang dan Jasa	629.322.250,00	627.591.165,00	(1.731.085,00)	100,00	
<b>2 18 2.18.0.00.0.00.01.0000 02.2.02.</b>	<b>Pembuatan Peta Potensi Investasi Kabupaten/Kota</b>	<b>619.376.520,00</b>	<b>608.839.820,00</b>	<b>(10.536.700,00)</b>	<b>98,00</b>	
2 18 2.18.0.00.0.00.01.0000 02.2.02.02.	Penyediaan Peta Potensi dan Peluang Usaha Kabupaten/Kota	619.376.520,00	608.839.820,00	(10.536.700,00)	98,00	
2 18 2.18.0.00.0.00.01.0000 02.2.02.02.51	BELANJA OPERASI	619.376.520,00	608.839.820,00	(10.536.700,00)	98,00	
2 18 2.18.0.00.0.00.01.0000 02.2.02.02.5102	Belanja Barang dan Jasa	619.376.520,00	608.839.820,00	(10.536.700,00)	98,00	
<b>2 18 2.18.0.00.0.00.01.0000 04.</b>	<b>PROGRAM PELAYANAN PENANAMAN MODAL</b>	<b>787.182.750,00</b>	<b>787.182.750,00</b>	<b>-</b>	<b>100,00</b>	
<b>2 18 2.18.0.00.0.00.01.0000 04.2.01.</b>	<b>Pelayanan Perizinan dan Non Perizinan secara Terpadu Satu Pintu dibidang Penanaman Modal yang menjadi Kewenangan Daerah Kabupaten/Kota</b>	<b>787.182.750,00</b>	<b>787.182.750,00</b>	<b>-</b>	<b>100,00</b>	
2 18 2.18.0.00.0.00.01.0000 04.2.01.01.	Penyediaan Pelayanan Terpadu Perizinan dan Nonperizinan berbasis Sistem Pelayanan Perizinan Berusaha Terintegrasi secara Elektronik	560.456.750,00	560.456.750,00	-	100,00	
2 18 2.18.0.00.0.00.01.0000 04.2.01.01.51	BELANJA OPERASI	560.456.750,00	560.456.750,00	-	100,00	
2 18 2.18.0.00.0.00.01.0000 04.2.01.01.5102	Belanja Barang dan Jasa	560.456.750,00	560.456.750,00	-	100,00	
2 18 2.18.0.00.0.00.01.0000 04.2.01.02.	Pemantauan Pemenuhan Komitmen Perizinan dan Non Perizinan Penanaman Modal	124.088.000,00	124.088.000,00	-	100,00	
2 18 2.18.0.00.0.00.01.0000 04.2.01.02.51	BELANJA OPERASI	124.088.000,00	124.088.000,00	-	100,00	
2 18 2.18.0.00.0.00.01.0000 04.2.01.02.5102	Belanja Barang dan Jasa	124.088.000,00	124.088.000,00	-	100,00	
2 18 2.18.0.00.0.00.01.0000 04.2.01.03.	Penyediaan Layanan Konsultasi dan Pengelolaan Pengaduan Masyarakat terhadap Pelayanan Terpadu Perizinan dan Non Perizinan	102.638.000,00	102.638.000,00	-	100,00	
2 18 2.18.0.00.0.00.01.0000 04.2.01.03.51	BELANJA OPERASI	102.638.000,00	102.638.000,00	-	100,00	
2 18 2.18.0.00.0.00.01.0000 04.2.01.03.5102	Belanja Barang dan Jasa	102.638.000,00	102.638.000,00	-	100,00	
<b>2 18 2.18.0.00.0.00.01.0000 05.</b>	<b>PROGRAM PENGENDALIAN PELAKSANAAN PENANAMAN MODAL</b>	<b>606.504.000,00</b>	<b>599.635.900,00</b>	<b>(6.868.100,00)</b>	<b>99,00</b>	
<b>2 18 2.18.0.00.0.00.01.0000 05.2.01.</b>	<b>Pengendalian Pelaksanaan Penanaman Modal yang menjadi Kewenangan Daerah Kabupaten/Kota</b>	<b>606.504.000,00</b>	<b>599.635.900,00</b>	<b>(6.868.100,00)</b>	<b>99,00</b>	
2 18 2.18.0.00.0.00.01.0000 05.2.01.02.	Koordinasi dan Sinkronisasi Pembinaan Pelaksanaan Penanaman Modal	430.130.000,00	424.249.900,00	(5.880.100,00)	99,00	
2 18 2.18.0.00.0.00.01.0000 05.2.01.02.51	BELANJA OPERASI	430.130.000,00	424.249.900,00	(5.880.100,00)	99,00	
2 18 2.18.0.00.0.00.01.0000 05.2.01.02.5102	Belanja Barang dan Jasa	430.130.000,00	424.249.900,00	(5.880.100,00)	99,00	
2 18 2.18.0.00.0.00.01.0000 05.2.01.03.	Koordinasi dan Sinkronisasi Pengawasan Pelaksanaan Penanaman Modal	176.374.000,00	175.386.000,00	(988.000,00)	99,00	
2 18 2.18.0.00.0.00.01.0000 05.2.01.03.51	BELANJA OPERASI	176.374.000,00	175.386.000,00	(988.000,00)	99,00	
2 18 2.18.0.00.0.00.01.0000 05.2.01.03.5102	Belanja Barang dan Jasa	176.374.000,00	175.386.000,00	(988.000,00)	99,00	
<b>2 18 2.18.0.00.0.00.01.0000 06.</b>	<b>PROGRAM PENGELOLAAN DATA DAN SISTEM INFORMASI PENANAMAN MODAL</b>	<b>199.219.750,00</b>	<b>197.519.750,00</b>	<b>(1.700.000,00)</b>	<b>99,00</b>	
<b>2 18 2.18.0.00.0.00.01.0000 06.2.01.</b>	<b>Pengelolaan Data dan Informasi Perizinan dan Non Perizinan yang Terintegrasi pada Tingkat Daerah Kabupaten/Kota</b>	<b>199.219.750,00</b>	<b>197.519.750,00</b>	<b>(1.700.000,00)</b>	<b>99,00</b>	

KODE REKENING	URAIAN	ANGGARAN SETELAH PERUBAHAN	REALISASI	BERTAMBAH/ (BERKURANG)		DASAR HUKUM
				Rp	%	
1	2	3	4	5	6	7
2 18 2.18.0.00.0.00.01.0000 06.2.01.01.	Pengolahan Penyajian dan Pemanfaatan Data dan Informasi Perizinan dan Non Perizinan Berbasis Sistem Pelayanan Perizinan Berusaha Terintegrasi secara Elektronik	199.219.750,00	197.519.750,00	(1.700.000,00)	99,00	
2 18 2.18.0.00.0.00.01.0000 06.2.01.01. 5 1	BELANJA OPERASI	199.219.750,00	197.519.750,00	(1.700.000,00)	99,00	
2 18 2.18.0.00.0.00.01.0000 06.2.01.01. 5 1 02	Belanja Barang dan Jasa	199.219.750,00	197.519.750,00	(1.700.000,00)	99,00	
	<b>JUMLAH BELANJA</b>	<b>12.963.306.683,00</b>	<b>12.491.296.285,00</b>	<b>(472.010.398,00)</b>	<b>96,00</b>	
	<b>SURPLUS/(DEFISIT)</b>	<b>(12.963.306.683,00)</b>	<b>(12.491.296.285,00)</b>	<b>472.010.398,00</b>	<b>96,00</b>	

KODE REKENING	URAIAN	ANGGARAN SETELAH PERUBAHAN	REALISASI	BERTAMBAH/(BERKUR ANG)		DASAR HUKUM
				Rp	%	
1	2	3	4	5	6	7
2 222.22.0.00.0.00.01.0000 00 0.00 00 4	PENDAPATAN DAERAH	13.140.299.800,00	14.438.586.544,00	1.298.286.744,00	110,00	
2 222.22.0.00.0.00.01.0000 00 0.00 00 4 1	PENDAPATAN ASLI DAERAH (PAD)	13.140.299.800,00	14.438.586.544,00	1.298.286.744,00	110,00	
2 222.22.0.00.0.00.01.0000 00 0.00 00 4 1 02	Retribusi Daerah	965.299.800,00	965.304.000,00	4.200,00	100,00	Berdasarkan 06., Peraturan Daerah Kota Yogyakarta Nomor 4 Tahun 2012 tentang Retribusi Jasa Usaha (Lembaran Daerah Kota Yogyakarta Tahun 2012 Nomor 4)
2 222.22.0.00.0.00.01.0000 00 0.00 00 4 1 04	Lain-lain PAD yang Sah	12.175.000.000,00	13.473.282.544,00	1.298.282.544,00	111,00	Berdasarkan 02., Peraturan Walikota Yogyakarta Nomor 26 Tahun 2019 tentang Perubahan Atas Peraturan Walikota Yogyakarta Nomor 48 Tahun 2015 Tentang Besaran Tarif Layanan Program Di Taman Pintar Kota Yogyakarta
	JUMLAH PENDAPATAN	13.140.299.800,00	14.438.586.544,00	1.298.286.744,00	110,00	
2 222.22.0.00.0.00.01.0000 00 0.00 00 5	BELANJA DAERAH	74.237.818.314,00	68.508.083.101,00	(5.729.735.213,00)	92,00	
2 222.22.0.00.0.00.01.0000	KEBUDAYAAN	74.237.818.314,00	68.508.083.101,00	(5.729.735.213,00)	92,00	
2 222.22.0.00.0.00.01.0000 01.	PROGRAM PENUNJANG URUSAN PEMERINTAHAN DAERAH KABUPATEN/KOTA	33.592.703.990,00	28.174.919.279,00	(5.417.784.711,00)	84,00	
2 222.22.0.00.0.00.01.0000 01.2.01.	Perencanaan Penganggaran dan Evaluasi Kinerja Perangkat Daerah	54.785.000,00	54.765.000,00	(20.000,00)	100,00	

KODE REKENING	URAIAN	ANGGARAN SETELAH PERUBAHAN	REALISASI	BERTAMBAH/(BERKURANG)		DASAR HUKUM
				Rp	%	
1	2	3	4	5	6	7
2 222.22.0.00.0.00.01.0000 01.2.01.01.	Penyusunan Dokumen Perencanaan Perangkat Daerah	12.935.000,00	12.935.000,00	-	100,00	
2 222.22.0.00.0.00.01.0000 01.2.01.01. 5 1	BELANJA OPERASI	12.935.000,00	12.935.000,00	-	100,00	
2 222.22.0.00.0.00.01.0000 01.2.01.01. 5 1 02	Belanja Barang dan Jasa	12.935.000,00	12.935.000,00	-	100,00	
2 222.22.0.00.0.00.01.0000 01.2.01.02.	Koordinasi dan Penyusunan Dokumen RKA-SKPD	9.080.000,00	9.080.000,00	-	100,00	
2 222.22.0.00.0.00.01.0000 01.2.01.02. 5 1	BELANJA OPERASI	9.080.000,00	9.080.000,00	-	100,00	
2 222.22.0.00.0.00.01.0000 01.2.01.02. 5 1 02	Belanja Barang dan Jasa	9.080.000,00	9.080.000,00	-	100,00	
2 222.22.0.00.0.00.01.0000 01.2.01.06.	Koordinasi dan Penyusunan Laporan Capaian Kinerja dan Ikhtisar Realisasi Kinerja SKPD	27.440.000,00	27.420.000,00	(20.000,00)	100,00	
2 222.22.0.00.0.00.01.0000 01.2.01.06. 5 1	BELANJA OPERASI	27.440.000,00	27.420.000,00	(20.000,00)	100,00	
2 222.22.0.00.0.00.01.0000 01.2.01.06. 5 1 02	Belanja Barang dan Jasa	27.440.000,00	27.420.000,00	(20.000,00)	100,00	
2 222.22.0.00.0.00.01.0000 01.2.01.07.	Evaluasi Kinerja Perangkat Daerah	5.330.000,00	5.330.000,00	-	100,00	
2 222.22.0.00.0.00.01.0000 01.2.01.07. 5 1	BELANJA OPERASI	5.330.000,00	5.330.000,00	-	100,00	
2 222.22.0.00.0.00.01.0000 01.2.01.07. 5 1 02	Belanja Barang dan Jasa	5.330.000,00	5.330.000,00	-	100,00	
<b>2 222.22.0.00.0.00.01.0000 01.2.02.</b>	<b>Administrasi Keuangan Perangkat Daerah</b>	<b>9.504.523.000,00</b>	<b>8.702.893.073,00</b>	<b>(801.629.927,00)</b>	<b>92,00</b>	
2 222.22.0.00.0.00.01.0000 01.2.02.01.	Penyediaan Gaji dan Tunjangan ASN	9.479.785.000,00	8.678.155.073,00	(801.629.927,00)	92,00	
2 222.22.0.00.0.00.01.0000 01.2.02.01. 5 1	BELANJA OPERASI	9.479.785.000,00	8.678.155.073,00	(801.629.927,00)	92,00	
2 222.22.0.00.0.00.01.0000 01.2.02.01. 5 1 01	Belanja Pegawai	9.474.785.000,00	8.675.962.931,00	(798.822.069,00)	92,00	
2 222.22.0.00.0.00.01.0000 01.2.02.01. 5 1 02	Belanja Barang dan Jasa	5.000.000,00	2.192.142,00	(2.807.858,00)	44,00	
2 222.22.0.00.0.00.01.0000 01.2.02.02.	Penyediaan Administrasi Pelaksanaan Tugas ASN	2.534.000,00	2.534.000,00	-	100,00	
2 222.22.0.00.0.00.01.0000 01.2.02.02. 5 1	BELANJA OPERASI	2.534.000,00	2.534.000,00	-	100,00	
2 222.22.0.00.0.00.01.0000 01.2.02.02. 5 1 02	Belanja Barang dan Jasa	2.534.000,00	2.534.000,00	-	100,00	
2 222.22.0.00.0.00.01.0000 01.2.02.03.	Pelaksanaan Penatausahaan dan Pengujian/Verifikasi Keuangan SKPD	2.664.000,00	2.664.000,00	-	100,00	
2 222.22.0.00.0.00.01.0000 01.2.02.03. 5 1	BELANJA OPERASI	2.664.000,00	2.664.000,00	-	100,00	
2 222.22.0.00.0.00.01.0000 01.2.02.03. 5 1 02	Belanja Barang dan Jasa	2.664.000,00	2.664.000,00	-	100,00	
2 222.22.0.00.0.00.01.0000 01.2.02.04.	Koordinasi dan Pelaksanaan Akuntansi SKPD	5.508.000,00	5.508.000,00	-	100,00	
2 222.22.0.00.0.00.01.0000 01.2.02.04. 5 1	BELANJA OPERASI	5.508.000,00	5.508.000,00	-	100,00	
2 222.22.0.00.0.00.01.0000 01.2.02.04. 5 1 02	Belanja Barang dan Jasa	5.508.000,00	5.508.000,00	-	100,00	
2 222.22.0.00.0.00.01.0000 01.2.02.05.	Koordinasi dan Penyusunan Laporan Keuangan Akhir Tahun SKPD	2.466.000,00	2.466.000,00	-	100,00	
2 222.22.0.00.0.00.01.0000 01.2.02.05. 5 1	BELANJA OPERASI	2.466.000,00	2.466.000,00	-	100,00	
2 222.22.0.00.0.00.01.0000 01.2.02.05. 5 1 02	Belanja Barang dan Jasa	2.466.000,00	2.466.000,00	-	100,00	
2 222.22.0.00.0.00.01.0000 01.2.02.06.	Pengelolaan dan Penyediaan Bahan Tanggapan Pemeriksaan	3.546.000,00	3.546.000,00	-	100,00	
2 222.22.0.00.0.00.01.0000 01.2.02.06. 5 1	BELANJA OPERASI	3.546.000,00	3.546.000,00	-	100,00	
2 222.22.0.00.0.00.01.0000 01.2.02.06. 5 1 02	Belanja Barang dan Jasa	3.546.000,00	3.546.000,00	-	100,00	
2 222.22.0.00.0.00.01.0000 01.2.02.07.	Koordinasi dan Penyusunan Laporan Keuangan Bulanan/Triwulanan/Semesteran SKPD	6.690.000,00	6.690.000,00	-	100,00	
2 222.22.0.00.0.00.01.0000 01.2.02.07. 5 1	BELANJA OPERASI	6.690.000,00	6.690.000,00	-	100,00	
2 222.22.0.00.0.00.01.0000 01.2.02.07. 5 1 02	Belanja Barang dan Jasa	6.690.000,00	6.690.000,00	-	100,00	
2 222.22.0.00.0.00.01.0000 01.2.02.08.	Penyusunan Pelaporan dan Analisis Prognosis Realisasi Anggaran	1.330.000,00	1.330.000,00	-	100,00	
2 222.22.0.00.0.00.01.0000 01.2.02.08. 5 1	BELANJA OPERASI	1.330.000,00	1.330.000,00	-	100,00	
2 222.22.0.00.0.00.01.0000 01.2.02.08. 5 1 02	Belanja Barang dan Jasa	1.330.000,00	1.330.000,00	-	100,00	
<b>2 222.22.0.00.0.00.01.0000 01.2.06.</b>	<b>Administrasi Umum Perangkat Daerah</b>	<b>501.327.231,00</b>	<b>495.367.502,00</b>	<b>(5.959.729,00)</b>	<b>99,00</b>	
2 222.22.0.00.0.00.01.0000 01.2.06.01.	Penyediaan Komponen Instalasi Listrik/Penerangan Bangunan Kantor	7.515.000,00	7.515.000,00	-	100,00	

KODE REKENING	URAIAN	ANGGARAN SETELAH PERUBAHAN	REALISASI	BERTAMBAH/(BERKURANG)		DASAR HUKUM
				Rp	%	
1	2	3	4	5	6	7
2 222.22.0.00.0.00.01.0000 01.2.06.01. 5 1	BELANJA OPERASI	7.515.000,00	7.515.000,00	-	100,00	
2 222.22.0.00.0.00.01.0000 01.2.06.01. 5 1 02	Belanja Barang dan Jasa	7.515.000,00	7.515.000,00	-	100,00	
2 222.22.0.00.0.00.01.0000 01.2.06.02.	Penyediaan Peralatan dan Perlengkapan Kantor	124.510.231,00	123.354.086,00	(1.156.145,00)	99,00	
2 222.22.0.00.0.00.01.0000 01.2.06.02. 5 1	BELANJA OPERASI	77.940.231,00	77.654.086,00	(286.145,00)	100,00	
2 222.22.0.00.0.00.01.0000 01.2.06.02. 5 1 02	Belanja Barang dan Jasa	77.940.231,00	77.654.086,00	(286.145,00)	100,00	
2 222.22.0.00.0.00.01.0000 01.2.06.02. 5 2	BELANJA MODAL	46.570.000,00	45.700.000,00	(870.000,00)	98,00	
2 222.22.0.00.0.00.01.0000 01.2.06.02. 5 2 02	Belanja Modal Peralatan dan Mesin	46.570.000,00	45.700.000,00	(870.000,00)	98,00	
2 222.22.0.00.0.00.01.0000 01.2.06.05.	Penyediaan Barang Cetak dan Penggandaan	60.952.000,00	59.569.750,00	(1.382.250,00)	98,00	
2 222.22.0.00.0.00.01.0000 01.2.06.05. 5 1	BELANJA OPERASI	60.952.000,00	59.569.750,00	(1.382.250,00)	98,00	
2 222.22.0.00.0.00.01.0000 01.2.06.05. 5 1 02	Belanja Barang dan Jasa	60.952.000,00	59.569.750,00	(1.382.250,00)	98,00	
2 222.22.0.00.0.00.01.0000 01.2.06.06.	Penyediaan Bahan Bacaan dan Peraturan Perundang-undangan	1.980.000,00	1.860.000,00	(120.000,00)	94,00	
2 222.22.0.00.0.00.01.0000 01.2.06.06. 5 1	BELANJA OPERASI	1.980.000,00	1.860.000,00	(120.000,00)	94,00	
2 222.22.0.00.0.00.01.0000 01.2.06.06. 5 1 02	Belanja Barang dan Jasa	1.980.000,00	1.860.000,00	(120.000,00)	94,00	
2 222.22.0.00.0.00.01.0000 01.2.06.09.	Penyelenggaraan Rapat Koordinasi dan Konsultasi SKPD	306.370.000,00	303.068.666,00	(3.301.334,00)	99,00	
2 222.22.0.00.0.00.01.0000 01.2.06.09. 5 1	BELANJA OPERASI	306.370.000,00	303.068.666,00	(3.301.334,00)	99,00	
2 222.22.0.00.0.00.01.0000 01.2.06.09. 5 1 02	Belanja Barang dan Jasa	306.370.000,00	303.068.666,00	(3.301.334,00)	99,00	
<b>2 222.22.0.00.0.00.01.0000 01.2.07.</b>	<b>Pengadaan Barang Milik Daerah Penunjang Urusan Pemerintah Daerah</b>	<b>2.044.680.000,00</b>	<b>1.831.320.354,00</b>	<b>(213.359.646,00)</b>	<b>90,00</b>	
2 222.22.0.00.0.00.01.0000 01.2.07.06.	Pengadaan Peralatan dan Mesin Lainnya	39.600.000,00	39.350.000,00	(250.000,00)	99,00	
2 222.22.0.00.0.00.01.0000 01.2.07.06. 5 1	BELANJA OPERASI	600.000,00	600.000,00	-	100,00	
2 222.22.0.00.0.00.01.0000 01.2.07.06. 5 1 02	Belanja Barang dan Jasa	600.000,00	600.000,00	-	100,00	
2 222.22.0.00.0.00.01.0000 01.2.07.06. 5 2	BELANJA MODAL	39.000.000,00	38.750.000,00	(250.000,00)	99,00	
2 222.22.0.00.0.00.01.0000 01.2.07.06. 5 2 02	Belanja Modal Peralatan dan Mesin	39.000.000,00	38.750.000,00	(250.000,00)	99,00	
2 222.22.0.00.0.00.01.0000 01.2.07.11.	Pengadaan Sarana dan Prasarana Pendukung Gedung Kantor atau Bangunan Lainnya	2.005.080.000,00	1.791.970.354,00	(213.109.646,00)	89,00	
2 222.22.0.00.0.00.01.0000 01.2.07.11. 5 2	BELANJA MODAL	2.005.080.000,00	1.791.970.354,00	(213.109.646,00)	89,00	
2 222.22.0.00.0.00.01.0000 01.2.07.11. 5 2 03	Belanja Modal Gedung dan Bangunan	2.005.080.000,00	1.791.970.354,00	(213.109.646,00)	89,00	
<b>2 222.22.0.00.0.00.01.0000 01.2.08.</b>	<b>Penyediaan Jasa Penunjang Urusan Pemerintahan Daerah</b>	<b>1.688.166.359,00</b>	<b>1.594.274.653,00</b>	<b>(93.891.706,00)</b>	<b>94,00</b>	
2 222.22.0.00.0.00.01.0000 01.2.08.01.	Penyediaan Jasa Surat Menyurat	3.000.000,00	3.000.000,00	-	100,00	
2 222.22.0.00.0.00.01.0000 01.2.08.01. 5 1	BELANJA OPERASI	3.000.000,00	3.000.000,00	-	100,00	
2 222.22.0.00.0.00.01.0000 01.2.08.01. 5 1 02	Belanja Barang dan Jasa	3.000.000,00	3.000.000,00	-	100,00	
2 222.22.0.00.0.00.01.0000 01.2.08.02.	Penyediaan Jasa Komunikasi Sumber Daya Air dan Listrik	5.800.000,00	4.845.443,00	(954.557,00)	84,00	
2 222.22.0.00.0.00.01.0000 01.2.08.02. 5 1	BELANJA OPERASI	5.800.000,00	4.845.443,00	(954.557,00)	84,00	
2 222.22.0.00.0.00.01.0000 01.2.08.02. 5 1 02	Belanja Barang dan Jasa	5.800.000,00	4.845.443,00	(954.557,00)	84,00	
2 222.22.0.00.0.00.01.0000 01.2.08.04.	Penyediaan Jasa Pelayanan Umum Kantor	1.679.366.359,00	1.586.429.210,00	(92.937.149,00)	94,00	
2 222.22.0.00.0.00.01.0000 01.2.08.04. 5 1	BELANJA OPERASI	1.679.366.359,00	1.586.429.210,00	(92.937.149,00)	94,00	
2 222.22.0.00.0.00.01.0000 01.2.08.04. 5 1 02	Belanja Barang dan Jasa	1.679.366.359,00	1.586.429.210,00	(92.937.149,00)	94,00	
<b>2 222.22.0.00.0.00.01.0000 01.2.09.</b>	<b>Pemeliharaan Barang Milik Daerah Penunjang Urusan Pemerintahan Daerah</b>	<b>834.154.500,00</b>	<b>799.436.231,00</b>	<b>(34.718.269,00)</b>	<b>96,00</b>	
2 222.22.0.00.0.00.01.0000 01.2.09.01.	Penyediaan Jasa Pemeliharaan Biaya Pemeliharaan dan Pajak Kendaraan Perorangan Dinas atau Kendaraan Dinas Jabatan	53.300.000,00	50.747.300,00	(2.552.700,00)	95,00	
2 222.22.0.00.0.00.01.0000 01.2.09.01. 5 1	BELANJA OPERASI	53.300.000,00	50.747.300,00	(2.552.700,00)	95,00	
2 222.22.0.00.0.00.01.0000 01.2.09.01. 5 1 02	Belanja Barang dan Jasa	53.300.000,00	50.747.300,00	(2.552.700,00)	95,00	
2 222.22.0.00.0.00.01.0000 01.2.09.02.	Penyediaan Jasa Pemeliharaan Biaya Pemeliharaan Pajak dan Perizinan Kendaraan Dinas Operasional atau Lapangan	245.925.500,00	218.505.371,00	(27.420.129,00)	89,00	

KODE REKENING	URAIAN	ANGGARAN SETELAH PERUBAHAN	REALISASI	BERTAMBAH/(BERKURANG)		DASAR HUKUM
				Rp	%	
1	2	3	4	5	6	7
2 222.22.0.00.0.00.01.0000 01.2.09.02. 5 1	BELANJA OPERASI	245.925.500,00	218.505.371,00	(27.420.129,00)	89,00	
2 222.22.0.00.0.00.01.0000 01.2.09.02. 5 1 02	Belanja Barang dan Jasa	245.925.500,00	218.505.371,00	(27.420.129,00)	89,00	
2 222.22.0.00.0.00.01.0000 01.2.09.06.	Pemeliharaan Peralatan dan Mesin Lainnya	49.929.000,00	48.525.000,00	(1.404.000,00)	97,00	
2 222.22.0.00.0.00.01.0000 01.2.09.06. 5 1	BELANJA OPERASI	49.929.000,00	48.525.000,00	(1.404.000,00)	97,00	
2 222.22.0.00.0.00.01.0000 01.2.09.06. 5 1 02	Belanja Barang dan Jasa	49.929.000,00	48.525.000,00	(1.404.000,00)	97,00	
2 222.22.0.00.0.00.01.0000 01.2.09.09.	Pemeliharaan/Rehabilitasi Gedung Kantor dan Bangunan Lainnya	225.000.000,00	223.699.000,00	(1.301.000,00)	99,00	
2 222.22.0.00.0.00.01.0000 01.2.09.09. 5 1	BELANJA OPERASI	225.000.000,00	223.699.000,00	(1.301.000,00)	99,00	
2 222.22.0.00.0.00.01.0000 01.2.09.09. 5 1 02	Belanja Barang dan Jasa	225.000.000,00	223.699.000,00	(1.301.000,00)	99,00	
2 222.22.0.00.0.00.01.0000 01.2.09.11.	Pemeliharaan/Rehabilitasi Sarana dan Prasarana Pendukung Gedung Kantor atau Bangunan Lainnya	260.000.000,00	257.959.560,00	(2.040.440,00)	99,00	
2 222.22.0.00.0.00.01.0000 01.2.09.11. 5 1	BELANJA OPERASI	260.000.000,00	257.959.560,00	(2.040.440,00)	99,00	
2 222.22.0.00.0.00.01.0000 01.2.09.11. 5 1 02	Belanja Barang dan Jasa	260.000.000,00	257.959.560,00	(2.040.440,00)	99,00	
<b>2 222.22.0.00.0.00.01.0000 01.2.10.</b>	<b>Peningkatan Pelayanan BLUD</b>	<b>18.965.067.900,00</b>	<b>14.696.862.466,00</b>	<b>(4.268.205.434,00)</b>	<b>77,00</b>	
2 222.22.0.00.0.00.01.0000 01.2.10.01.	Pelayanan dan Penunjang Pelayanan BLUD	18.965.067.900,00	14.696.862.466,00	(4.268.205.434,00)	77,00	
2 222.22.0.00.0.00.01.0000 01.2.10.01. 5 1	BELANJA OPERASI	12.077.389.100,00	10.009.544.556,00	(2.067.844.544,00)	83,00	
2 222.22.0.00.0.00.01.0000 01.2.10.01. 5 1 01	Belanja Pegawai	897.750.000,00	-	(897.750.000,00)	-	
2 222.22.0.00.0.00.01.0000 01.2.10.01. 5 1 02	Belanja Barang dan Jasa	11.179.639.100,00	10.009.544.556,00	(1.170.094.544,00)	90,00	
2 222.22.0.00.0.00.01.0000 01.2.10.01. 5 2	BELANJA MODAL	6.887.678.800,00	4.687.317.910,00	(2.200.360.890,00)	68,00	
2 222.22.0.00.0.00.01.0000 01.2.10.01. 5 2 02	Belanja Modal Peralatan dan Mesin	6.662.678.800,00	4.467.328.990,00	(2.195.349.810,00)	67,00	
2 222.22.0.00.0.00.01.0000 01.2.10.01. 5 2 03	Belanja Modal Gedung dan Bangunan	200.000.000,00	195.051.420,00	(4.948.580,00)	98,00	
2 222.22.0.00.0.00.01.0000 01.2.10.01. 5 2 04	Belanja Modal Jalan/Jaringan/Irigasi	10.000.000,00	10.000.000,00	-	100,00	
2 222.22.0.00.0.00.01.0000 01.2.10.01. 5 2 05	Belanja Modal Aset Tetap Lainnya	15.000.000,00	14.937.500,00	(62.500,00)	100,00	
<b>2 222.22.0.00.0.00.01.0000 08.</b>	<b>PROGRAM PENYELENGGARAAN KEISTIMEWAAN YOGYAKARTA URUSAN KEBUDAYAAN</b>	<b>40.645.114.324,00</b>	<b>40.333.163.822,00</b>	<b>(311.950.502,00)</b>	<b>99,00</b>	
<b>2 222.22.0.00.0.00.01.0000 08.5.01</b>	<b>Sejarah, Bahasa, Sastra dan Permuseuman</b>	<b>3.512.535.000,00</b>	<b>3.496.506.450,00</b>	<b>(16.028.550,00)</b>	<b>100,00</b>	
2 222.22.0.00.0.00.01.0000 08.5.01.01.	Pembinaan dan Pengembangan Kesejarahan	960.000.000,00	959.009.750,00	(990.250,00)	100,00	
2 222.22.0.00.0.00.01.0000 08.5.01.01. 5 1	BELANJA OPERASI	960.000.000,00	959.009.750,00	(990.250,00)	100,00	
2 222.22.0.00.0.00.01.0000 08.5.01.01. 5 1 02	Belanja Barang dan Jasa	960.000.000,00	959.009.750,00	(990.250,00)	100,00	
2 222.22.0.00.0.00.01.0000 08.5.01.02	Pembinaan, Pengembangan Bahasa dan Sastra	1.652.535.000,00	1.649.789.750,00	(2.745.250,00)	100,00	
2 222.22.0.00.0.00.01.0000 08.5.01.02 5 1	BELANJA OPERASI	1.652.535.000,00	1.649.789.750,00	(2.745.250,00)	100,00	
2 222.22.0.00.0.00.01.0000 08.5.01.02 5 1 02	Belanja Barang dan Jasa	1.652.535.000,00	1.649.789.750,00	(2.745.250,00)	100,00	
2 222.22.0.00.0.00.01.0000 08.5.01.03	Pembinaan dan Pengelolaan Permuseuman	900.000.000,00	887.706.950,00	(12.293.050,00)	99,00	
2 222.22.0.00.0.00.01.0000 08.5.01.03 5 1	BELANJA OPERASI	900.000.000,00	887.706.950,00	(12.293.050,00)	99,00	
2 222.22.0.00.0.00.01.0000 08.5.01.03 5 1 02	Belanja Barang dan Jasa	900.000.000,00	887.706.950,00	(12.293.050,00)	99,00	
<b>2 222.22.0.00.0.00.01.0000 08.5.02</b>	<b>Pelestarian Cagar Budaya dan Warisan Budaya</b>	<b>12.694.246.324,00</b>	<b>12.602.284.846,00</b>	<b>(91.961.478,00)</b>	<b>99,00</b>	
2 222.22.0.00.0.00.01.0000 08.5.02.01	Tata Kelola Cagar Budaya dan Warisan Budaya	10.806.746.324,00	10.753.274.416,00	(53.471.908,00)	100,00	
2 222.22.0.00.0.00.01.0000 08.5.02.01 5 1	BELANJA OPERASI	10.649.746.324,00	10.596.710.216,00	(53.036.108,00)	100,00	
2 222.22.0.00.0.00.01.0000 08.5.02.01 5 1 02	Belanja Barang dan Jasa	10.649.746.324,00	10.596.710.216,00	(53.036.108,00)	100,00	
2 222.22.0.00.0.00.01.0000 08.5.02.01 5 2	BELANJA MODAL	157.000.000,00	156.564.200,00	(435.800,00)	100,00	
2 222.22.0.00.0.00.01.0000 08.5.02.01 5 2 02	Belanja Modal Peralatan dan Mesin	157.000.000,00	156.564.200,00	(435.800,00)	100,00	
2 222.22.0.00.0.00.01.0000 08.5.02.02	Pengembangan Cagar Budaya dan Warisan Budaya	1.887.500.000,00	1.849.010.430,00	(38.489.570,00)	98,00	
2 222.22.0.00.0.00.01.0000 08.5.02.02 5 1	BELANJA OPERASI	1.887.500.000,00	1.849.010.430,00	(38.489.570,00)	98,00	
2 222.22.0.00.0.00.01.0000 08.5.02.02 5 1 02	Belanja Barang dan Jasa	1.887.500.000,00	1.849.010.430,00	(38.489.570,00)	98,00	

KODE REKENING	URAIAN	ANGGARAN SETELAH PERUBAHAN	REALISASI	BERTAMBAH/(BERKURANG)		DASAR HUKUM
				Rp	%	
1	2	3	4	5	6	7
<b>2 22.22.0.00.0.00.01.0000 08.5.04</b>	<b>Sarana Prasarana Keistimewaan Urusan Kebudayaan</b>	<b>8.804.053.000,00</b>	<b>8.793.269.124,00</b>	<b>(10.783.876,00)</b>	<b>100,00</b>	
2 22.22.0.00.0.00.01.0000 08.5.04.01	Pengadaan Sarana dan Prasarana Budaya	8.804.053.000,00	8.793.269.124,00	(10.783.876,00)	100,00	
2 22.22.0.00.0.00.01.0000 08.5.04.01 5 1	BELANJA OPERASI	8.631.053.000,00	8.620.599.124,00	(10.453.876,00)	100,00	
2 22.22.0.00.0.00.01.0000 08.5.04.01 5 1 02	Belanja Barang dan Jasa	8.631.053.000,00	8.620.599.124,00	(10.453.876,00)	100,00	
2 22.22.0.00.0.00.01.0000 08.5.04.01 5 2	BELANJA MODAL	173.000.000,00	172.670.000,00	(330.000,00)	100,00	
2 22.22.0.00.0.00.01.0000 08.5.04.01 5 2 03	Belanja Modal Gedung dan Bangunan	173.000.000,00	172.670.000,00	(330.000,00)	100,00	
<b>2 22.22.0.00.0.00.01.0000 08.5.07</b>	<b>Adat Seni Tradisi dan Lembaga Budaya</b>	<b>15.634.280.000,00</b>	<b>15.441.103.402,00</b>	<b>(193.176.598,00)</b>	<b>99,00</b>	
2 22.22.0.00.0.00.01.0000 08.5.07.01	Pembinaan dan Pengembangan Rintisan Desa dan Kantong Budaya	2.130.360.000,00	2.035.000.000,00	(95.360.000,00)	96,00	
2 22.22.0.00.0.00.01.0000 08.5.07.01 5 1	BELANJA OPERASI	2.130.360.000,00	2.035.000.000,00	(95.360.000,00)	96,00	
2 22.22.0.00.0.00.01.0000 08.5.07.01 5 1 02	Belanja Barang dan Jasa	2.130.360.000,00	2.035.000.000,00	(95.360.000,00)	96,00	
2 22.22.0.00.0.00.01.0000 08.5.07.02	Pembinaan Lembaga Penggiat Seni	600.000.000,00	592.780.000,00	(7.220.000,00)	99,00	
2 22.22.0.00.0.00.01.0000 08.5.07.02 5 1	BELANJA OPERASI	600.000.000,00	592.780.000,00	(7.220.000,00)	99,00	
2 22.22.0.00.0.00.01.0000 08.5.07.02 5 1 02	Belanja Barang dan Jasa	600.000.000,00	592.780.000,00	(7.220.000,00)	99,00	
2 22.22.0.00.0.00.01.0000 08.5.07.03	Misi Kebudayaan ke Dalam dan Luar Negeri dalam rangka Diplomasi Budaya	953.580.000,00	940.226.780,00	(13.353.220,00)	99,00	
2 22.22.0.00.0.00.01.0000 08.5.07.03 5 1	BELANJA OPERASI	953.580.000,00	940.226.780,00	(13.353.220,00)	99,00	
2 22.22.0.00.0.00.01.0000 08.5.07.03 5 1 02	Belanja Barang dan Jasa	953.580.000,00	940.226.780,00	(13.353.220,00)	99,00	
2 22.22.0.00.0.00.01.0000 08.5.07.04	Penghargaan Seniman dan Budayawan	350.000.000,00	342.973.750,00	(7.026.250,00)	98,00	
2 22.22.0.00.0.00.01.0000 08.5.07.04 5 1	BELANJA OPERASI	350.000.000,00	342.973.750,00	(7.026.250,00)	98,00	
2 22.22.0.00.0.00.01.0000 08.5.07.04 5 1 02	Belanja Barang dan Jasa	350.000.000,00	342.973.750,00	(7.026.250,00)	98,00	
2 22.22.0.00.0.00.01.0000 08.5.07.05	Festival Kebudayaan Yogyakarta	500.000.000,00	492.500.000,00	(7.500.000,00)	99,00	
2 22.22.0.00.0.00.01.0000 08.5.07.05 5 1	BELANJA OPERASI	500.000.000,00	492.500.000,00	(7.500.000,00)	99,00	
2 22.22.0.00.0.00.01.0000 08.5.07.05 5 1 02	Belanja Barang dan Jasa	500.000.000,00	492.500.000,00	(7.500.000,00)	99,00	
2 22.22.0.00.0.00.01.0000 08.5.07.06	Gelar Budaya Jogja	4.960.340.000,00	4.930.674.750,00	(29.665.250,00)	99,00	
2 22.22.0.00.0.00.01.0000 08.5.07.06 5 1	BELANJA OPERASI	4.960.340.000,00	4.930.674.750,00	(29.665.250,00)	99,00	
2 22.22.0.00.0.00.01.0000 08.5.07.06 5 1 02	Belanja Barang dan Jasa	4.960.340.000,00	4.930.674.750,00	(29.665.250,00)	99,00	
2 22.22.0.00.0.00.01.0000 08.5.07.07	Publikasi Seni dan Budaya Daerah	930.000.000,00	911.248.000,00	(18.752.000,00)	98,00	
2 22.22.0.00.0.00.01.0000 08.5.07.07 5 1	BELANJA OPERASI	930.000.000,00	911.248.000,00	(18.752.000,00)	98,00	
2 22.22.0.00.0.00.01.0000 08.5.07.07 5 1 02	Belanja Barang dan Jasa	930.000.000,00	911.248.000,00	(18.752.000,00)	98,00	
2 22.22.0.00.0.00.01.0000 08.5.07.08	Pembinaan Penghayat Kepercayaan Adat dan Tradisi	840.000.000,00	836.298.200,00	(3.701.800,00)	100,00	
2 22.22.0.00.0.00.01.0000 08.5.07.08 5 1	BELANJA OPERASI	840.000.000,00	836.298.200,00	(3.701.800,00)	100,00	
2 22.22.0.00.0.00.01.0000 08.5.07.08 5 1 02	Belanja Barang dan Jasa	840.000.000,00	836.298.200,00	(3.701.800,00)	100,00	
2 22.22.0.00.0.00.01.0000 08.5.07.09	Pengembangan dan Implementasi Nilai-nilai Luhur dalam Masyarakat	1.870.000.000,00	1.866.192.922,00	(3.807.078,00)	100,00	
2 22.22.0.00.0.00.01.0000 08.5.07.09 5 1	BELANJA OPERASI	1.870.000.000,00	1.866.192.922,00	(3.807.078,00)	100,00	
2 22.22.0.00.0.00.01.0000 08.5.07.09 5 1 02	Belanja Barang dan Jasa	1.870.000.000,00	1.866.192.922,00	(3.807.078,00)	100,00	
2 22.22.0.00.0.00.01.0000 08.5.07.10	Penyelenggaraan Event Penggiat Seni	2.500.000.000,00	2.493.209.000,00	(6.791.000,00)	100,00	
2 22.22.0.00.0.00.01.0000 08.5.07.10 5 1	BELANJA OPERASI	2.500.000.000,00	2.493.209.000,00	(6.791.000,00)	100,00	
2 22.22.0.00.0.00.01.0000 08.5.07.10 5 1 02	Belanja Barang dan Jasa	2.500.000.000,00	2.493.209.000,00	(6.791.000,00)	100,00	
	<b>JUMLAH BELANJA</b>	<b>74.237.818.314,00</b>	<b>68.508.083.101,00</b>	<b>(5.729.735.213,00)</b>	<b>92,00</b>	
	<b>SURPLUS/(DEFISIT)</b>	<b>(61.097.518.514,00)</b>	<b>(54.069.496.557,00)</b>	<b>7.028.021.957,00</b>	<b>88,00</b>	

---



KODE REKENING	URAIAN	ANGGARAN SETELAH PERUBAHAN	REALISASI	BERTAMBAH/ (BERKURANG)		DASAR HUKUM
				Rp	%	
1	2	3	4	5	6	7
	<b>JUMLAH PENDAPATAN</b>	-	-	-	-	
2 23 2.23.2.24.0.00.01.0000 00 0.00 00 5	BELANJA DAERAH	15.029.159.709,00	14.143.643.058,00	(885.516.651,00)	94,00	
2 23 2.23.2.24.0.00.01.0000	<b>PERPUSTAKAAN</b>	<b>13.860.247.459,00</b>	<b>12.996.905.945,00</b>	<b>(863.341.514,00)</b>	<b>94,00</b>	
2 23 2.23.2.24.0.00.01.0000 01.	<b>PROGRAM PENUNJANG URUSAN PEMERINTAHAN DAERAH KABUPATEN/KOTA</b>	<b>12.452.577.409,00</b>	<b>11.591.836.919,00</b>	<b>(860.740.490,00)</b>	<b>93,00</b>	
2 23 2.23.2.24.0.00.01.0000 01. 2.01.	<b>Perencanaan Penganggaran dan Evaluasi Kinerja Perangkat Daerah</b>	<b>68.983.244,00</b>	<b>68.983.000,00</b>	<b>(244,00)</b>	<b>100,00</b>	
2 23 2.23.2.24.0.00.01.0000 01. 2.01. 01.	Penyusunan Dokumen Perencanaan Perangkat Daerah	32.352.000,00	32.352.000,00	-	100,00	
2 23 2.23.2.24.0.00.01.0000 01. 2.01. 01. 5 1	BELANJA OPERASI	32.352.000,00	32.352.000,00	-	100,00	
2 23 2.23.2.24.0.00.01.0000 01. 2.01. 01. 5 1 02	Belanja Barang dan Jasa	32.352.000,00	32.352.000,00	-	100,00	
2 23 2.23.2.24.0.00.01.0000 01. 2.01. 02.	Koordinasi dan Penyusunan Dokumen RKA-SKPD	32.104.500,00	32.104.500,00	-	100,00	
2 23 2.23.2.24.0.00.01.0000 01. 2.01. 02. 5 1	BELANJA OPERASI	32.104.500,00	32.104.500,00	-	100,00	
2 23 2.23.2.24.0.00.01.0000 01. 2.01. 02. 5 1 02	Belanja Barang dan Jasa	32.104.500,00	32.104.500,00	-	100,00	
2 23 2.23.2.24.0.00.01.0000 01. 2.01. 03.	Koordinasi dan Penyusunan Dokumen Perubahan RKA-SKPD	1.215.000,00	1.215.000,00	-	100,00	
2 23 2.23.2.24.0.00.01.0000 01. 2.01. 03. 5 1	BELANJA OPERASI	1.215.000,00	1.215.000,00	-	100,00	
2 23 2.23.2.24.0.00.01.0000 01. 2.01. 03. 5 1 02	Belanja Barang dan Jasa	1.215.000,00	1.215.000,00	-	100,00	
2 23 2.23.2.24.0.00.01.0000 01. 2.01. 04.	Koordinasi dan Penyusunan DPA-SKPD	1.237.500,00	1.237.500,00	-	100,00	
2 23 2.23.2.24.0.00.01.0000 01. 2.01. 04. 5 1	BELANJA OPERASI	1.237.500,00	1.237.500,00	-	100,00	
2 23 2.23.2.24.0.00.01.0000 01. 2.01. 04. 5 1 02	Belanja Barang dan Jasa	1.237.500,00	1.237.500,00	-	100,00	
2 23 2.23.2.24.0.00.01.0000 01. 2.01. 05.	Koordinasi dan Penyusunan Perubahan DPA-SKPD	246.500,00	246.500,00	-	100,00	
2 23 2.23.2.24.0.00.01.0000 01. 2.01. 05. 5 1	BELANJA OPERASI	246.500,00	246.500,00	-	100,00	
2 23 2.23.2.24.0.00.01.0000 01. 2.01. 05. 5 1 02	Belanja Barang dan Jasa	246.500,00	246.500,00	-	100,00	
2 23 2.23.2.24.0.00.01.0000 01. 2.01. 06.	Koordinasi dan Penyusunan Laporan Capaian Kinerja dan Ikhtisar Realisasi Kinerja SKPD	1.620.000,00	1.620.000,00	-	100,00	
2 23 2.23.2.24.0.00.01.0000 01. 2.01. 06. 5 1	BELANJA OPERASI	1.620.000,00	1.620.000,00	-	100,00	
2 23 2.23.2.24.0.00.01.0000 01. 2.01. 06. 5 1 02	Belanja Barang dan Jasa	1.620.000,00	1.620.000,00	-	100,00	
2 23 2.23.2.24.0.00.01.0000 01. 2.01. 07.	Evaluasi Kinerja Perangkat Daerah	207.744,00	207.500,00	(244,00)	100,00	
2 23 2.23.2.24.0.00.01.0000 01. 2.01. 07. 5 1	BELANJA OPERASI	207.744,00	207.500,00	(244,00)	100,00	
2 23 2.23.2.24.0.00.01.0000 01. 2.01. 07. 5 1 02	Belanja Barang dan Jasa	207.744,00	207.500,00	(244,00)	100,00	
2 23 2.23.2.24.0.00.01.0000 01. 2.02.	<b>Administrasi Keuangan Perangkat Daerah</b>	<b>9.563.027.000,00</b>	<b>8.788.560.355,00</b>	<b>(774.466.645,00)</b>	<b>92,00</b>	
2 23 2.23.2.24.0.00.01.0000 01. 2.02. 01.	Penyediaan Gaji dan Tunjangan ASN	9.561.976.000,00	8.787.509.355,00	(774.466.645,00)	92,00	
2 23 2.23.2.24.0.00.01.0000 01. 2.02. 01. 5 1	BELANJA OPERASI	9.561.976.000,00	8.787.509.355,00	(774.466.645,00)	92,00	
2 23 2.23.2.24.0.00.01.0000 01. 2.02. 01. 5 1 01	Belanja Pegawai	9.561.976.000,00	8.787.509.355,00	(774.466.645,00)	92,00	
2 23 2.23.2.24.0.00.01.0000 01. 2.02. 03.	Pelaksanaan Penatausahaan dan Pengujian/Verifikasi Keuangan SKPD	140.000,00	140.000,00	-	100,00	
2 23 2.23.2.24.0.00.01.0000 01. 2.02. 03. 5 1	BELANJA OPERASI	140.000,00	140.000,00	-	100,00	
2 23 2.23.2.24.0.00.01.0000 01. 2.02. 03. 5 1 02	Belanja Barang dan Jasa	140.000,00	140.000,00	-	100,00	
2 23 2.23.2.24.0.00.01.0000 01. 2.02. 04.	Koordinasi dan Pelaksanaan Akuntansi SKPD	172.000,00	172.000,00	-	100,00	
2 23 2.23.2.24.0.00.01.0000 01. 2.02. 04. 5 1	BELANJA OPERASI	172.000,00	172.000,00	-	100,00	
2 23 2.23.2.24.0.00.01.0000 01. 2.02. 04. 5 1 02	Belanja Barang dan Jasa	172.000,00	172.000,00	-	100,00	
2 23 2.23.2.24.0.00.01.0000 01. 2.02. 05.	Koordinasi dan Penyusunan Laporan Keuangan Akhir Tahun SKPD	145.000,00	145.000,00	-	100,00	
2 23 2.23.2.24.0.00.01.0000 01. 2.02. 05. 5 1	BELANJA OPERASI	145.000,00	145.000,00	-	100,00	
2 23 2.23.2.24.0.00.01.0000 01. 2.02. 05. 5 1 02	Belanja Barang dan Jasa	145.000,00	145.000,00	-	100,00	
2 23 2.23.2.24.0.00.01.0000 01. 2.02. 06.	Pengelolaan dan Penyiapan Bahan Tanggapan Pemeriksaan	172.000,00	172.000,00	-	100,00	

KODE REKENING	URAIAN	ANGGARAN SETELAH PERUBAHAN	REALISASI	BERTAMBAH/ (BERKURANG)		DASAR HUKUM
				Rp	%	
1	2	3	4	5	6	7
2 23 2.23.2.24.0.00.01.0000 01.2.02.06.5.1	BELANJA OPERASI	172.000,00	172.000,00	-	100,00	
2 23 2.23.2.24.0.00.01.0000 01.2.02.06.5.1.02	Belanja Barang dan Jasa	172.000,00	172.000,00	-	100,00	
2 23 2.23.2.24.0.00.01.0000 01.2.02.07.	Koordinasi dan Penyusunan Laporan Keuangan Bulanan/Triwulanan/Semesteran SKPD	172.000,00	172.000,00	-	100,00	
2 23 2.23.2.24.0.00.01.0000 01.2.02.07.5.1	BELANJA OPERASI	172.000,00	172.000,00	-	100,00	
2 23 2.23.2.24.0.00.01.0000 01.2.02.07.5.1.02	Belanja Barang dan Jasa	172.000,00	172.000,00	-	100,00	
2 23 2.23.2.24.0.00.01.0000 01.2.02.08.	Penyusunan Pelaporan dan Analisis Prognosis Realisasi Anggaran	250.000,00	250.000,00	-	100,00	
2 23 2.23.2.24.0.00.01.0000 01.2.02.08.5.1	BELANJA OPERASI	250.000,00	250.000,00	-	100,00	
2 23 2.23.2.24.0.00.01.0000 01.2.02.08.5.1.02	Belanja Barang dan Jasa	250.000,00	250.000,00	-	100,00	
<b>2 23 2.23.2.24.0.00.01.0000 01.2.03.</b>	<b>Administrasi Barang Milik Daerah pada Perangkat Daerah</b>	<b>31.946.000,00</b>	<b>31.766.000,00</b>	<b>(180.000,00)</b>	<b>99,00</b>	
2 23 2.23.2.24.0.00.01.0000 01.2.03.01.	Penyusunan Perencanaan Kebutuhan Barang Milik Daerah SKPD	190.000,00	190.000,00	-	100,00	
2 23 2.23.2.24.0.00.01.0000 01.2.03.01.5.1	BELANJA OPERASI	190.000,00	190.000,00	-	100,00	
2 23 2.23.2.24.0.00.01.0000 01.2.03.01.5.1.02	Belanja Barang dan Jasa	190.000,00	190.000,00	-	100,00	
2 23 2.23.2.24.0.00.01.0000 01.2.03.02.	Pengamanan Barang Milik Daerah SKPD	190.000,00	190.000,00	-	100,00	
2 23 2.23.2.24.0.00.01.0000 01.2.03.02.5.1	BELANJA OPERASI	190.000,00	190.000,00	-	100,00	
2 23 2.23.2.24.0.00.01.0000 01.2.03.02.5.1.02	Belanja Barang dan Jasa	190.000,00	190.000,00	-	100,00	
2 23 2.23.2.24.0.00.01.0000 01.2.03.03.	Koordinasi dan Penilaian Barang Milik Daerah SKPD	190.000,00	190.000,00	-	100,00	
2 23 2.23.2.24.0.00.01.0000 01.2.03.03.5.1	BELANJA OPERASI	190.000,00	190.000,00	-	100,00	
2 23 2.23.2.24.0.00.01.0000 01.2.03.03.5.1.02	Belanja Barang dan Jasa	190.000,00	190.000,00	-	100,00	
2 23 2.23.2.24.0.00.01.0000 01.2.03.05.	Rekonsiliasi dan Penyusunan Laporan Barang Milik Daerah pada SKPD	190.000,00	10.000,00	(180.000,00)	5,00	
2 23 2.23.2.24.0.00.01.0000 01.2.03.05.5.1	BELANJA OPERASI	190.000,00	10.000,00	(180.000,00)	5,00	
2 23 2.23.2.24.0.00.01.0000 01.2.03.05.5.1.02	Belanja Barang dan Jasa	190.000,00	10.000,00	(180.000,00)	5,00	
2 23 2.23.2.24.0.00.01.0000 01.2.03.06.	Penatausahaan Barang Milik Daerah pada SKPD	30.996.000,00	30.996.000,00	-	100,00	
2 23 2.23.2.24.0.00.01.0000 01.2.03.06.5.1	BELANJA OPERASI	30.996.000,00	30.996.000,00	-	100,00	
2 23 2.23.2.24.0.00.01.0000 01.2.03.06.5.1.02	Belanja Barang dan Jasa	30.996.000,00	30.996.000,00	-	100,00	
2 23 2.23.2.24.0.00.01.0000 01.2.03.07.	Pemanfaatan Barang Milik Daerah SKPD	190.000,00	190.000,00	-	100,00	
2 23 2.23.2.24.0.00.01.0000 01.2.03.07.5.1	BELANJA OPERASI	190.000,00	190.000,00	-	100,00	
2 23 2.23.2.24.0.00.01.0000 01.2.03.07.5.1.02	Belanja Barang dan Jasa	190.000,00	190.000,00	-	100,00	
<b>2 23 2.23.2.24.0.00.01.0000 01.2.05.</b>	<b>Administrasi Kepegawaian Perangkat Daerah</b>	<b>63.348.000,00</b>	<b>63.348.000,00</b>	<b>-</b>	<b>100,00</b>	
2 23 2.23.2.24.0.00.01.0000 01.2.05.03.	Pendataan dan Pengolahan Administrasi Kepegawaian	30.996.000,00	30.996.000,00	-	100,00	
2 23 2.23.2.24.0.00.01.0000 01.2.05.03.5.1	BELANJA OPERASI	30.996.000,00	30.996.000,00	-	100,00	
2 23 2.23.2.24.0.00.01.0000 01.2.05.03.5.1.02	Belanja Barang dan Jasa	30.996.000,00	30.996.000,00	-	100,00	
2 23 2.23.2.24.0.00.01.0000 01.2.05.05.	Monitoring Evaluasi dan Penilaian Kinerja Pegawai	32.352.000,00	32.352.000,00	-	100,00	
2 23 2.23.2.24.0.00.01.0000 01.2.05.05.5.1	BELANJA OPERASI	32.352.000,00	32.352.000,00	-	100,00	
2 23 2.23.2.24.0.00.01.0000 01.2.05.05.5.1.02	Belanja Barang dan Jasa	32.352.000,00	32.352.000,00	-	100,00	
<b>2 23 2.23.2.24.0.00.01.0000 01.2.06.</b>	<b>Administrasi Umum Perangkat Daerah</b>	<b>464.646.831,00</b>	<b>463.016.464,00</b>	<b>(1.630.367,00)</b>	<b>100,00</b>	
2 23 2.23.2.24.0.00.01.0000 01.2.06.01.	Penyediaan Komponen Instalasi Listrik/Penerangan Bangunan Kantor	22.131.000,00	22.085.000,00	(46.000,00)	100,00	
2 23 2.23.2.24.0.00.01.0000 01.2.06.01.5.1	BELANJA OPERASI	22.131.000,00	22.085.000,00	(46.000,00)	100,00	
2 23 2.23.2.24.0.00.01.0000 01.2.06.01.5.1.02	Belanja Barang dan Jasa	22.131.000,00	22.085.000,00	(46.000,00)	100,00	
2 23 2.23.2.24.0.00.01.0000 01.2.06.02.	Penyediaan Peralatan dan Perlengkapan Kantor	36.435.100,00	36.435.100,00	-	100,00	
2 23 2.23.2.24.0.00.01.0000 01.2.06.02.5.1	BELANJA OPERASI	36.435.100,00	36.435.100,00	-	100,00	

KODE REKENING	URAIAN	ANGGARAN SETELAH PERUBAHAN	REALISASI	BERTAMBAH/ (BERKURANG)		DASAR HUKUM
				Rp	%	
1	2	3	4	5	6	7
2 23 2.23.2.24.0.00.01.0000 01.2.06.02.5102	Belanja Barang dan Jasa	36.435.100,00	36.435.100,00	-	100,00	
2 23 2.23.2.24.0.00.01.0000 01.2.06.03.	Penyediaan Peralatan Rumah Tangga	22.106.600,00	20.734.550,00	(1.372.050,00)	94,00	
2 23 2.23.2.24.0.00.01.0000 01.2.06.03.51	BELANJA OPERASI	22.106.600,00	20.734.550,00	(1.372.050,00)	94,00	
2 23 2.23.2.24.0.00.01.0000 01.2.06.03.5102	Belanja Barang dan Jasa	22.106.600,00	20.734.550,00	(1.372.050,00)	94,00	
2 23 2.23.2.24.0.00.01.0000 01.2.06.04.	Penyediaan Bahan Logistik Kantor	105.672.936,00	105.574.900,00	(98.036,00)	100,00	
2 23 2.23.2.24.0.00.01.0000 01.2.06.04.51	BELANJA OPERASI	105.672.936,00	105.574.900,00	(98.036,00)	100,00	
2 23 2.23.2.24.0.00.01.0000 01.2.06.04.5102	Belanja Barang dan Jasa	105.672.936,00	105.574.900,00	(98.036,00)	100,00	
2 23 2.23.2.24.0.00.01.0000 01.2.06.05.	Penyediaan Barang Cetak dan Penggandaan	50.054.195,00	50.028.554,00	(25.641,00)	100,00	
2 23 2.23.2.24.0.00.01.0000 01.2.06.05.51	BELANJA OPERASI	50.054.195,00	50.028.554,00	(25.641,00)	100,00	
2 23 2.23.2.24.0.00.01.0000 01.2.06.05.5102	Belanja Barang dan Jasa	50.054.195,00	50.028.554,00	(25.641,00)	100,00	
2 23 2.23.2.24.0.00.01.0000 01.2.06.06.	Penyediaan Bahan Bacaan dan Peraturan Perundang-undangan	1.500.000,00	1.491.750,00	(8.250,00)	99,00	
2 23 2.23.2.24.0.00.01.0000 01.2.06.06.52	BELANJA MODAL	1.500.000,00	1.491.750,00	(8.250,00)	99,00	
2 23 2.23.2.24.0.00.01.0000 01.2.06.06.5205	Belanja Modal Aset Tetap Lainnya	1.500.000,00	1.491.750,00	(8.250,00)	99,00	
2 23 2.23.2.24.0.00.01.0000 01.2.06.09.	Penyelenggaraan Rapat Koordinasi dan Konsultasi SKPD	226.747.000,00	226.666.610,00	(80.390,00)	100,00	
2 23 2.23.2.24.0.00.01.0000 01.2.06.09.51	BELANJA OPERASI	226.747.000,00	226.666.610,00	(80.390,00)	100,00	
2 23 2.23.2.24.0.00.01.0000 01.2.06.09.5102	Belanja Barang dan Jasa	226.747.000,00	226.666.610,00	(80.390,00)	100,00	
<b>2 23 2.23.2.24.0.00.01.0000 01.2.07.</b>	<b>Pengadaan Barang Milik Daerah Penunjang Urusan Pemerintah Daerah</b>	<b>137.908.900,00</b>	<b>132.686.849,00</b>	<b>(5.222.051,00)</b>	<b>96,00</b>	
2 23 2.23.2.24.0.00.01.0000 01.2.07.06.	Pengadaan Peralatan dan Mesin Lainnya	137.908.900,00	132.686.849,00	(5.222.051,00)	96,00	
2 23 2.23.2.24.0.00.01.0000 01.2.07.06.52	BELANJA MODAL	137.908.900,00	132.686.849,00	(5.222.051,00)	96,00	
2 23 2.23.2.24.0.00.01.0000 01.2.07.06.5202	Belanja Modal Peralatan dan Mesin	137.908.900,00	132.686.849,00	(5.222.051,00)	96,00	
<b>2 23 2.23.2.24.0.00.01.0000 01.2.08.</b>	<b>Penyediaan Jasa Penunjang Urusan Pemerintahan Daerah</b>	<b>1.475.741.000,00</b>	<b>1.417.655.460,00</b>	<b>(58.085.540,00)</b>	<b>96,00</b>	
2 23 2.23.2.24.0.00.01.0000 01.2.08.01.	Penyediaan Jasa Surat Menyurat	1.789.000,00	1.513.400,00	(275.600,00)	85,00	
2 23 2.23.2.24.0.00.01.0000 01.2.08.01.51	BELANJA OPERASI	1.789.000,00	1.513.400,00	(275.600,00)	85,00	
2 23 2.23.2.24.0.00.01.0000 01.2.08.01.5102	Belanja Barang dan Jasa	1.789.000,00	1.513.400,00	(275.600,00)	85,00	
2 23 2.23.2.24.0.00.01.0000 01.2.08.02.	Penyediaan Jasa Komunikasi Sumber Daya Air dan Listrik	5.224.000,00	4.533.104,00	(690.896,00)	87,00	
2 23 2.23.2.24.0.00.01.0000 01.2.08.02.51	BELANJA OPERASI	5.224.000,00	4.533.104,00	(690.896,00)	87,00	
2 23 2.23.2.24.0.00.01.0000 01.2.08.02.5102	Belanja Barang dan Jasa	5.224.000,00	4.533.104,00	(690.896,00)	87,00	
2 23 2.23.2.24.0.00.01.0000 01.2.08.03.	Penyediaan Jasa Peralatan dan Perlengkapan Kantor	375.000,00	375.000,00	-	100,00	
2 23 2.23.2.24.0.00.01.0000 01.2.08.03.51	BELANJA OPERASI	375.000,00	375.000,00	-	100,00	
2 23 2.23.2.24.0.00.01.0000 01.2.08.03.5102	Belanja Barang dan Jasa	375.000,00	375.000,00	-	100,00	
2 23 2.23.2.24.0.00.01.0000 01.2.08.04.	Penyediaan Jasa Pelayanan Umum Kantor	1.468.353.000,00	1.411.233.956,00	(57.119.044,00)	96,00	
2 23 2.23.2.24.0.00.01.0000 01.2.08.04.51	BELANJA OPERASI	1.468.353.000,00	1.411.233.956,00	(57.119.044,00)	96,00	
2 23 2.23.2.24.0.00.01.0000 01.2.08.04.5102	Belanja Barang dan Jasa	1.468.353.000,00	1.411.233.956,00	(57.119.044,00)	96,00	
<b>2 23 2.23.2.24.0.00.01.0000 01.2.09.</b>	<b>Pemeliharaan Barang Milik Daerah Penunjang Urusan Pemerintahan Daerah</b>	<b>646.976.434,00</b>	<b>625.820.791,00</b>	<b>(21.155.643,00)</b>	<b>97,00</b>	
2 23 2.23.2.24.0.00.01.0000 01.2.09.01.	Penyediaan Jasa Pemeliharaan Biaya Pemeliharaan dan Pajak Kendaraan Perorangan Dinas atau Kendaraan Dinas Jabatan	74.859.800,00	71.902.918,00	(2.956.882,00)	96,00	
2 23 2.23.2.24.0.00.01.0000 01.2.09.01.51	BELANJA OPERASI	74.859.800,00	71.902.918,00	(2.956.882,00)	96,00	
2 23 2.23.2.24.0.00.01.0000 01.2.09.01.5102	Belanja Barang dan Jasa	74.859.800,00	71.902.918,00	(2.956.882,00)	96,00	
2 23 2.23.2.24.0.00.01.0000 01.2.09.02.	Penyediaan Jasa Pemeliharaan Biaya Pemeliharaan Pajak dan Perizinan Kendaraan Dinas Operasional atau Lapangan	152.940.600,00	148.326.290,00	(4.614.310,00)	97,00	
2 23 2.23.2.24.0.00.01.0000 01.2.09.02.51	BELANJA OPERASI	152.940.600,00	148.326.290,00	(4.614.310,00)	97,00	
2 23 2.23.2.24.0.00.01.0000 01.2.09.02.5102	Belanja Barang dan Jasa	152.940.600,00	148.326.290,00	(4.614.310,00)	97,00	

KODE REKENING	URAIAN	ANGGARAN SETELAH PERUBAHAN	REALISASI	BERTAMBAH/ (BERKURANG)		DASAR HUKUM
				Rp	%	
1	2	3	4	5	6	7
2 23 2.23.2.24.0.00.01.0000 01.2.09.05.	Pemeliharaan Mebel	5.500.000,00	5.500.000,00	-	100,00	
2 23 2.23.2.24.0.00.01.0000 01.2.09.05.5.1	BELANJA OPERASI	5.500.000,00	5.500.000,00	-	100,00	
2 23 2.23.2.24.0.00.01.0000 01.2.09.05.5.1.02	Belanja Barang dan Jasa	5.500.000,00	5.500.000,00	-	100,00	
2 23 2.23.2.24.0.00.01.0000 01.2.09.06.	Pemeliharaan Peralatan dan Mesin Lainnya	31.500.000,00	31.230.000,00	(270.000,00)	99,00	
2 23 2.23.2.24.0.00.01.0000 01.2.09.06.5.1	BELANJA OPERASI	31.500.000,00	31.230.000,00	(270.000,00)	99,00	
2 23 2.23.2.24.0.00.01.0000 01.2.09.06.5.1.02	Belanja Barang dan Jasa	31.500.000,00	31.230.000,00	(270.000,00)	99,00	
2 23 2.23.2.24.0.00.01.0000 01.2.09.09.	Pemeliharaan/Rehabilitasi Gedung Kantor dan Bangunan Lainnya	382.176.034,00	368.861.583,00	(13.314.451,00)	97,00	
2 23 2.23.2.24.0.00.01.0000 01.2.09.09.5.1	BELANJA OPERASI	382.176.034,00	368.861.583,00	(13.314.451,00)	97,00	
2 23 2.23.2.24.0.00.01.0000 01.2.09.09.5.1.02	Belanja Barang dan Jasa	382.176.034,00	368.861.583,00	(13.314.451,00)	97,00	
<b>2 23 2.23.2.24.0.00.01.0000 02.</b>	<b>PROGRAM PEMBINAAN PERPUSTAKAAN</b>	<b>1.355.438.050,00</b>	<b>1.353.911.026,00</b>	<b>(1.527.024,00)</b>	<b>100,00</b>	
<b>2 23 2.23.2.24.0.00.01.0000 02.2.01.</b>	<b>Pengelolaan Perpustakaan Tingkat Daerah Kabupaten/Kota</b>	<b>1.194.383.050,00</b>	<b>1.192.856.644,00</b>	<b>(1.526.406,00)</b>	<b>100,00</b>	
2 23 2.23.2.24.0.00.01.0000 02.2.01.01.	Pengembangan dan Pemeliharaan Layanan Perpustakaan Elektronik	86.219.050,00	84.735.914,00	(1.483.136,00)	98,00	
2 23 2.23.2.24.0.00.01.0000 02.2.01.01.5.1	BELANJA OPERASI	86.219.050,00	84.735.914,00	(1.483.136,00)	98,00	
2 23 2.23.2.24.0.00.01.0000 02.2.01.01.5.1.02	Belanja Barang dan Jasa	86.219.050,00	84.735.914,00	(1.483.136,00)	98,00	
2 23 2.23.2.24.0.00.01.0000 02.2.01.02.	Pengembangan Perpustakaan di Tingkat Daerah Kabupaten/Kota	903.364.000,00	903.332.240,00	(31.760,00)	100,00	
2 23 2.23.2.24.0.00.01.0000 02.2.01.02.5.1	BELANJA OPERASI	903.364.000,00	903.332.240,00	(31.760,00)	100,00	
2 23 2.23.2.24.0.00.01.0000 02.2.01.02.5.1.02	Belanja Barang dan Jasa	903.364.000,00	903.332.240,00	(31.760,00)	100,00	
2 23 2.23.2.24.0.00.01.0000 02.2.01.04.	Pembinaan Perpustakaan pada Satuan Pendidikan Dasar di Seluruh Wilayah Kabupaten/Kota sesuai dengan Standar Nasional Perpustakaan	2.500.000,00	2.500.000,00	-	100,00	
2 23 2.23.2.24.0.00.01.0000 02.2.01.04.5.1	BELANJA OPERASI	2.500.000,00	2.500.000,00	-	100,00	
2 23 2.23.2.24.0.00.01.0000 02.2.01.04.5.1.02	Belanja Barang dan Jasa	2.500.000,00	2.500.000,00	-	100,00	
2 23 2.23.2.24.0.00.01.0000 02.2.01.05.	Pembinaan Perpustakaan Khusus Tingkat Kabupaten/Kota	3.600.000,00	3.600.000,00	-	100,00	
2 23 2.23.2.24.0.00.01.0000 02.2.01.05.5.1	BELANJA OPERASI	3.600.000,00	3.600.000,00	-	100,00	
2 23 2.23.2.24.0.00.01.0000 02.2.01.05.5.1.02	Belanja Barang dan Jasa	3.600.000,00	3.600.000,00	-	100,00	
2 23 2.23.2.24.0.00.01.0000 02.2.01.06.	Peningkatan Kapasitas Tenaga Perpustakaan dan Pustakawan Tingkat Daerah Kabupaten/Kota	5.835.000,00	5.835.000,00	-	100,00	
2 23 2.23.2.24.0.00.01.0000 02.2.01.06.5.1	BELANJA OPERASI	5.835.000,00	5.835.000,00	-	100,00	
2 23 2.23.2.24.0.00.01.0000 02.2.01.06.5.1.02	Belanja Barang dan Jasa	5.835.000,00	5.835.000,00	-	100,00	
2 23 2.23.2.24.0.00.01.0000 02.2.01.07.	Pengembangan Layanan Perpustakaan Rujukan Tingkat Kabupaten/Kota	72.600.000,00	72.600.000,00	-	100,00	
2 23 2.23.2.24.0.00.01.0000 02.2.01.07.5.1	BELANJA OPERASI	72.600.000,00	72.600.000,00	-	100,00	
2 23 2.23.2.24.0.00.01.0000 02.2.01.07.5.1.02	Belanja Barang dan Jasa	72.600.000,00	72.600.000,00	-	100,00	
2 23 2.23.2.24.0.00.01.0000 02.2.01.08.	Pengembangan Bahan Pustaka	112.825.000,00	112.813.490,00	(11.510,00)	100,00	
2 23 2.23.2.24.0.00.01.0000 02.2.01.08.5.1	BELANJA OPERASI	37.170.000,00	37.160.000,00	(10.000,00)	100,00	
2 23 2.23.2.24.0.00.01.0000 02.2.01.08.5.1.02	Belanja Barang dan Jasa	37.170.000,00	37.160.000,00	(10.000,00)	100,00	
2 23 2.23.2.24.0.00.01.0000 02.2.01.08.5.2	BELANJA MODAL	75.655.000,00	75.653.490,00	(1.510,00)	100,00	
2 23 2.23.2.24.0.00.01.0000 02.2.01.08.5.2.05	Belanja Modal Aset Tetap Lainnya	75.655.000,00	75.653.490,00	(1.510,00)	100,00	
2 23 2.23.2.24.0.00.01.0000 02.2.01.10.	Penyusunan Data dan Informasi Perpustakaan Tenaga Perpustakaan dan Pustakawan Tingkat Daerah Kabupaten/Kota	7.440.000,00	7.440.000,00	-	100,00	
2 23 2.23.2.24.0.00.01.0000 02.2.01.10.5.1	BELANJA OPERASI	7.440.000,00	7.440.000,00	-	100,00	
2 23 2.23.2.24.0.00.01.0000 02.2.01.10.5.1.02	Belanja Barang dan Jasa	7.440.000,00	7.440.000,00	-	100,00	
<b>2 23 2.23.2.24.0.00.01.0000 02.2.02.</b>	<b>Pembudayaan Gemar Membaca Tingkat Daerah Kabupaten/Kota</b>	<b>161.055.000,00</b>	<b>161.054.382,00</b>	<b>(618,00)</b>	<b>100,00</b>	

KODE REKENING	URAIAN	ANGGARAN SETELAH PERUBAHAN	REALISASI	BERTAMBAH/ (BERKURANG)		DASAR HUKUM
				Rp	%	
1	2	3	4	5	6	7
2 23 2.23.2.24.0.00.01.0000 02.2.02.01.	Sosialisasi Budaya Baca dan Literasi pada Satuan Pendidikan Dasar dan Pendidikan Khusus serta Masyarakat	38.486.000,00	38.485.382,00	(618,00)	100,00	
2 23 2.23.2.24.0.00.01.0000 02.2.02.01.51	BELANJA OPERASI	28.486.000,00	28.485.382,00	(618,00)	100,00	
2 23 2.23.2.24.0.00.01.0000 02.2.02.01.5102	Belanja Barang dan Jasa	28.486.000,00	28.485.382,00	(618,00)	100,00	
2 23 2.23.2.24.0.00.01.0000 02.2.02.01.52	BELANJA MODAL	10.000.000,00	10.000.000,00	-	100,00	
2 23 2.23.2.24.0.00.01.0000 02.2.02.01.5202	Belanja Modal Peralatan dan Mesin	10.000.000,00	10.000.000,00	-	100,00	
2 23 2.23.2.24.0.00.01.0000 02.2.02.03.	Pemberian Penghargaan Gerakan Budaya Gemar Membaca	37.460.000,00	37.460.000,00	-	100,00	
2 23 2.23.2.24.0.00.01.0000 02.2.02.03.51	BELANJA OPERASI	37.460.000,00	37.460.000,00	-	100,00	
2 23 2.23.2.24.0.00.01.0000 02.2.02.03.5102	Belanja Barang dan Jasa	37.460.000,00	37.460.000,00	-	100,00	
2 23 2.23.2.24.0.00.01.0000 02.2.02.04.	Pengembangan Literasi Berbasis Inklusi Sosial	85.109.000,00	85.109.000,00	-	100,00	
2 23 2.23.2.24.0.00.01.0000 02.2.02.04.51	BELANJA OPERASI	85.109.000,00	85.109.000,00	-	100,00	
2 23 2.23.2.24.0.00.01.0000 02.2.02.04.5102	Belanja Barang dan Jasa	85.109.000,00	85.109.000,00	-	100,00	
<b>2 23 2.23.2.24.0.00.01.0000 03.</b>	<b>PROGRAM PELESTARIAN KOLEKSI NASIONAL DAN NASKAH KUNO</b>	<b>52.232.000,00</b>	<b>51.158.000,00</b>	<b>(1.074.000,00)</b>	<b>98,00</b>	
2 23 2.23.2.24.0.00.01.0000 03.2.01.	Pelestarian Naskah Kuno Milik Daerah Kabupaten/Kota	50.232.000,00	49.168.000,00	(1.064.000,00)	98,00	
2 23 2.23.2.24.0.00.01.0000 03.2.01.01.	Peningkatan Peran Serta Masyarakat dalam Penyimpanan Perawatan Pelestarian dan Pendaftaran Naskah Kuno	50.232.000,00	49.168.000,00	(1.064.000,00)	98,00	
2 23 2.23.2.24.0.00.01.0000 03.2.01.01.51	BELANJA OPERASI	50.232.000,00	49.168.000,00	(1.064.000,00)	98,00	
2 23 2.23.2.24.0.00.01.0000 03.2.01.01.5102	Belanja Barang dan Jasa	50.232.000,00	49.168.000,00	(1.064.000,00)	98,00	
2 23 2.23.2.24.0.00.01.0000 03.2.02.	Pengembangan Koleksi Budaya Etnis Nusantara yang ditemukan oleh Pemerintah Daerah Kabupaten/Kota	2.000.000,00	1.990.000,00	(10.000,00)	100,00	
2 23 2.23.2.24.0.00.01.0000 03.2.02.01.	Seleksi dan Pengadaan Koleksi Budaya Etnis Nusantara	2.000.000,00	1.990.000,00	(10.000,00)	100,00	
2 23 2.23.2.24.0.00.01.0000 03.2.02.01.52	BELANJA MODAL	2.000.000,00	1.990.000,00	(10.000,00)	100,00	
2 23 2.23.2.24.0.00.01.0000 03.2.02.01.5205	Belanja Modal Aset Tetap Lainnya	2.000.000,00	1.990.000,00	(10.000,00)	100,00	
<b>2 24 2.23.2.24.0.00.01.0000</b>	<b>KEARSIPAN</b>	<b>1.168.912.250,00</b>	<b>1.146.737.113,00</b>	<b>(22.175.137,00)</b>	<b>98,00</b>	
2 24 2.23.2.24.0.00.01.0000 02.	PROGRAM PENGELOLAAN ARSIP	763.444.250,00	758.197.613,00	(5.246.637,00)	99,00	
2 24 2.23.2.24.0.00.01.0000 02.2.01.	Pengelolaan Arsip Dinamis Daerah Kabupaten/Kota	107.160.000,00	106.130.000,00	(1.030.000,00)	99,00	
2 24 2.23.2.24.0.00.01.0000 02.2.01.02.	Pemeliharaan dan Penyusutan Arsip Dinamis	51.030.000,00	51.030.000,00	-	100,00	
2 24 2.23.2.24.0.00.01.0000 02.2.01.02.51	BELANJA OPERASI	51.030.000,00	51.030.000,00	-	100,00	
2 24 2.23.2.24.0.00.01.0000 02.2.01.02.5102	Belanja Barang dan Jasa	51.030.000,00	51.030.000,00	-	100,00	
2 24 2.23.2.24.0.00.01.0000 02.2.01.03.	Pengawasan Arsip Dinamis Kewenangan Kabupaten/Kota	56.130.000,00	55.100.000,00	(1.030.000,00)	98,00	
2 24 2.23.2.24.0.00.01.0000 02.2.01.03.51	BELANJA OPERASI	56.130.000,00	55.100.000,00	(1.030.000,00)	98,00	
2 24 2.23.2.24.0.00.01.0000 02.2.01.03.5102	Belanja Barang dan Jasa	56.130.000,00	55.100.000,00	(1.030.000,00)	98,00	
2 24 2.23.2.24.0.00.01.0000 02.2.02.	Pengelolaan Arsip Statis Daerah Kabupaten/Kota	285.751.000,00	282.287.900,00	(3.463.100,00)	99,00	
2 24 2.23.2.24.0.00.01.0000 02.2.02.02.	Akuisisi Pengolahan Preservasi dan Akses Arsip Statis	285.751.000,00	282.287.900,00	(3.463.100,00)	99,00	
2 24 2.23.2.24.0.00.01.0000 02.2.02.02.51	BELANJA OPERASI	202.351.000,00	201.387.900,00	(963.100,00)	100,00	
2 24 2.23.2.24.0.00.01.0000 02.2.02.02.5102	Belanja Barang dan Jasa	202.351.000,00	201.387.900,00	(963.100,00)	100,00	
2 24 2.23.2.24.0.00.01.0000 02.2.02.02.52	BELANJA MODAL	83.400.000,00	80.900.000,00	(2.500.000,00)	97,00	
2 24 2.23.2.24.0.00.01.0000 02.2.02.02.5202	Belanja Modal Peralatan dan Mesin	83.400.000,00	80.900.000,00	(2.500.000,00)	97,00	
2 24 2.23.2.24.0.00.01.0000 02.2.03.	Pengelolaan Simpul Jaringan Informasi Kearsipan Nasional Tingkat Kabupaten/Kota	370.533.250,00	369.779.713,00	(753.537,00)	100,00	
2 24 2.23.2.24.0.00.01.0000 02.2.03.01.	Penyediaan Informasi Akses dan Layanan Kearsipan Tingkat Daerah Kabupaten/Kota melalui JIKN	119.120.000,00	118.493.713,00	(626.287,00)	99,00	
2 24 2.23.2.24.0.00.01.0000 02.2.03.01.51	BELANJA OPERASI	114.120.000,00	113.911.213,00	(208.787,00)	100,00	
2 24 2.23.2.24.0.00.01.0000 02.2.03.01.5102	Belanja Barang dan Jasa	114.120.000,00	113.911.213,00	(208.787,00)	100,00	
2 24 2.23.2.24.0.00.01.0000 02.2.03.01.52	BELANJA MODAL	5.000.000,00	4.582.500,00	(417.500,00)	92,00	

KODE REKENING	URAIAN	ANGGARAN SETELAH PERUBAHAN	REALISASI	BERTAMBAH/ (BERKURANG)		DASAR HUKUM
				Rp	%	
1	2	3	4	5	6	7
2 24 2.23.2.24.0.00.01.0000 02.2.03.01.5202	Belanja Modal Peralatan dan Mesin	5.000.000,00	4.582.500,00	(417.500,00)	92,00	
2 24 2.23.2.24.0.00.01.0000 02.2.03.02.	Pemberdayaan Kapasitas Unit Kearsipan dan Lembaga Kearsipan Daerah Kabupaten/Kota	251.413.250,00	251.286.000,00	(127.250,00)	100,00	
2 24 2.23.2.24.0.00.01.0000 02.2.03.02.51	BELANJA OPERASI	211.413.250,00	211.286.000,00	(127.250,00)	100,00	
2 24 2.23.2.24.0.00.01.0000 02.2.03.02.5102	Belanja Barang dan Jasa	211.413.250,00	211.286.000,00	(127.250,00)	100,00	
2 24 2.23.2.24.0.00.01.0000 02.2.03.02.52	BELANJA MODAL	40.000.000,00	40.000.000,00	-	100,00	
2 24 2.23.2.24.0.00.01.0000 02.2.03.02.5202	Belanja Modal Peralatan dan Mesin	40.000.000,00	40.000.000,00	-	100,00	
<b>2 24 2.23.2.24.0.00.01.0000 03.</b>	<b>PROGRAM PERLINDUNGAN DAN PENYELAMATAN ARSIP</b>	<b>401.868.000,00</b>	<b>384.959.500,00</b>	<b>(16.908.500,00)</b>	<b>96,00</b>	
<b>2 24 2.23.2.24.0.00.01.0000 03.2.01.</b>	<b>Pemusnahan Arsip Diinginkan Pemerintah Daerah Kabupaten/Kota yang Memiliki Retensi di Bawah 10 (sepuluh) Tahun</b>	<b>46.470.000,00</b>	<b>46.464.000,00</b>	<b>(6.000,00)</b>	<b>100,00</b>	
2 24 2.23.2.24.0.00.01.0000 03.2.01.01.	Penilaian Penetapan dan Pelaksanaan Pemusnahan Arsip yang Memiliki Retensi di Bawah 10 (sepuluh) Tahun	46.470.000,00	46.464.000,00	(6.000,00)	100,00	
2 24 2.23.2.24.0.00.01.0000 03.2.01.01.51	BELANJA OPERASI	38.936.000,00	38.935.000,00	(1.000,00)	100,00	
2 24 2.23.2.24.0.00.01.0000 03.2.01.01.5102	Belanja Barang dan Jasa	38.936.000,00	38.935.000,00	(1.000,00)	100,00	
2 24 2.23.2.24.0.00.01.0000 03.2.01.01.52	BELANJA MODAL	7.534.000,00	7.529.000,00	(5.000,00)	100,00	
2 24 2.23.2.24.0.00.01.0000 03.2.01.01.5202	Belanja Modal Peralatan dan Mesin	7.534.000,00	7.529.000,00	(5.000,00)	100,00	
<b>2 24 2.23.2.24.0.00.01.0000 03.2.03.</b>	<b>Penyelamatan Arsip Perangkat Daerah Kabupaten/Kota yang Digabung dan/atau Dibubarkan dan Pemekaran Daerah Kecamatan dan Desa/Kelurahan</b>	<b>10.480.000,00</b>	<b>10.480.000,00</b>	<b>-</b>	<b>100,00</b>	
2 24 2.23.2.24.0.00.01.0000 03.2.03.01.	Pendataan Penyusunan Daftar dan Penilaian serta Penyerahan atau Pemusnahan Arsip Bagi Penggabungan Perangkat Daerah Kabupaten/Kota	10.480.000,00	10.480.000,00	-	100,00	
2 24 2.23.2.24.0.00.01.0000 03.2.03.01.51	BELANJA OPERASI	10.480.000,00	10.480.000,00	-	100,00	
2 24 2.23.2.24.0.00.01.0000 03.2.03.01.5102	Belanja Barang dan Jasa	10.480.000,00	10.480.000,00	-	100,00	
<b>2 24 2.23.2.24.0.00.01.0000 03.2.04.</b>	<b>Autentikasi Arsip Statis dan Arsip Hasil Alih Media Kabupaten/Kota</b>	<b>340.278.000,00</b>	<b>323.375.500,00</b>	<b>(16.902.500,00)</b>	<b>95,00</b>	
2 24 2.23.2.24.0.00.01.0000 03.2.04.02.	Penilaian dan Penetapan Hasil Alih Media sesuai Persyaratan Penjaminan Keabsahan Arsip	340.278.000,00	323.375.500,00	(16.902.500,00)	95,00	
2 24 2.23.2.24.0.00.01.0000 03.2.04.02.51	BELANJA OPERASI	20.638.000,00	20.626.000,00	(12.000,00)	100,00	
2 24 2.23.2.24.0.00.01.0000 03.2.04.02.5102	Belanja Barang dan Jasa	20.638.000,00	20.626.000,00	(12.000,00)	100,00	
2 24 2.23.2.24.0.00.01.0000 03.2.04.02.52	BELANJA MODAL	319.640.000,00	302.749.500,00	(16.890.500,00)	95,00	
2 24 2.23.2.24.0.00.01.0000 03.2.04.02.5202	Belanja Modal Peralatan dan Mesin	319.640.000,00	302.749.500,00	(16.890.500,00)	95,00	
<b>2 24 2.23.2.24.0.00.01.0000 03.2.05.</b>	<b>Pencarian Arsip Statis Kabupaten/Kota yang Dinyatakan Hilang</b>	<b>4.640.000,00</b>	<b>4.640.000,00</b>	<b>-</b>	<b>100,00</b>	
2 24 2.23.2.24.0.00.01.0000 03.2.05.03.	Penetapan dan Pengumuman Daftar Pencarian Arsip (DPA)	4.640.000,00	4.640.000,00	-	100,00	
2 24 2.23.2.24.0.00.01.0000 03.2.05.03.51	BELANJA OPERASI	4.640.000,00	4.640.000,00	-	100,00	
2 24 2.23.2.24.0.00.01.0000 03.2.05.03.5102	Belanja Barang dan Jasa	4.640.000,00	4.640.000,00	-	100,00	
<b>2 24 2.23.2.24.0.00.01.0000 04.</b>	<b>PROGRAM PERIZINAN PENGGUNAAN ARSIP</b>	<b>3.600.000,00</b>	<b>3.580.000,00</b>	<b>(20.000,00)</b>	<b>99,00</b>	
<b>2 24 2.23.2.24.0.00.01.0000 04.2.01.</b>	<b>Pelayanan Izin Penggunaan Arsip yang Bersifat Tertutup di Kabupaten/Kota</b>	<b>3.600.000,00</b>	<b>3.580.000,00</b>	<b>(20.000,00)</b>	<b>99,00</b>	
2 24 2.23.2.24.0.00.01.0000 04.2.01.01.	Penyusunan dan Penetapan SOP Penggunaan Arsip yang Bersifat Tertutup	3.600.000,00	3.580.000,00	(20.000,00)	99,00	
2 24 2.23.2.24.0.00.01.0000 04.2.01.01.51	BELANJA OPERASI	3.600.000,00	3.580.000,00	(20.000,00)	99,00	
2 24 2.23.2.24.0.00.01.0000 04.2.01.01.5102	Belanja Barang dan Jasa	3.600.000,00	3.580.000,00	(20.000,00)	99,00	
	<b>JUMLAH BELANJA</b>	<b>15.029.159.709,00</b>	<b>14.143.643.058,00</b>	<b>(885.516.651,00)</b>	<b>94,00</b>	
	<b>SURPLUS/(DEFISIT)</b>	<b>(15.029.159.709,00)</b>	<b>(14.143.643.058,00)</b>	<b>885.516.651,00</b>	<b>94,00</b>	

---

KODE REKENING	URAIAN	ANGGARAN SETELAH PERUBAHAN	REALISASI	BERTAMBAH/ (BERKURANG)		DASAR HUKUM
				Rp	%	
1	2	3	4	5	6	7
	<b>JUMLAH PENDAPATAN</b>	-	-	-	-	
3 26 3.26.0.00.0.00.01.0000 00 0.00 00 5	<b>BELANJA DAERAH</b>	<b>17.003.466.673,00</b>	<b>16.283.973.216,00</b>	<b>(719.493.457,00)</b>	<b>96,00</b>	
3 26 3.26.0.00.0.00.01.0000	<b>PARIWISATA</b>	<b>17.003.466.673,00</b>	<b>16.283.973.216,00</b>	<b>(719.493.457,00)</b>	<b>96,00</b>	
3 26 3.26.0.00.0.00.01.0000 01.	<b>PROGRAM PENUNJANG URUSAN PEMERINTAHAN DAERAH KABUPATEN/KOTA</b>	<b>6.809.770.579,00</b>	<b>6.514.678.261,00</b>	<b>(295.092.318,00)</b>	<b>96,00</b>	
3 26 3.26.0.00.0.00.01.0000 01. 2.01.	<b>Perencanaan Penganggaran dan Evaluasi Kinerja Perangkat Daerah</b>	<b>150.618.250,00</b>	<b>148.727.750,00</b>	<b>(1.890.500,00)</b>	<b>99,00</b>	
3 26 3.26.0.00.0.00.01.0000 01. 2.01. 01.	Penyusunan Dokumen Perencanaan Perangkat Daerah	139.788.250,00	137.901.750,00	(1.886.500,00)	99,00	
3 26 3.26.0.00.0.00.01.0000 01. 2.01. 01. 5 1	<b>BELANJA OPERASI</b>	<b>139.788.250,00</b>	<b>137.901.750,00</b>	<b>(1.886.500,00)</b>	<b>99,00</b>	
3 26 3.26.0.00.0.00.01.0000 01. 2.01. 01. 5 1 02	Belanja Barang dan Jasa	139.788.250,00	137.901.750,00	(1.886.500,00)	99,00	
3 26 3.26.0.00.0.00.01.0000 01. 2.01. 02.	Koordinasi dan Penyusunan Dokumen RKA-SKPD	1.450.000,00	1.450.000,00	-	100,00	
3 26 3.26.0.00.0.00.01.0000 01. 2.01. 02. 5 1	<b>BELANJA OPERASI</b>	<b>1.450.000,00</b>	<b>1.450.000,00</b>	<b>-</b>	<b>100,00</b>	
3 26 3.26.0.00.0.00.01.0000 01. 2.01. 02. 5 1 02	Belanja Barang dan Jasa	1.450.000,00	1.450.000,00	-	100,00	
3 26 3.26.0.00.0.00.01.0000 01. 2.01. 03.	Koordinasi dan Penyusunan Dokumen Perubahan RKA-SKPD	1.450.000,00	1.450.000,00	-	100,00	
3 26 3.26.0.00.0.00.01.0000 01. 2.01. 03. 5 1	<b>BELANJA OPERASI</b>	<b>1.450.000,00</b>	<b>1.450.000,00</b>	<b>-</b>	<b>100,00</b>	
3 26 3.26.0.00.0.00.01.0000 01. 2.01. 03. 5 1 02	Belanja Barang dan Jasa	1.450.000,00	1.450.000,00	-	100,00	
3 26 3.26.0.00.0.00.01.0000 01. 2.01. 04.	Koordinasi dan Penyusunan DPA-SKPD	530.000,00	530.000,00	-	100,00	
3 26 3.26.0.00.0.00.01.0000 01. 2.01. 04. 5 1	<b>BELANJA OPERASI</b>	<b>530.000,00</b>	<b>530.000,00</b>	<b>-</b>	<b>100,00</b>	
3 26 3.26.0.00.0.00.01.0000 01. 2.01. 04. 5 1 02	Belanja Barang dan Jasa	530.000,00	530.000,00	-	100,00	
3 26 3.26.0.00.0.00.01.0000 01. 2.01. 05.	Koordinasi dan Penyusunan Perubahan DPA-SKPD	530.000,00	530.000,00	-	100,00	
3 26 3.26.0.00.0.00.01.0000 01. 2.01. 05. 5 1	<b>BELANJA OPERASI</b>	<b>530.000,00</b>	<b>530.000,00</b>	<b>-</b>	<b>100,00</b>	
3 26 3.26.0.00.0.00.01.0000 01. 2.01. 05. 5 1 02	Belanja Barang dan Jasa	530.000,00	530.000,00	-	100,00	
3 26 3.26.0.00.0.00.01.0000 01. 2.01. 06.	Koordinasi dan Penyusunan Laporan Capaian Kinerja dan Ikhtisar Realisasi Kinerja SKPD	4.500.000,00	4.496.000,00	(4.000,00)	100,00	
3 26 3.26.0.00.0.00.01.0000 01. 2.01. 06. 5 1	<b>BELANJA OPERASI</b>	<b>4.500.000,00</b>	<b>4.496.000,00</b>	<b>(4.000,00)</b>	<b>100,00</b>	
3 26 3.26.0.00.0.00.01.0000 01. 2.01. 06. 5 1 02	Belanja Barang dan Jasa	4.500.000,00	4.496.000,00	(4.000,00)	100,00	
3 26 3.26.0.00.0.00.01.0000 01. 2.01. 07.	Evaluasi Kinerja Perangkat Daerah	2.370.000,00	2.370.000,00	-	100,00	
3 26 3.26.0.00.0.00.01.0000 01. 2.01. 07. 5 1	<b>BELANJA OPERASI</b>	<b>2.370.000,00</b>	<b>2.370.000,00</b>	<b>-</b>	<b>100,00</b>	
3 26 3.26.0.00.0.00.01.0000 01. 2.01. 07. 5 1 02	Belanja Barang dan Jasa	2.370.000,00	2.370.000,00	-	100,00	
3 26 3.26.0.00.0.00.01.0000 01. 2.02.	<b>Administrasi Keuangan Perangkat Daerah</b>	<b>4.943.470.000,00</b>	<b>4.713.480.987,00</b>	<b>(229.989.013,00)</b>	<b>95,00</b>	
3 26 3.26.0.00.0.00.01.0000 01. 2.02. 01.	Penyediaan Gaji dan Tunjangan ASN	4.934.466.000,00	4.704.479.987,00	(229.986.013,00)	95,00	
3 26 3.26.0.00.0.00.01.0000 01. 2.02. 01. 5 1	<b>BELANJA OPERASI</b>	<b>4.934.466.000,00</b>	<b>4.704.479.987,00</b>	<b>(229.986.013,00)</b>	<b>95,00</b>	
3 26 3.26.0.00.0.00.01.0000 01. 2.02. 01. 5 1 01	Belanja Pegawai	4.934.466.000,00	4.704.479.987,00	(229.986.013,00)	95,00	
3 26 3.26.0.00.0.00.01.0000 01. 2.02. 03.	Pelaksanaan Penatausahaan dan Pengujian/Verifikasi Keuangan SKPD	1.158.000,00	1.155.000,00	(3.000,00)	100,00	
3 26 3.26.0.00.0.00.01.0000 01. 2.02. 03. 5 1	<b>BELANJA OPERASI</b>	<b>1.158.000,00</b>	<b>1.155.000,00</b>	<b>(3.000,00)</b>	<b>100,00</b>	
3 26 3.26.0.00.0.00.01.0000 01. 2.02. 03. 5 1 02	Belanja Barang dan Jasa	1.158.000,00	1.155.000,00	(3.000,00)	100,00	
3 26 3.26.0.00.0.00.01.0000 01. 2.02. 04.	Koordinasi dan Pelaksanaan Akuntansi SKPD	2.233.000,00	2.233.000,00	-	100,00	
3 26 3.26.0.00.0.00.01.0000 01. 2.02. 04. 5 1	<b>BELANJA OPERASI</b>	<b>2.233.000,00</b>	<b>2.233.000,00</b>	<b>-</b>	<b>100,00</b>	
3 26 3.26.0.00.0.00.01.0000 01. 2.02. 04. 5 1 02	Belanja Barang dan Jasa	2.233.000,00	2.233.000,00	-	100,00	
3 26 3.26.0.00.0.00.01.0000 01. 2.02. 05.	Koordinasi dan Penyusunan Laporan Keuangan Akhir Tahun SKPD	1.058.000,00	1.058.000,00	-	100,00	
3 26 3.26.0.00.0.00.01.0000 01. 2.02. 05. 5 1	<b>BELANJA OPERASI</b>	<b>1.058.000,00</b>	<b>1.058.000,00</b>	<b>-</b>	<b>100,00</b>	
3 26 3.26.0.00.0.00.01.0000 01. 2.02. 05. 5 1 02	Belanja Barang dan Jasa	1.058.000,00	1.058.000,00	-	100,00	
3 26 3.26.0.00.0.00.01.0000 01. 2.02. 06.	Pengelolaan dan Penyiapan Bahan Tanggapan Pemeriksaan	539.000,00	539.000,00	-	100,00	



KODE REKENING	URAIAN	ANGGARAN SETELAH PERUBAHAN	REALISASI	BERTAMBAH/ (BERKURANG)		DASAR HUKUM
				Rp	%	
1	2	3	4	5	6	7
3 26 3.26.0.00.0.00.01.0000 01.2.02.06.51	BELANJA OPERASI	539.000,00	539.000,00	-	100,00	
3 26 3.26.0.00.0.00.01.0000 01.2.02.06.5102	Belanja Barang dan Jasa	539.000,00	539.000,00	-	100,00	
3 26 3.26.0.00.0.00.01.0000 01.2.02.07.	Koordinasi dan Penyusunan Laporan Keuangan Bulanan/Triwulanan/Semesteran SKPD	3.156.000,00	3.156.000,00	-	100,00	
3 26 3.26.0.00.0.00.01.0000 01.2.02.07.51	BELANJA OPERASI	3.156.000,00	3.156.000,00	-	100,00	
3 26 3.26.0.00.0.00.01.0000 01.2.02.07.5102	Belanja Barang dan Jasa	3.156.000,00	3.156.000,00	-	100,00	
3 26 3.26.0.00.0.00.01.0000 01.2.02.08.	Penyusunan Pelaporan dan Analisis Prognosis Realisasi Anggaran	860.000,00	860.000,00	-	100,00	
3 26 3.26.0.00.0.00.01.0000 01.2.02.08.51	BELANJA OPERASI	860.000,00	860.000,00	-	100,00	
3 26 3.26.0.00.0.00.01.0000 01.2.02.08.5102	Belanja Barang dan Jasa	860.000,00	860.000,00	-	100,00	
<b>3 26 3.26.0.00.0.00.01.0000 01.2.03.</b>	<b>Administrasi Barang Milik Daerah pada Perangkat Daerah</b>	<b>264.168.784,00</b>	<b>264.017.284,00</b>	<b>(151.500,00)</b>	<b>100,00</b>	
3 26 3.26.0.00.0.00.01.0000 01.2.03.01.	Penyusunan Perencanaan Kebutuhan Barang Milik Daerah SKPD	980.000,00	973.500,00	(6.500,00)	99,00	
3 26 3.26.0.00.0.00.01.0000 01.2.03.01.51	BELANJA OPERASI	980.000,00	973.500,00	(6.500,00)	99,00	
3 26 3.26.0.00.0.00.01.0000 01.2.03.01.5102	Belanja Barang dan Jasa	980.000,00	973.500,00	(6.500,00)	99,00	
3 26 3.26.0.00.0.00.01.0000 01.2.03.02.	Pengamanan Barang Milik Daerah SKPD	260.198.784,00	260.198.784,00	-	100,00	
3 26 3.26.0.00.0.00.01.0000 01.2.03.02.51	BELANJA OPERASI	260.198.784,00	260.198.784,00	-	100,00	
3 26 3.26.0.00.0.00.01.0000 01.2.03.02.5102	Belanja Barang dan Jasa	260.198.784,00	260.198.784,00	-	100,00	
3 26 3.26.0.00.0.00.01.0000 01.2.03.03.	Koordinasi dan Penilaian Barang Milik Daerah SKPD	1.740.000,00	1.731.000,00	(9.000,00)	99,00	
3 26 3.26.0.00.0.00.01.0000 01.2.03.03.51	BELANJA OPERASI	1.740.000,00	1.731.000,00	(9.000,00)	99,00	
3 26 3.26.0.00.0.00.01.0000 01.2.03.03.5102	Belanja Barang dan Jasa	1.740.000,00	1.731.000,00	(9.000,00)	99,00	
3 26 3.26.0.00.0.00.01.0000 01.2.03.06.	Penatausahaan Barang Milik Daerah pada SKPD	1.250.000,00	1.114.000,00	(136.000,00)	89,00	
3 26 3.26.0.00.0.00.01.0000 01.2.03.06.51	BELANJA OPERASI	1.250.000,00	1.114.000,00	(136.000,00)	89,00	
3 26 3.26.0.00.0.00.01.0000 01.2.03.06.5102	Belanja Barang dan Jasa	1.250.000,00	1.114.000,00	(136.000,00)	89,00	
<b>3 26 3.26.0.00.0.00.01.0000 01.2.05.</b>	<b>Administrasi Kepegawaian Perangkat Daerah</b>	<b>1.450.000,00</b>	<b>1.277.000,00</b>	<b>(173.000,00)</b>	<b>88,00</b>	
3 26 3.26.0.00.0.00.01.0000 01.2.05.05.	Monitoring Evaluasi dan Penilaian Kinerja Pegawai	1.450.000,00	1.277.000,00	(173.000,00)	88,00	
3 26 3.26.0.00.0.00.01.0000 01.2.05.05.51	BELANJA OPERASI	1.450.000,00	1.277.000,00	(173.000,00)	88,00	
3 26 3.26.0.00.0.00.01.0000 01.2.05.05.5102	Belanja Barang dan Jasa	1.450.000,00	1.277.000,00	(173.000,00)	88,00	
<b>3 26 3.26.0.00.0.00.01.0000 01.2.06.</b>	<b>Administrasi Umum Perangkat Daerah</b>	<b>521.518.545,00</b>	<b>511.216.771,00</b>	<b>(10.301.774,00)</b>	<b>98,00</b>	
3 26 3.26.0.00.0.00.01.0000 01.2.06.01.	Penyediaan Komponen Instalasi Listrik/Penerangan Bangunan Kantor	8.902.350,00	8.831.000,00	(71.350,00)	99,00	
3 26 3.26.0.00.0.00.01.0000 01.2.06.01.51	BELANJA OPERASI	8.902.350,00	8.831.000,00	(71.350,00)	99,00	
3 26 3.26.0.00.0.00.01.0000 01.2.06.01.5102	Belanja Barang dan Jasa	8.902.350,00	8.831.000,00	(71.350,00)	99,00	
3 26 3.26.0.00.0.00.01.0000 01.2.06.02.	Penyediaan Peralatan dan Perlengkapan Kantor	126.273.445,00	125.950.445,00	(323.000,00)	100,00	
3 26 3.26.0.00.0.00.01.0000 01.2.06.02.51	BELANJA OPERASI	126.273.445,00	125.950.445,00	(323.000,00)	100,00	
3 26 3.26.0.00.0.00.01.0000 01.2.06.02.5102	Belanja Barang dan Jasa	126.273.445,00	125.950.445,00	(323.000,00)	100,00	
3 26 3.26.0.00.0.00.01.0000 01.2.06.05.	Penyediaan Barang Cetak dan Penggandaan	31.194.250,00	27.438.250,00	(3.756.000,00)	88,00	
3 26 3.26.0.00.0.00.01.0000 01.2.06.05.51	BELANJA OPERASI	31.194.250,00	27.438.250,00	(3.756.000,00)	88,00	
3 26 3.26.0.00.0.00.01.0000 01.2.06.05.5102	Belanja Barang dan Jasa	31.194.250,00	27.438.250,00	(3.756.000,00)	88,00	
3 26 3.26.0.00.0.00.01.0000 01.2.06.06.	Penyediaan Bahan Bacaan dan Peraturan Perundang-undangan	1.908.000,00	1.908.000,00	-	100,00	
3 26 3.26.0.00.0.00.01.0000 01.2.06.06.51	BELANJA OPERASI	1.908.000,00	1.908.000,00	-	100,00	
3 26 3.26.0.00.0.00.01.0000 01.2.06.06.5102	Belanja Barang dan Jasa	1.908.000,00	1.908.000,00	-	100,00	
3 26 3.26.0.00.0.00.01.0000 01.2.06.09.	Penyelenggaraan Rapat Koordinasi dan Konsultasi SKPD	336.027.000,00	330.770.576,00	(5.256.424,00)	98,00	
3 26 3.26.0.00.0.00.01.0000 01.2.06.09.51	BELANJA OPERASI	336.027.000,00	330.770.576,00	(5.256.424,00)	98,00	

KODE REKENING	URAIAN	ANGGARAN SETELAH PERUBAHAN	REALISASI	BERTAMBAH/ (BERKURANG)		DASAR HUKUM
				Rp	%	
1	2	3	4	5	6	7
3 26 3.26.0.00.0.00.01.0000 01.2.06.09.5102	Belanja Barang dan Jasa	336.027.000,00	330.770.576,00	(5.256.424,00)	98,00	
3 26 3.26.0.00.0.00.01.0000 01.2.06.10.	Penatausahaan Arsip Dinamis pada SKPD	17.213.500,00	16.318.500,00	(895.000,00)	95,00	
3 26 3.26.0.00.0.00.01.0000 01.2.06.10.51	BELANJA OPERASI	17.213.500,00	16.318.500,00	(895.000,00)	95,00	
3 26 3.26.0.00.0.00.01.0000 01.2.06.10.5102	Belanja Barang dan Jasa	17.213.500,00	16.318.500,00	(895.000,00)	95,00	
<b>3 26 3.26.0.00.0.00.01.0000 01.2.07.</b>	<b>Pengadaan Barang Milik Daerah Penunjang Urusan Pemerintah Daerah</b>	<b>198.575.000,00</b>	<b>190.656.660,00</b>	<b>(7.918.340,00)</b>	<b>96,00</b>	
3 26 3.26.0.00.0.00.01.0000 01.2.07.06.	Pengadaan Peralatan dan Mesin Lainnya	198.575.000,00	190.656.660,00	(7.918.340,00)	96,00	
3 26 3.26.0.00.0.00.01.0000 01.2.07.06.52	BELANJA MODAL	198.575.000,00	190.656.660,00	(7.918.340,00)	96,00	
3 26 3.26.0.00.0.00.01.0000 01.2.07.06.5202	Belanja Modal Peralatan dan Mesin	198.575.000,00	190.656.660,00	(7.918.340,00)	96,00	
<b>3 26 3.26.0.00.0.00.01.0000 01.2.08.</b>	<b>Penyediaan Jasa Penunjang Urusan Pemerintahan Daerah</b>	<b>188.020.000,00</b>	<b>186.836.626,00</b>	<b>(1.183.374,00)</b>	<b>99,00</b>	
3 26 3.26.0.00.0.00.01.0000 01.2.08.01.	Penyediaan Jasa Surat Menyurat	3.000.000,00	3.000.000,00	-	100,00	
3 26 3.26.0.00.0.00.01.0000 01.2.08.01.51	BELANJA OPERASI	3.000.000,00	3.000.000,00	-	100,00	
3 26 3.26.0.00.0.00.01.0000 01.2.08.01.5102	Belanja Barang dan Jasa	3.000.000,00	3.000.000,00	-	100,00	
3 26 3.26.0.00.0.00.01.0000 01.2.08.04.	Penyediaan Jasa Pelayanan Umum Kantor	185.020.000,00	183.836.626,00	(1.183.374,00)	99,00	
3 26 3.26.0.00.0.00.01.0000 01.2.08.04.51	BELANJA OPERASI	185.020.000,00	183.836.626,00	(1.183.374,00)	99,00	
3 26 3.26.0.00.0.00.01.0000 01.2.08.04.5102	Belanja Barang dan Jasa	185.020.000,00	183.836.626,00	(1.183.374,00)	99,00	
<b>3 26 3.26.0.00.0.00.01.0000 01.2.09.</b>	<b>Pemeliharaan Barang Milik Daerah Penunjang Urusan Pemerintahan Daerah</b>	<b>541.950.000,00</b>	<b>498.465.183,00</b>	<b>(43.484.817,00)</b>	<b>92,00</b>	
3 26 3.26.0.00.0.00.01.0000 01.2.09.01.	Penyediaan Jasa Pemeliharaan Biaya Pemeliharaan dan Pajak Kendaraan Perorangan Dinas atau Kendaraan Dinas Jabatan	28.700.000,00	26.259.700,00	(2.440.300,00)	91,00	
3 26 3.26.0.00.0.00.01.0000 01.2.09.01.51	BELANJA OPERASI	28.700.000,00	26.259.700,00	(2.440.300,00)	91,00	
3 26 3.26.0.00.0.00.01.0000 01.2.09.01.5102	Belanja Barang dan Jasa	28.700.000,00	26.259.700,00	(2.440.300,00)	91,00	
3 26 3.26.0.00.0.00.01.0000 01.2.09.02.	Penyediaan Jasa Pemeliharaan Biaya Pemeliharaan Pajak dan Perizinan Kendaraan Dinas Operasional atau Lapangan	107.350.000,00	84.497.483,00	(22.852.517,00)	79,00	
3 26 3.26.0.00.0.00.01.0000 01.2.09.02.51	BELANJA OPERASI	107.350.000,00	84.497.483,00	(22.852.517,00)	79,00	
3 26 3.26.0.00.0.00.01.0000 01.2.09.02.5102	Belanja Barang dan Jasa	107.350.000,00	84.497.483,00	(22.852.517,00)	79,00	
3 26 3.26.0.00.0.00.01.0000 01.2.09.06.	Pemeliharaan Peralatan dan Mesin Lainnya	20.900.000,00	9.675.000,00	(11.225.000,00)	46,00	
3 26 3.26.0.00.0.00.01.0000 01.2.09.06.51	BELANJA OPERASI	20.900.000,00	9.675.000,00	(11.225.000,00)	46,00	
3 26 3.26.0.00.0.00.01.0000 01.2.09.06.5102	Belanja Barang dan Jasa	20.900.000,00	9.675.000,00	(11.225.000,00)	46,00	
3 26 3.26.0.00.0.00.01.0000 01.2.09.09.	Pemeliharaan/Rehabilitasi Gedung Kantor dan Bangunan Lainnya	385.000.000,00	378.033.000,00	(6.967.000,00)	98,00	
3 26 3.26.0.00.0.00.01.0000 01.2.09.09.51	BELANJA OPERASI	210.000.000,00	208.293.000,00	(1.707.000,00)	99,00	
3 26 3.26.0.00.0.00.01.0000 01.2.09.09.5102	Belanja Barang dan Jasa	210.000.000,00	208.293.000,00	(1.707.000,00)	99,00	
3 26 3.26.0.00.0.00.01.0000 01.2.09.09.52	BELANJA MODAL	175.000.000,00	169.740.000,00	(5.260.000,00)	97,00	
3 26 3.26.0.00.0.00.01.0000 01.2.09.09.5203	Belanja Modal Gedung dan Bangunan	175.000.000,00	169.740.000,00	(5.260.000,00)	97,00	
<b>3 26 3.26.0.00.0.00.01.0000 02.</b>	<b>PROGRAM PENINGKATAN DAYA TARIK DESTINASI PARIWISATA</b>	<b>2.381.372.624,00</b>	<b>2.241.070.468,00</b>	<b>(140.302.156,00)</b>	<b>94,00</b>	
<b>3 26 3.26.0.00.0.00.01.0000 02.2.03.</b>	<b>Pengelolaan Destinasi Pariwisata Kabupaten/Kota</b>	<b>2.381.372.624,00</b>	<b>2.241.070.468,00</b>	<b>(140.302.156,00)</b>	<b>94,00</b>	
3 26 3.26.0.00.0.00.01.0000 02.2.03.02.	Perencanaan Destinasi Pariwisata Kabupaten/Kota	267.490.000,00	256.201.750,00	(11.288.250,00)	96,00	
3 26 3.26.0.00.0.00.01.0000 02.2.03.02.51	BELANJA OPERASI	267.490.000,00	256.201.750,00	(11.288.250,00)	96,00	
3 26 3.26.0.00.0.00.01.0000 02.2.03.02.5102	Belanja Barang dan Jasa	267.490.000,00	256.201.750,00	(11.288.250,00)	96,00	
3 26 3.26.0.00.0.00.01.0000 02.2.03.03.	Pengembangan Destinasi Pariwisata Kabupaten/Kota	328.254.850,00	322.345.000,00	(5.909.850,00)	98,00	
3 26 3.26.0.00.0.00.01.0000 02.2.03.03.51	BELANJA OPERASI	328.254.850,00	322.345.000,00	(5.909.850,00)	98,00	
3 26 3.26.0.00.0.00.01.0000 02.2.03.03.5102	Belanja Barang dan Jasa	328.254.850,00	322.345.000,00	(5.909.850,00)	98,00	
3 26 3.26.0.00.0.00.01.0000 02.2.03.04.	Pengadaan/Pemeliharaan/Rehabilitasi Sarana dan Prasarana dalam Pengelolaan Destinasi Pariwisata Kabupaten/Kota	385.115.000,00	358.579.083,00	(26.535.917,00)	93,00	

KODE REKENING	URAIAN	ANGGARAN SETELAH PERUBAHAN	REALISASI	BERTAMBAH/ (BERKURANG)		DASAR HUKUM
				Rp	%	
1	2	3	4	5	6	7
3 26 3.26.0.00.0.00.01.0000 02.2.03.04.51	BELANJA OPERASI	162.115.000,00	161.381.500,00	(733.500,00)	100,00	
3 26 3.26.0.00.0.00.01.0000 02.2.03.04.5102	Belanja Barang dan Jasa	162.115.000,00	161.381.500,00	(733.500,00)	100,00	
3 26 3.26.0.00.0.00.01.0000 02.2.03.04.52	BELANJA MODAL	223.000.000,00	197.197.583,00	(25.802.417,00)	88,00	
3 26 3.26.0.00.0.00.01.0000 02.2.03.04.5203	Belanja Modal Gedung dan Bangunan	223.000.000,00	197.197.583,00	(25.802.417,00)	88,00	
3 26 3.26.0.00.0.00.01.0000 02.2.03.06.	Pemberdayaan Masyarakat dalam Pengelolaan Destinasi Pariwisata Kabupaten/Kota	788.698.654,00	771.309.000,00	(17.389.654,00)	98,00	
3 26 3.26.0.00.0.00.01.0000 02.2.03.06.51	BELANJA OPERASI	788.698.654,00	771.309.000,00	(17.389.654,00)	98,00	
3 26 3.26.0.00.0.00.01.0000 02.2.03.06.5102	Belanja Barang dan Jasa	788.698.654,00	771.309.000,00	(17.389.654,00)	98,00	
3 26 3.26.0.00.0.00.01.0000 02.2.03.07.	Penerapan Destinasi Pariwisata Berkelanjutan dalam pengelolaan Destinasi Pariwisata Kabupaten/Kota	611.814.120,00	532.635.635,00	(79.178.485,00)	87,00	
3 26 3.26.0.00.0.00.01.0000 02.2.03.07.51	BELANJA OPERASI	611.814.120,00	532.635.635,00	(79.178.485,00)	87,00	
3 26 3.26.0.00.0.00.01.0000 02.2.03.07.5102	Belanja Barang dan Jasa	611.814.120,00	532.635.635,00	(79.178.485,00)	87,00	
<b>3 26 3.26.0.00.0.00.01.0000 03.</b>	<b>PROGRAM PEMASARAN PARIWISATA</b>	<b>4.826.149.970,00</b>	<b>4.608.852.601,00</b>	<b>(217.297.369,00)</b>	<b>95,00</b>	
<b>3 26 3.26.0.00.0.00.01.0000 03.2.01.</b>	<b>Pemasaran Pariwisata Dalam dan Luar Negeri Daya Tarik Destinasi dan Kawasan Strategis Pariwisata Kabupaten/Kota</b>	<b>4.826.149.970,00</b>	<b>4.608.852.601,00</b>	<b>(217.297.369,00)</b>	<b>95,00</b>	
3 26 3.26.0.00.0.00.01.0000 03.2.01.01.	Penguatan Promosi melalui Media Cetak Elektronik dan Media Lainnya Baik Dalam dan Luar Negeri	413.020.000,00	400.270.000,00	(12.750.000,00)	97,00	
3 26 3.26.0.00.0.00.01.0000 03.2.01.01.51	BELANJA OPERASI	413.020.000,00	400.270.000,00	(12.750.000,00)	97,00	
3 26 3.26.0.00.0.00.01.0000 03.2.01.01.5102	Belanja Barang dan Jasa	413.020.000,00	400.270.000,00	(12.750.000,00)	97,00	
3 26 3.26.0.00.0.00.01.0000 03.2.01.02.	Fasilitasi Kegiatan Pemasaran Pariwisata Baik Dalam dan Luar Negeri Pariwisata Kabupaten/Kota	3.270.302.400,00	3.070.874.167,00	(199.428.233,00)	94,00	
3 26 3.26.0.00.0.00.01.0000 03.2.01.02.51	BELANJA OPERASI	3.270.302.400,00	3.070.874.167,00	(199.428.233,00)	94,00	
3 26 3.26.0.00.0.00.01.0000 03.2.01.02.5102	Belanja Barang dan Jasa	3.270.302.400,00	3.070.874.167,00	(199.428.233,00)	94,00	
3 26 3.26.0.00.0.00.01.0000 03.2.01.03.	Penyediaan Data dan Penyebaran Informasi Pariwisata Kabupaten/Kota Baik Dalam dan Luar Negeri	1.036.767.570,00	1.031.648.434,00	(5.119.136,00)	100,00	
3 26 3.26.0.00.0.00.01.0000 03.2.01.03.51	BELANJA OPERASI	1.008.867.570,00	1.004.248.434,00	(4.619.136,00)	100,00	
3 26 3.26.0.00.0.00.01.0000 03.2.01.03.5102	Belanja Barang dan Jasa	1.008.867.570,00	1.004.248.434,00	(4.619.136,00)	100,00	
3 26 3.26.0.00.0.00.01.0000 03.2.01.03.52	BELANJA MODAL	27.900.000,00	27.400.000,00	(500.000,00)	98,00	
3 26 3.26.0.00.0.00.01.0000 03.2.01.03.5202	Belanja Modal Peralatan dan Mesin	27.900.000,00	27.400.000,00	(500.000,00)	98,00	
3 26 3.26.0.00.0.00.01.0000 03.2.01.04.	Peningkatan Kerja Sama dan Kemitraan Pariwisata Dalam dan Luar Negeri	106.060.000,00	106.060.000,00	-	100,00	
3 26 3.26.0.00.0.00.01.0000 03.2.01.04.51	BELANJA OPERASI	106.060.000,00	106.060.000,00	-	100,00	
3 26 3.26.0.00.0.00.01.0000 03.2.01.04.5102	Belanja Barang dan Jasa	106.060.000,00	106.060.000,00	-	100,00	
<b>3 26 3.26.0.00.0.00.01.0000 05.</b>	<b>PROGRAM PENGEMBANGAN SUMBER DAYA PARIWISATA DAN EKONOMI KREATIF</b>	<b>2.986.173.500,00</b>	<b>2.919.371.886,00</b>	<b>(66.801.614,00)</b>	<b>98,00</b>	
<b>3 26 3.26.0.00.0.00.01.0000 05.2.01.</b>	<b>Pelaksanaan Peningkatan Kapasitas Sumber Daya Manusia Pariwisata dan Ekonomi Kreatif Tingkat Dasar</b>	<b>2.986.173.500,00</b>	<b>2.919.371.886,00</b>	<b>(66.801.614,00)</b>	<b>98,00</b>	
3 26 3.26.0.00.0.00.01.0000 05.2.01.01.	Pengembangan Kompetensi SDM Pariwisata dan Ekonomi Kreatif Tingkat Dasar	248.307.000,00	247.677.000,00	(630.000,00)	100,00	
3 26 3.26.0.00.0.00.01.0000 05.2.01.01.51	BELANJA OPERASI	248.307.000,00	247.677.000,00	(630.000,00)	100,00	
3 26 3.26.0.00.0.00.01.0000 05.2.01.01.5102	Belanja Barang dan Jasa	248.307.000,00	247.677.000,00	(630.000,00)	100,00	
3 26 3.26.0.00.0.00.01.0000 05.2.01.02.	Peningkatan Peran Serta Masyarakat dalam Pengembangan Kemitraan Pariwisata	1.107.742.500,00	1.100.757.500,00	(6.985.000,00)	99,00	
3 26 3.26.0.00.0.00.01.0000 05.2.01.02.51	BELANJA OPERASI	1.107.742.500,00	1.100.757.500,00	(6.985.000,00)	99,00	
3 26 3.26.0.00.0.00.01.0000 05.2.01.02.5102	Belanja Barang dan Jasa	1.107.742.500,00	1.100.757.500,00	(6.985.000,00)	99,00	
3 26 3.26.0.00.0.00.01.0000 05.2.01.04.	Sertifikasi Kompetensi Bagi Tenaga Kerja bidang Pariwisata	238.110.000,00	236.960.000,00	(1.150.000,00)	100,00	
3 26 3.26.0.00.0.00.01.0000 05.2.01.04.51	BELANJA OPERASI	238.110.000,00	236.960.000,00	(1.150.000,00)	100,00	
3 26 3.26.0.00.0.00.01.0000 05.2.01.04.5102	Belanja Barang dan Jasa	238.110.000,00	236.960.000,00	(1.150.000,00)	100,00	

KODE REKENING	URAIAN	ANGGARAN SETELAH PERUBAHAN	REALISASI	BERTAMBAH/ (BERKURANG)		DASAR HUKUM
				Rp	%	
1	2	3	4	5	6	7
3 26 3.26.0.00.0.00.01.0000 05.2.01.05.	Fasilitasi Proses Kreasi Produksi Distribusi Konsumsi dan Konservasi Ekonomi Kreatif	1.197.079.000,00	1.143.439.000,00	(53.640.000,00)	96,00	
3 26 3.26.0.00.0.00.01.0000 05.2.01.05.5.1	BELANJA OPERASI	1.197.079.000,00	1.143.439.000,00	(53.640.000,00)	96,00	
3 26 3.26.0.00.0.00.01.0000 05.2.01.05.5.1.02	Belanja Barang dan Jasa	1.197.079.000,00	1.143.439.000,00	(53.640.000,00)	96,00	
3 26 3.26.0.00.0.00.01.0000 05.2.01.07.	Monitoring dan Evaluasi Pengembangan Sumber Daya Pariwisata dan Ekonomi Kreatif	194.935.000,00	190.538.386,00	(4.396.614,00)	98,00	
3 26 3.26.0.00.0.00.01.0000 05.2.01.07.5.1	BELANJA OPERASI	194.935.000,00	190.538.386,00	(4.396.614,00)	98,00	
3 26 3.26.0.00.0.00.01.0000 05.2.01.07.5.1.02	Belanja Barang dan Jasa	194.935.000,00	190.538.386,00	(4.396.614,00)	98,00	
	<b>JUMLAH BELANJA</b>	<b>17.003.466.673,00</b>	<b>16.283.973.216,00</b>	<b>(719.493.457,00)</b>	<b>96,00</b>	
	<b>SURPLUS/(DEFISIT)</b>	<b>(17.003.466.673,00)</b>	<b>(16.283.973.216,00)</b>	<b>719.493.457,00</b>	<b>96,00</b>	

KODE REKENING	URAIAN	ANGGARAN SETELAH PERUBAHAN	REALISASI	BERTAMBAH/(BERKURANG)		DASAR HUKUM
				Rp	%	
1	2	3	4	5	6	7
3 30 3.30.0.00.0.00.01.0000 00 0.00 00 4	PENDAPATAN DAERAH	18.370.768.336,00	20.043.537.282,00	1.672.768.946,00	109,00	
3 30 3.30.0.00.0.00.01.0000 00 0.00 00 4 1	PENDAPATAN ASLI DAERAH (PAD)	18.370.768.336,00	20.043.537.282,00	1.672.768.946,00	109,00	
3 30 3.30.0.00.0.00.01.0000 00 0.00 00 4 1 02	Retribusi Daerah	13.223.500.000,00	14.525.651.655,00	1.302.151.655,00	110,00	Berdasarkan 01., Peraturan Daerah Kota Yogyakarta Nomor 5 Tahun 2012 tentang Retribusi Jasa Umum (Lembaran Daerah Kota Yogyakarta Tahun 2012 Nomor 5) Berdasarkan 06., Peraturan Daerah Kota Yogyakarta Nomor 4 Tahun 2012 tentang Retribusi Jasa Usaha (Lembaran Daerah Kota Yogyakarta Tahun 2012 Nomor 4) Berdasarkan 17., Peraturan Daerah Kota Yogyakarta Nomor 6 Tahun 2018 tentang Retribusi Pelayanan Pasar (Lembaran Daerah Kota Yogyakarta Tahun 2018 Nomor 6)

KODE REKENING	URAIAN	ANGGARAN SETELAH PERUBAHAN	REALISASI	BERTAMBAH/(BERKURANG)		DASAR HUKUM
				Rp	%	
1	2	3	4	5	6	7
3 303.30.0.00.0.00.01.0000 00 0.00 00 4 1 04	Lain-lain PAD yang Sah	5.147.268.336,00	5.517.885.627,00	370.617.291,00	107,00	Berdasarkan 02., Peraturan Walikota Yogyakarta Nomor 79 Tahun 2021 tentang Perubahan Atas Peraturan Walikota Nomor 152 Tahun 2020 Tentang Tarif Pemanfaatan Fasilitas Di Pusat Perbelanjaan Beringharjo dan Peraturan Walikota Yogyakarta Nomor 82 Tahun 2022 tentang Perubahan Atas Peraturan Walikota Yogyakarta Nomor 151 Tahun 2020 Tentang Tarif Pemanfaatan Fasilitas Dan/ Atau Pelayanan Ruang Ekonomi Kreatif Prawirotaman
	<b>JUMLAH PENDAPATAN</b>	<b>18.370.768.336,00</b>	<b>20.043.537.282,00</b>	<b>1.672.768.946,00</b>	<b>109,00</b>	
3 303.30.0.00.0.00.01.0000 00 0.00 00 5	<b>BELANJA DAERAH</b>	<b>45.845.461.284,00</b>	<b>43.351.662.388,00</b>	<b>(2.493.798.896,00)</b>	<b>95,00</b>	
3 303.30.0.00.0.00.01.0000	<b>PERDAGANGAN</b>	<b>45.845.461.284,00</b>	<b>43.351.662.388,00</b>	<b>(2.493.798.896,00)</b>	<b>95,00</b>	
3 303.30.0.00.0.00.01.0000 01.	<b>PROGRAM PENUNJANG URUSAN PEMERINTAHAN DAERAH KABUPATEN/KOTA</b>	<b>22.073.018.031,00</b>	<b>19.854.414.519,00</b>	<b>(2.218.603.512,00)</b>	<b>90,00</b>	
3 303.30.0.00.0.00.01.0000 01.2.01.	<b>Perencanaan Penganggaran dan Evaluasi Kinerja Perangkat Daerah</b>	<b>13.308.500,00</b>	<b>13.308.500,00</b>	<b>-</b>	<b>100,00</b>	
3 303.30.0.00.0.00.01.0000 01.2.01.01.	Penyusunan Dokumen Perencanaan Perangkat Daerah	1.678.000,00	1.678.000,00	-	100,00	
3 303.30.0.00.0.00.01.0000 01.2.01.01. 5 1	<b>BELANJA OPERASI</b>	<b>1.678.000,00</b>	<b>1.678.000,00</b>	<b>-</b>	<b>100,00</b>	
3 303.30.0.00.0.00.01.0000 01.2.01.01. 5 1 02	Belanja Barang dan Jasa	1.678.000,00	1.678.000,00	-	100,00	
3 303.30.0.00.0.00.01.0000 01.2.01.02.	Koordinasi dan Penyusunan Dokumen RKA-SKPD	1.071.000,00	1.071.000,00	-	100,00	
3 303.30.0.00.0.00.01.0000 01.2.01.02. 5 1	<b>BELANJA OPERASI</b>	<b>1.071.000,00</b>	<b>1.071.000,00</b>	<b>-</b>	<b>100,00</b>	
3 303.30.0.00.0.00.01.0000 01.2.01.02. 5 1 02	Belanja Barang dan Jasa	1.071.000,00	1.071.000,00	-	100,00	
3 303.30.0.00.0.00.01.0000 01.2.01.03.	Koordinasi dan Penyusunan Dokumen Perubahan RKA-SKPD	1.071.000,00	1.071.000,00	-	100,00	
3 303.30.0.00.0.00.01.0000 01.2.01.03. 5 1	<b>BELANJA OPERASI</b>	<b>1.071.000,00</b>	<b>1.071.000,00</b>	<b>-</b>	<b>100,00</b>	
3 303.30.0.00.0.00.01.0000 01.2.01.03. 5 1 02	Belanja Barang dan Jasa	1.071.000,00	1.071.000,00	-	100,00	
3 303.30.0.00.0.00.01.0000 01.2.01.04.	Koordinasi dan Penyusunan DPA-SKPD	1.071.000,00	1.071.000,00	-	100,00	
3 303.30.0.00.0.00.01.0000 01.2.01.04. 5 1	<b>BELANJA OPERASI</b>	<b>1.071.000,00</b>	<b>1.071.000,00</b>	<b>-</b>	<b>100,00</b>	
3 303.30.0.00.0.00.01.0000 01.2.01.04. 5 1 02	Belanja Barang dan Jasa	1.071.000,00	1.071.000,00	-	100,00	

KODE REKENING	URAIAN	ANGGARAN SETELAH PERUBAHAN	REALISASI	BERTAMBAH/(BERKURANG)		DASAR HUKUM
				Rp	%	
1	2	3	4	5	6	7
3 303.30.0.00.0.00.01.0000 01.2.01.05.	Koordinasi dan Penyusunan Perubahan DPA-SKPD	1.071.000,00	1.071.000,00	-	100,00	
3 303.30.0.00.0.00.01.0000 01.2.01.05. 5 1	BELANJA OPERASI	1.071.000,00	1.071.000,00	-	100,00	
3 303.30.0.00.0.00.01.0000 01.2.01.05. 5 1 02	Belanja Barang dan Jasa	1.071.000,00	1.071.000,00	-	100,00	
3 303.30.0.00.0.00.01.0000 01.2.01.06.	Koordinasi dan Penyusunan Laporan Capaian Kinerja dan Ikhtisar Realisasi Kinerja SKPD	3.774.000,00	3.774.000,00	-	100,00	
3 303.30.0.00.0.00.01.0000 01.2.01.06. 5 1	BELANJA OPERASI	3.774.000,00	3.774.000,00	-	100,00	
3 303.30.0.00.0.00.01.0000 01.2.01.06. 5 1 02	Belanja Barang dan Jasa	3.774.000,00	3.774.000,00	-	100,00	
3 303.30.0.00.0.00.01.0000 01.2.01.07.	Evaluasi Kinerja Perangkat Daerah	3.572.500,00	3.572.500,00	-	100,00	
3 303.30.0.00.0.00.01.0000 01.2.01.07. 5 1	BELANJA OPERASI	3.572.500,00	3.572.500,00	-	100,00	
3 303.30.0.00.0.00.01.0000 01.2.01.07. 5 1 02	Belanja Barang dan Jasa	3.572.500,00	3.572.500,00	-	100,00	
<b>3 303.30.0.00.0.00.01.0000 01.2.02.</b>	<b>Administrasi Keuangan Perangkat Daerah</b>	<b>10.975.017.000,00</b>	<b>10.386.243.793,00</b>	<b>(588.773.207,00)</b>	<b>95,00</b>	
3 303.30.0.00.0.00.01.0000 01.2.02.01.	Penyediaan Gaji dan Tunjangan ASN	10.971.057.000,00	10.382.283.793,00	(588.773.207,00)	95,00	
3 303.30.0.00.0.00.01.0000 01.2.02.01. 5 1	BELANJA OPERASI	10.971.057.000,00	10.382.283.793,00	(588.773.207,00)	95,00	
3 303.30.0.00.0.00.01.0000 01.2.02.01. 5 1 01	Belanja Pegawai	10.971.057.000,00	10.382.283.793,00	(588.773.207,00)	95,00	
3 303.30.0.00.0.00.01.0000 01.2.02.03.	Pelaksanaan Penatausahaan dan Pengujian/Verifikasi Keuangan SKPD	540.000,00	540.000,00	-	100,00	
3 303.30.0.00.0.00.01.0000 01.2.02.03. 5 1	BELANJA OPERASI	540.000,00	540.000,00	-	100,00	
3 303.30.0.00.0.00.01.0000 01.2.02.03. 5 1 02	Belanja Barang dan Jasa	540.000,00	540.000,00	-	100,00	
3 303.30.0.00.0.00.01.0000 01.2.02.04.	Koordinasi dan Pelaksanaan Akuntansi SKPD	1.080.000,00	1.080.000,00	-	100,00	
3 303.30.0.00.0.00.01.0000 01.2.02.04. 5 1	BELANJA OPERASI	1.080.000,00	1.080.000,00	-	100,00	
3 303.30.0.00.0.00.01.0000 01.2.02.04. 5 1 02	Belanja Barang dan Jasa	1.080.000,00	1.080.000,00	-	100,00	
3 303.30.0.00.0.00.01.0000 01.2.02.05.	Koordinasi dan Penyusunan Laporan Keuangan Akhir Tahun SKPD	600.000,00	600.000,00	-	100,00	
3 303.30.0.00.0.00.01.0000 01.2.02.05. 5 1	BELANJA OPERASI	600.000,00	600.000,00	-	100,00	
3 303.30.0.00.0.00.01.0000 01.2.02.05. 5 1 02	Belanja Barang dan Jasa	600.000,00	600.000,00	-	100,00	
3 303.30.0.00.0.00.01.0000 01.2.02.06.	Pengelolaan dan Penyiapan Bahan Tanggapan Pemeriksaan	600.000,00	600.000,00	-	100,00	
3 303.30.0.00.0.00.01.0000 01.2.02.06. 5 1	BELANJA OPERASI	600.000,00	600.000,00	-	100,00	
3 303.30.0.00.0.00.01.0000 01.2.02.06. 5 1 02	Belanja Barang dan Jasa	600.000,00	600.000,00	-	100,00	
3 303.30.0.00.0.00.01.0000 01.2.02.07.	Koordinasi dan Penyusunan Laporan Keuangan Bulanan/Triwulanan/Semesteran SKPD	540.000,00	540.000,00	-	100,00	
3 303.30.0.00.0.00.01.0000 01.2.02.07. 5 1	BELANJA OPERASI	540.000,00	540.000,00	-	100,00	
3 303.30.0.00.0.00.01.0000 01.2.02.07. 5 1 02	Belanja Barang dan Jasa	540.000,00	540.000,00	-	100,00	
3 303.30.0.00.0.00.01.0000 01.2.02.08.	Penyusunan Pelaporan dan Analisis Prognosis Realisasi Anggaran	600.000,00	600.000,00	-	100,00	
3 303.30.0.00.0.00.01.0000 01.2.02.08. 5 1	BELANJA OPERASI	600.000,00	600.000,00	-	100,00	
3 303.30.0.00.0.00.01.0000 01.2.02.08. 5 1 02	Belanja Barang dan Jasa	600.000,00	600.000,00	-	100,00	
<b>3 303.30.0.00.0.00.01.0000 01.2.03.</b>	<b>Administrasi Barang Milik Daerah pada Perangkat Daerah</b>	<b>4.800.000,00</b>	<b>4.800.000,00</b>	<b>-</b>	<b>100,00</b>	
3 303.30.0.00.0.00.01.0000 01.2.03.01.	Penyusunan Perencanaan Kebutuhan Barang Milik Daerah SKPD	800.000,00	800.000,00	-	100,00	
3 303.30.0.00.0.00.01.0000 01.2.03.01. 5 1	BELANJA OPERASI	800.000,00	800.000,00	-	100,00	
3 303.30.0.00.0.00.01.0000 01.2.03.01. 5 1 02	Belanja Barang dan Jasa	800.000,00	800.000,00	-	100,00	
3 303.30.0.00.0.00.01.0000 01.2.03.02.	Pengamanan Barang Milik Daerah SKPD	800.000,00	800.000,00	-	100,00	
3 303.30.0.00.0.00.01.0000 01.2.03.02. 5 1	BELANJA OPERASI	800.000,00	800.000,00	-	100,00	
3 303.30.0.00.0.00.01.0000 01.2.03.02. 5 1 02	Belanja Barang dan Jasa	800.000,00	800.000,00	-	100,00	
3 303.30.0.00.0.00.01.0000 01.2.03.03.	Koordinasi dan Penilaian Barang Milik Daerah SKPD	800.000,00	800.000,00	-	100,00	
3 303.30.0.00.0.00.01.0000 01.2.03.03. 5 1	BELANJA OPERASI	800.000,00	800.000,00	-	100,00	

KODE REKENING	URAIAN	ANGGARAN SETELAH PERUBAHAN	REALISASI	BERTAMBAH/(BERKURANG)		DASAR HUKUM
				Rp	%	
1	2	3	4	5	6	7
3 303.30.0.00.0.00.01.0000 01.2.03.03. 5 1 02	Belanja Barang dan Jasa	800.000,00	800.000,00	-	100,00	
3 303.30.0.00.0.00.01.0000 01.2.03.05.	Rekonsiliasi dan Penyusunan Laporan Barang Milik Daerah pada SKPD	800.000,00	800.000,00	-	100,00	
3 303.30.0.00.0.00.01.0000 01.2.03.05. 5 1	BELANJA OPERASI	800.000,00	800.000,00	-	100,00	
3 303.30.0.00.0.00.01.0000 01.2.03.05. 5 1 02	Belanja Barang dan Jasa	800.000,00	800.000,00	-	100,00	
3 303.30.0.00.0.00.01.0000 01.2.03.06.	Penatausahaan Barang Milik Daerah pada SKPD	800.000,00	800.000,00	-	100,00	
3 303.30.0.00.0.00.01.0000 01.2.03.06. 5 1	BELANJA OPERASI	800.000,00	800.000,00	-	100,00	
3 303.30.0.00.0.00.01.0000 01.2.03.06. 5 1 02	Belanja Barang dan Jasa	800.000,00	800.000,00	-	100,00	
3 303.30.0.00.0.00.01.0000 01.2.03.07.	Pemanfaatan Barang Milik Daerah SKPD	800.000,00	800.000,00	-	100,00	
3 303.30.0.00.0.00.01.0000 01.2.03.07. 5 1	BELANJA OPERASI	800.000,00	800.000,00	-	100,00	
3 303.30.0.00.0.00.01.0000 01.2.03.07. 5 1 02	Belanja Barang dan Jasa	800.000,00	800.000,00	-	100,00	
<b>3 303.30.0.00.0.00.01.0000 01.2.05.</b>	<b>Administrasi Kepegawaian Perangkat Daerah</b>	<b>800.000,00</b>	<b>800.000,00</b>	<b>-</b>	<b>100,00</b>	
3 303.30.0.00.0.00.01.0000 01.2.05.05.	Monitoring Evaluasi dan Penilaian Kinerja Pegawai	800.000,00	800.000,00	-	100,00	
3 303.30.0.00.0.00.01.0000 01.2.05.05. 5 1	BELANJA OPERASI	800.000,00	800.000,00	-	100,00	
3 303.30.0.00.0.00.01.0000 01.2.05.05. 5 1 02	Belanja Barang dan Jasa	800.000,00	800.000,00	-	100,00	
<b>3 303.30.0.00.0.00.01.0000 01.2.06.</b>	<b>Administrasi Umum Perangkat Daerah</b>	<b>475.367.000,00</b>	<b>442.027.259,00</b>	<b>(33.339.741,00)</b>	<b>93,00</b>	
3 303.30.0.00.0.00.01.0000 01.2.06.02.	Penyediaan Peralatan dan Perlengkapan Kantor	114.539.500,00	105.834.200,00	(8.705.300,00)	92,00	
3 303.30.0.00.0.00.01.0000 01.2.06.02. 5 1	BELANJA OPERASI	114.539.500,00	105.834.200,00	(8.705.300,00)	92,00	
3 303.30.0.00.0.00.01.0000 01.2.06.02. 5 1 02	Belanja Barang dan Jasa	114.539.500,00	105.834.200,00	(8.705.300,00)	92,00	
3 303.30.0.00.0.00.01.0000 01.2.06.03.	Penyediaan Peralatan Rumah Tangga	26.886.000,00	24.531.200,00	(2.354.800,00)	91,00	
3 303.30.0.00.0.00.01.0000 01.2.06.03. 5 1	BELANJA OPERASI	26.886.000,00	24.531.200,00	(2.354.800,00)	91,00	
3 303.30.0.00.0.00.01.0000 01.2.06.03. 5 1 02	Belanja Barang dan Jasa	26.886.000,00	24.531.200,00	(2.354.800,00)	91,00	
3 303.30.0.00.0.00.01.0000 01.2.06.05.	Penyediaan Barang Cetak dan Penggandaan	79.615.500,00	78.097.850,00	(1.517.650,00)	98,00	
3 303.30.0.00.0.00.01.0000 01.2.06.05. 5 1	BELANJA OPERASI	79.615.500,00	78.097.850,00	(1.517.650,00)	98,00	
3 303.30.0.00.0.00.01.0000 01.2.06.05. 5 1 02	Belanja Barang dan Jasa	79.615.500,00	78.097.850,00	(1.517.650,00)	98,00	
3 303.30.0.00.0.00.01.0000 01.2.06.06.	Penyediaan Bahan Bacaan dan Peraturan Perundang-undangan	4.500.000,00	4.455.000,00	(45.000,00)	99,00	
3 303.30.0.00.0.00.01.0000 01.2.06.06. 5 1	BELANJA OPERASI	4.500.000,00	4.455.000,00	(45.000,00)	99,00	
3 303.30.0.00.0.00.01.0000 01.2.06.06. 5 1 02	Belanja Barang dan Jasa	4.500.000,00	4.455.000,00	(45.000,00)	99,00	
3 303.30.0.00.0.00.01.0000 01.2.06.09.	Penyelenggaraan Rapat Koordinasi dan Konsultasi SKPD	249.826.000,00	229.109.009,00	(20.716.991,00)	92,00	
3 303.30.0.00.0.00.01.0000 01.2.06.09. 5 1	BELANJA OPERASI	249.826.000,00	229.109.009,00	(20.716.991,00)	92,00	
3 303.30.0.00.0.00.01.0000 01.2.06.09. 5 1 02	Belanja Barang dan Jasa	249.826.000,00	229.109.009,00	(20.716.991,00)	92,00	
<b>3 303.30.0.00.0.00.01.0000 01.2.07.</b>	<b>Pengadaan Barang Milik Daerah Penunjang Urusan Pemerintah Daerah</b>	<b>233.100.000,00</b>	<b>232.293.800,00</b>	<b>(806.200,00)</b>	<b>100,00</b>	
3 303.30.0.00.0.00.01.0000 01.2.07.06.	Pengadaan Peralatan dan Mesin Lainnya	233.100.000,00	232.293.800,00	(806.200,00)	100,00	
3 303.30.0.00.0.00.01.0000 01.2.07.06. 5 2	BELANJA MODAL	233.100.000,00	232.293.800,00	(806.200,00)	100,00	
3 303.30.0.00.0.00.01.0000 01.2.07.06. 5 2 02	Belanja Modal Peralatan dan Mesin	233.100.000,00	232.293.800,00	(806.200,00)	100,00	
<b>3 303.30.0.00.0.00.01.0000 01.2.08.</b>	<b>Penyediaan Jasa Penunjang Urusan Pemerintahan Daerah</b>	<b>1.928.797.903,00</b>	<b>1.707.278.048,00</b>	<b>(221.519.855,00)</b>	<b>89,00</b>	
3 303.30.0.00.0.00.01.0000 01.2.08.01.	Penyediaan Jasa Surat Menyurat	11.886.000,00	11.882.500,00	(3.500,00)	100,00	
3 303.30.0.00.0.00.01.0000 01.2.08.01. 5 1	BELANJA OPERASI	11.886.000,00	11.882.500,00	(3.500,00)	100,00	
3 303.30.0.00.0.00.01.0000 01.2.08.01. 5 1 02	Belanja Barang dan Jasa	11.886.000,00	11.882.500,00	(3.500,00)	100,00	
3 303.30.0.00.0.00.01.0000 01.2.08.02.	Penyediaan Jasa Komunikasi Sumber Daya Air dan Listrik	1.356.336.919,00	1.272.821.548,00	(83.515.371,00)	94,00	
3 303.30.0.00.0.00.01.0000 01.2.08.02. 5 1	BELANJA OPERASI	1.356.336.919,00	1.272.821.548,00	(83.515.371,00)	94,00	
3 303.30.0.00.0.00.01.0000 01.2.08.02. 5 1 02	Belanja Barang dan Jasa	1.356.336.919,00	1.272.821.548,00	(83.515.371,00)	94,00	



KODE REKENING	URAIAN	ANGGARAN SETELAH PERUBAHAN	REALISASI	BERTAMBAH/(BERKURANG)		DASAR HUKUM
				Rp	%	
1	2	3	4	5	6	7
3 303.30.0.00.0.00.01.0000 01.2.08.04.	Penyediaan Jasa Pelayanan Umum Kantor	560.574.984,00	422.574.000,00	(138.000.984,00)	75,00	
3 303.30.0.00.0.00.01.0000 01.2.08.04. 5 1	BELANJA OPERASI	560.574.984,00	422.574.000,00	(138.000.984,00)	75,00	
3 303.30.0.00.0.00.01.0000 01.2.08.04. 5 1 02	Belanja Barang dan Jasa	560.574.984,00	422.574.000,00	(138.000.984,00)	75,00	
<b>3 303.30.0.00.0.00.01.0000 01.2.09.</b>	<b>Pemeliharaan Barang Milik Daerah Penunjang Urusan Pemerintahan Daerah</b>	<b>1.532.171.910,00</b>	<b>1.432.995.424,00</b>	<b>(99.176.486,00)</b>	<b>94,00</b>	
3 303.30.0.00.0.00.01.0000 01.2.09.01.	Penyediaan Jasa Pemeliharaan Biaya Pemeliharaan dan Pajak Kendaraan Perorangan Dinas atau Kendaraan Dinas Jabatan	168.469.110,00	159.019.050,00	(9.450.060,00)	94,00	
3 303.30.0.00.0.00.01.0000 01.2.09.01. 5 1	BELANJA OPERASI	168.469.110,00	159.019.050,00	(9.450.060,00)	94,00	
3 303.30.0.00.0.00.01.0000 01.2.09.01. 5 1 02	Belanja Barang dan Jasa	168.469.110,00	159.019.050,00	(9.450.060,00)	94,00	
3 303.30.0.00.0.00.01.0000 01.2.09.02.	Penyediaan Jasa Pemeliharaan Biaya Pemeliharaan Pajak dan Perizinan Kendaraan Dinas Operasional atau Lapangan	504.580.800,00	424.753.974,00	(79.826.826,00)	84,00	
3 303.30.0.00.0.00.01.0000 01.2.09.02. 5 1	BELANJA OPERASI	504.580.800,00	424.753.974,00	(79.826.826,00)	84,00	
3 303.30.0.00.0.00.01.0000 01.2.09.02. 5 1 02	Belanja Barang dan Jasa	504.580.800,00	424.753.974,00	(79.826.826,00)	84,00	
3 303.30.0.00.0.00.01.0000 01.2.09.06.	Pemeliharaan Peralatan dan Mesin Lainnya	74.070.000,00	69.642.000,00	(4.428.000,00)	94,00	
3 303.30.0.00.0.00.01.0000 01.2.09.06. 5 1	BELANJA OPERASI	74.070.000,00	69.642.000,00	(4.428.000,00)	94,00	
3 303.30.0.00.0.00.01.0000 01.2.09.06. 5 1 02	Belanja Barang dan Jasa	74.070.000,00	69.642.000,00	(4.428.000,00)	94,00	
3 303.30.0.00.0.00.01.0000 01.2.09.09.	Pemeliharaan/Rehabilitasi Gedung Kantor dan Bangunan Lainnya	785.052.000,00	779.580.400,00	(5.471.600,00)	99,00	
3 303.30.0.00.0.00.01.0000 01.2.09.09. 5 1	BELANJA OPERASI	559.585.000,00	555.583.400,00	(4.001.600,00)	99,00	
3 303.30.0.00.0.00.01.0000 01.2.09.09. 5 1 02	Belanja Barang dan Jasa	559.585.000,00	555.583.400,00	(4.001.600,00)	99,00	
3 303.30.0.00.0.00.01.0000 01.2.09.09. 5 2	BELANJA MODAL	225.467.000,00	223.997.000,00	(1.470.000,00)	99,00	
3 303.30.0.00.0.00.01.0000 01.2.09.09. 5 2 03	Belanja Modal Gedung dan Bangunan	225.467.000,00	223.997.000,00	(1.470.000,00)	99,00	
<b>3 303.30.0.00.0.00.01.0000 01.2.10.</b>	<b>Peningkatan Pelayanan BLUD</b>	<b>6.909.655.718,00</b>	<b>5.634.667.695,00</b>	<b>(1.274.988.023,00)</b>	<b>82,00</b>	
3 303.30.0.00.0.00.01.0000 01.2.10.01.	Pelayanan dan Penunjang Pelayanan BLUD	6.909.655.718,00	5.634.667.695,00	(1.274.988.023,00)	82,00	
3 303.30.0.00.0.00.01.0000 01.2.10.01. 5 1	BELANJA OPERASI	5.909.655.718,00	4.922.619.296,00	(987.036.422,00)	83,00	
3 303.30.0.00.0.00.01.0000 01.2.10.01. 5 1 01	Belanja Pegawai	1.053.112.000,00	664.535.116,00	(388.576.884,00)	63,00	
3 303.30.0.00.0.00.01.0000 01.2.10.01. 5 1 02	Belanja Barang dan Jasa	4.856.543.718,00	4.258.084.180,00	(598.459.538,00)	88,00	
3 303.30.0.00.0.00.01.0000 01.2.10.01. 5 2	BELANJA MODAL	1.000.000.000,00	712.048.399,00	(287.951.601,00)	71,00	
3 303.30.0.00.0.00.01.0000 01.2.10.01. 5 2 02	Belanja Modal Peralatan dan Mesin	800.000.000,00	712.048.399,00	(87.951.601,00)	89,00	
3 303.30.0.00.0.00.01.0000 01.2.10.01. 5 2 03	Belanja Modal Gedung dan Bangunan	200.000.000,00	-	(200.000.000,00)	-	
<b>3 303.30.0.00.0.00.01.0000 02.</b>	<b>PROGRAM PERIZINAN DAN PENDAFTARAN PERUSAHAAN</b>	<b>223.386.700,00</b>	<b>222.016.700,00</b>	<b>(1.370.000,00)</b>	<b>99,00</b>	
<b>3 303.30.0.00.0.00.01.0000 02.2.06.</b>	<b>Pengendalian Fasilitas Penyimpanan Bahan Berbahaya dan Pengawasan Distribusi Pengemasan dan Pelabelan Bahan Berbahaya di Tingkat Daerah Kabupaten/Kota</b>	<b>223.386.700,00</b>	<b>222.016.700,00</b>	<b>(1.370.000,00)</b>	<b>99,00</b>	
3 303.30.0.00.0.00.01.0000 02.2.06.03.	Pengawasan Distribusi Pengemasan dan Pelabelan Bahan Berbahaya Terhadap Pengguna Akhir Bahan Berbahaya (PA-B2) maupun Produsen B2 (P-B2)	223.386.700,00	222.016.700,00	(1.370.000,00)	99,00	
3 303.30.0.00.0.00.01.0000 02.2.06.03. 5 1	BELANJA OPERASI	223.386.700,00	222.016.700,00	(1.370.000,00)	99,00	
3 303.30.0.00.0.00.01.0000 02.2.06.03. 5 1 02	Belanja Barang dan Jasa	223.386.700,00	222.016.700,00	(1.370.000,00)	99,00	
<b>3 303.30.0.00.0.00.01.0000 03.</b>	<b>PROGRAM PENINGKATAN SARANA DISTRIBUSI PERDAGANGAN</b>	<b>22.032.214.253,00</b>	<b>21.766.243.629,00</b>	<b>(265.970.624,00)</b>	<b>99,00</b>	
<b>3 303.30.0.00.0.00.01.0000 03.2.01.</b>	<b>Pembangunan dan Pengelolaan Sarana Distribusi Perdagangan</b>	<b>8.410.758.551,00</b>	<b>8.210.753.489,00</b>	<b>(200.005.062,00)</b>	<b>98,00</b>	
3 303.30.0.00.0.00.01.0000 03.2.01.01.	Penyediaan Sarana Distribusi Perdagangan	2.011.098.350,00	1.968.629.339,00	(42.469.011,00)	98,00	
3 303.30.0.00.0.00.01.0000 03.2.01.01. 5 1	BELANJA OPERASI	1.934.850.100,00	1.902.569.339,00	(32.280.761,00)	98,00	
3 303.30.0.00.0.00.01.0000 03.2.01.01. 5 1 02	Belanja Barang dan Jasa	1.934.850.100,00	1.902.569.339,00	(32.280.761,00)	98,00	
3 303.30.0.00.0.00.01.0000 03.2.01.01. 5 2	BELANJA MODAL	76.248.250,00	66.060.000,00	(10.188.250,00)	87,00	
3 303.30.0.00.0.00.01.0000 03.2.01.01. 5 2 02	Belanja Modal Peralatan dan Mesin	76.248.250,00	66.060.000,00	(10.188.250,00)	87,00	

KODE REKENING	URAIAN	ANGGARAN SETELAH PERUBAHAN	REALISASI	BERTAMBAH/(BERKURANG)		DASAR HUKUM
				Rp	%	
1	2	3	4	5	6	7
3 303.30.0.00.0.00.01.0000 03.2.01.02.	Fasilitasi Pengelolaan Sarana Distribusi Perdagangan	6.399.660.201,00	6.242.124.150,00	(157.536.051,00)	98,00	
3 303.30.0.00.0.00.01.0000 03.2.01.02. 5 1	BELANJA OPERASI	6.174.838.201,00	6.017.661.150,00	(157.177.051,00)	97,00	
3 303.30.0.00.0.00.01.0000 03.2.01.02. 5 1 02	Belanja Barang dan Jasa	6.174.838.201,00	6.017.661.150,00	(157.177.051,00)	97,00	
3 303.30.0.00.0.00.01.0000 03.2.01.02. 5 2	BELANJA MODAL	224.822.000,00	224.463.000,00	(359.000,00)	100,00	
3 303.30.0.00.0.00.01.0000 03.2.01.02. 5 2 02	Belanja Modal Peralatan dan Mesin	165.972.000,00	165.822.000,00	(150.000,00)	100,00	
3 303.30.0.00.0.00.01.0000 03.2.01.02. 5 2 03	Belanja Modal Gedung dan Bangunan	58.850.000,00	58.641.000,00	(209.000,00)	100,00	
<b>3 303.30.0.00.0.00.01.0000 03.2.02.</b>	<b>Pembinaan Terhadap Pengelola Sarana Distribusi Perdagangan Masyarakat di Wilayah Kerjanya</b>	<b>13.621.455.702,00</b>	<b>13.555.490.140,00</b>	<b>(65.965.562,00)</b>	<b>100,00</b>	
3 303.30.0.00.0.00.01.0000 03.2.02.01.	Pembinaan dan Pengendalian Pengelola Sarana Distribusi Perdagangan	13.621.455.702,00	13.555.490.140,00	(65.965.562,00)	100,00	
3 303.30.0.00.0.00.01.0000 03.2.02.01. 5 1	BELANJA OPERASI	12.892.355.702,00	12.833.250.140,00	(59.105.562,00)	100,00	
3 303.30.0.00.0.00.01.0000 03.2.02.01. 5 1 02	Belanja Barang dan Jasa	12.892.355.702,00	12.833.250.140,00	(59.105.562,00)	100,00	
3 303.30.0.00.0.00.01.0000 03.2.02.01. 5 2	BELANJA MODAL	729.100.000,00	722.240.000,00	(6.860.000,00)	99,00	
3 303.30.0.00.0.00.01.0000 03.2.02.01. 5 2 02	Belanja Modal Peralatan dan Mesin	729.100.000,00	722.240.000,00	(6.860.000,00)	99,00	
<b>3 303.30.0.00.0.00.01.0000 04.</b>	<b>PROGRAM STABILISASI HARGA BARANG KEBUTUHAN POKOK DAN BARANG PENTING</b>	<b>266.775.200,00</b>	<b>266.747.000,00</b>	<b>(28.200,00)</b>	<b>100,00</b>	
<b>3 303.30.0.00.0.00.01.0000 04.2.01.</b>	<b>Menjamin Ketersediaan Barang Kebutuhan Pokok dan Barang Penting di Tingkat Daerah Kabupaten/Kota</b>	<b>22.478.200,00</b>	<b>22.478.000,00</b>	<b>(200,00)</b>	<b>100,00</b>	
3 303.30.0.00.0.00.01.0000 04.2.01.03.	Pengendalian Ketersediaan Barang Kebutuhan Pokok dan Barang Penting di Tingkat Agen dan Pasar Rakyat	22.478.200,00	22.478.000,00	(200,00)	100,00	
3 303.30.0.00.0.00.01.0000 04.2.01.03. 5 1	BELANJA OPERASI	22.478.200,00	22.478.000,00	(200,00)	100,00	
3 303.30.0.00.0.00.01.0000 04.2.01.03. 5 1 02	Belanja Barang dan Jasa	22.478.200,00	22.478.000,00	(200,00)	100,00	
<b>3 303.30.0.00.0.00.01.0000 04.2.02.</b>	<b>Pengendalian Harga dan Stok Barang Kebutuhan Pokok dan Barang Penting di Tingkat Pasar Kabupaten/Kota</b>	<b>244.297.000,00</b>	<b>244.269.000,00</b>	<b>(28.000,00)</b>	<b>100,00</b>	
3 303.30.0.00.0.00.01.0000 04.2.02.01.	Pemantauan Harga dan Stok Barang Kebutuhan Pokok dan Barang Penting pada Pelaku Usaha Distribusi Barang dalam 1 (satu) Kabupaten/Kota	244.297.000,00	244.269.000,00	(28.000,00)	100,00	
3 303.30.0.00.0.00.01.0000 04.2.02.01. 5 1	BELANJA OPERASI	244.297.000,00	244.269.000,00	(28.000,00)	100,00	
3 303.30.0.00.0.00.01.0000 04.2.02.01. 5 1 02	Belanja Barang dan Jasa	244.297.000,00	244.269.000,00	(28.000,00)	100,00	
<b>3 303.30.0.00.0.00.01.0000 06.</b>	<b>PROGRAM STANDARDISASI DAN PERLINDUNGAN KONSUMEN</b>	<b>310.921.100,00</b>	<b>310.489.890,00</b>	<b>(431.210,00)</b>	<b>100,00</b>	
<b>3 303.30.0.00.0.00.01.0000 06.2.01.</b>	<b>Pelaksanaan Metrologi Legal Berupa TeraTera Ulang dan Pengawasan</b>	<b>310.921.100,00</b>	<b>310.489.890,00</b>	<b>(431.210,00)</b>	<b>100,00</b>	
3 303.30.0.00.0.00.01.0000 06.2.01.01.	Pelaksanaan Metrologi Legal Berupa TeraTera Ulang	195.916.100,00	195.828.700,00	(87.400,00)	100,00	
3 303.30.0.00.0.00.01.0000 06.2.01.01. 5 1	BELANJA OPERASI	195.916.100,00	195.828.700,00	(87.400,00)	100,00	
3 303.30.0.00.0.00.01.0000 06.2.01.01. 5 1 02	Belanja Barang dan Jasa	195.916.100,00	195.828.700,00	(87.400,00)	100,00	
3 303.30.0.00.0.00.01.0000 06.2.01.02.	Pengawasan/Penyuluhan Metrologi Legal	115.005.000,00	114.661.190,00	(343.810,00)	100,00	
3 303.30.0.00.0.00.01.0000 06.2.01.02. 5 1	BELANJA OPERASI	96.505.000,00	96.161.190,00	(343.810,00)	100,00	
3 303.30.0.00.0.00.01.0000 06.2.01.02. 5 1 02	Belanja Barang dan Jasa	96.505.000,00	96.161.190,00	(343.810,00)	100,00	
3 303.30.0.00.0.00.01.0000 06.2.01.02. 5 2	BELANJA MODAL	18.500.000,00	18.500.000,00	-	100,00	
3 303.30.0.00.0.00.01.0000 06.2.01.02. 5 2 02	Belanja Modal Peralatan dan Mesin	18.500.000,00	18.500.000,00	-	100,00	
<b>3 303.30.0.00.0.00.01.0000 07.</b>	<b>PROGRAM PENGGUNAAN DAN PEMASARAN PRODUK DALAM NEGERI</b>	<b>939.146.000,00</b>	<b>931.750.650,00</b>	<b>(7.395.350,00)</b>	<b>99,00</b>	
<b>3 303.30.0.00.0.00.01.0000 07.2.01.</b>	<b>Pelaksanaan Promosi Pemasaran dan Peningkatan Penggunaan Produk Dalam Negeri</b>	<b>939.146.000,00</b>	<b>931.750.650,00</b>	<b>(7.395.350,00)</b>	<b>99,00</b>	
3 303.30.0.00.0.00.01.0000 07.2.01.01.	Pelaksanaan Promosi Penggunaan Produk Dalam Negeri di Tingkat Kabupaten/Kota	832.019.500,00	830.422.650,00	(1.596.850,00)	100,00	
3 303.30.0.00.0.00.01.0000 07.2.01.01. 5 1	BELANJA OPERASI	832.019.500,00	830.422.650,00	(1.596.850,00)	100,00	
3 303.30.0.00.0.00.01.0000 07.2.01.01. 5 1 02	Belanja Barang dan Jasa	832.019.500,00	830.422.650,00	(1.596.850,00)	100,00	
3 303.30.0.00.0.00.01.0000 07.2.01.02.	Pemasaran dan Peningkatan Penggunaan Produk Dalam Negeri di Tingkat Kabupaten/Kota	107.126.500,00	101.328.000,00	(5.798.500,00)	95,00	

KODE REKENING	URAIAN	ANGGARAN SETELAH PERUBAHAN	REALISASI	BERTAMBAH/(BERKUR ANG)		DASAR HUKUM
				Rp	%	
1	2	3	4	5	6	7
3 303.30.0.00.0.00.01.0000 07.2.01.02. 5 1	BELANJA OPERASI	107.126.500,00	101.328.000,00	(5.798.500,00)	95,00	
3 303.30.0.00.0.00.01.0000 07.2.01.02. 5 1 02	Belanja Barang dan Jasa	107.126.500,00	101.328.000,00	(5.798.500,00)	95,00	
	<b>JUMLAH BELANJA</b>	<b>45.845.461.284,00</b>	<b>43.351.662.388,00</b>	<b>(2.493.798.896,00)</b>	<b>95,00</b>	
	<b>SURPLUS/(DEFISIT)</b>	<b>(27.474.692.948,00)</b>	<b>(23.308.125.106,00)</b>	<b>4.166.567.842,00</b>	<b>85,00</b>	

KODE REKENING	URAIAN	ANGGARAN SETELAH PERUBAHAN	REALISASI	BERTAMBAH/ (BERKURANG)		DASAR HUKUM
				Rp	%	
1	2	3	4	5	6	7
3 31 3.31.2.17.0.00.01.0000 00 0.00 00 4	PENDAPATAN DAERAH	440.000.000,00	467.746.358,00	27.746.358,00	106,00	
3 31 3.31.2.17.0.00.01.0000 00 0.00 00 4 1	PENDAPATAN ASLI DAERAH (PAD)	440.000.000,00	467.746.358,00	27.746.358,00	106,00	
3 31 3.31.2.17.0.00.01.0000 00 0.00 00 4 1 04	Lain-lain PAD yang Sah	440.000.000,00	467.746.358,00	27.746.358,00	106,00	Berdasarkan 02., Peraturan Walikota Yogyakarta Nomor 6 Tahun 2018 tentang Tarif Layanan Pada Unit Pelaksana Teknis Logam Kota Yogyakarta
	<b>JUMLAH PENDAPATAN</b>	<b>440.000.000,00</b>	<b>467.746.358,00</b>	<b>27.746.358,00</b>	<b>106,00</b>	
3 31 3.31.2.17.0.00.01.0000 00 0.00 00 5	BELANJA DAERAH	15.504.205.630,00	14.640.476.580,00	(863.729.050,00)	94,00	
2 17 3.31.2.17.0.00.01.0000	KOPERASIUSAHA KECIL DAN MENENGAH	3.047.881.522,00	2.992.669.000,00	(55.212.522,00)	98,00	
2 17 3.31.2.17.0.00.01.0000 03.	PROGRAM PENGAWASAN DAN PEMERIKSAAN KOPERASI	202.986.000,00	202.986.000,00	-	100,00	
2 17 3.31.2.17.0.00.01.0000 03. 2.01.	Pemeriksaan dan Pengawasan Koperasi Koperasi Simpan Pinjam/Unit Simpan Pinjam Koperasi yang Wilayah Keanggotaannya dalam Daerah Kabupaten Kota	202.986.000,00	202.986.000,00	-	100,00	
2 17 3.31.2.17.0.00.01.0000 03. 2.01. 01.	Pengawasan Kekuatan Kesehatan Kemandirian Ketangguhan serta Akuntabilitas Koperasi Kewenangan Kabupaten/Kota	202.986.000,00	202.986.000,00	-	100,00	
2 17 3.31.2.17.0.00.01.0000 03. 2.01. 01. 5 1	BELANJA OPERASI	202.986.000,00	202.986.000,00	-	100,00	
2 17 3.31.2.17.0.00.01.0000 03. 2.01. 01. 5 1 02	Belanja Barang dan Jasa	202.986.000,00	202.986.000,00	-	100,00	
2 17 3.31.2.17.0.00.01.0000 04.	PROGRAM PENILAIAN KESEHATAN KSP/USP KOPERASI	71.080.000,00	71.080.000,00	-	100,00	
2 17 3.31.2.17.0.00.01.0000 04. 2.01.	Penilaian Kesehatan Koperasi Simpan Pinjam/Unit Simpan Pinjam Koperasi yang Wilayah Keanggotaannya dalam 1 (satu) Daerah Kabupaten/Kota	71.080.000,00	71.080.000,00	-	100,00	
2 17 3.31.2.17.0.00.01.0000 04. 2.01. 01.	Pelaksanaan Penilaian Kesehatan KSP/USP Koperasi Kewenangan Kabupaten/Kota	11.800.000,00	11.800.000,00	-	100,00	
2 17 3.31.2.17.0.00.01.0000 04. 2.01. 01. 5 1	BELANJA OPERASI	11.800.000,00	11.800.000,00	-	100,00	
2 17 3.31.2.17.0.00.01.0000 04. 2.01. 01. 5 1 02	Belanja Barang dan Jasa	11.800.000,00	11.800.000,00	-	100,00	
2 17 3.31.2.17.0.00.01.0000 04. 2.01. 02.	Penghargaan Kesehatan KSP/USP Koperasi Kewenangan Kabupaten/Kota	59.280.000,00	59.280.000,00	-	100,00	
2 17 3.31.2.17.0.00.01.0000 04. 2.01. 02. 5 1	BELANJA OPERASI	59.280.000,00	59.280.000,00	-	100,00	
2 17 3.31.2.17.0.00.01.0000 04. 2.01. 02. 5 1 02	Belanja Barang dan Jasa	59.280.000,00	59.280.000,00	-	100,00	
2 17 3.31.2.17.0.00.01.0000 05.	PROGRAM PENDIDIKAN DAN LATIHAN PERKOPERASIAN	349.968.388,00	349.932.250,00	(36.138,00)	100,00	
2 17 3.31.2.17.0.00.01.0000 05. 2.01.	Pendidikan dan Latihan Perkoperasian Bagi Koperasi yang Wilayah Keanggotaan dalam Daerah Kabupaten/Kota	349.968.388,00	349.932.250,00	(36.138,00)	100,00	
2 17 3.31.2.17.0.00.01.0000 05. 2.01. 01.	Peningkatan Pemahaman dan Pengetahuan Perkoperasian serta Kapasitas dan Kompetensi SDM Koperasi	349.968.388,00	349.932.250,00	(36.138,00)	100,00	
2 17 3.31.2.17.0.00.01.0000 05. 2.01. 01. 5 1	BELANJA OPERASI	349.968.388,00	349.932.250,00	(36.138,00)	100,00	
2 17 3.31.2.17.0.00.01.0000 05. 2.01. 01. 5 1 02	Belanja Barang dan Jasa	349.968.388,00	349.932.250,00	(36.138,00)	100,00	
2 17 3.31.2.17.0.00.01.0000 06.	PROGRAM PEMBERDAYAAN DAN PERLINDUNGAN KOPERASI	599.237.000,00	598.837.000,00	(400.000,00)	100,00	
2 17 3.31.2.17.0.00.01.0000 06. 2.01.	Pemberdayaan dan Perlindungan Koperasi yang Keanggotaannya dalam Daerah Kabupaten/Kota	599.237.000,00	598.837.000,00	(400.000,00)	100,00	
2 17 3.31.2.17.0.00.01.0000 06. 2.01. 01.	Pemberdayaan Peningkatan Produktivitas Nilai Tambah Akses Pasar Akses Pembiayaan Penguatan Kelembagaan Penataan Manajemen Standarisasi dan Restrukturisasi Usaha Koperasi Kewenangan Kabupaten/Kota	599.237.000,00	598.837.000,00	(400.000,00)	100,00	
2 17 3.31.2.17.0.00.01.0000 06. 2.01. 01. 5 1	BELANJA OPERASI	599.237.000,00	598.837.000,00	(400.000,00)	100,00	
2 17 3.31.2.17.0.00.01.0000 06. 2.01. 01. 5 1 02	Belanja Barang dan Jasa	599.237.000,00	598.837.000,00	(400.000,00)	100,00	

KODE REKENING	URAIAN	ANGGARAN SETELAH PERUBAHAN	REALISASI	BERTAMBAH/ (BERKURANG)		DASAR HUKUM
				Rp	%	
1	2	3	4	5	6	7
2 17.3.31.2.17.0.00.01.0000 07.	PROGRAM PEMBERDAYAAN USAHA MENENGAHUSAHA KECIL DAN USAHA MIKRO (UMKM)	610.186.679,00	584.352.500,00	(25.834.179,00)	96,00	
2 17.3.31.2.17.0.00.01.0000 07.2.01.	Pemberdayaan Usaha Mikro yang Dilakukan melalui Pendataan Kemitraan Kemudahan Perizinan Penguatan Kelembagaan dan Koordinasi dengan Para Pemangku Kepentingan	610.186.679,00	584.352.500,00	(25.834.179,00)	96,00	
2 17.3.31.2.17.0.00.01.0000 07.2.01.01.	Pendataan Potensi dan Pengembangan Usaha Mikro	161.847.160,00	161.841.000,00	(6.160,00)	100,00	
2 17.3.31.2.17.0.00.01.0000 07.2.01.01.5.1	BELANJA OPERASI	161.847.160,00	161.841.000,00	(6.160,00)	100,00	
2 17.3.31.2.17.0.00.01.0000 07.2.01.01.5.1.02	Belanja Barang dan Jasa	161.847.160,00	161.841.000,00	(6.160,00)	100,00	
2 17.3.31.2.17.0.00.01.0000 07.2.01.03.	Fasilitasi Kemudahan Perizinan Usaha Mikro	12.652.500,00	12.652.500,00	-	100,00	
2 17.3.31.2.17.0.00.01.0000 07.2.01.03.5.1	BELANJA OPERASI	12.652.500,00	12.652.500,00	-	100,00	
2 17.3.31.2.17.0.00.01.0000 07.2.01.03.5.1.02	Belanja Barang dan Jasa	12.652.500,00	12.652.500,00	-	100,00	
2 17.3.31.2.17.0.00.01.0000 07.2.01.04.	Pemberdayaan Kelembagaan Potensi dan Pengembangan Usaha Mikro	435.687.019,00	409.859.000,00	(25.828.019,00)	94,00	
2 17.3.31.2.17.0.00.01.0000 07.2.01.04.5.1	BELANJA OPERASI	435.687.019,00	409.859.000,00	(25.828.019,00)	94,00	
2 17.3.31.2.17.0.00.01.0000 07.2.01.04.5.1.02	Belanja Barang dan Jasa	435.687.019,00	409.859.000,00	(25.828.019,00)	94,00	
2 17.3.31.2.17.0.00.01.0000 08.	PROGRAM PENGEMBANGAN UMKM	1.214.423.455,00	1.185.481.250,00	(28.942.205,00)	98,00	
2 17.3.31.2.17.0.00.01.0000 08.2.01.	Pengembangan Usaha Mikro dengan Orientasi Peningkatan Skala Usaha Menjadi Usaha Kecil	1.214.423.455,00	1.185.481.250,00	(28.942.205,00)	98,00	
2 17.3.31.2.17.0.00.01.0000 08.2.01.01.	Fasilitasi Usaha Mikro Menjadi Usaha Kecil dalam Pengembangan Produksi dan Pengolahan Pemasaran SDM serta Desain dan Teknologi	1.214.423.455,00	1.185.481.250,00	(28.942.205,00)	98,00	
2 17.3.31.2.17.0.00.01.0000 08.2.01.01.5.1	BELANJA OPERASI	1.214.423.455,00	1.185.481.250,00	(28.942.205,00)	98,00	
2 17.3.31.2.17.0.00.01.0000 08.2.01.01.5.1.02	Belanja Barang dan Jasa	929.423.455,00	911.881.250,00	(17.542.205,00)	98,00	
2 17.3.31.2.17.0.00.01.0000 08.2.01.01.5.1.05	Belanja Hibah	285.000.000,00	273.600.000,00	(11.400.000,00)	96,00	
3 31.3.31.2.17.0.00.01.0000	PERINDUSTRIAN	12.456.324.108,00	11.647.807.580,00	(808.516.528,00)	94,00	
3 31.3.31.2.17.0.00.01.0000 01.	PROGRAM PENUNJANG URUSAN PEMERINTAHAN DAERAH KABUPATEN/KOTA	7.065.943.108,00	6.609.263.249,00	(456.679.859,00)	94,00	
3 31.3.31.2.17.0.00.01.0000 01.2.01.	Perencanaan Penganggaran dan Evaluasi Kinerja Perangkat Daerah	8.839.750,00	8.829.750,00	(10.000,00)	100,00	
3 31.3.31.2.17.0.00.01.0000 01.2.01.01.	Penyusunan Dokumen Perencanaan Perangkat Daerah	4.081.500,00	4.072.500,00	(9.000,00)	100,00	
3 31.3.31.2.17.0.00.01.0000 01.2.01.01.5.1	BELANJA OPERASI	4.081.500,00	4.072.500,00	(9.000,00)	100,00	
3 31.3.31.2.17.0.00.01.0000 01.2.01.01.5.1.02	Belanja Barang dan Jasa	4.081.500,00	4.072.500,00	(9.000,00)	100,00	
3 31.3.31.2.17.0.00.01.0000 01.2.01.02.	Koordinasi dan Penyusunan Dokumen RKA-SKPD	730.250,00	730.250,00	-	100,00	
3 31.3.31.2.17.0.00.01.0000 01.2.01.02.5.1	BELANJA OPERASI	730.250,00	730.250,00	-	100,00	
3 31.3.31.2.17.0.00.01.0000 01.2.01.02.5.1.02	Belanja Barang dan Jasa	730.250,00	730.250,00	-	100,00	
3 31.3.31.2.17.0.00.01.0000 01.2.01.03.	Koordinasi dan Penyusunan Dokumen Perubahan RKA-SKPD	739.000,00	739.000,00	-	100,00	
3 31.3.31.2.17.0.00.01.0000 01.2.01.03.5.1	BELANJA OPERASI	739.000,00	739.000,00	-	100,00	
3 31.3.31.2.17.0.00.01.0000 01.2.01.03.5.1.02	Belanja Barang dan Jasa	739.000,00	739.000,00	-	100,00	
3 31.3.31.2.17.0.00.01.0000 01.2.01.04.	Koordinasi dan Penyusunan DPA-SKPD	1.172.500,00	1.171.500,00	(1.000,00)	100,00	
3 31.3.31.2.17.0.00.01.0000 01.2.01.04.5.1	BELANJA OPERASI	1.172.500,00	1.171.500,00	(1.000,00)	100,00	
3 31.3.31.2.17.0.00.01.0000 01.2.01.04.5.1.02	Belanja Barang dan Jasa	1.172.500,00	1.171.500,00	(1.000,00)	100,00	
3 31.3.31.2.17.0.00.01.0000 01.2.01.05.	Koordinasi dan Penyusunan Perubahan DPA-SKPD	805.000,00	805.000,00	-	100,00	
3 31.3.31.2.17.0.00.01.0000 01.2.01.05.5.1	BELANJA OPERASI	805.000,00	805.000,00	-	100,00	
3 31.3.31.2.17.0.00.01.0000 01.2.01.05.5.1.02	Belanja Barang dan Jasa	805.000,00	805.000,00	-	100,00	
3 31.3.31.2.17.0.00.01.0000 01.2.01.06.	Koordinasi dan Penyusunan Laporan Capaian Kinerja dan Ikhtisar Realisasi Kinerja SKPD	1.311.500,00	1.311.500,00	-	100,00	
3 31.3.31.2.17.0.00.01.0000 01.2.01.06.5.1	BELANJA OPERASI	1.311.500,00	1.311.500,00	-	100,00	

KODE REKENING	URAIAN	ANGGARAN SETELAH PERUBAHAN	REALISASI	BERTAMBAH/ (BERKURANG)		DASAR HUKUM
				Rp	%	
1	2	3	4	5	6	7
3 31 3.31.2.17.0.00.01.0000 01.2.01.06.5102	Belanja Barang dan Jasa	1.311.500,00	1.311.500,00	-	100,00	
<b>3 31 3.31.2.17.0.00.01.0000 01.2.02.</b>	<b>Administrasi Keuangan Perangkat Daerah</b>	<b>5.244.117.000,00</b>	<b>4.835.527.939,00</b>	<b>(408.589.061,00)</b>	<b>92,00</b>	
3 31 3.31.2.17.0.00.01.0000 01.2.02.01.	Penyediaan Gaji dan Tunjangan ASN	5.240.450.000,00	4.831.864.939,00	(408.585.061,00)	92,00	
3 31 3.31.2.17.0.00.01.0000 01.2.02.01.51	BELANJA OPERASI	5.240.450.000,00	4.831.864.939,00	(408.585.061,00)	92,00	
3 31 3.31.2.17.0.00.01.0000 01.2.02.01.5101	Belanja Pegawai	5.240.450.000,00	4.831.864.939,00	(408.585.061,00)	92,00	
3 31 3.31.2.17.0.00.01.0000 01.2.02.03.	Pelaksanaan Penatausahaan dan Pengujian/Verifikasi Keuangan SKPD	682.000,00	682.000,00	-	100,00	
3 31 3.31.2.17.0.00.01.0000 01.2.02.03.51	BELANJA OPERASI	682.000,00	682.000,00	-	100,00	
3 31 3.31.2.17.0.00.01.0000 01.2.02.03.5102	Belanja Barang dan Jasa	682.000,00	682.000,00	-	100,00	
3 31 3.31.2.17.0.00.01.0000 01.2.02.04.	Koordinasi dan Pelaksanaan Akuntansi SKPD	612.500,00	612.500,00	-	100,00	
3 31 3.31.2.17.0.00.01.0000 01.2.02.04.51	BELANJA OPERASI	612.500,00	612.500,00	-	100,00	
3 31 3.31.2.17.0.00.01.0000 01.2.02.04.5102	Belanja Barang dan Jasa	612.500,00	612.500,00	-	100,00	
3 31 3.31.2.17.0.00.01.0000 01.2.02.05.	Koordinasi dan Penyusunan Laporan Keuangan Akhir Tahun SKPD	500.000,00	496.000,00	(4.000,00)	99,00	
3 31 3.31.2.17.0.00.01.0000 01.2.02.05.51	BELANJA OPERASI	500.000,00	496.000,00	(4.000,00)	99,00	
3 31 3.31.2.17.0.00.01.0000 01.2.02.05.5102	Belanja Barang dan Jasa	500.000,00	496.000,00	(4.000,00)	99,00	
3 31 3.31.2.17.0.00.01.0000 01.2.02.07.	Koordinasi dan Penyusunan Laporan Keuangan Bulanan/Triwulanan/Semesteran SKPD	1.872.500,00	1.872.500,00	-	100,00	
3 31 3.31.2.17.0.00.01.0000 01.2.02.07.51	BELANJA OPERASI	1.872.500,00	1.872.500,00	-	100,00	
3 31 3.31.2.17.0.00.01.0000 01.2.02.07.5102	Belanja Barang dan Jasa	1.872.500,00	1.872.500,00	-	100,00	
<b>3 31 3.31.2.17.0.00.01.0000 01.2.03.</b>	<b>Administrasi Barang Milik Daerah pada Perangkat Daerah</b>	<b>986.000,00</b>	<b>986.000,00</b>	<b>-</b>	<b>100,00</b>	
3 31 3.31.2.17.0.00.01.0000 01.2.03.01.	Penyusunan Perencanaan Kebutuhan Barang Milik Daerah SKPD	491.000,00	491.000,00	-	100,00	
3 31 3.31.2.17.0.00.01.0000 01.2.03.01.51	BELANJA OPERASI	491.000,00	491.000,00	-	100,00	
3 31 3.31.2.17.0.00.01.0000 01.2.03.01.5102	Belanja Barang dan Jasa	491.000,00	491.000,00	-	100,00	
3 31 3.31.2.17.0.00.01.0000 01.2.03.06.	Penatausahaan Barang Milik Daerah pada SKPD	495.000,00	495.000,00	-	100,00	
3 31 3.31.2.17.0.00.01.0000 01.2.03.06.51	BELANJA OPERASI	495.000,00	495.000,00	-	100,00	
3 31 3.31.2.17.0.00.01.0000 01.2.03.06.5102	Belanja Barang dan Jasa	495.000,00	495.000,00	-	100,00	
<b>3 31 3.31.2.17.0.00.01.0000 01.2.05.</b>	<b>Administrasi Kepegawaian Perangkat Daerah</b>	<b>500.000,00</b>	<b>500.000,00</b>	<b>-</b>	<b>100,00</b>	
3 31 3.31.2.17.0.00.01.0000 01.2.05.05.	Monitoring Evaluasi dan Penilaian Kinerja Pegawai	500.000,00	500.000,00	-	100,00	
3 31 3.31.2.17.0.00.01.0000 01.2.05.05.51	BELANJA OPERASI	500.000,00	500.000,00	-	100,00	
3 31 3.31.2.17.0.00.01.0000 01.2.05.05.5102	Belanja Barang dan Jasa	500.000,00	500.000,00	-	100,00	
<b>3 31 3.31.2.17.0.00.01.0000 01.2.06.</b>	<b>Administrasi Umum Perangkat Daerah</b>	<b>243.292.350,00</b>	<b>241.191.981,00</b>	<b>(2.100.369,00)</b>	<b>99,00</b>	
3 31 3.31.2.17.0.00.01.0000 01.2.06.02.	Penyediaan Peralatan dan Perlengkapan Kantor	70.177.100,00	70.177.100,00	-	100,00	
3 31 3.31.2.17.0.00.01.0000 01.2.06.02.51	BELANJA OPERASI	70.177.100,00	70.177.100,00	-	100,00	
3 31 3.31.2.17.0.00.01.0000 01.2.06.02.5102	Belanja Barang dan Jasa	70.177.100,00	70.177.100,00	-	100,00	
3 31 3.31.2.17.0.00.01.0000 01.2.06.05.	Penyediaan Barang Cetak dan Penggandaan	20.914.250,00	20.914.250,00	-	100,00	
3 31 3.31.2.17.0.00.01.0000 01.2.06.05.51	BELANJA OPERASI	20.914.250,00	20.914.250,00	-	100,00	
3 31 3.31.2.17.0.00.01.0000 01.2.06.05.5102	Belanja Barang dan Jasa	20.914.250,00	20.914.250,00	-	100,00	
3 31 3.31.2.17.0.00.01.0000 01.2.06.06.	Penyediaan Bahan Bacaan dan Peraturan Perundang-undangan	1.980.000,00	1.920.000,00	(60.000,00)	97,00	
3 31 3.31.2.17.0.00.01.0000 01.2.06.06.51	BELANJA OPERASI	1.980.000,00	1.920.000,00	(60.000,00)	97,00	
3 31 3.31.2.17.0.00.01.0000 01.2.06.06.5102	Belanja Barang dan Jasa	1.980.000,00	1.920.000,00	(60.000,00)	97,00	
3 31 3.31.2.17.0.00.01.0000 01.2.06.09.	Penyelenggaraan Rapat Koordinasi dan Konsultasi SKPD	150.221.000,00	148.180.631,00	(2.040.369,00)	99,00	
3 31 3.31.2.17.0.00.01.0000 01.2.06.09.51	BELANJA OPERASI	150.221.000,00	148.180.631,00	(2.040.369,00)	99,00	

KODE REKENING	URAIAN	ANGGARAN SETELAH PERUBAHAN	REALISASI	BERTAMBAH/ (BERKURANG)		DASAR HUKUM
				Rp	%	
1	2	3	4	5	6	7
3 31 3.31.2.17.0.00.01.0000 01.2.06.09.5.1.02	Belanja Barang dan Jasa	150.221.000,00	148.180.631,00	(2.040.369,00)	99,00	
<b>3 31 3.31.2.17.0.00.01.0000 01.2.07.</b>	<b>Pengadaan Barang Milik Daerah Penunjang Urusan Pemerintah Daerah</b>	<b>250.818.000,00</b>	<b>249.643.000,00</b>	<b>(1.175.000,00)</b>	<b>100,00</b>	
3 31 3.31.2.17.0.00.01.0000 01.2.07.05.	Pengadaan Mebel	79.839.500,00	79.839.500,00	-	100,00	
3 31 3.31.2.17.0.00.01.0000 01.2.07.05.5.2	BELANJA MODAL	79.839.500,00	79.839.500,00	-	100,00	
3 31 3.31.2.17.0.00.01.0000 01.2.07.05.5.2.02	Belanja Modal Peralatan dan Mesin	79.839.500,00	79.839.500,00	-	100,00	
3 31 3.31.2.17.0.00.01.0000 01.2.07.06.	Pengadaan Peralatan dan Mesin Lainnya	170.978.500,00	169.803.500,00	(1.175.000,00)	99,00	
3 31 3.31.2.17.0.00.01.0000 01.2.07.06.5.2	BELANJA MODAL	170.978.500,00	169.803.500,00	(1.175.000,00)	99,00	
3 31 3.31.2.17.0.00.01.0000 01.2.07.06.5.2.02	Belanja Modal Peralatan dan Mesin	170.978.500,00	169.803.500,00	(1.175.000,00)	99,00	
<b>3 31 3.31.2.17.0.00.01.0000 01.2.08.</b>	<b>Penyediaan Jasa Penunjang Urusan Pemerintahan Daerah</b>	<b>552.038.000,00</b>	<b>551.388.561,00</b>	<b>(649.439,00)</b>	<b>100,00</b>	
3 31 3.31.2.17.0.00.01.0000 01.2.08.01.	Penyediaan Jasa Surat Menyurat	500.000,00	500.000,00	-	100,00	
3 31 3.31.2.17.0.00.01.0000 01.2.08.01.5.1	BELANJA OPERASI	500.000,00	500.000,00	-	100,00	
3 31 3.31.2.17.0.00.01.0000 01.2.08.01.5.1.02	Belanja Barang dan Jasa	500.000,00	500.000,00	-	100,00	
3 31 3.31.2.17.0.00.01.0000 01.2.08.02.	Penyediaan Jasa Komunikasi Sumber Daya Air dan Listrik	12.596.000,00	12.126.561,00	(469.439,00)	96,00	
3 31 3.31.2.17.0.00.01.0000 01.2.08.02.5.1	BELANJA OPERASI	12.596.000,00	12.126.561,00	(469.439,00)	96,00	
3 31 3.31.2.17.0.00.01.0000 01.2.08.02.5.1.02	Belanja Barang dan Jasa	12.596.000,00	12.126.561,00	(469.439,00)	96,00	
3 31 3.31.2.17.0.00.01.0000 01.2.08.04.	Penyediaan Jasa Pelayanan Umum Kantor	538.942.000,00	538.762.000,00	(180.000,00)	100,00	
3 31 3.31.2.17.0.00.01.0000 01.2.08.04.5.1	BELANJA OPERASI	538.942.000,00	538.762.000,00	(180.000,00)	100,00	
3 31 3.31.2.17.0.00.01.0000 01.2.08.04.5.1.02	Belanja Barang dan Jasa	538.942.000,00	538.762.000,00	(180.000,00)	100,00	
<b>3 31 3.31.2.17.0.00.01.0000 01.2.09.</b>	<b>Pemeliharaan Barang Milik Daerah Penunjang Urusan Pemerintahan Daerah</b>	<b>325.352.008,00</b>	<b>321.987.308,00</b>	<b>(3.364.700,00)</b>	<b>99,00</b>	
3 31 3.31.2.17.0.00.01.0000 01.2.09.01.	Penyediaan Jasa Pemeliharaan Biaya Pemeliharaan dan Pajak Kendaraan Perorangan Dinas atau Kendaraan Dinas Jabatan	22.729.800,00	21.655.950,00	(1.073.850,00)	95,00	
3 31 3.31.2.17.0.00.01.0000 01.2.09.01.5.1	BELANJA OPERASI	22.729.800,00	21.655.950,00	(1.073.850,00)	95,00	
3 31 3.31.2.17.0.00.01.0000 01.2.09.01.5.1.02	Belanja Barang dan Jasa	22.729.800,00	21.655.950,00	(1.073.850,00)	95,00	
3 31 3.31.2.17.0.00.01.0000 01.2.09.02.	Penyediaan Jasa Pemeliharaan Biaya Pemeliharaan Pajak dan Perizinan Kendaraan Dinas Operasional atau Lapangan	106.440.000,00	104.523.150,00	(1.916.850,00)	98,00	
3 31 3.31.2.17.0.00.01.0000 01.2.09.02.5.1	BELANJA OPERASI	106.440.000,00	104.523.150,00	(1.916.850,00)	98,00	
3 31 3.31.2.17.0.00.01.0000 01.2.09.02.5.1.02	Belanja Barang dan Jasa	106.440.000,00	104.523.150,00	(1.916.850,00)	98,00	
3 31 3.31.2.17.0.00.01.0000 01.2.09.09.	Pemeliharaan/Rehabilitasi Gedung Kantor dan Bangunan Lainnya	196.182.208,00	195.808.208,00	(374.000,00)	100,00	
3 31 3.31.2.17.0.00.01.0000 01.2.09.09.5.1	BELANJA OPERASI	196.182.208,00	195.808.208,00	(374.000,00)	100,00	
3 31 3.31.2.17.0.00.01.0000 01.2.09.09.5.1.02	Belanja Barang dan Jasa	196.182.208,00	195.808.208,00	(374.000,00)	100,00	
<b>3 31 3.31.2.17.0.00.01.0000 01.2.10.</b>	<b>Peningkatan Pelayanan BLUD</b>	<b>440.000.000,00</b>	<b>399.208.710,00</b>	<b>(40.791.290,00)</b>	<b>91,00</b>	
3 31 3.31.2.17.0.00.01.0000 01.2.10.01.	Pelayanan dan Penunjang Pelayanan BLUD	440.000.000,00	399.208.710,00	(40.791.290,00)	91,00	
3 31 3.31.2.17.0.00.01.0000 01.2.10.01.5.1	BELANJA OPERASI	337.650.000,00	297.991.971,00	(39.658.029,00)	88,00	
3 31 3.31.2.17.0.00.01.0000 01.2.10.01.5.1.02	Belanja Barang dan Jasa	337.650.000,00	297.991.971,00	(39.658.029,00)	88,00	
3 31 3.31.2.17.0.00.01.0000 01.2.10.01.5.2	BELANJA MODAL	102.350.000,00	101.216.739,00	(1.133.261,00)	99,00	
3 31 3.31.2.17.0.00.01.0000 01.2.10.01.5.2.02	Belanja Modal Peralatan dan Mesin	47.350.000,00	46.950.739,00	(399.261,00)	99,00	
3 31 3.31.2.17.0.00.01.0000 01.2.10.01.5.2.03	Belanja Modal Gedung dan Bangunan	55.000.000,00	54.266.000,00	(734.000,00)	99,00	
<b>3 31 3.31.2.17.0.00.01.0000 02.</b>	<b>PROGRAM PERENCANAAN DAN PEMBANGUNAN INDUSTRI</b>	<b>5.331.509.750,00</b>	<b>4.979.673.081,00</b>	<b>(351.836.669,00)</b>	<b>93,00</b>	
<b>3 31 3.31.2.17.0.00.01.0000 02.2.01.</b>	<b>Penyusunan dan Evaluasi Rencana Pembangunan Industri Kabupaten/Kota</b>	<b>5.331.509.750,00</b>	<b>4.979.673.081,00</b>	<b>(351.836.669,00)</b>	<b>93,00</b>	
3 31 3.31.2.17.0.00.01.0000 02.2.01.03.	Koordinasi Sinkronisasi dan pelaksanaan Pembangunan Sumber Daya Industri	815.866.750,00	807.164.957,00	(8.701.793,00)	99,00	
3 31 3.31.2.17.0.00.01.0000 02.2.01.03.5.1	BELANJA OPERASI	815.866.750,00	807.164.957,00	(8.701.793,00)	99,00	

KODE REKENING	URAIAN	ANGGARAN SETELAH PERUBAHAN	REALISASI	BERTAMBAH/ (BERKURANG)		DASAR HUKUM
				Rp	%	
1	2	3	4	5	6	7
3 31 3.31.2.17.0.00.01.0000 02.2.01.03.5102	Belanja Barang dan Jasa	815.866.750,00	807.164.957,00	(8.701.793,00)	99,00	
3 31 3.31.2.17.0.00.01.0000 02.2.01.04.	Koordinasi Sinkronisasi dan Pelaksanaan Pembangunan Sarana dan Prasarana Industri	214.137.500,00	211.207.500,00	(2.930.000,00)	99,00	
3 31 3.31.2.17.0.00.01.0000 02.2.01.04.51	BELANJA OPERASI	214.137.500,00	211.207.500,00	(2.930.000,00)	99,00	
3 31 3.31.2.17.0.00.01.0000 02.2.01.04.5102	Belanja Barang dan Jasa	214.137.500,00	211.207.500,00	(2.930.000,00)	99,00	
3 31 3.31.2.17.0.00.01.0000 02.2.01.05.	Koordinasi Snkronisasi dan Pelaksanaan Pemberdayaan Industri dan Peran Serta Masyarakat	4.301.505.500,00	3.961.300.624,00	(340.204.876,00)	92,00	
3 31 3.31.2.17.0.00.01.0000 02.2.01.05.51	BELANJA OPERASI	4.301.505.500,00	3.961.300.624,00	(340.204.876,00)	92,00	
3 31 3.31.2.17.0.00.01.0000 02.2.01.05.5102	Belanja Barang dan Jasa	4.301.505.500,00	3.961.300.624,00	(340.204.876,00)	92,00	
3 31 3.31.2.17.0.00.01.0000 03.	<b>PROGRAM PENGENDALIAN IZIN USAHA INDUSTRI KABUPATEN/KOTA</b>	<b>9.060.000,00</b>	<b>9.060.000,00</b>	-	<b>100,00</b>	
3 31 3.31.2.17.0.00.01.0000 03.2.01.	<b>Penerbitan Izin Usaha Industri (IUI) Izin Perluasan Usaha Industri (IPI) Izin Usaha Kawasan Industri (IUKI) dan Izin Perluasan Kawasan Industri (IPKI) Kewenangan Kabupaten/Kota</b>	<b>9.060.000,00</b>	<b>9.060.000,00</b>	-	<b>100,00</b>	
3 31 3.31.2.17.0.00.01.0000 03.2.01.02.	Koordinasi dan Sinkronisasi Pengawasan Perizinan di Bidang Industri Dalam Lingkup IUIIPIIUKI dan IPKI Kewenangan Kabupaten/Kota	9.060.000,00	9.060.000,00	-	100,00	
3 31 3.31.2.17.0.00.01.0000 03.2.01.02.51	BELANJA OPERASI	9.060.000,00	9.060.000,00	-	100,00	
3 31 3.31.2.17.0.00.01.0000 03.2.01.02.5102	Belanja Barang dan Jasa	9.060.000,00	9.060.000,00	-	100,00	
3 31 3.31.2.17.0.00.01.0000 04.	<b>PROGRAM PENGELOLAAN SISTEM INFORMASI INDUSTRI NASIONAL</b>	<b>49.811.250,00</b>	<b>49.811.250,00</b>	-	<b>100,00</b>	
3 31 3.31.2.17.0.00.01.0000 04.2.01.	<b>Penyediaan Informasi Industri untuk Informasi Industri untuk IUIIPIIUKI dan IPKI Kewenangan Kabupaten/Kota</b>	<b>49.811.250,00</b>	<b>49.811.250,00</b>	-	<b>100,00</b>	
3 31 3.31.2.17.0.00.01.0000 04.2.01.02.	Diseminasi Publikasi Data Informasi dan Analisa Industri Kabupaten/Kota melalui SIINas	49.811.250,00	49.811.250,00	-	100,00	
3 31 3.31.2.17.0.00.01.0000 04.2.01.02.51	BELANJA OPERASI	49.811.250,00	49.811.250,00	-	100,00	
3 31 3.31.2.17.0.00.01.0000 04.2.01.02.5102	Belanja Barang dan Jasa	49.811.250,00	49.811.250,00	-	100,00	
	<b>JUMLAH BELANJA</b>	<b>15.504.205.630,00</b>	<b>14.640.476.580,00</b>	<b>(863.729.050,00)</b>	<b>94,00</b>	
	<b>SURPLUS/(DEFISIT)</b>	<b>(15.064.205.630,00)</b>	<b>(14.172.730.222,00)</b>	<b>891.475.408,00</b>	<b>94,00</b>	



KODE REKENING	URAIAN	ANGGARAN SETELAH PERUBAHAN	REALISASI	BERTAMBAH/ (BERKURANG)		DASAR HUKUM
				Rp	%	
1	2	3	4	5	6	7
	<b>JUMLAH PENDAPATAN</b>	-	-	-	-	
4 01 4.01.0.00.0.00.01.0000 00 0.00 00 5	<b>BELANJA DAERAH</b>	<b>53.001.410.145,00</b>	<b>50.636.096.386,00</b>	<b>(2.365.313.759,00)</b>	<b>96,00</b>	
4 01 4.01.0.00.0.00.01.0000	<b>SEKRETARIAT DAERAH</b>	<b>53.001.410.145,00</b>	<b>50.636.096.386,00</b>	<b>(2.365.313.759,00)</b>	<b>96,00</b>	
4 01 4.01.0.00.0.00.01.0000 01.	<b>PROGRAM PENUNJANG URUSAN PEMERINTAHAN DAERAH KABUPATEN/KOTA</b>	<b>42.586.069.349,00</b>	<b>40.457.387.394,00</b>	<b>(2.128.681.955,00)</b>	<b>95,00</b>	
4 01 4.01.0.00.0.00.01.0000 01. 2.01.	<b>Perencanaan Penganggaran dan Evaluasi Kinerja Perangkat Daerah</b>	<b>105.190.000,00</b>	<b>104.482.900,00</b>	<b>(707.100,00)</b>	<b>99,00</b>	
4 01 4.01.0.00.0.00.01.0000 01. 2.01. 01.	Penyusunan Dokumen Perencanaan Perangkat Daerah	40.666.000,00	40.567.000,00	(99.000,00)	100,00	
4 01 4.01.0.00.0.00.01.0000 01. 2.01. 01. 5 1	BELANJA OPERASI	40.666.000,00	40.567.000,00	(99.000,00)	100,00	
4 01 4.01.0.00.0.00.01.0000 01. 2.01. 01. 5 1 02	Belanja Barang dan Jasa	40.666.000,00	40.567.000,00	(99.000,00)	100,00	
4 01 4.01.0.00.0.00.01.0000 01. 2.01. 02.	Koordinasi dan Penyusunan Dokumen RKA-SKPD	4.795.000,00	4.784.700,00	(10.300,00)	100,00	
4 01 4.01.0.00.0.00.01.0000 01. 2.01. 02. 5 1	BELANJA OPERASI	4.795.000,00	4.784.700,00	(10.300,00)	100,00	
4 01 4.01.0.00.0.00.01.0000 01. 2.01. 02. 5 1 02	Belanja Barang dan Jasa	4.795.000,00	4.784.700,00	(10.300,00)	100,00	
4 01 4.01.0.00.0.00.01.0000 01. 2.01. 03.	Koordinasi dan Penyusunan Dokumen Perubahan RKA-SKPD	3.913.000,00	3.858.800,00	(54.200,00)	99,00	
4 01 4.01.0.00.0.00.01.0000 01. 2.01. 03. 5 1	BELANJA OPERASI	3.913.000,00	3.858.800,00	(54.200,00)	99,00	
4 01 4.01.0.00.0.00.01.0000 01. 2.01. 03. 5 1 02	Belanja Barang dan Jasa	3.913.000,00	3.858.800,00	(54.200,00)	99,00	
4 01 4.01.0.00.0.00.01.0000 01. 2.01. 04.	Koordinasi dan Penyusunan DPA-SKPD	4.349.000,00	4.340.000,00	(9.000,00)	100,00	
4 01 4.01.0.00.0.00.01.0000 01. 2.01. 04. 5 1	BELANJA OPERASI	4.349.000,00	4.340.000,00	(9.000,00)	100,00	
4 01 4.01.0.00.0.00.01.0000 01. 2.01. 04. 5 1 02	Belanja Barang dan Jasa	4.349.000,00	4.340.000,00	(9.000,00)	100,00	
4 01 4.01.0.00.0.00.01.0000 01. 2.01. 05.	Koordinasi dan Penyusunan Perubahan DPA-SKPD	3.776.000,00	3.745.200,00	(30.800,00)	99,00	
4 01 4.01.0.00.0.00.01.0000 01. 2.01. 05. 5 1	BELANJA OPERASI	3.776.000,00	3.745.200,00	(30.800,00)	99,00	
4 01 4.01.0.00.0.00.01.0000 01. 2.01. 05. 5 1 02	Belanja Barang dan Jasa	3.776.000,00	3.745.200,00	(30.800,00)	99,00	
4 01 4.01.0.00.0.00.01.0000 01. 2.01. 06.	Koordinasi dan Penyusunan Laporan Capaian Kinerja dan Ikhtisar Realisasi Kinerja SKPD	39.251.000,00	39.179.000,00	(72.000,00)	100,00	
4 01 4.01.0.00.0.00.01.0000 01. 2.01. 06. 5 1	BELANJA OPERASI	39.251.000,00	39.179.000,00	(72.000,00)	100,00	
4 01 4.01.0.00.0.00.01.0000 01. 2.01. 06. 5 1 02	Belanja Barang dan Jasa	39.251.000,00	39.179.000,00	(72.000,00)	100,00	
4 01 4.01.0.00.0.00.01.0000 01. 2.01. 07.	Evaluasi Kinerja Perangkat Daerah	8.440.000,00	8.008.200,00	(431.800,00)	95,00	
4 01 4.01.0.00.0.00.01.0000 01. 2.01. 07. 5 1	BELANJA OPERASI	8.440.000,00	8.008.200,00	(431.800,00)	95,00	
4 01 4.01.0.00.0.00.01.0000 01. 2.01. 07. 5 1 02	Belanja Barang dan Jasa	8.440.000,00	8.008.200,00	(431.800,00)	95,00	
4 01 4.01.0.00.0.00.01.0000 01. 2.02.	<b>Administrasi Keuangan Perangkat Daerah</b>	<b>24.828.981.000,00</b>	<b>23.134.598.825,00</b>	<b>(1.694.382.175,00)</b>	<b>93,00</b>	
4 01 4.01.0.00.0.00.01.0000 01. 2.02. 01.	Penyediaan Gaji dan Tunjangan ASN	24.487.222.000,00	22.793.664.817,00	(1.693.557.183,00)	93,00	
4 01 4.01.0.00.0.00.01.0000 01. 2.02. 01. 5 1	BELANJA OPERASI	24.487.222.000,00	22.793.664.817,00	(1.693.557.183,00)	93,00	
4 01 4.01.0.00.0.00.01.0000 01. 2.02. 01. 5 1 01	Belanja Pegawai	24.487.222.000,00	22.793.664.817,00	(1.693.557.183,00)	93,00	
4 01 4.01.0.00.0.00.01.0000 01. 2.02. 02.	Penyediaan Administrasi Pelaksanaan Tugas ASN	131.611.000,00	131.212.100,00	(398.900,00)	100,00	
4 01 4.01.0.00.0.00.01.0000 01. 2.02. 02. 5 1	BELANJA OPERASI	131.611.000,00	131.212.100,00	(398.900,00)	100,00	
4 01 4.01.0.00.0.00.01.0000 01. 2.02. 02. 5 1 02	Belanja Barang dan Jasa	131.611.000,00	131.212.100,00	(398.900,00)	100,00	
4 01 4.01.0.00.0.00.01.0000 01. 2.02. 03.	Pelaksanaan Penatausahaan dan Pengujian/Verifikasi Keuangan SKPD	4.272.000,00	4.200.000,00	(72.000,00)	98,00	
4 01 4.01.0.00.0.00.01.0000 01. 2.02. 03. 5 1	BELANJA OPERASI	4.272.000,00	4.200.000,00	(72.000,00)	98,00	
4 01 4.01.0.00.0.00.01.0000 01. 2.02. 03. 5 1 02	Belanja Barang dan Jasa	4.272.000,00	4.200.000,00	(72.000,00)	98,00	
4 01 4.01.0.00.0.00.01.0000 01. 2.02. 04.	Koordinasi dan Pelaksanaan Akuntansi SKPD	55.682.000,00	55.673.000,00	(9.000,00)	100,00	
4 01 4.01.0.00.0.00.01.0000 01. 2.02. 04. 5 1	BELANJA OPERASI	55.682.000,00	55.673.000,00	(9.000,00)	100,00	
4 01 4.01.0.00.0.00.01.0000 01. 2.02. 04. 5 1 02	Belanja Barang dan Jasa	55.682.000,00	55.673.000,00	(9.000,00)	100,00	
4 01 4.01.0.00.0.00.01.0000 01. 2.02. 05.	Koordinasi dan Penyusunan Laporan Keuangan Akhir Tahun SKPD	4.724.000,00	4.573.100,00	(150.900,00)	97,00	

KODE REKENING	URAIAN	ANGGARAN SETELAH PERUBAHAN	REALISASI	BERTAMBAH/ (BERKURANG)		DASAR HUKUM
				Rp	%	
1	2	3	4	5	6	7
4 01 4.01.0.00.0.00.01.0000 01.2.02.05.5.1	BELANJA OPERASI	4.724.000,00	4.573.100,00	(150.900,00)	97,00	
4 01 4.01.0.00.0.00.01.0000 01.2.02.05.5.1.02	Belanja Barang dan Jasa	4.724.000,00	4.573.100,00	(150.900,00)	97,00	
4 01 4.01.0.00.0.00.01.0000 01.2.02.06.	Pengelolaan dan Penyiapan Bahan Tanggapan Pemeriksaan	5.495.000,00	5.473.000,00	(22.000,00)	100,00	
4 01 4.01.0.00.0.00.01.0000 01.2.02.06.5.1	BELANJA OPERASI	5.495.000,00	5.473.000,00	(22.000,00)	100,00	
4 01 4.01.0.00.0.00.01.0000 01.2.02.06.5.1.02	Belanja Barang dan Jasa	5.495.000,00	5.473.000,00	(22.000,00)	100,00	
4 01 4.01.0.00.0.00.01.0000 01.2.02.07.	Koordinasi dan Penyusunan Laporan Keuangan Bulanan/Triwulanan/Semesteran SKPD	135.214.000,00	135.044.608,00	(169.392,00)	100,00	
4 01 4.01.0.00.0.00.01.0000 01.2.02.07.5.1	BELANJA OPERASI	135.214.000,00	135.044.608,00	(169.392,00)	100,00	
4 01 4.01.0.00.0.00.01.0000 01.2.02.07.5.1.02	Belanja Barang dan Jasa	135.214.000,00	135.044.608,00	(169.392,00)	100,00	
4 01 4.01.0.00.0.00.01.0000 01.2.02.08.	Penyusunan Pelaporan dan Analisis Prognosis Realisasi Anggaran	4.761.000,00	4.758.200,00	(2.800,00)	100,00	
4 01 4.01.0.00.0.00.01.0000 01.2.02.08.5.1	BELANJA OPERASI	4.761.000,00	4.758.200,00	(2.800,00)	100,00	
4 01 4.01.0.00.0.00.01.0000 01.2.02.08.5.1.02	Belanja Barang dan Jasa	4.761.000,00	4.758.200,00	(2.800,00)	100,00	
<b>4 01 4.01.0.00.0.00.01.0000 01.2.03.</b>	<b>Administrasi Barang Milik Daerah pada Perangkat Daerah</b>	<b>204.550.000,00</b>	<b>204.288.000,00</b>	<b>(262.000,00)</b>	<b>100,00</b>	
4 01 4.01.0.00.0.00.01.0000 01.2.03.01.	Penyusunan Perencanaan Kebutuhan Barang Milik Daerah SKPD	6.422.000,00	6.392.000,00	(30.000,00)	100,00	
4 01 4.01.0.00.0.00.01.0000 01.2.03.01.5.1	BELANJA OPERASI	6.422.000,00	6.392.000,00	(30.000,00)	100,00	
4 01 4.01.0.00.0.00.01.0000 01.2.03.01.5.1.02	Belanja Barang dan Jasa	6.422.000,00	6.392.000,00	(30.000,00)	100,00	
4 01 4.01.0.00.0.00.01.0000 01.2.03.03.	Koordinasi dan Penilaian Barang Milik Daerah SKPD	3.819.000,00	3.796.000,00	(23.000,00)	99,00	
4 01 4.01.0.00.0.00.01.0000 01.2.03.03.5.1	BELANJA OPERASI	3.819.000,00	3.796.000,00	(23.000,00)	99,00	
4 01 4.01.0.00.0.00.01.0000 01.2.03.03.5.1.02	Belanja Barang dan Jasa	3.819.000,00	3.796.000,00	(23.000,00)	99,00	
4 01 4.01.0.00.0.00.01.0000 01.2.03.05.	Rekonsiliasi dan Penyusunan Laporan Barang Milik Daerah pada SKPD	9.350.000,00	9.350.000,00	-	100,00	
4 01 4.01.0.00.0.00.01.0000 01.2.03.05.5.1	BELANJA OPERASI	9.350.000,00	9.350.000,00	-	100,00	
4 01 4.01.0.00.0.00.01.0000 01.2.03.05.5.1.02	Belanja Barang dan Jasa	9.350.000,00	9.350.000,00	-	100,00	
4 01 4.01.0.00.0.00.01.0000 01.2.03.06.	Penatausahaan Barang Milik Daerah pada SKPD	178.111.000,00	177.996.600,00	(114.400,00)	100,00	
4 01 4.01.0.00.0.00.01.0000 01.2.03.06.5.1	BELANJA OPERASI	178.111.000,00	177.996.600,00	(114.400,00)	100,00	
4 01 4.01.0.00.0.00.01.0000 01.2.03.06.5.1.02	Belanja Barang dan Jasa	178.111.000,00	177.996.600,00	(114.400,00)	100,00	
4 01 4.01.0.00.0.00.01.0000 01.2.03.07.	Pemanfaatan Barang Milik Daerah SKPD	6.848.000,00	6.753.400,00	(94.600,00)	99,00	
4 01 4.01.0.00.0.00.01.0000 01.2.03.07.5.1	BELANJA OPERASI	6.848.000,00	6.753.400,00	(94.600,00)	99,00	
4 01 4.01.0.00.0.00.01.0000 01.2.03.07.5.1.02	Belanja Barang dan Jasa	6.848.000,00	6.753.400,00	(94.600,00)	99,00	
<b>4 01 4.01.0.00.0.00.01.0000 01.2.05.</b>	<b>Administrasi Kepegawaian Perangkat Daerah</b>	<b>59.903.000,00</b>	<b>59.459.000,00</b>	<b>(444.000,00)</b>	<b>99,00</b>	
4 01 4.01.0.00.0.00.01.0000 01.2.05.02.	Pengadaan Pakaian Dinas Beserta Atribut Kelengkapannya	54.000.000,00	54.000.000,00	-	100,00	
4 01 4.01.0.00.0.00.01.0000 01.2.05.02.5.1	BELANJA OPERASI	54.000.000,00	54.000.000,00	-	100,00	
4 01 4.01.0.00.0.00.01.0000 01.2.05.02.5.1.02	Belanja Barang dan Jasa	54.000.000,00	54.000.000,00	-	100,00	
4 01 4.01.0.00.0.00.01.0000 01.2.05.05.	Monitoring Evaluasi dan Penilaian Kinerja Pegawai	5.903.000,00	5.459.000,00	(444.000,00)	92,00	
4 01 4.01.0.00.0.00.01.0000 01.2.05.05.5.1	BELANJA OPERASI	5.903.000,00	5.459.000,00	(444.000,00)	92,00	
4 01 4.01.0.00.0.00.01.0000 01.2.05.05.5.1.02	Belanja Barang dan Jasa	5.903.000,00	5.459.000,00	(444.000,00)	92,00	
<b>4 01 4.01.0.00.0.00.01.0000 01.2.06.</b>	<b>Administrasi Umum Perangkat Daerah</b>	<b>3.453.430.649,00</b>	<b>3.392.698.282,00</b>	<b>(60.732.367,00)</b>	<b>98,00</b>	
4 01 4.01.0.00.0.00.01.0000 01.2.06.01.	Penyediaan Komponen Instalasi Listrik/Penerangan Bangunan Kantor	22.284.300,00	22.036.375,00	(247.925,00)	99,00	
4 01 4.01.0.00.0.00.01.0000 01.2.06.01.5.1	BELANJA OPERASI	22.284.300,00	22.036.375,00	(247.925,00)	99,00	
4 01 4.01.0.00.0.00.01.0000 01.2.06.01.5.1.02	Belanja Barang dan Jasa	22.284.300,00	22.036.375,00	(247.925,00)	99,00	
4 01 4.01.0.00.0.00.01.0000 01.2.06.02.	Penyediaan Peralatan dan Perlengkapan Kantor	735.489.644,00	723.084.626,00	(12.405.018,00)	98,00	
4 01 4.01.0.00.0.00.01.0000 01.2.06.02.5.1	BELANJA OPERASI	722.789.644,00	710.484.630,00	(12.305.014,00)	98,00	

KODE REKENING	URAIAN	ANGGARAN SETELAH PERUBAHAN	REALISASI	BERTAMBAH/ (BERKURANG)		DASAR HUKUM
				Rp	%	
1	2	3	4	5	6	7
4 01 4.01.0.00.0.00.01.0000 01.2.06.02.5102	Belanja Barang dan Jasa	722.789.644,00	710.484.630,00	(12.305.014,00)	98,00	
4 01 4.01.0.00.0.00.01.0000 01.2.06.02.5202	BELANJA MODAL	12.700.000,00	12.599.996,00	(100.004,00)	99,00	
4 01 4.01.0.00.0.00.01.0000 01.2.06.02.5202	Belanja Modal Peralatan dan Mesin	12.700.000,00	12.599.996,00	(100.004,00)	99,00	
4 01 4.01.0.00.0.00.01.0000 01.2.06.03.	Penyediaan Peralatan Rumah Tangga	95.764.725,00	91.214.800,00	(4.549.925,00)	95,00	
4 01 4.01.0.00.0.00.01.0000 01.2.06.03.5101	BELANJA OPERASI	93.065.725,00	88.589.100,00	(4.476.625,00)	95,00	
4 01 4.01.0.00.0.00.01.0000 01.2.06.03.5102	Belanja Barang dan Jasa	93.065.725,00	88.589.100,00	(4.476.625,00)	95,00	
4 01 4.01.0.00.0.00.01.0000 01.2.06.03.5202	BELANJA MODAL	2.699.000,00	2.625.700,00	(73.300,00)	97,00	
4 01 4.01.0.00.0.00.01.0000 01.2.06.03.5202	Belanja Modal Peralatan dan Mesin	2.699.000,00	2.625.700,00	(73.300,00)	97,00	
4 01 4.01.0.00.0.00.01.0000 01.2.06.05.	Penyediaan Barang Cetak dan Penggandaan	183.901.630,00	180.091.650,00	(3.809.980,00)	98,00	
4 01 4.01.0.00.0.00.01.0000 01.2.06.05.5101	BELANJA OPERASI	183.901.630,00	180.091.650,00	(3.809.980,00)	98,00	
4 01 4.01.0.00.0.00.01.0000 01.2.06.05.5102	Belanja Barang dan Jasa	183.901.630,00	180.091.650,00	(3.809.980,00)	98,00	
4 01 4.01.0.00.0.00.01.0000 01.2.06.06.	Penyediaan Bahan Bacaan dan Peraturan Perundang-undangan	63.466.600,00	62.326.400,00	(1.140.200,00)	98,00	
4 01 4.01.0.00.0.00.01.0000 01.2.06.06.5101	BELANJA OPERASI	53.640.000,00	52.571.500,00	(1.068.500,00)	98,00	
4 01 4.01.0.00.0.00.01.0000 01.2.06.06.5102	Belanja Barang dan Jasa	53.640.000,00	52.571.500,00	(1.068.500,00)	98,00	
4 01 4.01.0.00.0.00.01.0000 01.2.06.06.5202	BELANJA MODAL	9.826.600,00	9.754.900,00	(71.700,00)	99,00	
4 01 4.01.0.00.0.00.01.0000 01.2.06.06.5205	Belanja Modal Aset Tetap Lainnya	9.826.600,00	9.754.900,00	(71.700,00)	99,00	
4 01 4.01.0.00.0.00.01.0000 01.2.06.09.	Penyelenggaraan Rapat Koordinasi dan Konsultasi SKPD	2.352.523.750,00	2.313.944.431,00	(38.579.319,00)	98,00	
4 01 4.01.0.00.0.00.01.0000 01.2.06.09.5101	BELANJA OPERASI	2.352.523.750,00	2.313.944.431,00	(38.579.319,00)	98,00	
4 01 4.01.0.00.0.00.01.0000 01.2.06.09.5102	Belanja Barang dan Jasa	2.352.523.750,00	2.313.944.431,00	(38.579.319,00)	98,00	
<b>4 01 4.01.0.00.0.00.01.0000 01.2.07.</b>	<b>Pengadaan Barang Milik Daerah Penunjang Urusan Pemerintah Daerah</b>	<b>931.995.690,00</b>	<b>884.417.580,00</b>	<b>(47.578.110,00)</b>	<b>95,00</b>	
4 01 4.01.0.00.0.00.01.0000 01.2.07.06.	Pengadaan Peralatan dan Mesin Lainnya	931.995.690,00	884.417.580,00	(47.578.110,00)	95,00	
4 01 4.01.0.00.0.00.01.0000 01.2.07.06.5101	BELANJA OPERASI	5.000.000,00	5.000.000,00	-	100,00	
4 01 4.01.0.00.0.00.01.0000 01.2.07.06.5102	Belanja Barang dan Jasa	5.000.000,00	5.000.000,00	-	100,00	
4 01 4.01.0.00.0.00.01.0000 01.2.07.06.5202	BELANJA MODAL	926.995.690,00	879.417.580,00	(47.578.110,00)	95,00	
4 01 4.01.0.00.0.00.01.0000 01.2.07.06.5202	Belanja Modal Peralatan dan Mesin	926.995.690,00	879.417.580,00	(47.578.110,00)	95,00	
<b>4 01 4.01.0.00.0.00.01.0000 01.2.08.</b>	<b>Penyediaan Jasa Penunjang Urusan Pemerintahan Daerah</b>	<b>679.408.400,00</b>	<b>673.876.348,00</b>	<b>(5.532.052,00)</b>	<b>99,00</b>	
4 01 4.01.0.00.0.00.01.0000 01.2.08.01.	Penyediaan Jasa Surat Menyurat	349.226.000,00	348.029.891,00	(1.196.109,00)	100,00	
4 01 4.01.0.00.0.00.01.0000 01.2.08.01.5101	BELANJA OPERASI	349.226.000,00	348.029.891,00	(1.196.109,00)	100,00	
4 01 4.01.0.00.0.00.01.0000 01.2.08.01.5102	Belanja Barang dan Jasa	349.226.000,00	348.029.891,00	(1.196.109,00)	100,00	
4 01 4.01.0.00.0.00.01.0000 01.2.08.02.	Penyediaan Jasa Komunikasi Sumber Daya Air dan Listrik	38.582.400,00	38.086.457,00	(495.943,00)	99,00	
4 01 4.01.0.00.0.00.01.0000 01.2.08.02.5101	BELANJA OPERASI	38.582.400,00	38.086.457,00	(495.943,00)	99,00	
4 01 4.01.0.00.0.00.01.0000 01.2.08.02.5102	Belanja Barang dan Jasa	38.582.400,00	38.086.457,00	(495.943,00)	99,00	
4 01 4.01.0.00.0.00.01.0000 01.2.08.04.	Penyediaan Jasa Pelayanan Umum Kantor	291.600.000,00	287.760.000,00	(3.840.000,00)	99,00	
4 01 4.01.0.00.0.00.01.0000 01.2.08.04.5101	BELANJA OPERASI	291.600.000,00	287.760.000,00	(3.840.000,00)	99,00	
4 01 4.01.0.00.0.00.01.0000 01.2.08.04.5102	Belanja Barang dan Jasa	291.600.000,00	287.760.000,00	(3.840.000,00)	99,00	
<b>4 01 4.01.0.00.0.00.01.0000 01.2.09.</b>	<b>Pemeliharaan Barang Milik Daerah Penunjang Urusan Pemerintahan Daerah</b>	<b>1.983.588.578,00</b>	<b>1.897.727.723,00</b>	<b>(85.860.855,00)</b>	<b>96,00</b>	
4 01 4.01.0.00.0.00.01.0000 01.2.09.01.	Penyediaan Jasa Pemeliharaan Biaya Pemeliharaan dan Pajak Kendaraan Perorangan Dinas atau Kendaraan Dinas Jabatan	917.009.178,00	846.113.545,00	(70.895.633,00)	92,00	
4 01 4.01.0.00.0.00.01.0000 01.2.09.01.5101	BELANJA OPERASI	917.009.178,00	846.113.545,00	(70.895.633,00)	92,00	
4 01 4.01.0.00.0.00.01.0000 01.2.09.01.5102	Belanja Barang dan Jasa	917.009.178,00	846.113.545,00	(70.895.633,00)	92,00	
4 01 4.01.0.00.0.00.01.0000 01.2.09.02.	Penyediaan Jasa Pemeliharaan Biaya Pemeliharaan Pajak dan Perizinan Kendaraan Dinas Operasional atau Lapangan	32.440.000,00	28.726.885,00	(3.713.115,00)	89,00	

KODE REKENING	URAIAN	ANGGARAN SETELAH PERUBAHAN	REALISASI	BERTAMBAH/ (BERKURANG)		DASAR HUKUM
				Rp	%	
1	2	3	4	5	6	7
4 01 4.01.0.00.0.00.01.0000 01.2.09.02.51	BELANJA OPERASI	32.440.000,00	28.726.885,00	(3.713.115,00)	89,00	
4 01 4.01.0.00.0.00.01.0000 01.2.09.02.5102	Belanja Barang dan Jasa	32.440.000,00	28.726.885,00	(3.713.115,00)	89,00	
4 01 4.01.0.00.0.00.01.0000 01.2.09.06.	Pemeliharaan Peralatan dan Mesin Lainnya	114.394.400,00	108.081.250,00	(6.313.150,00)	94,00	
4 01 4.01.0.00.0.00.01.0000 01.2.09.06.51	BELANJA OPERASI	114.394.400,00	108.081.250,00	(6.313.150,00)	94,00	
4 01 4.01.0.00.0.00.01.0000 01.2.09.06.5102	Belanja Barang dan Jasa	114.394.400,00	108.081.250,00	(6.313.150,00)	94,00	
4 01 4.01.0.00.0.00.01.0000 01.2.09.09.	Pemeliharaan/Rehabilitasi Gedung Kantor dan Bangunan Lainnya	333.745.000,00	331.680.200,00	(2.064.800,00)	99,00	
4 01 4.01.0.00.0.00.01.0000 01.2.09.09.51	BELANJA OPERASI	333.745.000,00	331.680.200,00	(2.064.800,00)	99,00	
4 01 4.01.0.00.0.00.01.0000 01.2.09.09.5102	Belanja Barang dan Jasa	333.745.000,00	331.680.200,00	(2.064.800,00)	99,00	
4 01 4.01.0.00.0.00.01.0000 01.2.09.10.	Pemeliharaan/Rehabilitasi Sarana dan Prasarana Gedung Kantor atau Bangunan Lainnya	586.000.000,00	583.125.843,00	(2.874.157,00)	100,00	
4 01 4.01.0.00.0.00.01.0000 01.2.09.10.51	BELANJA OPERASI	586.000.000,00	583.125.843,00	(2.874.157,00)	100,00	
4 01 4.01.0.00.0.00.01.0000 01.2.09.10.5102	Belanja Barang dan Jasa	586.000.000,00	583.125.843,00	(2.874.157,00)	100,00	
<b>4 01 4.01.0.00.0.00.01.0000 01.2.11.</b>	<b>Administrasi Keuangan dan Operasional Kepala Daerah dan Wakil Kepala Daerah</b>	<b>1.101.843.000,00</b>	<b>1.098.900.000,00</b>	<b>(2.943.000,00)</b>	<b>100,00</b>	
4 01 4.01.0.00.0.00.01.0000 01.2.11.01.	Penyediaan Gaji dan Tunjangan Kepala Daerah dan Wakil Kepala Daerah	58.509.000,00	55.566.000,00	(2.943.000,00)	95,00	
4 01 4.01.0.00.0.00.01.0000 01.2.11.01.51	BELANJA OPERASI	58.509.000,00	55.566.000,00	(2.943.000,00)	95,00	
4 01 4.01.0.00.0.00.01.0000 01.2.11.01.5101	Belanja Pegawai	58.509.000,00	55.566.000,00	(2.943.000,00)	95,00	
4 01 4.01.0.00.0.00.01.0000 01.2.11.03.	Pelaksanaan Medical Check Up Kepala Daerah dan Wakil Kepala Daerah	1.334.000,00	1.334.000,00	-	100,00	
4 01 4.01.0.00.0.00.01.0000 01.2.11.03.51	BELANJA OPERASI	1.334.000,00	1.334.000,00	-	100,00	
4 01 4.01.0.00.0.00.01.0000 01.2.11.03.5102	Belanja Barang dan Jasa	1.334.000,00	1.334.000,00	-	100,00	
4 01 4.01.0.00.0.00.01.0000 01.2.11.04.	Penyediaan Dana Penunjang Operasional Kepala Daerah dan Wakil Kepala Daerah	1.042.000.000,00	1.042.000.000,00	-	100,00	
4 01 4.01.0.00.0.00.01.0000 01.2.11.04.51	BELANJA OPERASI	1.042.000.000,00	1.042.000.000,00	-	100,00	
4 01 4.01.0.00.0.00.01.0000 01.2.11.04.5101	Belanja Pegawai	1.042.000.000,00	1.042.000.000,00	-	100,00	
<b>4 01 4.01.0.00.0.00.01.0000 01.2.12.</b>	<b>Fasilitasi Kerumahtanggaan Sekretariat Daerah</b>	<b>6.197.760.422,00</b>	<b>6.009.091.880,00</b>	<b>(188.668.542,00)</b>	<b>97,00</b>	
4 01 4.01.0.00.0.00.01.0000 01.2.12.01.	Penyediaan Kebutuhan Rumah Tangga Kepala Daerah	985.930.813,00	958.772.499,00	(27.158.314,00)	97,00	
4 01 4.01.0.00.0.00.01.0000 01.2.12.01.51	BELANJA OPERASI	985.930.813,00	958.772.499,00	(27.158.314,00)	97,00	
4 01 4.01.0.00.0.00.01.0000 01.2.12.01.5102	Belanja Barang dan Jasa	985.930.813,00	958.772.499,00	(27.158.314,00)	97,00	
4 01 4.01.0.00.0.00.01.0000 01.2.12.02.	Penyediaan Kebutuhan Rumah Tangga Wakil Kepala Daerah	172.996.910,00	171.505.794,00	(1.491.116,00)	99,00	
4 01 4.01.0.00.0.00.01.0000 01.2.12.02.51	BELANJA OPERASI	172.996.910,00	171.505.794,00	(1.491.116,00)	99,00	
4 01 4.01.0.00.0.00.01.0000 01.2.12.02.5102	Belanja Barang dan Jasa	172.996.910,00	171.505.794,00	(1.491.116,00)	99,00	
4 01 4.01.0.00.0.00.01.0000 01.2.12.03.	Penyediaan Kebutuhan Rumah Tangga Sekretariat Daerah	5.038.832.699,00	4.878.813.587,00	(160.019.112,00)	97,00	
4 01 4.01.0.00.0.00.01.0000 01.2.12.03.51	BELANJA OPERASI	4.122.232.699,00	3.987.913.587,00	(134.319.112,00)	97,00	
4 01 4.01.0.00.0.00.01.0000 01.2.12.03.5102	Belanja Barang dan Jasa	4.122.232.699,00	3.987.913.587,00	(134.319.112,00)	97,00	
4 01 4.01.0.00.0.00.01.0000 01.2.12.03.52	BELANJA MODAL	916.600.000,00	890.900.000,00	(25.700.000,00)	97,00	
4 01 4.01.0.00.0.00.01.0000 01.2.12.03.5202	Belanja Modal Peralatan dan Mesin	916.600.000,00	890.900.000,00	(25.700.000,00)	97,00	
<b>4 01 4.01.0.00.0.00.01.0000 01.2.13.</b>	<b>Penataan Organisasi</b>	<b>557.384.610,00</b>	<b>544.351.750,00</b>	<b>(13.032.860,00)</b>	<b>98,00</b>	
4 01 4.01.0.00.0.00.01.0000 01.2.13.01.	Pengelolaan Kelembagaan dan Analisis Jabatan	215.225.000,00	209.417.000,00	(5.808.000,00)	97,00	
4 01 4.01.0.00.0.00.01.0000 01.2.13.01.51	BELANJA OPERASI	215.225.000,00	209.417.000,00	(5.808.000,00)	97,00	
4 01 4.01.0.00.0.00.01.0000 01.2.13.01.5102	Belanja Barang dan Jasa	215.225.000,00	209.417.000,00	(5.808.000,00)	97,00	
4 01 4.01.0.00.0.00.01.0000 01.2.13.02.	Fasilitasi Pelayanan Publik dan Tata Laksana	179.190.000,00	178.386.500,00	(803.500,00)	100,00	
4 01 4.01.0.00.0.00.01.0000 01.2.13.02.51	BELANJA OPERASI	179.190.000,00	178.386.500,00	(803.500,00)	100,00	
4 01 4.01.0.00.0.00.01.0000 01.2.13.02.5102	Belanja Barang dan Jasa	179.190.000,00	178.386.500,00	(803.500,00)	100,00	

KODE REKENING	URAIAN	ANGGARAN SETELAH PERUBAHAN	REALISASI	BERTAMBAH/ (BERKURANG)		DASAR HUKUM
				Rp	%	
1	2	3	4	5	6	7
4 01 4.01.0.00.0.00.01.0000 01.2.13.03.	Peningkatan Kinerja dan Reformasi Birokrasi	119.232.000,00	114.276.500,00	(4.955.500,00)	96,00	
4 01 4.01.0.00.0.00.01.0000 01.2.13.03.51	BELANJA OPERASI	119.232.000,00	114.276.500,00	(4.955.500,00)	96,00	
4 01 4.01.0.00.0.00.01.0000 01.2.13.03.5102	Belanja Barang dan Jasa	119.232.000,00	114.276.500,00	(4.955.500,00)	96,00	
4 01 4.01.0.00.0.00.01.0000 01.2.13.05.	Koordinasi dan Penyusunan Laporan Kinerja Pemerintah Daerah	43.737.610,00	42.271.750,00	(1.465.860,00)	97,00	
4 01 4.01.0.00.0.00.01.0000 01.2.13.05.51	BELANJA OPERASI	43.737.610,00	42.271.750,00	(1.465.860,00)	97,00	
4 01 4.01.0.00.0.00.01.0000 01.2.13.05.5102	Belanja Barang dan Jasa	43.737.610,00	42.271.750,00	(1.465.860,00)	97,00	
<b>4 01 4.01.0.00.0.00.01.0000 01.2.14.</b>	<b>Pelaksanaan Protokol dan Komunikasi Pimpinan</b>	<b>2.482.034.000,00</b>	<b>2.453.495.106,00</b>	<b>(28.538.894,00)</b>	<b>99,00</b>	
4 01 4.01.0.00.0.00.01.0000 01.2.14.01.	Fasilitasi Keprotokolan	1.649.786.000,00	1.638.106.600,00	(11.679.400,00)	99,00	
4 01 4.01.0.00.0.00.01.0000 01.2.14.01.51	BELANJA OPERASI	1.649.786.000,00	1.638.106.600,00	(11.679.400,00)	99,00	
4 01 4.01.0.00.0.00.01.0000 01.2.14.01.5102	Belanja Barang dan Jasa	1.649.786.000,00	1.638.106.600,00	(11.679.400,00)	99,00	
4 01 4.01.0.00.0.00.01.0000 01.2.14.02.	Fasilitasi Komunikasi Pimpinan	807.758.000,00	791.130.506,00	(16.627.494,00)	98,00	
4 01 4.01.0.00.0.00.01.0000 01.2.14.02.51	BELANJA OPERASI	807.758.000,00	791.130.506,00	(16.627.494,00)	98,00	
4 01 4.01.0.00.0.00.01.0000 01.2.14.02.5102	Belanja Barang dan Jasa	807.758.000,00	791.130.506,00	(16.627.494,00)	98,00	
4 01 4.01.0.00.0.00.01.0000 01.2.14.03.	Pendokumentasian Tugas Pimpinan	24.490.000,00	24.258.000,00	(232.000,00)	99,00	
4 01 4.01.0.00.0.00.01.0000 01.2.14.03.51	BELANJA OPERASI	24.490.000,00	24.258.000,00	(232.000,00)	99,00	
4 01 4.01.0.00.0.00.01.0000 01.2.14.03.5102	Belanja Barang dan Jasa	24.490.000,00	24.258.000,00	(232.000,00)	99,00	
<b>4 01 4.01.0.00.0.00.01.0000 02.</b>	<b>PROGRAM PEMERINTAHAN DAN KESEJAHTERAAN RAKYAT</b>	<b>7.908.072.796,00</b>	<b>7.700.440.534,00</b>	<b>(207.632.262,00)</b>	<b>97,00</b>	
<b>4 01 4.01.0.00.0.00.01.0000 02.2.01.</b>	<b>Administrasi Tata Pemerintahan</b>	<b>1.525.084.572,00</b>	<b>1.440.986.772,00</b>	<b>(84.097.800,00)</b>	<b>94,00</b>	
4 01 4.01.0.00.0.00.01.0000 02.2.01.01.	Penataan Administrasi Pemerintahan	393.718.000,00	390.728.500,00	(2.989.500,00)	99,00	
4 01 4.01.0.00.0.00.01.0000 02.2.01.01.51	BELANJA OPERASI	393.718.000,00	390.728.500,00	(2.989.500,00)	99,00	
4 01 4.01.0.00.0.00.01.0000 02.2.01.01.5102	Belanja Barang dan Jasa	393.718.000,00	390.728.500,00	(2.989.500,00)	99,00	
4 01 4.01.0.00.0.00.01.0000 02.2.01.02.	Pengelolaan Administrasi Wilayah	948.554.300,00	880.285.670,00	(68.268.630,00)	93,00	
4 01 4.01.0.00.0.00.01.0000 02.2.01.02.51	BELANJA OPERASI	948.554.300,00	880.285.670,00	(68.268.630,00)	93,00	
4 01 4.01.0.00.0.00.01.0000 02.2.01.02.5102	Belanja Barang dan Jasa	948.554.300,00	880.285.670,00	(68.268.630,00)	93,00	
4 01 4.01.0.00.0.00.01.0000 02.2.01.03.	Fasilitasi Pelaksanaan Otonomi Daerah	182.812.272,00	169.972.602,00	(12.839.670,00)	93,00	
4 01 4.01.0.00.0.00.01.0000 02.2.01.03.51	BELANJA OPERASI	182.812.272,00	169.972.602,00	(12.839.670,00)	93,00	
4 01 4.01.0.00.0.00.01.0000 02.2.01.03.5102	Belanja Barang dan Jasa	182.812.272,00	169.972.602,00	(12.839.670,00)	93,00	
<b>4 01 4.01.0.00.0.00.01.0000 02.2.02.</b>	<b>Pelaksanaan Kebijakan Kesejahteraan Rakyat</b>	<b>3.851.265.000,00</b>	<b>3.782.906.396,00</b>	<b>(68.358.604,00)</b>	<b>98,00</b>	
4 01 4.01.0.00.0.00.01.0000 02.2.02.01.	Fasilitasi Pengelolaan Bina Mental Spiritual	3.064.308.000,00	3.001.595.000,00	(62.713.000,00)	98,00	
4 01 4.01.0.00.0.00.01.0000 02.2.02.01.51	BELANJA OPERASI	3.064.308.000,00	3.001.595.000,00	(62.713.000,00)	98,00	
4 01 4.01.0.00.0.00.01.0000 02.2.02.01.5102	Belanja Barang dan Jasa	1.047.532.000,00	1.044.819.000,00	(2.713.000,00)	100,00	
4 01 4.01.0.00.0.00.01.0000 02.2.02.01.5105	Belanja Hibah	2.016.776.000,00	1.956.776.000,00	(60.000.000,00)	97,00	
4 01 4.01.0.00.0.00.01.0000 02.2.02.02.	Pelaksanaan Kebijakan Evaluasi dan Capaian Kinerja terkait Kesejahteraan Sosial	200.896.000,00	199.357.500,00	(1.538.500,00)	99,00	
4 01 4.01.0.00.0.00.01.0000 02.2.02.02.51	BELANJA OPERASI	200.896.000,00	199.357.500,00	(1.538.500,00)	99,00	
4 01 4.01.0.00.0.00.01.0000 02.2.02.02.5102	Belanja Barang dan Jasa	200.896.000,00	199.357.500,00	(1.538.500,00)	99,00	
4 01 4.01.0.00.0.00.01.0000 02.2.02.03.	Pelaksanaan Kebijakan Evaluasi dan Capaian Kinerja terkait Kesejahteraan Masyarakat	586.061.000,00	581.953.896,00	(4.107.104,00)	99,00	
4 01 4.01.0.00.0.00.01.0000 02.2.02.03.51	BELANJA OPERASI	586.061.000,00	581.953.896,00	(4.107.104,00)	99,00	
4 01 4.01.0.00.0.00.01.0000 02.2.02.03.5102	Belanja Barang dan Jasa	586.061.000,00	581.953.896,00	(4.107.104,00)	99,00	
<b>4 01 4.01.0.00.0.00.01.0000 02.2.03.</b>	<b>Fasilitasi dan Koordinasi Hukum</b>	<b>1.637.857.224,00</b>	<b>1.588.243.597,00</b>	<b>(49.613.627,00)</b>	<b>97,00</b>	
4 01 4.01.0.00.0.00.01.0000 02.2.03.01.	Fasilitasi Penyusunan Produk Hukum Daerah	712.598.000,00	708.435.750,00	(4.162.250,00)	99,00	

KODE REKENING	URAIAN	ANGGARAN SETELAH PERUBAHAN	REALISASI	BERTAMBAH/ (BERKURANG)		DASAR HUKUM
				Rp	%	
1	2	3	4	5	6	7
4 01 4.01.0.00.0.00.01.0000 02.2.03.01.51	BELANJA OPERASI	712.598.000,00	708.435.750,00	(4.162.250,00)	99,00	
4 01 4.01.0.00.0.00.01.0000 02.2.03.01.5102	Belanja Barang dan Jasa	712.598.000,00	708.435.750,00	(4.162.250,00)	99,00	
4 01 4.01.0.00.0.00.01.0000 02.2.03.02.	Fasilitasi Bantuan Hukum	310.422.000,00	280.128.097,00	(30.293.903,00)	90,00	
4 01 4.01.0.00.0.00.01.0000 02.2.03.02.51	BELANJA OPERASI	310.422.000,00	280.128.097,00	(30.293.903,00)	90,00	
4 01 4.01.0.00.0.00.01.0000 02.2.03.02.5102	Belanja Barang dan Jasa	310.422.000,00	280.128.097,00	(30.293.903,00)	90,00	
4 01 4.01.0.00.0.00.01.0000 02.2.03.03.	Pendokumentasian Produk Hukum dan Pengelolaan Informasi Hukum	614.837.224,00	599.679.750,00	(15.157.474,00)	98,00	
4 01 4.01.0.00.0.00.01.0000 02.2.03.03.51	BELANJA OPERASI	614.837.224,00	599.679.750,00	(15.157.474,00)	98,00	
4 01 4.01.0.00.0.00.01.0000 02.2.03.03.5102	Belanja Barang dan Jasa	614.837.224,00	599.679.750,00	(15.157.474,00)	98,00	
<b>4 01 4.01.0.00.0.00.01.0000 02.2.04.</b>	<b>Fasilitasi Kerjasama Daerah</b>	<b>893.866.000,00</b>	<b>888.303.769,00</b>	<b>(5.562.231,00)</b>	<b>99,00</b>	
4 01 4.01.0.00.0.00.01.0000 02.2.04.01.	Fasilitasi Kerja Sama Dalam Negeri	600.757.000,00	596.361.593,00	(4.395.407,00)	99,00	
4 01 4.01.0.00.0.00.01.0000 02.2.04.01.51	BELANJA OPERASI	600.757.000,00	596.361.593,00	(4.395.407,00)	99,00	
4 01 4.01.0.00.0.00.01.0000 02.2.04.01.5102	Belanja Barang dan Jasa	600.757.000,00	596.361.593,00	(4.395.407,00)	99,00	
4 01 4.01.0.00.0.00.01.0000 02.2.04.02.	Fasilitasi Kerja Sama Luar Negeri	59.755.000,00	58.670.226,00	(1.084.774,00)	98,00	
4 01 4.01.0.00.0.00.01.0000 02.2.04.02.51	BELANJA OPERASI	59.755.000,00	58.670.226,00	(1.084.774,00)	98,00	
4 01 4.01.0.00.0.00.01.0000 02.2.04.02.5102	Belanja Barang dan Jasa	59.755.000,00	58.670.226,00	(1.084.774,00)	98,00	
4 01 4.01.0.00.0.00.01.0000 02.2.04.03.	Evaluasi Pelaksanaan Kerja Sama	233.354.000,00	233.271.950,00	(82.050,00)	100,00	
4 01 4.01.0.00.0.00.01.0000 02.2.04.03.51	BELANJA OPERASI	233.354.000,00	233.271.950,00	(82.050,00)	100,00	
4 01 4.01.0.00.0.00.01.0000 02.2.04.03.5102	Belanja Barang dan Jasa	233.354.000,00	233.271.950,00	(82.050,00)	100,00	
<b>4 01 4.01.0.00.0.00.01.0000 03.</b>	<b>PROGRAM PEREKONOMIAN DAN PEMBANGUNAN</b>	<b>2.046.238.250,00</b>	<b>2.024.522.488,00</b>	<b>(21.715.762,00)</b>	<b>99,00</b>	
<b>4 01 4.01.0.00.0.00.01.0000 03.2.01.</b>	<b>Pelaksanaan Kebijakan Perekonomian</b>	<b>934.932.000,00</b>	<b>916.911.008,00</b>	<b>(18.020.992,00)</b>	<b>98,00</b>	
4 01 4.01.0.00.0.00.01.0000 03.2.01.01.	Koordinasi Sinkronisasi Monitoring dan Evaluasi Kebijakan Pengelolaan BUMD dan BLUD	396.764.000,00	394.402.765,00	(2.361.235,00)	99,00	
4 01 4.01.0.00.0.00.01.0000 03.2.01.01.51	BELANJA OPERASI	396.764.000,00	394.402.765,00	(2.361.235,00)	99,00	
4 01 4.01.0.00.0.00.01.0000 03.2.01.01.5102	Belanja Barang dan Jasa	396.764.000,00	394.402.765,00	(2.361.235,00)	99,00	
4 01 4.01.0.00.0.00.01.0000 03.2.01.02.	Pengendalian dan Distribusi Perekonomian	399.791.000,00	384.220.243,00	(15.570.757,00)	96,00	
4 01 4.01.0.00.0.00.01.0000 03.2.01.02.51	BELANJA OPERASI	399.791.000,00	384.220.243,00	(15.570.757,00)	96,00	
4 01 4.01.0.00.0.00.01.0000 03.2.01.02.5102	Belanja Barang dan Jasa	399.791.000,00	384.220.243,00	(15.570.757,00)	96,00	
4 01 4.01.0.00.0.00.01.0000 03.2.01.03.	Perencanaan dan Pengawasan Ekonomi Mikro kecil	138.377.000,00	138.288.000,00	(89.000,00)	100,00	
4 01 4.01.0.00.0.00.01.0000 03.2.01.03.51	BELANJA OPERASI	138.377.000,00	138.288.000,00	(89.000,00)	100,00	
4 01 4.01.0.00.0.00.01.0000 03.2.01.03.5102	Belanja Barang dan Jasa	138.377.000,00	138.288.000,00	(89.000,00)	100,00	
<b>4 01 4.01.0.00.0.00.01.0000 03.2.02.</b>	<b>Pelaksanaan Administrasi Pembangunan</b>	<b>516.637.930,00</b>	<b>515.594.100,00</b>	<b>(1.043.830,00)</b>	<b>100,00</b>	
4 01 4.01.0.00.0.00.01.0000 03.2.02.01.	Fasilitasi Penyusunan Program Pembangunan	170.421.680,00	169.617.100,00	(804.580,00)	100,00	
4 01 4.01.0.00.0.00.01.0000 03.2.02.01.51	BELANJA OPERASI	170.421.680,00	169.617.100,00	(804.580,00)	100,00	
4 01 4.01.0.00.0.00.01.0000 03.2.02.01.5102	Belanja Barang dan Jasa	170.421.680,00	169.617.100,00	(804.580,00)	100,00	
4 01 4.01.0.00.0.00.01.0000 03.2.02.02.	Pengendalian dan Evaluasi Program Pembangunan	208.101.250,00	208.091.000,00	(10.250,00)	100,00	
4 01 4.01.0.00.0.00.01.0000 03.2.02.02.51	BELANJA OPERASI	208.101.250,00	208.091.000,00	(10.250,00)	100,00	
4 01 4.01.0.00.0.00.01.0000 03.2.02.02.5102	Belanja Barang dan Jasa	208.101.250,00	208.091.000,00	(10.250,00)	100,00	
4 01 4.01.0.00.0.00.01.0000 03.2.02.03.	Pengelolaan Evaluasi dan Pelaporan Pelaksanaan Pembangunan	138.115.000,00	137.886.000,00	(229.000,00)	100,00	
4 01 4.01.0.00.0.00.01.0000 03.2.02.03.51	BELANJA OPERASI	138.115.000,00	137.886.000,00	(229.000,00)	100,00	
4 01 4.01.0.00.0.00.01.0000 03.2.02.03.5102	Belanja Barang dan Jasa	138.115.000,00	137.886.000,00	(229.000,00)	100,00	
<b>4 01 4.01.0.00.0.00.01.0000 03.2.03.</b>	<b>Pengelolaan Pengadaan Barang dan Jasa</b>	<b>594.668.320,00</b>	<b>592.017.380,00</b>	<b>(2.650.940,00)</b>	<b>100,00</b>	
4 01 4.01.0.00.0.00.01.0000 03.2.03.01.	Pengelolaan Pengadaan Barang dan Jasa	197.459.000,00	197.216.394,00	(242.606,00)	100,00	

KODE REKENING	URAIAN	ANGGARAN SETELAH PERUBAHAN	REALISASI	BERTAMBAH/ (BERKURANG)		DASAR HUKUM
				Rp	%	
1	2	3	4	5	6	7
4 01 4.01.0.00.0.00.01.0000 03.2.03.01.51	BELANJA OPERASI	197.459.000,00	197.216.394,00	(242.606,00)	100,00	
4 01 4.01.0.00.0.00.01.0000 03.2.03.01.5102	Belanja Barang dan Jasa	197.459.000,00	197.216.394,00	(242.606,00)	100,00	
4 01 4.01.0.00.0.00.01.0000 03.2.03.02.	Pengelolaan Layanan Pengadaan secara Elektronik	225.610.000,00	224.762.886,00	(847.114,00)	100,00	
4 01 4.01.0.00.0.00.01.0000 03.2.03.02.51	BELANJA OPERASI	225.610.000,00	224.762.886,00	(847.114,00)	100,00	
4 01 4.01.0.00.0.00.01.0000 03.2.03.02.5102	Belanja Barang dan Jasa	225.610.000,00	224.762.886,00	(847.114,00)	100,00	
4 01 4.01.0.00.0.00.01.0000 03.2.03.03.	Pembinaan dan Advokasi Pengadaan Barang dan Jasa	171.599.320,00	170.038.100,00	(1.561.220,00)	99,00	
4 01 4.01.0.00.0.00.01.0000 03.2.03.03.51	BELANJA OPERASI	171.599.320,00	170.038.100,00	(1.561.220,00)	99,00	
4 01 4.01.0.00.0.00.01.0000 03.2.03.03.5102	Belanja Barang dan Jasa	171.599.320,00	170.038.100,00	(1.561.220,00)	99,00	
4 01 4.01.0.00.0.00.01.0000 04.	<b>PROGRAM PENYELENGGARAAN KEISTIMEWAAN YOGYAKARTA URUSAN KELEMBAGAAN DAN KETATALAKSANAAN</b>	<b>461.029.750,00</b>	<b>453.745.970,00</b>	<b>(7.283.780,00)</b>	<b>98,00</b>	
4 01 4.01.0.00.0.00.01.0000 04.5.01.	<b>Penataan Kelembagaan dan Ketatalaksanaan Keistimewaan</b>	<b>206.529.750,00</b>	<b>203.252.790,00</b>	<b>(3.276.960,00)</b>	<b>98,00</b>	
4 01 4.01.0.00.0.00.01.0000 04.5.01.03.	Penataan Bentuk Kelembagaan Asli Kabupaten/Kota	206.529.750,00	203.252.790,00	(3.276.960,00)	98,00	
4 01 4.01.0.00.0.00.01.0000 04.5.01.03.51	BELANJA OPERASI	206.529.750,00	203.252.790,00	(3.276.960,00)	98,00	
4 01 4.01.0.00.0.00.01.0000 04.5.01.03.5102	Belanja Barang dan Jasa	206.529.750,00	203.252.790,00	(3.276.960,00)	98,00	
4 01 4.01.0.00.0.00.01.0000 04.5.02.	<b>Peningkatan Budaya Pemerintahan</b>	<b>254.500.000,00</b>	<b>250.493.180,00</b>	<b>(4.006.820,00)</b>	<b>98,00</b>	
4 01 4.01.0.00.0.00.01.0000 04.5.02.01.	Implementasi Budaya Pemerintahan Kabupaten/Kota	254.500.000,00	250.493.180,00	(4.006.820,00)	98,00	
4 01 4.01.0.00.0.00.01.0000 04.5.02.01.51	BELANJA OPERASI	153.600.000,00	149.593.180,00	(4.006.820,00)	97,00	
4 01 4.01.0.00.0.00.01.0000 04.5.02.01.5102	Belanja Barang dan Jasa	153.600.000,00	149.593.180,00	(4.006.820,00)	97,00	
4 01 4.01.0.00.0.00.01.0000 04.5.02.01.52	BELANJA MODAL	100.900.000,00	100.900.000,00	-	100,00	
4 01 4.01.0.00.0.00.01.0000 04.5.02.01.5202	Belanja Modal Peralatan dan Mesin	900.000,00	900.000,00	-	100,00	
4 01 4.01.0.00.0.00.01.0000 04.5.02.01.5203	Belanja Modal Gedung dan Bangunan	100.000.000,00	100.000.000,00	-	100,00	
	<b>JUMLAH BELANJA</b>	<b>53.001.410.145,00</b>	<b>50.636.096.386,00</b>	<b>(2.365.313.759,00)</b>	<b>96,00</b>	
	<b>SURPLUS/(DEFISIT)</b>	<b>(53.001.410.145,00)</b>	<b>(50.636.096.386,00)</b>	<b>2.365.313.759,00</b>	<b>96,00</b>	

KODE REKENING	URAIAN	ANGGARAN SETELAH PERUBAHAN	REALISASI	BERTAMBAH/ (BERKURANG)		DASAR HUKUM
				Rp	%	
1	2	3	4	5	6	7
	<b>JUMLAH PENDAPATAN</b>	-	-	-	-	
4 02 4.02.0.00.0.00.01.0000 00 0.00 00 5	<b>BELANJA DAERAH</b>	<b>75.266.500.439,00</b>	<b>66.015.536.431,00</b>	<b>(9.250.964.008,00)</b>	<b>88,00</b>	
4 02 4.02.0.00.0.00.01.0000	<b>SEKRETARIAT DPRD</b>	<b>75.266.500.439,00</b>	<b>66.015.536.431,00</b>	<b>(9.250.964.008,00)</b>	<b>88,00</b>	
4 02 4.02.0.00.0.00.01.0000 01.	<b>PROGRAM PENUNJANG URUSAN PEMERINTAHAN DAERAH KABUPATEN/KOTA</b>	<b>37.830.520.939,00</b>	<b>35.996.596.844,00</b>	<b>(1.833.924.095,00)</b>	<b>95,00</b>	
4 02 4.02.0.00.0.00.01.0000 01. 2.01.	<b>Perencanaan Penganggaran dan Evaluasi Kinerja Perangkat Daerah</b>	<b>82.142.606,00</b>	<b>81.973.748,00</b>	<b>(168.858,00)</b>	<b>100,00</b>	
4 02 4.02.0.00.0.00.01.0000 01. 2.01. 01.	Penyusunan Dokumen Perencanaan Perangkat Daerah	7.673.072,00	7.604.500,00	(68.572,00)	99,00	
4 02 4.02.0.00.0.00.01.0000 01. 2.01. 01. 5 1	BELANJA OPERASI	7.673.072,00	7.604.500,00	(68.572,00)	99,00	
4 02 4.02.0.00.0.00.01.0000 01. 2.01. 01. 5 1 02	Belanja Barang dan Jasa	7.673.072,00	7.604.500,00	(68.572,00)	99,00	
4 02 4.02.0.00.0.00.01.0000 01. 2.01. 02.	Koordinasi dan Penyusunan Dokumen RKA-SKPD	4.892.000,00	4.853.500,00	(38.500,00)	99,00	
4 02 4.02.0.00.0.00.01.0000 01. 2.01. 02. 5 1	BELANJA OPERASI	4.892.000,00	4.853.500,00	(38.500,00)	99,00	
4 02 4.02.0.00.0.00.01.0000 01. 2.01. 02. 5 1 02	Belanja Barang dan Jasa	4.892.000,00	4.853.500,00	(38.500,00)	99,00	
4 02 4.02.0.00.0.00.01.0000 01. 2.01. 03.	Koordinasi dan Penyusunan Dokumen Perubahan RKA-SKPD	4.892.000,00	4.892.000,00	-	100,00	
4 02 4.02.0.00.0.00.01.0000 01. 2.01. 03. 5 1	BELANJA OPERASI	4.892.000,00	4.892.000,00	-	100,00	
4 02 4.02.0.00.0.00.01.0000 01. 2.01. 03. 5 1 02	Belanja Barang dan Jasa	4.892.000,00	4.892.000,00	-	100,00	
4 02 4.02.0.00.0.00.01.0000 01. 2.01. 04.	Koordinasi dan Penyusunan DPA-SKPD	3.312.786,00	3.307.500,00	(5.286,00)	100,00	
4 02 4.02.0.00.0.00.01.0000 01. 2.01. 04. 5 1	BELANJA OPERASI	3.312.786,00	3.307.500,00	(5.286,00)	100,00	
4 02 4.02.0.00.0.00.01.0000 01. 2.01. 04. 5 1 02	Belanja Barang dan Jasa	3.312.786,00	3.307.500,00	(5.286,00)	100,00	
4 02 4.02.0.00.0.00.01.0000 01. 2.01. 05.	Koordinasi dan Penyusunan Perubahan DPA-SKPD	3.312.786,00	3.304.286,00	(8.500,00)	100,00	
4 02 4.02.0.00.0.00.01.0000 01. 2.01. 05. 5 1	BELANJA OPERASI	3.312.786,00	3.304.286,00	(8.500,00)	100,00	
4 02 4.02.0.00.0.00.01.0000 01. 2.01. 05. 5 1 02	Belanja Barang dan Jasa	3.312.786,00	3.304.286,00	(8.500,00)	100,00	
4 02 4.02.0.00.0.00.01.0000 01. 2.01. 06.	Koordinasi dan Penyusunan Laporan Capaian Kinerja dan Ikhtisar Realisasi Kinerja SKPD	56.219.962,00	56.171.962,00	(48.000,00)	100,00	
4 02 4.02.0.00.0.00.01.0000 01. 2.01. 06. 5 1	BELANJA OPERASI	56.219.962,00	56.171.962,00	(48.000,00)	100,00	
4 02 4.02.0.00.0.00.01.0000 01. 2.01. 06. 5 1 02	Belanja Barang dan Jasa	56.219.962,00	56.171.962,00	(48.000,00)	100,00	
4 02 4.02.0.00.0.00.01.0000 01. 2.01. 07.	Evaluasi Kinerja Perangkat Daerah	1.840.000,00	1.840.000,00	-	100,00	
4 02 4.02.0.00.0.00.01.0000 01. 2.01. 07. 5 1	BELANJA OPERASI	1.840.000,00	1.840.000,00	-	100,00	
4 02 4.02.0.00.0.00.01.0000 01. 2.01. 07. 5 1 02	Belanja Barang dan Jasa	1.840.000,00	1.840.000,00	-	100,00	
4 02 4.02.0.00.0.00.01.0000 01. 2.02.	<b>Administrasi Keuangan Perangkat Daerah</b>	<b>5.776.020.088,00</b>	<b>5.411.859.259,00</b>	<b>(364.160.829,00)</b>	<b>94,00</b>	
4 02 4.02.0.00.0.00.01.0000 01. 2.02. 01.	Penyediaan Gaji dan Tunjangan ASN	5.761.216.000,00	5.397.067.215,00	(364.148.785,00)	94,00	
4 02 4.02.0.00.0.00.01.0000 01. 2.02. 01. 5 1	BELANJA OPERASI	5.761.216.000,00	5.397.067.215,00	(364.148.785,00)	94,00	
4 02 4.02.0.00.0.00.01.0000 01. 2.02. 01. 5 1 01	Belanja Pegawai	5.761.216.000,00	5.397.067.215,00	(364.148.785,00)	94,00	
4 02 4.02.0.00.0.00.01.0000 01. 2.02. 03.	Pelaksanaan Penatausahaan dan Pengujian/Verifikasi Keuangan SKPD	4.140.000,00	4.133.000,00	(7.000,00)	100,00	
4 02 4.02.0.00.0.00.01.0000 01. 2.02. 03. 5 1	BELANJA OPERASI	4.140.000,00	4.133.000,00	(7.000,00)	100,00	
4 02 4.02.0.00.0.00.01.0000 01. 2.02. 03. 5 1 02	Belanja Barang dan Jasa	4.140.000,00	4.133.000,00	(7.000,00)	100,00	
4 02 4.02.0.00.0.00.01.0000 01. 2.02. 04.	Koordinasi dan Pelaksanaan Akuntansi SKPD	3.312.000,00	3.312.000,00	-	100,00	
4 02 4.02.0.00.0.00.01.0000 01. 2.02. 04. 5 1	BELANJA OPERASI	3.312.000,00	3.312.000,00	-	100,00	
4 02 4.02.0.00.0.00.01.0000 01. 2.02. 04. 5 1 02	Belanja Barang dan Jasa	3.312.000,00	3.312.000,00	-	100,00	
4 02 4.02.0.00.0.00.01.0000 01. 2.02. 05.	Koordinasi dan Penyusunan Laporan Keuangan Akhir Tahun SKPD	1.225.044,00	1.225.000,00	(44,00)	100,00	
4 02 4.02.0.00.0.00.01.0000 01. 2.02. 05. 5 1	BELANJA OPERASI	1.225.044,00	1.225.000,00	(44,00)	100,00	
4 02 4.02.0.00.0.00.01.0000 01. 2.02. 05. 5 1 02	Belanja Barang dan Jasa	1.225.044,00	1.225.000,00	(44,00)	100,00	
4 02 4.02.0.00.0.00.01.0000 01. 2.02. 06.	Pengelolaan dan Penyiapan Bahan Tanggapan Pemeriksaan	1.840.000,00	1.840.000,00	-	100,00	



KODE REKENING	URAIAN	ANGGARAN SETELAH PERUBAHAN	REALISASI	BERTAMBAH/ (BERKURANG)		DASAR HUKUM
				Rp	%	
1	2	3	4	5	6	7
4 02 4.02.0.00.0.00.01.0000 01.2.02.06.5.1	BELANJA OPERASI	1.840.000,00	1.840.000,00	-	100,00	
4 02 4.02.0.00.0.00.01.0000 01.2.02.06.5.1.02	Belanja Barang dan Jasa	1.840.000,00	1.840.000,00	-	100,00	
4 02 4.02.0.00.0.00.01.0000 01.2.02.07.	Koordinasi dan Penyusunan Laporan Keuangan Bulanan/Triwulanan/Semesteran SKPD	3.312.000,00	3.307.000,00	(5.000,00)	100,00	
4 02 4.02.0.00.0.00.01.0000 01.2.02.07.5.1	BELANJA OPERASI	3.312.000,00	3.307.000,00	(5.000,00)	100,00	
4 02 4.02.0.00.0.00.01.0000 01.2.02.07.5.1.02	Belanja Barang dan Jasa	3.312.000,00	3.307.000,00	(5.000,00)	100,00	
4 02 4.02.0.00.0.00.01.0000 01.2.02.08.	Penyusunan Pelaporan dan Analisis Prognosis Realisasi Anggaran	975.044,00	975.044,00	-	100,00	
4 02 4.02.0.00.0.00.01.0000 01.2.02.08.5.1	BELANJA OPERASI	975.044,00	975.044,00	-	100,00	
4 02 4.02.0.00.0.00.01.0000 01.2.02.08.5.1.02	Belanja Barang dan Jasa	975.044,00	975.044,00	-	100,00	
<b>4 02 4.02.0.00.0.00.01.0000 01.2.03.</b>	<b>Administrasi Barang Milik Daerah pada Perangkat Daerah</b>	<b>13.800.000,00</b>	<b>13.789.000,00</b>	<b>(11.000,00)</b>	<b>100,00</b>	
4 02 4.02.0.00.0.00.01.0000 01.2.03.01.	Penyusunan Perencanaan Kebutuhan Barang Milik Daerah SKPD	1.380.000,00	1.380.000,00	-	100,00	
4 02 4.02.0.00.0.00.01.0000 01.2.03.01.5.1	BELANJA OPERASI	1.380.000,00	1.380.000,00	-	100,00	
4 02 4.02.0.00.0.00.01.0000 01.2.03.01.5.1.02	Belanja Barang dan Jasa	1.380.000,00	1.380.000,00	-	100,00	
4 02 4.02.0.00.0.00.01.0000 01.2.03.02.	Pengamanan Barang Milik Daerah SKPD	1.380.000,00	1.380.000,00	-	100,00	
4 02 4.02.0.00.0.00.01.0000 01.2.03.02.5.1	BELANJA OPERASI	1.380.000,00	1.380.000,00	-	100,00	
4 02 4.02.0.00.0.00.01.0000 01.2.03.02.5.1.02	Belanja Barang dan Jasa	1.380.000,00	1.380.000,00	-	100,00	
4 02 4.02.0.00.0.00.01.0000 01.2.03.03.	Koordinasi dan Penilaian Barang Milik Daerah SKPD	1.380.000,00	1.380.000,00	-	100,00	
4 02 4.02.0.00.0.00.01.0000 01.2.03.03.5.1	BELANJA OPERASI	1.380.000,00	1.380.000,00	-	100,00	
4 02 4.02.0.00.0.00.01.0000 01.2.03.03.5.1.02	Belanja Barang dan Jasa	1.380.000,00	1.380.000,00	-	100,00	
4 02 4.02.0.00.0.00.01.0000 01.2.03.05.	Rekonsiliasi dan Penyusunan Laporan Barang Milik Daerah pada SKPD	4.140.000,00	4.135.000,00	(5.000,00)	100,00	
4 02 4.02.0.00.0.00.01.0000 01.2.03.05.5.1	BELANJA OPERASI	4.140.000,00	4.135.000,00	(5.000,00)	100,00	
4 02 4.02.0.00.0.00.01.0000 01.2.03.05.5.1.02	Belanja Barang dan Jasa	4.140.000,00	4.135.000,00	(5.000,00)	100,00	
4 02 4.02.0.00.0.00.01.0000 01.2.03.06.	Penatausahaan Barang Milik Daerah pada SKPD	4.140.000,00	4.134.000,00	(6.000,00)	100,00	
4 02 4.02.0.00.0.00.01.0000 01.2.03.06.5.1	BELANJA OPERASI	4.140.000,00	4.134.000,00	(6.000,00)	100,00	
4 02 4.02.0.00.0.00.01.0000 01.2.03.06.5.1.02	Belanja Barang dan Jasa	4.140.000,00	4.134.000,00	(6.000,00)	100,00	
4 02 4.02.0.00.0.00.01.0000 01.2.03.07.	Pemanfaatan Barang Milik Daerah SKPD	1.380.000,00	1.380.000,00	-	100,00	
4 02 4.02.0.00.0.00.01.0000 01.2.03.07.5.1	BELANJA OPERASI	1.380.000,00	1.380.000,00	-	100,00	
4 02 4.02.0.00.0.00.01.0000 01.2.03.07.5.1.02	Belanja Barang dan Jasa	1.380.000,00	1.380.000,00	-	100,00	
<b>4 02 4.02.0.00.0.00.01.0000 01.2.05.</b>	<b>Administrasi Kepegawaian Perangkat Daerah</b>	<b>3.542.000,00</b>	<b>3.539.000,00</b>	<b>(3.000,00)</b>	<b>100,00</b>	
4 02 4.02.0.00.0.00.01.0000 01.2.05.05.	Monitoring Evaluasi dan Penilaian Kinerja Pegawai	3.542.000,00	3.539.000,00	(3.000,00)	100,00	
4 02 4.02.0.00.0.00.01.0000 01.2.05.05.5.1	BELANJA OPERASI	3.542.000,00	3.539.000,00	(3.000,00)	100,00	
4 02 4.02.0.00.0.00.01.0000 01.2.05.05.5.1.02	Belanja Barang dan Jasa	3.542.000,00	3.539.000,00	(3.000,00)	100,00	
<b>4 02 4.02.0.00.0.00.01.0000 01.2.06.</b>	<b>Administrasi Umum Perangkat Daerah</b>	<b>2.506.965.820,00</b>	<b>2.393.915.897,00</b>	<b>(113.049.923,00)</b>	<b>95,00</b>	
4 02 4.02.0.00.0.00.01.0000 01.2.06.01.	Penyediaan Komponen Instalasi Listrik/Penerangan Bangunan Kantor	45.721.000,00	45.567.000,00	(154.000,00)	100,00	
4 02 4.02.0.00.0.00.01.0000 01.2.06.01.5.1	BELANJA OPERASI	45.721.000,00	45.567.000,00	(154.000,00)	100,00	
4 02 4.02.0.00.0.00.01.0000 01.2.06.01.5.1.02	Belanja Barang dan Jasa	45.721.000,00	45.567.000,00	(154.000,00)	100,00	
4 02 4.02.0.00.0.00.01.0000 01.2.06.02.	Penyediaan Peralatan dan Perlengkapan Kantor	271.247.470,00	254.115.100,00	(17.132.370,00)	94,00	
4 02 4.02.0.00.0.00.01.0000 01.2.06.02.5.1	BELANJA OPERASI	271.247.470,00	254.115.100,00	(17.132.370,00)	94,00	
4 02 4.02.0.00.0.00.01.0000 01.2.06.02.5.1.02	Belanja Barang dan Jasa	271.247.470,00	254.115.100,00	(17.132.370,00)	94,00	
4 02 4.02.0.00.0.00.01.0000 01.2.06.03.	Penyediaan Peralatan Rumah Tangga	228.719.350,00	184.245.550,00	(44.473.800,00)	81,00	
4 02 4.02.0.00.0.00.01.0000 01.2.06.03.5.1	BELANJA OPERASI	228.719.350,00	184.245.550,00	(44.473.800,00)	81,00	

KODE REKENING	URAIAN	ANGGARAN SETELAH PERUBAHAN	REALISASI	BERTAMBAH/ (BERKURANG)		DASAR HUKUM
				Rp	%	
1	2	3	4	5	6	7
4 02 4.02.0.00.0.00.01.0000 01.2.06.03.5102	Belanja Barang dan Jasa	129.869.350,00	107.245.550,00	(22.623.800,00)	83,00	
4 02 4.02.0.00.0.00.01.0000 01.2.06.03.5202	BELANJA MODAL	98.850.000,00	77.000.000,00	(21.850.000,00)	78,00	
4 02 4.02.0.00.0.00.01.0000 01.2.06.03.5202	Belanja Modal Peralatan dan Mesin	98.850.000,00	77.000.000,00	(21.850.000,00)	78,00	
4 02 4.02.0.00.0.00.01.0000 01.2.06.05.	Penyediaan Barang Cetak dan Penggandaan	376.414.000,00	357.518.800,00	(18.895.200,00)	95,00	
4 02 4.02.0.00.0.00.01.0000 01.2.06.05.5101	BELANJA OPERASI	376.414.000,00	357.518.800,00	(18.895.200,00)	95,00	
4 02 4.02.0.00.0.00.01.0000 01.2.06.05.5102	Belanja Barang dan Jasa	376.414.000,00	357.518.800,00	(18.895.200,00)	95,00	
4 02 4.02.0.00.0.00.01.0000 01.2.06.06.	Penyediaan Bahan Bacaan dan Peraturan Perundang-undangan	58.560.000,00	47.871.200,00	(10.688.800,00)	82,00	
4 02 4.02.0.00.0.00.01.0000 01.2.06.06.5101	BELANJA OPERASI	54.060.000,00	43.440.000,00	(10.620.000,00)	80,00	
4 02 4.02.0.00.0.00.01.0000 01.2.06.06.5102	Belanja Barang dan Jasa	54.060.000,00	43.440.000,00	(10.620.000,00)	80,00	
4 02 4.02.0.00.0.00.01.0000 01.2.06.06.5202	BELANJA MODAL	4.500.000,00	4.431.200,00	(68.800,00)	98,00	
4 02 4.02.0.00.0.00.01.0000 01.2.06.06.5205	Belanja Modal Aset Tetap Lainnya	4.500.000,00	4.431.200,00	(68.800,00)	98,00	
4 02 4.02.0.00.0.00.01.0000 01.2.06.09.	Penyelenggaraan Rapat Koordinasi dan Konsultasi SKPD	1.526.304.000,00	1.504.598.247,00	(21.705.753,00)	99,00	
4 02 4.02.0.00.0.00.01.0000 01.2.06.09.5101	BELANJA OPERASI	1.526.304.000,00	1.504.598.247,00	(21.705.753,00)	99,00	
4 02 4.02.0.00.0.00.01.0000 01.2.06.09.5102	Belanja Barang dan Jasa	1.526.304.000,00	1.504.598.247,00	(21.705.753,00)	99,00	
4 02 4.02.0.00.0.00.01.0000 01.2.07.	<b>Pengadaan Barang Milik Daerah Penunjang Urusan Pemerintah Daerah</b>	<b>1.456.000.000,00</b>	<b>1.340.084.800,00</b>	<b>(115.915.200,00)</b>	<b>92,00</b>	
4 02 4.02.0.00.0.00.01.0000 01.2.07.06.	Pengadaan Peralatan dan Mesin Lainnya	1.456.000.000,00	1.340.084.800,00	(115.915.200,00)	92,00	
4 02 4.02.0.00.0.00.01.0000 01.2.07.06.5202	BELANJA MODAL	1.456.000.000,00	1.340.084.800,00	(115.915.200,00)	92,00	
4 02 4.02.0.00.0.00.01.0000 01.2.07.06.5202	Belanja Modal Peralatan dan Mesin	1.456.000.000,00	1.340.084.800,00	(115.915.200,00)	92,00	
4 02 4.02.0.00.0.00.01.0000 01.2.08.	<b>Penyediaan Jasa Penunjang Urusan Pemerintahan Daerah</b>	<b>1.901.227.125,00</b>	<b>1.603.008.489,00</b>	<b>(298.218.636,00)</b>	<b>84,00</b>	
4 02 4.02.0.00.0.00.01.0000 01.2.08.01.	Penyediaan Jasa Surat Menyurat	10.100.000,00	9.981.500,00	(118.500,00)	99,00	
4 02 4.02.0.00.0.00.01.0000 01.2.08.01.5101	BELANJA OPERASI	10.100.000,00	9.981.500,00	(118.500,00)	99,00	
4 02 4.02.0.00.0.00.01.0000 01.2.08.01.5102	Belanja Barang dan Jasa	10.100.000,00	9.981.500,00	(118.500,00)	99,00	
4 02 4.02.0.00.0.00.01.0000 01.2.08.02.	Penyediaan Jasa Komunikasi Sumber Daya Air dan Listrik	385.800.000,00	342.047.881,00	(43.752.119,00)	89,00	
4 02 4.02.0.00.0.00.01.0000 01.2.08.02.5101	BELANJA OPERASI	385.800.000,00	342.047.881,00	(43.752.119,00)	89,00	
4 02 4.02.0.00.0.00.01.0000 01.2.08.02.5102	Belanja Barang dan Jasa	385.800.000,00	342.047.881,00	(43.752.119,00)	89,00	
4 02 4.02.0.00.0.00.01.0000 01.2.08.04.	Penyediaan Jasa Pelayanan Umum Kantor	1.505.327.125,00	1.250.979.108,00	(254.348.017,00)	83,00	
4 02 4.02.0.00.0.00.01.0000 01.2.08.04.5101	BELANJA OPERASI	1.505.327.125,00	1.250.979.108,00	(254.348.017,00)	83,00	
4 02 4.02.0.00.0.00.01.0000 01.2.08.04.5102	Belanja Barang dan Jasa	1.505.327.125,00	1.250.979.108,00	(254.348.017,00)	83,00	
4 02 4.02.0.00.0.00.01.0000 01.2.09.	<b>Pemeliharaan Barang Milik Daerah Penunjang Urusan Pemerintahan Daerah</b>	<b>2.515.124.000,00</b>	<b>2.134.654.698,00</b>	<b>(380.469.302,00)</b>	<b>85,00</b>	
4 02 4.02.0.00.0.00.01.0000 01.2.09.01.	Penyediaan Jasa Pemeliharaan Biaya Pemeliharaan dan Pajak Kendaraan Perorangan Dinas atau Kendaraan Dinas Jabatan	348.870.000,00	199.088.695,00	(149.781.305,00)	57,00	
4 02 4.02.0.00.0.00.01.0000 01.2.09.01.5101	BELANJA OPERASI	348.870.000,00	199.088.695,00	(149.781.305,00)	57,00	
4 02 4.02.0.00.0.00.01.0000 01.2.09.01.5102	Belanja Barang dan Jasa	348.870.000,00	199.088.695,00	(149.781.305,00)	57,00	
4 02 4.02.0.00.0.00.01.0000 01.2.09.02.	Penyediaan Jasa Pemeliharaan Biaya Pemeliharaan Pajak dan Perizinan Kendaraan Dinas Operasional atau Lapangan	569.628.000,00	373.422.670,00	(196.205.330,00)	66,00	
4 02 4.02.0.00.0.00.01.0000 01.2.09.02.5101	BELANJA OPERASI	569.628.000,00	373.422.670,00	(196.205.330,00)	66,00	
4 02 4.02.0.00.0.00.01.0000 01.2.09.02.5102	Belanja Barang dan Jasa	569.628.000,00	373.422.670,00	(196.205.330,00)	66,00	
4 02 4.02.0.00.0.00.01.0000 01.2.09.06.	Pemeliharaan Peralatan dan Mesin Lainnya	171.520.000,00	154.682.483,00	(16.837.517,00)	90,00	
4 02 4.02.0.00.0.00.01.0000 01.2.09.06.5101	BELANJA OPERASI	171.520.000,00	154.682.483,00	(16.837.517,00)	90,00	
4 02 4.02.0.00.0.00.01.0000 01.2.09.06.5102	Belanja Barang dan Jasa	171.520.000,00	154.682.483,00	(16.837.517,00)	90,00	
4 02 4.02.0.00.0.00.01.0000 01.2.09.09.	Pemeliharaan/Rehabilitasi Gedung Kantor dan Bangunan Lainnya	1.425.106.000,00	1.407.460.850,00	(17.645.150,00)	99,00	
4 02 4.02.0.00.0.00.01.0000 01.2.09.09.5101	BELANJA OPERASI	1.325.106.000,00	1.307.534.850,00	(17.571.150,00)	99,00	

KODE REKENING	URAIAN	ANGGARAN SETELAH PERUBAHAN	REALISASI	BERTAMBAH/ (BERKURANG)		DASAR HUKUM
				Rp	%	
1	2	3	4	5	6	7
4 02 4.02.0.00.0.00.01.0000 01.2.09.09.5102	Belanja Barang dan Jasa	1.325.106.000,00	1.307.534.850,00	(17.571.150,00)	99,00	
4 02 4.02.0.00.0.00.01.0000 01.2.09.09.52	BELANJA MODAL	100.000.000,00	99.926.000,00	(74.000,00)	100,00	
4 02 4.02.0.00.0.00.01.0000 01.2.09.09.5203	Belanja Modal Gedung dan Bangunan	100.000.000,00	99.926.000,00	(74.000,00)	100,00	
<b>4 02 4.02.0.00.0.00.01.0000 01.2.15.</b>	<b>Layanan Keuangan dan Kesejahteraan DPRD</b>	<b>22.292.188.200,00</b>	<b>21.799.802.220,00</b>	<b>(492.385.980,00)</b>	<b>98,00</b>	
4 02 4.02.0.00.0.00.01.0000 01.2.15.01.	Penyelenggaraan Administrasi Keuangan DPRD	22.083.858.200,00	21.615.272.220,00	(468.585.980,00)	98,00	
4 02 4.02.0.00.0.00.01.0000 01.2.15.01.51	BELANJA OPERASI	22.083.858.200,00	21.615.272.220,00	(468.585.980,00)	98,00	
4 02 4.02.0.00.0.00.01.0000 01.2.15.01.5101	Belanja Pegawai	22.083.858.200,00	21.615.272.220,00	(468.585.980,00)	98,00	
4 02 4.02.0.00.0.00.01.0000 01.2.15.02.	Penyediaan Pakaian Dinas dan Atribut DPRD	164.270.000,00	163.510.000,00	(760.000,00)	100,00	
4 02 4.02.0.00.0.00.01.0000 01.2.15.02.51	BELANJA OPERASI	164.270.000,00	163.510.000,00	(760.000,00)	100,00	
4 02 4.02.0.00.0.00.01.0000 01.2.15.02.5102	Belanja Barang dan Jasa	164.270.000,00	163.510.000,00	(760.000,00)	100,00	
4 02 4.02.0.00.0.00.01.0000 01.2.15.03.	Pelaksanaan Medical Check Up DPRD	44.060.000,00	21.020.000,00	(23.040.000,00)	48,00	
4 02 4.02.0.00.0.00.01.0000 01.2.15.03.51	BELANJA OPERASI	44.060.000,00	21.020.000,00	(23.040.000,00)	48,00	
4 02 4.02.0.00.0.00.01.0000 01.2.15.03.5102	Belanja Barang dan Jasa	44.060.000,00	21.020.000,00	(23.040.000,00)	48,00	
<b>4 02 4.02.0.00.0.00.01.0000 01.2.16.</b>	<b>Layanan Administrasi DPRD</b>	<b>1.283.511.100,00</b>	<b>1.213.969.733,00</b>	<b>(69.541.367,00)</b>	<b>95,00</b>	
4 02 4.02.0.00.0.00.01.0000 01.2.16.01.	Penyelenggaraan Administrasi Keanggotaan DPRD	43.872.000,00	43.830.938,00	(41.062,00)	100,00	
4 02 4.02.0.00.0.00.01.0000 01.2.16.01.51	BELANJA OPERASI	43.872.000,00	43.830.938,00	(41.062,00)	100,00	
4 02 4.02.0.00.0.00.01.0000 01.2.16.01.5102	Belanja Barang dan Jasa	43.872.000,00	43.830.938,00	(41.062,00)	100,00	
4 02 4.02.0.00.0.00.01.0000 01.2.16.02.	Fasilitasi Fraksi DPRD	427.836.000,00	427.633.952,00	(202.048,00)	100,00	
4 02 4.02.0.00.0.00.01.0000 01.2.16.02.51	BELANJA OPERASI	427.836.000,00	427.633.952,00	(202.048,00)	100,00	
4 02 4.02.0.00.0.00.01.0000 01.2.16.02.5102	Belanja Barang dan Jasa	427.836.000,00	427.633.952,00	(202.048,00)	100,00	
4 02 4.02.0.00.0.00.01.0000 01.2.16.03.	Fasilitasi Rapat Koordinasi dan Konsultasi DPRD	449.572.000,00	383.517.922,00	(66.054.078,00)	85,00	
4 02 4.02.0.00.0.00.01.0000 01.2.16.03.51	BELANJA OPERASI	449.572.000,00	383.517.922,00	(66.054.078,00)	85,00	
4 02 4.02.0.00.0.00.01.0000 01.2.16.03.5102	Belanja Barang dan Jasa	449.572.000,00	383.517.922,00	(66.054.078,00)	85,00	
4 02 4.02.0.00.0.00.01.0000 01.2.16.04.	Penyediaan Kebutuhan Rumah Tangga DPRD	362.231.100,00	358.986.921,00	(3.244.179,00)	99,00	
4 02 4.02.0.00.0.00.01.0000 01.2.16.04.51	BELANJA OPERASI	262.350.000,00	259.182.611,00	(3.167.389,00)	99,00	
4 02 4.02.0.00.0.00.01.0000 01.2.16.04.5102	Belanja Barang dan Jasa	262.350.000,00	259.182.611,00	(3.167.389,00)	99,00	
4 02 4.02.0.00.0.00.01.0000 01.2.16.04.52	BELANJA MODAL	99.881.100,00	99.804.310,00	(76.790,00)	100,00	
4 02 4.02.0.00.0.00.01.0000 01.2.16.04.5202	Belanja Modal Peralatan dan Mesin	99.881.100,00	99.804.310,00	(76.790,00)	100,00	
<b>4 02 4.02.0.00.0.00.01.0000 02.</b>	<b>PROGRAM DUKUNGAN PELAKSANAAN TUGAS DAN FUNGSI DPRD</b>	<b>37.435.979.500,00</b>	<b>30.018.939.587,00</b>	<b>(7.417.039.913,00)</b>	<b>80,00</b>	
<b>4 02 4.02.0.00.0.00.01.0000 02.2.01.</b>	<b>Pembentukan Peraturan Daerah dan Peraturan DPRD</b>	<b>6.537.620.000,00</b>	<b>4.959.582.260,00</b>	<b>(1.578.037.740,00)</b>	<b>76,00</b>	
4 02 4.02.0.00.0.00.01.0000 02.2.01.01.	Penyusunan dan Pembahasan Program Pembentukan Peraturan Daerah	1.381.675.000,00	955.320.480,00	(426.354.520,00)	69,00	
4 02 4.02.0.00.0.00.01.0000 02.2.01.01.51	BELANJA OPERASI	1.381.675.000,00	955.320.480,00	(426.354.520,00)	69,00	
4 02 4.02.0.00.0.00.01.0000 02.2.01.01.5102	Belanja Barang dan Jasa	1.381.675.000,00	955.320.480,00	(426.354.520,00)	69,00	
4 02 4.02.0.00.0.00.01.0000 02.2.01.02.	Pembahasan Rancangan Peraturan Daerah	3.689.470.000,00	2.659.903.585,00	(1.029.566.415,00)	72,00	
4 02 4.02.0.00.0.00.01.0000 02.2.01.02.51	BELANJA OPERASI	3.689.470.000,00	2.659.903.585,00	(1.029.566.415,00)	72,00	
4 02 4.02.0.00.0.00.01.0000 02.2.01.02.5102	Belanja Barang dan Jasa	3.689.470.000,00	2.659.903.585,00	(1.029.566.415,00)	72,00	
4 02 4.02.0.00.0.00.01.0000 02.2.01.03.	Penyelenggaraan Kajian Perundang-Undangan	960.600.000,00	847.363.845,00	(113.236.155,00)	88,00	
4 02 4.02.0.00.0.00.01.0000 02.2.01.03.51	BELANJA OPERASI	960.600.000,00	847.363.845,00	(113.236.155,00)	88,00	
4 02 4.02.0.00.0.00.01.0000 02.2.01.03.5102	Belanja Barang dan Jasa	960.600.000,00	847.363.845,00	(113.236.155,00)	88,00	
4 02 4.02.0.00.0.00.01.0000 02.2.01.04.	Fasilitasi Penyusunan Penjelasan/Keterangan Naskah Akademik	505.875.000,00	496.994.350,00	(8.880.650,00)	98,00	
4 02 4.02.0.00.0.00.01.0000 02.2.01.04.51	BELANJA OPERASI	505.875.000,00	496.994.350,00	(8.880.650,00)	98,00	

KODE REKENING	URAIAN	ANGGARAN SETELAH PERUBAHAN	REALISASI	BERTAMBAH/ (BERKURANG)		DASAR HUKUM
				Rp	%	
1	2	3	4	5	6	7
4 02 4.02.0.00.0.00.01.0000 02.2.01.04.5102	Belanja Barang dan Jasa	505.875.000,00	496.994.350,00	(8.880.650,00)	98,00	
<b>4 02 4.02.0.00.0.00.01.0000 02.2.02.</b>	<b>Pembahasan Kebijakan Anggaran</b>	<b>2.923.728.500,00</b>	<b>2.243.863.861,00</b>	<b>(679.864.639,00)</b>	<b>77,00</b>	
4 02 4.02.0.00.0.00.01.0000 02.2.02.01.	Pembahasan KUA dan PPAS	488.928.000,00	402.521.490,00	(86.406.510,00)	82,00	
4 02 4.02.0.00.0.00.01.0000 02.2.02.01.51	BELANJA OPERASI	488.928.000,00	402.521.490,00	(86.406.510,00)	82,00	
4 02 4.02.0.00.0.00.01.0000 02.2.02.01.5102	Belanja Barang dan Jasa	488.928.000,00	402.521.490,00	(86.406.510,00)	82,00	
4 02 4.02.0.00.0.00.01.0000 02.2.02.02.	Pembahasan Perubahan KUA dan Perubahan PPAS	482.928.000,00	370.150.010,00	(112.777.990,00)	77,00	
4 02 4.02.0.00.0.00.01.0000 02.2.02.02.51	BELANJA OPERASI	482.928.000,00	370.150.010,00	(112.777.990,00)	77,00	
4 02 4.02.0.00.0.00.01.0000 02.2.02.02.5102	Belanja Barang dan Jasa	482.928.000,00	370.150.010,00	(112.777.990,00)	77,00	
4 02 4.02.0.00.0.00.01.0000 02.2.02.03.	Pembahasan APBD	769.206.000,00	628.933.503,00	(140.272.497,00)	82,00	
4 02 4.02.0.00.0.00.01.0000 02.2.02.03.51	BELANJA OPERASI	769.206.000,00	628.933.503,00	(140.272.497,00)	82,00	
4 02 4.02.0.00.0.00.01.0000 02.2.02.03.5102	Belanja Barang dan Jasa	769.206.000,00	628.933.503,00	(140.272.497,00)	82,00	
4 02 4.02.0.00.0.00.01.0000 02.2.02.04.	Pembahasan APBD Perubahan	558.268.500,00	415.067.107,00	(143.201.393,00)	74,00	
4 02 4.02.0.00.0.00.01.0000 02.2.02.04.51	BELANJA OPERASI	558.268.500,00	415.067.107,00	(143.201.393,00)	74,00	
4 02 4.02.0.00.0.00.01.0000 02.2.02.04.5102	Belanja Barang dan Jasa	558.268.500,00	415.067.107,00	(143.201.393,00)	74,00	
4 02 4.02.0.00.0.00.01.0000 02.2.02.05.	Pembahasan Laporan Semester	2.700.000,00	2.277.000,00	(423.000,00)	84,00	
4 02 4.02.0.00.0.00.01.0000 02.2.02.05.51	BELANJA OPERASI	2.700.000,00	2.277.000,00	(423.000,00)	84,00	
4 02 4.02.0.00.0.00.01.0000 02.2.02.05.5102	Belanja Barang dan Jasa	2.700.000,00	2.277.000,00	(423.000,00)	84,00	
4 02 4.02.0.00.0.00.01.0000 02.2.02.06.	Pembahasan Pertanggungjawaban APBD	621.698.000,00	424.914.751,00	(196.783.249,00)	68,00	
4 02 4.02.0.00.0.00.01.0000 02.2.02.06.51	BELANJA OPERASI	621.698.000,00	424.914.751,00	(196.783.249,00)	68,00	
4 02 4.02.0.00.0.00.01.0000 02.2.02.06.5102	Belanja Barang dan Jasa	621.698.000,00	424.914.751,00	(196.783.249,00)	68,00	
<b>4 02 4.02.0.00.0.00.01.0000 02.2.03.</b>	<b>Pengawasan Penyelenggaraan Pemerintahan</b>	<b>7.989.316.000,00</b>	<b>5.963.610.147,00</b>	<b>(2.025.705.853,00)</b>	<b>75,00</b>	
4 02 4.02.0.00.0.00.01.0000 02.2.03.01.	Pengawasan Urusan Pemerintahan bidang Pemerintahan dan Hukum	1.374.579.500,00	860.685.181,00	(513.894.319,00)	63,00	
4 02 4.02.0.00.0.00.01.0000 02.2.03.01.51	BELANJA OPERASI	1.374.579.500,00	860.685.181,00	(513.894.319,00)	63,00	
4 02 4.02.0.00.0.00.01.0000 02.2.03.01.5102	Belanja Barang dan Jasa	1.374.579.500,00	860.685.181,00	(513.894.319,00)	63,00	
4 02 4.02.0.00.0.00.01.0000 02.2.03.02.	Pengawasan Urusan Pemerintahan Bidang Infrastruktur	1.262.339.500,00	954.519.612,00	(307.819.888,00)	76,00	
4 02 4.02.0.00.0.00.01.0000 02.2.03.02.51	BELANJA OPERASI	1.262.339.500,00	954.519.612,00	(307.819.888,00)	76,00	
4 02 4.02.0.00.0.00.01.0000 02.2.03.02.5102	Belanja Barang dan Jasa	1.262.339.500,00	954.519.612,00	(307.819.888,00)	76,00	
4 02 4.02.0.00.0.00.01.0000 02.2.03.03.	Pengawasan Urusan Pemerintahan Bidang Kesejahteraan Rakyat	1.262.339.500,00	988.707.999,00	(273.631.501,00)	78,00	
4 02 4.02.0.00.0.00.01.0000 02.2.03.03.51	BELANJA OPERASI	1.262.339.500,00	988.707.999,00	(273.631.501,00)	78,00	
4 02 4.02.0.00.0.00.01.0000 02.2.03.03.5102	Belanja Barang dan Jasa	1.262.339.500,00	988.707.999,00	(273.631.501,00)	78,00	
4 02 4.02.0.00.0.00.01.0000 02.2.03.04.	Pengawasan Urusan Pemerintahan Bidang Perekonomian	1.262.339.500,00	918.976.827,00	(343.362.673,00)	73,00	
4 02 4.02.0.00.0.00.01.0000 02.2.03.04.51	BELANJA OPERASI	1.262.339.500,00	918.976.827,00	(343.362.673,00)	73,00	
4 02 4.02.0.00.0.00.01.0000 02.2.03.04.5102	Belanja Barang dan Jasa	1.262.339.500,00	918.976.827,00	(343.362.673,00)	73,00	
4 02 4.02.0.00.0.00.01.0000 02.2.03.06.	Pengawasan Tindak Lanjut Hasil Pemeriksaan Laporan Keuangan oleh Badan Pemeriksa Keuangan	3.060.000,00	3.060.000,00	-	100,00	
4 02 4.02.0.00.0.00.01.0000 02.2.03.06.51	BELANJA OPERASI	3.060.000,00	3.060.000,00	-	100,00	
4 02 4.02.0.00.0.00.01.0000 02.2.03.06.5102	Belanja Barang dan Jasa	3.060.000,00	3.060.000,00	-	100,00	
4 02 4.02.0.00.0.00.01.0000 02.2.03.07.	Pengawasan Penggunaan Anggaran	2.526.110.000,00	2.016.558.825,00	(509.551.175,00)	80,00	
4 02 4.02.0.00.0.00.01.0000 02.2.03.07.51	BELANJA OPERASI	2.526.110.000,00	2.016.558.825,00	(509.551.175,00)	80,00	
4 02 4.02.0.00.0.00.01.0000 02.2.03.07.5102	Belanja Barang dan Jasa	2.526.110.000,00	2.016.558.825,00	(509.551.175,00)	80,00	
4 02 4.02.0.00.0.00.01.0000 02.2.03.08.	Pembahasan Laporan Keterangan Pertanggungjawaban Kepala Daerah	298.548.000,00	221.101.703,00	(77.446.297,00)	74,00	

KODE REKENING	URAIAN	ANGGARAN SETELAH PERUBAHAN	REALISASI	BERTAMBAH/ (BERKURANG)		DASAR HUKUM
				Rp	%	
1	2	3	4	5	6	7
4 02 4.02.0.00.0.00.01.0000 02.2.03.08.51	BELANJA OPERASI	298.548.000,00	221.101.703,00	(77.446.297,00)	74,00	
4 02 4.02.0.00.0.00.01.0000 02.2.03.08.5102	Belanja Barang dan Jasa	298.548.000,00	221.101.703,00	(77.446.297,00)	74,00	
<b>4 02 4.02.0.00.0.00.01.0000 02.2.04.</b>	<b>Peningkatan Kapasitas DPRD</b>	<b>7.947.354.250,00</b>	<b>6.734.268.949,00</b>	<b>(1.213.085.301,00)</b>	<b>85,00</b>	
4 02 4.02.0.00.0.00.01.0000 02.2.04.02.	Pendalaman Tugas DPRD	3.954.080.000,00	2.815.923.689,00	(1.138.156.311,00)	71,00	
4 02 4.02.0.00.0.00.01.0000 02.2.04.02.51	BELANJA OPERASI	3.954.080.000,00	2.815.923.689,00	(1.138.156.311,00)	71,00	
4 02 4.02.0.00.0.00.01.0000 02.2.04.02.5102	Belanja Barang dan Jasa	3.954.080.000,00	2.815.923.689,00	(1.138.156.311,00)	71,00	
4 02 4.02.0.00.0.00.01.0000 02.2.04.03.	Publikasi dan Dokumentasi Dewan	3.139.682.000,00	3.092.413.000,00	(47.269.000,00)	98,00	
4 02 4.02.0.00.0.00.01.0000 02.2.04.03.51	BELANJA OPERASI	3.139.682.000,00	3.092.413.000,00	(47.269.000,00)	98,00	
4 02 4.02.0.00.0.00.01.0000 02.2.04.03.5102	Belanja Barang dan Jasa	3.139.682.000,00	3.092.413.000,00	(47.269.000,00)	98,00	
4 02 4.02.0.00.0.00.01.0000 02.2.04.04.	Penyediaan Kelompok Pakar dan Tim Ahli	27.000.000,00	-	(27.000.000,00)	-	
4 02 4.02.0.00.0.00.01.0000 02.2.04.04.51	BELANJA OPERASI	27.000.000,00	-	(27.000.000,00)	-	
4 02 4.02.0.00.0.00.01.0000 02.2.04.04.5102	Belanja Barang dan Jasa	27.000.000,00	-	(27.000.000,00)	-	
4 02 4.02.0.00.0.00.01.0000 02.2.04.05.	Penyediaan Tenaga Ahli Fraksi	216.000.000,00	216.000.000,00	-	100,00	
4 02 4.02.0.00.0.00.01.0000 02.2.04.05.51	BELANJA OPERASI	216.000.000,00	216.000.000,00	-	100,00	
4 02 4.02.0.00.0.00.01.0000 02.2.04.05.5102	Belanja Barang dan Jasa	216.000.000,00	216.000.000,00	-	100,00	
4 02 4.02.0.00.0.00.01.0000 02.2.04.06.	Penyelenggaraan Hubungan Masyarakat	584.544.000,00	584.544.000,00	-	100,00	
4 02 4.02.0.00.0.00.01.0000 02.2.04.06.51	BELANJA OPERASI	584.544.000,00	584.544.000,00	-	100,00	
4 02 4.02.0.00.0.00.01.0000 02.2.04.06.5102	Belanja Barang dan Jasa	584.544.000,00	584.544.000,00	-	100,00	
4 02 4.02.0.00.0.00.01.0000 02.2.04.07.	Penyusunan Program Kerja DPRD	26.048.250,00	25.388.260,00	(659.990,00)	97,00	
4 02 4.02.0.00.0.00.01.0000 02.2.04.07.51	BELANJA OPERASI	26.048.250,00	25.388.260,00	(659.990,00)	97,00	
4 02 4.02.0.00.0.00.01.0000 02.2.04.07.5102	Belanja Barang dan Jasa	26.048.250,00	25.388.260,00	(659.990,00)	97,00	
<b>4 02 4.02.0.00.0.00.01.0000 02.2.05.</b>	<b>Penyerapan dan Penghimpunan Aspirasi Masyarakat</b>	<b>6.427.873.750,00</b>	<b>5.876.829.357,00</b>	<b>(551.044.393,00)</b>	<b>91,00</b>	
4 02 4.02.0.00.0.00.01.0000 02.2.05.02.	Penyusunan Pokok-Pokok Pikiran DPRD	809.140.000,00	627.286.357,00	(181.853.643,00)	78,00	
4 02 4.02.0.00.0.00.01.0000 02.2.05.02.51	BELANJA OPERASI	809.140.000,00	627.286.357,00	(181.853.643,00)	78,00	
4 02 4.02.0.00.0.00.01.0000 02.2.05.02.5102	Belanja Barang dan Jasa	809.140.000,00	627.286.357,00	(181.853.643,00)	78,00	
4 02 4.02.0.00.0.00.01.0000 02.2.05.03.	Pelaksanaan Reses	5.618.733.750,00	5.249.543.000,00	(369.190.750,00)	93,00	
4 02 4.02.0.00.0.00.01.0000 02.2.05.03.51	BELANJA OPERASI	5.618.733.750,00	5.249.543.000,00	(369.190.750,00)	93,00	
4 02 4.02.0.00.0.00.01.0000 02.2.05.03.5102	Belanja Barang dan Jasa	5.618.733.750,00	5.249.543.000,00	(369.190.750,00)	93,00	
<b>4 02 4.02.0.00.0.00.01.0000 02.2.06.</b>	<b>Pelaksanaan dan Pengawasan Kode Etik DPRD</b>	<b>728.490.000,00</b>	<b>396.865.844,00</b>	<b>(331.624.156,00)</b>	<b>54,00</b>	
4 02 4.02.0.00.0.00.01.0000 02.2.06.01.	Penyusunan Kode Etik DPRD	348.220.000,00	183.267.580,00	(164.952.420,00)	53,00	
4 02 4.02.0.00.0.00.01.0000 02.2.06.01.51	BELANJA OPERASI	348.220.000,00	183.267.580,00	(164.952.420,00)	53,00	
4 02 4.02.0.00.0.00.01.0000 02.2.06.01.5102	Belanja Barang dan Jasa	348.220.000,00	183.267.580,00	(164.952.420,00)	53,00	
4 02 4.02.0.00.0.00.01.0000 02.2.06.02.	Pengawasan Kode Etik DPRD	380.270.000,00	213.598.264,00	(166.671.736,00)	56,00	
4 02 4.02.0.00.0.00.01.0000 02.2.06.02.51	BELANJA OPERASI	380.270.000,00	213.598.264,00	(166.671.736,00)	56,00	
4 02 4.02.0.00.0.00.01.0000 02.2.06.02.5102	Belanja Barang dan Jasa	380.270.000,00	213.598.264,00	(166.671.736,00)	56,00	
<b>4 02 4.02.0.00.0.00.01.0000 02.2.07.</b>	<b>Pembahasan Kerja Sama Daerah</b>	<b>98.480.000,00</b>	<b>93.376.250,00</b>	<b>(5.103.750,00)</b>	<b>95,00</b>	
4 02 4.02.0.00.0.00.01.0000 02.2.07.01.	Fasilitasi Verifikasi dan Koordinasi Persetujuan Kerjasama Daerah	6.000.000,00	4.195.000,00	(1.805.000,00)	70,00	
4 02 4.02.0.00.0.00.01.0000 02.2.07.01.51	BELANJA OPERASI	6.000.000,00	4.195.000,00	(1.805.000,00)	70,00	
4 02 4.02.0.00.0.00.01.0000 02.2.07.01.5102	Belanja Barang dan Jasa	6.000.000,00	4.195.000,00	(1.805.000,00)	70,00	
4 02 4.02.0.00.0.00.01.0000 02.2.07.02.	Penyusunan Bahan Komunikasi dan Publikasi	92.480.000,00	89.181.250,00	(3.298.750,00)	96,00	
4 02 4.02.0.00.0.00.01.0000 02.2.07.02.51	BELANJA OPERASI	92.480.000,00	89.181.250,00	(3.298.750,00)	96,00	

KODE REKENING	URAIAN	ANGGARAN SETELAH PERUBAHAN	REALISASI	BERTAMBAH/ (BERKURANG)		DASAR HUKUM
				Rp	%	
1	2	3	4	5	6	7
4 02 4.02.0.00.0.00.01.0000 02.2.07.02.5102	Belanja Barang dan Jasa	92.480.000,00	89.181.250,00	(3.298.750,00)	96,00	
<b>4 02 4.02.0.00.0.00.01.0000 02.2.08.</b>	<b>Fasilitasi Tugas DPRD</b>	<b>4.783.117.000,00</b>	<b>3.750.542.919,00</b>	<b>(1.032.574.081,00)</b>	<b>78,00</b>	
4 02 4.02.0.00.0.00.01.0000 02.2.08.01.	Koordinasi dan Konsultasi Pelaksanaan Tugas DPRD	547.235.000,00	421.890.759,00	(125.344.241,00)	77,00	
4 02 4.02.0.00.0.00.01.0000 02.2.08.01.51	BELANJA OPERASI	547.235.000,00	421.890.759,00	(125.344.241,00)	77,00	
4 02 4.02.0.00.0.00.01.0000 02.2.08.01.5102	Belanja Barang dan Jasa	547.235.000,00	421.890.759,00	(125.344.241,00)	77,00	
4 02 4.02.0.00.0.00.01.0000 02.2.08.02.	Penyusunan Laporan Kinerja DPRD	4.350.000,00	3.450.000,00	(900.000,00)	79,00	
4 02 4.02.0.00.0.00.01.0000 02.2.08.02.51	BELANJA OPERASI	4.350.000,00	3.450.000,00	(900.000,00)	79,00	
4 02 4.02.0.00.0.00.01.0000 02.2.08.02.5102	Belanja Barang dan Jasa	4.350.000,00	3.450.000,00	(900.000,00)	79,00	
4 02 4.02.0.00.0.00.01.0000 02.2.08.03.	Fasilitasi Pelaksanaan Tugas Badan Musyawarah	2.552.546.000,00	1.864.944.872,00	(687.601.128,00)	73,00	
4 02 4.02.0.00.0.00.01.0000 02.2.08.03.51	BELANJA OPERASI	2.552.546.000,00	1.864.944.872,00	(687.601.128,00)	73,00	
4 02 4.02.0.00.0.00.01.0000 02.2.08.03.5102	Belanja Barang dan Jasa	2.552.546.000,00	1.864.944.872,00	(687.601.128,00)	73,00	
4 02 4.02.0.00.0.00.01.0000 02.2.08.04.	Fasilitasi Tugas Pimpinan DPRD	1.678.986.000,00	1.460.257.288,00	(218.728.712,00)	87,00	
4 02 4.02.0.00.0.00.01.0000 02.2.08.04.51	BELANJA OPERASI	1.678.986.000,00	1.460.257.288,00	(218.728.712,00)	87,00	
4 02 4.02.0.00.0.00.01.0000 02.2.08.04.5102	Belanja Barang dan Jasa	1.678.986.000,00	1.460.257.288,00	(218.728.712,00)	87,00	
	<b>JUMLAH BELANJA</b>	<b>75.266.500.439,00</b>	<b>66.015.536.431,00</b>	<b>(9.250.964.008,00)</b>	<b>88,00</b>	
	<b>SURPLUS/(DEFISIT)</b>	<b>(75.266.500.439,00)</b>	<b>(66.015.536.431,00)</b>	<b>9.250.964.008,00</b>	<b>88,00</b>	

KODE REKENING	URAIAN	ANGGARAN SETELAH PERUBAHAN	REALISASI	BERTAMBAH/ (BERKURANG)		DASAR HUKUM
				Rp	%	
1	2	3	4	5	6	7
	<b>JUMLAH PENDAPATAN</b>	-	-	-	-	
5 01 5.01.5.05.0.00.01.0000 00 0.00 00 5	<b>BELANJA DAERAH</b>	<b>14.642.918.434,00</b>	<b>13.877.384.436,00</b>	<b>(765.533.998,00)</b>	<b>95,00</b>	
5 01 5.01.5.05.0.00.01.0000	<b>PERENCANAAN</b>	<b>13.298.910.082,00</b>	<b>12.539.075.988,00</b>	<b>(759.834.094,00)</b>	<b>94,00</b>	
5 01 5.01.5.05.0.00.01.0000 01.	<b>PROGRAM PENUNJANG URUSAN PEMERINTAHAN DAERAH KABUPATEN/KOTA</b>	<b>10.645.227.581,00</b>	<b>9.888.678.728,00</b>	<b>(756.548.853,00)</b>	<b>93,00</b>	
5 01 5.01.5.05.0.00.01.0000 01. 2.01.	<b>Perencanaan Penganggaran dan Evaluasi Kinerja Perangkat Daerah</b>	<b>60.213.850,00</b>	<b>60.165.500,00</b>	<b>(48.350,00)</b>	<b>100,00</b>	
5 01 5.01.5.05.0.00.01.0000 01. 2.01. 01.	Penyusunan Dokumen Perencanaan Perangkat Daerah	5.168.000,00	5.168.000,00	-	100,00	
5 01 5.01.5.05.0.00.01.0000 01. 2.01. 01. 5 1	BELANJA OPERASI	5.168.000,00	5.168.000,00	-	100,00	
5 01 5.01.5.05.0.00.01.0000 01. 2.01. 01. 5 1 02	Belanja Barang dan Jasa	5.168.000,00	5.168.000,00	-	100,00	
5 01 5.01.5.05.0.00.01.0000 01. 2.01. 02.	Koordinasi dan Penyusunan Dokumen RKA-SKPD	2.921.000,00	2.921.000,00	-	100,00	
5 01 5.01.5.05.0.00.01.0000 01. 2.01. 02. 5 1	BELANJA OPERASI	2.921.000,00	2.921.000,00	-	100,00	
5 01 5.01.5.05.0.00.01.0000 01. 2.01. 02. 5 1 02	Belanja Barang dan Jasa	2.921.000,00	2.921.000,00	-	100,00	
5 01 5.01.5.05.0.00.01.0000 01. 2.01. 03.	Koordinasi dan Penyusunan Dokumen Perubahan RKA-SKPD	2.478.000,00	2.478.000,00	-	100,00	
5 01 5.01.5.05.0.00.01.0000 01. 2.01. 03. 5 1	BELANJA OPERASI	2.478.000,00	2.478.000,00	-	100,00	
5 01 5.01.5.05.0.00.01.0000 01. 2.01. 03. 5 1 02	Belanja Barang dan Jasa	2.478.000,00	2.478.000,00	-	100,00	
5 01 5.01.5.05.0.00.01.0000 01. 2.01. 04.	Koordinasi dan Penyusunan DPA-SKPD	1.488.810,00	1.478.750,00	(10.060,00)	99,00	
5 01 5.01.5.05.0.00.01.0000 01. 2.01. 04. 5 1	BELANJA OPERASI	1.488.810,00	1.478.750,00	(10.060,00)	99,00	
5 01 5.01.5.05.0.00.01.0000 01. 2.01. 04. 5 1 02	Belanja Barang dan Jasa	1.488.810,00	1.478.750,00	(10.060,00)	99,00	
5 01 5.01.5.05.0.00.01.0000 01. 2.01. 05.	Koordinasi dan Penyusunan Perubahan DPA-SKPD	1.488.860,00	1.458.000,00	(30.860,00)	98,00	
5 01 5.01.5.05.0.00.01.0000 01. 2.01. 05. 5 1	BELANJA OPERASI	1.488.860,00	1.458.000,00	(30.860,00)	98,00	
5 01 5.01.5.05.0.00.01.0000 01. 2.01. 05. 5 1 02	Belanja Barang dan Jasa	1.488.860,00	1.458.000,00	(30.860,00)	98,00	
5 01 5.01.5.05.0.00.01.0000 01. 2.01. 06.	Koordinasi dan Penyusunan Laporan Capaian Kinerja dan Ikhtisar Realisasi Kinerja SKPD	44.632.000,00	44.629.000,00	(3.000,00)	100,00	
5 01 5.01.5.05.0.00.01.0000 01. 2.01. 06. 5 1	BELANJA OPERASI	44.632.000,00	44.629.000,00	(3.000,00)	100,00	
5 01 5.01.5.05.0.00.01.0000 01. 2.01. 06. 5 1 02	Belanja Barang dan Jasa	44.632.000,00	44.629.000,00	(3.000,00)	100,00	
5 01 5.01.5.05.0.00.01.0000 01. 2.01. 07.	Evaluasi Kinerja Perangkat Daerah	2.037.180,00	2.032.750,00	(4.430,00)	100,00	
5 01 5.01.5.05.0.00.01.0000 01. 2.01. 07. 5 1	BELANJA OPERASI	2.037.180,00	2.032.750,00	(4.430,00)	100,00	
5 01 5.01.5.05.0.00.01.0000 01. 2.01. 07. 5 1 02	Belanja Barang dan Jasa	2.037.180,00	2.032.750,00	(4.430,00)	100,00	
5 01 5.01.5.05.0.00.01.0000 01. 2.02.	<b>Administrasi Keuangan Perangkat Daerah</b>	<b>9.133.364.000,00</b>	<b>8.428.183.682,00</b>	<b>(705.180.318,00)</b>	<b>92,00</b>	
5 01 5.01.5.05.0.00.01.0000 01. 2.02. 01.	Penyediaan Gaji dan Tunjangan ASN	9.116.683.000,00	8.411.526.682,00	(705.156.318,00)	92,00	
5 01 5.01.5.05.0.00.01.0000 01. 2.02. 01. 5 1	BELANJA OPERASI	9.116.683.000,00	8.411.526.682,00	(705.156.318,00)	92,00	
5 01 5.01.5.05.0.00.01.0000 01. 2.02. 01. 5 1 01	Belanja Pegawai	9.116.683.000,00	8.411.526.682,00	(705.156.318,00)	92,00	
5 01 5.01.5.05.0.00.01.0000 01. 2.02. 03.	Pelaksanaan Penatausahaan dan Pengujian/Verifikasi Keuangan SKPD	8.675.000,00	8.670.000,00	(5.000,00)	100,00	
5 01 5.01.5.05.0.00.01.0000 01. 2.02. 03. 5 1	BELANJA OPERASI	8.675.000,00	8.670.000,00	(5.000,00)	100,00	
5 01 5.01.5.05.0.00.01.0000 01. 2.02. 03. 5 1 02	Belanja Barang dan Jasa	8.675.000,00	8.670.000,00	(5.000,00)	100,00	
5 01 5.01.5.05.0.00.01.0000 01. 2.02. 04.	Koordinasi dan Pelaksanaan Akuntansi SKPD	989.000,00	989.000,00	-	100,00	
5 01 5.01.5.05.0.00.01.0000 01. 2.02. 04. 5 1	BELANJA OPERASI	989.000,00	989.000,00	-	100,00	
5 01 5.01.5.05.0.00.01.0000 01. 2.02. 04. 5 1 02	Belanja Barang dan Jasa	989.000,00	989.000,00	-	100,00	
5 01 5.01.5.05.0.00.01.0000 01. 2.02. 05.	Koordinasi dan Penyusunan Laporan Keuangan Akhir Tahun SKPD	483.000,00	473.000,00	(10.000,00)	98,00	
5 01 5.01.5.05.0.00.01.0000 01. 2.02. 05. 5 1	BELANJA OPERASI	483.000,00	473.000,00	(10.000,00)	98,00	
5 01 5.01.5.05.0.00.01.0000 01. 2.02. 05. 5 1 02	Belanja Barang dan Jasa	483.000,00	473.000,00	(10.000,00)	98,00	
5 01 5.01.5.05.0.00.01.0000 01. 2.02. 06.	Pengelolaan dan Penyiapan Bahan Tanggapan Pemeriksaan	715.000,00	713.000,00	(2.000,00)	100,00	

KODE REKENING	URAIAN	ANGGARAN SETELAH PERUBAHAN	REALISASI	BERTAMBAH/ (BERKURANG)		DASAR HUKUM
				Rp	%	
1	2	3	4	5	6	7
5 01 5.01.5.05.0.00.01.0000 01.2.02.06.5.1	BELANJA OPERASI	715.000,00	713.000,00	(2.000,00)	100,00	
5 01 5.01.5.05.0.00.01.0000 01.2.02.06.5.1.02	Belanja Barang dan Jasa	715.000,00	713.000,00	(2.000,00)	100,00	
5 01 5.01.5.05.0.00.01.0000 01.2.02.07.	Koordinasi dan Penyusunan Laporan Keuangan Bulanan/Triwulanan/Semesteran SKPD	4.830.000,00	4.830.000,00	-	100,00	
5 01 5.01.5.05.0.00.01.0000 01.2.02.07.5.1	BELANJA OPERASI	4.830.000,00	4.830.000,00	-	100,00	
5 01 5.01.5.05.0.00.01.0000 01.2.02.07.5.1.02	Belanja Barang dan Jasa	4.830.000,00	4.830.000,00	-	100,00	
5 01 5.01.5.05.0.00.01.0000 01.2.02.08.	Penyusunan Pelaporan dan Analisis Prognosis Realisasi Anggaran	989.000,00	982.000,00	(7.000,00)	99,00	
5 01 5.01.5.05.0.00.01.0000 01.2.02.08.5.1	BELANJA OPERASI	989.000,00	982.000,00	(7.000,00)	99,00	
5 01 5.01.5.05.0.00.01.0000 01.2.02.08.5.1.02	Belanja Barang dan Jasa	989.000,00	982.000,00	(7.000,00)	99,00	
<b>5 01 5.01.5.05.0.00.01.0000 01.2.03.</b>	<b>Administrasi Barang Milik Daerah pada Perangkat Daerah</b>	<b>4.668.000,00</b>	<b>4.620.700,00</b>	<b>(47.300,00)</b>	<b>99,00</b>	
5 01 5.01.5.05.0.00.01.0000 01.2.03.02.	Pengamanan Barang Milik Daerah SKPD	567.000,00	544.700,00	(22.300,00)	96,00	
5 01 5.01.5.05.0.00.01.0000 01.2.03.02.5.1	BELANJA OPERASI	567.000,00	544.700,00	(22.300,00)	96,00	
5 01 5.01.5.05.0.00.01.0000 01.2.03.02.5.1.02	Belanja Barang dan Jasa	567.000,00	544.700,00	(22.300,00)	96,00	
5 01 5.01.5.05.0.00.01.0000 01.2.03.03.	Koordinasi dan Penilaian Barang Milik Daerah SKPD	567.000,00	567.000,00	-	100,00	
5 01 5.01.5.05.0.00.01.0000 01.2.03.03.5.1	BELANJA OPERASI	567.000,00	567.000,00	-	100,00	
5 01 5.01.5.05.0.00.01.0000 01.2.03.03.5.1.02	Belanja Barang dan Jasa	567.000,00	567.000,00	-	100,00	
5 01 5.01.5.05.0.00.01.0000 01.2.03.04.	Pembinaan Pengawasan dan Pengendalian Barang Milik Daerah pada SKPD	989.000,00	989.000,00	-	100,00	
5 01 5.01.5.05.0.00.01.0000 01.2.03.04.5.1	BELANJA OPERASI	989.000,00	989.000,00	-	100,00	
5 01 5.01.5.05.0.00.01.0000 01.2.03.04.5.1.02	Belanja Barang dan Jasa	989.000,00	989.000,00	-	100,00	
5 01 5.01.5.05.0.00.01.0000 01.2.03.05.	Rekonsiliasi dan Penyusunan Laporan Barang Milik Daerah pada SKPD	989.000,00	989.000,00	-	100,00	
5 01 5.01.5.05.0.00.01.0000 01.2.03.05.5.1	BELANJA OPERASI	989.000,00	989.000,00	-	100,00	
5 01 5.01.5.05.0.00.01.0000 01.2.03.05.5.1.02	Belanja Barang dan Jasa	989.000,00	989.000,00	-	100,00	
5 01 5.01.5.05.0.00.01.0000 01.2.03.06.	Penatausahaan Barang Milik Daerah pada SKPD	989.000,00	970.000,00	(19.000,00)	98,00	
5 01 5.01.5.05.0.00.01.0000 01.2.03.06.5.1	BELANJA OPERASI	989.000,00	970.000,00	(19.000,00)	98,00	
5 01 5.01.5.05.0.00.01.0000 01.2.03.06.5.1.02	Belanja Barang dan Jasa	989.000,00	970.000,00	(19.000,00)	98,00	
5 01 5.01.5.05.0.00.01.0000 01.2.03.07.	Pemanfaatan Barang Milik Daerah SKPD	567.000,00	561.000,00	(6.000,00)	99,00	
5 01 5.01.5.05.0.00.01.0000 01.2.03.07.5.1	BELANJA OPERASI	567.000,00	561.000,00	(6.000,00)	99,00	
5 01 5.01.5.05.0.00.01.0000 01.2.03.07.5.1.02	Belanja Barang dan Jasa	567.000,00	561.000,00	(6.000,00)	99,00	
<b>5 01 5.01.5.05.0.00.01.0000 01.2.05.</b>	<b>Administrasi Kepegawaian Perangkat Daerah</b>	<b>66.749.000,00</b>	<b>66.743.500,00</b>	<b>(5.500,00)</b>	<b>100,00</b>	
5 01 5.01.5.05.0.00.01.0000 01.2.05.05.	Monitoring Evaluasi dan Penilaian Kinerja Pegawai	66.749.000,00	66.743.500,00	(5.500,00)	100,00	
5 01 5.01.5.05.0.00.01.0000 01.2.05.05.5.1	BELANJA OPERASI	66.749.000,00	66.743.500,00	(5.500,00)	100,00	
5 01 5.01.5.05.0.00.01.0000 01.2.05.05.5.1.02	Belanja Barang dan Jasa	66.749.000,00	66.743.500,00	(5.500,00)	100,00	
<b>5 01 5.01.5.05.0.00.01.0000 01.2.06.</b>	<b>Administrasi Umum Perangkat Daerah</b>	<b>458.217.370,00</b>	<b>438.620.704,00</b>	<b>(19.596.666,00)</b>	<b>96,00</b>	
5 01 5.01.5.05.0.00.01.0000 01.2.06.01.	Penyediaan Komponen Instalasi Listrik/Penerangan Bangunan Kantor	4.190.000,00	3.600.000,00	(590.000,00)	86,00	
5 01 5.01.5.05.0.00.01.0000 01.2.06.01.5.1	BELANJA OPERASI	4.190.000,00	3.600.000,00	(590.000,00)	86,00	
5 01 5.01.5.05.0.00.01.0000 01.2.06.01.5.1.02	Belanja Barang dan Jasa	4.190.000,00	3.600.000,00	(590.000,00)	86,00	
5 01 5.01.5.05.0.00.01.0000 01.2.06.02.	Penyediaan Peralatan dan Perlengkapan Kantor	96.984.620,00	79.304.750,00	(17.679.870,00)	82,00	
5 01 5.01.5.05.0.00.01.0000 01.2.06.02.5.1	BELANJA OPERASI	96.984.620,00	79.304.750,00	(17.679.870,00)	82,00	
5 01 5.01.5.05.0.00.01.0000 01.2.06.02.5.1.02	Belanja Barang dan Jasa	96.984.620,00	79.304.750,00	(17.679.870,00)	82,00	
5 01 5.01.5.05.0.00.01.0000 01.2.06.03.	Penyediaan Peralatan Rumah Tangga	18.036.550,00	16.952.547,00	(1.084.003,00)	94,00	
5 01 5.01.5.05.0.00.01.0000 01.2.06.03.5.1	BELANJA OPERASI	18.036.550,00	16.952.547,00	(1.084.003,00)	94,00	



KODE REKENING	URAIAN	ANGGARAN SETELAH PERUBAHAN	REALISASI	BERTAMBAH/ (BERKURANG)		DASAR HUKUM
				Rp	%	
1	2	3	4	5	6	7
5 01 5.01.5.05.0.00.01.0000 01.2.06.03. 5 1 02	Belanja Barang dan Jasa	18.036.550,00	16.952.547,00	(1.084.003,00)	94,00	
5 01 5.01.5.05.0.00.01.0000 01.2.06.05.	Penyediaan Barang Cetak dan Penggandaan	32.312.200,00	32.088.790,00	(223.410,00)	99,00	
5 01 5.01.5.05.0.00.01.0000 01.2.06.05. 5 1	BELANJA OPERASI	32.312.200,00	32.088.790,00	(223.410,00)	99,00	
5 01 5.01.5.05.0.00.01.0000 01.2.06.05. 5 1 02	Belanja Barang dan Jasa	32.312.200,00	32.088.790,00	(223.410,00)	99,00	
5 01 5.01.5.05.0.00.01.0000 01.2.06.06.	Penyediaan Bahan Bacaan dan Peraturan Perundang-undangan	2.964.000,00	2.964.000,00	-	100,00	
5 01 5.01.5.05.0.00.01.0000 01.2.06.06. 5 1	BELANJA OPERASI	2.964.000,00	2.964.000,00	-	100,00	
5 01 5.01.5.05.0.00.01.0000 01.2.06.06. 5 1 02	Belanja Barang dan Jasa	2.964.000,00	2.964.000,00	-	100,00	
5 01 5.01.5.05.0.00.01.0000 01.2.06.09.	Penyelenggaraan Rapat Koordinasi dan Konsultasi SKPD	303.730.000,00	303.710.617,00	(19.383,00)	100,00	
5 01 5.01.5.05.0.00.01.0000 01.2.06.09. 5 1	BELANJA OPERASI	303.730.000,00	303.710.617,00	(19.383,00)	100,00	
5 01 5.01.5.05.0.00.01.0000 01.2.06.09. 5 1 02	Belanja Barang dan Jasa	303.730.000,00	303.710.617,00	(19.383,00)	100,00	
<b>5 01 5.01.5.05.0.00.01.0000 01.2.07.</b>	<b>Pengadaan Barang Milik Daerah Penunjang Urusan Pemerintah Daerah</b>	<b>381.617.900,00</b>	<b>369.112.000,00</b>	<b>(12.505.900,00)</b>	<b>97,00</b>	
5 01 5.01.5.05.0.00.01.0000 01.2.07.06.	Pengadaan Peralatan dan Mesin Lainnya	381.617.900,00	369.112.000,00	(12.505.900,00)	97,00	
5 01 5.01.5.05.0.00.01.0000 01.2.07.06. 5 1	BELANJA OPERASI	750.000,00	632.500,00	(117.500,00)	84,00	
5 01 5.01.5.05.0.00.01.0000 01.2.07.06. 5 1 02	Belanja Barang dan Jasa	750.000,00	632.500,00	(117.500,00)	84,00	
5 01 5.01.5.05.0.00.01.0000 01.2.07.06. 5 2	BELANJA MODAL	380.867.900,00	368.479.500,00	(12.388.400,00)	97,00	
5 01 5.01.5.05.0.00.01.0000 01.2.07.06. 5 2 02	Belanja Modal Peralatan dan Mesin	380.867.900,00	368.479.500,00	(12.388.400,00)	97,00	
<b>5 01 5.01.5.05.0.00.01.0000 01.2.08.</b>	<b>Penyediaan Jasa Penunjang Urusan Pemerintahan Daerah</b>	<b>105.500.000,00</b>	<b>105.301.957,00</b>	<b>(198.043,00)</b>	<b>100,00</b>	
5 01 5.01.5.05.0.00.01.0000 01.2.08.01.	Penyediaan Jasa Surat Menyurat	4.500.000,00	4.500.000,00	-	100,00	
5 01 5.01.5.05.0.00.01.0000 01.2.08.01. 5 1	BELANJA OPERASI	4.500.000,00	4.500.000,00	-	100,00	
5 01 5.01.5.05.0.00.01.0000 01.2.08.01. 5 1 02	Belanja Barang dan Jasa	4.500.000,00	4.500.000,00	-	100,00	
5 01 5.01.5.05.0.00.01.0000 01.2.08.02.	Penyediaan Jasa Komunikasi Sumber Daya Air dan Listrik	3.000.000,00	2.809.957,00	(190.043,00)	94,00	
5 01 5.01.5.05.0.00.01.0000 01.2.08.02. 5 1	BELANJA OPERASI	3.000.000,00	2.809.957,00	(190.043,00)	94,00	
5 01 5.01.5.05.0.00.01.0000 01.2.08.02. 5 1 02	Belanja Barang dan Jasa	3.000.000,00	2.809.957,00	(190.043,00)	94,00	
5 01 5.01.5.05.0.00.01.0000 01.2.08.04.	Penyediaan Jasa Pelayanan Umum Kantor	98.000.000,00	97.992.000,00	(8.000,00)	100,00	
5 01 5.01.5.05.0.00.01.0000 01.2.08.04. 5 1	BELANJA OPERASI	98.000.000,00	97.992.000,00	(8.000,00)	100,00	
5 01 5.01.5.05.0.00.01.0000 01.2.08.04. 5 1 02	Belanja Barang dan Jasa	98.000.000,00	97.992.000,00	(8.000,00)	100,00	
<b>5 01 5.01.5.05.0.00.01.0000 01.2.09.</b>	<b>Pemeliharaan Barang Milik Daerah Penunjang Urusan Pemerintahan Daerah</b>	<b>434.897.461,00</b>	<b>415.930.685,00</b>	<b>(18.966.776,00)</b>	<b>96,00</b>	
5 01 5.01.5.05.0.00.01.0000 01.2.09.01.	Penyediaan Jasa Pemeliharaan Biaya Pemeliharaan dan Pajak Kendaraan Perorangan Dinas atau Kendaraan Dinas Jabatan	120.062.000,00	116.008.108,00	(4.053.892,00)	97,00	
5 01 5.01.5.05.0.00.01.0000 01.2.09.01. 5 1	BELANJA OPERASI	120.062.000,00	116.008.108,00	(4.053.892,00)	97,00	
5 01 5.01.5.05.0.00.01.0000 01.2.09.01. 5 1 02	Belanja Barang dan Jasa	120.062.000,00	116.008.108,00	(4.053.892,00)	97,00	
5 01 5.01.5.05.0.00.01.0000 01.2.09.02.	Penyediaan Jasa Pemeliharaan Biaya Pemeliharaan Pajak dan Perizinan Kendaraan Dinas Operasional atau Lapangan	38.460.000,00	37.296.300,00	(1.163.700,00)	97,00	
5 01 5.01.5.05.0.00.01.0000 01.2.09.02. 5 1	BELANJA OPERASI	38.460.000,00	37.296.300,00	(1.163.700,00)	97,00	
5 01 5.01.5.05.0.00.01.0000 01.2.09.02. 5 1 02	Belanja Barang dan Jasa	38.460.000,00	37.296.300,00	(1.163.700,00)	97,00	
5 01 5.01.5.05.0.00.01.0000 01.2.09.06.	Pemeliharaan Peralatan dan Mesin Lainnya	36.100.000,00	34.097.700,00	(2.002.300,00)	94,00	
5 01 5.01.5.05.0.00.01.0000 01.2.09.06. 5 1	BELANJA OPERASI	36.100.000,00	34.097.700,00	(2.002.300,00)	94,00	
5 01 5.01.5.05.0.00.01.0000 01.2.09.06. 5 1 02	Belanja Barang dan Jasa	36.100.000,00	34.097.700,00	(2.002.300,00)	94,00	
5 01 5.01.5.05.0.00.01.0000 01.2.09.09.	Pemeliharaan/Rehabilitasi Gedung Kantor dan Bangunan Lainnya	240.275.461,00	228.528.577,00	(11.746.884,00)	95,00	
5 01 5.01.5.05.0.00.01.0000 01.2.09.09. 5 1	BELANJA OPERASI	240.275.461,00	228.528.577,00	(11.746.884,00)	95,00	
5 01 5.01.5.05.0.00.01.0000 01.2.09.09. 5 1 02	Belanja Barang dan Jasa	240.275.461,00	228.528.577,00	(11.746.884,00)	95,00	

KODE REKENING	URAIAN	ANGGARAN SETELAH PERUBAHAN	REALISASI	BERTAMBAH/ (BERKURANG)		DASAR HUKUM
				Rp	%	
1	2	3	4	5	6	7
5 01 5.01.5.05.0.00.01.0000 02.	<b>PROGRAM PERENCANAAN PENGENDALIAN DAN EVALUASI PEMBANGUNAN DAERAH</b>	<b>780.798.795,00</b>	<b>780.282.700,00</b>	<b>(516.095,00)</b>	<b>100,00</b>	
5 01 5.01.5.05.0.00.01.0000 02.2.01.	<b>Penyusunan Perencanaan dan Pendanaan</b>	<b>362.133.023,00</b>	<b>361.724.900,00</b>	<b>(408.123,00)</b>	<b>100,00</b>	
5 01 5.01.5.05.0.00.01.0000 02.2.01.01.	Analisis Kondisi DaerahPermasalahandan Isu Strategis Pembangunan Daerah	194.257.766,00	194.086.400,00	(171.366,00)	100,00	
5 01 5.01.5.05.0.00.01.0000 02.2.01.01.51	BELANJA OPERASI	194.257.766,00	194.086.400,00	(171.366,00)	100,00	
5 01 5.01.5.05.0.00.01.0000 02.2.01.01.5102	Belanja Barang dan Jasa	194.257.766,00	194.086.400,00	(171.366,00)	100,00	
5 01 5.01.5.05.0.00.01.0000 02.2.01.02.	Koordinasi Penelaahan Dokumen Perencanaan Pembangunan Daerah dengan Dokumen Kebijakan Lainnya	44.881.744,00	44.852.000,00	(29.744,00)	100,00	
5 01 5.01.5.05.0.00.01.0000 02.2.01.02.51	BELANJA OPERASI	44.881.744,00	44.852.000,00	(29.744,00)	100,00	
5 01 5.01.5.05.0.00.01.0000 02.2.01.02.5102	Belanja Barang dan Jasa	44.881.744,00	44.852.000,00	(29.744,00)	100,00	
5 01 5.01.5.05.0.00.01.0000 02.2.01.03.	Pelaksanaan Konsultasi Publik	6.957.000,00	6.947.000,00	(10.000,00)	100,00	
5 01 5.01.5.05.0.00.01.0000 02.2.01.03.51	BELANJA OPERASI	6.957.000,00	6.947.000,00	(10.000,00)	100,00	
5 01 5.01.5.05.0.00.01.0000 02.2.01.03.5102	Belanja Barang dan Jasa	6.957.000,00	6.947.000,00	(10.000,00)	100,00	
5 01 5.01.5.05.0.00.01.0000 02.2.01.05.	Pelaksanaan Musrenbang Kabupaten/Kota	22.389.000,00	22.378.000,00	(11.000,00)	100,00	
5 01 5.01.5.05.0.00.01.0000 02.2.01.05.51	BELANJA OPERASI	22.389.000,00	22.378.000,00	(11.000,00)	100,00	
5 01 5.01.5.05.0.00.01.0000 02.2.01.05.5102	Belanja Barang dan Jasa	22.389.000,00	22.378.000,00	(11.000,00)	100,00	
5 01 5.01.5.05.0.00.01.0000 02.2.01.07.	Koordinasi Penyusunan dan Penetapan Dokumen Perencanaan Pembangunan Daerah Kabupaten/Kota	93.647.513,00	93.461.500,00	(186.013,00)	100,00	
5 01 5.01.5.05.0.00.01.0000 02.2.01.07.51	BELANJA OPERASI	93.647.513,00	93.461.500,00	(186.013,00)	100,00	
5 01 5.01.5.05.0.00.01.0000 02.2.01.07.5102	Belanja Barang dan Jasa	93.647.513,00	93.461.500,00	(186.013,00)	100,00	
5 01 5.01.5.05.0.00.01.0000 02.2.02.	<b>Analisis Data dan Informasi Pemerintahan Daerah Bidang Perencanaan Pembangunan Daerah</b>	<b>106.719.372,00</b>	<b>106.696.300,00</b>	<b>(23.072,00)</b>	<b>100,00</b>	
5 01 5.01.5.05.0.00.01.0000 02.2.02.01.	Analisis Data dan Informasi Perencanaan Pembangunan Daerah	101.266.372,00	101.244.300,00	(22.072,00)	100,00	
5 01 5.01.5.05.0.00.01.0000 02.2.02.01.51	BELANJA OPERASI	101.266.372,00	101.244.300,00	(22.072,00)	100,00	
5 01 5.01.5.05.0.00.01.0000 02.2.02.01.5102	Belanja Barang dan Jasa	101.266.372,00	101.244.300,00	(22.072,00)	100,00	
5 01 5.01.5.05.0.00.01.0000 02.2.02.03.	Penyusunan Profil Pembangunan Daerah Kabupaten/Kota	5.453.000,00	5.452.000,00	(1.000,00)	100,00	
5 01 5.01.5.05.0.00.01.0000 02.2.02.03.51	BELANJA OPERASI	5.453.000,00	5.452.000,00	(1.000,00)	100,00	
5 01 5.01.5.05.0.00.01.0000 02.2.02.03.5102	Belanja Barang dan Jasa	5.453.000,00	5.452.000,00	(1.000,00)	100,00	
5 01 5.01.5.05.0.00.01.0000 02.2.03.	<b>Pengendalian Evaluasi dan Pelaporan Bidang Perencanaan Pembangunan Daerah</b>	<b>311.946.400,00</b>	<b>311.861.500,00</b>	<b>(84.900,00)</b>	<b>100,00</b>	
5 01 5.01.5.05.0.00.01.0000 02.2.03.01.	Koordinasi Pengendalian Perencanaan dan Pelaksanaan Pembangunan Daerah di Kabupaten/Kota	136.174.116,00	136.148.250,00	(25.866,00)	100,00	
5 01 5.01.5.05.0.00.01.0000 02.2.03.01.51	BELANJA OPERASI	136.174.116,00	136.148.250,00	(25.866,00)	100,00	
5 01 5.01.5.05.0.00.01.0000 02.2.03.01.5102	Belanja Barang dan Jasa	136.174.116,00	136.148.250,00	(25.866,00)	100,00	
5 01 5.01.5.05.0.00.01.0000 02.2.03.03.	MonitoringEvaluasi dan Penyusunan Laporan Berkala Pelaksanaan Pembangunan Daerah	175.772.284,00	175.713.250,00	(59.034,00)	100,00	
5 01 5.01.5.05.0.00.01.0000 02.2.03.03.51	BELANJA OPERASI	175.772.284,00	175.713.250,00	(59.034,00)	100,00	
5 01 5.01.5.05.0.00.01.0000 02.2.03.03.5102	Belanja Barang dan Jasa	175.772.284,00	175.713.250,00	(59.034,00)	100,00	
5 01 5.01.5.05.0.00.01.0000 03.	<b>PROGRAM KOORDINASI DAN SINKRONISASI PERENCANAAN PEMBANGUNAN DAERAH</b>	<b>1.872.883.706,00</b>	<b>1.870.114.560,00</b>	<b>(2.769.146,00)</b>	<b>100,00</b>	
5 01 5.01.5.05.0.00.01.0000 03.2.01.	<b>Koordinasi Perencanaan Bidang Pemerintahan dan Pembangunan Manusia</b>	<b>498.987.440,00</b>	<b>498.743.310,00</b>	<b>(244.130,00)</b>	<b>100,00</b>	
5 01 5.01.5.05.0.00.01.0000 03.2.01.01.	Koordinasi Penyusunan Dokumen Perencanaan Pembangunan Daerah Bidang Pemerintahan (RPJPDRPJMD dan RKPD)	59.958.360,00	59.943.000,00	(15.360,00)	100,00	
5 01 5.01.5.05.0.00.01.0000 03.2.01.01.51	BELANJA OPERASI	59.958.360,00	59.943.000,00	(15.360,00)	100,00	
5 01 5.01.5.05.0.00.01.0000 03.2.01.01.5102	Belanja Barang dan Jasa	59.958.360,00	59.943.000,00	(15.360,00)	100,00	
5 01 5.01.5.05.0.00.01.0000 03.2.01.05.	Koordinasi Penyusunan Dokumen Perencanaan Pembangunan Daerah Bidang Pembangunan Manusia (RPJPDRPJMD dan RKPD)	94.697.720,00	94.492.750,00	(204.970,00)	100,00	

KODE REKENING	URAIAN	ANGGARAN SETELAH PERUBAHAN	REALISASI	BERTAMBAH/ (BERKURANG)		DASAR HUKUM
				Rp	%	
1	2	3	4	5	6	7
5 01 5.01.5.05.0.00.01.0000 03.2.01.05.5.1	BELANJA OPERASI	94.697.720,00	94.492.750,00	(204.970,00)	100,00	
5 01 5.01.5.05.0.00.01.0000 03.2.01.05.5.1.02	Belanja Barang dan Jasa	94.697.720,00	94.492.750,00	(204.970,00)	100,00	
5 01 5.01.5.05.0.00.01.0000 03.2.01.08.	Koordinasi Pelaksanaan Sinergitas dan Harmonisasi Perencanaan Pembangunan Daerah Bidang Pembangunan Manusia	344.331.360,00	344.307.560,00	(23.800,00)	100,00	
5 01 5.01.5.05.0.00.01.0000 03.2.01.08.5.1	BELANJA OPERASI	344.331.360,00	344.307.560,00	(23.800,00)	100,00	
5 01 5.01.5.05.0.00.01.0000 03.2.01.08.5.1.02	Belanja Barang dan Jasa	344.331.360,00	344.307.560,00	(23.800,00)	100,00	
<b>5 01 5.01.5.05.0.00.01.0000 03.2.02.</b>	<b>Koordinasi Perencanaan Bidang Perekonomian dan SDA (Sumber Daya Alam)</b>	<b>418.134.750,00</b>	<b>416.053.000,00</b>	<b>(2.081.750,00)</b>	<b>100,00</b>	
5 01 5.01.5.05.0.00.01.0000 03.2.02.01.	Koordinasi Penyusunan Dokumen Perencanaan Pembangunan Daerah Bidang Perekonomian (RPJDRPJMD dan RKPJMD)	86.642.750,00	86.555.750,00	(87.000,00)	100,00	
5 01 5.01.5.05.0.00.01.0000 03.2.02.01.5.1	BELANJA OPERASI	86.642.750,00	86.555.750,00	(87.000,00)	100,00	
5 01 5.01.5.05.0.00.01.0000 03.2.02.01.5.1.02	Belanja Barang dan Jasa	86.642.750,00	86.555.750,00	(87.000,00)	100,00	
5 01 5.01.5.05.0.00.01.0000 03.2.02.02.	Asistensi Penyusunan Dokumen Perencanaan Pembangunan Perangkat Daerah Bidang Perekonomian	77.505.000,00	77.050.000,00	(455.000,00)	99,00	
5 01 5.01.5.05.0.00.01.0000 03.2.02.02.5.1	BELANJA OPERASI	77.505.000,00	77.050.000,00	(455.000,00)	99,00	
5 01 5.01.5.05.0.00.01.0000 03.2.02.02.5.1.02	Belanja Barang dan Jasa	77.505.000,00	77.050.000,00	(455.000,00)	99,00	
5 01 5.01.5.05.0.00.01.0000 03.2.02.04.	Koordinasi Pelaksanaan Sinergitas dan Harmonisasi Perencanaan Pembangunan Daerah Bidang Perekonomian	253.987.000,00	252.447.250,00	(1.539.750,00)	99,00	
5 01 5.01.5.05.0.00.01.0000 03.2.02.04.5.1	BELANJA OPERASI	253.987.000,00	252.447.250,00	(1.539.750,00)	99,00	
5 01 5.01.5.05.0.00.01.0000 03.2.02.04.5.1.02	Belanja Barang dan Jasa	253.987.000,00	252.447.250,00	(1.539.750,00)	99,00	
<b>5 01 5.01.5.05.0.00.01.0000 03.2.03.</b>	<b>Koordinasi Perencanaan Bidang Infrastruktur dan Kewilayahan</b>	<b>955.761.516,00</b>	<b>955.318.250,00</b>	<b>(443.266,00)</b>	<b>100,00</b>	
5 01 5.01.5.05.0.00.01.0000 03.2.03.01.	Koordinasi Penyusunan Dokumen Perencanaan Pembangunan Daerah Bidang Infrastruktur (RPJDRPJMD dan RKPJMD)	114.198.488,00	114.119.500,00	(78.988,00)	100,00	
5 01 5.01.5.05.0.00.01.0000 03.2.03.01.5.1	BELANJA OPERASI	114.198.488,00	114.119.500,00	(78.988,00)	100,00	
5 01 5.01.5.05.0.00.01.0000 03.2.03.01.5.1.02	Belanja Barang dan Jasa	114.198.488,00	114.119.500,00	(78.988,00)	100,00	
5 01 5.01.5.05.0.00.01.0000 03.2.03.04.	Koordinasi Pelaksanaan Sinergitas dan Harmonisasi Perencanaan Pembangunan Daerah Bidang Infrastruktur	394.107.488,00	393.779.250,00	(328.238,00)	100,00	
5 01 5.01.5.05.0.00.01.0000 03.2.03.04.5.1	BELANJA OPERASI	394.107.488,00	393.779.250,00	(328.238,00)	100,00	
5 01 5.01.5.05.0.00.01.0000 03.2.03.04.5.1.02	Belanja Barang dan Jasa	394.107.488,00	393.779.250,00	(328.238,00)	100,00	
5 01 5.01.5.05.0.00.01.0000 03.2.03.05.	Koordinasi Penyusunan Dokumen Perencanaan Pembangunan Daerah Bidang Kewilayahan (RPJDRPJMD dan RKPJMD)	447.455.540,00	447.419.500,00	(36.040,00)	100,00	
5 01 5.01.5.05.0.00.01.0000 03.2.03.05.5.1	BELANJA OPERASI	447.455.540,00	447.419.500,00	(36.040,00)	100,00	
5 01 5.01.5.05.0.00.01.0000 03.2.03.05.5.1.02	Belanja Barang dan Jasa	147.455.540,00	147.419.500,00	(36.040,00)	100,00	
5 01 5.01.5.05.0.00.01.0000 03.2.03.05.5.1.05	Belanja Hibah	300.000.000,00	300.000.000,00	-	100,00	
<b>5 05 5.01.5.05.0.00.01.0000</b>	<b>PENELITIAN DAN PENGEMBANGAN</b>	<b>1.344.008.352,00</b>	<b>1.338.308.448,00</b>	<b>(5.699.904,00)</b>	<b>100,00</b>	
<b>5 05 5.01.5.05.0.00.01.0000 02.</b>	<b>PROGRAM PENELITIAN DAN PENGEMBANGAN DAERAH</b>	<b>1.344.008.352,00</b>	<b>1.338.308.448,00</b>	<b>(5.699.904,00)</b>	<b>100,00</b>	
<b>5 05 5.01.5.05.0.00.01.0000 02.2.01.</b>	<b>Penelitian dan Pengembangan Bidang Penyelenggaraan Pemerintahan dan Pengkajian Peraturan</b>	<b>120.521.818,00</b>	<b>120.302.000,00</b>	<b>(219.818,00)</b>	<b>100,00</b>	
5 05 5.01.5.05.0.00.01.0000 02.2.01.12.	Pengelolaan Data Kelitbangan dan Peraturan	49.930.275,00	49.891.000,00	(39.275,00)	100,00	
5 05 5.01.5.05.0.00.01.0000 02.2.01.12.5.1	BELANJA OPERASI	49.930.275,00	49.891.000,00	(39.275,00)	100,00	
5 05 5.01.5.05.0.00.01.0000 02.2.01.12.5.1.02	Belanja Barang dan Jasa	49.930.275,00	49.891.000,00	(39.275,00)	100,00	
5 05 5.01.5.05.0.00.01.0000 02.2.01.13.	Perumusan Rekomendasi Atas Rencana Penetapan Peraturan Baru dan/atau Evaluasi terhadap Pelaksanaan Peraturan	70.591.543,00	70.411.000,00	(180.543,00)	100,00	
5 05 5.01.5.05.0.00.01.0000 02.2.01.13.5.1	BELANJA OPERASI	70.591.543,00	70.411.000,00	(180.543,00)	100,00	
5 05 5.01.5.05.0.00.01.0000 02.2.01.13.5.1.02	Belanja Barang dan Jasa	70.591.543,00	70.411.000,00	(180.543,00)	100,00	
<b>5 05 5.01.5.05.0.00.01.0000 02.2.02.</b>	<b>Penelitian dan Pengembangan Bidang Sosial dan Kependudukan</b>	<b>453.103.810,00</b>	<b>451.542.000,00</b>	<b>(1.561.810,00)</b>	<b>100,00</b>	
5 05 5.01.5.05.0.00.01.0000 02.2.02.10.	Penelitian dan Pengembangan Partisipasi Masyarakat	453.103.810,00	451.542.000,00	(1.561.810,00)	100,00	

KODE REKENING	URAIAN	ANGGARAN SETELAH PERUBAHAN	REALISASI	BERTAMBAH/ (BERKURANG)		DASAR HUKUM
				Rp	%	
1	2	3	4	5	6	7
5 05 5.01.5.05.0.00.01.0000 02.2.02.10.5.1	BELANJA OPERASI	453.103.810,00	451.542.000,00	(1.561.810,00)	100,00	
5 05 5.01.5.05.0.00.01.0000 02.2.02.10.5.1.02	Belanja Barang dan Jasa	453.103.810,00	451.542.000,00	(1.561.810,00)	100,00	
<b>5 05 5.01.5.05.0.00.01.0000 02.2.03.</b>	<b>Penelitian dan Pengembangan Bidang Ekonomi dan Pembangunan</b>	<b>408.440.724,00</b>	<b>406.456.500,00</b>	<b>(1.984.224,00)</b>	<b>100,00</b>	
5 05 5.01.5.05.0.00.01.0000 02.2.03.09.	Penelitian dan Pengembangan Pekerjaan Umum	205.062.362,00	203.364.000,00	(1.698.362,00)	99,00	
5 05 5.01.5.05.0.00.01.0000 02.2.03.09.5.1	BELANJA OPERASI	205.062.362,00	203.364.000,00	(1.698.362,00)	99,00	
5 05 5.01.5.05.0.00.01.0000 02.2.03.09.5.1.02	Belanja Barang dan Jasa	205.062.362,00	203.364.000,00	(1.698.362,00)	99,00	
5 05 5.01.5.05.0.00.01.0000 02.2.03.11.	Penelitian dan Pengembangan Perumahan dan Kawasan Permukiman	203.378.362,00	203.092.500,00	(285.862,00)	100,00	
5 05 5.01.5.05.0.00.01.0000 02.2.03.11.5.1	BELANJA OPERASI	203.378.362,00	203.092.500,00	(285.862,00)	100,00	
5 05 5.01.5.05.0.00.01.0000 02.2.03.11.5.1.02	Belanja Barang dan Jasa	203.378.362,00	203.092.500,00	(285.862,00)	100,00	
<b>5 05 5.01.5.05.0.00.01.0000 02.2.04.</b>	<b>Pengembangan Inovasi dan Teknologi</b>	<b>361.942.000,00</b>	<b>360.007.948,00</b>	<b>(1.934.052,00)</b>	<b>99,00</b>	
5 05 5.01.5.05.0.00.01.0000 02.2.04.03.	Diseminasi Jenis Prosedur dan Metode Penyelenggaraan Pemerintahan Daerah Yang Bersifat Inovatif	361.942.000,00	360.007.948,00	(1.934.052,00)	99,00	
5 05 5.01.5.05.0.00.01.0000 02.2.04.03.5.1	BELANJA OPERASI	361.942.000,00	360.007.948,00	(1.934.052,00)	99,00	
5 05 5.01.5.05.0.00.01.0000 02.2.04.03.5.1.02	Belanja Barang dan Jasa	361.942.000,00	360.007.948,00	(1.934.052,00)	99,00	
	<b>JUMLAH BELANJA</b>	<b>14.642.918.434,00</b>	<b>13.877.384.436,00</b>	<b>(765.533.998,00)</b>	<b>95,00</b>	
	<b>SURPLUS/(DEFISIT)</b>	<b>(14.642.918.434,00)</b>	<b>(13.877.384.436,00)</b>	<b>765.533.998,00</b>	<b>95,00</b>	

KODE REKENING	URAIAN	ANGGARAN SETELAH PERUBAHAN	REALISASI	BERTAMBAH/ (BERKURANG)		DASAR HUKUM
				Rp	%	
1	2	3	4	5	6	7
5 02 5.02.0.00.0.00.01.0000 00 0.00 00 4	PENDAPATAN DAERAH	1.715.284.161.799,00	1.807.788.126.714,53	92.503.964.915,53	105,00	
5 02 5.02.0.00.0.00.01.0000 00 0.00 00 4 1	PENDAPATAN ASLI DAERAH (PAD)	518.861.684.111,00	612.288.073.023,53	93.426.388.912,53	118,00	
5 02 5.02.0.00.0.00.01.0000 00 0.00 00 4 1 01	Pajak Daerah	467.006.800.000,00	552.124.822.067,00	85.118.022.067,00	118,00	Berdasarkan 22., Peraturan Daerah Kota Yogyakarta Nomor 5 Tahun 2018 tentang Perubahan Atas Peraturan Daerah Nomor 1 Tahun 2011 tentang Pajak Daerah (Lembaran Daerah Kota Yogyakarta Tahun 2018 Nomor 5) Berdasarkan 23., Peraturan Daerah Kota Yogyakarta Nomor 2 Tahun 2011 tentang Pajak Bumi dan Bangunan Pedesaan dan Perkotaan (Lembaran Daerah Kota Yogyakarta Tahun 2011 Nomor 2) Berdasarkan 24., Peraturan Daerah Kota Yogyakarta Nomor 8 Tahun 2010 tentang BPHTB (Lembaran Daerah Kota Yogyakarta Tahun 2010 Nomor 8)
5 02 5.02.0.00.0.00.01.0000 00 0.00 00 4 1 02	Retribusi Daerah	449.406.790,00	558.710.260,00	109.303.470,00	124,00	Berdasarkan 06., Peraturan Daerah Kota Yogyakarta Nomor 4 Tahun 2012 tentang Retribusi Jasa Usaha (Lembaran Daerah Kota Yogyakarta Tahun 2012 Nomor 4)

KODE REKENING	URAIAN	ANGGARAN SETELAH PERUBAHAN	REALISASI	BERTAMBAH/ (BERKURANG)		DASAR HUKUM
				Rp	%	
1	2	3	4	5	6	7
5 02 5.02.0.00.0.00.01.0000 00 0.00 00 4 1 03	Hasil Pengelolaan Kekayaan Daerah yang Dipisahkan	32.866.030.865,00	32.830.241.608,86	(35.789.256,14)	100,00	Berdasarkan 25., Peraturan Daerah Kota Yogyakarta Nomor 14 Tahun 2012 tentang Perusahaan Daerah Air Minum Tirtamarta Yogyakarta (Lembaran Daerah Kota Yogyakarta Tahun 2012 Nomor 14) Berdasarkan 26., Peraturan Daerah Kota Yogyakarta Nomor 5 Tahun 2015 tentang Perubahan Peraturan Daerah Nomor 4 Tahun 2008 tentang Perusahaan Daerah Bank Perkreditan Rakyat Bank Jogja Kota Yogyakarta dan Peraturan Daerah Provinsi DIY Nomor 1 Tahun 2016 tentang Perubahan Atas Peraturan Daerah Istimewa Yogyakarta Nomor 11 Tahun 2012 tentang Perubahan Bentuk Badan Hukum Bank Pembangunan Daerah Provinsi Daerah Istimewa Yogyakarta menjadi Perseroan Terbatas Bank Pembangunan Daerah Istimewa Yogyakarta

KODE REKENING	URAIAN	ANGGARAN SETELAH PERUBAHAN	REALISASI	BERTAMBAH/ (BERKURANG)		DASAR HUKUM
				Rp	%	
1	2	3	4	5	6	7
5 02 5.02.0.00.0.00.01.0000 00 0.00 00 4 1 04	Lain-lain PAD yang Sah	18.539.446.456,00	26.774.299.087,67	8.234.852.631,67	144,00	Berdasarkan 08., Peraturan Walikota Yogyakarta Nomor 70 Tahun 2014 tentang Tarif Sewa Satuan Rumah Susun Sederhana Sewa Cokrodirjan Berdasarkan 10., Peraturan Walikota Yogyakarta Nomor 47 Tahun 2010 tentang Penetapan Besaran Sewa dan Pendapatan Tanah/Bangu nan Gedung Milik Pemda untuk Kegiatan Usaha Berdasarkan 29., Peraturan Menteri Dalam Negeri Nomor 19 Tahun 2016 tentang Pedoman Pengelolaan Barang Milik Daerah Berdasarkan 30., Peraturan Pemerintah RI Nomor 39 tahun 2007 tentang Pengelolaan Uang Negara/Daera h (Lembaran Negara RI Tahun 2007 Nomor 83)
<b>5 02 5.02.0.00.0.00.01.0000 00 0.00 00 4 2</b>	<b>PENDAPATAN TRANSFER</b>	<b>1.196.393.777.688,00</b>	<b>1.195.471.353.691,00</b>	<b>(922.423.997,00)</b>	<b>100,00</b>	
5 02 5.02.0.00.0.00.01.0000 00 0.00 00 4 2 01	Pendapatan Transfer Pemerintah Pusat	945.759.871.241,00	948.931.273.418,00	3.171.402.177,00	100,00	
5 02 5.02.0.00.0.00.01.0000 00 0.00 00 4 2 02	Pendapatan Transfer Antar Daerah	250.633.906.447,00	246.540.080.273,00	(4.093.826.174,00)	98,00	
<b>5 02 5.02.0.00.0.00.01.0000 00 0.00 00 4 3</b>	<b>LAIN-LAIN PENDAPATAN DAERAH YANG SAH</b>	<b>28.700.000,00</b>	<b>28.700.000,00</b>	<b>-</b>	<b>100,00</b>	
5 02 5.02.0.00.0.00.01.0000 00 0.00 00 4 3 01	Pendapatan Hibah	28.700.000,00	28.700.000,00	-	100,00	
	<b>JUMLAH PENDAPATAN</b>	<b>1.715.284.161.799,00</b>	<b>1.807.788.126.714,53</b>	<b>92.503.964.915,53</b>	<b>105,00</b>	
<b>5 02 5.02.0.00.0.00.01.0000 00 0.00 00 5</b>	<b>BELANJA DAERAH</b>	<b>98.304.075.009,00</b>	<b>63.745.447.740,12</b>	<b>(34.558.627.268,88)</b>	<b>65,00</b>	
5 02 5.02.0.00.0.00.01.0000	KEUANGAN	98.304.075.009,00	63.745.447.740,12	(34.558.627.268,88)	65,00	
5 02 5.02.0.00.0.00.01.0000 01.	PROGRAM PENUNJANG URUSAN PEMERINTAHAN DAERAH KABUPATEN/KOTA	48.636.317.286,00	45.222.205.890,00	(3.414.111.396,00)	93,00	
5 02 5.02.0.00.0.00.01.0000 01. 2.01.	Perencanaan Penganggaran dan Evaluasi Kinerja Perangkat Daerah	2.662.000,00	2.661.000,00	(1.000,00)	100,00	

KODE REKENING	URAIAN	ANGGARAN SETELAH PERUBAHAN	REALISASI	BERTAMBAH/ (BERKURANG)		DASAR HUKUM
				Rp	%	
1	2	3	4	5	6	7
5 02 5.02.0.00.0.00.01.0000 01.2.01.01.	Penyusunan Dokumen Perencanaan Perangkat Daerah	220.000,00	220.000,00	-	100,00	
5 02 5.02.0.00.0.00.01.0000 01.2.01.01.51	BELANJA OPERASI	220.000,00	220.000,00	-	100,00	
5 02 5.02.0.00.0.00.01.0000 01.2.01.01.5102	Belanja Barang dan Jasa	220.000,00	220.000,00	-	100,00	
5 02 5.02.0.00.0.00.01.0000 01.2.01.02.	Koordinasi dan Penyusunan Dokumen RKA-SKPD	330.000,00	330.000,00	-	100,00	
5 02 5.02.0.00.0.00.01.0000 01.2.01.02.51	BELANJA OPERASI	330.000,00	330.000,00	-	100,00	
5 02 5.02.0.00.0.00.01.0000 01.2.01.02.5102	Belanja Barang dan Jasa	330.000,00	330.000,00	-	100,00	
5 02 5.02.0.00.0.00.01.0000 01.2.01.03.	Koordinasi dan Penyusunan Dokumen Perubahan RKA-SKPD	330.000,00	330.000,00	-	100,00	
5 02 5.02.0.00.0.00.01.0000 01.2.01.03.51	BELANJA OPERASI	330.000,00	330.000,00	-	100,00	
5 02 5.02.0.00.0.00.01.0000 01.2.01.03.5102	Belanja Barang dan Jasa	330.000,00	330.000,00	-	100,00	
5 02 5.02.0.00.0.00.01.0000 01.2.01.04.	Koordinasi dan Penyusunan DPA-SKPD	330.000,00	330.000,00	-	100,00	
5 02 5.02.0.00.0.00.01.0000 01.2.01.04.51	BELANJA OPERASI	330.000,00	330.000,00	-	100,00	
5 02 5.02.0.00.0.00.01.0000 01.2.01.04.5102	Belanja Barang dan Jasa	330.000,00	330.000,00	-	100,00	
5 02 5.02.0.00.0.00.01.0000 01.2.01.05.	Koordinasi dan Penyusunan Perubahan DPA-SKPD	330.000,00	330.000,00	-	100,00	
5 02 5.02.0.00.0.00.01.0000 01.2.01.05.51	BELANJA OPERASI	330.000,00	330.000,00	-	100,00	
5 02 5.02.0.00.0.00.01.0000 01.2.01.05.5102	Belanja Barang dan Jasa	330.000,00	330.000,00	-	100,00	
5 02 5.02.0.00.0.00.01.0000 01.2.01.06.	Koordinasi dan Penyusunan Laporan Capaian Kinerja dan Ikhtisar Realisasi Kinerja SKPD	792.000,00	791.000,00	(1.000,00)	100,00	
5 02 5.02.0.00.0.00.01.0000 01.2.01.06.51	BELANJA OPERASI	792.000,00	791.000,00	(1.000,00)	100,00	
5 02 5.02.0.00.0.00.01.0000 01.2.01.06.5102	Belanja Barang dan Jasa	792.000,00	791.000,00	(1.000,00)	100,00	
5 02 5.02.0.00.0.00.01.0000 01.2.01.07.	Evaluasi Kinerja Perangkat Daerah	330.000,00	330.000,00	-	100,00	
5 02 5.02.0.00.0.00.01.0000 01.2.01.07.51	BELANJA OPERASI	330.000,00	330.000,00	-	100,00	
5 02 5.02.0.00.0.00.01.0000 01.2.01.07.5102	Belanja Barang dan Jasa	330.000,00	330.000,00	-	100,00	
<b>5 02 5.02.0.00.0.00.01.0000 01.2.02.</b>	<b>Administrasi Keuangan Perangkat Daerah</b>	<b>37.371.838.200,00</b>	<b>34.934.800.112,00</b>	<b>(2.437.038.088,00)</b>	<b>93,00</b>	
5 02 5.02.0.00.0.00.01.0000 01.2.02.01.	Penyediaan Gaji dan Tunjangan ASN	37.370.232.200,00	34.933.195.112,00	(2.437.037.088,00)	93,00	
5 02 5.02.0.00.0.00.01.0000 01.2.02.01.51	BELANJA OPERASI	37.370.232.200,00	34.933.195.112,00	(2.437.037.088,00)	93,00	
5 02 5.02.0.00.0.00.01.0000 01.2.02.01.5101	Belanja Pegawai	37.169.078.320,00	34.732.041.232,00	(2.437.037.088,00)	93,00	
5 02 5.02.0.00.0.00.01.0000 01.2.02.01.5102	Belanja Barang dan Jasa	201.153.880,00	201.153.880,00	-	100,00	
5 02 5.02.0.00.0.00.01.0000 01.2.02.03.	Pelaksanaan Penatausahaan dan Pengujian/Verifikasi Keuangan SKPD	330.000,00	330.000,00	-	100,00	
5 02 5.02.0.00.0.00.01.0000 01.2.02.03.51	BELANJA OPERASI	330.000,00	330.000,00	-	100,00	
5 02 5.02.0.00.0.00.01.0000 01.2.02.03.5102	Belanja Barang dan Jasa	330.000,00	330.000,00	-	100,00	
5 02 5.02.0.00.0.00.01.0000 01.2.02.04.	Koordinasi dan Pelaksanaan Akuntansi SKPD	220.000,00	220.000,00	-	100,00	
5 02 5.02.0.00.0.00.01.0000 01.2.02.04.51	BELANJA OPERASI	220.000,00	220.000,00	-	100,00	
5 02 5.02.0.00.0.00.01.0000 01.2.02.04.5102	Belanja Barang dan Jasa	220.000,00	220.000,00	-	100,00	
5 02 5.02.0.00.0.00.01.0000 01.2.02.05.	Koordinasi dan Penyusunan Laporan Keuangan Akhir Tahun SKPD	231.000,00	230.000,00	(1.000,00)	100,00	
5 02 5.02.0.00.0.00.01.0000 01.2.02.05.51	BELANJA OPERASI	231.000,00	230.000,00	(1.000,00)	100,00	
5 02 5.02.0.00.0.00.01.0000 01.2.02.05.5102	Belanja Barang dan Jasa	231.000,00	230.000,00	(1.000,00)	100,00	
5 02 5.02.0.00.0.00.01.0000 01.2.02.06.	Pengelolaan dan Penyiapan Bahan Tanggapan Pemeriksaan	385.000,00	385.000,00	-	100,00	
5 02 5.02.0.00.0.00.01.0000 01.2.02.06.51	BELANJA OPERASI	385.000,00	385.000,00	-	100,00	
5 02 5.02.0.00.0.00.01.0000 01.2.02.06.5102	Belanja Barang dan Jasa	385.000,00	385.000,00	-	100,00	
5 02 5.02.0.00.0.00.01.0000 01.2.02.07.	Koordinasi dan Penyusunan Laporan Keuangan Bulanan/Triwulanan/Semesteran SKPD	330.000,00	330.000,00	-	100,00	
5 02 5.02.0.00.0.00.01.0000 01.2.02.07.51	BELANJA OPERASI	330.000,00	330.000,00	-	100,00	



KODE REKENING	URAIAN	ANGGARAN SETELAH PERUBAHAN	REALISASI	BERTAMBAH/ (BERKURANG)		DASAR HUKUM
				Rp	%	
1	2	3	4	5	6	7
5 02 5.02.0.00.0.00.01.0000 01.2.02.07.5102	Belanja Barang dan Jasa	330.000,00	330.000,00	-	100,00	
5 02 5.02.0.00.0.00.01.0000 01.2.02.08.	Penyusunan Pelaporan dan Analisis Prognosis Realisasi Anggaran	110.000,00	110.000,00	-	100,00	
5 02 5.02.0.00.0.00.01.0000 01.2.02.08.51	BELANJA OPERASI	110.000,00	110.000,00	-	100,00	
5 02 5.02.0.00.0.00.01.0000 01.2.02.08.5102	Belanja Barang dan Jasa	110.000,00	110.000,00	-	100,00	
<b>5 02 5.02.0.00.0.00.01.0000 01.2.03.</b>	<b>Administrasi Barang Milik Daerah pada Perangkat Daerah</b>	<b>1.920.000,00</b>	<b>1.920.000,00</b>	<b>-</b>	<b>100,00</b>	
5 02 5.02.0.00.0.00.01.0000 01.2.03.01.	Penyusunan Perencanaan Kebutuhan Barang Milik Daerah SKPD	270.000,00	270.000,00	-	100,00	
5 02 5.02.0.00.0.00.01.0000 01.2.03.01.51	BELANJA OPERASI	270.000,00	270.000,00	-	100,00	
5 02 5.02.0.00.0.00.01.0000 01.2.03.01.5102	Belanja Barang dan Jasa	270.000,00	270.000,00	-	100,00	
5 02 5.02.0.00.0.00.01.0000 01.2.03.02.	Pengamanan Barang Milik Daerah SKPD	330.000,00	330.000,00	-	100,00	
5 02 5.02.0.00.0.00.01.0000 01.2.03.02.51	BELANJA OPERASI	330.000,00	330.000,00	-	100,00	
5 02 5.02.0.00.0.00.01.0000 01.2.03.02.5102	Belanja Barang dan Jasa	330.000,00	330.000,00	-	100,00	
5 02 5.02.0.00.0.00.01.0000 01.2.03.03.	Koordinasi dan Penilaian Barang Milik Daerah SKPD	330.000,00	330.000,00	-	100,00	
5 02 5.02.0.00.0.00.01.0000 01.2.03.03.51	BELANJA OPERASI	330.000,00	330.000,00	-	100,00	
5 02 5.02.0.00.0.00.01.0000 01.2.03.03.5102	Belanja Barang dan Jasa	330.000,00	330.000,00	-	100,00	
5 02 5.02.0.00.0.00.01.0000 01.2.03.05.	Rekonsiliasi dan Penyusunan Laporan Barang Milik Daerah pada SKPD	330.000,00	330.000,00	-	100,00	
5 02 5.02.0.00.0.00.01.0000 01.2.03.05.51	BELANJA OPERASI	330.000,00	330.000,00	-	100,00	
5 02 5.02.0.00.0.00.01.0000 01.2.03.05.5102	Belanja Barang dan Jasa	330.000,00	330.000,00	-	100,00	
5 02 5.02.0.00.0.00.01.0000 01.2.03.06.	Penatausahaan Barang Milik Daerah pada SKPD	330.000,00	330.000,00	-	100,00	
5 02 5.02.0.00.0.00.01.0000 01.2.03.06.51	BELANJA OPERASI	330.000,00	330.000,00	-	100,00	
5 02 5.02.0.00.0.00.01.0000 01.2.03.06.5102	Belanja Barang dan Jasa	330.000,00	330.000,00	-	100,00	
5 02 5.02.0.00.0.00.01.0000 01.2.03.07.	Pemanfaatan Barang Milik Daerah SKPD	330.000,00	330.000,00	-	100,00	
5 02 5.02.0.00.0.00.01.0000 01.2.03.07.51	BELANJA OPERASI	330.000,00	330.000,00	-	100,00	
5 02 5.02.0.00.0.00.01.0000 01.2.03.07.5102	Belanja Barang dan Jasa	330.000,00	330.000,00	-	100,00	
<b>5 02 5.02.0.00.0.00.01.0000 01.2.05.</b>	<b>Administrasi Kepegawaian Perangkat Daerah</b>	<b>10.890.000,00</b>	<b>10.355.000,00</b>	<b>(535.000,00)</b>	<b>95,00</b>	
5 02 5.02.0.00.0.00.01.0000 01.2.05.02.	Pengadaan Pakaian Dinas Beserta Atribut Kelengkapannya	9.900.000,00	9.365.000,00	(535.000,00)	95,00	
5 02 5.02.0.00.0.00.01.0000 01.2.05.02.51	BELANJA OPERASI	9.900.000,00	9.365.000,00	(535.000,00)	95,00	
5 02 5.02.0.00.0.00.01.0000 01.2.05.02.5102	Belanja Barang dan Jasa	9.900.000,00	9.365.000,00	(535.000,00)	95,00	
5 02 5.02.0.00.0.00.01.0000 01.2.05.05.	Monitoring Evaluasi dan Penilaian Kinerja Pegawai	990.000,00	990.000,00	-	100,00	
5 02 5.02.0.00.0.00.01.0000 01.2.05.05.51	BELANJA OPERASI	990.000,00	990.000,00	-	100,00	
5 02 5.02.0.00.0.00.01.0000 01.2.05.05.5102	Belanja Barang dan Jasa	990.000,00	990.000,00	-	100,00	
<b>5 02 5.02.0.00.0.00.01.0000 01.2.06.</b>	<b>Administrasi Umum Perangkat Daerah</b>	<b>930.238.122,00</b>	<b>915.615.275,00</b>	<b>(14.622.847,00)</b>	<b>98,00</b>	
5 02 5.02.0.00.0.00.01.0000 01.2.06.01.	Penyediaan Komponen Instalasi Listrik/Penerangan Bangunan Kantor	13.864.500,00	11.938.750,00	(1.925.750,00)	86,00	
5 02 5.02.0.00.0.00.01.0000 01.2.06.01.51	BELANJA OPERASI	13.864.500,00	11.938.750,00	(1.925.750,00)	86,00	
5 02 5.02.0.00.0.00.01.0000 01.2.06.01.5102	Belanja Barang dan Jasa	13.864.500,00	11.938.750,00	(1.925.750,00)	86,00	
5 02 5.02.0.00.0.00.01.0000 01.2.06.02.	Penyediaan Peralatan dan Perlengkapan Kantor	461.674.050,00	461.654.850,00	(19.200,00)	100,00	
5 02 5.02.0.00.0.00.01.0000 01.2.06.02.51	BELANJA OPERASI	461.674.050,00	461.654.850,00	(19.200,00)	100,00	
5 02 5.02.0.00.0.00.01.0000 01.2.06.02.5102	Belanja Barang dan Jasa	461.674.050,00	461.654.850,00	(19.200,00)	100,00	
5 02 5.02.0.00.0.00.01.0000 01.2.06.03.	Penyediaan Peralatan Rumah Tangga	39.271.200,00	39.220.225,00	(50.975,00)	100,00	
5 02 5.02.0.00.0.00.01.0000 01.2.06.03.51	BELANJA OPERASI	39.271.200,00	39.220.225,00	(50.975,00)	100,00	
5 02 5.02.0.00.0.00.01.0000 01.2.06.03.5102	Belanja Barang dan Jasa	39.271.200,00	39.220.225,00	(50.975,00)	100,00	

KODE REKENING	URAIAN	ANGGARAN SETELAH PERUBAHAN	REALISASI	BERTAMBAH/ (BERKURANG)		DASAR HUKUM
				Rp	%	
1	2	3	4	5	6	7
5 02 5.02.0.00.0.00.01.0000 01.2.06.04.	Penyediaan Bahan Logistik Kantor	15.000.000,00	15.000.000,00	-	100,00	
5 02 5.02.0.00.0.00.01.0000 01.2.06.04.51	BELANJA OPERASI	15.000.000,00	15.000.000,00	-	100,00	
5 02 5.02.0.00.0.00.01.0000 01.2.06.04.5102	Belanja Barang dan Jasa	15.000.000,00	15.000.000,00	-	100,00	
5 02 5.02.0.00.0.00.01.0000 01.2.06.05.	Penyediaan Barang Cetak dan Penggandaan	152.806.372,00	152.782.000,00	(24.372,00)	100,00	
5 02 5.02.0.00.0.00.01.0000 01.2.06.05.51	BELANJA OPERASI	152.806.372,00	152.782.000,00	(24.372,00)	100,00	
5 02 5.02.0.00.0.00.01.0000 01.2.06.05.5102	Belanja Barang dan Jasa	152.806.372,00	152.782.000,00	(24.372,00)	100,00	
5 02 5.02.0.00.0.00.01.0000 01.2.06.09.	Penyelenggaraan Rapat Koordinasi dan Konsultasi SKPD	199.312.000,00	186.741.450,00	(12.570.550,00)	94,00	
5 02 5.02.0.00.0.00.01.0000 01.2.06.09.51	BELANJA OPERASI	199.312.000,00	186.741.450,00	(12.570.550,00)	94,00	
5 02 5.02.0.00.0.00.01.0000 01.2.06.09.5102	Belanja Barang dan Jasa	199.312.000,00	186.741.450,00	(12.570.550,00)	94,00	
5 02 5.02.0.00.0.00.01.0000 01.2.06.10.	Penatausahaan Arsip Dinamis pada SKPD	47.390.000,00	47.374.000,00	(16.000,00)	100,00	
5 02 5.02.0.00.0.00.01.0000 01.2.06.10.51	BELANJA OPERASI	47.390.000,00	47.374.000,00	(16.000,00)	100,00	
5 02 5.02.0.00.0.00.01.0000 01.2.06.10.5102	Belanja Barang dan Jasa	47.390.000,00	47.374.000,00	(16.000,00)	100,00	
5 02 5.02.0.00.0.00.01.0000 01.2.06.11.	Dukungan Pelaksanaan Sistem Pemerintahan Berbasis Elektronik pada SKPD	920.000,00	904.000,00	(16.000,00)	98,00	
5 02 5.02.0.00.0.00.01.0000 01.2.06.11.51	BELANJA OPERASI	920.000,00	904.000,00	(16.000,00)	98,00	
5 02 5.02.0.00.0.00.01.0000 01.2.06.11.5102	Belanja Barang dan Jasa	920.000,00	904.000,00	(16.000,00)	98,00	
<b>5 02 5.02.0.00.0.00.01.0000 01.2.07.</b>	<b>Pengadaan Barang Milik Daerah Penunjang Urusan Pemerintah Daerah</b>	<b>1.200.681.300,00</b>	<b>1.149.972.680,00</b>	<b>(50.708.620,00)</b>	<b>96,00</b>	
5 02 5.02.0.00.0.00.01.0000 01.2.07.05.	Pengadaan Mebel	292.900.000,00	256.100.000,00	(36.800.000,00)	87,00	
5 02 5.02.0.00.0.00.01.0000 01.2.07.05.52	BELANJA MODAL	292.900.000,00	256.100.000,00	(36.800.000,00)	87,00	
5 02 5.02.0.00.0.00.01.0000 01.2.07.05.5202	Belanja Modal Peralatan dan Mesin	292.900.000,00	256.100.000,00	(36.800.000,00)	87,00	
5 02 5.02.0.00.0.00.01.0000 01.2.07.06.	Pengadaan Peralatan dan Mesin Lainnya	907.781.300,00	893.872.680,00	(13.908.620,00)	98,00	
5 02 5.02.0.00.0.00.01.0000 01.2.07.06.52	BELANJA MODAL	907.781.300,00	893.872.680,00	(13.908.620,00)	98,00	
5 02 5.02.0.00.0.00.01.0000 01.2.07.06.5202	Belanja Modal Peralatan dan Mesin	907.781.300,00	893.872.680,00	(13.908.620,00)	98,00	
<b>5 02 5.02.0.00.0.00.01.0000 01.2.08.</b>	<b>Penyediaan Jasa Penunjang Urusan Pemerintahan Daerah</b>	<b>7.769.329.164,00</b>	<b>7.157.986.518,00</b>	<b>(611.342.646,00)</b>	<b>92,00</b>	
5 02 5.02.0.00.0.00.01.0000 01.2.08.01.	Penyediaan Jasa Surat Menyurat	199.200.000,00	116.247.825,00	(82.952.175,00)	58,00	
5 02 5.02.0.00.0.00.01.0000 01.2.08.01.51	BELANJA OPERASI	199.200.000,00	116.247.825,00	(82.952.175,00)	58,00	
5 02 5.02.0.00.0.00.01.0000 01.2.08.01.5102	Belanja Barang dan Jasa	199.200.000,00	116.247.825,00	(82.952.175,00)	58,00	
5 02 5.02.0.00.0.00.01.0000 01.2.08.02.	Penyediaan Jasa Komunikasi Sumber Daya Air dan Listrik	7.089.187.500,00	6.623.487.693,00	(465.699.807,00)	93,00	
5 02 5.02.0.00.0.00.01.0000 01.2.08.02.51	BELANJA OPERASI	7.089.187.500,00	6.623.487.693,00	(465.699.807,00)	93,00	
5 02 5.02.0.00.0.00.01.0000 01.2.08.02.5102	Belanja Barang dan Jasa	7.089.187.500,00	6.623.487.693,00	(465.699.807,00)	93,00	
5 02 5.02.0.00.0.00.01.0000 01.2.08.04.	Penyediaan Jasa Pelayanan Umum Kantor	480.941.664,00	418.251.000,00	(62.690.664,00)	87,00	
5 02 5.02.0.00.0.00.01.0000 01.2.08.04.51	BELANJA OPERASI	480.941.664,00	418.251.000,00	(62.690.664,00)	87,00	
5 02 5.02.0.00.0.00.01.0000 01.2.08.04.5102	Belanja Barang dan Jasa	480.941.664,00	418.251.000,00	(62.690.664,00)	87,00	
<b>5 02 5.02.0.00.0.00.01.0000 01.2.09.</b>	<b>Pemeliharaan Barang Milik Daerah Penunjang Urusan Pemerintahan Daerah</b>	<b>1.348.758.500,00</b>	<b>1.048.895.305,00</b>	<b>(299.863.195,00)</b>	<b>78,00</b>	
5 02 5.02.0.00.0.00.01.0000 01.2.09.01.	Penyediaan Jasa Pemeliharaan Biaya Pemeliharaan dan Pajak Kendaraan Perorangan Dinas atau Kendaraan Dinas Jabatan	36.056.500,00	19.654.500,00	(16.402.000,00)	55,00	
5 02 5.02.0.00.0.00.01.0000 01.2.09.01.51	BELANJA OPERASI	36.056.500,00	19.654.500,00	(16.402.000,00)	55,00	
5 02 5.02.0.00.0.00.01.0000 01.2.09.01.5102	Belanja Barang dan Jasa	36.056.500,00	19.654.500,00	(16.402.000,00)	55,00	
5 02 5.02.0.00.0.00.01.0000 01.2.09.02.	Penyediaan Jasa Pemeliharaan Biaya Pemeliharaan Pajak dan Perizinan Kendaraan Dinas Operasional atau Lapangan	204.392.000,00	133.864.799,00	(70.527.201,00)	65,00	
5 02 5.02.0.00.0.00.01.0000 01.2.09.02.51	BELANJA OPERASI	204.392.000,00	133.864.799,00	(70.527.201,00)	65,00	
5 02 5.02.0.00.0.00.01.0000 01.2.09.02.5102	Belanja Barang dan Jasa	204.392.000,00	133.864.799,00	(70.527.201,00)	65,00	

KODE REKENING	URAIAN	ANGGARAN SETELAH PERUBAHAN	REALISASI	BERTAMBAH/ (BERKURANG)		DASAR HUKUM
				Rp	%	
1	2	3	4	5	6	7
5 02 5.02.0.00.0.00.01.0000 01.2.09.04.	Penyediaan Jasa Pemeliharaan Biaya Pemeliharaan dan Perizinan Alat Angkutan Darat Tak Bermotor	400.000,00	370.000,00	(30.000,00)	93,00	
5 02 5.02.0.00.0.00.01.0000 01.2.09.04. 5 1	BELANJA OPERASI	400.000,00	370.000,00	(30.000,00)	93,00	
5 02 5.02.0.00.0.00.01.0000 01.2.09.04. 5 1 02	Belanja Barang dan Jasa	400.000,00	370.000,00	(30.000,00)	93,00	
5 02 5.02.0.00.0.00.01.0000 01.2.09.05.	Pemeliharaan Mebel	7.960.000,00	7.850.000,00	(110.000,00)	99,00	
5 02 5.02.0.00.0.00.01.0000 01.2.09.05. 5 1	BELANJA OPERASI	7.960.000,00	7.850.000,00	(110.000,00)	99,00	
5 02 5.02.0.00.0.00.01.0000 01.2.09.05. 5 1 02	Belanja Barang dan Jasa	7.960.000,00	7.850.000,00	(110.000,00)	99,00	
5 02 5.02.0.00.0.00.01.0000 01.2.09.06.	Pemeliharaan Peralatan dan Mesin Lainnya	92.450.000,00	60.547.000,00	(31.903.000,00)	65,00	
5 02 5.02.0.00.0.00.01.0000 01.2.09.06. 5 1	BELANJA OPERASI	92.450.000,00	60.547.000,00	(31.903.000,00)	65,00	
5 02 5.02.0.00.0.00.01.0000 01.2.09.06. 5 1 02	Belanja Barang dan Jasa	92.450.000,00	60.547.000,00	(31.903.000,00)	65,00	
5 02 5.02.0.00.0.00.01.0000 01.2.09.07.	Pemeliharaan Aset Tetap Lainnya	7.500.000,00	4.703.750,00	(2.796.250,00)	63,00	
5 02 5.02.0.00.0.00.01.0000 01.2.09.07. 5 1	BELANJA OPERASI	7.500.000,00	4.703.750,00	(2.796.250,00)	63,00	
5 02 5.02.0.00.0.00.01.0000 01.2.09.07. 5 1 02	Belanja Barang dan Jasa	7.500.000,00	4.703.750,00	(2.796.250,00)	63,00	
5 02 5.02.0.00.0.00.01.0000 01.2.09.09.	Pemeliharaan/Rehabilitasi Gedung Kantor dan Bangunan Lainnya	1.000.000.000,00	821.905.256,00	(178.094.744,00)	82,00	
5 02 5.02.0.00.0.00.01.0000 01.2.09.09. 5 1	BELANJA OPERASI	1.000.000.000,00	821.905.256,00	(178.094.744,00)	82,00	
5 02 5.02.0.00.0.00.01.0000 01.2.09.09. 5 1 02	Belanja Barang dan Jasa	1.000.000.000,00	821.905.256,00	(178.094.744,00)	82,00	
5 02 5.02.0.00.0.00.01.0000 02.	<b>PROGRAM PENGELOLAAN KEUANGAN DAERAH</b>	<b>34.054.017.583,00</b>	<b>4.598.038.357,12</b>	<b>(29.455.979.225,88)</b>	<b>14,00</b>	
5 02 5.02.0.00.0.00.01.0000 02.2.01.	<b>Koordinasi dan Penyusunan Rencana Anggaran Daerah</b>	<b>139.899.004,00</b>	<b>137.172.790,00</b>	<b>(2.726.214,00)</b>	<b>98,00</b>	
5 02 5.02.0.00.0.00.01.0000 02.2.01.01.	Koordinasi dan Penyusunan KUA dan PPAS	2.500.000,00	2.495.250,00	(4.750,00)	100,00	
5 02 5.02.0.00.0.00.01.0000 02.2.01.01. 5 1	BELANJA OPERASI	2.500.000,00	2.495.250,00	(4.750,00)	100,00	
5 02 5.02.0.00.0.00.01.0000 02.2.01.01. 5 1 02	Belanja Barang dan Jasa	2.500.000,00	2.495.250,00	(4.750,00)	100,00	
5 02 5.02.0.00.0.00.01.0000 02.2.01.02.	Koordinasi dan Penyusunan Perubahan KUA dan Perubahan PPAS	2.500.000,00	2.496.750,00	(3.250,00)	100,00	
5 02 5.02.0.00.0.00.01.0000 02.2.01.02. 5 1	BELANJA OPERASI	2.500.000,00	2.496.750,00	(3.250,00)	100,00	
5 02 5.02.0.00.0.00.01.0000 02.2.01.02. 5 1 02	Belanja Barang dan Jasa	2.500.000,00	2.496.750,00	(3.250,00)	100,00	
5 02 5.02.0.00.0.00.01.0000 02.2.01.03.	Koordinasi Penyusunan dan Verifikasi RKA-SKPD	8.110.000,00	8.110.000,00	-	100,00	
5 02 5.02.0.00.0.00.01.0000 02.2.01.03. 5 1	BELANJA OPERASI	8.110.000,00	8.110.000,00	-	100,00	
5 02 5.02.0.00.0.00.01.0000 02.2.01.03. 5 1 02	Belanja Barang dan Jasa	8.110.000,00	8.110.000,00	-	100,00	
5 02 5.02.0.00.0.00.01.0000 02.2.01.04.	Koordinasi Penyusunan dan Verifikasi Perubahan RKA-SKPD	7.935.000,00	7.935.000,00	-	100,00	
5 02 5.02.0.00.0.00.01.0000 02.2.01.04. 5 1	BELANJA OPERASI	7.935.000,00	7.935.000,00	-	100,00	
5 02 5.02.0.00.0.00.01.0000 02.2.01.04. 5 1 02	Belanja Barang dan Jasa	7.935.000,00	7.935.000,00	-	100,00	
5 02 5.02.0.00.0.00.01.0000 02.2.01.05.	Koordinasi Penyusunan dan Verifikasi DPA-SKPD	3.556.502,00	3.550.000,00	(6.502,00)	100,00	
5 02 5.02.0.00.0.00.01.0000 02.2.01.05. 5 1	BELANJA OPERASI	3.556.502,00	3.550.000,00	(6.502,00)	100,00	
5 02 5.02.0.00.0.00.01.0000 02.2.01.05. 5 1 02	Belanja Barang dan Jasa	3.556.502,00	3.550.000,00	(6.502,00)	100,00	
5 02 5.02.0.00.0.00.01.0000 02.2.01.06.	Koordinasi Penyusunan dan Verifikasi Perubahan DPA-SKPD	3.556.502,00	3.550.000,00	(6.502,00)	100,00	
5 02 5.02.0.00.0.00.01.0000 02.2.01.06. 5 1	BELANJA OPERASI	3.556.502,00	3.550.000,00	(6.502,00)	100,00	
5 02 5.02.0.00.0.00.01.0000 02.2.01.06. 5 1 02	Belanja Barang dan Jasa	3.556.502,00	3.550.000,00	(6.502,00)	100,00	
5 02 5.02.0.00.0.00.01.0000 02.2.01.07.	Koordinasi dan Penyusunan Peraturan Daerah tentang APBD dan Peraturan Kepala Daerah tentang Penjabaran APBD	60.510.000,00	58.520.050,00	(1.989.950,00)	97,00	
5 02 5.02.0.00.0.00.01.0000 02.2.01.07. 5 1	BELANJA OPERASI	60.510.000,00	58.520.050,00	(1.989.950,00)	97,00	
5 02 5.02.0.00.0.00.01.0000 02.2.01.07. 5 1 02	Belanja Barang dan Jasa	60.510.000,00	58.520.050,00	(1.989.950,00)	97,00	
5 02 5.02.0.00.0.00.01.0000 02.2.01.08.	Koordinasi dan Penyusunan Peraturan Daerah tentang Perubahan APBD dan Peraturan Kepala Daerah tentang Penjabaran Perubahan APBD	43.091.000,00	42.375.740,00	(715.260,00)	98,00	
5 02 5.02.0.00.0.00.01.0000 02.2.01.08. 5 1	BELANJA OPERASI	43.091.000,00	42.375.740,00	(715.260,00)	98,00	

KODE REKENING	URAIAN	ANGGARAN SETELAH PERUBAHAN	REALISASI	BERTAMBAH/ (BERKURANG)		DASAR HUKUM
				Rp	%	
1	2	3	4	5	6	7
5 02 5.02.0.00.0.00.01.0000 02.2.01.08.5102	Belanja Barang dan Jasa	43.091.000,00	42.375.740,00	(715.260,00)	98,00	
5 02 5.02.0.00.0.00.01.0000 02.2.01.09.	Koordinasi dan Penyusunan Regulasi serta Kebijakan Bidang Anggaran	8.140.000,00	8.140.000,00	-	100,00	
5 02 5.02.0.00.0.00.01.0000 02.2.01.09.51	BELANJA OPERASI	8.140.000,00	8.140.000,00	-	100,00	
5 02 5.02.0.00.0.00.01.0000 02.2.01.09.5102	Belanja Barang dan Jasa	8.140.000,00	8.140.000,00	-	100,00	
<b>5 02 5.02.0.00.0.00.01.0000 02.2.02.</b>	<b>Koordinasi dan Pengelolaan Perbendaharaan Daerah</b>	<b>33.659.609.079,00</b>	<b>4.211.291.729,12</b>	<b>(29.448.317.349,88)</b>	<b>13,00</b>	
5 02 5.02.0.00.0.00.01.0000 02.2.02.01.	Koordinasi dan Pengelolaan Kas Daerah	33.401.065.079,00	3.954.394.860,12	(29.446.670.218,88)	12,00	
5 02 5.02.0.00.0.00.01.0000 02.2.02.01.51	BELANJA OPERASI	60.132.000,00	60.126.000,00	(6.000,00)	100,00	
5 02 5.02.0.00.0.00.01.0000 02.2.02.01.5102	Belanja Barang dan Jasa	60.132.000,00	60.126.000,00	(6.000,00)	100,00	
5 02 5.02.0.00.0.00.01.0000 02.2.02.01.53	BELANJA TIDAK TERDUGA	32.507.624.219,00	3.060.960.000,12	(29.446.664.218,88)	9,00	
5 02 5.02.0.00.0.00.01.0000 02.2.02.01.5301	Belanja Tidak Terduga	32.507.624.219,00	3.060.960.000,12	(29.446.664.218,88)	9,00	
5 02 5.02.0.00.0.00.01.0000 02.2.02.01.54	BELANJA TRANSFER	833.308.860,00	833.308.860,00	-	100,00	
5 02 5.02.0.00.0.00.01.0000 02.2.02.01.5402	Belanja Bantuan Keuangan	833.308.860,00	833.308.860,00	-	100,00	
5 02 5.02.0.00.0.00.01.0000 02.2.02.02.	Pengelolaan Sisa Lebih Perhitungan Anggaran Tahun Sebelumnya	330.000,00	330.000,00	-	100,00	
5 02 5.02.0.00.0.00.01.0000 02.2.02.02.51	BELANJA OPERASI	330.000,00	330.000,00	-	100,00	
5 02 5.02.0.00.0.00.01.0000 02.2.02.02.5102	Belanja Barang dan Jasa	330.000,00	330.000,00	-	100,00	
5 02 5.02.0.00.0.00.01.0000 02.2.02.03.	Penyiapan Pelaksanaan Pengendalian dan Penerbitan Anggaran Kas dan SPD	1.426.000,00	1.395.000,00	(31.000,00)	98,00	
5 02 5.02.0.00.0.00.01.0000 02.2.02.03.51	BELANJA OPERASI	1.426.000,00	1.395.000,00	(31.000,00)	98,00	
5 02 5.02.0.00.0.00.01.0000 02.2.02.03.5102	Belanja Barang dan Jasa	1.426.000,00	1.395.000,00	(31.000,00)	98,00	
5 02 5.02.0.00.0.00.01.0000 02.2.02.04.	Penatausahaan Pembiayaan Daerah	5.075.000,00	5.074.400,00	(600,00)	100,00	
5 02 5.02.0.00.0.00.01.0000 02.2.02.04.51	BELANJA OPERASI	5.075.000,00	5.074.400,00	(600,00)	100,00	
5 02 5.02.0.00.0.00.01.0000 02.2.02.04.5102	Belanja Barang dan Jasa	5.075.000,00	5.074.400,00	(600,00)	100,00	
5 02 5.02.0.00.0.00.01.0000 02.2.02.05.	Koordinasi Fasilitas Asistensi Sinkronisasi Supervisi Monitoring dan Evaluasi Pengelolaan Dana Perimbangan dan Dana Transfer Lainnya	47.892.000,00	47.892.000,00	-	100,00	
5 02 5.02.0.00.0.00.01.0000 02.2.02.05.51	BELANJA OPERASI	47.892.000,00	47.892.000,00	-	100,00	
5 02 5.02.0.00.0.00.01.0000 02.2.02.05.5102	Belanja Barang dan Jasa	47.892.000,00	47.892.000,00	-	100,00	
5 02 5.02.0.00.0.00.01.0000 02.2.02.06.	Koordinasi Pelaksanaan Kerjasama dan Pemantauan Transaksi Non Tunai dengan Lembaga Keuangan Bank dan Lembaga Keuangan Bukan Bank	5.980.000,00	5.978.600,00	(1.400,00)	100,00	
5 02 5.02.0.00.0.00.01.0000 02.2.02.06.51	BELANJA OPERASI	5.980.000,00	5.978.600,00	(1.400,00)	100,00	
5 02 5.02.0.00.0.00.01.0000 02.2.02.06.5102	Belanja Barang dan Jasa	5.980.000,00	5.978.600,00	(1.400,00)	100,00	
5 02 5.02.0.00.0.00.01.0000 02.2.02.07.	Koordinasi dan Penyusunan Laporan Realisasi Penerimaan dan Pengeluaran Kas Daerah Laporan Aliran Kas dan Pelaksanaan Pemungutan/Pemotongan dan Penyetoran Perhitungan Fihak Ketiga (PFK)	5.819.000,00	5.818.800,00	(200,00)	100,00	
5 02 5.02.0.00.0.00.01.0000 02.2.02.07.51	BELANJA OPERASI	5.819.000,00	5.818.800,00	(200,00)	100,00	
5 02 5.02.0.00.0.00.01.0000 02.2.02.07.5102	Belanja Barang dan Jasa	5.819.000,00	5.818.800,00	(200,00)	100,00	
5 02 5.02.0.00.0.00.01.0000 02.2.02.08.	Koordinasi Pelaksanaan Piutang dan Utang Daerah yang Timbul Akibat Pengelolaan Kas Pelaksanaan Analisis Pembiayaan dan Penempatan Uang Daerah sebagai Optimalisasi Kas	2.622.000,00	2.610.000,00	(12.000,00)	100,00	
5 02 5.02.0.00.0.00.01.0000 02.2.02.08.51	BELANJA OPERASI	2.622.000,00	2.610.000,00	(12.000,00)	100,00	
5 02 5.02.0.00.0.00.01.0000 02.2.02.08.5102	Belanja Barang dan Jasa	2.622.000,00	2.610.000,00	(12.000,00)	100,00	
5 02 5.02.0.00.0.00.01.0000 02.2.02.09.	Rekonsiliasi Data Penerimaan dan Pengeluaran Kas serta Pemungutan dan Pematangan Atas SP2D dengan Instansi Terkait	139.860.000,00	139.851.000,00	(9.000,00)	100,00	
5 02 5.02.0.00.0.00.01.0000 02.2.02.09.51	BELANJA OPERASI	139.860.000,00	139.851.000,00	(9.000,00)	100,00	

KODE REKENING	URAIAN	ANGGARAN SETELAH PERUBAHAN	REALISASI	BERTAMBAH/ (BERKURANG)		DASAR HUKUM
				Rp	%	
1	2	3	4	5	6	7
5 02 5.02.0.00.0.00.01.0000 02.2.02.09. 5 1 02	Belanja Barang dan Jasa	139.860.000,00	139.851.000,00	(9.000,00)	100,00	
5 02 5.02.0.00.0.00.01.0000 02.2.02. 10.	Penyusunan Petunjuk Teknis Administrasi Keuangan yang Berkaitan dengan Penerimaan dan Pengeluaran Kas serta Penatausahaan dan Pertanggungjawaban Sub Kegiatan	8.520.000,00	8.504.000,00	(16.000,00)	100,00	
5 02 5.02.0.00.0.00.01.0000 02.2.02. 10. 5 1	BELANJA OPERASI	8.520.000,00	8.504.000,00	(16.000,00)	100,00	
5 02 5.02.0.00.0.00.01.0000 02.2.02. 10. 5 1 02	Belanja Barang dan Jasa	8.520.000,00	8.504.000,00	(16.000,00)	100,00	
5 02 5.02.0.00.0.00.01.0000 02.2.02. 11.	Pembinaan Penatausahaan Keuangan Pemerintah Kabupaten/Kota	41.020.000,00	39.443.069,00	(1.576.931,00)	96,00	
5 02 5.02.0.00.0.00.01.0000 02.2.02. 11. 5 1	BELANJA OPERASI	41.020.000,00	39.443.069,00	(1.576.931,00)	96,00	
5 02 5.02.0.00.0.00.01.0000 02.2.02. 11. 5 1 02	Belanja Barang dan Jasa	41.020.000,00	39.443.069,00	(1.576.931,00)	96,00	
<b>5 02 5.02.0.00.0.00.01.0000 02.2.03.</b>	<b>Koordinasi dan Pelaksanaan Akuntansi dan Pelaporan Keuangan Daerah</b>	<b>254.509.500,00</b>	<b>249.573.838,00</b>	<b>(4.935.662,00)</b>	<b>98,00</b>	
5 02 5.02.0.00.0.00.01.0000 02.2.03. 01.	Koordinasi Pelaksanaan Akuntansi Penerimaan dan Pengeluaran Kas Daerah	115.647.000,00	113.528.998,00	(2.118.002,00)	98,00	
5 02 5.02.0.00.0.00.01.0000 02.2.03. 01. 5 1	BELANJA OPERASI	115.647.000,00	113.528.998,00	(2.118.002,00)	98,00	
5 02 5.02.0.00.0.00.01.0000 02.2.03. 01. 5 1 02	Belanja Barang dan Jasa	115.647.000,00	113.528.998,00	(2.118.002,00)	98,00	
5 02 5.02.0.00.0.00.01.0000 02.2.03. 03.	Koordinasi Penyusunan Laporan Pertanggungjawaban Pelaksanaan APBD Bulanan Triwulanan dan Semesteran	2.485.000,00	2.406.000,00	(79.000,00)	97,00	
5 02 5.02.0.00.0.00.01.0000 02.2.03. 03. 5 1	BELANJA OPERASI	2.485.000,00	2.406.000,00	(79.000,00)	97,00	
5 02 5.02.0.00.0.00.01.0000 02.2.03. 03. 5 1 02	Belanja Barang dan Jasa	2.485.000,00	2.406.000,00	(79.000,00)	97,00	
5 02 5.02.0.00.0.00.01.0000 02.2.03. 04.	Konsolidasi Laporan Keuangan SKPD BLUD dan Laporan Keuangan Pemerintah Daerah	19.843.500,00	19.728.500,00	(115.000,00)	99,00	
5 02 5.02.0.00.0.00.01.0000 02.2.03. 04. 5 1	BELANJA OPERASI	19.843.500,00	19.728.500,00	(115.000,00)	99,00	
5 02 5.02.0.00.0.00.01.0000 02.2.03. 04. 5 1 02	Belanja Barang dan Jasa	19.843.500,00	19.728.500,00	(115.000,00)	99,00	
5 02 5.02.0.00.0.00.01.0000 02.2.03. 05.	Koordinasi dan Penyusunan Rancangan Peraturan Daerah tentang Pertanggungjawaban Pelaksanaan APBD Kabupaten/Kota dan Rancangan Peraturan Kepala Daerah tentang Penjabaran Pertanggungjawaban Pelaksanaan APBD Kabupaten/Kota	21.148.000,00	19.338.340,00	(1.809.660,00)	91,00	
5 02 5.02.0.00.0.00.01.0000 02.2.03. 05. 5 1	BELANJA OPERASI	21.148.000,00	19.338.340,00	(1.809.660,00)	91,00	
5 02 5.02.0.00.0.00.01.0000 02.2.03. 05. 5 1 02	Belanja Barang dan Jasa	21.148.000,00	19.338.340,00	(1.809.660,00)	91,00	
5 02 5.02.0.00.0.00.01.0000 02.2.03. 07.	Koordinasi Sinkronisasi dan Penyelesaian Tuntutan Perbendaharaan dan Tuntutan Kerugian Daerah	3.800.000,00	3.655.000,00	(145.000,00)	96,00	
5 02 5.02.0.00.0.00.01.0000 02.2.03. 07. 5 1	BELANJA OPERASI	3.800.000,00	3.655.000,00	(145.000,00)	96,00	
5 02 5.02.0.00.0.00.01.0000 02.2.03. 07. 5 1 02	Belanja Barang dan Jasa	3.800.000,00	3.655.000,00	(145.000,00)	96,00	
5 02 5.02.0.00.0.00.01.0000 02.2.03. 11.	Pembinaan Akuntansi Pelaporan dan Pertanggungjawaban Pemerintah Kabupaten/Kota	65.276.000,00	64.607.000,00	(669.000,00)	99,00	
5 02 5.02.0.00.0.00.01.0000 02.2.03. 11. 5 1	BELANJA OPERASI	65.276.000,00	64.607.000,00	(669.000,00)	99,00	
5 02 5.02.0.00.0.00.01.0000 02.2.03. 11. 5 1 02	Belanja Barang dan Jasa	65.276.000,00	64.607.000,00	(669.000,00)	99,00	
5 02 5.02.0.00.0.00.01.0000 02.2.03. 12.	Pembinaan Pengelolaan Keuangan BLUD Kabupaten/Kota	26.310.000,00	26.310.000,00	-	100,00	
5 02 5.02.0.00.0.00.01.0000 02.2.03. 12. 5 1	BELANJA OPERASI	26.310.000,00	26.310.000,00	-	100,00	
5 02 5.02.0.00.0.00.01.0000 02.2.03. 12. 5 1 02	Belanja Barang dan Jasa	26.310.000,00	26.310.000,00	-	100,00	
<b>5 02 5.02.0.00.0.00.01.0000 03.</b>	<b>PROGRAM PENGELOLAAN BARANG MILIK DAERAH</b>	<b>11.988.156.140,00</b>	<b>10.328.918.593,00</b>	<b>(1.659.237.547,00)</b>	<b>86,00</b>	
<b>5 02 5.02.0.00.0.00.01.0000 03.2.01.</b>	<b>Pengelolaan Barang Milik Daerah</b>	<b>11.988.156.140,00</b>	<b>10.328.918.593,00</b>	<b>(1.659.237.547,00)</b>	<b>86,00</b>	
5 02 5.02.0.00.0.00.01.0000 03.2.01. 02.	Penyusunan Standar Barang Milik Daerah dan Standar Kebutuhan Barang Milik Daerah	66.198.320,00	57.035.000,00	(9.163.320,00)	86,00	
5 02 5.02.0.00.0.00.01.0000 03.2.01. 02. 5 1	BELANJA OPERASI	66.198.320,00	57.035.000,00	(9.163.320,00)	86,00	
5 02 5.02.0.00.0.00.01.0000 03.2.01. 02. 5 1 02	Belanja Barang dan Jasa	66.198.320,00	57.035.000,00	(9.163.320,00)	86,00	
5 02 5.02.0.00.0.00.01.0000 03.2.01. 03.	Penyusunan Perencanaan Kebutuhan Barang Milik Daerah	4.254.380.320,00	3.701.208.258,00	(553.172.062,00)	87,00	
5 02 5.02.0.00.0.00.01.0000 03.2.01. 03. 5 1	BELANJA OPERASI	651.880.320,00	457.946.250,00	(193.934.070,00)	70,00	

KODE REKENING	URAIAN	ANGGARAN SETELAH PERUBAHAN	REALISASI	BERTAMBAH/ (BERKURANG)		DASAR HUKUM
				Rp	%	
1	2	3	4	5	6	7
5 02 5.02.0.00.0.00.01.0000 03.2.01.03.5102	Belanja Barang dan Jasa	651.880.320,00	457.946.250,00	(193.934.070,00)	70,00	
5 02 5.02.0.00.0.00.01.0000 03.2.01.03.52	BELANJA MODAL	3.602.500.000,00	3.243.262.008,00	(359.237.992,00)	90,00	
5 02 5.02.0.00.0.00.01.0000 03.2.01.03.5202	Belanja Modal Peralatan dan Mesin	3.602.500.000,00	3.243.262.008,00	(359.237.992,00)	90,00	
5 02 5.02.0.00.0.00.01.0000 03.2.01.04.	Penyusunan Kebijakan Pengelolaan Barang Milik Daerah	7.491.566,00	4.836.000,00	(2.655.566,00)	65,00	
5 02 5.02.0.00.0.00.01.0000 03.2.01.04.51	BELANJA OPERASI	7.491.566,00	4.836.000,00	(2.655.566,00)	65,00	
5 02 5.02.0.00.0.00.01.0000 03.2.01.04.5102	Belanja Barang dan Jasa	7.491.566,00	4.836.000,00	(2.655.566,00)	65,00	
5 02 5.02.0.00.0.00.01.0000 03.2.01.05.	Penatausahaan Barang Milik Daerah	37.267.084,00	36.429.000,00	(838.084,00)	98,00	
5 02 5.02.0.00.0.00.01.0000 03.2.01.05.51	BELANJA OPERASI	37.267.084,00	36.429.000,00	(838.084,00)	98,00	
5 02 5.02.0.00.0.00.01.0000 03.2.01.05.5102	Belanja Barang dan Jasa	37.267.084,00	36.429.000,00	(838.084,00)	98,00	
5 02 5.02.0.00.0.00.01.0000 03.2.01.06.	Inventarisasi Barang Milik Daerah	605.180.750,00	593.203.908,00	(11.976.842,00)	98,00	
5 02 5.02.0.00.0.00.01.0000 03.2.01.06.51	BELANJA OPERASI	605.180.750,00	593.203.908,00	(11.976.842,00)	98,00	
5 02 5.02.0.00.0.00.01.0000 03.2.01.06.5102	Belanja Barang dan Jasa	605.180.750,00	593.203.908,00	(11.976.842,00)	98,00	
5 02 5.02.0.00.0.00.01.0000 03.2.01.07.	Pengamanan Barang Milik Daerah	3.984.324.640,00	3.687.131.836,00	(297.192.804,00)	93,00	
5 02 5.02.0.00.0.00.01.0000 03.2.01.07.51	BELANJA OPERASI	3.420.014.640,00	3.138.840.092,00	(281.174.548,00)	92,00	
5 02 5.02.0.00.0.00.01.0000 03.2.01.07.5102	Belanja Barang dan Jasa	3.420.014.640,00	3.138.840.092,00	(281.174.548,00)	92,00	
5 02 5.02.0.00.0.00.01.0000 03.2.01.07.52	BELANJA MODAL	564.310.000,00	548.291.744,00	(16.018.256,00)	97,00	
5 02 5.02.0.00.0.00.01.0000 03.2.01.07.5202	Belanja Modal Peralatan dan Mesin	29.920.000,00	29.053.000,00	(867.000,00)	97,00	
5 02 5.02.0.00.0.00.01.0000 03.2.01.07.5203	Belanja Modal Gedung dan Bangunan	534.390.000,00	519.238.744,00	(15.151.256,00)	97,00	
5 02 5.02.0.00.0.00.01.0000 03.2.01.08.	Penilaian Barang Milik Daerah	352.750.000,00	288.701.000,00	(64.049.000,00)	82,00	
5 02 5.02.0.00.0.00.01.0000 03.2.01.08.51	BELANJA OPERASI	352.750.000,00	288.701.000,00	(64.049.000,00)	82,00	
5 02 5.02.0.00.0.00.01.0000 03.2.01.08.5102	Belanja Barang dan Jasa	352.750.000,00	288.701.000,00	(64.049.000,00)	82,00	
5 02 5.02.0.00.0.00.01.0000 03.2.01.09.	Pengawasan dan Pengendalian Pengelolaan Barang Milik Daerah	115.994.880,00	75.770.280,00	(40.224.600,00)	65,00	
5 02 5.02.0.00.0.00.01.0000 03.2.01.09.51	BELANJA OPERASI	115.994.880,00	75.770.280,00	(40.224.600,00)	65,00	
5 02 5.02.0.00.0.00.01.0000 03.2.01.09.5102	Belanja Barang dan Jasa	115.994.880,00	75.770.280,00	(40.224.600,00)	65,00	
5 02 5.02.0.00.0.00.01.0000 03.2.01.10.	Optimalisasi Penggunaan Pemanfaatan Pemindahtanganan Pemusnahan dan Penghapusan Barang Milik Daerah	2.468.244.580,00	1.830.057.311,00	(638.187.269,00)	74,00	
5 02 5.02.0.00.0.00.01.0000 03.2.01.10.51	BELANJA OPERASI	1.174.044.580,00	1.046.983.944,00	(127.060.636,00)	89,00	
5 02 5.02.0.00.0.00.01.0000 03.2.01.10.5102	Belanja Barang dan Jasa	1.174.044.580,00	1.046.983.944,00	(127.060.636,00)	89,00	
5 02 5.02.0.00.0.00.01.0000 03.2.01.10.52	BELANJA MODAL	1.294.200.000,00	783.073.367,00	(511.126.633,00)	61,00	
5 02 5.02.0.00.0.00.01.0000 03.2.01.10.5202	Belanja Modal Peralatan dan Mesin	774.600.000,00	708.527.155,00	(66.072.845,00)	91,00	
5 02 5.02.0.00.0.00.01.0000 03.2.01.10.5203	Belanja Modal Gedung dan Bangunan	519.600.000,00	74.546.212,00	(445.053.788,00)	14,00	
5 02 5.02.0.00.0.00.01.0000 03.2.01.11.	Rekonsiliasi dalam rangka Penyusunan Laporan Barang Milik Daerah	42.160.000,00	32.756.000,00	(9.404.000,00)	78,00	
5 02 5.02.0.00.0.00.01.0000 03.2.01.11.51	BELANJA OPERASI	42.160.000,00	32.756.000,00	(9.404.000,00)	78,00	
5 02 5.02.0.00.0.00.01.0000 03.2.01.11.5102	Belanja Barang dan Jasa	42.160.000,00	32.756.000,00	(9.404.000,00)	78,00	
5 02 5.02.0.00.0.00.01.0000 03.2.01.13.	Pembinaan Pengelolaan Barang Milik Daerah Pemerintah Kabupaten/Kota	54.164.000,00	21.790.000,00	(32.374.000,00)	40,00	
5 02 5.02.0.00.0.00.01.0000 03.2.01.13.51	BELANJA OPERASI	54.164.000,00	21.790.000,00	(32.374.000,00)	40,00	
5 02 5.02.0.00.0.00.01.0000 03.2.01.13.5102	Belanja Barang dan Jasa	54.164.000,00	21.790.000,00	(32.374.000,00)	40,00	
5 02 5.02.0.00.0.00.01.0000 04.	<b>PROGRAM PENGELOLAAN PENDAPATAN DAERAH</b>	<b>3.625.584.000,00</b>	<b>3.596.284.900,00</b>	<b>(29.299.100,00)</b>	<b>99,00</b>	
5 02 5.02.0.00.0.00.01.0000 04.2.01.	<b>Kegiatan Pengelolaan pendapatan Daerah</b>	<b>3.625.584.000,00</b>	<b>3.596.284.900,00</b>	<b>(29.299.100,00)</b>	<b>99,00</b>	
5 02 5.02.0.00.0.00.01.0000 04.2.01.01.	Perencanaan pengelolaan pajak daerah	7.058.000,00	7.058.000,00	-	100,00	
5 02 5.02.0.00.0.00.01.0000 04.2.01.01.51	BELANJA OPERASI	7.058.000,00	7.058.000,00	-	100,00	

KODE REKENING	URAIAN	ANGGARAN SETELAH PERUBAHAN	REALISASI	BERTAMBAH/ (BERKURANG)		DASAR HUKUM
				Rp	%	
1	2	3	4	5	6	7
5 02 5.02.0.00.0.00.01.0000 04.2.01.01.5102	Belanja Barang dan Jasa	7.058.000,00	7.058.000,00	-	100,00	
5 02 5.02.0.00.0.00.01.0000 04.2.01.02.	Analisa dan Pengembangan Pajak Daerah serta Penyusunan Kebijakan Pajak Daerah.	3.492.000,00	3.485.000,00	(7.000,00)	100,00	
5 02 5.02.0.00.0.00.01.0000 04.2.01.02.51	BELANJA OPERASI	3.492.000,00	3.485.000,00	(7.000,00)	100,00	
5 02 5.02.0.00.0.00.01.0000 04.2.01.02.5102	Belanja Barang dan Jasa	3.492.000,00	3.485.000,00	(7.000,00)	100,00	
5 02 5.02.0.00.0.00.01.0000 04.2.01.03.	Penyuluhan dan Penyebarluasan Kebijakan Pajak Daerah	272.736.000,00	265.663.900,00	(7.072.100,00)	97,00	
5 02 5.02.0.00.0.00.01.0000 04.2.01.03.51	BELANJA OPERASI	272.736.000,00	265.663.900,00	(7.072.100,00)	97,00	
5 02 5.02.0.00.0.00.01.0000 04.2.01.03.5102	Belanja Barang dan Jasa	272.736.000,00	265.663.900,00	(7.072.100,00)	97,00	
5 02 5.02.0.00.0.00.01.0000 04.2.01.05.	Pendataan dan Pendaftaran Objek Pajak Daerah	68.839.000,00	67.913.500,00	(925.500,00)	99,00	
5 02 5.02.0.00.0.00.01.0000 04.2.01.05.51	BELANJA OPERASI	68.839.000,00	67.913.500,00	(925.500,00)	99,00	
5 02 5.02.0.00.0.00.01.0000 04.2.01.05.5102	Belanja Barang dan Jasa	68.839.000,00	67.913.500,00	(925.500,00)	99,00	
5 02 5.02.0.00.0.00.01.0000 04.2.01.06.	Pengolahan Pemeliharaan dan Pelaporan Basis Data Pajak Daerah	570.610.000,00	564.067.000,00	(6.543.000,00)	99,00	
5 02 5.02.0.00.0.00.01.0000 04.2.01.06.51	BELANJA OPERASI	570.610.000,00	564.067.000,00	(6.543.000,00)	99,00	
5 02 5.02.0.00.0.00.01.0000 04.2.01.06.5102	Belanja Barang dan Jasa	570.610.000,00	564.067.000,00	(6.543.000,00)	99,00	
5 02 5.02.0.00.0.00.01.0000 04.2.01.07.	Penilaian Pajak Bumi dan Bangunan Perdesaan dan Perkotaan (PBBP2) serta Bea Perolehan Hak atas Tanah dan Bangunan (BPHTB)	9.608.000,00	9.607.800,00	(200,00)	100,00	
5 02 5.02.0.00.0.00.01.0000 04.2.01.07.51	BELANJA OPERASI	9.608.000,00	9.607.800,00	(200,00)	100,00	
5 02 5.02.0.00.0.00.01.0000 04.2.01.07.5102	Belanja Barang dan Jasa	9.608.000,00	9.607.800,00	(200,00)	100,00	
5 02 5.02.0.00.0.00.01.0000 04.2.01.08.	Penetapan Wajib Pajak Daerah	106.073.000,00	104.604.700,00	(1.468.300,00)	99,00	
5 02 5.02.0.00.0.00.01.0000 04.2.01.08.51	BELANJA OPERASI	106.073.000,00	104.604.700,00	(1.468.300,00)	99,00	
5 02 5.02.0.00.0.00.01.0000 04.2.01.08.5102	Belanja Barang dan Jasa	106.073.000,00	104.604.700,00	(1.468.300,00)	99,00	
5 02 5.02.0.00.0.00.01.0000 04.2.01.09.	Pelayanan dan Konsultasi Pajak Daerah	376.545.000,00	375.152.000,00	(1.393.000,00)	100,00	
5 02 5.02.0.00.0.00.01.0000 04.2.01.09.51	BELANJA OPERASI	376.545.000,00	375.152.000,00	(1.393.000,00)	100,00	
5 02 5.02.0.00.0.00.01.0000 04.2.01.09.5102	Belanja Barang dan Jasa	376.545.000,00	375.152.000,00	(1.393.000,00)	100,00	
5 02 5.02.0.00.0.00.01.0000 04.2.01.10.	Penelitian dan Verifikasi Data Pelaporan Pajak Daerah	1.269.907.000,00	1.267.135.000,00	(2.772.000,00)	100,00	
5 02 5.02.0.00.0.00.01.0000 04.2.01.10.51	BELANJA OPERASI	1.269.907.000,00	1.267.135.000,00	(2.772.000,00)	100,00	
5 02 5.02.0.00.0.00.01.0000 04.2.01.10.5102	Belanja Barang dan Jasa	1.269.907.000,00	1.267.135.000,00	(2.772.000,00)	100,00	
5 02 5.02.0.00.0.00.01.0000 04.2.01.11.	Penagihan Pajak Daerah	290.756.000,00	285.678.000,00	(5.078.000,00)	98,00	
5 02 5.02.0.00.0.00.01.0000 04.2.01.11.51	BELANJA OPERASI	290.756.000,00	285.678.000,00	(5.078.000,00)	98,00	
5 02 5.02.0.00.0.00.01.0000 04.2.01.11.5102	Belanja Barang dan Jasa	290.756.000,00	285.678.000,00	(5.078.000,00)	98,00	
5 02 5.02.0.00.0.00.01.0000 04.2.01.12.	Penyelesaian Keberatan Pajak Daerah	112.329.000,00	112.102.000,00	(227.000,00)	100,00	
5 02 5.02.0.00.0.00.01.0000 04.2.01.12.51	BELANJA OPERASI	112.329.000,00	112.102.000,00	(227.000,00)	100,00	
5 02 5.02.0.00.0.00.01.0000 04.2.01.12.5102	Belanja Barang dan Jasa	112.329.000,00	112.102.000,00	(227.000,00)	100,00	
5 02 5.02.0.00.0.00.01.0000 04.2.01.13.	Pengendalian Pemeriksaan dan Pengawasan Pajak Daerah	494.379.000,00	490.579.000,00	(3.800.000,00)	99,00	
5 02 5.02.0.00.0.00.01.0000 04.2.01.13.51	BELANJA OPERASI	494.379.000,00	490.579.000,00	(3.800.000,00)	99,00	
5 02 5.02.0.00.0.00.01.0000 04.2.01.13.5102	Belanja Barang dan Jasa	494.379.000,00	490.579.000,00	(3.800.000,00)	99,00	
5 02 5.02.0.00.0.00.01.0000 04.2.01.14.	Pembinaan dan Pengawasan Pengelolaan Pajak Daerah dan Retribusi Daerah	30.448.000,00	30.435.000,00	(13.000,00)	100,00	
5 02 5.02.0.00.0.00.01.0000 04.2.01.14.51	BELANJA OPERASI	30.448.000,00	30.435.000,00	(13.000,00)	100,00	
5 02 5.02.0.00.0.00.01.0000 04.2.01.14.5102	Belanja Barang dan Jasa	30.448.000,00	30.435.000,00	(13.000,00)	100,00	
5 02 5.02.0.00.0.00.01.0000 04.2.01.15.	Elektronifikasi Transaksi Pemerintah Daerah	12.804.000,00	12.804.000,00	-	100,00	
5 02 5.02.0.00.0.00.01.0000 04.2.01.15.51	BELANJA OPERASI	12.804.000,00	12.804.000,00	-	100,00	
5 02 5.02.0.00.0.00.01.0000 04.2.01.15.5102	Belanja Barang dan Jasa	12.804.000,00	12.804.000,00	-	100,00	

KODE REKENING	URAIAN	ANGGARAN SETELAH PERUBAHAN	REALISASI	BERTAMBAH/ (BERKURANG)		DASAR HUKUM
				Rp	%	
1	2	3	4	5	6	7
	JUMLAH BELANJA	98.304.075.009,00	63.745.447.740,12	(34.558.627.268,88)	65,00	
	SURPLUS/(DEFISIT)	1.616.980.086.790,00	1.744.042.678.974,41	127.062.592.184,41	108,00	
5 02 5.02.0.00.0.00.01.0000 00 0.00 00 6	PEMBIAYAAN DAERAH	246.795.479.937,00	246.798.479.935,93	2.999.998,93	100,00	
5 02 5.02.0.00.0.00.01.0000 00 0.00 00 6 1	PENERIMAAN PEMBIAYAAN	301.462.479.937,00	301.465.479.935,93	2.999.998,93	100,00	
5 02 5.02.0.00.0.00.01.0000 00 0.00 00 6 1 01	Sisa Lebih Perhitungan Anggaran Tahun Sebelumnya	301.462.479.937,00	301.462.479.935,93	(1,07)	100,00	
5 02 5.02.0.00.0.00.01.0000 00 0.00 00 6 1 05	Penerimaan Kembali Pemberian Pinjaman Daerah	-	3.000.000,00	3.000.000,00	-	
	JUMLAH PENERIMAAN PEMBIAYAAN	301.462.479.937,00	301.465.479.935,93	2.999.998,93	100,00	
5 02 5.02.0.00.0.00.01.0000 00 0.00 00 6 2	PENGELUARAN PEMBIAYAAN	54.667.000.000,00	54.667.000.000,00	-	100,00	
5 02 5.02.0.00.0.00.01.0000 00 0.00 00 6 2 02	Penyertaan Modal Daerah	54.667.000.000,00	54.667.000.000,00	-	100,00	
	JUMLAH PENGELUARAN PEMBIAYAAN	54.667.000.000,00	54.667.000.000,00	-	100,00	
	JUMLAH PEMBIAYAAN NETO	246.795.479.937,00	246.798.479.935,93	2.999.998,93	100,00	



KODE REKENING	URAIAN	ANGGARAN SETELAH PERUBAHAN	REALISASI	BERTAMBAH/ (BERKURANG)		DASAR HUKUM
				Rp	%	
1	2	3	4	5	6	7
	JUMLAH PENDAPATAN	-	-	-	-	
5 03 5.03.5.04.0.00.01.0000 00 0.00 00 5	BELANJA DAERAH	22.288.365.879,00	21.295.508.735,00	(992.857.144,00)	96,00	
4 01 5.03.5.04.0.00.01.0000	SEKRETARIAT DAERAH	197.760.000,00	174.866.000,00	(22.894.000,00)	88,00	
4 01 5.03.5.04.0.00.01.0000 04.	PROGRAM PENYELENGGARAAN KEISTIMEWAAN YOGYAKARTA URUSAN KELEMBAGAAN DAN KETATALAKSANAAN	197.760.000,00	174.866.000,00	(22.894.000,00)	88,00	
4 01 5.03.5.04.0.00.01.0000 04.5.02.	Peningkatan Budaya Pemerintahan	197.760.000,00	174.866.000,00	(22.894.000,00)	88,00	
4 01 5.03.5.04.0.00.01.0000 04.5.02.03.	Penyelenggaraan Diklat Keistimewaan Kabupaten/Kota	197.760.000,00	174.866.000,00	(22.894.000,00)	88,00	
4 01 5.03.5.04.0.00.01.0000 04.5.02.03.51	BELANJA OPERASI	197.760.000,00	174.866.000,00	(22.894.000,00)	88,00	
4 01 5.03.5.04.0.00.01.0000 04.5.02.03.5102	Belanja Barang dan Jasa	197.760.000,00	174.866.000,00	(22.894.000,00)	88,00	
5 03 5.03.5.04.0.00.01.0000	KEPEGAWAIAN	14.286.271.220,00	13.562.093.167,00	(724.178.053,00)	95,00	
5 03 5.03.5.04.0.00.01.0000 01.	PROGRAM PENUNJANG URUSAN PEMERINTAHAN DAERAH KABUPATEN/KOTA	11.125.290.220,00	10.559.532.294,00	(565.757.926,00)	95,00	
5 03 5.03.5.04.0.00.01.0000 01.2.01.	Perencanaan Penganggaran dan Evaluasi Kinerja Perangkat Daerah	11.939.000,00	11.867.000,00	(72.000,00)	99,00	
5 03 5.03.5.04.0.00.01.0000 01.2.01.01.	Penyusunan Dokumen Perencanaan Perangkat Daerah	1.945.000,00	1.932.000,00	(13.000,00)	99,00	
5 03 5.03.5.04.0.00.01.0000 01.2.01.01.51	BELANJA OPERASI	1.945.000,00	1.932.000,00	(13.000,00)	99,00	
5 03 5.03.5.04.0.00.01.0000 01.2.01.01.5102	Belanja Barang dan Jasa	1.945.000,00	1.932.000,00	(13.000,00)	99,00	
5 03 5.03.5.04.0.00.01.0000 01.2.01.02.	Koordinasi dan Penyusunan Dokumen RKA-SKPD	800.000,00	767.000,00	(33.000,00)	96,00	
5 03 5.03.5.04.0.00.01.0000 01.2.01.02.51	BELANJA OPERASI	800.000,00	767.000,00	(33.000,00)	96,00	
5 03 5.03.5.04.0.00.01.0000 01.2.01.02.5102	Belanja Barang dan Jasa	800.000,00	767.000,00	(33.000,00)	96,00	
5 03 5.03.5.04.0.00.01.0000 01.2.01.03.	Koordinasi dan Penyusunan Dokumen Perubahan RKA-SKPD	616.000,00	612.000,00	(4.000,00)	99,00	
5 03 5.03.5.04.0.00.01.0000 01.2.01.03.51	BELANJA OPERASI	616.000,00	612.000,00	(4.000,00)	99,00	
5 03 5.03.5.04.0.00.01.0000 01.2.01.03.5102	Belanja Barang dan Jasa	616.000,00	612.000,00	(4.000,00)	99,00	
5 03 5.03.5.04.0.00.01.0000 01.2.01.04.	Koordinasi dan Penyusunan DPA-SKPD	352.000,00	352.000,00	-	100,00	
5 03 5.03.5.04.0.00.01.0000 01.2.01.04.51	BELANJA OPERASI	352.000,00	352.000,00	-	100,00	
5 03 5.03.5.04.0.00.01.0000 01.2.01.04.5102	Belanja Barang dan Jasa	352.000,00	352.000,00	-	100,00	
5 03 5.03.5.04.0.00.01.0000 01.2.01.05.	Koordinasi dan Penyusunan Perubahan DPA-SKPD	352.000,00	352.000,00	-	100,00	
5 03 5.03.5.04.0.00.01.0000 01.2.01.05.51	BELANJA OPERASI	352.000,00	352.000,00	-	100,00	
5 03 5.03.5.04.0.00.01.0000 01.2.01.05.5102	Belanja Barang dan Jasa	352.000,00	352.000,00	-	100,00	
5 03 5.03.5.04.0.00.01.0000 01.2.01.06.	Koordinasi dan Penyusunan Laporan Capaian Kinerja dan Ikhtisar Realisasi Kinerja SKPD	6.180.000,00	6.158.000,00	(22.000,00)	100,00	
5 03 5.03.5.04.0.00.01.0000 01.2.01.06.51	BELANJA OPERASI	6.180.000,00	6.158.000,00	(22.000,00)	100,00	
5 03 5.03.5.04.0.00.01.0000 01.2.01.06.5102	Belanja Barang dan Jasa	6.180.000,00	6.158.000,00	(22.000,00)	100,00	
5 03 5.03.5.04.0.00.01.0000 01.2.01.07.	Evaluasi Kinerja Perangkat Daerah	1.694.000,00	1.694.000,00	-	100,00	
5 03 5.03.5.04.0.00.01.0000 01.2.01.07.51	BELANJA OPERASI	1.694.000,00	1.694.000,00	-	100,00	
5 03 5.03.5.04.0.00.01.0000 01.2.01.07.5102	Belanja Barang dan Jasa	1.694.000,00	1.694.000,00	-	100,00	
5 03 5.03.5.04.0.00.01.0000 01.2.02.	Administrasi Keuangan Perangkat Daerah	9.786.012.000,00	9.283.702.384,00	(502.309.616,00)	95,00	
5 03 5.03.5.04.0.00.01.0000 01.2.02.01.	Penyediaan Gaji dan Tunjangan ASN	9.718.184.000,00	9.215.880.384,00	(502.303.616,00)	95,00	
5 03 5.03.5.04.0.00.01.0000 01.2.02.01.51	BELANJA OPERASI	9.718.184.000,00	9.215.880.384,00	(502.303.616,00)	95,00	
5 03 5.03.5.04.0.00.01.0000 01.2.02.01.5101	Belanja Pegawai	9.718.184.000,00	9.215.880.384,00	(502.303.616,00)	95,00	
5 03 5.03.5.04.0.00.01.0000 01.2.02.02.	Penyediaan Administrasi Pelaksanaan Tugas ASN	58.720.000,00	58.720.000,00	-	100,00	
5 03 5.03.5.04.0.00.01.0000 01.2.02.02.51	BELANJA OPERASI	58.720.000,00	58.720.000,00	-	100,00	
5 03 5.03.5.04.0.00.01.0000 01.2.02.02.5102	Belanja Barang dan Jasa	58.720.000,00	58.720.000,00	-	100,00	

KODE REKENING	URAIAN	ANGGARAN SETELAH PERUBAHAN	REALISASI	BERTAMBAH/ (BERKURANG)		DASAR HUKUM
				Rp	%	
1	2	3	4	5	6	7
5 03 5.03.5.04.0.00.01.0000 01.2.02.03.	Pelaksanaan Penatausahaan dan Pengujian/Verifikasi Keuangan SKPD	5.980.000,00	5.980.000,00	-	100,00	
5 03 5.03.5.04.0.00.01.0000 01.2.02.03. 5 1	BELANJA OPERASI	5.980.000,00	5.980.000,00	-	100,00	
5 03 5.03.5.04.0.00.01.0000 01.2.02.03. 5 1 02	Belanja Barang dan Jasa	5.980.000,00	5.980.000,00	-	100,00	
5 03 5.03.5.04.0.00.01.0000 01.2.02.04.	Koordinasi dan Pelaksanaan Akuntansi SKPD	391.000,00	391.000,00	-	100,00	
5 03 5.03.5.04.0.00.01.0000 01.2.02.04. 5 1	BELANJA OPERASI	391.000,00	391.000,00	-	100,00	
5 03 5.03.5.04.0.00.01.0000 01.2.02.04. 5 1 02	Belanja Barang dan Jasa	391.000,00	391.000,00	-	100,00	
5 03 5.03.5.04.0.00.01.0000 01.2.02.05.	Koordinasi dan Penyusunan Laporan Keuangan Akhir Tahun SKPD	782.000,00	782.000,00	-	100,00	
5 03 5.03.5.04.0.00.01.0000 01.2.02.05. 5 1	BELANJA OPERASI	782.000,00	782.000,00	-	100,00	
5 03 5.03.5.04.0.00.01.0000 01.2.02.05. 5 1 02	Belanja Barang dan Jasa	782.000,00	782.000,00	-	100,00	
5 03 5.03.5.04.0.00.01.0000 01.2.02.06.	Pengelolaan dan Penyiapan Bahan Tanggapan Pemeriksaan	782.000,00	776.000,00	(6.000,00)	99,00	
5 03 5.03.5.04.0.00.01.0000 01.2.02.06. 5 1	BELANJA OPERASI	782.000,00	776.000,00	(6.000,00)	99,00	
5 03 5.03.5.04.0.00.01.0000 01.2.02.06. 5 1 02	Belanja Barang dan Jasa	782.000,00	776.000,00	(6.000,00)	99,00	
5 03 5.03.5.04.0.00.01.0000 01.2.02.07.	Koordinasi dan Penyusunan Laporan Keuangan Bulanan/Triwulanan/Semesteran SKPD	782.000,00	782.000,00	-	100,00	
5 03 5.03.5.04.0.00.01.0000 01.2.02.07. 5 1	BELANJA OPERASI	782.000,00	782.000,00	-	100,00	
5 03 5.03.5.04.0.00.01.0000 01.2.02.07. 5 1 02	Belanja Barang dan Jasa	782.000,00	782.000,00	-	100,00	
5 03 5.03.5.04.0.00.01.0000 01.2.02.08.	Penyusunan Pelaporan dan Analisis Prognosis Realisasi Anggaran	391.000,00	391.000,00	-	100,00	
5 03 5.03.5.04.0.00.01.0000 01.2.02.08. 5 1	BELANJA OPERASI	391.000,00	391.000,00	-	100,00	
5 03 5.03.5.04.0.00.01.0000 01.2.02.08. 5 1 02	Belanja Barang dan Jasa	391.000,00	391.000,00	-	100,00	
<b>5 03 5.03.5.04.0.00.01.0000 01.2.03.</b>	<b>Administrasi Barang Milik Daerah pada Perangkat Daerah</b>	<b>3.679.000,00</b>	<b>3.617.000,00</b>	<b>(62.000,00)</b>	<b>98,00</b>	
5 03 5.03.5.04.0.00.01.0000 01.2.03.01.	Penyusunan Perencanaan Kebutuhan Barang Milik Daerah SKPD	483.000,00	483.000,00	-	100,00	
5 03 5.03.5.04.0.00.01.0000 01.2.03.01. 5 1	BELANJA OPERASI	483.000,00	483.000,00	-	100,00	
5 03 5.03.5.04.0.00.01.0000 01.2.03.01. 5 1 02	Belanja Barang dan Jasa	483.000,00	483.000,00	-	100,00	
5 03 5.03.5.04.0.00.01.0000 01.2.03.02.	Pengamanan Barang Milik Daerah SKPD	483.000,00	483.000,00	-	100,00	
5 03 5.03.5.04.0.00.01.0000 01.2.03.02. 5 1	BELANJA OPERASI	483.000,00	483.000,00	-	100,00	
5 03 5.03.5.04.0.00.01.0000 01.2.03.02. 5 1 02	Belanja Barang dan Jasa	483.000,00	483.000,00	-	100,00	
5 03 5.03.5.04.0.00.01.0000 01.2.03.03.	Koordinasi dan Penilaian Barang Milik Daerah SKPD	483.000,00	473.000,00	(10.000,00)	98,00	
5 03 5.03.5.04.0.00.01.0000 01.2.03.03. 5 1	BELANJA OPERASI	483.000,00	473.000,00	(10.000,00)	98,00	
5 03 5.03.5.04.0.00.01.0000 01.2.03.03. 5 1 02	Belanja Barang dan Jasa	483.000,00	473.000,00	(10.000,00)	98,00	
5 03 5.03.5.04.0.00.01.0000 01.2.03.05.	Rekonsiliasi dan Penyusunan Laporan Barang Milik Daerah pada SKPD	1.287.000,00	1.278.000,00	(9.000,00)	99,00	
5 03 5.03.5.04.0.00.01.0000 01.2.03.05. 5 1	BELANJA OPERASI	1.287.000,00	1.278.000,00	(9.000,00)	99,00	
5 03 5.03.5.04.0.00.01.0000 01.2.03.05. 5 1 02	Belanja Barang dan Jasa	1.287.000,00	1.278.000,00	(9.000,00)	99,00	
5 03 5.03.5.04.0.00.01.0000 01.2.03.06.	Penatausahaan Barang Milik Daerah pada SKPD	460.000,00	460.000,00	-	100,00	
5 03 5.03.5.04.0.00.01.0000 01.2.03.06. 5 1	BELANJA OPERASI	460.000,00	460.000,00	-	100,00	
5 03 5.03.5.04.0.00.01.0000 01.2.03.06. 5 1 02	Belanja Barang dan Jasa	460.000,00	460.000,00	-	100,00	
5 03 5.03.5.04.0.00.01.0000 01.2.03.07.	Pemanfaatan Barang Milik Daerah SKPD	483.000,00	440.000,00	(43.000,00)	91,00	
5 03 5.03.5.04.0.00.01.0000 01.2.03.07. 5 1	BELANJA OPERASI	483.000,00	440.000,00	(43.000,00)	91,00	
5 03 5.03.5.04.0.00.01.0000 01.2.03.07. 5 1 02	Belanja Barang dan Jasa	483.000,00	440.000,00	(43.000,00)	91,00	
<b>5 03 5.03.5.04.0.00.01.0000 01.2.05.</b>	<b>Administrasi Kepegawaian Perangkat Daerah</b>	<b>575.000,00</b>	<b>573.000,00</b>	<b>(2.000,00)</b>	<b>100,00</b>	
5 03 5.03.5.04.0.00.01.0000 01.2.05.05.	Monitoring Evaluasi dan Penilaian Kinerja Pegawai	575.000,00	573.000,00	(2.000,00)	100,00	
5 03 5.03.5.04.0.00.01.0000 01.2.05.05. 5 1	BELANJA OPERASI	575.000,00	573.000,00	(2.000,00)	100,00	

KODE REKENING	URAIAN	ANGGARAN SETELAH PERUBAHAN	REALISASI	BERTAMBAH/ (BERKURANG)		DASAR HUKUM
				Rp	%	
1	2	3	4	5	6	7
5 03 5.03.5.04.0.00.01.0000 01.2.05.05.5102	Belanja Barang dan Jasa	575.000,00	573.000,00	(2.000,00)	100,00	
<b>5 03 5.03.5.04.0.00.01.0000 01.2.06.</b>	<b>Administrasi Umum Perangkat Daerah</b>	<b>526.872.020,00</b>	<b>525.664.357,00</b>	<b>(1.207.663,00)</b>	<b>100,00</b>	
5 03 5.03.5.04.0.00.01.0000 01.2.06.01.	Penyediaan Komponen Instalasi Listrik/Penerangan Bangunan Kantor	16.492.500,00	16.418.500,00	(74.000,00)	100,00	
5 03 5.03.5.04.0.00.01.0000 01.2.06.01.51	BELANJA OPERASI	16.492.500,00	16.418.500,00	(74.000,00)	100,00	
5 03 5.03.5.04.0.00.01.0000 01.2.06.01.5102	Belanja Barang dan Jasa	16.492.500,00	16.418.500,00	(74.000,00)	100,00	
5 03 5.03.5.04.0.00.01.0000 01.2.06.02.	Penyediaan Peralatan dan Perlengkapan Kantor	134.806.270,00	134.592.550,00	(213.720,00)	100,00	
5 03 5.03.5.04.0.00.01.0000 01.2.06.02.51	BELANJA OPERASI	134.806.270,00	134.592.550,00	(213.720,00)	100,00	
5 03 5.03.5.04.0.00.01.0000 01.2.06.02.5102	Belanja Barang dan Jasa	134.806.270,00	134.592.550,00	(213.720,00)	100,00	
5 03 5.03.5.04.0.00.01.0000 01.2.06.03.	Penyediaan Peralatan Rumah Tangga	1.968.000,00	1.968.000,00	-	100,00	
5 03 5.03.5.04.0.00.01.0000 01.2.06.03.51	BELANJA OPERASI	1.968.000,00	1.968.000,00	-	100,00	
5 03 5.03.5.04.0.00.01.0000 01.2.06.03.5102	Belanja Barang dan Jasa	1.968.000,00	1.968.000,00	-	100,00	
5 03 5.03.5.04.0.00.01.0000 01.2.06.05.	Penyediaan Barang Cetak dan Penggandaan	109.575.250,00	109.553.700,00	(21.550,00)	100,00	
5 03 5.03.5.04.0.00.01.0000 01.2.06.05.51	BELANJA OPERASI	109.575.250,00	109.553.700,00	(21.550,00)	100,00	
5 03 5.03.5.04.0.00.01.0000 01.2.06.05.5102	Belanja Barang dan Jasa	109.575.250,00	109.553.700,00	(21.550,00)	100,00	
5 03 5.03.5.04.0.00.01.0000 01.2.06.06.	Penyediaan Bahan Bacaan dan Peraturan Perundang-undangan	6.400.000,00	6.370.000,00	(30.000,00)	100,00	
5 03 5.03.5.04.0.00.01.0000 01.2.06.06.51	BELANJA OPERASI	6.400.000,00	6.370.000,00	(30.000,00)	100,00	
5 03 5.03.5.04.0.00.01.0000 01.2.06.06.5102	Belanja Barang dan Jasa	6.400.000,00	6.370.000,00	(30.000,00)	100,00	
5 03 5.03.5.04.0.00.01.0000 01.2.06.09.	Penyelenggaraan Rapat Koordinasi dan Konsultasi SKPD	257.630.000,00	256.761.607,00	(868.393,00)	100,00	
5 03 5.03.5.04.0.00.01.0000 01.2.06.09.51	BELANJA OPERASI	257.630.000,00	256.761.607,00	(868.393,00)	100,00	
5 03 5.03.5.04.0.00.01.0000 01.2.06.09.5102	Belanja Barang dan Jasa	257.630.000,00	256.761.607,00	(868.393,00)	100,00	
<b>5 03 5.03.5.04.0.00.01.0000 01.2.07.</b>	<b>Pengadaan Barang Milik Daerah Penunjang Urusan Pemerintah Daerah</b>	<b>45.700.000,00</b>	<b>44.618.000,00</b>	<b>(1.082.000,00)</b>	<b>98,00</b>	
5 03 5.03.5.04.0.00.01.0000 01.2.07.06.	Pengadaan Peralatan dan Mesin Lainnya	45.700.000,00	44.618.000,00	(1.082.000,00)	98,00	
5 03 5.03.5.04.0.00.01.0000 01.2.07.06.52	BELANJA MODAL	45.700.000,00	44.618.000,00	(1.082.000,00)	98,00	
5 03 5.03.5.04.0.00.01.0000 01.2.07.06.5202	Belanja Modal Peralatan dan Mesin	45.700.000,00	44.618.000,00	(1.082.000,00)	98,00	
<b>5 03 5.03.5.04.0.00.01.0000 01.2.08.</b>	<b>Penyediaan Jasa Penunjang Urusan Pemerintahan Daerah</b>	<b>408.569.000,00</b>	<b>394.386.787,00</b>	<b>(14.182.213,00)</b>	<b>97,00</b>	
5 03 5.03.5.04.0.00.01.0000 01.2.08.01.	Penyediaan Jasa Surat Menyurat	51.549.000,00	47.564.403,00	(3.984.597,00)	92,00	
5 03 5.03.5.04.0.00.01.0000 01.2.08.01.51	BELANJA OPERASI	51.549.000,00	47.564.403,00	(3.984.597,00)	92,00	
5 03 5.03.5.04.0.00.01.0000 01.2.08.01.5102	Belanja Barang dan Jasa	51.549.000,00	47.564.403,00	(3.984.597,00)	92,00	
5 03 5.03.5.04.0.00.01.0000 01.2.08.02.	Penyediaan Jasa Komunikasi Sumber Daya Air dan Listrik	31.320.000,00	22.198.584,00	(9.121.416,00)	71,00	
5 03 5.03.5.04.0.00.01.0000 01.2.08.02.51	BELANJA OPERASI	31.320.000,00	22.198.584,00	(9.121.416,00)	71,00	
5 03 5.03.5.04.0.00.01.0000 01.2.08.02.5102	Belanja Barang dan Jasa	31.320.000,00	22.198.584,00	(9.121.416,00)	71,00	
5 03 5.03.5.04.0.00.01.0000 01.2.08.04.	Penyediaan Jasa Pelayanan Umum Kantor	325.700.000,00	324.623.800,00	(1.076.200,00)	100,00	
5 03 5.03.5.04.0.00.01.0000 01.2.08.04.51	BELANJA OPERASI	325.700.000,00	324.623.800,00	(1.076.200,00)	100,00	
5 03 5.03.5.04.0.00.01.0000 01.2.08.04.5102	Belanja Barang dan Jasa	325.700.000,00	324.623.800,00	(1.076.200,00)	100,00	
<b>5 03 5.03.5.04.0.00.01.0000 01.2.09.</b>	<b>Pemeliharaan Barang Milik Daerah Penunjang Urusan Pemerintahan Daerah</b>	<b>341.944.200,00</b>	<b>295.103.766,00</b>	<b>(46.840.434,00)</b>	<b>86,00</b>	
5 03 5.03.5.04.0.00.01.0000 01.2.09.01.	Penyediaan Jasa Pemeliharaan Biaya Pemeliharaan dan Pajak Kendaraan Perorangan Dinas atau Kendaraan Dinas Jabatan	94.935.200,00	71.226.435,00	(23.708.765,00)	75,00	
5 03 5.03.5.04.0.00.01.0000 01.2.09.01.51	BELANJA OPERASI	94.935.200,00	71.226.435,00	(23.708.765,00)	75,00	
5 03 5.03.5.04.0.00.01.0000 01.2.09.01.5102	Belanja Barang dan Jasa	94.935.200,00	71.226.435,00	(23.708.765,00)	75,00	
5 03 5.03.5.04.0.00.01.0000 01.2.09.02.	Penyediaan Jasa Pemeliharaan Biaya Pemeliharaan Pajak dan Perizinan Kendaraan Dinas Operasional atau Lapangan	77.880.000,00	58.309.681,00	(19.570.319,00)	75,00	
5 03 5.03.5.04.0.00.01.0000 01.2.09.02.51	BELANJA OPERASI	77.880.000,00	58.309.681,00	(19.570.319,00)	75,00	

KODE REKENING	URAIAN	ANGGARAN SETELAH PERUBAHAN	REALISASI	BERTAMBAH/ (BERKURANG)		DASAR HUKUM
				Rp	%	
1	2	3	4	5	6	7
5 03 5.03.5.04.0.00.01.0000 01.2.09.02.5102	Belanja Barang dan Jasa	77.880.000,00	58.309.681,00	(19.570.319,00)	75,00	
5 03 5.03.5.04.0.00.01.0000 01.2.09.06.	Pemeliharaan Peralatan dan Mesin Lainnya	49.749.000,00	46.206.650,00	(3.542.350,00)	93,00	
5 03 5.03.5.04.0.00.01.0000 01.2.09.06.51	BELANJA OPERASI	49.749.000,00	46.206.650,00	(3.542.350,00)	93,00	
5 03 5.03.5.04.0.00.01.0000 01.2.09.06.5102	Belanja Barang dan Jasa	49.749.000,00	46.206.650,00	(3.542.350,00)	93,00	
5 03 5.03.5.04.0.00.01.0000 01.2.09.09.	Pemeliharaan/Rehabilitasi Gedung Kantor dan Bangunan Lainnya	100.000.000,00	99.981.000,00	(19.000,00)	100,00	
5 03 5.03.5.04.0.00.01.0000 01.2.09.09.51	BELANJA OPERASI	100.000.000,00	99.981.000,00	(19.000,00)	100,00	
5 03 5.03.5.04.0.00.01.0000 01.2.09.09.5102	Belanja Barang dan Jasa	100.000.000,00	99.981.000,00	(19.000,00)	100,00	
5 03 5.03.5.04.0.00.01.0000 01.2.09.11.	Pemeliharaan/Rehabilitasi Sarana dan Prasarana Pendukung Gedung Kantor atau Bangunan Lainnya	19.380.000,00	19.380.000,00	-	100,00	
5 03 5.03.5.04.0.00.01.0000 01.2.09.11.51	BELANJA OPERASI	19.380.000,00	19.380.000,00	-	100,00	
5 03 5.03.5.04.0.00.01.0000 01.2.09.11.5102	Belanja Barang dan Jasa	19.380.000,00	19.380.000,00	-	100,00	
<b>5 03 5.03.5.04.0.00.01.0000 02.</b>	<b>PROGRAM KEPEGAWAIAN DAERAH</b>	<b>3.160.981.000,00</b>	<b>3.002.560.873,00</b>	<b>(158.420.127,00)</b>	<b>95,00</b>	
<b>5 03 5.03.5.04.0.00.01.0000 02.2.01.</b>	<b>Pengadaan Pemberhentian dan Informasi Kepegawaian ASN</b>	<b>1.484.848.000,00</b>	<b>1.365.593.489,00</b>	<b>(119.254.511,00)</b>	<b>92,00</b>	
5 03 5.03.5.04.0.00.01.0000 02.2.01.02.	Penyusunan Rencana Kebutuhan Jenis dan Jumlah Jabatan untuk Pelaksanaan Pengadaan ASN	115.840.000,00	107.334.000,00	(8.506.000,00)	93,00	
5 03 5.03.5.04.0.00.01.0000 02.2.01.02.51	BELANJA OPERASI	115.840.000,00	107.334.000,00	(8.506.000,00)	93,00	
5 03 5.03.5.04.0.00.01.0000 02.2.01.02.5102	Belanja Barang dan Jasa	115.840.000,00	107.334.000,00	(8.506.000,00)	93,00	
5 03 5.03.5.04.0.00.01.0000 02.2.01.03.	Koordinasi dan Fasilitasi Pengadaan PNS dan PPPK	460.887.000,00	361.250.600,00	(99.636.400,00)	78,00	
5 03 5.03.5.04.0.00.01.0000 02.2.01.03.51	BELANJA OPERASI	460.887.000,00	361.250.600,00	(99.636.400,00)	78,00	
5 03 5.03.5.04.0.00.01.0000 02.2.01.03.5102	Belanja Barang dan Jasa	460.887.000,00	361.250.600,00	(99.636.400,00)	78,00	
5 03 5.03.5.04.0.00.01.0000 02.2.01.04.	Evaluasi Pengadaan ASN dan Pengadaan ASN	3.620.000,00	3.620.000,00	-	100,00	
5 03 5.03.5.04.0.00.01.0000 02.2.01.04.51	BELANJA OPERASI	3.620.000,00	3.620.000,00	-	100,00	
5 03 5.03.5.04.0.00.01.0000 02.2.01.04.5102	Belanja Barang dan Jasa	3.620.000,00	3.620.000,00	-	100,00	
5 03 5.03.5.04.0.00.01.0000 02.2.01.06.	Koordinasi Pelaksanaan Administrasi Pemberhentian	625.350.000,00	621.751.250,00	(3.598.750,00)	99,00	
5 03 5.03.5.04.0.00.01.0000 02.2.01.06.51	BELANJA OPERASI	625.350.000,00	621.751.250,00	(3.598.750,00)	99,00	
5 03 5.03.5.04.0.00.01.0000 02.2.01.06.5102	Belanja Barang dan Jasa	625.350.000,00	621.751.250,00	(3.598.750,00)	99,00	
5 03 5.03.5.04.0.00.01.0000 02.2.01.07.	Evaluasi Pemberhentian ASN	1.563.000,00	1.530.000,00	(33.000,00)	98,00	
5 03 5.03.5.04.0.00.01.0000 02.2.01.07.51	BELANJA OPERASI	1.563.000,00	1.530.000,00	(33.000,00)	98,00	
5 03 5.03.5.04.0.00.01.0000 02.2.01.07.5102	Belanja Barang dan Jasa	1.563.000,00	1.530.000,00	(33.000,00)	98,00	
5 03 5.03.5.04.0.00.01.0000 02.2.01.08.	Fasilitasi Lembaga Profesi ASN	183.080.000,00	175.611.639,00	(7.468.361,00)	96,00	
5 03 5.03.5.04.0.00.01.0000 02.2.01.08.51	BELANJA OPERASI	183.080.000,00	175.611.639,00	(7.468.361,00)	96,00	
5 03 5.03.5.04.0.00.01.0000 02.2.01.08.5102	Belanja Barang dan Jasa	183.080.000,00	175.611.639,00	(7.468.361,00)	96,00	
5 03 5.03.5.04.0.00.01.0000 02.2.01.10.	Pengelolaan Sistem Informasi Kepegawaian	93.644.000,00	93.638.000,00	(6.000,00)	100,00	
5 03 5.03.5.04.0.00.01.0000 02.2.01.10.51	BELANJA OPERASI	93.644.000,00	93.638.000,00	(6.000,00)	100,00	
5 03 5.03.5.04.0.00.01.0000 02.2.01.10.5102	Belanja Barang dan Jasa	93.644.000,00	93.638.000,00	(6.000,00)	100,00	
5 03 5.03.5.04.0.00.01.0000 02.2.01.11.	Pengelolaan Data Kepegawaian	432.000,00	429.000,00	(3.000,00)	99,00	
5 03 5.03.5.04.0.00.01.0000 02.2.01.11.51	BELANJA OPERASI	432.000,00	429.000,00	(3.000,00)	99,00	
5 03 5.03.5.04.0.00.01.0000 02.2.01.11.5102	Belanja Barang dan Jasa	432.000,00	429.000,00	(3.000,00)	99,00	
5 03 5.03.5.04.0.00.01.0000 02.2.01.12.	Evaluasi Data Informasi dan Sistem Informasi Kepegawaian	432.000,00	429.000,00	(3.000,00)	99,00	
5 03 5.03.5.04.0.00.01.0000 02.2.01.12.51	BELANJA OPERASI	432.000,00	429.000,00	(3.000,00)	99,00	
5 03 5.03.5.04.0.00.01.0000 02.2.01.12.5102	Belanja Barang dan Jasa	432.000,00	429.000,00	(3.000,00)	99,00	
<b>5 03 5.03.5.04.0.00.01.0000 02.2.02.</b>	<b>Mutasi dan Promosi ASN</b>	<b>401.383.000,00</b>	<b>390.110.000,00</b>	<b>(11.273.000,00)</b>	<b>97,00</b>	

KODE REKENING	URAIAN	ANGGARAN SETELAH PERUBAHAN	REALISASI	BERTAMBAH/ (BERKURANG)		DASAR HUKUM
				Rp	%	
1	2	3	4	5	6	7
5 03 5.03.5.04.0.00.01.0000 02.2.02.01.	Pengelolaan Mutasi ASN	52.492.000,00	52.484.000,00	(8.000,00)	100,00	
5 03 5.03.5.04.0.00.01.0000 02.2.02.01.51	BELANJA OPERASI	52.492.000,00	52.484.000,00	(8.000,00)	100,00	
5 03 5.03.5.04.0.00.01.0000 02.2.02.01.5102	Belanja Barang dan Jasa	52.492.000,00	52.484.000,00	(8.000,00)	100,00	
5 03 5.03.5.04.0.00.01.0000 02.2.02.02.	Pengelolaan Kenaikan Pangkat ASN	100.851.000,00	100.839.000,00	(12.000,00)	100,00	
5 03 5.03.5.04.0.00.01.0000 02.2.02.02.51	BELANJA OPERASI	100.851.000,00	100.839.000,00	(12.000,00)	100,00	
5 03 5.03.5.04.0.00.01.0000 02.2.02.02.5102	Belanja Barang dan Jasa	100.851.000,00	100.839.000,00	(12.000,00)	100,00	
5 03 5.03.5.04.0.00.01.0000 02.2.02.03.	Pengelolaan Promosi ASN	248.040.000,00	236.787.000,00	(11.253.000,00)	95,00	
5 03 5.03.5.04.0.00.01.0000 02.2.02.03.51	BELANJA OPERASI	248.040.000,00	236.787.000,00	(11.253.000,00)	95,00	
5 03 5.03.5.04.0.00.01.0000 02.2.02.03.5102	Belanja Barang dan Jasa	248.040.000,00	236.787.000,00	(11.253.000,00)	95,00	
<b>5 03 5.03.5.04.0.00.01.0000 02.2.03.</b>	<b>Pengembangan Kompetensi ASN</b>	<b>823.099.000,00</b>	<b>811.890.700,00</b>	<b>(11.208.300,00)</b>	<b>99,00</b>	
5 03 5.03.5.04.0.00.01.0000 02.2.03.01.	Peningkatan Kapasitas Kinerja ASN	77.682.000,00	77.440.000,00	(242.000,00)	100,00	
5 03 5.03.5.04.0.00.01.0000 02.2.03.01.51	BELANJA OPERASI	77.682.000,00	77.440.000,00	(242.000,00)	100,00	
5 03 5.03.5.04.0.00.01.0000 02.2.03.01.5102	Belanja Barang dan Jasa	77.682.000,00	77.440.000,00	(242.000,00)	100,00	
5 03 5.03.5.04.0.00.01.0000 02.2.03.02.	Pengelolaan Assessment Center	411.558.000,00	405.207.700,00	(6.350.300,00)	98,00	
5 03 5.03.5.04.0.00.01.0000 02.2.03.02.51	BELANJA OPERASI	411.558.000,00	405.207.700,00	(6.350.300,00)	98,00	
5 03 5.03.5.04.0.00.01.0000 02.2.03.02.5102	Belanja Barang dan Jasa	411.558.000,00	405.207.700,00	(6.350.300,00)	98,00	
5 03 5.03.5.04.0.00.01.0000 02.2.03.03.	Pengelolaan Administrasi Diklat dan Sertifikasi ASN	2.315.000,00	2.303.000,00	(12.000,00)	99,00	
5 03 5.03.5.04.0.00.01.0000 02.2.03.03.51	BELANJA OPERASI	2.315.000,00	2.303.000,00	(12.000,00)	99,00	
5 03 5.03.5.04.0.00.01.0000 02.2.03.03.5102	Belanja Barang dan Jasa	2.315.000,00	2.303.000,00	(12.000,00)	99,00	
5 03 5.03.5.04.0.00.01.0000 02.2.03.04.	Pengelolaan Pendidikan Lanjutan ASN	112.894.000,00	112.764.000,00	(130.000,00)	100,00	
5 03 5.03.5.04.0.00.01.0000 02.2.03.04.51	BELANJA OPERASI	112.894.000,00	112.764.000,00	(130.000,00)	100,00	
5 03 5.03.5.04.0.00.01.0000 02.2.03.04.5102	Belanja Barang dan Jasa	112.894.000,00	112.764.000,00	(130.000,00)	100,00	
5 03 5.03.5.04.0.00.01.0000 02.2.03.05.	Koordinasi dan Kerjasama Pelaksanaan Diklat	4.432.000,00	4.429.000,00	(3.000,00)	100,00	
5 03 5.03.5.04.0.00.01.0000 02.2.03.05.51	BELANJA OPERASI	4.432.000,00	4.429.000,00	(3.000,00)	100,00	
5 03 5.03.5.04.0.00.01.0000 02.2.03.05.5102	Belanja Barang dan Jasa	4.432.000,00	4.429.000,00	(3.000,00)	100,00	
5 03 5.03.5.04.0.00.01.0000 02.2.03.06.	Fasilitasi Sertifikasi Jabatan ASN	1.144.000,00	1.141.000,00	(3.000,00)	100,00	
5 03 5.03.5.04.0.00.01.0000 02.2.03.06.51	BELANJA OPERASI	1.144.000,00	1.141.000,00	(3.000,00)	100,00	
5 03 5.03.5.04.0.00.01.0000 02.2.03.06.5102	Belanja Barang dan Jasa	1.144.000,00	1.141.000,00	(3.000,00)	100,00	
5 03 5.03.5.04.0.00.01.0000 02.2.03.07.	Evaluasi Diklat dan Sertifikasi Jabatan ASN	4.025.000,00	3.860.000,00	(165.000,00)	96,00	
5 03 5.03.5.04.0.00.01.0000 02.2.03.07.51	BELANJA OPERASI	4.025.000,00	3.860.000,00	(165.000,00)	96,00	
5 03 5.03.5.04.0.00.01.0000 02.2.03.07.5102	Belanja Barang dan Jasa	4.025.000,00	3.860.000,00	(165.000,00)	96,00	
5 03 5.03.5.04.0.00.01.0000 02.2.03.12.	Sosialisasi dan Penyebaran Informasi Jabatan Fungsional ASN	34.056.000,00	31.856.000,00	(2.200.000,00)	94,00	
5 03 5.03.5.04.0.00.01.0000 02.2.03.12.51	BELANJA OPERASI	34.056.000,00	31.856.000,00	(2.200.000,00)	94,00	
5 03 5.03.5.04.0.00.01.0000 02.2.03.12.5102	Belanja Barang dan Jasa	34.056.000,00	31.856.000,00	(2.200.000,00)	94,00	
5 03 5.03.5.04.0.00.01.0000 02.2.03.13.	Pembinaan Jabatan Fungsional ASN	16.132.000,00	14.532.000,00	(1.600.000,00)	90,00	
5 03 5.03.5.04.0.00.01.0000 02.2.03.13.51	BELANJA OPERASI	16.132.000,00	14.532.000,00	(1.600.000,00)	90,00	
5 03 5.03.5.04.0.00.01.0000 02.2.03.13.5102	Belanja Barang dan Jasa	16.132.000,00	14.532.000,00	(1.600.000,00)	90,00	
5 03 5.03.5.04.0.00.01.0000 02.2.03.14.	Fasilitasi Pengembangan Karir dalam Jabatan Fungsional	156.548.000,00	156.045.000,00	(503.000,00)	100,00	
5 03 5.03.5.04.0.00.01.0000 02.2.03.14.51	BELANJA OPERASI	156.548.000,00	156.045.000,00	(503.000,00)	100,00	
5 03 5.03.5.04.0.00.01.0000 02.2.03.14.5102	Belanja Barang dan Jasa	156.548.000,00	156.045.000,00	(503.000,00)	100,00	
5 03 5.03.5.04.0.00.01.0000 02.2.03.15.	Evaluasi Pengembangan Jabatan Fungsional	2.313.000,00	2.313.000,00	-	100,00	
5 03 5.03.5.04.0.00.01.0000 02.2.03.15.51	BELANJA OPERASI	2.313.000,00	2.313.000,00	-	100,00	

KODE REKENING	URAIAN	ANGGARAN SETELAH PERUBAHAN	REALISASI	BERTAMBAH/ (BERKURANG)		DASAR HUKUM
				Rp	%	
1	2	3	4	5	6	7
5 03 5.03.5.04.0.00.01.0000 02.2.03.15.5102	Belanja Barang dan Jasa	2.313.000,00	2.313.000,00	-	100,00	
<b>5 03 5.03.5.04.0.00.01.0000 02.2.04.</b>	<b>Penilaian dan Evaluasi Kinerja Aparatur</b>	<b>451.651.000,00</b>	<b>434.966.684,00</b>	<b>(16.684.316,00)</b>	<b>96,00</b>	
5 03 5.03.5.04.0.00.01.0000 02.2.04.01.	Penyusunan Kebijakan Penilaian dan Evaluasi Kinerja Aparatur	122.830.000,00	113.451.000,00	(9.379.000,00)	92,00	
5 03 5.03.5.04.0.00.01.0000 02.2.04.01.51	BELANJA OPERASI	122.830.000,00	113.451.000,00	(9.379.000,00)	92,00	
5 03 5.03.5.04.0.00.01.0000 02.2.04.01.5102	Belanja Barang dan Jasa	122.830.000,00	113.451.000,00	(9.379.000,00)	92,00	
5 03 5.03.5.04.0.00.01.0000 02.2.04.02.	Pelaksanaan Penilaian dan Evaluasi Kinerja Aparatur	180.319.000,00	173.864.684,00	(6.454.316,00)	96,00	
5 03 5.03.5.04.0.00.01.0000 02.2.04.02.51	BELANJA OPERASI	180.319.000,00	173.864.684,00	(6.454.316,00)	96,00	
5 03 5.03.5.04.0.00.01.0000 02.2.04.02.5102	Belanja Barang dan Jasa	180.319.000,00	173.864.684,00	(6.454.316,00)	96,00	
5 03 5.03.5.04.0.00.01.0000 02.2.04.03.	Evaluasi Hasil Penilaian dan Evaluasi Kinerja Aparatur	1.724.000,00	1.723.000,00	(1.000,00)	100,00	
5 03 5.03.5.04.0.00.01.0000 02.2.04.03.51	BELANJA OPERASI	1.724.000,00	1.723.000,00	(1.000,00)	100,00	
5 03 5.03.5.04.0.00.01.0000 02.2.04.03.5102	Belanja Barang dan Jasa	1.724.000,00	1.723.000,00	(1.000,00)	100,00	
5 03 5.03.5.04.0.00.01.0000 02.2.04.04.	Pengelolaan Pemberian Penghargaan Bagi Pegawai	49.670.000,00	49.020.000,00	(650.000,00)	99,00	
5 03 5.03.5.04.0.00.01.0000 02.2.04.04.51	BELANJA OPERASI	49.670.000,00	49.020.000,00	(650.000,00)	99,00	
5 03 5.03.5.04.0.00.01.0000 02.2.04.04.5102	Belanja Barang dan Jasa	49.670.000,00	49.020.000,00	(650.000,00)	99,00	
5 03 5.03.5.04.0.00.01.0000 02.2.04.05.	Pengelolaan Tanda Jasa Bagi Pegawai	38.865.000,00	38.847.000,00	(18.000,00)	100,00	
5 03 5.03.5.04.0.00.01.0000 02.2.04.05.51	BELANJA OPERASI	38.865.000,00	38.847.000,00	(18.000,00)	100,00	
5 03 5.03.5.04.0.00.01.0000 02.2.04.05.5102	Belanja Barang dan Jasa	38.865.000,00	38.847.000,00	(18.000,00)	100,00	
5 03 5.03.5.04.0.00.01.0000 02.2.04.06.	Evaluasi Pelaksanaan Pemberian Penghargaan dan Tanda Jasa Aparatur	1.360.000,00	1.360.000,00	-	100,00	
5 03 5.03.5.04.0.00.01.0000 02.2.04.06.51	BELANJA OPERASI	1.360.000,00	1.360.000,00	-	100,00	
5 03 5.03.5.04.0.00.01.0000 02.2.04.06.5102	Belanja Barang dan Jasa	1.360.000,00	1.360.000,00	-	100,00	
5 03 5.03.5.04.0.00.01.0000 02.2.04.07.	Pembinaan Disiplin ASN	16.080.000,00	15.977.000,00	(103.000,00)	99,00	
5 03 5.03.5.04.0.00.01.0000 02.2.04.07.51	BELANJA OPERASI	16.080.000,00	15.977.000,00	(103.000,00)	99,00	
5 03 5.03.5.04.0.00.01.0000 02.2.04.07.5102	Belanja Barang dan Jasa	16.080.000,00	15.977.000,00	(103.000,00)	99,00	
5 03 5.03.5.04.0.00.01.0000 02.2.04.08.	Pengelolaan Penyelesaian Pelanggaran Disiplin ASN	19.620.000,00	19.589.000,00	(31.000,00)	100,00	
5 03 5.03.5.04.0.00.01.0000 02.2.04.08.51	BELANJA OPERASI	19.620.000,00	19.589.000,00	(31.000,00)	100,00	
5 03 5.03.5.04.0.00.01.0000 02.2.04.08.5102	Belanja Barang dan Jasa	19.620.000,00	19.589.000,00	(31.000,00)	100,00	
5 03 5.03.5.04.0.00.01.0000 02.2.04.09.	Pelayanan Proses Izin Perceraian Pegawai	19.620.000,00	19.605.000,00	(15.000,00)	100,00	
5 03 5.03.5.04.0.00.01.0000 02.2.04.09.51	BELANJA OPERASI	19.620.000,00	19.605.000,00	(15.000,00)	100,00	
5 03 5.03.5.04.0.00.01.0000 02.2.04.09.5102	Belanja Barang dan Jasa	19.620.000,00	19.605.000,00	(15.000,00)	100,00	
5 03 5.03.5.04.0.00.01.0000 02.2.04.10.	Evaluasi Disiplin ASN	1.563.000,00	1.530.000,00	(33.000,00)	98,00	
5 03 5.03.5.04.0.00.01.0000 02.2.04.10.51	BELANJA OPERASI	1.563.000,00	1.530.000,00	(33.000,00)	98,00	
5 03 5.03.5.04.0.00.01.0000 02.2.04.10.5102	Belanja Barang dan Jasa	1.563.000,00	1.530.000,00	(33.000,00)	98,00	
<b>5 04 5.03.5.04.0.00.01.0000</b>	<b>PENDIDIKAN DAN PELATIHAN</b>	<b>7.804.334.659,00</b>	<b>7.558.549.568,00</b>	<b>(245.785.091,00)</b>	<b>97,00</b>	
<b>5 04 5.03.5.04.0.00.01.0000 02.</b>	<b>PROGRAM PENGEMBANGAN SUMBER DAYA MANUSIA</b>	<b>7.804.334.659,00</b>	<b>7.558.549.568,00</b>	<b>(245.785.091,00)</b>	<b>97,00</b>	
<b>5 04 5.03.5.04.0.00.01.0000 02.2.01.</b>	<b>Pengembangan Kompetensi Teknis</b>	<b>7.804.334.659,00</b>	<b>7.558.549.568,00</b>	<b>(245.785.091,00)</b>	<b>97,00</b>	
5 04 5.03.5.04.0.00.01.0000 02.2.01.01.	Penyusunan Kebijakan Teknis dan rencana Pengembangan Kompetensi Teknis Umum Inti dan pilihan bagi Jabatan Administrasi Penyelenggara Urusan Pemerintahan Konkuren Perangkat Daerah Penunjang dan Urusan Pemerintahan Umum	71.718.000,00	71.540.000,00	(178.000,00)	100,00	
5 04 5.03.5.04.0.00.01.0000 02.2.01.01.51	BELANJA OPERASI	71.718.000,00	71.540.000,00	(178.000,00)	100,00	
5 04 5.03.5.04.0.00.01.0000 02.2.01.01.5102	Belanja Barang dan Jasa	71.718.000,00	71.540.000,00	(178.000,00)	100,00	

KODE REKENING	URAIAN	ANGGARAN SETELAH PERUBAHAN	REALISASI	BERTAMBAH/ (BERKURANG)		DASAR HUKUM
				Rp	%	
1	2	3	4	5	6	7
5 04 5.03.5.04.0.00.01.0000 02.2.01.02.	Penyusunan Standar Perangkat Pembelajaran Pemerintahan Dalam Negeri Kompetensi Teknis umum Inti dan pilihan bagi Jabatan Administrasi Penyelenggara Urusan Pemerintahan Konkuren Perangkat Daerah Penunjang dan Urusan Pemerintahan Umum	38.210.625,00	38.209.625,00	(1.000,00)	100,00	
5 04 5.03.5.04.0.00.01.0000 02.2.01.02. 5 1	BELANJA OPERASI	38.210.625,00	38.209.625,00	(1.000,00)	100,00	
5 04 5.03.5.04.0.00.01.0000 02.2.01.02. 5 1 02	Belanja Barang dan Jasa	38.210.625,00	38.209.625,00	(1.000,00)	100,00	
5 04 5.03.5.04.0.00.01.0000 02.2.01.03.	Penyelenggaraan Pengembangan Kompetensi Teknis Umum Inti dan pilihan bagi Jabatan Administrasi Penyelenggara Urusan Pemerintahan Konkuren Perangkat Daerah Penunjang dan Urusan Pemerintahan Umum	7.694.406.034,00	7.448.799.943,00	(245.606.091,00)	97,00	
5 04 5.03.5.04.0.00.01.0000 02.2.01.03. 5 1	BELANJA OPERASI	7.694.406.034,00	7.448.799.943,00	(245.606.091,00)	97,00	
5 04 5.03.5.04.0.00.01.0000 02.2.01.03. 5 1 02	Belanja Barang dan Jasa	7.694.406.034,00	7.448.799.943,00	(245.606.091,00)	97,00	
	<b>JUMLAH BELANJA</b>	<b>22.288.365.879,00</b>	<b>21.295.508.735,00</b>	<b>(992.857.144,00)</b>	<b>96,00</b>	
	<b>SURPLUS/(DEFISIT)</b>	<b>(22.288.365.879,00)</b>	<b>(21.295.508.735,00)</b>	<b>992.857.144,00</b>	<b>96,00</b>	

KODE REKENING	URAIAN	ANGGARAN SETELAH PERUBAHAN	REALISASI	BERTAMBAH/ (BERKURANG)		DASAR HUKUM
				Rp	%	
1	2	3	4	5	6	7
	<b>JUMLAH PENDAPATAN</b>	-	-	-	-	
6 01 6.01.0.00.0.00.01.0000 00 0.00 00 5	<b>BELANJA DAERAH</b>	<b>14.176.851.160,00</b>	<b>13.495.513.224,00</b>	<b>(681.337.936,00)</b>	<b>95,00</b>	
6 01 6.01.0.00.0.00.01.0000	<b>INSPEKTORAT</b>	<b>14.176.851.160,00</b>	<b>13.495.513.224,00</b>	<b>(681.337.936,00)</b>	<b>95,00</b>	
6 01 6.01.0.00.0.00.01.0000 01.	<b>PROGRAM PENUNJANG URUSAN PEMERINTAHAN DAERAH KABUPATEN/KOTA</b>	<b>13.362.719.550,00</b>	<b>12.721.406.866,00</b>	<b>(641.312.684,00)</b>	<b>95,00</b>	
6 01 6.01.0.00.0.00.01.0000 01. 2.01.	<b>Perencanaan Penganggaran dan Evaluasi Kinerja Perangkat Daerah</b>	<b>66.562.000,00</b>	<b>66.434.000,00</b>	<b>(128.000,00)</b>	<b>100,00</b>	
6 01 6.01.0.00.0.00.01.0000 01. 2.01. 01.	Penyusunan Dokumen Perencanaan Perangkat Daerah	1.978.000,00	1.936.000,00	(42.000,00)	98,00	
6 01 6.01.0.00.0.00.01.0000 01. 2.01. 01. 5 1	<b>BELANJA OPERASI</b>	<b>1.978.000,00</b>	<b>1.936.000,00</b>	<b>(42.000,00)</b>	<b>98,00</b>	
6 01 6.01.0.00.0.00.01.0000 01. 2.01. 01. 5 1 02	Belanja Barang dan Jasa	1.978.000,00	1.936.000,00	(42.000,00)	98,00	
6 01 6.01.0.00.0.00.01.0000 01. 2.01. 02.	Koordinasi dan Penyusunan Dokumen RKA-SKPD	1.250.000,00	1.250.000,00	-	100,00	
6 01 6.01.0.00.0.00.01.0000 01. 2.01. 02. 5 1	<b>BELANJA OPERASI</b>	<b>1.250.000,00</b>	<b>1.250.000,00</b>	<b>-</b>	<b>100,00</b>	
6 01 6.01.0.00.0.00.01.0000 01. 2.01. 02. 5 1 02	Belanja Barang dan Jasa	1.250.000,00	1.250.000,00	-	100,00	
6 01 6.01.0.00.0.00.01.0000 01. 2.01. 03.	Koordinasi dan Penyusunan Dokumen Perubahan RKA-SKPD	1.250.000,00	1.192.000,00	(58.000,00)	95,00	
6 01 6.01.0.00.0.00.01.0000 01. 2.01. 03. 5 1	<b>BELANJA OPERASI</b>	<b>1.250.000,00</b>	<b>1.192.000,00</b>	<b>(58.000,00)</b>	<b>95,00</b>	
6 01 6.01.0.00.0.00.01.0000 01. 2.01. 03. 5 1 02	Belanja Barang dan Jasa	1.250.000,00	1.192.000,00	(58.000,00)	95,00	
6 01 6.01.0.00.0.00.01.0000 01. 2.01. 04.	Koordinasi dan Penyusunan DPA-SKPD	1.257.000,00	1.240.000,00	(17.000,00)	99,00	
6 01 6.01.0.00.0.00.01.0000 01. 2.01. 04. 5 1	<b>BELANJA OPERASI</b>	<b>1.257.000,00</b>	<b>1.240.000,00</b>	<b>(17.000,00)</b>	<b>99,00</b>	
6 01 6.01.0.00.0.00.01.0000 01. 2.01. 04. 5 1 02	Belanja Barang dan Jasa	1.257.000,00	1.240.000,00	(17.000,00)	99,00	
6 01 6.01.0.00.0.00.01.0000 01. 2.01. 05.	Koordinasi dan Penyusunan Perubahan DPA-SKPD	1.215.000,00	1.215.000,00	-	100,00	
6 01 6.01.0.00.0.00.01.0000 01. 2.01. 05. 5 1	<b>BELANJA OPERASI</b>	<b>1.215.000,00</b>	<b>1.215.000,00</b>	<b>-</b>	<b>100,00</b>	
6 01 6.01.0.00.0.00.01.0000 01. 2.01. 05. 5 1 02	Belanja Barang dan Jasa	1.215.000,00	1.215.000,00	-	100,00	
6 01 6.01.0.00.0.00.01.0000 01. 2.01. 06.	Koordinasi dan Penyusunan Laporan Capaian Kinerja dan Ikhtisar Realisasi Kinerja SKPD	59.037.000,00	59.036.000,00	(1.000,00)	100,00	
6 01 6.01.0.00.0.00.01.0000 01. 2.01. 06. 5 1	<b>BELANJA OPERASI</b>	<b>59.037.000,00</b>	<b>59.036.000,00</b>	<b>(1.000,00)</b>	<b>100,00</b>	
6 01 6.01.0.00.0.00.01.0000 01. 2.01. 06. 5 1 02	Belanja Barang dan Jasa	59.037.000,00	59.036.000,00	(1.000,00)	100,00	
6 01 6.01.0.00.0.00.01.0000 01. 2.01. 07.	Evaluasi Kinerja Perangkat Daerah	575.000,00	565.000,00	(10.000,00)	98,00	
6 01 6.01.0.00.0.00.01.0000 01. 2.01. 07. 5 1	<b>BELANJA OPERASI</b>	<b>575.000,00</b>	<b>565.000,00</b>	<b>(10.000,00)</b>	<b>98,00</b>	
6 01 6.01.0.00.0.00.01.0000 01. 2.01. 07. 5 1 02	Belanja Barang dan Jasa	575.000,00	565.000,00	(10.000,00)	98,00	
6 01 6.01.0.00.0.00.01.0000 01. 2.02.	<b>Administrasi Keuangan Perangkat Daerah</b>	<b>11.220.739.000,00</b>	<b>10.675.158.482,00</b>	<b>(545.580.518,00)</b>	<b>95,00</b>	
6 01 6.01.0.00.0.00.01.0000 01. 2.02. 01.	Penyediaan Gaji dan Tunjangan ASN	11.201.534.000,00	10.655.953.482,00	(545.580.518,00)	95,00	
6 01 6.01.0.00.0.00.01.0000 01. 2.02. 01. 5 1	<b>BELANJA OPERASI</b>	<b>11.201.534.000,00</b>	<b>10.655.953.482,00</b>	<b>(545.580.518,00)</b>	<b>95,00</b>	
6 01 6.01.0.00.0.00.01.0000 01. 2.02. 01. 5 1 01	Belanja Pegawai	11.201.534.000,00	10.655.953.482,00	(545.580.518,00)	95,00	
6 01 6.01.0.00.0.00.01.0000 01. 2.02. 02.	Penyediaan Administrasi Pelaksanaan Tugas ASN	575.000,00	575.000,00	-	100,00	
6 01 6.01.0.00.0.00.01.0000 01. 2.02. 02. 5 1	<b>BELANJA OPERASI</b>	<b>575.000,00</b>	<b>575.000,00</b>	<b>-</b>	<b>100,00</b>	
6 01 6.01.0.00.0.00.01.0000 01. 2.02. 02. 5 1 02	Belanja Barang dan Jasa	575.000,00	575.000,00	-	100,00	
6 01 6.01.0.00.0.00.01.0000 01. 2.02. 03.	Pelaksanaan Penatausahaan dan Pengujian/Verifikasi Keuangan SKPD	575.000,00	575.000,00	-	100,00	
6 01 6.01.0.00.0.00.01.0000 01. 2.02. 03. 5 1	<b>BELANJA OPERASI</b>	<b>575.000,00</b>	<b>575.000,00</b>	<b>-</b>	<b>100,00</b>	
6 01 6.01.0.00.0.00.01.0000 01. 2.02. 03. 5 1 02	Belanja Barang dan Jasa	575.000,00	575.000,00	-	100,00	
6 01 6.01.0.00.0.00.01.0000 01. 2.02. 04.	Koordinasi dan Pelaksanaan Akuntansi SKPD	1.150.000,00	1.150.000,00	-	100,00	
6 01 6.01.0.00.0.00.01.0000 01. 2.02. 04. 5 1	<b>BELANJA OPERASI</b>	<b>1.150.000,00</b>	<b>1.150.000,00</b>	<b>-</b>	<b>100,00</b>	
6 01 6.01.0.00.0.00.01.0000 01. 2.02. 04. 5 1 02	Belanja Barang dan Jasa	1.150.000,00	1.150.000,00	-	100,00	
6 01 6.01.0.00.0.00.01.0000 01. 2.02. 05.	Koordinasi dan Penyusunan Laporan Keuangan Akhir Tahun SKPD	575.000,00	575.000,00	-	100,00	



KODE REKENING	URAIAN	ANGGARAN SETELAH PERUBAHAN	REALISASI	BERTAMBAH/ (BERKURANG)		DASAR HUKUM
				Rp	%	
1	2	3	4	5	6	7
6 01 6.01.0.00.0.00.01.0000 01.2.02.05.5.1	BELANJA OPERASI	575.000,00	575.000,00	-	100,00	
6 01 6.01.0.00.0.00.01.0000 01.2.02.05.5.1.02	Belanja Barang dan Jasa	575.000,00	575.000,00	-	100,00	
6 01 6.01.0.00.0.00.01.0000 01.2.02.06.	Pengelolaan dan Penyiapan Bahan Tanggapan Pemeriksaan	575.000,00	575.000,00	-	100,00	
6 01 6.01.0.00.0.00.01.0000 01.2.02.06.5.1	BELANJA OPERASI	575.000,00	575.000,00	-	100,00	
6 01 6.01.0.00.0.00.01.0000 01.2.02.06.5.1.02	Belanja Barang dan Jasa	575.000,00	575.000,00	-	100,00	
6 01 6.01.0.00.0.00.01.0000 01.2.02.07.	Koordinasi dan Penyusunan Laporan Keuangan Bulanan/Triwulanan/Semesteran SKPD	15.180.000,00	15.180.000,00	-	100,00	
6 01 6.01.0.00.0.00.01.0000 01.2.02.07.5.1	BELANJA OPERASI	15.180.000,00	15.180.000,00	-	100,00	
6 01 6.01.0.00.0.00.01.0000 01.2.02.07.5.1.02	Belanja Barang dan Jasa	15.180.000,00	15.180.000,00	-	100,00	
6 01 6.01.0.00.0.00.01.0000 01.2.02.08.	Penyusunan Pelaporan dan Analisis Prognosis Realisasi Anggaran	575.000,00	575.000,00	-	100,00	
6 01 6.01.0.00.0.00.01.0000 01.2.02.08.5.1	BELANJA OPERASI	575.000,00	575.000,00	-	100,00	
6 01 6.01.0.00.0.00.01.0000 01.2.02.08.5.1.02	Belanja Barang dan Jasa	575.000,00	575.000,00	-	100,00	
<b>6 01 6.01.0.00.0.00.01.0000 01.2.03.</b>	<b>Administrasi Barang Milik Daerah pada Perangkat Daerah</b>	<b>5.840.500,00</b>	<b>5.746.000,00</b>	<b>(94.500,00)</b>	<b>98,00</b>	
6 01 6.01.0.00.0.00.01.0000 01.2.03.01.	Penyusunan Perencanaan Kebutuhan Barang Milik Daerah SKPD	932.500,00	884.000,00	(48.500,00)	95,00	
6 01 6.01.0.00.0.00.01.0000 01.2.03.01.5.1	BELANJA OPERASI	932.500,00	884.000,00	(48.500,00)	95,00	
6 01 6.01.0.00.0.00.01.0000 01.2.03.01.5.1.02	Belanja Barang dan Jasa	932.500,00	884.000,00	(48.500,00)	95,00	
6 01 6.01.0.00.0.00.01.0000 01.2.03.02.	Pengamanan Barang Milik Daerah SKPD	1.120.000,00	1.110.000,00	(10.000,00)	99,00	
6 01 6.01.0.00.0.00.01.0000 01.2.03.02.5.1	BELANJA OPERASI	1.120.000,00	1.110.000,00	(10.000,00)	99,00	
6 01 6.01.0.00.0.00.01.0000 01.2.03.02.5.1.02	Belanja Barang dan Jasa	1.120.000,00	1.110.000,00	(10.000,00)	99,00	
6 01 6.01.0.00.0.00.01.0000 01.2.03.03.	Koordinasi dan Penilaian Barang Milik Daerah SKPD	1.088.000,00	1.072.000,00	(16.000,00)	99,00	
6 01 6.01.0.00.0.00.01.0000 01.2.03.03.5.1	BELANJA OPERASI	1.088.000,00	1.072.000,00	(16.000,00)	99,00	
6 01 6.01.0.00.0.00.01.0000 01.2.03.03.5.1.02	Belanja Barang dan Jasa	1.088.000,00	1.072.000,00	(16.000,00)	99,00	
6 01 6.01.0.00.0.00.01.0000 01.2.03.05.	Rekonsiliasi dan Penyusunan Laporan Barang Milik Daerah pada SKPD	900.000,00	897.000,00	(3.000,00)	100,00	
6 01 6.01.0.00.0.00.01.0000 01.2.03.05.5.1	BELANJA OPERASI	900.000,00	897.000,00	(3.000,00)	100,00	
6 01 6.01.0.00.0.00.01.0000 01.2.03.05.5.1.02	Belanja Barang dan Jasa	900.000,00	897.000,00	(3.000,00)	100,00	
6 01 6.01.0.00.0.00.01.0000 01.2.03.06.	Penatausahaan Barang Milik Daerah pada SKPD	900.000,00	883.000,00	(17.000,00)	98,00	
6 01 6.01.0.00.0.00.01.0000 01.2.03.06.5.1	BELANJA OPERASI	900.000,00	883.000,00	(17.000,00)	98,00	
6 01 6.01.0.00.0.00.01.0000 01.2.03.06.5.1.02	Belanja Barang dan Jasa	900.000,00	883.000,00	(17.000,00)	98,00	
6 01 6.01.0.00.0.00.01.0000 01.2.03.07.	Pemanfaatan Barang Milik Daerah SKPD	900.000,00	900.000,00	-	100,00	
6 01 6.01.0.00.0.00.01.0000 01.2.03.07.5.1	BELANJA OPERASI	900.000,00	900.000,00	-	100,00	
6 01 6.01.0.00.0.00.01.0000 01.2.03.07.5.1.02	Belanja Barang dan Jasa	900.000,00	900.000,00	-	100,00	
<b>6 01 6.01.0.00.0.00.01.0000 01.2.05.</b>	<b>Administrasi Kepegawaian Perangkat Daerah</b>	<b>4.369.000,00</b>	<b>4.315.750,00</b>	<b>(53.250,00)</b>	<b>99,00</b>	
6 01 6.01.0.00.0.00.01.0000 01.2.05.05.	Monitoring Evaluasi dan Penilaian Kinerja Pegawai	4.369.000,00	4.315.750,00	(53.250,00)	99,00	
6 01 6.01.0.00.0.00.01.0000 01.2.05.05.5.1	BELANJA OPERASI	4.369.000,00	4.315.750,00	(53.250,00)	99,00	
6 01 6.01.0.00.0.00.01.0000 01.2.05.05.5.1.02	Belanja Barang dan Jasa	4.369.000,00	4.315.750,00	(53.250,00)	99,00	
<b>6 01 6.01.0.00.0.00.01.0000 01.2.06.</b>	<b>Administrasi Umum Perangkat Daerah</b>	<b>556.089.750,00</b>	<b>523.501.160,00</b>	<b>(32.588.590,00)</b>	<b>94,00</b>	
6 01 6.01.0.00.0.00.01.0000 01.2.06.01.	Penyediaan Komponen Instalasi Listrik/Penerangan Bangunan Kantor	5.316.000,00	4.240.000,00	(1.076.000,00)	80,00	
6 01 6.01.0.00.0.00.01.0000 01.2.06.01.5.1	BELANJA OPERASI	5.316.000,00	4.240.000,00	(1.076.000,00)	80,00	
6 01 6.01.0.00.0.00.01.0000 01.2.06.01.5.1.02	Belanja Barang dan Jasa	5.316.000,00	4.240.000,00	(1.076.000,00)	80,00	
6 01 6.01.0.00.0.00.01.0000 01.2.06.02.	Penyediaan Peralatan dan Perlengkapan Kantor	75.969.330,00	60.037.600,00	(15.931.730,00)	79,00	
6 01 6.01.0.00.0.00.01.0000 01.2.06.02.5.1	BELANJA OPERASI	75.969.330,00	60.037.600,00	(15.931.730,00)	79,00	

KODE REKENING	URAIAN	ANGGARAN SETELAH PERUBAHAN	REALISASI	BERTAMBAH/ (BERKURANG)		DASAR HUKUM
				Rp	%	
1	2	3	4	5	6	7
6 01 6.01.0.00.0.00.01.0000 01.2.06.02.5102	Belanja Barang dan Jasa	75.969.330,00	60.037.600,00	(15.931.730,00)	79,00	
6 01 6.01.0.00.0.00.01.0000 01.2.06.03.	Penyediaan Peralatan Rumah Tangga	43.121.920,00	32.515.363,00	(10.606.557,00)	75,00	
6 01 6.01.0.00.0.00.01.0000 01.2.06.03.51	BELANJA OPERASI	43.121.920,00	32.515.363,00	(10.606.557,00)	75,00	
6 01 6.01.0.00.0.00.01.0000 01.2.06.03.5102	Belanja Barang dan Jasa	43.121.920,00	32.515.363,00	(10.606.557,00)	75,00	
6 01 6.01.0.00.0.00.01.0000 01.2.06.05.	Penyediaan Barang Cetak dan Pengandaan	17.587.500,00	12.843.770,00	(4.743.730,00)	73,00	
6 01 6.01.0.00.0.00.01.0000 01.2.06.05.51	BELANJA OPERASI	17.587.500,00	12.843.770,00	(4.743.730,00)	73,00	
6 01 6.01.0.00.0.00.01.0000 01.2.06.05.5102	Belanja Barang dan Jasa	17.587.500,00	12.843.770,00	(4.743.730,00)	73,00	
6 01 6.01.0.00.0.00.01.0000 01.2.06.06.	Penyediaan Bahan Bacaan dan Peraturan Perundang-undangan	3.000.000,00	2.940.000,00	(60.000,00)	98,00	
6 01 6.01.0.00.0.00.01.0000 01.2.06.06.51	BELANJA OPERASI	3.000.000,00	2.940.000,00	(60.000,00)	98,00	
6 01 6.01.0.00.0.00.01.0000 01.2.06.06.5102	Belanja Barang dan Jasa	3.000.000,00	2.940.000,00	(60.000,00)	98,00	
6 01 6.01.0.00.0.00.01.0000 01.2.06.09.	Penyelenggaraan Rapat Koordinasi dan Konsultasi SKPD	402.155.000,00	401.994.427,00	(160.573,00)	100,00	
6 01 6.01.0.00.0.00.01.0000 01.2.06.09.51	BELANJA OPERASI	402.155.000,00	401.994.427,00	(160.573,00)	100,00	
6 01 6.01.0.00.0.00.01.0000 01.2.06.09.5102	Belanja Barang dan Jasa	402.155.000,00	401.994.427,00	(160.573,00)	100,00	
6 01 6.01.0.00.0.00.01.0000 01.2.06.10.	Penatausahaan Arsip Dinamis pada SKPD	8.940.000,00	8.930.000,00	(10.000,00)	100,00	
6 01 6.01.0.00.0.00.01.0000 01.2.06.10.51	BELANJA OPERASI	8.940.000,00	8.930.000,00	(10.000,00)	100,00	
6 01 6.01.0.00.0.00.01.0000 01.2.06.10.5102	Belanja Barang dan Jasa	8.940.000,00	8.930.000,00	(10.000,00)	100,00	
<b>6 01 6.01.0.00.0.00.01.0000 01.2.07.</b>	<b>Pengadaan Barang Milik Daerah Penunjang Urusan Pemerintah Daerah</b>	<b>541.756.300,00</b>	<b>522.853.570,00</b>	<b>(18.902.730,00)</b>	<b>97,00</b>	
6 01 6.01.0.00.0.00.01.0000 01.2.07.06.	Pengadaan Peralatan dan Mesin Lainnya	541.756.300,00	522.853.570,00	(18.902.730,00)	97,00	
6 01 6.01.0.00.0.00.01.0000 01.2.07.06.52	BELANJA MODAL	541.756.300,00	522.853.570,00	(18.902.730,00)	97,00	
6 01 6.01.0.00.0.00.01.0000 01.2.07.06.5202	Belanja Modal Peralatan dan Mesin	541.756.300,00	522.853.570,00	(18.902.730,00)	97,00	
<b>6 01 6.01.0.00.0.00.01.0000 01.2.08.</b>	<b>Penyediaan Jasa Penunjang Urusan Pemerintahan Daerah</b>	<b>379.151.000,00</b>	<b>376.619.325,00</b>	<b>(2.531.675,00)</b>	<b>99,00</b>	
6 01 6.01.0.00.0.00.01.0000 01.2.08.01.	Penyediaan Jasa Surat Menyurat	2.303.000,00	1.034.500,00	(1.268.500,00)	45,00	
6 01 6.01.0.00.0.00.01.0000 01.2.08.01.51	BELANJA OPERASI	2.303.000,00	1.034.500,00	(1.268.500,00)	45,00	
6 01 6.01.0.00.0.00.01.0000 01.2.08.01.5102	Belanja Barang dan Jasa	2.303.000,00	1.034.500,00	(1.268.500,00)	45,00	
6 01 6.01.0.00.0.00.01.0000 01.2.08.02.	Penyediaan Jasa Komunikasi Sumber Daya Air dan Listrik	3.600.000,00	2.656.325,00	(943.675,00)	74,00	
6 01 6.01.0.00.0.00.01.0000 01.2.08.02.51	BELANJA OPERASI	3.600.000,00	2.656.325,00	(943.675,00)	74,00	
6 01 6.01.0.00.0.00.01.0000 01.2.08.02.5102	Belanja Barang dan Jasa	3.600.000,00	2.656.325,00	(943.675,00)	74,00	
6 01 6.01.0.00.0.00.01.0000 01.2.08.03.	Penyediaan Jasa Peralatan dan Perlengkapan Kantor	18.600.000,00	18.600.000,00	-	100,00	
6 01 6.01.0.00.0.00.01.0000 01.2.08.03.51	BELANJA OPERASI	18.600.000,00	18.600.000,00	-	100,00	
6 01 6.01.0.00.0.00.01.0000 01.2.08.03.5102	Belanja Barang dan Jasa	18.600.000,00	18.600.000,00	-	100,00	
6 01 6.01.0.00.0.00.01.0000 01.2.08.04.	Penyediaan Jasa Pelayanan Umum Kantor	354.648.000,00	354.328.500,00	(319.500,00)	100,00	
6 01 6.01.0.00.0.00.01.0000 01.2.08.04.51	BELANJA OPERASI	354.648.000,00	354.328.500,00	(319.500,00)	100,00	
6 01 6.01.0.00.0.00.01.0000 01.2.08.04.5102	Belanja Barang dan Jasa	354.648.000,00	354.328.500,00	(319.500,00)	100,00	
<b>6 01 6.01.0.00.0.00.01.0000 01.2.09.</b>	<b>Pemeliharaan Barang Milik Daerah Penunjang Urusan Pemerintahan Daerah</b>	<b>588.212.000,00</b>	<b>546.778.579,00</b>	<b>(41.433.421,00)</b>	<b>93,00</b>	
6 01 6.01.0.00.0.00.01.0000 01.2.09.01.	Penyediaan Jasa Pemeliharaan Biaya Pemeliharaan dan Pajak Kendaraan Perorangan Dinas atau Kendaraan Dinas Jabatan	26.660.000,00	16.631.873,00	(10.028.127,00)	62,00	
6 01 6.01.0.00.0.00.01.0000 01.2.09.01.51	BELANJA OPERASI	26.660.000,00	16.631.873,00	(10.028.127,00)	62,00	
6 01 6.01.0.00.0.00.01.0000 01.2.09.01.5102	Belanja Barang dan Jasa	26.660.000,00	16.631.873,00	(10.028.127,00)	62,00	
6 01 6.01.0.00.0.00.01.0000 01.2.09.02.	Penyediaan Jasa Pemeliharaan Biaya Pemeliharaan Pajak dan Perizinan Kendaraan Dinas Operasional atau Lapangan	91.192.000,00	74.413.444,00	(16.778.556,00)	82,00	
6 01 6.01.0.00.0.00.01.0000 01.2.09.02.51	BELANJA OPERASI	91.192.000,00	74.413.444,00	(16.778.556,00)	82,00	
6 01 6.01.0.00.0.00.01.0000 01.2.09.02.5102	Belanja Barang dan Jasa	91.192.000,00	74.413.444,00	(16.778.556,00)	82,00	

KODE REKENING	URAIAN	ANGGARAN SETELAH PERUBAHAN	REALISASI	BERTAMBAH/ (BERKURANG)		DASAR HUKUM
				Rp	%	
1	2	3	4	5	6	7
6 01 6.01.0.00.0.00.01.0000 01.2.09.06.	Pemeliharaan Peralatan dan Mesin Lainnya	65.860.000,00	55.711.624,00	(10.148.376,00)	85,00	
6 01 6.01.0.00.0.00.01.0000 01.2.09.06.5.1	BELANJA OPERASI	65.860.000,00	55.711.624,00	(10.148.376,00)	85,00	
6 01 6.01.0.00.0.00.01.0000 01.2.09.06.5.1.02	Belanja Barang dan Jasa	65.860.000,00	55.711.624,00	(10.148.376,00)	85,00	
6 01 6.01.0.00.0.00.01.0000 01.2.09.09.	Pemeliharaan/Rehabilitasi Gedung Kantor dan Bangunan Lainnya	404.500.000,00	400.021.638,00	(4.478.362,00)	99,00	
6 01 6.01.0.00.0.00.01.0000 01.2.09.09.5.1	BELANJA OPERASI	404.500.000,00	400.021.638,00	(4.478.362,00)	99,00	
6 01 6.01.0.00.0.00.01.0000 01.2.09.09.5.1.02	Belanja Barang dan Jasa	404.500.000,00	400.021.638,00	(4.478.362,00)	99,00	
<b>6 01 6.01.0.00.0.00.01.0000 02.</b>	<b>PROGRAM PENYELENGGARAAN PENGAWASAN</b>	<b>321.518.110,00</b>	<b>312.427.450,00</b>	<b>(9.090.660,00)</b>	<b>97,00</b>	
<b>6 01 6.01.0.00.0.00.01.0000 02.2.01.</b>	<b>Penyelenggaraan Pengawasan Internal</b>	<b>223.886.110,00</b>	<b>214.988.333,00</b>	<b>(8.897.777,00)</b>	<b>96,00</b>	
6 01 6.01.0.00.0.00.01.0000 02.2.01.01.	Pengawasan Kinerja Pemerintah Daerah	110.167.610,00	104.784.850,00	(5.382.760,00)	95,00	
6 01 6.01.0.00.0.00.01.0000 02.2.01.01.5.1	BELANJA OPERASI	110.167.610,00	104.784.850,00	(5.382.760,00)	95,00	
6 01 6.01.0.00.0.00.01.0000 02.2.01.01.5.1.02	Belanja Barang dan Jasa	110.167.610,00	104.784.850,00	(5.382.760,00)	95,00	
6 01 6.01.0.00.0.00.01.0000 02.2.01.02.	Pengawasan Keuangan Pemerintah Daerah	66.480.750,00	64.963.194,00	(1.517.556,00)	98,00	
6 01 6.01.0.00.0.00.01.0000 02.2.01.02.5.1	BELANJA OPERASI	66.480.750,00	64.963.194,00	(1.517.556,00)	98,00	
6 01 6.01.0.00.0.00.01.0000 02.2.01.02.5.1.02	Belanja Barang dan Jasa	66.480.750,00	64.963.194,00	(1.517.556,00)	98,00	
6 01 6.01.0.00.0.00.01.0000 02.2.01.03.	Reviu Laporan Kinerja	10.375.750,00	10.364.700,00	(11.050,00)	100,00	
6 01 6.01.0.00.0.00.01.0000 02.2.01.03.5.1	BELANJA OPERASI	10.375.750,00	10.364.700,00	(11.050,00)	100,00	
6 01 6.01.0.00.0.00.01.0000 02.2.01.03.5.1.02	Belanja Barang dan Jasa	10.375.750,00	10.364.700,00	(11.050,00)	100,00	
6 01 6.01.0.00.0.00.01.0000 02.2.01.04.	Reviu Laporan Keuangan	8.716.000,00	8.681.750,00	(34.250,00)	100,00	
6 01 6.01.0.00.0.00.01.0000 02.2.01.04.5.1	BELANJA OPERASI	8.716.000,00	8.681.750,00	(34.250,00)	100,00	
6 01 6.01.0.00.0.00.01.0000 02.2.01.04.5.1.02	Belanja Barang dan Jasa	8.716.000,00	8.681.750,00	(34.250,00)	100,00	
6 01 6.01.0.00.0.00.01.0000 02.2.01.07.	Monitoring dan Evaluasi Tindak Lanjut Hasil Pemeriksaan BPK RI dan Tindak Lanjut Hasil Pemeriksaan APIP	28.146.000,00	26.193.839,00	(1.952.161,00)	93,00	
6 01 6.01.0.00.0.00.01.0000 02.2.01.07.5.1	BELANJA OPERASI	28.146.000,00	26.193.839,00	(1.952.161,00)	93,00	
6 01 6.01.0.00.0.00.01.0000 02.2.01.07.5.1.02	Belanja Barang dan Jasa	28.146.000,00	26.193.839,00	(1.952.161,00)	93,00	
<b>6 01 6.01.0.00.0.00.01.0000 02.2.02.</b>	<b>Penyelenggaraan Pengawasan dengan Tujuan Tertentu</b>	<b>97.632.000,00</b>	<b>97.439.117,00</b>	<b>(192.883,00)</b>	<b>100,00</b>	
6 01 6.01.0.00.0.00.01.0000 02.2.02.01.	Penanganan Penyelesaian Kerugian Negara/Daerah	7.174.000,00	7.159.501,00	(14.499,00)	100,00	
6 01 6.01.0.00.0.00.01.0000 02.2.02.01.5.1	BELANJA OPERASI	7.174.000,00	7.159.501,00	(14.499,00)	100,00	
6 01 6.01.0.00.0.00.01.0000 02.2.02.01.5.1.02	Belanja Barang dan Jasa	7.174.000,00	7.159.501,00	(14.499,00)	100,00	
6 01 6.01.0.00.0.00.01.0000 02.2.02.02.	Pengawasan Dengan Tujuan Tertentu	90.458.000,00	90.279.616,00	(178.384,00)	100,00	
6 01 6.01.0.00.0.00.01.0000 02.2.02.02.5.1	BELANJA OPERASI	90.458.000,00	90.279.616,00	(178.384,00)	100,00	
6 01 6.01.0.00.0.00.01.0000 02.2.02.02.5.1.02	Belanja Barang dan Jasa	90.458.000,00	90.279.616,00	(178.384,00)	100,00	
<b>6 01 6.01.0.00.0.00.01.0000 03.</b>	<b>PROGRAM PERUMUSAN KEBIJAKANPENDAMPINGAN DAN ASISTENSI</b>	<b>492.613.500,00</b>	<b>461.678.908,00</b>	<b>(30.934.592,00)</b>	<b>94,00</b>	
<b>6 01 6.01.0.00.0.00.01.0000 03.2.01.</b>	<b>Perumusan Kebijakan Teknis di Bidang Pengawasan dan Fasilitasi Pengawasan</b>	<b>94.044.500,00</b>	<b>87.555.990,00</b>	<b>(6.488.510,00)</b>	<b>93,00</b>	
6 01 6.01.0.00.0.00.01.0000 03.2.01.01.	Perumusan Kebijakan Teknis di Bidang Pengawasan	78.914.500,00	72.862.990,00	(6.051.510,00)	92,00	
6 01 6.01.0.00.0.00.01.0000 03.2.01.01.5.1	BELANJA OPERASI	78.914.500,00	72.862.990,00	(6.051.510,00)	92,00	
6 01 6.01.0.00.0.00.01.0000 03.2.01.01.5.1.02	Belanja Barang dan Jasa	78.914.500,00	72.862.990,00	(6.051.510,00)	92,00	
6 01 6.01.0.00.0.00.01.0000 03.2.01.02.	Perumusan Kebijakan Teknis di Bidang Fasilitasi Pengawasan	15.130.000,00	14.693.000,00	(437.000,00)	97,00	
6 01 6.01.0.00.0.00.01.0000 03.2.01.02.5.1	BELANJA OPERASI	15.130.000,00	14.693.000,00	(437.000,00)	97,00	
6 01 6.01.0.00.0.00.01.0000 03.2.01.02.5.1.02	Belanja Barang dan Jasa	15.130.000,00	14.693.000,00	(437.000,00)	97,00	
<b>6 01 6.01.0.00.0.00.01.0000 03.2.02.</b>	<b>Pendampingan dan Asistensi</b>	<b>398.569.000,00</b>	<b>374.122.918,00</b>	<b>(24.446.082,00)</b>	<b>94,00</b>	
6 01 6.01.0.00.0.00.01.0000 03.2.02.01.	Pendampingan dan Asistensi Urusan Pemerintahan Daerah	87.925.000,00	84.096.065,00	(3.828.935,00)	96,00	

KODE REKENING	URAIAN	ANGGARAN SETELAH PERUBAHAN	REALISASI	BERTAMBAH/ (BERKURANG)		DASAR HUKUM
				Rp	%	
1	2	3	4	5	6	7
6 01 6.01.0.00.0.00.01.0000 03.2.02.01.51	BELANJA OPERASI	50.425.000,00	47.496.065,00	(2.928.935,00)	94,00	
6 01 6.01.0.00.0.00.01.0000 03.2.02.01.5102	Belanja Barang dan Jasa	50.425.000,00	47.496.065,00	(2.928.935,00)	94,00	
6 01 6.01.0.00.0.00.01.0000 03.2.02.01.52	BELANJA MODAL	37.500.000,00	36.600.000,00	(900.000,00)	98,00	
6 01 6.01.0.00.0.00.01.0000 03.2.02.01.5202	Belanja Modal Peralatan dan Mesin	37.500.000,00	36.600.000,00	(900.000,00)	98,00	
6 01 6.01.0.00.0.00.01.0000 03.2.02.02.	Pendampingan Asistensi Verifikasi dan Penilaian Reformasi Birokrasi	6.712.000,00	6.696.000,00	(16.000,00)	100,00	
6 01 6.01.0.00.0.00.01.0000 03.2.02.02.51	BELANJA OPERASI	6.712.000,00	6.696.000,00	(16.000,00)	100,00	
6 01 6.01.0.00.0.00.01.0000 03.2.02.02.5102	Belanja Barang dan Jasa	6.712.000,00	6.696.000,00	(16.000,00)	100,00	
6 01 6.01.0.00.0.00.01.0000 03.2.02.03.	Koordinasi Monitoring dan Evaluasi serta Verifikasi Pencegahan dan Pemberantasan Korupsi	279.514.000,00	260.747.853,00	(18.766.147,00)	93,00	
6 01 6.01.0.00.0.00.01.0000 03.2.02.03.51	BELANJA OPERASI	279.514.000,00	260.747.853,00	(18.766.147,00)	93,00	
6 01 6.01.0.00.0.00.01.0000 03.2.02.03.5102	Belanja Barang dan Jasa	279.514.000,00	260.747.853,00	(18.766.147,00)	93,00	
6 01 6.01.0.00.0.00.01.0000 03.2.02.04.	Pendampingan Asistensi dan Verifikasi Penegakan Integritas	24.418.000,00	22.583.000,00	(1.835.000,00)	92,00	
6 01 6.01.0.00.0.00.01.0000 03.2.02.04.51	BELANJA OPERASI	24.418.000,00	22.583.000,00	(1.835.000,00)	92,00	
6 01 6.01.0.00.0.00.01.0000 03.2.02.04.5102	Belanja Barang dan Jasa	24.418.000,00	22.583.000,00	(1.835.000,00)	92,00	
	<b>JUMLAH BELANJA</b>	<b>14.176.851.160,00</b>	<b>13.495.513.224,00</b>	<b>(681.337.936,00)</b>	<b>95,00</b>	
	<b>SURPLUS/(DEFISIT)</b>	<b>(14.176.851.160,00)</b>	<b>(13.495.513.224,00)</b>	<b>681.337.936,00</b>	<b>95,00</b>	

KODE REKENING	URAIAN	ANGGARAN SETELAH PERUBAHAN	REALISASI	BERTAMBAH/ (BERKURANG)		DASAR HUKUM
				Rp	%	
1	2	3	4	5	6	7
7 01 7.01.0.00.0.00.01.0000 00 0.00 00 4	PENDAPATAN DAERAH	42.000.000,00	42.015.000,00	15.000,00	100,00	
7 01 7.01.0.00.0.00.01.0000 00 0.00 00 4 1	PENDAPATAN ASLI DAERAH (PAD)	42.000.000,00	42.015.000,00	15.000,00	100,00	
7 01 7.01.0.00.0.00.01.0000 00 0.00 00 4 1 02	Retribusi Daerah	42.000.000,00	42.015.000,00	15.000,00	100,00	Berdasarkan 01., Peraturan Daerah Kota Yogyakarta Nomor 5 Tahun 2012 tentang Retribusi Jasa Umum (Lembaran Daerah Kota Yogyakarta Tahun 2012 Nomor 5)
	<b>JUMLAH PENDAPATAN</b>	<b>42.000.000,00</b>	<b>42.015.000,00</b>	<b>15.000,00</b>	<b>100,00</b>	
7 01 7.01.0.00.0.00.01.0000 00 0.00 00 5	BELANJA DAERAH	12.260.491.229,00	11.791.354.514,00	(469.136.715,00)	96,00	
2 22 7.01.0.00.0.00.01.0000	KEBUDAYAAN	100.000.000,00	100.000.000,00	-	100,00	
2 22 7.01.0.00.0.00.01.0000 08.	PROGRAM PENYELENGGARAAN KEISTIMEWAAN YOGYAKARTA URUSAN KEBUDAYAAN	100.000.000,00	100.000.000,00	-	100,00	
2 22 7.01.0.00.0.00.01.0000 08. 5.07	Adat Seni Tradisi dan Lembaga Budaya	100.000.000,00	100.000.000,00	-	100,00	
2 22 7.01.0.00.0.00.01.0000 08. 5.07. .06	Gelar Budaya Jogja	100.000.000,00	100.000.000,00	-	100,00	
2 22 7.01.0.00.0.00.01.0000 08. 5.07. .06 5 1	BELANJA OPERASI	100.000.000,00	100.000.000,00	-	100,00	
2 22 7.01.0.00.0.00.01.0000 08. 5.07. .06 5 1 02	Belanja Barang dan Jasa	100.000.000,00	100.000.000,00	-	100,00	
7 01 7.01.0.00.0.00.01.0000	KECAMATAN	12.160.491.229,00	11.691.354.514,00	(469.136.715,00)	96,00	
7 01 7.01.0.00.0.00.01.0000 01.	PROGRAM PENUNJANG URUSAN PEMERINTAHAN DAERAH KABUPATEN/KOTA	7.576.245.730,00	7.143.633.250,00	(432.612.480,00)	94,00	
7 01 7.01.0.00.0.00.01.0000 01. 2.01.	Perencanaan Penganggaran dan Evaluasi Kinerja Perangkat Daerah	16.847.000,00	16.847.000,00	-	100,00	
7 01 7.01.0.00.0.00.01.0000 01. 2.01. 01.	Penyusunan Dokumen Perencanaan Perangkat Daerah	1.846.000,00	1.846.000,00	-	100,00	
7 01 7.01.0.00.0.00.01.0000 01. 2.01. 01. 5 1	BELANJA OPERASI	1.846.000,00	1.846.000,00	-	100,00	
7 01 7.01.0.00.0.00.01.0000 01. 2.01. 01. 5 1 02	Belanja Barang dan Jasa	1.846.000,00	1.846.000,00	-	100,00	
7 01 7.01.0.00.0.00.01.0000 01. 2.01. 02.	Koordinasi dan Penyusunan Dokumen RKA-SKPD	1.122.000,00	1.122.000,00	-	100,00	
7 01 7.01.0.00.0.00.01.0000 01. 2.01. 02. 5 1	BELANJA OPERASI	1.122.000,00	1.122.000,00	-	100,00	
7 01 7.01.0.00.0.00.01.0000 01. 2.01. 02. 5 1 02	Belanja Barang dan Jasa	1.122.000,00	1.122.000,00	-	100,00	
7 01 7.01.0.00.0.00.01.0000 01. 2.01. 03.	Koordinasi dan Penyusunan Dokumen Perubahan RKA-SKPD	550.000,00	550.000,00	-	100,00	
7 01 7.01.0.00.0.00.01.0000 01. 2.01. 03. 5 1	BELANJA OPERASI	550.000,00	550.000,00	-	100,00	
7 01 7.01.0.00.0.00.01.0000 01. 2.01. 03. 5 1 02	Belanja Barang dan Jasa	550.000,00	550.000,00	-	100,00	
7 01 7.01.0.00.0.00.01.0000 01. 2.01. 04.	Koordinasi dan Penyusunan DPA-SKPD	1.600.000,00	1.600.000,00	-	100,00	
7 01 7.01.0.00.0.00.01.0000 01. 2.01. 04. 5 1	BELANJA OPERASI	1.600.000,00	1.600.000,00	-	100,00	
7 01 7.01.0.00.0.00.01.0000 01. 2.01. 04. 5 1 02	Belanja Barang dan Jasa	1.600.000,00	1.600.000,00	-	100,00	
7 01 7.01.0.00.0.00.01.0000 01. 2.01. 05.	Koordinasi dan Penyusunan Perubahan DPA-SKPD	800.000,00	800.000,00	-	100,00	
7 01 7.01.0.00.0.00.01.0000 01. 2.01. 05. 5 1	BELANJA OPERASI	800.000,00	800.000,00	-	100,00	
7 01 7.01.0.00.0.00.01.0000 01. 2.01. 05. 5 1 02	Belanja Barang dan Jasa	800.000,00	800.000,00	-	100,00	
7 01 7.01.0.00.0.00.01.0000 01. 2.01. 06.	Koordinasi dan Penyusunan Laporan Capaian Kinerja dan Ikhtisar Realisasi Kinerja SKPD	8.829.000,00	8.829.000,00	-	100,00	
7 01 7.01.0.00.0.00.01.0000 01. 2.01. 06. 5 1	BELANJA OPERASI	8.829.000,00	8.829.000,00	-	100,00	
7 01 7.01.0.00.0.00.01.0000 01. 2.01. 06. 5 1 02	Belanja Barang dan Jasa	8.829.000,00	8.829.000,00	-	100,00	
7 01 7.01.0.00.0.00.01.0000 01. 2.01. 07.	Evaluasi Kinerja Perangkat Daerah	2.100.000,00	2.100.000,00	-	100,00	

KODE REKENING	URAIAN	ANGGARAN SETELAH PERUBAHAN	REALISASI	BERTAMBAH/ (BERKURANG)		DASAR HUKUM
				Rp	%	
1	2	3	4	5	6	7
7 01 7.01.0.00.0.00.01.0000 01.2.01.07. 5 1	BELANJA OPERASI	2.100.000,00	2.100.000,00	-	100,00	
7 01 7.01.0.00.0.00.01.0000 01.2.01.07. 5 1 02	Belanja Barang dan Jasa	2.100.000,00	2.100.000,00	-	100,00	
<b>7 01 7.01.0.00.0.00.01.0000 01.2.02.</b>	<b>Administrasi Keuangan Perangkat Daerah</b>	<b>5.871.799.000,00</b>	<b>5.467.035.345,00</b>	<b>(404.763.655,00)</b>	<b>93,00</b>	
7 01 7.01.0.00.0.00.01.0000 01.2.02.01.	Penyediaan Gaji dan Tunjangan ASN	5.868.877.000,00	5.464.113.345,00	(404.763.655,00)	93,00	
7 01 7.01.0.00.0.00.01.0000 01.2.02.01. 5 1	BELANJA OPERASI	5.868.877.000,00	5.464.113.345,00	(404.763.655,00)	93,00	
7 01 7.01.0.00.0.00.01.0000 01.2.02.01. 5 1 01	Belanja Pegawai	5.868.877.000,00	5.464.113.345,00	(404.763.655,00)	93,00	
7 01 7.01.0.00.0.00.01.0000 01.2.02.02.	Penyediaan Administrasi Pelaksanaan Tugas ASN	100.000,00	100.000,00	-	100,00	
7 01 7.01.0.00.0.00.01.0000 01.2.02.02. 5 1	BELANJA OPERASI	100.000,00	100.000,00	-	100,00	
7 01 7.01.0.00.0.00.01.0000 01.2.02.02. 5 1 02	Belanja Barang dan Jasa	100.000,00	100.000,00	-	100,00	
7 01 7.01.0.00.0.00.01.0000 01.2.02.03.	Pelaksanaan Penatausahaan dan Pengujian/Verifikasi Keuangan SKPD	250.000,00	250.000,00	-	100,00	
7 01 7.01.0.00.0.00.01.0000 01.2.02.03. 5 1	BELANJA OPERASI	250.000,00	250.000,00	-	100,00	
7 01 7.01.0.00.0.00.01.0000 01.2.02.03. 5 1 02	Belanja Barang dan Jasa	250.000,00	250.000,00	-	100,00	
7 01 7.01.0.00.0.00.01.0000 01.2.02.04.	Koordinasi dan Pelaksanaan Akuntansi SKPD	250.000,00	250.000,00	-	100,00	
7 01 7.01.0.00.0.00.01.0000 01.2.02.04. 5 1	BELANJA OPERASI	250.000,00	250.000,00	-	100,00	
7 01 7.01.0.00.0.00.01.0000 01.2.02.04. 5 1 02	Belanja Barang dan Jasa	250.000,00	250.000,00	-	100,00	
7 01 7.01.0.00.0.00.01.0000 01.2.02.05.	Koordinasi dan Penyusunan Laporan Keuangan Akhir Tahun SKPD	500.000,00	500.000,00	-	100,00	
7 01 7.01.0.00.0.00.01.0000 01.2.02.05. 5 1	BELANJA OPERASI	500.000,00	500.000,00	-	100,00	
7 01 7.01.0.00.0.00.01.0000 01.2.02.05. 5 1 02	Belanja Barang dan Jasa	500.000,00	500.000,00	-	100,00	
7 01 7.01.0.00.0.00.01.0000 01.2.02.06.	Pengelolaan dan Penyiapan Bahan Tanggapan Pemeriksaan	922.000,00	922.000,00	-	100,00	
7 01 7.01.0.00.0.00.01.0000 01.2.02.06. 5 1	BELANJA OPERASI	922.000,00	922.000,00	-	100,00	
7 01 7.01.0.00.0.00.01.0000 01.2.02.06. 5 1 02	Belanja Barang dan Jasa	922.000,00	922.000,00	-	100,00	
7 01 7.01.0.00.0.00.01.0000 01.2.02.07.	Koordinasi dan Penyusunan Laporan Keuangan Bulanan/Triwulanan/Semesteran SKPD	800.000,00	800.000,00	-	100,00	
7 01 7.01.0.00.0.00.01.0000 01.2.02.07. 5 1	BELANJA OPERASI	800.000,00	800.000,00	-	100,00	
7 01 7.01.0.00.0.00.01.0000 01.2.02.07. 5 1 02	Belanja Barang dan Jasa	800.000,00	800.000,00	-	100,00	
7 01 7.01.0.00.0.00.01.0000 01.2.02.08.	Penyusunan Pelaporan dan Analisis Prognosis Realisasi Anggaran	100.000,00	100.000,00	-	100,00	
7 01 7.01.0.00.0.00.01.0000 01.2.02.08. 5 1	BELANJA OPERASI	100.000,00	100.000,00	-	100,00	
7 01 7.01.0.00.0.00.01.0000 01.2.02.08. 5 1 02	Belanja Barang dan Jasa	100.000,00	100.000,00	-	100,00	
<b>7 01 7.01.0.00.0.00.01.0000 01.2.03.</b>	<b>Administrasi Barang Milik Daerah pada Perangkat Daerah</b>	<b>3.000.000,00</b>	<b>3.000.000,00</b>	<b>-</b>	<b>100,00</b>	
7 01 7.01.0.00.0.00.01.0000 01.2.03.01.	Penyusunan Perencanaan Kebutuhan Barang Milik Daerah SKPD	600.000,00	600.000,00	-	100,00	
7 01 7.01.0.00.0.00.01.0000 01.2.03.01. 5 1	BELANJA OPERASI	600.000,00	600.000,00	-	100,00	
7 01 7.01.0.00.0.00.01.0000 01.2.03.01. 5 1 02	Belanja Barang dan Jasa	600.000,00	600.000,00	-	100,00	
7 01 7.01.0.00.0.00.01.0000 01.2.03.02.	Pengamanan Barang Milik Daerah SKPD	400.000,00	400.000,00	-	100,00	
7 01 7.01.0.00.0.00.01.0000 01.2.03.02. 5 1	BELANJA OPERASI	400.000,00	400.000,00	-	100,00	
7 01 7.01.0.00.0.00.01.0000 01.2.03.02. 5 1 02	Belanja Barang dan Jasa	400.000,00	400.000,00	-	100,00	
7 01 7.01.0.00.0.00.01.0000 01.2.03.03.	Koordinasi dan Penilaian Barang Milik Daerah SKPD	400.000,00	400.000,00	-	100,00	
7 01 7.01.0.00.0.00.01.0000 01.2.03.03. 5 1	BELANJA OPERASI	400.000,00	400.000,00	-	100,00	
7 01 7.01.0.00.0.00.01.0000 01.2.03.03. 5 1 02	Belanja Barang dan Jasa	400.000,00	400.000,00	-	100,00	
7 01 7.01.0.00.0.00.01.0000 01.2.03.05.	Rekonsiliasi dan Penyusunan Laporan Barang Milik Daerah pada SKPD	800.000,00	800.000,00	-	100,00	
7 01 7.01.0.00.0.00.01.0000 01.2.03.05. 5 1	BELANJA OPERASI	800.000,00	800.000,00	-	100,00	
7 01 7.01.0.00.0.00.01.0000 01.2.03.05. 5 1 02	Belanja Barang dan Jasa	800.000,00	800.000,00	-	100,00	

KODE REKENING	URAIAN	ANGGARAN SETELAH PERUBAHAN	REALISASI	BERTAMBAH/ (BERKURANG)		DASAR HUKUM
				Rp	%	
1	2	3	4	5	6	7
7 01 7.01.0.00.0.00.01.0000 01.2.03.06.	Penatausahaan Barang Milik Daerah pada SKPD	400.000,00	400.000,00	-	100,00	
7 01 7.01.0.00.0.00.01.0000 01.2.03.06.51	BELANJA OPERASI	400.000,00	400.000,00	-	100,00	
7 01 7.01.0.00.0.00.01.0000 01.2.03.06.5102	Belanja Barang dan Jasa	400.000,00	400.000,00	-	100,00	
7 01 7.01.0.00.0.00.01.0000 01.2.03.07.	Pemanfaatan Barang Milik Daerah SKPD	400.000,00	400.000,00	-	100,00	
7 01 7.01.0.00.0.00.01.0000 01.2.03.07.51	BELANJA OPERASI	400.000,00	400.000,00	-	100,00	
7 01 7.01.0.00.0.00.01.0000 01.2.03.07.5102	Belanja Barang dan Jasa	400.000,00	400.000,00	-	100,00	
<b>7 01 7.01.0.00.0.00.01.0000 01.2.05.</b>	<b>Administrasi Kepegawaian Perangkat Daerah</b>	<b>1.600.000,00</b>	<b>1.600.000,00</b>	-	<b>100,00</b>	
7 01 7.01.0.00.0.00.01.0000 01.2.05.05.	Monitoring Evaluasi dan Penilaian Kinerja Pegawai	1.600.000,00	1.600.000,00	-	100,00	
7 01 7.01.0.00.0.00.01.0000 01.2.05.05.51	BELANJA OPERASI	1.600.000,00	1.600.000,00	-	100,00	
7 01 7.01.0.00.0.00.01.0000 01.2.05.05.5102	Belanja Barang dan Jasa	1.600.000,00	1.600.000,00	-	100,00	
<b>7 01 7.01.0.00.0.00.01.0000 01.2.06.</b>	<b>Administrasi Umum Perangkat Daerah</b>	<b>176.658.380,00</b>	<b>174.821.000,00</b>	<b>(1.837.380,00)</b>	<b>99,00</b>	
7 01 7.01.0.00.0.00.01.0000 01.2.06.01.	Penyediaan Komponen Instalasi Listrik/Penerangan Bangunan Kantor	5.393.000,00	5.167.000,00	(226.000,00)	96,00	
7 01 7.01.0.00.0.00.01.0000 01.2.06.01.51	BELANJA OPERASI	5.393.000,00	5.167.000,00	(226.000,00)	96,00	
7 01 7.01.0.00.0.00.01.0000 01.2.06.01.5102	Belanja Barang dan Jasa	5.393.000,00	5.167.000,00	(226.000,00)	96,00	
7 01 7.01.0.00.0.00.01.0000 01.2.06.02.	Penyediaan Peralatan dan Perlengkapan Kantor	72.172.005,00	71.032.275,00	(1.139.730,00)	98,00	
7 01 7.01.0.00.0.00.01.0000 01.2.06.02.51	BELANJA OPERASI	70.672.005,00	69.532.275,00	(1.139.730,00)	98,00	
7 01 7.01.0.00.0.00.01.0000 01.2.06.02.5102	Belanja Barang dan Jasa	70.672.005,00	69.532.275,00	(1.139.730,00)	98,00	
7 01 7.01.0.00.0.00.01.0000 01.2.06.02.52	BELANJA MODAL	1.500.000,00	1.500.000,00	-	100,00	
7 01 7.01.0.00.0.00.01.0000 01.2.06.02.5202	Belanja Modal Peralatan dan Mesin	1.500.000,00	1.500.000,00	-	100,00	
7 01 7.01.0.00.0.00.01.0000 01.2.06.03.	Penyediaan Peralatan Rumah Tangga	31.487.125,00	31.446.975,00	(40.150,00)	100,00	
7 01 7.01.0.00.0.00.01.0000 01.2.06.03.51	BELANJA OPERASI	31.487.125,00	31.446.975,00	(40.150,00)	100,00	
7 01 7.01.0.00.0.00.01.0000 01.2.06.03.5102	Belanja Barang dan Jasa	31.487.125,00	31.446.975,00	(40.150,00)	100,00	
7 01 7.01.0.00.0.00.01.0000 01.2.06.05.	Penyediaan Barang Cetak dan Penggandaan	21.036.250,00	21.033.750,00	(2.500,00)	100,00	
7 01 7.01.0.00.0.00.01.0000 01.2.06.05.51	BELANJA OPERASI	21.036.250,00	21.033.750,00	(2.500,00)	100,00	
7 01 7.01.0.00.0.00.01.0000 01.2.06.05.5102	Belanja Barang dan Jasa	21.036.250,00	21.033.750,00	(2.500,00)	100,00	
7 01 7.01.0.00.0.00.01.0000 01.2.06.06.	Penyediaan Bahan Bacaan dan Peraturan Perundang-undangan	450.000,00	450.000,00	-	100,00	
7 01 7.01.0.00.0.00.01.0000 01.2.06.06.52	BELANJA MODAL	450.000,00	450.000,00	-	100,00	
7 01 7.01.0.00.0.00.01.0000 01.2.06.06.5205	Belanja Modal Aset Tetap Lainnya	450.000,00	450.000,00	-	100,00	
7 01 7.01.0.00.0.00.01.0000 01.2.06.09.	Penyelenggaraan Rapat Koordinasi dan Konsultasi SKPD	46.120.000,00	45.691.000,00	(429.000,00)	99,00	
7 01 7.01.0.00.0.00.01.0000 01.2.06.09.51	BELANJA OPERASI	46.120.000,00	45.691.000,00	(429.000,00)	99,00	
7 01 7.01.0.00.0.00.01.0000 01.2.06.09.5102	Belanja Barang dan Jasa	46.120.000,00	45.691.000,00	(429.000,00)	99,00	
<b>7 01 7.01.0.00.0.00.01.0000 01.2.07.</b>	<b>Pengadaan Barang Milik Daerah Penunjang Urusan Pemerintah Daerah</b>	<b>274.369.150,00</b>	<b>267.441.100,00</b>	<b>(6.928.050,00)</b>	<b>97,00</b>	
7 01 7.01.0.00.0.00.01.0000 01.2.07.05.	Pengadaan Mebel	70.600.000,00	69.400.000,00	(1.200.000,00)	98,00	
7 01 7.01.0.00.0.00.01.0000 01.2.07.05.52	BELANJA MODAL	70.600.000,00	69.400.000,00	(1.200.000,00)	98,00	
7 01 7.01.0.00.0.00.01.0000 01.2.07.05.5202	Belanja Modal Peralatan dan Mesin	70.600.000,00	69.400.000,00	(1.200.000,00)	98,00	
7 01 7.01.0.00.0.00.01.0000 01.2.07.06.	Pengadaan Peralatan dan Mesin Lainnya	203.769.150,00	198.041.100,00	(5.728.050,00)	97,00	
7 01 7.01.0.00.0.00.01.0000 01.2.07.06.52	BELANJA MODAL	203.769.150,00	198.041.100,00	(5.728.050,00)	97,00	
7 01 7.01.0.00.0.00.01.0000 01.2.07.06.5202	Belanja Modal Peralatan dan Mesin	203.769.150,00	198.041.100,00	(5.728.050,00)	97,00	
<b>7 01 7.01.0.00.0.00.01.0000 01.2.08.</b>	<b>Penyediaan Jasa Penunjang Urusan Pemerintahan Daerah</b>	<b>742.412.500,00</b>	<b>739.355.723,00</b>	<b>(3.056.777,00)</b>	<b>100,00</b>	
7 01 7.01.0.00.0.00.01.0000 01.2.08.01.	Penyediaan Jasa Surat Menyurat	3.180.000,00	3.090.000,00	(90.000,00)	97,00	
7 01 7.01.0.00.0.00.01.0000 01.2.08.01.51	BELANJA OPERASI	3.180.000,00	3.090.000,00	(90.000,00)	97,00	

KODE REKENING	URAIAN	ANGGARAN SETELAH PERUBAHAN	REALISASI	BERTAMBAH/ (BERKURANG)		DASAR HUKUM
				Rp	%	
1	2	3	4	5	6	7
7 01 7.01.0.00.0.00.01.0000 01.2.08.01.5102	Belanja Barang dan Jasa	3.180.000,00	3.090.000,00	(90.000,00)	97,00	
7 01 7.01.0.00.0.00.01.0000 01.2.08.02.	Penyediaan Jasa Komunikasi Sumber Daya Air dan Listrik	97.938.000,00	96.998.223,00	(939.777,00)	99,00	
7 01 7.01.0.00.0.00.01.0000 01.2.08.02.51	BELANJA OPERASI	97.938.000,00	96.998.223,00	(939.777,00)	99,00	
7 01 7.01.0.00.0.00.01.0000 01.2.08.02.5102	Belanja Barang dan Jasa	97.938.000,00	96.998.223,00	(939.777,00)	99,00	
7 01 7.01.0.00.0.00.01.0000 01.2.08.04.	Penyediaan Jasa Pelayanan Umum Kantor	641.294.500,00	639.267.500,00	(2.027.000,00)	100,00	
7 01 7.01.0.00.0.00.01.0000 01.2.08.04.51	BELANJA OPERASI	641.294.500,00	639.267.500,00	(2.027.000,00)	100,00	
7 01 7.01.0.00.0.00.01.0000 01.2.08.04.5102	Belanja Barang dan Jasa	641.294.500,00	639.267.500,00	(2.027.000,00)	100,00	
<b>7 01 7.01.0.00.0.00.01.0000 01.2.09.</b>	<b>Pemeliharaan Barang Milik Daerah Penunjang Urusan Pemerintahan Daerah</b>	<b>489.559.700,00</b>	<b>473.533.082,00</b>	<b>(16.026.618,00)</b>	<b>97,00</b>	
7 01 7.01.0.00.0.00.01.0000 01.2.09.01.	Penyediaan Jasa Pemeliharaan Biaya Pemeliharaan dan Pajak Kendaraan Perorangan Dinas atau Kendaraan Dinas Jabatan	107.883.400,00	93.405.200,00	(14.478.200,00)	87,00	
7 01 7.01.0.00.0.00.01.0000 01.2.09.01.51	BELANJA OPERASI	107.883.400,00	93.405.200,00	(14.478.200,00)	87,00	
7 01 7.01.0.00.0.00.01.0000 01.2.09.01.5102	Belanja Barang dan Jasa	107.883.400,00	93.405.200,00	(14.478.200,00)	87,00	
7 01 7.01.0.00.0.00.01.0000 01.2.09.06.	Pemeliharaan Peralatan dan Mesin Lainnya	30.725.000,00	30.595.000,00	(130.000,00)	100,00	
7 01 7.01.0.00.0.00.01.0000 01.2.09.06.51	BELANJA OPERASI	30.725.000,00	30.595.000,00	(130.000,00)	100,00	
7 01 7.01.0.00.0.00.01.0000 01.2.09.06.5102	Belanja Barang dan Jasa	30.725.000,00	30.595.000,00	(130.000,00)	100,00	
7 01 7.01.0.00.0.00.01.0000 01.2.09.09.	Pemeliharaan/Rehabilitasi Gedung Kantor dan Bangunan Lainnya	350.951.300,00	349.532.882,00	(1.418.418,00)	100,00	
7 01 7.01.0.00.0.00.01.0000 01.2.09.09.51	BELANJA OPERASI	167.586.979,00	167.069.451,00	(517.528,00)	100,00	
7 01 7.01.0.00.0.00.01.0000 01.2.09.09.5102	Belanja Barang dan Jasa	167.586.979,00	167.069.451,00	(517.528,00)	100,00	
7 01 7.01.0.00.0.00.01.0000 01.2.09.09.52	BELANJA MODAL	183.364.321,00	182.463.431,00	(900.890,00)	100,00	
7 01 7.01.0.00.0.00.01.0000 01.2.09.09.5203	Belanja Modal Gedung dan Bangunan	183.364.321,00	182.463.431,00	(900.890,00)	100,00	
<b>7 01 7.01.0.00.0.00.01.0000 02.</b>	<b>PROGRAM PENYELENGGARAAN PEMERINTAHAN DAN PELAYANAN PUBLIK</b>	<b>136.338.950,00</b>	<b>136.207.725,00</b>	<b>(131.225,00)</b>	<b>100,00</b>	
<b>7 01 7.01.0.00.0.00.01.0000 02.2.03.</b>	<b>Koordinasi Pemeliharaan Prasarana dan Sarana Pelayanan Umum</b>	<b>25.800.000,00</b>	<b>25.800.000,00</b>	<b>-</b>	<b>100,00</b>	
7 01 7.01.0.00.0.00.01.0000 02.2.03.01.	Koordinasi/Sinergi dengan Perangkat Daerah dan/atau Instansi Vertikal yang terkait dalam Pemeliharaan Sarana dan Prasarana Pelayanan Umum	25.800.000,00	25.800.000,00	-	100,00	
7 01 7.01.0.00.0.00.01.0000 02.2.03.01.51	BELANJA OPERASI	25.800.000,00	25.800.000,00	-	100,00	
7 01 7.01.0.00.0.00.01.0000 02.2.03.01.5102	Belanja Barang dan Jasa	25.800.000,00	25.800.000,00	-	100,00	
<b>7 01 7.01.0.00.0.00.01.0000 02.2.04.</b>	<b>Pelaksanaan Urusan Pemerintahan yang Dilimpahkan kepada Camat</b>	<b>110.538.950,00</b>	<b>110.407.725,00</b>	<b>(131.225,00)</b>	<b>100,00</b>	
7 01 7.01.0.00.0.00.01.0000 02.2.04.01.	Pelaksanaan Urusan Pemerintahan yang terkait dengan Pelayanan Perizinan Non Usaha	82.620.000,00	82.620.000,00	-	100,00	
7 01 7.01.0.00.0.00.01.0000 02.2.04.01.51	BELANJA OPERASI	82.620.000,00	82.620.000,00	-	100,00	
7 01 7.01.0.00.0.00.01.0000 02.2.04.01.5102	Belanja Barang dan Jasa	82.620.000,00	82.620.000,00	-	100,00	
7 01 7.01.0.00.0.00.01.0000 02.2.04.02.	Pelaksanaan Urusan Pemerintahan yang terkait dengan Non perizinan	27.918.950,00	27.787.725,00	(131.225,00)	100,00	
7 01 7.01.0.00.0.00.01.0000 02.2.04.02.51	BELANJA OPERASI	27.918.950,00	27.787.725,00	(131.225,00)	100,00	
7 01 7.01.0.00.0.00.01.0000 02.2.04.02.5102	Belanja Barang dan Jasa	27.918.950,00	27.787.725,00	(131.225,00)	100,00	
<b>7 01 7.01.0.00.0.00.01.0000 03.</b>	<b>PROGRAM PEMBERDAYAAN MASYARAKAT DESA DAN KELURAHAN</b>	<b>4.307.649.449,00</b>	<b>4.271.256.439,00</b>	<b>(36.393.010,00)</b>	<b>99,00</b>	
<b>7 01 7.01.0.00.0.00.01.0000 03.2.01.</b>	<b>Koordinasi Kegiatan Pemberdayaan Desa</b>	<b>82.301.200,00</b>	<b>82.249.000,00</b>	<b>(52.200,00)</b>	<b>100,00</b>	
7 01 7.01.0.00.0.00.01.0000 03.2.01.03.	Peningkatan Efektifitas Kegiatan Pemberdayaan Masyarakat di Wilayah Kecamatan	82.301.200,00	82.249.000,00	(52.200,00)	100,00	
7 01 7.01.0.00.0.00.01.0000 03.2.01.03.51	BELANJA OPERASI	82.301.200,00	82.249.000,00	(52.200,00)	100,00	
7 01 7.01.0.00.0.00.01.0000 03.2.01.03.5102	Belanja Barang dan Jasa	82.301.200,00	82.249.000,00	(52.200,00)	100,00	
<b>7 01 7.01.0.00.0.00.01.0000 03.2.02.</b>	<b>Kegiatan Pemberdayaan Kelurahan</b>	<b>3.878.961.789,00</b>	<b>3.846.089.523,00</b>	<b>(32.872.266,00)</b>	<b>99,00</b>	



KODE REKENING	URAIAN	ANGGARAN SETELAH PERUBAHAN	REALISASI	BERTAMBAH/ (BERKURANG)		DASAR HUKUM
				Rp	%	
1	2	3	4	5	6	7
7 01 7.01.0.00.0.00.01.0000 03.2.02.01.	Peningkatan Partisipasi Masyarakat dalam Forum Musyawarah Perencanaan Pembangunan di Kelurahan	72.077.050,00	72.077.050,00	-	100,00	
7 01 7.01.0.00.0.00.01.0000 03.2.02.01.51	BELANJA OPERASI	72.077.050,00	72.077.050,00	-	100,00	
7 01 7.01.0.00.0.00.01.0000 03.2.02.01.5102	Belanja Barang dan Jasa	72.077.050,00	72.077.050,00	-	100,00	
7 01 7.01.0.00.0.00.01.0000 03.2.02.02.	Pembangunan Sarana dan Prasarana Kelurahan	2.254.007.869,00	2.232.403.103,00	(21.604.766,00)	99,00	
7 01 7.01.0.00.0.00.01.0000 03.2.02.02.51	BELANJA OPERASI	1.821.769.119,00	1.802.654.103,00	(19.115.016,00)	99,00	
7 01 7.01.0.00.0.00.01.0000 03.2.02.02.5102	Belanja Barang dan Jasa	341.688.526,00	339.835.643,00	(1.852.883,00)	99,00	
7 01 7.01.0.00.0.00.01.0000 03.2.02.02.5105	Belanja Hibah	1.480.080.593,00	1.462.818.460,00	(17.262.133,00)	99,00	
7 01 7.01.0.00.0.00.01.0000 03.2.02.02.52	BELANJA MODAL	432.238.750,00	429.749.000,00	(2.489.750,00)	99,00	
7 01 7.01.0.00.0.00.01.0000 03.2.02.02.5202	Belanja Modal Peralatan dan Mesin	92.000.000,00	91.300.000,00	(700.000,00)	99,00	
7 01 7.01.0.00.0.00.01.0000 03.2.02.02.5203	Belanja Modal Gedung dan Bangunan	315.238.750,00	313.499.000,00	(1.739.750,00)	99,00	
7 01 7.01.0.00.0.00.01.0000 03.2.02.02.5204	Belanja Modal Jalan/Jaringan dan Irigasi	25.000.000,00	24.950.000,00	(50.000,00)	100,00	
7 01 7.01.0.00.0.00.01.0000 03.2.02.03.	Pemberdayaan Masyarakat di Kelurahan	1.543.369.750,00	1.532.462.250,00	(10.907.500,00)	99,00	
7 01 7.01.0.00.0.00.01.0000 03.2.02.03.51	BELANJA OPERASI	1.543.369.750,00	1.532.462.250,00	(10.907.500,00)	99,00	
7 01 7.01.0.00.0.00.01.0000 03.2.02.03.5102	Belanja Barang dan Jasa	1.523.569.750,00	1.512.662.250,00	(10.907.500,00)	99,00	
7 01 7.01.0.00.0.00.01.0000 03.2.02.03.5105	Belanja Hibah	19.800.000,00	19.800.000,00	-	100,00	
7 01 7.01.0.00.0.00.01.0000 03.2.02.04.	Evaluasi Kelurahan	9.507.120,00	9.147.120,00	(360.000,00)	96,00	
7 01 7.01.0.00.0.00.01.0000 03.2.02.04.51	BELANJA OPERASI	9.507.120,00	9.147.120,00	(360.000,00)	96,00	
7 01 7.01.0.00.0.00.01.0000 03.2.02.04.5102	Belanja Barang dan Jasa	9.507.120,00	9.147.120,00	(360.000,00)	96,00	
<b>7 01 7.01.0.00.0.00.01.0000 03.2.03.</b>	<b>Pemberdayaan Lembaga Kemasyarakatan Tingkat Kecamatan</b>	<b>240.766.460,00</b>	<b>237.767.916,00</b>	<b>(2.998.544,00)</b>	<b>99,00</b>	
7 01 7.01.0.00.0.00.01.0000 03.2.03.01.	Penyelenggaraan Lembaga Kemasyarakatan	48.385.000,00	47.335.000,00	(1.050.000,00)	98,00	
7 01 7.01.0.00.0.00.01.0000 03.2.03.01.51	BELANJA OPERASI	48.385.000,00	47.335.000,00	(1.050.000,00)	98,00	
7 01 7.01.0.00.0.00.01.0000 03.2.03.01.5102	Belanja Barang dan Jasa	48.385.000,00	47.335.000,00	(1.050.000,00)	98,00	
7 01 7.01.0.00.0.00.01.0000 03.2.03.04.	Fasilitasi Pengembangan Usaha Ekonomi Masyarakat	192.381.460,00	190.432.916,00	(1.948.544,00)	99,00	
7 01 7.01.0.00.0.00.01.0000 03.2.03.04.51	BELANJA OPERASI	192.381.460,00	190.432.916,00	(1.948.544,00)	99,00	
7 01 7.01.0.00.0.00.01.0000 03.2.03.04.5102	Belanja Barang dan Jasa	192.381.460,00	190.432.916,00	(1.948.544,00)	99,00	
<b>7 01 7.01.0.00.0.00.01.0000 03.2.06.</b>	<b>Pemberdayaan dan Kesejahteraan Keluarga Tingkat Kecamatan dan Kelurahan</b>	<b>105.620.000,00</b>	<b>105.150.000,00</b>	<b>(470.000,00)</b>	<b>100,00</b>	
7 01 7.01.0.00.0.00.01.0000 03.2.06.03.	Peningkatan Ketahanan Pangan Keluarga	10.320.000,00	10.320.000,00	-	100,00	
7 01 7.01.0.00.0.00.01.0000 03.2.06.03.51	BELANJA OPERASI	10.320.000,00	10.320.000,00	-	100,00	
7 01 7.01.0.00.0.00.01.0000 03.2.06.03.5102	Belanja Barang dan Jasa	10.320.000,00	10.320.000,00	-	100,00	
7 01 7.01.0.00.0.00.01.0000 03.2.06.07	Penumbuhan Kesadaran Keluarga dalam Peningkatan Derajat Kesehatan Keluarga dan Lingkungan dengan Menerapkan Perilaku Hidup Bersih dan Sehat	36.700.000,00	36.630.000,00	(70.000,00)	100,00	
7 01 7.01.0.00.0.00.01.0000 03.2.06.07.51	BELANJA OPERASI	36.700.000,00	36.630.000,00	(70.000,00)	100,00	
7 01 7.01.0.00.0.00.01.0000 03.2.06.07.5102	Belanja Barang dan Jasa	36.700.000,00	36.630.000,00	(70.000,00)	100,00	
7 01 7.01.0.00.0.00.01.0000 03.2.06.08	Penumbuhan Kesadaran Keluarga dalam Peningkatan Taraf Hidup Keluarga Melalui Kehidupan Berkoperasi dan Pengembangan Ekonomi Lainnya	40.775.000,00	40.775.000,00	-	100,00	
7 01 7.01.0.00.0.00.01.0000 03.2.06.08.51	BELANJA OPERASI	40.775.000,00	40.775.000,00	-	100,00	
7 01 7.01.0.00.0.00.01.0000 03.2.06.08.5102	Belanja Barang dan Jasa	40.775.000,00	40.775.000,00	-	100,00	
7 01 7.01.0.00.0.00.01.0000 03.2.06.10.	Pelatihan Keluarga Tanggap Bencana Alam	17.825.000,00	17.425.000,00	(400.000,00)	98,00	
7 01 7.01.0.00.0.00.01.0000 03.2.06.10.51	BELANJA OPERASI	17.825.000,00	17.425.000,00	(400.000,00)	98,00	
7 01 7.01.0.00.0.00.01.0000 03.2.06.10.5102	Belanja Barang dan Jasa	17.825.000,00	17.425.000,00	(400.000,00)	98,00	
<b>7 01 7.01.0.00.0.00.01.0000 04.</b>	<b>PROGRAM KOORDINASI KETENTRAMAN DAN KETERTIBAN UMUM</b>	<b>60.720.100,00</b>	<b>60.720.100,00</b>	<b>-</b>	<b>100,00</b>	

KODE REKENING	URAIAN	ANGGARAN SETELAH PERUBAHAN	REALISASI	BERTAMBAH/ (BERKURANG)		DASAR HUKUM
				Rp	%	
1	2	3	4	5	6	7
7 01 7.01.0.00.0.00.01.0000 04. 2.02.	Koordinasi Penerapan dan Penegakan Peraturan Daerah dan Peraturan Kepala Daerah	60.720.100,00	60.720.100,00	-	100,00	
7 01 7.01.0.00.0.00.01.0000 04. 2.02. 01.	Koordinasi/Sinergi Dengan Perangkat Daerah yang Tugas dan Fungsinya di Bidang Penegakan Peraturan Perundang-Undangan dan/atau Kepolisian Negara Republik Indonesia	60.720.100,00	60.720.100,00	-	100,00	
7 01 7.01.0.00.0.00.01.0000 04. 2.02. 01. 5 1	BELANJA OPERASI	60.720.100,00	60.720.100,00	-	100,00	
7 01 7.01.0.00.0.00.01.0000 04. 2.02. 01. 5 1 02	Belanja Barang dan Jasa	60.720.100,00	60.720.100,00	-	100,00	
7 01 7.01.0.00.0.00.01.0000 05.	<b>PROGRAM PENYELENGGARAAN URUSAN PEMERINTAHAN UMUM</b>	<b>79.537.000,00</b>	<b>79.537.000,00</b>	-	<b>100,00</b>	
7 01 7.01.0.00.0.00.01.0000 05. 2.01.	<b>Penyelenggaraan Urusan Pemerintahan Umum sesuai Penugasan Kepala Daerah</b>	<b>79.537.000,00</b>	<b>79.537.000,00</b>	-	<b>100,00</b>	
7 01 7.01.0.00.0.00.01.0000 05. 2.01. 02.	Fasilitasi Koordinasi dan Pembinaan (Bimtek Sosialisasi Konsultasi Wawasan Kebangsaan dan Ketahanan Nasional	12.415.000,00	12.415.000,00	-	100,00	
7 01 7.01.0.00.0.00.01.0000 05. 2.01. 02. 5 1	BELANJA OPERASI	12.415.000,00	12.415.000,00	-	100,00	
7 01 7.01.0.00.0.00.01.0000 05. 2.01. 02. 5 1 02	Belanja Barang dan Jasa	12.415.000,00	12.415.000,00	-	100,00	
7 01 7.01.0.00.0.00.01.0000 05. 2.01. 08.	Pelaksanaan Tugas Forum Koordinasi Pimpinan di Kecamatan	67.122.000,00	67.122.000,00	-	100,00	
7 01 7.01.0.00.0.00.01.0000 05. 2.01. 08. 5 1	BELANJA OPERASI	67.122.000,00	67.122.000,00	-	100,00	
7 01 7.01.0.00.0.00.01.0000 05. 2.01. 08. 5 1 02	Belanja Barang dan Jasa	67.122.000,00	67.122.000,00	-	100,00	
	<b>JUMLAH BELANJA</b>	<b>12.260.491.229,00</b>	<b>11.791.354.514,00</b>	<b>(469.136.715,00)</b>	<b>96,00</b>	
	<b>SURPLUS/(DEFISIT)</b>	<b>(12.218.491.229,00)</b>	<b>(11.749.339.514,00)</b>	<b>469.151.715,00</b>	<b>96,00</b>	

KODE REKENING	URAIAN	ANGGARAN SETELAH PERUBAHAN	REALISASI	BERTAMBAH/ (BERKURANG)		DASAR HUKUM
				Rp	%	
1	2	3	4	5	6	7
	JUMLAH PENDAPATAN	-	-	-	-	
7 01 7.01.0.00.0.00.02.0000 00 0.00 00 5	BELANJA DAERAH	10.417.103.488,00	9.868.584.866,00	(548.518.622,00)	95,00	
2 22 7.01.0.00.0.00.02.0000	KEBUDAYAAN	100.000.000,00	100.000.000,00	-	100,00	
2 22 7.01.0.00.0.00.02.0000 08.	PROGRAM PENYELENGGARAAN KEISTIMEWAAN YOGYAKARTA URUSAN KEBUDAYAAN	100.000.000,00	100.000.000,00	-	100,00	
2 22 7.01.0.00.0.00.02.0000 08. 5.07	Adat Seni Tradisi dan Lembaga Budaya	100.000.000,00	100.000.000,00	-	100,00	
2 22 7.01.0.00.0.00.02.0000 08. 5.07. .06	Gelar Budaya Jogja	100.000.000,00	100.000.000,00	-	100,00	
2 22 7.01.0.00.0.00.02.0000 08. 5.07. .06 5 1	BELANJA OPERASI	100.000.000,00	100.000.000,00	-	100,00	
2 22 7.01.0.00.0.00.02.0000 08. 5.07. .06 5 1 02	Belanja Barang dan Jasa	100.000.000,00	100.000.000,00	-	100,00	
7 01 7.01.0.00.0.00.02.0000	KECAMATAN	10.317.103.488,00	9.768.584.866,00	(548.518.622,00)	95,00	
7 01 7.01.0.00.0.00.02.0000 01.	PROGRAM PENUNJANG URUSAN PEMERINTAHAN DAERAH KABUPATEN/KOTA	6.682.021.710,00	6.259.357.085,00	(422.664.625,00)	94,00	
7 01 7.01.0.00.0.00.02.0000 01. 2.01.	Perencanaan Penganggaran dan Evaluasi Kinerja Perangkat Daerah	14.735.500,00	14.735.500,00	-	100,00	
7 01 7.01.0.00.0.00.02.0000 01. 2.01. 01.	Penyusunan Dokumen Perencanaan Perangkat Daerah	1.325.000,00	1.325.000,00	-	100,00	
7 01 7.01.0.00.0.00.02.0000 01. 2.01. 01. 5 1	BELANJA OPERASI	1.325.000,00	1.325.000,00	-	100,00	
7 01 7.01.0.00.0.00.02.0000 01. 2.01. 01. 5 1 02	Belanja Barang dan Jasa	1.325.000,00	1.325.000,00	-	100,00	
7 01 7.01.0.00.0.00.02.0000 01. 2.01. 02.	Koordinasi dan Penyusunan Dokumen RKA-SKPD	1.063.750,00	1.063.750,00	-	100,00	
7 01 7.01.0.00.0.00.02.0000 01. 2.01. 02. 5 1	BELANJA OPERASI	1.063.750,00	1.063.750,00	-	100,00	
7 01 7.01.0.00.0.00.02.0000 01. 2.01. 02. 5 1 02	Belanja Barang dan Jasa	1.063.750,00	1.063.750,00	-	100,00	
7 01 7.01.0.00.0.00.02.0000 01. 2.01. 03.	Koordinasi dan Penyusunan Dokumen Perubahan RKA-SKPD	903.000,00	903.000,00	-	100,00	
7 01 7.01.0.00.0.00.02.0000 01. 2.01. 03. 5 1	BELANJA OPERASI	903.000,00	903.000,00	-	100,00	
7 01 7.01.0.00.0.00.02.0000 01. 2.01. 03. 5 1 02	Belanja Barang dan Jasa	903.000,00	903.000,00	-	100,00	
7 01 7.01.0.00.0.00.02.0000 01. 2.01. 04.	Koordinasi dan Penyusunan DPA-SKPD	1.275.000,00	1.275.000,00	-	100,00	
7 01 7.01.0.00.0.00.02.0000 01. 2.01. 04. 5 1	BELANJA OPERASI	1.275.000,00	1.275.000,00	-	100,00	
7 01 7.01.0.00.0.00.02.0000 01. 2.01. 04. 5 1 02	Belanja Barang dan Jasa	1.275.000,00	1.275.000,00	-	100,00	
7 01 7.01.0.00.0.00.02.0000 01. 2.01. 05.	Koordinasi dan Penyusunan Perubahan DPA-SKPD	1.657.500,00	1.657.500,00	-	100,00	
7 01 7.01.0.00.0.00.02.0000 01. 2.01. 05. 5 1	BELANJA OPERASI	1.657.500,00	1.657.500,00	-	100,00	
7 01 7.01.0.00.0.00.02.0000 01. 2.01. 05. 5 1 02	Belanja Barang dan Jasa	1.657.500,00	1.657.500,00	-	100,00	
7 01 7.01.0.00.0.00.02.0000 01. 2.01. 06.	Koordinasi dan Penyusunan Laporan Capaian Kinerja dan Ikhtisar Realisasi Kinerja SKPD	7.752.250,00	7.752.250,00	-	100,00	
7 01 7.01.0.00.0.00.02.0000 01. 2.01. 06. 5 1	BELANJA OPERASI	7.752.250,00	7.752.250,00	-	100,00	
7 01 7.01.0.00.0.00.02.0000 01. 2.01. 06. 5 1 02	Belanja Barang dan Jasa	7.752.250,00	7.752.250,00	-	100,00	
7 01 7.01.0.00.0.00.02.0000 01. 2.01. 07.	Evaluasi Kinerja Perangkat Daerah	759.000,00	759.000,00	-	100,00	
7 01 7.01.0.00.0.00.02.0000 01. 2.01. 07. 5 1	BELANJA OPERASI	759.000,00	759.000,00	-	100,00	
7 01 7.01.0.00.0.00.02.0000 01. 2.01. 07. 5 1 02	Belanja Barang dan Jasa	759.000,00	759.000,00	-	100,00	
7 01 7.01.0.00.0.00.02.0000 01. 2.02.	Administrasi Keuangan Perangkat Daerah	5.002.168.000,00	4.627.882.779,00	(374.285.221,00)	93,00	
7 01 7.01.0.00.0.00.02.0000 01. 2.02. 01.	Penyediaan Gaji dan Tunjangan ASN	4.991.804.000,00	4.617.518.779,00	(374.285.221,00)	93,00	
7 01 7.01.0.00.0.00.02.0000 01. 2.02. 01. 5 1	BELANJA OPERASI	4.991.804.000,00	4.617.518.779,00	(374.285.221,00)	93,00	
7 01 7.01.0.00.0.00.02.0000 01. 2.02. 01. 5 1 01	Belanja Pegawai	4.991.804.000,00	4.617.518.779,00	(374.285.221,00)	93,00	
7 01 7.01.0.00.0.00.02.0000 01. 2.02. 03.	Pelaksanaan Penatausahaan dan Pengujian/Verifikasi Keuangan SKPD	828.000,00	828.000,00	-	100,00	
7 01 7.01.0.00.0.00.02.0000 01. 2.02. 03. 5 1	BELANJA OPERASI	828.000,00	828.000,00	-	100,00	
7 01 7.01.0.00.0.00.02.0000 01. 2.02. 03. 5 1 02	Belanja Barang dan Jasa	828.000,00	828.000,00	-	100,00	
7 01 7.01.0.00.0.00.02.0000 01. 2.02. 04.	Koordinasi dan Pelaksanaan Akuntansi SKPD	828.000,00	828.000,00	-	100,00	

KODE REKENING	URAIAN	ANGGARAN SETELAH PERUBAHAN	REALISASI	BERTAMBAH/ (BERKURANG)		DASAR HUKUM
				Rp	%	
1	2	3	4	5	6	7
7 01 7.01.0.00.0.00.02.0000 01.2.02.04.51	BELANJA OPERASI	828.000,00	828.000,00	-	100,00	
7 01 7.01.0.00.0.00.02.0000 01.2.02.04.5102	Belanja Barang dan Jasa	828.000,00	828.000,00	-	100,00	
7 01 7.01.0.00.0.00.02.0000 01.2.02.05.	Koordinasi dan Penyusunan Laporan Keuangan Akhir Tahun SKPD	828.000,00	828.000,00	-	100,00	
7 01 7.01.0.00.0.00.02.0000 01.2.02.05.51	BELANJA OPERASI	828.000,00	828.000,00	-	100,00	
7 01 7.01.0.00.0.00.02.0000 01.2.02.05.5102	Belanja Barang dan Jasa	828.000,00	828.000,00	-	100,00	
7 01 7.01.0.00.0.00.02.0000 01.2.02.06.	Pengelolaan dan Penyiapan Bahan Tanggapan Pemeriksaan	50.000,00	50.000,00	-	100,00	
7 01 7.01.0.00.0.00.02.0000 01.2.02.06.51	BELANJA OPERASI	50.000,00	50.000,00	-	100,00	
7 01 7.01.0.00.0.00.02.0000 01.2.02.06.5102	Belanja Barang dan Jasa	50.000,00	50.000,00	-	100,00	
7 01 7.01.0.00.0.00.02.0000 01.2.02.07.	Koordinasi dan Penyusunan Laporan Keuangan Bulanan/Triwulanan/Semesteran SKPD	7.780.000,00	7.780.000,00	-	100,00	
7 01 7.01.0.00.0.00.02.0000 01.2.02.07.51	BELANJA OPERASI	7.780.000,00	7.780.000,00	-	100,00	
7 01 7.01.0.00.0.00.02.0000 01.2.02.07.5102	Belanja Barang dan Jasa	7.780.000,00	7.780.000,00	-	100,00	
7 01 7.01.0.00.0.00.02.0000 01.2.02.08.	Penyusunan Pelaporan dan Analisis Prognosis Realisasi Anggaran	50.000,00	50.000,00	-	100,00	
7 01 7.01.0.00.0.00.02.0000 01.2.02.08.51	BELANJA OPERASI	50.000,00	50.000,00	-	100,00	
7 01 7.01.0.00.0.00.02.0000 01.2.02.08.5102	Belanja Barang dan Jasa	50.000,00	50.000,00	-	100,00	
<b>7 01 7.01.0.00.0.00.02.0000 01.2.03.</b>	<b>Administrasi Barang Milik Daerah pada Perangkat Daerah</b>	<b>10.902.000,00</b>	<b>10.902.000,00</b>	<b>-</b>	<b>100,00</b>	
7 01 7.01.0.00.0.00.02.0000 01.2.03.01.	Penyusunan Perencanaan Kebutuhan Barang Milik Daerah SKPD	3.450.000,00	3.450.000,00	-	100,00	
7 01 7.01.0.00.0.00.02.0000 01.2.03.01.51	BELANJA OPERASI	3.450.000,00	3.450.000,00	-	100,00	
7 01 7.01.0.00.0.00.02.0000 01.2.03.01.5102	Belanja Barang dan Jasa	3.450.000,00	3.450.000,00	-	100,00	
7 01 7.01.0.00.0.00.02.0000 01.2.03.02.	Pengamanan Barang Milik Daerah SKPD	828.000,00	828.000,00	-	100,00	
7 01 7.01.0.00.0.00.02.0000 01.2.03.02.51	BELANJA OPERASI	828.000,00	828.000,00	-	100,00	
7 01 7.01.0.00.0.00.02.0000 01.2.03.02.5102	Belanja Barang dan Jasa	828.000,00	828.000,00	-	100,00	
7 01 7.01.0.00.0.00.02.0000 01.2.03.03.	Koordinasi dan Penilaian Barang Milik Daerah SKPD	828.000,00	828.000,00	-	100,00	
7 01 7.01.0.00.0.00.02.0000 01.2.03.03.51	BELANJA OPERASI	828.000,00	828.000,00	-	100,00	
7 01 7.01.0.00.0.00.02.0000 01.2.03.03.5102	Belanja Barang dan Jasa	828.000,00	828.000,00	-	100,00	
7 01 7.01.0.00.0.00.02.0000 01.2.03.05.	Rekonsiliasi dan Penyusunan Laporan Barang Milik Daerah pada SKPD	4.140.000,00	4.140.000,00	-	100,00	
7 01 7.01.0.00.0.00.02.0000 01.2.03.05.51	BELANJA OPERASI	4.140.000,00	4.140.000,00	-	100,00	
7 01 7.01.0.00.0.00.02.0000 01.2.03.05.5102	Belanja Barang dan Jasa	4.140.000,00	4.140.000,00	-	100,00	
7 01 7.01.0.00.0.00.02.0000 01.2.03.06.	Penatausahaan Barang Milik Daerah pada SKPD	828.000,00	828.000,00	-	100,00	
7 01 7.01.0.00.0.00.02.0000 01.2.03.06.51	BELANJA OPERASI	828.000,00	828.000,00	-	100,00	
7 01 7.01.0.00.0.00.02.0000 01.2.03.06.5102	Belanja Barang dan Jasa	828.000,00	828.000,00	-	100,00	
7 01 7.01.0.00.0.00.02.0000 01.2.03.07.	Pemanfaatan Barang Milik Daerah SKPD	828.000,00	828.000,00	-	100,00	
7 01 7.01.0.00.0.00.02.0000 01.2.03.07.51	BELANJA OPERASI	828.000,00	828.000,00	-	100,00	
7 01 7.01.0.00.0.00.02.0000 01.2.03.07.5102	Belanja Barang dan Jasa	828.000,00	828.000,00	-	100,00	
<b>7 01 7.01.0.00.0.00.02.0000 01.2.05.</b>	<b>Administrasi Kepegawaian Perangkat Daerah</b>	<b>920.000,00</b>	<b>920.000,00</b>	<b>-</b>	<b>100,00</b>	
7 01 7.01.0.00.0.00.02.0000 01.2.05.05.	Monitoring Evaluasi dan Penilaian Kinerja Pegawai	920.000,00	920.000,00	-	100,00	
7 01 7.01.0.00.0.00.02.0000 01.2.05.05.51	BELANJA OPERASI	920.000,00	920.000,00	-	100,00	
7 01 7.01.0.00.0.00.02.0000 01.2.05.05.5102	Belanja Barang dan Jasa	920.000,00	920.000,00	-	100,00	
<b>7 01 7.01.0.00.0.00.02.0000 01.2.06.</b>	<b>Administrasi Umum Perangkat Daerah</b>	<b>731.956.810,00</b>	<b>720.899.900,00</b>	<b>(11.056.910,00)</b>	<b>98,00</b>	
7 01 7.01.0.00.0.00.02.0000 01.2.06.01.	Penyediaan Komponen Instalasi Listrik/Penerangan Bangunan Kantor	16.213.500,00	16.174.450,00	(39.050,00)	100,00	
7 01 7.01.0.00.0.00.02.0000 01.2.06.01.51	BELANJA OPERASI	16.213.500,00	16.174.450,00	(39.050,00)	100,00	

KODE REKENING	URAIAN	ANGGARAN SETELAH PERUBAHAN	REALISASI	BERTAMBAH/ (BERKURANG)		DASAR HUKUM
				Rp	%	
1	2	3	4	5	6	7
7 01 7.01.0.00.0.00.02.0000 01.2.06.01.5102	Belanja Barang dan Jasa	16.213.500,00	16.174.450,00	(39.050,00)	100,00	
7 01 7.01.0.00.0.00.02.0000 01.2.06.02.	Penyediaan Peralatan dan Perlengkapan Kantor	454.394.710,00	445.715.495,00	(8.679.215,00)	98,00	
7 01 7.01.0.00.0.00.02.0000 01.2.06.02.51	BELANJA OPERASI	134.707.160,00	129.145.295,00	(5.561.865,00)	96,00	
7 01 7.01.0.00.0.00.02.0000 01.2.06.02.5102	Belanja Barang dan Jasa	134.707.160,00	129.145.295,00	(5.561.865,00)	96,00	
7 01 7.01.0.00.0.00.02.0000 01.2.06.02.52	BELANJA MODAL	319.687.550,00	316.570.200,00	(3.117.350,00)	99,00	
7 01 7.01.0.00.0.00.02.0000 01.2.06.02.5202	Belanja Modal Peralatan dan Mesin	319.687.550,00	316.570.200,00	(3.117.350,00)	99,00	
7 01 7.01.0.00.0.00.02.0000 01.2.06.03.	Penyediaan Peralatan Rumah Tangga	16.047.500,00	15.800.000,00	(247.500,00)	98,00	
7 01 7.01.0.00.0.00.02.0000 01.2.06.03.51	BELANJA OPERASI	11.247.500,00	11.000.000,00	(247.500,00)	98,00	
7 01 7.01.0.00.0.00.02.0000 01.2.06.03.5102	Belanja Barang dan Jasa	11.247.500,00	11.000.000,00	(247.500,00)	98,00	
7 01 7.01.0.00.0.00.02.0000 01.2.06.03.52	BELANJA MODAL	4.800.000,00	4.800.000,00	-	100,00	
7 01 7.01.0.00.0.00.02.0000 01.2.06.03.5202	Belanja Modal Peralatan dan Mesin	4.800.000,00	4.800.000,00	-	100,00	
7 01 7.01.0.00.0.00.02.0000 01.2.06.05.	Penyediaan Barang Cetak dan Penggandaan	51.451.100,00	51.451.100,00	-	100,00	
7 01 7.01.0.00.0.00.02.0000 01.2.06.05.51	BELANJA OPERASI	51.451.100,00	51.451.100,00	-	100,00	
7 01 7.01.0.00.0.00.02.0000 01.2.06.05.5102	Belanja Barang dan Jasa	51.451.100,00	51.451.100,00	-	100,00	
7 01 7.01.0.00.0.00.02.0000 01.2.06.06.	Penyediaan Bahan Bacaan dan Peraturan Perundang-undangan	1.000.000,00	998.855,00	(1.145,00)	100,00	
7 01 7.01.0.00.0.00.02.0000 01.2.06.06.52	BELANJA MODAL	1.000.000,00	998.855,00	(1.145,00)	100,00	
7 01 7.01.0.00.0.00.02.0000 01.2.06.06.5205	Belanja Modal Aset Tetap Lainnya	1.000.000,00	998.855,00	(1.145,00)	100,00	
7 01 7.01.0.00.0.00.02.0000 01.2.06.09.	Penyelenggaraan Rapat Koordinasi dan Konsultasi SKPD	191.010.000,00	188.920.000,00	(2.090.000,00)	99,00	
7 01 7.01.0.00.0.00.02.0000 01.2.06.09.51	BELANJA OPERASI	191.010.000,00	188.920.000,00	(2.090.000,00)	99,00	
7 01 7.01.0.00.0.00.02.0000 01.2.06.09.5102	Belanja Barang dan Jasa	191.010.000,00	188.920.000,00	(2.090.000,00)	99,00	
7 01 7.01.0.00.0.00.02.0000 01.2.06.10.	Penatausahaan Arsip Dinamis pada SKPD	1.840.000,00	1.840.000,00	-	100,00	
7 01 7.01.0.00.0.00.02.0000 01.2.06.10.51	BELANJA OPERASI	1.840.000,00	1.840.000,00	-	100,00	
7 01 7.01.0.00.0.00.02.0000 01.2.06.10.5102	Belanja Barang dan Jasa	1.840.000,00	1.840.000,00	-	100,00	
<b>7 01 7.01.0.00.0.00.02.0000 01.2.08.</b>	<b>Penyediaan Jasa Penunjang Urusan Pemerintahan Daerah</b>	<b>649.960.000,00</b>	<b>628.699.980,00</b>	<b>(21.260.020,00)</b>	<b>97,00</b>	
7 01 7.01.0.00.0.00.02.0000 01.2.08.01.	Penyediaan Jasa Surat Menyurat	6.200.000,00	6.200.000,00	-	100,00	
7 01 7.01.0.00.0.00.02.0000 01.2.08.01.51	BELANJA OPERASI	6.200.000,00	6.200.000,00	-	100,00	
7 01 7.01.0.00.0.00.02.0000 01.2.08.01.5102	Belanja Barang dan Jasa	6.200.000,00	6.200.000,00	-	100,00	
7 01 7.01.0.00.0.00.02.0000 01.2.08.02.	Penyediaan Jasa Komunikasi Sumber Daya Air dan Listrik	153.200.000,00	133.618.980,00	(19.581.020,00)	87,00	
7 01 7.01.0.00.0.00.02.0000 01.2.08.02.51	BELANJA OPERASI	153.200.000,00	133.618.980,00	(19.581.020,00)	87,00	
7 01 7.01.0.00.0.00.02.0000 01.2.08.02.5102	Belanja Barang dan Jasa	153.200.000,00	133.618.980,00	(19.581.020,00)	87,00	
7 01 7.01.0.00.0.00.02.0000 01.2.08.04.	Penyediaan Jasa Pelayanan Umum Kantor	490.560.000,00	488.881.000,00	(1.679.000,00)	100,00	
7 01 7.01.0.00.0.00.02.0000 01.2.08.04.51	BELANJA OPERASI	490.560.000,00	488.881.000,00	(1.679.000,00)	100,00	
7 01 7.01.0.00.0.00.02.0000 01.2.08.04.5102	Belanja Barang dan Jasa	490.560.000,00	488.881.000,00	(1.679.000,00)	100,00	
<b>7 01 7.01.0.00.0.00.02.0000 01.2.09.</b>	<b>Pemeliharaan Barang Milik Daerah Penunjang Urusan Pemerintahan Daerah</b>	<b>271.379.400,00</b>	<b>255.316.926,00</b>	<b>(16.062.474,00)</b>	<b>94,00</b>	
7 01 7.01.0.00.0.00.02.0000 01.2.09.01.	Penyediaan Jasa Pemeliharaan Biaya Pemeliharaan dan Pajak Kendaraan Perorangan Dinas atau Kendaraan Dinas Jabatan	97.888.500,00	92.515.626,00	(5.372.874,00)	95,00	
7 01 7.01.0.00.0.00.02.0000 01.2.09.01.51	BELANJA OPERASI	97.888.500,00	92.515.626,00	(5.372.874,00)	95,00	
7 01 7.01.0.00.0.00.02.0000 01.2.09.01.5102	Belanja Barang dan Jasa	97.888.500,00	92.515.626,00	(5.372.874,00)	95,00	
7 01 7.01.0.00.0.00.02.0000 01.2.09.02.	Penyediaan Jasa Pemeliharaan Biaya Pemeliharaan Pajak dan Perizinan Kendaraan Dinas Operasional atau Lapangan	18.590.000,00	11.759.800,00	(6.830.200,00)	63,00	
7 01 7.01.0.00.0.00.02.0000 01.2.09.02.51	BELANJA OPERASI	18.590.000,00	11.759.800,00	(6.830.200,00)	63,00	
7 01 7.01.0.00.0.00.02.0000 01.2.09.02.5102	Belanja Barang dan Jasa	18.590.000,00	11.759.800,00	(6.830.200,00)	63,00	

KODE REKENING	URAIAN	ANGGARAN SETELAH PERUBAHAN	REALISASI	BERTAMBAH/ (BERKURANG)		DASAR HUKUM
				Rp	%	
1	2	3	4	5	6	7
7 01 7.01.0.00.0.00.02.0000 01.2.09.06.	Pemeliharaan Peralatan dan Mesin Lainnya	32.900.800,00	30.072.700,00	(2.828.100,00)	91,00	
7 01 7.01.0.00.0.00.02.0000 01.2.09.06.51	BELANJA OPERASI	32.900.800,00	30.072.700,00	(2.828.100,00)	91,00	
7 01 7.01.0.00.0.00.02.0000 01.2.09.06.5102	Belanja Barang dan Jasa	32.900.800,00	30.072.700,00	(2.828.100,00)	91,00	
7 01 7.01.0.00.0.00.02.0000 01.2.09.10.	Pemeliharaan/Rehabilitasi Sarana dan Prasarana Gedung Kantor atau Bangunan Lainnya	122.000.100,00	120.968.800,00	(1.031.300,00)	99,00	
7 01 7.01.0.00.0.00.02.0000 01.2.09.10.51	BELANJA OPERASI	122.000.100,00	120.968.800,00	(1.031.300,00)	99,00	
7 01 7.01.0.00.0.00.02.0000 01.2.09.10.5102	Belanja Barang dan Jasa	122.000.100,00	120.968.800,00	(1.031.300,00)	99,00	
<b>7 01 7.01.0.00.0.00.02.0000 02.</b>	<b>PROGRAM PENYELENGGARAAN PEMERINTAHAN DAN PELAYANAN PUBLIK</b>	<b>124.053.750,00</b>	<b>124.053.750,00</b>	-	<b>100,00</b>	
7 01 7.01.0.00.0.00.02.0000 02.2.03.	Koordinasi Pemeliharaan Prasarana dan Sarana Pelayanan Umum	64.764.000,00	64.764.000,00	-	100,00	
7 01 7.01.0.00.0.00.02.0000 02.2.03.01.	Koordinasi/Sinergi dengan Perangkat Daerah dan/atau Instansi Vertikal yang terkait dalam Pemeliharaan Sarana dan Prasarana Pelayanan Umum	64.764.000,00	64.764.000,00	-	100,00	
7 01 7.01.0.00.0.00.02.0000 02.2.03.01.51	BELANJA OPERASI	64.764.000,00	64.764.000,00	-	100,00	
7 01 7.01.0.00.0.00.02.0000 02.2.03.01.5102	Belanja Barang dan Jasa	64.764.000,00	64.764.000,00	-	100,00	
7 01 7.01.0.00.0.00.02.0000 02.2.04.	Pelaksanaan Urusan Pemerintahan yang Dilimpahkan kepada Camat	59.289.750,00	59.289.750,00	-	100,00	
7 01 7.01.0.00.0.00.02.0000 02.2.04.01.	Pelaksanaan Urusan Pemerintahan yang terkait dengan Pelayanan Perizinan Non Usaha	13.220.000,00	13.220.000,00	-	100,00	
7 01 7.01.0.00.0.00.02.0000 02.2.04.01.51	BELANJA OPERASI	13.220.000,00	13.220.000,00	-	100,00	
7 01 7.01.0.00.0.00.02.0000 02.2.04.01.5102	Belanja Barang dan Jasa	13.220.000,00	13.220.000,00	-	100,00	
7 01 7.01.0.00.0.00.02.0000 02.2.04.02.	Pelaksanaan Urusan Pemerintahan yang terkait dengan Non perizinan	46.069.750,00	46.069.750,00	-	100,00	
7 01 7.01.0.00.0.00.02.0000 02.2.04.02.51	BELANJA OPERASI	46.069.750,00	46.069.750,00	-	100,00	
7 01 7.01.0.00.0.00.02.0000 02.2.04.02.5102	Belanja Barang dan Jasa	46.069.750,00	46.069.750,00	-	100,00	
<b>7 01 7.01.0.00.0.00.02.0000 03.</b>	<b>PROGRAM PEMBERDAYAAN MASYARAKAT DESA DAN KELURAHAN</b>	<b>3.348.892.028,00</b>	<b>3.223.908.031,00</b>	<b>(124.983.997,00)</b>	<b>96,00</b>	
7 01 7.01.0.00.0.00.02.0000 03.2.01.	Koordinasi Kegiatan Pemberdayaan Desa	114.969.000,00	114.969.000,00	-	100,00	
7 01 7.01.0.00.0.00.02.0000 03.2.01.03.	Peningkatan Efektifitas Kegiatan Pemberdayaan Masyarakat di Wilayah Kecamatan	114.969.000,00	114.969.000,00	-	100,00	
7 01 7.01.0.00.0.00.02.0000 03.2.01.03.51	BELANJA OPERASI	114.969.000,00	114.969.000,00	-	100,00	
7 01 7.01.0.00.0.00.02.0000 03.2.01.03.5102	Belanja Barang dan Jasa	114.969.000,00	114.969.000,00	-	100,00	
7 01 7.01.0.00.0.00.02.0000 03.2.02.	Kegiatan Pemberdayaan Kelurahan	2.888.138.278,00	2.763.946.281,00	(124.191.997,00)	96,00	
7 01 7.01.0.00.0.00.02.0000 03.2.02.01.	Peningkatan Partisipasi Masyarakat dalam Forum Musyawarah Perencanaan Pembangunan di Kelurahan	64.540.000,00	63.280.000,00	(1.260.000,00)	98,00	
7 01 7.01.0.00.0.00.02.0000 03.2.02.01.51	BELANJA OPERASI	64.540.000,00	63.280.000,00	(1.260.000,00)	98,00	
7 01 7.01.0.00.0.00.02.0000 03.2.02.01.5102	Belanja Barang dan Jasa	64.540.000,00	63.280.000,00	(1.260.000,00)	98,00	
7 01 7.01.0.00.0.00.02.0000 03.2.02.02.	Pembangunan Sarana dan Prasarana Kelurahan	1.393.732.398,00	1.277.213.401,00	(116.518.997,00)	92,00	
7 01 7.01.0.00.0.00.02.0000 03.2.02.02.51	BELANJA OPERASI	641.682.550,00	535.077.799,00	(106.604.751,00)	83,00	
7 01 7.01.0.00.0.00.02.0000 03.2.02.02.5102	Belanja Barang dan Jasa	297.502.550,00	296.963.799,00	(538.751,00)	100,00	
7 01 7.01.0.00.0.00.02.0000 03.2.02.02.5105	Belanja Hibah	344.180.000,00	238.114.000,00	(106.066.000,00)	69,00	
7 01 7.01.0.00.0.00.02.0000 03.2.02.02.52	BELANJA MODAL	752.049.848,00	742.135.602,00	(9.914.246,00)	99,00	
7 01 7.01.0.00.0.00.02.0000 03.2.02.02.5202	Belanja Modal Peralatan dan Mesin	150.050.000,00	149.925.000,00	(125.000,00)	100,00	
7 01 7.01.0.00.0.00.02.0000 03.2.02.02.5203	Belanja Modal Gedung dan Bangunan	424.024.848,00	422.326.602,00	(1.698.246,00)	100,00	
7 01 7.01.0.00.0.00.02.0000 03.2.02.02.5204	Belanja Modal Jalan/Jaringan/Irigasi	177.975.000,00	169.884.000,00	(8.091.000,00)	95,00	
7 01 7.01.0.00.0.00.02.0000 03.2.02.03.	Pemberdayaan Masyarakat di Kelurahan	1.393.350.900,00	1.387.107.900,00	(6.243.000,00)	100,00	
7 01 7.01.0.00.0.00.02.0000 03.2.02.03.51	BELANJA OPERASI	1.393.350.900,00	1.387.107.900,00	(6.243.000,00)	100,00	
7 01 7.01.0.00.0.00.02.0000 03.2.02.03.5102	Belanja Barang dan Jasa	1.393.350.900,00	1.387.107.900,00	(6.243.000,00)	100,00	

KODE REKENING	URAIAN	ANGGARAN SETELAH PERUBAHAN	REALISASI	BERTAMBAH/ (BERKURANG)		DASAR HUKUM
				Rp	%	
1	2	3	4	5	6	7
7 01 7.01.0.00.0.00.02.0000 03.2.02.04.	Evaluasi Kelurahan	36.514.980,00	36.344.980,00	(170.000,00)	100,00	
7 01 7.01.0.00.0.00.02.0000 03.2.02.04.51	BELANJA OPERASI	36.514.980,00	36.344.980,00	(170.000,00)	100,00	
7 01 7.01.0.00.0.00.02.0000 03.2.02.04.5102	Belanja Barang dan Jasa	36.514.980,00	36.344.980,00	(170.000,00)	100,00	
<b>7 01 7.01.0.00.0.00.02.0000 03.2.03.</b>	<b>Pemberdayaan Lembaga Kemasyarakatan Tingkat Kecamatan</b>	<b>111.729.250,00</b>	<b>110.937.250,00</b>	<b>(792.000,00)</b>	<b>99,00</b>	
7 01 7.01.0.00.0.00.02.0000 03.2.03.01.	Penyelenggaraan Lembaga Kemasyarakatan	71.177.750,00	70.394.750,00	(783.000,00)	99,00	
7 01 7.01.0.00.0.00.02.0000 03.2.03.01.51	BELANJA OPERASI	71.177.750,00	70.394.750,00	(783.000,00)	99,00	
7 01 7.01.0.00.0.00.02.0000 03.2.03.01.5102	Belanja Barang dan Jasa	71.177.750,00	70.394.750,00	(783.000,00)	99,00	
7 01 7.01.0.00.0.00.02.0000 03.2.03.04.	Fasilitasi Pengembangan Usaha Ekonomi Masyarakat	40.551.500,00	40.542.500,00	(9.000,00)	100,00	
7 01 7.01.0.00.0.00.02.0000 03.2.03.04.51	BELANJA OPERASI	40.551.500,00	40.542.500,00	(9.000,00)	100,00	
7 01 7.01.0.00.0.00.02.0000 03.2.03.04.5102	Belanja Barang dan Jasa	40.551.500,00	40.542.500,00	(9.000,00)	100,00	
<b>7 01 7.01.0.00.0.00.02.0000 03.2.06.</b>	<b>Pemberdayaan dan Kesejahteraan Keluarga Tingkat Kecamatan dan Kelurahan</b>	<b>234.055.500,00</b>	<b>234.055.500,00</b>	<b>-</b>	<b>100,00</b>	
7 01 7.01.0.00.0.00.02.0000 03.2.06.03.	Peningkatan Ketahanan Pangan Keluarga	23.122.500,00	23.122.500,00	-	100,00	
7 01 7.01.0.00.0.00.02.0000 03.2.06.03.51	BELANJA OPERASI	23.122.500,00	23.122.500,00	-	100,00	
7 01 7.01.0.00.0.00.02.0000 03.2.06.03.5102	Belanja Barang dan Jasa	23.122.500,00	23.122.500,00	-	100,00	
7 01 7.01.0.00.0.00.02.0000 03.2.06.06.	Peningkatan Kesadaran Keluarga dalam Peningkatan Pendidikan dan Keterampilan untuk Mewujudkan Sumber Daya Manusia yang Berkualitas dan Berdaya Saing	74.223.000,00	74.223.000,00	-	100,00	
7 01 7.01.0.00.0.00.02.0000 03.2.06.06.51	BELANJA OPERASI	74.223.000,00	74.223.000,00	-	100,00	
7 01 7.01.0.00.0.00.02.0000 03.2.06.06.5102	Belanja Barang dan Jasa	74.223.000,00	74.223.000,00	-	100,00	
7 01 7.01.0.00.0.00.02.0000 03.2.06.07	Penumbuhan Kesadaran Keluarga dalam Peningkatan Derajat Kesehatan Keluarga dan Lingkungan dengan Menerapkan Perilaku Hidup Bersih dan Sehat	4.210.000,00	4.210.000,00	-	100,00	
7 01 7.01.0.00.0.00.02.0000 03.2.06.07.51	BELANJA OPERASI	4.210.000,00	4.210.000,00	-	100,00	
7 01 7.01.0.00.0.00.02.0000 03.2.06.07.5102	Belanja Barang dan Jasa	4.210.000,00	4.210.000,00	-	100,00	
7 01 7.01.0.00.0.00.02.0000 03.2.06.08	Penumbuhan Kesadaran Keluarga dalam Peningkatan Taraf Hidup Keluarga Melalui Kehidupan Berkoperasi dan Pengembangan Ekonomi Lainnya	3.860.000,00	3.860.000,00	-	100,00	
7 01 7.01.0.00.0.00.02.0000 03.2.06.08.51	BELANJA OPERASI	3.860.000,00	3.860.000,00	-	100,00	
7 01 7.01.0.00.0.00.02.0000 03.2.06.08.5102	Belanja Barang dan Jasa	3.860.000,00	3.860.000,00	-	100,00	
7 01 7.01.0.00.0.00.02.0000 03.2.06.09.	Penumbuhan Kesadaran Keluarga dalam Peningkatan Kualitas Kelestarian Lingkungan Hidup	25.960.000,00	25.960.000,00	-	100,00	
7 01 7.01.0.00.0.00.02.0000 03.2.06.09.51	BELANJA OPERASI	25.960.000,00	25.960.000,00	-	100,00	
7 01 7.01.0.00.0.00.02.0000 03.2.06.09.5102	Belanja Barang dan Jasa	25.960.000,00	25.960.000,00	-	100,00	
7 01 7.01.0.00.0.00.02.0000 03.2.06.10.	Pelatihan Keluarga Tanggap Bencana Alam	7.060.000,00	7.060.000,00	-	100,00	
7 01 7.01.0.00.0.00.02.0000 03.2.06.10.51	BELANJA OPERASI	7.060.000,00	7.060.000,00	-	100,00	
7 01 7.01.0.00.0.00.02.0000 03.2.06.10.5102	Belanja Barang dan Jasa	7.060.000,00	7.060.000,00	-	100,00	
7 01 7.01.0.00.0.00.02.0000 03.2.06.12.	Penumbuhan dan Peningkatan Kesadaran Keluarga dalam Keterlibatan Perencanaan Kehidupan Menuju Keluarga Berkualitas	95.620.000,00	95.620.000,00	-	100,00	
7 01 7.01.0.00.0.00.02.0000 03.2.06.12.51	BELANJA OPERASI	95.620.000,00	95.620.000,00	-	100,00	
7 01 7.01.0.00.0.00.02.0000 03.2.06.12.5102	Belanja Barang dan Jasa	95.620.000,00	95.620.000,00	-	100,00	
<b>7 01 7.01.0.00.0.00.02.0000 04.</b>	<b>PROGRAM KOORDINASI KETENTRAMAN DAN KETERTIBAN UMUM</b>	<b>70.392.500,00</b>	<b>69.522.500,00</b>	<b>(870.000,00)</b>	<b>99,00</b>	
<b>7 01 7.01.0.00.0.00.02.0000 04.2.02.</b>	<b>Koordinasi Penerapan dan Penegakan Peraturan Daerah dan Peraturan Kepala Daerah</b>	<b>70.392.500,00</b>	<b>69.522.500,00</b>	<b>(870.000,00)</b>	<b>99,00</b>	
7 01 7.01.0.00.0.00.02.0000 04.2.02.01.	Koordinasi/Sinergi Dengan Perangkat Daerah yang Tugas dan Fungsinya di Bidang Penegakan Peraturan Perundang-Undangan dan/atau Kepolisian Negara Republik Indonesia	70.392.500,00	69.522.500,00	(870.000,00)	99,00	

KODE REKENING	URAIAN	ANGGARAN SETELAH PERUBAHAN	REALISASI	BERTAMBAH/ (BERKURANG)		DASAR HUKUM
				Rp	%	
1	2	3	4	5	6	7
7 01 7.01.0.00.0.00.02.0000 04.2.02.01. 5 1	BELANJA OPERASI	70.392.500,00	69.522.500,00	(870.000,00)	99,00	
7 01 7.01.0.00.0.00.02.0000 04.2.02.01. 5 1 02	Belanja Barang dan Jasa	70.392.500,00	69.522.500,00	(870.000,00)	99,00	
7 01 7.01.0.00.0.00.02.0000 05.	<b>PROGRAM PENYELENGGARAAN URUSAN PEMERINTAHAN UMUM</b>	<b>91.743.500,00</b>	<b>91.743.500,00</b>	-	<b>100,00</b>	
7 01 7.01.0.00.0.00.02.0000 05.2.01.	<b>Penyelenggaraan Urusan Pemerintahan Umum sesuai Penugasan Kepala Daerah</b>	<b>91.743.500,00</b>	<b>91.743.500,00</b>	-	<b>100,00</b>	
7 01 7.01.0.00.0.00.02.0000 05.2.01.02.	Fasilitasi Koordinasi dan Pembinaan (Bimtek Sosialisasi Konsultasi Wawasan Kebangsaan dan Ketahanan Nasional)	68.223.500,00	68.223.500,00	-	100,00	
7 01 7.01.0.00.0.00.02.0000 05.2.01.02. 5 1	BELANJA OPERASI	68.223.500,00	68.223.500,00	-	100,00	
7 01 7.01.0.00.0.00.02.0000 05.2.01.02. 5 1 02	Belanja Barang dan Jasa	68.223.500,00	68.223.500,00	-	100,00	
7 01 7.01.0.00.0.00.02.0000 05.2.01.08.	Pelaksanaan Tugas Forum Koordinasi Pimpinan di Kecamatan	23.520.000,00	23.520.000,00	-	100,00	
7 01 7.01.0.00.0.00.02.0000 05.2.01.08. 5 1	BELANJA OPERASI	23.520.000,00	23.520.000,00	-	100,00	
7 01 7.01.0.00.0.00.02.0000 05.2.01.08. 5 1 02	Belanja Barang dan Jasa	23.520.000,00	23.520.000,00	-	100,00	
	<b>JUMLAH BELANJA</b>	<b>10.417.103.488,00</b>	<b>9.868.584.866,00</b>	<b>(548.518.622,00)</b>	<b>95,00</b>	
	<b>SURPLUS/(DEFISIT)</b>	<b>(10.417.103.488,00)</b>	<b>(9.868.584.866,00)</b>	<b>548.518.622,00</b>	<b>95,00</b>	



KODE REKENING	URAIAN	ANGGARAN SETELAH PERUBAHAN	REALISASI	BERTAMBAH/ (BERKURANG)		DASAR HUKUM
				Rp	%	
1	2	3	4	5	6	7
	JUMLAH PENDAPATAN	-	-	-	-	
7 01 7.01.0.00.0.00.03.0000 00 0.00 00 5	BELANJA DAERAH	14.253.198.960,00	13.713.894.353,00	(539.304.607,00)	96,00	
2 22 7.01.0.00.0.00.03.0000	KEBUDAYAAN	100.000.000,00	100.000.000,00	-	100,00	
2 22 7.01.0.00.0.00.03.0000 08.	PROGRAM PENYELENGGARAAN KEISTIMEWAAN YOGYAKARTA URUSAN KEBUDAYAAN	100.000.000,00	100.000.000,00	-	100,00	
2 22 7.01.0.00.0.00.03.0000 08. 5.07	Adat Seni Tradisi dan Lembaga Budaya	100.000.000,00	100.000.000,00	-	100,00	
2 22 7.01.0.00.0.00.03.0000 08. 5.07. .06	Gelar Budaya Jogja	100.000.000,00	100.000.000,00	-	100,00	
2 22 7.01.0.00.0.00.03.0000 08. 5.07. .06 5 1	BELANJA OPERASI	100.000.000,00	100.000.000,00	-	100,00	
2 22 7.01.0.00.0.00.03.0000 08. 5.07. .06 5 1 02	Belanja Barang dan Jasa	100.000.000,00	100.000.000,00	-	100,00	
7 01 7.01.0.00.0.00.03.0000	KECAMATAN	14.153.198.960,00	13.613.894.353,00	(539.304.607,00)	96,00	
7 01 7.01.0.00.0.00.03.0000 01.	PROGRAM PENUNJANG URUSAN PEMERINTAHAN DAERAH KABUPATEN/KOTA	8.895.593.450,00	8.414.430.661,00	(481.162.789,00)	95,00	
7 01 7.01.0.00.0.00.03.0000 01. 2.01.	Perencanaan Penganggaran dan Evaluasi Kinerja Perangkat Daerah	10.169.000,00	10.167.750,00	(1.250,00)	100,00	
7 01 7.01.0.00.0.00.03.0000 01. 2.01. 01.	Penyusunan Dokumen Perencanaan Perangkat Daerah	576.000,00	576.000,00	-	100,00	
7 01 7.01.0.00.0.00.03.0000 01. 2.01. 01. 5 1	BELANJA OPERASI	576.000,00	576.000,00	-	100,00	
7 01 7.01.0.00.0.00.03.0000 01. 2.01. 01. 5 1 02	Belanja Barang dan Jasa	576.000,00	576.000,00	-	100,00	
7 01 7.01.0.00.0.00.03.0000 01. 2.01. 02.	Koordinasi dan Penyusunan Dokumen RKA-SKPD	198.000,00	198.000,00	-	100,00	
7 01 7.01.0.00.0.00.03.0000 01. 2.01. 02. 5 1	BELANJA OPERASI	198.000,00	198.000,00	-	100,00	
7 01 7.01.0.00.0.00.03.0000 01. 2.01. 02. 5 1 02	Belanja Barang dan Jasa	198.000,00	198.000,00	-	100,00	
7 01 7.01.0.00.0.00.03.0000 01. 2.01. 03.	Koordinasi dan Penyusunan Dokumen Perubahan RKA-SKPD	198.000,00	198.000,00	-	100,00	
7 01 7.01.0.00.0.00.03.0000 01. 2.01. 03. 5 1	BELANJA OPERASI	198.000,00	198.000,00	-	100,00	
7 01 7.01.0.00.0.00.03.0000 01. 2.01. 03. 5 1 02	Belanja Barang dan Jasa	198.000,00	198.000,00	-	100,00	
7 01 7.01.0.00.0.00.03.0000 01. 2.01. 04.	Koordinasi dan Penyusunan DPA-SKPD	320.500,00	319.250,00	(1.250,00)	100,00	
7 01 7.01.0.00.0.00.03.0000 01. 2.01. 04. 5 1	BELANJA OPERASI	320.500,00	319.250,00	(1.250,00)	100,00	
7 01 7.01.0.00.0.00.03.0000 01. 2.01. 04. 5 1 02	Belanja Barang dan Jasa	320.500,00	319.250,00	(1.250,00)	100,00	
7 01 7.01.0.00.0.00.03.0000 01. 2.01. 05.	Koordinasi dan Penyusunan Perubahan DPA-SKPD	320.500,00	320.500,00	-	100,00	
7 01 7.01.0.00.0.00.03.0000 01. 2.01. 05. 5 1	BELANJA OPERASI	320.500,00	320.500,00	-	100,00	
7 01 7.01.0.00.0.00.03.0000 01. 2.01. 05. 5 1 02	Belanja Barang dan Jasa	320.500,00	320.500,00	-	100,00	
7 01 7.01.0.00.0.00.03.0000 01. 2.01. 06.	Koordinasi dan Penyusunan Laporan Capaian Kinerja dan Ikhtisar Realisasi Kinerja SKPD	8.376.000,00	8.376.000,00	-	100,00	
7 01 7.01.0.00.0.00.03.0000 01. 2.01. 06. 5 1	BELANJA OPERASI	8.376.000,00	8.376.000,00	-	100,00	
7 01 7.01.0.00.0.00.03.0000 01. 2.01. 06. 5 1 02	Belanja Barang dan Jasa	8.376.000,00	8.376.000,00	-	100,00	
7 01 7.01.0.00.0.00.03.0000 01. 2.01. 07.	Evaluasi Kinerja Perangkat Daerah	180.000,00	180.000,00	-	100,00	
7 01 7.01.0.00.0.00.03.0000 01. 2.01. 07. 5 1	BELANJA OPERASI	180.000,00	180.000,00	-	100,00	
7 01 7.01.0.00.0.00.03.0000 01. 2.01. 07. 5 1 02	Belanja Barang dan Jasa	180.000,00	180.000,00	-	100,00	
7 01 7.01.0.00.0.00.03.0000 01. 2.02.	Administrasi Keuangan Perangkat Daerah	6.925.215.000,00	6.524.297.975,00	(400.917.025,00)	94,00	
7 01 7.01.0.00.0.00.03.0000 01. 2.02. 01.	Penyediaan Gaji dan Tunjangan ASN	6.922.875.000,00	6.521.957.975,00	(400.917.025,00)	94,00	
7 01 7.01.0.00.0.00.03.0000 01. 2.02. 01. 5 1	BELANJA OPERASI	6.922.875.000,00	6.521.957.975,00	(400.917.025,00)	94,00	
7 01 7.01.0.00.0.00.03.0000 01. 2.02. 01. 5 1 01	Belanja Pegawai	6.922.875.000,00	6.521.957.975,00	(400.917.025,00)	94,00	
7 01 7.01.0.00.0.00.03.0000 01. 2.02. 03.	Pelaksanaan Penatausahaan dan Pengujian/Verifikasi Keuangan SKPD	1.080.000,00	1.080.000,00	-	100,00	
7 01 7.01.0.00.0.00.03.0000 01. 2.02. 03. 5 1	BELANJA OPERASI	1.080.000,00	1.080.000,00	-	100,00	
7 01 7.01.0.00.0.00.03.0000 01. 2.02. 03. 5 1 02	Belanja Barang dan Jasa	1.080.000,00	1.080.000,00	-	100,00	
7 01 7.01.0.00.0.00.03.0000 01. 2.02. 04.	Koordinasi dan Pelaksanaan Akuntansi SKPD	360.000,00	360.000,00	-	100,00	

KODE REKENING	URAIAN	ANGGARAN SETELAH PERUBAHAN	REALISASI	BERTAMBAH/ (BERKURANG)		DASAR HUKUM
				Rp	%	
1	2	3	4	5	6	7
7 01 7.01.0.00.0.00.03.0000 01.2.02.04.51	BELANJA OPERASI	360.000,00	360.000,00	-	100,00	
7 01 7.01.0.00.0.00.03.0000 01.2.02.04.5102	Belanja Barang dan Jasa	360.000,00	360.000,00	-	100,00	
7 01 7.01.0.00.0.00.03.0000 01.2.02.05.	Koordinasi dan Penyusunan Laporan Keuangan Akhir Tahun SKPD	360.000,00	360.000,00	-	100,00	
7 01 7.01.0.00.0.00.03.0000 01.2.02.05.51	BELANJA OPERASI	360.000,00	360.000,00	-	100,00	
7 01 7.01.0.00.0.00.03.0000 01.2.02.05.5102	Belanja Barang dan Jasa	360.000,00	360.000,00	-	100,00	
7 01 7.01.0.00.0.00.03.0000 01.2.02.06.	Pengelolaan dan Penyiapan Bahan Tanggapan Pemeriksaan	180.000,00	180.000,00	-	100,00	
7 01 7.01.0.00.0.00.03.0000 01.2.02.06.51	BELANJA OPERASI	180.000,00	180.000,00	-	100,00	
7 01 7.01.0.00.0.00.03.0000 01.2.02.06.5102	Belanja Barang dan Jasa	180.000,00	180.000,00	-	100,00	
7 01 7.01.0.00.0.00.03.0000 01.2.02.07.	Koordinasi dan Penyusunan Laporan Keuangan Bulanan/Triwulanan/Semesteran SKPD	180.000,00	180.000,00	-	100,00	
7 01 7.01.0.00.0.00.03.0000 01.2.02.07.51	BELANJA OPERASI	180.000,00	180.000,00	-	100,00	
7 01 7.01.0.00.0.00.03.0000 01.2.02.07.5102	Belanja Barang dan Jasa	180.000,00	180.000,00	-	100,00	
7 01 7.01.0.00.0.00.03.0000 01.2.02.08.	Penyusunan Pelaporan dan Analisis Prognosis Realisasi Anggaran	180.000,00	180.000,00	-	100,00	
7 01 7.01.0.00.0.00.03.0000 01.2.02.08.51	BELANJA OPERASI	180.000,00	180.000,00	-	100,00	
7 01 7.01.0.00.0.00.03.0000 01.2.02.08.5102	Belanja Barang dan Jasa	180.000,00	180.000,00	-	100,00	
<b>7 01 7.01.0.00.0.00.03.0000 01.2.03.</b>	<b>Administrasi Barang Milik Daerah pada Perangkat Daerah</b>	<b>3.120.000,00</b>	<b>3.120.000,00</b>	<b>-</b>	<b>100,00</b>	
7 01 7.01.0.00.0.00.03.0000 01.2.03.01.	Penyusunan Perencanaan Kebutuhan Barang Milik Daerah SKPD	520.000,00	520.000,00	-	100,00	
7 01 7.01.0.00.0.00.03.0000 01.2.03.01.51	BELANJA OPERASI	520.000,00	520.000,00	-	100,00	
7 01 7.01.0.00.0.00.03.0000 01.2.03.01.5102	Belanja Barang dan Jasa	520.000,00	520.000,00	-	100,00	
7 01 7.01.0.00.0.00.03.0000 01.2.03.02.	Pengamanan Barang Milik Daerah SKPD	520.000,00	520.000,00	-	100,00	
7 01 7.01.0.00.0.00.03.0000 01.2.03.02.51	BELANJA OPERASI	520.000,00	520.000,00	-	100,00	
7 01 7.01.0.00.0.00.03.0000 01.2.03.02.5102	Belanja Barang dan Jasa	520.000,00	520.000,00	-	100,00	
7 01 7.01.0.00.0.00.03.0000 01.2.03.03.	Koordinasi dan Penilaian Barang Milik Daerah SKPD	520.000,00	520.000,00	-	100,00	
7 01 7.01.0.00.0.00.03.0000 01.2.03.03.51	BELANJA OPERASI	520.000,00	520.000,00	-	100,00	
7 01 7.01.0.00.0.00.03.0000 01.2.03.03.5102	Belanja Barang dan Jasa	520.000,00	520.000,00	-	100,00	
7 01 7.01.0.00.0.00.03.0000 01.2.03.05.	Rekonsiliasi dan Penyusunan Laporan Barang Milik Daerah pada SKPD	520.000,00	520.000,00	-	100,00	
7 01 7.01.0.00.0.00.03.0000 01.2.03.05.51	BELANJA OPERASI	520.000,00	520.000,00	-	100,00	
7 01 7.01.0.00.0.00.03.0000 01.2.03.05.5102	Belanja Barang dan Jasa	520.000,00	520.000,00	-	100,00	
7 01 7.01.0.00.0.00.03.0000 01.2.03.06.	Penatausahaan Barang Milik Daerah pada SKPD	520.000,00	520.000,00	-	100,00	
7 01 7.01.0.00.0.00.03.0000 01.2.03.06.51	BELANJA OPERASI	520.000,00	520.000,00	-	100,00	
7 01 7.01.0.00.0.00.03.0000 01.2.03.06.5102	Belanja Barang dan Jasa	520.000,00	520.000,00	-	100,00	
7 01 7.01.0.00.0.00.03.0000 01.2.03.07.	Pemanfaatan Barang Milik Daerah SKPD	520.000,00	520.000,00	-	100,00	
7 01 7.01.0.00.0.00.03.0000 01.2.03.07.51	BELANJA OPERASI	520.000,00	520.000,00	-	100,00	
7 01 7.01.0.00.0.00.03.0000 01.2.03.07.5102	Belanja Barang dan Jasa	520.000,00	520.000,00	-	100,00	
<b>7 01 7.01.0.00.0.00.03.0000 01.2.05.</b>	<b>Administrasi Kepegawaian Perangkat Daerah</b>	<b>2.525.000,00</b>	<b>2.525.000,00</b>	<b>-</b>	<b>100,00</b>	
7 01 7.01.0.00.0.00.03.0000 01.2.05.05.	Monitoring Evaluasi dan Penilaian Kinerja Pegawai	2.525.000,00	2.525.000,00	-	100,00	
7 01 7.01.0.00.0.00.03.0000 01.2.05.05.51	BELANJA OPERASI	2.525.000,00	2.525.000,00	-	100,00	
7 01 7.01.0.00.0.00.03.0000 01.2.05.05.5102	Belanja Barang dan Jasa	2.525.000,00	2.525.000,00	-	100,00	
<b>7 01 7.01.0.00.0.00.03.0000 01.2.06.</b>	<b>Administrasi Umum Perangkat Daerah</b>	<b>132.873.250,00</b>	<b>122.771.650,00</b>	<b>(10.101.600,00)</b>	<b>92,00</b>	
7 01 7.01.0.00.0.00.03.0000 01.2.06.01.	Penyediaan Komponen Instalasi Listrik/Penerangan Bangunan Kantor	5.440.000,00	5.075.000,00	(365.000,00)	93,00	
7 01 7.01.0.00.0.00.03.0000 01.2.06.01.51	BELANJA OPERASI	5.440.000,00	5.075.000,00	(365.000,00)	93,00	

KODE REKENING	URAIAN	ANGGARAN SETELAH PERUBAHAN	REALISASI	BERTAMBAH/ (BERKURANG)		DASAR HUKUM
				Rp	%	
1	2	3	4	5	6	7
7 01 7.01.0.00.0.00.03.0000 01.2.06.01.5102	Belanja Barang dan Jasa	5.440.000,00	5.075.000,00	(365.000,00)	93,00	
7 01 7.01.0.00.0.00.03.0000 01.2.06.02.	Penyediaan Peralatan dan Perlengkapan Kantor	34.461.150,00	30.710.400,00	(3.750.750,00)	89,00	
7 01 7.01.0.00.0.00.03.0000 01.2.06.02.51	BELANJA OPERASI	34.461.150,00	30.710.400,00	(3.750.750,00)	89,00	
7 01 7.01.0.00.0.00.03.0000 01.2.06.02.5102	Belanja Barang dan Jasa	34.461.150,00	30.710.400,00	(3.750.750,00)	89,00	
7 01 7.01.0.00.0.00.03.0000 01.2.06.03.	Penyediaan Peralatan Rumah Tangga	13.302.100,00	7.536.500,00	(5.765.600,00)	57,00	
7 01 7.01.0.00.0.00.03.0000 01.2.06.03.51	BELANJA OPERASI	13.302.100,00	7.536.500,00	(5.765.600,00)	57,00	
7 01 7.01.0.00.0.00.03.0000 01.2.06.03.5102	Belanja Barang dan Jasa	13.302.100,00	7.536.500,00	(5.765.600,00)	57,00	
7 01 7.01.0.00.0.00.03.0000 01.2.06.05.	Penyediaan Barang Cetak dan Penggandaan	55.000.000,00	54.794.750,00	(205.250,00)	100,00	
7 01 7.01.0.00.0.00.03.0000 01.2.06.05.51	BELANJA OPERASI	55.000.000,00	54.794.750,00	(205.250,00)	100,00	
7 01 7.01.0.00.0.00.03.0000 01.2.06.05.5102	Belanja Barang dan Jasa	55.000.000,00	54.794.750,00	(205.250,00)	100,00	
7 01 7.01.0.00.0.00.03.0000 01.2.06.09.	Penyelenggaraan Rapat Koordinasi dan Konsultasi SKPD	24.670.000,00	24.655.000,00	(15.000,00)	100,00	
7 01 7.01.0.00.0.00.03.0000 01.2.06.09.51	BELANJA OPERASI	24.670.000,00	24.655.000,00	(15.000,00)	100,00	
7 01 7.01.0.00.0.00.03.0000 01.2.06.09.5102	Belanja Barang dan Jasa	24.670.000,00	24.655.000,00	(15.000,00)	100,00	
<b>7 01 7.01.0.00.0.00.03.0000 01.2.07.</b>	<b>Pengadaan Barang Milik Daerah Penunjang Urusan Pemerintah Daerah</b>	<b>301.400.000,00</b>	<b>293.971.300,00</b>	<b>(7.428.700,00)</b>	<b>98,00</b>	
7 01 7.01.0.00.0.00.03.0000 01.2.07.05.	Pengadaan Mebel	136.400.000,00	128.971.300,00	(7.428.700,00)	95,00	
7 01 7.01.0.00.0.00.03.0000 01.2.07.05.52	BELANJA MODAL	136.400.000,00	128.971.300,00	(7.428.700,00)	95,00	
7 01 7.01.0.00.0.00.03.0000 01.2.07.05.5202	Belanja Modal Peralatan dan Mesin	136.400.000,00	128.971.300,00	(7.428.700,00)	95,00	
7 01 7.01.0.00.0.00.03.0000 01.2.07.06.	Pengadaan Peralatan dan Mesin Lainnya	165.000.000,00	165.000.000,00	-	100,00	
7 01 7.01.0.00.0.00.03.0000 01.2.07.06.52	BELANJA MODAL	165.000.000,00	165.000.000,00	-	100,00	
7 01 7.01.0.00.0.00.03.0000 01.2.07.06.5202	Belanja Modal Peralatan dan Mesin	165.000.000,00	165.000.000,00	-	100,00	
<b>7 01 7.01.0.00.0.00.03.0000 01.2.08.</b>	<b>Penyediaan Jasa Penunjang Urusan Pemerintahan Daerah</b>	<b>1.006.844.200,00</b>	<b>956.263.260,00</b>	<b>(50.580.940,00)</b>	<b>95,00</b>	
7 01 7.01.0.00.0.00.03.0000 01.2.08.01.	Penyediaan Jasa Surat Menyurat	1.500.000,00	1.250.000,00	(250.000,00)	83,00	
7 01 7.01.0.00.0.00.03.0000 01.2.08.01.51	BELANJA OPERASI	1.500.000,00	1.250.000,00	(250.000,00)	83,00	
7 01 7.01.0.00.0.00.03.0000 01.2.08.01.5102	Belanja Barang dan Jasa	1.500.000,00	1.250.000,00	(250.000,00)	83,00	
7 01 7.01.0.00.0.00.03.0000 01.2.08.02.	Penyediaan Jasa Komunikasi Sumber Daya Air dan Listrik	168.000.000,00	141.636.460,00	(26.363.540,00)	84,00	
7 01 7.01.0.00.0.00.03.0000 01.2.08.02.51	BELANJA OPERASI	168.000.000,00	141.636.460,00	(26.363.540,00)	84,00	
7 01 7.01.0.00.0.00.03.0000 01.2.08.02.5102	Belanja Barang dan Jasa	168.000.000,00	141.636.460,00	(26.363.540,00)	84,00	
7 01 7.01.0.00.0.00.03.0000 01.2.08.04.	Penyediaan Jasa Pelayanan Umum Kantor	837.344.200,00	813.376.800,00	(23.967.400,00)	97,00	
7 01 7.01.0.00.0.00.03.0000 01.2.08.04.51	BELANJA OPERASI	837.344.200,00	813.376.800,00	(23.967.400,00)	97,00	
7 01 7.01.0.00.0.00.03.0000 01.2.08.04.5102	Belanja Barang dan Jasa	837.344.200,00	813.376.800,00	(23.967.400,00)	97,00	
<b>7 01 7.01.0.00.0.00.03.0000 01.2.09.</b>	<b>Pemeliharaan Barang Milik Daerah Penunjang Urusan Pemerintahan Daerah</b>	<b>513.447.000,00</b>	<b>501.313.726,00</b>	<b>(12.133.274,00)</b>	<b>98,00</b>	
7 01 7.01.0.00.0.00.03.0000 01.2.09.01.	Penyediaan Jasa Pemeliharaan Biaya Pemeliharaan dan Pajak Kendaraan Perorangan Dinas atau Kendaraan Dinas Jabatan	21.400.000,00	20.114.380,00	(1.285.620,00)	94,00	
7 01 7.01.0.00.0.00.03.0000 01.2.09.01.51	BELANJA OPERASI	21.400.000,00	20.114.380,00	(1.285.620,00)	94,00	
7 01 7.01.0.00.0.00.03.0000 01.2.09.01.5102	Belanja Barang dan Jasa	21.400.000,00	20.114.380,00	(1.285.620,00)	94,00	
7 01 7.01.0.00.0.00.03.0000 01.2.09.02.	Penyediaan Jasa Pemeliharaan Biaya Pemeliharaan Pajak dan Perizinan Kendaraan Dinas Operasional atau Lapangan	65.142.000,00	57.004.548,00	(8.137.452,00)	88,00	
7 01 7.01.0.00.0.00.03.0000 01.2.09.02.51	BELANJA OPERASI	65.142.000,00	57.004.548,00	(8.137.452,00)	88,00	
7 01 7.01.0.00.0.00.03.0000 01.2.09.02.5102	Belanja Barang dan Jasa	65.142.000,00	57.004.548,00	(8.137.452,00)	88,00	
7 01 7.01.0.00.0.00.03.0000 01.2.09.06.	Pemeliharaan Peralatan dan Mesin Lainnya	32.300.000,00	32.050.000,00	(250.000,00)	99,00	
7 01 7.01.0.00.0.00.03.0000 01.2.09.06.51	BELANJA OPERASI	32.300.000,00	32.050.000,00	(250.000,00)	99,00	
7 01 7.01.0.00.0.00.03.0000 01.2.09.06.5102	Belanja Barang dan Jasa	32.300.000,00	32.050.000,00	(250.000,00)	99,00	

KODE REKENING	URAIAN	ANGGARAN SETELAH PERUBAHAN	REALISASI	BERTAMBAH/ (BERKURANG)		DASAR HUKUM
				Rp	%	
1	2	3	4	5	6	7
7 01 7.01.0.00.0.00.03.0000 01.2.09.09.	Pemeliharaan/Rehabilitasi Gedung Kantor dan Bangunan Lainnya	394.605.000,00	392.144.798,00	(2.460.202,00)	99,00	
7 01 7.01.0.00.0.00.03.0000 01.2.09.09.5.1	BELANJA OPERASI	198.691.000,00	196.230.798,00	(2.460.202,00)	99,00	
7 01 7.01.0.00.0.00.03.0000 01.2.09.09.5.1.02	Belanja Barang dan Jasa	198.691.000,00	196.230.798,00	(2.460.202,00)	99,00	
7 01 7.01.0.00.0.00.03.0000 01.2.09.09.5.2	BELANJA MODAL	195.914.000,00	195.914.000,00	-	100,00	
7 01 7.01.0.00.0.00.03.0000 01.2.09.09.5.2.03	Belanja Modal Gedung dan Bangunan	195.914.000,00	195.914.000,00	-	100,00	
7 01 7.01.0.00.0.00.03.0000 02.	<b>PROGRAM PENYELENGGARAAN PEMERINTAHAN DAN PELAYANAN PUBLIK</b>	<b>53.750.000,00</b>	<b>51.851.750,00</b>	<b>(1.898.250,00)</b>	<b>96,00</b>	
7 01 7.01.0.00.0.00.03.0000 02.2.03.	<b>Koordinasi Pemeliharaan Prasarana dan Sarana Pelayanan Umum</b>	<b>26.700.000,00</b>	<b>26.700.000,00</b>	-	<b>100,00</b>	
7 01 7.01.0.00.0.00.03.0000 02.2.03.01.	Koordinasi/Sinergi dengan Perangkat Daerah dan/atau Instansi Vertikal yang terkait dalam Pemeliharaan Sarana dan Prasarana Pelayanan Umum	26.700.000,00	26.700.000,00	-	100,00	
7 01 7.01.0.00.0.00.03.0000 02.2.03.01.5.1	BELANJA OPERASI	26.700.000,00	26.700.000,00	-	100,00	
7 01 7.01.0.00.0.00.03.0000 02.2.03.01.5.1.02	Belanja Barang dan Jasa	26.700.000,00	26.700.000,00	-	100,00	
7 01 7.01.0.00.0.00.03.0000 02.2.04.	<b>Pelaksanaan Urusan Pemerintahan yang Dilimpahkan kepada Camat</b>	<b>27.050.000,00</b>	<b>25.151.750,00</b>	<b>(1.898.250,00)</b>	<b>93,00</b>	
7 01 7.01.0.00.0.00.03.0000 02.2.04.02.	Pelaksanaan Urusan Pemerintahan yang terkait dengan Non perizinan	27.050.000,00	25.151.750,00	(1.898.250,00)	93,00	
7 01 7.01.0.00.0.00.03.0000 02.2.04.02.5.1	BELANJA OPERASI	27.050.000,00	25.151.750,00	(1.898.250,00)	93,00	
7 01 7.01.0.00.0.00.03.0000 02.2.04.02.5.1.02	Belanja Barang dan Jasa	27.050.000,00	25.151.750,00	(1.898.250,00)	93,00	
7 01 7.01.0.00.0.00.03.0000 03.	<b>PROGRAM PEMBERDAYAAN MASYARAKAT DESA DAN KELURAHAN</b>	<b>4.962.613.510,00</b>	<b>4.907.106.942,00</b>	<b>(55.506.568,00)</b>	<b>99,00</b>	
7 01 7.01.0.00.0.00.03.0000 03.2.01.	<b>Koordinasi Kegiatan Pemberdayaan Desa</b>	<b>145.430.000,00</b>	<b>145.430.000,00</b>	-	<b>100,00</b>	
7 01 7.01.0.00.0.00.03.0000 03.2.01.03.	Peningkatan Efektifitas Kegiatan Pemberdayaan Masyarakat di Wilayah Kecamatan	145.430.000,00	145.430.000,00	-	100,00	
7 01 7.01.0.00.0.00.03.0000 03.2.01.03.5.1	BELANJA OPERASI	145.430.000,00	145.430.000,00	-	100,00	
7 01 7.01.0.00.0.00.03.0000 03.2.01.03.5.1.02	Belanja Barang dan Jasa	145.430.000,00	145.430.000,00	-	100,00	
7 01 7.01.0.00.0.00.03.0000 03.2.02.	<b>Kegiatan Pemberdayaan Kelurahan</b>	<b>4.693.498.510,00</b>	<b>4.638.259.442,00</b>	<b>(55.239.068,00)</b>	<b>99,00</b>	
7 01 7.01.0.00.0.00.03.0000 03.2.02.01.	Peningkatan Partisipasi Masyarakat dalam Forum Musyawarah Perencanaan Pembangunan di Kelurahan	53.419.772,00	53.396.124,00	(23.648,00)	100,00	
7 01 7.01.0.00.0.00.03.0000 03.2.02.01.5.1	BELANJA OPERASI	53.419.772,00	53.396.124,00	(23.648,00)	100,00	
7 01 7.01.0.00.0.00.03.0000 03.2.02.01.5.1.02	Belanja Barang dan Jasa	53.419.772,00	53.396.124,00	(23.648,00)	100,00	
7 01 7.01.0.00.0.00.03.0000 03.2.02.02.	Pembangunan Sarana dan Prasarana Kelurahan	2.019.517.238,00	1.992.019.818,00	(27.497.420,00)	99,00	
7 01 7.01.0.00.0.00.03.0000 03.2.02.02.5.1	BELANJA OPERASI	1.696.893.488,00	1.684.469.789,00	(12.423.699,00)	99,00	
7 01 7.01.0.00.0.00.03.0000 03.2.02.02.5.1.02	Belanja Barang dan Jasa	127.085.765,00	126.630.750,00	(455.015,00)	100,00	
7 01 7.01.0.00.0.00.03.0000 03.2.02.02.5.1.05	Belanja Hibah	1.569.807.723,00	1.557.839.039,00	(11.968.684,00)	99,00	
7 01 7.01.0.00.0.00.03.0000 03.2.02.02.5.2	BELANJA MODAL	322.623.750,00	307.550.029,00	(15.073.721,00)	95,00	
7 01 7.01.0.00.0.00.03.0000 03.2.02.02.5.2.02	Belanja Modal Peralatan dan Mesin	156.250.000,00	154.496.279,00	(1.753.721,00)	99,00	
7 01 7.01.0.00.0.00.03.0000 03.2.02.02.5.2.03	Belanja Modal Gedung dan Bangunan	96.050.000,00	82.730.000,00	(13.320.000,00)	86,00	
7 01 7.01.0.00.0.00.03.0000 03.2.02.02.5.2.04	Belanja Modal Jalan/Jaringan dan Irigasi	70.323.750,00	70.323.750,00	-	100,00	
7 01 7.01.0.00.0.00.03.0000 03.2.02.03.	Pemberdayaan Masyarakat di Kelurahan	2.616.744.000,00	2.589.026.000,00	(27.718.000,00)	99,00	
7 01 7.01.0.00.0.00.03.0000 03.2.02.03.5.1	BELANJA OPERASI	2.616.744.000,00	2.589.026.000,00	(27.718.000,00)	99,00	
7 01 7.01.0.00.0.00.03.0000 03.2.02.03.5.1.02	Belanja Barang dan Jasa	2.567.244.000,00	2.551.676.000,00	(15.568.000,00)	99,00	
7 01 7.01.0.00.0.00.03.0000 03.2.02.03.5.1.05	Belanja Hibah	49.500.000,00	37.350.000,00	(12.150.000,00)	75,00	
7 01 7.01.0.00.0.00.03.0000 03.2.02.04.	Evaluasi Kelurahan	3.817.500,00	3.817.500,00	-	100,00	
7 01 7.01.0.00.0.00.03.0000 03.2.02.04.5.1	BELANJA OPERASI	3.817.500,00	3.817.500,00	-	100,00	
7 01 7.01.0.00.0.00.03.0000 03.2.02.04.5.1.02	Belanja Barang dan Jasa	3.817.500,00	3.817.500,00	-	100,00	

KODE REKENING	URAIAN	ANGGARAN SETELAH PERUBAHAN	REALISASI	BERTAMBAH/ (BERKURANG)		DASAR HUKUM
				Rp	%	
1	2	3	4	5	6	7
7 01 7.01.0.00.0.00.03.0000 03. 2.03.	<b>Pemberdayaan Lembaga Kemasyarakatan Tingkat Kecamatan</b>	<b>40.243.000,00</b>	<b>40.200.500,00</b>	<b>(42.500,00)</b>	<b>100,00</b>	
7 01 7.01.0.00.0.00.03.0000 03. 2.03. 01.	Penyelenggaraan Lembaga Kemasyarakatan	32.393.000,00	32.350.500,00	(42.500,00)	100,00	
7 01 7.01.0.00.0.00.03.0000 03. 2.03. 01. 5 1	BELANJA OPERASI	32.393.000,00	32.350.500,00	(42.500,00)	100,00	
7 01 7.01.0.00.0.00.03.0000 03. 2.03. 01. 5 1 02	Belanja Barang dan Jasa	32.393.000,00	32.350.500,00	(42.500,00)	100,00	
7 01 7.01.0.00.0.00.03.0000 03. 2.03. 04.	Fasilitasi Pengembangan Usaha Ekonomi Masyarakat	7.850.000,00	7.850.000,00	-	100,00	
7 01 7.01.0.00.0.00.03.0000 03. 2.03. 04. 5 1	BELANJA OPERASI	7.850.000,00	7.850.000,00	-	100,00	
7 01 7.01.0.00.0.00.03.0000 03. 2.03. 04. 5 1 02	Belanja Barang dan Jasa	7.850.000,00	7.850.000,00	-	100,00	
7 01 7.01.0.00.0.00.03.0000 03. 2.06.	<b>Pemberdayaan dan Kesejahteraan Keluarga Tingkat Kecamatan dan Kelurahan</b>	<b>83.442.000,00</b>	<b>83.217.000,00</b>	<b>(225.000,00)</b>	<b>100,00</b>	
7 01 7.01.0.00.0.00.03.0000 03. 2.06. 03.	Peningkatan Ketahanan Pangan Keluarga	26.767.000,00	26.767.000,00	-	100,00	
7 01 7.01.0.00.0.00.03.0000 03. 2.06. 03. 5 1	BELANJA OPERASI	26.767.000,00	26.767.000,00	-	100,00	
7 01 7.01.0.00.0.00.03.0000 03. 2.06. 03. 5 1 02	Belanja Barang dan Jasa	26.767.000,00	26.767.000,00	-	100,00	
7 01 7.01.0.00.0.00.03.0000 03. 2.06. 06.	Peningkatan Kesadaran Keluarga dalam Peningkatan Pendidikan dan Keterampilan untuk Mewujudkan Sumber Daya Manusia yang Berkualitas dan Berdaya Saing	19.600.000,00	19.600.000,00	-	100,00	
7 01 7.01.0.00.0.00.03.0000 03. 2.06. 06. 5 1	BELANJA OPERASI	19.600.000,00	19.600.000,00	-	100,00	
7 01 7.01.0.00.0.00.03.0000 03. 2.06. 06. 5 1 02	Belanja Barang dan Jasa	19.600.000,00	19.600.000,00	-	100,00	
7 01 7.01.0.00.0.00.03.0000 03. 2.06. .08	Penumbuhan Kesadaran Keluarga dalam Peningkatan Taraf Hidup Keluarga Melalui Kehidupan Berkoperasi dan Pengembangan Ekonomi Lainnya	2.450.000,00	2.450.000,00	-	100,00	
7 01 7.01.0.00.0.00.03.0000 03. 2.06. .08 5 1	BELANJA OPERASI	2.450.000,00	2.450.000,00	-	100,00	
7 01 7.01.0.00.0.00.03.0000 03. 2.06. .08 5 1 02	Belanja Barang dan Jasa	2.450.000,00	2.450.000,00	-	100,00	
7 01 7.01.0.00.0.00.03.0000 03. 2.06. 09.	Penumbuhan Kesadaran Keluarga dalam Peningkatan Kualitas Kelestarian Lingkungan Hidup	11.050.000,00	11.050.000,00	-	100,00	
7 01 7.01.0.00.0.00.03.0000 03. 2.06. 09. 5 1	BELANJA OPERASI	11.050.000,00	11.050.000,00	-	100,00	
7 01 7.01.0.00.0.00.03.0000 03. 2.06. 09. 5 1 02	Belanja Barang dan Jasa	11.050.000,00	11.050.000,00	-	100,00	
7 01 7.01.0.00.0.00.03.0000 03. 2.06. 10.	Pelatihan Keluarga Tanggap Bencana Alam	23.575.000,00	23.350.000,00	(225.000,00)	99,00	
7 01 7.01.0.00.0.00.03.0000 03. 2.06. 10. 5 1	BELANJA OPERASI	23.575.000,00	23.350.000,00	(225.000,00)	99,00	
7 01 7.01.0.00.0.00.03.0000 03. 2.06. 10. 5 1 02	Belanja Barang dan Jasa	23.575.000,00	23.350.000,00	(225.000,00)	99,00	
7 01 7.01.0.00.0.00.03.0000 04.	<b>PROGRAM KOORDINASI KETENTRAMAN DAN KETERTIBAN UMUM</b>	<b>181.470.000,00</b>	<b>180.940.000,00</b>	<b>(530.000,00)</b>	<b>100,00</b>	
7 01 7.01.0.00.0.00.03.0000 04. 2.02.	<b>Koordinasi Penerapan dan Penegakan Peraturan Daerah dan Peraturan Kepala Daerah</b>	<b>181.470.000,00</b>	<b>180.940.000,00</b>	<b>(530.000,00)</b>	<b>100,00</b>	
7 01 7.01.0.00.0.00.03.0000 04. 2.02. 01.	Koordinasi/Sinergi Dengan Perangkat Daerah yang Tugas dan Fungsinya di Bidang Penegakan Peraturan Perundang-Undangan dan/atau Kepolisian Negara Republik Indonesia	181.470.000,00	180.940.000,00	(530.000,00)	100,00	
7 01 7.01.0.00.0.00.03.0000 04. 2.02. 01. 5 1	BELANJA OPERASI	181.470.000,00	180.940.000,00	(530.000,00)	100,00	
7 01 7.01.0.00.0.00.03.0000 04. 2.02. 01. 5 1 02	Belanja Barang dan Jasa	181.470.000,00	180.940.000,00	(530.000,00)	100,00	
7 01 7.01.0.00.0.00.03.0000 05.	<b>PROGRAM PENYELENGGARAAN URUSAN PEMERINTAHAN UMUM</b>	<b>59.772.000,00</b>	<b>59.565.000,00</b>	<b>(207.000,00)</b>	<b>100,00</b>	
7 01 7.01.0.00.0.00.03.0000 05. 2.01.	<b>Penyelenggaraan Urusan Pemerintahan Umum sesuai Penugasan Kepala Daerah</b>	<b>59.772.000,00</b>	<b>59.565.000,00</b>	<b>(207.000,00)</b>	<b>100,00</b>	
7 01 7.01.0.00.0.00.03.0000 05. 2.01. 02.	Fasilitasi Koordinasi dan Pembinaan (Bimtek Sosialisasi Konsultasi Wawasan Kebangsaan dan Ketahanan Nasional	8.400.000,00	8.200.000,00	(200.000,00)	98,00	
7 01 7.01.0.00.0.00.03.0000 05. 2.01. 02. 5 1	BELANJA OPERASI	8.400.000,00	8.200.000,00	(200.000,00)	98,00	
7 01 7.01.0.00.0.00.03.0000 05. 2.01. 02. 5 1 02	Belanja Barang dan Jasa	8.400.000,00	8.200.000,00	(200.000,00)	98,00	
7 01 7.01.0.00.0.00.03.0000 05. 2.01. 08.	Pelaksanaan Tugas Forum Koordinasi Pimpinan di Kecamatan	51.372.000,00	51.365.000,00	(7.000,00)	100,00	
7 01 7.01.0.00.0.00.03.0000 05. 2.01. 08. 5 1	BELANJA OPERASI	51.372.000,00	51.365.000,00	(7.000,00)	100,00	
7 01 7.01.0.00.0.00.03.0000 05. 2.01. 08. 5 1 02	Belanja Barang dan Jasa	51.372.000,00	51.365.000,00	(7.000,00)	100,00	

KODE REKENING	URAIAN	ANGGARAN SETELAH PERUBAHAN	REALISASI	BERTAMBAH/ (BERKURANG)		DASAR HUKUM
				Rp	%	
1	2	3	4	5	6	7
	JUMLAH BELANJA	14.253.198.960,00	13.713.894.353,00	(539.304.607,00)	96,00	
	SURPLUS/(DEFISIT)	(14.253.198.960,00)	(13.713.894.353,00)	539.304.607,00	96,00	

KODE REKENING	URAIAN	ANGGARAN SETELAH PERUBAHAN	REALISASI	BERTAMBAH/ (BERKURANG)		DASAR HUKUM
				Rp	%	
1	2	3	4	5	6	7
	JUMLAH PENDAPATAN	-	-	-	-	
7 01 7.01.0.00.0.00.04.0000 00 0.00 00 5	BELANJA DAERAH	10.035.730.730,00	9.678.919.437,00	(356.811.293,00)	96,00	
2 22 7.01.0.00.0.00.04.0000	KEBUDAYAAN	100.000.000,00	100.000.000,00	-	100,00	
2 22 7.01.0.00.0.00.04.0000 08.	PROGRAM PENYELENGGARAAN KEISTIMEWAAN YOGYAKARTA URUSAN KEBUDAYAAN	100.000.000,00	100.000.000,00	-	100,00	
2 22 7.01.0.00.0.00.04.0000 08. 5.07	Adat Seni Tradisi dan Lembaga Budaya	100.000.000,00	100.000.000,00	-	100,00	
2 22 7.01.0.00.0.00.04.0000 08. 5.07. .06	Gelar Budaya Jogja	100.000.000,00	100.000.000,00	-	100,00	
2 22 7.01.0.00.0.00.04.0000 08. 5.07. .06 5 1	BELANJA OPERASI	100.000.000,00	100.000.000,00	-	100,00	
2 22 7.01.0.00.0.00.04.0000 08. 5.07. .06 5 1 02	Belanja Barang dan Jasa	100.000.000,00	100.000.000,00	-	100,00	
7 01 7.01.0.00.0.00.04.0000	KECAMATAN	9.935.730.730,00	9.578.919.437,00	(356.811.293,00)	96,00	
7 01 7.01.0.00.0.00.04.0000 01.	PROGRAM PENUNJANG URUSAN PEMERINTAHAN DAERAH KABUPATEN/KOTA	6.766.978.695,00	6.520.902.465,00	(246.076.230,00)	96,00	
7 01 7.01.0.00.0.00.04.0000 01. 2.01.	Perencanaan Penganggaran dan Evaluasi Kinerja Perangkat Daerah	15.410.000,00	15.410.000,00	-	100,00	
7 01 7.01.0.00.0.00.04.0000 01. 2.01. 01.	Penyusunan Dokumen Perencanaan Perangkat Daerah	4.600.000,00	4.600.000,00	-	100,00	
7 01 7.01.0.00.0.00.04.0000 01. 2.01. 01. 5 1	BELANJA OPERASI	4.600.000,00	4.600.000,00	-	100,00	
7 01 7.01.0.00.0.00.04.0000 01. 2.01. 01. 5 1 02	Belanja Barang dan Jasa	4.600.000,00	4.600.000,00	-	100,00	
7 01 7.01.0.00.0.00.04.0000 01. 2.01. 02.	Koordinasi dan Penyusunan Dokumen RKA-SKPD	1.150.000,00	1.150.000,00	-	100,00	
7 01 7.01.0.00.0.00.04.0000 01. 2.01. 02. 5 1	BELANJA OPERASI	1.150.000,00	1.150.000,00	-	100,00	
7 01 7.01.0.00.0.00.04.0000 01. 2.01. 02. 5 1 02	Belanja Barang dan Jasa	1.150.000,00	1.150.000,00	-	100,00	
7 01 7.01.0.00.0.00.04.0000 01. 2.01. 03.	Koordinasi dan Penyusunan Dokumen Perubahan RKA-SKPD	1.150.000,00	1.150.000,00	-	100,00	
7 01 7.01.0.00.0.00.04.0000 01. 2.01. 03. 5 1	BELANJA OPERASI	1.150.000,00	1.150.000,00	-	100,00	
7 01 7.01.0.00.0.00.04.0000 01. 2.01. 03. 5 1 02	Belanja Barang dan Jasa	1.150.000,00	1.150.000,00	-	100,00	
7 01 7.01.0.00.0.00.04.0000 01. 2.01. 04.	Koordinasi dan Penyusunan DPA-SKPD	1.150.000,00	1.150.000,00	-	100,00	
7 01 7.01.0.00.0.00.04.0000 01. 2.01. 04. 5 1	BELANJA OPERASI	1.150.000,00	1.150.000,00	-	100,00	
7 01 7.01.0.00.0.00.04.0000 01. 2.01. 04. 5 1 02	Belanja Barang dan Jasa	1.150.000,00	1.150.000,00	-	100,00	
7 01 7.01.0.00.0.00.04.0000 01. 2.01. 05.	Koordinasi dan Penyusunan Perubahan DPA-SKPD	1.150.000,00	1.150.000,00	-	100,00	
7 01 7.01.0.00.0.00.04.0000 01. 2.01. 05. 5 1	BELANJA OPERASI	1.150.000,00	1.150.000,00	-	100,00	
7 01 7.01.0.00.0.00.04.0000 01. 2.01. 05. 5 1 02	Belanja Barang dan Jasa	1.150.000,00	1.150.000,00	-	100,00	
7 01 7.01.0.00.0.00.04.0000 01. 2.01. 06.	Koordinasi dan Penyusunan Laporan Capaian Kinerja dan Ikhtisar Realisasi Kinerja SKPD	5.060.000,00	5.060.000,00	-	100,00	
7 01 7.01.0.00.0.00.04.0000 01. 2.01. 06. 5 1	BELANJA OPERASI	5.060.000,00	5.060.000,00	-	100,00	
7 01 7.01.0.00.0.00.04.0000 01. 2.01. 06. 5 1 02	Belanja Barang dan Jasa	5.060.000,00	5.060.000,00	-	100,00	
7 01 7.01.0.00.0.00.04.0000 01. 2.01. 07.	Evaluasi Kinerja Perangkat Daerah	1.150.000,00	1.150.000,00	-	100,00	
7 01 7.01.0.00.0.00.04.0000 01. 2.01. 07. 5 1	BELANJA OPERASI	1.150.000,00	1.150.000,00	-	100,00	
7 01 7.01.0.00.0.00.04.0000 01. 2.01. 07. 5 1 02	Belanja Barang dan Jasa	1.150.000,00	1.150.000,00	-	100,00	
7 01 7.01.0.00.0.00.04.0000 01. 2.02.	Administrasi Keuangan Perangkat Daerah	5.037.082.000,00	4.811.654.755,00	(225.427.245,00)	96,00	
7 01 7.01.0.00.0.00.04.0000 01. 2.02. 01.	Penyediaan Gaji dan Tunjangan ASN	5.024.317.000,00	4.798.889.755,00	(225.427.245,00)	96,00	
7 01 7.01.0.00.0.00.04.0000 01. 2.02. 01. 5 1	BELANJA OPERASI	5.024.317.000,00	4.798.889.755,00	(225.427.245,00)	96,00	
7 01 7.01.0.00.0.00.04.0000 01. 2.02. 01. 5 1 01	Belanja Pegawai	5.024.317.000,00	4.798.889.755,00	(225.427.245,00)	96,00	
7 01 7.01.0.00.0.00.04.0000 01. 2.02. 02.	Penyediaan Administrasi Pelaksanaan Tugas ASN	2.760.000,00	2.760.000,00	-	100,00	
7 01 7.01.0.00.0.00.04.0000 01. 2.02. 02. 5 1	BELANJA OPERASI	2.760.000,00	2.760.000,00	-	100,00	
7 01 7.01.0.00.0.00.04.0000 01. 2.02. 02. 5 1 02	Belanja Barang dan Jasa	2.760.000,00	2.760.000,00	-	100,00	
7 01 7.01.0.00.0.00.04.0000 01. 2.02. 03.	Pelaksanaan Penatausahaan dan Pengujian/Verifikasi Keuangan SKPD	2.070.000,00	2.070.000,00	-	100,00	

KODE REKENING	URAIAN	ANGGARAN SETELAH PERUBAHAN	REALISASI	BERTAMBAH/ (BERKURANG)		DASAR HUKUM
				Rp	%	
1	2	3	4	5	6	7
7 01 7.01.0.00.0.00.04.0000 01.2.02.03.51	BELANJA OPERASI	2.070.000,00	2.070.000,00	-	100,00	
7 01 7.01.0.00.0.00.04.0000 01.2.02.03.5102	Belanja Barang dan Jasa	2.070.000,00	2.070.000,00	-	100,00	
7 01 7.01.0.00.0.00.04.0000 01.2.02.04.	Koordinasi dan Pelaksanaan Akuntansi SKPD	1.150.000,00	1.150.000,00	-	100,00	
7 01 7.01.0.00.0.00.04.0000 01.2.02.04.51	BELANJA OPERASI	1.150.000,00	1.150.000,00	-	100,00	
7 01 7.01.0.00.0.00.04.0000 01.2.02.04.5102	Belanja Barang dan Jasa	1.150.000,00	1.150.000,00	-	100,00	
7 01 7.01.0.00.0.00.04.0000 01.2.02.05.	Koordinasi dan Penyusunan Laporan Keuangan Akhir Tahun SKPD	690.000,00	690.000,00	-	100,00	
7 01 7.01.0.00.0.00.04.0000 01.2.02.05.51	BELANJA OPERASI	690.000,00	690.000,00	-	100,00	
7 01 7.01.0.00.0.00.04.0000 01.2.02.05.5102	Belanja Barang dan Jasa	690.000,00	690.000,00	-	100,00	
7 01 7.01.0.00.0.00.04.0000 01.2.02.06.	Pengelolaan dan Penyiapan Bahan Tanggapan Pemeriksaan	1.150.000,00	1.150.000,00	-	100,00	
7 01 7.01.0.00.0.00.04.0000 01.2.02.06.51	BELANJA OPERASI	1.150.000,00	1.150.000,00	-	100,00	
7 01 7.01.0.00.0.00.04.0000 01.2.02.06.5102	Belanja Barang dan Jasa	1.150.000,00	1.150.000,00	-	100,00	
7 01 7.01.0.00.0.00.04.0000 01.2.02.07.	Koordinasi dan Penyusunan Laporan Keuangan Bulanan/Triwulanan/Semesteran SKPD	4.600.000,00	4.600.000,00	-	100,00	
7 01 7.01.0.00.0.00.04.0000 01.2.02.07.51	BELANJA OPERASI	4.600.000,00	4.600.000,00	-	100,00	
7 01 7.01.0.00.0.00.04.0000 01.2.02.07.5102	Belanja Barang dan Jasa	4.600.000,00	4.600.000,00	-	100,00	
7 01 7.01.0.00.0.00.04.0000 01.2.02.08.	Penyusunan Pelaporan dan Analisis Prognosis Realisasi Anggaran	345.000,00	345.000,00	-	100,00	
7 01 7.01.0.00.0.00.04.0000 01.2.02.08.51	BELANJA OPERASI	345.000,00	345.000,00	-	100,00	
7 01 7.01.0.00.0.00.04.0000 01.2.02.08.5102	Belanja Barang dan Jasa	345.000,00	345.000,00	-	100,00	
7 01 7.01.0.00.0.00.04.0000 01.2.03.	<b>Administrasi Barang Milik Daerah pada Perangkat Daerah</b>	<b>1.035.000,00</b>	<b>1.035.000,00</b>	-	<b>100,00</b>	
7 01 7.01.0.00.0.00.04.0000 01.2.03.06.	Penatausahaan Barang Milik Daerah pada SKPD	1.035.000,00	1.035.000,00	-	100,00	
7 01 7.01.0.00.0.00.04.0000 01.2.03.06.51	BELANJA OPERASI	1.035.000,00	1.035.000,00	-	100,00	
7 01 7.01.0.00.0.00.04.0000 01.2.03.06.5102	Belanja Barang dan Jasa	1.035.000,00	1.035.000,00	-	100,00	
7 01 7.01.0.00.0.00.04.0000 01.2.06.	<b>Administrasi Umum Perangkat Daerah</b>	<b>180.707.550,00</b>	<b>180.042.400,00</b>	<b>(665.150,00)</b>	<b>100,00</b>	
7 01 7.01.0.00.0.00.04.0000 01.2.06.01.	Penyediaan Komponen Instalasi Listrik/Penerangan Bangunan Kantor	5.003.250,00	4.996.000,00	(7.250,00)	100,00	
7 01 7.01.0.00.0.00.04.0000 01.2.06.01.51	BELANJA OPERASI	5.003.250,00	4.996.000,00	(7.250,00)	100,00	
7 01 7.01.0.00.0.00.04.0000 01.2.06.01.5102	Belanja Barang dan Jasa	5.003.250,00	4.996.000,00	(7.250,00)	100,00	
7 01 7.01.0.00.0.00.04.0000 01.2.06.02.	Penyediaan Peralatan dan Perlengkapan Kantor	57.531.300,00	56.873.400,00	(657.900,00)	99,00	
7 01 7.01.0.00.0.00.04.0000 01.2.06.02.51	BELANJA OPERASI	57.531.300,00	56.873.400,00	(657.900,00)	99,00	
7 01 7.01.0.00.0.00.04.0000 01.2.06.02.5102	Belanja Barang dan Jasa	57.531.300,00	56.873.400,00	(657.900,00)	99,00	
7 01 7.01.0.00.0.00.04.0000 01.2.06.05.	Penyediaan Barang Cetak dan Penggandaan	23.528.000,00	23.528.000,00	-	100,00	
7 01 7.01.0.00.0.00.04.0000 01.2.06.05.51	BELANJA OPERASI	23.528.000,00	23.528.000,00	-	100,00	
7 01 7.01.0.00.0.00.04.0000 01.2.06.05.5102	Belanja Barang dan Jasa	23.528.000,00	23.528.000,00	-	100,00	
7 01 7.01.0.00.0.00.04.0000 01.2.06.09.	Penyelenggaraan Rapat Koordinasi dan Konsultasi SKPD	94.645.000,00	94.645.000,00	-	100,00	
7 01 7.01.0.00.0.00.04.0000 01.2.06.09.51	BELANJA OPERASI	94.645.000,00	94.645.000,00	-	100,00	
7 01 7.01.0.00.0.00.04.0000 01.2.06.09.5102	Belanja Barang dan Jasa	94.645.000,00	94.645.000,00	-	100,00	
7 01 7.01.0.00.0.00.04.0000 01.2.07.	<b>Pengadaan Barang Milik Daerah Penunjang Urusan Pemerintah Daerah</b>	<b>316.770.000,00</b>	<b>314.980.000,00</b>	<b>(1.790.000,00)</b>	<b>99,00</b>	
7 01 7.01.0.00.0.00.04.0000 01.2.07.06.	Pengadaan Peralatan dan Mesin Lainnya	316.770.000,00	314.980.000,00	(1.790.000,00)	99,00	
7 01 7.01.0.00.0.00.04.0000 01.2.07.06.52	BELANJA MODAL	316.770.000,00	314.980.000,00	(1.790.000,00)	99,00	
7 01 7.01.0.00.0.00.04.0000 01.2.07.06.5202	Belanja Modal Peralatan dan Mesin	316.770.000,00	314.980.000,00	(1.790.000,00)	99,00	
7 01 7.01.0.00.0.00.04.0000 01.2.08.	<b>Penyediaan Jasa Penunjang Urusan Pemerintahan Daerah</b>	<b>663.739.245,00</b>	<b>656.021.710,00</b>	<b>(7.717.535,00)</b>	<b>99,00</b>	
7 01 7.01.0.00.0.00.04.0000 01.2.08.01.	Penyediaan Jasa Surat Menyurat	1.750.000,00	1.750.000,00	-	100,00	



KODE REKENING	URAIAN	ANGGARAN SETELAH PERUBAHAN	REALISASI	BERTAMBAH/ (BERKURANG)		DASAR HUKUM
				Rp	%	
1	2	3	4	5	6	7
7 01 7.01.0.00.0.00.04.0000 01.2.08.01.51	BELANJA OPERASI	1.750.000,00	1.750.000,00	-	100,00	
7 01 7.01.0.00.0.00.04.0000 01.2.08.01.5102	Belanja Barang dan Jasa	1.750.000,00	1.750.000,00	-	100,00	
7 01 7.01.0.00.0.00.04.0000 01.2.08.02.	Penyediaan Jasa Komunikasi/Sumber Daya Air dan Listrik	108.200.000,00	101.580.710,00	(6.619.290,00)	94,00	
7 01 7.01.0.00.0.00.04.0000 01.2.08.02.51	BELANJA OPERASI	108.200.000,00	101.580.710,00	(6.619.290,00)	94,00	
7 01 7.01.0.00.0.00.04.0000 01.2.08.02.5102	Belanja Barang dan Jasa	108.200.000,00	101.580.710,00	(6.619.290,00)	94,00	
7 01 7.01.0.00.0.00.04.0000 01.2.08.04.	Penyediaan Jasa Pelayanan Umum Kantor	553.789.245,00	552.691.000,00	(1.098.245,00)	100,00	
7 01 7.01.0.00.0.00.04.0000 01.2.08.04.51	BELANJA OPERASI	553.789.245,00	552.691.000,00	(1.098.245,00)	100,00	
7 01 7.01.0.00.0.00.04.0000 01.2.08.04.5102	Belanja Barang dan Jasa	553.789.245,00	552.691.000,00	(1.098.245,00)	100,00	
7 01 7.01.0.00.0.00.04.0000 01.2.09.	<b>Pemeliharaan Barang Milik Daerah Penunjang Urusan Pemerintahan Daerah</b>	<b>552.234.900,00</b>	<b>541.758.600,00</b>	<b>(10.476.300,00)</b>	<b>98,00</b>	
7 01 7.01.0.00.0.00.04.0000 01.2.09.01.	Penyediaan Jasa Pemeliharaan Biaya Pemeliharaan dan Pajak Kendaraan Perorangan Dinas atau Kendaraan Dinas Jabatan	58.156.900,00	51.960.302,00	(6.196.598,00)	89,00	
7 01 7.01.0.00.0.00.04.0000 01.2.09.01.51	BELANJA OPERASI	58.156.900,00	51.960.302,00	(6.196.598,00)	89,00	
7 01 7.01.0.00.0.00.04.0000 01.2.09.01.5102	Belanja Barang dan Jasa	58.156.900,00	51.960.302,00	(6.196.598,00)	89,00	
7 01 7.01.0.00.0.00.04.0000 01.2.09.02.	Penyediaan Jasa Pemeliharaan Biaya Pemeliharaan Pajak dan Perizinan Kendaraan Dinas Operasional atau Lapangan	17.593.500,00	14.508.138,00	(3.085.362,00)	82,00	
7 01 7.01.0.00.0.00.04.0000 01.2.09.02.51	BELANJA OPERASI	17.593.500,00	14.508.138,00	(3.085.362,00)	82,00	
7 01 7.01.0.00.0.00.04.0000 01.2.09.02.5102	Belanja Barang dan Jasa	17.593.500,00	14.508.138,00	(3.085.362,00)	82,00	
7 01 7.01.0.00.0.00.04.0000 01.2.09.06.	Pemeliharaan Peralatan dan Mesin Lainnya	30.108.500,00	30.055.000,00	(53.500,00)	100,00	
7 01 7.01.0.00.0.00.04.0000 01.2.09.06.51	BELANJA OPERASI	30.108.500,00	30.055.000,00	(53.500,00)	100,00	
7 01 7.01.0.00.0.00.04.0000 01.2.09.06.5102	Belanja Barang dan Jasa	30.108.500,00	30.055.000,00	(53.500,00)	100,00	
7 01 7.01.0.00.0.00.04.0000 01.2.09.10.	Pemeliharaan/Rehabilitasi Sarana dan Prasarana Gedung Kantor atau Bangunan Lainnya	446.376.000,00	445.235.160,00	(1.140.840,00)	100,00	
7 01 7.01.0.00.0.00.04.0000 01.2.09.10.51	BELANJA OPERASI	412.176.000,00	411.153.335,00	(1.022.665,00)	100,00	
7 01 7.01.0.00.0.00.04.0000 01.2.09.10.5102	Belanja Barang dan Jasa	412.176.000,00	411.153.335,00	(1.022.665,00)	100,00	
7 01 7.01.0.00.0.00.04.0000 01.2.09.10.52	BELANJA MODAL	34.200.000,00	34.081.825,00	(118.175,00)	100,00	
7 01 7.01.0.00.0.00.04.0000 01.2.09.10.5203	Belanja Modal Gedung dan Bangunan	34.200.000,00	34.081.825,00	(118.175,00)	100,00	
7 01 7.01.0.00.0.00.04.0000 02.	<b>PROGRAM PENYELENGGARAAN PEMERINTAHAN DAN PELAYANAN PUBLIK</b>	<b>49.617.500,00</b>	<b>49.427.500,00</b>	<b>(190.000,00)</b>	<b>100,00</b>	
7 01 7.01.0.00.0.00.04.0000 02.2.03.	<b>Koordinasi Pemeliharaan Prasarana dan Sarana Pelayanan Umum</b>	<b>21.800.000,00</b>	<b>21.720.000,00</b>	<b>(80.000,00)</b>	<b>100,00</b>	
7 01 7.01.0.00.0.00.04.0000 02.2.03.01.	Koordinasi/Sinergi dengan Perangkat Daerah dan/atau Instansi Vertikal yang terkait dalam Pemeliharaan Sarana dan Prasarana Pelayanan Umum	21.800.000,00	21.720.000,00	(80.000,00)	100,00	
7 01 7.01.0.00.0.00.04.0000 02.2.03.01.51	BELANJA OPERASI	21.800.000,00	21.720.000,00	(80.000,00)	100,00	
7 01 7.01.0.00.0.00.04.0000 02.2.03.01.5102	Belanja Barang dan Jasa	21.800.000,00	21.720.000,00	(80.000,00)	100,00	
7 01 7.01.0.00.0.00.04.0000 02.2.04.	<b>Pelaksanaan Urusan Pemerintahan yang Dilimpahkan kepada Camat</b>	<b>27.817.500,00</b>	<b>27.707.500,00</b>	<b>(110.000,00)</b>	<b>100,00</b>	
7 01 7.01.0.00.0.00.04.0000 02.2.04.01.	Pelaksanaan Urusan Pemerintahan yang terkait dengan Pelayanan Perizinan Non Usaha	3.785.000,00	3.785.000,00	-	100,00	
7 01 7.01.0.00.0.00.04.0000 02.2.04.01.51	BELANJA OPERASI	3.785.000,00	3.785.000,00	-	100,00	
7 01 7.01.0.00.0.00.04.0000 02.2.04.01.5102	Belanja Barang dan Jasa	3.785.000,00	3.785.000,00	-	100,00	
7 01 7.01.0.00.0.00.04.0000 02.2.04.02.	Pelaksanaan Urusan Pemerintahan yang terkait dengan Non perizinan	24.032.500,00	23.922.500,00	(110.000,00)	100,00	
7 01 7.01.0.00.0.00.04.0000 02.2.04.02.51	BELANJA OPERASI	24.032.500,00	23.922.500,00	(110.000,00)	100,00	
7 01 7.01.0.00.0.00.04.0000 02.2.04.02.5102	Belanja Barang dan Jasa	24.032.500,00	23.922.500,00	(110.000,00)	100,00	
7 01 7.01.0.00.0.00.04.0000 03.	<b>PROGRAM PEMBERDAYAAN MASYARAKAT DESA DAN KELURAHAN</b>	<b>3.029.629.535,00</b>	<b>2.919.084.472,00</b>	<b>(110.545.063,00)</b>	<b>96,00</b>	
7 01 7.01.0.00.0.00.04.0000 03.2.02.	<b>Kegiatan Pemberdayaan Kelurahan</b>	<b>2.790.927.035,00</b>	<b>2.680.904.972,00</b>	<b>(110.022.063,00)</b>	<b>96,00</b>	

KODE REKENING	URAIAN	ANGGARAN SETELAH PERUBAHAN	REALISASI	BERTAMBAH/ (BERKURANG)		DASAR HUKUM
				Rp	%	
1	2	3	4	5	6	7
7 01 7.01.0.00.0.00.04.0000 03.2.02.01.	Peningkatan Partisipasi Masyarakat dalam Forum Musyawarah Perencanaan Pembangunan di Kelurahan	84.742.155,00	84.640.000,00	(102.155,00)	100,00	
7 01 7.01.0.00.0.00.04.0000 03.2.02.01.51	BELANJA OPERASI	84.742.155,00	84.640.000,00	(102.155,00)	100,00	
7 01 7.01.0.00.0.00.04.0000 03.2.02.01.5102	Belanja Barang dan Jasa	84.742.155,00	84.640.000,00	(102.155,00)	100,00	
7 01 7.01.0.00.0.00.04.0000 03.2.02.02.	Pembangunan Sarana dan Prasarana Kelurahan	1.170.850.880,00	1.066.895.115,00	(103.955.765,00)	91,00	
7 01 7.01.0.00.0.00.04.0000 03.2.02.02.51	BELANJA OPERASI	507.855.000,00	490.491.000,00	(17.364.000,00)	97,00	
7 01 7.01.0.00.0.00.04.0000 03.2.02.02.5102	Belanja Barang dan Jasa	83.096.000,00	82.670.000,00	(426.000,00)	99,00	
7 01 7.01.0.00.0.00.04.0000 03.2.02.02.5105	Belanja Hibah	424.759.000,00	407.821.000,00	(16.938.000,00)	96,00	
7 01 7.01.0.00.0.00.04.0000 03.2.02.02.52	BELANJA MODAL	662.995.880,00	576.404.115,00	(86.591.765,00)	87,00	
7 01 7.01.0.00.0.00.04.0000 03.2.02.02.5202	Belanja Modal Peralatan dan Mesin	209.633.000,00	124.399.930,00	(85.233.070,00)	59,00	
7 01 7.01.0.00.0.00.04.0000 03.2.02.02.5203	Belanja Modal Gedung dan Bangunan	199.525.378,00	198.967.235,00	(558.143,00)	100,00	
7 01 7.01.0.00.0.00.04.0000 03.2.02.02.5204	Belanja Modal Jalan/Jaringan dan Irigasi	253.837.502,00	253.036.950,00	(800.552,00)	100,00	
7 01 7.01.0.00.0.00.04.0000 03.2.02.03.	Pemberdayaan Masyarakat di Kelurahan	1.503.846.500,00	1.498.018.000,00	(5.828.500,00)	100,00	
7 01 7.01.0.00.0.00.04.0000 03.2.02.03.51	BELANJA OPERASI	1.503.846.500,00	1.498.018.000,00	(5.828.500,00)	100,00	
7 01 7.01.0.00.0.00.04.0000 03.2.02.03.5102	Belanja Barang dan Jasa	1.425.146.500,00	1.419.668.000,00	(5.478.500,00)	100,00	
7 01 7.01.0.00.0.00.04.0000 03.2.02.03.5105	Belanja Hibah	78.700.000,00	78.350.000,00	(350.000,00)	100,00	
7 01 7.01.0.00.0.00.04.0000 03.2.02.04.	Evaluasi Kelurahan	31.487.500,00	31.351.857,00	(135.643,00)	100,00	
7 01 7.01.0.00.0.00.04.0000 03.2.02.04.51	BELANJA OPERASI	31.487.500,00	31.351.857,00	(135.643,00)	100,00	
7 01 7.01.0.00.0.00.04.0000 03.2.02.04.5102	Belanja Barang dan Jasa	31.487.500,00	31.351.857,00	(135.643,00)	100,00	
<b>7 01 7.01.0.00.0.00.04.0000 03.2.03.</b>	<b>Pemberdayaan Lembaga Kemasyarakatan Tingkat Kecamatan</b>	<b>74.557.500,00</b>	<b>74.557.500,00</b>	<b>-</b>	<b>100,00</b>	
7 01 7.01.0.00.0.00.04.0000 03.2.03.01.	Penyelenggaraan Lembaga Kemasyarakatan	45.227.500,00	45.227.500,00	-	100,00	
7 01 7.01.0.00.0.00.04.0000 03.2.03.01.51	BELANJA OPERASI	45.227.500,00	45.227.500,00	-	100,00	
7 01 7.01.0.00.0.00.04.0000 03.2.03.01.5102	Belanja Barang dan Jasa	45.227.500,00	45.227.500,00	-	100,00	
7 01 7.01.0.00.0.00.04.0000 03.2.03.04.	Fasilitasi Pengembangan Usaha Ekonomi Masyarakat	29.330.000,00	29.330.000,00	-	100,00	
7 01 7.01.0.00.0.00.04.0000 03.2.03.04.51	BELANJA OPERASI	29.330.000,00	29.330.000,00	-	100,00	
7 01 7.01.0.00.0.00.04.0000 03.2.03.04.5102	Belanja Barang dan Jasa	29.330.000,00	29.330.000,00	-	100,00	
<b>7 01 7.01.0.00.0.00.04.0000 03.2.06.</b>	<b>Pemberdayaan dan Kesejahteraan Keluarga Tingkat Kecamatan dan Kelurahan</b>	<b>164.145.000,00</b>	<b>163.622.000,00</b>	<b>(523.000,00)</b>	<b>100,00</b>	
7 01 7.01.0.00.0.00.04.0000 03.2.06.03.	Peningkatan Ketahanan Pangan Keluarga	11.720.000,00	11.607.000,00	(113.000,00)	99,00	
7 01 7.01.0.00.0.00.04.0000 03.2.06.03.51	BELANJA OPERASI	11.720.000,00	11.607.000,00	(113.000,00)	99,00	
7 01 7.01.0.00.0.00.04.0000 03.2.06.03.5102	Belanja Barang dan Jasa	11.720.000,00	11.607.000,00	(113.000,00)	99,00	
7 01 7.01.0.00.0.00.04.0000 03.2.06.06.	Peningkatan Kesadaran Keluarga dalam Peningkatan Pendidikan dan Keterampilan untuk Mewujudkan Sumber Daya Manusia yang Berkualitas dan Berdaya Saing	62.705.000,00	62.705.000,00	-	100,00	
7 01 7.01.0.00.0.00.04.0000 03.2.06.06.51	BELANJA OPERASI	62.705.000,00	62.705.000,00	-	100,00	
7 01 7.01.0.00.0.00.04.0000 03.2.06.06.5102	Belanja Barang dan Jasa	62.705.000,00	62.705.000,00	-	100,00	
7 01 7.01.0.00.0.00.04.0000 03.2.06.09.	Penumbuhan Kesadaran Keluarga dalam Peningkatan Kualitas Kelestarian Lingkungan Hidup	14.645.000,00	14.295.000,00	(350.000,00)	98,00	
7 01 7.01.0.00.0.00.04.0000 03.2.06.09.51	BELANJA OPERASI	14.645.000,00	14.295.000,00	(350.000,00)	98,00	
7 01 7.01.0.00.0.00.04.0000 03.2.06.09.5102	Belanja Barang dan Jasa	14.645.000,00	14.295.000,00	(350.000,00)	98,00	
7 01 7.01.0.00.0.00.04.0000 03.2.06.10.	Pelatihan Keluarga Tanggap Bencana Alam	15.125.000,00	15.125.000,00	-	100,00	
7 01 7.01.0.00.0.00.04.0000 03.2.06.10.51	BELANJA OPERASI	15.125.000,00	15.125.000,00	-	100,00	
7 01 7.01.0.00.0.00.04.0000 03.2.06.10.5102	Belanja Barang dan Jasa	15.125.000,00	15.125.000,00	-	100,00	
7 01 7.01.0.00.0.00.04.0000 03.2.06.12.	Penumbuhan dan Peningkatan Kesadaran Keluarga dalam Keterlibatan Perencanaan Kehidupan Menuju Keluarga Berkualitas	59.950.000,00	59.890.000,00	(60.000,00)	100,00	

KODE REKENING	URAIAN	ANGGARAN SETELAH PERUBAHAN	REALISASI	BERTAMBAH/ (BERKURANG)		DASAR HUKUM
				Rp	%	
1	2	3	4	5	6	7
7 01 7.01.0.00.0.00.04.0000 03.2.06.12.5.1	BELANJA OPERASI	59.950.000,00	59.890.000,00	(60.000,00)	100,00	
7 01 7.01.0.00.0.00.04.0000 03.2.06.12.5.1.02	Belanja Barang dan Jasa	59.950.000,00	59.890.000,00	(60.000,00)	100,00	
7 01 7.01.0.00.0.00.04.0000 04.	<b>PROGRAM KOORDINASI KETENTRAMAN DAN KETERTIBAN UMUM</b>	<b>45.475.000,00</b>	<b>45.475.000,00</b>	-	<b>100,00</b>	
7 01 7.01.0.00.0.00.04.0000 04.2.02.	<b>Koordinasi Penerapan dan Penegakan Peraturan Daerah dan Peraturan Kepala Daerah</b>	<b>45.475.000,00</b>	<b>45.475.000,00</b>	-	<b>100,00</b>	
7 01 7.01.0.00.0.00.04.0000 04.2.02.01.	Koordinasi/Sinergi Dengan Perangkat Daerah yang Tugas dan Fungsinya di Bidang Penegakan Peraturan Perundang-Undangan dan/atau Kepolisian Negara Republik Indonesia	45.475.000,00	45.475.000,00	-	100,00	
7 01 7.01.0.00.0.00.04.0000 04.2.02.01.5.1	BELANJA OPERASI	45.475.000,00	45.475.000,00	-	100,00	
7 01 7.01.0.00.0.00.04.0000 04.2.02.01.5.1.02	Belanja Barang dan Jasa	45.475.000,00	45.475.000,00	-	100,00	
7 01 7.01.0.00.0.00.04.0000 05.	<b>PROGRAM PENYELENGGARAAN URUSAN PEMERINTAHAN UMUM</b>	<b>44.030.000,00</b>	<b>44.030.000,00</b>	-	<b>100,00</b>	
7 01 7.01.0.00.0.00.04.0000 05.2.01.	<b>Penyelenggaraan Urusan Pemerintahan Umum sesuai Penugasan Kepala Daerah</b>	<b>44.030.000,00</b>	<b>44.030.000,00</b>	-	<b>100,00</b>	
7 01 7.01.0.00.0.00.04.0000 05.2.01.02.	Fasilitasi Koordinasi dan Pembinaan (Bimtek Sosialisasi Konsultasi Wawasan Kebangsaan dan Ketahanan Nasional	4.140.000,00	4.140.000,00	-	100,00	
7 01 7.01.0.00.0.00.04.0000 05.2.01.02.5.1	BELANJA OPERASI	4.140.000,00	4.140.000,00	-	100,00	
7 01 7.01.0.00.0.00.04.0000 05.2.01.02.5.1.02	Belanja Barang dan Jasa	4.140.000,00	4.140.000,00	-	100,00	
7 01 7.01.0.00.0.00.04.0000 05.2.01.08.	Pelaksanaan Tugas Forum Koordinasi Pimpinan di Kecamatan	39.890.000,00	39.890.000,00	-	100,00	
7 01 7.01.0.00.0.00.04.0000 05.2.01.08.5.1	BELANJA OPERASI	39.890.000,00	39.890.000,00	-	100,00	
7 01 7.01.0.00.0.00.04.0000 05.2.01.08.5.1.02	Belanja Barang dan Jasa	39.890.000,00	39.890.000,00	-	100,00	
	<b>JUMLAH BELANJA</b>	<b>10.035.730.730,00</b>	<b>9.678.919.437,00</b>	<b>(356.811.293,00)</b>	<b>96,00</b>	
	<b>SURPLUS/(DEFISIT)</b>	<b>(10.035.730.730,00)</b>	<b>(9.678.919.437,00)</b>	<b>356.811.293,00</b>	<b>96,00</b>	

KODE REKENING	URAIAN	ANGGARAN SETELAH PERUBAHAN	REALISASI	BERTAMBAH/ (BERKURANG)		DASAR HUKUM
				Rp	%	
1	2	3	4	5	6	7
	JUMLAH PENDAPATAN	-	-	-	-	
7 01 7.01.0.00.0.00.05.0000 00 0.00 00 5	BELANJA DAERAH	8.609.703.720,00	8.349.389.341,00	(260.314.379,00)	97,00	
2 22 7.01.0.00.0.00.05.0000	KEBUDAYAAN	100.000.000,00	100.000.000,00	-	100,00	
2 22 7.01.0.00.0.00.05.0000 08.	PROGRAM PENYELENGGARAAN KEISTIMEWAAN YOGYAKARTA URUSAN KEBUDAYAAN	100.000.000,00	100.000.000,00	-	100,00	
2 22 7.01.0.00.0.00.05.0000 08. 5.07	Adat Seni Tradisi dan Lembaga Budaya	100.000.000,00	100.000.000,00	-	100,00	
2 22 7.01.0.00.0.00.05.0000 08. 5.07. .06	Gelar Budaya Jogja	100.000.000,00	100.000.000,00	-	100,00	
2 22 7.01.0.00.0.00.05.0000 08. 5.07. .06 5 1	BELANJA OPERASI	100.000.000,00	100.000.000,00	-	100,00	
2 22 7.01.0.00.0.00.05.0000 08. 5.07. .06 5 1 02	Belanja Barang dan Jasa	100.000.000,00	100.000.000,00	-	100,00	
7 01 7.01.0.00.0.00.05.0000	KECAMATAN	8.509.703.720,00	8.249.389.341,00	(260.314.379,00)	97,00	
7 01 7.01.0.00.0.00.05.0000 01.	PROGRAM PENUNJANG URUSAN PEMERINTAHAN DAERAH KABUPATEN/KOTA	5.480.485.376,00	5.234.580.285,00	(245.905.091,00)	96,00	
7 01 7.01.0.00.0.00.05.0000 01. 2.01.	Perencanaan Penganggaran dan Evaluasi Kinerja Perangkat Daerah	5.995.066,00	5.995.000,00	(66,00)	100,00	
7 01 7.01.0.00.0.00.05.0000 01. 2.01. 01.	Penyusunan Dokumen Perencanaan Perangkat Daerah	2.200.000,00	2.200.000,00	-	100,00	
7 01 7.01.0.00.0.00.05.0000 01. 2.01. 01. 5 1	BELANJA OPERASI	2.200.000,00	2.200.000,00	-	100,00	
7 01 7.01.0.00.0.00.05.0000 01. 2.01. 01. 5 1 02	Belanja Barang dan Jasa	2.200.000,00	2.200.000,00	-	100,00	
7 01 7.01.0.00.0.00.05.0000 01. 2.01. 02.	Koordinasi dan Penyusunan Dokumen RKA-SKPD	300.000,00	300.000,00	-	100,00	
7 01 7.01.0.00.0.00.05.0000 01. 2.01. 02. 5 1	BELANJA OPERASI	300.000,00	300.000,00	-	100,00	
7 01 7.01.0.00.0.00.05.0000 01. 2.01. 02. 5 1 02	Belanja Barang dan Jasa	300.000,00	300.000,00	-	100,00	
7 01 7.01.0.00.0.00.05.0000 01. 2.01. 03.	Koordinasi dan Penyusunan Dokumen Perubahan RKA-SKPD	300.000,00	300.000,00	-	100,00	
7 01 7.01.0.00.0.00.05.0000 01. 2.01. 03. 5 1	BELANJA OPERASI	300.000,00	300.000,00	-	100,00	
7 01 7.01.0.00.0.00.05.0000 01. 2.01. 03. 5 1 02	Belanja Barang dan Jasa	300.000,00	300.000,00	-	100,00	
7 01 7.01.0.00.0.00.05.0000 01. 2.01. 04.	Koordinasi dan Penyusunan DPA-SKPD	300.000,00	300.000,00	-	100,00	
7 01 7.01.0.00.0.00.05.0000 01. 2.01. 04. 5 1	BELANJA OPERASI	300.000,00	300.000,00	-	100,00	
7 01 7.01.0.00.0.00.05.0000 01. 2.01. 04. 5 1 02	Belanja Barang dan Jasa	300.000,00	300.000,00	-	100,00	
7 01 7.01.0.00.0.00.05.0000 01. 2.01. 05.	Koordinasi dan Penyusunan Perubahan DPA-SKPD	300.000,00	300.000,00	-	100,00	
7 01 7.01.0.00.0.00.05.0000 01. 2.01. 05. 5 1	BELANJA OPERASI	300.000,00	300.000,00	-	100,00	
7 01 7.01.0.00.0.00.05.0000 01. 2.01. 05. 5 1 02	Belanja Barang dan Jasa	300.000,00	300.000,00	-	100,00	
7 01 7.01.0.00.0.00.05.0000 01. 2.01. 06.	Koordinasi dan Penyusunan Laporan Capaian Kinerja dan Ikhtisar Realisasi Kinerja SKPD	2.295.066,00	2.295.000,00	(66,00)	100,00	
7 01 7.01.0.00.0.00.05.0000 01. 2.01. 06. 5 1	BELANJA OPERASI	2.295.066,00	2.295.000,00	(66,00)	100,00	
7 01 7.01.0.00.0.00.05.0000 01. 2.01. 06. 5 1 02	Belanja Barang dan Jasa	2.295.066,00	2.295.000,00	(66,00)	100,00	
7 01 7.01.0.00.0.00.05.0000 01. 2.01. 07.	Evaluasi Kinerja Perangkat Daerah	300.000,00	300.000,00	-	100,00	
7 01 7.01.0.00.0.00.05.0000 01. 2.01. 07. 5 1	BELANJA OPERASI	300.000,00	300.000,00	-	100,00	
7 01 7.01.0.00.0.00.05.0000 01. 2.01. 07. 5 1 02	Belanja Barang dan Jasa	300.000,00	300.000,00	-	100,00	
7 01 7.01.0.00.0.00.05.0000 01. 2.02.	Administrasi Keuangan Perangkat Daerah	4.200.831.000,00	3.977.939.841,00	(222.891.159,00)	95,00	
7 01 7.01.0.00.0.00.05.0000 01. 2.02. 01.	Penyediaan Gaji dan Tunjangan ASN	4.159.007.000,00	3.936.115.841,00	(222.891.159,00)	95,00	
7 01 7.01.0.00.0.00.05.0000 01. 2.02. 01. 5 1	BELANJA OPERASI	4.159.007.000,00	3.936.115.841,00	(222.891.159,00)	95,00	
7 01 7.01.0.00.0.00.05.0000 01. 2.02. 01. 5 1 01	Belanja Pegawai	4.159.007.000,00	3.936.115.841,00	(222.891.159,00)	95,00	
7 01 7.01.0.00.0.00.05.0000 01. 2.02. 03.	Pelaksanaan Penatausahaan dan Pengujian/Verifikasi Keuangan SKPD	400.000,00	400.000,00	-	100,00	
7 01 7.01.0.00.0.00.05.0000 01. 2.02. 03. 5 1	BELANJA OPERASI	400.000,00	400.000,00	-	100,00	
7 01 7.01.0.00.0.00.05.0000 01. 2.02. 03. 5 1 02	Belanja Barang dan Jasa	400.000,00	400.000,00	-	100,00	
7 01 7.01.0.00.0.00.05.0000 01. 2.02. 04.	Koordinasi dan Pelaksanaan Akuntansi SKPD	39.924.000,00	39.924.000,00	-	100,00	

KODE REKENING	URAIAN	ANGGARAN SETELAH PERUBAHAN	REALISASI	BERTAMBAH/ (BERKURANG)		DASAR HUKUM
				Rp	%	
1	2	3	4	5	6	7
7 01 7.01.0.00.0.00.05.0000 01.2.02.04.51	BELANJA OPERASI	39.924.000,00	39.924.000,00	-	100,00	
7 01 7.01.0.00.0.00.05.0000 01.2.02.04.5102	Belanja Barang dan Jasa	39.924.000,00	39.924.000,00	-	100,00	
7 01 7.01.0.00.0.00.05.0000 01.2.02.05.	Koordinasi dan Penyusunan Laporan Keuangan Akhir Tahun SKPD	300.000,00	300.000,00	-	100,00	
7 01 7.01.0.00.0.00.05.0000 01.2.02.05.51	BELANJA OPERASI	300.000,00	300.000,00	-	100,00	
7 01 7.01.0.00.0.00.05.0000 01.2.02.05.5102	Belanja Barang dan Jasa	300.000,00	300.000,00	-	100,00	
7 01 7.01.0.00.0.00.05.0000 01.2.02.06.	Pengelolaan dan Penyiapan Bahan Tanggapan Pemeriksaan	300.000,00	300.000,00	-	100,00	
7 01 7.01.0.00.0.00.05.0000 01.2.02.06.51	BELANJA OPERASI	300.000,00	300.000,00	-	100,00	
7 01 7.01.0.00.0.00.05.0000 01.2.02.06.5102	Belanja Barang dan Jasa	300.000,00	300.000,00	-	100,00	
7 01 7.01.0.00.0.00.05.0000 01.2.02.07.	Koordinasi dan Penyusunan Laporan Keuangan Bulanan/Triwulanan/Semesteran SKPD	600.000,00	600.000,00	-	100,00	
7 01 7.01.0.00.0.00.05.0000 01.2.02.07.51	BELANJA OPERASI	600.000,00	600.000,00	-	100,00	
7 01 7.01.0.00.0.00.05.0000 01.2.02.07.5102	Belanja Barang dan Jasa	600.000,00	600.000,00	-	100,00	
7 01 7.01.0.00.0.00.05.0000 01.2.02.08.	Penyusunan Pelaporan dan Analisis Prognosis Realisasi Anggaran	300.000,00	300.000,00	-	100,00	
7 01 7.01.0.00.0.00.05.0000 01.2.02.08.51	BELANJA OPERASI	300.000,00	300.000,00	-	100,00	
7 01 7.01.0.00.0.00.05.0000 01.2.02.08.5102	Belanja Barang dan Jasa	300.000,00	300.000,00	-	100,00	
<b>7 01 7.01.0.00.0.00.05.0000 01.2.03.</b>	<b>Administrasi Barang Milik Daerah pada Perangkat Daerah</b>	<b>800.000,00</b>	<b>800.000,00</b>	<b>-</b>	<b>100,00</b>	
7 01 7.01.0.00.0.00.05.0000 01.2.03.01.	Penyusunan Perencanaan Kebutuhan Barang Milik Daerah SKPD	200.000,00	200.000,00	-	100,00	
7 01 7.01.0.00.0.00.05.0000 01.2.03.01.51	BELANJA OPERASI	200.000,00	200.000,00	-	100,00	
7 01 7.01.0.00.0.00.05.0000 01.2.03.01.5102	Belanja Barang dan Jasa	200.000,00	200.000,00	-	100,00	
7 01 7.01.0.00.0.00.05.0000 01.2.03.02.	Pengamanan Barang Milik Daerah SKPD	200.000,00	200.000,00	-	100,00	
7 01 7.01.0.00.0.00.05.0000 01.2.03.02.51	BELANJA OPERASI	200.000,00	200.000,00	-	100,00	
7 01 7.01.0.00.0.00.05.0000 01.2.03.02.5102	Belanja Barang dan Jasa	200.000,00	200.000,00	-	100,00	
7 01 7.01.0.00.0.00.05.0000 01.2.03.03.	Koordinasi dan Penilaian Barang Milik Daerah SKPD	200.000,00	200.000,00	-	100,00	
7 01 7.01.0.00.0.00.05.0000 01.2.03.03.51	BELANJA OPERASI	200.000,00	200.000,00	-	100,00	
7 01 7.01.0.00.0.00.05.0000 01.2.03.03.5102	Belanja Barang dan Jasa	200.000,00	200.000,00	-	100,00	
7 01 7.01.0.00.0.00.05.0000 01.2.03.04.	Pembinaan Pengawasan dan Pengendalian Barang Milik Daerah pada SKPD	200.000,00	200.000,00	-	100,00	
7 01 7.01.0.00.0.00.05.0000 01.2.03.04.51	BELANJA OPERASI	200.000,00	200.000,00	-	100,00	
7 01 7.01.0.00.0.00.05.0000 01.2.03.04.5102	Belanja Barang dan Jasa	200.000,00	200.000,00	-	100,00	
<b>7 01 7.01.0.00.0.00.05.0000 01.2.05.</b>	<b>Administrasi Kepegawaian Perangkat Daerah</b>	<b>300.000,00</b>	<b>300.000,00</b>	<b>-</b>	<b>100,00</b>	
7 01 7.01.0.00.0.00.05.0000 01.2.05.03.	Pendataan dan Pengolahan Administrasi Kepegawaian	300.000,00	300.000,00	-	100,00	
7 01 7.01.0.00.0.00.05.0000 01.2.05.03.51	BELANJA OPERASI	300.000,00	300.000,00	-	100,00	
7 01 7.01.0.00.0.00.05.0000 01.2.05.03.5102	Belanja Barang dan Jasa	300.000,00	300.000,00	-	100,00	
<b>7 01 7.01.0.00.0.00.05.0000 01.2.06.</b>	<b>Administrasi Umum Perangkat Daerah</b>	<b>210.696.960,00</b>	<b>209.333.700,00</b>	<b>(1.363.260,00)</b>	<b>99,00</b>	
7 01 7.01.0.00.0.00.05.0000 01.2.06.01.	Penyediaan Komponen Instalasi Listrik/Penerangan Bangunan Kantor	6.173.000,00	6.171.500,00	(1.500,00)	100,00	
7 01 7.01.0.00.0.00.05.0000 01.2.06.01.51	BELANJA OPERASI	6.173.000,00	6.171.500,00	(1.500,00)	100,00	
7 01 7.01.0.00.0.00.05.0000 01.2.06.01.5102	Belanja Barang dan Jasa	6.173.000,00	6.171.500,00	(1.500,00)	100,00	
7 01 7.01.0.00.0.00.05.0000 01.2.06.02.	Penyediaan Peralatan dan Perlengkapan Kantor	55.451.510,00	55.293.000,00	(158.510,00)	100,00	
7 01 7.01.0.00.0.00.05.0000 01.2.06.02.51	BELANJA OPERASI	55.451.510,00	55.293.000,00	(158.510,00)	100,00	
7 01 7.01.0.00.0.00.05.0000 01.2.06.02.5102	Belanja Barang dan Jasa	55.451.510,00	55.293.000,00	(158.510,00)	100,00	
7 01 7.01.0.00.0.00.05.0000 01.2.06.03.	Penyediaan Peralatan Rumah Tangga	57.708.200,00	57.281.700,00	(426.500,00)	99,00	
7 01 7.01.0.00.0.00.05.0000 01.2.06.03.51	BELANJA OPERASI	27.708.200,00	27.681.700,00	(26.500,00)	100,00	

KODE REKENING	URAIAN	ANGGARAN SETELAH PERUBAHAN	REALISASI	BERTAMBAH/ (BERKURANG)		DASAR HUKUM
				Rp	%	
1	2	3	4	5	6	7
7 01 7.01.0.00.0.00.05.0000 01.2.06.03.5102	Belanja Barang dan Jasa	27.708.200,00	27.681.700,00	(26.500,00)	100,00	
7 01 7.01.0.00.0.00.05.0000 01.2.06.03.52	BELANJA MODAL	30.000.000,00	29.600.000,00	(400.000,00)	99,00	
7 01 7.01.0.00.0.00.05.0000 01.2.06.03.5202	Belanja Modal Peralatan dan Mesin	30.000.000,00	29.600.000,00	(400.000,00)	99,00	
7 01 7.01.0.00.0.00.05.0000 01.2.06.05.	Penyediaan Barang Cetak dan Penggandaan	17.573.250,00	16.824.500,00	(748.750,00)	96,00	
7 01 7.01.0.00.0.00.05.0000 01.2.06.05.51	BELANJA OPERASI	17.573.250,00	16.824.500,00	(748.750,00)	96,00	
7 01 7.01.0.00.0.00.05.0000 01.2.06.05.5102	Belanja Barang dan Jasa	17.573.250,00	16.824.500,00	(748.750,00)	96,00	
7 01 7.01.0.00.0.00.05.0000 01.2.06.09.	Penyelenggaraan Rapat Koordinasi dan Konsultasi SKPD	73.791.000,00	73.763.000,00	(28.000,00)	100,00	
7 01 7.01.0.00.0.00.05.0000 01.2.06.09.51	BELANJA OPERASI	73.791.000,00	73.763.000,00	(28.000,00)	100,00	
7 01 7.01.0.00.0.00.05.0000 01.2.06.09.5102	Belanja Barang dan Jasa	73.791.000,00	73.763.000,00	(28.000,00)	100,00	
<b>7 01 7.01.0.00.0.00.05.0000 01.2.07.</b>	<b>Pengadaan Barang Milik Daerah Penunjang Urusan Pemerintah Daerah</b>	<b>227.894.600,00</b>	<b>224.022.900,00</b>	<b>(3.871.700,00)</b>	<b>98,00</b>	
7 01 7.01.0.00.0.00.05.0000 01.2.07.05.	Pengadaan Mebel	50.204.800,00	50.160.000,00	(44.800,00)	100,00	
7 01 7.01.0.00.0.00.05.0000 01.2.07.05.52	BELANJA MODAL	50.204.800,00	50.160.000,00	(44.800,00)	100,00	
7 01 7.01.0.00.0.00.05.0000 01.2.07.05.5202	Belanja Modal Peralatan dan Mesin	50.204.800,00	50.160.000,00	(44.800,00)	100,00	
7 01 7.01.0.00.0.00.05.0000 01.2.07.06.	Pengadaan Peralatan dan Mesin Lainnya	177.689.800,00	173.862.900,00	(3.826.900,00)	98,00	
7 01 7.01.0.00.0.00.05.0000 01.2.07.06.52	BELANJA MODAL	177.689.800,00	173.862.900,00	(3.826.900,00)	98,00	
7 01 7.01.0.00.0.00.05.0000 01.2.07.06.5202	Belanja Modal Peralatan dan Mesin	177.689.800,00	173.862.900,00	(3.826.900,00)	98,00	
<b>7 01 7.01.0.00.0.00.05.0000 01.2.08.</b>	<b>Penyediaan Jasa Penunjang Urusan Pemerintahan Daerah</b>	<b>510.479.750,00</b>	<b>504.912.669,00</b>	<b>(5.567.081,00)</b>	<b>99,00</b>	
7 01 7.01.0.00.0.00.05.0000 01.2.08.01.	Penyediaan Jasa Surat Menyurat	2.250.000,00	2.250.000,00	-	100,00	
7 01 7.01.0.00.0.00.05.0000 01.2.08.01.51	BELANJA OPERASI	2.250.000,00	2.250.000,00	-	100,00	
7 01 7.01.0.00.0.00.05.0000 01.2.08.01.5102	Belanja Barang dan Jasa	2.250.000,00	2.250.000,00	-	100,00	
7 01 7.01.0.00.0.00.05.0000 01.2.08.02.	Penyediaan Jasa Komunikasi Sumber Daya Air dan Listrik	82.895.000,00	78.560.669,00	(4.334.331,00)	95,00	
7 01 7.01.0.00.0.00.05.0000 01.2.08.02.51	BELANJA OPERASI	82.895.000,00	78.560.669,00	(4.334.331,00)	95,00	
7 01 7.01.0.00.0.00.05.0000 01.2.08.02.5102	Belanja Barang dan Jasa	82.895.000,00	78.560.669,00	(4.334.331,00)	95,00	
7 01 7.01.0.00.0.00.05.0000 01.2.08.04.	Penyediaan Jasa Pelayanan Umum Kantor	425.334.750,00	424.102.000,00	(1.232.750,00)	100,00	
7 01 7.01.0.00.0.00.05.0000 01.2.08.04.51	BELANJA OPERASI	425.334.750,00	424.102.000,00	(1.232.750,00)	100,00	
7 01 7.01.0.00.0.00.05.0000 01.2.08.04.5102	Belanja Barang dan Jasa	425.334.750,00	424.102.000,00	(1.232.750,00)	100,00	
<b>7 01 7.01.0.00.0.00.05.0000 01.2.09.</b>	<b>Pemeliharaan Barang Milik Daerah Penunjang Urusan Pemerintahan Daerah</b>	<b>323.488.000,00</b>	<b>311.276.175,00</b>	<b>(12.211.825,00)</b>	<b>96,00</b>	
7 01 7.01.0.00.0.00.05.0000 01.2.09.01.	Penyediaan Jasa Pemeliharaan Biaya Pemeliharaan dan Pajak Kendaraan Perorangan Dinas atau Kendaraan Dinas Jabatan	74.761.500,00	65.124.389,00	(9.637.111,00)	87,00	
7 01 7.01.0.00.0.00.05.0000 01.2.09.01.51	BELANJA OPERASI	74.761.500,00	65.124.389,00	(9.637.111,00)	87,00	
7 01 7.01.0.00.0.00.05.0000 01.2.09.01.5102	Belanja Barang dan Jasa	74.761.500,00	65.124.389,00	(9.637.111,00)	87,00	
7 01 7.01.0.00.0.00.05.0000 01.2.09.02.	Penyediaan Jasa Pemeliharaan Biaya Pemeliharaan Pajak dan Perizinan Kendaraan Dinas Operasional atau Lapangan	16.516.500,00	15.531.676,00	(984.824,00)	94,00	
7 01 7.01.0.00.0.00.05.0000 01.2.09.02.51	BELANJA OPERASI	16.516.500,00	15.531.676,00	(984.824,00)	94,00	
7 01 7.01.0.00.0.00.05.0000 01.2.09.02.5102	Belanja Barang dan Jasa	16.516.500,00	15.531.676,00	(984.824,00)	94,00	
7 01 7.01.0.00.0.00.05.0000 01.2.09.05.	Pemeliharaan Mebel	2.120.000,00	2.120.000,00	-	100,00	
7 01 7.01.0.00.0.00.05.0000 01.2.09.05.51	BELANJA OPERASI	2.120.000,00	2.120.000,00	-	100,00	
7 01 7.01.0.00.0.00.05.0000 01.2.09.05.5102	Belanja Barang dan Jasa	2.120.000,00	2.120.000,00	-	100,00	
7 01 7.01.0.00.0.00.05.0000 01.2.09.06.	Pemeliharaan Peralatan dan Mesin Lainnya	23.590.000,00	23.528.000,00	(62.000,00)	100,00	
7 01 7.01.0.00.0.00.05.0000 01.2.09.06.51	BELANJA OPERASI	23.590.000,00	23.528.000,00	(62.000,00)	100,00	
7 01 7.01.0.00.0.00.05.0000 01.2.09.06.5102	Belanja Barang dan Jasa	23.590.000,00	23.528.000,00	(62.000,00)	100,00	
7 01 7.01.0.00.0.00.05.0000 01.2.09.09.	Pemeliharaan/Rehabilitasi Gedung Kantor dan Bangunan Lainnya	206.500.000,00	204.972.110,00	(1.527.890,00)	99,00	

KODE REKENING	URAIAN	ANGGARAN SETELAH PERUBAHAN	REALISASI	BERTAMBAH/ (BERKURANG)		DASAR HUKUM
				Rp	%	
1	2	3	4	5	6	7
7 01 7.01.0.00.0.00.05.0000 01.2.09.09.5.1	BELANJA OPERASI	206.500.000,00	204.972.110,00	(1.527.890,00)	99,00	
7 01 7.01.0.00.0.00.05.0000 01.2.09.09.5.1.02	Belanja Barang dan Jasa	206.500.000,00	204.972.110,00	(1.527.890,00)	99,00	
<b>7 01 7.01.0.00.0.00.05.0000 02.</b>	<b>PROGRAM PENYELENGGARAAN PEMERINTAHAN DAN PELAYANAN PUBLIK</b>	<b>41.263.400,00</b>	<b>41.262.550,00</b>	<b>(850,00)</b>	<b>100,00</b>	
7 01 7.01.0.00.0.00.05.0000 02.2.03.	<b>Koordinasi Pemeliharaan Prasarana dan Sarana Pelayanan Umum</b>	<b>18.600.000,00</b>	<b>18.600.000,00</b>	-	100,00	
7 01 7.01.0.00.0.00.05.0000 02.2.03.01.	Koordinasi/Sinergi dengan Perangkat Daerah dan/atau Instansi Vertikal yang terkait dalam Pemeliharaan Sarana dan Prasarana Pelayanan Umum	18.600.000,00	18.600.000,00	-	100,00	
7 01 7.01.0.00.0.00.05.0000 02.2.03.01.5.1	BELANJA OPERASI	18.600.000,00	18.600.000,00	-	100,00	
7 01 7.01.0.00.0.00.05.0000 02.2.03.01.5.1.02	Belanja Barang dan Jasa	18.600.000,00	18.600.000,00	-	100,00	
<b>7 01 7.01.0.00.0.00.05.0000 02.2.04.</b>	<b>Pelaksanaan Urusan Pemerintahan yang Dilimpahkan kepada Camat</b>	<b>22.663.400,00</b>	<b>22.662.550,00</b>	<b>(850,00)</b>	<b>100,00</b>	
7 01 7.01.0.00.0.00.05.0000 02.2.04.01.	Pelaksanaan Urusan Pemerintahan yang terkait dengan Pelayanan Perizinan Non Usaha	14.300.000,00	14.300.000,00	-	100,00	
7 01 7.01.0.00.0.00.05.0000 02.2.04.01.5.1	BELANJA OPERASI	14.300.000,00	14.300.000,00	-	100,00	
7 01 7.01.0.00.0.00.05.0000 02.2.04.01.5.1.02	Belanja Barang dan Jasa	14.300.000,00	14.300.000,00	-	100,00	
7 01 7.01.0.00.0.00.05.0000 02.2.04.02.	Pelaksanaan Urusan Pemerintahan yang terkait dengan Non perizinan	8.363.400,00	8.362.550,00	(850,00)	100,00	
7 01 7.01.0.00.0.00.05.0000 02.2.04.02.5.1	BELANJA OPERASI	8.363.400,00	8.362.550,00	(850,00)	100,00	
7 01 7.01.0.00.0.00.05.0000 02.2.04.02.5.1.02	Belanja Barang dan Jasa	8.363.400,00	8.362.550,00	(850,00)	100,00	
<b>7 01 7.01.0.00.0.00.05.0000 03.</b>	<b>PROGRAM PEMBERDAYAAN MASYARAKAT DESA DAN KELURAHAN</b>	<b>2.840.657.944,00</b>	<b>2.826.249.506,00</b>	<b>(14.408.438,00)</b>	<b>99,00</b>	
7 01 7.01.0.00.0.00.05.0000 03.2.01.	<b>Koordinasi Kegiatan Pemberdayaan Desa</b>	<b>93.680.000,00</b>	<b>93.680.000,00</b>	-	100,00	
7 01 7.01.0.00.0.00.05.0000 03.2.01.03.	Peningkatan Efektifitas Kegiatan Pemberdayaan Masyarakat di Wilayah Kecamatan	93.680.000,00	93.680.000,00	-	100,00	
7 01 7.01.0.00.0.00.05.0000 03.2.01.03.5.1	BELANJA OPERASI	93.680.000,00	93.680.000,00	-	100,00	
7 01 7.01.0.00.0.00.05.0000 03.2.01.03.5.1.02	Belanja Barang dan Jasa	93.680.000,00	93.680.000,00	-	100,00	
<b>7 01 7.01.0.00.0.00.05.0000 03.2.02.</b>	<b>Kegiatan Pemberdayaan Kelurahan</b>	<b>2.635.787.394,00</b>	<b>2.623.184.006,00</b>	<b>(12.603.388,00)</b>	<b>100,00</b>	
7 01 7.01.0.00.0.00.05.0000 03.2.02.01.	Peningkatan Partisipasi Masyarakat dalam Forum Musyawarah Perencanaan Pembangunan di Kelurahan	78.052.640,00	78.046.250,00	(6.390,00)	100,00	
7 01 7.01.0.00.0.00.05.0000 03.2.02.01.5.1	BELANJA OPERASI	78.052.640,00	78.046.250,00	(6.390,00)	100,00	
7 01 7.01.0.00.0.00.05.0000 03.2.02.01.5.1.02	Belanja Barang dan Jasa	78.052.640,00	78.046.250,00	(6.390,00)	100,00	
7 01 7.01.0.00.0.00.05.0000 03.2.02.02.	Pembangunan Sarana dan Prasarana Kelurahan	1.417.854.194,00	1.410.281.250,00	(7.572.944,00)	99,00	
7 01 7.01.0.00.0.00.05.0000 03.2.02.02.5.1	BELANJA OPERASI	1.081.554.194,00	1.075.584.250,00	(5.969.944,00)	99,00	
7 01 7.01.0.00.0.00.05.0000 03.2.02.02.5.1.02	Belanja Barang dan Jasa	34.031.000,00	33.930.000,00	(101.000,00)	100,00	
7 01 7.01.0.00.0.00.05.0000 03.2.02.02.5.1.05	Belanja Hibah	1.047.523.194,00	1.041.654.250,00	(5.868.944,00)	99,00	
7 01 7.01.0.00.0.00.05.0000 03.2.02.02.5.2	BELANJA MODAL	336.300.000,00	334.697.000,00	(1.603.000,00)	100,00	
7 01 7.01.0.00.0.00.05.0000 03.2.02.02.5.2.02	Belanja Modal Peralatan dan Mesin	253.800.000,00	253.300.000,00	(500.000,00)	100,00	
7 01 7.01.0.00.0.00.05.0000 03.2.02.02.5.2.03	Belanja Modal Gedung dan Bangunan	82.500.000,00	81.397.000,00	(1.103.000,00)	99,00	
7 01 7.01.0.00.0.00.05.0000 03.2.02.03.	Pemberdayaan Masyarakat di Kelurahan	1.136.180.750,00	1.131.299.006,00	(4.881.744,00)	100,00	
7 01 7.01.0.00.0.00.05.0000 03.2.02.03.5.1	BELANJA OPERASI	1.136.180.750,00	1.131.299.006,00	(4.881.744,00)	100,00	
7 01 7.01.0.00.0.00.05.0000 03.2.02.03.5.1.02	Belanja Barang dan Jasa	1.093.700.750,00	1.091.569.006,00	(2.131.744,00)	100,00	
7 01 7.01.0.00.0.00.05.0000 03.2.02.03.5.1.05	Belanja Hibah	42.480.000,00	39.730.000,00	(2.750.000,00)	94,00	
7 01 7.01.0.00.0.00.05.0000 03.2.02.04.	Evaluasi Kelurahan	3.699.810,00	3.557.500,00	(142.310,00)	96,00	
7 01 7.01.0.00.0.00.05.0000 03.2.02.04.5.1	BELANJA OPERASI	3.699.810,00	3.557.500,00	(142.310,00)	96,00	
7 01 7.01.0.00.0.00.05.0000 03.2.02.04.5.1.02	Belanja Barang dan Jasa	3.699.810,00	3.557.500,00	(142.310,00)	96,00	
<b>7 01 7.01.0.00.0.00.05.0000 03.2.03.</b>	<b>Pemberdayaan Lembaga Kemasyarakatan Tingkat Kecamatan</b>	<b>80.855.250,00</b>	<b>80.440.500,00</b>	<b>(414.750,00)</b>	<b>99,00</b>	

KODE REKENING	URAIAN	ANGGARAN SETELAH PERUBAHAN	REALISASI	BERTAMBAH/ (BERKURANG)		DASAR HUKUM
				Rp	%	
1	2	3	4	5	6	7
7 01 7.01.0.00.0.00.05.0000 03.2.03.01.	Penyelenggaraan Lembaga Kemasyarakatan	50.250.250,00	49.836.500,00	(413.750,00)	99,00	
7 01 7.01.0.00.0.00.05.0000 03.2.03.01.51	BELANJA OPERASI	50.250.250,00	49.836.500,00	(413.750,00)	99,00	
7 01 7.01.0.00.0.00.05.0000 03.2.03.01.5102	Belanja Barang dan Jasa	50.250.250,00	49.836.500,00	(413.750,00)	99,00	
7 01 7.01.0.00.0.00.05.0000 03.2.03.02.	Peningkatan Kapasitas Lembaga Kemasyarakatan	17.605.000,00	17.605.000,00	-	100,00	
7 01 7.01.0.00.0.00.05.0000 03.2.03.02.51	BELANJA OPERASI	17.605.000,00	17.605.000,00	-	100,00	
7 01 7.01.0.00.0.00.05.0000 03.2.03.02.5102	Belanja Barang dan Jasa	17.605.000,00	17.605.000,00	-	100,00	
7 01 7.01.0.00.0.00.05.0000 03.2.03.04.	Fasilitasi Pengembangan Usaha Ekonomi Masyarakat	13.000.000,00	12.999.000,00	(1.000,00)	100,00	
7 01 7.01.0.00.0.00.05.0000 03.2.03.04.51	BELANJA OPERASI	13.000.000,00	12.999.000,00	(1.000,00)	100,00	
7 01 7.01.0.00.0.00.05.0000 03.2.03.04.5102	Belanja Barang dan Jasa	13.000.000,00	12.999.000,00	(1.000,00)	100,00	
<b>7 01 7.01.0.00.0.00.05.0000 03.2.05.</b>	<b>Koordinasi dan Sinkronisasi Pemberlakuan Pembatasan Kegiatan Masyarakat (PPKM)</b>	<b>5.200.000,00</b>	<b>5.200.000,00</b>	<b>-</b>	<b>100,00</b>	
7 01 7.01.0.00.0.00.05.0000 03.2.05.03.	Pembinaan Penanganan Covid-19 di Tingkat Desa dan Kelurahan	5.200.000,00	5.200.000,00	-	100,00	
7 01 7.01.0.00.0.00.05.0000 03.2.05.03.51	BELANJA OPERASI	5.200.000,00	5.200.000,00	-	100,00	
7 01 7.01.0.00.0.00.05.0000 03.2.05.03.5102	Belanja Barang dan Jasa	5.200.000,00	5.200.000,00	-	100,00	
<b>7 01 7.01.0.00.0.00.05.0000 03.2.06.</b>	<b>Pemberdayaan dan Kesejahteraan Keluarga Tingkat Kecamatan dan Kelurahan</b>	<b>25.135.300,00</b>	<b>23.745.000,00</b>	<b>(1.390.300,00)</b>	<b>94,00</b>	
7 01 7.01.0.00.0.00.05.0000 03.2.06.03.	Peningkatan Ketahanan Pangan Keluarga	4.675.300,00	4.675.000,00	(300,00)	100,00	
7 01 7.01.0.00.0.00.05.0000 03.2.06.03.51	BELANJA OPERASI	4.675.300,00	4.675.000,00	(300,00)	100,00	
7 01 7.01.0.00.0.00.05.0000 03.2.06.03.5102	Belanja Barang dan Jasa	4.675.300,00	4.675.000,00	(300,00)	100,00	
7 01 7.01.0.00.0.00.05.0000 03.2.06.06.	Peningkatan Kesadaran Keluarga dalam Peningkatan Pendidikan dan Keterampilan untuk Mewujudkan Sumber Daya Manusia yang Berkualitas dan Berdaya Saing	4.550.000,00	4.550.000,00	-	100,00	
7 01 7.01.0.00.0.00.05.0000 03.2.06.06.51	BELANJA OPERASI	4.550.000,00	4.550.000,00	-	100,00	
7 01 7.01.0.00.0.00.05.0000 03.2.06.06.5102	Belanja Barang dan Jasa	4.550.000,00	4.550.000,00	-	100,00	
7 01 7.01.0.00.0.00.05.0000 03.2.06.09.	Penumbuhan Kesadaran Keluarga dalam Peningkatan Kualitas Kelestarian Lingkungan Hidup	5.860.000,00	5.820.000,00	(40.000,00)	99,00	
7 01 7.01.0.00.0.00.05.0000 03.2.06.09.51	BELANJA OPERASI	5.860.000,00	5.820.000,00	(40.000,00)	99,00	
7 01 7.01.0.00.0.00.05.0000 03.2.06.09.5102	Belanja Barang dan Jasa	5.860.000,00	5.820.000,00	(40.000,00)	99,00	
7 01 7.01.0.00.0.00.05.0000 03.2.06.10.	Pelatihan Keluarga Tanggap Bencana Alam	10.050.000,00	8.700.000,00	(1.350.000,00)	87,00	
7 01 7.01.0.00.0.00.05.0000 03.2.06.10.51	BELANJA OPERASI	10.050.000,00	8.700.000,00	(1.350.000,00)	87,00	
7 01 7.01.0.00.0.00.05.0000 03.2.06.10.5102	Belanja Barang dan Jasa	10.050.000,00	8.700.000,00	(1.350.000,00)	87,00	
<b>7 01 7.01.0.00.0.00.05.0000 04.</b>	<b>PROGRAM KOORDINASI KETENTRAMAN DAN KETERTIBAN UMUM</b>	<b>107.712.000,00</b>	<b>107.712.000,00</b>	<b>-</b>	<b>100,00</b>	
<b>7 01 7.01.0.00.0.00.05.0000 04.2.02.</b>	<b>Koordinasi Penerapan dan Penegakan Peraturan Daerah dan Peraturan Kepala Daerah</b>	<b>107.712.000,00</b>	<b>107.712.000,00</b>	<b>-</b>	<b>100,00</b>	
7 01 7.01.0.00.0.00.05.0000 04.2.02.01.	Koordinasi/Sinergi Dengan Perangkat Daerah yang Tugas dan Fungsinya di Bidang Penegakan Peraturan Perundang-Undangan dan/atau Kepolisian Negara Republik Indonesia	107.712.000,00	107.712.000,00	-	100,00	
7 01 7.01.0.00.0.00.05.0000 04.2.02.01.51	BELANJA OPERASI	107.712.000,00	107.712.000,00	-	100,00	
7 01 7.01.0.00.0.00.05.0000 04.2.02.01.5102	Belanja Barang dan Jasa	107.712.000,00	107.712.000,00	-	100,00	
<b>7 01 7.01.0.00.0.00.05.0000 05.</b>	<b>PROGRAM PENYELENGGARAAN URUSAN PEMERINTAHAN UMUM</b>	<b>39.585.000,00</b>	<b>39.585.000,00</b>	<b>-</b>	<b>100,00</b>	
<b>7 01 7.01.0.00.0.00.05.0000 05.2.01.</b>	<b>Penyelenggaraan Urusan Pemerintahan Umum sesuai Penugasan Kepala Daerah</b>	<b>39.585.000,00</b>	<b>39.585.000,00</b>	<b>-</b>	<b>100,00</b>	
7 01 7.01.0.00.0.00.05.0000 05.2.01.02.	Fasilitasi Koordinasi dan Pembinaan (Bimtek Sosialisasi Konsultasi Wawasan Kebangsaan dan Ketahanan Nasional	6.975.000,00	6.975.000,00	-	100,00	
7 01 7.01.0.00.0.00.05.0000 05.2.01.02.51	BELANJA OPERASI	6.975.000,00	6.975.000,00	-	100,00	
7 01 7.01.0.00.0.00.05.0000 05.2.01.02.5102	Belanja Barang dan Jasa	6.975.000,00	6.975.000,00	-	100,00	



KODE REKENING	URAIAN	ANGGARAN SETELAH PERUBAHAN	REALISASI	BERTAMBAH/ (BERKURANG)		DASAR HUKUM
				Rp	%	
1	2	3	4	5	6	7
7 01 7.01.0.00.0.00.05.0000 05.2.01.08.	Pelaksanaan Tugas Forum Koordinasi Pimpinan di Kecamatan	32.610.000,00	32.610.000,00	-	100,00	
7 01 7.01.0.00.0.00.05.0000 05.2.01.08.5.1	BELANJA OPERASI	32.610.000,00	32.610.000,00	-	100,00	
7 01 7.01.0.00.0.00.05.0000 05.2.01.08.5.1.02	Belanja Barang dan Jasa	32.610.000,00	32.610.000,00	-	100,00	
	<b>JUMLAH BELANJA</b>	<b>8.609.703.720,00</b>	<b>8.349.389.341,00</b>	<b>(260.314.379,00)</b>	<b>97,00</b>	
	<b>SURPLUS/(DEFISIT)</b>	<b>(8.609.703.720,00)</b>	<b>(8.349.389.341,00)</b>	<b>260.314.379,00</b>	<b>97,00</b>	

KODE REKENING	URAIAN	ANGGARAN SETELAH PERUBAHAN	REALISASI	BERTAMBAH/ (BERKURANG)		DASAR HUKUM
				Rp	%	
1	2	3	4	5	6	7
	<b>JUMLAH PENDAPATAN</b>	-	-	-	-	
7 01 7.01.0.00.0.00.06.0000 00 0.00 00 5	<b>BELANJA DAERAH</b>	<b>8.271.003.786,00</b>	<b>7.863.874.847,00</b>	<b>(407.128.939,00)</b>	<b>95,00</b>	
2 22 7.01.0.00.0.00.06.0000	<b>KEBUDAYAAN</b>	<b>100.000.000,00</b>	<b>100.000.000,00</b>	-	<b>100,00</b>	
2 22 7.01.0.00.0.00.06.0000 08.	<b>PROGRAM PENYELENGGARAAN KEISTIMEWAAN YOGYAKARTA URUSAN KEBUDAYAAN</b>	<b>100.000.000,00</b>	<b>100.000.000,00</b>	-	<b>100,00</b>	
2 22 7.01.0.00.0.00.06.0000 08. 5.07	<b>Adat Seni Tradisi dan Lembaga Budaya</b>	<b>100.000.000,00</b>	<b>100.000.000,00</b>	-	<b>100,00</b>	
2 22 7.01.0.00.0.00.06.0000 08. 5.07. .06	Gelar Budaya Jogja	100.000.000,00	100.000.000,00	-	100,00	
2 22 7.01.0.00.0.00.06.0000 08. 5.07. .06 5 1	<b>BELANJA OPERASI</b>	<b>100.000.000,00</b>	<b>100.000.000,00</b>	-	<b>100,00</b>	
2 22 7.01.0.00.0.00.06.0000 08. 5.07. .06 5 1 02	Belanja Barang dan Jasa	100.000.000,00	100.000.000,00	-	100,00	
7 01 7.01.0.00.0.00.06.0000	<b>KECAMATAN</b>	<b>8.171.003.786,00</b>	<b>7.763.874.847,00</b>	<b>(407.128.939,00)</b>	<b>95,00</b>	
7 01 7.01.0.00.0.00.06.0000 01.	<b>PROGRAM PENUNJANG URUSAN PEMERINTAHAN DAERAH KABUPATEN/KOTA</b>	<b>5.554.512.116,00</b>	<b>5.200.265.742,00</b>	<b>(354.246.374,00)</b>	<b>94,00</b>	
7 01 7.01.0.00.0.00.06.0000 01. 2.01.	<b>Perencanaan Penganggaran dan Evaluasi Kinerja Perangkat Daerah</b>	<b>13.420.000,00</b>	<b>13.420.000,00</b>	-	<b>100,00</b>	
7 01 7.01.0.00.0.00.06.0000 01. 2.01. 01.	Penyusunan Dokumen Perencanaan Perangkat Daerah	2.020.000,00	2.020.000,00	-	100,00	
7 01 7.01.0.00.0.00.06.0000 01. 2.01. 01. 5 1	<b>BELANJA OPERASI</b>	<b>2.020.000,00</b>	<b>2.020.000,00</b>	-	<b>100,00</b>	
7 01 7.01.0.00.0.00.06.0000 01. 2.01. 01. 5 1 02	Belanja Barang dan Jasa	2.020.000,00	2.020.000,00	-	100,00	
7 01 7.01.0.00.0.00.06.0000 01. 2.01. 04.	Koordinasi dan Penyusunan DPA-SKPD	6.000.000,00	6.000.000,00	-	100,00	
7 01 7.01.0.00.0.00.06.0000 01. 2.01. 04. 5 1	<b>BELANJA OPERASI</b>	<b>6.000.000,00</b>	<b>6.000.000,00</b>	-	<b>100,00</b>	
7 01 7.01.0.00.0.00.06.0000 01. 2.01. 04. 5 1 02	Belanja Barang dan Jasa	6.000.000,00	6.000.000,00	-	100,00	
7 01 7.01.0.00.0.00.06.0000 01. 2.01. 06.	Koordinasi dan Penyusunan Laporan Capaian Kinerja dan Ikhtisar Realisasi Kinerja SKPD	5.400.000,00	5.400.000,00	-	100,00	
7 01 7.01.0.00.0.00.06.0000 01. 2.01. 06. 5 1	<b>BELANJA OPERASI</b>	<b>5.400.000,00</b>	<b>5.400.000,00</b>	-	<b>100,00</b>	
7 01 7.01.0.00.0.00.06.0000 01. 2.01. 06. 5 1 02	Belanja Barang dan Jasa	5.400.000,00	5.400.000,00	-	100,00	
7 01 7.01.0.00.0.00.06.0000 01. 2.02.	<b>Administrasi Keuangan Perangkat Daerah</b>	<b>4.153.776.000,00</b>	<b>3.858.156.682,00</b>	<b>(295.619.318,00)</b>	<b>93,00</b>	
7 01 7.01.0.00.0.00.06.0000 01. 2.02. 01.	Penyediaan Gaji dan Tunjangan ASN	4.151.056.000,00	3.855.436.682,00	(295.619.318,00)	93,00	
7 01 7.01.0.00.0.00.06.0000 01. 2.02. 01. 5 1	<b>BELANJA OPERASI</b>	<b>4.151.056.000,00</b>	<b>3.855.436.682,00</b>	<b>(295.619.318,00)</b>	<b>93,00</b>	
7 01 7.01.0.00.0.00.06.0000 01. 2.02. 01. 5 1 01	Belanja Pegawai	4.151.056.000,00	3.855.436.682,00	(295.619.318,00)	93,00	
7 01 7.01.0.00.0.00.06.0000 01. 2.02. 04.	Koordinasi dan Pelaksanaan Akuntansi SKPD	880.000,00	880.000,00	-	100,00	
7 01 7.01.0.00.0.00.06.0000 01. 2.02. 04. 5 1	<b>BELANJA OPERASI</b>	<b>880.000,00</b>	<b>880.000,00</b>	-	<b>100,00</b>	
7 01 7.01.0.00.0.00.06.0000 01. 2.02. 04. 5 1 02	Belanja Barang dan Jasa	880.000,00	880.000,00	-	100,00	
7 01 7.01.0.00.0.00.06.0000 01. 2.02. 07.	Koordinasi dan Penyusunan Laporan Keuangan Bulanan/Triwulanan/Semesteran SKPD	1.840.000,00	1.840.000,00	-	100,00	
7 01 7.01.0.00.0.00.06.0000 01. 2.02. 07. 5 1	<b>BELANJA OPERASI</b>	<b>1.840.000,00</b>	<b>1.840.000,00</b>	-	<b>100,00</b>	
7 01 7.01.0.00.0.00.06.0000 01. 2.02. 07. 5 1 02	Belanja Barang dan Jasa	1.840.000,00	1.840.000,00	-	100,00	
7 01 7.01.0.00.0.00.06.0000 01. 2.06.	<b>Administrasi Umum Perangkat Daerah</b>	<b>183.957.607,00</b>	<b>182.551.818,00</b>	<b>(1.405.789,00)</b>	<b>99,00</b>	
7 01 7.01.0.00.0.00.06.0000 01. 2.06. 01.	Penyediaan Komponen Instalasi Listrik/Penerangan Bangunan Kantor	9.207.000,00	9.204.400,00	(2.600,00)	100,00	
7 01 7.01.0.00.0.00.06.0000 01. 2.06. 01. 5 1	<b>BELANJA OPERASI</b>	<b>9.207.000,00</b>	<b>9.204.400,00</b>	<b>(2.600,00)</b>	<b>100,00</b>	
7 01 7.01.0.00.0.00.06.0000 01. 2.06. 01. 5 1 02	Belanja Barang dan Jasa	9.207.000,00	9.204.400,00	(2.600,00)	100,00	
7 01 7.01.0.00.0.00.06.0000 01. 2.06. 02.	Penyediaan Peralatan dan Perlengkapan Kantor	67.152.807,00	66.772.118,00	(380.689,00)	99,00	
7 01 7.01.0.00.0.00.06.0000 01. 2.06. 02. 5 1	<b>BELANJA OPERASI</b>	<b>67.152.807,00</b>	<b>66.772.118,00</b>	<b>(380.689,00)</b>	<b>99,00</b>	
7 01 7.01.0.00.0.00.06.0000 01. 2.06. 02. 5 1 02	Belanja Barang dan Jasa	67.152.807,00	66.772.118,00	(380.689,00)	99,00	
7 01 7.01.0.00.0.00.06.0000 01. 2.06. 05.	Penyediaan Barang Cetak dan Penggandaan	31.522.800,00	31.522.800,00	-	100,00	
7 01 7.01.0.00.0.00.06.0000 01. 2.06. 05. 5 1	<b>BELANJA OPERASI</b>	<b>31.522.800,00</b>	<b>31.522.800,00</b>	-	<b>100,00</b>	
7 01 7.01.0.00.0.00.06.0000 01. 2.06. 05. 5 1 02	Belanja Barang dan Jasa	31.522.800,00	31.522.800,00	-	100,00	

KODE REKENING	URAIAN	ANGGARAN SETELAH PERUBAHAN	REALISASI	BERTAMBAH/ (BERKURANG)		DASAR HUKUM
				Rp	%	
1	2	3	4	5	6	7
7 01 7.01.0.00.0.00.06.0000 01.2.06.09.	Penyelenggaraan Rapat Koordinasi dan Konsultasi SKPD	76.075.000,00	75.052.500,00	(1.022.500,00)	99,00	
7 01 7.01.0.00.0.00.06.0000 01.2.06.09.5.1	BELANJA OPERASI	76.075.000,00	75.052.500,00	(1.022.500,00)	99,00	
7 01 7.01.0.00.0.00.06.0000 01.2.06.09.5.1.02	Belanja Barang dan Jasa	76.075.000,00	75.052.500,00	(1.022.500,00)	99,00	
<b>7 01 7.01.0.00.0.00.06.0000 01.2.07.</b>	<b>Pengadaan Barang Milik Daerah Penunjang Urusan Pemerintah Daerah</b>	<b>106.060.703,00</b>	<b>105.824.015,00</b>	<b>(236.688,00)</b>	<b>100,00</b>	
7 01 7.01.0.00.0.00.06.0000 01.2.07.05.	Pengadaan Mebel	26.816.000,00	26.816.000,00	-	100,00	
7 01 7.01.0.00.0.00.06.0000 01.2.07.05.5.2	BELANJA MODAL	26.816.000,00	26.816.000,00	-	100,00	
7 01 7.01.0.00.0.00.06.0000 01.2.07.05.5.2.02	Belanja Modal Peralatan dan Mesin	26.816.000,00	26.816.000,00	-	100,00	
7 01 7.01.0.00.0.00.06.0000 01.2.07.06.	Pengadaan Peralatan dan Mesin Lainnya	79.244.703,00	79.008.015,00	(236.688,00)	100,00	
7 01 7.01.0.00.0.00.06.0000 01.2.07.06.5.2	BELANJA MODAL	79.244.703,00	79.008.015,00	(236.688,00)	100,00	
7 01 7.01.0.00.0.00.06.0000 01.2.07.06.5.2.02	Belanja Modal Peralatan dan Mesin	79.244.703,00	79.008.015,00	(236.688,00)	100,00	
<b>7 01 7.01.0.00.0.00.06.0000 01.2.08.</b>	<b>Penyediaan Jasa Penunjang Urusan Pemerintahan Daerah</b>	<b>359.637.856,00</b>	<b>325.321.730,00</b>	<b>(34.316.126,00)</b>	<b>90,00</b>	
7 01 7.01.0.00.0.00.06.0000 01.2.08.02.	Penyediaan Jasa Komunikasi Sumber Daya Air dan Listrik	105.060.000,00	70.825.730,00	(34.234.270,00)	67,00	
7 01 7.01.0.00.0.00.06.0000 01.2.08.02.5.1	BELANJA OPERASI	105.060.000,00	70.825.730,00	(34.234.270,00)	67,00	
7 01 7.01.0.00.0.00.06.0000 01.2.08.02.5.1.02	Belanja Barang dan Jasa	105.060.000,00	70.825.730,00	(34.234.270,00)	67,00	
7 01 7.01.0.00.0.00.06.0000 01.2.08.04.	Penyediaan Jasa Pelayanan Umum Kantor	254.577.856,00	254.496.000,00	(81.856,00)	100,00	
7 01 7.01.0.00.0.00.06.0000 01.2.08.04.5.1	BELANJA OPERASI	254.577.856,00	254.496.000,00	(81.856,00)	100,00	
7 01 7.01.0.00.0.00.06.0000 01.2.08.04.5.1.02	Belanja Barang dan Jasa	254.577.856,00	254.496.000,00	(81.856,00)	100,00	
<b>7 01 7.01.0.00.0.00.06.0000 01.2.09.</b>	<b>Pemeliharaan Barang Milik Daerah Penunjang Urusan Pemerintahan Daerah</b>	<b>737.659.950,00</b>	<b>714.991.497,00</b>	<b>(22.668.453,00)</b>	<b>97,00</b>	
7 01 7.01.0.00.0.00.06.0000 01.2.09.01.	Penyediaan Jasa Pemeliharaan Biaya Pemeliharaan dan Pajak Kendaraan Perorangan Dinas atau Kendaraan Dinas Jabatan	91.703.000,00	72.614.244,00	(19.088.756,00)	79,00	
7 01 7.01.0.00.0.00.06.0000 01.2.09.01.5.1	BELANJA OPERASI	91.703.000,00	72.614.244,00	(19.088.756,00)	79,00	
7 01 7.01.0.00.0.00.06.0000 01.2.09.01.5.1.02	Belanja Barang dan Jasa	91.703.000,00	72.614.244,00	(19.088.756,00)	79,00	
7 01 7.01.0.00.0.00.06.0000 01.2.09.06.	Pemeliharaan Peralatan dan Mesin Lainnya	60.330.000,00	59.670.000,00	(660.000,00)	99,00	
7 01 7.01.0.00.0.00.06.0000 01.2.09.06.5.1	BELANJA OPERASI	60.330.000,00	59.670.000,00	(660.000,00)	99,00	
7 01 7.01.0.00.0.00.06.0000 01.2.09.06.5.1.02	Belanja Barang dan Jasa	60.330.000,00	59.670.000,00	(660.000,00)	99,00	
7 01 7.01.0.00.0.00.06.0000 01.2.09.09.	Pemeliharaan/Rehabilitasi Gedung Kantor dan Bangunan Lainnya	318.000.000,00	316.412.053,00	(1.587.947,00)	100,00	
7 01 7.01.0.00.0.00.06.0000 01.2.09.09.5.1	BELANJA OPERASI	2.600.000,00	2.280.343,00	(319.657,00)	88,00	
7 01 7.01.0.00.0.00.06.0000 01.2.09.09.5.1.02	Belanja Barang dan Jasa	2.600.000,00	2.280.343,00	(319.657,00)	88,00	
7 01 7.01.0.00.0.00.06.0000 01.2.09.09.5.2	BELANJA MODAL	315.400.000,00	314.131.710,00	(1.268.290,00)	100,00	
7 01 7.01.0.00.0.00.06.0000 01.2.09.09.5.2.03	Belanja Modal Gedung dan Bangunan	315.400.000,00	314.131.710,00	(1.268.290,00)	100,00	
7 01 7.01.0.00.0.00.06.0000 01.2.09.10.	Pemeliharaan/Rehabilitasi Sarana dan Prasarana Gedung Kantor atau Bangunan Lainnya	267.626.950,00	266.295.200,00	(1.331.750,00)	100,00	
7 01 7.01.0.00.0.00.06.0000 01.2.09.10.5.1	BELANJA OPERASI	267.626.950,00	266.295.200,00	(1.331.750,00)	100,00	
7 01 7.01.0.00.0.00.06.0000 01.2.09.10.5.1.02	Belanja Barang dan Jasa	267.626.950,00	266.295.200,00	(1.331.750,00)	100,00	
<b>7 01 7.01.0.00.0.00.06.0000 02.</b>	<b>PROGRAM PENYELENGGARAAN PEMERINTAHAN DAN PELAYANAN PUBLIK</b>	<b>31.470.000,00</b>	<b>31.470.000,00</b>	<b>-</b>	<b>100,00</b>	
<b>7 01 7.01.0.00.0.00.06.0000 02.2.03.</b>	<b>Koordinasi Pemeliharaan Prasarana dan Sarana Pelayanan Umum</b>	<b>20.300.000,00</b>	<b>20.300.000,00</b>	<b>-</b>	<b>100,00</b>	
7 01 7.01.0.00.0.00.06.0000 02.2.03.01.	Koordinasi/Sinergi dengan Perangkat Daerah dan/atau Instansi Vertikal yang terkait dalam Pemeliharaan Sarana dan Prasarana Pelayanan Umum	20.300.000,00	20.300.000,00	-	100,00	
7 01 7.01.0.00.0.00.06.0000 02.2.03.01.5.1	BELANJA OPERASI	20.300.000,00	20.300.000,00	-	100,00	
7 01 7.01.0.00.0.00.06.0000 02.2.03.01.5.1.02	Belanja Barang dan Jasa	20.300.000,00	20.300.000,00	-	100,00	
<b>7 01 7.01.0.00.0.00.06.0000 02.2.04.</b>	<b>Pelaksanaan Urusan Pemerintahan yang Dilimpahkan kepada Camat</b>	<b>11.170.000,00</b>	<b>11.170.000,00</b>	<b>-</b>	<b>100,00</b>	

KODE REKENING	URAIAN	ANGGARAN SETELAH PERUBAHAN	REALISASI	BERTAMBAH/ (BERKURANG)		DASAR HUKUM
				Rp	%	
1	2	3	4	5	6	7
7 01 7.01.0.00.0.00.06.0000 02.2.04.02.	Pelaksanaan Urusan Pemerintahan yang terkait dengan Non perizinan	11.170.000,00	11.170.000,00	-	100,00	
7 01 7.01.0.00.0.00.06.0000 02.2.04.02.51	BELANJA OPERASI	11.170.000,00	11.170.000,00	-	100,00	
7 01 7.01.0.00.0.00.06.0000 02.2.04.02.5102	Belanja Barang dan Jasa	11.170.000,00	11.170.000,00	-	100,00	
7 01 7.01.0.00.0.00.06.0000 03.	<b>PROGRAM PEMBERDAYAAN MASYARAKAT DESA DAN KELURAHAN</b>	<b>2.406.549.670,00</b>	<b>2.353.669.105,00</b>	<b>(52.880.565,00)</b>	<b>98,00</b>	
7 01 7.01.0.00.0.00.06.0000 03.2.01.	<b>Koordinasi Kegiatan Pemberdayaan Desa</b>	<b>147.791.000,00</b>	<b>147.761.000,00</b>	<b>(30.000,00)</b>	<b>100,00</b>	
7 01 7.01.0.00.0.00.06.0000 03.2.01.03.	Peningkatan Efektifitas Kegiatan Pemberdayaan Masyarakat di Wilayah Kecamatan	147.791.000,00	147.761.000,00	(30.000,00)	100,00	
7 01 7.01.0.00.0.00.06.0000 03.2.01.03.51	BELANJA OPERASI	147.791.000,00	147.761.000,00	(30.000,00)	100,00	
7 01 7.01.0.00.0.00.06.0000 03.2.01.03.5102	Belanja Barang dan Jasa	147.791.000,00	147.761.000,00	(30.000,00)	100,00	
7 01 7.01.0.00.0.00.06.0000 03.2.02.	<b>Kegiatan Pemberdayaan Kelurahan</b>	<b>2.010.843.670,00</b>	<b>1.958.163.105,00</b>	<b>(52.680.565,00)</b>	<b>97,00</b>	
7 01 7.01.0.00.0.00.06.0000 03.2.02.01.	Peningkatan Partisipasi Masyarakat dalam Forum Musyawarah Perencanaan Pembangunan di Kelurahan	45.550.000,00	45.550.000,00	-	100,00	
7 01 7.01.0.00.0.00.06.0000 03.2.02.01.51	BELANJA OPERASI	45.550.000,00	45.550.000,00	-	100,00	
7 01 7.01.0.00.0.00.06.0000 03.2.02.01.5102	Belanja Barang dan Jasa	45.550.000,00	45.550.000,00	-	100,00	
7 01 7.01.0.00.0.00.06.0000 03.2.02.02.	Pembangunan Sarana dan Prasarana Kelurahan	1.051.662.500,00	1.027.728.505,00	(23.933.995,00)	98,00	
7 01 7.01.0.00.0.00.06.0000 03.2.02.02.51	BELANJA OPERASI	689.272.500,00	682.564.955,00	(6.707.545,00)	99,00	
7 01 7.01.0.00.0.00.06.0000 03.2.02.02.5102	Belanja Barang dan Jasa	21.800.000,00	21.800.000,00	-	100,00	
7 01 7.01.0.00.0.00.06.0000 03.2.02.02.5105	Belanja Hibah	667.472.500,00	660.764.955,00	(6.707.545,00)	99,00	
7 01 7.01.0.00.0.00.06.0000 03.2.02.02.52	BELANJA MODAL	362.390.000,00	345.163.550,00	(17.226.450,00)	95,00	
7 01 7.01.0.00.0.00.06.0000 03.2.02.02.5202	Belanja Modal Peralatan dan Mesin	147.000.000,00	146.400.000,00	(600.000,00)	100,00	
7 01 7.01.0.00.0.00.06.0000 03.2.02.02.5203	Belanja Modal Gedung dan Bangunan	200.000.000,00	198.763.550,00	(1.236.450,00)	99,00	
7 01 7.01.0.00.0.00.06.0000 03.2.02.02.5204	Belanja Modal Jalan/Jaringan dan Irigasi	15.390.000,00	-	(15.390.000,00)	-	
7 01 7.01.0.00.0.00.06.0000 03.2.02.03.	Pemberdayaan Masyarakat di Kelurahan	905.301.000,00	876.554.430,00	(28.746.570,00)	97,00	
7 01 7.01.0.00.0.00.06.0000 03.2.02.03.51	BELANJA OPERASI	902.301.000,00	873.554.430,00	(28.746.570,00)	97,00	
7 01 7.01.0.00.0.00.06.0000 03.2.02.03.5102	Belanja Barang dan Jasa	902.301.000,00	873.554.430,00	(28.746.570,00)	97,00	
7 01 7.01.0.00.0.00.06.0000 03.2.02.03.52	BELANJA MODAL	3.000.000,00	3.000.000,00	-	100,00	
7 01 7.01.0.00.0.00.06.0000 03.2.02.03.5202	Belanja Modal Peralatan dan Mesin	3.000.000,00	3.000.000,00	-	100,00	
7 01 7.01.0.00.0.00.06.0000 03.2.02.04.	Evaluasi Kelurahan	8.330.170,00	8.330.170,00	-	100,00	
7 01 7.01.0.00.0.00.06.0000 03.2.02.04.51	BELANJA OPERASI	8.330.170,00	8.330.170,00	-	100,00	
7 01 7.01.0.00.0.00.06.0000 03.2.02.04.5102	Belanja Barang dan Jasa	8.330.170,00	8.330.170,00	-	100,00	
7 01 7.01.0.00.0.00.06.0000 03.2.03.	<b>Pemberdayaan Lembaga Kemasyarakatan Tingkat Kecamatan</b>	<b>57.963.750,00</b>	<b>57.963.750,00</b>	<b>-</b>	<b>100,00</b>	
7 01 7.01.0.00.0.00.06.0000 03.2.03.01.	Penyelenggaraan Lembaga Kemasyarakatan	30.428.750,00	30.428.750,00	-	100,00	
7 01 7.01.0.00.0.00.06.0000 03.2.03.01.51	BELANJA OPERASI	30.428.750,00	30.428.750,00	-	100,00	
7 01 7.01.0.00.0.00.06.0000 03.2.03.01.5102	Belanja Barang dan Jasa	30.428.750,00	30.428.750,00	-	100,00	
7 01 7.01.0.00.0.00.06.0000 03.2.03.04.	Fasilitasi Pengembangan Usaha Ekonomi Masyarakat	27.535.000,00	27.535.000,00	-	100,00	
7 01 7.01.0.00.0.00.06.0000 03.2.03.04.51	BELANJA OPERASI	27.535.000,00	27.535.000,00	-	100,00	
7 01 7.01.0.00.0.00.06.0000 03.2.03.04.5102	Belanja Barang dan Jasa	27.535.000,00	27.535.000,00	-	100,00	
7 01 7.01.0.00.0.00.06.0000 03.2.06.	<b>Pemberdayaan dan Kesejahteraan Keluarga Tingkat Kecamatan dan Kelurahan</b>	<b>189.951.250,00</b>	<b>189.781.250,00</b>	<b>(170.000,00)</b>	<b>100,00</b>	
7 01 7.01.0.00.0.00.06.0000 03.2.06.03.	Peningkatan Ketahanan Pangan Keluarga	41.997.000,00	41.987.000,00	(10.000,00)	100,00	
7 01 7.01.0.00.0.00.06.0000 03.2.06.03.51	BELANJA OPERASI	41.997.000,00	41.987.000,00	(10.000,00)	100,00	
7 01 7.01.0.00.0.00.06.0000 03.2.06.03.5102	Belanja Barang dan Jasa	41.997.000,00	41.987.000,00	(10.000,00)	100,00	

KODE REKENING	URAIAN	ANGGARAN SETELAH PERUBAHAN	REALISASI	BERTAMBAH/ (BERKURANG)		DASAR HUKUM
				Rp	%	
1	2	3	4	5	6	7
7 01 7.01.0.00.0.00.06.0000 03.2.06.06.	Peningkatan Kesadaran Keluarga dalam Peningkatan Pendidikan dan Keterampilan untuk Mewujudkan Sumber Daya Manusia yang Berkualitas dan Berdaya Saing	85.349.250,00	85.199.250,00	(150.000,00)	100,00	
7 01 7.01.0.00.0.00.06.0000 03.2.06.06.5.1	BELANJA OPERASI	85.349.250,00	85.199.250,00	(150.000,00)	100,00	
7 01 7.01.0.00.0.00.06.0000 03.2.06.06.5.1.02	Belanja Barang dan Jasa	85.349.250,00	85.199.250,00	(150.000,00)	100,00	
7 01 7.01.0.00.0.00.06.0000 03.2.06.09.	Penuhunan Kesadaran Keluarga dalam Peningkatan Kualitas Kelestarian Lingkungan Hidup	8.505.000,00	8.495.000,00	(10.000,00)	100,00	
7 01 7.01.0.00.0.00.06.0000 03.2.06.09.5.1	BELANJA OPERASI	8.505.000,00	8.495.000,00	(10.000,00)	100,00	
7 01 7.01.0.00.0.00.06.0000 03.2.06.09.5.1.02	Belanja Barang dan Jasa	8.505.000,00	8.495.000,00	(10.000,00)	100,00	
7 01 7.01.0.00.0.00.06.0000 03.2.06.10.	Pelatihan Keluarga Tanggap Bencana Alam	54.100.000,00	54.100.000,00	-	100,00	
7 01 7.01.0.00.0.00.06.0000 03.2.06.10.5.1	BELANJA OPERASI	54.100.000,00	54.100.000,00	-	100,00	
7 01 7.01.0.00.0.00.06.0000 03.2.06.10.5.1.02	Belanja Barang dan Jasa	54.100.000,00	54.100.000,00	-	100,00	
7 01 7.01.0.00.0.00.06.0000 04.	<b>PROGRAM KOORDINASI KETENTRAMAN DAN KETERTIBAN UMUM</b>	<b>138.392.000,00</b>	<b>138.390.000,00</b>	<b>(2.000,00)</b>	<b>100,00</b>	
7 01 7.01.0.00.0.00.06.0000 04.2.02.	<b>Koordinasi Penerapan dan Penegakan Peraturan Daerah dan Peraturan Kepala Daerah</b>	<b>138.392.000,00</b>	<b>138.390.000,00</b>	<b>(2.000,00)</b>	<b>100,00</b>	
7 01 7.01.0.00.0.00.06.0000 04.2.02.01.	Koordinasi/Sinergi Dengan Perangkat Daerah yang Tugas dan Fungsinya di Bidang Penegakan Peraturan Perundang-Undangan dan/atau Kepolisian Negara Republik Indonesia	138.392.000,00	138.390.000,00	(2.000,00)	100,00	
7 01 7.01.0.00.0.00.06.0000 04.2.02.01.5.1	BELANJA OPERASI	138.392.000,00	138.390.000,00	(2.000,00)	100,00	
7 01 7.01.0.00.0.00.06.0000 04.2.02.01.5.1.02	Belanja Barang dan Jasa	138.392.000,00	138.390.000,00	(2.000,00)	100,00	
7 01 7.01.0.00.0.00.06.0000 05.	<b>PROGRAM PENYELENGGARAAN URUSAN PEMERINTAHAN UMUM</b>	<b>40.080.000,00</b>	<b>40.080.000,00</b>	<b>-</b>	<b>100,00</b>	
7 01 7.01.0.00.0.00.06.0000 05.2.01.	<b>Penyelenggaraan Urusan Pemerintahan Umum sesuai Penugasan Kepala Daerah</b>	<b>40.080.000,00</b>	<b>40.080.000,00</b>	<b>-</b>	<b>100,00</b>	
7 01 7.01.0.00.0.00.06.0000 05.2.01.02.	Fasilitasi Koordinasi dan Pembinaan (Bimtek Sosialisasi Konsultasi Wawasan Kebangsaan dan Ketahanan Nasional	17.200.000,00	17.200.000,00	-	100,00	
7 01 7.01.0.00.0.00.06.0000 05.2.01.02.5.1	BELANJA OPERASI	17.200.000,00	17.200.000,00	-	100,00	
7 01 7.01.0.00.0.00.06.0000 05.2.01.02.5.1.02	Belanja Barang dan Jasa	17.200.000,00	17.200.000,00	-	100,00	
7 01 7.01.0.00.0.00.06.0000 05.2.01.08.	Pelaksanaan Tugas Forum Koordinasi Pimpinan di Kecamatan	22.880.000,00	22.880.000,00	-	100,00	
7 01 7.01.0.00.0.00.06.0000 05.2.01.08.5.1	BELANJA OPERASI	22.880.000,00	22.880.000,00	-	100,00	
7 01 7.01.0.00.0.00.06.0000 05.2.01.08.5.1.02	Belanja Barang dan Jasa	22.880.000,00	22.880.000,00	-	100,00	
	<b>JUMLAH BELANJA</b>	<b>8.271.003.786,00</b>	<b>7.863.874.847,00</b>	<b>(407.128.939,00)</b>	<b>95,00</b>	
	<b>SURPLUS/(DEFISIT)</b>	<b>(8.271.003.786,00)</b>	<b>(7.863.874.847,00)</b>	<b>407.128.939,00</b>	<b>95,00</b>	

KODE REKENING	URAIAN	ANGGARAN SETELAH PERUBAHAN	REALISASI	BERTAMBAH/ (BERKURANG)		DASAR HUKUM
				Rp	%	
1	2	3	4	5	6	7
7 01 7.01.0.00.0.00.07.0000 00 0.00 00 4	PENDAPATAN DAERAH	52.000.000,00	67.115.000,00	15.115.000,00	129,00	
7 01 7.01.0.00.0.00.07.0000 00 0.00 00 4 1	PENDAPATAN ASLI DAERAH (PAD)	52.000.000,00	67.115.000,00	15.115.000,00	129,00	
7 01 7.01.0.00.0.00.07.0000 00 0.00 00 4 1 02	Retribusi Daerah	52.000.000,00	67.115.000,00	15.115.000,00	129,00	Berdasarkan 01., Peraturan Daerah Kota Yogyakarta Nomor 5 Tahun 2012 tentang Retribusi Jasa Umum (Lembaran Daerah Kota Yogyakarta Tahun 2012 Nomor 5)
	<b>JUMLAH PENDAPATAN</b>	<b>52.000.000,00</b>	<b>67.115.000,00</b>	<b>15.115.000,00</b>	<b>129,00</b>	
7 01 7.01.0.00.0.00.07.0000 00 0.00 00 5	BELANJA DAERAH	10.114.753.562,00	9.691.019.865,00	(423.733.697,00)	96,00	
2 22 7.01.0.00.0.00.07.0000	KEBUDAYAAN	100.000.000,00	99.885.000,00	(115.000,00)	100,00	
2 22 7.01.0.00.0.00.07.0000 08.	PROGRAM PENYELENGGARAAN KEISTIMEWAAN YOGYAKARTA URUSAN KEBUDAYAAN	100.000.000,00	99.885.000,00	(115.000,00)	100,00	
2 22 7.01.0.00.0.00.07.0000 08. 5.07	Adat Seni Tradisi dan Lembaga Budaya	100.000.000,00	99.885.000,00	(115.000,00)	100,00	
2 22 7.01.0.00.0.00.07.0000 08. 5.07 .06	Gelar Budaya Jogja	100.000.000,00	99.885.000,00	(115.000,00)	100,00	
2 22 7.01.0.00.0.00.07.0000 08. 5.07 .06 5 1	BELANJA OPERASI	100.000.000,00	99.885.000,00	(115.000,00)	100,00	
2 22 7.01.0.00.0.00.07.0000 08. 5.07 .06 5 1 02	Belanja Barang dan Jasa	100.000.000,00	99.885.000,00	(115.000,00)	100,00	
7 01 7.01.0.00.0.00.07.0000	KECAMATAN	10.014.753.562,00	9.591.134.865,00	(423.618.697,00)	96,00	
7 01 7.01.0.00.0.00.07.0000 01.	PROGRAM PENUNJANG URUSAN PEMERINTAHAN DAERAH KABUPATEN/KOTA	6.625.921.377,00	6.216.089.763,00	(409.831.614,00)	94,00	
7 01 7.01.0.00.0.00.07.0000 01. 2.01.	Perencanaan Penganggaran dan Evaluasi Kinerja Perangkat Daerah	13.291.500,00	13.266.500,00	(25.000,00)	100,00	
7 01 7.01.0.00.0.00.07.0000 01. 2.01. 01.	Penyusunan Dokumen Perencanaan Perangkat Daerah	3.241.500,00	3.234.500,00	(7.000,00)	100,00	
7 01 7.01.0.00.0.00.07.0000 01. 2.01. 01. 5 1	BELANJA OPERASI	3.241.500,00	3.234.500,00	(7.000,00)	100,00	
7 01 7.01.0.00.0.00.07.0000 01. 2.01. 01. 5 1 02	Belanja Barang dan Jasa	3.241.500,00	3.234.500,00	(7.000,00)	100,00	
7 01 7.01.0.00.0.00.07.0000 01. 2.01. 02.	Koordinasi dan Penyusunan Dokumen RKA-SKPD	806.000,00	806.000,00	-	100,00	
7 01 7.01.0.00.0.00.07.0000 01. 2.01. 02. 5 1	BELANJA OPERASI	806.000,00	806.000,00	-	100,00	
7 01 7.01.0.00.0.00.07.0000 01. 2.01. 02. 5 1 02	Belanja Barang dan Jasa	806.000,00	806.000,00	-	100,00	
7 01 7.01.0.00.0.00.07.0000 01. 2.01. 03.	Koordinasi dan Penyusunan Dokumen Perubahan RKA-SKPD	806.000,00	806.000,00	-	100,00	
7 01 7.01.0.00.0.00.07.0000 01. 2.01. 03. 5 1	BELANJA OPERASI	806.000,00	806.000,00	-	100,00	
7 01 7.01.0.00.0.00.07.0000 01. 2.01. 03. 5 1 02	Belanja Barang dan Jasa	806.000,00	806.000,00	-	100,00	
7 01 7.01.0.00.0.00.07.0000 01. 2.01. 04.	Koordinasi dan Penyusunan DPA-SKPD	806.000,00	806.000,00	-	100,00	
7 01 7.01.0.00.0.00.07.0000 01. 2.01. 04. 5 1	BELANJA OPERASI	806.000,00	806.000,00	-	100,00	
7 01 7.01.0.00.0.00.07.0000 01. 2.01. 04. 5 1 02	Belanja Barang dan Jasa	806.000,00	806.000,00	-	100,00	
7 01 7.01.0.00.0.00.07.0000 01. 2.01. 05.	Koordinasi dan Penyusunan Perubahan DPA-SKPD	806.000,00	806.000,00	-	100,00	
7 01 7.01.0.00.0.00.07.0000 01. 2.01. 05. 5 1	BELANJA OPERASI	806.000,00	806.000,00	-	100,00	
7 01 7.01.0.00.0.00.07.0000 01. 2.01. 05. 5 1 02	Belanja Barang dan Jasa	806.000,00	806.000,00	-	100,00	
7 01 7.01.0.00.0.00.07.0000 01. 2.01. 06.	Koordinasi dan Penyusunan Laporan Capaian Kinerja dan Ikhtisar Realisasi Kinerja SKPD	5.446.000,00	5.428.000,00	(18.000,00)	100,00	
7 01 7.01.0.00.0.00.07.0000 01. 2.01. 06. 5 1	BELANJA OPERASI	5.446.000,00	5.428.000,00	(18.000,00)	100,00	
7 01 7.01.0.00.0.00.07.0000 01. 2.01. 06. 5 1 02	Belanja Barang dan Jasa	5.446.000,00	5.428.000,00	(18.000,00)	100,00	
7 01 7.01.0.00.0.00.07.0000 01. 2.01. 07.	Evaluasi Kinerja Perangkat Daerah	1.380.000,00	1.380.000,00	-	100,00	

KODE REKENING	URAIAN	ANGGARAN SETELAH PERUBAHAN	REALISASI	BERTAMBAH/ (BERKURANG)		DASAR HUKUM
				Rp	%	
1	2	3	4	5	6	7
7 01 7.01.0.00.0.00.07.0000 01.2.01.07. 5 1	BELANJA OPERASI	1.380.000,00	1.380.000,00	-	100,00	
7 01 7.01.0.00.0.00.07.0000 01.2.01.07. 5 1 02	Belanja Barang dan Jasa	1.380.000,00	1.380.000,00	-	100,00	
<b>7 01 7.01.0.00.0.00.07.0000 01.2.02.</b>	<b>Administrasi Keuangan Perangkat Daerah</b>	<b>4.984.755.750,00</b>	<b>4.618.481.917,00</b>	<b>(366.273.833,00)</b>	<b>93,00</b>	
7 01 7.01.0.00.0.00.07.0000 01.2.02.01.	Penyediaan Gaji dan Tunjangan ASN	4.979.632.000,00	4.613.358.167,00	(366.273.833,00)	93,00	
7 01 7.01.0.00.0.00.07.0000 01.2.02.01. 5 1	BELANJA OPERASI	4.979.632.000,00	4.613.358.167,00	(366.273.833,00)	93,00	
7 01 7.01.0.00.0.00.07.0000 01.2.02.01. 5 1 01	Belanja Pegawai	4.979.632.000,00	4.613.358.167,00	(366.273.833,00)	93,00	
7 01 7.01.0.00.0.00.07.0000 01.2.02.03.	Pelaksanaan Penatausahaan dan Pengujian/Verifikasi Keuangan SKPD	1.140.000,00	1.140.000,00	-	100,00	
7 01 7.01.0.00.0.00.07.0000 01.2.02.03. 5 1	BELANJA OPERASI	1.140.000,00	1.140.000,00	-	100,00	
7 01 7.01.0.00.0.00.07.0000 01.2.02.03. 5 1 02	Belanja Barang dan Jasa	1.140.000,00	1.140.000,00	-	100,00	
7 01 7.01.0.00.0.00.07.0000 01.2.02.04.	Koordinasi dan Pelaksanaan Akuntansi SKPD	1.201.000,00	1.201.000,00	-	100,00	
7 01 7.01.0.00.0.00.07.0000 01.2.02.04. 5 1	BELANJA OPERASI	1.201.000,00	1.201.000,00	-	100,00	
7 01 7.01.0.00.0.00.07.0000 01.2.02.04. 5 1 02	Belanja Barang dan Jasa	1.201.000,00	1.201.000,00	-	100,00	
7 01 7.01.0.00.0.00.07.0000 01.2.02.05.	Koordinasi dan Penyusunan Laporan Keuangan Akhir Tahun SKPD	503.500,00	503.500,00	-	100,00	
7 01 7.01.0.00.0.00.07.0000 01.2.02.05. 5 1	BELANJA OPERASI	503.500,00	503.500,00	-	100,00	
7 01 7.01.0.00.0.00.07.0000 01.2.02.05. 5 1 02	Belanja Barang dan Jasa	503.500,00	503.500,00	-	100,00	
7 01 7.01.0.00.0.00.07.0000 01.2.02.06.	Pengelolaan dan Penyiapan Bahan Tanggapan Pemeriksaan	480.250,00	480.250,00	-	100,00	
7 01 7.01.0.00.0.00.07.0000 01.2.02.06. 5 1	BELANJA OPERASI	480.250,00	480.250,00	-	100,00	
7 01 7.01.0.00.0.00.07.0000 01.2.02.06. 5 1 02	Belanja Barang dan Jasa	480.250,00	480.250,00	-	100,00	
7 01 7.01.0.00.0.00.07.0000 01.2.02.07.	Koordinasi dan Penyusunan Laporan Keuangan Bulanan/Triwulanan/Semesteran SKPD	1.221.000,00	1.221.000,00	-	100,00	
7 01 7.01.0.00.0.00.07.0000 01.2.02.07. 5 1	BELANJA OPERASI	1.221.000,00	1.221.000,00	-	100,00	
7 01 7.01.0.00.0.00.07.0000 01.2.02.07. 5 1 02	Belanja Barang dan Jasa	1.221.000,00	1.221.000,00	-	100,00	
7 01 7.01.0.00.0.00.07.0000 01.2.02.08.	Penyusunan Pelaporan dan Analisis Prognosis Realisasi Anggaran	578.000,00	578.000,00	-	100,00	
7 01 7.01.0.00.0.00.07.0000 01.2.02.08. 5 1	BELANJA OPERASI	578.000,00	578.000,00	-	100,00	
7 01 7.01.0.00.0.00.07.0000 01.2.02.08. 5 1 02	Belanja Barang dan Jasa	578.000,00	578.000,00	-	100,00	
<b>7 01 7.01.0.00.0.00.07.0000 01.2.03.</b>	<b>Administrasi Barang Milik Daerah pada Perangkat Daerah</b>	<b>2.550.000,00</b>	<b>2.550.000,00</b>	<b>-</b>	<b>100,00</b>	
7 01 7.01.0.00.0.00.07.0000 01.2.03.05.	Rekonsiliasi dan Penyusunan Laporan Barang Milik Daerah pada SKPD	2.550.000,00	2.550.000,00	-	100,00	
7 01 7.01.0.00.0.00.07.0000 01.2.03.05. 5 1	BELANJA OPERASI	2.550.000,00	2.550.000,00	-	100,00	
7 01 7.01.0.00.0.00.07.0000 01.2.03.05. 5 1 02	Belanja Barang dan Jasa	2.550.000,00	2.550.000,00	-	100,00	
<b>7 01 7.01.0.00.0.00.07.0000 01.2.05.</b>	<b>Administrasi Kepegawaian Perangkat Daerah</b>	<b>2.415.000,00</b>	<b>2.403.000,00</b>	<b>(12.000,00)</b>	<b>100,00</b>	
7 01 7.01.0.00.0.00.07.0000 01.2.05.05.	Monitoring Evaluasi dan Penilaian Kinerja Pegawai	2.415.000,00	2.403.000,00	(12.000,00)	100,00	
7 01 7.01.0.00.0.00.07.0000 01.2.05.05. 5 1	BELANJA OPERASI	2.415.000,00	2.403.000,00	(12.000,00)	100,00	
7 01 7.01.0.00.0.00.07.0000 01.2.05.05. 5 1 02	Belanja Barang dan Jasa	2.415.000,00	2.403.000,00	(12.000,00)	100,00	
<b>7 01 7.01.0.00.0.00.07.0000 01.2.06.</b>	<b>Administrasi Umum Perangkat Daerah</b>	<b>147.615.346,00</b>	<b>143.128.767,00</b>	<b>(4.486.579,00)</b>	<b>97,00</b>	
7 01 7.01.0.00.0.00.07.0000 01.2.06.01.	Penyediaan Komponen Instalasi Listrik/Penerangan Bangunan Kantor	3.894.375,00	3.889.000,00	(5.375,00)	100,00	
7 01 7.01.0.00.0.00.07.0000 01.2.06.01. 5 1	BELANJA OPERASI	3.894.375,00	3.889.000,00	(5.375,00)	100,00	
7 01 7.01.0.00.0.00.07.0000 01.2.06.01. 5 1 02	Belanja Barang dan Jasa	3.894.375,00	3.889.000,00	(5.375,00)	100,00	
7 01 7.01.0.00.0.00.07.0000 01.2.06.02.	Penyediaan Peralatan dan Perlengkapan Kantor	91.531.471,00	87.175.267,00	(4.356.204,00)	95,00	
7 01 7.01.0.00.0.00.07.0000 01.2.06.02. 5 1	BELANJA OPERASI	91.531.471,00	87.175.267,00	(4.356.204,00)	95,00	
7 01 7.01.0.00.0.00.07.0000 01.2.06.02. 5 1 02	Belanja Barang dan Jasa	91.531.471,00	87.175.267,00	(4.356.204,00)	95,00	
7 01 7.01.0.00.0.00.07.0000 01.2.06.05.	Penyediaan Barang Cetak dan Penggandaan	28.099.500,00	27.974.500,00	(125.000,00)	100,00	

KODE REKENING	URAIAN	ANGGARAN SETELAH PERUBAHAN	REALISASI	BERTAMBAH/ (BERKURANG)		DASAR HUKUM
				Rp	%	
1	2	3	4	5	6	7
7 01 7.01.0.00.0.00.07.0000 01.2.06.05.5.1	BELANJA OPERASI	28.099.500,00	27.974.500,00	(125.000,00)	100,00	
7 01 7.01.0.00.0.00.07.0000 01.2.06.05.5.1.02	Belanja Barang dan Jasa	28.099.500,00	27.974.500,00	(125.000,00)	100,00	
7 01 7.01.0.00.0.00.07.0000 01.2.06.09.	Penyelenggaraan Rapat Koordinasi dan Konsultasi SKPD	24.090.000,00	24.090.000,00	-	100,00	
7 01 7.01.0.00.0.00.07.0000 01.2.06.09.5.1	BELANJA OPERASI	24.090.000,00	24.090.000,00	-	100,00	
7 01 7.01.0.00.0.00.07.0000 01.2.06.09.5.1.02	Belanja Barang dan Jasa	24.090.000,00	24.090.000,00	-	100,00	
<b>7 01 7.01.0.00.0.00.07.0000 01.2.07.</b>	<b>Pengadaan Barang Milik Daerah Penunjang Urusan Pemerintah Daerah</b>	<b>523.780.901,00</b>	<b>496.870.000,00</b>	<b>(26.910.901,00)</b>	<b>95,00</b>	
7 01 7.01.0.00.0.00.07.0000 01.2.07.05.	Pengadaan Mebel	263.720.000,00	241.080.000,00	(22.640.000,00)	91,00	
7 01 7.01.0.00.0.00.07.0000 01.2.07.05.5.2	BELANJA MODAL	263.720.000,00	241.080.000,00	(22.640.000,00)	91,00	
7 01 7.01.0.00.0.00.07.0000 01.2.07.05.5.2.02	Belanja Modal Peralatan dan Mesin	263.720.000,00	241.080.000,00	(22.640.000,00)	91,00	
7 01 7.01.0.00.0.00.07.0000 01.2.07.06.	Pengadaan Peralatan dan Mesin Lainnya	260.060.901,00	255.790.000,00	(4.270.901,00)	98,00	
7 01 7.01.0.00.0.00.07.0000 01.2.07.06.5.2	BELANJA MODAL	260.060.901,00	255.790.000,00	(4.270.901,00)	98,00	
7 01 7.01.0.00.0.00.07.0000 01.2.07.06.5.2.02	Belanja Modal Peralatan dan Mesin	260.060.901,00	255.790.000,00	(4.270.901,00)	98,00	
<b>7 01 7.01.0.00.0.00.07.0000 01.2.08.</b>	<b>Penyediaan Jasa Penunjang Urusan Pemerintahan Daerah</b>	<b>731.305.880,00</b>	<b>727.898.061,00</b>	<b>(3.407.819,00)</b>	<b>100,00</b>	
7 01 7.01.0.00.0.00.07.0000 01.2.08.01.	Penyediaan Jasa Surat Menyurat	3.650.000,00	3.650.000,00	-	100,00	
7 01 7.01.0.00.0.00.07.0000 01.2.08.01.5.1	BELANJA OPERASI	3.650.000,00	3.650.000,00	-	100,00	
7 01 7.01.0.00.0.00.07.0000 01.2.08.01.5.1.02	Belanja Barang dan Jasa	3.650.000,00	3.650.000,00	-	100,00	
7 01 7.01.0.00.0.00.07.0000 01.2.08.02.	Penyediaan Jasa Komunikasi Sumber Daya Air dan Listrik	85.280.000,00	82.046.786,00	(3.233.214,00)	96,00	
7 01 7.01.0.00.0.00.07.0000 01.2.08.02.5.1	BELANJA OPERASI	85.280.000,00	82.046.786,00	(3.233.214,00)	96,00	
7 01 7.01.0.00.0.00.07.0000 01.2.08.02.5.1.02	Belanja Barang dan Jasa	85.280.000,00	82.046.786,00	(3.233.214,00)	96,00	
7 01 7.01.0.00.0.00.07.0000 01.2.08.04.	Penyediaan Jasa Pelayanan Umum Kantor	642.375.880,00	642.201.275,00	(174.605,00)	100,00	
7 01 7.01.0.00.0.00.07.0000 01.2.08.04.5.1	BELANJA OPERASI	642.375.880,00	642.201.275,00	(174.605,00)	100,00	
7 01 7.01.0.00.0.00.07.0000 01.2.08.04.5.1.02	Belanja Barang dan Jasa	642.375.880,00	642.201.275,00	(174.605,00)	100,00	
<b>7 01 7.01.0.00.0.00.07.0000 01.2.09.</b>	<b>Pemeliharaan Barang Milik Daerah Penunjang Urusan Pemerintahan Daerah</b>	<b>220.207.000,00</b>	<b>211.491.518,00</b>	<b>(8.715.482,00)</b>	<b>96,00</b>	
7 01 7.01.0.00.0.00.07.0000 01.2.09.01.	Penyediaan Jasa Pemeliharaan Biaya Pemeliharaan dan Pajak Kendaraan Perorangan Dinas atau Kendaraan Dinas Jabatan	81.270.000,00	74.413.688,00	(6.856.312,00)	92,00	
7 01 7.01.0.00.0.00.07.0000 01.2.09.01.5.1	BELANJA OPERASI	81.270.000,00	74.413.688,00	(6.856.312,00)	92,00	
7 01 7.01.0.00.0.00.07.0000 01.2.09.01.5.1.02	Belanja Barang dan Jasa	81.270.000,00	74.413.688,00	(6.856.312,00)	92,00	
7 01 7.01.0.00.0.00.07.0000 01.2.09.02.	Penyediaan Jasa Pemeliharaan Biaya Pemeliharaan Pajak dan Perizinan Kendaraan Dinas Operasional atau Lapangan	13.480.000,00	12.256.474,00	(1.223.526,00)	91,00	
7 01 7.01.0.00.0.00.07.0000 01.2.09.02.5.1	BELANJA OPERASI	13.480.000,00	12.256.474,00	(1.223.526,00)	91,00	
7 01 7.01.0.00.0.00.07.0000 01.2.09.02.5.1.02	Belanja Barang dan Jasa	13.480.000,00	12.256.474,00	(1.223.526,00)	91,00	
7 01 7.01.0.00.0.00.07.0000 01.2.09.06.	Pemeliharaan Peralatan dan Mesin Lainnya	19.275.000,00	19.160.000,00	(115.000,00)	99,00	
7 01 7.01.0.00.0.00.07.0000 01.2.09.06.5.1	BELANJA OPERASI	19.275.000,00	19.160.000,00	(115.000,00)	99,00	
7 01 7.01.0.00.0.00.07.0000 01.2.09.06.5.1.02	Belanja Barang dan Jasa	19.275.000,00	19.160.000,00	(115.000,00)	99,00	
7 01 7.01.0.00.0.00.07.0000 01.2.09.09.	Pemeliharaan/Rehabilitasi Gedung Kantor dan Bangunan Lainnya	106.182.000,00	105.661.356,00	(520.644,00)	100,00	
7 01 7.01.0.00.0.00.07.0000 01.2.09.09.5.1	BELANJA OPERASI	73.710.000,00	73.268.450,00	(441.550,00)	99,00	
7 01 7.01.0.00.0.00.07.0000 01.2.09.09.5.1.02	Belanja Barang dan Jasa	73.710.000,00	73.268.450,00	(441.550,00)	99,00	
7 01 7.01.0.00.0.00.07.0000 01.2.09.09.5.2	BELANJA MODAL	32.472.000,00	32.392.906,00	(79.094,00)	100,00	
7 01 7.01.0.00.0.00.07.0000 01.2.09.09.5.2.03	Belanja Modal Gedung dan Bangunan	32.472.000,00	32.392.906,00	(79.094,00)	100,00	
<b>7 01 7.01.0.00.0.00.07.0000 02.</b>	<b>PROGRAM PENYELENGGARAAN PEMERINTAHAN DAN PELAYANAN PUBLIK</b>	<b>351.425.883,00</b>	<b>350.885.505,00</b>	<b>(540.378,00)</b>	<b>100,00</b>	
<b>7 01 7.01.0.00.0.00.07.0000 02.2.03.</b>	<b>Koordinasi Pemeliharaan Prasarana dan Sarana Pelayanan Umum</b>	<b>318.648.883,00</b>	<b>318.438.505,00</b>	<b>(210.378,00)</b>	<b>100,00</b>	



KODE REKENING	URAIAN	ANGGARAN SETELAH PERUBAHAN	REALISASI	BERTAMBAH/ (BERKURANG)		DASAR HUKUM
				Rp	%	
1	2	3	4	5	6	7
7 01 7.01.0.00.0.00.07.0000 02.2.03.01.	Koordinasi/Sinergi dengan Perangkat Daerah dan/atau Instansi Vertikal yang terkait dalam Pemeliharaan Sarana dan Prasarana Pelayanan Umum	318.648.883,00	318.438.505,00	(210.378,00)	100,00	
7 01 7.01.0.00.0.00.07.0000 02.2.03.01.51	BELANJA OPERASI	205.083.883,00	205.038.105,00	(45.778,00)	100,00	
7 01 7.01.0.00.0.00.07.0000 02.2.03.01.5102	Belanja Barang dan Jasa	205.083.883,00	205.038.105,00	(45.778,00)	100,00	
7 01 7.01.0.00.0.00.07.0000 02.2.03.01.52	BELANJA MODAL	113.565.000,00	113.400.400,00	(164.600,00)	100,00	
7 01 7.01.0.00.0.00.07.0000 02.2.03.01.5203	Belanja Modal Gedung dan Bangunan	113.565.000,00	113.400.400,00	(164.600,00)	100,00	
<b>7 01 7.01.0.00.0.00.07.0000 02.2.04.</b>	<b>Pelaksanaan Urusan Pemerintahan yang Dilimpahkan kepada Camat</b>	<b>32.777.000,00</b>	<b>32.447.000,00</b>	<b>(330.000,00)</b>	<b>99,00</b>	
7 01 7.01.0.00.0.00.07.0000 02.2.04.01.	Pelaksanaan Urusan Pemerintahan yang terkait dengan Pelayanan Perizinan Non Usaha	13.452.000,00	13.122.000,00	(330.000,00)	98,00	
7 01 7.01.0.00.0.00.07.0000 02.2.04.01.51	BELANJA OPERASI	13.452.000,00	13.122.000,00	(330.000,00)	98,00	
7 01 7.01.0.00.0.00.07.0000 02.2.04.01.5102	Belanja Barang dan Jasa	13.452.000,00	13.122.000,00	(330.000,00)	98,00	
7 01 7.01.0.00.0.00.07.0000 02.2.04.02.	Pelaksanaan Urusan Pemerintahan yang terkait dengan Non perizinan	19.325.000,00	19.325.000,00	-	100,00	
7 01 7.01.0.00.0.00.07.0000 02.2.04.02.51	BELANJA OPERASI	19.325.000,00	19.325.000,00	-	100,00	
7 01 7.01.0.00.0.00.07.0000 02.2.04.02.5102	Belanja Barang dan Jasa	19.325.000,00	19.325.000,00	-	100,00	
<b>7 01 7.01.0.00.0.00.07.0000 03.</b>	<b>PROGRAM PEMBERDAYAAN MASYARAKAT DESA DAN KELURAHAN</b>	<b>2.894.841.302,00</b>	<b>2.881.761.869,00</b>	<b>(13.079.433,00)</b>	<b>100,00</b>	
<b>7 01 7.01.0.00.0.00.07.0000 03.2.01.</b>	<b>Koordinasi Kegiatan Pemberdayaan Desa</b>	<b>85.096.000,00</b>	<b>85.082.000,00</b>	<b>(14.000,00)</b>	<b>100,00</b>	
7 01 7.01.0.00.0.00.07.0000 03.2.01.03.	Peningkatan Efektifitas Kegiatan Pemberdayaan Masyarakat di Wilayah Kecamatan	85.096.000,00	85.082.000,00	(14.000,00)	100,00	
7 01 7.01.0.00.0.00.07.0000 03.2.01.03.51	BELANJA OPERASI	85.096.000,00	85.082.000,00	(14.000,00)	100,00	
7 01 7.01.0.00.0.00.07.0000 03.2.01.03.5102	Belanja Barang dan Jasa	85.096.000,00	85.082.000,00	(14.000,00)	100,00	
<b>7 01 7.01.0.00.0.00.07.0000 03.2.02.</b>	<b>Kegiatan Pemberdayaan Kelurahan</b>	<b>2.520.485.977,00</b>	<b>2.511.586.669,00</b>	<b>(8.899.308,00)</b>	<b>100,00</b>	
7 01 7.01.0.00.0.00.07.0000 03.2.02.01.	Peningkatan Partisipasi Masyarakat dalam Forum Musyawarah Perencanaan Pembangunan di Kelurahan	53.971.000,00	53.818.000,00	(153.000,00)	100,00	
7 01 7.01.0.00.0.00.07.0000 03.2.02.01.51	BELANJA OPERASI	53.971.000,00	53.818.000,00	(153.000,00)	100,00	
7 01 7.01.0.00.0.00.07.0000 03.2.02.01.5102	Belanja Barang dan Jasa	53.971.000,00	53.818.000,00	(153.000,00)	100,00	
7 01 7.01.0.00.0.00.07.0000 03.2.02.02.	Pembangunan Sarana dan Prasarana Kelurahan	711.836.350,00	705.440.424,00	(6.395.926,00)	99,00	
7 01 7.01.0.00.0.00.07.0000 03.2.02.02.51	BELANJA OPERASI	116.621.000,00	116.102.000,00	(519.000,00)	100,00	
7 01 7.01.0.00.0.00.07.0000 03.2.02.02.5102	Belanja Barang dan Jasa	59.990.000,00	59.815.000,00	(175.000,00)	100,00	
7 01 7.01.0.00.0.00.07.0000 03.2.02.02.5105	Belanja Hibah	56.631.000,00	56.287.000,00	(344.000,00)	99,00	
7 01 7.01.0.00.0.00.07.0000 03.2.02.02.52	BELANJA MODAL	595.215.350,00	589.338.424,00	(5.876.926,00)	99,00	
7 01 7.01.0.00.0.00.07.0000 03.2.02.02.5202	Belanja Modal Peralatan dan Mesin	162.500.000,00	158.697.870,00	(3.802.130,00)	98,00	
7 01 7.01.0.00.0.00.07.0000 03.2.02.02.5203	Belanja Modal Gedung dan Bangunan	381.046.350,00	379.127.330,00	(1.919.020,00)	99,00	
7 01 7.01.0.00.0.00.07.0000 03.2.02.02.5204	Belanja Modal Jalan/Jaringan/Irigasi	51.669.000,00	51.513.224,00	(155.776,00)	100,00	
7 01 7.01.0.00.0.00.07.0000 03.2.02.03.	Pemberdayaan Masyarakat di Kelurahan	1.745.666.627,00	1.743.329.245,00	(2.337.382,00)	100,00	
7 01 7.01.0.00.0.00.07.0000 03.2.02.03.51	BELANJA OPERASI	1.745.666.627,00	1.743.329.245,00	(2.337.382,00)	100,00	
7 01 7.01.0.00.0.00.07.0000 03.2.02.03.5102	Belanja Barang dan Jasa	1.745.666.627,00	1.743.329.245,00	(2.337.382,00)	100,00	
7 01 7.01.0.00.0.00.07.0000 03.2.02.04.	Evaluasi Kelurahan	9.012.000,00	8.999.000,00	(13.000,00)	100,00	
7 01 7.01.0.00.0.00.07.0000 03.2.02.04.51	BELANJA OPERASI	9.012.000,00	8.999.000,00	(13.000,00)	100,00	
7 01 7.01.0.00.0.00.07.0000 03.2.02.04.5102	Belanja Barang dan Jasa	9.012.000,00	8.999.000,00	(13.000,00)	100,00	
<b>7 01 7.01.0.00.0.00.07.0000 03.2.03.</b>	<b>Pemberdayaan Lembaga Kemasyarakatan Tingkat Kecamatan</b>	<b>72.075.500,00</b>	<b>72.052.500,00</b>	<b>(23.000,00)</b>	<b>100,00</b>	
7 01 7.01.0.00.0.00.07.0000 03.2.03.01.	Penyelenggaraan Lembaga Kemasyarakatan	29.140.500,00	29.117.500,00	(23.000,00)	100,00	
7 01 7.01.0.00.0.00.07.0000 03.2.03.01.51	BELANJA OPERASI	29.140.500,00	29.117.500,00	(23.000,00)	100,00	

KODE REKENING	URAIAN	ANGGARAN SETELAH PERUBAHAN	REALISASI	BERTAMBAH/ (BERKURANG)		DASAR HUKUM
				Rp	%	
1	2	3	4	5	6	7
7 01 7.01.0.00.0.00.07.0000 03.2.03.01. 5 1 02	Belanja Barang dan Jasa	29.140.500,00	29.117.500,00	(23.000,00)	100,00	
7 01 7.01.0.00.0.00.07.0000 03.2.03.04.	Fasilitasi Pengembangan Usaha Ekonomi Masyarakat	42.935.000,00	42.935.000,00	-	100,00	
7 01 7.01.0.00.0.00.07.0000 03.2.03.04. 5 1	BELANJA OPERASI	42.935.000,00	42.935.000,00	-	100,00	
7 01 7.01.0.00.0.00.07.0000 03.2.03.04. 5 1 02	Belanja Barang dan Jasa	42.935.000,00	42.935.000,00	-	100,00	
7 01 7.01.0.00.0.00.07.0000 03.2.05.	<b>Koordinasi dan Sinkronisasi Pemberlakuan Pembatasan Kegiatan Masyarakat (PPKM)</b>	<b>5.084.000,00</b>	<b>5.084.000,00</b>	-	<b>100,00</b>	
7 01 7.01.0.00.0.00.07.0000 03.2.05.03.	Pembinaan Penanganan Covid-19 di Tingkat Desa dan Kelurahan	5.084.000,00	5.084.000,00	-	100,00	
7 01 7.01.0.00.0.00.07.0000 03.2.05.03. 5 1	BELANJA OPERASI	5.084.000,00	5.084.000,00	-	100,00	
7 01 7.01.0.00.0.00.07.0000 03.2.05.03. 5 1 02	Belanja Barang dan Jasa	5.084.000,00	5.084.000,00	-	100,00	
7 01 7.01.0.00.0.00.07.0000 03.2.06.	<b>Pemberdayaan dan Kesejahteraan Keluarga Tingkat Kecamatan dan Kelurahan</b>	<b>212.099.825,00</b>	<b>207.956.700,00</b>	<b>(4.143.125,00)</b>	<b>98,00</b>	
7 01 7.01.0.00.0.00.07.0000 03.2.06.03.	Peningkatan Ketahanan Pangan Keluarga	15.773.000,00	15.773.000,00	-	100,00	
7 01 7.01.0.00.0.00.07.0000 03.2.06.03. 5 1	BELANJA OPERASI	15.773.000,00	15.773.000,00	-	100,00	
7 01 7.01.0.00.0.00.07.0000 03.2.06.03. 5 1 02	Belanja Barang dan Jasa	15.773.000,00	15.773.000,00	-	100,00	
7 01 7.01.0.00.0.00.07.0000 03.2.06.06.	Peningkatan Kesadaran Keluarga dalam Peningkatan Pendidikan dan Keterampilan untuk Mewujudkan Sumber Daya Manusia yang Berkualitas dan Berdaya Saing	88.510.000,00	85.145.000,00	(3.365.000,00)	96,00	
7 01 7.01.0.00.0.00.07.0000 03.2.06.06. 5 1	BELANJA OPERASI	88.510.000,00	85.145.000,00	(3.365.000,00)	96,00	
7 01 7.01.0.00.0.00.07.0000 03.2.06.06. 5 1 02	Belanja Barang dan Jasa	88.510.000,00	85.145.000,00	(3.365.000,00)	96,00	
7 01 7.01.0.00.0.00.07.0000 03.2.06.07	Penumbuhan Kesadaran Keluarga dalam Peningkatan Derajat Kesehatan Keluarga dan Lingkungan dengan Menerapkan Perilaku Hidup Bersih dan Sehat	33.695.000,00	33.480.000,00	(215.000,00)	99,00	
7 01 7.01.0.00.0.00.07.0000 03.2.06.07. 5 1	BELANJA OPERASI	33.695.000,00	33.480.000,00	(215.000,00)	99,00	
7 01 7.01.0.00.0.00.07.0000 03.2.06.07. 5 1 02	Belanja Barang dan Jasa	33.695.000,00	33.480.000,00	(215.000,00)	99,00	
7 01 7.01.0.00.0.00.07.0000 03.2.06.08	Penumbuhan Kesadaran Keluarga dalam Peningkatan Taraf Hidup Keluarga Melalui Kehidupan Berkoperasi dan Pengembangan Ekonomi Lainnya	15.100.000,00	14.800.000,00	(300.000,00)	98,00	
7 01 7.01.0.00.0.00.07.0000 03.2.06.08. 5 1	BELANJA OPERASI	15.100.000,00	14.800.000,00	(300.000,00)	98,00	
7 01 7.01.0.00.0.00.07.0000 03.2.06.08. 5 1 02	Belanja Barang dan Jasa	15.100.000,00	14.800.000,00	(300.000,00)	98,00	
7 01 7.01.0.00.0.00.07.0000 03.2.06.09.	Penumbuhan Kesadaran Keluarga dalam Peningkatan Kualitas Kelestarian Lingkungan Hidup	14.820.000,00	14.820.000,00	-	100,00	
7 01 7.01.0.00.0.00.07.0000 03.2.06.09. 5 1	BELANJA OPERASI	14.820.000,00	14.820.000,00	-	100,00	
7 01 7.01.0.00.0.00.07.0000 03.2.06.09. 5 1 02	Belanja Barang dan Jasa	14.820.000,00	14.820.000,00	-	100,00	
7 01 7.01.0.00.0.00.07.0000 03.2.06.10.	Pelatihan Keluarga Tanggap Bencana Alam	21.339.325,00	21.248.700,00	(90.625,00)	100,00	
7 01 7.01.0.00.0.00.07.0000 03.2.06.10. 5 1	BELANJA OPERASI	21.339.325,00	21.248.700,00	(90.625,00)	100,00	
7 01 7.01.0.00.0.00.07.0000 03.2.06.10. 5 1 02	Belanja Barang dan Jasa	21.339.325,00	21.248.700,00	(90.625,00)	100,00	
7 01 7.01.0.00.0.00.07.0000 03.2.06.12.	Penumbuhan dan Peningkatan Kesadaran Keluarga dalam Keterlibatan Perencanaan Kehidupan Menuju Keluarga Berkualitas	22.862.500,00	22.690.000,00	(172.500,00)	99,00	
7 01 7.01.0.00.0.00.07.0000 03.2.06.12. 5 1	BELANJA OPERASI	22.862.500,00	22.690.000,00	(172.500,00)	99,00	
7 01 7.01.0.00.0.00.07.0000 03.2.06.12. 5 1 02	Belanja Barang dan Jasa	22.862.500,00	22.690.000,00	(172.500,00)	99,00	
7 01 7.01.0.00.0.00.07.0000 04.	<b>PROGRAM KOORDINASI KETENTRAMAN DAN KETERTIBAN UMUM</b>	<b>62.803.500,00</b>	<b>62.646.000,00</b>	<b>(157.500,00)</b>	<b>100,00</b>	
7 01 7.01.0.00.0.00.07.0000 04.2.02.	<b>Koordinasi Penerapan dan Penegakan Peraturan Daerah dan Peraturan Kepala Daerah</b>	<b>62.803.500,00</b>	<b>62.646.000,00</b>	<b>(157.500,00)</b>	<b>100,00</b>	
7 01 7.01.0.00.0.00.07.0000 04.2.02.01.	Koordinasi/Sinergi Dengan Perangkat Daerah yang Tugas dan Fungsinya di Bidang Penegakan Peraturan Perundang-Undangan dan/atau Kepolisian Negara Republik Indonesia	62.803.500,00	62.646.000,00	(157.500,00)	100,00	
7 01 7.01.0.00.0.00.07.0000 04.2.02.01. 5 1	BELANJA OPERASI	62.803.500,00	62.646.000,00	(157.500,00)	100,00	

KODE REKENING	URAIAN	ANGGARAN SETELAH PERUBAHAN	REALISASI	BERTAMBAH/ (BERKURANG)		DASAR HUKUM
				Rp	%	
1	2	3	4	5	6	7
7 01 7.01.0.00.0.00.07.0000 04.2.02.01.5102	Belanja Barang dan Jasa	62.803.500,00	62.646.000,00	(157.500,00)	100,00	
7 01 7.01.0.00.0.00.07.0000 05.	<b>PROGRAM PENYELENGGARAAN URUSAN PEMERINTAHAN UMUM</b>	<b>79.761.500,00</b>	<b>79.751.728,00</b>	<b>(9.772,00)</b>	<b>100,00</b>	
7 01 7.01.0.00.0.00.07.0000 05.2.01.	<b>Penyelenggaraan Urusan Pemerintahan Umum sesuai Penugasan Kepala Daerah</b>	<b>79.761.500,00</b>	<b>79.751.728,00</b>	<b>(9.772,00)</b>	<b>100,00</b>	
7 01 7.01.0.00.0.00.07.0000 05.2.01.02.	Fasilitasi Koordinasi dan Pembinaan (Bimtek Sosialisasi Konsultasi Wawasan Kebangsaan dan Ketahanan Nasional	7.602.500,00	7.602.500,00	-	100,00	
7 01 7.01.0.00.0.00.07.0000 05.2.01.02.51	BELANJA OPERASI	7.602.500,00	7.602.500,00	-	100,00	
7 01 7.01.0.00.0.00.07.0000 05.2.01.02.5102	Belanja Barang dan Jasa	7.602.500,00	7.602.500,00	-	100,00	
7 01 7.01.0.00.0.00.07.0000 05.2.01.08.	Pelaksanaan Tugas Forum Koordinasi Pimpinan di Kecamatan	72.159.000,00	72.149.228,00	(9.772,00)	100,00	
7 01 7.01.0.00.0.00.07.0000 05.2.01.08.51	BELANJA OPERASI	72.159.000,00	72.149.228,00	(9.772,00)	100,00	
7 01 7.01.0.00.0.00.07.0000 05.2.01.08.5102	Belanja Barang dan Jasa	72.159.000,00	72.149.228,00	(9.772,00)	100,00	
	<b>JUMLAH BELANJA</b>	<b>10.114.753.562,00</b>	<b>9.691.019.865,00</b>	<b>(423.733.697,00)</b>	<b>96,00</b>	
	<b>SURPLUS/(DEFISIT)</b>	<b>(10.062.753.562,00)</b>	<b>(9.623.904.865,00)</b>	<b>438.848.697,00</b>	<b>96,00</b>	

KODE REKENING	URAIAN	ANGGARAN SETELAH PERUBAHAN	REALISASI	BERTAMBAH/ (BERKURANG)		DASAR HUKUM
				Rp	%	
1	2	3	4	5	6	7
7 01 7.01.0.00.0.00.08.0000 00 0.00 00 4	PENDAPATAN DAERAH	27.000.000,00	33.045.000,00	6.045.000,00	122,00	
7 01 7.01.0.00.0.00.08.0000 00 0.00 00 4 1	PENDAPATAN ASLI DAERAH (PAD)	27.000.000,00	33.045.000,00	6.045.000,00	122,00	
7 01 7.01.0.00.0.00.08.0000 00 0.00 00 4 1 02	Retribusi Daerah	27.000.000,00	33.045.000,00	6.045.000,00	122,00	Berdasarkan 01., Peraturan Daerah Kota Yogyakarta Nomor 5 Tahun 2012 tentang Retribusi Jasa Umum (Lembaran Daerah Kota Yogyakarta Tahun 2012 Nomor 5)
	<b>JUMLAH PENDAPATAN</b>	<b>27.000.000,00</b>	<b>33.045.000,00</b>	<b>6.045.000,00</b>	<b>122,00</b>	
7 01 7.01.0.00.0.00.08.0000 00 0.00 00 5	BELANJA DAERAH	11.028.540.578,00	10.721.921.148,00	(306.619.430,00)	97,00	
2 22 7.01.0.00.0.00.08.0000	KEBUDAYAAN	100.000.000,00	100.000.000,00	-	100,00	
2 22 7.01.0.00.0.00.08.0000 08.	PROGRAM PENYELENGGARAAN KEISTIMEWAAN YOGYAKARTA URUSAN KEBUDAYAAN	100.000.000,00	100.000.000,00	-	100,00	
2 22 7.01.0.00.0.00.08.0000 08. 5.07	Adat Seni Tradisi dan Lembaga Budaya	100.000.000,00	100.000.000,00	-	100,00	
2 22 7.01.0.00.0.00.08.0000 08. 5.07. .06	Gelar Budaya Jogja	100.000.000,00	100.000.000,00	-	100,00	
2 22 7.01.0.00.0.00.08.0000 08. 5.07. .06 5 1	BELANJA OPERASI	100.000.000,00	100.000.000,00	-	100,00	
2 22 7.01.0.00.0.00.08.0000 08. 5.07. .06 5 1 02	Belanja Barang dan Jasa	100.000.000,00	100.000.000,00	-	100,00	
7 01 7.01.0.00.0.00.08.0000	KECAMATAN	10.928.540.578,00	10.621.921.148,00	(306.619.430,00)	97,00	
7 01 7.01.0.00.0.00.08.0000 01.	PROGRAM PENUNJANG URUSAN PEMERINTAHAN DAERAH KABUPATEN/KOTA	6.643.164.466,00	6.366.885.556,00	(276.278.910,00)	96,00	
7 01 7.01.0.00.0.00.08.0000 01. 2.01.	Perencanaan Penganggaran dan Evaluasi Kinerja Perangkat Daerah	15.824.000,00	15.805.000,00	(19.000,00)	100,00	
7 01 7.01.0.00.0.00.08.0000 01. 2.01. 01.	Penyusunan Dokumen Perencanaan Perangkat Daerah	3.588.000,00	3.583.000,00	(5.000,00)	100,00	
7 01 7.01.0.00.0.00.08.0000 01. 2.01. 01. 5 1	BELANJA OPERASI	3.588.000,00	3.583.000,00	(5.000,00)	100,00	
7 01 7.01.0.00.0.00.08.0000 01. 2.01. 01. 5 1 02	Belanja Barang dan Jasa	3.588.000,00	3.583.000,00	(5.000,00)	100,00	
7 01 7.01.0.00.0.00.08.0000 01. 2.01. 02.	Koordinasi dan Penyusunan Dokumen RKA-SKPD	1.656.000,00	1.654.000,00	(2.000,00)	100,00	
7 01 7.01.0.00.0.00.08.0000 01. 2.01. 02. 5 1	BELANJA OPERASI	1.656.000,00	1.654.000,00	(2.000,00)	100,00	
7 01 7.01.0.00.0.00.08.0000 01. 2.01. 02. 5 1 02	Belanja Barang dan Jasa	1.656.000,00	1.654.000,00	(2.000,00)	100,00	
7 01 7.01.0.00.0.00.08.0000 01. 2.01. 03.	Koordinasi dan Penyusunan Dokumen Perubahan RKA-SKPD	1.150.000,00	1.150.000,00	-	100,00	
7 01 7.01.0.00.0.00.08.0000 01. 2.01. 03. 5 1	BELANJA OPERASI	1.150.000,00	1.150.000,00	-	100,00	
7 01 7.01.0.00.0.00.08.0000 01. 2.01. 03. 5 1 02	Belanja Barang dan Jasa	1.150.000,00	1.150.000,00	-	100,00	
7 01 7.01.0.00.0.00.08.0000 01. 2.01. 04.	Koordinasi dan Penyusunan DPA-SKPD	690.000,00	690.000,00	-	100,00	
7 01 7.01.0.00.0.00.08.0000 01. 2.01. 04. 5 1	BELANJA OPERASI	690.000,00	690.000,00	-	100,00	
7 01 7.01.0.00.0.00.08.0000 01. 2.01. 04. 5 1 02	Belanja Barang dan Jasa	690.000,00	690.000,00	-	100,00	
7 01 7.01.0.00.0.00.08.0000 01. 2.01. 05.	Koordinasi dan Penyusunan Perubahan DPA-SKPD	690.000,00	690.000,00	-	100,00	
7 01 7.01.0.00.0.00.08.0000 01. 2.01. 05. 5 1	BELANJA OPERASI	690.000,00	690.000,00	-	100,00	
7 01 7.01.0.00.0.00.08.0000 01. 2.01. 05. 5 1 02	Belanja Barang dan Jasa	690.000,00	690.000,00	-	100,00	
7 01 7.01.0.00.0.00.08.0000 01. 2.01. 06.	Koordinasi dan Penyusunan Laporan Capaian Kinerja dan Ikhtisar Realisasi Kinerja SKPD	6.670.000,00	6.658.000,00	(12.000,00)	100,00	
7 01 7.01.0.00.0.00.08.0000 01. 2.01. 06. 5 1	BELANJA OPERASI	6.670.000,00	6.658.000,00	(12.000,00)	100,00	
7 01 7.01.0.00.0.00.08.0000 01. 2.01. 06. 5 1 02	Belanja Barang dan Jasa	6.670.000,00	6.658.000,00	(12.000,00)	100,00	
7 01 7.01.0.00.0.00.08.0000 01. 2.01. 07.	Evaluasi Kinerja Perangkat Daerah	1.380.000,00	1.380.000,00	-	100,00	

KODE REKENING	URAIAN	ANGGARAN SETELAH PERUBAHAN	REALISASI	BERTAMBAH/ (BERKURANG)		DASAR HUKUM
				Rp	%	
1	2	3	4	5	6	7
7 01 7.01.0.00.0.00.08.0000 01.2.01.07. 5 1	BELANJA OPERASI	1.380.000,00	1.380.000,00	-	100,00	
7 01 7.01.0.00.0.00.08.0000 01.2.01.07. 5 1 02	Belanja Barang dan Jasa	1.380.000,00	1.380.000,00	-	100,00	
<b>7 01 7.01.0.00.0.00.08.0000 01.2.02.</b>	<b>Administrasi Keuangan Perangkat Daerah</b>	<b>5.231.562.000,00</b>	<b>4.968.344.704,00</b>	<b>(263.217.296,00)</b>	<b>95,00</b>	
7 01 7.01.0.00.0.00.08.0000 01.2.02.01.	Penyediaan Gaji dan Tunjangan ASN	5.220.660.000,00	4.957.456.704,00	(263.203.296,00)	95,00	
7 01 7.01.0.00.0.00.08.0000 01.2.02.01. 5 1	BELANJA OPERASI	5.220.660.000,00	4.957.456.704,00	(263.203.296,00)	95,00	
7 01 7.01.0.00.0.00.08.0000 01.2.02.01. 5 1 01	Belanja Pegawai	5.220.660.000,00	4.957.456.704,00	(263.203.296,00)	95,00	
7 01 7.01.0.00.0.00.08.0000 01.2.02.03.	Pelaksanaan Penatausahaan dan Pengujian/Verifikasi Keuangan SKPD	1.380.000,00	1.380.000,00	-	100,00	
7 01 7.01.0.00.0.00.08.0000 01.2.02.03. 5 1	BELANJA OPERASI	1.380.000,00	1.380.000,00	-	100,00	
7 01 7.01.0.00.0.00.08.0000 01.2.02.03. 5 1 02	Belanja Barang dan Jasa	1.380.000,00	1.380.000,00	-	100,00	
7 01 7.01.0.00.0.00.08.0000 01.2.02.04.	Koordinasi dan Pelaksanaan Akuntansi SKPD	2.898.000,00	2.894.000,00	(4.000,00)	100,00	
7 01 7.01.0.00.0.00.08.0000 01.2.02.04. 5 1	BELANJA OPERASI	2.898.000,00	2.894.000,00	(4.000,00)	100,00	
7 01 7.01.0.00.0.00.08.0000 01.2.02.04. 5 1 02	Belanja Barang dan Jasa	2.898.000,00	2.894.000,00	(4.000,00)	100,00	
7 01 7.01.0.00.0.00.08.0000 01.2.02.05.	Koordinasi dan Penyusunan Laporan Keuangan Akhir Tahun SKPD	1.242.000,00	1.242.000,00	-	100,00	
7 01 7.01.0.00.0.00.08.0000 01.2.02.05. 5 1	BELANJA OPERASI	1.242.000,00	1.242.000,00	-	100,00	
7 01 7.01.0.00.0.00.08.0000 01.2.02.05. 5 1 02	Belanja Barang dan Jasa	1.242.000,00	1.242.000,00	-	100,00	
7 01 7.01.0.00.0.00.08.0000 01.2.02.06.	Pengelolaan dan Penyiapan Bahan Tanggapan Pemeriksaan	1.242.000,00	1.242.000,00	-	100,00	
7 01 7.01.0.00.0.00.08.0000 01.2.02.06. 5 1	BELANJA OPERASI	1.242.000,00	1.242.000,00	-	100,00	
7 01 7.01.0.00.0.00.08.0000 01.2.02.06. 5 1 02	Belanja Barang dan Jasa	1.242.000,00	1.242.000,00	-	100,00	
7 01 7.01.0.00.0.00.08.0000 01.2.02.07.	Koordinasi dan Penyusunan Laporan Keuangan Bulanan/Triwulanan/Semesteran SKPD	2.898.000,00	2.891.000,00	(7.000,00)	100,00	
7 01 7.01.0.00.0.00.08.0000 01.2.02.07. 5 1	BELANJA OPERASI	2.898.000,00	2.891.000,00	(7.000,00)	100,00	
7 01 7.01.0.00.0.00.08.0000 01.2.02.07. 5 1 02	Belanja Barang dan Jasa	2.898.000,00	2.891.000,00	(7.000,00)	100,00	
7 01 7.01.0.00.0.00.08.0000 01.2.02.08.	Penyusunan Pelaporan dan Analisis Prognosis Realisasi Anggaran	1.242.000,00	1.239.000,00	(3.000,00)	100,00	
7 01 7.01.0.00.0.00.08.0000 01.2.02.08. 5 1	BELANJA OPERASI	1.242.000,00	1.239.000,00	(3.000,00)	100,00	
7 01 7.01.0.00.0.00.08.0000 01.2.02.08. 5 1 02	Belanja Barang dan Jasa	1.242.000,00	1.239.000,00	(3.000,00)	100,00	
<b>7 01 7.01.0.00.0.00.08.0000 01.2.03.</b>	<b>Administrasi Barang Milik Daerah pada Perangkat Daerah</b>	<b>6.210.000,00</b>	<b>6.210.000,00</b>	<b>-</b>	<b>100,00</b>	
7 01 7.01.0.00.0.00.08.0000 01.2.03.01.	Penyusunan Perencanaan Kebutuhan Barang Milik Daerah SKPD	1.035.000,00	1.035.000,00	-	100,00	
7 01 7.01.0.00.0.00.08.0000 01.2.03.01. 5 1	BELANJA OPERASI	1.035.000,00	1.035.000,00	-	100,00	
7 01 7.01.0.00.0.00.08.0000 01.2.03.01. 5 1 02	Belanja Barang dan Jasa	1.035.000,00	1.035.000,00	-	100,00	
7 01 7.01.0.00.0.00.08.0000 01.2.03.02.	Pengamanan Barang Milik Daerah SKPD	690.000,00	690.000,00	-	100,00	
7 01 7.01.0.00.0.00.08.0000 01.2.03.02. 5 1	BELANJA OPERASI	690.000,00	690.000,00	-	100,00	
7 01 7.01.0.00.0.00.08.0000 01.2.03.02. 5 1 02	Belanja Barang dan Jasa	690.000,00	690.000,00	-	100,00	
7 01 7.01.0.00.0.00.08.0000 01.2.03.03.	Koordinasi dan Penilaian Barang Milik Daerah SKPD	690.000,00	690.000,00	-	100,00	
7 01 7.01.0.00.0.00.08.0000 01.2.03.03. 5 1	BELANJA OPERASI	690.000,00	690.000,00	-	100,00	
7 01 7.01.0.00.0.00.08.0000 01.2.03.03. 5 1 02	Belanja Barang dan Jasa	690.000,00	690.000,00	-	100,00	
7 01 7.01.0.00.0.00.08.0000 01.2.03.04.	Pembinaan Pengawasan dan Pengendalian Barang Milik Daerah pada SKPD	1.035.000,00	1.035.000,00	-	100,00	
7 01 7.01.0.00.0.00.08.0000 01.2.03.04. 5 1	BELANJA OPERASI	1.035.000,00	1.035.000,00	-	100,00	
7 01 7.01.0.00.0.00.08.0000 01.2.03.04. 5 1 02	Belanja Barang dan Jasa	1.035.000,00	1.035.000,00	-	100,00	
7 01 7.01.0.00.0.00.08.0000 01.2.03.05.	Rekonsiliasi dan Penyusunan Laporan Barang Milik Daerah pada SKPD	1.380.000,00	1.380.000,00	-	100,00	
7 01 7.01.0.00.0.00.08.0000 01.2.03.05. 5 1	BELANJA OPERASI	1.380.000,00	1.380.000,00	-	100,00	

KODE REKENING	URAIAN	ANGGARAN SETELAH PERUBAHAN	REALISASI	BERTAMBAH/ (BERKURANG)		DASAR HUKUM
				Rp	%	
1	2	3	4	5	6	7
7 01 7.01.0.00.0.00.08.0000 01.2.03.05.5102	Belanja Barang dan Jasa	1.380.000,00	1.380.000,00	-	100,00	
7 01 7.01.0.00.0.00.08.0000 01.2.03.06.	Penatausahaan Barang Milik Daerah pada SKPD	690.000,00	690.000,00	-	100,00	
7 01 7.01.0.00.0.00.08.0000 01.2.03.06.51	BELANJA OPERASI	690.000,00	690.000,00	-	100,00	
7 01 7.01.0.00.0.00.08.0000 01.2.03.06.5102	Belanja Barang dan Jasa	690.000,00	690.000,00	-	100,00	
7 01 7.01.0.00.0.00.08.0000 01.2.03.07.	Pemanfaatan Barang Milik Daerah SKPD	690.000,00	690.000,00	-	100,00	
7 01 7.01.0.00.0.00.08.0000 01.2.03.07.51	BELANJA OPERASI	690.000,00	690.000,00	-	100,00	
7 01 7.01.0.00.0.00.08.0000 01.2.03.07.5102	Belanja Barang dan Jasa	690.000,00	690.000,00	-	100,00	
<b>7 01 7.01.0.00.0.00.08.0000 01.2.05.</b>	<b>Administrasi Kepegawaian Perangkat Daerah</b>	<b>5.060.000,00</b>	<b>5.060.000,00</b>	<b>-</b>	<b>100,00</b>	
7 01 7.01.0.00.0.00.08.0000 01.2.05.03.	Pendataan dan Pengolahan Administrasi Kepegawaian	1.380.000,00	1.380.000,00	-	100,00	
7 01 7.01.0.00.0.00.08.0000 01.2.05.03.51	BELANJA OPERASI	1.380.000,00	1.380.000,00	-	100,00	
7 01 7.01.0.00.0.00.08.0000 01.2.05.03.5102	Belanja Barang dan Jasa	1.380.000,00	1.380.000,00	-	100,00	
7 01 7.01.0.00.0.00.08.0000 01.2.05.05.	Monitoring Evaluasi dan Penilaian Kinerja Pegawai	3.680.000,00	3.680.000,00	-	100,00	
7 01 7.01.0.00.0.00.08.0000 01.2.05.05.51	BELANJA OPERASI	3.680.000,00	3.680.000,00	-	100,00	
7 01 7.01.0.00.0.00.08.0000 01.2.05.05.5102	Belanja Barang dan Jasa	3.680.000,00	3.680.000,00	-	100,00	
<b>7 01 7.01.0.00.0.00.08.0000 01.2.06.</b>	<b>Administrasi Umum Perangkat Daerah</b>	<b>201.647.426,00</b>	<b>200.829.875,00</b>	<b>(817.551,00)</b>	<b>100,00</b>	
7 01 7.01.0.00.0.00.08.0000 01.2.06.01.	Penyediaan Komponen Instalasi Listrik/Penerangan Bangunan Kantor	9.417.100,00	9.403.600,00	(13.500,00)	100,00	
7 01 7.01.0.00.0.00.08.0000 01.2.06.01.51	BELANJA OPERASI	9.417.100,00	9.403.600,00	(13.500,00)	100,00	
7 01 7.01.0.00.0.00.08.0000 01.2.06.01.5102	Belanja Barang dan Jasa	9.417.100,00	9.403.600,00	(13.500,00)	100,00	
7 01 7.01.0.00.0.00.08.0000 01.2.06.02.	Penyediaan Peralatan dan Perlengkapan Kantor	66.286.276,00	66.218.275,00	(68.001,00)	100,00	
7 01 7.01.0.00.0.00.08.0000 01.2.06.02.51	BELANJA OPERASI	66.286.276,00	66.218.275,00	(68.001,00)	100,00	
7 01 7.01.0.00.0.00.08.0000 01.2.06.02.5102	Belanja Barang dan Jasa	66.286.276,00	66.218.275,00	(68.001,00)	100,00	
7 01 7.01.0.00.0.00.08.0000 01.2.06.03.	Penyediaan Peralatan Rumah Tangga	11.687.800,00	11.686.200,00	(1.600,00)	100,00	
7 01 7.01.0.00.0.00.08.0000 01.2.06.03.51	BELANJA OPERASI	11.687.800,00	11.686.200,00	(1.600,00)	100,00	
7 01 7.01.0.00.0.00.08.0000 01.2.06.03.5102	Belanja Barang dan Jasa	11.687.800,00	11.686.200,00	(1.600,00)	100,00	
7 01 7.01.0.00.0.00.08.0000 01.2.06.05.	Penyediaan Barang Cetak dan Penggandaan	28.406.250,00	27.792.800,00	(613.450,00)	98,00	
7 01 7.01.0.00.0.00.08.0000 01.2.06.05.51	BELANJA OPERASI	28.406.250,00	27.792.800,00	(613.450,00)	98,00	
7 01 7.01.0.00.0.00.08.0000 01.2.06.05.5102	Belanja Barang dan Jasa	28.406.250,00	27.792.800,00	(613.450,00)	98,00	
7 01 7.01.0.00.0.00.08.0000 01.2.06.09.	Penyelenggaraan Rapat Koordinasi dan Konsultasi SKPD	85.850.000,00	85.729.000,00	(121.000,00)	100,00	
7 01 7.01.0.00.0.00.08.0000 01.2.06.09.51	BELANJA OPERASI	85.850.000,00	85.729.000,00	(121.000,00)	100,00	
7 01 7.01.0.00.0.00.08.0000 01.2.06.09.5102	Belanja Barang dan Jasa	85.850.000,00	85.729.000,00	(121.000,00)	100,00	
<b>7 01 7.01.0.00.0.00.08.0000 01.2.07.</b>	<b>Pengadaan Barang Milik Daerah Penunjang Urusan Pemerintah Daerah</b>	<b>192.027.000,00</b>	<b>192.027.000,00</b>	<b>-</b>	<b>100,00</b>	
7 01 7.01.0.00.0.00.08.0000 01.2.07.06.	Pengadaan Peralatan dan Mesin Lainnya	192.027.000,00	192.027.000,00	-	100,00	
7 01 7.01.0.00.0.00.08.0000 01.2.07.06.52	BELANJA MODAL	192.027.000,00	192.027.000,00	-	100,00	
7 01 7.01.0.00.0.00.08.0000 01.2.07.06.5202	Belanja Modal Peralatan dan Mesin	192.027.000,00	192.027.000,00	-	100,00	
<b>7 01 7.01.0.00.0.00.08.0000 01.2.08.</b>	<b>Penyediaan Jasa Penunjang Urusan Pemerintahan Daerah</b>	<b>587.311.000,00</b>	<b>585.620.002,00</b>	<b>(1.690.998,00)</b>	<b>100,00</b>	
7 01 7.01.0.00.0.00.08.0000 01.2.08.01.	Penyediaan Jasa Surat Menyurat	2.650.000,00	2.558.000,00	(92.000,00)	97,00	
7 01 7.01.0.00.0.00.08.0000 01.2.08.01.51	BELANJA OPERASI	2.650.000,00	2.558.000,00	(92.000,00)	97,00	
7 01 7.01.0.00.0.00.08.0000 01.2.08.01.5102	Belanja Barang dan Jasa	2.650.000,00	2.558.000,00	(92.000,00)	97,00	
7 01 7.01.0.00.0.00.08.0000 01.2.08.02.	Penyediaan Jasa Komunikasi Sumber Daya Air dan Listrik	77.160.000,00	77.029.602,00	(130.398,00)	100,00	
7 01 7.01.0.00.0.00.08.0000 01.2.08.02.51	BELANJA OPERASI	77.160.000,00	77.029.602,00	(130.398,00)	100,00	
7 01 7.01.0.00.0.00.08.0000 01.2.08.02.5102	Belanja Barang dan Jasa	77.160.000,00	77.029.602,00	(130.398,00)	100,00	

KODE REKENING	URAIAN	ANGGARAN SETELAH PERUBAHAN	REALISASI	BERTAMBAH/ (BERKURANG)		DASAR HUKUM
				Rp	%	
1	2	3	4	5	6	7
7 01 7.01.0.00.0.00.08.0000 01.2.08.04.	Penyediaan Jasa Pelayanan Umum Kantor	507.501.000,00	506.032.400,00	(1.468.600,00)	100,00	
7 01 7.01.0.00.0.00.08.0000 01.2.08.04.51	BELANJA OPERASI	507.501.000,00	506.032.400,00	(1.468.600,00)	100,00	
7 01 7.01.0.00.0.00.08.0000 01.2.08.04.5102	Belanja Barang dan Jasa	507.501.000,00	506.032.400,00	(1.468.600,00)	100,00	
<b>7 01 7.01.0.00.0.00.08.0000 01.2.09.</b>	<b>Pemeliharaan Barang Milik Daerah Penunjang Urusan Pemerintahan Daerah</b>	<b>403.523.040,00</b>	<b>392.988.975,00</b>	<b>(10.534.065,00)</b>	<b>97,00</b>	
7 01 7.01.0.00.0.00.08.0000 01.2.09.01.	Penyediaan Jasa Pemeliharaan Biaya Pemeliharaan dan Pajak Kendaraan Perorangan Dinas atau Kendaraan Dinas Jabatan	26.900.000,00	24.121.670,00	(2.778.330,00)	90,00	
7 01 7.01.0.00.0.00.08.0000 01.2.09.01.51	BELANJA OPERASI	26.900.000,00	24.121.670,00	(2.778.330,00)	90,00	
7 01 7.01.0.00.0.00.08.0000 01.2.09.01.5102	Belanja Barang dan Jasa	26.900.000,00	24.121.670,00	(2.778.330,00)	90,00	
7 01 7.01.0.00.0.00.08.0000 01.2.09.02.	Penyediaan Jasa Pemeliharaan Biaya Pemeliharaan Pajak dan Perizinan Kendaraan Dinas Operasional atau Lapangan	83.103.000,00	77.150.465,00	(5.952.535,00)	93,00	
7 01 7.01.0.00.0.00.08.0000 01.2.09.02.51	BELANJA OPERASI	83.103.000,00	77.150.465,00	(5.952.535,00)	93,00	
7 01 7.01.0.00.0.00.08.0000 01.2.09.02.5102	Belanja Barang dan Jasa	83.103.000,00	77.150.465,00	(5.952.535,00)	93,00	
7 01 7.01.0.00.0.00.08.0000 01.2.09.05.	Pemeliharaan Mebel	9.725.000,00	9.725.000,00	-	100,00	
7 01 7.01.0.00.0.00.08.0000 01.2.09.05.51	BELANJA OPERASI	9.725.000,00	9.725.000,00	-	100,00	
7 01 7.01.0.00.0.00.08.0000 01.2.09.05.5102	Belanja Barang dan Jasa	9.725.000,00	9.725.000,00	-	100,00	
7 01 7.01.0.00.0.00.08.0000 01.2.09.06.	Pemeliharaan Peralatan dan Mesin Lainnya	54.830.000,00	54.360.000,00	(470.000,00)	99,00	
7 01 7.01.0.00.0.00.08.0000 01.2.09.06.51	BELANJA OPERASI	54.830.000,00	54.360.000,00	(470.000,00)	99,00	
7 01 7.01.0.00.0.00.08.0000 01.2.09.06.5102	Belanja Barang dan Jasa	54.830.000,00	54.360.000,00	(470.000,00)	99,00	
7 01 7.01.0.00.0.00.08.0000 01.2.09.09.	Pemeliharaan/Rehabilitasi Gedung Kantor dan Bangunan Lainnya	228.965.040,00	227.631.840,00	(1.333.200,00)	99,00	
7 01 7.01.0.00.0.00.08.0000 01.2.09.09.51	BELANJA OPERASI	17.765.040,00	17.669.840,00	(95.200,00)	99,00	
7 01 7.01.0.00.0.00.08.0000 01.2.09.09.5102	Belanja Barang dan Jasa	17.765.040,00	17.669.840,00	(95.200,00)	99,00	
7 01 7.01.0.00.0.00.08.0000 01.2.09.09.52	BELANJA MODAL	211.200.000,00	209.962.000,00	(1.238.000,00)	99,00	
7 01 7.01.0.00.0.00.08.0000 01.2.09.09.5203	Belanja Modal Gedung dan Bangunan	211.200.000,00	209.962.000,00	(1.238.000,00)	99,00	
<b>7 01 7.01.0.00.0.00.08.0000 02.</b>	<b>PROGRAM PENYELENGGARAAN PEMERINTAHAN DAN PELAYANAN PUBLIK</b>	<b>463.840.925,00</b>	<b>463.580.325,00</b>	<b>(260.600,00)</b>	<b>100,00</b>	
<b>7 01 7.01.0.00.0.00.08.0000 02.2.03.</b>	<b>Koordinasi Pemeliharaan Prasarana dan Sarana Pelayanan Umum</b>	<b>375.431.300,00</b>	<b>375.171.300,00</b>	<b>(260.000,00)</b>	<b>100,00</b>	
7 01 7.01.0.00.0.00.08.0000 02.2.03.01.	Koordinasi/Sinergi dengan Perangkat Daerah dan/atau Instansi Vertikal yang terkait dalam Pemeliharaan Sarana dan Prasarana Pelayanan Umum	375.431.300,00	375.171.300,00	(260.000,00)	100,00	
7 01 7.01.0.00.0.00.08.0000 02.2.03.01.51	BELANJA OPERASI	189.820.300,00	189.820.300,00	-	100,00	
7 01 7.01.0.00.0.00.08.0000 02.2.03.01.5102	Belanja Barang dan Jasa	189.820.300,00	189.820.300,00	-	100,00	
7 01 7.01.0.00.0.00.08.0000 02.2.03.01.52	BELANJA MODAL	185.611.000,00	185.351.000,00	(260.000,00)	100,00	
7 01 7.01.0.00.0.00.08.0000 02.2.03.01.5203	Belanja Modal Gedung dan Bangunan	185.611.000,00	185.351.000,00	(260.000,00)	100,00	
<b>7 01 7.01.0.00.0.00.08.0000 02.2.04.</b>	<b>Pelaksanaan Urusan Pemerintahan yang Dilimpahkan kepada Camat</b>	<b>88.409.625,00</b>	<b>88.409.025,00</b>	<b>(600,00)</b>	<b>100,00</b>	
7 01 7.01.0.00.0.00.08.0000 02.2.04.01.	Pelaksanaan Urusan Pemerintahan yang terkait dengan Pelayanan Perizinan Non Usaha	12.001.000,00	12.001.000,00	-	100,00	
7 01 7.01.0.00.0.00.08.0000 02.2.04.01.51	BELANJA OPERASI	12.001.000,00	12.001.000,00	-	100,00	
7 01 7.01.0.00.0.00.08.0000 02.2.04.01.5102	Belanja Barang dan Jasa	12.001.000,00	12.001.000,00	-	100,00	
7 01 7.01.0.00.0.00.08.0000 02.2.04.02.	Pelaksanaan Urusan Pemerintahan yang terkait dengan Non perizinan	76.408.625,00	76.408.025,00	(600,00)	100,00	
7 01 7.01.0.00.0.00.08.0000 02.2.04.02.51	BELANJA OPERASI	76.408.625,00	76.408.025,00	(600,00)	100,00	
7 01 7.01.0.00.0.00.08.0000 02.2.04.02.5102	Belanja Barang dan Jasa	76.408.625,00	76.408.025,00	(600,00)	100,00	
<b>7 01 7.01.0.00.0.00.08.0000 03.</b>	<b>PROGRAM PEMBERDAYAAN MASYARAKAT DESA DAN KELURAHAN</b>	<b>3.696.897.187,00</b>	<b>3.667.279.267,00</b>	<b>(29.617.920,00)</b>	<b>99,00</b>	
<b>7 01 7.01.0.00.0.00.08.0000 03.2.01.</b>	<b>Koordinasi Kegiatan Pemberdayaan Desa</b>	<b>251.370.400,00</b>	<b>251.370.400,00</b>	<b>-</b>	<b>100,00</b>	

KODE REKENING	URAIAN	ANGGARAN SETELAH PERUBAHAN	REALISASI	BERTAMBAH/ (BERKURANG)		DASAR HUKUM
				Rp	%	
1	2	3	4	5	6	7
7 01 7.01.0.00.0.00.08.0000 03.2.01.03.	Peningkatan Efektifitas Kegiatan Pemberdayaan Masyarakat di Wilayah Kecamatan	251.370.400,00	251.370.400,00	-	100,00	
7 01 7.01.0.00.0.00.08.0000 03.2.01.03.5.1	BELANJA OPERASI	251.370.400,00	251.370.400,00	-	100,00	
7 01 7.01.0.00.0.00.08.0000 03.2.01.03.5.1.02	Belanja Barang dan Jasa	251.370.400,00	251.370.400,00	-	100,00	
<b>7 01 7.01.0.00.0.00.08.0000 03.2.02.</b>	<b>Kegiatan Pemberdayaan Kelurahan</b>	<b>3.228.700.787,00</b>	<b>3.199.409.787,00</b>	<b>(29.291.000,00)</b>	<b>99,00</b>	
7 01 7.01.0.00.0.00.08.0000 03.2.02.01.	Peningkatan Partisipasi Masyarakat dalam Forum Musyawarah Perencanaan Pembangunan di Kelurahan	37.640.000,00	37.640.000,00	-	100,00	
7 01 7.01.0.00.0.00.08.0000 03.2.02.01.5.1	BELANJA OPERASI	37.640.000,00	37.640.000,00	-	100,00	
7 01 7.01.0.00.0.00.08.0000 03.2.02.01.5.1.02	Belanja Barang dan Jasa	37.640.000,00	37.640.000,00	-	100,00	
7 01 7.01.0.00.0.00.08.0000 03.2.02.02.	Pembangunan Sarana dan Prasarana Kelurahan	1.079.126.000,00	1.063.478.000,00	(15.648.000,00)	99,00	
7 01 7.01.0.00.0.00.08.0000 03.2.02.02.5.1	BELANJA OPERASI	936.620.000,00	920.972.000,00	(15.648.000,00)	98,00	
7 01 7.01.0.00.0.00.08.0000 03.2.02.02.5.1.02	Belanja Barang dan Jasa	48.020.000,00	47.923.000,00	(97.000,00)	100,00	
7 01 7.01.0.00.0.00.08.0000 03.2.02.02.5.1.05	Belanja Hibah	888.600.000,00	873.049.000,00	(15.551.000,00)	98,00	
7 01 7.01.0.00.0.00.08.0000 03.2.02.02.5.2	BELANJA MODAL	142.506.000,00	142.506.000,00	-	100,00	
7 01 7.01.0.00.0.00.08.0000 03.2.02.02.5.2.03	Belanja Modal Gedung dan Bangunan	142.506.000,00	142.506.000,00	-	100,00	
7 01 7.01.0.00.0.00.08.0000 03.2.02.03.	Pemberdayaan Masyarakat di Kelurahan	2.080.954.787,00	2.067.445.787,00	(13.509.000,00)	99,00	
7 01 7.01.0.00.0.00.08.0000 03.2.02.03.5.1	BELANJA OPERASI	2.080.954.787,00	2.067.445.787,00	(13.509.000,00)	99,00	
7 01 7.01.0.00.0.00.08.0000 03.2.02.03.5.1.02	Belanja Barang dan Jasa	2.080.954.787,00	2.067.445.787,00	(13.509.000,00)	99,00	
7 01 7.01.0.00.0.00.08.0000 03.2.02.04.	Evaluasi Kelurahan	30.980.000,00	30.846.000,00	(134.000,00)	100,00	
7 01 7.01.0.00.0.00.08.0000 03.2.02.04.5.1	BELANJA OPERASI	30.980.000,00	30.846.000,00	(134.000,00)	100,00	
7 01 7.01.0.00.0.00.08.0000 03.2.02.04.5.1.02	Belanja Barang dan Jasa	30.980.000,00	30.846.000,00	(134.000,00)	100,00	
<b>7 01 7.01.0.00.0.00.08.0000 03.2.03.</b>	<b>Pemberdayaan Lembaga Kemasyarakatan Tingkat Kecamatan</b>	<b>92.397.000,00</b>	<b>92.075.000,00</b>	<b>(322.000,00)</b>	<b>100,00</b>	
7 01 7.01.0.00.0.00.08.0000 03.2.03.01.	Penyelenggaraan Lembaga Kemasyarakatan	36.827.000,00	36.505.000,00	(322.000,00)	99,00	
7 01 7.01.0.00.0.00.08.0000 03.2.03.01.5.1	BELANJA OPERASI	36.827.000,00	36.505.000,00	(322.000,00)	99,00	
7 01 7.01.0.00.0.00.08.0000 03.2.03.01.5.1.02	Belanja Barang dan Jasa	36.827.000,00	36.505.000,00	(322.000,00)	99,00	
7 01 7.01.0.00.0.00.08.0000 03.2.03.04.	Fasilitasi Pengembangan Usaha Ekonomi Masyarakat	55.570.000,00	55.570.000,00	-	100,00	
7 01 7.01.0.00.0.00.08.0000 03.2.03.04.5.1	BELANJA OPERASI	55.570.000,00	55.570.000,00	-	100,00	
7 01 7.01.0.00.0.00.08.0000 03.2.03.04.5.1.02	Belanja Barang dan Jasa	55.570.000,00	55.570.000,00	-	100,00	
<b>7 01 7.01.0.00.0.00.08.0000 03.2.05.</b>	<b>Koordinasi dan Sinkronisasi Pemberlakuan Pembatasan Kegiatan Masyarakat (PPKM)</b>	<b>6.900.000,00</b>	<b>6.900.000,00</b>	<b>-</b>	<b>100,00</b>	
7 01 7.01.0.00.0.00.08.0000 03.2.05.03.	Pembinaan Penanganan Covid-19 di Tingkat Desa dan Kelurahan	6.900.000,00	6.900.000,00	-	100,00	
7 01 7.01.0.00.0.00.08.0000 03.2.05.03.5.1	BELANJA OPERASI	6.900.000,00	6.900.000,00	-	100,00	
7 01 7.01.0.00.0.00.08.0000 03.2.05.03.5.1.02	Belanja Barang dan Jasa	6.900.000,00	6.900.000,00	-	100,00	
<b>7 01 7.01.0.00.0.00.08.0000 03.2.06.</b>	<b>Pemberdayaan dan Kesejahteraan Keluarga Tingkat Kecamatan dan Kelurahan</b>	<b>117.529.000,00</b>	<b>117.524.080,00</b>	<b>(4.920,00)</b>	<b>100,00</b>	
7 01 7.01.0.00.0.00.08.0000 03.2.06.03.	Peningkatan Ketahanan Pangan Keluarga	11.745.000,00	11.745.000,00	-	100,00	
7 01 7.01.0.00.0.00.08.0000 03.2.06.03.5.1	BELANJA OPERASI	11.745.000,00	11.745.000,00	-	100,00	
7 01 7.01.0.00.0.00.08.0000 03.2.06.03.5.1.02	Belanja Barang dan Jasa	11.745.000,00	11.745.000,00	-	100,00	
7 01 7.01.0.00.0.00.08.0000 03.2.06.06.	Peningkatan Kesadaran Keluarga dalam Peningkatan Pendidikan dan Keterampilan untuk Mewujudkan Sumber Daya Manusia yang Berkualitas dan Berdaya Saing	53.860.000,00	53.860.000,00	-	100,00	
7 01 7.01.0.00.0.00.08.0000 03.2.06.06.5.1	BELANJA OPERASI	53.860.000,00	53.860.000,00	-	100,00	
7 01 7.01.0.00.0.00.08.0000 03.2.06.06.5.1.02	Belanja Barang dan Jasa	53.860.000,00	53.860.000,00	-	100,00	
7 01 7.01.0.00.0.00.08.0000 03.2.06.09.	Penumbuhan Kesadaran Keluarga dalam Peningkatan Kualitas Kelestarian Lingkungan Hidup	31.809.000,00	31.804.080,00	(4.920,00)	100,00	



KODE REKENING	URAIAN	ANGGARAN SETELAH PERUBAHAN	REALISASI	BERTAMBAH/ (BERKURANG)		DASAR HUKUM
				Rp	%	
1	2	3	4	5	6	7
7 01 7.01.0.00.0.00.08.0000 03.2.06.09.5.1	BELANJA OPERASI	31.809.000,00	31.804.080,00	(4.920,00)	100,00	
7 01 7.01.0.00.0.00.08.0000 03.2.06.09.5.1.02	Belanja Barang dan Jasa	31.809.000,00	31.804.080,00	(4.920,00)	100,00	
7 01 7.01.0.00.0.00.08.0000 03.2.06.10.	Pelatihan Keluarga Tanggap Bencana Alam	20.115.000,00	20.115.000,00	-	100,00	
7 01 7.01.0.00.0.00.08.0000 03.2.06.10.5.1	BELANJA OPERASI	20.115.000,00	20.115.000,00	-	100,00	
7 01 7.01.0.00.0.00.08.0000 03.2.06.10.5.1.02	Belanja Barang dan Jasa	20.115.000,00	20.115.000,00	-	100,00	
7 01 7.01.0.00.0.00.08.0000 04.	<b>PROGRAM KOORDINASI KETENTRAMAN DAN KETERTIBAN UMUM</b>	<b>76.253.000,00</b>	<b>75.906.000,00</b>	<b>(347.000,00)</b>	<b>100,00</b>	
7 01 7.01.0.00.0.00.08.0000 04.2.02.	<b>Koordinasi Penerapan dan Penegakan Peraturan Daerah dan Peraturan Kepala Daerah</b>	<b>76.253.000,00</b>	<b>75.906.000,00</b>	<b>(347.000,00)</b>	<b>100,00</b>	
7 01 7.01.0.00.0.00.08.0000 04.2.02.01.	Koordinasi/Sinergi Dengan Perangkat Daerah yang Tugas dan Fungsinya di Bidang Penegakan Peraturan Perundang-Undangan dan/atau Kepolisian Negara Republik Indonesia	76.253.000,00	75.906.000,00	(347.000,00)	100,00	
7 01 7.01.0.00.0.00.08.0000 04.2.02.01.5.1	BELANJA OPERASI	76.253.000,00	75.906.000,00	(347.000,00)	100,00	
7 01 7.01.0.00.0.00.08.0000 04.2.02.01.5.1.02	Belanja Barang dan Jasa	76.253.000,00	75.906.000,00	(347.000,00)	100,00	
7 01 7.01.0.00.0.00.08.0000 05.	<b>PROGRAM PENYELENGGARAAN URUSAN PEMERINTAHAN UMUM</b>	<b>48.385.000,00</b>	<b>48.270.000,00</b>	<b>(115.000,00)</b>	<b>100,00</b>	
7 01 7.01.0.00.0.00.08.0000 05.2.01.	<b>Penyelenggaraan Urusan Pemerintahan Umum sesuai Penugasan Kepala Daerah</b>	<b>48.385.000,00</b>	<b>48.270.000,00</b>	<b>(115.000,00)</b>	<b>100,00</b>	
7 01 7.01.0.00.0.00.08.0000 05.2.01.02.	Fasilitasi Koordinasi dan Pembinaan (Bimtek Sosialisasi Konsultasi Wawasan Kebangsaan dan Ketahanan Nasional	18.800.000,00	18.685.000,00	(115.000,00)	99,00	
7 01 7.01.0.00.0.00.08.0000 05.2.01.02.5.1	BELANJA OPERASI	18.800.000,00	18.685.000,00	(115.000,00)	99,00	
7 01 7.01.0.00.0.00.08.0000 05.2.01.02.5.1.02	Belanja Barang dan Jasa	18.800.000,00	18.685.000,00	(115.000,00)	99,00	
7 01 7.01.0.00.0.00.08.0000 05.2.01.08.	Pelaksanaan Tugas Forum Koordinasi Pimpinan di Kecamatan	29.585.000,00	29.585.000,00	-	100,00	
7 01 7.01.0.00.0.00.08.0000 05.2.01.08.5.1	BELANJA OPERASI	29.585.000,00	29.585.000,00	-	100,00	
7 01 7.01.0.00.0.00.08.0000 05.2.01.08.5.1.02	Belanja Barang dan Jasa	29.585.000,00	29.585.000,00	-	100,00	
	<b>JUMLAH BELANJA</b>	<b>11.028.540.578,00</b>	<b>10.721.921.148,00</b>	<b>(306.619.430,00)</b>	<b>97,00</b>	
	<b>SURPLUS/(DEFISIT)</b>	<b>(11.001.540.578,00)</b>	<b>(10.688.876.148,00)</b>	<b>312.664.430,00</b>	<b>97,00</b>	

KODE REKENING	URAIAN	ANGGARAN SETELAH PERUBAHAN	REALISASI	BERTAMBAH/ (BERKURANG)		DASAR HUKUM
				Rp	%	
1	2	3	4	5	6	7
	JUMLAH PENDAPATAN	-	-	-	-	
7 01 7.01.0.00.0.00.09.0000 00 0.00 00 5	BELANJA DAERAH	10.681.579.549,00	10.216.380.144,00	(465.199.405,00)	96,00	
2 22 7.01.0.00.0.00.09.0000	KEBUDAYAAN	100.000.000,00	100.000.000,00	-	100,00	
2 22 7.01.0.00.0.00.09.0000 08.	PROGRAM PENYELENGGARAAN KEISTIMEWAAN YOGYAKARTA URUSAN KEBUDAYAAN	100.000.000,00	100.000.000,00	-	100,00	
2 22 7.01.0.00.0.00.09.0000 08. 5.07	Adat Seni Tradisi dan Lembaga Budaya	100.000.000,00	100.000.000,00	-	100,00	
2 22 7.01.0.00.0.00.09.0000 08. 5.07. .06	Gelar Budaya Jogja	100.000.000,00	100.000.000,00	-	100,00	
2 22 7.01.0.00.0.00.09.0000 08. 5.07. .06 5 1	BELANJA OPERASI	100.000.000,00	100.000.000,00	-	100,00	
2 22 7.01.0.00.0.00.09.0000 08. 5.07. .06 5 1 02	Belanja Barang dan Jasa	100.000.000,00	100.000.000,00	-	100,00	
7 01 7.01.0.00.0.00.09.0000	KECAMATAN	10.581.579.549,00	10.116.380.144,00	(465.199.405,00)	96,00	
7 01 7.01.0.00.0.00.09.0000 01.	PROGRAM PENUNJANG URUSAN PEMERINTAHAN DAERAH KABUPATEN/KOTA	6.508.187.694,00	6.119.692.484,00	(388.495.210,00)	94,00	
7 01 7.01.0.00.0.00.09.0000 01. 2.01.	Perencanaan Penganggaran dan Evaluasi Kinerja Perangkat Daerah	10.440.000,00	10.440.000,00	-	100,00	
7 01 7.01.0.00.0.00.09.0000 01. 2.01. 01.	Penyusunan Dokumen Perencanaan Perangkat Daerah	2.630.000,00	2.630.000,00	-	100,00	
7 01 7.01.0.00.0.00.09.0000 01. 2.01. 01. 5 1	BELANJA OPERASI	2.630.000,00	2.630.000,00	-	100,00	
7 01 7.01.0.00.0.00.09.0000 01. 2.01. 01. 5 1 02	Belanja Barang dan Jasa	2.630.000,00	2.630.000,00	-	100,00	
7 01 7.01.0.00.0.00.09.0000 01. 2.01. 02.	Koordinasi dan Penyusunan Dokumen RKA-SKPD	1.065.000,00	1.065.000,00	-	100,00	
7 01 7.01.0.00.0.00.09.0000 01. 2.01. 02. 5 1	BELANJA OPERASI	1.065.000,00	1.065.000,00	-	100,00	
7 01 7.01.0.00.0.00.09.0000 01. 2.01. 02. 5 1 02	Belanja Barang dan Jasa	1.065.000,00	1.065.000,00	-	100,00	
7 01 7.01.0.00.0.00.09.0000 01. 2.01. 03.	Koordinasi dan Penyusunan Dokumen Perubahan RKA-SKPD	1.065.000,00	1.065.000,00	-	100,00	
7 01 7.01.0.00.0.00.09.0000 01. 2.01. 03. 5 1	BELANJA OPERASI	1.065.000,00	1.065.000,00	-	100,00	
7 01 7.01.0.00.0.00.09.0000 01. 2.01. 03. 5 1 02	Belanja Barang dan Jasa	1.065.000,00	1.065.000,00	-	100,00	
7 01 7.01.0.00.0.00.09.0000 01. 2.01. 04.	Koordinasi dan Penyusunan DPA-SKPD	720.000,00	720.000,00	-	100,00	
7 01 7.01.0.00.0.00.09.0000 01. 2.01. 04. 5 1	BELANJA OPERASI	720.000,00	720.000,00	-	100,00	
7 01 7.01.0.00.0.00.09.0000 01. 2.01. 04. 5 1 02	Belanja Barang dan Jasa	720.000,00	720.000,00	-	100,00	
7 01 7.01.0.00.0.00.09.0000 01. 2.01. 05.	Koordinasi dan Penyusunan Perubahan DPA-SKPD	720.000,00	720.000,00	-	100,00	
7 01 7.01.0.00.0.00.09.0000 01. 2.01. 05. 5 1	BELANJA OPERASI	720.000,00	720.000,00	-	100,00	
7 01 7.01.0.00.0.00.09.0000 01. 2.01. 05. 5 1 02	Belanja Barang dan Jasa	720.000,00	720.000,00	-	100,00	
7 01 7.01.0.00.0.00.09.0000 01. 2.01. 06.	Koordinasi dan Penyusunan Laporan Capaian Kinerja dan Ikhtisar Realisasi Kinerja SKPD	3.550.000,00	3.550.000,00	-	100,00	
7 01 7.01.0.00.0.00.09.0000 01. 2.01. 06. 5 1	BELANJA OPERASI	3.550.000,00	3.550.000,00	-	100,00	
7 01 7.01.0.00.0.00.09.0000 01. 2.01. 06. 5 1 02	Belanja Barang dan Jasa	3.550.000,00	3.550.000,00	-	100,00	
7 01 7.01.0.00.0.00.09.0000 01. 2.01. 07.	Evaluasi Kinerja Perangkat Daerah	690.000,00	690.000,00	-	100,00	
7 01 7.01.0.00.0.00.09.0000 01. 2.01. 07. 5 1	BELANJA OPERASI	690.000,00	690.000,00	-	100,00	
7 01 7.01.0.00.0.00.09.0000 01. 2.01. 07. 5 1 02	Belanja Barang dan Jasa	690.000,00	690.000,00	-	100,00	
7 01 7.01.0.00.0.00.09.0000 01. 2.02.	Administrasi Keuangan Perangkat Daerah	4.955.093.000,00	4.597.229.337,00	(357.863.663,00)	93,00	
7 01 7.01.0.00.0.00.09.0000 01. 2.02. 01.	Penyediaan Gaji dan Tunjangan ASN	4.947.893.000,00	4.590.029.337,00	(357.863.663,00)	93,00	
7 01 7.01.0.00.0.00.09.0000 01. 2.02. 01. 5 1	BELANJA OPERASI	4.947.893.000,00	4.590.029.337,00	(357.863.663,00)	93,00	
7 01 7.01.0.00.0.00.09.0000 01. 2.02. 01. 5 1 01	Belanja Pegawai	4.947.893.000,00	4.590.029.337,00	(357.863.663,00)	93,00	
7 01 7.01.0.00.0.00.09.0000 01. 2.02. 03.	Pelaksanaan Penatausahaan dan Pengujian/Verifikasi Keuangan SKPD	160.000,00	160.000,00	-	100,00	
7 01 7.01.0.00.0.00.09.0000 01. 2.02. 03. 5 1	BELANJA OPERASI	160.000,00	160.000,00	-	100,00	
7 01 7.01.0.00.0.00.09.0000 01. 2.02. 03. 5 1 02	Belanja Barang dan Jasa	160.000,00	160.000,00	-	100,00	
7 01 7.01.0.00.0.00.09.0000 01. 2.02. 04.	Koordinasi dan Pelaksanaan Akuntansi SKPD	1.680.000,00	1.680.000,00	-	100,00	

KODE REKENING	URAIAN	ANGGARAN SETELAH PERUBAHAN	REALISASI	BERTAMBAH/ (BERKURANG)		DASAR HUKUM
				Rp	%	
1	2	3	4	5	6	7
7 01 7.01.0.00.0.00.09.0000 01.2.02.04.51	BELANJA OPERASI	1.680.000,00	1.680.000,00	-	100,00	
7 01 7.01.0.00.0.00.09.0000 01.2.02.04.5102	Belanja Barang dan Jasa	1.680.000,00	1.680.000,00	-	100,00	
7 01 7.01.0.00.0.00.09.0000 01.2.02.05.	Koordinasi dan Penyusunan Laporan Keuangan Akhir Tahun SKPD	700.000,00	700.000,00	-	100,00	
7 01 7.01.0.00.0.00.09.0000 01.2.02.05.51	BELANJA OPERASI	700.000,00	700.000,00	-	100,00	
7 01 7.01.0.00.0.00.09.0000 01.2.02.05.5102	Belanja Barang dan Jasa	700.000,00	700.000,00	-	100,00	
7 01 7.01.0.00.0.00.09.0000 01.2.02.06.	Pengelolaan dan Penyiapan Bahan Tanggapan Pemeriksaan	385.000,00	385.000,00	-	100,00	
7 01 7.01.0.00.0.00.09.0000 01.2.02.06.51	BELANJA OPERASI	385.000,00	385.000,00	-	100,00	
7 01 7.01.0.00.0.00.09.0000 01.2.02.06.5102	Belanja Barang dan Jasa	385.000,00	385.000,00	-	100,00	
7 01 7.01.0.00.0.00.09.0000 01.2.02.07.	Koordinasi dan Penyusunan Laporan Keuangan Bulanan/Triwulanan/Semesteran SKPD	3.930.000,00	3.930.000,00	-	100,00	
7 01 7.01.0.00.0.00.09.0000 01.2.02.07.51	BELANJA OPERASI	3.930.000,00	3.930.000,00	-	100,00	
7 01 7.01.0.00.0.00.09.0000 01.2.02.07.5102	Belanja Barang dan Jasa	3.930.000,00	3.930.000,00	-	100,00	
7 01 7.01.0.00.0.00.09.0000 01.2.02.08.	Penyusunan Pelaporan dan Analisis Prognosis Realisasi Anggaran	345.000,00	345.000,00	-	100,00	
7 01 7.01.0.00.0.00.09.0000 01.2.02.08.51	BELANJA OPERASI	345.000,00	345.000,00	-	100,00	
7 01 7.01.0.00.0.00.09.0000 01.2.02.08.5102	Belanja Barang dan Jasa	345.000,00	345.000,00	-	100,00	
<b>7 01 7.01.0.00.0.00.09.0000 01.2.03.</b>	<b>Administrasi Barang Milik Daerah pada Perangkat Daerah</b>	<b>4.117.000,00</b>	<b>4.113.000,00</b>	<b>(4.000,00)</b>	<b>100,00</b>	
7 01 7.01.0.00.0.00.09.0000 01.2.03.01.	Penyusunan Perencanaan Kebutuhan Barang Milik Daerah SKPD	1.035.000,00	1.035.000,00	-	100,00	
7 01 7.01.0.00.0.00.09.0000 01.2.03.01.51	BELANJA OPERASI	1.035.000,00	1.035.000,00	-	100,00	
7 01 7.01.0.00.0.00.09.0000 01.2.03.01.5102	Belanja Barang dan Jasa	1.035.000,00	1.035.000,00	-	100,00	
7 01 7.01.0.00.0.00.09.0000 01.2.03.02.	Pengamanan Barang Milik Daerah SKPD	276.000,00	275.000,00	(1.000,00)	100,00	
7 01 7.01.0.00.0.00.09.0000 01.2.03.02.51	BELANJA OPERASI	276.000,00	275.000,00	(1.000,00)	100,00	
7 01 7.01.0.00.0.00.09.0000 01.2.03.02.5102	Belanja Barang dan Jasa	276.000,00	275.000,00	(1.000,00)	100,00	
7 01 7.01.0.00.0.00.09.0000 01.2.03.03.	Koordinasi dan Penilaian Barang Milik Daerah SKPD	644.000,00	641.000,00	(3.000,00)	100,00	
7 01 7.01.0.00.0.00.09.0000 01.2.03.03.51	BELANJA OPERASI	644.000,00	641.000,00	(3.000,00)	100,00	
7 01 7.01.0.00.0.00.09.0000 01.2.03.03.5102	Belanja Barang dan Jasa	644.000,00	641.000,00	(3.000,00)	100,00	
7 01 7.01.0.00.0.00.09.0000 01.2.03.05.	Rekonsiliasi dan Penyusunan Laporan Barang Milik Daerah pada SKPD	1.610.000,00	1.610.000,00	-	100,00	
7 01 7.01.0.00.0.00.09.0000 01.2.03.05.51	BELANJA OPERASI	1.610.000,00	1.610.000,00	-	100,00	
7 01 7.01.0.00.0.00.09.0000 01.2.03.05.5102	Belanja Barang dan Jasa	1.610.000,00	1.610.000,00	-	100,00	
7 01 7.01.0.00.0.00.09.0000 01.2.03.06.	Penatausahaan Barang Milik Daerah pada SKPD	276.000,00	276.000,00	-	100,00	
7 01 7.01.0.00.0.00.09.0000 01.2.03.06.51	BELANJA OPERASI	276.000,00	276.000,00	-	100,00	
7 01 7.01.0.00.0.00.09.0000 01.2.03.06.5102	Belanja Barang dan Jasa	276.000,00	276.000,00	-	100,00	
7 01 7.01.0.00.0.00.09.0000 01.2.03.07.	Pemanfaatan Barang Milik Daerah SKPD	276.000,00	276.000,00	-	100,00	
7 01 7.01.0.00.0.00.09.0000 01.2.03.07.51	BELANJA OPERASI	276.000,00	276.000,00	-	100,00	
7 01 7.01.0.00.0.00.09.0000 01.2.03.07.5102	Belanja Barang dan Jasa	276.000,00	276.000,00	-	100,00	
<b>7 01 7.01.0.00.0.00.09.0000 01.2.05.</b>	<b>Administrasi Kepegawaian Perangkat Daerah</b>	<b>1.380.000,00</b>	<b>1.380.000,00</b>	<b>-</b>	<b>100,00</b>	
7 01 7.01.0.00.0.00.09.0000 01.2.05.05.	Monitoring Evaluasi dan Penilaian Kinerja Pegawai	1.380.000,00	1.380.000,00	-	100,00	
7 01 7.01.0.00.0.00.09.0000 01.2.05.05.51	BELANJA OPERASI	1.380.000,00	1.380.000,00	-	100,00	
7 01 7.01.0.00.0.00.09.0000 01.2.05.05.5102	Belanja Barang dan Jasa	1.380.000,00	1.380.000,00	-	100,00	
<b>7 01 7.01.0.00.0.00.09.0000 01.2.06.</b>	<b>Administrasi Umum Perangkat Daerah</b>	<b>159.429.324,00</b>	<b>159.309.490,00</b>	<b>(119.834,00)</b>	<b>100,00</b>	
7 01 7.01.0.00.0.00.09.0000 01.2.06.01.	Penyediaan Komponen Instalasi Listrik/Penerangan Bangunan Kantor	16.090.500,00	16.075.700,00	(14.800,00)	100,00	
7 01 7.01.0.00.0.00.09.0000 01.2.06.01.51	BELANJA OPERASI	16.090.500,00	16.075.700,00	(14.800,00)	100,00	

KODE REKENING	URAIAN	ANGGARAN SETELAH PERUBAHAN	REALISASI	BERTAMBAH/ (BERKURANG)		DASAR HUKUM
				Rp	%	
1	2	3	4	5	6	7
7 01 7.01.0.00.0.00.09.0000 01.2.06.01.5102	Belanja Barang dan Jasa	16.090.500,00	16.075.700,00	(14.800,00)	100,00	
7 01 7.01.0.00.0.00.09.0000 01.2.06.02.	Penyediaan Peralatan dan Perlengkapan Kantor	68.369.774,00	68.301.770,00	(68.004,00)	100,00	
7 01 7.01.0.00.0.00.09.0000 01.2.06.02.51	BELANJA OPERASI	68.369.774,00	68.301.770,00	(68.004,00)	100,00	
7 01 7.01.0.00.0.00.09.0000 01.2.06.02.5102	Belanja Barang dan Jasa	68.369.774,00	68.301.770,00	(68.004,00)	100,00	
7 01 7.01.0.00.0.00.09.0000 01.2.06.03.	Penyediaan Peralatan Rumah Tangga	5.561.450,00	5.554.420,00	(7.030,00)	100,00	
7 01 7.01.0.00.0.00.09.0000 01.2.06.03.51	BELANJA OPERASI	5.561.450,00	5.554.420,00	(7.030,00)	100,00	
7 01 7.01.0.00.0.00.09.0000 01.2.06.03.5102	Belanja Barang dan Jasa	5.561.450,00	5.554.420,00	(7.030,00)	100,00	
7 01 7.01.0.00.0.00.09.0000 01.2.06.05.	Penyediaan Barang Cetak dan Penggandaan	20.368.600,00	20.365.300,00	(3.300,00)	100,00	
7 01 7.01.0.00.0.00.09.0000 01.2.06.05.51	BELANJA OPERASI	20.368.600,00	20.365.300,00	(3.300,00)	100,00	
7 01 7.01.0.00.0.00.09.0000 01.2.06.05.5102	Belanja Barang dan Jasa	20.368.600,00	20.365.300,00	(3.300,00)	100,00	
7 01 7.01.0.00.0.00.09.0000 01.2.06.06.	Penyediaan Bahan Bacaan dan Peraturan Perundang-undangan	200.000,00	191.300,00	(8.700,00)	96,00	
7 01 7.01.0.00.0.00.09.0000 01.2.06.06.52	BELANJA MODAL	200.000,00	191.300,00	(8.700,00)	96,00	
7 01 7.01.0.00.0.00.09.0000 01.2.06.06.5205	Belanja Modal Aset Tetap Lainnya	200.000,00	191.300,00	(8.700,00)	96,00	
7 01 7.01.0.00.0.00.09.0000 01.2.06.09.	Penyelenggaraan Rapat Koordinasi dan Konsultasi SKPD	48.839.000,00	48.821.000,00	(18.000,00)	100,00	
7 01 7.01.0.00.0.00.09.0000 01.2.06.09.51	BELANJA OPERASI	48.839.000,00	48.821.000,00	(18.000,00)	100,00	
7 01 7.01.0.00.0.00.09.0000 01.2.06.09.5102	Belanja Barang dan Jasa	48.839.000,00	48.821.000,00	(18.000,00)	100,00	
<b>7 01 7.01.0.00.0.00.09.0000 01.2.07.</b>	<b>Pengadaan Barang Milik Daerah Penunjang Urusan Pemerintah Daerah</b>	<b>431.343.370,00</b>	<b>425.143.702,00</b>	<b>(6.199.668,00)</b>	<b>99,00</b>	
7 01 7.01.0.00.0.00.09.0000 01.2.07.05.	Pengadaan Mebel	58.267.700,00	57.025.000,00	(1.242.700,00)	98,00	
7 01 7.01.0.00.0.00.09.0000 01.2.07.05.52	BELANJA MODAL	58.267.700,00	57.025.000,00	(1.242.700,00)	98,00	
7 01 7.01.0.00.0.00.09.0000 01.2.07.05.5202	Belanja Modal Peralatan dan Mesin	58.267.700,00	57.025.000,00	(1.242.700,00)	98,00	
7 01 7.01.0.00.0.00.09.0000 01.2.07.06.	Pengadaan Peralatan dan Mesin Lainnya	284.525.600,00	279.958.702,00	(4.566.898,00)	98,00	
7 01 7.01.0.00.0.00.09.0000 01.2.07.06.52	BELANJA MODAL	284.525.600,00	279.958.702,00	(4.566.898,00)	98,00	
7 01 7.01.0.00.0.00.09.0000 01.2.07.06.5202	Belanja Modal Peralatan dan Mesin	284.525.600,00	279.958.702,00	(4.566.898,00)	98,00	
7 01 7.01.0.00.0.00.09.0000 01.2.07.07.	Pengadaan Aset Tetap Lainnya	88.550.070,00	88.160.000,00	(390.070,00)	100,00	
7 01 7.01.0.00.0.00.09.0000 01.2.07.07.52	BELANJA MODAL	88.550.070,00	88.160.000,00	(390.070,00)	100,00	
7 01 7.01.0.00.0.00.09.0000 01.2.07.07.5202	Belanja Modal Peralatan dan Mesin	88.550.070,00	88.160.000,00	(390.070,00)	100,00	
<b>7 01 7.01.0.00.0.00.09.0000 01.2.08.</b>	<b>Penyediaan Jasa Penunjang Urusan Pemerintahan Daerah</b>	<b>580.783.880,00</b>	<b>576.118.069,00</b>	<b>(4.665.811,00)</b>	<b>99,00</b>	
7 01 7.01.0.00.0.00.09.0000 01.2.08.01.	Penyediaan Jasa Surat Menyurat	1.300.000,00	1.300.000,00	-	100,00	
7 01 7.01.0.00.0.00.09.0000 01.2.08.01.51	BELANJA OPERASI	1.300.000,00	1.300.000,00	-	100,00	
7 01 7.01.0.00.0.00.09.0000 01.2.08.01.5102	Belanja Barang dan Jasa	1.300.000,00	1.300.000,00	-	100,00	
7 01 7.01.0.00.0.00.09.0000 01.2.08.02.	Penyediaan Jasa Komunikasi Sumber Daya Air dan Listrik	103.097.880,00	101.654.364,00	(1.443.516,00)	99,00	
7 01 7.01.0.00.0.00.09.0000 01.2.08.02.51	BELANJA OPERASI	103.097.880,00	101.654.364,00	(1.443.516,00)	99,00	
7 01 7.01.0.00.0.00.09.0000 01.2.08.02.5102	Belanja Barang dan Jasa	103.097.880,00	101.654.364,00	(1.443.516,00)	99,00	
7 01 7.01.0.00.0.00.09.0000 01.2.08.04.	Penyediaan Jasa Pelayanan Umum Kantor	476.386.000,00	473.163.705,00	(3.222.295,00)	99,00	
7 01 7.01.0.00.0.00.09.0000 01.2.08.04.51	BELANJA OPERASI	476.386.000,00	473.163.705,00	(3.222.295,00)	99,00	
7 01 7.01.0.00.0.00.09.0000 01.2.08.04.5102	Belanja Barang dan Jasa	476.386.000,00	473.163.705,00	(3.222.295,00)	99,00	
<b>7 01 7.01.0.00.0.00.09.0000 01.2.09.</b>	<b>Pemeliharaan Barang Milik Daerah Penunjang Urusan Pemerintahan Daerah</b>	<b>365.601.120,00</b>	<b>345.958.886,00</b>	<b>(19.642.234,00)</b>	<b>95,00</b>	
7 01 7.01.0.00.0.00.09.0000 01.2.09.01.	Penyediaan Jasa Pemeliharaan Biaya Pemeliharaan dan Pajak Kendaraan Perorangan Dinas atau Kendaraan Dinas Jabatan	95.514.200,00	77.589.404,00	(17.924.796,00)	81,00	
7 01 7.01.0.00.0.00.09.0000 01.2.09.01.51	BELANJA OPERASI	95.514.200,00	77.589.404,00	(17.924.796,00)	81,00	
7 01 7.01.0.00.0.00.09.0000 01.2.09.01.5102	Belanja Barang dan Jasa	95.514.200,00	77.589.404,00	(17.924.796,00)	81,00	

KODE REKENING	URAIAN	ANGGARAN SETELAH PERUBAHAN	REALISASI	BERTAMBAH/ (BERKURANG)		DASAR HUKUM
				Rp	%	
1	2	3	4	5	6	7
7 01 7.01.0.00.0.00.09.0000 01.2.09.06.	Pemeliharaan Peralatan dan Mesin Lainnya	16.875.000,00	16.820.900,00	(54.100,00)	100,00	
7 01 7.01.0.00.0.00.09.0000 01.2.09.06.5.1	BELANJA OPERASI	16.875.000,00	16.820.900,00	(54.100,00)	100,00	
7 01 7.01.0.00.0.00.09.0000 01.2.09.06.5.1.02	Belanja Barang dan Jasa	16.875.000,00	16.820.900,00	(54.100,00)	100,00	
7 01 7.01.0.00.0.00.09.0000 01.2.09.09.	Pemeliharaan/Rehabilitasi Gedung Kantor dan Bangunan Lainnya	253.211.920,00	251.548.582,00	(1.663.338,00)	99,00	
7 01 7.01.0.00.0.00.09.0000 01.2.09.09.5.1	BELANJA OPERASI	245.441.920,00	243.859.582,00	(1.582.338,00)	99,00	
7 01 7.01.0.00.0.00.09.0000 01.2.09.09.5.1.02	Belanja Barang dan Jasa	245.441.920,00	243.859.582,00	(1.582.338,00)	99,00	
7 01 7.01.0.00.0.00.09.0000 01.2.09.09.5.2	BELANJA MODAL	7.770.000,00	7.689.000,00	(81.000,00)	99,00	
7 01 7.01.0.00.0.00.09.0000 01.2.09.09.5.2.04	Belanja Modal Jalan/Jaringan dan Irigasi	7.770.000,00	7.689.000,00	(81.000,00)	99,00	
7 01 7.01.0.00.0.00.09.0000 02.	<b>PROGRAM PENYELENGGARAAN PEMERINTAHAN DAN PELAYANAN PUBLIK</b>	<b>189.268.150,00</b>	<b>189.043.895,00</b>	<b>(224.255,00)</b>	<b>100,00</b>	
7 01 7.01.0.00.0.00.09.0000 02.2.03.	<b>Koordinasi Pemeliharaan Prasarana dan Sarana Pelayanan Umum</b>	<b>60.874.000,00</b>	<b>60.857.745,00</b>	<b>(16.255,00)</b>	<b>100,00</b>	
7 01 7.01.0.00.0.00.09.0000 02.2.03.01.	Koordinasi/Sinergi dengan Perangkat Daerah dan/atau Instansi Vertikal yang terkait dalam Pemeliharaan Sarana dan Prasarana Pelayanan Umum	60.874.000,00	60.857.745,00	(16.255,00)	100,00	
7 01 7.01.0.00.0.00.09.0000 02.2.03.01.5.1	BELANJA OPERASI	60.874.000,00	60.857.745,00	(16.255,00)	100,00	
7 01 7.01.0.00.0.00.09.0000 02.2.03.01.5.1.02	Belanja Barang dan Jasa	60.874.000,00	60.857.745,00	(16.255,00)	100,00	
7 01 7.01.0.00.0.00.09.0000 02.2.04.	<b>Pelaksanaan Urusan Pemerintahan yang Dilimpahkan kepada Camat</b>	<b>128.394.150,00</b>	<b>128.186.150,00</b>	<b>(208.000,00)</b>	<b>100,00</b>	
7 01 7.01.0.00.0.00.09.0000 02.2.04.01.	Pelaksanaan Urusan Pemerintahan yang terkait dengan Pelayanan Perizinan Non Usaha	23.970.500,00	23.944.500,00	(26.000,00)	100,00	
7 01 7.01.0.00.0.00.09.0000 02.2.04.01.5.1	BELANJA OPERASI	23.970.500,00	23.944.500,00	(26.000,00)	100,00	
7 01 7.01.0.00.0.00.09.0000 02.2.04.01.5.1.02	Belanja Barang dan Jasa	23.970.500,00	23.944.500,00	(26.000,00)	100,00	
7 01 7.01.0.00.0.00.09.0000 02.2.04.02.	Pelaksanaan Urusan Pemerintahan yang terkait dengan Non perizinan	104.423.650,00	104.241.650,00	(182.000,00)	100,00	
7 01 7.01.0.00.0.00.09.0000 02.2.04.02.5.1	BELANJA OPERASI	96.423.650,00	96.241.650,00	(182.000,00)	100,00	
7 01 7.01.0.00.0.00.09.0000 02.2.04.02.5.1.02	Belanja Barang dan Jasa	96.423.650,00	96.241.650,00	(182.000,00)	100,00	
7 01 7.01.0.00.0.00.09.0000 02.2.04.02.5.2	BELANJA MODAL	8.000.000,00	8.000.000,00	-	100,00	
7 01 7.01.0.00.0.00.09.0000 02.2.04.02.5.2.02	Belanja Modal Peralatan dan Mesin	8.000.000,00	8.000.000,00	-	100,00	
7 01 7.01.0.00.0.00.09.0000 03.	<b>PROGRAM PEMBERDAYAAN MASYARAKAT DESA DAN KELURAHAN</b>	<b>3.786.069.205,00</b>	<b>3.709.589.265,00</b>	<b>(76.479.940,00)</b>	<b>98,00</b>	
7 01 7.01.0.00.0.00.09.0000 03.2.01.	<b>Koordinasi Kegiatan Pemberdayaan Desa</b>	<b>83.931.500,00</b>	<b>83.780.500,00</b>	<b>(151.000,00)</b>	<b>100,00</b>	
7 01 7.01.0.00.0.00.09.0000 03.2.01.03.	Peningkatan Efektifitas Kegiatan Pemberdayaan Masyarakat di Wilayah Kecamatan	83.931.500,00	83.780.500,00	(151.000,00)	100,00	
7 01 7.01.0.00.0.00.09.0000 03.2.01.03.5.1	BELANJA OPERASI	83.931.500,00	83.780.500,00	(151.000,00)	100,00	
7 01 7.01.0.00.0.00.09.0000 03.2.01.03.5.1.02	Belanja Barang dan Jasa	83.931.500,00	83.780.500,00	(151.000,00)	100,00	
7 01 7.01.0.00.0.00.09.0000 03.2.02.	<b>Kegiatan Pemberdayaan Kelurahan</b>	<b>3.524.421.205,00</b>	<b>3.448.377.765,00</b>	<b>(76.043.440,00)</b>	<b>98,00</b>	
7 01 7.01.0.00.0.00.09.0000 03.2.02.01.	Peningkatan Partisipasi Masyarakat dalam Forum Musyawarah Perencanaan Pembangunan di Kelurahan	39.111.000,00	38.880.500,00	(230.500,00)	99,00	
7 01 7.01.0.00.0.00.09.0000 03.2.02.01.5.1	BELANJA OPERASI	39.111.000,00	38.880.500,00	(230.500,00)	99,00	
7 01 7.01.0.00.0.00.09.0000 03.2.02.01.5.1.02	Belanja Barang dan Jasa	39.111.000,00	38.880.500,00	(230.500,00)	99,00	
7 01 7.01.0.00.0.00.09.0000 03.2.02.02.	Pembangunan Sarana dan Prasarana Kelurahan	1.821.370.455,00	1.763.510.015,00	(57.860.440,00)	97,00	
7 01 7.01.0.00.0.00.09.0000 03.2.02.02.5.1	BELANJA OPERASI	1.368.376.935,00	1.311.860.015,00	(56.516.920,00)	96,00	
7 01 7.01.0.00.0.00.09.0000 03.2.02.02.5.1.02	Belanja Barang dan Jasa	40.956.000,00	40.846.000,00	(110.000,00)	100,00	
7 01 7.01.0.00.0.00.09.0000 03.2.02.02.5.1.05	Belanja Hibah	1.327.420.935,00	1.271.014.015,00	(56.406.920,00)	96,00	
7 01 7.01.0.00.0.00.09.0000 03.2.02.02.5.2	BELANJA MODAL	452.993.520,00	451.650.000,00	(1.343.520,00)	100,00	
7 01 7.01.0.00.0.00.09.0000 03.2.02.02.5.2.02	Belanja Modal Peralatan dan Mesin	452.993.520,00	451.650.000,00	(1.343.520,00)	100,00	
7 01 7.01.0.00.0.00.09.0000 03.2.02.03.	Pemberdayaan Masyarakat di Kelurahan	1.659.355.750,00	1.641.403.250,00	(17.952.500,00)	99,00	

KODE REKENING	URAIAN	ANGGARAN SETELAH PERUBAHAN	REALISASI	BERTAMBAH/ (BERKURANG)		DASAR HUKUM
				Rp	%	
1	2	3	4	5	6	7
7 01 7.01.0.00.0.00.09.0000 03.2.02.03.51	BELANJA OPERASI	1.644.355.750,00	1.626.403.250,00	(17.952.500,00)	99,00	
7 01 7.01.0.00.0.00.09.0000 03.2.02.03.5102	Belanja Barang dan Jasa	1.618.855.750,00	1.615.903.250,00	(2.952.500,00)	100,00	
7 01 7.01.0.00.0.00.09.0000 03.2.02.03.5105	Belanja Hibah	25.500.000,00	10.500.000,00	(15.000.000,00)	41,00	
7 01 7.01.0.00.0.00.09.0000 03.2.02.03.52	BELANJA MODAL	15.000.000,00	15.000.000,00	-	100,00	
7 01 7.01.0.00.0.00.09.0000 03.2.02.03.5202	Belanja Modal Peralatan dan Mesin	15.000.000,00	15.000.000,00	-	100,00	
7 01 7.01.0.00.0.00.09.0000 03.2.02.04.	Evaluasi Kelurahan	4.584.000,00	4.584.000,00	-	100,00	
7 01 7.01.0.00.0.00.09.0000 03.2.02.04.51	BELANJA OPERASI	4.584.000,00	4.584.000,00	-	100,00	
7 01 7.01.0.00.0.00.09.0000 03.2.02.04.5102	Belanja Barang dan Jasa	4.584.000,00	4.584.000,00	-	100,00	
<b>7 01 7.01.0.00.0.00.09.0000 03.2.03.</b>	<b>Pemberdayaan Lembaga Kemasyarakatan Tingkat Kecamatan</b>	<b>91.883.000,00</b>	<b>91.677.500,00</b>	<b>(205.500,00)</b>	<b>100,00</b>	
7 01 7.01.0.00.0.00.09.0000 03.2.03.01.	Penyelenggaraan Lembaga Kemasyarakatan	51.824.000,00	51.748.500,00	(75.500,00)	100,00	
7 01 7.01.0.00.0.00.09.0000 03.2.03.01.51	BELANJA OPERASI	51.824.000,00	51.748.500,00	(75.500,00)	100,00	
7 01 7.01.0.00.0.00.09.0000 03.2.03.01.5102	Belanja Barang dan Jasa	51.824.000,00	51.748.500,00	(75.500,00)	100,00	
7 01 7.01.0.00.0.00.09.0000 03.2.03.04.	Fasilitasi Pengembangan Usaha Ekonomi Masyarakat	40.059.000,00	39.929.000,00	(130.000,00)	100,00	
7 01 7.01.0.00.0.00.09.0000 03.2.03.04.51	BELANJA OPERASI	40.059.000,00	39.929.000,00	(130.000,00)	100,00	
7 01 7.01.0.00.0.00.09.0000 03.2.03.04.5102	Belanja Barang dan Jasa	40.059.000,00	39.929.000,00	(130.000,00)	100,00	
<b>7 01 7.01.0.00.0.00.09.0000 03.2.05.</b>	<b>Koordinasi dan Sinkronisasi Pemberlakuan Pembatasan Kegiatan Masyarakat (PPKM)</b>	<b>8.280.000,00</b>	<b>8.280.000,00</b>	<b>-</b>	<b>100,00</b>	
7 01 7.01.0.00.0.00.09.0000 03.2.05.03.	Pembinaan Penanganan Covid-19 di Tingkat Desa dan Kelurahan	8.280.000,00	8.280.000,00	-	100,00	
7 01 7.01.0.00.0.00.09.0000 03.2.05.03.51	BELANJA OPERASI	8.280.000,00	8.280.000,00	-	100,00	
7 01 7.01.0.00.0.00.09.0000 03.2.05.03.5102	Belanja Barang dan Jasa	8.280.000,00	8.280.000,00	-	100,00	
<b>7 01 7.01.0.00.0.00.09.0000 03.2.06.</b>	<b>Pemberdayaan dan Kesejahteraan Keluarga Tingkat Kecamatan dan Kelurahan</b>	<b>77.553.500,00</b>	<b>77.473.500,00</b>	<b>(80.000,00)</b>	<b>100,00</b>	
7 01 7.01.0.00.0.00.09.0000 03.2.06.03.	Peningkatan Ketahanan Pangan Keluarga	13.560.000,00	13.495.000,00	(65.000,00)	100,00	
7 01 7.01.0.00.0.00.09.0000 03.2.06.03.51	BELANJA OPERASI	13.560.000,00	13.495.000,00	(65.000,00)	100,00	
7 01 7.01.0.00.0.00.09.0000 03.2.06.03.5102	Belanja Barang dan Jasa	13.560.000,00	13.495.000,00	(65.000,00)	100,00	
7 01 7.01.0.00.0.00.09.0000 03.2.06.07	Penumbuhan Kesadaran Keluarga dalam Peningkatan Derajat Kesehatan Keluarga dan Lingkungan dengan Menerapkan Perilaku Hidup Bersih dan Sehat	31.503.500,00	31.488.500,00	(15.000,00)	100,00	
7 01 7.01.0.00.0.00.09.0000 03.2.06.07.51	BELANJA OPERASI	31.503.500,00	31.488.500,00	(15.000,00)	100,00	
7 01 7.01.0.00.0.00.09.0000 03.2.06.07.5102	Belanja Barang dan Jasa	31.503.500,00	31.488.500,00	(15.000,00)	100,00	
7 01 7.01.0.00.0.00.09.0000 03.2.06.08	Penumbuhan Kesadaran Keluarga dalam Peningkatan Taraf Hidup Keluarga Melalui Kehidupan Berkooperasi dan Pengembangan Ekonomi Lainnya	12.905.000,00	12.905.000,00	-	100,00	
7 01 7.01.0.00.0.00.09.0000 03.2.06.08.51	BELANJA OPERASI	12.905.000,00	12.905.000,00	-	100,00	
7 01 7.01.0.00.0.00.09.0000 03.2.06.08.5102	Belanja Barang dan Jasa	12.905.000,00	12.905.000,00	-	100,00	
7 01 7.01.0.00.0.00.09.0000 03.2.06.10.	Pelatihan Keluarga Tanggap Bencana Alam	19.585.000,00	19.585.000,00	-	100,00	
7 01 7.01.0.00.0.00.09.0000 03.2.06.10.51	BELANJA OPERASI	19.585.000,00	19.585.000,00	-	100,00	
7 01 7.01.0.00.0.00.09.0000 03.2.06.10.5102	Belanja Barang dan Jasa	19.585.000,00	19.585.000,00	-	100,00	
<b>7 01 7.01.0.00.0.00.09.0000 04.</b>	<b>PROGRAM KOORDINASI KETENTRAMAN DAN KETERTIBAN UMUM</b>	<b>65.609.500,00</b>	<b>65.609.500,00</b>	<b>-</b>	<b>100,00</b>	
<b>7 01 7.01.0.00.0.00.09.0000 04.2.02.</b>	<b>Koordinasi Penerapan dan Penegakan Peraturan Daerah dan Peraturan Kepala Daerah</b>	<b>65.609.500,00</b>	<b>65.609.500,00</b>	<b>-</b>	<b>100,00</b>	
7 01 7.01.0.00.0.00.09.0000 04.2.02.01.	Koordinasi/Sinergi Dengan Perangkat Daerah yang Tugas dan Fungsinya di Bidang Penegakan Peraturan Perundang-Undangan dan/atau Kepolisian Negara Republik Indonesia	65.609.500,00	65.609.500,00	-	100,00	
7 01 7.01.0.00.0.00.09.0000 04.2.02.01.51	BELANJA OPERASI	65.609.500,00	65.609.500,00	-	100,00	

KODE REKENING	URAIAN	ANGGARAN SETELAH PERUBAHAN	REALISASI	BERTAMBAH/ (BERKURANG)		DASAR HUKUM
				Rp	%	
1	2	3	4	5	6	7
7 01 7.01.0.00.0.00.09.0000 04.2.02.01.5102	Belanja Barang dan Jasa	65.609.500,00	65.609.500,00	-	100,00	
7 01 7.01.0.00.0.00.09.0000 05.	<b>PROGRAM PENYELENGGARAAN URUSAN PEMERINTAHAN UMUM</b>	<b>32.445.000,00</b>	<b>32.445.000,00</b>	-	<b>100,00</b>	
7 01 7.01.0.00.0.00.09.0000 05.2.01.	<b>Penyelenggaraan Urusan Pemerintahan Umum sesuai Penugasan Kepala Daerah</b>	<b>32.445.000,00</b>	<b>32.445.000,00</b>	-	<b>100,00</b>	
7 01 7.01.0.00.0.00.09.0000 05.2.01.02.	Fasilitasi Koordinasi dan Pembinaan (Bimtek Sosialisasi Konsultasi Wawasan Kebangsaan dan Ketahanan Nasional	4.275.000,00	4.275.000,00	-	100,00	
7 01 7.01.0.00.0.00.09.0000 05.2.01.02.51	BELANJA OPERASI	4.275.000,00	4.275.000,00	-	100,00	
7 01 7.01.0.00.0.00.09.0000 05.2.01.02.5102	Belanja Barang dan Jasa	4.275.000,00	4.275.000,00	-	100,00	
7 01 7.01.0.00.0.00.09.0000 05.2.01.08.	Pelaksanaan Tugas Forum Koordinasi Pimpinan di Kecamatan	28.170.000,00	28.170.000,00	-	100,00	
7 01 7.01.0.00.0.00.09.0000 05.2.01.08.51	BELANJA OPERASI	28.170.000,00	28.170.000,00	-	100,00	
7 01 7.01.0.00.0.00.09.0000 05.2.01.08.5102	Belanja Barang dan Jasa	28.170.000,00	28.170.000,00	-	100,00	
	<b>JUMLAH BELANJA</b>	<b>10.681.579.549,00</b>	<b>10.216.380.144,00</b>	<b>(465.199.405,00)</b>	<b>96,00</b>	
	<b>SURPLUS/(DEFISIT)</b>	<b>(10.681.579.549,00)</b>	<b>(10.216.380.144,00)</b>	<b>465.199.405,00</b>	<b>96,00</b>	

KODE REKENING	URAIAN	ANGGARAN SETELAH PERUBAHAN	REALISASI	BERTAMBAH/ (BERKURANG)		DASAR HUKUM
				Rp	%	
1	2	3	4	5	6	7
	JUMLAH PENDAPATAN	-	-	-	-	
7 01 7.01.0.00.0.00.10.0000 00 0.00 00 5	BELANJA DAERAH	8.411.902.843,00	8.142.792.394,00	(269.110.449,00)	97,00	
2 22 7.01.0.00.0.00.10.0000	KEBUDAYAAN	100.000.000,00	100.000.000,00	-	100,00	
2 22 7.01.0.00.0.00.10.0000 08.	PROGRAM PENYELENGGARAAN KEISTIMEWAAN YOGYAKARTA URUSAN KEBUDAYAAN	100.000.000,00	100.000.000,00	-	100,00	
2 22 7.01.0.00.0.00.10.0000 08. 5.07	Adat Seni Tradisi dan Lembaga Budaya	100.000.000,00	100.000.000,00	-	100,00	
2 22 7.01.0.00.0.00.10.0000 08. 5.07. .06	Gelar Budaya Jogja	100.000.000,00	100.000.000,00	-	100,00	
2 22 7.01.0.00.0.00.10.0000 08. 5.07. .06 5 1	BELANJA OPERASI	100.000.000,00	100.000.000,00	-	100,00	
2 22 7.01.0.00.0.00.10.0000 08. 5.07. .06 5 1 02	Belanja Barang dan Jasa	100.000.000,00	100.000.000,00	-	100,00	
7 01 7.01.0.00.0.00.10.0000	KECAMATAN	8.311.902.843,00	8.042.792.394,00	(269.110.449,00)	97,00	
7 01 7.01.0.00.0.00.10.0000 01.	PROGRAM PENUNJANG URUSAN PEMERINTAHAN DAERAH KABUPATEN/KOTA	5.333.312.445,00	5.092.139.296,00	(241.173.149,00)	95,00	
7 01 7.01.0.00.0.00.10.0000 01. 2.01.	Perencanaan Penganggaran dan Evaluasi Kinerja Perangkat Daerah	42.952.000,00	42.952.000,00	-	100,00	
7 01 7.01.0.00.0.00.10.0000 01. 2.01. 01.	Penyusunan Dokumen Perencanaan Perangkat Daerah	1.600.000,00	1.600.000,00	-	100,00	
7 01 7.01.0.00.0.00.10.0000 01. 2.01. 01. 5 1	BELANJA OPERASI	1.600.000,00	1.600.000,00	-	100,00	
7 01 7.01.0.00.0.00.10.0000 01. 2.01. 01. 5 1 02	Belanja Barang dan Jasa	1.600.000,00	1.600.000,00	-	100,00	
7 01 7.01.0.00.0.00.10.0000 01. 2.01. 02.	Koordinasi dan Penyusunan Dokumen RKA-SKPD	1.200.000,00	1.200.000,00	-	100,00	
7 01 7.01.0.00.0.00.10.0000 01. 2.01. 02. 5 1	BELANJA OPERASI	1.200.000,00	1.200.000,00	-	100,00	
7 01 7.01.0.00.0.00.10.0000 01. 2.01. 02. 5 1 02	Belanja Barang dan Jasa	1.200.000,00	1.200.000,00	-	100,00	
7 01 7.01.0.00.0.00.10.0000 01. 2.01. 03.	Koordinasi dan Penyusunan Dokumen Perubahan RKA-SKPD	1.200.000,00	1.200.000,00	-	100,00	
7 01 7.01.0.00.0.00.10.0000 01. 2.01. 03. 5 1	BELANJA OPERASI	1.200.000,00	1.200.000,00	-	100,00	
7 01 7.01.0.00.0.00.10.0000 01. 2.01. 03. 5 1 02	Belanja Barang dan Jasa	1.200.000,00	1.200.000,00	-	100,00	
7 01 7.01.0.00.0.00.10.0000 01. 2.01. 04.	Koordinasi dan Penyusunan DPA-SKPD	34.752.000,00	34.752.000,00	-	100,00	
7 01 7.01.0.00.0.00.10.0000 01. 2.01. 04. 5 1	BELANJA OPERASI	34.752.000,00	34.752.000,00	-	100,00	
7 01 7.01.0.00.0.00.10.0000 01. 2.01. 04. 5 1 02	Belanja Barang dan Jasa	34.752.000,00	34.752.000,00	-	100,00	
7 01 7.01.0.00.0.00.10.0000 01. 2.01. 05.	Koordinasi dan Penyusunan Perubahan DPA-SKPD	1.200.000,00	1.200.000,00	-	100,00	
7 01 7.01.0.00.0.00.10.0000 01. 2.01. 05. 5 1	BELANJA OPERASI	1.200.000,00	1.200.000,00	-	100,00	
7 01 7.01.0.00.0.00.10.0000 01. 2.01. 05. 5 1 02	Belanja Barang dan Jasa	1.200.000,00	1.200.000,00	-	100,00	
7 01 7.01.0.00.0.00.10.0000 01. 2.01. 06.	Koordinasi dan Penyusunan Laporan Capaian Kinerja dan Ikhtisar Realisasi Kinerja SKPD	1.800.000,00	1.800.000,00	-	100,00	
7 01 7.01.0.00.0.00.10.0000 01. 2.01. 06. 5 1	BELANJA OPERASI	1.800.000,00	1.800.000,00	-	100,00	
7 01 7.01.0.00.0.00.10.0000 01. 2.01. 06. 5 1 02	Belanja Barang dan Jasa	1.800.000,00	1.800.000,00	-	100,00	
7 01 7.01.0.00.0.00.10.0000 01. 2.01. 07.	Evaluasi Kinerja Perangkat Daerah	1.200.000,00	1.200.000,00	-	100,00	
7 01 7.01.0.00.0.00.10.0000 01. 2.01. 07. 5 1	BELANJA OPERASI	1.200.000,00	1.200.000,00	-	100,00	
7 01 7.01.0.00.0.00.10.0000 01. 2.01. 07. 5 1 02	Belanja Barang dan Jasa	1.200.000,00	1.200.000,00	-	100,00	
7 01 7.01.0.00.0.00.10.0000 01. 2.02.	Administrasi Keuangan Perangkat Daerah	4.232.999.000,00	4.003.401.217,00	(229.597.783,00)	95,00	
7 01 7.01.0.00.0.00.10.0000 01. 2.02. 01.	Penyediaan Gaji dan Tunjangan ASN	4.225.799.000,00	3.996.201.217,00	(229.597.783,00)	95,00	
7 01 7.01.0.00.0.00.10.0000 01. 2.02. 01. 5 1	BELANJA OPERASI	4.225.799.000,00	3.996.201.217,00	(229.597.783,00)	95,00	
7 01 7.01.0.00.0.00.10.0000 01. 2.02. 01. 5 1 01	Belanja Pegawai	4.225.799.000,00	3.996.201.217,00	(229.597.783,00)	95,00	
7 01 7.01.0.00.0.00.10.0000 01. 2.02. 02.	Penyediaan Administrasi Pelaksanaan Tugas ASN	1.200.000,00	1.200.000,00	-	100,00	
7 01 7.01.0.00.0.00.10.0000 01. 2.02. 02. 5 1	BELANJA OPERASI	1.200.000,00	1.200.000,00	-	100,00	
7 01 7.01.0.00.0.00.10.0000 01. 2.02. 02. 5 1 02	Belanja Barang dan Jasa	1.200.000,00	1.200.000,00	-	100,00	
7 01 7.01.0.00.0.00.10.0000 01. 2.02. 03.	Pelaksanaan Penatausahaan dan Pengujian/Verifikasi Keuangan SKPD	1.200.000,00	1.200.000,00	-	100,00	



KODE REKENING	URAIAN	ANGGARAN SETELAH PERUBAHAN	REALISASI	BERTAMBAH/ (BERKURANG)		DASAR HUKUM
				Rp	%	
1	2	3	4	5	6	7
7 01 7.01.0.00.0.00.10.0000 01.2.02.03.51	BELANJA OPERASI	1.200.000,00	1.200.000,00	-	100,00	
7 01 7.01.0.00.0.00.10.0000 01.2.02.03.5102	Belanja Barang dan Jasa	1.200.000,00	1.200.000,00	-	100,00	
7 01 7.01.0.00.0.00.10.0000 01.2.02.04.	Koordinasi dan Pelaksanaan Akuntansi SKPD	1.200.000,00	1.200.000,00	-	100,00	
7 01 7.01.0.00.0.00.10.0000 01.2.02.04.51	BELANJA OPERASI	1.200.000,00	1.200.000,00	-	100,00	
7 01 7.01.0.00.0.00.10.0000 01.2.02.04.5102	Belanja Barang dan Jasa	1.200.000,00	1.200.000,00	-	100,00	
7 01 7.01.0.00.0.00.10.0000 01.2.02.05.	Koordinasi dan Penyusunan Laporan Keuangan Akhir Tahun SKPD	1.200.000,00	1.200.000,00	-	100,00	
7 01 7.01.0.00.0.00.10.0000 01.2.02.05.51	BELANJA OPERASI	1.200.000,00	1.200.000,00	-	100,00	
7 01 7.01.0.00.0.00.10.0000 01.2.02.05.5102	Belanja Barang dan Jasa	1.200.000,00	1.200.000,00	-	100,00	
7 01 7.01.0.00.0.00.10.0000 01.2.02.06.	Pengelolaan dan Penyiapan Bahan Tanggapan Pemeriksaan	1.200.000,00	1.200.000,00	-	100,00	
7 01 7.01.0.00.0.00.10.0000 01.2.02.06.51	BELANJA OPERASI	1.200.000,00	1.200.000,00	-	100,00	
7 01 7.01.0.00.0.00.10.0000 01.2.02.06.5102	Belanja Barang dan Jasa	1.200.000,00	1.200.000,00	-	100,00	
7 01 7.01.0.00.0.00.10.0000 01.2.02.07.	Koordinasi dan Penyusunan Laporan Keuangan Bulanan/Triwulanan/Semesteran SKPD	1.200.000,00	1.200.000,00	-	100,00	
7 01 7.01.0.00.0.00.10.0000 01.2.02.07.51	BELANJA OPERASI	1.200.000,00	1.200.000,00	-	100,00	
7 01 7.01.0.00.0.00.10.0000 01.2.02.07.5102	Belanja Barang dan Jasa	1.200.000,00	1.200.000,00	-	100,00	
<b>7 01 7.01.0.00.0.00.10.0000 01.2.03.</b>	<b>Administrasi Barang Milik Daerah pada Perangkat Daerah</b>	<b>600.000,00</b>	<b>600.000,00</b>	<b>-</b>	<b>100,00</b>	
7 01 7.01.0.00.0.00.10.0000 01.2.03.06.	Penatausahaan Barang Milik Daerah pada SKPD	600.000,00	600.000,00	-	100,00	
7 01 7.01.0.00.0.00.10.0000 01.2.03.06.51	BELANJA OPERASI	600.000,00	600.000,00	-	100,00	
7 01 7.01.0.00.0.00.10.0000 01.2.03.06.5102	Belanja Barang dan Jasa	600.000,00	600.000,00	-	100,00	
<b>7 01 7.01.0.00.0.00.10.0000 01.2.05.</b>	<b>Administrasi Kepegawaian Perangkat Daerah</b>	<b>600.000,00</b>	<b>600.000,00</b>	<b>-</b>	<b>100,00</b>	
7 01 7.01.0.00.0.00.10.0000 01.2.05.04.	Koordinasi dan Pelaksanaan Sistem Informasi Kepegawaian	600.000,00	600.000,00	-	100,00	
7 01 7.01.0.00.0.00.10.0000 01.2.05.04.51	BELANJA OPERASI	600.000,00	600.000,00	-	100,00	
7 01 7.01.0.00.0.00.10.0000 01.2.05.04.5102	Belanja Barang dan Jasa	600.000,00	600.000,00	-	100,00	
<b>7 01 7.01.0.00.0.00.10.0000 01.2.06.</b>	<b>Administrasi Umum Perangkat Daerah</b>	<b>153.128.445,00</b>	<b>153.128.445,00</b>	<b>-</b>	<b>100,00</b>	
7 01 7.01.0.00.0.00.10.0000 01.2.06.01.	Penyediaan Komponen Instalasi Listrik/Penerangan Bangunan Kantor	3.755.500,00	3.755.500,00	-	100,00	
7 01 7.01.0.00.0.00.10.0000 01.2.06.01.51	BELANJA OPERASI	3.755.500,00	3.755.500,00	-	100,00	
7 01 7.01.0.00.0.00.10.0000 01.2.06.01.5102	Belanja Barang dan Jasa	3.755.500,00	3.755.500,00	-	100,00	
7 01 7.01.0.00.0.00.10.0000 01.2.06.02.	Penyediaan Peralatan dan Perlengkapan Kantor	47.056.595,00	47.056.595,00	-	100,00	
7 01 7.01.0.00.0.00.10.0000 01.2.06.02.51	BELANJA OPERASI	47.056.595,00	47.056.595,00	-	100,00	
7 01 7.01.0.00.0.00.10.0000 01.2.06.02.5102	Belanja Barang dan Jasa	47.056.595,00	47.056.595,00	-	100,00	
7 01 7.01.0.00.0.00.10.0000 01.2.06.05.	Penyediaan Barang Cetak dan Penggandaan	24.290.000,00	24.290.000,00	-	100,00	
7 01 7.01.0.00.0.00.10.0000 01.2.06.05.51	BELANJA OPERASI	24.290.000,00	24.290.000,00	-	100,00	
7 01 7.01.0.00.0.00.10.0000 01.2.06.05.5102	Belanja Barang dan Jasa	24.290.000,00	24.290.000,00	-	100,00	
7 01 7.01.0.00.0.00.10.0000 01.2.06.09.	Penyelenggaraan Rapat Koordinasi dan Konsultasi SKPD	78.026.350,00	78.026.350,00	-	100,00	
7 01 7.01.0.00.0.00.10.0000 01.2.06.09.51	BELANJA OPERASI	78.026.350,00	78.026.350,00	-	100,00	
7 01 7.01.0.00.0.00.10.0000 01.2.06.09.5102	Belanja Barang dan Jasa	78.026.350,00	78.026.350,00	-	100,00	
<b>7 01 7.01.0.00.0.00.10.0000 01.2.07.</b>	<b>Pengadaan Barang Milik Daerah Penunjang Urusan Pemerintah Daerah</b>	<b>78.340.000,00</b>	<b>75.610.000,00</b>	<b>(2.730.000,00)</b>	<b>97,00</b>	
7 01 7.01.0.00.0.00.10.0000 01.2.07.05.	Pengadaan Mebel	12.340.000,00	12.340.000,00	-	100,00	
7 01 7.01.0.00.0.00.10.0000 01.2.07.05.52	BELANJA MODAL	12.340.000,00	12.340.000,00	-	100,00	
7 01 7.01.0.00.0.00.10.0000 01.2.07.05.5202	Belanja Modal Peralatan dan Mesin	12.340.000,00	12.340.000,00	-	100,00	
7 01 7.01.0.00.0.00.10.0000 01.2.07.06.	Pengadaan Peralatan dan Mesin Lainnya	66.000.000,00	63.270.000,00	(2.730.000,00)	96,00	

KODE REKENING	URAIAN	ANGGARAN SETELAH PERUBAHAN	REALISASI	BERTAMBAH/ (BERKURANG)		DASAR HUKUM
				Rp	%	
1	2	3	4	5	6	7
7 01 7.01.0.00.0.00.10.0000 01.2.07.06.5.2	BELANJA MODAL	66.000.000,00	63.270.000,00	(2.730.000,00)	96,00	
7 01 7.01.0.00.0.00.10.0000 01.2.07.06.5.2.02	Belanja Modal Peralatan dan Mesin	66.000.000,00	63.270.000,00	(2.730.000,00)	96,00	
<b>7 01 7.01.0.00.0.00.10.0000 01.2.08.</b>	<b>Penyediaan Jasa Penunjang Urusan Pemerintahan Daerah</b>	<b>588.258.000,00</b>	<b>585.836.153,00</b>	<b>(2.421.847,00)</b>	<b>100,00</b>	
7 01 7.01.0.00.0.00.10.0000 01.2.08.01.	Penyediaan Jasa Surat Menyurat	1.500.000,00	1.500.000,00	-	100,00	
7 01 7.01.0.00.0.00.10.0000 01.2.08.01.5.1	BELANJA OPERASI	1.500.000,00	1.500.000,00	-	100,00	
7 01 7.01.0.00.0.00.10.0000 01.2.08.01.5.1.02	Belanja Barang dan Jasa	1.500.000,00	1.500.000,00	-	100,00	
7 01 7.01.0.00.0.00.10.0000 01.2.08.02.	Penyediaan Jasa Komunikasi Sumber Daya Air dan Listrik	90.170.000,00	87.788.153,00	(2.381.847,00)	97,00	
7 01 7.01.0.00.0.00.10.0000 01.2.08.02.5.1	BELANJA OPERASI	90.170.000,00	87.788.153,00	(2.381.847,00)	97,00	
7 01 7.01.0.00.0.00.10.0000 01.2.08.02.5.1.02	Belanja Barang dan Jasa	90.170.000,00	87.788.153,00	(2.381.847,00)	97,00	
7 01 7.01.0.00.0.00.10.0000 01.2.08.04.	Penyediaan Jasa Pelayanan Umum Kantor	496.588.000,00	496.548.000,00	(40.000,00)	100,00	
7 01 7.01.0.00.0.00.10.0000 01.2.08.04.5.1	BELANJA OPERASI	496.588.000,00	496.548.000,00	(40.000,00)	100,00	
7 01 7.01.0.00.0.00.10.0000 01.2.08.04.5.1.02	Belanja Barang dan Jasa	496.588.000,00	496.548.000,00	(40.000,00)	100,00	
<b>7 01 7.01.0.00.0.00.10.0000 01.2.09.</b>	<b>Pemeliharaan Barang Milik Daerah Penunjang Urusan Pemerintahan Daerah</b>	<b>236.435.000,00</b>	<b>230.011.481,00</b>	<b>(6.423.519,00)</b>	<b>97,00</b>	
7 01 7.01.0.00.0.00.10.0000 01.2.09.01.	Penyediaan Jasa Pemeliharaan Biaya Pemeliharaan dan Pajak Kendaraan Perorangan Dinas atau Kendaraan Dinas Jabatan	99.135.000,00	93.350.368,00	(5.784.632,00)	94,00	
7 01 7.01.0.00.0.00.10.0000 01.2.09.01.5.1	BELANJA OPERASI	99.135.000,00	93.350.368,00	(5.784.632,00)	94,00	
7 01 7.01.0.00.0.00.10.0000 01.2.09.01.5.1.02	Belanja Barang dan Jasa	99.135.000,00	93.350.368,00	(5.784.632,00)	94,00	
7 01 7.01.0.00.0.00.10.0000 01.2.09.06.	Pemeliharaan Peralatan dan Mesin Lainnya	31.300.000,00	31.300.000,00	-	100,00	
7 01 7.01.0.00.0.00.10.0000 01.2.09.06.5.1	BELANJA OPERASI	31.300.000,00	31.300.000,00	-	100,00	
7 01 7.01.0.00.0.00.10.0000 01.2.09.06.5.1.02	Belanja Barang dan Jasa	31.300.000,00	31.300.000,00	-	100,00	
7 01 7.01.0.00.0.00.10.0000 01.2.09.09.	Pemeliharaan/Rehabilitasi Gedung Kantor dan Bangunan Lainnya	106.000.000,00	105.361.113,00	(638.887,00)	99,00	
7 01 7.01.0.00.0.00.10.0000 01.2.09.09.5.1	BELANJA OPERASI	106.000.000,00	105.361.113,00	(638.887,00)	99,00	
7 01 7.01.0.00.0.00.10.0000 01.2.09.09.5.1.02	Belanja Barang dan Jasa	106.000.000,00	105.361.113,00	(638.887,00)	99,00	
<b>7 01 7.01.0.00.0.00.10.0000 02.</b>	<b>PROGRAM PENYELENGGARAAN PEMERINTAHAN DAN PELAYANAN PUBLIK</b>	<b>33.645.650,00</b>	<b>33.645.650,00</b>	<b>-</b>	<b>100,00</b>	
<b>7 01 7.01.0.00.0.00.10.0000 02.2.03.</b>	<b>Koordinasi Pemeliharaan Prasarana dan Sarana Pelayanan Umum</b>	<b>8.200.000,00</b>	<b>8.200.000,00</b>	<b>-</b>	<b>100,00</b>	
7 01 7.01.0.00.0.00.10.0000 02.2.03.01.	Koordinasi/Sinergi dengan Perangkat Daerah dan/atau Instansi Vertikal yang terkait dalam Pemeliharaan Sarana dan Prasarana Pelayanan Umum	8.200.000,00	8.200.000,00	-	100,00	
7 01 7.01.0.00.0.00.10.0000 02.2.03.01.5.1	BELANJA OPERASI	8.200.000,00	8.200.000,00	-	100,00	
7 01 7.01.0.00.0.00.10.0000 02.2.03.01.5.1.02	Belanja Barang dan Jasa	8.200.000,00	8.200.000,00	-	100,00	
<b>7 01 7.01.0.00.0.00.10.0000 02.2.04.</b>	<b>Pelaksanaan Urusan Pemerintahan yang Dilimpahkan kepada Camat</b>	<b>25.445.650,00</b>	<b>25.445.650,00</b>	<b>-</b>	<b>100,00</b>	
7 01 7.01.0.00.0.00.10.0000 02.2.04.02.	Pelaksanaan Urusan Pemerintahan yang terkait dengan Non perizinan	25.445.650,00	25.445.650,00	-	100,00	
7 01 7.01.0.00.0.00.10.0000 02.2.04.02.5.1	BELANJA OPERASI	25.445.650,00	25.445.650,00	-	100,00	
7 01 7.01.0.00.0.00.10.0000 02.2.04.02.5.1.02	Belanja Barang dan Jasa	25.445.650,00	25.445.650,00	-	100,00	
<b>7 01 7.01.0.00.0.00.10.0000 03.</b>	<b>PROGRAM PEMBERDAYAAN MASYARAKAT DESA DAN KELURAHAN</b>	<b>2.700.846.748,00</b>	<b>2.672.909.448,00</b>	<b>(27.937.300,00)</b>	<b>99,00</b>	
<b>7 01 7.01.0.00.0.00.10.0000 03.2.01.</b>	<b>Koordinasi Kegiatan Pemberdayaan Desa</b>	<b>73.690.000,00</b>	<b>73.690.000,00</b>	<b>-</b>	<b>100,00</b>	
7 01 7.01.0.00.0.00.10.0000 03.2.01.03.	Peningkatan Efektifitas Kegiatan Pemberdayaan Masyarakat di Wilayah Kecamatan	73.690.000,00	73.690.000,00	-	100,00	
7 01 7.01.0.00.0.00.10.0000 03.2.01.03.5.1	BELANJA OPERASI	73.690.000,00	73.690.000,00	-	100,00	
7 01 7.01.0.00.0.00.10.0000 03.2.01.03.5.1.02	Belanja Barang dan Jasa	73.690.000,00	73.690.000,00	-	100,00	
<b>7 01 7.01.0.00.0.00.10.0000 03.2.02.</b>	<b>Kegiatan Pemberdayaan Kelurahan</b>	<b>2.379.761.448,00</b>	<b>2.351.824.148,00</b>	<b>(27.937.300,00)</b>	<b>99,00</b>	

KODE REKENING	URAIAN	ANGGARAN SETELAH PERUBAHAN	REALISASI	BERTAMBAH/ (BERKURANG)		DASAR HUKUM
				Rp	%	
1	2	3	4	5	6	7
7 01 7.01.0.00.0.00.10.0000 03.2.02.01.	Peningkatan Partisipasi Masyarakat dalam Forum Musyawarah Perencanaan Pembangunan di Kelurahan	39.759.772,00	39.759.772,00	-	100,00	
7 01 7.01.0.00.0.00.10.0000 03.2.02.01.51	BELANJA OPERASI	39.759.772,00	39.759.772,00	-	100,00	
7 01 7.01.0.00.0.00.10.0000 03.2.02.01.5102	Belanja Barang dan Jasa	39.759.772,00	39.759.772,00	-	100,00	
7 01 7.01.0.00.0.00.10.0000 03.2.02.02.	Pembangunan Sarana dan Prasarana Kelurahan	1.030.681.000,00	1.012.671.700,00	(18.009.300,00)	98,00	
7 01 7.01.0.00.0.00.10.0000 03.2.02.02.51	BELANJA OPERASI	704.181.000,00	687.521.700,00	(16.659.300,00)	98,00	
7 01 7.01.0.00.0.00.10.0000 03.2.02.02.5102	Belanja Barang dan Jasa	401.690.000,00	400.188.700,00	(1.501.300,00)	100,00	
7 01 7.01.0.00.0.00.10.0000 03.2.02.02.5105	Belanja Hibah	302.491.000,00	287.333.000,00	(15.158.000,00)	95,00	
7 01 7.01.0.00.0.00.10.0000 03.2.02.02.52	BELANJA MODAL	326.500.000,00	325.150.000,00	(1.350.000,00)	100,00	
7 01 7.01.0.00.0.00.10.0000 03.2.02.02.5202	Belanja Modal Peralatan dan Mesin	326.500.000,00	325.150.000,00	(1.350.000,00)	100,00	
7 01 7.01.0.00.0.00.10.0000 03.2.02.03.	Pemberdayaan Masyarakat di Kelurahan	1.303.825.500,00	1.293.897.500,00	(9.928.000,00)	99,00	
7 01 7.01.0.00.0.00.10.0000 03.2.02.03.51	BELANJA OPERASI	1.300.225.500,00	1.290.297.500,00	(9.928.000,00)	99,00	
7 01 7.01.0.00.0.00.10.0000 03.2.02.03.5102	Belanja Barang dan Jasa	1.300.225.500,00	1.290.297.500,00	(9.928.000,00)	99,00	
7 01 7.01.0.00.0.00.10.0000 03.2.02.03.52	BELANJA MODAL	3.600.000,00	3.600.000,00	-	100,00	
7 01 7.01.0.00.0.00.10.0000 03.2.02.03.5202	Belanja Modal Peralatan dan Mesin	3.600.000,00	3.600.000,00	-	100,00	
7 01 7.01.0.00.0.00.10.0000 03.2.02.04.	Evaluasi Kelurahan	5.495.176,00	5.495.176,00	-	100,00	
7 01 7.01.0.00.0.00.10.0000 03.2.02.04.51	BELANJA OPERASI	5.495.176,00	5.495.176,00	-	100,00	
7 01 7.01.0.00.0.00.10.0000 03.2.02.04.5102	Belanja Barang dan Jasa	5.495.176,00	5.495.176,00	-	100,00	
<b>7 01 7.01.0.00.0.00.10.0000 03.2.03.</b>	<b>Pemberdayaan Lembaga Kemasyarakatan Tingkat Kecamatan</b>	<b>37.063.800,00</b>	<b>37.063.800,00</b>	<b>-</b>	<b>100,00</b>	
7 01 7.01.0.00.0.00.10.0000 03.2.03.01.	Penyelenggaraan Lembaga Kemasyarakatan	22.063.800,00	22.063.800,00	-	100,00	
7 01 7.01.0.00.0.00.10.0000 03.2.03.01.51	BELANJA OPERASI	22.063.800,00	22.063.800,00	-	100,00	
7 01 7.01.0.00.0.00.10.0000 03.2.03.01.5102	Belanja Barang dan Jasa	22.063.800,00	22.063.800,00	-	100,00	
7 01 7.01.0.00.0.00.10.0000 03.2.03.04.	Fasilitasi Pengembangan Usaha Ekonomi Masyarakat	15.000.000,00	15.000.000,00	-	100,00	
7 01 7.01.0.00.0.00.10.0000 03.2.03.04.51	BELANJA OPERASI	15.000.000,00	15.000.000,00	-	100,00	
7 01 7.01.0.00.0.00.10.0000 03.2.03.04.5102	Belanja Barang dan Jasa	15.000.000,00	15.000.000,00	-	100,00	
<b>7 01 7.01.0.00.0.00.10.0000 03.2.06.</b>	<b>Pemberdayaan dan Kesejahteraan Keluarga Tingkat Kecamatan dan Kelurahan</b>	<b>210.331.500,00</b>	<b>210.331.500,00</b>	<b>-</b>	<b>100,00</b>	
7 01 7.01.0.00.0.00.10.0000 03.2.06.03.	Peningkatan Ketahanan Pangan Keluarga	28.750.000,00	28.750.000,00	-	100,00	
7 01 7.01.0.00.0.00.10.0000 03.2.06.03.51	BELANJA OPERASI	28.750.000,00	28.750.000,00	-	100,00	
7 01 7.01.0.00.0.00.10.0000 03.2.06.03.5102	Belanja Barang dan Jasa	28.750.000,00	28.750.000,00	-	100,00	
7 01 7.01.0.00.0.00.10.0000 03.2.06.06.	Peningkatan Kesadaran Keluarga dalam Peningkatan Pendidikan dan Keterampilan untuk Mewujudkan Sumber Daya Manusia yang Berkualitas dan Berdaya Saing	51.017.500,00	51.017.500,00	-	100,00	
7 01 7.01.0.00.0.00.10.0000 03.2.06.06.51	BELANJA OPERASI	51.017.500,00	51.017.500,00	-	100,00	
7 01 7.01.0.00.0.00.10.0000 03.2.06.06.5102	Belanja Barang dan Jasa	51.017.500,00	51.017.500,00	-	100,00	
7 01 7.01.0.00.0.00.10.0000 03.2.06.09.	Penuhunan Kesadaran Keluarga dalam Peningkatan Kualitas Kelestarian Lingkungan Hidup	24.624.000,00	24.624.000,00	-	100,00	
7 01 7.01.0.00.0.00.10.0000 03.2.06.09.51	BELANJA OPERASI	24.624.000,00	24.624.000,00	-	100,00	
7 01 7.01.0.00.0.00.10.0000 03.2.06.09.5102	Belanja Barang dan Jasa	24.624.000,00	24.624.000,00	-	100,00	
7 01 7.01.0.00.0.00.10.0000 03.2.06.10.	Pelatihan Keluarga Tanggap Bencana Alam	3.550.000,00	3.550.000,00	-	100,00	
7 01 7.01.0.00.0.00.10.0000 03.2.06.10.51	BELANJA OPERASI	3.550.000,00	3.550.000,00	-	100,00	
7 01 7.01.0.00.0.00.10.0000 03.2.06.10.5102	Belanja Barang dan Jasa	3.550.000,00	3.550.000,00	-	100,00	
7 01 7.01.0.00.0.00.10.0000 03.2.06.12.	Penuhunan dan Peningkatan Kesadaran Keluarga dalam Keterlibatan Perencanaan Kehidupan Menuju Keluarga Berkualitas	102.390.000,00	102.390.000,00	-	100,00	
7 01 7.01.0.00.0.00.10.0000 03.2.06.12.51	BELANJA OPERASI	102.390.000,00	102.390.000,00	-	100,00	

KODE REKENING	URAIAN	ANGGARAN SETELAH PERUBAHAN	REALISASI	BERTAMBAH/ (BERKURANG)		DASAR HUKUM
				Rp	%	
1	2	3	4	5	6	7
7 01 7.01.0.00.0.00.10.0000 03.2.06.12.5102	Belanja Barang dan Jasa	102.390.000,00	102.390.000,00	-	100,00	
7 01 7.01.0.00.0.00.10.0000 04.	<b>PROGRAM KOORDINASI KETENTRAMAN DAN KETERTIBAN UMUM</b>	<b>185.123.000,00</b>	<b>185.123.000,00</b>	<b>-</b>	<b>100,00</b>	
7 01 7.01.0.00.0.00.10.0000 04.2.02.	<b>Koordinasi Penerapan dan Penegakan Peraturan Daerah dan Peraturan Kepala Daerah</b>	<b>185.123.000,00</b>	<b>185.123.000,00</b>	<b>-</b>	<b>100,00</b>	
7 01 7.01.0.00.0.00.10.0000 04.2.02.01.	Koordinasi/Sinergi Dengan Perangkat Daerah yang Tugas dan Fungsinya di Bidang Penegakan Peraturan Perundang-Undangan dan/atau Kepolisian Negara Republik Indonesia	185.123.000,00	185.123.000,00	-	100,00	
7 01 7.01.0.00.0.00.10.0000 04.2.02.01.51	BELANJA OPERASI	185.123.000,00	185.123.000,00	-	100,00	
7 01 7.01.0.00.0.00.10.0000 04.2.02.01.5102	Belanja Barang dan Jasa	185.123.000,00	185.123.000,00	-	100,00	
7 01 7.01.0.00.0.00.10.0000 05.	<b>PROGRAM PENYELENGGARAAN URUSAN PEMERINTAHAN UMUM</b>	<b>58.975.000,00</b>	<b>58.975.000,00</b>	<b>-</b>	<b>100,00</b>	
7 01 7.01.0.00.0.00.10.0000 05.2.01.	<b>Penyelenggaraan Urusan Pemerintahan Umum sesuai Penugasan Kepala Daerah</b>	<b>58.975.000,00</b>	<b>58.975.000,00</b>	<b>-</b>	<b>100,00</b>	
7 01 7.01.0.00.0.00.10.0000 05.2.01.02.	Fasilitasi Koordinasi dan Pembinaan (Bimtek Sosialisasi Konsultasi Wawasan Kebangsaan dan Ketahanan Nasional	14.375.000,00	14.375.000,00	-	100,00	
7 01 7.01.0.00.0.00.10.0000 05.2.01.02.51	BELANJA OPERASI	14.375.000,00	14.375.000,00	-	100,00	
7 01 7.01.0.00.0.00.10.0000 05.2.01.02.5102	Belanja Barang dan Jasa	14.375.000,00	14.375.000,00	-	100,00	
7 01 7.01.0.00.0.00.10.0000 05.2.01.08.	Pelaksanaan Tugas Forum Koordinasi Pimpinan di Kecamatan	44.600.000,00	44.600.000,00	-	100,00	
7 01 7.01.0.00.0.00.10.0000 05.2.01.08.51	BELANJA OPERASI	44.600.000,00	44.600.000,00	-	100,00	
7 01 7.01.0.00.0.00.10.0000 05.2.01.08.5102	Belanja Barang dan Jasa	44.600.000,00	44.600.000,00	-	100,00	
	<b>JUMLAH BELANJA</b>	<b>8.411.902.843,00</b>	<b>8.142.792.394,00</b>	<b>(269.110.449,00)</b>	<b>97,00</b>	
	<b>SURPLUS/(DEFISIT)</b>	<b>(8.411.902.843,00)</b>	<b>(8.142.792.394,00)</b>	<b>269.110.449,00</b>	<b>97,00</b>	

KODE REKENING	URAIAN	ANGGARAN SETELAH PERUBAHAN	REALISASI	BERTAMBAH/ (BERKURANG)		DASAR HUKUM
				Rp	%	
1	2	3	4	5	6	7
	JUMLAH PENDAPATAN	-	-	-	-	
7 01 7.01.0.00.0.00.11.0000 00 0.00 00 5	BELANJA DAERAH	8.557.233.601,00	8.293.673.604,00	(263.559.997,00)	97,00	
2 22 7.01.0.00.0.00.11.0000	KEBUDAYAAN	100.000.000,00	95.488.000,00	(4.512.000,00)	95,00	
2 22 7.01.0.00.0.00.11.0000 08.	PROGRAM PENYELENGGARAAN KEISTIMEWAAN YOGYAKARTA URUSAN KEBUDAYAAN	100.000.000,00	95.488.000,00	(4.512.000,00)	95,00	
2 22 7.01.0.00.0.00.11.0000 08. 5.07	Adat Seni Tradisi dan Lembaga Budaya	100.000.000,00	95.488.000,00	(4.512.000,00)	95,00	
2 22 7.01.0.00.0.00.11.0000 08. 5.07. .06	Gelar Budaya Jogja	100.000.000,00	95.488.000,00	(4.512.000,00)	95,00	
2 22 7.01.0.00.0.00.11.0000 08. 5.07. .06 5 1	BELANJA OPERASI	100.000.000,00	95.488.000,00	(4.512.000,00)	95,00	
2 22 7.01.0.00.0.00.11.0000 08. 5.07. .06 5 1 02	Belanja Barang dan Jasa	100.000.000,00	95.488.000,00	(4.512.000,00)	95,00	
7 01 7.01.0.00.0.00.11.0000	KECAMATAN	8.457.233.601,00	8.198.185.604,00	(259.047.997,00)	97,00	
7 01 7.01.0.00.0.00.11.0000 01.	PROGRAM PENUNJANG URUSAN PEMERINTAHAN DAERAH KABUPATEN/KOTA	5.661.134.200,00	5.409.710.074,00	(251.424.126,00)	96,00	
7 01 7.01.0.00.0.00.11.0000 01. 2.01.	Perencanaan Penganggaran dan Evaluasi Kinerja Perangkat Daerah	18.713.000,00	18.713.000,00	-	100,00	
7 01 7.01.0.00.0.00.11.0000 01. 2.01. 01.	Penyusunan Dokumen Perencanaan Perangkat Daerah	2.100.000,00	2.100.000,00	-	100,00	
7 01 7.01.0.00.0.00.11.0000 01. 2.01. 01. 5 1	BELANJA OPERASI	2.100.000,00	2.100.000,00	-	100,00	
7 01 7.01.0.00.0.00.11.0000 01. 2.01. 01. 5 1 02	Belanja Barang dan Jasa	2.100.000,00	2.100.000,00	-	100,00	
7 01 7.01.0.00.0.00.11.0000 01. 2.01. 02.	Koordinasi dan Penyusunan Dokumen RKA-SKPD	3.000.000,00	3.000.000,00	-	100,00	
7 01 7.01.0.00.0.00.11.0000 01. 2.01. 02. 5 1	BELANJA OPERASI	3.000.000,00	3.000.000,00	-	100,00	
7 01 7.01.0.00.0.00.11.0000 01. 2.01. 02. 5 1 02	Belanja Barang dan Jasa	3.000.000,00	3.000.000,00	-	100,00	
7 01 7.01.0.00.0.00.11.0000 01. 2.01. 03.	Koordinasi dan Penyusunan Dokumen Perubahan RKA-SKPD	3.000.000,00	3.000.000,00	-	100,00	
7 01 7.01.0.00.0.00.11.0000 01. 2.01. 03. 5 1	BELANJA OPERASI	3.000.000,00	3.000.000,00	-	100,00	
7 01 7.01.0.00.0.00.11.0000 01. 2.01. 03. 5 1 02	Belanja Barang dan Jasa	3.000.000,00	3.000.000,00	-	100,00	
7 01 7.01.0.00.0.00.11.0000 01. 2.01. 04.	Koordinasi dan Penyusunan DPA-SKPD	500.000,00	500.000,00	-	100,00	
7 01 7.01.0.00.0.00.11.0000 01. 2.01. 04. 5 1	BELANJA OPERASI	500.000,00	500.000,00	-	100,00	
7 01 7.01.0.00.0.00.11.0000 01. 2.01. 04. 5 1 02	Belanja Barang dan Jasa	500.000,00	500.000,00	-	100,00	
7 01 7.01.0.00.0.00.11.0000 01. 2.01. 05.	Koordinasi dan Penyusunan Perubahan DPA-SKPD	842.000,00	842.000,00	-	100,00	
7 01 7.01.0.00.0.00.11.0000 01. 2.01. 05. 5 1	BELANJA OPERASI	842.000,00	842.000,00	-	100,00	
7 01 7.01.0.00.0.00.11.0000 01. 2.01. 05. 5 1 02	Belanja Barang dan Jasa	842.000,00	842.000,00	-	100,00	
7 01 7.01.0.00.0.00.11.0000 01. 2.01. 06.	Koordinasi dan Penyusunan Laporan Capaian Kinerja dan Ikhtisar Realisasi Kinerja SKPD	8.500.000,00	8.500.000,00	-	100,00	
7 01 7.01.0.00.0.00.11.0000 01. 2.01. 06. 5 1	BELANJA OPERASI	8.500.000,00	8.500.000,00	-	100,00	
7 01 7.01.0.00.0.00.11.0000 01. 2.01. 06. 5 1 02	Belanja Barang dan Jasa	8.500.000,00	8.500.000,00	-	100,00	
7 01 7.01.0.00.0.00.11.0000 01. 2.01. 07.	Evaluasi Kinerja Perangkat Daerah	771.000,00	771.000,00	-	100,00	
7 01 7.01.0.00.0.00.11.0000 01. 2.01. 07. 5 1	BELANJA OPERASI	771.000,00	771.000,00	-	100,00	
7 01 7.01.0.00.0.00.11.0000 01. 2.01. 07. 5 1 02	Belanja Barang dan Jasa	771.000,00	771.000,00	-	100,00	
7 01 7.01.0.00.0.00.11.0000 01. 2.02.	Administrasi Keuangan Perangkat Daerah	4.187.242.000,00	3.959.944.778,00	(227.297.222,00)	95,00	
7 01 7.01.0.00.0.00.11.0000 01. 2.02. 01.	Penyediaan Gaji dan Tunjangan ASN	4.149.490.000,00	3.922.192.778,00	(227.297.222,00)	95,00	
7 01 7.01.0.00.0.00.11.0000 01. 2.02. 01. 5 1	BELANJA OPERASI	4.149.490.000,00	3.922.192.778,00	(227.297.222,00)	95,00	
7 01 7.01.0.00.0.00.11.0000 01. 2.02. 01. 5 1 01	Belanja Pegawai	4.149.490.000,00	3.922.192.778,00	(227.297.222,00)	95,00	
7 01 7.01.0.00.0.00.11.0000 01. 2.02. 02.	Penyediaan Administrasi Pelaksanaan Tugas ASN	500.000,00	500.000,00	-	100,00	
7 01 7.01.0.00.0.00.11.0000 01. 2.02. 02. 5 1	BELANJA OPERASI	500.000,00	500.000,00	-	100,00	
7 01 7.01.0.00.0.00.11.0000 01. 2.02. 02. 5 1 02	Belanja Barang dan Jasa	500.000,00	500.000,00	-	100,00	
7 01 7.01.0.00.0.00.11.0000 01. 2.02. 03.	Pelaksanaan Penatausahaan dan Pengujian/Verifikasi Keuangan SKPD	1.000.000,00	1.000.000,00	-	100,00	

KODE REKENING	URAIAN	ANGGARAN SETELAH PERUBAHAN	REALISASI	BERTAMBAH/ (BERKURANG)		DASAR HUKUM
				Rp	%	
1	2	3	4	5	6	7
7 01 7.01.0.00.0.00.11.0000 01.2.02.03.51	BELANJA OPERASI	1.000.000,00	1.000.000,00	-	100,00	
7 01 7.01.0.00.0.00.11.0000 01.2.02.03.5102	Belanja Barang dan Jasa	1.000.000,00	1.000.000,00	-	100,00	
7 01 7.01.0.00.0.00.11.0000 01.2.02.04.	Koordinasi dan Pelaksanaan Akuntansi SKPD	33.352.000,00	33.352.000,00	-	100,00	
7 01 7.01.0.00.0.00.11.0000 01.2.02.04.51	BELANJA OPERASI	33.352.000,00	33.352.000,00	-	100,00	
7 01 7.01.0.00.0.00.11.0000 01.2.02.04.5102	Belanja Barang dan Jasa	33.352.000,00	33.352.000,00	-	100,00	
7 01 7.01.0.00.0.00.11.0000 01.2.02.05.	Koordinasi dan Penyusunan Laporan Keuangan Akhir Tahun SKPD	500.000,00	500.000,00	-	100,00	
7 01 7.01.0.00.0.00.11.0000 01.2.02.05.51	BELANJA OPERASI	500.000,00	500.000,00	-	100,00	
7 01 7.01.0.00.0.00.11.0000 01.2.02.05.5102	Belanja Barang dan Jasa	500.000,00	500.000,00	-	100,00	
7 01 7.01.0.00.0.00.11.0000 01.2.02.06.	Pengelolaan dan Penyiapan Bahan Tanggapan Pemeriksaan	400.000,00	400.000,00	-	100,00	
7 01 7.01.0.00.0.00.11.0000 01.2.02.06.51	BELANJA OPERASI	400.000,00	400.000,00	-	100,00	
7 01 7.01.0.00.0.00.11.0000 01.2.02.06.5102	Belanja Barang dan Jasa	400.000,00	400.000,00	-	100,00	
7 01 7.01.0.00.0.00.11.0000 01.2.02.07.	Koordinasi dan Penyusunan Laporan Keuangan Bulanan/Triwulanan/Semesteran SKPD	1.500.000,00	1.500.000,00	-	100,00	
7 01 7.01.0.00.0.00.11.0000 01.2.02.07.51	BELANJA OPERASI	1.500.000,00	1.500.000,00	-	100,00	
7 01 7.01.0.00.0.00.11.0000 01.2.02.07.5102	Belanja Barang dan Jasa	1.500.000,00	1.500.000,00	-	100,00	
7 01 7.01.0.00.0.00.11.0000 01.2.02.08.	Penyusunan Pelaporan dan Analisis Prognosis Realisasi Anggaran	500.000,00	500.000,00	-	100,00	
7 01 7.01.0.00.0.00.11.0000 01.2.02.08.51	BELANJA OPERASI	500.000,00	500.000,00	-	100,00	
7 01 7.01.0.00.0.00.11.0000 01.2.02.08.5102	Belanja Barang dan Jasa	500.000,00	500.000,00	-	100,00	
7 01 7.01.0.00.0.00.11.0000 01.2.03.	<b>Administrasi Barang Milik Daerah pada Perangkat Daerah</b>	<b>3.600.000,00</b>	<b>3.600.000,00</b>	-	<b>100,00</b>	
7 01 7.01.0.00.0.00.11.0000 01.2.03.01.	Penyusunan Perencanaan Kebutuhan Barang Milik Daerah SKPD	800.000,00	800.000,00	-	100,00	
7 01 7.01.0.00.0.00.11.0000 01.2.03.01.51	BELANJA OPERASI	800.000,00	800.000,00	-	100,00	
7 01 7.01.0.00.0.00.11.0000 01.2.03.01.5102	Belanja Barang dan Jasa	800.000,00	800.000,00	-	100,00	
7 01 7.01.0.00.0.00.11.0000 01.2.03.02.	Pengamanan Barang Milik Daerah SKPD	400.000,00	400.000,00	-	100,00	
7 01 7.01.0.00.0.00.11.0000 01.2.03.02.51	BELANJA OPERASI	400.000,00	400.000,00	-	100,00	
7 01 7.01.0.00.0.00.11.0000 01.2.03.02.5102	Belanja Barang dan Jasa	400.000,00	400.000,00	-	100,00	
7 01 7.01.0.00.0.00.11.0000 01.2.03.03.	Koordinasi dan Penilaian Barang Milik Daerah SKPD	400.000,00	400.000,00	-	100,00	
7 01 7.01.0.00.0.00.11.0000 01.2.03.03.51	BELANJA OPERASI	400.000,00	400.000,00	-	100,00	
7 01 7.01.0.00.0.00.11.0000 01.2.03.03.5102	Belanja Barang dan Jasa	400.000,00	400.000,00	-	100,00	
7 01 7.01.0.00.0.00.11.0000 01.2.03.04.	Pembinaan Pengawasan dan Pengendalian Barang Milik Daerah pada SKPD	400.000,00	400.000,00	-	100,00	
7 01 7.01.0.00.0.00.11.0000 01.2.03.04.51	BELANJA OPERASI	400.000,00	400.000,00	-	100,00	
7 01 7.01.0.00.0.00.11.0000 01.2.03.04.5102	Belanja Barang dan Jasa	400.000,00	400.000,00	-	100,00	
7 01 7.01.0.00.0.00.11.0000 01.2.03.05.	Rekonsiliasi dan Penyusunan Laporan Barang Milik Daerah pada SKPD	800.000,00	800.000,00	-	100,00	
7 01 7.01.0.00.0.00.11.0000 01.2.03.05.51	BELANJA OPERASI	800.000,00	800.000,00	-	100,00	
7 01 7.01.0.00.0.00.11.0000 01.2.03.05.5102	Belanja Barang dan Jasa	800.000,00	800.000,00	-	100,00	
7 01 7.01.0.00.0.00.11.0000 01.2.03.06.	Penatausahaan Barang Milik Daerah pada SKPD	400.000,00	400.000,00	-	100,00	
7 01 7.01.0.00.0.00.11.0000 01.2.03.06.51	BELANJA OPERASI	400.000,00	400.000,00	-	100,00	
7 01 7.01.0.00.0.00.11.0000 01.2.03.06.5102	Belanja Barang dan Jasa	400.000,00	400.000,00	-	100,00	
7 01 7.01.0.00.0.00.11.0000 01.2.03.07.	Pemanfaatan Barang Milik Daerah SKPD	400.000,00	400.000,00	-	100,00	
7 01 7.01.0.00.0.00.11.0000 01.2.03.07.51	BELANJA OPERASI	400.000,00	400.000,00	-	100,00	
7 01 7.01.0.00.0.00.11.0000 01.2.03.07.5102	Belanja Barang dan Jasa	400.000,00	400.000,00	-	100,00	
7 01 7.01.0.00.0.00.11.0000 01.2.05.	<b>Administrasi Kepegawaian Perangkat Daerah</b>	<b>2.400.000,00</b>	<b>2.400.000,00</b>	-	<b>100,00</b>	

KODE REKENING	URAIAN	ANGGARAN SETELAH PERUBAHAN	REALISASI	BERTAMBAH/ (BERKURANG)		DASAR HUKUM
				Rp	%	
1	2	3	4	5	6	7
7 01 7.01.0.00.0.00.11.0000 01.2.05.03.	Pendataan dan Pengolahan Administrasi Kepegawaian	800.000,00	800.000,00	-	100,00	
7 01 7.01.0.00.0.00.11.0000 01.2.05.03.51	BELANJA OPERASI	800.000,00	800.000,00	-	100,00	
7 01 7.01.0.00.0.00.11.0000 01.2.05.03.5102	Belanja Barang dan Jasa	800.000,00	800.000,00	-	100,00	
7 01 7.01.0.00.0.00.11.0000 01.2.05.04.	Koordinasi dan Pelaksanaan Sistem Informasi Kepegawaian	800.000,00	800.000,00	-	100,00	
7 01 7.01.0.00.0.00.11.0000 01.2.05.04.51	BELANJA OPERASI	800.000,00	800.000,00	-	100,00	
7 01 7.01.0.00.0.00.11.0000 01.2.05.04.5102	Belanja Barang dan Jasa	800.000,00	800.000,00	-	100,00	
7 01 7.01.0.00.0.00.11.0000 01.2.05.05.	Monitoring Evaluasi dan Penilaian Kinerja Pegawai	800.000,00	800.000,00	-	100,00	
7 01 7.01.0.00.0.00.11.0000 01.2.05.05.51	BELANJA OPERASI	800.000,00	800.000,00	-	100,00	
7 01 7.01.0.00.0.00.11.0000 01.2.05.05.5102	Belanja Barang dan Jasa	800.000,00	800.000,00	-	100,00	
<b>7 01 7.01.0.00.0.00.11.0000 01.2.06.</b>	<b>Administrasi Umum Perangkat Daerah</b>	<b>149.974.800,00</b>	<b>146.735.047,00</b>	<b>(3.239.753,00)</b>	<b>98,00</b>	
7 01 7.01.0.00.0.00.11.0000 01.2.06.01.	Penyediaan Komponen Instalasi Listrik/Penerangan Bangunan Kantor	3.420.800,00	3.349.900,00	(70.900,00)	98,00	
7 01 7.01.0.00.0.00.11.0000 01.2.06.01.51	BELANJA OPERASI	3.420.800,00	3.349.900,00	(70.900,00)	98,00	
7 01 7.01.0.00.0.00.11.0000 01.2.06.01.5102	Belanja Barang dan Jasa	3.420.800,00	3.349.900,00	(70.900,00)	98,00	
7 01 7.01.0.00.0.00.11.0000 01.2.06.02.	Penyediaan Peralatan dan Perlengkapan Kantor	48.055.850,00	47.174.400,00	(881.450,00)	98,00	
7 01 7.01.0.00.0.00.11.0000 01.2.06.02.51	BELANJA OPERASI	48.055.850,00	47.174.400,00	(881.450,00)	98,00	
7 01 7.01.0.00.0.00.11.0000 01.2.06.02.5102	Belanja Barang dan Jasa	48.055.850,00	47.174.400,00	(881.450,00)	98,00	
7 01 7.01.0.00.0.00.11.0000 01.2.06.03.	Penyediaan Peralatan Rumah Tangga	42.998.150,00	42.611.347,00	(386.803,00)	99,00	
7 01 7.01.0.00.0.00.11.0000 01.2.06.03.51	BELANJA OPERASI	42.998.150,00	42.611.347,00	(386.803,00)	99,00	
7 01 7.01.0.00.0.00.11.0000 01.2.06.03.5102	Belanja Barang dan Jasa	42.998.150,00	42.611.347,00	(386.803,00)	99,00	
7 01 7.01.0.00.0.00.11.0000 01.2.06.05.	Penyediaan Barang Cetak dan Penggandaan	17.295.000,00	16.550.400,00	(744.600,00)	96,00	
7 01 7.01.0.00.0.00.11.0000 01.2.06.05.51	BELANJA OPERASI	17.295.000,00	16.550.400,00	(744.600,00)	96,00	
7 01 7.01.0.00.0.00.11.0000 01.2.06.05.5102	Belanja Barang dan Jasa	17.295.000,00	16.550.400,00	(744.600,00)	96,00	
7 01 7.01.0.00.0.00.11.0000 01.2.06.06.	Penyediaan Bahan Bacaan dan Peraturan Perundang-undangan	600.000,00	594.000,00	(6.000,00)	99,00	
7 01 7.01.0.00.0.00.11.0000 01.2.06.06.52	BELANJA MODAL	600.000,00	594.000,00	(6.000,00)	99,00	
7 01 7.01.0.00.0.00.11.0000 01.2.06.06.5205	Belanja Modal Aset Tetap Lainnya	600.000,00	594.000,00	(6.000,00)	99,00	
7 01 7.01.0.00.0.00.11.0000 01.2.06.09.	Penyelenggaraan Rapat Koordinasi dan Konsultasi SKPD	37.605.000,00	36.455.000,00	(1.150.000,00)	97,00	
7 01 7.01.0.00.0.00.11.0000 01.2.06.09.51	BELANJA OPERASI	37.605.000,00	36.455.000,00	(1.150.000,00)	97,00	
7 01 7.01.0.00.0.00.11.0000 01.2.06.09.5102	Belanja Barang dan Jasa	37.605.000,00	36.455.000,00	(1.150.000,00)	97,00	
<b>7 01 7.01.0.00.0.00.11.0000 01.2.07.</b>	<b>Pengadaan Barang Milik Daerah Penunjang Urusan Pemerintah Daerah</b>	<b>239.571.825,00</b>	<b>238.545.000,00</b>	<b>(1.026.825,00)</b>	<b>100,00</b>	
7 01 7.01.0.00.0.00.11.0000 01.2.07.06.	Pengadaan Peralatan dan Mesin Lainnya	239.571.825,00	238.545.000,00	(1.026.825,00)	100,00	
7 01 7.01.0.00.0.00.11.0000 01.2.07.06.52	BELANJA MODAL	239.571.825,00	238.545.000,00	(1.026.825,00)	100,00	
7 01 7.01.0.00.0.00.11.0000 01.2.07.06.5202	Belanja Modal Peralatan dan Mesin	239.571.825,00	238.545.000,00	(1.026.825,00)	100,00	
<b>7 01 7.01.0.00.0.00.11.0000 01.2.08.</b>	<b>Penyediaan Jasa Penunjang Urusan Pemerintahan Daerah</b>	<b>589.900.200,00</b>	<b>579.350.128,00</b>	<b>(10.550.072,00)</b>	<b>98,00</b>	
7 01 7.01.0.00.0.00.11.0000 01.2.08.01.	Penyediaan Jasa Surat Menyurat	1.350.000,00	1.334.000,00	(16.000,00)	99,00	
7 01 7.01.0.00.0.00.11.0000 01.2.08.01.51	BELANJA OPERASI	1.350.000,00	1.334.000,00	(16.000,00)	99,00	
7 01 7.01.0.00.0.00.11.0000 01.2.08.01.5102	Belanja Barang dan Jasa	1.350.000,00	1.334.000,00	(16.000,00)	99,00	
7 01 7.01.0.00.0.00.11.0000 01.2.08.02.	Penyediaan Jasa Komunikasi Sumber Daya Air dan Listrik	83.986.200,00	73.452.128,00	(10.534.072,00)	87,00	
7 01 7.01.0.00.0.00.11.0000 01.2.08.02.51	BELANJA OPERASI	83.986.200,00	73.452.128,00	(10.534.072,00)	87,00	
7 01 7.01.0.00.0.00.11.0000 01.2.08.02.5102	Belanja Barang dan Jasa	83.986.200,00	73.452.128,00	(10.534.072,00)	87,00	
7 01 7.01.0.00.0.00.11.0000 01.2.08.04.	Penyediaan Jasa Pelayanan Umum Kantor	504.564.000,00	504.564.000,00	-	100,00	
7 01 7.01.0.00.0.00.11.0000 01.2.08.04.51	BELANJA OPERASI	504.564.000,00	504.564.000,00	-	100,00	

KODE REKENING	URAIAN	ANGGARAN SETELAH PERUBAHAN	REALISASI	BERTAMBAH/ (BERKURANG)		DASAR HUKUM
				Rp	%	
1	2	3	4	5	6	7
7 01 7.01.0.00.0.00.11.0000 01.2.08.04.5102	Belanja Barang dan Jasa	504.564.000,00	504.564.000,00	-	100,00	
<b>7 01 7.01.0.00.0.00.11.0000 01.2.09.</b>	<b>Pemeliharaan Barang Milik Daerah Penunjang Urusan Pemerintahan Daerah</b>	<b>469.732.375,00</b>	<b>460.422.121,00</b>	<b>(9.310.254,00)</b>	<b>98,00</b>	
7 01 7.01.0.00.0.00.11.0000 01.2.09.01.	Penyediaan Jasa Pemeliharaan Biaya Pemeliharaan dan Pajak Kendaraan Perorangan Dinas atau Kendaraan Dinas Jabatan	65.390.000,00	59.771.333,00	(5.618.667,00)	91,00	
7 01 7.01.0.00.0.00.11.0000 01.2.09.01.51	BELANJA OPERASI	65.390.000,00	59.771.333,00	(5.618.667,00)	91,00	
7 01 7.01.0.00.0.00.11.0000 01.2.09.01.5102	Belanja Barang dan Jasa	65.390.000,00	59.771.333,00	(5.618.667,00)	91,00	
7 01 7.01.0.00.0.00.11.0000 01.2.09.02.	Penyediaan Jasa Pemeliharaan Biaya Pemeliharaan Pajak dan Perizinan Kendaraan Dinas Operasional atau Lapangan	18.496.400,00	16.357.722,00	(2.138.678,00)	88,00	
7 01 7.01.0.00.0.00.11.0000 01.2.09.02.51	BELANJA OPERASI	18.496.400,00	16.357.722,00	(2.138.678,00)	88,00	
7 01 7.01.0.00.0.00.11.0000 01.2.09.02.5102	Belanja Barang dan Jasa	18.496.400,00	16.357.722,00	(2.138.678,00)	88,00	
7 01 7.01.0.00.0.00.11.0000 01.2.09.04.	Penyediaan Jasa Pemeliharaan Biaya Pemeliharaan dan Perizinan Alat Angkutan Darat Tak Bermotor	400.000,00	385.000,00	(15.000,00)	96,00	
7 01 7.01.0.00.0.00.11.0000 01.2.09.04.51	BELANJA OPERASI	400.000,00	385.000,00	(15.000,00)	96,00	
7 01 7.01.0.00.0.00.11.0000 01.2.09.04.5102	Belanja Barang dan Jasa	400.000,00	385.000,00	(15.000,00)	96,00	
7 01 7.01.0.00.0.00.11.0000 01.2.09.05.	Pemeliharaan Mebel	5.990.000,00	5.840.000,00	(150.000,00)	97,00	
7 01 7.01.0.00.0.00.11.0000 01.2.09.05.51	BELANJA OPERASI	5.990.000,00	5.840.000,00	(150.000,00)	97,00	
7 01 7.01.0.00.0.00.11.0000 01.2.09.05.5102	Belanja Barang dan Jasa	5.990.000,00	5.840.000,00	(150.000,00)	97,00	
7 01 7.01.0.00.0.00.11.0000 01.2.09.06.	Pemeliharaan Peralatan dan Mesin Lainnya	19.267.000,00	18.256.500,00	(1.010.500,00)	95,00	
7 01 7.01.0.00.0.00.11.0000 01.2.09.06.51	BELANJA OPERASI	19.267.000,00	18.256.500,00	(1.010.500,00)	95,00	
7 01 7.01.0.00.0.00.11.0000 01.2.09.06.5102	Belanja Barang dan Jasa	19.267.000,00	18.256.500,00	(1.010.500,00)	95,00	
7 01 7.01.0.00.0.00.11.0000 01.2.09.09.	Pemeliharaan/Rehabilitasi Gedung Kantor dan Bangunan Lainnya	360.188.975,00	359.811.566,00	(377.409,00)	100,00	
7 01 7.01.0.00.0.00.11.0000 01.2.09.09.51	BELANJA OPERASI	360.188.975,00	359.811.566,00	(377.409,00)	100,00	
7 01 7.01.0.00.0.00.11.0000 01.2.09.09.5102	Belanja Barang dan Jasa	360.188.975,00	359.811.566,00	(377.409,00)	100,00	
<b>7 01 7.01.0.00.0.00.11.0000 02.</b>	<b>PROGRAM PENYELENGGARAAN PEMERINTAHAN DAN PELAYANAN PUBLIK</b>	<b>47.425.500,00</b>	<b>47.413.500,00</b>	<b>(12.000,00)</b>	<b>100,00</b>	
<b>7 01 7.01.0.00.0.00.11.0000 02.2.03.</b>	<b>Koordinasi Pemeliharaan Prasarana dan Sarana Pelayanan Umum</b>	<b>18.053.000,00</b>	<b>18.053.000,00</b>	<b>-</b>	<b>100,00</b>	
7 01 7.01.0.00.0.00.11.0000 02.2.03.01.	Koordinasi/Sinergi dengan Perangkat Daerah dan/atau Instansi Vertikal yang terkait dalam Pemeliharaan Sarana dan Prasarana Pelayanan Umum	18.053.000,00	18.053.000,00	-	100,00	
7 01 7.01.0.00.0.00.11.0000 02.2.03.01.51	BELANJA OPERASI	18.053.000,00	18.053.000,00	-	100,00	
7 01 7.01.0.00.0.00.11.0000 02.2.03.01.5102	Belanja Barang dan Jasa	18.053.000,00	18.053.000,00	-	100,00	
<b>7 01 7.01.0.00.0.00.11.0000 02.2.04.</b>	<b>Pelaksanaan Urusan Pemerintahan yang Dilimpahkan kepada Camat</b>	<b>29.372.500,00</b>	<b>29.360.500,00</b>	<b>(12.000,00)</b>	<b>100,00</b>	
7 01 7.01.0.00.0.00.11.0000 02.2.04.01.	Pelaksanaan Urusan Pemerintahan yang terkait dengan Pelayanan Perizinan Non Usaha	4.329.750,00	4.329.750,00	-	100,00	
7 01 7.01.0.00.0.00.11.0000 02.2.04.01.51	BELANJA OPERASI	4.329.750,00	4.329.750,00	-	100,00	
7 01 7.01.0.00.0.00.11.0000 02.2.04.01.5102	Belanja Barang dan Jasa	4.329.750,00	4.329.750,00	-	100,00	
7 01 7.01.0.00.0.00.11.0000 02.2.04.02.	Pelaksanaan Urusan Pemerintahan yang terkait dengan Non perizinan	25.042.750,00	25.030.750,00	(12.000,00)	100,00	
7 01 7.01.0.00.0.00.11.0000 02.2.04.02.51	BELANJA OPERASI	25.042.750,00	25.030.750,00	(12.000,00)	100,00	
7 01 7.01.0.00.0.00.11.0000 02.2.04.02.5102	Belanja Barang dan Jasa	25.042.750,00	25.030.750,00	(12.000,00)	100,00	
<b>7 01 7.01.0.00.0.00.11.0000 03.</b>	<b>PROGRAM PEMBERDAYAAN MASYARAKAT DESA DAN KELURAHAN</b>	<b>2.577.168.351,00</b>	<b>2.569.657.030,00</b>	<b>(7.511.321,00)</b>	<b>100,00</b>	
<b>7 01 7.01.0.00.0.00.11.0000 03.2.01.</b>	<b>Koordinasi Kegiatan Pemberdayaan Desa</b>	<b>110.935.500,00</b>	<b>110.935.500,00</b>	<b>-</b>	<b>100,00</b>	
7 01 7.01.0.00.0.00.11.0000 03.2.01.03.	Peningkatan Efektifitas Kegiatan Pemberdayaan Masyarakat di Wilayah Kecamatan	110.935.500,00	110.935.500,00	-	100,00	
7 01 7.01.0.00.0.00.11.0000 03.2.01.03.51	BELANJA OPERASI	110.935.500,00	110.935.500,00	-	100,00	
7 01 7.01.0.00.0.00.11.0000 03.2.01.03.5102	Belanja Barang dan Jasa	110.935.500,00	110.935.500,00	-	100,00	



KODE REKENING	URAIAN	ANGGARAN SETELAH PERUBAHAN	REALISASI	BERTAMBAH/ (BERKURANG)		DASAR HUKUM
				Rp	%	
1	2	3	4	5	6	7
<b>7 01 7.01.0.00.0.00.11.0000 03.2.02.</b>	<b>Kegiatan Pemberdayaan Kelurahan</b>	<b>2.338.745.851,00</b>	<b>2.331.734.530,00</b>	<b>(7.011.321,00)</b>	<b>100,00</b>	
7 01 7.01.0.00.0.00.11.0000 03.2.02.01.	Peningkatan Partisipasi Masyarakat dalam Forum Musyawarah Perencanaan Pembangunan di Kelurahan	45.228.000,00	45.228.000,00	-	100,00	
7 01 7.01.0.00.0.00.11.0000 03.2.02.01.51	BELANJA OPERASI	45.228.000,00	45.228.000,00	-	100,00	
7 01 7.01.0.00.0.00.11.0000 03.2.02.01.5102	Belanja Barang dan Jasa	45.228.000,00	45.228.000,00	-	100,00	
7 01 7.01.0.00.0.00.11.0000 03.2.02.02.	Pembangunan Sarana dan Prasarana Kelurahan	941.315.001,00	936.178.700,00	(5.136.301,00)	99,00	
7 01 7.01.0.00.0.00.11.0000 03.2.02.02.51	BELANJA OPERASI	635.940.001,00	631.246.900,00	(4.693.101,00)	99,00	
7 01 7.01.0.00.0.00.11.0000 03.2.02.02.5102	Belanja Barang dan Jasa	24.756.000,00	24.614.000,00	(142.000,00)	99,00	
7 01 7.01.0.00.0.00.11.0000 03.2.02.02.5105	Belanja Hibah	611.184.001,00	606.632.900,00	(4.551.101,00)	99,00	
7 01 7.01.0.00.0.00.11.0000 03.2.02.02.52	BELANJA MODAL	305.375.000,00	304.931.800,00	(443.200,00)	100,00	
7 01 7.01.0.00.0.00.11.0000 03.2.02.02.5202	Belanja Modal Peralatan dan Mesin	194.250.000,00	194.000.000,00	(250.000,00)	100,00	
7 01 7.01.0.00.0.00.11.0000 03.2.02.02.5203	Belanja Modal Gedung dan Bangunan	111.125.000,00	110.931.800,00	(193.200,00)	100,00	
7 01 7.01.0.00.0.00.11.0000 03.2.02.03.	Pemberdayaan Masyarakat di Kelurahan	1.338.656.850,00	1.336.781.830,00	(1.875.020,00)	100,00	
7 01 7.01.0.00.0.00.11.0000 03.2.02.03.51	BELANJA OPERASI	1.338.656.850,00	1.336.781.830,00	(1.875.020,00)	100,00	
7 01 7.01.0.00.0.00.11.0000 03.2.02.03.5102	Belanja Barang dan Jasa	1.338.656.850,00	1.336.781.830,00	(1.875.020,00)	100,00	
7 01 7.01.0.00.0.00.11.0000 03.2.02.04.	Evaluasi Kelurahan	13.546.000,00	13.546.000,00	-	100,00	
7 01 7.01.0.00.0.00.11.0000 03.2.02.04.51	BELANJA OPERASI	13.546.000,00	13.546.000,00	-	100,00	
7 01 7.01.0.00.0.00.11.0000 03.2.02.04.5102	Belanja Barang dan Jasa	13.546.000,00	13.546.000,00	-	100,00	
<b>7 01 7.01.0.00.0.00.11.0000 03.2.03.</b>	<b>Pemberdayaan Lembaga Kemasyarakatan Tingkat Kecamatan</b>	<b>34.652.000,00</b>	<b>34.652.000,00</b>	<b>-</b>	<b>100,00</b>	
7 01 7.01.0.00.0.00.11.0000 03.2.03.01.	Penyelenggaraan Lembaga Kemasyarakatan	16.977.000,00	16.977.000,00	-	100,00	
7 01 7.01.0.00.0.00.11.0000 03.2.03.01.51	BELANJA OPERASI	16.977.000,00	16.977.000,00	-	100,00	
7 01 7.01.0.00.0.00.11.0000 03.2.03.01.5102	Belanja Barang dan Jasa	16.977.000,00	16.977.000,00	-	100,00	
7 01 7.01.0.00.0.00.11.0000 03.2.03.02.	Peningkatan Kapasitas Lembaga Kemasyarakatan	1.000.000,00	1.000.000,00	-	100,00	
7 01 7.01.0.00.0.00.11.0000 03.2.03.02.51	BELANJA OPERASI	1.000.000,00	1.000.000,00	-	100,00	
7 01 7.01.0.00.0.00.11.0000 03.2.03.02.5102	Belanja Barang dan Jasa	1.000.000,00	1.000.000,00	-	100,00	
7 01 7.01.0.00.0.00.11.0000 03.2.03.04.	Fasilitasi Pengembangan Usaha Ekonomi Masyarakat	16.675.000,00	16.675.000,00	-	100,00	
7 01 7.01.0.00.0.00.11.0000 03.2.03.04.51	BELANJA OPERASI	16.675.000,00	16.675.000,00	-	100,00	
7 01 7.01.0.00.0.00.11.0000 03.2.03.04.5102	Belanja Barang dan Jasa	16.675.000,00	16.675.000,00	-	100,00	
<b>7 01 7.01.0.00.0.00.11.0000 03.2.05.</b>	<b>Koordinasi dan Sinkronisasi Pemberlakuan Pembatasan Kegiatan Masyarakat (PPKM)</b>	<b>3.000.000,00</b>	<b>2.500.000,00</b>	<b>(500.000,00)</b>	<b>83,00</b>	
7 01 7.01.0.00.0.00.11.0000 03.2.05.01.	Pencegahan Covid-19 di Tingkat Desa dan Kelurahan	2.000.000,00	1.500.000,00	(500.000,00)	75,00	
7 01 7.01.0.00.0.00.11.0000 03.2.05.01.51	BELANJA OPERASI	2.000.000,00	1.500.000,00	(500.000,00)	75,00	
7 01 7.01.0.00.0.00.11.0000 03.2.05.01.5102	Belanja Barang dan Jasa	2.000.000,00	1.500.000,00	(500.000,00)	75,00	
7 01 7.01.0.00.0.00.11.0000 03.2.05.03.	Pembinaan Penanganan Covid-19 di Tingkat Desa dan Kelurahan	1.000.000,00	1.000.000,00	-	100,00	
7 01 7.01.0.00.0.00.11.0000 03.2.05.03.51	BELANJA OPERASI	1.000.000,00	1.000.000,00	-	100,00	
7 01 7.01.0.00.0.00.11.0000 03.2.05.03.5102	Belanja Barang dan Jasa	1.000.000,00	1.000.000,00	-	100,00	
<b>7 01 7.01.0.00.0.00.11.0000 03.2.06.</b>	<b>Pemberdayaan dan Kesejahteraan Keluarga Tingkat Kecamatan dan Kelurahan</b>	<b>89.835.000,00</b>	<b>89.835.000,00</b>	<b>-</b>	<b>100,00</b>	
7 01 7.01.0.00.0.00.11.0000 03.2.06.03.	Peningkatan Ketahanan Pangan Keluarga	2.575.000,00	2.575.000,00	-	100,00	
7 01 7.01.0.00.0.00.11.0000 03.2.06.03.51	BELANJA OPERASI	2.575.000,00	2.575.000,00	-	100,00	
7 01 7.01.0.00.0.00.11.0000 03.2.06.03.5102	Belanja Barang dan Jasa	2.575.000,00	2.575.000,00	-	100,00	
7 01 7.01.0.00.0.00.11.0000 03.2.06.06.	Peningkatan Kesadaran Keluarga dalam Peningkatan Pendidikan dan Keterampilan untuk Mewujudkan Sumber Daya Manusia yang Berkualitas dan Berdaya Saing	30.637.500,00	30.637.500,00	-	100,00	

KODE REKENING	URAIAN	ANGGARAN SETELAH PERUBAHAN	REALISASI	BERTAMBAH/ (BERKURANG)		DASAR HUKUM
				Rp	%	
1	2	3	4	5	6	7
7 01 7.01.0.00.0.00.11.0000 03.2.06.06.51	BELANJA OPERASI	30.637.500,00	30.637.500,00	-	100,00	
7 01 7.01.0.00.0.00.11.0000 03.2.06.06.5102	Belanja Barang dan Jasa	30.637.500,00	30.637.500,00	-	100,00	
7 01 7.01.0.00.0.00.11.0000 03.2.06.07	Penumbuhan Kesadaran Keluarga dalam Peningkatan Derajat Kesehatan Keluarga dan Lingkungan dengan Menerapkan Perilaku Hidup Bersih dan Sehat	18.340.000,00	18.340.000,00	-	100,00	
7 01 7.01.0.00.0.00.11.0000 03.2.06.0751	BELANJA OPERASI	18.340.000,00	18.340.000,00	-	100,00	
7 01 7.01.0.00.0.00.11.0000 03.2.06.075102	Belanja Barang dan Jasa	18.340.000,00	18.340.000,00	-	100,00	
7 01 7.01.0.00.0.00.11.0000 03.2.06.08	Penumbuhan Kesadaran Keluarga dalam Peningkatan Taraf Hidup Keluarga Melalui Kehidupan Berkoperasi dan Pengembangan Ekonomi Lainnya	4.200.000,00	4.200.000,00	-	100,00	
7 01 7.01.0.00.0.00.11.0000 03.2.06.0851	BELANJA OPERASI	4.200.000,00	4.200.000,00	-	100,00	
7 01 7.01.0.00.0.00.11.0000 03.2.06.085102	Belanja Barang dan Jasa	4.200.000,00	4.200.000,00	-	100,00	
7 01 7.01.0.00.0.00.11.0000 03.2.06.09	Penumbuhan Kesadaran Keluarga dalam Peningkatan Kualitas Kelestarian Lingkungan Hidup	14.400.000,00	14.400.000,00	-	100,00	
7 01 7.01.0.00.0.00.11.0000 03.2.06.0951	BELANJA OPERASI	14.400.000,00	14.400.000,00	-	100,00	
7 01 7.01.0.00.0.00.11.0000 03.2.06.095102	Belanja Barang dan Jasa	14.400.000,00	14.400.000,00	-	100,00	
7 01 7.01.0.00.0.00.11.0000 03.2.06.10	Pelatihan Keluarga Tanggap Bencana Alam	7.007.500,00	7.007.500,00	-	100,00	
7 01 7.01.0.00.0.00.11.0000 03.2.06.1051	BELANJA OPERASI	7.007.500,00	7.007.500,00	-	100,00	
7 01 7.01.0.00.0.00.11.0000 03.2.06.105102	Belanja Barang dan Jasa	7.007.500,00	7.007.500,00	-	100,00	
7 01 7.01.0.00.0.00.11.0000 03.2.06.11	Pelatihan Keluarga Tanggap Bencana Rumah Tangga	10.475.000,00	10.475.000,00	-	100,00	
7 01 7.01.0.00.0.00.11.0000 03.2.06.1151	BELANJA OPERASI	10.475.000,00	10.475.000,00	-	100,00	
7 01 7.01.0.00.0.00.11.0000 03.2.06.115102	Belanja Barang dan Jasa	10.475.000,00	10.475.000,00	-	100,00	
7 01 7.01.0.00.0.00.11.0000 03.2.06.12	Penumbuhan dan Peningkatan Kesadaran Keluarga dalam Keterlibatan Perencanaan Kehidupan Menuju Keluarga Berkualitas	2.200.000,00	2.200.000,00	-	100,00	
7 01 7.01.0.00.0.00.11.0000 03.2.06.1251	BELANJA OPERASI	2.200.000,00	2.200.000,00	-	100,00	
7 01 7.01.0.00.0.00.11.0000 03.2.06.125102	Belanja Barang dan Jasa	2.200.000,00	2.200.000,00	-	100,00	
7 01 7.01.0.00.0.00.11.0000 04.	<b>PROGRAM KOORDINASI KETENTRAMAN DAN KETERTIBAN UMUM</b>	<b>88.101.550,00</b>	<b>88.001.000,00</b>	<b>(100.550,00)</b>	<b>100,00</b>	
7 01 7.01.0.00.0.00.11.0000 04.2.02.	<b>Koordinasi Penerapan dan Penegakan Peraturan Daerah dan Peraturan Kepala Daerah</b>	<b>88.101.550,00</b>	<b>88.001.000,00</b>	<b>(100.550,00)</b>	<b>100,00</b>	
7 01 7.01.0.00.0.00.11.0000 04.2.02.01.	Koordinasi/Sinergi Dengan Perangkat Daerah yang Tugas dan Fungsinya di Bidang Penegakan Peraturan Perundang-Undangan dan/atau Kepolisian Negara Republik Indonesia	88.101.550,00	88.001.000,00	(100.550,00)	100,00	
7 01 7.01.0.00.0.00.11.0000 04.2.02.0151	BELANJA OPERASI	88.101.550,00	88.001.000,00	(100.550,00)	100,00	
7 01 7.01.0.00.0.00.11.0000 04.2.02.015102	Belanja Barang dan Jasa	88.101.550,00	88.001.000,00	(100.550,00)	100,00	
7 01 7.01.0.00.0.00.11.0000 05.	<b>PROGRAM PENYELENGGARAAN URUSAN PEMERINTAHAN UMUM</b>	<b>83.404.000,00</b>	<b>83.404.000,00</b>	-	<b>100,00</b>	
7 01 7.01.0.00.0.00.11.0000 05.2.01.	<b>Penyelenggaraan Urusan Pemerintahan Umum sesuai Penugasan Kepala Daerah</b>	<b>83.404.000,00</b>	<b>83.404.000,00</b>	-	<b>100,00</b>	
7 01 7.01.0.00.0.00.11.0000 05.2.01.02.	Fasilitasi Koordinasi dan Pembinaan (Bimtek Sosialisasi Konsultasi Wawasan Kebangsaan dan Ketahanan Nasional	52.499.000,00	52.499.000,00	-	100,00	
7 01 7.01.0.00.0.00.11.0000 05.2.01.0251	BELANJA OPERASI	52.499.000,00	52.499.000,00	-	100,00	
7 01 7.01.0.00.0.00.11.0000 05.2.01.025102	Belanja Barang dan Jasa	52.499.000,00	52.499.000,00	-	100,00	
7 01 7.01.0.00.0.00.11.0000 05.2.01.08.	Pelaksanaan Tugas Forum Koordinasi Pimpinan di Kecamatan	30.905.000,00	30.905.000,00	-	100,00	
7 01 7.01.0.00.0.00.11.0000 05.2.01.0851	BELANJA OPERASI	30.905.000,00	30.905.000,00	-	100,00	
7 01 7.01.0.00.0.00.11.0000 05.2.01.085102	Belanja Barang dan Jasa	30.905.000,00	30.905.000,00	-	100,00	
	<b>JUMLAH BELANJA</b>	<b>8.557.233.601,00</b>	<b>8.293.673.604,00</b>	<b>(263.559.997,00)</b>	<b>97,00</b>	
	<b>SURPLUS/(DEFISIT)</b>	<b>(8.557.233.601,00)</b>	<b>(8.293.673.604,00)</b>	<b>263.559.997,00</b>	<b>97,00</b>	

---

KODE REKENING	URAIAN	ANGGARAN SETELAH PERUBAHAN	REALISASI	BERTAMBAH/ (BERKURANG)		DASAR HUKUM
				Rp	%	
1	2	3	4	5	6	7
7 01 7.01.0.00.0.00.12.0000 00 0.00 00 4	PENDAPATAN DAERAH	60.000.000,00	63.575.000,00	3.575.000,00	106,00	
7 01 7.01.0.00.0.00.12.0000 00 0.00 00 4 1	PENDAPATAN ASLI DAERAH (PAD)	60.000.000,00	63.575.000,00	3.575.000,00	106,00	
7 01 7.01.0.00.0.00.12.0000 00 0.00 00 4 1 02	Retribusi Daerah	60.000.000,00	63.575.000,00	3.575.000,00	106,00	Berdasarkan 01., Peraturan Daerah Kota Yogyakarta Nomor 5 Tahun 2012 tentang Retribusi Jasa Umum (Lembaran Daerah Kota Yogyakarta Tahun 2012 Nomor 5)
	<b>JUMLAH PENDAPATAN</b>	<b>60.000.000,00</b>	<b>63.575.000,00</b>	<b>3.575.000,00</b>	<b>106,00</b>	
7 01 7.01.0.00.0.00.12.0000 00 0.00 00 5	BELANJA DAERAH	11.753.145.568,00	11.417.156.892,00	(335.988.676,00)	97,00	
2 22 7.01.0.00.0.00.12.0000	KEBUDAYAAN	100.000.000,00	98.950.000,00	(1.050.000,00)	99,00	
2 22 7.01.0.00.0.00.12.0000 08.	PROGRAM PENYELENGGARAAN KEISTIMEWAAN YOGYAKARTA URUSAN KEBUDAYAAN	100.000.000,00	98.950.000,00	(1.050.000,00)	99,00	
2 22 7.01.0.00.0.00.12.0000 08. 5.07	Adat Seni Tradisi dan Lembaga Budaya	100.000.000,00	98.950.000,00	(1.050.000,00)	99,00	
2 22 7.01.0.00.0.00.12.0000 08. 5.07 .06	Gelar Budaya Jogja	100.000.000,00	98.950.000,00	(1.050.000,00)	99,00	
2 22 7.01.0.00.0.00.12.0000 08. 5.07 .06 5 1	BELANJA OPERASI	100.000.000,00	98.950.000,00	(1.050.000,00)	99,00	
2 22 7.01.0.00.0.00.12.0000 08. 5.07 .06 5 1 02	Belanja Barang dan Jasa	100.000.000,00	98.950.000,00	(1.050.000,00)	99,00	
7 01 7.01.0.00.0.00.12.0000	KECAMATAN	11.653.145.568,00	11.318.206.892,00	(334.938.676,00)	97,00	
7 01 7.01.0.00.0.00.12.0000 01.	PROGRAM PENUNJANG URUSAN PEMERINTAHAN DAERAH KABUPATEN/KOTA	7.616.223.910,00	7.299.997.383,00	(316.226.527,00)	96,00	
7 01 7.01.0.00.0.00.12.0000 01. 2.01.	Perencanaan Penganggaran dan Evaluasi Kinerja Perangkat Daerah	28.096.000,00	27.956.500,00	(139.500,00)	100,00	
7 01 7.01.0.00.0.00.12.0000 01. 2.01. 01.	Penyusunan Dokumen Perencanaan Perangkat Daerah	10.525.000,00	10.511.500,00	(13.500,00)	100,00	
7 01 7.01.0.00.0.00.12.0000 01. 2.01. 01. 5 1	BELANJA OPERASI	10.525.000,00	10.511.500,00	(13.500,00)	100,00	
7 01 7.01.0.00.0.00.12.0000 01. 2.01. 01. 5 1 02	Belanja Barang dan Jasa	10.525.000,00	10.511.500,00	(13.500,00)	100,00	
7 01 7.01.0.00.0.00.12.0000 01. 2.01. 02.	Koordinasi dan Penyusunan Dokumen RKA-SKPD	1.200.000,00	1.158.000,00	(42.000,00)	97,00	
7 01 7.01.0.00.0.00.12.0000 01. 2.01. 02. 5 1	BELANJA OPERASI	1.200.000,00	1.158.000,00	(42.000,00)	97,00	
7 01 7.01.0.00.0.00.12.0000 01. 2.01. 02. 5 1 02	Belanja Barang dan Jasa	1.200.000,00	1.158.000,00	(42.000,00)	97,00	
7 01 7.01.0.00.0.00.12.0000 01. 2.01. 03.	Koordinasi dan Penyusunan Dokumen Perubahan RKA-SKPD	1.200.000,00	1.160.000,00	(40.000,00)	97,00	
7 01 7.01.0.00.0.00.12.0000 01. 2.01. 03. 5 1	BELANJA OPERASI	1.200.000,00	1.160.000,00	(40.000,00)	97,00	
7 01 7.01.0.00.0.00.12.0000 01. 2.01. 03. 5 1 02	Belanja Barang dan Jasa	1.200.000,00	1.160.000,00	(40.000,00)	97,00	
7 01 7.01.0.00.0.00.12.0000 01. 2.01. 04.	Koordinasi dan Penyusunan DPA-SKPD	6.525.000,00	6.497.000,00	(28.000,00)	100,00	
7 01 7.01.0.00.0.00.12.0000 01. 2.01. 04. 5 1	BELANJA OPERASI	6.525.000,00	6.497.000,00	(28.000,00)	100,00	
7 01 7.01.0.00.0.00.12.0000 01. 2.01. 04. 5 1 02	Belanja Barang dan Jasa	6.525.000,00	6.497.000,00	(28.000,00)	100,00	
7 01 7.01.0.00.0.00.12.0000 01. 2.01. 05.	Koordinasi dan Penyusunan Perubahan DPA-SKPD	1.200.000,00	1.193.000,00	(7.000,00)	99,00	
7 01 7.01.0.00.0.00.12.0000 01. 2.01. 05. 5 1	BELANJA OPERASI	1.200.000,00	1.193.000,00	(7.000,00)	99,00	
7 01 7.01.0.00.0.00.12.0000 01. 2.01. 05. 5 1 02	Belanja Barang dan Jasa	1.200.000,00	1.193.000,00	(7.000,00)	99,00	
7 01 7.01.0.00.0.00.12.0000 01. 2.01. 06.	Koordinasi dan Penyusunan Laporan Capaian Kinerja dan Ikhtisar Realisasi Kinerja SKPD	5.050.000,00	5.044.000,00	(6.000,00)	100,00	
7 01 7.01.0.00.0.00.12.0000 01. 2.01. 06. 5 1	BELANJA OPERASI	5.050.000,00	5.044.000,00	(6.000,00)	100,00	
7 01 7.01.0.00.0.00.12.0000 01. 2.01. 06. 5 1 02	Belanja Barang dan Jasa	5.050.000,00	5.044.000,00	(6.000,00)	100,00	
7 01 7.01.0.00.0.00.12.0000 01. 2.01. 07.	Evaluasi Kinerja Perangkat Daerah	2.396.000,00	2.393.000,00	(3.000,00)	100,00	

KODE REKENING	URAIAN	ANGGARAN SETELAH PERUBAHAN	REALISASI	BERTAMBAH/ (BERKURANG)		DASAR HUKUM
				Rp	%	
1	2	3	4	5	6	7
7 01 7.01.0.00.0.00.12.0000 01.2.01.07.51	BELANJA OPERASI	2.396.000,00	2.393.000,00	(3.000,00)	100,00	
7 01 7.01.0.00.0.00.12.0000 01.2.01.07.5102	Belanja Barang dan Jasa	2.396.000,00	2.393.000,00	(3.000,00)	100,00	
<b>7 01 7.01.0.00.0.00.12.0000 01.2.02.</b>	<b>Administrasi Keuangan Perangkat Daerah</b>	<b>5.438.959.000,00</b>	<b>5.152.378.579,00</b>	<b>(286.580.421,00)</b>	<b>95,00</b>	
7 01 7.01.0.00.0.00.12.0000 01.2.02.01.	Penyediaan Gaji dan Tunjangan ASN	5.422.609.000,00	5.136.051.079,00	(286.557.921,00)	95,00	
7 01 7.01.0.00.0.00.12.0000 01.2.02.01.51	BELANJA OPERASI	5.422.609.000,00	5.136.051.079,00	(286.557.921,00)	95,00	
7 01 7.01.0.00.0.00.12.0000 01.2.02.01.5101	Belanja Pegawai	5.422.609.000,00	5.136.051.079,00	(286.557.921,00)	95,00	
7 01 7.01.0.00.0.00.12.0000 01.2.02.02.	Penyediaan Administrasi Pelaksanaan Tugas ASN	13.850.000,00	13.829.000,00	(21.000,00)	100,00	
7 01 7.01.0.00.0.00.12.0000 01.2.02.02.51	BELANJA OPERASI	13.850.000,00	13.829.000,00	(21.000,00)	100,00	
7 01 7.01.0.00.0.00.12.0000 01.2.02.02.5102	Belanja Barang dan Jasa	13.850.000,00	13.829.000,00	(21.000,00)	100,00	
7 01 7.01.0.00.0.00.12.0000 01.2.02.03.	Pelaksanaan Penatausahaan dan Pengujian/Verifikasi Keuangan SKPD	625.000,00	625.000,00	-	100,00	
7 01 7.01.0.00.0.00.12.0000 01.2.02.03.51	BELANJA OPERASI	625.000,00	625.000,00	-	100,00	
7 01 7.01.0.00.0.00.12.0000 01.2.02.03.5102	Belanja Barang dan Jasa	625.000,00	625.000,00	-	100,00	
7 01 7.01.0.00.0.00.12.0000 01.2.02.04.	Koordinasi dan Pelaksanaan Akuntansi SKPD	250.000,00	250.000,00	-	100,00	
7 01 7.01.0.00.0.00.12.0000 01.2.02.04.51	BELANJA OPERASI	250.000,00	250.000,00	-	100,00	
7 01 7.01.0.00.0.00.12.0000 01.2.02.04.5102	Belanja Barang dan Jasa	250.000,00	250.000,00	-	100,00	
7 01 7.01.0.00.0.00.12.0000 01.2.02.05.	Koordinasi dan Penyusunan Laporan Keuangan Akhir Tahun SKPD	875.000,00	875.000,00	-	100,00	
7 01 7.01.0.00.0.00.12.0000 01.2.02.05.51	BELANJA OPERASI	875.000,00	875.000,00	-	100,00	
7 01 7.01.0.00.0.00.12.0000 01.2.02.05.5102	Belanja Barang dan Jasa	875.000,00	875.000,00	-	100,00	
7 01 7.01.0.00.0.00.12.0000 01.2.02.06.	Pengelolaan dan Penyiapan Bahan Tanggapan Pemeriksaan	250.000,00	250.000,00	-	100,00	
7 01 7.01.0.00.0.00.12.0000 01.2.02.06.51	BELANJA OPERASI	250.000,00	250.000,00	-	100,00	
7 01 7.01.0.00.0.00.12.0000 01.2.02.06.5102	Belanja Barang dan Jasa	250.000,00	250.000,00	-	100,00	
7 01 7.01.0.00.0.00.12.0000 01.2.02.07.	Koordinasi dan Penyusunan Laporan Keuangan Bulanan/Triwulanan/Semesteran SKPD	250.000,00	249.000,00	(1.000,00)	100,00	
7 01 7.01.0.00.0.00.12.0000 01.2.02.07.51	BELANJA OPERASI	250.000,00	249.000,00	(1.000,00)	100,00	
7 01 7.01.0.00.0.00.12.0000 01.2.02.07.5102	Belanja Barang dan Jasa	250.000,00	249.000,00	(1.000,00)	100,00	
7 01 7.01.0.00.0.00.12.0000 01.2.02.08.	Penyusunan Pelaporan dan Analisis Prognosis Realisasi Anggaran	250.000,00	249.500,00	(500,00)	100,00	
7 01 7.01.0.00.0.00.12.0000 01.2.02.08.51	BELANJA OPERASI	250.000,00	249.500,00	(500,00)	100,00	
7 01 7.01.0.00.0.00.12.0000 01.2.02.08.5102	Belanja Barang dan Jasa	250.000,00	249.500,00	(500,00)	100,00	
<b>7 01 7.01.0.00.0.00.12.0000 01.2.03.</b>	<b>Administrasi Barang Milik Daerah pada Perangkat Daerah</b>	<b>625.000,00</b>	<b>624.500,00</b>	<b>(500,00)</b>	<b>100,00</b>	
7 01 7.01.0.00.0.00.12.0000 01.2.03.06.	Penatausahaan Barang Milik Daerah pada SKPD	625.000,00	624.500,00	(500,00)	100,00	
7 01 7.01.0.00.0.00.12.0000 01.2.03.06.51	BELANJA OPERASI	625.000,00	624.500,00	(500,00)	100,00	
7 01 7.01.0.00.0.00.12.0000 01.2.03.06.5102	Belanja Barang dan Jasa	625.000,00	624.500,00	(500,00)	100,00	
<b>7 01 7.01.0.00.0.00.12.0000 01.2.05.</b>	<b>Administrasi Kepegawaian Perangkat Daerah</b>	<b>625.000,00</b>	<b>625.000,00</b>	<b>-</b>	<b>100,00</b>	
7 01 7.01.0.00.0.00.12.0000 01.2.05.04.	Koordinasi dan Pelaksanaan Sistem Informasi Kepegawaian	625.000,00	625.000,00	-	100,00	
7 01 7.01.0.00.0.00.12.0000 01.2.05.04.51	BELANJA OPERASI	625.000,00	625.000,00	-	100,00	
7 01 7.01.0.00.0.00.12.0000 01.2.05.04.5102	Belanja Barang dan Jasa	625.000,00	625.000,00	-	100,00	
<b>7 01 7.01.0.00.0.00.12.0000 01.2.06.</b>	<b>Administrasi Umum Perangkat Daerah</b>	<b>472.603.110,00</b>	<b>472.006.562,00</b>	<b>(596.548,00)</b>	<b>100,00</b>	
7 01 7.01.0.00.0.00.12.0000 01.2.06.01.	Penyediaan Komponen Instalasi Listrik/Penerangan Bangunan Kantor	34.619.500,00	34.363.600,00	(255.900,00)	99,00	
7 01 7.01.0.00.0.00.12.0000 01.2.06.01.51	BELANJA OPERASI	34.619.500,00	34.363.600,00	(255.900,00)	99,00	
7 01 7.01.0.00.0.00.12.0000 01.2.06.01.5102	Belanja Barang dan Jasa	34.619.500,00	34.363.600,00	(255.900,00)	99,00	
7 01 7.01.0.00.0.00.12.0000 01.2.06.02.	Penyediaan Peralatan dan Perlengkapan Kantor	257.388.610,00	257.131.162,00	(257.448,00)	100,00	

KODE REKENING	URAIAN	ANGGARAN SETELAH PERUBAHAN	REALISASI	BERTAMBAH/ (BERKURANG)		DASAR HUKUM
				Rp	%	
1	2	3	4	5	6	7
7 01 7.01.0.00.0.00.12.0000 01.2.06.02.51	BELANJA OPERASI	257.388.610,00	257.131.162,00	(257.448,00)	100,00	
7 01 7.01.0.00.0.00.12.0000 01.2.06.02.5102	Belanja Barang dan Jasa	257.388.610,00	257.131.162,00	(257.448,00)	100,00	
7 01 7.01.0.00.0.00.12.0000 01.2.06.05.	Penyediaan Barang Cetak dan Penggandaan	25.505.000,00	25.504.800,00	(200,00)	100,00	
7 01 7.01.0.00.0.00.12.0000 01.2.06.05.51	BELANJA OPERASI	25.505.000,00	25.504.800,00	(200,00)	100,00	
7 01 7.01.0.00.0.00.12.0000 01.2.06.05.5102	Belanja Barang dan Jasa	25.505.000,00	25.504.800,00	(200,00)	100,00	
7 01 7.01.0.00.0.00.12.0000 01.2.06.09.	Penyelenggaraan Rapat Koordinasi dan Konsultasi SKPD	155.090.000,00	155.007.000,00	(83.000,00)	100,00	
7 01 7.01.0.00.0.00.12.0000 01.2.06.09.51	BELANJA OPERASI	155.090.000,00	155.007.000,00	(83.000,00)	100,00	
7 01 7.01.0.00.0.00.12.0000 01.2.06.09.5102	Belanja Barang dan Jasa	155.090.000,00	155.007.000,00	(83.000,00)	100,00	
7 01 7.01.0.00.0.00.12.0000 01.2.07.	<b>Pengadaan Barang Milik Daerah Penunjang Urusan Pemerintah Daerah</b>	<b>177.239.800,00</b>	<b>176.136.800,00</b>	<b>(1.103.000,00)</b>	<b>99,00</b>	
7 01 7.01.0.00.0.00.12.0000 01.2.07.06.	Pengadaan Peralatan dan Mesin Lainnya	177.239.800,00	176.136.800,00	(1.103.000,00)	99,00	
7 01 7.01.0.00.0.00.12.0000 01.2.07.06.52	BELANJA MODAL	177.239.800,00	176.136.800,00	(1.103.000,00)	99,00	
7 01 7.01.0.00.0.00.12.0000 01.2.07.06.5202	Belanja Modal Peralatan dan Mesin	177.239.800,00	176.136.800,00	(1.103.000,00)	99,00	
7 01 7.01.0.00.0.00.12.0000 01.2.08.	<b>Penyediaan Jasa Penunjang Urusan Pemerintahan Daerah</b>	<b>783.625.000,00</b>	<b>783.062.724,00</b>	<b>(562.276,00)</b>	<b>100,00</b>	
7 01 7.01.0.00.0.00.12.0000 01.2.08.01.	Penyediaan Jasa Surat Menyurat	3.000.000,00	3.000.000,00	-	100,00	
7 01 7.01.0.00.0.00.12.0000 01.2.08.01.51	BELANJA OPERASI	3.000.000,00	3.000.000,00	-	100,00	
7 01 7.01.0.00.0.00.12.0000 01.2.08.01.5102	Belanja Barang dan Jasa	3.000.000,00	3.000.000,00	-	100,00	
7 01 7.01.0.00.0.00.12.0000 01.2.08.02.	Penyediaan Jasa Komunikasi Sumber Daya Air dan Listrik	110.325.000,00	110.310.724,00	(14.276,00)	100,00	
7 01 7.01.0.00.0.00.12.0000 01.2.08.02.51	BELANJA OPERASI	110.325.000,00	110.310.724,00	(14.276,00)	100,00	
7 01 7.01.0.00.0.00.12.0000 01.2.08.02.5102	Belanja Barang dan Jasa	110.325.000,00	110.310.724,00	(14.276,00)	100,00	
7 01 7.01.0.00.0.00.12.0000 01.2.08.04.	Penyediaan Jasa Pelayanan Umum Kantor	670.300.000,00	669.752.000,00	(548.000,00)	100,00	
7 01 7.01.0.00.0.00.12.0000 01.2.08.04.51	BELANJA OPERASI	670.300.000,00	669.752.000,00	(548.000,00)	100,00	
7 01 7.01.0.00.0.00.12.0000 01.2.08.04.5102	Belanja Barang dan Jasa	670.300.000,00	669.752.000,00	(548.000,00)	100,00	
7 01 7.01.0.00.0.00.12.0000 01.2.09.	<b>Pemeliharaan Barang Milik Daerah Penunjang Urusan Pemerintahan Daerah</b>	<b>714.451.000,00</b>	<b>687.206.718,00</b>	<b>(27.244.282,00)</b>	<b>96,00</b>	
7 01 7.01.0.00.0.00.12.0000 01.2.09.01.	Penyediaan Jasa Pemeliharaan Biaya Pemeliharaan dan Pajak Kendaraan Perorangan Dinas atau Kendaraan Dinas Jabatan	151.668.000,00	126.932.318,00	(24.735.682,00)	84,00	
7 01 7.01.0.00.0.00.12.0000 01.2.09.01.51	BELANJA OPERASI	151.668.000,00	126.932.318,00	(24.735.682,00)	84,00	
7 01 7.01.0.00.0.00.12.0000 01.2.09.01.5102	Belanja Barang dan Jasa	151.668.000,00	126.932.318,00	(24.735.682,00)	84,00	
7 01 7.01.0.00.0.00.12.0000 01.2.09.05.	Pemeliharaan Mebel	39.200.000,00	39.200.000,00	-	100,00	
7 01 7.01.0.00.0.00.12.0000 01.2.09.05.51	BELANJA OPERASI	39.200.000,00	39.200.000,00	-	100,00	
7 01 7.01.0.00.0.00.12.0000 01.2.09.05.5102	Belanja Barang dan Jasa	39.200.000,00	39.200.000,00	-	100,00	
7 01 7.01.0.00.0.00.12.0000 01.2.09.06.	Pemeliharaan Peralatan dan Mesin Lainnya	14.100.000,00	14.100.000,00	-	100,00	
7 01 7.01.0.00.0.00.12.0000 01.2.09.06.51	BELANJA OPERASI	14.100.000,00	14.100.000,00	-	100,00	
7 01 7.01.0.00.0.00.12.0000 01.2.09.06.5102	Belanja Barang dan Jasa	14.100.000,00	14.100.000,00	-	100,00	
7 01 7.01.0.00.0.00.12.0000 01.2.09.09.	Pemeliharaan/Rehabilitasi Gedung Kantor dan Bangunan Lainnya	432.533.000,00	430.164.400,00	(2.368.600,00)	99,00	
7 01 7.01.0.00.0.00.12.0000 01.2.09.09.51	BELANJA OPERASI	403.992.480,00	401.961.300,00	(2.031.180,00)	99,00	
7 01 7.01.0.00.0.00.12.0000 01.2.09.09.5102	Belanja Barang dan Jasa	403.992.480,00	401.961.300,00	(2.031.180,00)	99,00	
7 01 7.01.0.00.0.00.12.0000 01.2.09.09.52	BELANJA MODAL	28.540.520,00	28.203.100,00	(337.420,00)	99,00	
7 01 7.01.0.00.0.00.12.0000 01.2.09.09.5204	Belanja Modal Jalan/Jaringan dan Irigasi	28.540.520,00	28.203.100,00	(337.420,00)	99,00	
7 01 7.01.0.00.0.00.12.0000 01.2.09.10.	Pemeliharaan/Rehabilitasi Sarana dan Prasarana Gedung Kantor atau Bangunan Lainnya	76.950.000,00	76.810.000,00	(140.000,00)	100,00	
7 01 7.01.0.00.0.00.12.0000 01.2.09.10.51	BELANJA OPERASI	76.950.000,00	76.810.000,00	(140.000,00)	100,00	
7 01 7.01.0.00.0.00.12.0000 01.2.09.10.5102	Belanja Barang dan Jasa	76.950.000,00	76.810.000,00	(140.000,00)	100,00	

KODE REKENING	URAIAN	ANGGARAN SETELAH PERUBAHAN	REALISASI	BERTAMBAH/ (BERKURANG)		DASAR HUKUM
				Rp	%	
1	2	3	4	5	6	7
7 01 7.01.0.00.0.00.12.0000 02.	<b>PROGRAM PENYELENGGARAAN PEMERINTAHAN DAN PELAYANAN PUBLIK</b>	<b>262.735.000,00</b>	<b>262.404.996,00</b>	<b>(330.004,00)</b>	<b>100,00</b>	
7 01 7.01.0.00.0.00.12.0000 02.2.03.	<b>Koordinasi Pemeliharaan Prasarana dan Sarana Pelayanan Umum</b>	<b>166.625.000,00</b>	<b>166.359.496,00</b>	<b>(265.504,00)</b>	<b>100,00</b>	
7 01 7.01.0.00.0.00.12.0000 02.2.03.01.	Koordinasi/Sinergi dengan Perangkat Daerah dan/atau Instansi Vertikal yang terkait dalam Pemeliharaan Sarana dan Prasarana Pelayanan Umum	166.625.000,00	166.359.496,00	(265.504,00)	100,00	
7 01 7.01.0.00.0.00.12.0000 02.2.03.01.51	BELANJA OPERASI	166.625.000,00	166.359.496,00	(265.504,00)	100,00	
7 01 7.01.0.00.0.00.12.0000 02.2.03.01.5102	Belanja Barang dan Jasa	166.625.000,00	166.359.496,00	(265.504,00)	100,00	
7 01 7.01.0.00.0.00.12.0000 02.2.04.	<b>Pelaksanaan Urusan Pemerintahan yang Dilimpahkan kepada Camat</b>	<b>96.110.000,00</b>	<b>96.045.500,00</b>	<b>(64.500,00)</b>	<b>100,00</b>	
7 01 7.01.0.00.0.00.12.0000 02.2.04.01.	Pelaksanaan Urusan Pemerintahan yang terkait dengan Pelayanan Perizinan Non Usaha	2.405.000,00	2.405.000,00	-	100,00	
7 01 7.01.0.00.0.00.12.0000 02.2.04.01.51	BELANJA OPERASI	2.405.000,00	2.405.000,00	-	100,00	
7 01 7.01.0.00.0.00.12.0000 02.2.04.01.5102	Belanja Barang dan Jasa	2.405.000,00	2.405.000,00	-	100,00	
7 01 7.01.0.00.0.00.12.0000 02.2.04.02.	Pelaksanaan Urusan Pemerintahan yang terkait dengan Non perizinan	93.705.000,00	93.640.500,00	(64.500,00)	100,00	
7 01 7.01.0.00.0.00.12.0000 02.2.04.02.51	BELANJA OPERASI	93.705.000,00	93.640.500,00	(64.500,00)	100,00	
7 01 7.01.0.00.0.00.12.0000 02.2.04.02.5102	Belanja Barang dan Jasa	93.705.000,00	93.640.500,00	(64.500,00)	100,00	
7 01 7.01.0.00.0.00.12.0000 03.	<b>PROGRAM PEMBERDAYAAN MASYARAKAT DESA DAN KELURAHAN</b>	<b>3.621.190.658,00</b>	<b>3.602.808.513,00</b>	<b>(18.382.145,00)</b>	<b>99,00</b>	
7 01 7.01.0.00.0.00.12.0000 03.2.01.	<b>Koordinasi Kegiatan Pemberdayaan Desa</b>	<b>23.580.000,00</b>	<b>23.574.000,00</b>	<b>(6.000,00)</b>	<b>100,00</b>	
7 01 7.01.0.00.0.00.12.0000 03.2.01.03.	Peningkatan Efektifitas Kegiatan Pemberdayaan Masyarakat di Wilayah Kecamatan	23.580.000,00	23.574.000,00	(6.000,00)	100,00	
7 01 7.01.0.00.0.00.12.0000 03.2.01.03.51	BELANJA OPERASI	23.580.000,00	23.574.000,00	(6.000,00)	100,00	
7 01 7.01.0.00.0.00.12.0000 03.2.01.03.5102	Belanja Barang dan Jasa	23.580.000,00	23.574.000,00	(6.000,00)	100,00	
7 01 7.01.0.00.0.00.12.0000 03.2.02.	<b>Kegiatan Pemberdayaan Kelurahan</b>	<b>3.217.123.908,00</b>	<b>3.200.217.263,00</b>	<b>(16.906.645,00)</b>	<b>99,00</b>	
7 01 7.01.0.00.0.00.12.0000 03.2.02.01.	Peningkatan Partisipasi Masyarakat dalam Forum Musyawarah Perencanaan Pembangunan di Kelurahan	49.410.000,00	49.362.000,00	(48.000,00)	100,00	
7 01 7.01.0.00.0.00.12.0000 03.2.02.01.51	BELANJA OPERASI	49.410.000,00	49.362.000,00	(48.000,00)	100,00	
7 01 7.01.0.00.0.00.12.0000 03.2.02.01.5102	Belanja Barang dan Jasa	49.410.000,00	49.362.000,00	(48.000,00)	100,00	
7 01 7.01.0.00.0.00.12.0000 03.2.02.02.	Pembangunan Sarana dan Prasarana Kelurahan	1.294.521.408,00	1.283.399.425,00	(11.121.983,00)	99,00	
7 01 7.01.0.00.0.00.12.0000 03.2.02.02.51	BELANJA OPERASI	879.719.313,00	870.382.330,00	(9.336.983,00)	99,00	
7 01 7.01.0.00.0.00.12.0000 03.2.02.02.5102	Belanja Barang dan Jasa	284.561.030,00	282.784.330,00	(1.776.700,00)	99,00	
7 01 7.01.0.00.0.00.12.0000 03.2.02.02.5105	Belanja Hibah	595.158.283,00	587.598.000,00	(7.560.283,00)	99,00	
7 01 7.01.0.00.0.00.12.0000 03.2.02.02.52	BELANJA MODAL	414.802.095,00	413.017.095,00	(1.785.000,00)	100,00	
7 01 7.01.0.00.0.00.12.0000 03.2.02.02.5202	Belanja Modal Peralatan dan Mesin	128.670.000,00	128.350.000,00	(320.000,00)	100,00	
7 01 7.01.0.00.0.00.12.0000 03.2.02.02.5203	Belanja Modal Gedung dan Bangunan	240.113.670,00	238.970.670,00	(1.143.000,00)	100,00	
7 01 7.01.0.00.0.00.12.0000 03.2.02.02.5204	Belanja Modal Jalan/Jaringan/Irigasi	46.018.425,00	45.696.425,00	(322.000,00)	99,00	
7 01 7.01.0.00.0.00.12.0000 03.2.02.03.	Pemberdayaan Masyarakat di Kelurahan	1.870.662.500,00	1.864.925.838,00	(5.736.662,00)	100,00	
7 01 7.01.0.00.0.00.12.0000 03.2.02.03.51	BELANJA OPERASI	1.870.662.500,00	1.864.925.838,00	(5.736.662,00)	100,00	
7 01 7.01.0.00.0.00.12.0000 03.2.02.03.5102	Belanja Barang dan Jasa	1.870.662.500,00	1.864.925.838,00	(5.736.662,00)	100,00	
7 01 7.01.0.00.0.00.12.0000 03.2.02.04.	Evaluasi Kelurahan	2.530.000,00	2.530.000,00	-	100,00	
7 01 7.01.0.00.0.00.12.0000 03.2.02.04.51	BELANJA OPERASI	2.530.000,00	2.530.000,00	-	100,00	
7 01 7.01.0.00.0.00.12.0000 03.2.02.04.5102	Belanja Barang dan Jasa	2.530.000,00	2.530.000,00	-	100,00	
7 01 7.01.0.00.0.00.12.0000 03.2.03.	<b>Pemberdayaan Lembaga Kemasyarakatan Tingkat Kecamatan</b>	<b>99.630.000,00</b>	<b>99.607.000,00</b>	<b>(23.000,00)</b>	<b>100,00</b>	
7 01 7.01.0.00.0.00.12.0000 03.2.03.01.	Penyelenggaraan Lembaga Kemasyarakatan	55.409.500,00	55.409.500,00	-	100,00	
7 01 7.01.0.00.0.00.12.0000 03.2.03.01.51	BELANJA OPERASI	55.409.500,00	55.409.500,00	-	100,00	

KODE REKENING	URAIAN	ANGGARAN SETELAH PERUBAHAN	REALISASI	BERTAMBAH/ (BERKURANG)		DASAR HUKUM
				Rp	%	
1	2	3	4	5	6	7
7 01 7.01.0.00.0.00.12.0000 03.2.03.01.5102	Belanja Barang dan Jasa	55.409.500,00	55.409.500,00	-	100,00	
7 01 7.01.0.00.0.00.12.0000 03.2.03.04.	Fasilitasi Pengembangan Usaha Ekonomi Masyarakat	44.220.500,00	44.197.500,00	(23.000,00)	100,00	
7 01 7.01.0.00.0.00.12.0000 03.2.03.04.51	BELANJA OPERASI	44.220.500,00	44.197.500,00	(23.000,00)	100,00	
7 01 7.01.0.00.0.00.12.0000 03.2.03.04.5102	Belanja Barang dan Jasa	44.220.500,00	44.197.500,00	(23.000,00)	100,00	
<b>7 01 7.01.0.00.0.00.12.0000 03.2.05.</b>	<b>Koordinasi dan Sinkronisasi Pemberlakuan Pembatasan Kegiatan Masyarakat (PPKM)</b>	<b>12.250.000,00</b>	<b>12.250.000,00</b>	<b>-</b>	<b>100,00</b>	
7 01 7.01.0.00.0.00.12.0000 03.2.05.01.	Pencegahan Covid-19 di Tingkat Desa dan Kelurahan	11.560.000,00	11.560.000,00	-	100,00	
7 01 7.01.0.00.0.00.12.0000 03.2.05.01.51	BELANJA OPERASI	11.560.000,00	11.560.000,00	-	100,00	
7 01 7.01.0.00.0.00.12.0000 03.2.05.01.5102	Belanja Barang dan Jasa	11.560.000,00	11.560.000,00	-	100,00	
7 01 7.01.0.00.0.00.12.0000 03.2.05.03.	Pembinaan Penanganan Covid-19 di Tingkat Desa dan Kelurahan	690.000,00	690.000,00	-	100,00	
7 01 7.01.0.00.0.00.12.0000 03.2.05.03.51	BELANJA OPERASI	690.000,00	690.000,00	-	100,00	
7 01 7.01.0.00.0.00.12.0000 03.2.05.03.5102	Belanja Barang dan Jasa	690.000,00	690.000,00	-	100,00	
<b>7 01 7.01.0.00.0.00.12.0000 03.2.06.</b>	<b>Pemberdayaan dan Kesejahteraan Keluarga Tingkat Kecamatan dan Kelurahan</b>	<b>268.606.750,00</b>	<b>267.160.250,00</b>	<b>(1.446.500,00)</b>	<b>99,00</b>	
7 01 7.01.0.00.0.00.12.0000 03.2.06.03.	Peningkatan Ketahanan Pangan Keluarga	12.335.000,00	12.335.000,00	-	100,00	
7 01 7.01.0.00.0.00.12.0000 03.2.06.03.51	BELANJA OPERASI	12.335.000,00	12.335.000,00	-	100,00	
7 01 7.01.0.00.0.00.12.0000 03.2.06.03.5102	Belanja Barang dan Jasa	12.335.000,00	12.335.000,00	-	100,00	
7 01 7.01.0.00.0.00.12.0000 03.2.06.06.	Peningkatan Kesadaran Keluarga dalam Peningkatan Pendidikan dan Keterampilan untuk Mewujudkan Sumber Daya Manusia yang Berkualitas dan Berdaya Saing	129.348.500,00	128.148.500,00	(1.200.000,00)	99,00	
7 01 7.01.0.00.0.00.12.0000 03.2.06.06.51	BELANJA OPERASI	129.348.500,00	128.148.500,00	(1.200.000,00)	99,00	
7 01 7.01.0.00.0.00.12.0000 03.2.06.06.5102	Belanja Barang dan Jasa	129.348.500,00	128.148.500,00	(1.200.000,00)	99,00	
7 01 7.01.0.00.0.00.12.0000 03.2.06.09.	Penumbuhan Kesadaran Keluarga dalam Peningkatan Kualitas Kelestarian Lingkungan Hidup	65.594.250,00	65.347.750,00	(246.500,00)	100,00	
7 01 7.01.0.00.0.00.12.0000 03.2.06.09.51	BELANJA OPERASI	65.594.250,00	65.347.750,00	(246.500,00)	100,00	
7 01 7.01.0.00.0.00.12.0000 03.2.06.09.5102	Belanja Barang dan Jasa	65.594.250,00	65.347.750,00	(246.500,00)	100,00	
7 01 7.01.0.00.0.00.12.0000 03.2.06.10.	Pelatihan Keluarga Tanggap Bencana Alam	5.850.000,00	5.850.000,00	-	100,00	
7 01 7.01.0.00.0.00.12.0000 03.2.06.10.51	BELANJA OPERASI	5.850.000,00	5.850.000,00	-	100,00	
7 01 7.01.0.00.0.00.12.0000 03.2.06.10.5102	Belanja Barang dan Jasa	5.850.000,00	5.850.000,00	-	100,00	
7 01 7.01.0.00.0.00.12.0000 03.2.06.12.	Penumbuhan dan Peningkatan Kesadaran Keluarga dalam Keterlibatan Perencanaan Kehidupan Menuju Keluarga Berkualitas	55.479.000,00	55.479.000,00	-	100,00	
7 01 7.01.0.00.0.00.12.0000 03.2.06.12.51	BELANJA OPERASI	55.479.000,00	55.479.000,00	-	100,00	
7 01 7.01.0.00.0.00.12.0000 03.2.06.12.5102	Belanja Barang dan Jasa	55.479.000,00	55.479.000,00	-	100,00	
<b>7 01 7.01.0.00.0.00.12.0000 04.</b>	<b>PROGRAM KOORDINASI KETENTRAMAN DAN KETERTIBAN UMUM</b>	<b>64.042.000,00</b>	<b>64.042.000,00</b>	<b>-</b>	<b>100,00</b>	
<b>7 01 7.01.0.00.0.00.12.0000 04.2.02.</b>	<b>Koordinasi Penerapan dan Penegakan Peraturan Daerah dan Peraturan Kepala Daerah</b>	<b>64.042.000,00</b>	<b>64.042.000,00</b>	<b>-</b>	<b>100,00</b>	
7 01 7.01.0.00.0.00.12.0000 04.2.02.01.	Koordinasi/Sinergi Dengan Perangkat Daerah yang Tugas dan Fungsinya di Bidang Penegakan Peraturan Perundang-Undangan dan/atau Kepolisian Negara Republik Indonesia	64.042.000,00	64.042.000,00	-	100,00	
7 01 7.01.0.00.0.00.12.0000 04.2.02.01.51	BELANJA OPERASI	64.042.000,00	64.042.000,00	-	100,00	
7 01 7.01.0.00.0.00.12.0000 04.2.02.01.5102	Belanja Barang dan Jasa	64.042.000,00	64.042.000,00	-	100,00	
<b>7 01 7.01.0.00.0.00.12.0000 05.</b>	<b>PROGRAM PENYELENGGARAAN URUSAN PEMERINTAHAN UMUM</b>	<b>88.954.000,00</b>	<b>88.954.000,00</b>	<b>-</b>	<b>100,00</b>	
<b>7 01 7.01.0.00.0.00.12.0000 05.2.01.</b>	<b>Penyelenggaraan Urusan Pemerintahan Umum sesuai Penguasan Kepala Daerah</b>	<b>88.954.000,00</b>	<b>88.954.000,00</b>	<b>-</b>	<b>100,00</b>	
7 01 7.01.0.00.0.00.12.0000 05.2.01.02.	Fasilitasi Koordinasi dan Pembinaan (Bimtek Sosialisasi Konsultasi Wawasan Kebangsaan dan Ketahanan Nasional	33.382.000,00	33.382.000,00	-	100,00	



KODE REKENING	URAIAN	ANGGARAN SETELAH PERUBAHAN	REALISASI	BERTAMBAH/ (BERKURANG)		DASAR HUKUM
				Rp	%	
1	2	3	4	5	6	7
7 01 7.01.0.00.0.00.12.0000 05.2.01.02.51	BELANJA OPERASI	33.382.000,00	33.382.000,00	-	100,00	
7 01 7.01.0.00.0.00.12.0000 05.2.01.02.5102	Belanja Barang dan Jasa	33.382.000,00	33.382.000,00	-	100,00	
7 01 7.01.0.00.0.00.12.0000 05.2.01.08.	Pelaksanaan Tugas Forum Koordinasi Pimpinan di Kecamatan	55.572.000,00	55.572.000,00	-	100,00	
7 01 7.01.0.00.0.00.12.0000 05.2.01.08.51	BELANJA OPERASI	55.572.000,00	55.572.000,00	-	100,00	
7 01 7.01.0.00.0.00.12.0000 05.2.01.08.5102	Belanja Barang dan Jasa	55.572.000,00	55.572.000,00	-	100,00	
	<b>JUMLAH BELANJA</b>	<b>11.753.145.568,00</b>	<b>11.417.156.892,00</b>	<b>(335.988.676,00)</b>	<b>97,00</b>	
	<b>SURPLUS/(DEFISIT)</b>	<b>(11.693.145.568,00)</b>	<b>(11.353.581.892,00)</b>	<b>339.563.676,00</b>	<b>97,00</b>	

KODE REKENING	URAIAN	ANGGARAN SETELAH PERUBAHAN	REALISASI	BERTAMBAH/ (BERKURANG)		DASAR HUKUM
				Rp	%	
1	2	3	4	5	6	7
	JUMLAH PENDAPATAN	-	-	-	-	
7 01 7.01.0.00.0.00.13.0000 00 0.00 00 5	BELANJA DAERAH	19.107.549.236,00	18.534.109.347,00	(573.439.889,00)	97,00	
2 22 7.01.0.00.0.00.13.0000	KEBUDAYAAN	100.000.000,00	100.000.000,00	-	100,00	
2 22 7.01.0.00.0.00.13.0000 08.	PROGRAM PENYELENGGARAAN KEISTIMEWAAN YOGYAKARTA URUSAN KEBUDAYAAN	100.000.000,00	100.000.000,00	-	100,00	
2 22 7.01.0.00.0.00.13.0000 08. 5.07	Adat Seni Tradisi dan Lembaga Budaya	100.000.000,00	100.000.000,00	-	100,00	
2 22 7.01.0.00.0.00.13.0000 08. 5.07. .06	Gelar Budaya Jogja	100.000.000,00	100.000.000,00	-	100,00	
2 22 7.01.0.00.0.00.13.0000 08. 5.07. .06 5 1	BELANJA OPERASI	100.000.000,00	100.000.000,00	-	100,00	
2 22 7.01.0.00.0.00.13.0000 08. 5.07. .06 5 1 02	Belanja Barang dan Jasa	100.000.000,00	100.000.000,00	-	100,00	
7 01 7.01.0.00.0.00.13.0000	KECAMATAN	19.007.549.236,00	18.434.109.347,00	(573.439.889,00)	97,00	
7 01 7.01.0.00.0.00.13.0000 01.	PROGRAM PENUNJANG URUSAN PEMERINTAHAN DAERAH KABUPATEN/KOTA	11.599.776.618,00	11.085.910.968,00	(513.865.650,00)	96,00	
7 01 7.01.0.00.0.00.13.0000 01. 2.01.	Perencanaan Penganggaran dan Evaluasi Kinerja Perangkat Daerah	72.773.000,00	72.773.000,00	-	100,00	
7 01 7.01.0.00.0.00.13.0000 01. 2.01. 01.	Penyusunan Dokumen Perencanaan Perangkat Daerah	2.760.000,00	2.760.000,00	-	100,00	
7 01 7.01.0.00.0.00.13.0000 01. 2.01. 01. 5 1	BELANJA OPERASI	2.760.000,00	2.760.000,00	-	100,00	
7 01 7.01.0.00.0.00.13.0000 01. 2.01. 01. 5 1 02	Belanja Barang dan Jasa	2.760.000,00	2.760.000,00	-	100,00	
7 01 7.01.0.00.0.00.13.0000 01. 2.01. 02.	Koordinasi dan Penyusunan Dokumen RKA-SKPD	1.610.000,00	1.610.000,00	-	100,00	
7 01 7.01.0.00.0.00.13.0000 01. 2.01. 02. 5 1	BELANJA OPERASI	1.610.000,00	1.610.000,00	-	100,00	
7 01 7.01.0.00.0.00.13.0000 01. 2.01. 02. 5 1 02	Belanja Barang dan Jasa	1.610.000,00	1.610.000,00	-	100,00	
7 01 7.01.0.00.0.00.13.0000 01. 2.01. 03.	Koordinasi dan Penyusunan Dokumen Perubahan RKA-SKPD	1.610.000,00	1.610.000,00	-	100,00	
7 01 7.01.0.00.0.00.13.0000 01. 2.01. 03. 5 1	BELANJA OPERASI	1.610.000,00	1.610.000,00	-	100,00	
7 01 7.01.0.00.0.00.13.0000 01. 2.01. 03. 5 1 02	Belanja Barang dan Jasa	1.610.000,00	1.610.000,00	-	100,00	
7 01 7.01.0.00.0.00.13.0000 01. 2.01. 04.	Koordinasi dan Penyusunan DPA-SKPD	1.610.000,00	1.610.000,00	-	100,00	
7 01 7.01.0.00.0.00.13.0000 01. 2.01. 04. 5 1	BELANJA OPERASI	1.610.000,00	1.610.000,00	-	100,00	
7 01 7.01.0.00.0.00.13.0000 01. 2.01. 04. 5 1 02	Belanja Barang dan Jasa	1.610.000,00	1.610.000,00	-	100,00	
7 01 7.01.0.00.0.00.13.0000 01. 2.01. 05.	Koordinasi dan Penyusunan Perubahan DPA-SKPD	1.610.000,00	1.610.000,00	-	100,00	
7 01 7.01.0.00.0.00.13.0000 01. 2.01. 05. 5 1	BELANJA OPERASI	1.610.000,00	1.610.000,00	-	100,00	
7 01 7.01.0.00.0.00.13.0000 01. 2.01. 05. 5 1 02	Belanja Barang dan Jasa	1.610.000,00	1.610.000,00	-	100,00	
7 01 7.01.0.00.0.00.13.0000 01. 2.01. 06.	Koordinasi dan Penyusunan Laporan Capaian Kinerja dan Ikhtisar Realisasi Kinerja SKPD	61.986.000,00	61.986.000,00	-	100,00	
7 01 7.01.0.00.0.00.13.0000 01. 2.01. 06. 5 1	BELANJA OPERASI	61.986.000,00	61.986.000,00	-	100,00	
7 01 7.01.0.00.0.00.13.0000 01. 2.01. 06. 5 1 02	Belanja Barang dan Jasa	61.986.000,00	61.986.000,00	-	100,00	
7 01 7.01.0.00.0.00.13.0000 01. 2.01. 07.	Evaluasi Kinerja Perangkat Daerah	1.587.000,00	1.587.000,00	-	100,00	
7 01 7.01.0.00.0.00.13.0000 01. 2.01. 07. 5 1	BELANJA OPERASI	1.587.000,00	1.587.000,00	-	100,00	
7 01 7.01.0.00.0.00.13.0000 01. 2.01. 07. 5 1 02	Belanja Barang dan Jasa	1.587.000,00	1.587.000,00	-	100,00	
7 01 7.01.0.00.0.00.13.0000 01. 2.02.	Administrasi Keuangan Perangkat Daerah	8.237.834.000,00	7.737.536.875,00	(500.297.125,00)	94,00	
7 01 7.01.0.00.0.00.13.0000 01. 2.02. 01.	Penyediaan Gaji dan Tunjangan ASN	8.200.284.000,00	7.699.986.875,00	(500.297.125,00)	94,00	
7 01 7.01.0.00.0.00.13.0000 01. 2.02. 01. 5 1	BELANJA OPERASI	8.200.284.000,00	7.699.986.875,00	(500.297.125,00)	94,00	
7 01 7.01.0.00.0.00.13.0000 01. 2.02. 01. 5 1 01	Belanja Pegawai	8.200.284.000,00	7.699.986.875,00	(500.297.125,00)	94,00	
7 01 7.01.0.00.0.00.13.0000 01. 2.02. 03.	Pelaksanaan Penatausahaan dan Pengujian/Verifikasi Keuangan SKPD	32.352.000,00	32.352.000,00	-	100,00	
7 01 7.01.0.00.0.00.13.0000 01. 2.02. 03. 5 1	BELANJA OPERASI	32.352.000,00	32.352.000,00	-	100,00	
7 01 7.01.0.00.0.00.13.0000 01. 2.02. 03. 5 1 02	Belanja Barang dan Jasa	32.352.000,00	32.352.000,00	-	100,00	
7 01 7.01.0.00.0.00.13.0000 01. 2.02. 04.	Koordinasi dan Pelaksanaan Akuntansi SKPD	1.196.000,00	1.196.000,00	-	100,00	

KODE REKENING	URAIAN	ANGGARAN SETELAH PERUBAHAN	REALISASI	BERTAMBAH/ (BERKURANG)		DASAR HUKUM
				Rp	%	
1	2	3	4	5	6	7
7 01 7.01.0.00.0.00.13.0000 01.2.02.04.51	BELANJA OPERASI	1.196.000,00	1.196.000,00	-	100,00	
7 01 7.01.0.00.0.00.13.0000 01.2.02.04.5102	Belanja Barang dan Jasa	1.196.000,00	1.196.000,00	-	100,00	
7 01 7.01.0.00.0.00.13.0000 01.2.02.05.	Koordinasi dan Penyusunan Laporan Keuangan Akhir Tahun SKPD	805.000,00	805.000,00	-	100,00	
7 01 7.01.0.00.0.00.13.0000 01.2.02.05.51	BELANJA OPERASI	805.000,00	805.000,00	-	100,00	
7 01 7.01.0.00.0.00.13.0000 01.2.02.05.5102	Belanja Barang dan Jasa	805.000,00	805.000,00	-	100,00	
7 01 7.01.0.00.0.00.13.0000 01.2.02.06.	Pengelolaan dan Penyiapan Bahan Tanggapan Pemeriksaan	805.000,00	805.000,00	-	100,00	
7 01 7.01.0.00.0.00.13.0000 01.2.02.06.51	BELANJA OPERASI	805.000,00	805.000,00	-	100,00	
7 01 7.01.0.00.0.00.13.0000 01.2.02.06.5102	Belanja Barang dan Jasa	805.000,00	805.000,00	-	100,00	
7 01 7.01.0.00.0.00.13.0000 01.2.02.07.	Koordinasi dan Penyusunan Laporan Keuangan Bulanan/Triwulanan/Semesteran SKPD	1.587.000,00	1.587.000,00	-	100,00	
7 01 7.01.0.00.0.00.13.0000 01.2.02.07.51	BELANJA OPERASI	1.587.000,00	1.587.000,00	-	100,00	
7 01 7.01.0.00.0.00.13.0000 01.2.02.07.5102	Belanja Barang dan Jasa	1.587.000,00	1.587.000,00	-	100,00	
7 01 7.01.0.00.0.00.13.0000 01.2.02.08.	Penyusunan Pelaporan dan Analisis Prognosis Realisasi Anggaran	805.000,00	805.000,00	-	100,00	
7 01 7.01.0.00.0.00.13.0000 01.2.02.08.51	BELANJA OPERASI	805.000,00	805.000,00	-	100,00	
7 01 7.01.0.00.0.00.13.0000 01.2.02.08.5102	Belanja Barang dan Jasa	805.000,00	805.000,00	-	100,00	
<b>7 01 7.01.0.00.0.00.13.0000 01.2.03.</b>	<b>Administrasi Barang Milik Daerah pada Perangkat Daerah</b>	<b>72.431.000,00</b>	<b>72.431.000,00</b>	<b>-</b>	<b>100,00</b>	
7 01 7.01.0.00.0.00.13.0000 01.2.03.01.	Penyusunan Perencanaan Kebutuhan Barang Milik Daerah SKPD	1.610.000,00	1.610.000,00	-	100,00	
7 01 7.01.0.00.0.00.13.0000 01.2.03.01.51	BELANJA OPERASI	1.610.000,00	1.610.000,00	-	100,00	
7 01 7.01.0.00.0.00.13.0000 01.2.03.01.5102	Belanja Barang dan Jasa	1.610.000,00	1.610.000,00	-	100,00	
7 01 7.01.0.00.0.00.13.0000 01.2.03.02.	Pengamanan Barang Milik Daerah SKPD	2.300.000,00	2.300.000,00	-	100,00	
7 01 7.01.0.00.0.00.13.0000 01.2.03.02.51	BELANJA OPERASI	2.300.000,00	2.300.000,00	-	100,00	
7 01 7.01.0.00.0.00.13.0000 01.2.03.02.5102	Belanja Barang dan Jasa	2.300.000,00	2.300.000,00	-	100,00	
7 01 7.01.0.00.0.00.13.0000 01.2.03.03.	Koordinasi dan Penilaian Barang Milik Daerah SKPD	1.587.000,00	1.587.000,00	-	100,00	
7 01 7.01.0.00.0.00.13.0000 01.2.03.03.51	BELANJA OPERASI	1.587.000,00	1.587.000,00	-	100,00	
7 01 7.01.0.00.0.00.13.0000 01.2.03.03.5102	Belanja Barang dan Jasa	1.587.000,00	1.587.000,00	-	100,00	
7 01 7.01.0.00.0.00.13.0000 01.2.03.05.	Rekonsiliasi dan Penyusunan Laporan Barang Milik Daerah pada SKPD	1.587.000,00	1.587.000,00	-	100,00	
7 01 7.01.0.00.0.00.13.0000 01.2.03.05.51	BELANJA OPERASI	1.587.000,00	1.587.000,00	-	100,00	
7 01 7.01.0.00.0.00.13.0000 01.2.03.05.5102	Belanja Barang dan Jasa	1.587.000,00	1.587.000,00	-	100,00	
7 01 7.01.0.00.0.00.13.0000 01.2.03.06.	Penatausahaan Barang Milik Daerah pada SKPD	58.743.000,00	58.743.000,00	-	100,00	
7 01 7.01.0.00.0.00.13.0000 01.2.03.06.51	BELANJA OPERASI	58.743.000,00	58.743.000,00	-	100,00	
7 01 7.01.0.00.0.00.13.0000 01.2.03.06.5102	Belanja Barang dan Jasa	58.743.000,00	58.743.000,00	-	100,00	
7 01 7.01.0.00.0.00.13.0000 01.2.03.07.	Pemanfaatan Barang Milik Daerah SKPD	6.604.000,00	6.604.000,00	-	100,00	
7 01 7.01.0.00.0.00.13.0000 01.2.03.07.51	BELANJA OPERASI	6.604.000,00	6.604.000,00	-	100,00	
7 01 7.01.0.00.0.00.13.0000 01.2.03.07.5102	Belanja Barang dan Jasa	6.604.000,00	6.604.000,00	-	100,00	
<b>7 01 7.01.0.00.0.00.13.0000 01.2.05.</b>	<b>Administrasi Kepegawaian Perangkat Daerah</b>	<b>34.652.000,00</b>	<b>34.652.000,00</b>	<b>-</b>	<b>100,00</b>	
7 01 7.01.0.00.0.00.13.0000 01.2.05.03.	Pendataan dan Pengolahan Administrasi Kepegawaian	32.352.000,00	32.352.000,00	-	100,00	
7 01 7.01.0.00.0.00.13.0000 01.2.05.03.51	BELANJA OPERASI	32.352.000,00	32.352.000,00	-	100,00	
7 01 7.01.0.00.0.00.13.0000 01.2.05.03.5102	Belanja Barang dan Jasa	32.352.000,00	32.352.000,00	-	100,00	
7 01 7.01.0.00.0.00.13.0000 01.2.05.05.	Monitoring Evaluasi dan Penilaian Kinerja Pegawai	2.300.000,00	2.300.000,00	-	100,00	
7 01 7.01.0.00.0.00.13.0000 01.2.05.05.51	BELANJA OPERASI	2.300.000,00	2.300.000,00	-	100,00	
7 01 7.01.0.00.0.00.13.0000 01.2.05.05.5102	Belanja Barang dan Jasa	2.300.000,00	2.300.000,00	-	100,00	

KODE REKENING	URAIAN	ANGGARAN SETELAH PERUBAHAN	REALISASI	BERTAMBAH/ (BERKURANG)		DASAR HUKUM
				Rp	%	
1	2	3	4	5	6	7
<b>7 01 7.01.0.00.0.00.13.0000 01.2.06.</b>	<b>Administrasi Umum Perangkat Daerah</b>	<b>525.198.850,00</b>	<b>523.592.743,00</b>	<b>(1.606.107,00)</b>	<b>100,00</b>	
7 01 7.01.0.00.0.00.13.0000 01.2.06.01.	Penyediaan Komponen Instalasi Listrik/Penerangan Bangunan Kantor	12.393.000,00	12.393.000,00	-	100,00	
7 01 7.01.0.00.0.00.13.0000 01.2.06.01.51	BELANJA OPERASI	12.393.000,00	12.393.000,00	-	100,00	
7 01 7.01.0.00.0.00.13.0000 01.2.06.01.5102	Belanja Barang dan Jasa	12.393.000,00	12.393.000,00	-	100,00	
7 01 7.01.0.00.0.00.13.0000 01.2.06.02.	Penyediaan Peralatan dan Perlengkapan Kantor	207.139.850,00	207.134.743,00	(5.107,00)	100,00	
7 01 7.01.0.00.0.00.13.0000 01.2.06.02.51	BELANJA OPERASI	207.139.850,00	207.134.743,00	(5.107,00)	100,00	
7 01 7.01.0.00.0.00.13.0000 01.2.06.02.5102	Belanja Barang dan Jasa	207.139.850,00	207.134.743,00	(5.107,00)	100,00	
7 01 7.01.0.00.0.00.13.0000 01.2.06.03.	Penyediaan Peralatan Rumah Tangga	69.830.000,00	68.230.000,00	(1.600.000,00)	98,00	
7 01 7.01.0.00.0.00.13.0000 01.2.06.03.51	BELANJA OPERASI	37.830.000,00	37.830.000,00	-	100,00	
7 01 7.01.0.00.0.00.13.0000 01.2.06.03.5102	Belanja Barang dan Jasa	37.830.000,00	37.830.000,00	-	100,00	
7 01 7.01.0.00.0.00.13.0000 01.2.06.03.52	BELANJA MODAL	32.000.000,00	30.400.000,00	(1.600.000,00)	95,00	
7 01 7.01.0.00.0.00.13.0000 01.2.06.03.5202	Belanja Modal Peralatan dan Mesin	32.000.000,00	30.400.000,00	(1.600.000,00)	95,00	
7 01 7.01.0.00.0.00.13.0000 01.2.06.05.	Penyediaan Barang Cetak dan Penggandaan	57.591.000,00	57.591.000,00	-	100,00	
7 01 7.01.0.00.0.00.13.0000 01.2.06.05.51	BELANJA OPERASI	57.591.000,00	57.591.000,00	-	100,00	
7 01 7.01.0.00.0.00.13.0000 01.2.06.05.5102	Belanja Barang dan Jasa	57.591.000,00	57.591.000,00	-	100,00	
7 01 7.01.0.00.0.00.13.0000 01.2.06.09.	Penyelenggaraan Rapat Koordinasi dan Konsultasi SKPD	172.725.000,00	172.724.000,00	(1.000,00)	100,00	
7 01 7.01.0.00.0.00.13.0000 01.2.06.09.51	BELANJA OPERASI	172.725.000,00	172.724.000,00	(1.000,00)	100,00	
7 01 7.01.0.00.0.00.13.0000 01.2.06.09.5102	Belanja Barang dan Jasa	172.725.000,00	172.724.000,00	(1.000,00)	100,00	
7 01 7.01.0.00.0.00.13.0000 01.2.06.10.	Penatausahaan Arsip Dinamis pada SKPD	5.520.000,00	5.520.000,00	-	100,00	
7 01 7.01.0.00.0.00.13.0000 01.2.06.10.51	BELANJA OPERASI	5.520.000,00	5.520.000,00	-	100,00	
7 01 7.01.0.00.0.00.13.0000 01.2.06.10.5102	Belanja Barang dan Jasa	5.520.000,00	5.520.000,00	-	100,00	
<b>7 01 7.01.0.00.0.00.13.0000 01.2.07.</b>	<b>Pengadaan Barang Milik Daerah Penunjang Urusan Pemerintah Daerah</b>	<b>499.489.000,00</b>	<b>493.480.000,00</b>	<b>(6.009.000,00)</b>	<b>99,00</b>	
7 01 7.01.0.00.0.00.13.0000 01.2.07.06.	Pengadaan Peralatan dan Mesin Lainnya	499.489.000,00	493.480.000,00	(6.009.000,00)	99,00	
7 01 7.01.0.00.0.00.13.0000 01.2.07.06.52	BELANJA MODAL	499.489.000,00	493.480.000,00	(6.009.000,00)	99,00	
7 01 7.01.0.00.0.00.13.0000 01.2.07.06.5202	Belanja Modal Peralatan dan Mesin	499.489.000,00	493.480.000,00	(6.009.000,00)	99,00	
<b>7 01 7.01.0.00.0.00.13.0000 01.2.08.</b>	<b>Penyediaan Jasa Penunjang Urusan Pemerintahan Daerah</b>	<b>1.472.980.000,00</b>	<b>1.469.826.200,00</b>	<b>(3.153.800,00)</b>	<b>100,00</b>	
7 01 7.01.0.00.0.00.13.0000 01.2.08.01.	Penyediaan Jasa Surat Menyurat	6.900.000,00	6.899.000,00	(1.000,00)	100,00	
7 01 7.01.0.00.0.00.13.0000 01.2.08.01.51	BELANJA OPERASI	6.900.000,00	6.899.000,00	(1.000,00)	100,00	
7 01 7.01.0.00.0.00.13.0000 01.2.08.01.5102	Belanja Barang dan Jasa	6.900.000,00	6.899.000,00	(1.000,00)	100,00	
7 01 7.01.0.00.0.00.13.0000 01.2.08.02.	Penyediaan Jasa Komunikasi/Sumber Daya Air dan Listrik	150.600.000,00	147.447.200,00	(3.152.800,00)	98,00	
7 01 7.01.0.00.0.00.13.0000 01.2.08.02.51	BELANJA OPERASI	150.600.000,00	147.447.200,00	(3.152.800,00)	98,00	
7 01 7.01.0.00.0.00.13.0000 01.2.08.02.5102	Belanja Barang dan Jasa	150.600.000,00	147.447.200,00	(3.152.800,00)	98,00	
7 01 7.01.0.00.0.00.13.0000 01.2.08.04.	Penyediaan Jasa Pelayanan Umum Kantor	1.315.480.000,00	1.315.480.000,00	-	100,00	
7 01 7.01.0.00.0.00.13.0000 01.2.08.04.51	BELANJA OPERASI	1.315.480.000,00	1.315.480.000,00	-	100,00	
7 01 7.01.0.00.0.00.13.0000 01.2.08.04.5102	Belanja Barang dan Jasa	1.315.480.000,00	1.315.480.000,00	-	100,00	
<b>7 01 7.01.0.00.0.00.13.0000 01.2.09.</b>	<b>Pemeliharaan Barang Milik Daerah Penunjang Urusan Pemerintahan Daerah</b>	<b>684.418.768,00</b>	<b>681.619.150,00</b>	<b>(2.799.618,00)</b>	<b>100,00</b>	
7 01 7.01.0.00.0.00.13.0000 01.2.09.01.	Penyediaan Jasa Pemeliharaan Biaya Pemeliharaan dan Pajak Kendaraan Perorangan Dinas atau Kendaraan Dinas Jabatan	119.683.000,00	119.265.800,00	(417.200,00)	100,00	
7 01 7.01.0.00.0.00.13.0000 01.2.09.01.51	BELANJA OPERASI	119.683.000,00	119.265.800,00	(417.200,00)	100,00	
7 01 7.01.0.00.0.00.13.0000 01.2.09.01.5102	Belanja Barang dan Jasa	119.683.000,00	119.265.800,00	(417.200,00)	100,00	
7 01 7.01.0.00.0.00.13.0000 01.2.09.02.	Penyediaan Jasa Pemeliharaan Biaya Pemeliharaan Pajak dan Perizinan Kendaraan Dinas Operasional atau Lapangan	41.136.000,00	39.907.200,00	(1.228.800,00)	97,00	

KODE REKENING	URAIAN	ANGGARAN SETELAH PERUBAHAN	REALISASI	BERTAMBAH/ (BERKURANG)		DASAR HUKUM
				Rp	%	
1	2	3	4	5	6	7
7 01 7.01.0.00.0.00.13.0000 01.2.09.02.51	BELANJA OPERASI	41.136.000,00	39.907.200,00	(1.228.800,00)	97,00	
7 01 7.01.0.00.0.00.13.0000 01.2.09.02.5102	Belanja Barang dan Jasa	41.136.000,00	39.907.200,00	(1.228.800,00)	97,00	
7 01 7.01.0.00.0.00.13.0000 01.2.09.06.	Pemeliharaan Peralatan dan Mesin Lainnya	71.700.000,00	71.683.500,00	(16.500,00)	100,00	
7 01 7.01.0.00.0.00.13.0000 01.2.09.06.51	BELANJA OPERASI	71.700.000,00	71.683.500,00	(16.500,00)	100,00	
7 01 7.01.0.00.0.00.13.0000 01.2.09.06.5102	Belanja Barang dan Jasa	71.700.000,00	71.683.500,00	(16.500,00)	100,00	
7 01 7.01.0.00.0.00.13.0000 01.2.09.09.	Pemeliharaan/Rehabilitasi Gedung Kantor dan Bangunan Lainnya	451.899.768,00	450.762.650,00	(1.137.118,00)	100,00	
7 01 7.01.0.00.0.00.13.0000 01.2.09.09.51	BELANJA OPERASI	427.149.768,00	426.071.650,00	(1.078.118,00)	100,00	
7 01 7.01.0.00.0.00.13.0000 01.2.09.09.5102	Belanja Barang dan Jasa	427.149.768,00	426.071.650,00	(1.078.118,00)	100,00	
7 01 7.01.0.00.0.00.13.0000 01.2.09.09.52	BELANJA MODAL	24.750.000,00	24.691.000,00	(59.000,00)	100,00	
7 01 7.01.0.00.0.00.13.0000 01.2.09.09.5204	Belanja Modal Jalan/Jaringan dan Irigasi	24.750.000,00	24.691.000,00	(59.000,00)	100,00	
<b>7 01 7.01.0.00.0.00.13.0000 02.</b>	<b>PROGRAM PENYELENGGARAAN PEMERINTAHAN DAN PELAYANAN PUBLIK</b>	<b>136.248.000,00</b>	<b>135.888.600,00</b>	<b>(359.400,00)</b>	<b>100,00</b>	
<b>7 01 7.01.0.00.0.00.13.0000 02.2.03.</b>	<b>Koordinasi Pemeliharaan Prasarana dan Sarana Pelayanan Umum</b>	<b>50.775.500,00</b>	<b>50.424.100,00</b>	<b>(351.400,00)</b>	<b>99,00</b>	
7 01 7.01.0.00.0.00.13.0000 02.2.03.01.	Koordinasi/Sinergi dengan Perangkat Daerah dan/atau Instansi Vertikal yang terkait dalam Pemeliharaan Sarana dan Prasarana Pelayanan Umum	50.775.500,00	50.424.100,00	(351.400,00)	99,00	
7 01 7.01.0.00.0.00.13.0000 02.2.03.01.51	BELANJA OPERASI	50.775.500,00	50.424.100,00	(351.400,00)	99,00	
7 01 7.01.0.00.0.00.13.0000 02.2.03.01.5102	Belanja Barang dan Jasa	50.775.500,00	50.424.100,00	(351.400,00)	99,00	
<b>7 01 7.01.0.00.0.00.13.0000 02.2.04.</b>	<b>Pelaksanaan Urusan Pemerintahan yang Dilimpahkan kepada Camat</b>	<b>85.472.500,00</b>	<b>85.464.500,00</b>	<b>(8.000,00)</b>	<b>100,00</b>	
7 01 7.01.0.00.0.00.13.0000 02.2.04.02.	Pelaksanaan Urusan Pemerintahan yang terkait dengan Non perizinan	85.472.500,00	85.464.500,00	(8.000,00)	100,00	
7 01 7.01.0.00.0.00.13.0000 02.2.04.02.51	BELANJA OPERASI	85.472.500,00	85.464.500,00	(8.000,00)	100,00	
7 01 7.01.0.00.0.00.13.0000 02.2.04.02.5102	Belanja Barang dan Jasa	85.472.500,00	85.464.500,00	(8.000,00)	100,00	
<b>7 01 7.01.0.00.0.00.13.0000 03.</b>	<b>PROGRAM PEMBERDAYAAN MASYARAKAT DESA DAN KELURAHAN</b>	<b>7.080.710.418,00</b>	<b>7.021.495.579,00</b>	<b>(59.214.839,00)</b>	<b>99,00</b>	
<b>7 01 7.01.0.00.0.00.13.0000 03.2.01.</b>	<b>Koordinasi Kegiatan Pemberdayaan Desa</b>	<b>191.750.000,00</b>	<b>191.748.000,00</b>	<b>(2.000,00)</b>	<b>100,00</b>	
7 01 7.01.0.00.0.00.13.0000 03.2.01.03.	Peningkatan Efektifitas Kegiatan Pemberdayaan Masyarakat di Wilayah Kecamatan	191.750.000,00	191.748.000,00	(2.000,00)	100,00	
7 01 7.01.0.00.0.00.13.0000 03.2.01.03.51	BELANJA OPERASI	191.750.000,00	191.748.000,00	(2.000,00)	100,00	
7 01 7.01.0.00.0.00.13.0000 03.2.01.03.5102	Belanja Barang dan Jasa	191.750.000,00	191.748.000,00	(2.000,00)	100,00	
<b>7 01 7.01.0.00.0.00.13.0000 03.2.02.</b>	<b>Kegiatan Pemberdayaan Kelurahan</b>	<b>6.484.384.918,00</b>	<b>6.425.351.579,00</b>	<b>(59.033.339,00)</b>	<b>99,00</b>	
7 01 7.01.0.00.0.00.13.0000 03.2.02.01.	Peningkatan Partisipasi Masyarakat dalam Forum Musyawarah Perencanaan Pembangunan di Kelurahan	114.905.000,00	114.905.000,00	-	100,00	
7 01 7.01.0.00.0.00.13.0000 03.2.02.01.51	BELANJA OPERASI	114.905.000,00	114.905.000,00	-	100,00	
7 01 7.01.0.00.0.00.13.0000 03.2.02.01.5102	Belanja Barang dan Jasa	114.905.000,00	114.905.000,00	-	100,00	
7 01 7.01.0.00.0.00.13.0000 03.2.02.02.	Pembangunan Sarana dan Prasarana Kelurahan	2.304.432.368,00	2.249.830.529,00	(54.601.839,00)	98,00	
7 01 7.01.0.00.0.00.13.0000 03.2.02.02.51	BELANJA OPERASI	1.117.009.885,00	1.105.826.694,00	(11.183.191,00)	99,00	
7 01 7.01.0.00.0.00.13.0000 03.2.02.02.5102	Belanja Barang dan Jasa	77.735.000,00	77.417.000,00	(318.000,00)	100,00	
7 01 7.01.0.00.0.00.13.0000 03.2.02.02.5105	Belanja Hibah	1.039.274.885,00	1.028.409.694,00	(10.865.191,00)	99,00	
7 01 7.01.0.00.0.00.13.0000 03.2.02.02.52	BELANJA MODAL	1.187.422.483,00	1.144.003.835,00	(43.418.648,00)	96,00	
7 01 7.01.0.00.0.00.13.0000 03.2.02.02.5202	Belanja Modal Peralatan dan Mesin	136.500.000,00	135.350.000,00	(1.150.000,00)	99,00	
7 01 7.01.0.00.0.00.13.0000 03.2.02.02.5203	Belanja Modal Gedung dan Bangunan	563.447.250,00	560.903.260,00	(2.543.990,00)	100,00	
7 01 7.01.0.00.0.00.13.0000 03.2.02.02.5204	Belanja Modal Jalan/Jaringan dan Irigasi	487.475.233,00	447.750.575,00	(39.724.658,00)	92,00	
7 01 7.01.0.00.0.00.13.0000 03.2.02.03.	Pemberdayaan Masyarakat di Kelurahan	4.054.347.550,00	4.049.916.050,00	(4.431.500,00)	100,00	
7 01 7.01.0.00.0.00.13.0000 03.2.02.03.51	BELANJA OPERASI	4.054.347.550,00	4.049.916.050,00	(4.431.500,00)	100,00	

KODE REKENING	URAIAN	ANGGARAN SETELAH PERUBAHAN	REALISASI	BERTAMBAH/ (BERKURANG)		DASAR HUKUM
				Rp	%	
1	2	3	4	5	6	7
7 01 7.01.0.00.0.00.13.0000 03.2.02.03.5102	Belanja Barang dan Jasa	4.054.347.550,00	4.049.916.050,00	(4.431.500,00)	100,00	
7 01 7.01.0.00.0.00.13.0000 03.2.02.04.	Evaluasi Kelurahan	10.700.000,00	10.700.000,00	-	100,00	
7 01 7.01.0.00.0.00.13.0000 03.2.02.04.51	BELANJA OPERASI	10.700.000,00	10.700.000,00	-	100,00	
7 01 7.01.0.00.0.00.13.0000 03.2.02.04.5102	Belanja Barang dan Jasa	10.700.000,00	10.700.000,00	-	100,00	
<b>7 01 7.01.0.00.0.00.13.0000 03.2.03.</b>	<b>Pemberdayaan Lembaga Kemasyarakatan Tingkat Kecamatan</b>	<b>228.881.000,00</b>	<b>228.838.000,00</b>	<b>(43.000,00)</b>	<b>100,00</b>	
7 01 7.01.0.00.0.00.13.0000 03.2.03.01.	Penyelenggaraan Lembaga Kemasyarakatan	73.189.000,00	73.189.000,00	-	100,00	
7 01 7.01.0.00.0.00.13.0000 03.2.03.01.51	BELANJA OPERASI	73.189.000,00	73.189.000,00	-	100,00	
7 01 7.01.0.00.0.00.13.0000 03.2.03.01.5102	Belanja Barang dan Jasa	73.189.000,00	73.189.000,00	-	100,00	
7 01 7.01.0.00.0.00.13.0000 03.2.03.02.	Peningkatan Kapasitas Lembaga Kemasyarakatan	18.515.000,00	18.515.000,00	-	100,00	
7 01 7.01.0.00.0.00.13.0000 03.2.03.02.51	BELANJA OPERASI	18.515.000,00	18.515.000,00	-	100,00	
7 01 7.01.0.00.0.00.13.0000 03.2.03.02.5102	Belanja Barang dan Jasa	18.515.000,00	18.515.000,00	-	100,00	
7 01 7.01.0.00.0.00.13.0000 03.2.03.04.	Fasilitasi Pengembangan Usaha Ekonomi Masyarakat	137.177.000,00	137.134.000,00	(43.000,00)	100,00	
7 01 7.01.0.00.0.00.13.0000 03.2.03.04.51	BELANJA OPERASI	137.177.000,00	137.134.000,00	(43.000,00)	100,00	
7 01 7.01.0.00.0.00.13.0000 03.2.03.04.5102	Belanja Barang dan Jasa	137.177.000,00	137.134.000,00	(43.000,00)	100,00	
<b>7 01 7.01.0.00.0.00.13.0000 03.2.05.</b>	<b>Koordinasi dan Sinkronisasi Pemberlakuan Pembatasan Kegiatan Masyarakat (PPKM)</b>	<b>20.980.000,00</b>	<b>20.980.000,00</b>	<b>-</b>	<b>100,00</b>	
7 01 7.01.0.00.0.00.13.0000 03.2.05.03.	Pembinaan Penanganan Covid-19 di Tingkat Desa dan Kelurahan	20.980.000,00	20.980.000,00	-	100,00	
7 01 7.01.0.00.0.00.13.0000 03.2.05.03.51	BELANJA OPERASI	20.980.000,00	20.980.000,00	-	100,00	
7 01 7.01.0.00.0.00.13.0000 03.2.05.03.5102	Belanja Barang dan Jasa	20.980.000,00	20.980.000,00	-	100,00	
<b>7 01 7.01.0.00.0.00.13.0000 03.2.06.</b>	<b>Pemberdayaan dan Kesejahteraan Keluarga Tingkat Kecamatan dan Kelurahan</b>	<b>154.714.500,00</b>	<b>154.578.000,00</b>	<b>(136.500,00)</b>	<b>100,00</b>	
7 01 7.01.0.00.0.00.13.0000 03.2.06.03.	Peningkatan Ketahanan Pangan Keluarga	32.189.500,00	32.055.000,00	(134.500,00)	100,00	
7 01 7.01.0.00.0.00.13.0000 03.2.06.03.51	BELANJA OPERASI	32.189.500,00	32.055.000,00	(134.500,00)	100,00	
7 01 7.01.0.00.0.00.13.0000 03.2.06.03.5102	Belanja Barang dan Jasa	32.189.500,00	32.055.000,00	(134.500,00)	100,00	
7 01 7.01.0.00.0.00.13.0000 03.2.06.06.	Peningkatan Kesadaran Keluarga dalam Peningkatan Pendidikan dan Keterampilan untuk Mewujudkan Sumber Daya Manusia yang Berkualitas dan Berdaya Saing	27.590.000,00	27.590.000,00	-	100,00	
7 01 7.01.0.00.0.00.13.0000 03.2.06.06.51	BELANJA OPERASI	27.590.000,00	27.590.000,00	-	100,00	
7 01 7.01.0.00.0.00.13.0000 03.2.06.06.5102	Belanja Barang dan Jasa	27.590.000,00	27.590.000,00	-	100,00	
7 01 7.01.0.00.0.00.13.0000 03.2.06.07	Penumbuhan Kesadaran Keluarga dalam Peningkatan Derajat Kesehatan Keluarga dan Lingkungan dengan Menerapkan Perilaku Hidup Bersih dan Sehat	37.795.000,00	37.795.000,00	-	100,00	
7 01 7.01.0.00.0.00.13.0000 03.2.06.07.51	BELANJA OPERASI	37.795.000,00	37.795.000,00	-	100,00	
7 01 7.01.0.00.0.00.13.0000 03.2.06.07.5102	Belanja Barang dan Jasa	37.795.000,00	37.795.000,00	-	100,00	
7 01 7.01.0.00.0.00.13.0000 03.2.06.09.	Penumbuhan Kesadaran Keluarga dalam Peningkatan Kualitas Kelestarian Lingkungan Hidup	43.570.000,00	43.568.000,00	(2.000,00)	100,00	
7 01 7.01.0.00.0.00.13.0000 03.2.06.09.51	BELANJA OPERASI	43.570.000,00	43.568.000,00	(2.000,00)	100,00	
7 01 7.01.0.00.0.00.13.0000 03.2.06.09.5102	Belanja Barang dan Jasa	43.570.000,00	43.568.000,00	(2.000,00)	100,00	
7 01 7.01.0.00.0.00.13.0000 03.2.06.11	Pelatihan Keluarga Tanggap Bencana Rumah Tangga	4.745.000,00	4.745.000,00	-	100,00	
7 01 7.01.0.00.0.00.13.0000 03.2.06.11.51	BELANJA OPERASI	4.745.000,00	4.745.000,00	-	100,00	
7 01 7.01.0.00.0.00.13.0000 03.2.06.11.5102	Belanja Barang dan Jasa	4.745.000,00	4.745.000,00	-	100,00	
7 01 7.01.0.00.0.00.13.0000 03.2.06.12.	Penumbuhan dan Peningkatan Kesadaran Keluarga dalam Keterlibatan Perencanaan Kehidupan Menuju Keluarga Berkualitas	8.825.000,00	8.825.000,00	-	100,00	
7 01 7.01.0.00.0.00.13.0000 03.2.06.12.51	BELANJA OPERASI	8.825.000,00	8.825.000,00	-	100,00	
7 01 7.01.0.00.0.00.13.0000 03.2.06.12.5102	Belanja Barang dan Jasa	8.825.000,00	8.825.000,00	-	100,00	

KODE REKENING	URAIAN	ANGGARAN SETELAH PERUBAHAN	REALISASI	BERTAMBAH/ (BERKURANG)		DASAR HUKUM
				Rp	%	
1	2	3	4	5	6	7
7 01 7.01.0.00.0.00.13.0000 04.	PROGRAM KOORDINASI KETENTRAMAN DAN KETERTIBAN UMUM	138.344.200,00	138.344.200,00	-	100,00	
7 01 7.01.0.00.0.00.13.0000 04.2.02.	Koordinasi Penerapan dan Penegakan Peraturan Daerah dan Peraturan Kepala Daerah	138.344.200,00	138.344.200,00	-	100,00	
7 01 7.01.0.00.0.00.13.0000 04.2.02.01.	Koordinasi/Sinergi Dengan Perangkat Daerah yang Tugas dan Fungsinya di Bidang Penegakan Peraturan Perundang-Undangan dan/atau Kepolisian Negara Republik Indonesia	138.344.200,00	138.344.200,00	-	100,00	
7 01 7.01.0.00.0.00.13.0000 04.2.02.01.51	BELANJA OPERASI	138.344.200,00	138.344.200,00	-	100,00	
7 01 7.01.0.00.0.00.13.0000 04.2.02.01.5102	Belanja Barang dan Jasa	138.344.200,00	138.344.200,00	-	100,00	
7 01 7.01.0.00.0.00.13.0000 05.	PROGRAM PENYELENGGARAAN URUSAN PEMERINTAHAN UMUM	52.470.000,00	52.470.000,00	-	100,00	
7 01 7.01.0.00.0.00.13.0000 05.2.01.	Penyelenggaraan Urusan Pemerintahan Umum sesuai Penugasan Kepala Daerah	52.470.000,00	52.470.000,00	-	100,00	
7 01 7.01.0.00.0.00.13.0000 05.2.01.08.	Pelaksanaan Tugas Forum Koordinasi Pimpinan di Kecamatan	52.470.000,00	52.470.000,00	-	100,00	
7 01 7.01.0.00.0.00.13.0000 05.2.01.08.51	BELANJA OPERASI	52.470.000,00	52.470.000,00	-	100,00	
7 01 7.01.0.00.0.00.13.0000 05.2.01.08.5102	Belanja Barang dan Jasa	52.470.000,00	52.470.000,00	-	100,00	
	<b>JUMLAH BELANJA</b>	<b>19.107.549.236,00</b>	<b>18.534.109.347,00</b>	<b>(573.439.889,00)</b>	<b>97,00</b>	
	<b>SURPLUS/(DEFISIT)</b>	<b>(19.107.549.236,00)</b>	<b>(18.534.109.347,00)</b>	<b>573.439.889,00</b>	<b>97,00</b>	

KODE REKENING	URAIAN	ANGGARAN SETELAH PERUBAHAN	REALISASI	BERTAMBAH/ (BERKURANG)		DASAR HUKUM
				Rp	%	
1	2	3	4	5	6	7
	JUMLAH PENDAPATAN	-	-	-	-	
7 01 7.01.0.00.0.00.14.0000 00 0.00 00 5	BELANJA DAERAH	10.369.773.414,00	9.947.327.752,00	(422.445.662,00)	96,00	
2 22 7.01.0.00.0.00.14.0000	KEBUDAYAAN	100.000.000,00	100.000.000,00	-	100,00	
2 22 7.01.0.00.0.00.14.0000 08.	PROGRAM PENYELENGGARAAN KEISTIMEWAAN YOGYAKARTA URUSAN KEBUDAYAAN	100.000.000,00	100.000.000,00	-	100,00	
2 22 7.01.0.00.0.00.14.0000 08. 5.07	Adat Seni Tradisi dan Lembaga Budaya	100.000.000,00	100.000.000,00	-	100,00	
2 22 7.01.0.00.0.00.14.0000 08. 5.07. .06	Gelar Budaya Jogja	100.000.000,00	100.000.000,00	-	100,00	
2 22 7.01.0.00.0.00.14.0000 08. 5.07. .06 5 1	BELANJA OPERASI	100.000.000,00	100.000.000,00	-	100,00	
2 22 7.01.0.00.0.00.14.0000 08. 5.07. .06 5 1 02	Belanja Barang dan Jasa	100.000.000,00	100.000.000,00	-	100,00	
7 01 7.01.0.00.0.00.14.0000	KECAMATAN	10.269.773.414,00	9.847.327.752,00	(422.445.662,00)	96,00	
7 01 7.01.0.00.0.00.14.0000 01.	PROGRAM PENUNJANG URUSAN PEMERINTAHAN DAERAH KABUPATEN/KOTA	6.517.829.764,00	6.114.453.110,00	(403.376.654,00)	94,00	
7 01 7.01.0.00.0.00.14.0000 01. 2.01.	Perencanaan Penganggaran dan Evaluasi Kinerja Perangkat Daerah	13.380.000,00	13.380.000,00	-	100,00	
7 01 7.01.0.00.0.00.14.0000 01. 2.01. 01.	Penyusunan Dokumen Perencanaan Perangkat Daerah	1.350.000,00	1.350.000,00	-	100,00	
7 01 7.01.0.00.0.00.14.0000 01. 2.01. 01. 5 1	BELANJA OPERASI	1.350.000,00	1.350.000,00	-	100,00	
7 01 7.01.0.00.0.00.14.0000 01. 2.01. 01. 5 1 02	Belanja Barang dan Jasa	1.350.000,00	1.350.000,00	-	100,00	
7 01 7.01.0.00.0.00.14.0000 01. 2.01. 02.	Koordinasi dan Penyusunan Dokumen RKA-SKPD	1.380.000,00	1.380.000,00	-	100,00	
7 01 7.01.0.00.0.00.14.0000 01. 2.01. 02. 5 1	BELANJA OPERASI	1.380.000,00	1.380.000,00	-	100,00	
7 01 7.01.0.00.0.00.14.0000 01. 2.01. 02. 5 1 02	Belanja Barang dan Jasa	1.380.000,00	1.380.000,00	-	100,00	
7 01 7.01.0.00.0.00.14.0000 01. 2.01. 03.	Koordinasi dan Penyusunan Dokumen Perubahan RKA-SKPD	2.070.000,00	2.070.000,00	-	100,00	
7 01 7.01.0.00.0.00.14.0000 01. 2.01. 03. 5 1	BELANJA OPERASI	2.070.000,00	2.070.000,00	-	100,00	
7 01 7.01.0.00.0.00.14.0000 01. 2.01. 03. 5 1 02	Belanja Barang dan Jasa	2.070.000,00	2.070.000,00	-	100,00	
7 01 7.01.0.00.0.00.14.0000 01. 2.01. 04.	Koordinasi dan Penyusunan DPA-SKPD	2.070.000,00	2.070.000,00	-	100,00	
7 01 7.01.0.00.0.00.14.0000 01. 2.01. 04. 5 1	BELANJA OPERASI	2.070.000,00	2.070.000,00	-	100,00	
7 01 7.01.0.00.0.00.14.0000 01. 2.01. 04. 5 1 02	Belanja Barang dan Jasa	2.070.000,00	2.070.000,00	-	100,00	
7 01 7.01.0.00.0.00.14.0000 01. 2.01. 05.	Koordinasi dan Penyusunan Perubahan DPA-SKPD	1.380.000,00	1.380.000,00	-	100,00	
7 01 7.01.0.00.0.00.14.0000 01. 2.01. 05. 5 1	BELANJA OPERASI	1.380.000,00	1.380.000,00	-	100,00	
7 01 7.01.0.00.0.00.14.0000 01. 2.01. 05. 5 1 02	Belanja Barang dan Jasa	1.380.000,00	1.380.000,00	-	100,00	
7 01 7.01.0.00.0.00.14.0000 01. 2.01. 06.	Koordinasi dan Penyusunan Laporan Capaian Kinerja dan Ikhtisar Realisasi Kinerja SKPD	4.440.000,00	4.440.000,00	-	100,00	
7 01 7.01.0.00.0.00.14.0000 01. 2.01. 06. 5 1	BELANJA OPERASI	4.440.000,00	4.440.000,00	-	100,00	
7 01 7.01.0.00.0.00.14.0000 01. 2.01. 06. 5 1 02	Belanja Barang dan Jasa	4.440.000,00	4.440.000,00	-	100,00	
7 01 7.01.0.00.0.00.14.0000 01. 2.01. 07.	Evaluasi Kinerja Perangkat Daerah	690.000,00	690.000,00	-	100,00	
7 01 7.01.0.00.0.00.14.0000 01. 2.01. 07. 5 1	BELANJA OPERASI	690.000,00	690.000,00	-	100,00	
7 01 7.01.0.00.0.00.14.0000 01. 2.01. 07. 5 1 02	Belanja Barang dan Jasa	690.000,00	690.000,00	-	100,00	
7 01 7.01.0.00.0.00.14.0000 01. 2.02.	Administrasi Keuangan Perangkat Daerah	5.127.450.000,00	4.746.233.273,00	(381.216.727,00)	93,00	
7 01 7.01.0.00.0.00.14.0000 01. 2.02. 01.	Penyediaan Gaji dan Tunjangan ASN	5.119.070.000,00	4.737.853.273,00	(381.216.727,00)	93,00	
7 01 7.01.0.00.0.00.14.0000 01. 2.02. 01. 5 1	BELANJA OPERASI	5.119.070.000,00	4.737.853.273,00	(381.216.727,00)	93,00	
7 01 7.01.0.00.0.00.14.0000 01. 2.02. 01. 5 1 01	Belanja Pegawai	5.119.070.000,00	4.737.853.273,00	(381.216.727,00)	93,00	
7 01 7.01.0.00.0.00.14.0000 01. 2.02. 02.	Penyediaan Administrasi Pelaksanaan Tugas ASN	690.000,00	690.000,00	-	100,00	
7 01 7.01.0.00.0.00.14.0000 01. 2.02. 02. 5 1	BELANJA OPERASI	690.000,00	690.000,00	-	100,00	
7 01 7.01.0.00.0.00.14.0000 01. 2.02. 02. 5 1 02	Belanja Barang dan Jasa	690.000,00	690.000,00	-	100,00	
7 01 7.01.0.00.0.00.14.0000 01. 2.02. 03.	Pelaksanaan Penatausahaan dan Pengujian/Verifikasi Keuangan SKPD	1.035.000,00	1.035.000,00	-	100,00	



KODE REKENING	URAIAN	ANGGARAN SETELAH PERUBAHAN	REALISASI	BERTAMBAH/ (BERKURANG)		DASAR HUKUM
				Rp	%	
1	2	3	4	5	6	7
7 01 7.01.0.00.0.00.14.0000 01.2.02.03.51	BELANJA OPERASI	1.035.000,00	1.035.000,00	-	100,00	
7 01 7.01.0.00.0.00.14.0000 01.2.02.03.5102	Belanja Barang dan Jasa	1.035.000,00	1.035.000,00	-	100,00	
7 01 7.01.0.00.0.00.14.0000 01.2.02.04.	Koordinasi dan Pelaksanaan Akuntansi SKPD	2.070.000,00	2.070.000,00	-	100,00	
7 01 7.01.0.00.0.00.14.0000 01.2.02.04.51	BELANJA OPERASI	2.070.000,00	2.070.000,00	-	100,00	
7 01 7.01.0.00.0.00.14.0000 01.2.02.04.5102	Belanja Barang dan Jasa	2.070.000,00	2.070.000,00	-	100,00	
7 01 7.01.0.00.0.00.14.0000 01.2.02.05.	Koordinasi dan Penyusunan Laporan Keuangan Akhir Tahun SKPD	330.000,00	330.000,00	-	100,00	
7 01 7.01.0.00.0.00.14.0000 01.2.02.05.51	BELANJA OPERASI	330.000,00	330.000,00	-	100,00	
7 01 7.01.0.00.0.00.14.0000 01.2.02.05.5102	Belanja Barang dan Jasa	330.000,00	330.000,00	-	100,00	
7 01 7.01.0.00.0.00.14.0000 01.2.02.06.	Pengelolaan dan Penyiapan Bahan Tanggapan Pemeriksaan	345.000,00	345.000,00	-	100,00	
7 01 7.01.0.00.0.00.14.0000 01.2.02.06.51	BELANJA OPERASI	345.000,00	345.000,00	-	100,00	
7 01 7.01.0.00.0.00.14.0000 01.2.02.06.5102	Belanja Barang dan Jasa	345.000,00	345.000,00	-	100,00	
7 01 7.01.0.00.0.00.14.0000 01.2.02.07.	Koordinasi dan Penyusunan Laporan Keuangan Bulanan/Triwulanan/Semesteran SKPD	3.220.000,00	3.220.000,00	-	100,00	
7 01 7.01.0.00.0.00.14.0000 01.2.02.07.51	BELANJA OPERASI	3.220.000,00	3.220.000,00	-	100,00	
7 01 7.01.0.00.0.00.14.0000 01.2.02.07.5102	Belanja Barang dan Jasa	3.220.000,00	3.220.000,00	-	100,00	
7 01 7.01.0.00.0.00.14.0000 01.2.02.08.	Penyusunan Pelaporan dan Analisis Prognosis Realisasi Anggaran	690.000,00	690.000,00	-	100,00	
7 01 7.01.0.00.0.00.14.0000 01.2.02.08.51	BELANJA OPERASI	690.000,00	690.000,00	-	100,00	
7 01 7.01.0.00.0.00.14.0000 01.2.02.08.5102	Belanja Barang dan Jasa	690.000,00	690.000,00	-	100,00	
7 01 7.01.0.00.0.00.14.0000 01.2.03.	<b>Administrasi Barang Milik Daerah pada Perangkat Daerah</b>	<b>2.691.000,00</b>	<b>2.691.000,00</b>	-	<b>100,00</b>	
7 01 7.01.0.00.0.00.14.0000 01.2.03.01.	Penyusunan Perencanaan Kebutuhan Barang Milik Daerah SKPD	299.000,00	299.000,00	-	100,00	
7 01 7.01.0.00.0.00.14.0000 01.2.03.01.51	BELANJA OPERASI	299.000,00	299.000,00	-	100,00	
7 01 7.01.0.00.0.00.14.0000 01.2.03.01.5102	Belanja Barang dan Jasa	299.000,00	299.000,00	-	100,00	
7 01 7.01.0.00.0.00.14.0000 01.2.03.02.	Pengamanan Barang Milik Daerah SKPD	299.000,00	299.000,00	-	100,00	
7 01 7.01.0.00.0.00.14.0000 01.2.03.02.51	BELANJA OPERASI	299.000,00	299.000,00	-	100,00	
7 01 7.01.0.00.0.00.14.0000 01.2.03.02.5102	Belanja Barang dan Jasa	299.000,00	299.000,00	-	100,00	
7 01 7.01.0.00.0.00.14.0000 01.2.03.03.	Koordinasi dan Penilaian Barang Milik Daerah SKPD	598.000,00	598.000,00	-	100,00	
7 01 7.01.0.00.0.00.14.0000 01.2.03.03.51	BELANJA OPERASI	598.000,00	598.000,00	-	100,00	
7 01 7.01.0.00.0.00.14.0000 01.2.03.03.5102	Belanja Barang dan Jasa	598.000,00	598.000,00	-	100,00	
7 01 7.01.0.00.0.00.14.0000 01.2.03.05.	Rekonsiliasi dan Penyusunan Laporan Barang Milik Daerah pada SKPD	598.000,00	598.000,00	-	100,00	
7 01 7.01.0.00.0.00.14.0000 01.2.03.05.51	BELANJA OPERASI	598.000,00	598.000,00	-	100,00	
7 01 7.01.0.00.0.00.14.0000 01.2.03.05.5102	Belanja Barang dan Jasa	598.000,00	598.000,00	-	100,00	
7 01 7.01.0.00.0.00.14.0000 01.2.03.06.	Penatausahaan Barang Milik Daerah pada SKPD	598.000,00	598.000,00	-	100,00	
7 01 7.01.0.00.0.00.14.0000 01.2.03.06.51	BELANJA OPERASI	598.000,00	598.000,00	-	100,00	
7 01 7.01.0.00.0.00.14.0000 01.2.03.06.5102	Belanja Barang dan Jasa	598.000,00	598.000,00	-	100,00	
7 01 7.01.0.00.0.00.14.0000 01.2.03.07.	Pemanfaatan Barang Milik Daerah SKPD	299.000,00	299.000,00	-	100,00	
7 01 7.01.0.00.0.00.14.0000 01.2.03.07.51	BELANJA OPERASI	299.000,00	299.000,00	-	100,00	
7 01 7.01.0.00.0.00.14.0000 01.2.03.07.5102	Belanja Barang dan Jasa	299.000,00	299.000,00	-	100,00	
7 01 7.01.0.00.0.00.14.0000 01.2.05.	<b>Administrasi Kepegawaian Perangkat Daerah</b>	<b>1.196.000,00</b>	<b>1.196.000,00</b>	-	<b>100,00</b>	
7 01 7.01.0.00.0.00.14.0000 01.2.05.05.	Monitoring Evaluasi dan Penilaian Kinerja Pegawai	1.196.000,00	1.196.000,00	-	100,00	
7 01 7.01.0.00.0.00.14.0000 01.2.05.05.51	BELANJA OPERASI	1.196.000,00	1.196.000,00	-	100,00	
7 01 7.01.0.00.0.00.14.0000 01.2.05.05.5102	Belanja Barang dan Jasa	1.196.000,00	1.196.000,00	-	100,00	

KODE REKENING	URAIAN	ANGGARAN SETELAH PERUBAHAN	REALISASI	BERTAMBAH/ (BERKURANG)		DASAR HUKUM
				Rp	%	
1	2	3	4	5	6	7
<b>7 01 7.01.0.00.0.00.14.0000 01.2.06.</b>	<b>Administrasi Umum Perangkat Daerah</b>	<b>200.416.575,00</b>	<b>198.058.349,00</b>	<b>(2.358.226,00)</b>	<b>99,00</b>	
7 01 7.01.0.00.0.00.14.0000 01.2.06.01.	Penyediaan Komponen Instalasi Listrik/Penerangan Bangunan Kantor	9.902.000,00	9.899.100,00	(2.900,00)	100,00	
7 01 7.01.0.00.0.00.14.0000 01.2.06.01.51	BELANJA OPERASI	9.902.000,00	9.899.100,00	(2.900,00)	100,00	
7 01 7.01.0.00.0.00.14.0000 01.2.06.01.5102	Belanja Barang dan Jasa	9.902.000,00	9.899.100,00	(2.900,00)	100,00	
7 01 7.01.0.00.0.00.14.0000 01.2.06.02.	Penyediaan Peralatan dan Perlengkapan Kantor	71.011.725,00	70.752.249,00	(259.476,00)	100,00	
7 01 7.01.0.00.0.00.14.0000 01.2.06.02.51	BELANJA OPERASI	71.011.725,00	70.752.249,00	(259.476,00)	100,00	
7 01 7.01.0.00.0.00.14.0000 01.2.06.02.5102	Belanja Barang dan Jasa	71.011.725,00	70.752.249,00	(259.476,00)	100,00	
7 01 7.01.0.00.0.00.14.0000 01.2.06.03.	Penyediaan Peralatan Rumah Tangga	24.211.600,00	22.125.750,00	(2.085.850,00)	91,00	
7 01 7.01.0.00.0.00.14.0000 01.2.06.03.51	BELANJA OPERASI	13.711.600,00	13.709.750,00	(1.850,00)	100,00	
7 01 7.01.0.00.0.00.14.0000 01.2.06.03.5102	Belanja Barang dan Jasa	13.711.600,00	13.709.750,00	(1.850,00)	100,00	
7 01 7.01.0.00.0.00.14.0000 01.2.06.03.52	BELANJA MODAL	10.500.000,00	8.416.000,00	(2.084.000,00)	80,00	
7 01 7.01.0.00.0.00.14.0000 01.2.06.03.5202	Belanja Modal Peralatan dan Mesin	10.500.000,00	8.416.000,00	(2.084.000,00)	80,00	
7 01 7.01.0.00.0.00.14.0000 01.2.06.05.	Penyediaan Barang Cetak dan Penggandaan	35.681.250,00	35.681.250,00	-	100,00	
7 01 7.01.0.00.0.00.14.0000 01.2.06.05.51	BELANJA OPERASI	35.681.250,00	35.681.250,00	-	100,00	
7 01 7.01.0.00.0.00.14.0000 01.2.06.05.5102	Belanja Barang dan Jasa	35.681.250,00	35.681.250,00	-	100,00	
7 01 7.01.0.00.0.00.14.0000 01.2.06.06.	Penyediaan Bahan Bacaan dan Peraturan Perundang-undangan	500.000,00	500.000,00	-	100,00	
7 01 7.01.0.00.0.00.14.0000 01.2.06.06.52	BELANJA MODAL	500.000,00	500.000,00	-	100,00	
7 01 7.01.0.00.0.00.14.0000 01.2.06.06.5205	Belanja Modal Aset Tetap Lainnya	500.000,00	500.000,00	-	100,00	
7 01 7.01.0.00.0.00.14.0000 01.2.06.09.	Penyelenggaraan Rapat Koordinasi dan Konsultasi SKPD	59.110.000,00	59.100.000,00	(10.000,00)	100,00	
7 01 7.01.0.00.0.00.14.0000 01.2.06.09.51	BELANJA OPERASI	59.110.000,00	59.100.000,00	(10.000,00)	100,00	
7 01 7.01.0.00.0.00.14.0000 01.2.06.09.5102	Belanja Barang dan Jasa	59.110.000,00	59.100.000,00	(10.000,00)	100,00	
<b>7 01 7.01.0.00.0.00.14.0000 01.2.07.</b>	<b>Pengadaan Barang Milik Daerah Penunjang Urusan Pemerintah Daerah</b>	<b>68.764.000,00</b>	<b>68.662.600,00</b>	<b>(101.400,00)</b>	<b>100,00</b>	
7 01 7.01.0.00.0.00.14.0000 01.2.07.05.	Pengadaan Mebel	35.470.600,00	35.470.600,00	-	100,00	
7 01 7.01.0.00.0.00.14.0000 01.2.07.05.52	BELANJA MODAL	35.470.600,00	35.470.600,00	-	100,00	
7 01 7.01.0.00.0.00.14.0000 01.2.07.05.5202	Belanja Modal Peralatan dan Mesin	35.470.600,00	35.470.600,00	-	100,00	
7 01 7.01.0.00.0.00.14.0000 01.2.07.06.	Pengadaan Peralatan dan Mesin Lainnya	33.293.400,00	33.192.000,00	(101.400,00)	100,00	
7 01 7.01.0.00.0.00.14.0000 01.2.07.06.52	BELANJA MODAL	33.293.400,00	33.192.000,00	(101.400,00)	100,00	
7 01 7.01.0.00.0.00.14.0000 01.2.07.06.5202	Belanja Modal Peralatan dan Mesin	33.293.400,00	33.192.000,00	(101.400,00)	100,00	
<b>7 01 7.01.0.00.0.00.14.0000 01.2.08.</b>	<b>Penyediaan Jasa Penunjang Urusan Pemerintahan Daerah</b>	<b>585.314.000,00</b>	<b>579.371.092,00</b>	<b>(5.942.908,00)</b>	<b>99,00</b>	
7 01 7.01.0.00.0.00.14.0000 01.2.08.01.	Penyediaan Jasa Surat Menyurat	1.620.000,00	1.620.000,00	-	100,00	
7 01 7.01.0.00.0.00.14.0000 01.2.08.01.51	BELANJA OPERASI	1.620.000,00	1.620.000,00	-	100,00	
7 01 7.01.0.00.0.00.14.0000 01.2.08.01.5102	Belanja Barang dan Jasa	1.620.000,00	1.620.000,00	-	100,00	
7 01 7.01.0.00.0.00.14.0000 01.2.08.02.	Penyediaan Jasa Komunikasi Sumber Daya Air dan Listrik	99.600.000,00	93.803.092,00	(5.796.908,00)	94,00	
7 01 7.01.0.00.0.00.14.0000 01.2.08.02.51	BELANJA OPERASI	99.600.000,00	93.803.092,00	(5.796.908,00)	94,00	
7 01 7.01.0.00.0.00.14.0000 01.2.08.02.5102	Belanja Barang dan Jasa	99.600.000,00	93.803.092,00	(5.796.908,00)	94,00	
7 01 7.01.0.00.0.00.14.0000 01.2.08.04.	Penyediaan Jasa Pelayanan Umum Kantor	484.094.000,00	483.948.000,00	(146.000,00)	100,00	
7 01 7.01.0.00.0.00.14.0000 01.2.08.04.51	BELANJA OPERASI	484.094.000,00	483.948.000,00	(146.000,00)	100,00	
7 01 7.01.0.00.0.00.14.0000 01.2.08.04.5102	Belanja Barang dan Jasa	484.094.000,00	483.948.000,00	(146.000,00)	100,00	
<b>7 01 7.01.0.00.0.00.14.0000 01.2.09.</b>	<b>Pemeliharaan Barang Milik Daerah Penunjang Urusan Pemerintahan Daerah</b>	<b>518.618.189,00</b>	<b>504.860.796,00</b>	<b>(13.757.393,00)</b>	<b>97,00</b>	
7 01 7.01.0.00.0.00.14.0000 01.2.09.01.	Penyediaan Jasa Pemeliharaan Biaya Pemeliharaan dan Pajak Kendaraan Perorangan Dinas atau Kendaraan Dinas Jabatan	86.387.500,00	78.132.201,00	(8.255.299,00)	90,00	

KODE REKENING	URAIAN	ANGGARAN SETELAH PERUBAHAN	REALISASI	BERTAMBAH/ (BERKURANG)		DASAR HUKUM
				Rp	%	
1	2	3	4	5	6	7
7 01 7.01.0.00.0.00.14.0000 01.2.09.01.51	BELANJA OPERASI	86.387.500,00	78.132.201,00	(8.255.299,00)	90,00	
7 01 7.01.0.00.0.00.14.0000 01.2.09.01.5102	Belanja Barang dan Jasa	86.387.500,00	78.132.201,00	(8.255.299,00)	90,00	
7 01 7.01.0.00.0.00.14.0000 01.2.09.02.	Penyediaan Jasa Pemeliharaan Biaya Pemeliharaan Pajak dan Perizinan Kendaraan Dinas Operasional atau Lapangan	32.032.300,00	27.459.206,00	(4.573.094,00)	86,00	
7 01 7.01.0.00.0.00.14.0000 01.2.09.02.51	BELANJA OPERASI	32.032.300,00	27.459.206,00	(4.573.094,00)	86,00	
7 01 7.01.0.00.0.00.14.0000 01.2.09.02.5102	Belanja Barang dan Jasa	32.032.300,00	27.459.206,00	(4.573.094,00)	86,00	
7 01 7.01.0.00.0.00.14.0000 01.2.09.05.	Pemeliharaan Mebel	6.875.000,00	6.875.000,00	-	100,00	
7 01 7.01.0.00.0.00.14.0000 01.2.09.05.51	BELANJA OPERASI	6.875.000,00	6.875.000,00	-	100,00	
7 01 7.01.0.00.0.00.14.0000 01.2.09.05.5102	Belanja Barang dan Jasa	6.875.000,00	6.875.000,00	-	100,00	
7 01 7.01.0.00.0.00.14.0000 01.2.09.06.	Pemeliharaan Peralatan dan Mesin Lainnya	9.324.000,00	9.306.000,00	(18.000,00)	100,00	
7 01 7.01.0.00.0.00.14.0000 01.2.09.06.51	BELANJA OPERASI	9.324.000,00	9.306.000,00	(18.000,00)	100,00	
7 01 7.01.0.00.0.00.14.0000 01.2.09.06.5102	Belanja Barang dan Jasa	9.324.000,00	9.306.000,00	(18.000,00)	100,00	
7 01 7.01.0.00.0.00.14.0000 01.2.09.09.	Pemeliharaan/Rehabilitasi Gedung Kantor dan Bangunan Lainnya	383.999.389,00	383.088.389,00	(911.000,00)	100,00	
7 01 7.01.0.00.0.00.14.0000 01.2.09.09.51	BELANJA OPERASI	218.430.389,00	217.881.389,00	(549.000,00)	100,00	
7 01 7.01.0.00.0.00.14.0000 01.2.09.09.5102	Belanja Barang dan Jasa	218.430.389,00	217.881.389,00	(549.000,00)	100,00	
7 01 7.01.0.00.0.00.14.0000 01.2.09.09.52	BELANJA MODAL	165.569.000,00	165.207.000,00	(362.000,00)	100,00	
7 01 7.01.0.00.0.00.14.0000 01.2.09.09.5203	Belanja Modal Gedung dan Bangunan	165.569.000,00	165.207.000,00	(362.000,00)	100,00	
7 01 7.01.0.00.0.00.14.0000 02.	<b>PROGRAM PENYELENGGARAAN PEMERINTAHAN DAN PELAYANAN PUBLIK</b>	<b>62.261.500,00</b>	<b>62.261.500,00</b>	-	<b>100,00</b>	
7 01 7.01.0.00.0.00.14.0000 02.2.03.	<b>Koordinasi Pemeliharaan Prasarana dan Sarana Pelayanan Umum</b>	<b>19.785.000,00</b>	<b>19.785.000,00</b>	-	<b>100,00</b>	
7 01 7.01.0.00.0.00.14.0000 02.2.03.01.	Koordinasi/Sinergi dengan Perangkat Daerah dan/atau Instansi Vertikal yang terkait dalam Pemeliharaan Sarana dan Prasarana Pelayanan Umum	19.785.000,00	19.785.000,00	-	100,00	
7 01 7.01.0.00.0.00.14.0000 02.2.03.01.51	BELANJA OPERASI	19.785.000,00	19.785.000,00	-	100,00	
7 01 7.01.0.00.0.00.14.0000 02.2.03.01.5102	Belanja Barang dan Jasa	19.785.000,00	19.785.000,00	-	100,00	
7 01 7.01.0.00.0.00.14.0000 02.2.04.	<b>Pelaksanaan Urusan Pemerintahan yang Dilimpahkan kepada Camat</b>	<b>42.476.500,00</b>	<b>42.476.500,00</b>	-	<b>100,00</b>	
7 01 7.01.0.00.0.00.14.0000 02.2.04.01.	Pelaksanaan Urusan Pemerintahan yang terkait dengan Pelayanan Perizinan Non Usaha	3.588.000,00	3.588.000,00	-	100,00	
7 01 7.01.0.00.0.00.14.0000 02.2.04.01.51	BELANJA OPERASI	3.588.000,00	3.588.000,00	-	100,00	
7 01 7.01.0.00.0.00.14.0000 02.2.04.01.5102	Belanja Barang dan Jasa	3.588.000,00	3.588.000,00	-	100,00	
7 01 7.01.0.00.0.00.14.0000 02.2.04.02.	Pelaksanaan Urusan Pemerintahan yang terkait dengan Non perizinan	38.888.500,00	38.888.500,00	-	100,00	
7 01 7.01.0.00.0.00.14.0000 02.2.04.02.51	BELANJA OPERASI	38.888.500,00	38.888.500,00	-	100,00	
7 01 7.01.0.00.0.00.14.0000 02.2.04.02.5102	Belanja Barang dan Jasa	38.888.500,00	38.888.500,00	-	100,00	
7 01 7.01.0.00.0.00.14.0000 03.	<b>PROGRAM PEMBERDAYAAN MASYARAKAT DESA DAN KELURAHAN</b>	<b>3.361.762.150,00</b>	<b>3.344.073.142,00</b>	<b>(17.689.008,00)</b>	<b>99,00</b>	
7 01 7.01.0.00.0.00.14.0000 03.2.01.	<b>Koordinasi Kegiatan Pemberdayaan Desa</b>	<b>174.492.000,00</b>	<b>174.492.000,00</b>	-	<b>100,00</b>	
7 01 7.01.0.00.0.00.14.0000 03.2.01.03.	Peningkatan Efektifitas Kegiatan Pemberdayaan Masyarakat di Wilayah Kecamatan	174.492.000,00	174.492.000,00	-	100,00	
7 01 7.01.0.00.0.00.14.0000 03.2.01.03.51	BELANJA OPERASI	174.492.000,00	174.492.000,00	-	100,00	
7 01 7.01.0.00.0.00.14.0000 03.2.01.03.5102	Belanja Barang dan Jasa	174.492.000,00	174.492.000,00	-	100,00	
7 01 7.01.0.00.0.00.14.0000 03.2.02.	<b>Kegiatan Pemberdayaan Kelurahan</b>	<b>3.031.664.150,00</b>	<b>3.014.035.142,00</b>	<b>(17.629.008,00)</b>	<b>99,00</b>	
7 01 7.01.0.00.0.00.14.0000 03.2.02.01.	Peningkatan Partisipasi Masyarakat dalam Forum Musyawarah Perencanaan Pembangunan di Kelurahan	27.960.000,00	27.960.000,00	-	100,00	
7 01 7.01.0.00.0.00.14.0000 03.2.02.01.51	BELANJA OPERASI	27.960.000,00	27.960.000,00	-	100,00	
7 01 7.01.0.00.0.00.14.0000 03.2.02.01.5102	Belanja Barang dan Jasa	27.960.000,00	27.960.000,00	-	100,00	

KODE REKENING	URAIAN	ANGGARAN SETELAH PERUBAHAN	REALISASI	BERTAMBAH/ (BERKURANG)		DASAR HUKUM
				Rp	%	
1	2	3	4	5	6	7
7 01 7.01.0.00.0.00.14.0000 03.2.02.02.	Pembangunan Sarana dan Prasarana Kelurahan	1.383.788.650,00	1.371.737.000,00	(12.051.650,00)	99,00	
7 01 7.01.0.00.0.00.14.0000 03.2.02.02.51	BELANJA OPERASI	1.383.788.650,00	1.371.737.000,00	(12.051.650,00)	99,00	
7 01 7.01.0.00.0.00.14.0000 03.2.02.02.5102	Belanja Barang dan Jasa	52.293.000,00	52.126.000,00	(167.000,00)	100,00	
7 01 7.01.0.00.0.00.14.0000 03.2.02.02.5105	Belanja Hibah	1.331.495.650,00	1.319.611.000,00	(11.884.650,00)	99,00	
7 01 7.01.0.00.0.00.14.0000 03.2.02.03.	Pemberdayaan Masyarakat di Kelurahan	1.615.913.500,00	1.610.336.142,00	(5.577.358,00)	100,00	
7 01 7.01.0.00.0.00.14.0000 03.2.02.03.51	BELANJA OPERASI	1.610.913.500,00	1.605.336.142,00	(5.577.358,00)	100,00	
7 01 7.01.0.00.0.00.14.0000 03.2.02.03.5102	Belanja Barang dan Jasa	1.610.913.500,00	1.605.336.142,00	(5.577.358,00)	100,00	
7 01 7.01.0.00.0.00.14.0000 03.2.02.03.52	BELANJA MODAL	5.000.000,00	5.000.000,00	-	100,00	
7 01 7.01.0.00.0.00.14.0000 03.2.02.03.5202	Belanja Modal Peralatan dan Mesin	5.000.000,00	5.000.000,00	-	100,00	
7 01 7.01.0.00.0.00.14.0000 03.2.02.04.	Evaluasi Kelurahan	4.002.000,00	4.002.000,00	-	100,00	
7 01 7.01.0.00.0.00.14.0000 03.2.02.04.51	BELANJA OPERASI	4.002.000,00	4.002.000,00	-	100,00	
7 01 7.01.0.00.0.00.14.0000 03.2.02.04.5102	Belanja Barang dan Jasa	4.002.000,00	4.002.000,00	-	100,00	
7 01 7.01.0.00.0.00.14.0000 03.2.03.	<b>Pemberdayaan Lembaga Kemasyarakatan Tingkat Kecamatan</b>	<b>99.911.000,00</b>	<b>99.911.000,00</b>	-	<b>100,00</b>	
7 01 7.01.0.00.0.00.14.0000 03.2.03.01.	Penyelenggaraan Lembaga Kemasyarakatan	30.599.000,00	30.599.000,00	-	100,00	
7 01 7.01.0.00.0.00.14.0000 03.2.03.01.51	BELANJA OPERASI	30.599.000,00	30.599.000,00	-	100,00	
7 01 7.01.0.00.0.00.14.0000 03.2.03.01.5102	Belanja Barang dan Jasa	30.599.000,00	30.599.000,00	-	100,00	
7 01 7.01.0.00.0.00.14.0000 03.2.03.04.	Fasilitasi Pengembangan Usaha Ekonomi Masyarakat	69.312.000,00	69.312.000,00	-	100,00	
7 01 7.01.0.00.0.00.14.0000 03.2.03.04.51	BELANJA OPERASI	69.312.000,00	69.312.000,00	-	100,00	
7 01 7.01.0.00.0.00.14.0000 03.2.03.04.5102	Belanja Barang dan Jasa	69.312.000,00	69.312.000,00	-	100,00	
7 01 7.01.0.00.0.00.14.0000 03.2.06.	<b>Pemberdayaan dan Kesejahteraan Keluarga Tingkat Kecamatan dan Kelurahan</b>	<b>55.695.000,00</b>	<b>55.635.000,00</b>	<b>(60.000,00)</b>	<b>100,00</b>	
7 01 7.01.0.00.0.00.14.0000 03.2.06.06.	Peningkatan Kesadaran Keluarga dalam Peningkatan Pendidikan dan Keterampilan untuk Mewujudkan Sumber Daya Manusia yang Berkualitas dan Berdaya Saing	30.200.000,00	30.140.000,00	(60.000,00)	100,00	
7 01 7.01.0.00.0.00.14.0000 03.2.06.06.51	BELANJA OPERASI	30.200.000,00	30.140.000,00	(60.000,00)	100,00	
7 01 7.01.0.00.0.00.14.0000 03.2.06.06.5102	Belanja Barang dan Jasa	30.200.000,00	30.140.000,00	(60.000,00)	100,00	
7 01 7.01.0.00.0.00.14.0000 03.2.06.10.	Pelatihan Keluarga Tanggap Bencana Alam	25.495.000,00	25.495.000,00	-	100,00	
7 01 7.01.0.00.0.00.14.0000 03.2.06.10.51	BELANJA OPERASI	25.495.000,00	25.495.000,00	-	100,00	
7 01 7.01.0.00.0.00.14.0000 03.2.06.10.5102	Belanja Barang dan Jasa	25.495.000,00	25.495.000,00	-	100,00	
7 01 7.01.0.00.0.00.14.0000 04.	<b>PROGRAM KOORDINASI KETENTRAMAN DAN KETERTIBAN UMUM</b>	<b>290.292.000,00</b>	<b>288.912.000,00</b>	<b>(1.380.000,00)</b>	<b>100,00</b>	
7 01 7.01.0.00.0.00.14.0000 04.2.02.	<b>Koordinasi Penerapan dan Penegakan Peraturan Daerah dan Peraturan Kepala Daerah</b>	<b>290.292.000,00</b>	<b>288.912.000,00</b>	<b>(1.380.000,00)</b>	<b>100,00</b>	
7 01 7.01.0.00.0.00.14.0000 04.2.02.01.	Koordinasi/Sinergi Dengan Perangkat Daerah yang Tugas dan Fungsinya di Bidang Penegakan Peraturan Perundang-Undangan dan/atau Kepolisian Negara Republik Indonesia	290.292.000,00	288.912.000,00	(1.380.000,00)	100,00	
7 01 7.01.0.00.0.00.14.0000 04.2.02.01.51	BELANJA OPERASI	290.292.000,00	288.912.000,00	(1.380.000,00)	100,00	
7 01 7.01.0.00.0.00.14.0000 04.2.02.01.5102	Belanja Barang dan Jasa	290.292.000,00	288.912.000,00	(1.380.000,00)	100,00	
7 01 7.01.0.00.0.00.14.0000 05.	<b>PROGRAM PENYELENGGARAAN URUSAN PEMERINTAHAN UMUM</b>	<b>37.628.000,00</b>	<b>37.628.000,00</b>	-	<b>100,00</b>	
7 01 7.01.0.00.0.00.14.0000 05.2.01.	<b>Penyelenggaraan Urusan Pemerintahan Umum sesuai Penugasan Kepala Daerah</b>	<b>37.628.000,00</b>	<b>37.628.000,00</b>	-	<b>100,00</b>	
7 01 7.01.0.00.0.00.14.0000 05.2.01.02.	Fasilitasi Koordinasi dan Pembinaan (Bimtek Sosialisasi Konsultasi Wawasan Kebangsaan dan Ketahanan Nasional	16.040.000,00	16.040.000,00	-	100,00	
7 01 7.01.0.00.0.00.14.0000 05.2.01.02.51	BELANJA OPERASI	16.040.000,00	16.040.000,00	-	100,00	
7 01 7.01.0.00.0.00.14.0000 05.2.01.02.5102	Belanja Barang dan Jasa	16.040.000,00	16.040.000,00	-	100,00	
7 01 7.01.0.00.0.00.14.0000 05.2.01.08.	Pelaksanaan Tugas Forum Koordinasi Pimpinan di Kecamatan	21.588.000,00	21.588.000,00	-	100,00	

KODE REKENING	URAIAN	ANGGARAN SETELAH PERUBAHAN	REALISASI	BERTAMBAH/ (BERKURANG)		DASAR HUKUM
				Rp	%	
1	2	3	4	5	6	7
7 01 7.01.0.00.0.00.14.0000 05.2.01.08.51	BELANJA OPERASI	21.588.000,00	21.588.000,00	-	100,00	
7 01 7.01.0.00.0.00.14.0000 05.2.01.08.5102	Belanja Barang dan Jasa	21.588.000,00	21.588.000,00	-	100,00	
	<b>JUMLAH BELANJA</b>	<b>10.369.773.414,00</b>	<b>9.947.327.752,00</b>	<b>(422.445.662,00)</b>	<b>96,00</b>	
	<b>SURPLUS/(DEFISIT)</b>	<b>(10.369.773.414,00)</b>	<b>(9.947.327.752,00)</b>	<b>422.445.662,00</b>	<b>96,00</b>	

KODE REKENING	URAIAN	ANGGARAN SETELAH PERUBAHAN	REALISASI	BERTAMBAH/ (BERKURANG)		DASAR HUKUM
				Rp	%	
1	2	3	4	5	6	7
	<b>JUMLAH PENDAPATAN</b>	-	-	-	-	
8 01 8.01.0.00.0.00.01.0000 00 0.00 00 5	<b>BELANJA DAERAH</b>	<b>58.467.568.943,00</b>	<b>57.304.106.468,00</b>	<b>(1.163.462.475,00)</b>	<b>98,00</b>	
8 01 8.01.0.00.0.00.01.0000	<b>KESATUAN BANGSA DAN POLITIK</b>	<b>58.467.568.943,00</b>	<b>57.304.106.468,00</b>	<b>(1.163.462.475,00)</b>	<b>98,00</b>	
8 01 8.01.0.00.0.00.01.0000 01.	<b>PROGRAM PENUNJANG URUSAN PEMERINTAHAN DAERAH KABUPATEN/KOTA</b>	<b>4.618.083.291,00</b>	<b>4.180.973.777,00</b>	<b>(437.109.514,00)</b>	<b>91,00</b>	
8 01 8.01.0.00.0.00.01.0000 01. 2.01.	<b>Perencanaan Penganggaran dan Evaluasi Kinerja Perangkat Daerah</b>	<b>47.705.000,00</b>	<b>47.231.500,00</b>	<b>(473.500,00)</b>	<b>99,00</b>	
8 01 8.01.0.00.0.00.01.0000 01. 2.01. 01.	Penyusunan Dokumen Perencanaan Perangkat Daerah	1.400.000,00	1.389.000,00	(11.000,00)	99,00	
8 01 8.01.0.00.0.00.01.0000 01. 2.01. 01. 5 1	<b>BELANJA OPERASI</b>	<b>1.400.000,00</b>	<b>1.389.000,00</b>	<b>(11.000,00)</b>	<b>99,00</b>	
8 01 8.01.0.00.0.00.01.0000 01. 2.01. 01. 5 1 02	Belanja Barang dan Jasa	1.400.000,00	1.389.000,00	(11.000,00)	99,00	
8 01 8.01.0.00.0.00.01.0000 01. 2.01. 02.	Koordinasi dan Penyusunan Dokumen RKA-SKPD	640.000,00	640.000,00	-	100,00	
8 01 8.01.0.00.0.00.01.0000 01. 2.01. 02. 5 1	<b>BELANJA OPERASI</b>	<b>640.000,00</b>	<b>640.000,00</b>	<b>-</b>	<b>100,00</b>	
8 01 8.01.0.00.0.00.01.0000 01. 2.01. 02. 5 1 02	Belanja Barang dan Jasa	640.000,00	640.000,00	-	100,00	
8 01 8.01.0.00.0.00.01.0000 01. 2.01. 03.	Koordinasi dan Penyusunan Dokumen Perubahan RKA-SKPD	995.000,00	995.000,00	-	100,00	
8 01 8.01.0.00.0.00.01.0000 01. 2.01. 03. 5 1	<b>BELANJA OPERASI</b>	<b>995.000,00</b>	<b>995.000,00</b>	<b>-</b>	<b>100,00</b>	
8 01 8.01.0.00.0.00.01.0000 01. 2.01. 03. 5 1 02	Belanja Barang dan Jasa	995.000,00	995.000,00	-	100,00	
8 01 8.01.0.00.0.00.01.0000 01. 2.01. 04.	Koordinasi dan Penyusunan DPA-SKPD	1.370.000,00	1.365.000,00	(5.000,00)	100,00	
8 01 8.01.0.00.0.00.01.0000 01. 2.01. 04. 5 1	<b>BELANJA OPERASI</b>	<b>1.370.000,00</b>	<b>1.365.000,00</b>	<b>(5.000,00)</b>	<b>100,00</b>	
8 01 8.01.0.00.0.00.01.0000 01. 2.01. 04. 5 1 02	Belanja Barang dan Jasa	1.370.000,00	1.365.000,00	(5.000,00)	100,00	
8 01 8.01.0.00.0.00.01.0000 01. 2.01. 05.	Koordinasi dan Penyusunan Perubahan DPA-SKPD	1.370.000,00	932.500,00	(437.500,00)	68,00	
8 01 8.01.0.00.0.00.01.0000 01. 2.01. 05. 5 1	<b>BELANJA OPERASI</b>	<b>1.370.000,00</b>	<b>932.500,00</b>	<b>(437.500,00)</b>	<b>68,00</b>	
8 01 8.01.0.00.0.00.01.0000 01. 2.01. 05. 5 1 02	Belanja Barang dan Jasa	1.370.000,00	932.500,00	(437.500,00)	68,00	
8 01 8.01.0.00.0.00.01.0000 01. 2.01. 06.	Koordinasi dan Penyusunan Laporan Capaian Kinerja dan Ikhtisar Realisasi Kinerja SKPD	1.570.000,00	1.560.000,00	(10.000,00)	99,00	
8 01 8.01.0.00.0.00.01.0000 01. 2.01. 06. 5 1	<b>BELANJA OPERASI</b>	<b>1.570.000,00</b>	<b>1.560.000,00</b>	<b>(10.000,00)</b>	<b>99,00</b>	
8 01 8.01.0.00.0.00.01.0000 01. 2.01. 06. 5 1 02	Belanja Barang dan Jasa	1.570.000,00	1.560.000,00	(10.000,00)	99,00	
8 01 8.01.0.00.0.00.01.0000 01. 2.01. 07.	Evaluasi Kinerja Perangkat Daerah	40.360.000,00	40.350.000,00	(10.000,00)	100,00	
8 01 8.01.0.00.0.00.01.0000 01. 2.01. 07. 5 1	<b>BELANJA OPERASI</b>	<b>40.360.000,00</b>	<b>40.350.000,00</b>	<b>(10.000,00)</b>	<b>100,00</b>	
8 01 8.01.0.00.0.00.01.0000 01. 2.01. 07. 5 1 02	Belanja Barang dan Jasa	40.360.000,00	40.350.000,00	(10.000,00)	100,00	
8 01 8.01.0.00.0.00.01.0000 01. 2.02.	<b>Administrasi Keuangan Perangkat Daerah</b>	<b>3.055.976.000,00</b>	<b>2.687.524.612,00</b>	<b>(368.451.388,00)</b>	<b>88,00</b>	
8 01 8.01.0.00.0.00.01.0000 01. 2.02. 01.	Penyediaan Gaji dan Tunjangan ASN	3.050.386.000,00	2.681.941.612,00	(368.444.388,00)	88,00	
8 01 8.01.0.00.0.00.01.0000 01. 2.02. 01. 5 1	<b>BELANJA OPERASI</b>	<b>3.050.386.000,00</b>	<b>2.681.941.612,00</b>	<b>(368.444.388,00)</b>	<b>88,00</b>	
8 01 8.01.0.00.0.00.01.0000 01. 2.02. 01. 5 1 01	Belanja Pegawai	3.050.386.000,00	2.681.941.612,00	(368.444.388,00)	88,00	
8 01 8.01.0.00.0.00.01.0000 01. 2.02. 03.	Pelaksanaan Penatausahaan dan Pengujian/Verifikasi Keuangan SKPD	1.250.000,00	1.243.000,00	(7.000,00)	99,00	
8 01 8.01.0.00.0.00.01.0000 01. 2.02. 03. 5 1	<b>BELANJA OPERASI</b>	<b>1.250.000,00</b>	<b>1.243.000,00</b>	<b>(7.000,00)</b>	<b>99,00</b>	
8 01 8.01.0.00.0.00.01.0000 01. 2.02. 03. 5 1 02	Belanja Barang dan Jasa	1.250.000,00	1.243.000,00	(7.000,00)	99,00	
8 01 8.01.0.00.0.00.01.0000 01. 2.02. 04.	Koordinasi dan Pelaksanaan Akuntansi SKPD	900.000,00	900.000,00	-	100,00	
8 01 8.01.0.00.0.00.01.0000 01. 2.02. 04. 5 1	<b>BELANJA OPERASI</b>	<b>900.000,00</b>	<b>900.000,00</b>	<b>-</b>	<b>100,00</b>	
8 01 8.01.0.00.0.00.01.0000 01. 2.02. 04. 5 1 02	Belanja Barang dan Jasa	900.000,00	900.000,00	-	100,00	
8 01 8.01.0.00.0.00.01.0000 01. 2.02. 05.	Koordinasi dan Penyusunan Laporan Keuangan Akhir Tahun SKPD	850.000,00	850.000,00	-	100,00	
8 01 8.01.0.00.0.00.01.0000 01. 2.02. 05. 5 1	<b>BELANJA OPERASI</b>	<b>850.000,00</b>	<b>850.000,00</b>	<b>-</b>	<b>100,00</b>	
8 01 8.01.0.00.0.00.01.0000 01. 2.02. 05. 5 1 02	Belanja Barang dan Jasa	850.000,00	850.000,00	-	100,00	
8 01 8.01.0.00.0.00.01.0000 01. 2.02. 06.	Pengelolaan dan Penyiapan Bahan Tanggapan Pemeriksaan	840.000,00	840.000,00	-	100,00	

KODE REKENING	URAIAN	ANGGARAN SETELAH PERUBAHAN	REALISASI	BERTAMBAH/ (BERKURANG)		DASAR HUKUM
				Rp	%	
1	2	3	4	5	6	7
8 01 8.01.0.00.0.00.01.0000 01.2.02.06.5.1	BELANJA OPERASI	840.000,00	840.000,00	-	100,00	
8 01 8.01.0.00.0.00.01.0000 01.2.02.06.5.1.02	Belanja Barang dan Jasa	840.000,00	840.000,00	-	100,00	
8 01 8.01.0.00.0.00.01.0000 01.2.02.07.	Koordinasi dan Penyusunan Laporan Keuangan Bulanan/Triwulanan/Semesteran SKPD	900.000,00	900.000,00	-	100,00	
8 01 8.01.0.00.0.00.01.0000 01.2.02.07.5.1	BELANJA OPERASI	900.000,00	900.000,00	-	100,00	
8 01 8.01.0.00.0.00.01.0000 01.2.02.07.5.1.02	Belanja Barang dan Jasa	900.000,00	900.000,00	-	100,00	
8 01 8.01.0.00.0.00.01.0000 01.2.02.08.	Penyusunan Pelaporan dan Analisis Prognosis Realisasi Anggaran	850.000,00	850.000,00	-	100,00	
8 01 8.01.0.00.0.00.01.0000 01.2.02.08.5.1	BELANJA OPERASI	850.000,00	850.000,00	-	100,00	
8 01 8.01.0.00.0.00.01.0000 01.2.02.08.5.1.02	Belanja Barang dan Jasa	850.000,00	850.000,00	-	100,00	
<b>8 01 8.01.0.00.0.00.01.0000 01.2.03.</b>	<b>Administrasi Barang Milik Daerah pada Perangkat Daerah</b>	<b>7.192.000,00</b>	<b>7.146.000,00</b>	<b>(46.000,00)</b>	<b>99,00</b>	
8 01 8.01.0.00.0.00.01.0000 01.2.03.01.	Penyusunan Perencanaan Kebutuhan Barang Milik Daerah SKPD	1.580.000,00	1.564.000,00	(16.000,00)	99,00	
8 01 8.01.0.00.0.00.01.0000 01.2.03.01.5.1	BELANJA OPERASI	1.580.000,00	1.564.000,00	(16.000,00)	99,00	
8 01 8.01.0.00.0.00.01.0000 01.2.03.01.5.1.02	Belanja Barang dan Jasa	1.580.000,00	1.564.000,00	(16.000,00)	99,00	
8 01 8.01.0.00.0.00.01.0000 01.2.03.02.	Pengamanan Barang Milik Daerah SKPD	850.000,00	850.000,00	-	100,00	
8 01 8.01.0.00.0.00.01.0000 01.2.03.02.5.1	BELANJA OPERASI	850.000,00	850.000,00	-	100,00	
8 01 8.01.0.00.0.00.01.0000 01.2.03.02.5.1.02	Belanja Barang dan Jasa	850.000,00	850.000,00	-	100,00	
8 01 8.01.0.00.0.00.01.0000 01.2.03.03.	Koordinasi dan Penilaian Barang Milik Daerah SKPD	1.150.000,00	1.150.000,00	-	100,00	
8 01 8.01.0.00.0.00.01.0000 01.2.03.03.5.1	BELANJA OPERASI	1.150.000,00	1.150.000,00	-	100,00	
8 01 8.01.0.00.0.00.01.0000 01.2.03.03.5.1.02	Belanja Barang dan Jasa	1.150.000,00	1.150.000,00	-	100,00	
8 01 8.01.0.00.0.00.01.0000 01.2.03.05.	Rekonsiliasi dan Penyusunan Laporan Barang Milik Daerah pada SKPD	1.452.000,00	1.449.000,00	(3.000,00)	100,00	
8 01 8.01.0.00.0.00.01.0000 01.2.03.05.5.1	BELANJA OPERASI	1.452.000,00	1.449.000,00	(3.000,00)	100,00	
8 01 8.01.0.00.0.00.01.0000 01.2.03.05.5.1.02	Belanja Barang dan Jasa	1.452.000,00	1.449.000,00	(3.000,00)	100,00	
8 01 8.01.0.00.0.00.01.0000 01.2.03.06.	Penatausahaan Barang Milik Daerah pada SKPD	1.140.000,00	1.134.000,00	(6.000,00)	99,00	
8 01 8.01.0.00.0.00.01.0000 01.2.03.06.5.1	BELANJA OPERASI	1.140.000,00	1.134.000,00	(6.000,00)	99,00	
8 01 8.01.0.00.0.00.01.0000 01.2.03.06.5.1.02	Belanja Barang dan Jasa	1.140.000,00	1.134.000,00	(6.000,00)	99,00	
8 01 8.01.0.00.0.00.01.0000 01.2.03.07.	Pemanfaatan Barang Milik Daerah SKPD	1.020.000,00	999.000,00	(21.000,00)	98,00	
8 01 8.01.0.00.0.00.01.0000 01.2.03.07.5.1	BELANJA OPERASI	1.020.000,00	999.000,00	(21.000,00)	98,00	
8 01 8.01.0.00.0.00.01.0000 01.2.03.07.5.1.02	Belanja Barang dan Jasa	1.020.000,00	999.000,00	(21.000,00)	98,00	
<b>8 01 8.01.0.00.0.00.01.0000 01.2.05.</b>	<b>Administrasi Kepegawaian Perangkat Daerah</b>	<b>6.500.000,00</b>	<b>5.421.000,00</b>	<b>(1.079.000,00)</b>	<b>83,00</b>	
8 01 8.01.0.00.0.00.01.0000 01.2.05.03.	Pendataan dan Pengolahan Administrasi Kepegawaian	1.975.000,00	1.969.000,00	(6.000,00)	100,00	
8 01 8.01.0.00.0.00.01.0000 01.2.05.03.5.1	BELANJA OPERASI	1.975.000,00	1.969.000,00	(6.000,00)	100,00	
8 01 8.01.0.00.0.00.01.0000 01.2.05.03.5.1.02	Belanja Barang dan Jasa	1.975.000,00	1.969.000,00	(6.000,00)	100,00	
8 01 8.01.0.00.0.00.01.0000 01.2.05.04.	Koordinasi dan Pelaksanaan Sistem Informasi Kepegawaian	1.975.000,00	1.678.000,00	(297.000,00)	85,00	
8 01 8.01.0.00.0.00.01.0000 01.2.05.04.5.1	BELANJA OPERASI	1.975.000,00	1.678.000,00	(297.000,00)	85,00	
8 01 8.01.0.00.0.00.01.0000 01.2.05.04.5.1.02	Belanja Barang dan Jasa	1.975.000,00	1.678.000,00	(297.000,00)	85,00	
8 01 8.01.0.00.0.00.01.0000 01.2.05.05.	Monitoring Evaluasi dan Penilaian Kinerja Pegawai	2.550.000,00	1.774.000,00	(776.000,00)	70,00	
8 01 8.01.0.00.0.00.01.0000 01.2.05.05.5.1	BELANJA OPERASI	2.550.000,00	1.774.000,00	(776.000,00)	70,00	
8 01 8.01.0.00.0.00.01.0000 01.2.05.05.5.1.02	Belanja Barang dan Jasa	2.550.000,00	1.774.000,00	(776.000,00)	70,00	
<b>8 01 8.01.0.00.0.00.01.0000 01.2.06.</b>	<b>Administrasi Umum Perangkat Daerah</b>	<b>506.012.623,00</b>	<b>467.607.022,00</b>	<b>(38.405.601,00)</b>	<b>92,00</b>	
8 01 8.01.0.00.0.00.01.0000 01.2.06.01.	Penyediaan Komponen Instalasi Listrik/Penerangan Bangunan Kantor	4.634.000,00	4.634.000,00	-	100,00	
8 01 8.01.0.00.0.00.01.0000 01.2.06.01.5.1	BELANJA OPERASI	4.634.000,00	4.634.000,00	-	100,00	

KODE REKENING	URAIAN	ANGGARAN SETELAH PERUBAHAN	REALISASI	BERTAMBAH/ (BERKURANG)		DASAR HUKUM
				Rp	%	
1	2	3	4	5	6	7
8 01 8.01.0.00.0.00.01.0000 01.2.06.01.5102	Belanja Barang dan Jasa	4.634.000,00	4.634.000,00	-	100,00	
8 01 8.01.0.00.0.00.01.0000 01.2.06.02.	Penyediaan Peralatan dan Perlengkapan Kantor	169.846.857,00	165.003.600,00	(4.843.257,00)	97,00	
8 01 8.01.0.00.0.00.01.0000 01.2.06.02.51	BELANJA OPERASI	13.100.000,00	12.550.000,00	(550.000,00)	96,00	
8 01 8.01.0.00.0.00.01.0000 01.2.06.02.5102	Belanja Barang dan Jasa	13.100.000,00	12.550.000,00	(550.000,00)	96,00	
8 01 8.01.0.00.0.00.01.0000 01.2.06.02.52	BELANJA MODAL	156.746.857,00	152.453.600,00	(4.293.257,00)	97,00	
8 01 8.01.0.00.0.00.01.0000 01.2.06.02.5202	Belanja Modal Peralatan dan Mesin	156.746.857,00	152.453.600,00	(4.293.257,00)	97,00	
8 01 8.01.0.00.0.00.01.0000 01.2.06.03.	Penyediaan Peralatan Rumah Tangga	36.341.900,00	33.129.900,00	(3.212.000,00)	91,00	
8 01 8.01.0.00.0.00.01.0000 01.2.06.03.51	BELANJA OPERASI	17.098.400,00	14.783.400,00	(2.315.000,00)	86,00	
8 01 8.01.0.00.0.00.01.0000 01.2.06.03.5102	Belanja Barang dan Jasa	17.098.400,00	14.783.400,00	(2.315.000,00)	86,00	
8 01 8.01.0.00.0.00.01.0000 01.2.06.03.52	BELANJA MODAL	19.243.500,00	18.346.500,00	(897.000,00)	95,00	
8 01 8.01.0.00.0.00.01.0000 01.2.06.03.5202	Belanja Modal Peralatan dan Mesin	19.243.500,00	18.346.500,00	(897.000,00)	95,00	
8 01 8.01.0.00.0.00.01.0000 01.2.06.04.	Penyediaan Bahan Logistik Kantor	34.879.866,00	34.526.750,00	(353.116,00)	99,00	
8 01 8.01.0.00.0.00.01.0000 01.2.06.04.51	BELANJA OPERASI	34.879.866,00	34.526.750,00	(353.116,00)	99,00	
8 01 8.01.0.00.0.00.01.0000 01.2.06.04.5102	Belanja Barang dan Jasa	34.879.866,00	34.526.750,00	(353.116,00)	99,00	
8 01 8.01.0.00.0.00.01.0000 01.2.06.05.	Penyediaan Barang Cetak dan Penggandaan	29.340.000,00	18.285.000,00	(11.055.000,00)	62,00	
8 01 8.01.0.00.0.00.01.0000 01.2.06.05.51	BELANJA OPERASI	29.340.000,00	18.285.000,00	(11.055.000,00)	62,00	
8 01 8.01.0.00.0.00.01.0000 01.2.06.05.5102	Belanja Barang dan Jasa	29.340.000,00	18.285.000,00	(11.055.000,00)	62,00	
8 01 8.01.0.00.0.00.01.0000 01.2.06.06.	Penyediaan Bahan Bacaan dan Peraturan Perundang-undangan	1.980.000,00	1.959.500,00	(20.500,00)	99,00	
8 01 8.01.0.00.0.00.01.0000 01.2.06.06.51	BELANJA OPERASI	1.080.000,00	1.080.000,00	-	100,00	
8 01 8.01.0.00.0.00.01.0000 01.2.06.06.5102	Belanja Barang dan Jasa	1.080.000,00	1.080.000,00	-	100,00	
8 01 8.01.0.00.0.00.01.0000 01.2.06.06.52	BELANJA MODAL	900.000,00	879.500,00	(20.500,00)	98,00	
8 01 8.01.0.00.0.00.01.0000 01.2.06.06.5205	Belanja Modal Aset Tetap Lainnya	900.000,00	879.500,00	(20.500,00)	98,00	
8 01 8.01.0.00.0.00.01.0000 01.2.06.09.	Penyelenggaraan Rapat Koordinasi dan Konsultasi SKPD	228.990.000,00	210.068.272,00	(18.921.728,00)	92,00	
8 01 8.01.0.00.0.00.01.0000 01.2.06.09.51	BELANJA OPERASI	228.990.000,00	210.068.272,00	(18.921.728,00)	92,00	
8 01 8.01.0.00.0.00.01.0000 01.2.06.09.5102	Belanja Barang dan Jasa	228.990.000,00	210.068.272,00	(18.921.728,00)	92,00	
<b>8 01 8.01.0.00.0.00.01.0000 01.2.07.</b>	<b>Pengadaan Barang Milik Daerah Penunjang Urusan Pemerintah Daerah</b>	<b>114.802.900,00</b>	<b>114.679.000,00</b>	<b>(123.900,00)</b>	<b>100,00</b>	
8 01 8.01.0.00.0.00.01.0000 01.2.07.05.	Pengadaan Mebel	113.802.900,00	113.679.000,00	(123.900,00)	100,00	
8 01 8.01.0.00.0.00.01.0000 01.2.07.05.52	BELANJA MODAL	113.802.900,00	113.679.000,00	(123.900,00)	100,00	
8 01 8.01.0.00.0.00.01.0000 01.2.07.05.5202	Belanja Modal Peralatan dan Mesin	113.802.900,00	113.679.000,00	(123.900,00)	100,00	
8 01 8.01.0.00.0.00.01.0000 01.2.07.06.	Pengadaan Peralatan dan Mesin Lainnya	1.000.000,00	1.000.000,00	-	100,00	
8 01 8.01.0.00.0.00.01.0000 01.2.07.06.51	BELANJA OPERASI	1.000.000,00	1.000.000,00	-	100,00	
8 01 8.01.0.00.0.00.01.0000 01.2.07.06.5102	Belanja Barang dan Jasa	1.000.000,00	1.000.000,00	-	100,00	
<b>8 01 8.01.0.00.0.00.01.0000 01.2.08.</b>	<b>Penyediaan Jasa Penunjang Urusan Pemerintahan Daerah</b>	<b>533.356.000,00</b>	<b>526.063.943,00</b>	<b>(7.292.057,00)</b>	<b>99,00</b>	
8 01 8.01.0.00.0.00.01.0000 01.2.08.01.	Penyediaan Jasa Surat Menyurat	2.250.000,00	2.250.000,00	-	100,00	
8 01 8.01.0.00.0.00.01.0000 01.2.08.01.51	BELANJA OPERASI	2.250.000,00	2.250.000,00	-	100,00	
8 01 8.01.0.00.0.00.01.0000 01.2.08.01.5102	Belanja Barang dan Jasa	2.250.000,00	2.250.000,00	-	100,00	
8 01 8.01.0.00.0.00.01.0000 01.2.08.02.	Penyediaan Jasa Komunikasi Sumber Daya Air dan Listrik	54.702.000,00	48.625.943,00	(6.076.057,00)	89,00	
8 01 8.01.0.00.0.00.01.0000 01.2.08.02.51	BELANJA OPERASI	54.702.000,00	48.625.943,00	(6.076.057,00)	89,00	
8 01 8.01.0.00.0.00.01.0000 01.2.08.02.5102	Belanja Barang dan Jasa	54.702.000,00	48.625.943,00	(6.076.057,00)	89,00	
8 01 8.01.0.00.0.00.01.0000 01.2.08.04.	Penyediaan Jasa Pelayanan Umum Kantor	476.404.000,00	475.188.000,00	(1.216.000,00)	100,00	
8 01 8.01.0.00.0.00.01.0000 01.2.08.04.51	BELANJA OPERASI	476.404.000,00	475.188.000,00	(1.216.000,00)	100,00	



KODE REKENING	URAIAN	ANGGARAN SETELAH PERUBAHAN	REALISASI	BERTAMBAH/ (BERKURANG)		DASAR HUKUM
				Rp	%	
1	2	3	4	5	6	7
8 01 8.01.0.00.0.00.01.0000 01.2.08.04.5102	Belanja Barang dan Jasa	476.404.000,00	475.188.000,00	(1.216.000,00)	100,00	
<b>8 01 8.01.0.00.0.00.01.0000 01.2.09.</b>	<b>Pemeliharaan Barang Milik Daerah Penunjang Urusan Pemerintahan Daerah</b>	<b>346.538.768,00</b>	<b>325.300.700,00</b>	<b>(21.238.068,00)</b>	<b>94,00</b>	
8 01 8.01.0.00.0.00.01.0000 01.2.09.01.	Penyediaan Jasa Pemeliharaan Biaya Pemeliharaan dan Pajak Kendaraan Perorangan Dinas atau Kendaraan Dinas Jabatan	28.280.000,00	26.123.472,00	(2.156.528,00)	92,00	
8 01 8.01.0.00.0.00.01.0000 01.2.09.01.51	BELANJA OPERASI	28.280.000,00	26.123.472,00	(2.156.528,00)	92,00	
8 01 8.01.0.00.0.00.01.0000 01.2.09.01.5102	Belanja Barang dan Jasa	28.280.000,00	26.123.472,00	(2.156.528,00)	92,00	
8 01 8.01.0.00.0.00.01.0000 01.2.09.02.	Penyediaan Jasa Pemeliharaan Biaya Pemeliharaan Pajak dan Perizinan Kendaraan Dinas Operasional atau Lapangan	65.298.000,00	52.063.228,00	(13.234.772,00)	80,00	
8 01 8.01.0.00.0.00.01.0000 01.2.09.02.51	BELANJA OPERASI	65.298.000,00	52.063.228,00	(13.234.772,00)	80,00	
8 01 8.01.0.00.0.00.01.0000 01.2.09.02.5102	Belanja Barang dan Jasa	65.298.000,00	52.063.228,00	(13.234.772,00)	80,00	
8 01 8.01.0.00.0.00.01.0000 01.2.09.05.	Pemeliharaan Mebel	1.865.000,00	1.865.000,00	-	100,00	
8 01 8.01.0.00.0.00.01.0000 01.2.09.05.51	BELANJA OPERASI	1.865.000,00	1.865.000,00	-	100,00	
8 01 8.01.0.00.0.00.01.0000 01.2.09.05.5102	Belanja Barang dan Jasa	1.865.000,00	1.865.000,00	-	100,00	
8 01 8.01.0.00.0.00.01.0000 01.2.09.06.	Pemeliharaan Peralatan dan Mesin Lainnya	19.725.000,00	14.875.000,00	(4.850.000,00)	75,00	
8 01 8.01.0.00.0.00.01.0000 01.2.09.06.51	BELANJA OPERASI	19.725.000,00	14.875.000,00	(4.850.000,00)	75,00	
8 01 8.01.0.00.0.00.01.0000 01.2.09.06.5102	Belanja Barang dan Jasa	19.725.000,00	14.875.000,00	(4.850.000,00)	75,00	
8 01 8.01.0.00.0.00.01.0000 01.2.09.09.	Pemeliharaan/Rehabilitasi Gedung Kantor dan Bangunan Lainnya	231.370.768,00	230.374.000,00	(996.768,00)	100,00	
8 01 8.01.0.00.0.00.01.0000 01.2.09.09.51	BELANJA OPERASI	231.370.768,00	230.374.000,00	(996.768,00)	100,00	
8 01 8.01.0.00.0.00.01.0000 01.2.09.09.5102	Belanja Barang dan Jasa	231.370.768,00	230.374.000,00	(996.768,00)	100,00	
<b>8 01 8.01.0.00.0.00.01.0000 02.</b>	<b>PROGRAM Penguatan Ideologi Pancasila dan Karakter Kebangsaan</b>	<b>2.353.872.990,00</b>	<b>2.126.754.320,00</b>	<b>(227.118.670,00)</b>	<b>90,00</b>	
<b>8 01 8.01.0.00.0.00.01.0000 02.2.01.</b>	<b>Perumusan Kebijakan Teknis dan Pemantapan Pelaksanaan Bidang Ideologi Pancasila dan Karakter Kebangsaan</b>	<b>2.353.872.990,00</b>	<b>2.126.754.320,00</b>	<b>(227.118.670,00)</b>	<b>90,00</b>	
8 01 8.01.0.00.0.00.01.0000 02.2.01.01.	Penyusunan Program Kerja di Bidang Ideologi Wawasan Kebangsaan Bela Negara Karakter Bangsa Pembauran Kebangsaan Bineka Tunggal Ika dan Sejarah Kebangsaan	599.990,00	136.500,00	(463.490,00)	23,00	
8 01 8.01.0.00.0.00.01.0000 02.2.01.01.51	BELANJA OPERASI	599.990,00	136.500,00	(463.490,00)	23,00	
8 01 8.01.0.00.0.00.01.0000 02.2.01.01.5102	Belanja Barang dan Jasa	599.990,00	136.500,00	(463.490,00)	23,00	
8 01 8.01.0.00.0.00.01.0000 02.2.01.02.	Perumusan Kebijakan Teknis di Bidang Ideologi Wawasan Kebangsaan Bela Negara Karakter Bangsa Pembauran Kebangsaan Bineka Tunggal Ika dan Sejarah Kebangsaan	86.965.000,00	86.636.000,00	(329.000,00)	100,00	
8 01 8.01.0.00.0.00.01.0000 02.2.01.02.51	BELANJA OPERASI	86.965.000,00	86.636.000,00	(329.000,00)	100,00	
8 01 8.01.0.00.0.00.01.0000 02.2.01.02.5102	Belanja Barang dan Jasa	86.965.000,00	86.636.000,00	(329.000,00)	100,00	
8 01 8.01.0.00.0.00.01.0000 02.2.01.04.	Pelaksanaan Koordinasi di Bidang Ideologi Wawasan Kebangsaan Bela Negara Karakter Bangsa Pembauran Kebangsaan Bineka Tunggal Ika dan Sejarah Kebangsaan	2.266.308.000,00	2.039.981.820,00	(226.326.180,00)	90,00	
8 01 8.01.0.00.0.00.01.0000 02.2.01.04.51	BELANJA OPERASI	2.266.308.000,00	2.039.981.820,00	(226.326.180,00)	90,00	
8 01 8.01.0.00.0.00.01.0000 02.2.01.04.5102	Belanja Barang dan Jasa	1.466.308.000,00	1.248.707.980,00	(217.600.020,00)	85,00	
8 01 8.01.0.00.0.00.01.0000 02.2.01.04.5105	Belanja Hibah	800.000.000,00	791.273.840,00	(8.726.160,00)	99,00	
<b>8 01 8.01.0.00.0.00.01.0000 03.</b>	<b>PROGRAM Peningkatan Peran Partai Politik dan Lembaga Pendidikan Melalui Pendidikan Politik dan Pengembangan Etika Serta Budaya Politik</b>	<b>48.028.942.188,00</b>	<b>47.831.777.433,00</b>	<b>(197.164.755,00)</b>	<b>100,00</b>	
<b>8 01 8.01.0.00.0.00.01.0000 03.2.01.</b>	<b>Perumusan Kebijakan Teknis dan Pemantapan Pelaksanaan Bidang Pendidikan Politik Etika Budaya Politik Peningkatan Demokrasi Fasilitas Kelembagaan Pemerintahan Perwakilan dan Partai Politik Pemilihan Umum/Pemilihan Umum Kepala Daerah serta Pemantauan Situasi Politik</b>	<b>48.028.942.188,00</b>	<b>47.831.777.433,00</b>	<b>(197.164.755,00)</b>	<b>100,00</b>	

KODE REKENING	URAIAN	ANGGARAN SETELAH PERUBAHAN	REALISASI	BERTAMBAH/ (BERKURANG)		DASAR HUKUM
				Rp	%	
1	2	3	4	5	6	7
8 01 8.01.0.00.0.00.01.0000 03.2.01.01.	Penyusunan Program Kerja di Bidang Pendidikan Politik Etika Budaya Politik Peningkatan Demokrasi Fasilitasi Kelembagaan Pemerintahan Perwakilan dan Partai Politik Pemilihan Umum/Pemilihan Umum Kepala Daerah serta Pemantauan Situasi Politik di Daerah	599.750,00	110.000,00	(489.750,00)	18,00	
8 01 8.01.0.00.0.00.01.0000 03.2.01.01.51	BELANJA OPERASI	599.750,00	110.000,00	(489.750,00)	18,00	
8 01 8.01.0.00.0.00.01.0000 03.2.01.01.5102	Belanja Barang dan Jasa	599.750,00	110.000,00	(489.750,00)	18,00	
8 01 8.01.0.00.0.00.01.0000 03.2.01.02.	Penyusunan Bahan Perumusan Kebijakan di Bidang Pendidikan Politik Etika Budaya Politik Peningkatan Demokrasi Fasilitasi Kelembagaan Pemerintahan Perwakilan dan Partai Politik Pemilihan Umum/Pemilihan Umum Kepala Daerah serta Pemantauan Situasi Politik Di Daerah	63.055.000,00	60.575.000,00	(2.480.000,00)	96,00	
8 01 8.01.0.00.0.00.01.0000 03.2.01.02.51	BELANJA OPERASI	63.055.000,00	60.575.000,00	(2.480.000,00)	96,00	
8 01 8.01.0.00.0.00.01.0000 03.2.01.02.5102	Belanja Barang dan Jasa	63.055.000,00	60.575.000,00	(2.480.000,00)	96,00	
8 01 8.01.0.00.0.00.01.0000 03.2.01.03.	Pelaksanaan Kebijakan Di Bidang Pendidikan Politik Etika Budaya Politik Peningkatan Demokrasi Fasilitasi Kelembagaan Pemerintahan Perwakilan dan Partai Politik Pemilihan Umum/Pemilihan Umum Kepala Daerah serta Pemantauan Situasi Politik Di Daerah	656.792.000,00	583.039.000,00	(73.753.000,00)	89,00	
8 01 8.01.0.00.0.00.01.0000 03.2.01.03.51	BELANJA OPERASI	656.792.000,00	583.039.000,00	(73.753.000,00)	89,00	
8 01 8.01.0.00.0.00.01.0000 03.2.01.03.5102	Belanja Barang dan Jasa	656.792.000,00	583.039.000,00	(73.753.000,00)	89,00	
8 01 8.01.0.00.0.00.01.0000 03.2.01.04.	Pelaksanaan Koordinasi Di Bidang Pendidikan Politik Etika Budaya Politik Peningkatan Demokrasi Fasilitasi Kelembagaan Pemerintahan Perwakilan dan Partai Politik Pemilihan Umum/Pemilihan Umum Kepala Daerah serta Pemantauan Situasi Politik di Daerah	46.698.486.568,00	46.689.466.248,00	(9.020.320,00)	100,00	
8 01 8.01.0.00.0.00.01.0000 03.2.01.04.51	BELANJA OPERASI	46.698.486.568,00	46.689.466.248,00	(9.020.320,00)	100,00	
8 01 8.01.0.00.0.00.01.0000 03.2.01.04.5102	Belanja Barang dan Jasa	189.546.000,00	180.525.680,00	(9.020.320,00)	95,00	
8 01 8.01.0.00.0.00.01.0000 03.2.01.04.5105	Belanja Hibah	46.508.940.568,00	46.508.940.568,00	-	100,00	
8 01 8.01.0.00.0.00.01.0000 03.2.01.05.	Pelaksanaan Monitoring Evaluasi dan Pelaporan di Bidang Pendidikan Politik Etika Budaya Politik Peningkatan Demokrasi Fasilitasi Kelembagaan Pemerintahan Perwakilan dan Partai Politik Pemilihan Umum/Pemilihan Umum Kepala Daerah serta Pemantauan Situasi Politik di Daerah	610.008.870,00	498.587.185,00	(111.421.685,00)	82,00	
8 01 8.01.0.00.0.00.01.0000 03.2.01.05.51	BELANJA OPERASI	499.458.870,00	388.594.685,00	(110.864.185,00)	78,00	
8 01 8.01.0.00.0.00.01.0000 03.2.01.05.5102	Belanja Barang dan Jasa	499.458.870,00	388.594.685,00	(110.864.185,00)	78,00	
8 01 8.01.0.00.0.00.01.0000 03.2.01.05.52	BELANJA MODAL	110.550.000,00	109.992.500,00	(557.500,00)	99,00	
8 01 8.01.0.00.0.00.01.0000 03.2.01.05.5202	Belanja Modal Peralatan dan Mesin	110.550.000,00	109.992.500,00	(557.500,00)	99,00	
8 01 8.01.0.00.0.00.01.0000 04.	<b>PROGRAM PEMBERDAYAAN DAN PENGAWASAN ORGANISASI KEMASYARAKATAN</b>	<b>580.701.500,00</b>	<b>485.874.968,00</b>	<b>(94.826.532,00)</b>	<b>84,00</b>	
8 01 8.01.0.00.0.00.01.0000 04.2.01.	<b>Perumusan Kebijakan Teknis dan Pemantapan Pelaksanaan Bidang Pemberdayaan dan Pengawasan Organisasi Kemasyarakatan</b>	<b>580.701.500,00</b>	<b>485.874.968,00</b>	<b>(94.826.532,00)</b>	<b>84,00</b>	
8 01 8.01.0.00.0.00.01.0000 04.2.01.01.	Penyusunan Program Kerja dibidang Pendaftaran Ormas/Pemberdayaan Ormas Evaluasi dan Mediasi Sengketa Ormas Pengawasan Ormas dan Ormas Asing di Daerah	379.750,00	198.000,00	(181.750,00)	52,00	
8 01 8.01.0.00.0.00.01.0000 04.2.01.01.51	BELANJA OPERASI	379.750,00	198.000,00	(181.750,00)	52,00	
8 01 8.01.0.00.0.00.01.0000 04.2.01.01.5102	Belanja Barang dan Jasa	379.750,00	198.000,00	(181.750,00)	52,00	
8 01 8.01.0.00.0.00.01.0000 04.2.01.02.	Penyusunan Bahan Perumusan Kebijakan di bidang Pendaftaran Ormas Pemberdayaan Ormas Evaluasi dan Mediasi Sengketa Ormas Pengawasan Ormas dan Ormas Asing di Daerah	379.750,00	198.000,00	(181.750,00)	52,00	
8 01 8.01.0.00.0.00.01.0000 04.2.01.02.51	BELANJA OPERASI	379.750,00	198.000,00	(181.750,00)	52,00	
8 01 8.01.0.00.0.00.01.0000 04.2.01.02.5102	Belanja Barang dan Jasa	379.750,00	198.000,00	(181.750,00)	52,00	
8 01 8.01.0.00.0.00.01.0000 04.2.01.03.	Pelaksanaan Kebijakan dibidang Pendaftaran Ormas Pemberdayaan Ormas Evaluasi dan Mediasi Sengketa Ormas Pengawasan Ormas dan Ormas Asing di Daerah	461.928.000,00	397.173.968,00	(64.754.032,00)	86,00	

KODE REKENING	URAIAN	ANGGARAN SETELAH PERUBAHAN	REALISASI	BERTAMBAH/ (BERKURANG)		DASAR HUKUM
				Rp	%	
1	2	3	4	5	6	7
8 01 8.01.0.00.0.00.01.0000 04.2.01.03.51	BELANJA OPERASI	461.928.000,00	397.173.968,00	(64.754.032,00)	86,00	
8 01 8.01.0.00.0.00.01.0000 04.2.01.03.5102	Belanja Barang dan Jasa	461.928.000,00	397.173.968,00	(64.754.032,00)	86,00	
8 01 8.01.0.00.0.00.01.0000 04.2.01.04.	Pelaksanaan Koordinasi dibidang Pendaftaran Ormas Pemberdayaan Ormas Evaluasi dan Mediasi Sengketa Ormas Pengawasan Ormas dan Ormas Asing di Daerah	9.540.000,00	8.455.000,00	(1.085.000,00)	89,00	
8 01 8.01.0.00.0.00.01.0000 04.2.01.04.51	BELANJA OPERASI	9.540.000,00	8.455.000,00	(1.085.000,00)	89,00	
8 01 8.01.0.00.0.00.01.0000 04.2.01.04.5102	Belanja Barang dan Jasa	9.540.000,00	8.455.000,00	(1.085.000,00)	89,00	
8 01 8.01.0.00.0.00.01.0000 04.2.01.05.	Pelaksanaan Monitoring Evaluasi dan Pelaporan Dibidang Pendaftaran Ormas Pemberdayaan Ormas Evaluasi dan Mediasi Sengketa Ormas Pengawasan Ormas dan Ormas Asing di Daerah	108.474.000,00	79.850.000,00	(28.624.000,00)	74,00	
8 01 8.01.0.00.0.00.01.0000 04.2.01.05.51	BELANJA OPERASI	108.474.000,00	79.850.000,00	(28.624.000,00)	74,00	
8 01 8.01.0.00.0.00.01.0000 04.2.01.05.5102	Belanja Barang dan Jasa	108.474.000,00	79.850.000,00	(28.624.000,00)	74,00	
8 01 8.01.0.00.0.00.01.0000 05.	<b>PROGRAM PEMBINAAN DAN PENGEMBANGAN KETAHANAN EKONOMI SOSIAL DAN BUDAYA</b>	<b>1.232.117.990,00</b>	<b>1.185.775.340,00</b>	<b>(46.342.650,00)</b>	<b>96,00</b>	
8 01 8.01.0.00.0.00.01.0000 05.2.01.	<b>Perumusan Kebijakan Teknis dan Pematapan Pelaksanaan Bidang Ketahanan Ekonomi Sosial dan Budaya</b>	<b>1.232.117.990,00</b>	<b>1.185.775.340,00</b>	<b>(46.342.650,00)</b>	<b>96,00</b>	
8 01 8.01.0.00.0.00.01.0000 05.2.01.01.	Penyusunan Program Kerja di Bidang Ketahanan Ekonomi Sosial Budaya dan Fasilitasi Pencegahan Penyalagunaan Narkotika Fasilitasi Kerukunan Umat Beragama dan Penghayat Kepercayaan di Daerah	599.990,00	576.500,00	(23.490,00)	96,00	
8 01 8.01.0.00.0.00.01.0000 05.2.01.01.51	BELANJA OPERASI	599.990,00	576.500,00	(23.490,00)	96,00	
8 01 8.01.0.00.0.00.01.0000 05.2.01.01.5102	Belanja Barang dan Jasa	599.990,00	576.500,00	(23.490,00)	96,00	
8 01 8.01.0.00.0.00.01.0000 05.2.01.03.	Pelaksanaan Kebijakan di Bidang Ketahanan Ekonomi Sosial Budaya dan Fasilitasi Pencegahan Penyalagunaan Narkotika Fasilitasi Kerukunan Umat Beragama dan Penghayat Kepercayaan di Daerah	1.098.198.000,00	1.077.926.340,00	(20.271.660,00)	98,00	
8 01 8.01.0.00.0.00.01.0000 05.2.01.03.51	BELANJA OPERASI	1.098.198.000,00	1.077.926.340,00	(20.271.660,00)	98,00	
8 01 8.01.0.00.0.00.01.0000 05.2.01.03.5102	Belanja Barang dan Jasa	298.198.000,00	289.898.000,00	(8.300.000,00)	97,00	
8 01 8.01.0.00.0.00.01.0000 05.2.01.03.5105	Belanja Hibah	800.000.000,00	788.028.340,00	(11.971.660,00)	99,00	
8 01 8.01.0.00.0.00.01.0000 05.2.01.04.	Pelaksanaan Koordinasi di Bidang Ketahanan Ekonomi Sosial Budaya dan Fasilitasi Pencegahan Penyalagunaan Narkotika Fasilitasi Kerukunan Umat Beragama dan Penghayat Kepercayaan di Daerah	133.320.000,00	107.272.500,00	(26.047.500,00)	80,00	
8 01 8.01.0.00.0.00.01.0000 05.2.01.04.51	BELANJA OPERASI	133.320.000,00	107.272.500,00	(26.047.500,00)	80,00	
8 01 8.01.0.00.0.00.01.0000 05.2.01.04.5102	Belanja Barang dan Jasa	133.320.000,00	107.272.500,00	(26.047.500,00)	80,00	
8 01 8.01.0.00.0.00.01.0000 06.	<b>PROGRAM PENINGKATAN KEWASPADAAN NASIONAL DAN PENINGKATAN KUALITAS DAN FASILITASI PENANGANAN KONFLIK SOSIAL</b>	<b>1.653.850.984,00</b>	<b>1.492.950.630,00</b>	<b>(160.900.354,00)</b>	<b>90,00</b>	
8 01 8.01.0.00.0.00.01.0000 06.2.01.	<b>Perumusan Kebijakan Teknis dan Pelaksanaan Pematapan Kewaspadaan Nasional dan Penanganan Konflik Sosial</b>	<b>1.653.850.984,00</b>	<b>1.492.950.630,00</b>	<b>(160.900.354,00)</b>	<b>90,00</b>	
8 01 8.01.0.00.0.00.01.0000 06.2.01.01.	Penyusunan Program Kerja di Bidang Kewaspadaan Dini Kerjasama Intelijen Pemantauan Orang AsingTenaga Kerja Asing dan Lembaga Asing Kewaspadaan Perbatasan Antar Negara Fasilitasi Kelembagaan Bidang Kewaspadaan serta Penanganan Konflik di Daerah	550.000,00	220.000,00	(330.000,00)	40,00	
8 01 8.01.0.00.0.00.01.0000 06.2.01.01.51	BELANJA OPERASI	550.000,00	220.000,00	(330.000,00)	40,00	
8 01 8.01.0.00.0.00.01.0000 06.2.01.01.5102	Belanja Barang dan Jasa	550.000,00	220.000,00	(330.000,00)	40,00	
8 01 8.01.0.00.0.00.01.0000 06.2.01.03.	Pelaksanaan Kebijakan di Bidang Kewaspadaan Dini Kerjasama Intelijen Pemantauan Orang AsingTenaga Kerja Asing dan Lembaga Asing Kewaspadaan Perbatasan Antar Negara Fasilitasi Kelembagaan Bidang Kewaspadaan serta Penanganan Konflik di Daerah	1.109.629.000,00	1.051.546.000,00	(58.083.000,00)	95,00	
8 01 8.01.0.00.0.00.01.0000 06.2.01.03.51	BELANJA OPERASI	1.109.629.000,00	1.051.546.000,00	(58.083.000,00)	95,00	

KODE REKENING	URAIAN	ANGGARAN SETELAH PERUBAHAN	REALISASI	BERTAMBAH/ (BERKURANG)		DASAR HUKUM
				Rp	%	
1	2	3	4	5	6	7
8 01 8.01.0.00.0.00.01.0000 06.2.01.03.5102	Belanja Barang dan Jasa	179.790.000,00	128.866.000,00	(50.924.000,00)	72,00	
8 01 8.01.0.00.0.00.01.0000 06.2.01.03.5105	Belanja Hibah	929.839.000,00	922.680.000,00	(7.159.000,00)	99,00	
8 01 8.01.0.00.0.00.01.0000 06.2.01.04.	Pelaksanaan Koordinasi di Bidang Kewaspadaan Dini Kerjasama Intelijen Pemantauan Orang Asing Tenaga Kerja Asing dan Lembaga Asing Kewaspadaan Perbatasan Antar Negara Fasilitas Kelembagaan Bidang Kewaspadaan serta Penanganan Konflik di Daerah	19.665.000,00	19.645.000,00	(20.000,00)	100,00	
8 01 8.01.0.00.0.00.01.0000 06.2.01.04.51	BELANJA OPERASI	19.665.000,00	19.645.000,00	(20.000,00)	100,00	
8 01 8.01.0.00.0.00.01.0000 06.2.01.04.5102	Belanja Barang dan Jasa	19.665.000,00	19.645.000,00	(20.000,00)	100,00	
8 01 8.01.0.00.0.00.01.0000 06.2.01.05.	Pelaksanaan Monitoring Evaluasi dan Pelaporan di Bidang Kewaspadaan Dini Kerjasama Intelijen Pemantauan Orang Asing Tenaga Kerja Asing dan Lembaga Asing Kewaspadaan Perbatasan Antar Negara Fasilitas Kelembagaan Bidang Kewaspadaan serta Penanganan Konflik di Daerah	459.086.984,00	356.619.630,00	(102.467.354,00)	78,00	
8 01 8.01.0.00.0.00.01.0000 06.2.01.05.51	BELANJA OPERASI	459.086.984,00	356.619.630,00	(102.467.354,00)	78,00	
8 01 8.01.0.00.0.00.01.0000 06.2.01.05.5102	Belanja Barang dan Jasa	459.086.984,00	356.619.630,00	(102.467.354,00)	78,00	
8 01 8.01.0.00.0.00.01.0000 06.2.01.06.	Pelaksanaan Forum Koordinasi Pimpinan Daerah Kabupaten/Kota	64.920.000,00	64.920.000,00	-	100,00	
8 01 8.01.0.00.0.00.01.0000 06.2.01.06.51	BELANJA OPERASI	64.920.000,00	64.920.000,00	-	100,00	
8 01 8.01.0.00.0.00.01.0000 06.2.01.06.5102	Belanja Barang dan Jasa	64.920.000,00	64.920.000,00	-	100,00	
	<b>JUMLAH BELANJA</b>	<b>58.467.568.943,00</b>	<b>57.304.106.468,00</b>	<b>(1.163.462.475,00)</b>	<b>98,00</b>	
	<b>SURPLUS/(DEFISIT)</b>	<b>(58.467.568.943,00)</b>	<b>(57.304.106.468,00)</b>	<b>1.163.462.475,00</b>	<b>98,00</b>	

**Pj. WALI KOTA YOGYAKARTA**

**ttd**

**SUGENG PURWANTO**

**PEMERINTAH KOTA YOGYAKARTA**  
**REKAPITULASI REALISASI ANGGARAN BELANJA DAERAH MENURUT URUSAN PEMERINTAHAN DAERAH,**  
**ORGANISASI, PROGRAM, KEGIATAN DAN SUB KEGIATAN**  
**TAHUN ANGGARAN 2023**

KODE	URAIAN URUSAN, ORGANISASI, PROGRAM, KEGIATAN DAN SUB KEGIATAN	KELOMPOK BELANJA									
		OPERASI		MODAL		TIDAK TERDUGA		TRANSFER			
		ANGGARAN	REALISASI	ANGGARAN	REALISASI	ANGGARAN	REALISASI	ANGGARAN	REALISASI		
1	2	3	4	5	6	7	8	9	10		
1	URUSAN PEMERINTAHAN WAJIB YANG BERKAITAN DENGAN PELAYANAN DASAR	1.003.701.882.231,00	941.040.805.170,00	195.260.010.553,00	175.574.014.583,83	-	-	-	-	-	
1 01	PENDIDIKAN	440.825.899.750,00	420.327.730.967,00	24.983.877.189,00	24.453.170.986,04	-	-	-	-	-	
1 01 1.01.2.19.0.00.01.0000	DINAS PENDIDIKAN PEMUDA DAN OLARHAGA	440.825.899.750,00	420.327.730.967,00	24.983.877.189,00	24.453.170.986,04	-	-	-	-	-	
1 01 1.01.2.19.0.00.01.0000 01	PROGRAM PENUNJANG URUSAN PEMERINTAHAN DAERAH KABUPATEN/KOTA	234.947.153.703,00	218.561.575.702,00	667.081.305,00	616.022.800,00	-	-	-	-	-	
1 01 1.01.2.19.0.00.01.0000 01 2.01.	Perencanaan Penganggaran dan Evaluasi Kinerja Perangkat Daerah	47.004.050,00	47.004.000,00	-	-	-	-	-	-	-	
1 01 1.01.2.19.0.00.01.0000 01 2.01. 01	Penyusunan Dokumen Perencanaan Perangkat Daerah	3.745.000,00	3.745.000,00	-	-	-	-	-	-	-	
1 01 1.01.2.19.0.00.01.0000 01 2.01. 02	Koordinasi dan Penyusunan Dokumen RKA-SKPD	7.760.800,00	7.760.750,00	-	-	-	-	-	-	-	
1 01 1.01.2.19.0.00.01.0000 01 2.01. 03	Koordinasi dan Penyusunan Dokumen Perubahan RKA-SKPD	6.025.750,00	6.025.750,00	-	-	-	-	-	-	-	
1 01 1.01.2.19.0.00.01.0000 01 2.01. 04	Koordinasi dan Penyusunan DPA-SKPD	5.160.000,00	5.160.000,00	-	-	-	-	-	-	-	
1 01 1.01.2.19.0.00.01.0000 01 2.01. 05	Koordinasi dan Penyusunan Perubahan DPA-SKPD	4.592.500,00	4.592.500,00	-	-	-	-	-	-	-	
1 01 1.01.2.19.0.00.01.0000 01 2.01. 06	Koordinasi dan Penyusunan Laporan Capaian Kinerja dan Ikhtisar Realisasi Kinerja SKPD	3.045.000,00	3.045.000,00	-	-	-	-	-	-	-	
1 01 1.01.2.19.0.00.01.0000 01 2.01. 07	Evaluasi Kinerja Perangkat Daerah	16.675.000,00	16.675.000,00	-	-	-	-	-	-	-	
1 01 1.01.2.19.0.00.01.0000 01 2.02.	Administrasi Keuangan Perangkat Daerah	228.922.551.000,00	212.823.394.396,00	-	-	-	-	-	-	-	
1 01 1.01.2.19.0.00.01.0000 01 2.02. 01	Penyediaan Gaji dan Tunjangan ASN	228.699.896.000,00	212.601.014.396,00	-	-	-	-	-	-	-	
1 01 1.01.2.19.0.00.01.0000 01 2.02. 02	Penyediaan Administrasi Pelaksanaan Tugas ASN	11.060.000,00	11.009.000,00	-	-	-	-	-	-	-	

KODE	URAIAN URUSAN, ORGANISASI, PROGRAM, KEGIATAN DAN SUB KEGIATAN	KELOMPOK BELANJA										
		OPERASI		MODAL		TIDAK TERDUGA		TRANSFER		REALISASI	REALISASI	
		ANGGARAN	REALISASI	ANGGARAN	REALISASI	ANGGARAN	REALISASI	ANGGARAN	REALISASI			
1	2	3	4	5	6	7	8	9	10			
1 01 1.01.2.19.0.00.01.0000 01 2.02. 03	Pelaksanaan Penatausahaan dan Pengujian/Verifikasi Keuangan SKPD	5.280.000,00	5.280.000,00	-	-	-	-	-	-	-	-	-
1 01 1.01.2.19.0.00.01.0000 01 2.02. 04	Kordinasi dan Pelaksanaan Akuntansi SKPD	10.500.000,00	10.455.000,00	-	-	-	-	-	-	-	-	-
1 01 1.01.2.19.0.00.01.0000 01 2.02. 05	Kordinasi dan Penyusunan Laporan Keuangan Akhir Tahun SKPD	3.000.000,00	3.000.000,00	-	-	-	-	-	-	-	-	-
1 01 1.01.2.19.0.00.01.0000 01 2.02. 06	Pengelolaan dan Penyepan Bahan Tanggapan Pemeniksaan	2.080.000,00	2.080.000,00	-	-	-	-	-	-	-	-	-
1 01 1.01.2.19.0.00.01.0000 01 2.02. 07	Kordinasi dan Penyusunan Laporan Keuangan Bulanan/Triwulan/Semesteran SKPD	190.055.000,00	189.876.000,00	-	-	-	-	-	-	-	-	-
1 01 1.01.2.19.0.00.01.0000 01 2.02. 08	Penyusunan Pelaporan dan Analisis Prognosis Realisasi Anggaran	680.000,00	680.000,00	-	-	-	-	-	-	-	-	-
1 01 1.01.2.19.0.00.01.0000 01 2.03.	<b>Administrasi Barang Milik Daerah pada Perangkat Daerah</b>	22.500.000,00	21.657.000,00	-	-	-	-	-	-	-	-	-
1 01 1.01.2.19.0.00.01.0000 01 2.03. 01	Penyusunan Perencanaan Kebutuhan Barang Milik Daerah SKPD	3.750.000,00	3.740.000,00	-	-	-	-	-	-	-	-	-
1 01 1.01.2.19.0.00.01.0000 01 2.03. 02	Pengamanan Barang Milik Daerah SKPD	3.750.000,00	3.539.000,00	-	-	-	-	-	-	-	-	-
1 01 1.01.2.19.0.00.01.0000 01 2.03. 03	Kordinasi dan Penilaian Barang Milik Daerah SKPD	3.750.000,00	3.603.000,00	-	-	-	-	-	-	-	-	-
1 01 1.01.2.19.0.00.01.0000 01 2.03. 05	Rekonsiliasi dan Penyusunan Laporan Barang Milik Daerah pada SKPD	3.750.000,00	3.680.000,00	-	-	-	-	-	-	-	-	-
1 01 1.01.2.19.0.00.01.0000 01 2.03. 06	Penatausahaan Barang Milik Daerah pada SKPD	3.750.000,00	3.480.000,00	-	-	-	-	-	-	-	-	-
1 01 1.01.2.19.0.00.01.0000 01 2.03. 07	Pemanfaatan Barang Milik Daerah SKPD	3.750.000,00	3.615.000,00	-	-	-	-	-	-	-	-	-
1 01 1.01.2.19.0.00.01.0000 01 2.05.	<b>Administrasi Kepegawaian Perangkat Daerah</b>	3.750.000,00	3.735.000,00	-	-	-	-	-	-	-	-	-
1 01 1.01.2.19.0.00.01.0000 01 2.05. 05	Monitoring Evaluasi dan Penilaian Kinerja Pegawai	3.750.000,00	3.735.000,00	-	-	-	-	-	-	-	-	-
1 01 1.01.2.19.0.00.01.0000 01 2.06.	<b>Administrasi Umum Perangkat Daerah</b>	1.102.013.684,00	1.087.818.567,00	20.000.000,00	19.985.500,00	-	-	-	-	-	-	-
1 01 1.01.2.19.0.00.01.0000 01 2.06. 01	Penyediaan Komponen Instalasi Listrik/Penerangan Bangunan Kantor	74.723.850,00	74.714.200,00	-	-	-	-	-	-	-	-	-
1 01 1.01.2.19.0.00.01.0000 01 2.06. 02	Penyediaan Peralatan dan Perlengkapan Kantor	234.649.084,00	230.015.334,00	-	-	-	-	-	-	-	-	-
1 01 1.01.2.19.0.00.01.0000 01 2.06. 03	Penyediaan Peralatan Rumah Tangga	94.385.050,00	94.172.200,00	-	-	-	-	-	-	-	-	-
1 01 1.01.2.19.0.00.01.0000 01 2.06. 05	Penyediaan Barang Cetak dan Penggandaan	58.095.700,00	49.063.200,00	-	-	-	-	-	-	-	-	-
1 01 1.01.2.19.0.00.01.0000 01 2.06. 06	Penyediaan Bahan Bacaan dan Peraturan Perundang-undangan	6.680.000,00	6.375.000,00	20.000.000,00	19.985.500,00	-	-	-	-	-	-	-
1 01 1.01.2.19.0.00.01.0000 01 2.06. 09	Penyelenggaraan Rapat Koordinasi dan Konsultasi SKPD	633.500.000,00	633.476.633,00	-	-	-	-	-	-	-	-	-

KODE	URAIAN URUSAN, ORGANISASI, PROGRAM, KEGIATAN DAN SUB KEGIATAN	KELOMPOK BELANJA									
		OPERASI		MODAL		TIDAK TERDUGA		TRANSFER			
		ANGGARAN	REALISASI	ANGGARAN	REALISASI	ANGGARAN	REALISASI	ANGGARAN	REALISASI		
1	2	3	4	5	6	7	8	9	10		
1 01 1.01.2.19.00.00.01.0000 01 2.07.	Pengadaan Barang Milik Daerah Penunjang Urusan Pemerintahan Daerah	-	-	647.081.305.00	596.037.300.00	-	-	-	-	-	
1 01 1.01.2.19.00.00.01.0000 01 2.07. 06	Pengadaan Peralatan dan Mesin Lainnya	-	-	647.081.305.00	596.037.300.00	-	-	-	-	-	
1 01 1.01.2.19.00.00.01.0000 01 2.08.	Penyediaan Jasa Penunjang Urusan Pemerintahan Daerah	1.148.035.700.00	1.059.961.196.00	-	-	-	-	-	-	-	
1 01 1.01.2.19.00.00.01.0000 01 2.08. 01	Penyediaan Jasa Surat Menyurat	130.061.000.00	120.572.128.00	-	-	-	-	-	-	-	
1 01 1.01.2.19.00.00.01.0000 01 2.08. 02	Penyediaan Jasa Komunikasi Sumber Daya Air dan Listrik	55.200.000.00	46.513.810.00	-	-	-	-	-	-	-	
1 01 1.01.2.19.00.00.01.0000 01 2.08. 04	Penyediaan Jasa Pelayanan Umum Kantor	962.774.700.00	892.875.260.00	-	-	-	-	-	-	-	
1 01 1.01.2.19.00.00.01.0000 01 2.09.	Pemeliharaan Barang Milik Daerah Penunjang Urusan Pemerintahan Daerah	3.701.299.269.00	3.518.005.539.00	-	-	-	-	-	-	-	
1 01 1.01.2.19.00.00.01.0000 01 2.09. 01	Penyediaan Jasa Pemeliharaan Biaya Pemeliharaan dan Pajak Kendaraan Perorangan Dinas atau Kendaraan Dinas Jabatan	285.289.500.00	228.982.490.00	-	-	-	-	-	-	-	
1 01 1.01.2.19.00.00.01.0000 01 2.09. 02	Penyediaan Jasa Pemeliharaan Biaya Pemeliharaan Pajak dan Perizinan Kendaraan Dinas Operasional atau Lapangan	260.922.000.00	224.618.629.00	-	-	-	-	-	-	-	
1 01 1.01.2.19.00.00.01.0000 01 2.09. 06	Pemeliharaan Peralatan dan Mesin Lainnya	378.940.000.00	290.388.420.00	-	-	-	-	-	-	-	
1 01 1.01.2.19.00.00.01.0000 01 2.09. 09	Pemeliharaan/Rehabilitasi Gedung Kantor dan Bangunan Lainnya	2.776.147.769.00	2.774.016.000.00	-	-	-	-	-	-	-	
1 01 1.01.2.19.00.00.01.0000 02	PROGRAM PENGELOLAAN PENDIDIKAN	165.429.743.547.00	161.580.743.430.00	24.316.795.884.00	23.837.148.186.04	-	-	-	-	-	
1 01 1.01.2.19.00.00.01.0000 02 2.01.	Pengelolaan Pendidikan Sekolah Dasar	81.666.075.976.00	79.971.184.743.00	13.525.772.848.00	13.337.364.990.00	-	-	-	-	-	
1 01 1.01.2.19.00.00.01.0000 02 2.01. 02	Penambahan Ruang Kelas Baru	103.084.004.00	103.084.004.00	-	-	-	-	-	-	-	
1 01 1.01.2.19.00.00.01.0000 02 2.01. 05	Pembangunan Perpustakaan Sekolah	111.066.000.00	111.066.000.00	-	-	-	-	-	-	-	
1 01 1.01.2.19.00.00.01.0000 02 2.01. 06	Pembangunan Sarana Prasarana dan Utilitas Sekolah	280.788.076.00	280.766.078.00	125.143.665.00	125.143.665.00	-	-	-	-	-	
1 01 1.01.2.19.00.00.01.0000 02 2.01. 08	Rehabilitasi Sedang/Berat Ruang Kelas	1.058.050.321.00	1.058.045.821.00	-	-	-	-	-	-	-	
1 01 1.01.2.19.00.00.01.0000 02 2.01. 09	Rehabilitasi Sedang/Berat Ruang Guru/Kepala Sekolah/TU	306.152.200.00	306.152.200.00	-	-	-	-	-	-	-	
1 01 1.01.2.19.00.00.01.0000 02 2.01. 10	Rehabilitasi Sedang/Berat Ruang Unit Kesehatan Sekolah	74.858.600.00	74.858.600.00	-	-	-	-	-	-	-	
1 01 1.01.2.19.00.00.01.0000 02 2.01. 11	Rehabilitasi Sedang/Berat Perpustakaan Sekolah	82.570.800.00	82.570.800.00	-	-	-	-	-	-	-	
1 01 1.01.2.19.00.00.01.0000 02 2.01. 12	Rehabilitasi Sedang/Berat Sarana Prasarana dan Utilitas Sekolah	3.043.764.775.00	3.029.339.056.00	-	-	-	-	-	-	-	
1 01 1.01.2.19.00.00.01.0000 02 2.01. 14	Pengadaan Mebel Sekolah	496.952.600.00	496.952.600.00	1.456.350.000.00	1.455.720.000.00	-	-	-	-	-	

KODE	URAIAN URUSAN, ORGANISASI, PROGRAM, KEGIATAN DAN SUB KEGIATAN	KELOMPOK BELANJA											
		OPERASI		MODAL			TIDAK TERDUGA			TRANSFER			
		ANGGARAN	REALISASI	ANGGARAN	REALISASI	ANGGARAN	REALISASI	ANGGARAN	REALISASI	ANGGARAN	REALISASI		
1	2	3	4	5	6	7	8	9	10				
1 01 1.01.2.19.00.00.01.0000	02 2.01. 21	8.588.218.000,00	8.461.076.300,00	-	-	-	-	-	-	-	-	-	-
	Penyediaan Biaya Personil Peserta Didik Sekolah Dasar												
1 01 1.01.2.19.00.00.01.0000	02 2.01. 22	162.407.667,00	122.818.367,00	312.615.334,00	230.020.700,00	-	-	-	-	-	-	-	-
	Pengadaan Alat Praktik dan Peraga Siswa												
1 01 1.01.2.19.00.00.01.0000	02 2.01. 23	1.416.825.250,00	1.412.177.983,00	-	-	-	-	-	-	-	-	-	-
	Penyelenggaraan Proses Belajar dan Ujian bagi Peserta Didik												
1 01 1.01.2.19.00.00.01.0000	02 2.01. 24	282.640.000,00	282.578.351,00	-	-	-	-	-	-	-	-	-	-
	Penyediaan dan Tindak Lanjut Evaluasi Satuan Pendidikan Dasar												
1 01 1.01.2.19.00.00.01.0000	02 2.01. 25	808.220.000,00	808.220.000,00	-	-	-	-	-	-	-	-	-	-
	Pembinaan Minat Bakat dan Kreativitas Siswa												
1 01 1.01.2.19.00.00.01.0000	02 2.01. 26	4.288.907.000,00	4.271.769.000,00	-	-	-	-	-	-	-	-	-	-
	Penyediaan Pendidik dan Tenaga Kependidikan bagi Satuan Pendidikan Sekolah Dasar												
1 01 1.01.2.19.00.00.01.0000	02 2.01. 28	97.921.000,00	97.616.500,00	-	-	-	-	-	-	-	-	-	-
	Pembinaan Kelembagaan dan Manajemen Sekolah												
1 01 1.01.2.19.00.00.01.0000	02 2.01. 29	33.742.440.001,00	33.241.011.431,00	5.315.061.153,00	5.267.452.760,00	-	-	-	-	-	-	-	-
	Pengelolaan Dana BOS Sekolah Dasar												
1 01 1.01.2.19.00.00.01.0000	02 2.01. 30	25.175.456.750,00	24.189.871.075,00	6.316.602.696,00	6.259.027.865,00	-	-	-	-	-	-	-	-
	Peningkatan Kapasitas Pengelolaan Dana BOS Sekolah Dasar												
1 01 1.01.2.19.00.00.01.0000	02 2.01. 31	153.719.000,00	153.719.000,00	-	-	-	-	-	-	-	-	-	-
	Pembangunan Laboratorium Sekolah Dasar												
1 01 1.01.2.19.00.00.01.0000	02 2.01. 32	179.948.800,00	179.948.800,00	-	-	-	-	-	-	-	-	-	-
	Rehabilitasi Sedang/Berat Laboratorium Sekolah Dasar												
1 01 1.01.2.19.00.00.01.0000	02 2.01. 36	1.212.105.130,00	1.207.540.777,00	-	-	-	-	-	-	-	-	-	-
	Pengembangan konten digital untuk pendidikan												
1 01 1.01.2.19.00.00.01.0000	02 2.02. 02	58.788.797.706,00	57.030.210.062,00	10.298.217.036,00	10.011.170.622,04	-	-	-	-	-	-	-	-
	Pengelolaan Pendidikan Sekolah Menengah Pertama												
1 01 1.01.2.19.00.00.01.0000	02 2.02. 06	471.829.450,00	471.763.834,00	1.061.745.061,00	1.061.030.627,04	-	-	-	-	-	-	-	-
	Pembangunan Laboratorium												
1 01 1.01.2.19.00.00.01.0000	02 2.02. 12	3.000.000,00	2.990.000,00	691.806.475,00	691.806.475,00	-	-	-	-	-	-	-	-
	Pembangunan Sarana Prasarana dan Utilitas Sekolah												
1 01 1.01.2.19.00.00.01.0000	02 2.02. 24	764.236.160,00	764.236.160,00	-	-	-	-	-	-	-	-	-	-
	Rehabilitasi Sedang/Berat Sarana Prasarana dan Utilitas Sekolah												
1 01 1.01.2.19.00.00.01.0000	02 2.02. 25	44.840.000,00	44.839.298,00	892.440.000,00	892.440.000,00	-	-	-	-	-	-	-	-
	Pengadaan Mebel Sekolah												
1 01 1.01.2.19.00.00.01.0000	02 2.02. 26	7.590.000,00	7.450.000,00	712.800.000,00	712.800.000,00	-	-	-	-	-	-	-	-
	Pengadaan Alat Rumah Tangga Sekolah												
1 01 1.01.2.19.00.00.01.0000	02 2.02. 32	11.662.750.000,00	11.564.750.000,00	-	-	-	-	-	-	-	-	-	-
	Penyediaan Biaya Personil Peserta Didik Sekolah Menengah Pertama												
1 01 1.01.2.19.00.00.01.0000	02 2.02. 35	15.360.000,00	12.324.200,00	1.855.500.000,00	1.832.000.000,00	-	-	-	-	-	-	-	-
	Pengadaan Alat Praktik dan Peraga Siswa												
1 01 1.01.2.19.00.00.01.0000	02 2.02. 36	316.621.368,00	316.436.368,00	-	-	-	-	-	-	-	-	-	-
	Penyelenggaraan Proses Belajar dan Ujian bagi Peserta Didik												
1 01 1.01.2.19.00.00.01.0000	02 2.02. 37	248.063.000,00	246.944.000,00	-	-	-	-	-	-	-	-	-	-
	Penyediaan dan Tindak Lanjut Evaluasi Satuan Pendidikan Sekolah Menengah Pertama												



KODE	URAIAN URUSAN, ORGANISASI, PROGRAM, KEGIATAN DAN SUB KEGIATAN	KELOMPOK BELANJA									
		OPERASI		MODAL			TIDAK TERDUGA			TRANSFER	
		ANGGARAN	REALISASI	ANGGARAN	REALISASI	ANGGARAN	REALISASI	ANGGARAN	REALISASI	ANGGARAN	REALISASI
1	2	3	4	5	6	7	8	9	10		
1 01 1.01.2.19.0.0.01.0000	02 2.02. 38	905.525.375,00	864.657.500,00	-	-	-	-	-	-	-	
	Pembinaan Minat Bakat dan Kreativitas Siswa										
1 01 1.01.2.19.0.0.01.0000	02 2.02. 41	93.739.000,00	92.735.000,00	-	-	-	-	-	-	-	
	Pembinaan Kelembagaan dan Manajemen Sekolah										
1 01 1.01.2.19.0.0.01.0000	02 2.02. 42	36.387.743.355,00	34.773.564.702,00	5.083.925.500,00	4.821.093.520,00	-	-	-	-	-	
	Pengelolaan Dana BOS Sekolah Menengah Pertama										
1 01 1.01.2.19.0.0.01.0000	02 2.02. 43	7.867.500.000,00	7.867.500.000,00	-	-	-	-	-	-	-	
	Peningkatan Kapasitas Pengelolaan Dana BOS Sekolah Menengah Pertama										
1 01 1.01.2.19.0.0.01.0000	02 2.03.	18.829.040.863,00	18.500.069.777,00	397.300.000,00	394.517.815,00	-	-	-	-	-	
	Pengelolaan Pendidikan Anak Usia Dini (PAUD)										
1 01 1.01.2.19.0.0.01.0000	02 2.03. 04	581.753.863,00	552.755.639,00	-	-	-	-	-	-	-	
	Rehabilitasi Sedang/Berat Pembangunan Sarana Prasarana dan Utilitas PAUD										
1 01 1.01.2.19.0.0.01.0000	02 2.03. 11	1.638.100.000,00	1.631.500.000,00	-	-	-	-	-	-	-	
	Penyediaan Biaya Personil Peserta Didik PAUD										
1 01 1.01.2.19.0.0.01.0000	02 2.03. 12	14.890.000,00	14.378.820,00	137.500.000,00	134.750.000,00	-	-	-	-	-	
	Pengadaan Alat Praktik dan Peraga Siswa PAUD										
1 01 1.01.2.19.0.0.01.0000	02 2.03. 13	2.517.385.000,00	2.502.069.000,00	-	-	-	-	-	-	-	
	Penyelenggaraan Proses Belajar PAUD										
1 01 1.01.2.19.0.0.01.0000	02 2.03. 17	4.706.716.000,00	4.696.827.508,00	-	-	-	-	-	-	-	
	Pembinaan Kelembagaan dan Manajemen PAUD										
1 01 1.01.2.19.0.0.01.0000	02 2.03. 18	8.774.506.000,00	8.531.280.502,00	4.500.000,00	4.500.000,00	-	-	-	-	-	
	Pengelolaan Dana BOP PAUD										
1 01 1.01.2.19.0.0.01.0000	02 2.03. 19	595.700.000,00	571.256.308,00	255.300.000,00	255.267.815,00	-	-	-	-	-	
	Peningkatan Kapasitas Pengelolaan Dana BOP PAUD										
1 01 1.01.2.19.0.0.01.0000	02 2.04.	6.145.829.000,00	6.079.278.848,00	95.506.000,00	94.094.759,00	-	-	-	-	-	
	Pengelolaan Pendidikan Nonformal/Kesetaraan										
1 01 1.01.2.19.0.0.01.0000	02 2.04. 10	1.584.500.000,00	1.574.325.000,00	-	-	-	-	-	-	-	
	Penyediaan Biaya Personil Peserta Didik Nonformal/Kesetaraan										
1 01 1.01.2.19.0.0.01.0000	02 2.04. 12	838.275.000,00	838.085.000,00	-	-	-	-	-	-	-	
	Penyelenggaraan Proses Belajar Nonformal/Kesetaraan										
1 01 1.01.2.19.0.0.01.0000	02 2.04. 15	433.350.000,00	427.650.000,00	-	-	-	-	-	-	-	
	Pengembangan Karir Pendidik dan Tenaga Kependidikan pada Satuan Pendidikan Nonformal/Kesetaraan										
1 01 1.01.2.19.0.0.01.0000	02 2.04. 17	2.339.190.000,00	2.309.660.108,00	-	-	-	-	-	-	-	
	Pengelolaan Dana BOP Sekolah Nonformal/Kesetaraan										
1 01 1.01.2.19.0.0.01.0000	02 2.04. 18	950.514.000,00	929.538.740,00	95.506.000,00	94.094.759,00	-	-	-	-	-	
	Peningkatan Kapasitas Pengelolaan Dana BOP Sekolah Nonformal/Kesetaraan										
1 01 1.01.2.19.0.0.01.0000	04	40.449.002.500,00	40.185.411.835,00	-	-	-	-	-	-	-	
	PROGRAM PENDIDIK DAN TENAGA KEPENDIDIKAN										
1 01 1.01.2.19.0.0.01.0000	04 2.01.	40.449.002.500,00	40.185.411.835,00	-	-	-	-	-	-	-	
	Pemerataan Kuantitas dan Kualitas Pendidik dan Tenaga Kependidikan bagi Satuan Pendidikan Dasar PAUD dan Pendidikan Non formal/Kesetaraan										
1 01 1.01.2.19.0.0.01.0000	04 2.01. 01	18.969.085.750,00	18.915.173.835,00	-	-	-	-	-	-	-	
	Pemantauan dan Pemetaan Pendidik dan Tenaga Kependidikan Satuan Pendidikan Dasar PAUD dan Pendidikan Nonformal/Kesetaraan										
1 01 1.01.2.19.0.0.01.0000	04 2.01. 02	21.479.916.750,00	21.270.238.000,00	-	-	-	-	-	-	-	
	Penataan Pendistribusian Pendidik dan Tenaga Kependidikan bagi Satuan Pendidikan Dasar PAUD dan Pendidikan Nonformal/Kesetaraan										

KODE	URAIAN URUSAN, ORGANISASI, PROGRAM, KEGIATAN DAN SUB KEGIATAN	KELOMPOK BELANJA									
		OPERASI		MODAL			TIDAK TERDUGA			TRANSFER	
		ANGGARAN	REALISASI	ANGGARAN	REALISASI	ANGGARAN	REALISASI	ANGGARAN	REALISASI	ANGGARAN	REALISASI
1	2	3	4	5	6	7	8	9	10		
1 02	KESEHATAN	406.929.371.993,00	371.562.223.924,00	56.839.721.563,00	43.418.086.830,00	-	-	-	-	-	
1 02 1.02.0.00.0.00.01.0000	DINAS KESEHATAN	406.929.371.993,00	371.562.223.924,00	56.839.721.563,00	43.418.086.830,00	-	-	-	-	-	
1 02 1.02.0.00.0.00.01.0000 01	PROGRAM PENUNJANG URUSAN PEMERINTAHAN DAERAH KABUPATEN/KOTA	156.437.061.092,00	145.483.202.468,00	4.167.281.996,00	3.518.345.754,00	-	-	-	-	-	
1 02 1.02.0.00.0.00.01.0000 01 2.01.	Perencanaan Penganggaran dan Evaluasi Kinerja Perangkat Daerah	113.597.000,00	113.584.000,00	-	-	-	-	-	-	-	
1 02 1.02.0.00.0.00.01.0000 01 2.01.01	Penyusunan Dokumen Perencanaan Perangkat Daerah	47.055.500,00	47.055.500,00	-	-	-	-	-	-	-	
1 02 1.02.0.00.0.00.01.0000 01 2.01.02	Koordinasi dan Penyusunan Dokumen RKA-SKPD	4.953.750,00	4.953.750,00	-	-	-	-	-	-	-	
1 02 1.02.0.00.0.00.01.0000 01 2.01.03	Koordinasi dan Penyusunan Dokumen Perubahan RKA-SKPD	4.953.750,00	4.949.750,00	-	-	-	-	-	-	-	
1 02 1.02.0.00.0.00.01.0000 01 2.01.04	Koordinasi dan Penyusunan DPA-SKPD	5.553.750,00	5.546.750,00	-	-	-	-	-	-	-	
1 02 1.02.0.00.0.00.01.0000 01 2.01.05	Koordinasi dan Penyusunan Perubahan DPA-SKPD	5.553.750,00	5.551.750,00	-	-	-	-	-	-	-	
1 02 1.02.0.00.0.00.01.0000 01 2.01.06	Koordinasi dan Penyusunan Laporan Capaian Kinerja dan Ikhtisar Realisasi Kinerja SKPD	39.261.500,00	39.261.500,00	-	-	-	-	-	-	-	
1 02 1.02.0.00.0.00.01.0000 01 2.01.07	Evaluasi Kinerja Perangkat Daerah	6.265.000,00	6.265.000,00	-	-	-	-	-	-	-	
1 02 1.02.0.00.0.00.01.0000 01 2.02.	Administrasi Keuangan Perangkat Daerah	125.939.385.000,00	117.227.054.599,00	-	-	-	-	-	-	-	
1 02 1.02.0.00.0.00.01.0000 01 2.02.01	Penyediaan Gaji dan Tunjangan ASN	125.703.704.000,00	116.991.373.699,00	-	-	-	-	-	-	-	
1 02 1.02.0.00.0.00.01.0000 01 2.02.03	Pelaksanaan Penatausahaan dan Pengujian/Verifikasi Keuangan SKPD	98.436.000,00	98.436.000,00	-	-	-	-	-	-	-	
1 02 1.02.0.00.0.00.01.0000 01 2.02.04	Koordinasi dan Pelaksanaan Akuntansi SKPD	3.220.000,00	3.220.000,00	-	-	-	-	-	-	-	
1 02 1.02.0.00.0.00.01.0000 01 2.02.05	Koordinasi dan Penyusunan Laporan Keuangan Akhir Tahun SKPD	59.571.000,00	59.571.000,00	-	-	-	-	-	-	-	
1 02 1.02.0.00.0.00.01.0000 01 2.02.06	Pengelolaan dan Penyajian Bahan Tanggapan Pemeriksaan	1.670.000,00	1.670.000,00	-	-	-	-	-	-	-	
1 02 1.02.0.00.0.00.01.0000 01 2.02.07	Koordinasi dan Penyusunan Laporan Keuangan Bulanan/Triwulanan/Semesteran SKPD	69.564.000,00	69.563.900,00	-	-	-	-	-	-	-	
1 02 1.02.0.00.0.00.01.0000 01 2.02.08	Penyusunan Pelaporan dan Analisis Prognosis Realisasi Anggaran	3.220.000,00	3.220.000,00	-	-	-	-	-	-	-	
1 02 1.02.0.00.0.00.01.0000 01 2.03.	Administrasi Barang Milik Daerah pada Perangkat Daerah	32.920.000,00	32.332.000,00	-	-	-	-	-	-	-	
1 02 1.02.0.00.0.00.01.0000 01 2.03.01	Penyusunan Perencanaan Kebutuhan Barang Milik Daerah SKPD	2.760.000,00	2.185.000,00	-	-	-	-	-	-	-	
1 02 1.02.0.00.0.00.01.0000 01 2.03.03	Koordinasi dan Penilaian Barang Milik Daerah SKPD	20.500.000,00	20.500.000,00	-	-	-	-	-	-	-	

KODE	URAIAN URUSAN, ORGANISASI, PROGRAM, KEGIATAN DAN SUB KEGIATAN	KELOMPOK BELANJA													
		OPERASI			MODAL			TIDAK TERDUGA			TRANSFER				
		ANGGARAN	REALISASI	3	4	5	6	7	8	9	10				
1	2														
1 02 1.02.0.0.0.0.0.0.0.1.0.000	01 2.03. 05	Rekonsiliasi dan Penyusunan Laporan Barang Milik Daerah pada SKPD	8.280.000,00	8.272.000,00	-	-	-	-	-	-	-	-	-	-	-
1 02 1.02.0.0.0.0.0.0.0.1.0.000	01 2.03. 06	Pentahausahaan Barang Milik Daerah pada SKPD	1.380.000,00	1.375.000,00	-	-	-	-	-	-	-	-	-	-	-
1 02 1.02.0.0.0.0.0.0.0.1.0.000	01 2.05.	Administrasi Kepegawain Perangkat Daerah	20.500.000,00	19.000.000,00	-	-	-	-	-	-	-	-	-	-	-
1 02 1.02.0.0.0.0.0.0.0.1.0.000	01 2.05. 05	Monitoring Evaluasi dan Penilaian Kinerja Pegawai	20.500.000,00	19.000.000,00	-	-	-	-	-	-	-	-	-	-	-
1 02 1.02.0.0.0.0.0.0.0.1.0.000	01 2.06.	Administrasi Umum Perangkat Daerah	915.083.425,00	901.185.968,00	300.000,00	277.000,00	-	-	-	-	-	-	-	-	-
1 02 1.02.0.0.0.0.0.0.0.1.0.000	01 2.06. 01	Penyediaan Komponen Instalasi Listrik/Penerangan Bangunan Kantor	55.688.900,00	55.597.200,00	-	-	-	-	-	-	-	-	-	-	-
1 02 1.02.0.0.0.0.0.0.0.1.0.000	01 2.06. 02	Penyediaan Peralatan dan Perlengkapan Kantor	175.081.319,00	165.621.300,00	-	-	-	-	-	-	-	-	-	-	-
1 02 1.02.0.0.0.0.0.0.0.1.0.000	01 2.06. 03	Penyediaan Peralatan Rumah Tangga	39.558.706,00	39.558.650,00	-	-	-	-	-	-	-	-	-	-	-
1 02 1.02.0.0.0.0.0.0.0.1.0.000	01 2.06. 05	Penyediaan Barang Cetak dan Penggandaan	100.638.500,00	100.609.800,00	-	-	-	-	-	-	-	-	-	-	-
1 02 1.02.0.0.0.0.0.0.0.1.0.000	01 2.06. 06	Penyediaan Bahan Bacaan dan Peraturan Perundang-undangan	1.920.000,00	1.908.000,00	300.000,00	277.000,00	-	-	-	-	-	-	-	-	-
1 02 1.02.0.0.0.0.0.0.0.1.0.000	01 2.06. 09	Penyelenggaraan Rapat Koordinasi dan Konsultasi SKPD	542.196.000,00	537.891.018,00	-	-	-	-	-	-	-	-	-	-	-
1 02 1.02.0.0.0.0.0.0.0.1.0.000	01 2.07.	Pengadaan Barang Milik Daerah Penunjang Urusan Pemerintahan Daerah	-	-	2.017.293.000,00	2.000.190.000,00	-	-	-	-	-	-	-	-	-
1 02 1.02.0.0.0.0.0.0.0.1.0.000	01 2.07. 06	Pengadaan Peralatan dan Mesin Lainnya	-	-	2.017.293.000,00	2.000.190.000,00	-	-	-	-	-	-	-	-	-
1 02 1.02.0.0.0.0.0.0.0.1.0.000	01 2.08.	Penyediaan Jasa Penunjang Urusan Pemerintahan Daerah	840.407.000,00	669.137.015,00	-	-	-	-	-	-	-	-	-	-	-
1 02 1.02.0.0.0.0.0.0.0.1.0.000	01 2.08. 01	Penyediaan Jasa Surat Menyurat	2.623.000,00	2.506.500,00	-	-	-	-	-	-	-	-	-	-	-
1 02 1.02.0.0.0.0.0.0.0.1.0.000	01 2.08. 02	Penyediaan Jasa Komunikasi Sumber Daya Air dan Listrik	8.160.000,00	5.710.515,00	-	-	-	-	-	-	-	-	-	-	-
1 02 1.02.0.0.0.0.0.0.0.1.0.000	01 2.08. 04	Penyediaan Jasa Pelayanan Umum Kantor	829.624.000,00	660.920.000,00	-	-	-	-	-	-	-	-	-	-	-
1 02 1.02.0.0.0.0.0.0.0.1.0.000	01 2.09.	Pemeliharaan Barang Milik Daerah Penunjang Urusan Pemerintahan Daerah	1.545.541.946,00	1.443.342.127,00	-	-	-	-	-	-	-	-	-	-	-
1 02 1.02.0.0.0.0.0.0.0.1.0.000	01 2.09. 01	Penyediaan Jasa Pemeliharaan Biaya Pemeliharaan dan Pajak Kendaraan Perorangan Dinas atau Kendaraan Dinas Jabatan	417.198.300,00	326.852.187,00	-	-	-	-	-	-	-	-	-	-	-
1 02 1.02.0.0.0.0.0.0.0.1.0.000	01 2.09. 06	Pemeliharaan Peralatan dan Mesin Lainnya	20.400.000,00	17.578.790,00	-	-	-	-	-	-	-	-	-	-	-
1 02 1.02.0.0.0.0.0.0.0.1.0.000	01 2.09. 09	Pemeliharaan/Rehabilitasi Gedung Kantor dan Bangunan Lainnya	979.005.648,00	977.812.600,00	-	-	-	-	-	-	-	-	-	-	-
1 02 1.02.0.0.0.0.0.0.0.1.0.000	01 2.09. 10	Pemeliharaan/Rehabilitasi Sarana dan Prasarana Gedung Kantor atau Bangunan Lainnya	128.938.000,00	121.098.550,00	-	-	-	-	-	-	-	-	-	-	-

KODE	URAIAN URUSAN, ORGANISASI, PROGRAM, KEGIATAN DAN SUB KEGIATAN	KELOMPOK BELANJA									
		OPERASI		MODAL		TIDAK TERDUGA		TRANSFER		REALISASI	REALISASI
		ANGGARAN	REALISASI	ANGGARAN	REALISASI	ANGGARAN	REALISASI	ANGGARAN	REALISASI		
1	2	3	4	5	6	7	8	9	10		
1 02 1.02.0.0.0.0.0.0.0.0.1.0.000	01 2.10. Peningkatan Pelayanan BLOOD	27.029.626.719,00	25.077.566.759,00	2.149.688.996,00	1.517.878.754,00	-	-	-	-	-	
1 02 1.02.0.0.0.0.0.0.0.0.1.0.000	01 2.10. 01 Pelayanan dan Penunjang Pelayanan BLOOD	27.029.626.719,00	25.077.566.759,00	2.149.688.996,00	1.517.878.754,00	-	-	-	-	-	
1 02 1.02.0.0.0.0.0.0.0.0.1.0.000	02 PROGRAM PEMENUHAN UPAYA KESEHATAN PERORANGAN DAN UPAYA KESEHATAN MASYARAKAT	72.435.978.805,00	64.149.403.814,00	6.362.233.567,00	6.041.689.765,00	-	-	-	-	-	
1 02 1.02.0.0.0.0.0.0.0.0.0.2.0.0.0	02 2.01. Penyelesaian Fasilitas Pelayanan Kesehatan untuk UKM dan UKP Kewenangan Daerah Kabupaten/Kota	10.333.351.027,00	9.698.489.307,00	6.125.703.334,00	5.841.446.441,00	-	-	-	-	-	
1 02 1.02.0.0.0.0.0.0.0.0.0.2.0.0. 06	02 2.01. 06 Pengembangan Puskesmas	129.238.080,00	129.036.450,00	-	-	-	-	-	-	-	
1 02 1.02.0.0.0.0.0.0.0.0.0.2.0.0. 14	02 2.01. 14 Pengadaan Alat Kesehatan/Alat Penunjang Medik Fasilitas Pelayanan Kesehatan	-	-	6.033.743.634,00	5.752.619.681,00	-	-	-	-	-	
1 02 1.02.0.0.0.0.0.0.0.0.0.2.0.0. 16	02 2.01. 16 Pengadaan Obat/Vaksin	5.146.188.247,00	4.688.471.829,00	65.000.000,00	63.825.000,00	-	-	-	-	-	
1 02 1.02.0.0.0.0.0.0.0.0.0.2.0.0. 17	02 2.01. 17 Pengadaan Bahan Habis Pakai	4.223.430.700,00	4.068.662.951,00	-	-	-	-	-	-	-	
1 02 1.02.0.0.0.0.0.0.0.0.0.2.0.0. 19	02 2.01. 19 Pemeliharaan Prasarana dan Pendukung Fasilitas Pelayanan Kesehatan	65.000.000,00	64.961.085,00	-	-	-	-	-	-	-	
1 02 1.02.0.0.0.0.0.0.0.0.0.2.0.0. 20	02 2.01. 20 Pemeliharaan Rutin dan Berkala Alat Kesehatan/Alat Penunjang Medik Fasilitas Pelayanan Kesehatan	769.514.000,00	767.336.992,00	-	-	-	-	-	-	-	
1 02 1.02.0.0.0.0.0.0.0.0.0.2.0.0. 21	02 2.01. 21 Distribusi Alat Kesehatan, Obat, Vaksin, Bahan Medis Habis Pakai (BMHP), Makanan dan Minuman ke Puskesmas serta Fasilitas Kesehatan Lainnya	-	-	26.959.700,00	25.001.760,00	-	-	-	-	-	
1 02 1.02.0.0.0.0.0.0.0.0.0.2.0.0. 22	02 2.02. Penyelesaian Layanan Kesehatan untuk UKM dan UKP Rujukan Tingkat Daerah Kabupaten/Kota	61.541.238.328,00	53.894.113.057,00	236.530.233,00	200.243.325,00	-	-	-	-	-	
1 02 1.02.0.0.0.0.0.0.0.0.0.2.0.0. 01	02 2.02. 01 Pengelolaan Pelayanan Kesehatan Ibu Hamil	946.398.000,00	934.213.000,00	-	-	-	-	-	-	-	
1 02 1.02.0.0.0.0.0.0.0.0.0.2.0.0. 02	02 2.02. 02 Pengelolaan Pelayanan Kesehatan Ibu Bersalin	6.340.000,00	5.850.000,00	-	-	-	-	-	-	-	
1 02 1.02.0.0.0.0.0.0.0.0.0.2.0.0. 03	02 2.02. 03 Pengelolaan Pelayanan Kesehatan Bayi Baru Lahir	14.080.000,00	12.160.000,00	-	-	-	-	-	-	-	
1 02 1.02.0.0.0.0.0.0.0.0.0.2.0.0. 04	02 2.02. 04 Pengelolaan Pelayanan Kesehatan Balita	777.015.877,00	735.329.843,00	3.072.603,00	3.072.325,00	-	-	-	-	-	
1 02 1.02.0.0.0.0.0.0.0.0.0.2.0.0. 05	02 2.02. 05 Pengelolaan Pelayanan Kesehatan pada Usia Pendidikan Dasar	510.665.000,00	507.356.950,00	-	-	-	-	-	-	-	
1 02 1.02.0.0.0.0.0.0.0.0.0.2.0.0. 06	02 2.02. 06 Pengelolaan Pelayanan Kesehatan pada Usia Produktif	363.343.000,00	366.028.000,00	-	-	-	-	-	-	-	
1 02 1.02.0.0.0.0.0.0.0.0.0.2.0.0. 07	02 2.02. 07 Pengelolaan Pelayanan Kesehatan pada Usia Lanjut	398.574.000,00	391.205.000,00	-	-	-	-	-	-	-	
1 02 1.02.0.0.0.0.0.0.0.0.0.2.0.0. 08	02 2.02. 08 Pengelolaan Pelayanan Kesehatan Penderita Hipertensi	10.120.000,00	10.117.500,00	-	-	-	-	-	-	-	
1 02 1.02.0.0.0.0.0.0.0.0.0.2.0.0. 09	02 2.02. 09 Pengelolaan Pelayanan Kesehatan Penderita Diabetes Mellitus	462.333.800,00	443.501.130,00	-	-	-	-	-	-	-	
1 02 1.02.0.0.0.0.0.0.0.0.0.2.0.0. 10	02 2.02. 10 Pengelolaan Pelayanan Kesehatan Orang dengan Gangguan Jiwa Berat	261.190.000,00	254.389.990,00	-	-	-	-	-	-	-	

KODE	URAIAN URUSAN, ORGANISASI, PROGRAM, KEGIATAN DAN SUB KEGIATAN	KELOMPOK BELANJA																		
		OPERASI			MODAL			TIDAK TERDUGA			TRANSFER									
		ANGGARAN	REALISASI	5	ANGGARAN	REALISASI	6	ANGGARAN	REALISASI	7	ANGGARAN	REALISASI	8	ANGGARAN	REALISASI	9	ANGGARAN	REALISASI	10	
1	2																			
1 02 1.02.0.00.0.01.0000	02 2.02. 11	2.376.780.000,00	358.580.000,00	-	-	-	-	-	-	-	-	-	-	-	-	-	-	-	-	-
	Pengelolaan Pelayanan Kesehatan Orang Terduga Tuberkulosis																			
1 02 1.02.0.00.0.01.0000	02 2.02. 12	167.132.000,00	137.157.000,00	-	-	-	-	-	-	-	-	-	-	-	-	-	-	-	-	-
	Pengelolaan Pelayanan Kesehatan Orang dengan Risiko Terinfeksi HIV																			
1 02 1.02.0.00.0.01.0000	02 2.02. 13	400.000,00	400.000,00	-	-	-	-	-	-	-	-	-	-	-	-	-	-	-	-	-
	Pengelolaan Pelayanan Kesehatan bagi Penduduk pada Kondisi Kejadian Luar Biasa (KLB)																			
1 02 1.02.0.00.0.01.0000	02 2.02. 14	2.200.000,00	-	-	-	-	-	-	-	-	-	-	-	-	-	-	-	-	-	-
	Pengelolaan Pelayanan Kesehatan bagi Penduduk Terdampak Krisis Kesehatan Akibat Bencana dan/atau Berpotensi Bencana																			
1 02 1.02.0.00.0.01.0000	02 2.02. 15	1.423.487.000,00	1.379.881.800,00	-	-	-	-	-	-	-	-	-	-	-	-	-	-	-	-	-
	Pengelolaan Pelayanan Kesehatan Gizi Masyarakat																			
1 02 1.02.0.00.0.01.0000	02 2.02. 16	72.665.000,00	69.270.000,00	-	-	-	-	-	-	-	-	-	-	-	-	-	-	-	-	-
	Pengelolaan Pelayanan Kesehatan Kerja dan Olahraga																			
1 02 1.02.0.00.0.01.0000	02 2.02. 17	544.731.500,00	523.890.682,00	160.000.000,00	134.911.000,00	-	-	-	-	-	-	-	-	-	-	-	-	-	-	-
	Pengelolaan Pelayanan Kesehatan Lingkungan																			
1 02 1.02.0.00.0.01.0000	02 2.02. 18	1.746.786.512,00	1.663.764.398,00	-	-	-	-	-	-	-	-	-	-	-	-	-	-	-	-	-
	Pengelolaan Pelayanan Promosi Kesehatan																			
1 02 1.02.0.00.0.01.0000	02 2.02. 20	252.924.000,00	238.593.750,00	-	-	-	-	-	-	-	-	-	-	-	-	-	-	-	-	-
	Pengelolaan Surveilans Kesehatan																			
1 02 1.02.0.00.0.01.0000	02 2.02. 21	86.082.000,00	86.080.000,00	-	-	-	-	-	-	-	-	-	-	-	-	-	-	-	-	-
	Pengelolaan Pelayanan Kesehatan Orang dengan Masalah Kesehatan Jiwa (ODMIK)																			
1 02 1.02.0.00.0.01.0000	02 2.02. 22	65.339.000,00	57.037.000,00	-	-	-	-	-	-	-	-	-	-	-	-	-	-	-	-	-
	Pengelolaan Pelayanan Kesehatan Jiwa dan NAPZA																			
1 02 1.02.0.00.0.01.0000	02 2.02. 23	395.648.720,00	391.152.254,00	-	-	-	-	-	-	-	-	-	-	-	-	-	-	-	-	-
	Pengelolaan Upaya Kesehatan Khusus																			
1 02 1.02.0.00.0.01.0000	02 2.02. 25	1.584.399.120,00	1.521.213.720,00	-	-	-	-	-	-	-	-	-	-	-	-	-	-	-	-	-
	Pelayanan Kesehatan Penyakit Menular dan Tidak Menular																			
1 02 1.02.0.00.0.01.0000	02 2.02. 26	40.594.711.985,00	36.068.043.531,00	-	-	-	-	-	-	-	-	-	-	-	-	-	-	-	-	-
	Pengelolaan Jaminan Kesehatan Masyarakat																			
1 02 1.02.0.00.0.01.0000	02 2.02. 28	35.150.000,00	18.450.000,00	-	-	-	-	-	-	-	-	-	-	-	-	-	-	-	-	-
	Pengambilan dan Pengiriman Spesimen Penyakit Potensial KLB ke Laboratorium Rujukan/Nasional																			
1 02 1.02.0.00.0.01.0000	02 2.02. 29	161.975.000,00	150.346.804,00	-	-	-	-	-	-	-	-	-	-	-	-	-	-	-	-	-
	Penyelenggaraan Kabupaten/Kota Sehat																			
1 02 1.02.0.00.0.01.0000	02 2.02. 33	5.865.706.693,00	5.465.368.296,00	-	-	-	-	-	-	-	-	-	-	-	-	-	-	-	-	-
	Operasional Pelayanan Puskesmas																			
1 02 1.02.0.00.0.01.0000	02 2.02. 34	1.348.958.946,00	1.226.737.285,00	73.457.630,00	62.280.000,00	-	-	-	-	-	-	-	-	-	-	-	-	-	-	-
	Operasional Pelayanan Fasilitas Kesehatan Lainnya																			
1 02 1.02.0.00.0.01.0000	02 2.02. 35	536.867.600,00	500.631.720,00	-	-	-	-	-	-	-	-	-	-	-	-	-	-	-	-	-
	Pelaksanaan Akreditasi Fasilitas Kesehatan di Kabupaten/Kota																			
1 02 1.02.0.00.0.01.0000	02 2.02. 36	11.950.000,00	10.050.000,00	-	-	-	-	-	-	-	-	-	-	-	-	-	-	-	-	-
	Investigasi Awal Kejadian Tidak Diharapkan (Kejadian Ikutan Pasca Imunisasi dan Pemberian Obat Massal)																			
1 02 1.02.0.00.0.01.0000	02 2.02. 38	55.123.575,00	25.551.404,00	-	-	-	-	-	-	-	-	-	-	-	-	-	-	-	-	-
	Penyediaan dan Pengelolaan Sistem Peringatan Gawat Terpadu (SPGDT)																			
1 02 1.02.0.00.0.01.0000	02 2.02. 39	169.805.000,00	166.805.000,00	-	-	-	-	-	-	-	-	-	-	-	-	-	-	-	-	-
	Pengelolaan Pelayanan Kesehatan Dasar Melalui Pendekatan Keluarga																			

KODE	URAIAN URUSAN, ORGANISASI, PROGRAM, KEGIATAN DAN SUB KEGIATAN	KELOMPOK BELANJA									
		OPERASI			MODAL			TIDAK TERDUGA			TRANSFER
		ANGGARAN	REALISASI	ANGGARAN	REALISASI	ANGGARAN	REALISASI	ANGGARAN	REALISASI	ANGGARAN	REALISASI
1	2	3	4	5	6	7	8	9	10		
1 02 1.02.0.0.0.0.01.0000	Pengelolaan pelayanan kesehatan orang dengan Tuberkulosis	154.320.000,00	148.120.000,00	-	-	-	-	-	-	-	
1 02 1.02.0.0.0.0.01.0000	Pengelolaan pelayanan kesehatan orang dengan HIV (ODHIV)	10.385.000,00	10.385.000,00	-	-	-	-	-	-	-	
1 02 1.02.0.0.0.0.01.0000	Pengelolaan pelayanan kesehatan Malaria	27.650.000,00	26.450.000,00	-	-	-	-	-	-	-	
1 02 1.02.0.0.0.0.01.0000	Penyenggaraan Sistem Informasi Kesehatan secara Terintegrasi	67.371.450,00	67.371.450,00	-	-	-	-	-	-	-	
1 02 1.02.0.0.0.0.01.0000	Pengelolaan Data dan Informasi Kesehatan	67.371.450,00	67.371.450,00	-	-	-	-	-	-	-	
1 02 1.02.0.0.0.0.01.0000	Penerbitan Izin Rumah Sakit Kelas CD dan Fasilitas Pelayanan Kesehatan Tingkat Daerah Kabupaten/Kota	494.018.000,00	489.430.000,00	-	-	-	-	-	-	-	
1 02 1.02.0.0.0.0.01.0000	Pengendalian dan Pengawasan serta Tindak Lanjut Pengawasan Perizinan Rumah Sakit Kelas CD dan Fasilitas Pelayanan Kesehatan Lainnya	39.884.000,00	39.815.000,00	-	-	-	-	-	-	-	
1 02 1.02.0.0.0.0.01.0000	Peningkatan Mutu Pelayanan Fasilitas Kesehatan	454.134.000,00	449.615.000,00	-	-	-	-	-	-	-	
1 02 1.02.0.0.0.0.01.0000	PROGRAM PENINGKATAN KAPASITAS SUMBER DAYA MANUSIA KESEHATAN	11.222.338.350,00	11.143.780.950,00	-	-	-	-	-	-	-	
1 02 1.02.0.0.0.0.01.0000	Pemberian Izin Praktik Tenaga Kesehatan di Wilayah Kabupaten/Kota	165.896.850,00	139.604.850,00	-	-	-	-	-	-	-	
1 02 1.02.0.0.0.0.01.0000	Pembinaan dan Pengawasan Tenaga Kesehatan serta Tindak Lanjut Perizinan Praktik Tenaga Kesehatan	165.896.850,00	139.604.850,00	-	-	-	-	-	-	-	
1 02 1.02.0.0.0.0.01.0000	Perencanaan Kebutuhan dan Pendayagunaan Sumberdaya Manusia Kesehatan untuk UKP dan UKM di Wilayah Kabupaten/Kota	9.629.320.000,00	9.599.454.600,00	-	-	-	-	-	-	-	
1 02 1.02.0.0.0.0.01.0000	Perencanaan dan Distribusi serta Pemerataan Sumber Daya Manusia Kesehatan	12.365.000,00	12.065.000,00	-	-	-	-	-	-	-	
1 02 1.02.0.0.0.0.01.0000	Pemenuhan Kebutuhan Sumber Daya Manusia Kesehatan sesuai Standar	9.467.632.000,00	9.438.067.000,00	-	-	-	-	-	-	-	
1 02 1.02.0.0.0.0.01.0000	Pembinaan dan Pengawasan Sumber Daya Manusia Kesehatan	149.323.000,00	149.322.600,00	-	-	-	-	-	-	-	
1 02 1.02.0.0.0.0.01.0000	Pengembangan Mutu dan Peningkatan Kompetensi Teknis Sumber Daya Manusia Kesehatan Tingkat Daerah Kabupaten/Kota	1.427.121.500,00	1.404.721.500,00	-	-	-	-	-	-	-	
1 02 1.02.0.0.0.0.01.0000	Pengembangan Mutu dan Peningkatan Kompetensi Teknis Sumber Daya Manusia Kesehatan Tingkat Daerah Kabupaten/Kota	1.427.121.500,00	1.404.721.500,00	-	-	-	-	-	-	-	
1 02 1.02.0.0.0.0.01.0000	PROGRAM SEDIAAN FARMASI/LAT KESEHATAN DAN MAKANAN MINUMAN	319.351.210,00	309.770.280,00	-	-	-	-	-	-	-	
1 02 1.02.0.0.0.0.01.0000	Pemberian Izin Apotek Toko Obat Toko Alat Kesehatan dan Optikal Usaha Mikro Tradisional (UMOT)	5.111.000,00	4.720.000,00	-	-	-	-	-	-	-	
1 02 1.02.0.0.0.0.01.0000	Fasilitasi Pemenuhan Komitmen Izin Apotek Toko Obat Toko Alat Kesehatan dan Optikal Usaha Mikro Obat Tradisional (UMOT)	5.111.000,00	4.720.000,00	-	-	-	-	-	-	-	
1 02 1.02.0.0.0.0.01.0000	Penerbitan Sertifikat Produksi Pangan Industri Rumah Tangga dan Nomor P-IRT sebagai Izin Produksi untuk Produk Makanan Minuman Tertentu yang dapat Diproduksi oleh Industri Rumah Tangga	36.642.210,00	34.886.210,00	-	-	-	-	-	-	-	

KODE		URAIAN URUSAN, ORGANISASI, PROGRAM, KEGIATAN DAN SUB KEGIATAN	KELOMPOK BELANJA									
			OPERASI		MODAL			TIDAK TERDUGA			TRANSFER	
			ANGGARAN	REALISASI	ANGGARAN	REALISASI	ANGGARAN	REALISASI	ANGGARAN	REALISASI	ANGGARAN	REALISASI
1		2		3	4	5	6	7	8	9	10	
1 02 1.02.0.0.0.0.0.0.0.1.0000	04 2.03. 01	Pengendalian dan Pengawasan serta Tindak Lanjut Pengawasan Sertifikat Produksi Pangan Industri Rumah Tangga dan Nomor P-IRT sebagai Izin Produksi untuk Produk Makanan Minuman Tertentu yang dapat Diproduksi oleh Industri Rumah Tangga	96.642.210,00	94.866.210,00	-	-	-	-	-	-	-	
1 02 1.02.0.0.0.0.0.0.0.1.0000	04 2.04.	Penerbitan Sertifikat Laik Higiene Sanitasi Tempat Pengelolaan Makanan (TPM) antara lain Jasa Boga Rumah Makan/Restoran dan Depot Air Minum (DAM)	130.660.000,00	130.027.750,00	-	-	-	-	-	-	-	
1 02 1.02.0.0.0.0.0.0.0.1.0000	04 2.04. 01	Pengendalian dan Pengawasan serta Tindak Lanjut Pengawasan Penerbitan Sertifikat Laik Higiene Sanitasi Tempat Pengelolaan Makanan (TPM) antara lain Jasa Boga Rumah Makan/Restoran dan Depot Air Minum (DAM)	130.660.000,00	130.027.750,00	-	-	-	-	-	-	-	
1 02 1.02.0.0.0.0.0.0.0.1.0000	04 2.06.	Pemeriksaan dan Tindak Lanjut Hasil Pemeriksaan Post Market pada Produksi dan Produk Makanan Minuman Industri Rumah Tangga	86.938.000,00	80.136.320,00	-	-	-	-	-	-	-	
1 02 1.02.0.0.0.0.0.0.0.1.0000	04 2.06. 01	Pemeriksaan Post Market pada Produk Makanan-Minuman Industri Rumah Tangga yang Beredar dan Pengawasan serta Tindak Lanjut Pengawasan	86.938.000,00	80.136.320,00	-	-	-	-	-	-	-	
1 02 1.02.0.0.0.0.0.0.0.1.0000	05	PROGRAM PEMBERDAYAAN MASYARAKAT BIDANG KESEHATAN	888.691.000,00	872.039.100,00	-	-	-	-	-	-	-	
1 02 1.02.0.0.0.0.0.0.0.1.0000	05 2.03.	Pengembangan dan Pelaksanaan Upaya Kesehatan Bersumber Daya Masyarakat (UKBM) Tingkat Daerah Kabupaten/Kota	888.691.000,00	872.039.100,00	-	-	-	-	-	-	-	
1 02 1.02.0.0.0.0.0.0.0.1.0000	05 2.03. 01	Bimbingan Teknis dan Supervisi Pengembangan dan Pelaksanaan Upaya Kesehatan Bersumber Daya Masyarakat (UKBM)	888.691.000,00	872.039.100,00	-	-	-	-	-	-	-	
1 02 1.02.0.0.0.0.0.0.0.1.0019		UPT RS PRATAMA	31.418.037.027,00	30.369.601.907,00	1.004.050.000,00	974.477.626,00	-	-	-	-	-	
1 02 1.02.0.0.0.0.0.0.0.1.0019	01	PROGRAM PENUNJANG URUSAN PEMERINTAHAN DAERAH KABUPATEN/KOTA	24.315.602.838,00	23.292.183.569,00	1.004.050.000,00	974.477.626,00	-	-	-	-	-	
1 02 1.02.0.0.0.0.0.0.0.1.0019	01 2.08.	Penyediaan Jasa Penunjang Urusan Pemerintahan Daerah	1.866.024.000,00	1.866.024.000,00	-	-	-	-	-	-	-	
1 02 1.02.0.0.0.0.0.0.0.1.0019	01 2.08. 04	Penyediaan Jasa Pelayanan Umum Kantor	1.866.024.000,00	1.866.024.000,00	-	-	-	-	-	-	-	
1 02 1.02.0.0.0.0.0.0.0.1.0019	01 2.10.	Peningkatan Pelayanan BLUD	22.449.578.838,00	21.426.159.569,00	1.004.050.000,00	974.477.626,00	-	-	-	-	-	
1 02 1.02.0.0.0.0.0.0.0.1.0019	01 2.10. 01	Pelayanan dan Penunjang Pelayanan BLUD	22.449.578.838,00	21.426.159.569,00	1.004.050.000,00	974.477.626,00	-	-	-	-	-	
1 02 1.02.0.0.0.0.0.0.0.1.0019	02	PROGRAM PEMENUHAN UPAYA KESEHATAN PERORANGAN DAN UPAYA KESEHATAN MASYARAKAT	1.898.959.189,00	1.898.383.338,00	-	-	-	-	-	-	-	
1 02 1.02.0.0.0.0.0.0.0.1.0019	02 2.01.	Penyediaan Fasilitas Pelayanan Kesehatan untuk UKM dan UKP Kewenangan Daerah Kabupaten/Kota	1.898.959.189,00	1.898.383.338,00	-	-	-	-	-	-	-	
1 02 1.02.0.0.0.0.0.0.0.1.0019	02 2.01. 16	Pengadaan Obat/Vaksin	1.598.959.189,00	1.598.797.223,00	-	-	-	-	-	-	-	
1 02 1.02.0.0.0.0.0.0.0.1.0019	02 2.01. 20	Pemeliharaan Rutin dan Berkala Alat Kesehatan/Alat Penunjang Medik Fasilitas Pelayanan Kesehatan	300.000.000,00	299.566.115,00	-	-	-	-	-	-	-	
1 02 1.02.0.0.0.0.0.0.0.1.0019	03	PROGRAM PENINGKATAN KAPASITAS SUMBER DAYA MANUSIA KESEHATAN	5.203.475.000,00	5.179.035.000,00	-	-	-	-	-	-	-	
1 02 1.02.0.0.0.0.0.0.0.1.0019	03 2.02.	Perencanaan Kebutuhan dan Pendayagunaan Sumberdaya Manusia Kesehatan untuk UKP dan UKM di Wilayah Kabupaten/Kota	5.203.475.000,00	5.179.035.000,00	-	-	-	-	-	-	-	

KODE	URAIAN URUSAN, ORGANISASI, PROGRAM, KEGIATAN DAN SUB KEGIATAN	KELOMPOK BELANJA										
		OPERASI		MODAL		TIDAK TERDUGA		TRANSFER		8	9	10
		3	4	5	6	7	8	9	10			
1	2	3	4	5	6	7	8	9	10			
1 02 1.02.0.0.0.0.0.0.0.1.0022	03 2.02. 02	5.203.475.000,00	5.179.035.000,00	-	-	-	-	-	-	-	-	-
1 02 1.02.0.0.0.0.0.0.1.0022	Pemenuhan Kebutuhan Sumber Daya Manusia Kesehatan sesuai Standar RUMAH SAKIT UMUM DAERAH (RS JOGJA)	134.207.914.509,00	119.234.425.405,00	45.406.156.000,00	32.883.573.684,00	-	-	-	-	-	-	-
1 02 1.02.0.0.0.0.0.0.1.0022	01	117.041.904.909,00	102.399.306.691,00	26.280.000.000,00	15.150.798.799,00	-	-	-	-	-	-	-
1 02 1.02.0.0.0.0.0.0.1.0022	01 2.01.	5.890.000,00	5.832.500,00	-	-	-	-	-	-	-	-	-
1 02 1.02.0.0.0.0.0.0.1.0022	01 2.01. 01	5.890.000,00	5.832.500,00	-	-	-	-	-	-	-	-	-
1 02 1.02.0.0.0.0.0.0.1.0022	01 2.02.	5.736.000,00	5.732.100,00	-	-	-	-	-	-	-	-	-
1 02 1.02.0.0.0.0.0.0.1.0022	01 2.02. 07	5.736.000,00	5.732.100,00	-	-	-	-	-	-	-	-	-
1 02 1.02.0.0.0.0.0.0.1.0022	01 2.05.	3.000.000,00	3.000.000,00	-	-	-	-	-	-	-	-	-
1 02 1.02.0.0.0.0.0.0.1.0022	01 2.05. 05	3.000.000,00	3.000.000,00	-	-	-	-	-	-	-	-	-
1 02 1.02.0.0.0.0.0.0.1.0022	01 2.06.	393.455.610,00	339.865.500,00	30.000.000,00	28.500.000,00	-	-	-	-	-	-	-
1 02 1.02.0.0.0.0.0.0.1.0022	01 2.06. 01	199.810.000,00	169.835.000,00	-	-	-	-	-	-	-	-	-
1 02 1.02.0.0.0.0.0.0.1.0022	01 2.06. 02	193.645.610,00	170.030.500,00	30.000.000,00	28.500.000,00	-	-	-	-	-	-	-
1 02 1.02.0.0.0.0.0.0.1.0022	01 2.08.	7.737.860.000,00	7.547.227.237,00	-	-	-	-	-	-	-	-	-
1 02 1.02.0.0.0.0.0.0.1.0022	01 2.08. 02	2.401.200.000,00	2.275.967.237,00	-	-	-	-	-	-	-	-	-
1 02 1.02.0.0.0.0.0.0.1.0022	01 2.08. 04	5.336.660.000,00	5.271.260.000,00	-	-	-	-	-	-	-	-	-
1 02 1.02.0.0.0.0.0.0.1.0022	01 2.09.	1.896.330.000,00	1.868.373.104,00	-	-	-	-	-	-	-	-	-
1 02 1.02.0.0.0.0.0.0.1.0022	01 2.09. 01	33.360.000,00	33.328.900,00	-	-	-	-	-	-	-	-	-
1 02 1.02.0.0.0.0.0.0.1.0022	01 2.09. 02	62.970.000,00	38.564.204,00	-	-	-	-	-	-	-	-	-
1 02 1.02.0.0.0.0.0.0.1.0022	01 2.09. 06	120.000.000,00	118.160.000,00	-	-	-	-	-	-	-	-	-
1 02 1.02.0.0.0.0.0.0.1.0022	01 2.09. 09	1.680.000.000,00	1.678.320.000,00	-	-	-	-	-	-	-	-	-
1 02 1.02.0.0.0.0.0.0.1.0022	01 2.10.	106.999.633.299,00	92.629.276.250,00	26.250.000.000,00	15.122.298.799,00	-	-	-	-	-	-	-
1 02 1.02.0.0.0.0.0.0.1.0022	01 2.10. 01	106.999.633.299,00	92.629.276.250,00	26.250.000.000,00	15.122.298.799,00	-	-	-	-	-	-	-



KODE	URAIAN URUSAN, ORGANISASI, PROGRAM, KEGIATAN DAN SUB KEGIATAN	KELOMPOK BELANJA									
		OPERASI		MODAL			TIDAK TERDUGA			TRANSFER	
		ANGGARAN	REALISASI	ANGGARAN	REALISASI	ANGGARAN	REALISASI	ANGGARAN	REALISASI	ANGGARAN	REALISASI
1	2	3	4	5	6	7	8	9	10		
1 02 1.02.0.0.0.0.01.0022 02	PROGRAM PEMENUHAN UPAYA KESEHATAN PERORANGAN DAN UPAYA KESEHATAN MASYARAKAT	17.166.009.600,00	16.835.116.714,00	19.126.166.000,00	17.732.774.885,00	-	-	-	-	-	
1 02 1.02.0.0.0.0.01.0022 02 2.01.	Penyediaan Fasilitas Pelayanan Kesehatan untuk UKM dan UKP Kewenangan Daerah Kabupaten/kota	17.116.009.600,00	16.795.151.214,00	18.525.166.000,00	17.199.494.885,00	-	-	-	-	-	
1 02 1.02.0.0.0.0.01.0022 02 2.01. 08	Rehabilitasi dan Pemeliharaan Rumah Sakit	-	-	200.000.000,00	199.650.150,00	-	-	-	-	-	
1 02 1.02.0.0.0.0.01.0022 02 2.01. 13	Pengadaan Prasarana dan Pendukung Fasilitas Pelayanan Kesehatan	-	-	4.772.000.000,00	4.218.060.000,00	-	-	-	-	-	
1 02 1.02.0.0.0.0.01.0022 02 2.01. 14	Pengadaan Alat Kesehatan/Alat Penunjang Medik Fasilitas Pelayanan Kesehatan	-	-	13.553.166.000,00	12.781.784.735,00	-	-	-	-	-	
1 02 1.02.0.0.0.0.01.0022 02 2.01. 16	Pengadaan Obat/Vaksin	7.087.009.600,00	7.063.045.654,00	-	-	-	-	-	-	-	
1 02 1.02.0.0.0.0.01.0022 02 2.01. 17	Pengadaan Bahan Habis Pakai	7.500.000.000,00	7.450.365.179,00	-	-	-	-	-	-	-	
1 02 1.02.0.0.0.0.01.0022 02 2.01. 20	Pemeliharaan Rulin dan Berkala Alat Kesehatan/Alat Penunjang Medik Fasilitas Pelayanan Kesehatan	2.529.000.000,00	2.271.740.381,00	-	-	-	-	-	-	-	
1 02 1.02.0.0.0.0.01.0022 02 2.02.	Penyediaan Layanan Kesehatan untuk UKM dan UKP Rujukan Tingkat Daerah Kabupaten/kota	50.000.000,00	49.965.500,00	-	-	-	-	-	-	-	
1 02 1.02.0.0.0.0.01.0022 02 2.02. 32	Operasional Pelayanan Rumah Sakit	50.000.000,00	49.965.500,00	-	-	-	-	-	-	-	
1 02 1.02.0.0.0.0.01.0022 02 2.03.	Penyelenggaraan Sistem Informasi Kesehatan secara Terintegrasi	-	-	601.000.000,00	533.280.000,00	-	-	-	-	-	
1 02 1.02.0.0.0.0.01.0022 02 2.03. 03	Pengadaan Alat/Perangkat Sistem Informasi Kesehatan dan Jaringan Internet	-	-	601.000.000,00	533.280.000,00	-	-	-	-	-	
1 03	PEKERJAAN UMUM DAN PENATAAN RUANG	57.400.682.265,00	55.241.773.707,00	102.992.617.076,00	97.680.894.437,79	-	-	-	-	-	
1 03 1.03.1.04.0.0.01.0000	DINAS PEKERJAAN UMUM, PERUMAHAN DAN KAWASAN PERMUKIMAN	49.380.484.815,00	47.518.844.846,00	102.487.498.126,00	97.195.949.787,79	-	-	-	-	-	
1 03 1.03.1.04.0.0.01.0000 01	PROGRAM PENUNJANG URUSAN PEMERINTAHAN DAERAH KABUPATEN/kota	17.302.269.100,00	16.190.509.271,00	1.272.298.000,00	1.243.879.750,00	-	-	-	-	-	
1 03 1.03.1.04.0.0.01.0000 01 2.01.	Perencanaan Penganggaran dan Evaluasi Kinerja Perangkat Daerah	351.737.000,00	342.922.350,00	-	-	-	-	-	-	-	
1 03 1.03.1.04.0.0.01.0000 01 2.01. 01	Penyusunan Dokumen Perencanaan Perangkat Daerah	37.716.000,00	36.742.000,00	-	-	-	-	-	-	-	
1 03 1.03.1.04.0.0.01.0000 01 2.01. 04	Koordinasi dan Penyusunan DPA-SKPD	26.960.000,00	25.603.850,00	-	-	-	-	-	-	-	
1 03 1.03.1.04.0.0.01.0000 01 2.01. 06	Koordinasi dan Penyusunan Laporan Capaian Kinerja dan Ikhtisar Realisasi Kinerja SKPD	287.061.000,00	280.576.500,00	-	-	-	-	-	-	-	
1 03 1.03.1.04.0.0.01.0000 01 2.02.	Administrasi Keuangan Perangkat Daerah	13.826.964.700,00	12.862.784.442,00	-	-	-	-	-	-	-	
1 03 1.03.1.04.0.0.01.0000 01 2.02. 01	Penyediaan Gaji dan Tunjangan ASN	13.732.817.950,00	12.768.655.942,00	-	-	-	-	-	-	-	
1 03 1.03.1.04.0.0.01.0000 01 2.02. 07	Koordinasi dan Penyusunan Laporan Keuangan Bulanan/Triwulanan/Semesteran SKPD	94.146.750,00	94.128.500,00	-	-	-	-	-	-	-	

KODE	URAIAN URUSAN, ORGANISASI, PROGRAM, KEGIATAN DAN SUB KEGIATAN	KELOMPOK BELANJA									
		OPERASI		MODAL			TIDAK TERDUGA			TRANSFER	
		ANGGARAN	REALISASI	ANGGARAN	REALISASI	ANGGARAN	REALISASI	ANGGARAN	REALISASI	ANGGARAN	REALISASI
1	2	3	4	5	6	7	8	9	10		
1 03 1.03.1.04.0.00.01.0000 01 2.06.	Administrasi Umum Perangkat Daerah	780.309.500,00	750.313.181,00	2.000.000,00	2.000.000,00	-	-	-	-	-	
1 03 1.03.1.04.0.00.01.0000 01 2.06. 01	Penyediaan Komponen Instalasi Listrik/Penerangan Bangunan Kantor	17.520.000,00	17.312.400,00	-	-	-	-	-	-	-	
1 03 1.03.1.04.0.00.01.0000 01 2.06. 02	Penyediaan Peralatan dan Perlengkapan Kantor	297.755.500,00	291.453.700,00	-	-	-	-	-	-	-	
1 03 1.03.1.04.0.00.01.0000 01 2.06. 05	Penyediaan Barang Cetak dan Penggandaan	155.301.000,00	146.791.550,00	-	-	-	-	-	-	-	
1 03 1.03.1.04.0.00.01.0000 01 2.06. 06	Penyediaan Bahan Bacaan dan Peraturan Perundang-undangan	2.100.000,00	2.100.000,00	2.000.000,00	2.000.000,00	-	-	-	-	-	
1 03 1.03.1.04.0.00.01.0000 01 2.06. 09	Penyelenggaraan Rapat Koordinasi dan Konsultasi SKPD	307.633.000,00	292.655.531,00	-	-	-	-	-	-	-	
1 03 1.03.1.04.0.00.01.0000 01 2.07.	Pengadaan Barang Milik Daerah Penunjang Urusan Pemerintahan Daerah	-	-	1.270.298.000,00	1.241.879.750,00	-	-	-	-	-	
1 03 1.03.1.04.0.00.01.0000 01 2.07. 05	Pengadaan Mebel	-	-	488.028.000,00	472.779.750,00	-	-	-	-	-	
1 03 1.03.1.04.0.00.01.0000 01 2.07. 06	Pengadaan Peralatan dan Mesin Lainnya	-	-	782.270.000,00	769.100.000,00	-	-	-	-	-	
1 03 1.03.1.04.0.00.01.0000 01 2.08.	Penyediaan Jasa Penunjang Urusan Pemerintahan Daerah	519.946.000,00	497.896.948,00	-	-	-	-	-	-	-	
1 03 1.03.1.04.0.00.01.0000 01 2.08. 01	Penyediaan Jasa Surat Menyurat	28.430.000,00	25.430.000,00	-	-	-	-	-	-	-	
1 03 1.03.1.04.0.00.01.0000 01 2.08. 02	Penyediaan Jasa Komunikasi/Sumber Daya Air dan Listrik	221.520.000,00	202.940.948,00	-	-	-	-	-	-	-	
1 03 1.03.1.04.0.00.01.0000 01 2.08. 04	Penyediaan Jasa Pelayanan Umum Kantor	269.996.000,00	269.526.000,00	-	-	-	-	-	-	-	
1 03 1.03.1.04.0.00.01.0000 01 2.09.	Pemeliharaan Barang Milik Daerah Penunjang Urusan Pemerintahan Daerah	1.823.311.900,00	1.736.392.350,00	-	-	-	-	-	-	-	
1 03 1.03.1.04.0.00.01.0000 01 2.09. 01	Penyediaan Jasa Pemeliharaan Biaya Pemeliharaan dan Pajak Kendaraan Perancangan Dinas atau Kendaraan Dinas Jabatan	52.900.000,00	50.168.300,00	-	-	-	-	-	-	-	
1 03 1.03.1.04.0.00.01.0000 01 2.09. 02	Penyediaan Jasa Pemeliharaan Biaya Pemeliharaan Pajak dan Perizinan Kendaraan Dinas Operasional atau Lapangan	1.154.261.900,00	1.080.672.050,00	-	-	-	-	-	-	-	
1 03 1.03.1.04.0.00.01.0000 01 2.09. 05	Pemeliharaan Mebel	15.000.000,00	14.850.000,00	-	-	-	-	-	-	-	
1 03 1.03.1.04.0.00.01.0000 01 2.09. 06	Pemeliharaan Peralatan dan Mesin Lainnya	111.150.000,00	106.357.000,00	-	-	-	-	-	-	-	
1 03 1.03.1.04.0.00.01.0000 01 2.09. 09	Pemeliharaan/Rehabilitasi Gedung Kantor dan Bangunan Lainnya	490.000.000,00	484.345.000,00	-	-	-	-	-	-	-	
1 03 1.03.1.04.0.00.01.0000 02	PROGRAM PENGELOLAAN SUMBER DAYA AIR (SDA)	3.943.970.895,00	3.272.080.343,00	3.291.034.000,00	3.070.846.200,00	-	-	-	-	-	
1 03 1.03.1.04.0.00.01.0000 02 2.01.	Pengelolaan SDA dan Bangunan Pengaman Pantai pada Wilayah Sungai (WS) dalam 1 (satu) Daerah Kabupaten/Kota	2.422.964.095,00	2.363.492.843,00	3.291.034.000,00	3.070.846.200,00	-	-	-	-	-	
1 03 1.03.1.04.0.00.01.0000 02 2.01. 10	Pembangunan Bangunan Perkuatan Tebing	75.000.000,00	73.670.000,00	1.412.049.000,00	1.318.409.800,00	-	-	-	-	-	

KODE	URAIAN URUSAN, ORGANISASI, PROGRAM, KEGIATAN DAN SUB KEGIATAN	KELOMPOK BELANJA										
		OPERASI			MODAL			TIDAK TERDUGA			TRANSFER	
		ANGGARAN	REALISASI	ANGGARAN	REALISASI	ANGGARAN	REALISASI	ANGGARAN	REALISASI	ANGGARAN	REALISASI	
1	2	3	4	5	6	7	8	9	10			
1 03 1.03.1.04.0.00.01.0000	02 2.01. 24	Rehabilitasi Tanggul Sungai	125.000.000,00	122.874.000,00	1.878.985.000,00	1.752.436.400,00	-	-	-	-	-	-
1 03 1.03.1.04.0.00.01.0000	02 2.01. 53	Operasi dan Pemeliharaan Tanggul dan Tebing Sungai	2.222.964.095,00	2.166.948.843,00	-	-	-	-	-	-	-	-
1 03 1.03.1.04.0.00.01.0000	02 2.02. 02	Pengembangan dan Pengelolaan Sistem Irigasi Primer dan Sekunder pada Daerah Irigasi yang Luasnya dibawah 1000 Ha dalam 1 (satu) Daerah Kabupaten/Kota	921.006.800,00	908.587.500,00	-	-	-	-	-	-	-	-
1 03 1.03.1.04.0.00.01.0000	02 2.02. 21	Operasi dan Pemeliharaan Jaringan Irigasi Permukaan	921.006.800,00	908.587.500,00	-	-	-	-	-	-	-	-
1 03 1.03.1.04.0.00.01.0000	03	PROGRAM PENGELOLAAN DAN PENGEMBANGAN SISTEM PENYEDIAAN AIR MINUM	53.556.875,00	53.303.375,00	-	-	-	-	-	-	-	-
1 03 1.03.1.04.0.00.01.0000	03 2.01.	Pengelolaan dan Pengembangan Sistem Penyediaan Air Minum (SPAM) di Daerah Kabupaten/Kota	53.556.875,00	53.303.375,00	-	-	-	-	-	-	-	-
1 03 1.03.1.04.0.00.01.0000	03 2.01. 10	Pembinaan dan Pengawasan Terhadap Penyelenggaraan SPAM oleh Badan Usaha Untuk Kebutuhan Sendiri	53.556.875,00	53.303.375,00	-	-	-	-	-	-	-	-
1 03 1.03.1.04.0.00.01.0000	05	PROGRAM PENGELOLAAN DAN PENGEMBANGAN SISTEM AIR LIMBAH	4.204.236.580,00	3.979.715.035,00	7.551.006.116,00	7.492.872.180,00	-	-	-	-	-	-
1 03 1.03.1.04.0.00.01.0000	05 2.01.	Pengelolaan dan Pengembangan Sistem Air Limbah Domestik dalam Daerah Kabupaten/Kota	4.204.236.580,00	3.979.715.035,00	7.551.006.116,00	7.492.872.180,00	-	-	-	-	-	-
1 03 1.03.1.04.0.00.01.0000	05 2.01. 03	Pembangunan/penyediaan Sistem Pengelolaan Air Limbah Terpusat Skala Kota	171.852.000,00	171.065.925,00	4.693.097.716,00	4.638.036.980,00	-	-	-	-	-	-
1 03 1.03.1.04.0.00.01.0000	05 2.01. 04	Rehabilitasi/Peningkatan/Perluasan Sistem Pengelolaan Air Limbah Domestik Terpusat Skala Kota	-	-	2.855.028.400,00	2.851.955.200,00	-	-	-	-	-	-
1 03 1.03.1.04.0.00.01.0000	05 2.01. 10	Operasi dan Pemeliharaan Sistem Pengelolaan Air Limbah Domestik	4.032.384.580,00	3.808.649.110,00	2.880.000,00	2.880.000,00	-	-	-	-	-	-
1 03 1.03.1.04.0.00.01.0000	06	PROGRAM PENGELOLAAN DAN PENGEMBANGAN SISTEM DRAINASE	4.264.367.480,00	4.155.311.225,00	10.246.960.000,00	9.420.758.696,00	-	-	-	-	-	-
1 03 1.03.1.04.0.00.01.0000	06 2.01.	Pengelolaan dan Pengembangan Sistem Drainase yang Terhubung Langsung dengan Sungai dalam Daerah Kabupaten/Kota	4.264.367.480,00	4.155.311.225,00	10.246.960.000,00	9.420.758.696,00	-	-	-	-	-	-
1 03 1.03.1.04.0.00.01.0000	06 2.01. 05	Pembangunan Sistem Drainase Perkotaan	262.352.000,00	260.093.000,00	10.196.960.000,00	9.376.423.675,00	-	-	-	-	-	-
1 03 1.03.1.04.0.00.01.0000	06 2.01. 09	Operasi dan Pemeliharaan Sistem Drainase	4.002.015.480,00	3.895.218.225,00	50.000.000,00	44.335.021,00	-	-	-	-	-	-
1 03 1.03.1.04.0.00.01.0000	08	PROGRAM PENATAAN BANGUNAN GEDUNG	1.845.310.500,00	1.843.759.870,00	21.193.038.392,00	20.746.521.116,04	-	-	-	-	-	-
1 03 1.03.1.04.0.00.01.0000	08 2.01.	Penyelenggaraan Bangunan Gedung di Wilayah Daerah Kabupaten/Kota/Pemberian Izin Mendirikan Bangunan (IMB) dan Sertifikat Laik Fungsi Bangunan Gedung	1.845.310.500,00	1.843.759.870,00	21.193.038.392,00	20.746.521.116,04	-	-	-	-	-	-
1 03 1.03.1.04.0.00.01.0000	08 2.01. 01	Penyelenggaraan Penerbitan Izin Mendirikan Bangunan (IMB)/Sertifikat Laik Fungsi (SLF) peran Tenaga Ahli Bangunan Gedung (TABG)/Pendaftaran Bangunan Gedung serta Implementasi SIMBG	516.802.000,00	516.188.000,00	19.879.892,00	19.879.892,00	-	-	-	-	-	-
1 03 1.03.1.04.0.00.01.0000	08 2.01. 02	Perencanaan Pembangunan Pengawasan dan Pemanfaatan Bangunan Gedung Daerah Kabupaten/Kota	951.188.500,00	950.231.870,00	-	-	-	-	-	-	-	-
1 03 1.03.1.04.0.00.01.0000	08 2.01. 12	Rehabilitasi Renovasi dan Uchahsai Bangunan Gedung untuk Kepentingan Strategis Daerah Kabupaten/Kota	377.340.000,00	377.340.000,00	21.173.158.500,00	20.726.641.224,04	-	-	-	-	-	-

KODE	URAIAN URUSAN, ORGANISASI, PROGRAM, KEGIATAN DAN SUB KEGIATAN	KELOMPOK BELANJA									
		OPERASI			MODAL			TIDAK TERDUGA			TRANSFER
		ANGGARAN	REALISASI	ANGGARAN	REALISASI	ANGGARAN	REALISASI	ANGGARAN	REALISASI	ANGGARAN	REALISASI
1	2	3	4	5	6	7	8	9	10		
1 03 1.03.1.04.0.00.01.0000 09	PROGRAM PENATAAN BANGUNAN DAN LINGKUNGANNYA	7.001.698.275,00	6.895.983.000,00	6.693.126.669,00	6.671.147.043,00	-	-	-	-	-	
1 03 1.03.1.04.0.00.01.0000 09 2.01.	Penyelenggaraan Penataan Bangunan dan Lingkungannya di Daerah Kabupaten/Kota	7.001.698.275,00	6.895.983.000,00	6.693.126.669,00	6.671.147.043,00	-	-	-	-	-	
1 03 1.03.1.04.0.00.01.0000 09 2.01. 03	Penataan Bangunan dan Lingkungan	381.580.000,00	378.595.000,00	6.693.126.669,00	6.671.147.043,00	-	-	-	-	-	
1 03 1.03.1.04.0.00.01.0000 09 2.01. 04	Pemeliharaan Bangunan dan Lingkungan	6.620.118.275,00	6.517.388.000,00	-	-	-	-	-	-	-	
1 03 1.03.1.04.0.00.01.0000 10	PROGRAM PENYELENGGARAAN JALAN	10.238.645.610,00	10.023.579.837,00	21.503.178.249,00	18.156.050.771,63	-	-	-	-	-	
1 03 1.03.1.04.0.00.01.0000 10 2.01.	Penyelenggaraan Jalan Kabupaten/Kota	10.238.645.610,00	10.023.579.837,00	21.503.178.249,00	18.156.050.771,63	-	-	-	-	-	
1 03 1.03.1.04.0.00.01.0000 10 2.01. 10	Pemeliharaan Berkala Jalan	1.057.352.000,00	1.031.991.000,00	21.374.878.249,00	18.033.376.261,63	-	-	-	-	-	
1 03 1.03.1.04.0.00.01.0000 10 2.01. 11	Pemeliharaan Rutin Jalan	8.440.135.610,00	8.293.385.837,00	128.300.000,00	122.674.510,00	-	-	-	-	-	
1 03 1.03.1.04.0.00.01.0000 10 2.01. 19	Pemeliharaan Rutin Jembatan	741.158.000,00	698.203.000,00	-	-	-	-	-	-	-	
1 03 1.03.1.04.0.00.01.0000 11	PROGRAM PENGEMBANGAN JASA KONSTRUKSI	524.594.500,00	505.458.890,00	-	-	-	-	-	-	-	
1 03 1.03.1.04.0.00.01.0000 11 2.01.	Penyelenggaraan Pelatihan Tenaga Terampil Konstruksi	229.322.500,00	213.080.390,00	-	-	-	-	-	-	-	
1 03 1.03.1.04.0.00.01.0000 11 2.01. 04	Pelaksanaan Pelatihan Tenaga Terampil Konstruksi	123.090.000,00	114.409.890,00	-	-	-	-	-	-	-	
1 03 1.03.1.04.0.00.01.0000 11 2.01. 06	Fasilitasi Sertifikasi Tenaga Terampil Konstruksi	18.000.000,00	16.000.000,00	-	-	-	-	-	-	-	
1 03 1.03.1.04.0.00.01.0000 11 2.01. 07	Pembinaan dan Peningkatan Kapasitas Kelembagaan Konstruksi	88.232.500,00	82.670.500,00	-	-	-	-	-	-	-	
1 03 1.03.1.04.0.00.01.0000 11 2.02.	Penyelenggaraan Sistem Informasi Jasa Konstruksi Cakupan Daerah Kabupaten/Kota	295.272.000,00	292.378.500,00	-	-	-	-	-	-	-	
1 03 1.03.1.04.0.00.01.0000 11 2.02. 01	Pengelolaan Operasional Layanan Informasi Jasa Konstruksi	84.612.000,00	84.183.500,00	-	-	-	-	-	-	-	
1 03 1.03.1.04.0.00.01.0000 11 2.02. 08	Penyusunan Data dan Informasi Profil Pekerjaan Konstruksi	210.660.000,00	208.195.000,00	-	-	-	-	-	-	-	
1 03 1.03.1.04.0.00.01.0000 13	PROGRAM PENYELENGGARAAN KEISTIMEWAAN YOGYAKARTA URUSAN TATA RUANG	601.835.000,00	599.344.000,00	30.736.866.700,00	30.393.874.031,12	-	-	-	-	-	
1 03 1.03.1.04.0.00.01.0000 13 5.02.	Pemanfaatan Ruang Satuan Ruang Strategis Kasultanan dan Kadipaten	601.835.000,00	599.344.000,00	30.736.866.700,00	30.393.874.031,12	-	-	-	-	-	
1 03 1.03.1.04.0.00.01.0000 13 5.02. 01	Pemanfaatan Ruang Satuan Ruang Strategis Sumbu Filosofs	200.000.000,00	199.926.000,00	-	-	-	-	-	-	-	
1 03 1.03.1.04.0.00.01.0000 13 5.02. 07	Pemanfaatan Ruang Satuan Ruang Strategis Kotabaru	401.835.000,00	399.418.000,00	-	-	-	-	-	-	-	
1 03 1.03.1.04.0.00.01.0000 13 5.02. 14	Pemanfaatan Ruang Satuan Ruang Strategis Karaton	-	-	4.178.863.700,00	3.953.840.767,00	-	-	-	-	-	

KODE	URAIAN URUSAN, ORGANISASI, PROGRAM, KEGIATAN DAN SUB KEGIATAN	KELOMPOK BELANJA									
		OPERASI			MODAL			TIDAK TERDUGA			TRANSFER
		ANGGARAN	REALISASI	ANGGARAN	REALISASI	ANGGARAN	REALISASI	ANGGARAN	REALISASI	ANGGARAN	REALISASI
1	2	3	4	5	6	7	8	9	10		
1 03 1.03.1.04.0.0.01.0000	13 5.02. 16	-	-	26.558.003.000.00	26.440.033.264,12	-	-	-	-	-	
1 03 1.03.2.10.0.0.02.0000	01	5.778.396.450,00	5.511.645.231,00	505.118.950,00	484.944.650,00	-	-	-	-	-	
1 03 1.03.2.10.0.0.02.0000	01 2.01.	30.370.000,00	30.107.500,00	-	-	-	-	-	-	-	
1 03 1.03.2.10.0.0.02.0000	01 2.01. 01	6.070.000,00	5.974.000,00	-	-	-	-	-	-	-	
1 03 1.03.2.10.0.0.02.0000	01 2.01. 02	2.125.000,00	2.121.500,00	-	-	-	-	-	-	-	
1 03 1.03.2.10.0.0.02.0000	01 2.01. 03	1.450.000,00	1.416.000,00	-	-	-	-	-	-	-	
1 03 1.03.2.10.0.0.02.0000	01 2.01. 04	775.000,00	767.000,00	-	-	-	-	-	-	-	
1 03 1.03.2.10.0.0.02.0000	01 2.01. 05	875.000,00	863.000,00	-	-	-	-	-	-	-	
1 03 1.03.2.10.0.0.02.0000	01 2.01. 06	16.325.000,00	16.276.000,00	-	-	-	-	-	-	-	
1 03 1.03.2.10.0.0.02.0000	01 2.01. 07	2.750.000,00	2.690.000,00	-	-	-	-	-	-	-	
1 03 1.03.2.10.0.0.02.0000	01 2.02.	5.063.417.000,00	4.822.639.531,00	-	-	-	-	-	-	-	
1 03 1.03.2.10.0.0.02.0000	01 2.02. 01	5.012.336.000,00	4.771.834.531,00	-	-	-	-	-	-	-	
1 03 1.03.2.10.0.0.02.0000	01 2.02. 02	3.312.000,00	3.312.000,00	-	-	-	-	-	-	-	
1 03 1.03.2.10.0.0.02.0000	01 2.02. 03	3.312.000,00	3.312.000,00	-	-	-	-	-	-	-	
1 03 1.03.2.10.0.0.02.0000	01 2.02. 04	3.312.000,00	3.312.000,00	-	-	-	-	-	-	-	
1 03 1.03.2.10.0.0.02.0000	01 2.02. 05	1.265.000,00	1.213.000,00	-	-	-	-	-	-	-	
1 03 1.03.2.10.0.0.02.0000	01 2.02. 06	1.564.000,00	1.555.000,00	-	-	-	-	-	-	-	
1 03 1.03.2.10.0.0.02.0000	01 2.02. 07	37.772.000,00	37.559.000,00	-	-	-	-	-	-	-	
1 03 1.03.2.10.0.0.02.0000	01 2.02. 08	544.000,00	544.000,00	-	-	-	-	-	-	-	
1 03 1.03.2.10.0.0.02.0000	01 2.03.	2.222.000,00	2.212.000,00	-	-	-	-	-	-	-	
1 03 1.03.2.10.0.0.02.0000	01 2.03. 01	418.000,00	418.000,00	-	-	-	-	-	-	-	
1 03 1.03.2.10.0.0.02.0000	01 2.03. 02	440.000,00	437.000,00	-	-	-	-	-	-	-	

KODE	URAIAN URUSAN, ORGANISASI, PROGRAM, KEGIATAN DAN SUB KEGIATAN	KELOMPOK BELANJA																	
		OPERASI			MODAL			TIDAK TERDUGA			TRANSFER								
		ANGGARAN	REALISASI	5	ANGGARAN	REALISASI	6	ANGGARAN	REALISASI	7	ANGGARAN	REALISASI	8	ANGGARAN	REALISASI	9	ANGGARAN	REALISASI	10
1	2	3	4	5	6	7	8	9	10										
1 03 1.03.2.10.0.0.02.0000	01 2.03. 03	440.000,00	437.000,00	-	-	-	-	-	-	-	-	-	-	-	-	-	-	-	-
1 03 1.03.2.10.0.0.02.0000	01 2.03. 05	308.000,00	308.000,00	-	-	-	-	-	-	-	-	-	-	-	-	-	-	-	-
1 03 1.03.2.10.0.0.02.0000	01 2.03. 06	308.000,00	304.000,00	-	-	-	-	-	-	-	-	-	-	-	-	-	-	-	-
1 03 1.03.2.10.0.0.02.0000	01 2.03. 07	308.000,00	308.000,00	-	-	-	-	-	-	-	-	-	-	-	-	-	-	-	-
1 03 1.03.2.10.0.0.02.0000	01 2.05.	484.000,00	483.000,00	-	-	-	-	-	-	-	-	-	-	-	-	-	-	-	-
1 03 1.03.2.10.0.0.02.0000	01 2.05. 05	484.000,00	483.000,00	-	-	-	-	-	-	-	-	-	-	-	-	-	-	-	-
1 03 1.03.2.10.0.0.02.0000	01 2.06.	183.710.250,00	178.091.861,00	1.500.000,00	1.208.250,00	-	-	-	-	-	-	-	-	-	-	-	-	-	-
1 03 1.03.2.10.0.0.02.0000	01 2.06. 01	4.730.000,00	3.853.500,00	-	-	-	-	-	-	-	-	-	-	-	-	-	-	-	-
1 03 1.03.2.10.0.0.02.0000	01 2.06. 02	3.715.250,00	3.712.050,00	-	-	-	-	-	-	-	-	-	-	-	-	-	-	-	-
1 03 1.03.2.10.0.0.02.0000	01 2.06. 05	12.475.000,00	12.470.750,00	-	-	-	-	-	-	-	-	-	-	-	-	-	-	-	-
1 03 1.03.2.10.0.0.02.0000	01 2.06. 06	3.000.000,00	2.880.000,00	1.500.000,00	1.208.250,00	-	-	-	-	-	-	-	-	-	-	-	-	-	-
1 03 1.03.2.10.0.0.02.0000	01 2.06. 09	159.350.000,00	154.741.561,00	-	-	-	-	-	-	-	-	-	-	-	-	-	-	-	-
1 03 1.03.2.10.0.0.02.0000	01 2.06. 10	440.000,00	434.000,00	-	-	-	-	-	-	-	-	-	-	-	-	-	-	-	-
1 03 1.03.2.10.0.0.02.0000	01 2.07.	21.600.000,00	20.640.000,00	503.618.950,00	483.736.400,00	-	-	-	-	-	-	-	-	-	-	-	-	-	-
1 03 1.03.2.10.0.0.02.0000	01 2.07. 05	21.600.000,00	20.640.000,00	450.800.000,00	436.000.000,00	-	-	-	-	-	-	-	-	-	-	-	-	-	-
1 03 1.03.2.10.0.0.02.0000	01 2.07. 06	-	-	52.818.950,00	47.736.400,00	-	-	-	-	-	-	-	-	-	-	-	-	-	-
1 03 1.03.2.10.0.0.02.0000	01 2.08.	185.764.200,00	182.761.606,00	-	-	-	-	-	-	-	-	-	-	-	-	-	-	-	-
1 03 1.03.2.10.0.0.02.0000	01 2.08. 01	6.500.000,00	6.500.000,00	-	-	-	-	-	-	-	-	-	-	-	-	-	-	-	-
1 03 1.03.2.10.0.0.02.0000	01 2.08. 02	4.350.000,00	3.844.034,00	-	-	-	-	-	-	-	-	-	-	-	-	-	-	-	-
1 03 1.03.2.10.0.0.02.0000	01 2.08. 04	174.914.200,00	172.437.572,00	-	-	-	-	-	-	-	-	-	-	-	-	-	-	-	-
1 03 1.03.2.10.0.0.02.0000	01 2.09.	290.829.000,00	274.689.733,00	-	-	-	-	-	-	-	-	-	-	-	-	-	-	-	-
1 03 1.03.2.10.0.0.02.0000	01 2.09. 01	29.100.000,00	25.789.500,00	-	-	-	-	-	-	-	-	-	-	-	-	-	-	-	-

KODE	URAIAN URUSAN, ORGANISASI, PROGRAM, KEGIATAN DAN SUB KEGIATAN	KELOMPOK BELANJA									
		OPERASI		MODAL		TIDAK TERDUGA		TRANSFER			
		ANGGARAN	REALISASI	ANGGARAN	REALISASI	ANGGARAN	REALISASI	ANGGARAN	REALISASI		
1	2	3	4	5	6	7	8	9	10		
1 03 1.03.2.10.0.0.02.0000	01 2.09. 02	100.335.000,00	90.864.593,00	-	-	-	-	-	-	-	
	Pemeliharaan Jasa Pemeliharaan Biaya Pemeliharaan Pajak dan Perizinan										
	Kendaraan Dinas Operasional atau Lapangan										
1 03 1.03.2.10.0.0.02.0000	01 2.09. 05	8.575.000,00	8.275.000,00	-	-	-	-	-	-	-	
	Pemeliharaan Mebel										
1 03 1.03.2.10.0.0.02.0000	01 2.09. 06	40.819.000,00	38.565.000,00	-	-	-	-	-	-	-	
	Pemeliharaan Peralatan dan Mesin Lainnya										
1 03 1.03.2.10.0.0.02.0000	01 2.09. 09	112.000.000,00	111.195.640,00	-	-	-	-	-	-	-	
	Pemeliharaan/Rehabilitasi Gedung Kantor dan Bangunan Lainnya										
1 03 1.03.2.10.0.0.02.0000	12	2.091.801.000,00	2.061.629.630,00	-	-	-	-	-	-	-	
	PROGRAM PENYELENGGARAAN PENATAAN RUANG										
1 03 1.03.2.10.0.0.02.0000	12 2.01.	514.911.000,00	505.225.100,00	-	-	-	-	-	-	-	
	Penetapan Rencana Tata Ruang Wilayah (RTRW) dan Rencana Rinci										
	Tata Ruang (RTR) Kabupaten/Kota										
1 03 1.03.2.10.0.0.02.0000	12 2.01. 03	234.004.000,00	230.062.200,00	-	-	-	-	-	-	-	
	Penetapan Kebijakan dalam rangka Pelaksanaan Penataan Ruang										
1 03 1.03.2.10.0.0.02.0000	12 2.01. 04	280.907.000,00	275.162.900,00	-	-	-	-	-	-	-	
	Sosialisasi Kebijakan dan Peraturan Penundang-undangan Bidang										
	Penataan Ruang										
1 03 1.03.2.10.0.0.02.0000	12 2.02.	1.002.455.000,00	996.301.730,00	-	-	-	-	-	-	-	
	Koordinasi dan Sinkronisasi Perencanaan Tata Ruang Daerah										
	Kabupaten/Kota										
1 03 1.03.2.10.0.0.02.0000	12 2.02. 02	722.200.000,00	718.500.950,00	-	-	-	-	-	-	-	
	Koordinasi dan Sinkronisasi Penyusunan RRTR Kabupaten/Kota										
1 03 1.03.2.10.0.0.02.0000	12 2.02. 03	280.255.000,00	277.800.780,00	-	-	-	-	-	-	-	
	Peningkatan Peran Masyarakat dalam Penataan Ruang										
1 03 1.03.2.10.0.0.02.0000	12 2.03.	360.866.000,00	357.649.000,00	-	-	-	-	-	-	-	
	Koordinasi dan Sinkronisasi Pemanfaatan Ruang Daerah										
	Kabupaten/Kota										
1 03 1.03.2.10.0.0.02.0000	12 2.03. 01	239.286.000,00	239.148.000,00	-	-	-	-	-	-	-	
	Koordinasi dan Sinkronisasi Pemanfaatan Ruang untuk Investasi dan										
	Pembangunan Daerah										
1 03 1.03.2.10.0.0.02.0000	12 2.03. 02	121.580.000,00	118.501.000,00	-	-	-	-	-	-	-	
	Sistem Informasi Penataan Ruang										
1 03 1.03.2.10.0.0.02.0000	12 2.04.	213.569.000,00	202.453.800,00	-	-	-	-	-	-	-	
	Koordinasi dan Sinkronisasi Pengendalian Pemanfaatan Ruang										
	Daerah Kabupaten/Kota										
1 03 1.03.2.10.0.0.02.0000	12 2.04. 01	38.580.000,00	38.442.000,00	-	-	-	-	-	-	-	
	Koordinasi dan Sinkronisasi Pemberian Insentif dan Disinsentif Bidang										
	Penataan Ruang										
1 03 1.03.2.10.0.0.02.0000	12 2.04. 02	108.576.000,00	108.429.000,00	-	-	-	-	-	-	-	
	Koordinasi dan Sinkronisasi Penerbitan dan Penegakan Hukum Bidang										
	Penataan Ruang										
1 03 1.03.2.10.0.0.02.0000	12 2.04. 04	66.413.000,00	55.582.800,00	-	-	-	-	-	-	-	
	Koordinasi Pelaksanaan Penataan Ruang										
1 03 2.11.0.0.0.0.01.0000		150.000.000,00	149.654.000,00	-	-	-	-	-	-	-	
	DINAS LINGKUNGAN HIDUP										
1 03 2.11.0.0.0.0.01.0000	13	150.000.000,00	149.654.000,00	-	-	-	-	-	-	-	
	PROGRAM PENYELENGGARAAN KEISTIMEWAAN YOGYAKARTA										
	URUSAN TATA RUANG										
1 03 2.11.0.0.0.0.01.0000	13 5.02.	150.000.000,00	149.654.000,00	-	-	-	-	-	-	-	
	Pemanfaatan Ruang Satuan Ruang Strategis Kasultanan dan										
	Kedipaten										
1 03 2.11.0.0.0.0.01.0000	13 5.02. 09	150.000.000,00	149.654.000,00	-	-	-	-	-	-	-	
	Pemanfaatan Ruang Satuan Ruang Strategis Kotagede										

KODE	URAIAN URUSAN, ORGANISASI, PROGRAM, KEGIATAN DAN SUB KEGIATAN	KELOMPOK BELANJA									
		OPERASI		MODAL			TIDAK TERDUGA			TRANSFER	
		ANGGARAN	REALISASI	ANGGARAN	REALISASI	ANGGARAN	REALISASI	ANGGARAN	REALISASI	ANGGARAN	REALISASI
1	2	3	4	5	6	7	8	9	10		
1 04	PERUMAHAN RAKYAT DAN KAWASAN PERMUKIMAN	8.377.324.077,00	8.180.127.537,00	645.824.000,00	623.722.200,00	-	-	-	-	-	
1 04 1.03.1.04.0.00.01.0000	DINAS PEKERJAAN UMUM, PERUMAHAN DAN KAWASAN PERMUKIMAN	8.377.324.077,00	8.180.127.537,00	645.824.000,00	623.722.200,00	-	-	-	-	-	
1 04 1.03.1.04.0.00.01.0000 02	PROGRAM PENGEMBANGAN PERUMAHAN	1.731.525.827,00	1.640.485.900,00	645.824.000,00	623.722.200,00	-	-	-	-	-	
1 04 1.03.1.04.0.00.01.0000 02 2.01.	Pendataan Penyediaan dan Rehabilitasi Rumah Korban Bencana atau Relokasi Program Kabupaten/Kota	95.000.000,00	92.041.200,00	-	-	-	-	-	-	-	
1 04 1.03.1.04.0.00.01.0000 02 2.01.01	Identifikasi Perumahan di Lokasi Rawan Bencana atau Terkena Relokasi Program Kabupaten/Kota	95.000.000,00	92.041.200,00	-	-	-	-	-	-	-	
1 04 1.03.1.04.0.00.01.0000 02 2.05.	Pembinaan Pengelolaan Rumah Susun Umum dan/atau Rumah Khusus	1.636.525.827,00	1.548.444.700,00	645.824.000,00	623.722.200,00	-	-	-	-	-	
1 04 1.03.1.04.0.00.01.0000 02 2.05.02	Penatalaksanaan Pemanfaatan Rumah Susun Umum dan/atau Rumah Khusus	1.636.525.827,00	1.548.444.700,00	645.824.000,00	623.722.200,00	-	-	-	-	-	
1 04 1.03.1.04.0.00.01.0000 03	PROGRAM KAWASAN PERMUKIMAN	6.645.798.250,00	6.539.641.637,00	-	-	-	-	-	-	-	
1 04 1.03.1.04.0.00.01.0000 03 2.03.	Peningkatan Kualitas Kawasan Permukiman Kumuh dengan Luas di Bawah 10 (sepuluh)Ha	6.645.798.250,00	6.539.641.637,00	-	-	-	-	-	-	-	
1 04 1.03.1.04.0.00.01.0000 03 2.03.01	Penyusunan Rencana Tapak (Site Plan) dan Detail Engineering Design (DED) Perencanaan/Pengukuran Permukiman Kumuh	758.453.000,00	755.588.960,00	-	-	-	-	-	-	-	
1 04 1.03.1.04.0.00.01.0000 03 2.03.02	Perbaikan Rumah Tidak Layak Huni	5.887.345.250,00	5.784.052.677,00	-	-	-	-	-	-	-	
1 05	KETERANGAN DAN KETERTIBAN UMUM SERTA PERLINDUNGAN MASYARAKAT	69.403.920.457,00	66.089.579.507,00	9.362.068.850,00	9.067.960.130,00	-	-	-	-	-	
1 05 1.05.0.00.0.00.01.0000	SATUAN POLISI PAMONG PRAJA	46.089.672.182,00	44.376.909.436,00	92.1793.500,00	876.504.200,00	-	-	-	-	-	
1 05 1.05.0.00.0.00.01.0000 01	PROGRAM PENUNJANG URUSAN PEMERINTAHAN DAERAH KABUPATEN/KOTA	19.645.207.632,00	18.568.853.063,00	289.380.500,00	276.280.500,00	-	-	-	-	-	
1 05 1.05.0.00.0.00.01.0000 01 2.01.	Perencanaan Penganggaran dan Evaluasi Kinerja Perangkat Daerah	37.623.000,00	37.240.246,00	-	-	-	-	-	-	-	
1 05 1.05.0.00.0.00.01.0000 01 2.01.01	Penyusunan Dokumen Perencanaan Perangkat Daerah	2.065.000,00	1.978.000,00	-	-	-	-	-	-	-	
1 05 1.05.0.00.0.00.01.0000 01 2.01.02	Koordinasi dan Penyusunan Dokumen RKA-SKPD	959.000,00	959.000,00	-	-	-	-	-	-	-	
1 05 1.05.0.00.0.00.01.0000 01 2.01.03	Koordinasi dan Penyusunan Dokumen Perubahan RKA-SKPD	533.000,00	533.000,00	-	-	-	-	-	-	-	
1 05 1.05.0.00.0.00.01.0000 01 2.01.04	Koordinasi dan Penyusunan DPA-SKPD	315.500,00	315.500,00	-	-	-	-	-	-	-	
1 05 1.05.0.00.0.00.01.0000 01 2.01.05	Koordinasi dan Penyusunan Perubahan DPA-SKPD	171.000,00	171.000,00	-	-	-	-	-	-	-	
1 05 1.05.0.00.0.00.01.0000 01 2.01.06	Koordinasi dan Penyusunan Laporan Capaian Kinerja dan Ikhtisar Realisasi Kinerja SKPD	32.944.750,00	32.654.996,00	-	-	-	-	-	-	-	
1 05 1.05.0.00.0.00.01.0000 01 2.01.07	Evaluasi Kinerja Perangkat Daerah	634.750,00	628.750,00	-	-	-	-	-	-	-	



KODE	URAIAN URUSAN, ORGANISASI, PROGRAM, KEGIATAN DAN SUB KEGIATAN	KELOMPOK BELANJA											
		OPERASI			MODAL			TIDAK TERDUGA			TRANSFER		
		ANGGARAN	REALISASI	ANGGARAN	REALISASI	ANGGARAN	REALISASI	ANGGARAN	REALISASI	ANGGARAN	REALISASI	ANGGARAN	REALISASI
1	2	3	4	5	6	7	8	9	10				
1 05 1.05.0.0.0.0.0.0.0.1.0.000 01 2.02. 01	Administrasi Keuangan Perangkat Daerah	17.176.185.500,00	16.240.067.399,00	-	-	-	-	-	-	-	-	-	-
1 05 1.05.0.0.0.0.0.0.0.1.0.000 01 2.02. 01	Penyediaan Gaji dan Tunjangan ASN	17.172.865.000,00	16.236.786.649,00	-	-	-	-	-	-	-	-	-	-
1 05 1.05.0.0.0.0.0.0.0.1.0.000 01 2.02. 02	Penyediaan Administrasi Pelaksanaan Tugas ASN	503.500,00	496.000,00	-	-	-	-	-	-	-	-	-	-
1 05 1.05.0.0.0.0.0.0.0.1.0.000 01 2.02. 03	Pelaksanaan Penatausahaan dan Pengujian/Verifikasi Keuangan SKPD	503.500,00	494.750,00	-	-	-	-	-	-	-	-	-	-
1 05 1.05.0.0.0.0.0.0.0.1.0.000 01 2.02. 04	Koordinasi dan Pelaksanaan Akuntansi SKPD	503.500,00	492.250,00	-	-	-	-	-	-	-	-	-	-
1 05 1.05.0.0.0.0.0.0.0.1.0.000 01 2.02. 05	Koordinasi dan Penyusunan Laporan Keuangan Akhir Tahun SKPD	491.000,00	488.000,00	-	-	-	-	-	-	-	-	-	-
1 05 1.05.0.0.0.0.0.0.0.1.0.000 01 2.02. 06	Pengelolaan dan Penyajian Bahan Tanggapan Pemeriksaan	414.000,00	411.500,00	-	-	-	-	-	-	-	-	-	-
1 05 1.05.0.0.0.0.0.0.0.1.0.000 01 2.02. 07	Koordinasi dan Penyusunan Laporan Keuangan Bulanan/Triwulanan/Semesteran SKPD	414.000,00	410.250,00	-	-	-	-	-	-	-	-	-	-
1 05 1.05.0.0.0.0.0.0.0.1.0.000 01 2.02. 08	Penyusunan Pelaporan dan Analisis Prognosis Realisasi Anggaran	491.000,00	486.000,00	-	-	-	-	-	-	-	-	-	-
1 05 1.05.0.0.0.0.0.0.0.1.0.000 01 2.03. 01	Administrasi Barang Milik Daerah pada Perangkat Daerah	7.500.000,00	6.916.000,00	-	-	-	-	-	-	-	-	-	-
1 05 1.05.0.0.0.0.0.0.0.1.0.000 01 2.03. 01	Penyusunan Perencanaan Kebutuhan Barang Milik Daerah SKPD	1.250.000,00	1.156.000,00	-	-	-	-	-	-	-	-	-	-
1 05 1.05.0.0.0.0.0.0.0.1.0.000 01 2.03. 02	Pengamanan Barang Milik Daerah SKPD	1.250.000,00	1.150.000,00	-	-	-	-	-	-	-	-	-	-
1 05 1.05.0.0.0.0.0.0.0.1.0.000 01 2.03. 03	Koordinasi dan Penilaian Barang Milik Daerah SKPD	1.250.000,00	1.160.000,00	-	-	-	-	-	-	-	-	-	-
1 05 1.05.0.0.0.0.0.0.0.1.0.000 01 2.03. 05	Rekonsiliasi dan Penyusunan Laporan Barang Milik Daerah pada SKPD	1.250.000,00	1.150.000,00	-	-	-	-	-	-	-	-	-	-
1 05 1.05.0.0.0.0.0.0.0.1.0.000 01 2.03. 06	Penatausahaan Barang Milik Daerah pada SKPD	1.250.000,00	1.150.000,00	-	-	-	-	-	-	-	-	-	-
1 05 1.05.0.0.0.0.0.0.0.1.0.000 01 2.03. 07	Pemanfaatan Barang Milik Daerah SKPD	1.250.000,00	1.150.000,00	-	-	-	-	-	-	-	-	-	-
1 05 1.05.0.0.0.0.0.0.0.1.0.000 01 2.05. 01	Administrasi Kepegawaian Perangkat Daerah	336.297.500,00	328.032.250,00	-	-	-	-	-	-	-	-	-	-
1 05 1.05.0.0.0.0.0.0.0.1.0.000 01 2.05. 02	Pengadaan Pakaian Dinas Beserta Atribut Kelengkapannya	334.957.500,00	326.692.250,00	-	-	-	-	-	-	-	-	-	-
1 05 1.05.0.0.0.0.0.0.0.1.0.000 01 2.05. 05	Monitoring Evaluasi dan Penilaian Kinerja Pegawai	1.340.000,00	1.340.000,00	-	-	-	-	-	-	-	-	-	-
1 05 1.05.0.0.0.0.0.0.0.1.0.000 01 2.06. 01	Administrasi Umum Perangkat Daerah	380.904.832,00	380.564.807,00	289.380.500,00	276.280.500,00	-	-	-	-	-	-	-	-
1 05 1.05.0.0.0.0.0.0.0.1.0.000 01 2.06. 01	Penyediaan Komponen Instalasi Listrik/Penerangan Bangunan Kantor	9.660.500,00	9.660.500,00	-	-	-	-	-	-	-	-	-	-
1 05 1.05.0.0.0.0.0.0.0.1.0.000 01 2.06. 02	Penyediaan Peralatan dan Perlengkapan Kantor	110.645.952,00	110.452.600,00	289.380.500,00	276.280.500,00	-	-	-	-	-	-	-	-

KODE	URAIAN URUSAN, ORGANISASI, PROGRAM, KEGIATAN DAN SUB KEGIATAN	KELOMPOK BELANJA																		
		OPERASI			MODAL			TIDAK TERDUGA			TRANSFER									
		ANGGARAN	REALISASI	3	4	5	6	7	8	9	10									
1	2																			
1 05 1.05.0.0.0.0.0.0.1.0.0.00	01 2.06. 03	Penyediaan Peralatan Rumah Tangga	19.675.230,00	19.654.000,00	-	-	-	-	-	-	-	-	-	-	-	-	-	-	-	-
1 05 1.05.0.0.0.0.0.0.1.0.0.00	01 2.06. 05	Penyediaan Barang Cetak dan Penggandaan	102.153.750,00	102.133.250,00	-	-	-	-	-	-	-	-	-	-	-	-	-	-	-	-
1 05 1.05.0.0.0.0.0.0.1.0.0.00	01 2.06. 06	Penyediaan Bahan Bacaan dan Peraturan Perundang-undangan	2.880.000,00	2.880.000,00	-	-	-	-	-	-	-	-	-	-	-	-	-	-	-	-
1 05 1.05.0.0.0.0.0.0.1.0.0.00	01 2.06. 09	Penyelenggaraan Rapat Koordinasi dan Konsultasi SKPD	135.890.000,00	135.784.457,00	-	-	-	-	-	-	-	-	-	-	-	-	-	-	-	-
1 05 1.05.0.0.0.0.0.0.1.0.0.00	01 2.08.	Penyediaan Jasa Penunjang Urusan Pemerintahan Daerah	241.768.000,00	237.323.175,00	-	-	-	-	-	-	-	-	-	-	-	-	-	-	-	-
1 05 1.05.0.0.0.0.0.0.1.0.0.00	01 2.08. 01	Penyediaan Jasa Surat Menyurat	7.400.000,00	7.250.000,00	-	-	-	-	-	-	-	-	-	-	-	-	-	-	-	-
1 05 1.05.0.0.0.0.0.0.1.0.0.00	01 2.08. 02	Penyediaan Jasa Komunikasi Sumber Daya Air dan Listrik	35.400.000,00	31.598.775,00	-	-	-	-	-	-	-	-	-	-	-	-	-	-	-	-
1 05 1.05.0.0.0.0.0.0.1.0.0.00	01 2.08. 04	Penyediaan Jasa Pelayanan Umum Kantor	198.988.000,00	198.474.400,00	-	-	-	-	-	-	-	-	-	-	-	-	-	-	-	-
1 05 1.05.0.0.0.0.0.0.1.0.0.00	01 2.09.	Pemeliharaan Barang Milik Daerah Penunjang Urusan Pemerintahan Daerah	1.464.928.800,00	1.338.709.186,00	-	-	-	-	-	-	-	-	-	-	-	-	-	-	-	-
1 05 1.05.0.0.0.0.0.0.1.0.0.00	01 2.09. 01	Penyediaan Jasa Pemeliharaan Biaya Pemeliharaan dan Pajak Kendaraan Perorangan, Dinas atau Kendaraan Dinas Jabatan	125.696.400,00	117.331.286,00	-	-	-	-	-	-	-	-	-	-	-	-	-	-	-	-
1 05 1.05.0.0.0.0.0.0.1.0.0.00	01 2.09. 02	Penyediaan Jasa Pemeliharaan Biaya Pemeliharaan Pajak dan Perizinan Kendaraan Dinas Operasional atau Lapangan	1.011.282.400,00	886.278.900,00	-	-	-	-	-	-	-	-	-	-	-	-	-	-	-	-
1 05 1.05.0.0.0.0.0.0.1.0.0.00	01 2.09. 06	Pemeliharaan Peralatan dan Mesin Lainnya	47.950.000,00	47.475.000,00	-	-	-	-	-	-	-	-	-	-	-	-	-	-	-	-
1 05 1.05.0.0.0.0.0.0.1.0.0.00	01 2.09. 09	Pemeliharaan/Rehabilitasi Gedung Kantor dan Bangunan Lainnya	280.000.000,00	277.624.000,00	-	-	-	-	-	-	-	-	-	-	-	-	-	-	-	-
1 05 1.05.0.0.0.0.0.0.1.0.0.00	02	PROGRAM PENINGKATAN KETERAMERAN DAN KETERIBAN UMUM	26.444.464.550,00	25.808.056.373,00	632.413.000,00	600.223.700,00	-	-	-	-	-	-	-	-	-	-	-	-	-	-
1 05 1.05.0.0.0.0.0.0.1.0.0.00	02 2.01.	Penanganan Gangguan Keteramernan dan Keteriban Umum dalam 1 (satu) Daerah Kabupaten/Kota	18.665.826.550,00	18.282.431.534,00	514.113.000,00	507.513.000,00	-	-	-	-	-	-	-	-	-	-	-	-	-	-
1 05 1.05.0.0.0.0.0.0.1.0.0.00	02 2.01. 01	Pencegahan Gangguan Keteramernan dan Keteriban Umum melalui Deteksi Dini dan Cegah Dini Pembinaan dan Penyuluhan Pelaksanaan Patroli, Pengamanan dan Pengayahan	9.916.157.000,00	9.759.165.665,00	-	-	-	-	-	-	-	-	-	-	-	-	-	-	-	-
1 05 1.05.0.0.0.0.0.0.1.0.0.00	02 2.01. 02	Penindakan atas Gangguan Keteramernan dan Keteriban Umum Berdasarkan Perda dan Peikada melalui Penerbitan dan Penanganan Unjuk Rasa dan Kerusuhan Massa	159.049.000,00	131.927.764,00	-	-	-	-	-	-	-	-	-	-	-	-	-	-	-	-
1 05 1.05.0.0.0.0.0.0.1.0.0.00	02 2.01. 03	Koordinasi Penyelenggaraan Keteramernan dan Keteriban Umum serta Perlindungan Masyarakat Tingkat Kabupaten/Kota	59.775.000,00	59.775.000,00	-	-	-	-	-	-	-	-	-	-	-	-	-	-	-	-
1 05 1.05.0.0.0.0.0.0.1.0.0.00	02 2.01. 04	Pembudayaan Perlindungan Masyarakat dalam rangka Keteramernan dan Keteriban Umum	6.810.290.550,00	6.760.977.427,00	514.113.000,00	507.513.000,00	-	-	-	-	-	-	-	-	-	-	-	-	-	-
1 05 1.05.0.0.0.0.0.0.1.0.0.00	02 2.01. 05	Peningkatan Kapasitas SDM Satuan Polisi Pamong Praja dan Satuan Perlindungan Masyarakat termasuk dalam Pelaksanaan Tugas yang Bermuansa Hak Asasi Manusia	347.808.000,00	303.341.770,00	-	-	-	-	-	-	-	-	-	-	-	-	-	-	-	-
1 05 1.05.0.0.0.0.0.0.1.0.0.00	02 2.01. 06	Kerjasama antar Lembaga dan Kemitraan dalam Teknik Pencegahan dan Penanganan Gangguan Keteramernan dan Keteriban Umum	1.322.747.000,00	1.247.243.908,00	-	-	-	-	-	-	-	-	-	-	-	-	-	-	-	-

KODE	URAIAN URUSAN, ORGANISASI, PROGRAM, KEGIATAN DAN SUB KEGIATAN	KELOMPOK BELANJA									
		OPERASI		MODAL			TIDAK TERDUGA			TRANSFER	
		ANGGARAN	REALISASI	ANGGARAN	REALISASI	ANGGARAN	REALISASI	ANGGARAN	REALISASI	ANGGARAN	REALISASI
1	2	3	4	5	6	7	8	9	10		
1 05 1.05.0.00.0.0.01.0000	02 2.01. 09	50.000.000,00	-	-	-	-	-	-	-	-	
1 05 1.05.0.00.0.0.01.0000	02 2.02.	7.771.638.000,00	7.538.624.839,00	118.300.000,00	92.710.700,00	-	-	-	-	-	
1 05 1.05.0.00.0.0.01.0000	02 2.02. 01	20.730.000,00	20.010.000,00	-	-	-	-	-	-	-	
1 05 1.05.0.00.0.0.01.0000	02 2.02. 02	7.417.214.000,00	7.189.022.195,00	92.800.000,00	68.800.000,00	-	-	-	-	-	
1 05 1.05.0.00.0.0.01.0000	02 2.02. 03	333.694.000,00	329.592.644,00	25.500.000,00	23.910.700,00	-	-	-	-	-	
1 05 1.05.0.00.0.0.01.0000	02 2.03.	7.000.000,00	7.000.000,00	-	-	-	-	-	-	-	
1 05 1.05.0.00.0.0.01.0000	02 2.03. 01	7.000.000,00	7.000.000,00	-	-	-	-	-	-	-	
1 05 1.05.0.00.0.0.02.0000		11.909.370.680,00	10.869.865.796,00	5.143.605.700,00	4.941.060.585,00	-	-	-	-	-	
1 05 1.05.0.00.0.0.02.0000	01	7.306.263.280,00	6.595.323.586,00	107.090.000,00	94.292.000,00	-	-	-	-	-	
1 05 1.05.0.00.0.0.02.0000	01 2.01.	20.540.000,00	15.728.000,00	-	-	-	-	-	-	-	
1 05 1.05.0.00.0.0.02.0000	01 2.01. 01	3.960.000,00	3.500.000,00	-	-	-	-	-	-	-	
1 05 1.05.0.00.0.0.02.0000	01 2.01. 02	2.400.000,00	2.113.000,00	-	-	-	-	-	-	-	
1 05 1.05.0.00.0.0.02.0000	01 2.01. 03	2.360.000,00	1.960.000,00	-	-	-	-	-	-	-	
1 05 1.05.0.00.0.0.02.0000	01 2.01. 04	2.360.000,00	1.480.000,00	-	-	-	-	-	-	-	
1 05 1.05.0.00.0.0.02.0000	01 2.01. 05	3.760.000,00	1.400.000,00	-	-	-	-	-	-	-	
1 05 1.05.0.00.0.0.02.0000	01 2.01. 06	4.100.000,00	4.075.000,00	-	-	-	-	-	-	-	
1 05 1.05.0.00.0.0.02.0000	01 2.01. 07	1.600.000,00	1.200.000,00	-	-	-	-	-	-	-	
1 05 1.05.0.00.0.0.02.0000	01 2.02.	6.373.003.000,00	5.687.567.671,00	-	-	-	-	-	-	-	
1 05 1.05.0.00.0.0.02.0000	01 2.02. 01	6.361.153.000,00	5.676.976.671,00	-	-	-	-	-	-	-	
1 05 1.05.0.00.0.0.02.0000	01 2.02. 03	4.400.000,00	4.400.000,00	-	-	-	-	-	-	-	
1 05 1.05.0.00.0.0.02.0000	01 2.02. 04	3.000.000,00	2.720.000,00	-	-	-	-	-	-	-	
1 05 1.05.0.00.0.0.02.0000	01 2.02. 05	600.000,00	600.000,00	-	-	-	-	-	-	-	

KODE	URAIAN URUSAN, ORGANISASI, PROGRAM, KEGIATAN DAN SUB KEGIATAN	KELOMPOK BELANJA												
		OPERASI		MODAL		TIDAK TERDUGA		TRANSFER		REALISASI	REALISASI			
		ANGGARAN	REALISASI	ANGGARAN	REALISASI	ANGGARAN	REALISASI	ANGGARAN	REALISASI					
1	2	3	4	5	6	7	8	9	10					
1 05 1.05.0.0.0.0.02.0000 01 2.02. 06	Pengelolaan dan Penyajian Bahan Tanggapan Pemertiksaan	1.600.000,00	1.000.000,00	-	-	-	-	-	-	-	-	-	-	-
1 05 1.05.0.0.0.0.02.0000 01 2.02. 07	Kordinasi dan Penyusunan Laporan Keuangan Bulanan/Triwulanan/Semesteran SKPD	1.350.000,00	1.269.000,00	-	-	-	-	-	-	-	-	-	-	-
1 05 1.05.0.0.0.0.02.0000 01 2.02. 08	Penyusunan Pelaporan dan Analisis Prognosis Realisasi Anggaran	900.000,00	600.000,00	-	-	-	-	-	-	-	-	-	-	-
1 05 1.05.0.0.0.0.02.0000 01 2.03.	<b>Administrasi Barang Milik Daerah pada Perangkat Daerah</b>	8.357.700,00	8.297.700,00	-	-	-	-	-	-	-	-	-	-	-
1 05 1.05.0.0.0.0.02.0000 01 2.03. 01	Penyusunan Perencanaan Kebutuhan Barang Milik Daerah SKPD	840.000,00	840.000,00	-	-	-	-	-	-	-	-	-	-	-
1 05 1.05.0.0.0.0.02.0000 01 2.03. 02	Pengamanan Barang Milik Daerah SKPD	2.067.700,00	2.067.700,00	-	-	-	-	-	-	-	-	-	-	-
1 05 1.05.0.0.0.0.02.0000 01 2.03. 03	Kordinasi dan Penilaian Barang Milik Daerah SKPD	800.000,00	800.000,00	-	-	-	-	-	-	-	-	-	-	-
1 05 1.05.0.0.0.0.02.0000 01 2.03. 05	Rekonsiliasi dan Penyusunan Laporan Barang Milik Daerah pada SKPD	1.800.000,00	1.800.000,00	-	-	-	-	-	-	-	-	-	-	-
1 05 1.05.0.0.0.0.02.0000 01 2.03. 06	Penatausahaan Barang Milik Daerah pada SKPD	1.260.000,00	1.200.000,00	-	-	-	-	-	-	-	-	-	-	-
1 05 1.05.0.0.0.0.02.0000 01 2.03. 07	Pemanfaatan Barang Milik Daerah SKPD	1.590.000,00	1.590.000,00	-	-	-	-	-	-	-	-	-	-	-
1 05 1.05.0.0.0.0.02.0000 01 2.05.	<b>Administrasi Kepegawaian Perangkat Daerah</b>	2.520.000,00	2.453.000,00	-	-	-	-	-	-	-	-	-	-	-
1 05 1.05.0.0.0.0.02.0000 01 2.05. 05	Monitoring Evaluasi dan Penilaian Kinerja Pegawai	2.520.000,00	2.453.000,00	-	-	-	-	-	-	-	-	-	-	-
1 05 1.05.0.0.0.0.02.0000 01 2.06.	<b>Administrasi Umum Perangkat Daerah</b>	195.861.000,00	192.034.588,00	1.870.000,00	1.870.000,00	-	-	-	-	-	-	-	-	-
1 05 1.05.0.0.0.0.02.0000 01 2.06. 01	Penyediaan Komponen Instalasi Listrik/Penerangan Bangunan Kantor	4.680.000,00	4.635.000,00	-	-	-	-	-	-	-	-	-	-	-
1 05 1.05.0.0.0.0.02.0000 01 2.06. 03	Penyediaan Peralatan Rumah Tangga	3.540.000,00	2.742.150,00	1.870.000,00	1.870.000,00	-	-	-	-	-	-	-	-	-
1 05 1.05.0.0.0.0.02.0000 01 2.06. 05	Penyediaan Barang Cetak dan Penggandaan	15.506.000,00	15.423.600,00	-	-	-	-	-	-	-	-	-	-	-
1 05 1.05.0.0.0.0.02.0000 01 2.06. 06	Penyediaan Bahan Bacaan dan Peraturan Perundang-undangan	3.480.000,00	3.480.000,00	-	-	-	-	-	-	-	-	-	-	-
1 05 1.05.0.0.0.0.02.0000 01 2.06. 09	Penyelenggaraan Rapat Koordinasi dan Konsultasi SKPD	168.655.000,00	165.753.838,00	-	-	-	-	-	-	-	-	-	-	-
1 05 1.05.0.0.0.0.02.0000 01 2.08.	<b>Penyediaan Jasa Penunjang Urusan Pemerintahan Daerah</b>	308.097.280,00	300.569.427,00	105.220.000,00	92.422.000,00	-	-	-	-	-	-	-	-	-
1 05 1.05.0.0.0.0.02.0000 01 2.08. 01	Penyediaan Jasa Surat Menyurat	2.100.000,00	2.100.000,00	-	-	-	-	-	-	-	-	-	-	-
1 05 1.05.0.0.0.0.02.0000 01 2.08. 02	Penyediaan Jasa Komunikasi Sumber Daya Air dan Listrik	3.840.000,00	3.448.857,00	-	-	-	-	-	-	-	-	-	-	-
1 05 1.05.0.0.0.0.02.0000 01 2.08. 03	Penyediaan Jasa Perabotan dan Perengkapan Kantor	117.194.395,00	112.254.800,00	105.220.000,00	92.422.000,00	-	-	-	-	-	-	-	-	-

KODE	URAIAN URUSAN, ORGANISASI, PROGRAM, KEGIATAN DAN SUB KEGIATAN	KELOMPOK BELANJA									
		OPERASI		MODAL			TIDAK TERDUGA			TRANSFER	
		ANGGARAN	REALISASI	ANGGARAN	REALISASI	ANGGARAN	REALISASI	ANGGARAN	REALISASI	ANGGARAN	REALISASI
1	2	3	4	5	6	7	8	9	10		
1 05 1.05.0.0.0.0.02.0000 01 2.08. 04	Penyediaan Jasa Pelayanan Umum Kantor	184.962.885,00	182.765.770,00	-	-	-	-	-	-	-	
1 05 1.05.0.0.0.0.02.0000 01 2.09. 09	Pemeliharaan Barang Milik Daerah Penujangan Urusan Pemerintahan Daerah	397.884.300,00	388.673.200,00	-	-	-	-	-	-	-	
1 05 1.05.0.0.0.0.02.0000 01 2.09. 01	Penyediaan Jasa Pemeliharaan Biaya Pemeliharaan dan Pajak Kendaraan Perorangan Dinas atau Kendaraan Dinas Jabatan	17.740.300,00	17.732.550,00	-	-	-	-	-	-	-	
1 05 1.05.0.0.0.0.02.0000 01 2.09. 02	Penyediaan Jasa Pemeliharaan Biaya Pemeliharaan Pajak dan Perizinan Kendaraan Dinas Operasional atau Lapangan	108.638.000,00	103.812.650,00	-	-	-	-	-	-	-	
1 05 1.05.0.0.0.0.02.0000 01 2.09. 06	Pemeliharaan Peralatan dan Mesin Lainnya	171.506.000,00	167.538.000,00	-	-	-	-	-	-	-	
1 05 1.05.0.0.0.0.02.0000 01 2.09. 09	Pemeliharaan/Rehabilitasi Gedung Kantor dan Bangunan Lainnya	100.000.000,00	99.590.000,00	-	-	-	-	-	-	-	
1 05 1.05.0.0.0.0.02.0000 04	<b>PROGRAM PENCEGAHAN PENANGGULANGAN PENYELAMATAN KEBAKARAN DAN PENYELAMATAN NON KEBAKARAN</b>	4.803.107.400,00	4.274.542.212,00	5.038.515.700,00	4.846.788.585,00	-	-	-	-	-	
1 05 1.05.0.0.0.0.02.0000 04 2.01.	Pencegahan Pengendalian Pemadaman Penyelamatan dan Penanganan Bahan Berbahaya dan Beracun Kebakaran dalam Daerah Kabupaten/Kota	3.897.558.400,00	3.705.864.712,00	4.358.415.700,00	4.178.788.585,00	-	-	-	-	-	
1 05 1.05.0.0.0.0.02.0000 04 2.01. 01	Pencegahan Kebakaran dalam Daerah Kabupaten/Kota	615.500.000,00	611.749.392,00	1.438.000.000,00	1.279.050.885,00	-	-	-	-	-	
1 05 1.05.0.0.0.0.02.0000 04 2.01. 02	Pemadaman dan Pengendalian Kebakaran dalam Daerah Kabupaten/Kota	2.461.162.000,00	2.333.754.720,00	-	-	-	-	-	-	-	
1 05 1.05.0.0.0.0.02.0000 04 2.01. 03	Penyelamatan dan Evakuasi Korban Kebakaran dan Non Kebakaran	298.596.400,00	286.315.600,00	-	-	-	-	-	-	-	
1 05 1.05.0.0.0.0.02.0000 04 2.01. 04	Penanganan Bahan Berbahaya dan Beracun Kebakaran dalam Daerah Kabupaten/Kota	17.325.000,00	15.865.000,00	12.992.000,00	-	-	-	-	-	-	
1 05 1.05.0.0.0.0.02.0000 04 2.01. 06	Pengadaan Sarana dan Prasarana Pencegahan Perangulungan Kebakaran dan Alat Pelindung Diri	176.035.000,00	163.480.000,00	2.901.423.700,00	2.896.717.700,00	-	-	-	-	-	
1 05 1.05.0.0.0.0.02.0000 04 2.01. 07	Pembinaan Aparatur Pemadam Kebakaran	328.940.000,00	314.700.000,00	6.000.000,00	3.000.000,00	-	-	-	-	-	
1 05 1.05.0.0.0.0.02.0000 04 2.02.	<b>Inspeksi Peralatan Proteksi Kebakaran</b>	235.356.000,00	208.916.000,00	653.600.000,00	643.500.000,00	-	-	-	-	-	
1 05 1.05.0.0.0.0.02.0000 04 2.02. 01	Pendaftaran Sarana Prasarana Proteksi Kebakaran	130.156.000,00	107.526.000,00	653.600.000,00	643.500.000,00	-	-	-	-	-	
1 05 1.05.0.0.0.0.02.0000 04 2.02. 02	Penilaian Sarana Prasarana Proteksi Kebakaran	105.200.000,00	101.390.000,00	-	-	-	-	-	-	-	
1 05 1.05.0.0.0.0.02.0000 04 2.03.	<b>Investigasi Kejadian Kebakaran</b>	28.320.000,00	16.490.000,00	-	-	-	-	-	-	-	
1 05 1.05.0.0.0.0.02.0000 04 2.03. 01	Investigasi Kejadian Kebakaran meliputi Penelitian dan Pengujian Penyebab Kejadian Kebakaran	28.320.000,00	16.490.000,00	-	-	-	-	-	-	-	
1 05 1.05.0.0.0.0.02.0000 04 2.04.	<b>Pemberdayaan Masyarakat dalam Pencegahan Kebakaran</b>	441.873.000,00	343.271.500,00	24.500.000,00	24.500.000,00	-	-	-	-	-	
1 05 1.05.0.0.0.0.02.0000 04 2.04. 01	Pemberdayaan Masyarakat dalam Pencegahan dan Penanggulangan Kebakaran melalui Sosialisasi dan Edukasi Masyarakat	389.323.000,00	307.166.500,00	24.500.000,00	24.500.000,00	-	-	-	-	-	
1 05 1.05.0.0.0.0.02.0000 04 2.04. 02	Pembentukan dan Pembinaan Relawan Pemadam Kebakaran	52.550.000,00	36.105.000,00	-	-	-	-	-	-	-	

KODE	URAIAN URUSAN, ORGANISASI, PROGRAM, KEGIATAN DAN SUB KEGIATAN	KELOMPOK BELANJA									
		OPERASI		MODAL			TIDAK TERDUGA			TRANSFER	
		ANGGARAN	REALISASI	ANGGARAN	REALISASI	ANGGARAN	REALISASI	ANGGARAN	REALISASI	ANGGARAN	REALISASI
1	2	3	4	5	6	7	8	9	10		
1 05 1.05.0.0.0.0.03.0000	BADAN PENANGGULANGAN BENCANA DAERAH	11.404.877.595,00	10.842.804.273,00	3.296.669.650,00	3.250.395.345,00	-	-	-	-	-	
1 05 1.05.0.0.0.0.03.0000 01	PROGRAM PENUNJANG URUSAN PEMERINTAHAN DAERAH KABUPATEN/KOTA	5.701.533.095,00	5.375.221.338,00	198.509.900,00	196.857.250,00	-	-	-	-	-	
1 05 1.05.0.0.0.0.03.0000 01 2.01.	Perencanaan Penganggaran dan Evaluasi Kinerja Perangkat Daerah	343.362.000,00	331.331.300,00	-	-	-	-	-	-	-	
1 05 1.05.0.0.0.0.03.0000 01 2.01. 01	Penyusunan Dokumen Perencanaan Perangkat Daerah	225.830.000,00	223.066.300,00	-	-	-	-	-	-	-	
1 05 1.05.0.0.0.0.03.0000 01 2.01. 02	Koordinasi dan Penyusunan Dokumen RKA-SKPD	3.400.000,00	2.280.000,00	-	-	-	-	-	-	-	
1 05 1.05.0.0.0.0.03.0000 01 2.01. 06	Koordinasi dan Penyusunan Laporan Capaian Kinerja dan Ikhtisar Realisasi Kinerja SKPD	114.132.000,00	105.985.000,00	-	-	-	-	-	-	-	
1 05 1.05.0.0.0.0.03.0000 01 2.02.	Administrasi Keuangan Perangkat Daerah	3.714.633.000,00	3.534.363.602,00	-	-	-	-	-	-	-	
1 05 1.05.0.0.0.0.03.0000 01 2.02. 01	Penyediaan Gaji dan Tunjangan ASN	3.667.227.000,00	3.495.545.602,00	-	-	-	-	-	-	-	
1 05 1.05.0.0.0.0.03.0000 01 2.02. 04	Koordinasi dan Pelaksanaan Akuntansi SKPD	9.180.000,00	6.348.000,00	-	-	-	-	-	-	-	
1 05 1.05.0.0.0.0.03.0000 01 2.02. 07	Koordinasi dan Penyusunan Laporan Keuangan Bulanan/Triwulanan/Semesteran SKPD	38.226.000,00	32.470.000,00	-	-	-	-	-	-	-	
1 05 1.05.0.0.0.0.03.0000 01 2.06.	Administrasi Umum Perangkat Daerah	277.792.829,00	258.442.349,00	198.509.900,00	196.857.250,00	-	-	-	-	-	
1 05 1.05.0.0.0.0.03.0000 01 2.06. 01	Penyediaan Komponen Instalasi Listrik/Penerangan Bangunan Kantor	6.490.750,00	6.475.000,00	-	-	-	-	-	-	-	
1 05 1.05.0.0.0.0.03.0000 01 2.06. 02	Penyediaan Peralatan dan Perlengkapan Kantor	65.080.015,00	64.733.200,00	96.000.000,00	95.350.000,00	-	-	-	-	-	
1 05 1.05.0.0.0.0.03.0000 01 2.06. 03	Penyediaan Peralatan Rumah Tangga	4.181.264,00	4.175.318,00	101.009.900,00	100.007.250,00	-	-	-	-	-	
1 05 1.05.0.0.0.0.03.0000 01 2.06. 05	Penyediaan Barang Cetak dan Penggandaan	57.074.800,00	57.058.200,00	-	-	-	-	-	-	-	
1 05 1.05.0.0.0.0.03.0000 01 2.06. 06	Penyediaan Bahan Bacaan dan Peraturan Perundang-undangan	1.056.000,00	725.000,00	1.500.000,00	1.500.000,00	-	-	-	-	-	
1 05 1.05.0.0.0.0.03.0000 01 2.06. 09	Penyelenggaraan Rapat Koordinasi dan Konsultasi SKPD	143.900.000,00	125.274.631,00	-	-	-	-	-	-	-	
1 05 1.05.0.0.0.0.03.0000 01 2.08.	Penyediaan Jasa Penunjang Urusan Pemerintahan Daerah	473.031.800,00	464.151.025,00	-	-	-	-	-	-	-	
1 05 1.05.0.0.0.0.03.0000 01 2.08. 01	Penyediaan Jasa Surat Menyurat	6.000.000,00	6.000.000,00	-	-	-	-	-	-	-	
1 05 1.05.0.0.0.0.03.0000 01 2.08. 02	Penyediaan Jasa Komunikasi/Sumber Daya Air dan Listrik	22.200.000,00	15.392.853,00	-	-	-	-	-	-	-	
1 05 1.05.0.0.0.0.03.0000 01 2.08. 04	Penyediaan Jasa Pelayanan Umum Kantor	444.831.800,00	442.758.172,00	-	-	-	-	-	-	-	
1 05 1.05.0.0.0.0.03.0000 01 2.09.	Pemeliharaan Barang Milik Daerah Penunjang Urusan Pemerintahan Daerah	892.723.465,00	786.933.062,00	-	-	-	-	-	-	-	

KODE	URAIAN URUSAN, ORGANISASI, PROGRAM, KEGIATAN DAN SUB KEGIATAN	KELOMPOK BELANJA									
		OPERASI		MODAL			TIDAK TERDUGA			TRANSFER	
		ANGGARAN	REALISASI	ANGGARAN	REALISASI	ANGGARAN	REALISASI	ANGGARAN	REALISASI	ANGGARAN	REALISASI
<b>1</b>	<b>2</b>	<b>3</b>	<b>4</b>	<b>5</b>	<b>6</b>	<b>7</b>	<b>8</b>	<b>9</b>	<b>10</b>		
1 05 1.05.0.0.0.0.03.0000	01 2.09. 01	160.840.000,00	140.417.300,00	-	-	-	-	-	-	-	
	Penyediaan Jasa Pemeliharaan Biaya Pemeliharaan dan Pajak Kendaraan Peranginan Dinas atau Kerudaraan Dinas Jabatan										
1 05 1.05.0.0.0.0.03.0000	01 2.09. 02	246.802.000,00	186.897.200,00	-	-	-	-	-	-	-	
	Penyediaan Jasa Pemeliharaan Biaya Pemeliharaan Pajak dan Perizinan Kendaraan Dinas Operasional atau Lapangan										
1 05 1.05.0.0.0.0.03.0000	01 2.09. 06	40.500.000,00	24.458.000,00	-	-	-	-	-	-	-	
	Pemeliharaan Peralatan dan Mesin Lainnya										
1 05 1.05.0.0.0.0.03.0000	01 2.09. 09	444.581.466,00	435.360.562,00	-	-	-	-	-	-	-	
	Pemeliharaan/Rehabilitasi Gedung Kantor dan Bangunan Lainnya										
1 05 1.05.0.0.0.0.03.0000	03	5.703.344.500,00	5.467.582.935,00	3.098.159.750,00	3.063.538.095,00	-	-	-	-	-	
	<b>PROGRAM PENANGGULANGAN BENCANA</b>										
1 05 1.05.0.0.0.0.03.0000	03 2.02.	4.278.783.500,00	4.147.328.425,00	2.556.900.000,00	2.519.341.640,00	-	-	-	-	-	
	<b>Pelayanan Pencegahan dan Kesiapsiagaan Terhadap Bencana</b>										
1 05 1.05.0.0.0.0.03.0000	03 2.02. 02	299.332.500,00	288.556.450,00	241.200.000,00	238.439.206,00	-	-	-	-	-	
	Pelatihan Pencegahan dan Mitigasi Bencana Kabupaten/Kota										
1 05 1.05.0.0.0.0.03.0000	03 2.02. 03	937.770.000,00	923.223.080,00	1.858.900.000,00	1.827.329.020,00	-	-	-	-	-	
	Pengendalian Operasi dan Penyediaan Sarana Prasarana Kesiapsiagaan Terhadap Bencana Kabupaten/Kota										
1 05 1.05.0.0.0.0.03.0000	03 2.02. 06	2.859.874.000,00	2.754.261.895,00	456.800.000,00	453.573.412,00	-	-	-	-	-	
	Penguatan Kapasitas Kawasas untuk Pencegahan dan Kesiapsiagaan										
1 05 1.05.0.0.0.0.03.0000	03 2.02. 08	181.807.000,00	181.287.000,00	-	-	-	-	-	-	-	
	Pengembangan Kapasitas Tim Reaksi Cepat (TRC) Bencana Kabupaten/Kota										
1 05 1.05.0.0.0.0.03.0000	03 2.03.	1.209.671.000,00	1.163.929.910,00	125.600.000,00	120.237.705,00	-	-	-	-	-	
	<b>Pelayanan Penyelamatan dan Evakuasi Korban Bencana</b>										
1 05 1.05.0.0.0.0.03.0000	03 2.03. 03	1.135.296.000,00	1.100.562.000,00	-	-	-	-	-	-	-	
	Pencarian/Pertolongan dan Evakuasi Korban Bencana Kabupaten/Kota										
1 05 1.05.0.0.0.0.03.0000	03 2.03. 04	74.375.000,00	63.367.910,00	125.600.000,00	120.237.705,00	-	-	-	-	-	
	Penyediaan Logistik Penyelamatan dan Evakuasi Korban Bencana Kabupaten/Kota										
1 05 1.05.0.0.0.0.03.0000	03 2.04.	214.890.000,00	156.324.600,00	415.659.750,00	413.958.750,00	-	-	-	-	-	
	<b>Penataan Sistem Dasar Penanggulangan Bencana</b>										
1 05 1.05.0.0.0.0.03.0000	03 2.04. 06	214.890.000,00	156.324.600,00	415.659.750,00	413.958.750,00	-	-	-	-	-	
	Perencanaan Pasca bencana Kabupaten/Kota										
1 06	<b>SOSIAL</b>	20.764.683.689,00	19.639.369.528,00	335.901.875,00	330.180.000,00	-	-	-	-	-	
1 06 1.06.2.07.3.32.01.0000	<b>DINAS SOSIAL TENAGA KERJA DAN TRANSMIGRASI</b>	20.764.683.689,00	19.639.369.528,00	335.901.875,00	330.180.000,00	-	-	-	-	-	
1 06 1.06.2.07.3.32.01.0000	<b>PROGRAM PENUNJANG URUSAN PEMERINTAHAN DAERAH KABUPATEN/KOTA</b>	13.640.276.754,00	12.736.972.467,00	325.901.875,00	320.180.000,00	-	-	-	-	-	
1 06 1.06.2.07.3.32.01.0000	<b>Perencanaan Penganggaran dan Evaluasi Kinerja Perangkat Daerah</b>	140.232.670,00	139.903.750,00	-	-	-	-	-	-	-	
1 06 1.06.2.07.3.32.01.0000	<b>Penyusunan Dokumen Perencanaan Perangkat Daerah</b>	11.367.150,00	11.361.250,00	-	-	-	-	-	-	-	
1 06 1.06.2.07.3.32.01.0000	<b>Koordinasi dan Penyusunan Dokumen RKA-SKPD</b>	3.410.000,00	3.384.000,00	-	-	-	-	-	-	-	
1 06 1.06.2.07.3.32.01.0000	<b>Koordinasi dan Penyusunan Dokumen Perubahan RKA-SKPD</b>	2.660.000,00	2.656.000,00	-	-	-	-	-	-	-	

KODE	URAIAN URUSAN, ORGANISASI, PROGRAM, KEGIATAN DAN SUB KEGIATAN	KELOMPOK BELANJA									
		OPERASI		MODAL		TIDAK TERDUGA		TRANSFER			
		ANGGARAN	REALISASI	ANGGARAN	REALISASI	ANGGARAN	REALISASI	ANGGARAN	REALISASI		
1	2	3	4	5	6	7	8	9	10		
1 06 1.06.2.07.3.32.01.0000 01 2.01. 04	Koordinasi dan Penyusunan DPA-SKPD	3.338.720,00	3.338.500,00	-	-	-	-	-	-	-	
1 06 1.06.2.07.3.32.01.0000 01 2.01. 05	Koordinasi dan Penyusunan Perubahan DPA-SKPD	2.928.720,00	2.928.000,00	-	-	-	-	-	-	-	
1 06 1.06.2.07.3.32.01.0000 01 2.01. 06	Koordinasi dan Penyusunan Laporan Capaian Kinerja dan Ikhtisar Realisasi Kinerja SKPD	116.528.080,00	116.236.000,00	-	-	-	-	-	-	-	
1 06 1.06.2.07.3.32.01.0000 01 2.02.	Administrasi Keuangan Perangkat Daerah	11.156.288.000,00	10.278.817.348,00	-	-	-	-	-	-	-	
1 06 1.06.2.07.3.32.01.0000 01 2.02. 01	Penyediaan Gaji dan Tunjangan ASN	11.061.506.000,00	10.184.056.348,00	-	-	-	-	-	-	-	
1 06 1.06.2.07.3.32.01.0000 01 2.02. 04	Koordinasi dan Pelaksanaan Akuntansi SKPD	94.762.000,00	94.761.000,00	-	-	-	-	-	-	-	
1 06 1.06.2.07.3.32.01.0000 01 2.03.	Administrasi Barang Milik Daerah pada Perangkat Daerah	8.405.000,00	8.402.825,00	-	-	-	-	-	-	-	
1 06 1.06.2.07.3.32.01.0000 01 2.03. 01	Penyusunan Perencanaan Kebutuhan Barang Milik Daerah SKPD	1.725.000,00	1.724.700,00	-	-	-	-	-	-	-	
1 06 1.06.2.07.3.32.01.0000 01 2.03. 02	Pengamanan Barang Milik Daerah SKPD	1.465.000,00	1.464.900,00	-	-	-	-	-	-	-	
1 06 1.06.2.07.3.32.01.0000 01 2.03. 03	Koordinasi dan Penilaian Barang Milik Daerah SKPD	1.325.000,00	1.324.000,00	-	-	-	-	-	-	-	
1 06 1.06.2.07.3.32.01.0000 01 2.03. 05	Rekonsiliasi dan Penyusunan Laporan Barang Milik Daerah pada SKPD	1.815.000,00	1.814.975,00	-	-	-	-	-	-	-	
1 06 1.06.2.07.3.32.01.0000 01 2.03. 06	Penatausahaan Barang Milik Daerah pada SKPD	1.205.000,00	1.204.250,00	-	-	-	-	-	-	-	
1 06 1.06.2.07.3.32.01.0000 01 2.03. 07	Pemanfaatan Barang Milik Daerah SKPD	870.000,00	870.000,00	-	-	-	-	-	-	-	
1 06 1.06.2.07.3.32.01.0000 01 2.05.	Administrasi Kepegawaian Perangkat Daerah	3.180.000,00	3.179.000,00	-	-	-	-	-	-	-	
1 06 1.06.2.07.3.32.01.0000 01 2.05. 05	Monitoring Evaluasi dan Penilaian Kinerja Pegawai	3.180.000,00	3.179.000,00	-	-	-	-	-	-	-	
1 06 1.06.2.07.3.32.01.0000 01 2.06.	Administrasi Umum Perangkat Daerah	781.322.084,00	759.002.510,00	-	-	-	-	-	-	-	
1 06 1.06.2.07.3.32.01.0000 01 2.06. 01	Penyediaan Komponen Instalasi Listrik/Penerangan Bangunan Kantor	12.347.880,00	12.347.880,00	-	-	-	-	-	-	-	
1 06 1.06.2.07.3.32.01.0000 01 2.06. 02	Penyediaan Peralatan dan Perlengkapan Kantor	142.054.504,00	139.016.440,00	-	-	-	-	-	-	-	
1 06 1.06.2.07.3.32.01.0000 01 2.06. 03	Penyediaan Peralatan Rumah Tangga	28.204.700,00	27.751.150,00	-	-	-	-	-	-	-	
1 06 1.06.2.07.3.32.01.0000 01 2.06. 05	Penyediaan Barang Cetak dan Penggandaan	27.354.000,00	27.354.000,00	-	-	-	-	-	-	-	
1 06 1.06.2.07.3.32.01.0000 01 2.06. 06	Penyediaan Bahan Bacaan dan Peraturan Perundang-undangan	5.580.000,00	5.580.000,00	-	-	-	-	-	-	-	
1 06 1.06.2.07.3.32.01.0000 01 2.06. 09	Penyelenggaraan Rapat Koordinasi dan Konsultasi SKPD	565.781.000,00	546.953.040,00	-	-	-	-	-	-	-	



KODE	URAIAN URUSAN, ORGANISASI, PROGRAM, KEGIATAN DAN SUB KEGIATAN	KELOMPOK BELANJA																		
		OPERASI			MODAL			TIDAK TERDUGA			TRANSFER									
		ANGGARAN	REALISASI	3	4	5	6	7	8	9	10									
1	2																			
1 06 1.06.2.07.3.32.01.0000 01 2.07.	Pengadaan Barang Milik Daerah Penunjang Urusan Pemerintahan Daerah	-	-	325.901.875,00	320.180.000,00	-	-	-	-	-	-	-	-	-	-	-	-	-	-	-
1 06 1.06.2.07.3.32.01.0000 01 2.07. 05	Pengadaan Mebel	-	-	68.200.000,00	68.095.000,00	-	-	-	-	-	-	-	-	-	-	-	-	-	-	-
1 06 1.06.2.07.3.32.01.0000 01 2.07. 06	Pengadaan Peralatan dan Mesin Lainnya	-	-	257.701.875,00	252.085.000,00	-	-	-	-	-	-	-	-	-	-	-	-	-	-	-
1 06 1.06.2.07.3.32.01.0000 01 2.08.	Penyediaan Jasa Penunjang Urusan Pemerintahan Daerah	1.201.190.000,00	1.200.185.500,00	-	-	-	-	-	-	-	-	-	-	-	-	-	-	-	-	-
1 06 1.06.2.07.3.32.01.0000 01 2.08. 01	Penyediaan Jasa Surat Menyurat	5.300.000,00	5.295.500,00	-	-	-	-	-	-	-	-	-	-	-	-	-	-	-	-	-
1 06 1.06.2.07.3.32.01.0000 01 2.08. 02	Penyediaan Jasa Komunikasi Sumber Daya Air dan Listrik	4.740.000,00	4.740.000,00	-	-	-	-	-	-	-	-	-	-	-	-	-	-	-	-	-
1 06 1.06.2.07.3.32.01.0000 01 2.08. 04	Penyediaan Jasa Pelayanan Umum Kantor	1.191.150.000,00	1.190.150.000,00	-	-	-	-	-	-	-	-	-	-	-	-	-	-	-	-	-
1 06 1.06.2.07.3.32.01.0000 01 2.09.	Pemeliharaan Barang Milik Daerah Penunjang Urusan Pemerintahan Daerah	349.679.000,00	347.481.534,00	-	-	-	-	-	-	-	-	-	-	-	-	-	-	-	-	-
1 06 1.06.2.07.3.32.01.0000 01 2.09. 01	Penyediaan Jasa Pemeliharaan Biaya Pemeliharaan dan Pajak Kendaraan Peranginan Dinas atau Kendaraan Dinas Jabatan	22.196.500,00	21.882.397,00	-	-	-	-	-	-	-	-	-	-	-	-	-	-	-	-	-
1 06 1.06.2.07.3.32.01.0000 01 2.09. 02	Penyediaan Jasa Pemeliharaan Biaya Pemeliharaan Pajak dan Perizinan Kendaraan Dinas Operasional atau Lapangan	188.503.500,00	186.916.937,00	-	-	-	-	-	-	-	-	-	-	-	-	-	-	-	-	-
1 06 1.06.2.07.3.32.01.0000 01 2.09. 05	Pemeliharaan Mebel	4.290.000,00	4.290.000,00	-	-	-	-	-	-	-	-	-	-	-	-	-	-	-	-	-
1 06 1.06.2.07.3.32.01.0000 01 2.09. 06	Pemeliharaan Peralatan dan Mesin Lainnya	35.550.000,00	35.253.200,00	-	-	-	-	-	-	-	-	-	-	-	-	-	-	-	-	-
1 06 1.06.2.07.3.32.01.0000 01 2.09. 10	Pemeliharaan/Rehabilitasi Sarana dan Prasarana Gedung Kantor atau Bangunan Lainnya	99.139.000,00	99.139.000,00	-	-	-	-	-	-	-	-	-	-	-	-	-	-	-	-	-
1 06 1.06.2.07.3.32.01.0000 02	PROGRAM PEMBERDAYAAN SOSIAL	594.687.600,00	593.517.562,00	-	-	-	-	-	-	-	-	-	-	-	-	-	-	-	-	-
1 06 1.06.2.07.3.32.01.0000 02 2.03.	Pengembangan Potensi Sumber Kesejahteraan Sosial Daerah	594.687.600,00	593.517.562,00	-	-	-	-	-	-	-	-	-	-	-	-	-	-	-	-	-
1 06 1.06.2.07.3.32.01.0000 02 2.03. 01	Kabupaten/Kota	55.723.000,00	55.723.000,00	-	-	-	-	-	-	-	-	-	-	-	-	-	-	-	-	-
1 06 1.06.2.07.3.32.01.0000 02 2.03. 02	Peningkatan Kemampuan Potensi Pekerja Sosial Masyarakat Kewenangan Kabupaten/Kota	177.520.600,00	177.520.600,00	-	-	-	-	-	-	-	-	-	-	-	-	-	-	-	-	-
1 06 1.06.2.07.3.32.01.0000 02 2.03. 03	Peningkatan Kemampuan Potensi Tenaga Kesejahteraan Sosial Kecamatan Kewenangan Kabupaten/Kota	31.640.000,00	31.640.000,00	-	-	-	-	-	-	-	-	-	-	-	-	-	-	-	-	-
1 06 1.06.2.07.3.32.01.0000 02 2.03. 04	Peningkatan Kemampuan Potensi Sumber Kesejahteraan Sosial Keluarga Kewenangan Kabupaten/Kota	329.804.000,00	328.633.962,00	-	-	-	-	-	-	-	-	-	-	-	-	-	-	-	-	-
1 06 1.06.2.07.3.32.01.0000 04	PROGRAM REHABILITASI SOSIAL	4.298.940.835,00	4.093.782.199,00	-	-	-	-	-	-	-	-	-	-	-	-	-	-	-	-	-
1 06 1.06.2.07.3.32.01.0000 04 2.01.	Rehabilitasi Sosial Dasar-Penyandang Disabilitas Terlantar Anak Terlantar Lanjut Usia Terlantar serta Belandangan Pengemis di Luar Pantai Sosial	3.863.896.035,00	3.712.563.599,00	-	-	-	-	-	-	-	-	-	-	-	-	-	-	-	-	-
1 06 1.06.2.07.3.32.01.0000 04 2.01. 01	Penyediaan Permakanan	1.089.012.000,00	1.043.144.975,00	-	-	-	-	-	-	-	-	-	-	-	-	-	-	-	-	-

KODE	URAIAN URUSAN, ORGANISASI, PROGRAM, KEGIATAN DAN SUB KEGIATAN	KELOMPOK BELANJA									
		OPERASI		MODAL		TIDAK TERDUGA		TRANSFER			
		ANGGARAN	REALISASI	ANGGARAN	REALISASI	ANGGARAN	REALISASI	ANGGARAN	REALISASI		
1	2	3	4	5	6	7	8	9	10		
1 06 1.06.2.07.3.32.01.0000 04 2.01. 02	Penyediaan Sandang	132.678.000,00	126.633.100,00	-	-	-	-	-	-	-	
1 06 1.06.2.07.3.32.01.0000 04 2.01. 03	Penyediaan Alat Bantu	3.975.000,00	3.975.000,00	-	-	-	-	-	-	-	
1 06 1.06.2.07.3.32.01.0000 04 2.01. 04	Pemberian Peleayanan Reunifikasi Keluarga	4.260.000,00	4.227.800,00	-	-	-	-	-	-	-	
1 06 1.06.2.07.3.32.01.0000 04 2.01. 05	Pemberian Bimbingan Fisik Mental Spiritual dan Sosial	1.928.756.035,00	1.847.146.224,00	10.000.000,00	10.000.000,00	-	-	-	-	-	
1 06 1.06.2.07.3.32.01.0000 04 2.01. 06	Pemberian Bimbingan Sosial kepada Keluarga Penyandang Disabilitas TerlantarAnak TerlantarLanjut Usia TerlantarSerta Gelandangan Pengemis dan Masyarakat	355.058.000,00	355.006.000,00	-	-	-	-	-	-	-	
1 06 1.06.2.07.3.32.01.0000 04 2.01. 07	Fasilitasi Pembuatan Nomor Induk Kependudukan Akta Kelahiran Surat Nikah dan Kartu Identitas Anak	10.176.000,00	10.176.000,00	-	-	-	-	-	-	-	
1 06 1.06.2.07.3.32.01.0000 04 2.01. 08	Pemberian Akses ke Layanan Pendidikan dan Kesehatan Dasar	318.176.000,00	300.449.500,00	-	-	-	-	-	-	-	
1 06 1.06.2.07.3.32.01.0000 04 2.01. 11	Pemberian Peleayanan Penelusuran Keluarga	2.480.000,00	2.480.000,00	-	-	-	-	-	-	-	
1 06 1.06.2.07.3.32.01.0000 04 2.01. 12	Pemberian Layanan Rujukan	19.325.000,00	19.325.000,00	-	-	-	-	-	-	-	
1 06 1.06.2.07.3.32.01.0000 04 2.02. 02	Rehabilitasi Sosial Penyandang Masalah Kesejahteraan Sosial (PMKS) Lainnya Bukan HIV/AIDS dan NAPZA di Luar Pantii Sosial	435.044.800,00	381.218.600,00	-	-	-	-	-	-	-	
1 06 1.06.2.07.3.32.01.0000 04 2.02. 02	Pemberian Layanan Kedaruratan	114.626.800,00	80.850.600,00	-	-	-	-	-	-	-	
1 06 1.06.2.07.3.32.01.0000 04 2.02. 07	Pemberian Bimbingan Fisik Mental Spiritual dan Sosial	253.071.000,00	233.021.000,00	-	-	-	-	-	-	-	
1 06 1.06.2.07.3.32.01.0000 04 2.02. 10	Pemberian Akses ke Layanan Pendidikan dan Kesehatan Dasar.	67.347.000,00	67.347.000,00	-	-	-	-	-	-	-	
1 06 1.06.2.07.3.32.01.0000 05	<b>PROGRAM PERLINDUNGAN DAN JAMINAN SOSIAL</b>	1.764.550.000,00	1.758.835.000,00	-	-	-	-	-	-	-	
1 06 1.06.2.07.3.32.01.0000 05 2.02. 02	Pengelolaan Data Fakir Miskin Cakupan Daerah Kabupaten/Kota	1.764.550.000,00	1.758.835.000,00	-	-	-	-	-	-	-	
1 06 1.06.2.07.3.32.01.0000 05 2.02. 01	Pendataan Fakir Miskin Cakupan Daerah Kabupaten/Kota	1.341.534.000,00	1.339.385.000,00	-	-	-	-	-	-	-	
1 06 1.06.2.07.3.32.01.0000 05 2.02. 03	Fasilitasi Bantuan Sosial Kesejahteraan Keluarga	421.596.000,00	418.030.000,00	-	-	-	-	-	-	-	
1 06 1.06.2.07.3.32.01.0000 05 2.02. 04	Fasilitasi Bantuan Pengembangan Ekonomi Masyarakat	1.420.000,00	1.420.000,00	-	-	-	-	-	-	-	
1 06 1.06.2.07.3.32.01.0000 06	<b>PROGRAM PENANGANAN BENCANA</b>	466.228.500,00	456.262.300,00	-	-	-	-	-	-	-	
1 06 1.06.2.07.3.32.01.0000 06 2.01. 01	Perfindungan Sosial Korban Bencana Alam dan Sosial Kabupaten/Kota	66.060.000,00	62.673.800,00	-	-	-	-	-	-	-	
1 06 1.06.2.07.3.32.01.0000 06 2.01. 01	Penyediaan Makanan	66.540.000,00	61.153.800,00	-	-	-	-	-	-	-	
1 06 1.06.2.07.3.32.01.0000 06 2.01. 04	Penanganan Khusus bagi Kelompok Rentan	760.000,00	760.000,00	-	-	-	-	-	-	-	

KODE	URAIAN URUSAN, ORGANISASI, PROGRAM, KEGIATAN DAN SUB KEGIATAN	KELOMPOK BELANJA									
		OPERASI		MODAL			TIDAK TERDUGA			TRANSFER	
		ANGGARAN	REALISASI	ANGGARAN	REALISASI	ANGGARAN	REALISASI	ANGGARAN	REALISASI	ANGGARAN	REALISASI
1	2	3	4	5	6	7	8	9	10		
1 06 1.06.2.07.3.32.01.0000 06 2.01. 05	Pelayanan Dukungan Psikososial	760.000,00	760.000,00	-	-	-	-	-	-	-	
1 06 1.06.2.07.3.32.01.0000 06 2.02.	Penyelenggaraan Pemberdayaan Masyarakat terhadap Kesiapsiagaan Bencana Kabupaten/Kota	398.168.500,00	393.588.500,00	-	-	-	-	-	-	-	
1 06 1.06.2.07.3.32.01.0000 06 2.02. 01	Koordinasi Sosialisasi dan Pelaksanaan Kampung Siaga Bencana	2.240.000,00	2.240.000,00	-	-	-	-	-	-	-	
1 06 1.06.2.07.3.32.01.0000 06 2.02. 02	Koordinasi Sosialisasi dan Pelaksanaan Taruna Siaga Bencana	395.928.500,00	391.348.500,00	-	-	-	-	-	-	-	
2	URUSAN PEMERINTAHAN WAJIB YANG TIDAK BERKAITAN DENGAN PELAYANAN DASAR	310.504.086.605,00	295.875.970.794,00	60.345.428.565,00	50.556.488.853,00	-	-	-	-	-	
2 07	TENAGA KERJA	5.516.205.280,00	5.489.048.064,00	-	-	-	-	-	-	-	
2 07 1.06.2.07.3.32.01.0000	DINAS SOSIAL TENAGA KERJA DAN TRANSMIGRASI	5.516.205.280,00	5.489.048.064,00	-	-	-	-	-	-	-	
2 07 1.06.2.07.3.32.01.0000 02	PROGRAM PERENCANAAN TENAGA KERJA	268.093.250,00	257.563.250,00	-	-	-	-	-	-	-	
2 07 1.06.2.07.3.32.01.0000 02 2.01.	Penyusunan Rencana Tenaga Kerja (RTK)	258.093.250,00	257.563.250,00	-	-	-	-	-	-	-	
2 07 1.06.2.07.3.32.01.0000 02 2.01. 01	Penyusunan Rencana Tenaga Kerja Makro	268.093.250,00	257.563.250,00	-	-	-	-	-	-	-	
2 07 1.06.2.07.3.32.01.0000 03	PROGRAM PELATIHAN KERJA DAN PRODUKTIVITAS TENAGA KERJA	1.999.030.500,00	1.998.512.350,00	-	-	-	-	-	-	-	
2 07 1.06.2.07.3.32.01.0000 03 2.01.	Pelaksanaan Pelatihan berdasarkan Unit Kompetensi	1.854.408.600,00	1.854.396.600,00	-	-	-	-	-	-	-	
2 07 1.06.2.07.3.32.01.0000 03 2.01. 01	Proses Pelaksanaan Pendidikan dan Pelatihan Keterampilan bagi Pencari Kerja berdasarkan Kluster Kompetensi	1.854.408.600,00	1.854.396.600,00	-	-	-	-	-	-	-	
2 07 1.06.2.07.3.32.01.0000 03 2.02.	Pembinaan Lembaga Pelatihan Kerja Swasta	125.683.000,00	125.675.000,00	-	-	-	-	-	-	-	
2 07 1.06.2.07.3.32.01.0000 03 2.02. 01	Pembinaan Lembaga Pelatihan Kerja Swasta	125.683.000,00	125.675.000,00	-	-	-	-	-	-	-	
2 07 1.06.2.07.3.32.01.0000 03 2.04.	Konsultansi Produktivitas pada Perusahaan Kecil	18.928.900,00	18.440.750,00	-	-	-	-	-	-	-	
2 07 1.06.2.07.3.32.01.0000 03 2.04. 01	Pelaksanaan Konsultasi Produktivitas kepada Perusahaan Kecil	18.928.900,00	18.440.750,00	-	-	-	-	-	-	-	
2 07 1.06.2.07.3.32.01.0000 04	PROGRAM PENEMPATAN TENAGA KERJA	2.113.104.250,00	2.111.679.410,00	-	-	-	-	-	-	-	
2 07 1.06.2.07.3.32.01.0000 04 2.01.	Pelayanan Antarkerja di Daerah Kabupaten/Kota	1.917.160.500,00	1.916.800.660,00	-	-	-	-	-	-	-	
2 07 1.06.2.07.3.32.01.0000 04 2.01. 03	Penyuluhan dan Bimbingan Jabatan bagi Pencari Kerja	22.236.000,00	22.236.000,00	-	-	-	-	-	-	-	
2 07 1.06.2.07.3.32.01.0000 04 2.01. 04	Penyelenggaraan Unit Layanan Disabilitas Ketenagakerjaan	17.660.000,00	17.660.000,00	-	-	-	-	-	-	-	
2 07 1.06.2.07.3.32.01.0000 04 2.01. 05	Penyuluhan Kesempatan Kerja	1.877.264.500,00	1.876.904.660,00	-	-	-	-	-	-	-	

KODE	URAIAN URUSAN, ORGANISASI, PROGRAM, KEGIATAN DAN SUB KEGIATAN	KELOMPOK BELANJA										
		OPERASI			MODAL			TIDAK TERDUGA			TRANSFER	
		ANGGARAN	REALISASI	ANGGARAN	REALISASI	ANGGARAN	REALISASI	ANGGARAN	REALISASI	ANGGARAN	REALISASI	
1	2	3	4	5	6	7	8	9	10			
2 07 1.06.2.07.3.32.01.0000 04 2.03.	Pengelolaan Informasi Pasar Kerja	195.943.750,00	194.878.750,00	-	-	-	-	-	-	-	-	
2 07 1.06.2.07.3.32.01.0000 04 2.03. 02	Pelayanan dan Penyediaan Informasi Pasar Kerja Online	79.361.750,00	79.296.750,00	-	-	-	-	-	-	-	-	
2 07 1.06.2.07.3.32.01.0000 04 2.03. 03	Job Fair/Bursa Kerja	116.582.000,00	115.582.000,00	-	-	-	-	-	-	-	-	
2 07 1.06.2.07.3.32.01.0000 05	PROGRAM HUBUNGAN INDUSTRIAL	1.145.977.280,00	1.121.293.054,00	-	-	-	-	-	-	-	-	
2 07 1.06.2.07.3.32.01.0000 05 2.01.	Pengesahan Peraturan Perusahaan dan Pendaftaran Perjanjian Kerja Bersama untuk Perusahaan yang hanya Beroperasi dalam 1 (satu) Daerah Kabupaten/Kota	279.935.500,00	277.208.780,00	-	-	-	-	-	-	-	-	
2 07 1.06.2.07.3.32.01.0000 05 2.01. 01	Pengesahan Peraturan Perusahaan bagi Perusahaan	18.296.000,00	18.272.000,00	-	-	-	-	-	-	-	-	
2 07 1.06.2.07.3.32.01.0000 05 2.01. 02	Pendaftaran Perjanjian Kerjasama bagi Perusahaan	14.022.250,00	14.015.250,00	-	-	-	-	-	-	-	-	
2 07 1.06.2.07.3.32.01.0000 05 2.01. 03	Penyelenggaraan Pendataan dan Informasi Sarana Hubungan Industrial dan Jaminan Sosial Tenaga Kerja serta Pengupahan	247.617.250,00	244.921.530,00	-	-	-	-	-	-	-	-	
2 07 1.06.2.07.3.32.01.0000 05 2.02.	Pencegahan dan Penyelesaian Perselisihan Hubungan Industrial	866.041.780,00	844.084.274,00	-	-	-	-	-	-	-	-	
2 07 1.06.2.07.3.32.01.0000 05 2.02. 01	Pencegahan Perselisihan Hubungan Industrial Mogok Kerja dan Penutupan Perusahaan yang Berakibat/Berdampak pada Kepentingan di 1 (satu) Daerah Kabupaten/Kota	193.994.700,00	193.381.450,00	-	-	-	-	-	-	-	-	
2 07 1.06.2.07.3.32.01.0000 05 2.02. 02	Penyelesaian Perselisihan Hubungan Industrial Mogok Kerja dan Penutupan Perusahaan yang Berakibat/Berdampak pada Kepentingan di 1 (satu) Daerah Kabupaten/Kota	22.253.000,00	22.169.000,00	-	-	-	-	-	-	-	-	
2 07 1.06.2.07.3.32.01.0000 05 2.02. 03	Penyelenggaraan Verifikasi dan Rekapitulasi Keanggotaan pada Organisasi Pengusaha Federasi dan Konfederasi Serikat Pekerja/Serikat Buruh serta Non Afiliasi	95.354.000,00	95.073.000,00	-	-	-	-	-	-	-	-	
2 07 1.06.2.07.3.32.01.0000 05 2.02. 04	Pelaksanaan Operasional Lembaga Kerjasama Tripartit Daerah	111.136.146,00	109.531.146,00	-	-	-	-	-	-	-	-	
2 07 1.06.2.07.3.32.01.0000 05 2.02. 05	Pengembangan Pelaksanaan Jaminan Sosial Tenaga Kerja dan Fasilitas Kesejahteraan Pekerja	443.363.934,00	423.929.678,00	-	-	-	-	-	-	-	-	
2 08	PEMBERDAYAAN PEREMPUAN DAN PERLINDUNGAN ANAK	12.353.333.605,00	11.838.054.935,00	370.280.400,00	357.883.000,00	-	-	-	-	-	-	
2 08 2.08.2.14.0.00.01.0000	DINAS PEMBERDAYAAN PEREMPUAN PERLINDUNGAN ANAK DAN PENGENDALIAN PENDUDUK DAN KELUARGA BERENCANA	12.353.333.605,00	11.838.054.935,00	370.280.400,00	357.883.000,00	-	-	-	-	-	-	
2 08 2.08.2.14.0.00.01.0000 01	PROGRAM PENUNJANG URUSAN PEMERINTAHAN DAERAH KABUPATEN/KOTA	8.036.195.306,00	7.620.309.473,00	361.880.400,00	349.483.000,00	-	-	-	-	-	-	
2 08 2.08.2.14.0.00.01.0000 01 2.01.	Perencanaan Penganggaran dan Evaluasi Kinerja Perangkat Daerah	45.339.750,00	45.339.750,00	-	-	-	-	-	-	-	-	
2 08 2.08.2.14.0.00.01.0000 01 2.01. 01	Penyusunan Dokumen Perencanaan Perangkat Daerah	10.373.750,00	10.373.750,00	-	-	-	-	-	-	-	-	
2 08 2.08.2.14.0.00.01.0000 01 2.01. 02	Koordinasi dan Penyusunan Dokumen RKA-SKPD	1.725.000,00	1.725.000,00	-	-	-	-	-	-	-	-	

KODE	URAIAN URUSAN, ORGANISASI, PROGRAM, KEGIATAN DAN SUB KEGIATAN	KELOMPOK BELANJA									
		OPERASI		MODAL		TIDAK TERDUGA		TRANSFER			
		ANGGARAN	REALISASI	ANGGARAN	REALISASI	ANGGARAN	REALISASI	ANGGARAN	REALISASI		
1	2	3	4	5	6	7	8	9	10		
2 08 2.08.2.14.0.00.01.0000 01 2.01. 03	Koordinasi dan Penyusunan Dokumen Perubahan RKA-SKPD	3.900.000,00	3.900.000,00	-	-	-	-	-	-	-	
2 08 2.08.2.14.0.00.01.0000 01 2.01. 04	Koordinasi dan Penyusunan DPA-SKPD	7.355.000,00	7.355.000,00	-	-	-	-	-	-	-	
2 08 2.08.2.14.0.00.01.0000 01 2.01. 05	Koordinasi dan Penyusunan Perubahan DPA-SKPD	8.715.000,00	8.715.000,00	-	-	-	-	-	-	-	
2 08 2.08.2.14.0.00.01.0000 01 2.01. 06	Koordinasi dan Penyusunan Laporan Capaian Kinerja dan Ikhtisar Realisasi Kinerja SKPD	9.321.000,00	9.321.000,00	-	-	-	-	-	-	-	
2 08 2.08.2.14.0.00.01.0000 01 2.01. 07	Evaluasi Kinerja Perangkat Daerah	3.950.000,00	3.950.000,00	-	-	-	-	-	-	-	
2 08 2.08.2.14.0.00.01.0000 01 2.02. 02.	Administrasi Keuangan Perangkat Daerah	6.040.395.750,00	5.642.258.547,00	-	-	-	-	-	-	-	
2 08 2.08.2.14.0.00.01.0000 01 2.02. 01	Penyediaan Gaji dan Tunjangan ASN	6.027.222.000,00	5.629.087.247,00	-	-	-	-	-	-	-	
2 08 2.08.2.14.0.00.01.0000 01 2.02. 03	Pelaksanaan Penatausahaan dan Pengujian/Verifikasi Keuangan SKPD	7.598.500,00	7.597.850,00	-	-	-	-	-	-	-	
2 08 2.08.2.14.0.00.01.0000 01 2.02. 04	Koordinasi dan Pelaksanaan Akuntansi SKPD	572.250,00	572.250,00	-	-	-	-	-	-	-	
2 08 2.08.2.14.0.00.01.0000 01 2.02. 05	Koordinasi dan Penyusunan Laporan Keuangan Akhir Tahun SKPD	1.196.000,00	1.196.000,00	-	-	-	-	-	-	-	
2 08 2.08.2.14.0.00.01.0000 01 2.02. 06	Pengelolaan dan Penyajian Bahan Tanggapan Pemeriksaan	671.000,00	670.500,00	-	-	-	-	-	-	-	
2 08 2.08.2.14.0.00.01.0000 01 2.02. 07	Koordinasi dan Penyusunan Laporan Keuangan Bulanan/Triwulanan/Semesteran SKPD	2.784.000,00	2.784.000,00	-	-	-	-	-	-	-	
2 08 2.08.2.14.0.00.01.0000 01 2.02. 08	Penyusunan Pelaporan dan Analisis Prognosis Realisasi Anggaran	352.000,00	350.700,00	-	-	-	-	-	-	-	
2 08 2.08.2.14.0.00.01.0000 01 2.03. 01.	Administrasi Barang Milik Daerah pada Perangkat Daerah	16.726.000,00	16.647.000,00	-	-	-	-	-	-	-	
2 08 2.08.2.14.0.00.01.0000 01 2.03. 01	Penyusunan Perencanaan Kebutuhan Barang Milik Daerah SKPD	3.706.000,00	3.706.000,00	-	-	-	-	-	-	-	
2 08 2.08.2.14.0.00.01.0000 01 2.03. 02	Pengamanan Barang Milik Daerah SKPD	305.500,00	305.500,00	-	-	-	-	-	-	-	
2 08 2.08.2.14.0.00.01.0000 01 2.03. 03	Koordinasi dan Penilaian Barang Milik Daerah SKPD	1.719.000,00	1.716.000,00	-	-	-	-	-	-	-	
2 08 2.08.2.14.0.00.01.0000 01 2.03. 05	Rekonsiliasi dan Penyusunan Laporan Barang Milik Daerah pada SKPD	3.359.000,00	3.346.000,00	-	-	-	-	-	-	-	
2 08 2.08.2.14.0.00.01.0000 01 2.03. 06	Penatausahaan Barang Milik Daerah pada SKPD	4.820.000,00	4.767.000,00	-	-	-	-	-	-	-	
2 08 2.08.2.14.0.00.01.0000 01 2.03. 07	Pemanfaatan Barang Milik Daerah SKPD	2.816.500,00	2.804.500,00	-	-	-	-	-	-	-	
2 08 2.08.2.14.0.00.01.0000 01 2.05. 01.	Administrasi Kepegawaian Perangkat Daerah	1.899.250,00	1.899.250,00	-	-	-	-	-	-	-	
2 08 2.08.2.14.0.00.01.0000 01 2.05. 05	Monitoring Evaluasi dan Penilaian Kinerja Pegawai	1.899.250,00	1.899.250,00	-	-	-	-	-	-	-	

KODE	URAIAN URUSAN, ORGANISASI, PROGRAM, KEGIATAN DAN SUB KEGIATAN	KELOMPOK BELANJA									
		OPERASI		MODAL			TIDAK TERDUGA			TRANSFER	
		ANGGARAN	REALISASI	ANGGARAN	REALISASI	ANGGARAN	REALISASI	ANGGARAN	REALISASI	ANGGARAN	REALISASI
1	2	3	4	5	6	7	8	9	10		
2 08 2.08.2.14.0.00.01.0000 01 2.06.	<b>Administrasi Umum Perangkat Daerah</b>	283.389.609,00	282.126.055,00	359.880.400,00	347.483.000,00	-	-	-	-	-	
2 08 2.08.2.14.0.00.01.0000 01 2.06. 01	Penyediaan Komponen Instalasi Listrik/Penerangan Bangunan Kantor	4.557.150,00	4.555.500,00	-	-	-	-	-	-	-	
2 08 2.08.2.14.0.00.01.0000 01 2.06. 02	Penyediaan Peralatan dan Perlengkapan Kantor	71.845.468,00	70.652.950,00	359.880.400,00	347.483.000,00	-	-	-	-	-	
2 08 2.08.2.14.0.00.01.0000 01 2.06. 03	Penyediaan Peralatan Rumah Tangga	11.695.665,00	11.690.000,00	-	-	-	-	-	-	-	
2 08 2.08.2.14.0.00.01.0000 01 2.06. 05	Penyediaan Barang Cetak dan Penggandaan	51.704.326,00	51.703.500,00	-	-	-	-	-	-	-	
2 08 2.08.2.14.0.00.01.0000 01 2.06. 06	Penyediaan Bahan Bacaan dan Peraturan Perundang-undangan	720.000,00	720.000,00	-	-	-	-	-	-	-	
2 08 2.08.2.14.0.00.01.0000 01 2.06. 09	Penyelenggaraan Rapat Koordinasi dan Konsultasi SKPD	142.867.000,00	142.804.105,00	-	-	-	-	-	-	-	
2 08 2.08.2.14.0.00.01.0000 01 2.08.	<b>Penyediaan Jasa Penunjang Urusan Pemerintahan Daerah</b>	617.634.200,00	614.791.609,00	-	-	-	-	-	-	-	
2 08 2.08.2.14.0.00.01.0000 01 2.08. 01	Penyediaan Jasa Surat Menyurat	2.270.000,00	2.270.000,00	-	-	-	-	-	-	-	
2 08 2.08.2.14.0.00.01.0000 01 2.08. 02	Penyediaan Jasa Komunikasi/Sumber Daya Air dan Listrik	9.600.000,00	8.458.609,00	-	-	-	-	-	-	-	
2 08 2.08.2.14.0.00.01.0000 01 2.08. 03	Penyediaan Jasa Perawatan dan Perlengkapan Kantor	700.000,00	700.000,00	-	-	-	-	-	-	-	
2 08 2.08.2.14.0.00.01.0000 01 2.08. 04	Penyediaan Jasa Pelayanan Umum Kantor	605.064.200,00	603.363.000,00	-	-	-	-	-	-	-	
2 08 2.08.2.14.0.00.01.0000 01 2.09.	<b>Pemeliharaan Barang Milik Daerah Penunjang Urusan Pemerintahan Daerah</b>	1.030.810.747,00	1.017.247.262,00	2.000.000,00	2.000.000,00	-	-	-	-	-	
2 08 2.08.2.14.0.00.01.0000 01 2.09. 01	Penyediaan Jasa Pemeliharaan Biaya Pemeliharaan dan Pajak Kendaraan Perorangan Dinas atau Kendaraan Dinas Jabatan	51.264.000,00	50.696.384,00	-	-	-	-	-	-	-	
2 08 2.08.2.14.0.00.01.0000 01 2.09. 02	Penyediaan Jasa Pemeliharaan Biaya Pemeliharaan Pajak dan Perizinan Kendaraan Dinas Operasional atau Lapangan	158.997.200,00	152.041.678,00	-	-	-	-	-	-	-	
2 08 2.08.2.14.0.00.01.0000 01 2.09. 06	Pemeliharaan Peralatan dan Mesin Lainnya	100.050.000,00	98.094.200,00	2.000.000,00	2.000.000,00	-	-	-	-	-	
2 08 2.08.2.14.0.00.01.0000 01 2.09. 09	Pemeliharaan/Rehabilitasi Gedung Kantor dan Bangunan Lainnya	720.499.547,00	716.415.000,00	-	-	-	-	-	-	-	
2 08 2.08.2.14.0.00.01.0000 02	<b>PROGRAM PENGARUSUTAMAAN GENDER DAN PEMBERDAYAAN PEREMPUAN</b>	963.131.049,00	925.613.740,00	-	-	-	-	-	-	-	
2 08 2.08.2.14.0.00.01.0000 02 2.01.	<b>Pelaksanaan Penguatan Gender (PU) pada Lembaga Pemerintah Kewenangan Kabupaten/Kota</b>	198.849.090,00	198.958.750,00	-	-	-	-	-	-	-	
2 08 2.08.2.14.0.00.01.0000 02 2.01. 01	Koordinasi dan Sinkronisasi Perumusan Kebijakan Pelaksanaan PUG	183.889.090,00	182.998.750,00	-	-	-	-	-	-	-	
2 08 2.08.2.14.0.00.01.0000 02 2.01. 04	Sosialisasi kebijakan Pelaksanaan PUG termasuk PPRG	15.960.000,00	15.960.000,00	-	-	-	-	-	-	-	
2 08 2.08.2.14.0.00.01.0000 02 2.02.	Pemberdayaan Perempuan Bidang Politik Hukum Sosial dan Ekonomi pada Organisasi Kemasyarakatan Kewenangan Kabupaten/Kota	141.613.090,00	140.054.250,00	-	-	-	-	-	-	-	

KODE	URAIAN URUSAN, ORGANISASI, PROGRAM, KEGIATAN DAN SUB KEGIATAN	KELOMPOK BELANJA									
		OPERASI		MODAL			TIDAK TERDUGA			TRANSFER	
		ANGGARAN	REALISASI	ANGGARAN	REALISASI	ANGGARAN	REALISASI	ANGGARAN	REALISASI	ANGGARAN	REALISASI
1	2	3	4	5	6	7	8	9	10		
2 08 2.08.2.14.0.00.01.0000 02 2.02. 01	Sosialisasi Peningkatan Partisipasi Perempuan di Bidang Politik/Hukum/Sosial dan Ekonomi	25.423.860,00	24.678.750,00	-	-	-	-	-	-	-	
2 08 2.08.2.14.0.00.01.0000 02 2.02. 02	Advokasi Kebijakan dan Pendampingan Peningkatan Partisipasi Perempuan dan Politik/Hukum/Sosial dan Ekonomi	116.189.230,00	115.375.500,00	-	-	-	-	-	-	-	
2 08 2.08.2.14.0.00.01.0000 02 2.03. 01	Pengaturan dan Pengembangan Lembaga Penyedia Layanan Pemberdayaan Perempuan Kewenangan Kabupaten/Kota	621.668.869,00	586.600.740,00	-	-	-	-	-	-	-	
2 08 2.08.2.14.0.00.01.0000 02 2.03. 02	Peningkatan Kapasitas Sumber Daya Lembaga Penyedia Layanan Pemberdayaan Perempuan Kewenangan Kabupaten/Kota	610.748.914,00	575.785.990,00	-	-	-	-	-	-	-	
2 08 2.08.2.14.0.00.01.0000 02 2.03. 03	Pengembangan Komunikasi Informasi dan Edukasi (KIE) Pemberdayaan Perempuan Kewenangan Kabupaten/Kota	10.919.955,00	10.814.750,00	-	-	-	-	-	-	-	
2 08 2.08.2.14.0.00.01.0000 03	<b>PROGRAM PERLINDUNGAN PEREMPUAN</b>	785.915.500,00	766.113.548,00	-	-	-	-	-	-	-	
2 08 2.08.2.14.0.00.01.0000 03 2.01.	<b>Pencegahan Kekerasan terhadap Perempuan Lingkup Daerah Kabupaten/Kota</b>	85.325.000,00	80.969.000,00	-	-	-	-	-	-	-	
2 08 2.08.2.14.0.00.01.0000 03 2.01. 01	Koordinasi dan Sinkronisasi Pelaksanaan Kebijakan Program dan Kegiatan Pencegahan Kekerasan terhadap Perempuan Lingkup Daerah Kabupaten/Kota	85.325.000,00	80.969.000,00	-	-	-	-	-	-	-	
2 08 2.08.2.14.0.00.01.0000 03 2.02.	<b>Penyediaan Layanan Rujukan Lanjutan bagi Perempuan Korban Kekerasan yang Memerlukan Koordinasi Kewenangan Kabupaten/Kota</b>	542.355.500,00	529.781.548,00	-	-	-	-	-	-	-	
2 08 2.08.2.14.0.00.01.0000 03 2.02. 01	Penyediaan Layanan Pengaduan Masyarakat bagi Perempuan Korban Kekerasan Kewenangan Kabupaten/Kota	337.070.500,00	333.894.000,00	-	-	-	-	-	-	-	
2 08 2.08.2.14.0.00.01.0000 03 2.02. 02	Koordinasi dan Sinkronisasi Pelaksanaan Penyediaan Layanan Rujukan Lanjutan bagi Perempuan Korban Kekerasan Kewenangan Kabupaten/Kota	205.285.000,00	195.887.548,00	-	-	-	-	-	-	-	
2 08 2.08.2.14.0.00.01.0000 03 2.03.	<b>Pengaturan dan Pengembangan Lembaga Penyedia Layanan Perlindungan Perempuan Tingkat Daerah Kabupaten/Kota</b>	158.235.000,00	155.363.000,00	-	-	-	-	-	-	-	
2 08 2.08.2.14.0.00.01.0000 03 2.03. 02	Peningkatan Kapasitas Sumber Daya Lembaga Penyedia Layanan Penanganan bagi Perempuan Korban Kekerasan Kewenangan Kabupaten/Kota	158.235.000,00	155.363.000,00	-	-	-	-	-	-	-	
2 08 2.08.2.14.0.00.01.0000 06	<b>PROGRAM PEMENUHAN HAK ANAK (PHA)</b>	1.526.573.750,00	1.521.051.050,00	8.400.000,00	8.400.000,00	-	-	-	-	-	
2 08 2.08.2.14.0.00.01.0000 06 2.01.	<b>Pelembagaan PHA pada Lembaga Pemerintah Non pemerintah dan Dunia Usaha Kewenangan Kabupaten/Kota</b>	1.444.763.750,00	1.439.785.750,00	8.400.000,00	8.400.000,00	-	-	-	-	-	
2 08 2.08.2.14.0.00.01.0000 06 2.01. 01	Advokasi Kebijakan dan Pendampingan Pemenuhan Hak Anak pada Lembaga Pemerintah Non Pemerintah Media dan Dunia Usaha Kewenangan Kabupaten/Kota	1.359.904.000,00	1.356.930.000,00	8.400.000,00	8.400.000,00	-	-	-	-	-	
2 08 2.08.2.14.0.00.01.0000 06 2.01. 02	Koordinasi dan Sinkronisasi Pelembagaan Pemenuhan Hak Anak Kewenangan Kabupaten/Kota	84.859.750,00	82.855.750,00	-	-	-	-	-	-	-	
2 08 2.08.2.14.0.00.01.0000 06 2.02.	<b>Pengaturan dan Pengembangan Lembaga Penyedia Layanan Peningkatan Kualitas Hidup Anak Kewenangan Kabupaten/Kota</b>	81.810.000,00	81.265.300,00	-	-	-	-	-	-	-	
2 08 2.08.2.14.0.00.01.0000 06 2.02. 03	Pengembangan Komunikasi Informasi dan Edukasi Pemenuhan Hak Anak bagi Lembaga Penyedia Layanan Peningkatan Kualitas Hidup Anak Tingkat Daerah Kabupaten/Kota	81.810.000,00	81.265.300,00	-	-	-	-	-	-	-	
2 08 2.08.2.14.0.00.01.0000 07	<b>PROGRAM PERLINDUNGAN KHUSUS ANAK</b>	1.041.518.000,00	1.041.967.124,00	-	-	-	-	-	-	-	

KODE	URAIAN URUSAN, ORGANISASI, PROGRAM, KEGIATAN DAN SUB KEGIATAN	KELOMPOK BELANJA										
		OPERASI		MODAL		TIDAK TERDUGA		TRANSFER		REALISASI	REALISASI	
		ANGGARAN	REALISASI	ANGGARAN	REALISASI	ANGGARAN	REALISASI	ANGGARAN	REALISASI			
1	2	3	4	5	6	7	8	9	10			
2 08 2.08.2.14.0.00.01.0000 07 2.01.	Pencegahan Kekerasan Terhadap Anak yang Melibatkan para Pihak Lingkup Daerah Kabupaten/Kota	838.489.000,00	812.985.800,00	-	-	-	-	-	-	-	-	-
2 08 2.08.2.14.0.00.01.0000 07 2.01. 01	Advokasi Kebijakan dan Pendampingan Pelaksanaan Kebijakan Program dan Kegiatan Pencegahan Kekerasan terhadap Anak Kewenangan Kabupaten/Kota	326.515.000,00	315.765.000,00	-	-	-	-	-	-	-	-	-
2 08 2.08.2.14.0.00.01.0000 07 2.01. 02	Koordinasi dan Sinkronisasi Pencegahan Kekerasan terhadap Anak Kewenangan Kabupaten/Kota	511.974.000,00	497.220.800,00	-	-	-	-	-	-	-	-	-
2 08 2.08.2.14.0.00.01.0000 07 2.02.	Penyediaan Layanan bagi Anak yang Memerlukan Perlindungan Khusus yang Memerlukan Koordinasi Tingkat Daerah Kabupaten/Kota	173.029.000,00	161.981.324,00	-	-	-	-	-	-	-	-	-
2 08 2.08.2.14.0.00.01.0000 07 2.02. 01	Penyediaan Layanan Pengaduan Masyarakat bagi Anak yang Memerlukan Perlindungan Khusus Tingkat Daerah Kabupaten/Kota	26.415.500,00	25.919.500,00	-	-	-	-	-	-	-	-	-
2 08 2.08.2.14.0.00.01.0000 07 2.02. 02	Koordinasi dan Sinkronisasi Pelaksanaan Pendampingan Anak yang Memerlukan Perlindungan Khusus Kewenangan Kabupaten/Kota	141.555.000,00	131.605.824,00	-	-	-	-	-	-	-	-	-
2 08 2.08.2.14.0.00.01.0000 07 2.02. 03	Pengembangan Komunikasi Informasi dan Edukasi Anak yang Memerlukan Perlindungan Khusus Kewenangan Kabupaten/Kota	5.058.500,00	4.456.000,00	-	-	-	-	-	-	-	-	-
2 08 2.08.2.14.0.00.01.0000 07 2.03.	Penguatan dan Pengembangan Lembaga Penyedia Layanan bagi Anak yang Memerlukan Perlindungan Khusus Tingkat Daerah Kabupaten/Kota	30.000.000,00	30.000.000,00	-	-	-	-	-	-	-	-	-
2 08 2.08.2.14.0.00.01.0000 07 2.03. 02	Koordinasi dan Sinkronisasi Peningkatan Kapasitas Sumber Daya Lembaga Penyedia Layanan Anak yang Memerlukan Perlindungan Khusus Tingkat Daerah Kabupaten/Kota	30.000.000,00	30.000.000,00	-	-	-	-	-	-	-	-	-
2 09	PANGAN	14.354.135.481,00	13.721.439.196,00	147.780.300,00	144.200.500,00	-	-	-	-	-	-	-
2 09 2.09.3.27.3.25.01.0000	DINAS PERTANIAN DAN PANGAN	14.354.135.481,00	13.721.439.196,00	147.780.300,00	144.200.500,00	-	-	-	-	-	-	-
2 09 2.09.3.27.3.25.01.0000 01	PROGRAM PENUNJANG URUSAN PEMERINTAHAN DAERAH KABUPATEN/KOTA	12.362.679.817,00	11.736.190.746,00	137.330.300,00	134.260.300,00	-	-	-	-	-	-	-
2 09 2.09.3.27.3.25.01.0000 01 2.01.	Perencanaan Penganggaran dan Evaluasi Kinerja Perangkat Daerah	18.652.500,00	18.607.000,00	-	-	-	-	-	-	-	-	-
2 09 2.09.3.27.3.25.01.0000 01 2.01. 01	Penyusunan Dokumen Perencanaan Perangkat Daerah	5.812.500,00	5.799.950,00	-	-	-	-	-	-	-	-	-
2 09 2.09.3.27.3.25.01.0000 01 2.01. 02	Koordinasi dan Penyusunan Dokumen RKA-SKPD	680.000,00	672.500,00	-	-	-	-	-	-	-	-	-
2 09 2.09.3.27.3.25.01.0000 01 2.01. 03	Koordinasi dan Penyusunan Dokumen Perubahan RKA-SKPD	680.000,00	679.800,00	-	-	-	-	-	-	-	-	-
2 09 2.09.3.27.3.25.01.0000 01 2.01. 04	Koordinasi dan Penyusunan DPA-SKPD	680.000,00	672.000,00	-	-	-	-	-	-	-	-	-
2 09 2.09.3.27.3.25.01.0000 01 2.01. 05	Koordinasi dan Penyusunan Perubahan DPA-SKPD	680.000,00	675.000,00	-	-	-	-	-	-	-	-	-
2 09 2.09.3.27.3.25.01.0000 01 2.01. 06	Koordinasi dan Penyusunan Laporan Capaian Kinerja dan Ikhtisar Realisasi Kinerja SKPD	3.780.000,00	3.776.750,00	-	-	-	-	-	-	-	-	-
2 09 2.09.3.27.3.25.01.0000 01 2.01. 07	Evaluasi Kinerja Perangkat Daerah	6.340.000,00	6.331.000,00	-	-	-	-	-	-	-	-	-
2 09 2.09.3.27.3.25.01.0000 01 2.02.	Administrasi Keuangan Perangkat Daerah	9.884.033.925,00	9.272.988.869,00	-	-	-	-	-	-	-	-	-



KODE	URAIAN URUSAN, ORGANISASI, PROGRAM, KEGIATAN DAN SUB KEGIATAN	KELOMPOK BELANJA									
		OPERASI		MODAL		TIDAK TERDUGA		TRANSFER			
		ANGGARAN	REALISASI	ANGGARAN	REALISASI	ANGGARAN	REALISASI	ANGGARAN	REALISASI		
1	2	3	4	5	6	7	8	9	10		
2 09 2.09.3.27.3.25.01.0000 01 2.02. 01	Penyediaan Gaji dan Tunjangan ASN	9.839.399.425,00	9.228.389.269,00	-	-	-	-	-	-	-	
2 09 2.09.3.27.3.25.01.0000 01 2.02. 03	Pelaksanaan Penatausahaan dan Pengujian/verifikasi Keuangan SKPD	39.072.000,00	39.072.000,00	-	-	-	-	-	-	-	
2 09 2.09.3.27.3.25.01.0000 01 2.02. 04	Koordinasi dan Pelaksanaan Akuntansi SKPD	725.000,00	724.500,00	-	-	-	-	-	-	-	
2 09 2.09.3.27.3.25.01.0000 01 2.02. 05	Koordinasi dan Penyusunan Laporan Keuangan Akhir Tahun SKPD	1.627.500,00	1.617.000,00	-	-	-	-	-	-	-	
2 09 2.09.3.27.3.25.01.0000 01 2.02. 06	Pengelolaan dan Penyediaan Bahan Tanggapan Pemerkasaan	650.000,00	645.000,00	-	-	-	-	-	-	-	
2 09 2.09.3.27.3.25.01.0000 01 2.02. 07	Koordinasi dan Penyusunan Laporan Keuangan Bulanan/Triwulanan/Semesteran SKPD	2.185.000,00	2.169.100,00	-	-	-	-	-	-	-	
2 09 2.09.3.27.3.25.01.0000 01 2.02. 08	Penyusunan Pelaporan dan Analisis Prognosis Realisasi Anggaran	375.000,00	372.000,00	-	-	-	-	-	-	-	
2 09 2.09.3.27.3.25.01.0000 01 2.03. 01	Administrasi Barang Milik Daerah pada Perangkat Daerah	7.360.000,00	7.355.000,00	-	-	-	-	-	-	-	
2 09 2.09.3.27.3.25.01.0000 01 2.03. 01	Penyusunan Perencanaan Kebutuhan Barang Milik Daerah SKPD	450.000,00	450.000,00	-	-	-	-	-	-	-	
2 09 2.09.3.27.3.25.01.0000 01 2.03. 02	Pengamanan Barang Milik Daerah SKPD	950.000,00	945.000,00	-	-	-	-	-	-	-	
2 09 2.09.3.27.3.25.01.0000 01 2.03. 05	Rekonsiliasi dan Penyusunan Laporan Barang Milik Daerah pada SKPD	3.740.000,00	3.740.000,00	-	-	-	-	-	-	-	
2 09 2.09.3.27.3.25.01.0000 01 2.03. 06	Penatausahaan Barang Milik Daerah pada SKPD	860.000,00	860.000,00	-	-	-	-	-	-	-	
2 09 2.09.3.27.3.25.01.0000 01 2.03. 07	Pemanfaatan Barang Milik Daerah SKPD	1.360.000,00	1.360.000,00	-	-	-	-	-	-	-	
2 09 2.09.3.27.3.25.01.0000 01 2.05. 01	Administrasi Kepegawaian Perangkat Daerah	1.600.000,00	1.593.000,00	-	-	-	-	-	-	-	
2 09 2.09.3.27.3.25.01.0000 01 2.05. 05	Monitoring Evaluasi dan Penilaian Kinerja Pegawai	1.600.000,00	1.593.000,00	-	-	-	-	-	-	-	
2 09 2.09.3.27.3.25.01.0000 01 2.06. 01	Administrasi Umum Perangkat Daerah	224.174.192,00	222.779.181,00	-	-	-	-	-	-	-	
2 09 2.09.3.27.3.25.01.0000 01 2.06. 01	Penyediaan Komponen Instalasi Listrik/Penerangan Bangunan Kantor	23.193.650,00	23.181.650,00	-	-	-	-	-	-	-	
2 09 2.09.3.27.3.25.01.0000 01 2.06. 02	Penyediaan Peralatan dan Perlengkapan Kantor	54.930.292,00	54.630.100,00	-	-	-	-	-	-	-	
2 09 2.09.3.27.3.25.01.0000 01 2.06. 03	Penyediaan Peralatan Rumah Tangga	22.372.750,00	21.839.000,00	-	-	-	-	-	-	-	
2 09 2.09.3.27.3.25.01.0000 01 2.06. 05	Penyediaan Barang Cetak dan Penggandaan	11.647.500,00	11.646.500,00	-	-	-	-	-	-	-	
2 09 2.09.3.27.3.25.01.0000 01 2.06. 06	Penyediaan Bahan Bacaan dan Peraturan Perundang-undangan	2.160.000,00	1.680.000,00	-	-	-	-	-	-	-	
2 09 2.09.3.27.3.25.01.0000 01 2.06. 09	Penyelenggaraan Rapat Koordinasi dan Konsultasi SKPD	109.870.000,00	109.801.931,00	-	-	-	-	-	-	-	

KODE	URAIAN URUSAN, ORGANISASI, PROGRAM, KEGIATAN DAN SUB KEGIATAN	KELOMPOK BELANJA												
		OPERASI			MODAL			TIDAK TERDUGA			TRANSFER			
		ANGGARAN	REALISASI	ANGGARAN	REALISASI	ANGGARAN	REALISASI	ANGGARAN	REALISASI	ANGGARAN	REALISASI			
1	2	3	4	5	6	7	8	9	10					
2 09 2.09.3.27.3.25.01.0000 01 2.07.	Pengadaan Barang Milik Daerah Penunjang Urusan Pemerintahan Daerah	-	-	62.330.300,00	59.890.300,00	-	-	-	-	-	-	-	-	-
2 09 2.09.3.27.3.25.01.0000 01 2.07.05	Pengadaan Mebel	-	-	18.200.000,00	15.760.000,00	-	-	-	-	-	-	-	-	-
2 09 2.09.3.27.3.25.01.0000 01 2.07.06	Pengadaan Peralatan dan Mesin Lainnya	-	-	44.130.300,00	44.130.300,00	-	-	-	-	-	-	-	-	-
2 09 2.09.3.27.3.25.01.0000 01 2.08.	Penyediaan Jasa Penunjang Urusan Pemerintahan Daerah	1.607.199.200,00	1.601.749.746,00	-	-	-	-	-	-	-	-	-	-	-
2 09 2.09.3.27.3.25.01.0000 01 2.08.02	Penyediaan Jasa Komunikasi Sumber Daya Air dan Listrik	6.600.000,00	2.850.162,00	-	-	-	-	-	-	-	-	-	-	-
2 09 2.09.3.27.3.25.01.0000 01 2.08.04	Penyediaan Jasa Pelayanan Umum Kantor	1.600.599.200,00	1.598.899.584,00	-	-	-	-	-	-	-	-	-	-	-
2 09 2.09.3.27.3.25.01.0000 01 2.09.	Pemeliharaan Barang Milik Daerah Penunjang Urusan Pemerintahan Daerah	619.660.000,00	611.117.950,00	75.000.000,00	74.370.000,00	-	-	-	-	-	-	-	-	-
2 09 2.09.3.27.3.25.01.0000 01 2.09.01	Penyediaan Jasa Pemeliharaan Biaya Pemeliharaan dan Pajak Kendaraan Perorangan Dinas atau Kendaraan Dinas Jabatan	28.050.000,00	27.879.200,00	-	-	-	-	-	-	-	-	-	-	-
2 09 2.09.3.27.3.25.01.0000 01 2.09.02	Penyediaan Jasa Pemeliharaan Biaya Pemeliharaan Pajak dan Perizinan Kendaraan Dinas Operasional atau Lapangan	247.840.000,00	242.543.100,00	-	-	-	-	-	-	-	-	-	-	-
2 09 2.09.3.27.3.25.01.0000 01 2.09.06	Pemeliharaan Peralatan dan Mesin Lainnya	53.770.000,00	52.650.650,00	-	-	-	-	-	-	-	-	-	-	-
2 09 2.09.3.27.3.25.01.0000 01 2.09.09	Pemeliharaan/Rehabilitasi Gedung Kantor dan Bangunan Lainnya	290.000.000,00	288.045.000,00	75.000.000,00	74.370.000,00	-	-	-	-	-	-	-	-	-
2 09 2.09.3.27.3.25.01.0000 02	PROGRAM PENGELOLAAN SUMBER DAYA EKONOMI UNTUK KEDAULATAN DAN KEMANDIRIAN PANGAN	609.642.000,00	607.832.000,00	-	-	-	-	-	-	-	-	-	-	-
2 09 2.09.3.27.3.25.01.0000 02 2.01.	Penyediaan Infrastruktur dan Seluruh Pendukung Kemandirian Pangan sesuai Kewenangan Daerah Kabupaten/Kota	609.642.000,00	607.832.000,00	-	-	-	-	-	-	-	-	-	-	-
2 09 2.09.3.27.3.25.01.0000 02 2.01.03	Penyediaan Infrastruktur Pendukung Kemandirian Pangan Lainnya	609.642.000,00	607.832.000,00	-	-	-	-	-	-	-	-	-	-	-
2 09 2.09.3.27.3.25.01.0000 03	PROGRAM PENINGKATAN DIVERSIFIKASI DAN KETAHANAN PANGAN MASYARAKAT	1.045.825.108,00	1.044.646.150,00	-	-	-	-	-	-	-	-	-	-	-
2 09 2.09.3.27.3.25.01.0000 03 2.01.	Penyediaan dan Penyaluran Pangan Pokok atau Pangan Lainnya sesuai dengan Kebutuhan Daerah Kabupaten/Kota dalam rangka Stabilisasi Pasokan dan Harga Pangan	574.063.108,00	573.531.500,00	-	-	-	-	-	-	-	-	-	-	-
2 09 2.09.3.27.3.25.01.0000 03 2.01.01	Penyediaan Informasi Harga Pangan dan Neraca Bahan Makanan	109.126.824,00	109.112.000,00	-	-	-	-	-	-	-	-	-	-	-
2 09 2.09.3.27.3.25.01.0000 03 2.01.02	Penyediaan Pangan Berbasis Sumber Daya Lokal	454.733.820,00	454.227.500,00	-	-	-	-	-	-	-	-	-	-	-
2 09 2.09.3.27.3.25.01.0000 03 2.01.04	Pemantauan Stok Pasokan dan Harga Pangan	10.202.464,00	10.192.000,00	-	-	-	-	-	-	-	-	-	-	-
2 09 2.09.3.27.3.25.01.0000 03 2.02.	Pengelolaan dan Keseimbangan Cadangan Pangan Kabupaten/Kota	263.560.000,00	263.056.000,00	-	-	-	-	-	-	-	-	-	-	-
2 09 2.09.3.27.3.25.01.0000 03 2.02.01	Koordinasi dan Sinkronisasi Pengendalian Cadangan Pangan Kabupaten/Kota	71.410.000,00	70.906.000,00	-	-	-	-	-	-	-	-	-	-	-
2 09 2.09.3.27.3.25.01.0000 03 2.02.03	Pengadaan Cadangan Pangan Pemerintah Kabupaten/Kota	192.150.000,00	192.150.000,00	-	-	-	-	-	-	-	-	-	-	-

KODE	URAIAN URUSAN, ORGANISASI, PROGRAM, KEGIATAN DAN SUB KEGIATAN	KELOMPOK BELANJA									
		OPERASI		MODAL			TIDAK TERDUGA			TRANSFER	
		ANGGARAN	REALISASI	ANGGARAN	REALISASI	ANGGARAN	REALISASI	ANGGARAN	REALISASI	ANGGARAN	REALISASI
1	2	3	4	5	6	7	8	9	10		
2 09 2.09.3.27.3.25.01.0000 03 2.04.	Pelaksanaan Pencapaian Target Konsumsi Pangan Perkapita/Tahun sesuai dengan Angka Kecukupan Gizi	208.202.000,00	208.058.650,00	-	-	-	-	-	-	-	
2 09 2.09.3.27.3.25.01.0000 03 2.04. 01	Penyusunan dan Penetapan Target Konsumsi Pangan per Kapita per Tahun	60.730.000,00	60.586.650,00	-	-	-	-	-	-	-	
2 09 2.09.3.27.3.25.01.0000 03 2.04. 02	Pemberdayaan Masyarakat dalam Pengendalian Konsumsi Pangan Berbasis Sumber Daya Lokal	147.472.000,00	147.472.000,00	-	-	-	-	-	-	-	
2 09 2.09.3.27.3.25.01.0000 04	<b>PROGRAM PEMANGGARAN KERAWANAN PANGAN</b>	94.691.336,00	94.475.500,00	-	-	-	-	-	-	-	
2 09 2.09.3.27.3.25.01.0000 04 2.01.	Penyusunan Peta Kerentanan dan Ketahanan Pangan Kecamatan	94.691.336,00	94.475.500,00	-	-	-	-	-	-	-	
2 09 2.09.3.27.3.25.01.0000 04 2.01. 01	Penyusunan Pemutakhiran dan Analisis Peta Ketahanan dan Kerentanan Pangan	94.691.336,00	94.475.500,00	-	-	-	-	-	-	-	
2 09 2.09.3.27.3.25.01.0000 05	<b>PROGRAM PENGAWASAN KEAMANAN PANGAN</b>	241.297.220,00	238.294.800,00	10.450.000,00	9.940.200,00	-	-	-	-	-	
2 09 2.09.3.27.3.25.01.0000 05 2.01.	Pelaksanaan Pengawasan Keamanan Pangan Segar Daerah Kabupaten/Kota	241.297.220,00	238.294.800,00	10.450.000,00	9.940.200,00	-	-	-	-	-	
2 09 2.09.3.27.3.25.01.0000 05 2.01. 01	Penguatan Kelembagaan Keamanan Pangan Segar Daerah Kabupaten/Kota	93.442.290,00	91.509.100,00	-	-	-	-	-	-	-	
2 09 2.09.3.27.3.25.01.0000 05 2.01. 03	Registrasi Keamanan Pangan Segar Asal Tumbuhan Daerah Kabupaten/Kota	23.222.930,00	22.991.300,00	-	-	-	-	-	-	-	
2 09 2.09.3.27.3.25.01.0000 05 2.01. 05	Penyediaan Sarana dan Prasarana Pengujian Mutu dan Keamanan Pangan Segar Asal Tumbuhan Daerah Kabupaten/Kota	124.632.000,00	123.794.400,00	10.450.000,00	9.940.200,00	-	-	-	-	-	
2 10	<b>PERTANAHAN</b>	1.948.940.500,00	1.849.623.340,00	1.368.356.000,00	1.349.053.990,00	-	-	-	-	-	
2 10 1.03.2.10.0.0.02.0000	<b>DINAS PERTANAHAN DAN TATA RUANG (KUNDHA NITI MANDALA SARTA TATA SASANA)</b>	1.948.940.500,00	1.849.623.340,00	1.368.356.000,00	1.349.053.990,00	-	-	-	-	-	
2 10 1.03.2.10.0.0.02.0000 04	<b>PROGRAM PENYELESAIAN SENGKETA TANAH GARAPAN</b>	145.722.000,00	137.806.850,00	-	-	-	-	-	-	-	
2 10 1.03.2.10.0.0.02.0000 04 2.01.	Penyelesaian Sengketa Tanah Garapan dalam Daerah Kabupaten/Kota	145.722.000,00	137.806.850,00	-	-	-	-	-	-	-	
2 10 1.03.2.10.0.0.02.0000 04 2.01. 01	Inventarisasi Sengketa/Konflik dan Perkara Pertanian dalam 1 (satu) Daerah Kabupaten/Kota	145.722.000,00	137.806.850,00	-	-	-	-	-	-	-	
2 10 1.03.2.10.0.0.02.0000 05	<b>PROGRAM PENYELESAIAN GANTI KERUGIAN DAN SANTUNAN TANAH UNTUK PEMBANGUNAN</b>	199.140.000,00	194.260.950,00	1.368.356.000,00	1.349.053.990,00	-	-	-	-	-	
2 10 1.03.2.10.0.0.02.0000 05 2.01.	Penyelesaian Masalah Ganti Kerugian dan Santunan Tanah untuk Pembangunan oleh Pemerintah Daerah Kabupaten/Kota	199.140.000,00	194.260.950,00	1.368.356.000,00	1.349.053.990,00	-	-	-	-	-	
2 10 1.03.2.10.0.0.02.0000 05 2.01. 02	Koordinasi dan Sinkronisasi Penyelesaian Masalah Ganti Kerugian dan Santunan Tanah untuk Pembangunan oleh Pemerintah Daerah Kabupaten/Kota	199.140.000,00	194.260.950,00	1.368.356.000,00	1.349.053.990,00	-	-	-	-	-	
2 10 1.03.2.10.0.0.02.0000 08	<b>PROGRAM PENGELOLAAN TANAH KOSONG</b>	532.811.500,00	503.268.660,00	-	-	-	-	-	-	-	
2 10 1.03.2.10.0.0.02.0000 08 2.02.	Inventarisasi dan Pemanfaatan Tanah Kosong	532.811.500,00	503.268.660,00	-	-	-	-	-	-	-	
2 10 1.03.2.10.0.0.02.0000 08 2.02. 01	Pelaksanaan Inventarisasi Tanah Kosong	532.811.500,00	503.268.660,00	-	-	-	-	-	-	-	

KODE	URAIAN URUSAN, ORGANISASI, PROGRAM, KEGIATAN DAN SUB KEGIATAN	KELOMPOK BELANJA									
		OPERASI		MODAL		TIDAK TERDUGA		TRANSFER			
		ANGGARAN	REALISASI	ANGGARAN	REALISASI	ANGGARAN	REALISASI	ANGGARAN	REALISASI		
1	2	3	4	5	6	7	8	9	10		
2 10 1.03.2.10.0.00.02.0000 10	PROGRAM PENATAGUNAAN TANAH	166.673.000,00	163.640.280,00	-	-	-	-	-	-	-	
2 10 1.03.2.10.0.00.02.0000 10 2.01.	Penggunaan Tanah yang Hamparannya dalam satu Daerah Kabupaten/Kota	166.673.000,00	163.640.280,00	-	-	-	-	-	-	-	
2 10 1.03.2.10.0.00.02.0000 10 2.01. 01	Koordinasi dan Sinkronisasi Perencanaan Penggunaan Tanah	166.673.000,00	163.640.280,00	-	-	-	-	-	-	-	
2 10 1.03.2.10.0.00.02.0000 11	PROGRAM PENYELENGARAAN KEISTIMEWAAN YOGYAKARTA URUSAN PERTANAHAN	904.594.000,00	850.646.600,00	-	-	-	-	-	-	-	
2 10 1.03.2.10.0.00.02.0000 11 5.01.	Pengelolaan Tanah Kasultanan dan Tanah Kadipaten	707.333.000,00	678.760.900,00	-	-	-	-	-	-	-	
2 10 1.03.2.10.0.00.02.0000 11 5.01. 01	Penatausahaan Tanah Kasultanan dan Tanah Kadipaten	600.471.000,00	578.750.900,00	-	-	-	-	-	-	-	
2 10 1.03.2.10.0.00.02.0000 11 5.01. 04	Pengawasan Tanah Kasultanan Tanah Kadipaten dan Tanah Desa	106.862.000,00	100.010.000,00	-	-	-	-	-	-	-	
2 10 1.03.2.10.0.00.02.0000 11 5.02	Pemantaatan Tanah Kasultanan dan Tanah Kadipaten	197.261.000,00	171.886.700,00	-	-	-	-	-	-	-	
2 10 1.03.2.10.0.00.02.0000 11 5.02. 01	Penyediaan Bahan Pertimbangan Teknis Izin Penggunaan Tanah Kasultanan dan Kadipaten	142.000.000,00	135.679.700,00	-	-	-	-	-	-	-	
2 10 1.03.2.10.0.00.02.0000 11 5.02. 02	Penanganan Keberhasilan dan Sengketa Perencanaan Tanah Kasultanan, Tanah Kadipaten dan Tanah Desa	55.261.000,00	36.206.000,00	-	-	-	-	-	-	-	
2 11	LINGKUNGAN HIDUP	65.609.969.961,00	60.741.091.986,00	14.444.469.402,00	7.675.485.396,00	-	-	-	-	-	
2 11 2.11.0.00.00.01.0000	DINAS LINGKUNGAN HIDUP	65.609.969.961,00	60.741.091.986,00	14.444.469.402,00	7.675.485.396,00	-	-	-	-	-	
2 11 2.11.0.00.00.01.0000 01	PROGRAM PENUNJANG URUSAN PEMERINTAHAN DAERAH KABUPATEN/KOTA	25.943.388.275,00	23.938.929.071,00	624.524.460,00	611.600.948,00	-	-	-	-	-	
2 11 2.11.0.00.00.01.0000 01 2.01.	Perencanaan Penganggaran dan Evaluasi Kinerja Perangkat Daerah	44.802.000,00	41.091.850,00	-	-	-	-	-	-	-	
2 11 2.11.0.00.00.01.0000 01 2.01. 01	Penyusunan Dokumen Perencanaan Perangkat Daerah	3.701.000,00	2.860.000,00	-	-	-	-	-	-	-	
2 11 2.11.0.00.00.01.0000 01 2.01. 04	Koordinasi dan Penyusunan DPA-SKPD	2.571.500,00	2.404.500,00	-	-	-	-	-	-	-	
2 11 2.11.0.00.00.01.0000 01 2.01. 06	Koordinasi dan Penyusunan Laporan Capaian Kinerja dan Ikhtisar Realisasi Kinerja SKPD	38.529.500,00	35.827.350,00	-	-	-	-	-	-	-	
2 11 2.11.0.00.00.01.0000 01 2.02.	Administrasi Keuangan Perangkat Daerah	20.449.616.800,00	18.982.891.823,00	-	-	-	-	-	-	-	
2 11 2.11.0.00.00.01.0000 01 2.02. 01	Penyediaan Gaji dan Tunjangan ASN	20.444.006.800,00	18.977.756.823,00	-	-	-	-	-	-	-	
2 11 2.11.0.00.00.01.0000 01 2.02. 02	Penyediaan Administrasi Pelaksanaan Tugas ASN	630.000,00	553.000,00	-	-	-	-	-	-	-	
2 11 2.11.0.00.00.01.0000 01 2.02. 03	Pelaksanaan Penatausahaan dan Pengujian/Verifikasi Keuangan SKPD	520.000,00	520.000,00	-	-	-	-	-	-	-	
2 11 2.11.0.00.00.01.0000 01 2.02. 04	Koordinasi dan Pelaksanaan Akuntansi SKPD	520.000,00	230.000,00	-	-	-	-	-	-	-	

KODE	URAIAN URUSAN, ORGANISASI, PROGRAM, KEGIATAN DAN SUB KEGIATAN	KELOMPOK BELANJA									
		OPERASI		MODAL			TIDAK TERDUGA			TRANSFER	
		ANGGARAN	REALISASI	ANGGARAN	REALISASI	ANGGARAN	REALISASI	ANGGARAN	REALISASI	ANGGARAN	REALISASI
1	2	3	4	5	6	7	8	9	10		
2 11 2.11.0.0.0.0.01.0000 01 2.02. 05	Koordinasi dan Penyusunan Laporan Keuangan Akhir Tahun SKPD	2.610.000,00	2.533.000,00	-	-	-	-	-	-	-	
2 11 2.11.0.0.0.0.01.0000 01 2.02. 06	Pengelolaan dan Penyajian Bahan Tanggapan Pemeriksaan	400.000,00	391.000,00	-	-	-	-	-	-	-	
2 11 2.11.0.0.0.0.01.0000 01 2.02. 07	Koordinasi dan Penyusunan Laporan Keuangan Bulanan/Triwulanan/Semesteran SKPD	470.000,00	470.000,00	-	-	-	-	-	-	-	
2 11 2.11.0.0.0.0.01.0000 01 2.02. 08	Penyusunan Pelaporan dan Analisis Prognosis Realisasi Anggaran	460.000,00	438.000,00	-	-	-	-	-	-	-	
2 11 2.11.0.0.0.0.01.0000 01 2.06.	Administrasi Umum Perangkat Daerah	468.522.975,00	466.729.876,00	624.524.460,00	611.600.948,00	-	-	-	-	-	
2 11 2.11.0.0.0.0.01.0000 01 2.06. 01	Penyediaan Komponen Instalasi Listrik/Penerangan Bangunan Kantor	12.258.000,00	12.258.000,00	-	-	-	-	-	-	-	
2 11 2.11.0.0.0.0.01.0000 01 2.06. 02	Penyediaan Peralatan dan Perlengkapan Kantor	258.141.975,00	257.447.350,00	624.524.460,00	611.600.948,00	-	-	-	-	-	
2 11 2.11.0.0.0.0.01.0000 01 2.06. 05	Penyediaan Barang Cetak dan Penggandaan	8.940.000,00	8.918.500,00	-	-	-	-	-	-	-	
2 11 2.11.0.0.0.0.01.0000 01 2.06. 06	Penyediaan Bahan Bacaan dan Peraturan Perundang-undangan	1.080.000,00	1.080.000,00	-	-	-	-	-	-	-	
2 11 2.11.0.0.0.0.01.0000 01 2.06. 09	Penyelenggaraan Rapat Koordinasi dan Konsultasi SKPD	188.103.000,00	187.026.026,00	-	-	-	-	-	-	-	
2 11 2.11.0.0.0.0.01.0000 01 2.08.	Penyediaan Jasa Penunjang Urusan Pemerintahan Daerah	1.510.422.500,00	1.497.243.610,00	-	-	-	-	-	-	-	
2 11 2.11.0.0.0.0.01.0000 01 2.08. 01	Penyediaan Jasa Surat Menyurat	2.500.000,00	2.500.000,00	-	-	-	-	-	-	-	
2 11 2.11.0.0.0.0.01.0000 01 2.08. 02	Penyediaan Jasa Komunikasi Sumber Daya Air dan Listrik	122.952.500,00	109.863.711,00	-	-	-	-	-	-	-	
2 11 2.11.0.0.0.0.01.0000 01 2.08. 04	Penyediaan Jasa Pelayanan Umum Kantor	1.384.970.000,00	1.384.879.899,00	-	-	-	-	-	-	-	
2 11 2.11.0.0.0.0.01.0000 01 2.09.	Pemeliharaan Barang Milik Daerah Penunjang Urusan Pemerintahan Daerah	3.470.024.000,00	2.950.971.912,00	-	-	-	-	-	-	-	
2 11 2.11.0.0.0.0.01.0000 01 2.09. 01	Penyediaan Jasa Pemeliharaan Biaya Pemeliharaan dan Pajak Kendaraan Perorangan Dinas atau Kendaraan Dinas Jabatan	2.849.220.000,00	2.334.635.910,00	-	-	-	-	-	-	-	
2 11 2.11.0.0.0.0.01.0000 01 2.09. 06	Pemeliharaan Peralatan dan Mesin Lainnya	162.400.000,00	160.733.200,00	-	-	-	-	-	-	-	
2 11 2.11.0.0.0.0.01.0000 01 2.09. 09	Pemeliharaan/Rehabilitasi Gedung Kantor dan Bangunan Lainnya	458.404.000,00	455.602.802,00	-	-	-	-	-	-	-	
2 11 2.11.0.0.0.0.01.0000 02	PROGRAM PERENCANAAN LINGKUNGAN HIDUP	713.000.000,00	689.907.193,00	-	-	-	-	-	-	-	
2 11 2.11.0.0.0.0.01.0000 02 2.01.	Rencana Perlindungan dan Pengelolaan Lingkungan Hidup (RPLH) Kabupaten/Kota	360.000.000,00	345.249.193,00	-	-	-	-	-	-	-	
2 11 2.11.0.0.0.0.01.0000 02 2.01. 01	Penyusunan dan Penetapan RPLH Kabupaten/Kota	360.000.000,00	345.249.193,00	-	-	-	-	-	-	-	
2 11 2.11.0.0.0.0.01.0000 02 2.02.	Penyelenggaraan Kajian Lingkungan Hidup Strategis (KLHS) Kabupaten/Kota	353.000.000,00	344.656.000,00	-	-	-	-	-	-	-	

KODE	URAIAN URUSAN, ORGANISASI, PROGRAM, KEGIATAN DAN SUB KEGIATAN	KELOMPOK BELANJA									
		OPERASI		MODAL			TIDAK TERDUGA			TRANSFER	
		ANGGARAN	REALISASI	ANGGARAN	REALISASI	ANGGARAN	REALISASI	ANGGARAN	REALISASI	ANGGARAN	REALISASI
1	2	3	4	5	6	7	8	9	10		
2 11 2.11.0.0.0.0.01.0000 02 2.02. 02	Pembuatan dan Pelaksanaan KLHS RP/JD/RP/IMD	363.000.000,00	344.658.000,00	-	-	-	-	-	-	-	
2 11 2.11.0.0.0.0.01.0000 03	PROGRAM PENGENDALIAN PENCEMARAN DAN/ATAU KERUSAKAN LINGKUNGAN HIDUP	2.443.217.112,00	2.439.843.967,00	327.800.000,00	325.531.000,00	-	-	-	-	-	
2 11 2.11.0.0.0.0.01.0000 03 2.01.	Pencegahan Pencemaran dan/atau Kerusakan Lingkungan Hidup Kabupaten/Kota	634.289.612,00	632.589.686,00	322.800.000,00	320.531.000,00	-	-	-	-	-	
2 11 2.11.0.0.0.0.01.0000 03 2.01. 01	Koordinasi Sinkronisasi dan Pelaksanaan Pencegahan Pencemaran Lingkungan Hidup Dikembangkan terhadap Media Tanah, Air, Udara dan Laut	198.101.084,00	197.850.656,00	-	-	-	-	-	-	-	
2 11 2.11.0.0.0.0.01.0000 03 2.01. 03	Pengelolaan Laboratorium Lingkungan Hidup Kabupaten/Kota	436.188.528,00	434.739.030,00	322.800.000,00	320.531.000,00	-	-	-	-	-	
2 11 2.11.0.0.0.0.01.0000 03 2.03.	Pemulihan Pencemaran dan/atau Kerusakan Lingkungan Hidup Kabupaten/Kota	1.808.927.500,00	1.807.254.281,00	5.000.000,00	5.000.000,00	-	-	-	-	-	
2 11 2.11.0.0.0.0.01.0000 03 2.03. 02	Koordinasi dan Sinkronisasi Pembersihan Unsur Pencemar	1.808.927.500,00	1.807.254.281,00	5.000.000,00	5.000.000,00	-	-	-	-	-	
2 11 2.11.0.0.0.0.01.0000 04	PROGRAM PENGELOLAAN KEANEKARAGAMAN HAYATI (KEHATI)	9.007.500.067,00	8.898.994.841,00	2.869.584.042,00	2.649.434.448,00	-	-	-	-	-	
2 11 2.11.0.0.0.0.01.0000 04 2.01.	Pengelolaan Keaneekaragaman Hayati Kabupaten/Kota	9.007.500.067,00	8.898.994.841,00	2.869.584.042,00	2.649.434.448,00	-	-	-	-	-	
2 11 2.11.0.0.0.0.01.0000 04 2.01. 04	Pengelolaan Ruang Terbuka Hijau (RTH)	2.350.612.644,00	2.329.365.872,00	2.632.219.042,00	2.417.129.848,00	-	-	-	-	-	
2 11 2.11.0.0.0.0.01.0000 04 2.01. 05	Pengelolaan Taman Keaneekaragaman Hayati Lainnya	6.656.887.423,00	6.569.628.969,00	237.365.000,00	232.304.600,00	-	-	-	-	-	
2 11 2.11.0.0.0.0.01.0000 06	PROGRAM PEMBINAAN DAN PENGAWASAN TERHADAP IZIN LINGKUNGAN DAN IZIN PERLINDUNGAN DAN PENGELOLAAN LINGKUNGAN HIDUP (PPLH)	564.243.278,00	522.523.560,00	50.000.000,00	49.450.000,00	-	-	-	-	-	
2 11 2.11.0.0.0.0.01.0000 06 2.01.	Pembinaan dan Pengawasan Terhadap Usaha dan/atau Kegiatan yang Izin Lingkungan dan Izin PPLH diterbitkan oleh Pemerintah Daerah Kabupaten/Kota	564.243.278,00	522.523.560,00	50.000.000,00	49.450.000,00	-	-	-	-	-	
2 11 2.11.0.0.0.0.01.0000 06 2.01. 01	Fasilitas Memenuhi Kelembutan dan Kewajiban Izin Lingkungan dan/atau Izin PPLH	355.042.500,00	344.346.000,00	-	-	-	-	-	-	-	
2 11 2.11.0.0.0.0.01.0000 06 2.01. 03	Pengawasan Usaha dan/atau Kegiatan yang Izin Lingkungan Hidup/izin PPLH yang Ditebitkan oleh Pemerintah Daerah Kabupaten/Kota	38.125.778,00	37.964.185,00	-	-	-	-	-	-	-	
2 11 2.11.0.0.0.0.01.0000 06 2.01. 04	Koordinasi dan Sinkronisasi Pengawasan dan Penerapan Sanksi Upaya dan Rencana PPLH	171.075.000,00	140.211.375,00	50.000.000,00	49.450.000,00	-	-	-	-	-	
2 11 2.11.0.0.0.0.01.0000 08	PROGRAM PENINGKATAN PENDIDIKANPELATIHAN DAN PENYULUHAN LINGKUNGAN HIDUP UNTUK MASYARAKAT	4.043.558.000,00	3.643.255.450,00	30.000.000,00	29.369.000,00	-	-	-	-	-	
2 11 2.11.0.0.0.0.01.0000 08 2.01.	Penyelenggaraan Pendidikan Pelatihan dan Penyuluhan Lingkungan Hidup untuk Lembaga Kemasyarakatan Tingkat Daerah Kabupaten/Kota	4.043.558.000,00	3.643.255.450,00	30.000.000,00	29.369.000,00	-	-	-	-	-	
2 11 2.11.0.0.0.0.01.0000 08 2.01. 01	Peningkatan Kapasitas dan Kompetensi Sumber Daya Manusia Bidang Lingkungan Hidup untuk Lembaga Kemasyarakatan	4.043.558.000,00	3.643.255.450,00	30.000.000,00	29.369.000,00	-	-	-	-	-	
2 11 2.11.0.0.0.0.01.0000 11	PROGRAM PENGELOLAAN PERSAMPAHAN	22.895.063.229,00	20.607.637.904,00	10.542.560.900,00	4.010.100.000,00	-	-	-	-	-	
2 11 2.11.0.0.0.0.01.0000 11 2.01.	Pengelolaan Sampah	22.895.063.229,00	20.607.637.904,00	10.542.560.900,00	4.010.100.000,00	-	-	-	-	-	

KODE	URAIAN URUSAN, ORGANISASI, PROGRAM, KEGIATAN DAN SUB KEGIATAN	KELOMPOK BELANJA									
		OPERASI		MODAL		TIDAK TERDUGA		TRANSFER			
		ANGGARAN	REALISASI	ANGGARAN	REALISASI	ANGGARAN	REALISASI	ANGGARAN	REALISASI		
1	2	3	4	5	6	7	8	9	10		
2 11 2.11.0.0.0.0.01.0000	11 2.01. 01	79.340.000,00	74.335.000,00	-	-	-	-	-	-	-	
	Penyusunan Kebijakan dan Strategi Daerah Pengelolaan Sampah Kabupaten/Kota										
2 11 2.11.0.0.0.0.01.0000	11 2.01. 02	323.594.500,00	307.909.750,00	-	-	-	-	-	-	-	
	Pengurangan Sampah dengan melakukan Pembatasan Pendauran Ulang dan Pemanfaatan Kembali										
2 11 2.11.0.0.0.0.01.0000	11 2.01. 03	5.277.579.082,00	4.152.819.515,00	-	-	-	-	-	-	-	
	Penanganan Sampah dengan melakukan Pemilahan Pengumpulan Pengangkutan Pengolahan dan Pemrosesan Akhir Sampah di TPA/TPST/SPA Kabupaten/Kota										
2 11 2.11.0.0.0.0.01.0000	11 2.01. 04	1.245.690.000,00	1.183.414.800,00	-	-	-	-	-	-	-	
	Peningkatan Peran serta Masyarakat dalam Pengelolaan Persampahan										
2 11 2.11.0.0.0.0.01.0000	11 2.01. 05	13.869.535.136,00	13.475.084.136,00	-	-	-	-	-	-	-	
	Koordinasi dan Sinkronisasi Penyediaan Prasarana dan Sarana Pengelolaan Persampahan										
2 11 2.11.0.0.0.0.01.0000	11 2.01. 07	2.109.324.511,00	1.414.174.703,00	10.542.560.900,00	4.010.100.000,00	-	-	-	-	-	
	Penyediaan Sarana dan Prasarana Pengelolaan Persampahan di TPA/TPST/SPA Kabupaten/Kota										
2 12	KEPENDUDUKAN DAN PENCATATAN SIPIL	8.962.739.275,00	8.525.853.729,00	976.179.700,00	957.597.250,00	-	-	-	-	-	
2 12 2.12.0.0.0.0.01.0000	01	8.962.739.275,00	8.525.853.729,00	976.179.700,00	957.597.250,00	-	-	-	-	-	
	DINAS KEPENDUDUKAN DAN PENCATATAN SIPIL										
2 12 2.12.0.0.0.0.01.0000	01	6.893.573.775,00	6.288.419.479,00	461.532.500,00	443.252.450,00	-	-	-	-	-	
	PROGRAM PENUNJANG URUSAN PEMERINTAHAN DAERAH KABUPATEN/KOTA										
2 12 2.12.0.0.0.0.01.0000	01 2.01.	16.151.000,00	16.147.000,00	-	-	-	-	-	-	-	
	Perencanaan Penganggaran dan Evaluasi Kinerja Perangkat Daerah										
2 12 2.12.0.0.0.0.01.0000	01 2.01. 01	1.960.000,00	1.956.000,00	-	-	-	-	-	-	-	
	Penyusunan Dokumen Perencanaan Perangkat Daerah										
2 12 2.12.0.0.0.0.01.0000	01 2.01. 02	620.000,00	620.000,00	-	-	-	-	-	-	-	
	Koordinasi dan Penyusunan Dokumen RKA-SKPD										
2 12 2.12.0.0.0.0.01.0000	01 2.01. 03	620.000,00	620.000,00	-	-	-	-	-	-	-	
	Koordinasi dan Penyusunan Dokumen Perubahan RKA-SKPD										
2 12 2.12.0.0.0.0.01.0000	01 2.01. 04	620.000,00	620.000,00	-	-	-	-	-	-	-	
	Koordinasi dan Penyusunan DPA-SKPD										
2 12 2.12.0.0.0.0.01.0000	01 2.01. 05	620.000,00	620.000,00	-	-	-	-	-	-	-	
	Koordinasi dan Penyusunan Perubahan DPA-SKPD										
2 12 2.12.0.0.0.0.01.0000	01 2.01. 06	10.810.000,00	10.810.000,00	-	-	-	-	-	-	-	
	Koordinasi dan Penyusunan Laporan Capaian Kinerja dan Ikhtisar Realisasi Kinerja SKPD										
2 12 2.12.0.0.0.0.01.0000	01 2.01. 07	901.000,00	901.000,00	-	-	-	-	-	-	-	
	Evaluasi Kinerja Perangkat Daerah										
2 12 2.12.0.0.0.0.01.0000	01 2.02.	5.491.532.000,00	5.129.578.556,00	-	-	-	-	-	-	-	
	Administrasi Keuangan Perangkat Daerah										
2 12 2.12.0.0.0.0.01.0000	01 2.02. 01	5.490.127.000,00	5.128.173.556,00	-	-	-	-	-	-	-	
	Penyediaan Gaji dan Tunjangan ASN										
2 12 2.12.0.0.0.0.01.0000	01 2.02. 03	120.000,00	120.000,00	-	-	-	-	-	-	-	
	Pelaksanaan Penatausahaan dan Pengujian/Verifikasi Keuangan SKPD										
2 12 2.12.0.0.0.0.01.0000	01 2.02. 04	295.000,00	295.000,00	-	-	-	-	-	-	-	
	Koordinasi dan Pelaksanaan Akuntansi SKPD										
2 12 2.12.0.0.0.0.01.0000	01 2.02. 05	230.000,00	230.000,00	-	-	-	-	-	-	-	
	Koordinasi dan Penyusunan Laporan Keuangan Akhir Tahun SKPD										

KODE	URAIAN URUSAN, ORGANISASI, PROGRAM, KEGIATAN DAN SUB KEGIATAN	KELOMPOK BELANJA									
		OPERASI		MODAL			TIDAK TERDUGA			TRANSFER	
		ANGGARAN	REALISASI	ANGGARAN	REALISASI	ANGGARAN	REALISASI	ANGGARAN	REALISASI	ANGGARAN	REALISASI
1	2	3	4	5	6	7	8	9	10		
2 12 2.12.0.0.0.0.01.0000 01 2.02. 06	Pengelolaan dan Penyajian Bahan Tanggapan Pemerkisan	150.000,00	150.000,00	-	-	-	-	-	-	-	
2 12 2.12.0.0.0.0.01.0000 01 2.02. 07	Kordinasi dan Penyusunan Laporan Keuangan Bulanan/Triwulanan/Semesteran SKPD	460.000,00	460.000,00	-	-	-	-	-	-	-	
2 12 2.12.0.0.0.0.01.0000 01 2.02. 08	Penyusunan Pelaporan dan Analisis Prognosis Realisasi Anggaran	150.000,00	150.000,00	-	-	-	-	-	-	-	
2 12 2.12.0.0.0.0.01.0000 01 2.03. 01	Administrasi Barang Milik Daerah pada Perangkat Daerah	2.480.000,00	2.480.000,00	-	-	-	-	-	-	-	
2 12 2.12.0.0.0.0.01.0000 01 2.03. 01	Penyusunan Perencanaan Kebutuhan Barang Milik Daerah SKPD	180.000,00	180.000,00	-	-	-	-	-	-	-	
2 12 2.12.0.0.0.0.01.0000 01 2.03. 02	Pengamanan Barang Milik Daerah SKPD	150.000,00	150.000,00	-	-	-	-	-	-	-	
2 12 2.12.0.0.0.0.01.0000 01 2.03. 03	Kordinasi dan Penilaian Barang Milik Daerah SKPD	220.000,00	220.000,00	-	-	-	-	-	-	-	
2 12 2.12.0.0.0.0.01.0000 01 2.03. 05	Rekonsiliasi dan Penyusunan Laporan Barang Milik Daerah pada SKPD	200.000,00	200.000,00	-	-	-	-	-	-	-	
2 12 2.12.0.0.0.0.01.0000 01 2.03. 06	Penatausahaan Barang Milik Daerah pada SKPD	430.000,00	430.000,00	-	-	-	-	-	-	-	
2 12 2.12.0.0.0.0.01.0000 01 2.03. 07	Pemanfaatan Barang Milik Daerah SKPD	1.300.000,00	1.300.000,00	-	-	-	-	-	-	-	
2 12 2.12.0.0.0.0.01.0000 01 2.05. 01	Administrasi Kepegawaian Perangkat Daerah	1.300.000,00	1.300.000,00	-	-	-	-	-	-	-	
2 12 2.12.0.0.0.0.01.0000 01 2.05. 05	Monitoring Evaluasi dan Penilaian Kinerja Pegawai	1.300.000,00	1.300.000,00	-	-	-	-	-	-	-	
2 12 2.12.0.0.0.0.01.0000 01 2.06. 01	Administrasi Umum Perangkat Daerah	402.996.875,00	389.276.088,00	-	-	-	-	-	-	-	
2 12 2.12.0.0.0.0.01.0000 01 2.06. 01	Penyediaan Komponen Instalasi Listrik/Penerangan Bangunan Kantor	14.234.750,00	14.103.750,00	-	-	-	-	-	-	-	
2 12 2.12.0.0.0.0.01.0000 01 2.06. 02	Penyediaan Peralatan dan Perlengkapan Kantor	144.321.690,00	130.947.800,00	-	-	-	-	-	-	-	
2 12 2.12.0.0.0.0.01.0000 01 2.06. 05	Penyediaan Barang Cetak dan Penggandaan	20.344.435,00	20.342.250,00	-	-	-	-	-	-	-	
2 12 2.12.0.0.0.0.01.0000 01 2.06. 06	Penyediaan Bahan Bacaan dan Peraturan Perundang-undangan	3.720.000,00	3.720.000,00	-	-	-	-	-	-	-	
2 12 2.12.0.0.0.0.01.0000 01 2.06. 09	Penyelenggaraan Rapat Koordinasi dan Konsultasi SKPD	220.316.000,00	220.164.288,00	-	-	-	-	-	-	-	
2 12 2.12.0.0.0.0.01.0000 01 2.07. 01	Pengadaan Barang Milik Daerah Penunjang Urusan Pemerintah Daerah	-	-	461.532.500,00	443.252.450,00	-	-	-	-	-	
2 12 2.12.0.0.0.0.01.0000 01 2.07. 05	Pengadaan Mebel	-	-	305.279.500,00	296.986.450,00	-	-	-	-	-	
2 12 2.12.0.0.0.0.01.0000 01 2.07. 06	Pengadaan Peralatan dan Mesin Lainnya	-	-	156.253.000,00	146.266.000,00	-	-	-	-	-	
2 12 2.12.0.0.0.0.01.0000 01 2.08. 01	Penyediaan Jasa Penunjang Urusan Pemerintahan Daerah	274.919.000,00	272.664.086,00	-	-	-	-	-	-	-	



KODE	URAIAN URUSAN, ORGANISASI, PROGRAM, KEGIATAN DAN SUB KEGIATAN	KELOMPOK BELANJA									
		OPERASI		MODAL		TIDAK TERDUGA		TRANSFER		REALISASI	REALISASI
		ANGGARAN	REALISASI	ANGGARAN	REALISASI	ANGGARAN	REALISASI	ANGGARAN	REALISASI		
1	2	3	4	5	6	7	8	9	10		
2 12 2.12.0.0.0.0.0.0.0.1.0.000	01 2.08. 01	22.900.000,00	22.417.500,00	-	-	-	-	-	-	-	-
2 12 2.12.0.0.0.0.0.0.0.1.0.000	01 2.08. 02	6.650.000,00	5.669.086,00	-	-	-	-	-	-	-	-
2 12 2.12.0.0.0.0.0.0.0.1.0.000	01 2.08. 04	245.369.000,00	244.377.500,00	-	-	-	-	-	-	-	-
2 12 2.12.0.0.0.0.0.0.0.1.0.000	01 2.09. 01	504.254.900,00	476.971.749,00	-	-	-	-	-	-	-	-
2 12 2.12.0.0.0.0.0.0.0.1.0.000	01 2.09. 01	137.272.000,00	120.108.521,00	-	-	-	-	-	-	-	-
2 12 2.12.0.0.0.0.0.0.0.1.0.000	01 2.09. 02	80.387.900,00	74.002.118,00	-	-	-	-	-	-	-	-
2 12 2.12.0.0.0.0.0.0.0.1.0.000	01 2.09. 06	91.595.000,00	89.562.605,00	-	-	-	-	-	-	-	-
2 12 2.12.0.0.0.0.0.0.0.1.0.000	01 2.09. 09	195.000.000,00	193.298.505,00	-	-	-	-	-	-	-	-
2 12 2.12.0.0.0.0.0.0.0.1.0.000	02	1.289.807.500,00	1.269.743.500,00	-	-	-	-	-	-	-	-
2 12 2.12.0.0.0.0.0.0.0.1.0.000	02 2.01.	1.222.685.250,00	1.207.991.250,00	-	-	-	-	-	-	-	-
2 12 2.12.0.0.0.0.0.0.0.1.0.000	02 2.01. 01	9.180.000,00	9.180.000,00	-	-	-	-	-	-	-	-
2 12 2.12.0.0.0.0.0.0.0.1.0.000	02 2.01. 02	1.017.398.000,00	1.003.014.000,00	-	-	-	-	-	-	-	-
2 12 2.12.0.0.0.0.0.0.0.1.0.000	02 2.01. 04	154.335.250,00	154.025.250,00	-	-	-	-	-	-	-	-
2 12 2.12.0.0.0.0.0.0.0.1.0.000	02 2.01. 05	41.772.000,00	41.772.000,00	-	-	-	-	-	-	-	-
2 12 2.12.0.0.0.0.0.0.0.1.0.000	02 2.03.	67.122.250,00	61.752.250,00	-	-	-	-	-	-	-	-
2 12 2.12.0.0.0.0.0.0.0.1.0.000	02 2.03. 05	67.122.250,00	61.752.250,00	-	-	-	-	-	-	-	-
2 12 2.12.0.0.0.0.0.0.0.1.0.000	03	631.665.000,00	620.367.000,00	-	-	-	-	-	-	-	-
2 12 2.12.0.0.0.0.0.0.0.1.0.000	03 2.01.	479.670.000,00	470.145.000,00	-	-	-	-	-	-	-	-
2 12 2.12.0.0.0.0.0.0.0.1.0.000	03 2.01. 01	131.524.000,00	131.517.000,00	-	-	-	-	-	-	-	-
2 12 2.12.0.0.0.0.0.0.0.1.0.000	03 2.01. 02	348.146.000,00	338.628.000,00	-	-	-	-	-	-	-	-
2 12 2.12.0.0.0.0.0.0.0.1.0.000	03 2.02.	151.995.000,00	150.222.000,00	-	-	-	-	-	-	-	-
2 12 2.12.0.0.0.0.0.0.0.1.0.000	03 2.02. 08	151.995.000,00	150.222.000,00	-	-	-	-	-	-	-	-

KODE	URAIAN URUSAN, ORGANISASI, PROGRAM, KEGIATAN DAN SUB KEGIATAN	KELOMPOK BELANJA									
		OPERASI		MODAL		TIDAK TERDUGA		TRANSFER		REALISASI	REALISASI
		ANGGARAN	REALISASI	ANGGARAN	REALISASI	ANGGARAN	REALISASI	ANGGARAN	REALISASI		
1	2	3	4	5	6	7	8	9	10		
2 12 2.12.0.0.0.0.01.0000 04	PROGRAM PENGELOLAAN INFORMASI ADMINISTRASI KEPENDUDUKAN	347.683.000,00	347.323.750,00	514.647.200,00	514.344.800,00	-	-	-	-	-	-
2 12 2.12.0.0.0.0.01.0000 04 2.01.	Pengumpulan Data Kependudukan dan Pemanfaatan dan Penyajian Database Kependudukan	40.152.000,00	40.152.000,00	-	-	-	-	-	-	-	-
2 12 2.12.0.0.0.0.01.0000 04 2.01. 02	Kerjasama Pemanfaatan Data Kependudukan	40.152.000,00	40.152.000,00	-	-	-	-	-	-	-	-
2 12 2.12.0.0.0.0.01.0000 04 2.03.	Penyelenggaraan Pengelolaan Informasi Administrasi Kependudukan	307.541.000,00	307.171.750,00	514.647.200,00	514.344.800,00	-	-	-	-	-	-
2 12 2.12.0.0.0.0.01.0000 04 2.03. 03	Fasilitas terkait Pengelolaan Informasi Administrasi Kependudukan	63.276.000,00	63.212.000,00	514.647.200,00	514.344.800,00	-	-	-	-	-	-
2 12 2.12.0.0.0.0.01.0000 04 2.03. 04	Penyelenggaraan Pemanfaatan Data Kependudukan	4.610.000,00	4.610.000,00	-	-	-	-	-	-	-	-
2 12 2.12.0.0.0.0.01.0000 04 2.03. 05	Sosialisasi terkait Pengelolaan Informasi Administrasi Kependudukan	227.260.000,00	226.954.750,00	-	-	-	-	-	-	-	-
2 12 2.12.0.0.0.0.01.0000 04 2.03. 06	Kerja Sama dengan Organisasi Kemasyarakatan dan Perguruan Tinggi	7.705.000,00	7.705.000,00	-	-	-	-	-	-	-	-
2 12 2.12.0.0.0.0.01.0000 04 2.03. 08	Penyajian Data Kependudukan Yang Akurat dan dapat Dipertanggungjawabkan	4.690.000,00	4.690.000,00	-	-	-	-	-	-	-	-
2 14	PENGENDALIAN PENDUDUK DAN KELUARGA BERENCANA	4.834.122.918,00	4.531.906.299,00	75.000.000,00	71.070.000,00	-	-	-	-	-	-
2 14 2.08.2.14.0.0.01.0000	DINAS PEMBERDAYAAN PEREMPUAN PERLINDUNGAN ANAK DAN PENGENDALIAN PENDUDUK DAN KELUARGA BERENCANA	4.834.122.918,00	4.531.906.299,00	75.000.000,00	71.070.000,00	-	-	-	-	-	-
2 14 2.08.2.14.0.0.01.0000 02	PROGRAM PENGENDALIAN PENDUDUK	414.628.168,00	412.594.123,00	-	-	-	-	-	-	-	-
2 14 2.08.2.14.0.0.01.0000 02 2.01.	Pemaduan dan Sinkronisasi Kebijakan Pemerintahan Daerah Provinsi dengan Pemerintah Daerah Kabupaten/Kota dalam rangka Pengendalian Kuantitas Penduduk	171.836.500,00	170.144.898,00	-	-	-	-	-	-	-	-
2 14 2.08.2.14.0.0.01.0000 02 2.01. 09	Advokasi Sosialisasi dan Fasilitas Pelaksanaan Pendidikan Kependudukan Jalur Formal di Satuan Pendidikan Jenjang SD/MI dan SLTP/MTs Jalur Nonformal dan Informal	24.746.500,00	24.245.800,00	-	-	-	-	-	-	-	-
2 14 2.08.2.14.0.0.01.0000 02 2.01. 13	Sosialisasi Tentang Pemanfaatan Kajian Dampak Kependudukan Beserta Model Solusi Strategis sebagai Peringatan Dini Dampak Kependudukan Kepada Pemangku Kepentingan	147.090.000,00	145.899.098,00	-	-	-	-	-	-	-	-
2 14 2.08.2.14.0.0.01.0000 02 2.02.	Pemetaan Perkiraan Pengendalian Penduduk Cakupan Daerah Kabupaten/Kota	242.791.668,00	242.449.225,00	-	-	-	-	-	-	-	-
2 14 2.08.2.14.0.0.01.0000 02 2.02. 08	Membentuk Rumeah Data Kependudukan di Kampung KB Untuk Memperkuat Integrasi Program KB/BPK di Sektor Lain	4.825.000,00	4.825.000,00	-	-	-	-	-	-	-	-
2 14 2.08.2.14.0.0.01.0000 02 2.02. 09	Pembinaan dan Pengawasan Penyelenggaraan Sistem Informasi Keluarga	64.200.000,00	64.110.000,00	-	-	-	-	-	-	-	-
2 14 2.08.2.14.0.0.01.0000 02 2.02. 12	Pencatatan dan Pengumpulan Data Keluarga	97.800.000,00	97.800.000,00	-	-	-	-	-	-	-	-
2 14 2.08.2.14.0.0.01.0000 02 2.02. 13	Pengolahan dan Pelaporan Data Pengendalian Lapangan dan Pelayanan KB	75.966.668,00	75.714.225,00	-	-	-	-	-	-	-	-
2 14 2.08.2.14.0.0.01.0000 03	PROGRAM PEMBINAAN KELUARGA BERENCANA (KB)	2.675.904.000,00	2.390.061.426,00	75.000.000,00	71.070.000,00	-	-	-	-	-	-

KODE	URAIAN URUSAN, ORGANISASI, PROGRAM, KEGIATAN DAN SUB KEGIATAN	KELOMPOK BELANJA									
		OPERASI		MODAL		TIDAK TERDUGA		TRANSFER			
		ANGGARAN	REALISASI	ANGGARAN	REALISASI	ANGGARAN	REALISASI	ANGGARAN	REALISASI		
1	2	3	4	5	6	7	8	9	10		
2 14 2.08.2.14.0.00.01.0000 03 2.01.	Pelaksanaan Advokasi Komunikasi Informasi dan Edukasi (KIE) Pengendalian Penduduk dan KB sesuai Kearifan Budaya Lokal	608.032.000,00	587.593.000,00	-	-	-	-	-	-	-	
2 14 2.08.2.14.0.00.01.0000 03 2.01.01	Advokasi Program KBPK kepada Stakeholders dan Mitra Kerja	115.072.000,00	109.324.000,00	-	-	-	-	-	-	-	
2 14 2.08.2.14.0.00.01.0000 03 2.01.04	Promosi dan KIE Program KBPK Melalui Media Massa Cetak dan Elektronik serta Media Luar Ruang	150.000.000,00	149.836.500,00	-	-	-	-	-	-	-	
2 14 2.08.2.14.0.00.01.0000 03 2.01.06	Pelaksanaan Mekanisme Operasional Program KBPK melalui Rapat Koordinasi Kecamatan (Rakorcam) Rapat Koordinasi Desa (Rakordes) dan Mini Lokakarya (Minilok)	209.860.000,00	197.945.000,00	-	-	-	-	-	-	-	
2 14 2.08.2.14.0.00.01.0000 03 2.01.07	Pengelolaan Operasional dan Sarana di Balai Penyuluhan KBPK	53.100.000,00	53.085.000,00	-	-	-	-	-	-	-	
2 14 2.08.2.14.0.00.01.0000 03 2.01.08	Pengendalian Program KBPK	80.000.000,00	77.402.500,00	-	-	-	-	-	-	-	
2 14 2.08.2.14.0.00.01.0000 03 2.02.	Pendayagunaan Tenaga Penyuluh KB/Petugas Lapangan KB (PKB/PLKB)	92.000.000,00	91.614.000,00	-	-	-	-	-	-	-	
2 14 2.08.2.14.0.00.01.0000 03 2.02.01	Pembinaan IMP dan Program KBPK di Lini Lapangan oleh PKB/PLKB	2.000.000,00	2.000.000,00	-	-	-	-	-	-	-	
2 14 2.08.2.14.0.00.01.0000 03 2.02.04	Penggerakan Kader Institusi Masyarakat Pedesaan (IMP)	90.000.000,00	89.614.000,00	-	-	-	-	-	-	-	
2 14 2.08.2.14.0.00.01.0000 03 2.03.	Pengendalian dan Pendistribusian Kebutuhan Alat dan Obat Kontrasepsi serta Pelaksanaan Pelayanan KB di Daerah Kabupaten/Kota	1.194.372.000,00	969.547.106,00	75.000.000,00	71.070.000,00	-	-	-	-	-	
2 14 2.08.2.14.0.00.01.0000 03 2.03.01	Pengendalian Pendistribusian Alat dan Obat Kontrasepsi dan Sarana Penunjang Pelayanan KB ke Fasilitas Kesehatan Termasuk Jaringan dan Jeleingnya	99.400.000,00	77.317.637,00	-	-	-	-	-	-	-	
2 14 2.08.2.14.0.00.01.0000 03 2.03.03	Peningkatan Kesertaan Penggunaan Metode Kontrasepsi Jangka Panjang (MIKJP)	875.782.000,00	683.984.469,00	-	-	-	-	-	-	-	
2 14 2.08.2.14.0.00.01.0000 03 2.03.06	Penyediaan Sarana Penunjang Pelayanan KB	188.290.000,00	182.029.000,00	75.000.000,00	71.070.000,00	-	-	-	-	-	
2 14 2.08.2.14.0.00.01.0000 03 2.03.08	Pembinaan Pelayanan Keluarga Berencana dan Kesehatan Reproduksi di Fasilitas Kesehatan termasuk Jaringan dan Jeleingnya	30.900.000,00	26.216.000,00	-	-	-	-	-	-	-	
2 14 2.08.2.14.0.00.01.0000 03 2.04.	Pemberdayaan dan Peningkatan Peran serta Organisasi Masyarakat Tingkat Daerah Kabupaten/Kota dalam Pelaksanaan Pelayanan dan Pembinaan Kesertaan Ber-KB	781.500.000,00	741.307.320,00	-	-	-	-	-	-	-	
2 14 2.08.2.14.0.00.01.0000 03 2.04.02	Integrasi Pembangunan Lintas Sektor di Kampung KB	9.000.000,00	9.000.000,00	-	-	-	-	-	-	-	
2 14 2.08.2.14.0.00.01.0000 03 2.04.03	Pelaksanaan dan Pengelolaan Program KBPK di Kampung KB	772.500.000,00	732.307.320,00	-	-	-	-	-	-	-	
2 14 2.08.2.14.0.00.01.0000 04	PROGRAM PEMBERDAYAAN DAN PENINGKATAN KELUARGA SEJAHTERA (KS)	1.743.590.750,00	1.729.250.750,00	-	-	-	-	-	-	-	
2 14 2.08.2.14.0.00.01.0000 04 2.01.	Pelaksanaan Pembangunan Keluarga melalui Pembinaan Ketahanan dan Kesejahteraan Keluarga	1.595.688.750,00	1.582.191.750,00	-	-	-	-	-	-	-	
2 14 2.08.2.14.0.00.01.0000 04 2.01.02	Pengadaan Sarana Kelompok Kegiatan Kelahiran dan Kesejahteraan Keluarga (BKBBKRKLUPPPKSPKR dan Pemberdayaan Ekonomi Keluarga/UFPKS)	360.000.000,00	352.920.000,00	-	-	-	-	-	-	-	

KODE	URAIAN URUSAN, ORGANISASI, PROGRAM, KEGIATAN DAN SUB KEGIATAN	KELOMPOK BELANJA									
		OPERASI		MODAL			TIDAK TERDUGA			TRANSFER	
		ANGGARAN	REALISASI	ANGGARAN	REALISASI	ANGGARAN	REALISASI	ANGGARAN	REALISASI	ANGGARAN	REALISASI
1	2	3	4	5	6	7	8	9	10		
2 14 2.08.2.14.0.00.01.0000 04 2.01. 03	Orientasi dan Pelatihan Teknis Pengelola Ketahanan dan Kesejahteraan Keluarga (BKBBKRBKLUPPPSPK-R dan Pemberdayaan Ekonomi Keluarga) (UPPKS)	172.688.750,00	172.121.750,00	-	-	-	-	-	-	-	
2 14 2.08.2.14.0.00.01.0000 04 2.01. 05	Penyediaan Biaya Operasional bagi Pengelola dan Pelaksana (Kader)Ketahanan dan Kesejahteraan Keluarga (BKBBKRBKLUPPPSPK-R dan Pemberdayaan Ekonomi Keluarga) (UPPKS)	1.063.000.000,00	1.057.450.000,00	-	-	-	-	-	-	-	
2 14 2.08.2.14.0.00.01.0000 04 2.02. 02	Pelaksanaan dan Peningkatan Peran Serta Organisasi Masyarakat Tingkat Daerah Kabupaten Kota dalam Pembangunan Keluarga Melalui Pembinaan Ketahanan dan Kesejahteraan Keluarga	147.902.000,00	147.959.000,00	-	-	-	-	-	-	-	
2 14 2.08.2.14.0.00.01.0000 04 2.02. 02	Pendayagunaan Mitra Kerja dan Organisasi Masyarakat dalam Penggerakan Operasional Pembinaan Program Ketahanan dan Kesejahteraan Keluarga (BKBBKRBKLUPPPSPK-R dan Pemberdayaan Ekonomi Keluarga) (UPPKS)	98.365.000,00	97.812.000,00	-	-	-	-	-	-	-	
2 14 2.08.2.14.0.00.01.0000 04 2.02. 04	Promosi dan Sosialisasi Program Ketahanan dan Kesejahteraan Keluarga bagi Mitra Kerja	49.537.000,00	49.247.000,00	-	-	-	-	-	-	-	
2 15	PERHUBUNGAN	51.562.570.733,00	50.313.076.901,00	7.896.844.564,00	7.752.679.705,00	-	-	-	-	-	
2 15 1.03.1.04.0.00.01.0000	DINAS PEKERJAAN UMUM, PERUMAHAN DAN KAWASAN PERMUKIMAN	29.279.954.240,00	29.033.197.911,00	5.711.961.760,00	5.594.655.319,00	-	-	-	-	-	
2 15 1.03.1.04.0.00.01.0000 02	PROGRAM PENYELENGGARAAN LALU LINTAS DAN ANGKUTAN JALAN (LLAJ)	29.279.954.240,00	29.033.197.911,00	5.711.961.760,00	5.594.655.319,00	-	-	-	-	-	
2 15 1.03.1.04.0.00.01.0000 02 2.02. 02	Penyediaan Perlengkapan Jalan di Jalan Kabupaten/Kota	29.279.954.240,00	29.033.197.911,00	5.711.961.760,00	5.594.655.319,00	-	-	-	-	-	
2 15 1.03.1.04.0.00.01.0000 02 2.02. 04	Rehabilitasi dan Pemeliharaan Perlekapan Jalan	29.279.954.240,00	29.033.197.911,00	5.711.961.760,00	5.594.655.319,00	-	-	-	-	-	
2 15 2.15.0.00.00.01.0000	DINAS PERHUBUNGAN	22.282.616.493,00	21.279.878.990,00	2.184.882.804,00	2.158.024.386,00	-	-	-	-	-	
2 15 2.15.0.00.00.01.0000 01	PROGRAM PENUNJANG URUSAN PEMERINTAHAN DAERAH KABUPATEN/KOTA	11.816.130.883,00	11.234.084.500,00	174.921.000,00	168.393.500,00	-	-	-	-	-	
2 15 2.15.0.00.00.01.0000 01 2.01. 01	Perencanaan Penganggaran dan Evaluasi Kinerja Perangkat Daerah	89.561.500,00	88.631.950,00	-	-	-	-	-	-	-	
2 15 2.15.0.00.00.01.0000 01 2.01. 01	Penyusunan Dokumen Perencanaan Perangkat Daerah	3.209.000,00	3.209.000,00	-	-	-	-	-	-	-	
2 15 2.15.0.00.00.01.0000 01 2.01. 02	Koordinasi dan Penyusunan Dokumen RKA-SKPD	2.468.500,00	2.468.500,00	-	-	-	-	-	-	-	
2 15 2.15.0.00.00.01.0000 01 2.01. 03	Koordinasi dan Penyusunan Dokumen Perubahan RKA-SKPD	2.468.500,00	2.468.500,00	-	-	-	-	-	-	-	
2 15 2.15.0.00.00.01.0000 01 2.01. 04	Koordinasi dan Penyusunan DPA-SKPD	2.468.500,00	2.468.500,00	-	-	-	-	-	-	-	
2 15 2.15.0.00.00.01.0000 01 2.01. 05	Koordinasi dan Penyusunan Perubahan DPA-SKPD	2.468.500,00	2.281.500,00	-	-	-	-	-	-	-	
2 15 2.15.0.00.00.01.0000 01 2.01. 06	Koordinasi dan Penyusunan Laporan Capaian Kinerja dan Ikhtisar Realisasi Kinerja SKPD	73.378.500,00	73.302.950,00	-	-	-	-	-	-	-	

KODE	URAIAN URUSAN, ORGANISASI, PROGRAM, KEGIATAN DAN SUB KEGIATAN	KELOMPOK BELANJA									
		OPERASI		MODAL		TIDAK TERDUGA		TRANSFER			
		ANGGARAN	REALISASI	ANGGARAN	REALISASI	ANGGARAN	REALISASI	ANGGARAN	REALISASI		
1	2	3	4	5	6	7	8	9	10		
2 15 2.15.0.0.0.0.01.0000 01 2.01. 07	Evaluasi Kinerja Perangkat Daerah	3.100.000,00	2.433.000,00	-	-	-	-	-	-	-	
2 15 2.15.0.0.0.0.01.0000 01 2.02.	Administrasi Keuangan Perangkat Daerah	9.171.700.483,00	8.710.000.240,00	-	-	-	-	-	-	-	
2 15 2.15.0.0.0.0.01.0000 01 2.02. 01	Penyediaan Gaji dan Tunjangan ASN	9.169.087.233,00	8.707.386.990,00	-	-	-	-	-	-	-	
2 15 2.15.0.0.0.0.01.0000 01 2.02. 03	Pelaksanaan Penatausahaan dan Pengujian/Verifikasi Keuangan SKPD	251.250,00	251.250,00	-	-	-	-	-	-	-	
2 15 2.15.0.0.0.0.01.0000 01 2.02. 04	Koordinasi dan Pelaksanaan Akuntansi SKPD	202.500,00	202.500,00	-	-	-	-	-	-	-	
2 15 2.15.0.0.0.0.01.0000 01 2.02. 05	Koordinasi dan Penyusunan Laporan Keuangan Akhir Tahun SKPD	398.500,00	398.500,00	-	-	-	-	-	-	-	
2 15 2.15.0.0.0.0.01.0000 01 2.02. 06	Pengelolaan dan Penyajian Bahan Tanggapan Pemeriksaan	685.500,00	685.500,00	-	-	-	-	-	-	-	
2 15 2.15.0.0.0.0.01.0000 01 2.02. 07	Koordinasi dan Penyusunan Laporan Keuangan Bulanan/Triwulanan/Semesteran SKPD	950.500,00	950.500,00	-	-	-	-	-	-	-	
2 15 2.15.0.0.0.0.01.0000 01 2.02. 08	Penyusunan Pelaporan dan Analisis Prognosis Realisasi Anggaran	125.000,00	125.000,00	-	-	-	-	-	-	-	
2 15 2.15.0.0.0.0.01.0000 01 2.03.	Administrasi Barang Milik Daerah pada Perangkat Daerah	2.232.500,00	2.232.500,00	-	-	-	-	-	-	-	
2 15 2.15.0.0.0.0.01.0000 01 2.03. 01	Penyusunan Perencanaan Kebutuhan Barang Milik Daerah SKPD	445.000,00	445.000,00	-	-	-	-	-	-	-	
2 15 2.15.0.0.0.0.01.0000 01 2.03. 02	Pengamanan Barang Milik Daerah SKPD	455.000,00	455.000,00	-	-	-	-	-	-	-	
2 15 2.15.0.0.0.0.01.0000 01 2.03. 03	Koordinasi dan Penilaian Barang Milik Daerah SKPD	455.000,00	455.000,00	-	-	-	-	-	-	-	
2 15 2.15.0.0.0.0.01.0000 01 2.03. 05	Rekonsiliasi dan Penyusunan Laporan Barang Milik Daerah pada SKPD	397.500,00	397.500,00	-	-	-	-	-	-	-	
2 15 2.15.0.0.0.0.01.0000 01 2.03. 06	Penatausahaan Barang Milik Daerah pada SKPD	240.000,00	240.000,00	-	-	-	-	-	-	-	
2 15 2.15.0.0.0.0.01.0000 01 2.03. 07	Pemanfaatan Barang Milik Daerah SKPD	240.000,00	240.000,00	-	-	-	-	-	-	-	
2 15 2.15.0.0.0.0.01.0000 01 2.05.	Administrasi Kepegawaian Perangkat Daerah	123.266.500,00	121.982.500,00	-	-	-	-	-	-	-	
2 15 2.15.0.0.0.0.01.0000 01 2.05. 02	Pengadaan Pakaian Dinas Beserta Atribut Kelengkapannya	122.782.500,00	121.498.500,00	-	-	-	-	-	-	-	
2 15 2.15.0.0.0.0.01.0000 01 2.05. 05	Monitoring Evaluasi dan Penilaian Kinerja Pegawai	484.000,00	484.000,00	-	-	-	-	-	-	-	
2 15 2.15.0.0.0.0.01.0000 01 2.06.	Administrasi Umum Perangkat Daerah	451.354.900,00	427.680.306,00	-	-	-	-	-	-	-	
2 15 2.15.0.0.0.0.01.0000 01 2.06. 01	Penyediaan Komponen Instalasi Listrik/Penerangan Bangunan Kantor	10.772.500,00	10.312.500,00	-	-	-	-	-	-	-	
2 15 2.15.0.0.0.0.01.0000 01 2.06. 02	Penyediaan Peralatan dan Perlengkapan Kantor	145.949.650,00	141.144.000,00	-	-	-	-	-	-	-	

KODE	URAIAN URUSAN, ORGANISASI, PROGRAM, KEGIATAN DAN SUB KEGIATAN	KELOMPOK BELANJA																		
		OPERASI			MODAL			TIDAK TERDUGA			TRANSFER									
		ANGGARAN	REALISASI	3	4	5	6	7	8	9	10									
1	2																			
2 15 2.15.0.0.0.0.01.0000	01 2.06. 03	Penyediaan Peralatan Rumah Tangga	30.281.750,00	26.025.000,00	-	-	-	-	-	-	-	-	-	-	-	-	-	-	-	-
2 15 2.15.0.0.0.0.01.0000	01 2.06. 05	Penyediaan Barang Cetak dan Penggandaan	82.450.000,00	79.162.000,00	-	-	-	-	-	-	-	-	-	-	-	-	-	-	-	-
2 15 2.15.0.0.0.0.01.0000	01 2.06. 06	Penyediaan Bahan Bacaan dan Peraturan Perundang-undangan	8.760.000,00	8.760.000,00	-	-	-	-	-	-	-	-	-	-	-	-	-	-	-	-
2 15 2.15.0.0.0.0.01.0000	01 2.06. 09	Penyelenggaraan Rapat Koordinasi dan Konsultasi SKPD	173.141.000,00	162.276.806,00	-	-	-	-	-	-	-	-	-	-	-	-	-	-	-	-
2 15 2.15.0.0.0.0.01.0000	01 2.07.	Pengadaan Barang Milik Daerah Penunjang Urusan Pemerintahan Daerah	-	-	174.921.000,00	168.393.500,00	-	-	-	-	-	-	-	-	-	-	-	-	-	-
2 15 2.15.0.0.0.0.01.0000	01 2.07. 05	Pengadaan Mebel	-	-	45.671.000,00	45.048.500,00	-	-	-	-	-	-	-	-	-	-	-	-	-	-
2 15 2.15.0.0.0.0.01.0000	01 2.07. 06	Pengadaan Peralatan dan Mesin Lainnya	-	-	129.250.000,00	123.345.000,00	-	-	-	-	-	-	-	-	-	-	-	-	-	-
2 15 2.15.0.0.0.0.01.0000	01 2.08.	Penyediaan Jasa Penunjang Urusan Pemerintahan Daerah	1.143.034.000,00	1.136.627.597,00	-	-	-	-	-	-	-	-	-	-	-	-	-	-	-	-
2 15 2.15.0.0.0.0.01.0000	01 2.08. 01	Penyediaan Jasa Surat Menyurat	5.850.000,00	5.300.000,00	-	-	-	-	-	-	-	-	-	-	-	-	-	-	-	-
2 15 2.15.0.0.0.0.01.0000	01 2.08. 02	Penyediaan Jasa Komunikasi Sumber Daya Air dan Listrik	459.900.000,00	458.620.827,00	-	-	-	-	-	-	-	-	-	-	-	-	-	-	-	-
2 15 2.15.0.0.0.0.01.0000	01 2.08. 04	Penyediaan Jasa Pelayanan Umum Kantor	677.284.000,00	672.706.770,00	-	-	-	-	-	-	-	-	-	-	-	-	-	-	-	-
2 15 2.15.0.0.0.0.01.0000	01 2.08. 09	Pemeliharaan Barang Milik Daerah Penunjang Urusan Pemerintahan Daerah	834.981.000,00	746.929.407,00	-	-	-	-	-	-	-	-	-	-	-	-	-	-	-	-
2 15 2.15.0.0.0.0.01.0000	01 2.09. 01	Penyediaan Jasa Pemeliharaan Biaya Pemeliharaan dan Pajak Kendaraan Perorangan Dinas atau Kendaraan Dinas Jabatan	53.896.000,00	46.994.628,00	-	-	-	-	-	-	-	-	-	-	-	-	-	-	-	-
2 15 2.15.0.0.0.0.01.0000	01 2.09. 02	Penyediaan Jasa Pemeliharaan Biaya Pemeliharaan Pajak dan Perizinan Kendaraan Dinas Operasional atau Lapangan	468.208.000,00	392.765.379,00	-	-	-	-	-	-	-	-	-	-	-	-	-	-	-	-
2 15 2.15.0.0.0.0.01.0000	01 2.09. 06	Pemeliharaan Peralatan dan Mesin Lainnya	110.377.000,00	107.493.400,00	-	-	-	-	-	-	-	-	-	-	-	-	-	-	-	-
2 15 2.15.0.0.0.0.01.0000	01 2.09. 09	Pemeliharaan/Rehabilitasi Gedung Kantor dan Bangunan Lainnya	202.500.000,00	199.676.000,00	-	-	-	-	-	-	-	-	-	-	-	-	-	-	-	-
2 15 2.15.0.0.0.0.01.0000	02	PROGRAM PENYELENGGARAAN LALU LINTAS DAN ANGKUTAN JALAN (LLAJ)	10.466.485.610,00	10.045.794.490,00	2.009.961.804,00	1.989.630.886,00	-	-	-	-	-	-	-	-	-	-	-	-	-	-
2 15 2.15.0.0.0.0.01.0000	02 2.02.	Penyediaan Perengkapan Jalan di Jalan Kabupaten/Kota	1.691.286.800,00	1.626.012.811,00	1.525.421.166,00	1.507.616.224,00	-	-	-	-	-	-	-	-	-	-	-	-	-	-
2 15 2.15.0.0.0.0.01.0000	02 2.02. 02	Penyediaan Perengkapan Jalan di Jalan Kabupaten/Kota	-	-	1.525.421.166,00	1.507.616.224,00	-	-	-	-	-	-	-	-	-	-	-	-	-	-
2 15 2.15.0.0.0.0.01.0000	02 2.02. 04	Rehabilitasi dan Pemeliharaan Perengkapan Jalan	1.691.286.800,00	1.626.012.811,00	-	-	-	-	-	-	-	-	-	-	-	-	-	-	-	-
2 15 2.15.0.0.0.0.01.0000	02 2.04.	Penerbitan Izin Penyelenggaraan dan Pembangunan Fasilitas Parkir	5.830.313.100,00	5.504.110.116,00	-	-	-	-	-	-	-	-	-	-	-	-	-	-	-	-
2 15 2.15.0.0.0.0.01.0000	02 2.04. 01	Fasilitas Pemenuhan Peryaratan Perolehan Izin Penyelenggaraan dan Pembangunan Fasilitas Parkir Kewenangan Kabupaten/Kota dalam Sistem Pelayanan Perizinan berusaha Terintegrasi secara Elektronik	546.893.000,00	432.880.590,00	-	-	-	-	-	-	-	-	-	-	-	-	-	-	-	-

KODE	URAIAN URUSAN, ORGANISASI, PROGRAM, KEGIATAN DAN SUB KEGIATAN	KELOMPOK BELANJA									
		OPERASI		MODAL			TIDAK TERDUGA			TRANSFER	
		ANGGARAN	REALISASI	ANGGARAN	REALISASI	ANGGARAN	REALISASI	ANGGARAN	REALISASI	ANGGARAN	REALISASI
1	2	3	4	5	6	7	8	9	10		
2 15 2.15.0.0.0.0.01.0000 02 2.04. 02	Koordinasi dan Sinkronisasi Pengawasan Pelaksanaan Izin Penyelenggaraan dan Pembangunan Fasilitas Parkir Kewenangan Kabupaten/Kota	5.283.420.100,00	5.071.229.526,00	-	-	-	-	-	-	-	
2 15 2.15.0.0.0.0.01.0000 02 2.05. 02	Pengujian Berkala Kendaraan Bermotor	576.599.000,00	565.827.500,00	383.500.000,00	382.000.000,00	-	-	-	-	-	
2 15 2.15.0.0.0.0.01.0000 02 2.05. 01	Penyediaan Sarana dan Prasarana Pengujian Berkala Kendaraan Bermotor	300.393.000,00	291.803.000,00	383.500.000,00	382.000.000,00	-	-	-	-	-	
2 15 2.15.0.0.0.0.01.0000 02 2.05. 02	Peningkatan Kapasitas Sumber Daya Manusia Pengujian Berkala Kendaraan Bermotor	1.200.000,00	1.050.000,00	-	-	-	-	-	-	-	
2 15 2.15.0.0.0.0.01.0000 02 2.05. 04	Penyediaan Bukti Lulus Uji Pengujian Berkala Kendaraan Bermotor	50.000.000,00	50.000.000,00	-	-	-	-	-	-	-	
2 15 2.15.0.0.0.0.01.0000 02 2.05. 05	Sosialisasi Standar Operasional Prosedur Pengujian Berkala Kendaraan Bermotor	1.440.000,00	1.440.000,00	-	-	-	-	-	-	-	
2 15 2.15.0.0.0.0.01.0000 02 2.05. 07	Pemeliharaan Sarana dan Prasarana Pengujian Berkala Kendaraan Bermotor	218.000.000,00	215.968.500,00	-	-	-	-	-	-	-	
2 15 2.15.0.0.0.0.01.0000 02 2.05. 08	Koordinasi Penyelenggaraan Pengujian Berkala Kendaraan Bermotor	5.566.000,00	5.566.000,00	-	-	-	-	-	-	-	
2 15 2.15.0.0.0.0.01.0000 02 2.06. 02	Peaksanaan Manajemen dan Rekayasa Lalu Lintas untuk Jaringan Jalan Kabupaten/Kota	1.353.867.000,00	1.344.117.950,00	21.500.000,00	21.260.000,00	-	-	-	-	-	
2 15 2.15.0.0.0.0.01.0000 02 2.06. 01	Penataan Manajemen dan Rekayasa Lalu Lintas Untuk Jaringan Jalan Kabupaten/Kota	219.201.000,00	219.054.000,00	21.500.000,00	21.260.000,00	-	-	-	-	-	
2 15 2.15.0.0.0.0.01.0000 02 2.06. 03	Uji Coba dan Sosialisasi Pelaksanaan Manajemen dan Rekayasa Lalu Lintas untuk Jaringan Jalan Kabupaten/Kota	19.260.000,00	19.260.000,00	-	-	-	-	-	-	-	
2 15 2.15.0.0.0.0.01.0000 02 2.06. 04	Pengawasan dan Pengendalian Efektivitas Pelaksanaan Kebijakan untuk Jalan Kabupaten/Kota	1.115.406.000,00	1.105.803.950,00	-	-	-	-	-	-	-	
2 15 2.15.0.0.0.0.01.0000 02 2.07. 02	Persetujuan Hasil Analisis Dampak Lalu Lintas (Andalalin) untuk Jalan Kabupaten/Kota	146.639.660,00	146.637.660,00	-	-	-	-	-	-	-	
2 15 2.15.0.0.0.0.01.0000 02 2.07. 01	Penetapan Kebijakan Tata Kelola Andalalin	119.839.660,00	119.839.660,00	-	-	-	-	-	-	-	
2 15 2.15.0.0.0.0.01.0000 02 2.07. 03	Koordinasi dan Sinkronisasi Penilaian Hasil Andalalin	15.070.000,00	15.068.000,00	-	-	-	-	-	-	-	
2 15 2.15.0.0.0.0.01.0000 02 2.07. 04	Pengawasan Pelaksanaan Rekomendasi Andalalin	11.730.000,00	11.730.000,00	-	-	-	-	-	-	-	
2 15 2.15.0.0.0.0.01.0000 02 2.08. 02	Audit dan Inspeksi Keselamatan LLAJ di Jalan	467.454.250,00	464.640.253,00	40.540.638,00	40.259.662,00	-	-	-	-	-	
2 15 2.15.0.0.0.0.01.0000 02 2.08. 04	Pelaksanaan Inspeksi Audit dan Pemantauan Pemenuhan Persyaratan Penyelenggaraan Kompetensi Pengemudi Kendaraan Bermotor Kabupaten/Kota	467.454.250,00	464.640.253,00	40.540.638,00	40.259.662,00	-	-	-	-	-	
2 15 2.15.0.0.0.0.01.0000 02 2.09. 02	Penyediaan Angkutan Umum untuk Jasa Angkutan Orang dan/atau Barang antar Kota dalam 1 (satu) Daerah Kabupaten/Kota	400.325.800,00	394.446.200,00	39.000.000,00	38.495.000,00	-	-	-	-	-	
2 15 2.15.0.0.0.0.01.0000 02 2.09. 01	Penyediaan Angkutan Umum untuk Jasa Angkutan Orang dan/atau Barang antar Kota dalam 1 (satu) Daerah Kabupaten/Kota	400.325.800,00	394.446.200,00	39.000.000,00	38.495.000,00	-	-	-	-	-	
2 16	KOMUNIKASI DAN INFORMATIKA	27.475.755.525,00	26.087.832.420,00	5.694.835.000,00	5.376.784.850,00	-	-	-	-	-	

KODE	URAIAN URUSAN, ORGANISASI, PROGRAM, KEGIATAN DAN SUB KEGIATAN	KELOMPOK BELANJA									
		OPERASI		MODAL		TIDAK TERDUGA		TRANSFER		REALISASI	REALISASI
		ANGGARAN	REALISASI	ANGGARAN	REALISASI	ANGGARAN	REALISASI	ANGGARAN	REALISASI		
1	2	3	4	5	6	7	8	9	10		
2 16 2.16.2.20.2.21.01.0000	DINAS KOMUNIKASI, INFORMATIKA DAN PERSANDIAN	27.475.755.525,00	26.087.832.420,00	5.694.835.000,00	5.376.784.850,00	-	-	-	-	-	
2 16 2.16.2.20.2.21.01.0000 01	PROGRAM PENUNJANG URUSAN PEMERINTAHAN DAERAH KABUPATEN/KOTA	12.011.358.325,00	11.281.919.281,00	304.125.000,00	191.716.250,00	-	-	-	-	-	
2 16 2.16.2.20.2.21.01.0000 01 2.01.	Perencanaan Penganggaran dan Evaluasi Kinerja Perangkat Daerah	45.877.000,00	45.415.500,00	-	-	-	-	-	-	-	
2 16 2.16.2.20.2.21.01.0000 01 2.01.01	Penyusunan Dokumen Perencanaan Perangkat Daerah	4.080.000,00	3.957.200,00	-	-	-	-	-	-	-	
2 16 2.16.2.20.2.21.01.0000 01 2.01.02	Koordinasi dan Penyusunan Dokumen RKA-SKPD	850.000,00	850.000,00	-	-	-	-	-	-	-	
2 16 2.16.2.20.2.21.01.0000 01 2.01.03	Koordinasi dan Penyusunan Dokumen Perubahan RKA-SKPD	850.000,00	715.000,00	-	-	-	-	-	-	-	
2 16 2.16.2.20.2.21.01.0000 01 2.01.04	Koordinasi dan Penyusunan DPA-SKPD	850.000,00	850.000,00	-	-	-	-	-	-	-	
2 16 2.16.2.20.2.21.01.0000 01 2.01.05	Koordinasi dan Penyusunan Perubahan DPA-SKPD	275.000,00	165.000,00	-	-	-	-	-	-	-	
2 16 2.16.2.20.2.21.01.0000 01 2.01.06	Koordinasi dan Penyusunan Laporan Capaian Kinerja dan Ikhtisar Realisasi Kinerja SKPD	5.495.000,00	5.401.300,00	-	-	-	-	-	-	-	
2 16 2.16.2.20.2.21.01.0000 01 2.01.07	Evaluasi Kinerja Perangkat Daerah	33.477.000,00	33.477.000,00	-	-	-	-	-	-	-	
2 16 2.16.2.20.2.21.01.0000 01 2.02.	Administrasi Keuangan Perangkat Daerah	10.590.841.000,00	10.029.800.226,00	-	-	-	-	-	-	-	
2 16 2.16.2.20.2.21.01.0000 01 2.02.01	Penyediaan Gaji dan Tunjangan ASN	10.577.916.000,00	10.017.808.876,00	-	-	-	-	-	-	-	
2 16 2.16.2.20.2.21.01.0000 01 2.02.02	Penyediaan Administrasi Pelaksanaan Tugas ASN	1.840.000,00	1.666.250,00	-	-	-	-	-	-	-	
2 16 2.16.2.20.2.21.01.0000 01 2.02.03	Pelaksanaan Penatausahaan dan Pengujian/Verifikasi Keuangan SKPD	1.840.000,00	1.348.500,00	-	-	-	-	-	-	-	
2 16 2.16.2.20.2.21.01.0000 01 2.02.04	Koordinasi dan Pelaksanaan Akuntansi SKPD	880.000,00	866.000,00	-	-	-	-	-	-	-	
2 16 2.16.2.20.2.21.01.0000 01 2.02.05	Koordinasi dan Penyusunan Laporan Keuangan Akhir Tahun SKPD	920.000,00	861.000,00	-	-	-	-	-	-	-	
2 16 2.16.2.20.2.21.01.0000 01 2.02.06	Pengelolaan dan Penyajian Bahan Tanggapan Pemeriksaan	2.275.000,00	2.147.000,00	-	-	-	-	-	-	-	
2 16 2.16.2.20.2.21.01.0000 01 2.02.07	Koordinasi dan Penyusunan Laporan Keuangan Bulanan/Triwulan/Semesteran SKPD	4.825.000,00	4.782.600,00	-	-	-	-	-	-	-	
2 16 2.16.2.20.2.21.01.0000 01 2.02.08	Penyusunan Pelaporan dan Analisis Prognosis Realisasi Anggaran	345.000,00	300.000,00	-	-	-	-	-	-	-	
2 16 2.16.2.20.2.21.01.0000 01 2.03.	Administrasi Barang Milik Daerah pada Perangkat Daerah	5.865.000,00	5.787.500,00	-	-	-	-	-	-	-	
2 16 2.16.2.20.2.21.01.0000 01 2.03.01	Penyusunan Perencanaan Kebutuhan Barang Milik Daerah SKPD	220.000,00	220.000,00	-	-	-	-	-	-	-	
2 16 2.16.2.20.2.21.01.0000 01 2.03.02	Pengamanan Barang Milik Daerah SKPD	220.000,00	220.000,00	-	-	-	-	-	-	-	



KODE	URAIAN URUSAN, ORGANISASI, PROGRAM, KEGIATAN DAN SUB KEGIATAN	KELOMPOK BELANJA									
		OPERASI		MODAL			TIDAK TERDUGA			TRANSFER	
		ANGGARAN	REALISASI	ANGGARAN	REALISASI	ANGGARAN	REALISASI	ANGGARAN	REALISASI	ANGGARAN	REALISASI
1	2	3	4	5	6	7	8	9	10		
2 16 2.16.2.20.2.21.01.0000 01 2.03. 03	Koordinasi dan Penilaian Barang Milik Daerah SKPD	220.000,00	220.000,00	-	-	-	-	-	-	-	-
2 16 2.16.2.20.2.21.01.0000 01 2.03. 05	Rekonsiliasi dan Penyusunan Laporan Barang Milik Daerah pada SKPD	4.525.000,00	4.447.500,00	-	-	-	-	-	-	-	-
2 16 2.16.2.20.2.21.01.0000 01 2.03. 06	Penatausahaan Barang Milik Daerah pada SKPD	460.000,00	460.000,00	-	-	-	-	-	-	-	-
2 16 2.16.2.20.2.21.01.0000 01 2.03. 07	Pemanfaatan Barang Milik Daerah SKPD	220.000,00	220.000,00	-	-	-	-	-	-	-	-
2 16 2.16.2.20.2.21.01.0000 01 2.05.	<b>Administrasi Kepegawaian Perangkat Daerah</b>	6.555.000,00	6.467.500,00	-	-	-	-	-	-	-	-
2 16 2.16.2.20.2.21.01.0000 01 2.05. 03	Pendataan dan Pengolahan Administrasi Kepegawaian	1.020.000,00	937.500,00	-	-	-	-	-	-	-	-
2 16 2.16.2.20.2.21.01.0000 01 2.05. 04	Koordinasi dan Pelaksanaan Sistem Informasi Kepegawaian	690.000,00	690.000,00	-	-	-	-	-	-	-	-
2 16 2.16.2.20.2.21.01.0000 01 2.05. 05	Monitoring Evaluasi dan Penilaian Kinerja Pegawai	4.845.000,00	4.840.000,00	-	-	-	-	-	-	-	-
2 16 2.16.2.20.2.21.01.0000 01 2.06.	<b>Administrasi Umum Perangkat Daerah</b>	584.544.325,00	540.347.337,00	19.000.000,00	16.000.000,00	-	-	-	-	-	-
2 16 2.16.2.20.2.21.01.0000 01 2.06. 01	Penyediaan Komponen Instalasi Listrik/Penerangan Bangunan Kantor	12.110.000,00	11.474.500,00	-	-	-	-	-	-	-	-
2 16 2.16.2.20.2.21.01.0000 01 2.06. 02	Penyediaan Peralatan dan Perlengkapan Kantor	76.085.775,00	73.820.600,00	-	-	-	-	-	-	-	-
2 16 2.16.2.20.2.21.01.0000 01 2.06. 03	Penyediaan Peralatan Rumah Tangga	9.409.150,00	9.341.575,00	19.000.000,00	16.000.000,00	-	-	-	-	-	-
2 16 2.16.2.20.2.21.01.0000 01 2.06. 05	Penyediaan Barang Cetak dan Penggandaan	9.675.000,00	9.475.000,00	-	-	-	-	-	-	-	-
2 16 2.16.2.20.2.21.01.0000 01 2.06. 06	Penyediaan Bahan Bacaan dan Peraturan Perundang-undangan	210.105.400,00	177.426.000,00	-	-	-	-	-	-	-	-
2 16 2.16.2.20.2.21.01.0000 01 2.06. 09	Penyelenggaraan Rapat Koordinasi dan Konsultasi SKPD	267.159.000,00	258.809.662,00	-	-	-	-	-	-	-	-
2 16 2.16.2.20.2.21.01.0000 01 2.07.	<b>Pengadaan Barang Milik Daerah Penunjang Urusan Pemerintah Daerah</b>	-	-	278.125.000,00	169.664.250,00	-	-	-	-	-	-
2 16 2.16.2.20.2.21.01.0000 01 2.07. 05	Pengadaan Mebel	-	-	278.125.000,00	169.664.250,00	-	-	-	-	-	-
2 16 2.16.2.20.2.21.01.0000 01 2.08.	<b>Penyediaan Jasa Penunjang Urusan Pemerintahan Daerah</b>	285.272.000,00	262.620.460,00	-	-	-	-	-	-	-	-
2 16 2.16.2.20.2.21.01.0000 01 2.08. 01	Penyediaan Jasa Surat Menyurat	5.500.000,00	4.444.200,00	-	-	-	-	-	-	-	-
2 16 2.16.2.20.2.21.01.0000 01 2.08. 02	Penyediaan Jasa Komunikasi/Sumber Daya Air dan Listrik	30.000.000,00	23.116.984,00	-	-	-	-	-	-	-	-
2 16 2.16.2.20.2.21.01.0000 01 2.08. 03	Penyediaan Jasa Perawatan dan Perengkapan Kantor	14.400.000,00	9.687.276,00	-	-	-	-	-	-	-	-
2 16 2.16.2.20.2.21.01.0000 01 2.08. 04	Penyediaan Jasa Pelayanan Umum Kantor	235.372.000,00	225.372.000,00	-	-	-	-	-	-	-	-

KODE	URAIAN URUSAN, ORGANISASI, PROGRAM, KEGIATAN DAN SUB KEGIATAN	KELOMPOK BELANJA									
		OPERASI		MODAL			TIDAK TERDUGA			TRANSFER	
		ANGGARAN	REALISASI	ANGGARAN	REALISASI	ANGGARAN	REALISASI	ANGGARAN	REALISASI	ANGGARAN	REALISASI
1	2	3	4	5	6	7	8	9	10		
2 16 2.16.2.20.2.21.01.0000 01 2.09.	Pemeliharaan Barang Milik Daerah Penunjang Urusan Pemerintahan Daerah	492.404.000,00	391.480.758,00	7.000.000,00	6.052.000,00	-	-	-	-	-	
2 16 2.16.2.20.2.21.01.0000 01 2.09. 01	Penyediaan Jasa Pemeliharaan Biaya Pemeliharaan dan Pajak Kendaraan Perorangan Dinas atau Kendaraan Dinas Jabatan	152.614.000,00	116.433.252,00	-	-	-	-	-	-	-	
2 16 2.16.2.20.2.21.01.0000 01 2.09. 02	Penyediaan Jasa Pemeliharaan Biaya Pemeliharaan Pajak dan Perizinan Kendaraan Dinas Operasional atau Lapangan	42.990.000,00	25.506.656,00	-	-	-	-	-	-	-	
2 16 2.16.2.20.2.21.01.0000 01 2.09. 06	Pemeliharaan Peralatan dan Mesin Lainnya	27.250.000,00	18.033.250,00	-	-	-	-	-	-	-	
2 16 2.16.2.20.2.21.01.0000 01 2.09. 09	Pemeliharaan/Rehabilitasi Gedung Kantor dan Bangunan Lainnya	269.550.000,00	231.507.600,00	7.000.000,00	6.052.000,00	-	-	-	-	-	
2 16 2.16.2.20.2.21.01.0000 02	<b>PROGRAM INFORMASI DAN KOMUNIKASI PUBLIK</b>	3.215.253.500,00	3.171.875.091,00	295.270.000,00	286.547.600,00	-	-	-	-	-	
2 16 2.16.2.20.2.21.01.0000 02 2.01.	<b>Pengelolaan Informasi dan Komunikasi Publik Pemerintah Daerah Kabupaten/Kota</b>	3.215.253.500,00	3.171.875.091,00	295.270.000,00	286.547.600,00	-	-	-	-	-	
2 16 2.16.2.20.2.21.01.0000 02 2.01. 03	Monitoring Informasi dan Penetapan Agenda Prioritas Komunikasi Pemerintah Daerah	218.620.000,00	213.230.500,00	24.000.000,00	23.850.000,00	-	-	-	-	-	
2 16 2.16.2.20.2.21.01.0000 02 2.01. 04	Pengelolaan Konten dan Perencanaan Media Komunikasi Publik	1.134.315.000,00	1.115.218.300,00	-	-	-	-	-	-	-	
2 16 2.16.2.20.2.21.01.0000 02 2.01. 05	Pengelolaan Media Komunikasi Publik	1.239.480.500,00	1.224.785.791,00	271.270.000,00	262.697.600,00	-	-	-	-	-	
2 16 2.16.2.20.2.21.01.0000 02 2.01. 06	Pelayanan Informasi Publik	274.996.000,00	272.449.000,00	-	-	-	-	-	-	-	
2 16 2.16.2.20.2.21.01.0000 02 2.01. 07	Layanan Hubungan Media	66.382.000,00	66.714.000,00	-	-	-	-	-	-	-	
2 16 2.16.2.20.2.21.01.0000 02 2.01. 08	Kemitraan dengan Pemangku Kepentingan	41.250.000,00	41.250.000,00	-	-	-	-	-	-	-	
2 16 2.16.2.20.2.21.01.0000 02 2.01. 10	Penguatan Kapasitas Sumber Daya Komunikasi Publik	238.230.000,00	238.227.500,00	-	-	-	-	-	-	-	
2 16 2.16.2.20.2.21.01.0000 03	<b>PROGRAM APLIKASI INFORMATIKA</b>	12.249.143.700,00	11.634.038.048,00	5.095.440.000,00	4.898.521.000,00	-	-	-	-	-	
2 16 2.16.2.20.2.21.01.0000 03 2.01.	<b>Pengelolaan Nama Domain yang telah Ditetapkan oleh Pemerintah Pusat dan Sub Domain di Lingkup Pemerintah Daerah Kabupaten/Kota</b>	5.004.306.000,00	4.796.044.919,00	2.392.160.000,00	2.355.480.000,00	-	-	-	-	-	
2 16 2.16.2.20.2.21.01.0000 03 2.01. 03	Penyelenggaraan Sistem Jaringan Intra Pemerintah Daerah	5.004.306.000,00	4.796.044.919,00	2.392.160.000,00	2.355.480.000,00	-	-	-	-	-	
2 16 2.16.2.20.2.21.01.0000 03 2.02.	<b>Pengelolaan e-government Di Lingkup Pemerintah Daerah Kabupaten/Kota</b>	7.244.837.700,00	6.837.993.129,00	2.703.280.000,00	2.543.041.000,00	-	-	-	-	-	
2 16 2.16.2.20.2.21.01.0000 03 2.02. 01	Penalaksanaan dan Pengawasan e-government dalam Penyelenggaraan Pemerintahan Daerah Kabupaten/Kota	262.486.000,00	223.813.500,00	-	-	-	-	-	-	-	
2 16 2.16.2.20.2.21.01.0000 03 2.02. 03	Pengelolaan Pusat Data Pemerintahan Daerah	4.720.772.700,00	4.493.225.035,00	1.276.000.000,00	1.223.230.000,00	-	-	-	-	-	
2 16 2.16.2.20.2.21.01.0000 03 2.02. 04	Penyelenggaraan Sistem Komunikasi Intra Pemerintah Daerah	504.071.000,00	486.779.594,00	389.000.000,00	387.376.000,00	-	-	-	-	-	
2 16 2.16.2.20.2.21.01.0000 03 2.02. 07	Pengembangan Aplikasi dan Proses Bisnis Pemerintahan Berbasis Elektronik	1.158.058.000,00	1.036.133.900,00	30.000.000,00	29.830.000,00	-	-	-	-	-	

KODE	URAIAN URUSAN, ORGANISASI, PROGRAM, KEGIATAN DAN SUB KEGIATAN	KELOMPOK BELANJA									
		OPERASI		MODAL			TIDAK TERDUGA			TRANSFER	
		ANGGARAN	REALISASI	ANGGARAN	REALISASI	ANGGARAN	REALISASI	ANGGARAN	REALISASI	ANGGARAN	REALISASI
1	2	3	4	5	6	7	8	9	10		
2 16 2.16.2.20.2.21.01.0000 03 2.02. 08	Penyelenggaraan Sistem Penghubung Layanan Pemernimah	310.138.000,00	309.333.600,00	-	-	-	-	-	-	-	
2 16 2.16.2.20.2.21.01.0000 03 2.02. 09	Pengembangan dan Pengelbalaan Ekosistem Kabupaten/Kota Cerdas dan Kota Cerdas	174.312.000,00	174.307.000,00	-	-	-	-	-	-	-	
2 16 2.16.2.20.2.21.01.0000 03 2.02. 10	Pengembangan dan Pengelbalaan Sumber Daya Teknologi Informasi dan Komunikasi Pemerninah Daerah	115.000.000,00	114.400.500,00	1.008.280.000,00	902.605.000,00	-	-	-	-	-	
2 17	<b>KOPERASISUSAHA KECIL DAN MENENGAH</b>	3.047.881.522,00	2.992.669.000,00	-	-	-	-	-	-	-	
2 17 3.31.2.17.0.00.01.0000	<b>DINAS PERINDUSTRIAN KOPERASI USAHA KECIL DAN MENENGAH</b>	3.047.881.522,00	2.992.669.000,00	-	-	-	-	-	-	-	
2 17 3.31.2.17.0.00.01.0000 03	<b>PROGRAM PENGAWASAN DAN PEMERIKSAAN KOPERASI</b>	202.986.000,00	202.986.000,00	-	-	-	-	-	-	-	
2 17 3.31.2.17.0.00.01.0000 03 2.01.	Pemeriksaan dan Pengawasan Koperasi Koperasi Simpan Pinjam/Unit Simpan Pinjam Koperasi yang Wilayah Keanggotaannya dalam Daerah Kabupaten/Kota	202.986.000,00	202.986.000,00	-	-	-	-	-	-	-	
2 17 3.31.2.17.0.00.01.0000 03 2.01. 01	Pengawasan Kekuatan Kesehatan Kemandirian Kelangkaan serta Akuntabilitas Koperasi Kewenangan Kabupaten/Kota	202.986.000,00	202.986.000,00	-	-	-	-	-	-	-	
2 17 3.31.2.17.0.00.01.0000 04	<b>PROGRAM PENILAIAN KESEHATAN KSP/USP KOPERASI</b>	71.080.000,00	71.080.000,00	-	-	-	-	-	-	-	
2 17 3.31.2.17.0.00.01.0000 04 2.01.	Penilaian Kesehatan Koperasi Simpan Pinjam/Unit Simpan Pinjam Koperasi yang Wilayah Keanggotaannya dalam 1 (satu)Daerah Kabupaten/Kota	71.080.000,00	71.080.000,00	-	-	-	-	-	-	-	
2 17 3.31.2.17.0.00.01.0000 04 2.01. 01	Pelaksanaan Penilaian Kesehatan KSP/USP Koperasi Kewenangan Kabupaten/Kota	11.800.000,00	11.800.000,00	-	-	-	-	-	-	-	
2 17 3.31.2.17.0.00.01.0000 04 2.01. 02	Penghaigaan Kesehatan KSP/USP Koperasi Kewenangan Kabupaten/Kota	59.280.000,00	59.280.000,00	-	-	-	-	-	-	-	
2 17 3.31.2.17.0.00.01.0000 05	<b>PROGRAM PENDIDIKAN DAN LATHAN PERKOPERASIAN</b>	349.968.388,00	349.932.250,00	-	-	-	-	-	-	-	
2 17 3.31.2.17.0.00.01.0000 05 2.01.	Pendidikan dan Lathian Perkoperasian Bagi Koperasi yang Wilayah Keanggotaan dalam Daerah Kabupaten/Kota	349.968.388,00	349.932.250,00	-	-	-	-	-	-	-	
2 17 3.31.2.17.0.00.01.0000 05 2.01. 01	Peningkatan Pemahaman dan Pengetahuan Perkoperasian serta Kapasitas dan Kompetensi SDM Koperasi	349.968.388,00	349.932.250,00	-	-	-	-	-	-	-	
2 17 3.31.2.17.0.00.01.0000 06	<b>PROGRAM PEMBERDAYAAN DAN PERLINDUNGAN KOPERASI</b>	599.237.000,00	598.837.000,00	-	-	-	-	-	-	-	
2 17 3.31.2.17.0.00.01.0000 06 2.01.	Pemberdayaan dan Perlindungan Koperasi yang Keanggotaannya dalam Daerah Kabupaten/Kota	599.237.000,00	598.837.000,00	-	-	-	-	-	-	-	
2 17 3.31.2.17.0.00.01.0000 06 2.01. 01	Pemberdayaan Peningkatan Produktivitas Nilai Tambah Akses Pasar Akses Pembiayaan Penguatan Kelembagaan Penataan Manajemen Standarisasi dan Restrukturisasi Usaha Koperasi Kewenangan Kabupaten/Kota	599.237.000,00	598.837.000,00	-	-	-	-	-	-	-	
2 17 3.31.2.17.0.00.01.0000 07	<b>PROGRAM PEMBERDAYAAN USAHA MENENGAHUSAHA KECILDAN USAHA MIKRO (UMIKMI)</b>	610.186.679,00	584.352.500,00	-	-	-	-	-	-	-	
2 17 3.31.2.17.0.00.01.0000 07 2.01.	Pemberdayaan Usaha Mikro yang Dilakukan melalui Pendataan Kemitraan Kemudahan Perizinan Penguatan Kelembagaan dan Koordinasi dengan Para Pemangku Kepentingan	610.186.679,00	584.352.500,00	-	-	-	-	-	-	-	

KODE	URAIAN URUSAN, ORGANISASI, PROGRAM, KEGIATAN DAN SUB KEGIATAN	KELOMPOK BELANJA												
		OPERASI		MODAL		TIDAK TERDUGA		TRANSFER		REALISASI	REALISASI			
		ANGGARAN	REALISASI	ANGGARAN	REALISASI	ANGGARAN	REALISASI	ANGGARAN	REALISASI					
1	2	3	4	5	6	7	8	9	10					
2 17 3.31.2.17.0.00.01.0000 07 2.01. 01	Pendataan Potensi dan Pengembangan Usaha Mikro	161.847.160,00	161.841.000,00	-	-	-	-	-	-	-	-	-	-	-
2 17 3.31.2.17.0.00.01.0000 07 2.01. 03	Fasilitasi Kemudahan Perizinan Usaha Mikro	12.652.500,00	12.652.500,00	-	-	-	-	-	-	-	-	-	-	-
2 17 3.31.2.17.0.00.01.0000 07 2.01. 04	Pemberdayaan Kelembagaan Potensi dan Pengembangan Usaha Mikro	435.687.019,00	409.859.000,00	-	-	-	-	-	-	-	-	-	-	-
2 17 3.31.2.17.0.00.01.0000 08	PROGRAM PENGEMBANGAN UMKM	1.214.423.455,00	1.185.481.250,00	-	-	-	-	-	-	-	-	-	-	-
2 17 3.31.2.17.0.00.01.0000 08 2.01. 01	Pengembangan Usaha Mikro dengan Orientasi Peningkatan Skala Usaha Menjadi Usaha Kecil	1.214.423.455,00	1.185.481.250,00	-	-	-	-	-	-	-	-	-	-	-
2 17 3.31.2.17.0.00.01.0000 08 2.01. 01	Fasilitasi Usaha Mikro Menjadi Usaha Kecil dalam Pengembangan Produksi dan Pengolahan Pemesaran, SDM serta Desain dan Teknologi	1.214.423.455,00	1.185.481.250,00	-	-	-	-	-	-	-	-	-	-	-
2 18	PENANAMAN MODAL	11.758.774.633,00	11.300.164.235,00	1.204.532.050,00	1.191.132.050,00	-	-	-	-	-	-	-	-	-
2 18 2.18.0.0.00.01.0000	DINAS PENANAMAN MODAL DAN PELAYANAN TERPADU SATU PINTU	11.758.774.633,00	11.300.164.235,00	1.204.532.050,00	1.191.132.050,00	-	-	-	-	-	-	-	-	-
2 18 2.18.0.0.00.01.0000 01	PROGRAM PENUNJANG URUSAN PEMERINTAHAN DAERAH KABUPATEN/KOTA	8.917.169.363,00	8.479.394.850,00	1.204.532.050,00	1.191.132.050,00	-	-	-	-	-	-	-	-	-
2 18 2.18.0.0.00.01.0000 01 2.01. 01	Perencanaan Penganggaran dan Evaluasi Kinerja Perangkat Daerah	47.739.500,00	47.739.500,00	-	-	-	-	-	-	-	-	-	-	-
2 18 2.18.0.0.00.01.0000 01 2.01. 01	Penyusunan Dokumen Perencanaan Perangkat Daerah	2.258.000,00	2.258.000,00	-	-	-	-	-	-	-	-	-	-	-
2 18 2.18.0.0.00.01.0000 01 2.01. 02	Koordinasi dan Penyusunan Dokumen RKA-SKPD	2.860.000,00	2.860.000,00	-	-	-	-	-	-	-	-	-	-	-
2 18 2.18.0.0.00.01.0000 01 2.01. 03	Koordinasi dan Penyusunan Dokumen Perubahan RKA-SKPD	2.798.750,00	2.798.750,00	-	-	-	-	-	-	-	-	-	-	-
2 18 2.18.0.0.00.01.0000 01 2.01. 04	Koordinasi dan Penyusunan DPA-SKPD	32.520.750,00	32.520.750,00	-	-	-	-	-	-	-	-	-	-	-
2 18 2.18.0.0.00.01.0000 01 2.01. 05	Koordinasi dan Penyusunan Perubahan DPA-SKPD	2.798.750,00	2.798.750,00	-	-	-	-	-	-	-	-	-	-	-
2 18 2.18.0.0.00.01.0000 01 2.01. 06	Koordinasi dan Penyusunan Laporan Capaian Kinerja dan Ikhtisar Realisasi Kinerja SKPD	2.425.250,00	2.425.250,00	-	-	-	-	-	-	-	-	-	-	-
2 18 2.18.0.0.00.01.0000 01 2.01. 07	Evaluasi Kinerja Perangkat Daerah	2.078.000,00	2.078.000,00	-	-	-	-	-	-	-	-	-	-	-
2 18 2.18.0.0.00.01.0000 01 2.02. 01	Administrasi Keuangan Perangkat Daerah	4.950.951.500,00	4.591.101.275,00	-	-	-	-	-	-	-	-	-	-	-
2 18 2.18.0.0.00.01.0000 01 2.02. 01	Penyediaan Gaji dan Tunjangan ASN	4.936.151.000,00	4.576.300.775,00	-	-	-	-	-	-	-	-	-	-	-
2 18 2.18.0.0.00.01.0000 01 2.02. 03	Pelaksanaan Penatausahaan dan Pengujian/Verifikasi Keuangan SKPD	2.506.500,00	2.506.500,00	-	-	-	-	-	-	-	-	-	-	-
2 18 2.18.0.0.00.01.0000 01 2.02. 04	Koordinasi dan Pelaksanaan Akuntansi SKPD	3.267.000,00	3.267.000,00	-	-	-	-	-	-	-	-	-	-	-
2 18 2.18.0.0.00.01.0000 01 2.02. 05	Koordinasi dan Penyusunan Laporan Keuangan Akhir Tahun SKPD	1.753.000,00	1.753.000,00	-	-	-	-	-	-	-	-	-	-	-

KODE	URAIAN URUSAN, ORGANISASI, PROGRAM, KEGIATAN DAN SUB KEGIATAN	KELOMPOK BELANJA									
		OPERASI		MODAL			TIDAK TERDUGA			TRANSFER	
		ANGGARAN	REALISASI	ANGGARAN	REALISASI	ANGGARAN	REALISASI	ANGGARAN	REALISASI	ANGGARAN	REALISASI
1	2	3	4	5	6	7	8	9	10		
2 18 2.18.0.0.0.0.01.0000 01 2.02. 06	Pengelolaan dan Penyajian Bahan Tanggapan Pemertiksaan	1.836.000,00	1.836.000,00	-	-	-	-	-	-	-	
2 18 2.18.0.0.0.0.01.0000 01 2.02. 07	Koordinasi dan Penyusunan Laporan Keuangan Bulanan/Triwulanan/Semesteran SKPD	2.894.000,00	2.894.000,00	-	-	-	-	-	-	-	
2 18 2.18.0.0.0.0.01.0000 01 2.02. 08	Penyusunan Pelaporan dan Analisis Prognosis Realisasi Anggaran	2.544.000,00	2.544.000,00	-	-	-	-	-	-	-	
2 18 2.18.0.0.0.0.01.0000 01 2.03. 01	Administrasi Barang Milik Daerah pada Perangkat Daerah	25.985.750,00	25.584.250,00	-	-	-	-	-	-	-	
2 18 2.18.0.0.0.0.01.0000 01 2.03. 01	Penyusunan Perencanaan Kebutuhan Barang Milik Daerah SKPD	5.793.500,00	5.791.500,00	-	-	-	-	-	-	-	
2 18 2.18.0.0.0.0.01.0000 01 2.03. 02	Pengamanan Barang Milik Daerah SKPD	5.854.750,00	5.783.250,00	-	-	-	-	-	-	-	
2 18 2.18.0.0.0.0.01.0000 01 2.03. 03	Koordinasi dan Penilaian Barang Milik Daerah SKPD	3.546.000,00	3.470.000,00	-	-	-	-	-	-	-	
2 18 2.18.0.0.0.0.01.0000 01 2.03. 05	Rekonsiliasi dan Penyusunan Laporan Barang Milik Daerah pada SKPD	3.729.750,00	3.695.500,00	-	-	-	-	-	-	-	
2 18 2.18.0.0.0.0.01.0000 01 2.03. 06	Penatausahaan Barang Milik Daerah pada SKPD	3.525.750,00	3.477.000,00	-	-	-	-	-	-	-	
2 18 2.18.0.0.0.0.01.0000 01 2.03. 07	Pemanfaatan Barang Milik Daerah SKPD	3.536.000,00	3.367.000,00	-	-	-	-	-	-	-	
2 18 2.18.0.0.0.0.01.0000 01 2.05. 01	Administrasi Kepegawaian Perangkat Daerah	6.344.250,00	6.259.250,00	-	-	-	-	-	-	-	
2 18 2.18.0.0.0.0.01.0000 01 2.05. 05	Monitoring Evaluasi dan Penilaian Kinerja Pegawai	6.344.250,00	6.259.250,00	-	-	-	-	-	-	-	
2 18 2.18.0.0.0.0.01.0000 01 2.06. 01	Administrasi Umum Perangkat Daerah	975.845.492,00	988.240.181,00	51.600.000,00	51.600.000,00	-	-	-	-	-	
2 18 2.18.0.0.0.0.01.0000 01 2.06. 01	Penyediaan Komponen Instalasi Listrik/Penerangan Bangunan Kantor	53.059.000,00	52.969.000,00	-	-	-	-	-	-	-	
2 18 2.18.0.0.0.0.01.0000 01 2.06. 02	Penyediaan Peralatan dan Perlengkapan Kantor	368.911.236,00	355.860.785,00	38.500.000,00	38.500.000,00	-	-	-	-	-	
2 18 2.18.0.0.0.0.01.0000 01 2.06. 03	Penyediaan Peralatan Rumah Tangga	114.436.700,00	112.552.923,00	13.100.000,00	13.100.000,00	-	-	-	-	-	
2 18 2.18.0.0.0.0.01.0000 01 2.06. 05	Penyediaan Barang Cetak dan Penggandaan	115.729.450,00	115.580.350,00	-	-	-	-	-	-	-	
2 18 2.18.0.0.0.0.01.0000 01 2.06. 06	Penyediaan Bahan Bacaan dan Peraturan Perundang-undangan	3.240.106,00	2.980.000,00	-	-	-	-	-	-	-	
2 18 2.18.0.0.0.0.01.0000 01 2.06. 09	Penyelenggaraan Rapat Koordinasi dan Konsultasi SKPD	330.469.000,00	328.297.123,00	-	-	-	-	-	-	-	
2 18 2.18.0.0.0.0.01.0000 01 2.07. 01	Pengadaan Barang Milik Daerah Penunjang Urusan Pemerintah Daerah	-	-	1.152.932.050,00	1.139.532.050,00	-	-	-	-	-	
2 18 2.18.0.0.0.0.01.0000 01 2.07. 05	Pengadaan Mebel	-	-	355.749.700,00	351.924.700,00	-	-	-	-	-	
2 18 2.18.0.0.0.0.01.0000 01 2.07. 06	Pengadaan Peralatan dan Mesin Lainnya	-	-	797.182.350,00	787.607.350,00	-	-	-	-	-	

KODE	URAIAN URUSAN, ORGANISASI, PROGRAM, KEGIATAN DAN SUB KEGIATAN	KELOMPOK BELANJA									
		OPERASI		MODAL		TIDAK TERDUGA		TRANSFER		REALISASI	REALISASI
		ANGGARAN	REALISASI	ANGGARAN	REALISASI	ANGGARAN	REALISASI	ANGGARAN	REALISASI		
1	2	3	4	5	6	7	8	9	10		
2 18 2.18.0.0.0.0.01.0000 01 2.08.	Penyediaan Jasa Penunjang Urusan Pemerintahan Daerah	1.143.904.159,00	1.132.481.800,00	-	-	-	-	-	-	-	-
2 18 2.18.0.0.0.0.01.0000 01 2.08. 01	Penyediaan Jasa Surat Menyurat	4.000.000,00	4.000.000,00	-	-	-	-	-	-	-	-
2 18 2.18.0.0.0.0.01.0000 01 2.08. 02	Penyediaan Jasa Komunikasi Sumber Daya Air dan Listrik	16.500.000,00	16.500.000,00	-	-	-	-	-	-	-	-
2 18 2.18.0.0.0.0.01.0000 01 2.08. 04	Penyediaan Jasa Pelayanan Umum Kantor	1.123.404.159,00	1.111.981.800,00	-	-	-	-	-	-	-	-
2 18 2.18.0.0.0.0.01.0000 01 2.09.	Pemeliharaan Barang Milik Daerah Penunjang Urusan Pemerintahan Daerah	1.766.398.712,00	1.707.988.594,00	-	-	-	-	-	-	-	-
2 18 2.18.0.0.0.0.01.0000 01 2.09. 01	Penyediaan Jasa Pemeliharaan Biaya Pemeliharaan dan Pajak Kendaraan Perancangan Dinas atau Kendaraan Dinas Jabatan	245.253.000,00	216.062.750,00	-	-	-	-	-	-	-	-
2 18 2.18.0.0.0.0.01.0000 01 2.09. 02	Penyediaan Jasa Pemeliharaan Biaya Pemeliharaan Pajak dan Perizinan Kendaraan Dinas Operasional atau Lapangan	7.000.000,00	6.995.800,00	-	-	-	-	-	-	-	-
2 18 2.18.0.0.0.0.01.0000 01 2.09. 06	Pemeliharaan Peralatan dan Mesin Lainnya	190.766.500,00	189.101.400,00	-	-	-	-	-	-	-	-
2 18 2.18.0.0.0.0.01.0000 01 2.09. 09	Pemeliharaan/Rehabilitasi Gedung Kantor dan Bangunan Lainnya	1.323.379.212,00	1.295.828.644,00	-	-	-	-	-	-	-	-
2 18 2.18.0.0.0.0.01.0000 02	PROGRAM PENGEMBANGAN IKLIM PENANAMAN MODAL	1.248.698.770,00	1.236.430.985,00	-	-	-	-	-	-	-	-
2 18 2.18.0.0.0.0.01.0000 02 2.01.	Penetapan Pemberian Fasilitas/Insentif Dibiidang Penanaman Modal Yang menjadi Kewenangan Daerah Kabupaten/Kota	629.322.250,00	627.591.165,00	-	-	-	-	-	-	-	-
2 18 2.18.0.0.0.0.01.0000 02 2.01. 01	Penetapan Kebijakan Daerah mengenai Pemberian Fasilitas/Insentif dan Kemudahan Penanaman Modal	629.322.250,00	627.591.165,00	-	-	-	-	-	-	-	-
2 18 2.18.0.0.0.0.01.0000 02 2.02.	Pembuatan Peta Potensi Investasi Kabupaten/Kota	619.376.520,00	608.839.820,00	-	-	-	-	-	-	-	-
2 18 2.18.0.0.0.0.01.0000 02 2.02. 02	Penyediaan Peta Potensi dan Peluang Usaha Kabupaten/Kota	619.376.520,00	608.839.820,00	-	-	-	-	-	-	-	-
2 18 2.18.0.0.0.0.01.0000 04	PROGRAM PELAYANAN PENANAMAN MODAL	787.182.750,00	787.182.750,00	-	-	-	-	-	-	-	-
2 18 2.18.0.0.0.0.01.0000 04 2.01.	Pelayanan Perizinan dan Non Perizinan secara Terpadu Satu Pintu dibidang Penanaman Modal yang menjadi Kewenangan Daerah Kabupaten/Kota	787.182.750,00	787.182.750,00	-	-	-	-	-	-	-	-
2 18 2.18.0.0.0.0.01.0000 04 2.01. 01	Penyediaan Pelayanan Terpadu Perizinan dan Nonperizinan berbasis Sistem Pelayanan Perizinan Berusaha Terintegrasi Secara Elektronik	560.456.750,00	560.456.750,00	-	-	-	-	-	-	-	-
2 18 2.18.0.0.0.0.01.0000 04 2.01. 02	Pemantauan Pemenuhan Komitmen Perizinan dan Non Perizinan Penanaman Modal	124.088.000,00	124.088.000,00	-	-	-	-	-	-	-	-
2 18 2.18.0.0.0.0.01.0000 04 2.01. 03	Penyediaan Layanan Konsultasi dan Pengelolaan Pengaduan Masyarakat terhadap Pelayanan Terpadu Perizinan dan Non Perizinan	102.638.000,00	102.638.000,00	-	-	-	-	-	-	-	-
2 18 2.18.0.0.0.0.01.0000 05	PROGRAM PENGENDALIAN PELAKSANAAN PENANAMAN MODAL	606.504.000,00	599.635.900,00	-	-	-	-	-	-	-	-
2 18 2.18.0.0.0.0.01.0000 05 2.01.	Pengendalian Pelaksanaan Penanaman Modal yang menjadi Kewenangan Daerah Kabupaten/Kota	606.504.000,00	599.635.900,00	-	-	-	-	-	-	-	-
2 18 2.18.0.0.0.0.01.0000 05 2.01. 02	Koordinasi dan Sinkronisasi Pembinaan Pelaksanaan Penanaman Modal	430.130.000,00	424.249.900,00	-	-	-	-	-	-	-	-

KODE	URAIAN URUSAN, ORGANISASI, PROGRAM, KEGIATAN DAN SUB KEGIATAN	KELOMPOK BELANJA												
		OPERASI		MODAL		TIDAK TERDUGA		TRANSFER		REALISASI	REALISASI			
		ANGGARAN	REALISASI	ANGGARAN	REALISASI	ANGGARAN	REALISASI	ANGGARAN	REALISASI					
1	2	3	4	5	6	7	8	9	10					
2 18 2.18.0.0.0.0.01.0000 05 2.01. 03	Koordinasi dan Sinkronisasi Pengawasan Pelaksanaan Penanaman Modal	176.374.000,00	175.386.000,00	-	-	-	-	-	-	-	-	-	-	-
2 18 2.18.0.0.0.0.01.0000 06	<b>PROGRAM PENGELOLAAN DATA DAN SISTEM INFORMASI</b>	199.219.750,00	197.519.750,00	-	-	-	-	-	-	-	-	-	-	-
	<b>PENANAMAN MODAL</b>													
2 18 2.18.0.0.0.0.01.0000 06 2.01.	Pengelolaan Data dan Informasi Perizinan dan Non Perizinan yang Terintegrasi pada Tingkat Daerah Kabupaten/Kota	199.219.750,00	197.519.750,00	-	-	-	-	-	-	-	-	-	-	-
2 18 2.18.0.0.0.0.01.0000 06 2.01. 01	Pengolahan Penyajian dan Pemanfaatan Data dan Informasi Perizinan dan Non Perizinan Berbasis Sistem Pelayanan Perizinan Benusaha Terintegrasi secara Elektronik	199.219.750,00	197.519.750,00	-	-	-	-	-	-	-	-	-	-	-
2 19	<b>KEPEMUDAAN DAN OLAAHRAGA</b>	21.764.044.681,00	21.359.829.083,00	467.899.469,00	444.033.819,00	-	-	-	-	-	-	-	-	-
2 19 1.01.2.19.0.0.01.0000	<b>DINAS PENDIDIKAN PEMUDA DAN OLAAHRAGA</b>	21.764.044.681,00	21.359.829.083,00	467.899.469,00	444.033.819,00	-	-	-	-	-	-	-	-	-
2 19 1.01.2.19.0.0.01.0000 02	<b>PROGRAM PENGEMBANGAN KAPASITAS DAYA SAING KEMUDAAN</b>	3.320.994.300,00	3.285.835.602,00	135.846.500,00	111.980.850,00	-	-	-	-	-	-	-	-	-
2 19 1.01.2.19.0.0.01.0000 02 2.01.	Penyadaran Pemberdayaan dan Pengembangan Pemuda dan Kepemudaan Terhadap Pemuda Pelopor Kabupaten/Kota/Wirausaha Muda Pemuda dan Pemuda Kader Kabupaten/Kota	3.072.167.680,00	3.037.101.610,00	-	-	-	-	-	-	-	-	-	-	-
2 19 1.01.2.19.0.0.01.0000 02 2.01. 01	Koordinasi Sinkronisasi dan Penyelenggaraan Peningkatan Kapasitas Daya Saing Pemuda Pelopor	111.830.000,00	111.830.000,00	-	-	-	-	-	-	-	-	-	-	-
2 19 1.01.2.19.0.0.01.0000 02 2.01. 02	Koordinasi Sinkronisasi dan Penyelenggaraan Peningkatan Kapasitas Daya Saing Wira Usaha Pemuda	232.100.000,00	232.100.000,00	-	-	-	-	-	-	-	-	-	-	-
2 19 1.01.2.19.0.0.01.0000 02 2.01. 03	Koordinasi Sinkronisasi dan Penyelenggaraan Peningkatan Kapasitas Daya Saing Pemuda Kader Kabupaten/Kota	664.432.680,00	669.909.810,00	-	-	-	-	-	-	-	-	-	-	-
2 19 1.01.2.19.0.0.01.0000 02 2.01. 04	Pemenuhan Hak Setiap Pemuda melalui Perlindungan Pemuda Advokasi Akses Pengembangan Diri Penggunaan Prasarana dan Sarana Tanpa Diskriminatif Partisipasi Pemuda dalam Proses Perencanaan Pelaksanaan Evaluasi dan Pengambilan Keputusan Program Strategis Kepemudaan Penyelenggaraan Seleksi dan Pelatihan Pasukan Pengibar Bendera	561.760.000,00	548.260.000,00	-	-	-	-	-	-	-	-	-	-	-
2 19 1.01.2.19.0.0.01.0000 02 2.01. 09		1.502.045.000,00	1.485.001.800,00	-	-	-	-	-	-	-	-	-	-	-
2 19 1.01.2.19.0.0.01.0000 02 2.02.	<b>Pemberdayaan dan Pengembangan Organisasi Kepemudaan Tingkat Daerah Kabupaten/Kota</b>	248.826.620,00	248.733.992,00	135.846.500,00	111.980.850,00	-	-	-	-	-	-	-	-	-
2 19 1.01.2.19.0.0.01.0000 02 2.02. 02	Peningkatan Kapasitas Pemuda dan Organisasi Kepemudaan Kabupaten/Kota	248.826.620,00	248.733.992,00	135.846.500,00	111.980.850,00	-	-	-	-	-	-	-	-	-
2 19 1.01.2.19.0.0.01.0000 03	<b>PROGRAM PENGEMBANGAN KAPASITAS DAYA SAING KEOLAAHRAGAAN</b>	18.164.115.381,00	17.795.058.481,00	332.052.969,00	332.052.969,00	-	-	-	-	-	-	-	-	-
2 19 1.01.2.19.0.0.01.0000 03 2.01.	Pembiayaan dan Pengembangan Olahraga Pendidikan pada Jenjang Pendidikan yang menjadi Kewenangan Daerah Kabupaten/Kota	194.737.800,00	193.567.800,00	332.052.969,00	332.052.969,00	-	-	-	-	-	-	-	-	-
2 19 1.01.2.19.0.0.01.0000 03 2.01. 03	Koordinasi Sinkronisasi dan Pelaksanaan Penyediaan Sarana dan Prasarana Olahraga Kabupaten/Kota	194.737.800,00	193.567.800,00	332.052.969,00	332.052.969,00	-	-	-	-	-	-	-	-	-
2 19 1.01.2.19.0.0.01.0000 03 2.02.	<b>Penyelenggaraan Kejuaraan Olahraga Tingkat Daerah Kabupaten/Kota</b>	1.121.598.000,00	1.071.551.500,00	-	-	-	-	-	-	-	-	-	-	-
2 19 1.01.2.19.0.0.01.0000 03 2.02. 02	Penyelenggaraan Kejuaraan dan Pekan Olahraga Tingkat Kabupaten/Kota	677.448.000,00	654.817.000,00	-	-	-	-	-	-	-	-	-	-	-

KODE	URAIAN URUSAN, ORGANISASI, PROGRAM, KEGIATAN DAN SUB KEGIATAN	KELOMPOK BELANJA										
		OPERASI		MODAL		TIDAK TERDUGA		TRANSFER		REALISASI	REALISASI	
		ANGGARAN	REALISASI	ANGGARAN	REALISASI	ANGGARAN	REALISASI	ANGGARAN	REALISASI			
1	2	3	4	5	6	7	8	9	10			
2 19 1.01.2.19.0.00.01.0000 03 2.02. 03	Partispasi dan Keikutsertaan dalam Penyelenggaraan Kejuaraan	444.150.000,00	416.734.500,00	-	-	-	-	-	-	-	-	-
2 19 1.01.2.19.0.00.01.0000 03 2.03.	Pembinaan dan Pengembangan Olahraga Prestasi Tingkat Daerah Provinsi	3.223.305.000,00	3.201.842.000,00	-	-	-	-	-	-	-	-	-
2 19 1.01.2.19.0.00.01.0000 03 2.03. 01	Seleksi Atlet Daerah	1.567.997.000,00	1.565.400.000,00	-	-	-	-	-	-	-	-	-
2 19 1.01.2.19.0.00.01.0000 03 2.03. 03	Pembinaan dan Pengembangan Atlet Berprestasi Kabupaten/Kota	1.573.096.000,00	1.554.930.000,00	-	-	-	-	-	-	-	-	-
2 19 1.01.2.19.0.00.01.0000 03 2.03. 05	Koordinasi dan Sinkronisasi Penyediaan Data dan Informasi Sektorol Olahraga	82.212.000,00	81.512.000,00	-	-	-	-	-	-	-	-	-
2 19 1.01.2.19.0.00.01.0000 03 2.04.	Pembinaan dan Pengembangan Organisasi Olahraga	10.919.661.850,00	10.709.161.471,00	-	-	-	-	-	-	-	-	-
2 19 1.01.2.19.0.00.01.0000 03 2.04. 01	Standarisasi Organisasi Keolahragaan	13.860.000,00	13.860.000,00	-	-	-	-	-	-	-	-	-
2 19 1.01.2.19.0.00.01.0000 03 2.04. 02	Pengembangan Organisasi Keolahragaan	10.905.801.850,00	10.695.301.471,00	-	-	-	-	-	-	-	-	-
2 19 1.01.2.19.0.00.01.0000 03 2.05.	Pembinaan dan Pengembangan Olahraga Rekreasi	2.704.812.731,00	2.618.935.710,00	-	-	-	-	-	-	-	-	-
2 19 1.01.2.19.0.00.01.0000 03 2.05. 01	Penyelenggaraan Pengembangan dan Pemasaran Festival dan Olahraga Rekreasi	1.124.005.000,00	1.098.825.000,00	-	-	-	-	-	-	-	-	-
2 19 1.01.2.19.0.00.01.0000 03 2.05. 02	Pembudayaan Pekumpulan Olahraga Rekreasi	287.694.845,00	234.081.942,00	-	-	-	-	-	-	-	-	-
2 19 1.01.2.19.0.00.01.0000 03 2.05. 03	Penyediaan Pengembangan dan Pemeliharaan Sarana dan Prasarana Olahraga Rekreasi	1.046.684.886,00	1.044.385.953,00	-	-	-	-	-	-	-	-	-
2 19 1.01.2.19.0.00.01.0000 03 2.05. 04	Pengembangan Olahraga Wisata Tantangan dan Petualangan	246.428.000,00	241.642.815,00	-	-	-	-	-	-	-	-	-
2 19 1.01.2.19.0.00.01.0000 04	PROGRAM PENGEMBANGAN KAPASITAS KEPRAMUKAAN	278.935.000,00	278.935.000,00	-	-	-	-	-	-	-	-	-
2 19 1.01.2.19.0.00.01.0000 04 2.01.	Pembinaan dan Pengembangan Organisasi Kepramukaan	278.935.000,00	278.935.000,00	-	-	-	-	-	-	-	-	-
2 19 1.01.2.19.0.00.01.0000 04 2.01. 02	Peningkatan Kapasitas Organisasi Kepramukaan Tingkat Daerah	278.935.000,00	278.935.000,00	-	-	-	-	-	-	-	-	-
2 20	STATISTIK	206.742.000,00	201.988.000,00	-	-	-	-	-	-	-	-	-
2 20 2.16.2.20.2.21.01.0000	DINAS KOMUNIKASI, INFORMATIKA DAN PERSANDIAN	206.742.000,00	201.988.000,00	-	-	-	-	-	-	-	-	-
2 20 2.16.2.20.2.21.01.0000 02	PROGRAM PENYELENGGARAAN STATISTIK SEKTORAL	206.742.000,00	201.988.000,00	-	-	-	-	-	-	-	-	-
2 20 2.16.2.20.2.21.01.0000 02 2.01.	Penyelenggaraan Statistik Sektoral di Lingkup Daerah Kabupaten/Kota	206.742.000,00	201.988.000,00	-	-	-	-	-	-	-	-	-
2 20 2.16.2.20.2.21.01.0000 02 2.01. 01	Koordinasi dan Sinkronisasi Pengumpulan Pengolahan Analisis dan Diseminasi Data Statistik Sektoral	95.040.000,00	91.333.000,00	-	-	-	-	-	-	-	-	-
2 20 2.16.2.20.2.21.01.0000 02 2.01. 03	Membangun Metadata Statistik Sektoral	111.702.000,00	110.655.000,00	-	-	-	-	-	-	-	-	-



KODE	URAIAN URUSAN, ORGANISASI, PROGRAM, KEGIATAN DAN SUB KEGIATAN	KELOMPOK BELANJA									
		OPERASI		MODAL			TIDAK TERDUGA			TRANSFER	
		ANGGARAN	REALISASI	ANGGARAN	REALISASI	ANGGARAN	REALISASI	ANGGARAN	REALISASI	ANGGARAN	REALISASI
1	2	3	4	5	6	7	8	9	10		
2 21	PERSANDIAN	298.739.168,00	294.780.000,00	-	-	-	-	-	-	-	
2 21 2.16.2.20.2.21.01.0000	DINAS KOMUNIKASI, INFORMATIKA DAN PERSANDIAN	298.739.168,00	294.780.000,00	-	-	-	-	-	-	-	
2 21 2.16.2.20.2.21.01.0000 02	PROGRAM PENYELENGGARAAN PERSANDIAN UNTUK PENGAMANAN INFORMASI	298.739.168,00	294.780.000,00	-	-	-	-	-	-	-	
2 21 2.16.2.20.2.21.01.0000 02 2.01.	Penyelenggaraan Persandian untuk Pengamanan Informasi Pemerintah Daerah Kabupaten/Kota	251.718.000,00	248.144.000,00	-	-	-	-	-	-	-	
2 21 2.16.2.20.2.21.01.0000 02 2.01.03	Pelaksanaan Keamanan Informasi Pemerintahan Daerah Kabupaten/Kota Berbasis Elektronik dan Non Elektronik	243.250.000,00	239.807.000,00	-	-	-	-	-	-	-	
2 21 2.16.2.20.2.21.01.0000 02 2.01.04	Penyediaan Layanan Keamanan Informasi Pemerintah Daerah Kabupaten/Kota	8.468.000,00	8.337.000,00	-	-	-	-	-	-	-	
2 21 2.16.2.20.2.21.01.0000 02 2.02.	Penetapan Pola Hubungan Komunikasi Sandi Antar Perangkat Daerah Kabupaten/Kota	47.021.168,00	46.636.000,00	-	-	-	-	-	-	-	
2 21 2.16.2.20.2.21.01.0000 02 2.02.01	Operasionalisasi Jaring Komunikasi Sandi Pemerintah Daerah Kabupaten/Kota	47.021.168,00	46.636.000,00	-	-	-	-	-	-	-	
2 22	KEBUDAYAAN	66.463.609.514,00	63.142.553.637,00	27.016.613.800,00	24.578.985.204,00	-	-	-	-	-	
2 22 1.03.1.04.0.00.01.0000	DINAS PEKERJAAN UMUM, PERUMAHAN DAN KAWASAN PERMUKIMAN	-	-	17.708.285.000,00	17.686.012.740,00	-	-	-	-	-	
2 22 1.03.1.04.0.00.01.0000 08	PROGRAM PENYELENGGARAAN KEISTIMEWAAN YOGYAKARTA URUSAN KEBUDAYAAN	-	-	17.708.285.000,00	17.686.012.740,00	-	-	-	-	-	
2 22 1.03.1.04.0.00.01.0000 08 5.03	Pengelolaan Taman Budaya	-	-	17.708.285.000,00	17.686.012.740,00	-	-	-	-	-	
2 22 1.03.1.04.0.00.01.0000 08 5.03.01	Pengelolaan dan Pengembangan Taman Budaya Kabupaten/Kota	-	-	17.708.285.000,00	17.686.012.740,00	-	-	-	-	-	
2 22 1.05.0.00.0.00.01.0000	SATUAN POLISI PAMONG PRAJA	134.120.000,00	133.120.000,00	-	-	-	-	-	-	-	
2 22 1.05.0.00.0.00.01.0000 08	PROGRAM PENYELENGGARAAN KEISTIMEWAAN YOGYAKARTA URUSAN KEBUDAYAAN	134.120.000,00	133.120.000,00	-	-	-	-	-	-	-	
2 22 1.05.0.00.0.00.01.0000 08 5.07	Adat Seni Tradisi dan Lembaga Budaya	134.120.000,00	133.120.000,00	-	-	-	-	-	-	-	
2 22 1.05.0.00.0.00.01.0000 08 5.07.12	Pembinaan Jagawarga	134.120.000,00	133.120.000,00	-	-	-	-	-	-	-	
2 22 2.22.0.00.0.00.01.0000	DINAS KEBUDAYAAN (KUNDHA KABUPATEN)	64.929.489.514,00	61.615.110.637,00	9.308.328.800,00	6.882.972.464,00	-	-	-	-	-	
2 22 2.22.0.00.0.00.01.0000 01	PROGRAM PENUNJANG URUSAN PEMERINTAHAN DAERAH KABUPATEN/KOTA	24.614.375.190,00	21.611.181.015,00	8.978.328.800,00	6.563.738.264,00	-	-	-	-	-	
2 22 2.22.0.00.0.00.01.0000 01 2.01.	Perencanaan Penganggaran dan Evaluasi Kinerja Perangkat Daerah	54.785.000,00	54.765.000,00	-	-	-	-	-	-	-	
2 22 2.22.0.00.0.00.01.0000 01 2.01.01	Penyusunan Dokumen Perencanaan Perangkat Daerah	12.935.000,00	12.935.000,00	-	-	-	-	-	-	-	
2 22 2.22.0.00.0.00.01.0000 01 2.01.02	Koordinasi dan Penyusunan Dokumen RKA-SKPD	9.080.000,00	9.080.000,00	-	-	-	-	-	-	-	

KODE	URAIAN URUSAN, ORGANISASI, PROGRAM, KEGIATAN DAN SUB KEGIATAN	KELOMPOK BELANJA									
		OPERASI			MODAL			TIDAK TERDUGA			TRANSFER
		ANGGARAN	REALISASI	ANGGARAN	REALISASI	ANGGARAN	REALISASI	ANGGARAN	REALISASI	ANGGARAN	REALISASI
1	2	3	4	5	6	7	8	9	10		
2 22 2.22.0.0.0.0.01.0000 01 2.01. 06	Koordinasi dan Penyusunan Laporan Capaian Kinerja dan Ikhtisar Realisasi Kinerja SKPD	27.440.000,00	27.420.000,00	-	-	-	-	-	-	-	
2 22 2.22.0.0.0.0.01.0000 01 2.01. 07	Evaluasi Kinerja Perangkat Daerah	5.330.000,00	5.330.000,00	-	-	-	-	-	-	-	
2 22 2.22.0.0.0.0.01.0000 01 2.02. 02	Administrasi Keuangan Perangkat Daerah	9.504.523.000,00	8.702.893.073,00	-	-	-	-	-	-	-	
2 22 2.22.0.0.0.0.01.0000 01 2.02. 01	Penyediaan Gaji dan Tunjangan ASN	9.479.785.000,00	8.678.155.073,00	-	-	-	-	-	-	-	
2 22 2.22.0.0.0.0.01.0000 01 2.02. 02	Penyediaan Administrasi Pelaksanaan Tugas ASN	2.534.000,00	2.534.000,00	-	-	-	-	-	-	-	
2 22 2.22.0.0.0.0.01.0000 01 2.02. 03	Pelaksanaan Penatausahaan dan Pengujian/Verifikasi Keuangan SKPD	2.664.000,00	2.664.000,00	-	-	-	-	-	-	-	
2 22 2.22.0.0.0.0.01.0000 01 2.02. 04	Koordinasi dan Pelaksanaan Akuntansi SKPD	5.508.000,00	5.508.000,00	-	-	-	-	-	-	-	
2 22 2.22.0.0.0.0.01.0000 01 2.02. 05	Koordinasi dan Penyusunan Laporan Keuangan Akhir Tahun SKPD	2.466.000,00	2.466.000,00	-	-	-	-	-	-	-	
2 22 2.22.0.0.0.0.01.0000 01 2.02. 06	Pengelolaan dan Penyediaan Bahan Tanggapan Pemeriksaan	3.546.000,00	3.546.000,00	-	-	-	-	-	-	-	
2 22 2.22.0.0.0.0.01.0000 01 2.02. 07	Koordinasi dan Penyusunan Laporan Keuangan Bulanan/Triwulanan/Semesteran SKPD	6.690.000,00	6.690.000,00	-	-	-	-	-	-	-	
2 22 2.22.0.0.0.0.01.0000 01 2.02. 08	Penyusunan Pelaporan dan Analisis Prognosis Realisasi Anggaran	1.330.000,00	1.330.000,00	-	-	-	-	-	-	-	
2 22 2.22.0.0.0.0.01.0000 01 2.06. 01	Administrasi Umum Perangkat Daerah	454.757.231,00	449.867.502,00	46.570.000,00	45.700.000,00	-	-	-	-	-	
2 22 2.22.0.0.0.0.01.0000 01 2.06. 01	Penyediaan Komponen Instalasi Listrik/Penerangan Bangunan Kantor	7.515.000,00	7.515.000,00	-	-	-	-	-	-	-	
2 22 2.22.0.0.0.0.01.0000 01 2.06. 02	Penyediaan Peralatan dan Perlengkapan Kantor	77.940.231,00	77.654.086,00	46.570.000,00	45.700.000,00	-	-	-	-	-	
2 22 2.22.0.0.0.0.01.0000 01 2.06. 05	Penyediaan Barang Cetak dan Penggandaan	60.952.000,00	59.569.750,00	-	-	-	-	-	-	-	
2 22 2.22.0.0.0.0.01.0000 01 2.06. 06	Penyediaan Bahan Bacaan dan Peraturan Perundang-undangan	1.980.000,00	1.860.000,00	-	-	-	-	-	-	-	
2 22 2.22.0.0.0.0.01.0000 01 2.06. 09	Penyelenggaraan Rapat Koordinasi dan Konsultasi SKPD	306.370.000,00	303.068.666,00	-	-	-	-	-	-	-	
2 22 2.22.0.0.0.0.01.0000 01 2.07. 01	Pengadaan Barang Milik Daerah Penunjang Urusan Pemerintah Daerah	600.000,00	600.000,00	2.044.080.000,00	1.830.720.354,00	-	-	-	-	-	
2 22 2.22.0.0.0.0.01.0000 01 2.07. 06	Pengadaan Peralatan dan Mesin Lainnya	600.000,00	600.000,00	39.000.000,00	38.750.000,00	-	-	-	-	-	
2 22 2.22.0.0.0.0.01.0000 01 2.07. 11	Pengadaan Sarana dan Prasarana Pendukung Gedung Kantor atau Bangunan Lainnya	-	-	2.005.080.000,00	1.791.970.354,00	-	-	-	-	-	
2 22 2.22.0.0.0.0.01.0000 01 2.08. 01	Penyediaan Jasa Penunjang Urusan Pemerintah Daerah	1.688.166.359,00	1.594.274.653,00	-	-	-	-	-	-	-	
2 22 2.22.0.0.0.0.01.0000 01 2.08. 01	Penyediaan Jasa Surat Menyurat	3.000.000,00	3.000.000,00	-	-	-	-	-	-	-	

KODE	URAIAN URUSAN, ORGANISASI, PROGRAM, KEGIATAN DAN SUB KEGIATAN	KELOMPOK BELANJA									
		OPERASI		MODAL			TIDAK TERDUGA			TRANSFER	
		ANGGARAN	REALISASI	ANGGARAN	REALISASI	ANGGARAN	REALISASI	ANGGARAN	REALISASI	ANGGARAN	REALISASI
1	2	3	4	5	6	7	8	9	10		
2 22 2.22.0.0.0.0.01.0000 01 2.08. 02	Penyediaan Jasa Komunikasi Sumber Daya Air dan Listrik	5.800.000,00	4.845.443,00	-	-	-	-	-	-	-	-
2 22 2.22.0.0.0.0.01.0000 01 2.08. 04	Penyediaan Jasa Pelayanan Umum Kantor	1.679.366.359,00	1.586.429.210,00	-	-	-	-	-	-	-	-
2 22 2.22.0.0.0.0.01.0000 01 2.09. 01	Pemeliharaan Barang Milik Daerah Penunjang Urusan Pemerintahan Daerah	834.154.500,00	799.436.231,00	-	-	-	-	-	-	-	-
2 22 2.22.0.0.0.0.01.0000 01 2.09. 01	Penyediaan Jasa Pemeliharaan Biaya Pemeliharaan dan Pajak Kendaraan Perorangan Dinas atau Kendaraan Dinas Jabatan	53.300.000,00	50.747.300,00	-	-	-	-	-	-	-	-
2 22 2.22.0.0.0.0.01.0000 01 2.09. 02	Penyediaan Jasa Pemeliharaan Biaya Pemeliharaan Pajak dan Perizinan Kendaraan Dinas Operasional atau Lapangan	245.925.500,00	218.505.371,00	-	-	-	-	-	-	-	-
2 22 2.22.0.0.0.0.01.0000 01 2.09. 06	Pemeliharaan Peralatan dan Mesin Lainnya	49.929.000,00	48.525.000,00	-	-	-	-	-	-	-	-
2 22 2.22.0.0.0.0.01.0000 01 2.09. 09	Pemeliharaan/Rehabilitasi Gedung Kantor dan Bangunan Lainnya	225.000.000,00	223.699.000,00	-	-	-	-	-	-	-	-
2 22 2.22.0.0.0.0.01.0000 01 2.09. 11	Pemeliharaan/Rehabilitasi Sarana dan Prasarana Pendukung Gedung Kantor atau Bangunan Lainnya	260.000.000,00	257.959.560,00	-	-	-	-	-	-	-	-
2 22 2.22.0.0.0.0.01.0000 01 2.10. 01	Peningkatan Pelayanan BLUD	12.077.389.100,00	10.009.544.556,00	6.887.678.800,00	4.687.317.910,00	-	-	-	-	-	-
2 22 2.22.0.0.0.0.01.0000 01 2.10. 01	Pelayanan dan Penunjang Pelayanan BLUD	12.077.389.100,00	10.009.544.556,00	6.887.678.800,00	4.687.317.910,00	-	-	-	-	-	-
2 22 2.22.0.0.0.0.01.0000 08	PROGRAM PENYELENGGARAAN KEISTIMEWAAN YOGYAKARTA URUSAN KEBUDAYAAN	40.315.114.324,00	40.003.929.622,00	330.000.000,00	329.234.200,00	-	-	-	-	-	-
2 22 2.22.0.0.0.0.01.0000 08 5.01	Sejarah, Bahasa, Sastra dan Permuseuman	3.512.535.000,00	3.496.506.450,00	-	-	-	-	-	-	-	-
2 22 2.22.0.0.0.0.01.0000 08 5.01. 01	Pembinaan dan Pengembangan Kesenjaraan	960.000.000,00	959.009.750,00	-	-	-	-	-	-	-	-
2 22 2.22.0.0.0.0.01.0000 08 5.01. 02	Pembinaan, Pengembangan Bahasa dan Sastra	1.662.535.000,00	1.649.789.750,00	-	-	-	-	-	-	-	-
2 22 2.22.0.0.0.0.01.0000 08 5.01. 03	Pembinaan dan Pengelolaan Permuseuman	900.000.000,00	887.706.950,00	-	-	-	-	-	-	-	-
2 22 2.22.0.0.0.0.01.0000 08 5.02	Pelestarian Cagar Budaya dan Warisan Budaya	12.537.246.324,00	12.445.720.646,00	157.000.000,00	166.564.200,00	-	-	-	-	-	-
2 22 2.22.0.0.0.0.01.0000 08 5.02. 01	Tata Kelola Cagar Budaya dan Warisan Budaya	10.649.746.324,00	10.596.710.216,00	157.000.000,00	166.564.200,00	-	-	-	-	-	-
2 22 2.22.0.0.0.0.01.0000 08 5.02. 02	Pengembangan Cagar Budaya dan Warisan Budaya	1.887.500.000,00	1.849.010.430,00	-	-	-	-	-	-	-	-
2 22 2.22.0.0.0.0.01.0000 08 5.04	Sarana Prasarana Keistimewaan Urusan Kebudayaan	8.631.053.000,00	8.620.599.124,00	173.000.000,00	172.670.000,00	-	-	-	-	-	-
2 22 2.22.0.0.0.0.01.0000 08 5.04. 01	Pengadaan Sarana dan Prasarana Budaya	8.631.053.000,00	8.620.599.124,00	173.000.000,00	172.670.000,00	-	-	-	-	-	-
2 22 2.22.0.0.0.0.01.0000 08 5.07	Adat Seni Tradisi dan Lembaga Budaya	15.634.280.000,00	15.441.103.402,00	-	-	-	-	-	-	-	-
2 22 2.22.0.0.0.0.01.0000 08 5.07. 01	Pembinaan dan Pengembangan Rintisan Desa dan Kantong Budaya	2.130.360.000,00	2.036.000.000,00	-	-	-	-	-	-	-	-

KODE	URAIAN URUSAN, ORGANISASI, PROGRAM, KEGIATAN DAN SUB KEGIATAN	KELOMPOK BELANJA									
		OPERASI		MODAL		TIDAK TERDUGA		TRANSFER			
		ANGGARAN	REALISASI	ANGGARAN	REALISASI	ANGGARAN	REALISASI	ANGGARAN	REALISASI		
1	2	3	4	5	6	7	8	9	10		
2 22 2.222.0.00.01.0000 08 5.07. 02	Pembinaan Lembaga Penggiat Seni	600.000.000,00	592.780.000,00	-	-	-	-	-	-	-	
2 22 2.222.0.00.01.0000 08 5.07. 03	Misi Kebudayaan ke Dalam dan Luar Negeri dalam rangka Diplomasi Budaya	953.580.000,00	940.226.780,00	-	-	-	-	-	-	-	
2 22 2.222.0.00.01.0000 08 5.07. 04	Penghargaan Seniman dan Budayawan	350.000.000,00	342.973.750,00	-	-	-	-	-	-	-	
2 22 2.222.0.00.01.0000 08 5.07. 05	Festival Kebudayaan Yogyakarta	500.000.000,00	492.500.000,00	-	-	-	-	-	-	-	
2 22 2.222.0.00.01.0000 08 5.07. 06	Gelar Budaya Jogja	4.960.340.000,00	4.930.674.750,00	-	-	-	-	-	-	-	
2 22 2.222.0.00.01.0000 08 5.07. 07	Publikasi Seni dan Budaya Daerah	930.000.000,00	911.248.000,00	-	-	-	-	-	-	-	
2 22 2.222.0.00.01.0000 08 5.07. 08	Pembinaan Penghayat Kepercayaan Adat dan Tradisi	840.000.000,00	836.298.200,00	-	-	-	-	-	-	-	
2 22 2.222.0.00.01.0000 08 5.07. 09	Pengembangan dan Implementasi Nilai-nilai Luhur dalam Masyarakat	1.870.000.000,00	1.866.192.922,00	-	-	-	-	-	-	-	
2 22 2.222.0.00.01.0000 08 5.07. 10	Penyelenggaraan Event Penggiat Seni	2.500.000.000,00	2.493.209.000,00	-	-	-	-	-	-	-	
2 22 7.01.0.00.00.01.0000	KEMANTREN TEGALREJO	100.000.000,00	100.000.000,00	-	-	-	-	-	-	-	
2 22 7.01.0.00.00.01.0000 08	PROGRAM PENYELENGGARAAN KEISTIMEWAAN YOGYAKARTA URUSAN KEBUDAYAAN	100.000.000,00	100.000.000,00	-	-	-	-	-	-	-	
2 22 7.01.0.00.00.01.0000 08 5.07	Adat Seni Tradisi dan Lembaga Budaya	100.000.000,00	100.000.000,00	-	-	-	-	-	-	-	
2 22 7.01.0.00.00.01.0000 08 5.07. 06	Gelar Budaya Jogja	100.000.000,00	100.000.000,00	-	-	-	-	-	-	-	
2 22 7.01.0.00.00.02.0000 08	PROGRAM PENYELENGGARAAN KEISTIMEWAAN YOGYAKARTA URUSAN KEBUDAYAAN	100.000.000,00	100.000.000,00	-	-	-	-	-	-	-	
2 22 7.01.0.00.00.02.0000 08 5.07	Adat Seni Tradisi dan Lembaga Budaya	100.000.000,00	100.000.000,00	-	-	-	-	-	-	-	
2 22 7.01.0.00.00.02.0000 08 5.07. 06	Gelar Budaya Jogja	100.000.000,00	100.000.000,00	-	-	-	-	-	-	-	
2 22 7.01.0.00.00.03.0000 08	PROGRAM PENYELENGGARAAN KEISTIMEWAAN YOGYAKARTA URUSAN KEBUDAYAAN	100.000.000,00	100.000.000,00	-	-	-	-	-	-	-	
2 22 7.01.0.00.00.03.0000 08 5.07	Adat Seni Tradisi dan Lembaga Budaya	100.000.000,00	100.000.000,00	-	-	-	-	-	-	-	
2 22 7.01.0.00.00.03.0000 08 5.07. 06	Gelar Budaya Jogja	100.000.000,00	100.000.000,00	-	-	-	-	-	-	-	
2 22 7.01.0.00.00.04.0000 08	PROGRAM PENYELENGGARAAN KEISTIMEWAAN YOGYAKARTA URUSAN KEBUDAYAAN	100.000.000,00	100.000.000,00	-	-	-	-	-	-	-	
2 22 7.01.0.00.00.04.0000 08 5.07	Adat Seni Tradisi dan Lembaga Budaya	100.000.000,00	100.000.000,00	-	-	-	-	-	-	-	
2 22 7.01.0.00.00.04.0000 08 5.07. 06	Gelar Budaya Jogja	100.000.000,00	100.000.000,00	-	-	-	-	-	-	-	

KODE	URAIAN URUSAN, ORGANISASI, PROGRAM, KEGIATAN DAN SUB KEGIATAN	KELOMPOK BELANJA									
		OPERASI		MODAL			TIDAK TERDUGA			TRANSFER	
		ANGGARAN	REALISASI	ANGGARAN	REALISASI	ANGGARAN	REALISASI	ANGGARAN	REALISASI	ANGGARAN	REALISASI
1	2	3	4	5	6	7	8	9	10		
2 22 7.01.0.00.00.05.0000	KEMANTREN GEDONGTENGEN	100.000.000,00	100.000.000,00	-	-	-	-	-	-	-	
2 22 7.01.0.00.00.05.0000 08	PROGRAM PENYELENGGARAAN KEISTIMEWAAN YOGYAKARTA URUSAN KEBUDAYAAN	100.000.000,00	100.000.000,00	-	-	-	-	-	-	-	
2 22 7.01.0.00.00.05.0000 08 5.07	Adat Seni Tradisi dan Lembaga Budaya	100.000.000,00	100.000.000,00	-	-	-	-	-	-	-	
2 22 7.01.0.00.00.05.0000 08 5.07.06	Gelar Budaya Jogja	100.000.000,00	100.000.000,00	-	-	-	-	-	-	-	
2 22 7.01.0.00.00.06.0000 08	PROGRAM PENYELENGGARAAN KEISTIMEWAAN YOGYAKARTA URUSAN KEBUDAYAAN	100.000.000,00	100.000.000,00	-	-	-	-	-	-	-	
2 22 7.01.0.00.00.06.0000 08 5.07	Adat Seni Tradisi dan Lembaga Budaya	100.000.000,00	100.000.000,00	-	-	-	-	-	-	-	
2 22 7.01.0.00.00.06.0000 08 5.07.06	Gelar Budaya Jogja	100.000.000,00	100.000.000,00	-	-	-	-	-	-	-	
2 22 7.01.0.00.00.07.0000 08	PROGRAM PENYELENGGARAAN KEISTIMEWAAN YOGYAKARTA URUSAN KEBUDAYAAN	100.000.000,00	99.885.000,00	-	-	-	-	-	-	-	
2 22 7.01.0.00.00.07.0000 08 5.07	Adat Seni Tradisi dan Lembaga Budaya	100.000.000,00	99.885.000,00	-	-	-	-	-	-	-	
2 22 7.01.0.00.00.07.0000 08 5.07.06	Gelar Budaya Jogja	100.000.000,00	99.885.000,00	-	-	-	-	-	-	-	
2 22 7.01.0.00.00.08.0000	KEMANTREN MANTRUJERON	100.000.000,00	100.000.000,00	-	-	-	-	-	-	-	
2 22 7.01.0.00.00.08.0000 08	PROGRAM PENYELENGGARAAN KEISTIMEWAAN YOGYAKARTA URUSAN KEBUDAYAAN	100.000.000,00	100.000.000,00	-	-	-	-	-	-	-	
2 22 7.01.0.00.00.08.0000 08 5.07	Adat Seni Tradisi dan Lembaga Budaya	100.000.000,00	100.000.000,00	-	-	-	-	-	-	-	
2 22 7.01.0.00.00.08.0000 08 5.07.06	Gelar Budaya Jogja	100.000.000,00	100.000.000,00	-	-	-	-	-	-	-	
2 22 7.01.0.00.00.09.0000 08	PROGRAM PENYELENGGARAAN KEISTIMEWAAN YOGYAKARTA URUSAN KEBUDAYAAN	100.000.000,00	100.000.000,00	-	-	-	-	-	-	-	
2 22 7.01.0.00.00.09.0000 08 5.07	Adat Seni Tradisi dan Lembaga Budaya	100.000.000,00	100.000.000,00	-	-	-	-	-	-	-	
2 22 7.01.0.00.00.09.0000 08 5.07.06	Gelar Budaya Jogja	100.000.000,00	100.000.000,00	-	-	-	-	-	-	-	
2 22 7.01.0.00.00.10.0000 08	PROGRAM PENYELENGGARAAN KEISTIMEWAAN YOGYAKARTA URUSAN KEBUDAYAAN	100.000.000,00	100.000.000,00	-	-	-	-	-	-	-	
2 22 7.01.0.00.00.10.0000 08 5.07	Adat Seni Tradisi dan Lembaga Budaya	100.000.000,00	100.000.000,00	-	-	-	-	-	-	-	
2 22 7.01.0.00.00.10.0000 08 5.07.06	Gelar Budaya Jogja	100.000.000,00	100.000.000,00	-	-	-	-	-	-	-	
2 22 7.01.0.00.00.11.0000 08	PROGRAM PENYELENGGARAAN KEISTIMEWAAN YOGYAKARTA URUSAN KEBUDAYAAN	100.000.000,00	95.488.000,00	-	-	-	-	-	-	-	
2 22 7.01.0.00.00.11.0000 08 5.07	Adat Seni Tradisi dan Lembaga Budaya	100.000.000,00	95.488.000,00	-	-	-	-	-	-	-	

KODE	URAIAN URUSAN, ORGANISASI, PROGRAM, KEGIATAN DAN SUB KEGIATAN	KELOMPOK BELANJA									
		OPERASI		MODAL		TIDAK TERDUGA		TRANSFER			
		ANGGARAN	REALISASI	ANGGARAN	REALISASI	ANGGARAN	REALISASI	ANGGARAN	REALISASI		
1	2	3	4	5	6	7	8	9	10		
2 22 7.01.0.00.00.11.0000 08 5.07. 06	Gelar Budaya Jogja	100.000.000,00	95.488.000,00	-	-	-	-	-	-	-	
2 22 7.01.0.00.00.12.0000 08	PROGRAM PENYELENGGARAAN KEISTIMEWAAN YOGYAKARTA URUSAN KEBUDAYAAN	100.000.000,00	98.950.000,00	-	-	-	-	-	-	-	
2 22 7.01.0.00.00.12.0000 08 5.07	Adat Seni Tradisi dan Lembaga Budaya	100.000.000,00	98.950.000,00	-	-	-	-	-	-	-	
2 22 7.01.0.00.00.12.0000 08 5.07. 06	Gelar Budaya Jogja	100.000.000,00	98.950.000,00	-	-	-	-	-	-	-	
2 22 7.01.0.00.00.13.0000 08	PROGRAM PENYELENGGARAAN KEISTIMEWAAN YOGYAKARTA URUSAN KEBUDAYAAN	100.000.000,00	100.000.000,00	-	-	-	-	-	-	-	
2 22 7.01.0.00.00.13.0000 08 5.07	Adat Seni Tradisi dan Lembaga Budaya	100.000.000,00	100.000.000,00	-	-	-	-	-	-	-	
2 22 7.01.0.00.00.13.0000 08 5.07. 06	Gelar Budaya Jogja	100.000.000,00	100.000.000,00	-	-	-	-	-	-	-	
2 22 7.01.0.00.00.14.0000	KEMANTREN KOTAGEDE	100.000.000,00	100.000.000,00	-	-	-	-	-	-	-	
2 22 7.01.0.00.00.14.0000 08	PROGRAM PENYELENGGARAAN KEISTIMEWAAN YOGYAKARTA URUSAN KEBUDAYAAN	100.000.000,00	100.000.000,00	-	-	-	-	-	-	-	
2 22 7.01.0.00.00.14.0000 08 5.07	Adat Seni Tradisi dan Lembaga Budaya	100.000.000,00	100.000.000,00	-	-	-	-	-	-	-	
2 22 7.01.0.00.00.14.0000 08 5.07. 06	Gelar Budaya Jogja	100.000.000,00	100.000.000,00	-	-	-	-	-	-	-	
2 23	PERPUSTAKAAN	13.633.183.559,00	12.775.083.856,00	227.063.900,00	221.822.089,00	-	-	-	-	-	
2 23 2.23.2.24.0.00.01.0000	DINAS PERPUSTAKAAN DAN KEARSIPAN	13.633.183.559,00	12.775.083.856,00	227.063.900,00	221.822.089,00	-	-	-	-	-	
2 23 2.23.2.24.0.00.01.0000 01	PROGRAM PENUNJANG URUSAN PEMERINTAHAN DAERAH KABUPATEN KOTA	12.313.188.509,00	11.457.658.320,00	139.408.900,00	134.178.599,00	-	-	-	-	-	
2 23 2.23.2.24.0.00.01.0000 01 2.01.	Perencanaan Penganggaran dan Evaluasi Kinerja Perangkat Daerah	68.983.244,00	68.983.000,00	-	-	-	-	-	-	-	
2 23 2.23.2.24.0.00.01.0000 01 2.01. 01	Penyusunan Dokumen Perencanaan Perangkat Daerah	32.352.000,00	32.352.000,00	-	-	-	-	-	-	-	
2 23 2.23.2.24.0.00.01.0000 01 2.01. 02	Koordinasi dan Penyusunan Dokumen RKA-SKPD	32.104.500,00	32.104.500,00	-	-	-	-	-	-	-	
2 23 2.23.2.24.0.00.01.0000 01 2.01. 03	Koordinasi dan Penyusunan Dokumen Perubahan RKA-SKPD	1.215.000,00	1.215.000,00	-	-	-	-	-	-	-	
2 23 2.23.2.24.0.00.01.0000 01 2.01. 04	Koordinasi dan Penyusunan DPA-SKPD	1.237.500,00	1.237.500,00	-	-	-	-	-	-	-	
2 23 2.23.2.24.0.00.01.0000 01 2.01. 05	Koordinasi dan Penyusunan Perubahan DPA-SKPD	246.500,00	246.500,00	-	-	-	-	-	-	-	
2 23 2.23.2.24.0.00.01.0000 01 2.01. 06	Koordinasi dan Penyusunan Laporan Capaian Kinerja dan Ikhtisar Realisasi Kinerja SKPD	1.620.000,00	1.620.000,00	-	-	-	-	-	-	-	
2 23 2.23.2.24.0.00.01.0000 01 2.01. 07	Evaluasi Kinerja Perangkat Daerah	207.744,00	207.500,00	-	-	-	-	-	-	-	

KODE	URAIAN URUSAN, ORGANISASI, PROGRAM, KEGIATAN DAN SUB KEGIATAN	KELOMPOK BELANJA									
		OPERASI		MODAL		TIDAK TERDUGA		TRANSFER			
		ANGGARAN	REALISASI	ANGGARAN	REALISASI	ANGGARAN	REALISASI	ANGGARAN	REALISASI		
1	2	3	4	5	6	7	8	9	10		
2 23 2.23.2.24.0.00.01.0000 01 2.02.	Administrasi Keuangan Perangkat Daerah	9.563.027.000,00	8.788.560.355,00	-	-	-	-	-	-	-	
2 23 2.23.2.24.0.00.01.0000 01 2.02. 01	Penyediaan Gaji dan Tunjangan ASN	9.561.976.000,00	8.787.509.355,00	-	-	-	-	-	-	-	
2 23 2.23.2.24.0.00.01.0000 01 2.02. 03	Pelaksanaan Perusahaan dan Pengujian/Verifikasi Keuangan SKPD	140.000,00	140.000,00	-	-	-	-	-	-	-	
2 23 2.23.2.24.0.00.01.0000 01 2.02. 04	Koordinasi dan Pelaksanaan Akuntansi SKPD	172.000,00	172.000,00	-	-	-	-	-	-	-	
2 23 2.23.2.24.0.00.01.0000 01 2.02. 05	Koordinasi dan Penyusunan Laporan Keuangan Akhir Tahun SKPD	145.000,00	145.000,00	-	-	-	-	-	-	-	
2 23 2.23.2.24.0.00.01.0000 01 2.02. 06	Pengelolaan dan Penyajian Bahan Tanggapan Pemeriksaan	172.000,00	172.000,00	-	-	-	-	-	-	-	
2 23 2.23.2.24.0.00.01.0000 01 2.02. 07	Koordinasi dan Penyusunan Laporan Keuangan Bulanan/Triwulanan/Semesteran SKPD	172.000,00	172.000,00	-	-	-	-	-	-	-	
2 23 2.23.2.24.0.00.01.0000 01 2.02. 08	Penyusunan Pelaporan dan Analisis Prognosis Realisasi Anggaran	250.000,00	250.000,00	-	-	-	-	-	-	-	
2 23 2.23.2.24.0.00.01.0000 01 2.03.	Administrasi Barang Milik Daerah pada Perangkat Daerah	31.946.000,00	31.766.000,00	-	-	-	-	-	-	-	
2 23 2.23.2.24.0.00.01.0000 01 2.03. 01	Penyusunan Perencanaan Kebutuhan Barang Milik Daerah SKPD	190.000,00	190.000,00	-	-	-	-	-	-	-	
2 23 2.23.2.24.0.00.01.0000 01 2.03. 02	Pengamanan Barang Milik Daerah SKPD	190.000,00	190.000,00	-	-	-	-	-	-	-	
2 23 2.23.2.24.0.00.01.0000 01 2.03. 03	Koordinasi dan Penilaian Barang Milik Daerah SKPD	190.000,00	190.000,00	-	-	-	-	-	-	-	
2 23 2.23.2.24.0.00.01.0000 01 2.03. 05	Rekonsiliasi dan Penyusunan Laporan Barang Milik Daerah pada SKPD	190.000,00	10.000,00	-	-	-	-	-	-	-	
2 23 2.23.2.24.0.00.01.0000 01 2.03. 06	Penatausahaan Barang Milik Daerah pada SKPD	30.996.000,00	30.996.000,00	-	-	-	-	-	-	-	
2 23 2.23.2.24.0.00.01.0000 01 2.03. 07	Pemanfaatan Barang Milik Daerah SKPD	190.000,00	190.000,00	-	-	-	-	-	-	-	
2 23 2.23.2.24.0.00.01.0000 01 2.05.	Administrasi Kepegawaian Perangkat Daerah	63.348.000,00	63.348.000,00	-	-	-	-	-	-	-	
2 23 2.23.2.24.0.00.01.0000 01 2.05. 03	Pendataan dan Pengolahan Administrasi Kepegawaian	30.996.000,00	30.996.000,00	-	-	-	-	-	-	-	
2 23 2.23.2.24.0.00.01.0000 01 2.05. 05	Monitoring Evaluasi dan Penilaian Kinerja Pegawai	32.352.000,00	32.352.000,00	-	-	-	-	-	-	-	
2 23 2.23.2.24.0.00.01.0000 01 2.06.	Administrasi Umum Perangkat Daerah	463.146.831,00	461.524.714,00	1.500.000,00	1.491.750,00	-	-	-	-	-	
2 23 2.23.2.24.0.00.01.0000 01 2.06. 01	Penyediaan Komponen Instalasi Listrik/Penerangan Bangunan Kantor	22.131.000,00	22.085.000,00	-	-	-	-	-	-	-	
2 23 2.23.2.24.0.00.01.0000 01 2.06. 02	Penyediaan Peralatan dan Perlengkapan Kantor	36.435.100,00	36.435.100,00	-	-	-	-	-	-	-	
2 23 2.23.2.24.0.00.01.0000 01 2.06. 03	Penyediaan Peralatan Rumah Tangga	22.106.600,00	20.734.550,00	-	-	-	-	-	-	-	

KODE	URAIAN URUSAN, ORGANISASI, PROGRAM, KEGIATAN DAN SUB KEGIATAN	KELOMPOK BELANJA									
		OPERASI		MODAL			TIDAK TERDUGA			TRANSFER	
		ANGGARAN	REALISASI	ANGGARAN	REALISASI	ANGGARAN	REALISASI	ANGGARAN	REALISASI	ANGGARAN	REALISASI
1	2	3	4	5	6	7	8	9	10		
2 23 2.23.2.24.0.00.01.0000 01 2.06. 04	Penyediaan Bahan Logistik Kantor	105.672.936,00	105.574.900,00	-	-	-	-	-	-	-	
2 23 2.23.2.24.0.00.01.0000 01 2.06. 05	Penyediaan Barang Cetak dan Penggandaan	50.054.195,00	50.028.554,00	-	-	-	-	-	-	-	
2 23 2.23.2.24.0.00.01.0000 01 2.06. 06	Penyediaan Bahan Bacaan dan Peraturan Perundang-undangan	-	-	1.500.000,00	1.491.750,00	-	-	-	-	-	
2 23 2.23.2.24.0.00.01.0000 01 2.06. 09	Penyelenggaraan Rapat Koordinasi dan Konsultasi SKPD	226.747.000,00	226.666.610,00	-	-	-	-	-	-	-	
2 23 2.23.2.24.0.00.01.0000 01 2.07.	<b>Pengadaan Barang Milik Daerah Penunjang Urusan Pemerintah Daerah</b>	-	-	137.908.900,00	132.686.849,00	-	-	-	-	-	
2 23 2.23.2.24.0.00.01.0000 01 2.07. 06	Pengadaan Peralatan dan Mesin Lainnya	-	-	137.908.900,00	132.686.849,00	-	-	-	-	-	
2 23 2.23.2.24.0.00.01.0000 01 2.08.	<b>Penyediaan Jasa Penunjang Urusan Pemerintahan Daerah</b>	1.475.741.000,00	1.417.655.460,00	-	-	-	-	-	-	-	
2 23 2.23.2.24.0.00.01.0000 01 2.08. 01	Penyediaan Jasa Surat Menyurat	1.789.000,00	1.513.400,00	-	-	-	-	-	-	-	
2 23 2.23.2.24.0.00.01.0000 01 2.08. 02	Penyediaan Jasa Komunikasi/Sumber Daya Air dan Listrik	5.224.000,00	4.533.104,00	-	-	-	-	-	-	-	
2 23 2.23.2.24.0.00.01.0000 01 2.08. 03	Penyediaan Jasa Perawatan dan Perengkapan Kantor	375.000,00	375.000,00	-	-	-	-	-	-	-	
2 23 2.23.2.24.0.00.01.0000 01 2.08. 04	Penyediaan Jasa Pelayanan Umum Kantor	1.468.353.000,00	1.411.233.956,00	-	-	-	-	-	-	-	
2 23 2.23.2.24.0.00.01.0000 01 2.09.	<b>Pemeliharaan Barang Milik Daerah Penunjang Urusan Pemerintahan Daerah</b>	646.976.434,00	625.820.791,00	-	-	-	-	-	-	-	
2 23 2.23.2.24.0.00.01.0000 01 2.09. 01	Penyediaan Jasa Pemeliharaan Biaya Pemeliharaan dan Pajak Kendaraan Perorangan Dinas atau Kendaraan Dinas Jabatan	74.859.800,00	71.902.918,00	-	-	-	-	-	-	-	
2 23 2.23.2.24.0.00.01.0000 01 2.09. 02	Penyediaan Jasa Pemeliharaan Biaya Pemeliharaan Pajak dan Perizinan Kendaraan Dinas Operasional atau Lapangan	152.940.600,00	148.326.290,00	-	-	-	-	-	-	-	
2 23 2.23.2.24.0.00.01.0000 01 2.09. 05	Pemeliharaan Mebel	5.500.000,00	5.500.000,00	-	-	-	-	-	-	-	
2 23 2.23.2.24.0.00.01.0000 01 2.09. 06	Pemeliharaan Peralatan dan Mesin Lainnya	31.500.000,00	31.230.000,00	-	-	-	-	-	-	-	
2 23 2.23.2.24.0.00.01.0000 01 2.09. 09	Pemeliharaan/Rehabilitasi Gedung Kantor dan Bangunan Lainnya	382.176.034,00	388.861.583,00	-	-	-	-	-	-	-	
2 23 2.23.2.24.0.00.01.0000 02	<b>PROGRAM PEMBINAAN PERPUSTAKAAN</b>	1.269.783.050,00	1.288.257.536,00	85.655.000,00	85.653.490,00	-	-	-	-	-	
2 23 2.23.2.24.0.00.01.0000 02 2.01.	<b>Pengelolaan Perpustakaan Tingkat Daerah Kabupaten/Kota</b>	1.118.728.050,00	1.117.203.154,00	75.655.000,00	75.653.490,00	-	-	-	-	-	
2 23 2.23.2.24.0.00.01.0000 02 2.01. 01	Pengembangan dan Pemeliharaan Layanan Perpustakaan Elektronik	86.219.050,00	84.735.914,00	-	-	-	-	-	-	-	
2 23 2.23.2.24.0.00.01.0000 02 2.01. 02	Pengembangan Perpustakaan di Tingkat Daerah Kabupaten/Kota	903.364.000,00	903.332.240,00	-	-	-	-	-	-	-	
2 23 2.23.2.24.0.00.01.0000 02 2.01. 04	Pembinaan Perpustakaan pada Satuan Pendidikan Dasar di Seluruh Wilayah Kabupaten/Kota sesuai dengan Standar Nasional Perpustakaan	2.500.000,00	2.500.000,00	-	-	-	-	-	-	-	



KODE	URAIAN URUSAN, ORGANISASI, PROGRAM, KEGIATAN DAN SUB KEGIATAN	KELOMPOK BELANJA									
		OPERASI		MODAL		TIDAK TERDUGA		TRANSFER			
		ANGGARAN	REALISASI	ANGGARAN	REALISASI	ANGGARAN	REALISASI	ANGGARAN	REALISASI		
1	2	3	4	5	6	7	8	9	10		
2.23.2.23.2.24.0.00.01.0000	02.2.01.05	3.600.000,00	3.600.000,00	-	-	-	-	-	-	-	
	Pembinaan Perpustakaan Khusus Tingkat Kabupaten/Kota										
2.23.2.23.2.24.0.00.01.0000	02.2.01.06	5.835.000,00	5.835.000,00	-	-	-	-	-	-	-	
	Peningkatan Kapasitas Tenaga Perpustakaan dan Pustakawan Tingkat Daerah Kabupaten/Kota										
2.23.2.23.2.24.0.00.01.0000	02.2.01.07	72.600.000,00	72.600.000,00	-	-	-	-	-	-	-	
	Pengembangan Layanan Perpustakaan Rujukan Tingkat Kabupaten/Kota										
2.23.2.23.2.24.0.00.01.0000	02.2.01.08	37.170.000,00	37.160.000,00	75.655.000,00	75.653.490,00	-	-	-	-	-	
	Pengembangan Bahan Pustaka										
2.23.2.23.2.24.0.00.01.0000	02.2.01.10	7.440.000,00	7.440.000,00	-	-	-	-	-	-	-	
	Penyusunan Data dan Informasi Perpustakaan Tenaga Perpustakaan dan Pustakawan Tingkat Daerah Kabupaten/Kota										
2.23.2.23.2.24.0.00.01.0000	02.2.02.	151.055.000,00	151.054.382,00	10.000.000,00	10.000.000,00	-	-	-	-	-	
	Pembudayaan Gemar Membaca Tingkat Daerah Kabupaten/Kota										
2.23.2.23.2.24.0.00.01.0000	02.2.02.01	28.486.000,00	28.485.382,00	10.000.000,00	10.000.000,00	-	-	-	-	-	
	Sosialisasi Budaya Baca dan Literasi pada Satuan Pendidikan Dasar dan Pendidikan Khusus serta Masyarakat										
2.23.2.23.2.24.0.00.01.0000	02.2.02.03	37.460.000,00	37.460.000,00	-	-	-	-	-	-	-	
	Pemberian Penghargaan Gerakan Budaya Gemar Membaca										
2.23.2.23.2.24.0.00.01.0000	02.2.02.04	85.109.000,00	85.109.000,00	-	-	-	-	-	-	-	
	Pengembangan Literasi Berbasis Inklusi Sosial										
2.23.2.23.2.24.0.00.01.0000	03	50.232.000,00	49.168.000,00	2.000.000,00	1.990.000,00	-	-	-	-	-	
	PROGRAM PELESTARIAN KOLEKSI NASIONAL DAN NASKAH KUNO										
2.23.2.23.2.24.0.00.01.0000	03.2.01.	50.232.000,00	49.168.000,00	-	-	-	-	-	-	-	
	Pelestarian Naskah Kuno Milik Daerah Kabupaten/Kota										
2.23.2.23.2.24.0.00.01.0000	03.2.01.01	50.232.000,00	49.168.000,00	-	-	-	-	-	-	-	
	Peningkatan Peran Serta Masyarakat dalam Penyimpanan Perawatan Pelestarian dan Pendaftaran Naskah Kuno										
2.23.2.23.2.24.0.00.01.0000	03.2.02.	-	-	2.000.000,00	1.990.000,00	-	-	-	-	-	
	Pengembangan Koleksi Budaya Etnis Nusantara yang ditemukan oleh Pemerintah Daerah Kabupaten/Kota										
2.23.2.23.2.24.0.00.01.0000	03.2.02.01	-	-	2.000.000,00	1.990.000,00	-	-	-	-	-	
	Selaki dan Pengadaan Koleksi Budaya Etnis Nusantara										
2.24	KEARSIPAN	713.338.250,00	710.976.113,00	455.574.000,00	435.761.000,00	-	-	-	-	-	
	DINAS PERPUSTAKAAN DAN KEARSIPAN										
2.24.2.23.2.24.0.00.01.0000	02	635.044.250,00	632.715.113,00	128.400.000,00	125.482.500,00	-	-	-	-	-	
	PROGRAM PENGELOLAAN ARSIP										
2.24.2.23.2.24.0.00.01.0000	02.2.01.	107.160.000,00	106.130.000,00	-	-	-	-	-	-	-	
	Pengelolaan Arsip Dinamis Daerah Kabupaten/Kota										
2.24.2.23.2.24.0.00.01.0000	02.2.01.02	51.030.000,00	51.030.000,00	-	-	-	-	-	-	-	
	Pemeliharaan dan Penyusutan Arsip Dinamis										
2.24.2.23.2.24.0.00.01.0000	02.2.01.03	56.130.000,00	55.100.000,00	-	-	-	-	-	-	-	
	Pengawasan Arsip Dinamis Kewenangan Kabupaten/Kota										
2.24.2.23.2.24.0.00.01.0000	02.2.02.	202.351.000,00	201.387.900,00	83.400.000,00	80.900.000,00	-	-	-	-	-	
	Pengelolaan Arsip Statis Daerah Kabupaten/Kota										
2.24.2.23.2.24.0.00.01.0000	02.2.02.02	202.351.000,00	201.387.900,00	83.400.000,00	80.900.000,00	-	-	-	-	-	
	Akuisi Pengolahan Preservasi dan Akses Arsip Statis										

KODE	URAIAN URUSAN, ORGANISASI, PROGRAM, KEGIATAN DAN SUB KEGIATAN	KELOMPOK BELANJA									
		OPERASI		MODAL		TIDAK TERDUGA		TRANSFER		REALISASI	REALISASI
		ANGGARAN	REALISASI	ANGGARAN	REALISASI	ANGGARAN	REALISASI	ANGGARAN	REALISASI		
1	2	3	4	5	6	7	8	9	10		
2 24 2.23.2.24.0.00.01.0000 02 2.03.	Pengelolaan Sempul Jaringan Informasi Kearsipan Nasional Tingkat Kabupaten/Kota	325.533.250,00	325.197.213,00	45.000.000,00	44.582.500,00	-	-	-	-	-	-
2 24 2.23.2.24.0.00.01.0000 02 2.03. 01	Penyediaan Informasi Akses dan Layanan Kearsipan Tingkat Daerah Kabupaten/Kota melalui JIKN	114.120.000,00	113.911.213,00	5.000.000,00	4.582.500,00	-	-	-	-	-	-
2 24 2.23.2.24.0.00.01.0000 02 2.03. 02	Pemberdayaan Kapasitas Unit Kearsipan dan Lembaga Kearsipan Daerah Kabupaten/Kota	211.413.250,00	211.286.000,00	40.000.000,00	40.000.000,00	-	-	-	-	-	-
2 24 2.23.2.24.0.00.01.0000 03	PROGRAM PERLINDUNGAN DAN PENYELAMATAN ARSIP	74.694.000,00	74.681.000,00	327.174.000,00	310.278.500,00	-	-	-	-	-	-
2 24 2.23.2.24.0.00.01.0000 03 2.01.	Pemusnahan Arsip Dilindungi Pemerintah Daerah Kabupaten/Kota yang Memiliki Retensi di Bawah 10 (sepuluh) Tahun	38.936.000,00	38.935.000,00	7.534.000,00	7.529.000,00	-	-	-	-	-	-
2 24 2.23.2.24.0.00.01.0000 03 2.01. 01	Penilaian Penetapan dan Pelaksanaan Pemusnahan Arsip yang Memiliki Retensi di Bawah 10 (sepuluh) Tahun	38.936.000,00	38.935.000,00	7.534.000,00	7.529.000,00	-	-	-	-	-	-
2 24 2.23.2.24.0.00.01.0000 03 2.03.	Penyelamatan Arsip Perangkat Daerah Kabupaten/Kota yang Digabung dan/atau Dibubarkan dan Pemekaran Daerah Kecamatan dan Desa/Kelurahan	10.480.000,00	10.480.000,00	-	-	-	-	-	-	-	-
2 24 2.23.2.24.0.00.01.0000 03 2.03. 01	Pendataan Penyusunan Daftar dan Penilaian serta Penyerahan atau Pemusnahan Arsip Bagi Penggabungan Perangkat Daerah Kabupaten/Kota	10.480.000,00	10.480.000,00	-	-	-	-	-	-	-	-
2 24 2.23.2.24.0.00.01.0000 03 2.04.	Autentikasi Arsip Statis dan Arsip Hasil Alih Media Kabupaten/Kota	20.638.000,00	20.626.000,00	319.640.000,00	302.749.500,00	-	-	-	-	-	-
2 24 2.23.2.24.0.00.01.0000 03 2.04. 02	Penilaian dan Penetapan Hasil Alih Media sesuai Persyaratan Penjaminan Keabsahan Arsip	20.638.000,00	20.626.000,00	319.640.000,00	302.749.500,00	-	-	-	-	-	-
2 24 2.23.2.24.0.00.01.0000 03 2.05.	Pencarian Arsip Statis Kabupaten/Kota yang Dinyatakan Hilang	4.640.000,00	4.640.000,00	-	-	-	-	-	-	-	-
2 24 2.23.2.24.0.00.01.0000 03 2.05. 03	Penetapan dan Pengumuman Daftar Pencarian Arsip (DPA)	4.640.000,00	4.640.000,00	-	-	-	-	-	-	-	-
2 24 2.23.2.24.0.00.01.0000 04	PROGRAM PERIZINAN PENGGUNAAN ARSIP	3.600.000,00	3.580.000,00	-	-	-	-	-	-	-	-
2 24 2.23.2.24.0.00.01.0000 04 2.01.	Pelayanan Izin Penggunaan Arsip yang Bersifat Tertutup di Kabupaten/Kota	3.600.000,00	3.580.000,00	-	-	-	-	-	-	-	-
2 24 2.23.2.24.0.00.01.0000 04 2.01. 01	Penyusunan dan Penetapan SOP Penggunaan Arsip yang Bersifat Tertutup	3.600.000,00	3.580.000,00	-	-	-	-	-	-	-	-
3	URUSAN PEMERINTAHAN PILIHAN	76.267.350.583,00	72.550.578.486,00	3.788.380.250,00	3.428.960.881,00	-	-	-	-	-	-
3 25	KELAUTAN DAN PERIKANAN	970.236.668,00	988.485.600,00	12.300.000,00	11.684.200,00	-	-	-	-	-	-
3 25 2.09.3.27.3.25.01.0000 04	DINAS PERTANIAN DAN PANGAN	970.236.668,00	988.485.600,00	12.300.000,00	11.684.200,00	-	-	-	-	-	-
3 25 2.09.3.27.3.25.01.0000 04 2.02.	PROGRAM PENGELOLAAN PERIKANAN BUDIDAYA	842.989.168,00	841.477.100,00	12.300.000,00	11.684.200,00	-	-	-	-	-	-
3 25 2.09.3.27.3.25.01.0000 04 2.02. 02	Pemberdayaan Pembudi Daya Ikan Kecil	398.293.816,00	397.511.500,00	-	-	-	-	-	-	-	-
3 25 2.09.3.27.3.25.01.0000 04 2.02. 02	Pelaksanaan Fasilitas Pembentukan dan Pengembangan Kelembagaan Pembudi Daya Ikan Kecil	134.678.000,00	134.678.000,00	-	-	-	-	-	-	-	-

KODE	URAIAN URUSAN, ORGANISASI, PROGRAM, KEGIATAN DAN SUB KEGIATAN	KELOMPOK BELANJA									
		OPERASI		MODAL		TIDAK TERDUGA		TRANSFER			
		ANGGARAN	REALISASI	ANGGARAN	REALISASI	ANGGARAN	REALISASI	ANGGARAN	REALISASI		
1	2	3	4	5	6	7	8	9	10		
3 25 2.09.3.27.3.25.01.0000 04 2.02. 04	Pemberian Pendampingan Kemudahan Akses Ilmu Pengetahuan/Teknologi dan Informasi serta Penyelenggaraan Pendidikan dan Pelatihan	263.615.818,00	262.833.500,00	-	-	-	-	-	-	-	
3 25 2.09.3.27.3.25.01.0000 04 2.04.	Pengelolaan Pembudidayaan Ikan	444.695.350,00	443.965.600,00	12.300.000,00	11.684.200,00	-	-	-	-	-	
3 25 2.09.3.27.3.25.01.0000 04 2.04. 02	Penyediaan Prasarana Pembudidayaan Ikan dalam 1 (satu) Daerah Kabupaten/Kota	444.695.350,00	443.965.600,00	12.300.000,00	11.684.200,00	-	-	-	-	-	
3 25 2.09.3.27.3.25.01.0000 06	PROGRAM PENGOLAHAN DAN PEMASARAN HASIL PERIKANAN	127.247.500,00	127.008.500,00	-	-	-	-	-	-	-	
3 25 2.09.3.27.3.25.01.0000 06 2.02.	Pembinaan Mutu dan Keamanan Hasil Perikanan Bagi Usaha Pengolahan dan Pemasaran Skala Mikro dan Kecil	127.247.500,00	127.008.500,00	-	-	-	-	-	-	-	
3 25 2.09.3.27.3.25.01.0000 06 2.02. 01	Pelaksanaan Bimbingan dan Penerapan Persyaratan atau Standar pada Usaha Pengolahan dan Pemasaran Skala Mikro dan Kecil	127.247.500,00	127.008.500,00	-	-	-	-	-	-	-	
3 26	PARIWISATA	16.378.991.673,00	15.698.978.973,00	624.475.000,00	584.994.243,00	-	-	-	-	-	
3 26 3.26.0.0.0.0.01.0000	DINAS PARIWISATA	16.378.991.673,00	15.698.978.973,00	624.475.000,00	584.994.243,00	-	-	-	-	-	
3 26 3.26.0.0.0.0.01.0000 01	PROGRAM PENUNJANG URUSAN PEMERINTAHAN DAERAH KABUPATEN/KOTA	6.436.195.575,00	6.154.281.601,00	373.575.000,00	360.396.660,00	-	-	-	-	-	
3 26 3.26.0.0.0.0.01.0000 01 2.01.	Perencanaan Penganggaran dan Evaluasi Kinerja Perangkat Daerah	150.618.250,00	148.727.750,00	-	-	-	-	-	-	-	
3 26 3.26.0.0.0.0.01.0000 01 2.01. 01	Penyusunan Dokumen Perencanaan Perangkat Daerah	139.788.250,00	137.901.750,00	-	-	-	-	-	-	-	
3 26 3.26.0.0.0.0.01.0000 01 2.01. 02	Koordinasi dan Penyusunan Dokumen RKA-SKPD	1.450.000,00	1.450.000,00	-	-	-	-	-	-	-	
3 26 3.26.0.0.0.0.01.0000 01 2.01. 03	Koordinasi dan Penyusunan Dokumen Perubahan RKA-SKPD	1.450.000,00	1.450.000,00	-	-	-	-	-	-	-	
3 26 3.26.0.0.0.0.01.0000 01 2.01. 04	Koordinasi dan Penyusunan DPA-SKPD	530.000,00	530.000,00	-	-	-	-	-	-	-	
3 26 3.26.0.0.0.0.01.0000 01 2.01. 05	Koordinasi dan Penyusunan Perubahan DPA-SKPD	530.000,00	530.000,00	-	-	-	-	-	-	-	
3 26 3.26.0.0.0.0.01.0000 01 2.01. 06	Koordinasi dan Penyusunan Laporan Capaian Kinerja dan Ikhtisar Realisasi Kinerja SKPD	4.500.000,00	4.496.000,00	-	-	-	-	-	-	-	
3 26 3.26.0.0.0.0.01.0000 01 2.01. 07	Evaluasi Kinerja Perangkat Daerah	2.370.000,00	2.370.000,00	-	-	-	-	-	-	-	
3 26 3.26.0.0.0.0.01.0000 01 2.02.	Administrasi Keuangan Perangkat Daerah	4.943.470.000,00	4.713.480.987,00	-	-	-	-	-	-	-	
3 26 3.26.0.0.0.0.01.0000 01 2.02. 01	Penyediaan Gaji dan Tunjangan ASN	4.934.466.000,00	4.704.479.987,00	-	-	-	-	-	-	-	
3 26 3.26.0.0.0.0.01.0000 01 2.02. 03	Pelaksanaan Penatausahaan dan Pengujian/Verifikasi Keuangan SKPD	1.158.000,00	1.155.000,00	-	-	-	-	-	-	-	
3 26 3.26.0.0.0.0.01.0000 01 2.02. 04	Koordinasi dan Pelaksanaan Akuntansi SKPD	2.233.000,00	2.233.000,00	-	-	-	-	-	-	-	
3 26 3.26.0.0.0.0.01.0000 01 2.02. 05	Koordinasi dan Penyusunan Laporan Keuangan Akhir Tahun SKPD	1.058.000,00	1.058.000,00	-	-	-	-	-	-	-	

KODE	URAIAN URUSAN, ORGANISASI, PROGRAM, KEGIATAN DAN SUB KEGIATAN	KELOMPOK BELANJA									
		OPERASI		MODAL			TIDAK TERDUGA			TRANSFER	
		ANGGARAN	REALISASI	ANGGARAN	REALISASI	ANGGARAN	REALISASI	ANGGARAN	REALISASI	ANGGARAN	REALISASI
1	2	3	4	5	6	7	8	9	10		
3 26 3.26.0.0.0.0.01.0000 01 2.02. 06	Pengelolaan dan Penyajian Bahan Tanggapan Pemertiksaan	539.000,00	539.000,00	-	-	-	-	-	-	-	
3 26 3.26.0.0.0.0.01.0000 01 2.02. 07	Kordinasi dan Penyusunan Laporan Keuangan Bulanan/Triwulanan/Semesteran SKPD	3.156.000,00	3.156.000,00	-	-	-	-	-	-	-	
3 26 3.26.0.0.0.0.01.0000 01 2.02. 08	Penyusunan Pelaporan dan Analisis Prognosis Realisasi Anggaran	860.000,00	860.000,00	-	-	-	-	-	-	-	
3 26 3.26.0.0.0.0.01.0000 01 2.03.	<b>Administrasi Barang Milik Daerah pada Perangkat Daerah</b>	264.168.784,00	264.017.284,00	-	-	-	-	-	-	-	
3 26 3.26.0.0.0.0.01.0000 01 2.03. 01	Penyusunan Perencanaan Kebutuhan Barang Milik Daerah SKPD	980.000,00	973.500,00	-	-	-	-	-	-	-	
3 26 3.26.0.0.0.0.01.0000 01 2.03. 02	Pengamanan Barang Milik Daerah SKPD	260.198.784,00	260.198.784,00	-	-	-	-	-	-	-	
3 26 3.26.0.0.0.0.01.0000 01 2.03. 03	Kordinasi dan Penilaian Barang Milik Daerah SKPD	1.740.000,00	1.731.000,00	-	-	-	-	-	-	-	
3 26 3.26.0.0.0.0.01.0000 01 2.03. 06	Penatausahaan Barang Milik Daerah pada SKPD	1.250.000,00	1.114.000,00	-	-	-	-	-	-	-	
3 26 3.26.0.0.0.0.01.0000 01 2.05.	<b>Administrasi Kepegawaian Perangkat Daerah</b>	1.450.000,00	1.277.000,00	-	-	-	-	-	-	-	
3 26 3.26.0.0.0.0.01.0000 01 2.05. 05	Monitoring Evaluasi dan Penilaian Kinerja Pegawai	1.450.000,00	1.277.000,00	-	-	-	-	-	-	-	
3 26 3.26.0.0.0.0.01.0000 01 2.06.	<b>Administrasi Umum Perangkat Daerah</b>	521.518.545,00	511.216.771,00	-	-	-	-	-	-	-	
3 26 3.26.0.0.0.0.01.0000 01 2.06. 01	Penyediaan Komponen Instalasi Listrik/Penerangan Bangunan Kantor	8.902.350,00	8.831.000,00	-	-	-	-	-	-	-	
3 26 3.26.0.0.0.0.01.0000 01 2.06. 02	Penyediaan Peralatan dan Perlengkapan Kantor	126.273.445,00	125.950.445,00	-	-	-	-	-	-	-	
3 26 3.26.0.0.0.0.01.0000 01 2.06. 05	Penyediaan Barang Cetak dan Penggandaan	31.194.250,00	27.438.250,00	-	-	-	-	-	-	-	
3 26 3.26.0.0.0.0.01.0000 01 2.06. 06	Penyediaan Bahan Bacaan dan Peraturan Perundang-undangan	1.908.000,00	1.908.000,00	-	-	-	-	-	-	-	
3 26 3.26.0.0.0.0.01.0000 01 2.06. 09	Penyelenggaraan Rapat Koordinasi dan Konsultasi SKPD	336.027.000,00	330.770.576,00	-	-	-	-	-	-	-	
3 26 3.26.0.0.0.0.01.0000 01 2.06. 10	Penatausahaan Asip Diramis pada SKPD	17.213.500,00	16.318.500,00	-	-	-	-	-	-	-	
3 26 3.26.0.0.0.0.01.0000 01 2.07.	<b>Pengadaan Barang Milik Daerah Penunjang Urusan Pemerintah Daerah</b>	-	-	198.575.000,00	190.656.660,00	-	-	-	-	-	
3 26 3.26.0.0.0.0.01.0000 01 2.07. 06	Pengadaan Peralatan dan Mesin Lainnya	-	-	198.575.000,00	190.656.660,00	-	-	-	-	-	
3 26 3.26.0.0.0.0.01.0000 01 2.08.	<b>Penyediaan Jasa Penunjang Urusan Pemerintahan Daerah</b>	188.020.000,00	186.836.626,00	-	-	-	-	-	-	-	
3 26 3.26.0.0.0.0.01.0000 01 2.08. 01	Penyediaan Jasa Surat Menyurat	3.000.000,00	3.000.000,00	-	-	-	-	-	-	-	
3 26 3.26.0.0.0.0.01.0000 01 2.08. 04	Penyediaan Jasa Pelayanan Umum Kantor	185.020.000,00	183.836.626,00	-	-	-	-	-	-	-	

KODE	URAIAN URUSAN, ORGANISASI, PROGRAM, KEGIATAN DAN SUB KEGIATAN	KELOMPOK BELANJA									
		OPERASI		MODAL			TIDAK TERDUGA			TRANSFER	
		ANGGARAN	REALISASI	ANGGARAN	REALISASI	ANGGARAN	REALISASI	ANGGARAN	REALISASI	ANGGARAN	REALISASI
1	2	3	4	5	6	7	8	9	10		
3 26 3.26.0.0.0.0.01.0000 01 2.09.	Pemeliharaan Barang Milik Daerah Penunjang Urusan Pemerintahan Daerah	366.950.000,00	328.725.183,00	175.000.000,00	169.740.000,00	-	-	-	-	-	
3 26 3.26.0.0.0.0.01.0000 01 2.09. 01	Penyediaan Jasa Pemeliharaan Biaya Pemeliharaan dan Pajak Kendaraan Perorangan Dinas atau Kendaraan Dinas Jabatan	28.700.000,00	26.259.700,00	-	-	-	-	-	-	-	
3 26 3.26.0.0.0.0.01.0000 01 2.09. 02	Penyediaan Jasa Pemeliharaan Biaya Pemeliharaan Pajak dan Perizinan Kendaraan Dinas Operasional atau Lapangan	107.350.000,00	84.497.483,00	-	-	-	-	-	-	-	
3 26 3.26.0.0.0.0.01.0000 01 2.09. 06	Pemeliharaan Peralatan dan Mesin Lainnya	20.900.000,00	9.675.000,00	-	-	-	-	-	-	-	
3 26 3.26.0.0.0.0.01.0000 01 2.09. 09	Pemeliharaan/Rehabilitasi Gedung Kantor dan Bangunan Lainnya	210.000.000,00	208.293.000,00	175.000.000,00	169.740.000,00	-	-	-	-	-	
3 26 3.26.0.0.0.0.01.0000 02	<b>PROGRAM PENINGKATAN DAYA TARIK DESTINASI PARIWISATA</b>	2.158.372.624,00	2.043.872.885,00	223.000.000,00	197.197.583,00	-	-	-	-	-	
3 26 3.26.0.0.0.0.01.0000 02 2.03.	<b>Pengelolaan Destinasi Pariwisata Kabupaten/Kota</b>	2.158.372.624,00	2.043.872.885,00	223.000.000,00	197.197.583,00	-	-	-	-	-	
3 26 3.26.0.0.0.0.01.0000 02 2.03. 02	Perencanaan Destinasi Pariwisata Kabupaten/Kota	267.490.000,00	256.201.750,00	-	-	-	-	-	-	-	
3 26 3.26.0.0.0.0.01.0000 02 2.03. 03	Pengembangan Destinasi Pariwisata Kabupaten/Kota	328.254.850,00	322.345.000,00	-	-	-	-	-	-	-	
3 26 3.26.0.0.0.0.01.0000 02 2.03. 04	Pengadaan/Pemeliharaan/Rehabilitasi Sarana dan Prasarana dalam Pengelolaan Destinasi Pariwisata Kabupaten/Kota	162.115.000,00	161.381.500,00	223.000.000,00	197.197.583,00	-	-	-	-	-	
3 26 3.26.0.0.0.0.01.0000 02 2.03. 06	Pemberdayaan Masyarakat dalam Pengelolaan Destinasi Pariwisata Kabupaten/Kota	788.698.654,00	771.309.000,00	-	-	-	-	-	-	-	
3 26 3.26.0.0.0.0.01.0000 02 2.03. 07	Penerapan Destinasi Pariwisata Berkelanjutan dalam pengelolaan Destinasi Pariwisata Kabupaten/Kota	611.814.120,00	532.635.635,00	-	-	-	-	-	-	-	
3 26 3.26.0.0.0.0.01.0000 03	<b>PROGRAM PEMASARAN PARIWISATA</b>	4.798.249.970,00	4.581.452.601,00	27.900.000,00	27.400.000,00	-	-	-	-	-	
3 26 3.26.0.0.0.0.01.0000 03 2.01.	<b>Pemasaran Pariwisata Dalam dan Luar Negeri Daya Tarik Destinasi dan Kawasan Strategis Pariwisata Kabupaten/Kota</b>	4.798.249.970,00	4.581.452.601,00	27.900.000,00	27.400.000,00	-	-	-	-	-	
3 26 3.26.0.0.0.0.01.0000 03 2.01. 01	Penguatan Promosi melalui Media Cetak Elektronik dan Media Lainnya Baik Dalam dan Luar Negeri	413.020.000,00	400.270.000,00	-	-	-	-	-	-	-	
3 26 3.26.0.0.0.0.01.0000 03 2.01. 02	Fasilitas Kegiatan Pemasaran Pariwisata Baik Dalam dan Luar Negeri Pariwisata Kabupaten/Kota	3.270.302.400,00	3.070.874.167,00	-	-	-	-	-	-	-	
3 26 3.26.0.0.0.0.01.0000 03 2.01. 03	Penyediaan Data dan Penyebaran Informasi Pariwisata Kabupaten/Kota/Baik Dalam dan Luar Negeri	1.008.867.570,00	1.004.248.434,00	27.900.000,00	27.400.000,00	-	-	-	-	-	
3 26 3.26.0.0.0.0.01.0000 03 2.01. 04	Peningkatan Kerja Sama dan Kemitraan Pariwisata Dalam dan Luar Negeri	106.060.000,00	106.060.000,00	-	-	-	-	-	-	-	
3 26 3.26.0.0.0.0.01.0000 05	<b>PROGRAM PENGEMBANGAN SUMBER DAYA PARIWISATA DAN EKONOMI KREATIF</b>	2.986.173.500,00	2.919.371.886,00	-	-	-	-	-	-	-	
3 26 3.26.0.0.0.0.01.0000 05 2.01.	<b>Pelaksanaan Peningkatan Kapasitas Sumber Daya Manusia Pariwisata dan Ekonomi Kreatif Tingkat Dasar</b>	2.986.173.500,00	2.919.371.886,00	-	-	-	-	-	-	-	
3 26 3.26.0.0.0.0.01.0000 05 2.01. 01	Pengembangan Kompetensi SDM Pariwisata dan Ekonomi Kreatif Tingkat Dasar	248.307.000,00	247.677.000,00	-	-	-	-	-	-	-	
3 26 3.26.0.0.0.0.01.0000 05 2.01. 02	Peningkatan Peran Serta Masyarakat dalam Pengembangan Kemitraan Pariwisata	1.107.742.500,00	1.100.757.500,00	-	-	-	-	-	-	-	

KODE	URAIAN URUSAN, ORGANISASI, PROGRAM, KEGIATAN DAN SUB KEGIATAN	KELOMPOK BELANJA									
		OPERASI		MODAL			TIDAK TERDUGA			TRANSFER	
		ANGGARAN	REALISASI	ANGGARAN	REALISASI	ANGGARAN	REALISASI	ANGGARAN	REALISASI	ANGGARAN	REALISASI
1	2	3	4	5	6	7	8	9	10		
3 26 3.26.0.0.0.0.0.1.0000 05 2.01. 04	Sertifikasi Kompetensi Bagi Tenaga Kerja bidang Pariwisata	238.110.000,00	236.960.000,00	-	-	-	-	-	-	-	
3 26 3.26.0.0.0.0.0.1.0000 05 2.01. 05	Facilitasi Proses Kreasi Produksi Distribusi Konsumsi dan Konservasi Ekonomi Kreatif	1.197.079.000,00	1.143.439.000,00	-	-	-	-	-	-	-	
3 26 3.26.0.0.0.0.0.1.0000 05 2.01. 07	Monitoring dan Evaluasi Pengembangan Sumber Daya Pariwisata dan Ekonomi Kreatif	194.935.000,00	190.538.386,00	-	-	-	-	-	-	-	
3 27	<b>PERTANIAN</b>	3.249.629.925,00	3.219.028.408,00	291.200.000,00	281.820.500,00	-	-	-	-	-	
3 27 2.09.3.27.3.25.01.0000	<b>DINAS PERTANIAN DAN PANGAN</b>	3.249.629.925,00	3.219.028.408,00	291.200.000,00	281.820.500,00	-	-	-	-	-	
3 27 2.09.3.27.3.25.01.0000 02	<b>PROGRAM PENYEDIAAN DAN PENGEMBANGAN SARANA PERTANIAN</b>	1.046.035.320,00	1.041.341.690,00	500.000,00	500.000,00	-	-	-	-	-	
3 27 2.09.3.27.3.25.01.0000 02 2.01.	Pengawasan Penggunaan Sarana Pertanian	11.712.700,00	11.144.390,00	-	-	-	-	-	-	-	
3 27 2.09.3.27.3.25.01.0000 02 2.01. 01	Pengawasan Penggunaan Sarana Pendukung Pertanian sesuai dengan Komoditas Teknologi dan Spesifik Lokasi	11.712.700,00	11.144.390,00	-	-	-	-	-	-	-	
3 27 2.09.3.27.3.25.01.0000 02 2.02.	<b>Pengelolaan Sumber Daya Genetik (SDG) Hewan/Tumbuhan dan Mikro Organisme Kewenangan Kabupaten/Kota</b>	1.018.501.300,00	1.014.769.600,00	500.000,00	500.000,00	-	-	-	-	-	
3 27 2.09.3.27.3.25.01.0000 02 2.02. 01	Penjaminan Kemandirian dan Kelestarian SDG Hewan/Tanaman	970.798.800,00	969.516.600,00	500.000,00	500.000,00	-	-	-	-	-	
3 27 2.09.3.27.3.25.01.0000 02 2.02. 02	Peningkatan Kualitas SDG Hewan/Tanaman	47.712.500,00	45.253.000,00	-	-	-	-	-	-	-	
3 27 2.09.3.27.3.25.01.0000 02 2.04.	<b>Pengawasan Obat Hewan di Tingkat Pengecer</b>	15.821.320,00	15.427.700,00	-	-	-	-	-	-	-	
3 27 2.09.3.27.3.25.01.0000 02 2.04. 01	Pemeriksaan Mutu Khasiat dan Keamanan Perekoran Obat Hewan	15.821.320,00	15.427.700,00	-	-	-	-	-	-	-	
3 27 2.09.3.27.3.25.01.0000 03	<b>PROGRAM PENYEDIAAN DAN PENGEMBANGAN PRASARANA PERTANIAN</b>	7.445.000,00	7.444.900,00	62.400.000,00	61.785.000,00	-	-	-	-	-	
3 27 2.09.3.27.3.25.01.0000 03 2.02.	Pembangunan Prasarana Pertanian	7.445.000,00	7.444.900,00	62.400.000,00	61.785.000,00	-	-	-	-	-	
3 27 2.09.3.27.3.25.01.0000 03 2.02. 09	Pembangunan Rehabilitasi dan Pemeliharaan Prasarana Pertanian Lainnya	7.445.000,00	7.444.900,00	62.400.000,00	61.785.000,00	-	-	-	-	-	
3 27 2.09.3.27.3.25.01.0000 04	<b>PROGRAM PENGENDALIAN KESEHATAN HEWAN DAN KESEHATAN MASYARAKAT VETERINER</b>	1.252.974.530,00	1.231.540.000,00	208.100.000,00	199.515.500,00	-	-	-	-	-	
3 27 2.09.3.27.3.25.01.0000 04 2.01.	Penjaminan Kesehatan Hewan/Perlindungan dan Pembukaan Daerah Wabah Penyakit Hewan Menular Dalam Daerah Kabupaten/Kota	63.302.150,00	62.778.200,00	-	-	-	-	-	-	-	
3 27 2.09.3.27.3.25.01.0000 04 2.01. 01	Pengendalian dan Penanggulangan Penyakit Hewan dan Zoonosis	63.302.150,00	62.778.200,00	-	-	-	-	-	-	-	
3 27 2.09.3.27.3.25.01.0000 04 2.03.	<b>Pengelolaan Pelayanan Jasa Laboratorium dan Jasa Medik Veteriner dalam Daerah Kabupaten/Kota</b>	261.561.500,00	261.527.700,00	54.000.000,00	54.000.000,00	-	-	-	-	-	
3 27 2.09.3.27.3.25.01.0000 04 2.03. 02	Penyediaan Pelayanan Jasa Medik Veteriner	261.561.500,00	261.527.700,00	54.000.000,00	54.000.000,00	-	-	-	-	-	
3 27 2.09.3.27.3.25.01.0000 04 2.04.	<b>Penerapan dan Pengawasan Peryyaratan Teknis Kesehatan Masyarakat Veteriner</b>	928.110.880,00	907.234.100,00	154.100.000,00	145.515.500,00	-	-	-	-	-	

KODE	URAIAN URUSAN, ORGANISASI, PROGRAM, KEGIATAN DAN SUB KEGIATAN	KELOMPOK BELANJA									
		OPERASI		MODAL		TIDAK TERDUGA		TRANSFER			
		ANGGARAN	REALISASI	ANGGARAN	REALISASI	ANGGARAN	REALISASI	ANGGARAN	REALISASI		
1	2	3	4	5	6	7	8	9	10		
3 27 2.09.3.27.3.25.01.0000	04 2.04. 02	404.579.830,00	385.716.700,00	-	-	-	-	-	-	-	
	Pengawasan Peredaran Hewan dan Produk Hewan										
3 27 2.09.3.27.3.25.01.0000	04 2.04. 03	365.837.450,00	364.122.450,00	-	-	-	-	-	-	-	
	Pelaksanaan Penuhuan Persyaratan Teknis										
3 27 2.09.3.27.3.25.01.0000	04 2.04. 04	157.693.600,00	157.394.950,00	154.100.000,00	145.515.500,00	-	-	-	-	-	
	Penelitian Laboratorium Kesehatan Masyarakat Veteriner										
3 27 2.09.3.27.3.25.01.0000	05	140.080.575,00	140.039.775,00	10.000.000,00	9.920.000,00	-	-	-	-	-	
	PROGRAM PENGENDALIAN DAN PENANGGULANGAN BENCANA PERTANIAN										
3 27 2.09.3.27.3.25.01.0000	05 2.01.	140.080.575,00	140.039.775,00	10.000.000,00	9.920.000,00	-	-	-	-	-	
	Pengendalian dan Penanggulangan Bencana Pertanian Kabupaten/Kota										
3 27 2.09.3.27.3.25.01.0000	05 2.01. 04	140.080.575,00	140.039.775,00	10.000.000,00	9.920.000,00	-	-	-	-	-	
	Penanggulangan Bencana Non Alam yang Bersifat Zoonosis										
3 27 2.09.3.27.3.25.01.0000	07	803.094.500,00	798.662.043,00	10.200.000,00	10.100.000,00	-	-	-	-	-	
	PROGRAM PENYULUHAN PERTANIAN										
3 27 2.09.3.27.3.25.01.0000	07 2.01.	803.094.500,00	798.662.043,00	10.200.000,00	10.100.000,00	-	-	-	-	-	
	Pelaksanaan Penyuluhan Pertanian										
3 27 2.09.3.27.3.25.01.0000	07 2.01. 01	131.704.500,00	131.599.500,00	-	-	-	-	-	-	-	
	Peningkatan Kapasitas Kelembagaan Penyuluhan Pertanian di Kecamatan dan Desa										
3 27 2.09.3.27.3.25.01.0000	07 2.01. 02	631.310.000,00	627.012.543,00	-	-	-	-	-	-	-	
	Pengembangan Kapasitas Kelembagaan Pelani di Kecamatan dan Desa										
3 27 2.09.3.27.3.25.01.0000	07 2.01. 03	40.080.000,00	40.050.000,00	10.200.000,00	10.100.000,00	-	-	-	-	-	
	Penyediaan dan Pemanfaatan Sarana dan Prasarana Penyuluhan Pertanian										
3 30	PERDAGANGAN	43.338.224.034,00	41.152.060.189,00	2.507.237.250,00	2.199.602.199,00	-	-	-	-	-	
3 30 3.30.0.00.00.01.0000	DINAS PERDAGANGAN	43.338.224.034,00	41.152.060.189,00	2.507.237.250,00	2.199.602.199,00	-	-	-	-	-	
3 30 3.30.0.00.00.01.0000	01	20.614.451.031,00	18.686.075.320,00	1.458.567.000,00	1.168.339.199,00	-	-	-	-	-	
	PROGRAM PENUNJANG URUSAN PEMERINTAHAN DAERAH KABUPATEN/KOTA										
3 30 3.30.0.00.00.01.0000	01 2.01.	13.308.500,00	13.308.500,00	-	-	-	-	-	-	-	
	Perencanaan Penganggaran dan Evaluasi Kinerja Perangkat Daerah										
3 30 3.30.0.00.00.01.0000	01 2.01. 01	1.678.000,00	1.676.000,00	-	-	-	-	-	-	-	
	Penyusunan Dokumen Perencanaan Perangkat Daerah										
3 30 3.30.0.00.00.01.0000	01 2.01. 02	1.071.000,00	1.071.000,00	-	-	-	-	-	-	-	
	Koordinasi dan Penyusunan Dokumen RKA-SKPD										
3 30 3.30.0.00.00.01.0000	01 2.01. 03	1.071.000,00	1.071.000,00	-	-	-	-	-	-	-	
	Koordinasi dan Penyusunan Dokumen Perubahan RKA-SKPD										
3 30 3.30.0.00.00.01.0000	01 2.01. 04	1.071.000,00	1.071.000,00	-	-	-	-	-	-	-	
	Koordinasi dan Penyusunan DPA-SKPD										
3 30 3.30.0.00.00.01.0000	01 2.01. 05	1.071.000,00	1.071.000,00	-	-	-	-	-	-	-	
	Koordinasi dan Penyusunan Perubahan DPA-SKPD										
3 30 3.30.0.00.00.01.0000	01 2.01. 06	3.774.000,00	3.774.000,00	-	-	-	-	-	-	-	
	Koordinasi dan Penyusunan Laporan Capaian Kinerja dan Ikhtisar Realisasi Kinerja SKPD										
3 30 3.30.0.00.00.01.0000	01 2.01. 07	3.572.500,00	3.572.500,00	-	-	-	-	-	-	-	
	Evaluasi Kinerja Perangkat Daerah										

KODE	URAIAN URUSAN, ORGANISASI, PROGRAM, KEGIATAN DAN SUB KEGIATAN	KELOMPOK BELANJA												
		OPERASI			MODAL			TIDAK TERDUGA			TRANSFER			
		ANGGARAN	REALISASI	ANGGARAN	REALISASI	ANGGARAN	REALISASI	ANGGARAN	REALISASI	ANGGARAN	REALISASI	ANGGARAN	REALISASI	
		3	4	5	6	7	8	9	10					
1	2													
3.30.3.30.0.0.0.0.0.1.0000	01 2.02.	10.975.017.000,00	10.386.243.793,00	-	-	-	-	-	-	-	-	-	-	
	Administrasi Keuangan Perangkat Daerah													
3.30.3.30.0.0.0.0.0.1.0000	01 2.02.01	10.971.057.000,00	10.382.283.793,00	-	-	-	-	-	-	-	-	-	-	
	Penyediaan Gaji dan Tunjangan ASN													
3.30.3.30.0.0.0.0.0.1.0000	01 2.02.03	540.000,00	540.000,00	-	-	-	-	-	-	-	-	-	-	
	Pelaksanaan Penatausahaan dan Pengujian/Verifikasi Keuangan SKPD													
3.30.3.30.0.0.0.0.0.1.0000	01 2.02.04	1.080.000,00	1.080.000,00	-	-	-	-	-	-	-	-	-	-	
	Koordinasi dan Pelaksanaan Akuntansi SKPD													
3.30.3.30.0.0.0.0.0.1.0000	01 2.02.05	600.000,00	600.000,00	-	-	-	-	-	-	-	-	-	-	
	Koordinasi dan Penyusunan Laporan Keuangan Akhir Tahun SKPD													
3.30.3.30.0.0.0.0.0.1.0000	01 2.02.06	600.000,00	600.000,00	-	-	-	-	-	-	-	-	-	-	
	Pengelolaan dan Penyajian Bahan Tanggapan Pemerksaan													
3.30.3.30.0.0.0.0.0.1.0000	01 2.02.07	540.000,00	540.000,00	-	-	-	-	-	-	-	-	-	-	
	Koordinasi dan Penyusunan Laporan Keuangan Bulanan/Triwulanan/Semesteran SKPD													
3.30.3.30.0.0.0.0.0.1.0000	01 2.02.08	600.000,00	600.000,00	-	-	-	-	-	-	-	-	-	-	
	Penyusunan Pelaporan dan Analisis Prognosis Realisasi Anggaran													
3.30.3.30.0.0.0.0.0.1.0000	01 2.03.	4.800.000,00	4.800.000,00	-	-	-	-	-	-	-	-	-	-	
	Administrasi Barang Milik Daerah pada Perangkat Daerah													
3.30.3.30.0.0.0.0.0.1.0000	01 2.03.01	800.000,00	800.000,00	-	-	-	-	-	-	-	-	-	-	
	Penyusunan Perencanaan Kebutuhan Barang Milik Daerah SKPD													
3.30.3.30.0.0.0.0.0.1.0000	01 2.03.02	800.000,00	800.000,00	-	-	-	-	-	-	-	-	-	-	
	Pengamanan Barang Milik Daerah SKPD													
3.30.3.30.0.0.0.0.0.1.0000	01 2.03.03	800.000,00	800.000,00	-	-	-	-	-	-	-	-	-	-	
	Koordinasi dan Penilaian Barang Milik Daerah SKPD													
3.30.3.30.0.0.0.0.0.1.0000	01 2.03.05	800.000,00	800.000,00	-	-	-	-	-	-	-	-	-	-	
	Rekonsiliasi dan Penyusunan Laporan Barang Milik Daerah pada SKPD													
3.30.3.30.0.0.0.0.0.1.0000	01 2.03.06	800.000,00	800.000,00	-	-	-	-	-	-	-	-	-	-	
	Penatausahaan Barang Milik Daerah pada SKPD													
3.30.3.30.0.0.0.0.0.1.0000	01 2.03.07	800.000,00	800.000,00	-	-	-	-	-	-	-	-	-	-	
	Pemanfaatan Barang Milik Daerah SKPD													
3.30.3.30.0.0.0.0.0.1.0000	01 2.05.	800.000,00	800.000,00	-	-	-	-	-	-	-	-	-	-	
	Administrasi Kepegawaian Perangkat Daerah													
3.30.3.30.0.0.0.0.0.1.0000	01 2.05.05	800.000,00	800.000,00	-	-	-	-	-	-	-	-	-	-	
	Monitoring Evaluasi dan Penilaian Kinerja Pegawai													
3.30.3.30.0.0.0.0.0.1.0000	01 2.06.	475.367.000,00	442.027.259,00	-	-	-	-	-	-	-	-	-	-	
	Administrasi Umum Perangkat Daerah													
3.30.3.30.0.0.0.0.0.1.0000	01 2.06.02	114.539.500,00	105.834.200,00	-	-	-	-	-	-	-	-	-	-	
	Penyediaan Peralatan dan Perlengkapan Kantor													
3.30.3.30.0.0.0.0.0.1.0000	01 2.06.03	26.886.000,00	24.531.200,00	-	-	-	-	-	-	-	-	-	-	
	Penyediaan Peralatan Rumah Tangga													
3.30.3.30.0.0.0.0.0.1.0000	01 2.06.05	79.615.500,00	78.097.850,00	-	-	-	-	-	-	-	-	-	-	
	Penyediaan Barang Cetak dan Penggandaan													
3.30.3.30.0.0.0.0.0.1.0000	01 2.06.06	4.500.000,00	4.455.000,00	-	-	-	-	-	-	-	-	-	-	
	Penyediaan Bahan Bacaan dan Peraturan Perundang-undangan													



KODE	URAIAN URUSAN, ORGANISASI, PROGRAM, KEGIATAN DAN SUB KEGIATAN	KELOMPOK BELANJA									
		OPERASI		MODAL		TIDAK TERDUGA		TRANSFER			
		ANGGARAN	REALISASI	ANGGARAN	REALISASI	ANGGARAN	REALISASI	ANGGARAN	REALISASI		
1	2	3	4	5	6	7	8	9	10		
3 30 3.30.0.0.0.0.01.0000 01 2.06. 09	Penyelenggaraan Rapat Koordinasi dan Konsultasi SKPD	249.826.000,00	229.109.009,00	-	-	-	-	-	-	-	
3 30 3.30.0.0.0.0.01.0000 01 2.07.	Pengadaan Barang Milik Daerah Penunjang Urusan Pemerintahan Daerah	-	-	233.100.000,00	232.293.800,00	-	-	-	-	-	
3 30 3.30.0.0.0.0.01.0000 01 2.07. 06	Pengadaan Peralatan dan Mesin Lainnya	-	-	233.100.000,00	232.293.800,00	-	-	-	-	-	
3 30 3.30.0.0.0.0.01.0000 01 2.08.	Penyediaan Jasa Penunjang Urusan Pemerintahan Daerah	1.928.797.903,00	1.707.278.048,00	-	-	-	-	-	-	-	
3 30 3.30.0.0.0.0.01.0000 01 2.08. 01	Penyediaan Jasa Surat Menyurat	11.886.000,00	11.882.500,00	-	-	-	-	-	-	-	
3 30 3.30.0.0.0.0.01.0000 01 2.08. 02	Penyediaan Jasa Komunikasi Sumber Daya Air dan Listrik	1.356.336.919,00	1.272.821.548,00	-	-	-	-	-	-	-	
3 30 3.30.0.0.0.0.01.0000 01 2.08. 04	Penyediaan Jasa Pelayanan Umum Kantor	560.574.984,00	422.574.000,00	-	-	-	-	-	-	-	
3 30 3.30.0.0.0.0.01.0000 01 2.09.	Pemeliharaan Barang Milik Daerah Penunjang Urusan Pemerintahan Daerah	1.306.704.910,00	1.208.998.424,00	225.467.000,00	223.997.000,00	-	-	-	-	-	
3 30 3.30.0.0.0.0.01.0000 01 2.09. 01	Penyediaan Jasa Pemeliharaan Biaya Pemeliharaan dan Pajak Kendaraan Persewaan Dinas atau Kendaraan Dinas Jabatan	168.469.110,00	159.019.050,00	-	-	-	-	-	-	-	
3 30 3.30.0.0.0.0.01.0000 01 2.09. 02	Penyediaan Jasa Pemeliharaan Biaya Pemeliharaan Pajak dan Perizinan Kendaraan Dinas Operasional atau Lapangan	504.580.800,00	424.753.974,00	-	-	-	-	-	-	-	
3 30 3.30.0.0.0.0.01.0000 01 2.09. 06	Pemeliharaan Peralatan dan Mesin Lainnya	74.070.000,00	69.642.000,00	-	-	-	-	-	-	-	
3 30 3.30.0.0.0.0.01.0000 01 2.09. 09	Pemeliharaan/Rehabilitasi Gedung Kantor dan Bangunan Lainnya	559.585.000,00	555.563.400,00	225.467.000,00	223.997.000,00	-	-	-	-	-	
3 30 3.30.0.0.0.0.01.0000 01 2.10.	Peningkatan Pelayanan BLUD	5.909.655.718,00	4.922.619.296,00	1.000.000.000,00	712.048.399,00	-	-	-	-	-	
3 30 3.30.0.0.0.0.01.0000 01 2.10. 01	Pelayanan dan Penunjang Pelayanan BLUD	5.909.655.718,00	4.922.619.296,00	1.000.000.000,00	712.048.399,00	-	-	-	-	-	
3 30 3.30.0.0.0.0.01.0000 02	PROGRAM PERIZINAN DAN PENDAFTARAN PERUSAHAAN	223.386.700,00	222.016.700,00	-	-	-	-	-	-	-	
3 30 3.30.0.0.0.0.01.0000 02 2.06.	Pengendalian Fasilitas Penyimpanan Bahan Berbahaya dan Pengawasan Distribusi Pengemasan dan Pelabelan Bahan Berbahaya di Tingkat Daerah Kabupaten/Kota	223.386.700,00	222.016.700,00	-	-	-	-	-	-	-	
3 30 3.30.0.0.0.0.01.0000 02 2.06. 03	Penyediaan Jasa Pemeliharaan dan Pelabelan Bahan Berbahaya Terhadap Pengguna Akhir Bahan Berbahaya (PA-B2) maupun Produsen B2 (P-B2)	223.386.700,00	222.016.700,00	-	-	-	-	-	-	-	
3 30 3.30.0.0.0.0.01.0000 03	PROGRAM PENINGKATAN SARANA DISTRIBUSI PERDAGANGAN	21.002.044.003,00	20.753.480.629,00	1.030.170.250,00	1.012.763.000,00	-	-	-	-	-	
3 30 3.30.0.0.0.0.01.0000 03 2.01.	Pembangunan dan Pengelolaan Sarana Distribusi Perdagangan	8.109.688.301,00	7.920.230.489,00	301.070.250,00	290.523.000,00	-	-	-	-	-	
3 30 3.30.0.0.0.0.01.0000 03 2.01. 01	Penyediaan Sarana Distribusi Perdagangan	1.934.850.100,00	1.902.569.339,00	76.248.250,00	66.060.000,00	-	-	-	-	-	
3 30 3.30.0.0.0.0.01.0000 03 2.01. 02	Fasilitas Pengelolaan Sarana Distribusi Perdagangan	6.174.838.201,00	6.017.961.150,00	224.822.000,00	224.463.000,00	-	-	-	-	-	

KODE	URAIAN URUSAN, ORGANISASI, PROGRAM, KEGIATAN DAN SUB KEGIATAN	KELOMPOK BELANJA									
		OPERASI			MODAL			TIDAK TERDUGA			TRANSFER
		ANGGARAN	REALISASI	3	4	5	6	7	8	9	10
1	2										
3 30 3.30.0.0.0.0.01.0000 03 2.02.	Pembinaan Terhadap Pengelolaan Sarana Distribusi Perdagangan Masyarakat di Wilayah Kerjanya	12.892.355.702,00	12.833.250.140,00	729.100.000,00	722.240.000,00	-	-	-	-	-	-
3 30 3.30.0.0.0.0.01.0000 03 2.02. 01	Pembinaan dan Pengendalian Pengelolaan Sarana Distribusi Perdagangan	12.892.355.702,00	12.833.250.140,00	729.100.000,00	722.240.000,00	-	-	-	-	-	-
3 30 3.30.0.0.0.0.01.0000 04	PROGRAM STABILISASI HARGA BARANG KEBUTUHAN POKOK DAN BARANG PENTING	266.775.200,00	266.747.000,00	-	-	-	-	-	-	-	-
3 30 3.30.0.0.0.0.01.0000 04 2.01.	Menjamin Ketersediaan Barang Kebutuhan Pokok dan Barang Penting di Tingkat Daerah, Kabupaten/Kota	22.478.200,00	22.478.000,00	-	-	-	-	-	-	-	-
3 30 3.30.0.0.0.0.01.0000 04 2.01. 03	Pengendalian Ketersediaan Barang Kebutuhan Pokok dan Barang Penting di Tingkat Agensi dan Pasar Rakyat	22.478.200,00	22.478.000,00	-	-	-	-	-	-	-	-
3 30 3.30.0.0.0.0.01.0000 04 2.02.	Pengendalian Harga dan Stok Barang Kebutuhan Pokok dan Barang Penting di Tingkat Pasar Kabupaten/Kota	244.297.000,00	244.269.000,00	-	-	-	-	-	-	-	-
3 30 3.30.0.0.0.0.01.0000 04 2.02. 01	Pemantauan Harga dan Stok Barang Kebutuhan Pokok dan Barang Penting pada Pelaku Usaha Distribusi Barang dalam 1 (satu) Kabupaten/Kota	244.297.000,00	244.269.000,00	-	-	-	-	-	-	-	-
3 30 3.30.0.0.0.0.01.0000 06	PROGRAM STANDARDISASI DAN PERLINDUNGAN KONSUMEN	292.421.100,00	291.989.890,00	18.500.000,00	18.500.000,00	-	-	-	-	-	-
3 30 3.30.0.0.0.0.01.0000 06 2.01.	Pelaksanaan Metrologi Legal Berupa Tera Tera Uang dan Pengawasan Pelaksanaan Metrologi Legal Berupa Tera Tera Uang	292.421.100,00	291.989.890,00	18.500.000,00	18.500.000,00	-	-	-	-	-	-
3 30 3.30.0.0.0.0.01.0000 06 2.01. 01	Pelaksanaan Metrologi Legal Berupa Tera Tera Uang	195.916.100,00	195.828.700,00	-	-	-	-	-	-	-	-
3 30 3.30.0.0.0.0.01.0000 06 2.01. 02	Pengawasan/penyuluhan Metrologi Legal	96.505.000,00	96.161.190,00	18.500.000,00	18.500.000,00	-	-	-	-	-	-
3 30 3.30.0.0.0.0.01.0000 07	PROGRAM PENGGUNAAN DAN PEMASARAN PRODUK DALAM NEGERI	939.146.000,00	931.750.650,00	-	-	-	-	-	-	-	-
3 30 3.30.0.0.0.0.01.0000 07 2.01.	Pelaksanaan Promosi Pemasaran dan Peningkatan Penggunaan Produk Dalam Negeri	939.146.000,00	931.750.650,00	-	-	-	-	-	-	-	-
3 30 3.30.0.0.0.0.01.0000 07 2.01. 01	Pelaksanaan Promosi Penggunaan Produk Dalam Negeri di Tingkat Kabupaten/Kota	832.019.500,00	830.422.650,00	-	-	-	-	-	-	-	-
3 30 3.30.0.0.0.0.01.0000 07 2.01. 02	Pemasaran dan Peningkatan Penggunaan Produk Dalam Negeri di Tingkat Kabupaten/Kota	107.126.500,00	101.328.000,00	-	-	-	-	-	-	-	-
3 31	PERINDUSTRIAN	12.103.156.108,00	11.296.947.841,00	353.168.000,00	350.859.739,00	-	-	-	-	-	-
3 31 3.31.2.17.0.0.01.0000	DINAS PERINDUSTRIAN KOPERASI USAHA KECIL DAN MIENGAH	12.103.156.108,00	11.296.947.841,00	353.168.000,00	350.859.739,00	-	-	-	-	-	-
3 31 3.31.2.17.0.0.01.0000 01	PROGRAM PENUNJANG URUSAN PEMERINTAHAN DAERAH KABUPATEN/KOTA	6.712.775.108,00	6.288.403.510,00	353.168.000,00	350.859.739,00	-	-	-	-	-	-
3 31 3.31.2.17.0.0.01.0000 01 2.01.	Perencanaan Penganggaran dan Evaluasi Kinerja Perangkat Daerah	8.839.750,00	8.829.750,00	-	-	-	-	-	-	-	-
3 31 3.31.2.17.0.0.01.0000 01 2.01. 01	Penyusunan Dokumen Perencanaan Perangkat Daerah	4.081.500,00	4.072.500,00	-	-	-	-	-	-	-	-
3 31 3.31.2.17.0.0.01.0000 01 2.01. 02	Koordinasi dan Penyusunan Dokumen RKA-SKPD	730.250,00	730.250,00	-	-	-	-	-	-	-	-
3 31 3.31.2.17.0.0.01.0000 01 2.01. 03	Koordinasi dan Penyusunan Dokumen Perubahan RKA-SKPD	739.000,00	739.000,00	-	-	-	-	-	-	-	-

KODE	URAIAN URUSAN, ORGANISASI, PROGRAM, KEGIATAN DAN SUB KEGIATAN	KELOMPOK BELANJA									
		OPERASI		MODAL		TIDAK TERDUGA		TRANSFER			
		ANGGARAN	REALISASI	ANGGARAN	REALISASI	ANGGARAN	REALISASI	ANGGARAN	REALISASI		
1	2	3	4	5	6	7	8	9	10		
3 31 3.31.2.17.0.00.01.0000 01 2.01. 04	Koordinasi dan Penyusunan DPA-SKPD	1.172.500,00	1.171.500,00	-	-	-	-	-	-	-	
3 31 3.31.2.17.0.00.01.0000 01 2.01. 05	Koordinasi dan Penyusunan Perubahan DPA-SKPD	805.000,00	805.000,00	-	-	-	-	-	-	-	
3 31 3.31.2.17.0.00.01.0000 01 2.01. 06	Koordinasi dan Penyusunan Laporan Capaian Kinerja dan Ikhtisar Realisasi Kinerja SKPD	1.311.500,00	1.311.500,00	-	-	-	-	-	-	-	
3 31 3.31.2.17.0.00.01.0000 01 2.02.	Administrasi Keuangan Perangkat Daerah	5.244.117.000,00	4.835.527.939,00	-	-	-	-	-	-	-	
3 31 3.31.2.17.0.00.01.0000 01 2.02. 01	Penyediaan Gaji dan Tunjangan ASN	5.240.450.000,00	4.831.864.939,00	-	-	-	-	-	-	-	
3 31 3.31.2.17.0.00.01.0000 01 2.02. 03	Pelaksanaan Penatausahaan dan Pengujian/Verifikasi Keuangan SKPD	682.000,00	682.000,00	-	-	-	-	-	-	-	
3 31 3.31.2.17.0.00.01.0000 01 2.02. 04	Koordinasi dan Pelaksanaan Akuntansi SKPD	612.500,00	612.500,00	-	-	-	-	-	-	-	
3 31 3.31.2.17.0.00.01.0000 01 2.02. 05	Koordinasi dan Penyusunan Laporan Keuangan Akhir Tahun SKPD	500.000,00	496.000,00	-	-	-	-	-	-	-	
3 31 3.31.2.17.0.00.01.0000 01 2.02. 07	Koordinasi dan Penyusunan Laporan Keuangan Bulanan/Triwulanan/Semesteran SKPD	1.872.500,00	1.872.500,00	-	-	-	-	-	-	-	
3 31 3.31.2.17.0.00.01.0000 01 2.03.	Administrasi Barang Milik Daerah pada Perangkat Daerah	986.000,00	986.000,00	-	-	-	-	-	-	-	
3 31 3.31.2.17.0.00.01.0000 01 2.03. 01	Penyusunan Perencanaan Kebutuhan Barang Milik Daerah SKPD	491.000,00	491.000,00	-	-	-	-	-	-	-	
3 31 3.31.2.17.0.00.01.0000 01 2.03. 06	Penatausahaan Barang Milik Daerah pada SKPD	495.000,00	495.000,00	-	-	-	-	-	-	-	
3 31 3.31.2.17.0.00.01.0000 01 2.05.	Administrasi Kepegawaian Perangkat Daerah	500.000,00	500.000,00	-	-	-	-	-	-	-	
3 31 3.31.2.17.0.00.01.0000 01 2.05. 05	Monitoring Evaluasi dan Penilaian Kinerja Pegawai	500.000,00	500.000,00	-	-	-	-	-	-	-	
3 31 3.31.2.17.0.00.01.0000 01 2.06.	Administrasi Umum Perangkat Daerah	243.292.350,00	241.191.981,00	-	-	-	-	-	-	-	
3 31 3.31.2.17.0.00.01.0000 01 2.06. 02	Penyediaan Peralatan dan Perlengkapan Kantor	70.177.100,00	70.177.100,00	-	-	-	-	-	-	-	
3 31 3.31.2.17.0.00.01.0000 01 2.06. 05	Penyediaan Barang Cetak dan Penggandaan	20.914.250,00	20.914.250,00	-	-	-	-	-	-	-	
3 31 3.31.2.17.0.00.01.0000 01 2.06. 06	Penyediaan Bahan Bacaan dan Peraturan Perundang-undangan	1.980.000,00	1.920.000,00	-	-	-	-	-	-	-	
3 31 3.31.2.17.0.00.01.0000 01 2.06. 09	Penyelenggaraan Rapat Koordinasi dan Konsultasi SKPD	150.221.000,00	148.180.631,00	-	-	-	-	-	-	-	
3 31 3.31.2.17.0.00.01.0000 01 2.07.	Pengadaan Barang Milik Daerah Penunjang Urusan Pemerintah Daerah	-	-	250.818.000,00	249.643.000,00	-	-	-	-	-	
3 31 3.31.2.17.0.00.01.0000 01 2.07. 05	Pengadaan Mebel	-	-	79.839.500,00	79.839.500,00	-	-	-	-	-	
3 31 3.31.2.17.0.00.01.0000 01 2.07. 06	Pengadaan Peralatan dan Mesin Lainnya	-	-	170.978.500,00	169.803.500,00	-	-	-	-	-	

KODE	URAIAN URUSAN, ORGANISASI, PROGRAM, KEGIATAN DAN SUB KEGIATAN	KELOMPOK BELANJA									
		OPERASI		MODAL		TIDAK TERDUGA		TRANSFER			
		ANGGARAN	REALISASI	ANGGARAN	REALISASI	ANGGARAN	REALISASI	ANGGARAN	REALISASI		
1	2	3	4	5	6	7	8	9	10		
3 31 3.31.2.17.0.0.01.0000 01 2.08.	Penyediaan Jasa Penunjang Urusan Pemerintahan Daerah	552.038.000,00	551.388.561,00	-	-	-	-	-	-	-	
3 31 3.31.2.17.0.0.01.0000 01 2.08. 01	Penyediaan Jasa Surat Menyurat	500.000,00	500.000,00	-	-	-	-	-	-	-	
3 31 3.31.2.17.0.0.01.0000 01 2.08. 02	Penyediaan Jasa Komunikasi Sumber Daya Air dan Listrik	12.596.000,00	12.126.561,00	-	-	-	-	-	-	-	
3 31 3.31.2.17.0.0.01.0000 01 2.08. 04	Penyediaan Jasa Pelayanan Umum Kantor	538.942.000,00	538.762.000,00	-	-	-	-	-	-	-	
3 31 3.31.2.17.0.0.01.0000 01 2.09.	Pemeliharaan Barang Milik Daerah Penunjang Urusan Pemerintahan Daerah	325.352.008,00	321.987.308,00	-	-	-	-	-	-	-	
3 31 3.31.2.17.0.0.01.0000 01 2.09. 01	Penyediaan Jasa Pemeliharaan Biaya Pemeliharaan dan Pajak Kendaraan Perantara Dinas atau Kendaraan Dinas Jabatan	22.729.800,00	21.655.950,00	-	-	-	-	-	-	-	
3 31 3.31.2.17.0.0.01.0000 01 2.09. 02	Penyediaan Jasa Pemeliharaan Biaya Pemeliharaan Pajak dan Perizinan Kendaraan Dinas Operasional atau Lapangan	106.440.000,00	104.523.150,00	-	-	-	-	-	-	-	
3 31 3.31.2.17.0.0.01.0000 01 2.09. 09	Pemeliharaan/Rehabilitasi Gedung Kantor dan Bangunan Lainnya	196.182.208,00	195.808.208,00	-	-	-	-	-	-	-	
3 31 3.31.2.17.0.0.01.0000 01 2.10.	Peningkatan Pelayanan BLUD	337.650.000,00	297.991.971,00	102.350.000,00	101.216.739,00	-	-	-	-	-	
3 31 3.31.2.17.0.0.01.0000 01 2.10. 01	Pelayanan dan Penunjang Pelayanan BLUD	337.650.000,00	297.991.971,00	102.350.000,00	101.216.739,00	-	-	-	-	-	
3 31 3.31.2.17.0.0.01.0000 02	PROGRAM PERENCANAAN DAN PEMBANGUNAN INDUSTRI	5.331.509.750,00	4.979.673.081,00	-	-	-	-	-	-	-	
3 31 3.31.2.17.0.0.01.0000 02 2.01.	Penyusunan dan Evaluasi Rencana Pembangunan Industri Kabupaten/Kota	5.331.509.750,00	4.979.673.081,00	-	-	-	-	-	-	-	
3 31 3.31.2.17.0.0.01.0000 02 2.01. 03	Koordinasi Sinkronisasi dan pelaksanaan Pembangunan Sumber Daya Industri	815.866.750,00	807.164.957,00	-	-	-	-	-	-	-	
3 31 3.31.2.17.0.0.01.0000 02 2.01. 04	Koordinasi Sinkronisasi dan Pelaksanaan Pembangunan Sarana dan Prasarana Industri	214.137.500,00	211.207.500,00	-	-	-	-	-	-	-	
3 31 3.31.2.17.0.0.01.0000 02 2.01. 05	Koordinasi Sinkronisasi dan Pelaksanaan Pemberdayaan Industri dan Peran Serta Masyarakat	4.301.505.500,00	3.961.300.624,00	-	-	-	-	-	-	-	
3 31 3.31.2.17.0.0.01.0000 03	PROGRAM PENGENDALIAN ZIN USAHA INDUSTRI KABUPATEN/KOTA	9.060.000,00	9.060.000,00	-	-	-	-	-	-	-	
3 31 3.31.2.17.0.0.01.0000 03 2.01.	Penerbitan Izin Usaha Industri (IUI) Izin Perluasan Usaha Industri (IPIU) Izin Usaha Kawasan Industri (IUKI) dan Izin Perluasan Kawasan Industri (IPIK) Kewenangan Kabupaten/Kota	9.060.000,00	9.060.000,00	-	-	-	-	-	-	-	
3 31 3.31.2.17.0.0.01.0000 03 2.01. 02	Koordinasi dan Sinkronisasi Pengawasan Perizinan di Bidang Industri Dalam Lingkup IUI/IPIU/IUKI dan IPIK Kewenangan Kabupaten/Kota	9.060.000,00	9.060.000,00	-	-	-	-	-	-	-	
3 31 3.31.2.17.0.0.01.0000 04	PROGRAM PENGELOLAAN SISTEM INFORMASI INDUSTRI NASIONAL	49.811.250,00	49.811.250,00	-	-	-	-	-	-	-	
3 31 3.31.2.17.0.0.01.0000 04 2.01.	Penyediaan Informasi Industri untuk Informasi Industri untuk IUI/IPIU/IUKI dan IPIK Kewenangan Kabupaten/Kota	49.811.250,00	49.811.250,00	-	-	-	-	-	-	-	
3 31 3.31.2.17.0.0.01.0000 04 2.01. 02	Diseminasi Publikasi Data Informasi dan Analisa Industri Kabupaten/Kota melalui SINAs	49.811.250,00	49.811.250,00	-	-	-	-	-	-	-	
3 32	TRANSMIGRASI	227.112.175,00	215.077.475,00	-	-	-	-	-	-	-	

KODE	URAIAN URUSAN, ORGANISASI, PROGRAM, KEGIATAN DAN SUB KEGIATAN	KELOMPOK BELANJA									
		OPERASI		MODAL			TIDAK TERDUGA			TRANSFER	
		ANGGARAN	REALISASI	ANGGARAN	REALISASI	ANGGARAN	REALISASI	ANGGARAN	REALISASI	ANGGARAN	REALISASI
1	2	3	4	5	6	7	8	9	10		
3 32 1.062.07.3.32.01.0000	DINAS SOSIAL TENAGA KERJA DAN TRANSMIGRASI	227.112.175,00	215.077.475,00	-	-	-	-	-	-	-	
3 32 1.062.07.3.32.01.0000 03	PROGRAM PEMBANGUNAN KAWASAN TRANSMIGRASI	227.112.175,00	215.077.475,00	-	-	-	-	-	-	-	
3 32 1.062.07.3.32.01.0000 03 2.01.	Penataan Persebaran Penduduk yang Berasal dari 1 (satu) Daerah Kabupaten/Kota	227.112.175,00	215.077.475,00	-	-	-	-	-	-	-	
3 32 1.062.07.3.32.01.0000 03 2.01.01	Koordinasi dan Sinkronisasi Kerjasama Pembangunan Transmigrasi yang Berasal dari 1 (satu) Daerah Kabupaten/Kota	62.677.500,00	62.677.500,00	-	-	-	-	-	-	-	
3 32 1.062.07.3.32.01.0000 03 2.01.04	Pemindahan dan Penempatan Transmigran yang berasal dari 1 (satu) Daerah Kabupaten/Kota	44.977.000,00	44.977.000,00	-	-	-	-	-	-	-	
3 32 1.062.07.3.32.01.0000 03 2.01.06	Pelatihan Transmigrasi	42.969.675,00	42.194.175,00	-	-	-	-	-	-	-	
3 32 1.062.07.3.32.01.0000 03 2.01.07	Penyesuaian Lingkungan Baru Transmigran di Kawasan Transmigrasi	76.488.000,00	65.228.800,00	-	-	-	-	-	-	-	
4	UNSUR PENDUKUNG	124.736.718.194,00	113.309.054.331,00	3.728.952.390,00	3.517.444.486,00	-	-	-	-	-	
4 01	SEKRETARIAT DAERAH	51.229.448.855,00	48.914.764.210,00	1.969.721.290,00	1.896.198.176,00	-	-	-	-	-	
4 01 4.010.000.0001.0000	SEKRETARIAT DAERAH	51.031.688.855,00	48.739.898.210,00	1.969.721.290,00	1.896.198.176,00	-	-	-	-	-	
4 01 4.010.000.0001.0000 01	PROGRAM PENUNJANG URUSAN PEMERINTAHAN DAERAH KABUPATEN/KOTA	40.717.248.059,00	38.662.089.218,00	1.868.821.290,00	1.795.298.176,00	-	-	-	-	-	
4 01 4.010.000.0001.0000 01 2.01.	Perencanaan Penganggaran dan Evaluasi Kinerja Perangkat Daerah	105.190.000,00	104.482.900,00	-	-	-	-	-	-	-	
4 01 4.010.000.0001.0000 01 2.01.01	Penyusunan Dokumen Perencanaan Perangkat Daerah	40.666.000,00	40.567.000,00	-	-	-	-	-	-	-	
4 01 4.010.000.0001.0000 01 2.01.02	Koordinasi dan Penyusunan Dokumen RKA-SKPD	4.795.000,00	4.784.700,00	-	-	-	-	-	-	-	
4 01 4.010.000.0001.0000 01 2.01.03	Koordinasi dan Penyusunan Dokumen Perubahan RKA-SKPD	3.913.000,00	3.858.800,00	-	-	-	-	-	-	-	
4 01 4.010.000.0001.0000 01 2.01.04	Koordinasi dan Penyusunan DPA-SKPD	4.349.000,00	4.340.000,00	-	-	-	-	-	-	-	
4 01 4.010.000.0001.0000 01 2.01.05	Koordinasi dan Penyusunan Perubahan DPA-SKPD	3.776.000,00	3.745.200,00	-	-	-	-	-	-	-	
4 01 4.010.000.0001.0000 01 2.01.06	Koordinasi dan Penyusunan Laporan Capaian Kinerja dan Ikhtisar Realisasi Kinerja SKPD	39.251.000,00	39.179.000,00	-	-	-	-	-	-	-	
4 01 4.010.000.0001.0000 01 2.01.07	Evaluasi Kinerja Perangkat Daerah	8.440.000,00	8.008.200,00	-	-	-	-	-	-	-	
4 01 4.010.000.0001.0000 01 2.02.	Administrasi Keuangan Perangkat Daerah	24.828.981.000,00	23.134.598.825,00	-	-	-	-	-	-	-	
4 01 4.010.000.0001.0000 01 2.02.01	Penyediaan Gaji dan Tunjangan ASN	24.487.222.000,00	22.793.664.817,00	-	-	-	-	-	-	-	
4 01 4.010.000.0001.0000 01 2.02.02	Penyediaan Administrasi Pelaksanaan Tugas ASN	131.611.000,00	131.212.100,00	-	-	-	-	-	-	-	

KODE	URAIAN URUSAN, ORGANISASI, PROGRAM, KEGIATAN DAN SUB KEGIATAN	KELOMPOK BELANJA									
		OPERASI		MODAL		TIDAK TERDUGA		TRANSFER		REALISASI	REALISASI
		ANGGARAN	REALISASI	ANGGARAN	REALISASI	ANGGARAN	REALISASI	ANGGARAN	REALISASI		
1	2	3	4	5	6	7	8	9	10		
4 01 4.01.0.00.00.01.0000 01 2.02. 03	Pelaksanaan Penatausahaan dan Pengujian/Verifikasi Keuangan SKPD	4.272.000,00	4.200.000,00	-	-	-	-	-	-	-	-
4 01 4.01.0.00.00.01.0000 01 2.02. 04	Koordinasi dan Pelaksanaan Akuntansi SKPD	55.682.000,00	55.673.000,00	-	-	-	-	-	-	-	-
4 01 4.01.0.00.00.01.0000 01 2.02. 05	Koordinasi dan Penyusunan Laporan Keuangan Akhir Tahun SKPD	4.724.000,00	4.573.100,00	-	-	-	-	-	-	-	-
4 01 4.01.0.00.00.01.0000 01 2.02. 06	Pengelolaan dan Penyediaan Bahan Tanggapan Pemenuhan	5.495.000,00	5.473.000,00	-	-	-	-	-	-	-	-
4 01 4.01.0.00.00.01.0000 01 2.02. 07	Koordinasi dan Penyusunan Laporan Keuangan Bulanan/Triwulanan/Semesteran SKPD	135.214.000,00	135.044.608,00	-	-	-	-	-	-	-	-
4 01 4.01.0.00.00.01.0000 01 2.02. 08	Penyusunan Pelaporan dan Analisis Prognosis Realisasi Anggaran	4.761.000,00	4.758.200,00	-	-	-	-	-	-	-	-
4 01 4.01.0.00.00.01.0000 01 2.03.	<b>Administrasi Barang Milik Daerah pada Perangkat Daerah</b>	204.550.000,00	204.288.000,00	-	-	-	-	-	-	-	-
4 01 4.01.0.00.00.01.0000 01 2.03. 01	Penyusunan Perencanaan Kebutuhan Barang Milik Daerah SKPD	6.422.000,00	6.392.000,00	-	-	-	-	-	-	-	-
4 01 4.01.0.00.00.01.0000 01 2.03. 03	Koordinasi dan Penilaian Barang Milik Daerah SKPD	3.819.000,00	3.796.000,00	-	-	-	-	-	-	-	-
4 01 4.01.0.00.00.01.0000 01 2.03. 05	Rekonsiliasi dan Penyusunan Laporan Barang Milik Daerah pada SKPD	9.350.000,00	9.350.000,00	-	-	-	-	-	-	-	-
4 01 4.01.0.00.00.01.0000 01 2.03. 06	Penatausahaan Barang Milik Daerah pada SKPD	178.111.000,00	177.996.600,00	-	-	-	-	-	-	-	-
4 01 4.01.0.00.00.01.0000 01 2.03. 07	Pemanfaatan Barang Milik Daerah SKPD	6.848.000,00	6.753.400,00	-	-	-	-	-	-	-	-
4 01 4.01.0.00.00.01.0000 01 2.05.	<b>Administrasi Kepegawaian Perangkat Daerah</b>	59.903.000,00	59.459.000,00	-	-	-	-	-	-	-	-
4 01 4.01.0.00.00.01.0000 01 2.05. 02	Pengadaan Pakaiat Dinas Beserta Atribut Kelengkapannya	54.000.000,00	54.000.000,00	-	-	-	-	-	-	-	-
4 01 4.01.0.00.00.01.0000 01 2.05. 05	Monitoring Evaluasi dan Penilaian Kinerja Pegawai	5.903.000,00	5.459.000,00	-	-	-	-	-	-	-	-
4 01 4.01.0.00.00.01.0000 01 2.06.	<b>Administrasi Umum Perangkat Daerah</b>	3.428.205.049,00	3.367.717.686,00	25.225.600,00	24.980.596,00	-	-	-	-	-	-
4 01 4.01.0.00.00.01.0000 01 2.06. 01	Penyediaan Komponen Instalasi Listrik/Penerangan Bangunan Kantor	22.284.300,00	22.036.375,00	-	-	-	-	-	-	-	-
4 01 4.01.0.00.00.01.0000 01 2.06. 02	Penyediaan Peralatan dan Perlengkapan Kantor	722.789.644,00	710.484.630,00	12.700.000,00	12.599.996,00	-	-	-	-	-	-
4 01 4.01.0.00.00.01.0000 01 2.06. 03	Penyediaan Peralatan Rumah Tangga	93.065.725,00	88.589.100,00	2.699.000,00	2.625.700,00	-	-	-	-	-	-
4 01 4.01.0.00.00.01.0000 01 2.06. 05	Penyediaan Barang Cetak dan Penggandaan	183.901.630,00	180.091.650,00	-	-	-	-	-	-	-	-
4 01 4.01.0.00.00.01.0000 01 2.06. 06	Penyediaan Bahan Bacaan dan Peraturan Perundang-undangan	53.640.000,00	52.571.500,00	9.826.600,00	9.754.900,00	-	-	-	-	-	-
4 01 4.01.0.00.00.01.0000 01 2.06. 09	Penyelenggaraan Rapat Koordinasi dan Konsultasi SKPD	2.352.523.750,00	2.313.944.431,00	-	-	-	-	-	-	-	-

KODE	URAIAN URUSAN, ORGANISASI, PROGRAM, KEGIATAN DAN SUB KEGIATAN	KELOMPOK BELANJA										
		OPERASI		MODAL		TIDAK TERDUGA		TRANSFER		8	9	10
		ANGGARAN	REALISASI	ANGGARAN	REALISASI	ANGGARAN	REALISASI	ANGGARAN	REALISASI			
1	2	3	4	5	6	7	8	9	10			
4 01 4 01 0 0 0 0 0 0 0 1 0 0 0 0 0 1 2 0 7	Pengadaan Barang Milik Daerah Penunjang Urusan Pemerintahan Daerah	5.000.000,00	5.000.000,00	926.995.690,00	879.417.580,00	-	-	-	-	-	-	
4 01 4 01 0 0 0 0 0 0 0 1 0 0 0 0 0 1 2 0 7 06	Pengadaan Peralatan dan Mesin Lainnya	5.000.000,00	5.000.000,00	926.995.690,00	879.417.580,00	-	-	-	-	-	-	
4 01 4 01 0 0 0 0 0 0 0 1 0 0 0 0 0 1 2 0 8	Penyediaan Jasa Penunjang Urusan Pemerintahan Daerah	679.408.400,00	673.876.348,00	-	-	-	-	-	-	-	-	
4 01 4 01 0 0 0 0 0 0 0 1 0 0 0 0 0 1 2 0 8 01	Penyediaan Jasa Surat Menyurat	349.226.000,00	348.029.891,00	-	-	-	-	-	-	-	-	
4 01 4 01 0 0 0 0 0 0 0 1 0 0 0 0 0 1 2 0 8 02	Penyediaan Jasa Komunikasi Sumber Daya Air dan Listrik	38.582.400,00	38.086.457,00	-	-	-	-	-	-	-	-	
4 01 4 01 0 0 0 0 0 0 0 1 0 0 0 0 0 1 2 0 8 04	Penyediaan Jasa Pelayanan Umum Kantor	291.600.000,00	287.760.000,00	-	-	-	-	-	-	-	-	
4 01 4 01 0 0 0 0 0 0 0 1 0 0 0 0 0 1 2 0 9	Pemeliharaan Barang Milik Daerah Penunjang Urusan Pemerintahan Daerah	1.983.588.576,00	1.897.727.723,00	-	-	-	-	-	-	-	-	
4 01 4 01 0 0 0 0 0 0 0 1 0 0 0 0 0 1 2 0 9 01	Penyediaan Jasa Pemeliharaan Biaya Pemeliharaan dan Pajak Kendaraan Perorangan Dinas atau Kendaraan Dinas Jabatan	917.009.176,00	846.113.545,00	-	-	-	-	-	-	-	-	
4 01 4 01 0 0 0 0 0 0 0 1 0 0 0 0 0 1 2 0 9 02	Penyediaan Jasa Pemeliharaan Biaya Pemeliharaan Pajak dan Perizinan Kendaraan Dinas Operasional atau Lapangan	32.440.000,00	28.726.885,00	-	-	-	-	-	-	-	-	
4 01 4 01 0 0 0 0 0 0 0 1 0 0 0 0 0 1 2 0 9 06	Pemeliharaan Peralatan dan Mesin Lainnya	114.394.400,00	108.081.250,00	-	-	-	-	-	-	-	-	
4 01 4 01 0 0 0 0 0 0 0 1 0 0 0 0 0 1 2 0 9 09	Pemeliharaan/Rehabilitasi Gedung Kantor dan Bangunan Lainnya	333.745.000,00	331.680.200,00	-	-	-	-	-	-	-	-	
4 01 4 01 0 0 0 0 0 0 0 1 0 0 0 0 0 1 2 0 9 10	Pemeliharaan/Rehabilitasi Sarana dan Prasarana Gedung Kantor atau Bangunan Lainnya	586.000.000,00	583.125.843,00	-	-	-	-	-	-	-	-	
4 01 4 01 0 0 0 0 0 0 0 1 0 0 0 0 0 1 2 11	Administrasi Keuangan dan Operasional Kepala Daerah dan Wakil Kepala Daerah	1.101.843.000,00	1.098.900.000,00	-	-	-	-	-	-	-	-	
4 01 4 01 0 0 0 0 0 0 0 1 0 0 0 0 0 1 2 11 01	Penyediaan Gaji dan Tunjangan Kepala Daerah dan Wakil Kepala Daerah	58.509.000,00	55.566.000,00	-	-	-	-	-	-	-	-	
4 01 4 01 0 0 0 0 0 0 0 1 0 0 0 0 0 1 2 11 03	Pelaksanaan Medical Check Up Kepala Daerah dan Wakil Kepala Daerah	1.334.000,00	1.334.000,00	-	-	-	-	-	-	-	-	
4 01 4 01 0 0 0 0 0 0 0 1 0 0 0 0 0 1 2 11 04	Penyediaan Dana Penunjang Operasional Kepala Daerah dan Wakil Kepala Daerah	1.042.000.000,00	1.042.000.000,00	-	-	-	-	-	-	-	-	
4 01 4 01 0 0 0 0 0 0 0 1 0 0 0 0 0 1 2 12	Fasilitasi Kerumah tanggaan Sekretariat Daerah	5.281.160.422,00	5.118.191.880,00	916.600.000,00	880.900.000,00	-	-	-	-	-	-	
4 01 4 01 0 0 0 0 0 0 0 1 0 0 0 0 0 1 2 12 01	Penyediaan Kebutuhan Rumah Tangga Kepala Daerah	985.930.813,00	988.772.499,00	-	-	-	-	-	-	-	-	
4 01 4 01 0 0 0 0 0 0 0 1 0 0 0 0 0 1 2 12 02	Penyediaan Kebutuhan Rumah Tangga Wakil Kepala Daerah	172.996.910,00	171.505.794,00	-	-	-	-	-	-	-	-	
4 01 4 01 0 0 0 0 0 0 0 1 0 0 0 0 0 1 2 12 03	Penyediaan Kebutuhan Rumah Tangga Sekretariat Daerah	4.122.232.699,00	3.987.913.587,00	916.600.000,00	880.900.000,00	-	-	-	-	-	-	
4 01 4 01 0 0 0 0 0 0 0 1 0 0 0 0 0 1 2 13	Penataan Organisasi	557.384.610,00	544.351.750,00	-	-	-	-	-	-	-	-	
4 01 4 01 0 0 0 0 0 0 0 1 0 0 0 0 0 1 2 13 01	Pengelolaan Kelembagaan dan Analisis Jabatan	215.225.000,00	209.417.000,00	-	-	-	-	-	-	-	-	

KODE	URAIAN URUSAN, ORGANISASI, PROGRAM, KEGIATAN DAN SUB KEGIATAN	KELOMPOK BELANJA									
		OPERASI		MODAL		TIDAK TERDUGA		TRANSFER			
		ANGGARAN	REALISASI	ANGGARAN	REALISASI	ANGGARAN	REALISASI	ANGGARAN	REALISASI		
1	2	3	4	5	6	7	8	9	10		
4 01 4.01.0.0.0.0.01.0000 01 2.13. 02	Facilitasi Pelayanan Publik dan Tata Laksana	179.190.000,00	178.386.500,00	-	-	-	-	-	-	-	
4 01 4.01.0.0.0.0.01.0000 01 2.13. 03	Peningkatan Kinerja dan Reformasi Birokrasi	119.232.000,00	114.276.500,00	-	-	-	-	-	-	-	
4 01 4.01.0.0.0.0.01.0000 01 2.13. 05	Koordinasi dan Penyusunan Laporan Kinerja Pemerintah Daerah	43.737.610,00	42.271.750,00	-	-	-	-	-	-	-	
4 01 4.01.0.0.0.0.01.0000 01 2.14. 01	Pelaksanaan Protokol dan Komunikasi Pimpinan	2.482.034.000,00	2.453.495.106,00	-	-	-	-	-	-	-	
4 01 4.01.0.0.0.0.01.0000 01 2.14. 01	Facilitasi Keprotokolan	1.649.786.000,00	1.638.106.600,00	-	-	-	-	-	-	-	
4 01 4.01.0.0.0.0.01.0000 01 2.14. 02	Facilitasi Komunikasi Pimpinan	807.758.000,00	791.130.506,00	-	-	-	-	-	-	-	
4 01 4.01.0.0.0.0.01.0000 01 2.14. 03	Pendokumentasian Tugas Pimpinan	24.490.000,00	24.258.000,00	-	-	-	-	-	-	-	
4 01 4.01.0.0.0.0.01.0000 02	<b>PROGRAM PEMERINTAHAN DAN KESEJAHTERAAN RAKYAT</b>	7.908.072.796,00	7.700.440.534,00	-	-	-	-	-	-	-	
4 01 4.01.0.0.0.0.01.0000 02 2.01. 01	Administrasi Tata Pemerintahan	1.525.084.572,00	1.440.986.772,00	-	-	-	-	-	-	-	
4 01 4.01.0.0.0.0.01.0000 02 2.01. 01	Penataan Administrasi Pemerintahan	393.718.000,00	390.728.500,00	-	-	-	-	-	-	-	
4 01 4.01.0.0.0.0.01.0000 02 2.01. 02	Pengelolaan Administrasi Kewilayahan	948.554.300,00	880.285.670,00	-	-	-	-	-	-	-	
4 01 4.01.0.0.0.0.01.0000 02 2.01. 03	Facilitasi Pelaksanaan Otonomi Daerah	182.812.272,00	169.972.602,00	-	-	-	-	-	-	-	
4 01 4.01.0.0.0.0.01.0000 02 2.02. 01	<b>Pelaksanaan Kebijakan Kesejahteraan Rakyat</b>	3.851.265.000,00	3.782.906.396,00	-	-	-	-	-	-	-	
4 01 4.01.0.0.0.0.01.0000 02 2.02. 01	Facilitasi Pengelolaan Bina Mental Spiritual	3.064.308.000,00	3.001.595.000,00	-	-	-	-	-	-	-	
4 01 4.01.0.0.0.0.01.0000 02 2.02. 02	Pelaksanaan Kebijakan Evaluasi dan Capaian Kinerja terkait Kesejahteraan Sosial	200.896.000,00	199.357.500,00	-	-	-	-	-	-	-	
4 01 4.01.0.0.0.0.01.0000 02 2.02. 03	Pelaksanaan Kebijakan Evaluasi dan Capaian Kinerja terkait Kesejahteraan Masyarakat	586.061.000,00	581.953.896,00	-	-	-	-	-	-	-	
4 01 4.01.0.0.0.0.01.0000 02 2.03. 01	<b>Facilitasi dan Koordinasi Hukum</b>	1.637.857.224,00	1.588.243.597,00	-	-	-	-	-	-	-	
4 01 4.01.0.0.0.0.01.0000 02 2.03. 01	Facilitasi Penyusunan Produk Hukum Daerah	712.598.000,00	708.435.750,00	-	-	-	-	-	-	-	
4 01 4.01.0.0.0.0.01.0000 02 2.03. 02	Facilitasi Bantuan Hukum	310.422.000,00	280.128.097,00	-	-	-	-	-	-	-	
4 01 4.01.0.0.0.0.01.0000 02 2.03. 03	Pendokumentasian Produk Hukum dan Pengelolaan Informasi Hukum	614.837.224,00	599.679.750,00	-	-	-	-	-	-	-	
4 01 4.01.0.0.0.0.01.0000 02 2.04. 01	<b>Facilitasi Kerjasama Daerah</b>	893.866.000,00	888.303.769,00	-	-	-	-	-	-	-	
4 01 4.01.0.0.0.0.01.0000 02 2.04. 01	Facilitasi Kerja Sama Dalam Negeri	600.757.000,00	596.361.593,00	-	-	-	-	-	-	-	



KODE	URAIAN URUSAN, ORGANISASI, PROGRAM, KEGIATAN DAN SUB KEGIATAN	KELOMPOK BELANJA																			
		OPERASI			MODAL			TIDAK TERDUGA			TRANSFER										
		ANGGARAN	REALISASI	3	4	5	6	7	8	9	10										
1	2																				
4 01 4.01.0.0.0.0.01.0000	02 2.04. 02	Fasilitasi Kerja Sama Luar Negeri	59.755.000,00	58.670.226,00	-	-	-	-	-	-	-	-	-	-	-	-	-	-	-	-	-
4 01 4.01.0.0.0.0.01.0000	02 2.04. 03	Evaluasi Pelaksanaan Kerja Sama	233.354.000,00	233.271.950,00	-	-	-	-	-	-	-	-	-	-	-	-	-	-	-	-	-
4 01 4.01.0.0.0.0.01.0000	03	<b>PROGRAM PEREKONOMIAN DAN PEMBANGUNAN</b>	2.046.238.250,00	2.024.522.488,00	-	-	-	-	-	-	-	-	-	-	-	-	-	-	-	-	-
4 01 4.01.0.0.0.0.01.0000	03 2.01.	<b>Pelaksanaan Kebijakan Perekonomian</b>	934.932.000,00	916.911.008,00	-	-	-	-	-	-	-	-	-	-	-	-	-	-	-	-	-
4 01 4.01.0.0.0.0.01.0000	03 2.01. 01	Koordinasi Sinkronisasi Monitoring dan Evaluasi Kebijakan Pengeluaran BUMD dan BLUD	386.764.000,00	394.402.765,00	-	-	-	-	-	-	-	-	-	-	-	-	-	-	-	-	-
4 01 4.01.0.0.0.0.01.0000	03 2.01. 02	Pengendalian dan Distribusi Perekonomian	399.791.000,00	384.220.243,00	-	-	-	-	-	-	-	-	-	-	-	-	-	-	-	-	-
4 01 4.01.0.0.0.0.01.0000	03 2.01. 03	Perencanaan dan Pengawasan Ekonomi Mikro kecil	138.377.000,00	138.288.000,00	-	-	-	-	-	-	-	-	-	-	-	-	-	-	-	-	-
4 01 4.01.0.0.0.0.01.0000	03 2.02.	<b>Pelaksanaan Administrasi Pembangunan</b>	516.637.930,00	515.594.100,00	-	-	-	-	-	-	-	-	-	-	-	-	-	-	-	-	-
4 01 4.01.0.0.0.0.01.0000	03 2.02. 01	Fasilitasi Penyusunan Program Pembangunan	170.421.680,00	169.617.100,00	-	-	-	-	-	-	-	-	-	-	-	-	-	-	-	-	-
4 01 4.01.0.0.0.0.01.0000	03 2.02. 02	Pengendalian dan Evaluasi Program Pembangunan	208.101.250,00	208.091.000,00	-	-	-	-	-	-	-	-	-	-	-	-	-	-	-	-	-
4 01 4.01.0.0.0.0.01.0000	03 2.02. 03	Pengelolaan Evaluasi dan Pelaporan Pelaksanaan Pembangunan	138.115.000,00	137.886.000,00	-	-	-	-	-	-	-	-	-	-	-	-	-	-	-	-	-
4 01 4.01.0.0.0.0.01.0000	03 2.03.	<b>Pengelolaan Pengadaan Barang dan Jasa</b>	594.668.320,00	592.017.380,00	-	-	-	-	-	-	-	-	-	-	-	-	-	-	-	-	-
4 01 4.01.0.0.0.0.01.0000	03 2.03. 01	Pengelolaan Pengadaan Barang dan Jasa	197.459.000,00	197.216.394,00	-	-	-	-	-	-	-	-	-	-	-	-	-	-	-	-	-
4 01 4.01.0.0.0.0.01.0000	03 2.03. 02	Pengelolaan Layanan Pengadaan secara Elektronik	225.610.000,00	224.762.886,00	-	-	-	-	-	-	-	-	-	-	-	-	-	-	-	-	-
4 01 4.01.0.0.0.0.01.0000	03 2.03. 03	Pembinaan dan Advokasi Pengadaan Barang dan Jasa	171.599.320,00	170.038.100,00	-	-	-	-	-	-	-	-	-	-	-	-	-	-	-	-	-
4 01 4.01.0.0.0.0.01.0000	04	<b>PROGRAM PENYELENGGARAAN KEISTIMEWAAN YOGYAKARTA</b>	360.129.750,00	352.845.970,00	100.900.000,00	100.900.000,00	-	-	-	-	-	-	-	-	-	-	-	-	-	-	-
4 01 4.01.0.0.0.0.01.0000	04 5.01.	<b>URUSAN KELEMBAGAAN DAN KETATALAKSANAAN</b>	206.529.750,00	203.252.790,00	-	-	-	-	-	-	-	-	-	-	-	-	-	-	-	-	-
4 01 4.01.0.0.0.0.01.0000	04 5.01. 03	Penataan Bentuk Kelembagaan Asli Kabupaten/Kota	206.529.750,00	203.252.790,00	-	-	-	-	-	-	-	-	-	-	-	-	-	-	-	-	-
4 01 4.01.0.0.0.0.01.0000	04 5.02.	<b>Peningkatan Budaya Pemerintahan</b>	153.600.000,00	149.593.180,00	100.900.000,00	100.900.000,00	-	-	-	-	-	-	-	-	-	-	-	-	-	-	-
4 01 4.01.0.0.0.0.01.0000	04 5.02. 01	Implementasi Budaya Pemerintahan Kabupaten/Kota	153.600.000,00	149.593.180,00	100.900.000,00	100.900.000,00	-	-	-	-	-	-	-	-	-	-	-	-	-	-	-
4 01 5.03.5.04.0.0.01.0000		<b>BADAN KEPEGAWAIAN DAN PENGEMBANGAN SUMBER DAYA MANUSIA</b>	197.760.000,00	174.866.000,00	-	-	-	-	-	-	-	-	-	-	-	-	-	-	-	-	-
4 01 5.03.5.04.0.0.01.0000	04	<b>PROGRAM PENYELENGGARAAN KEISTIMEWAAN YOGYAKARTA</b>	197.760.000,00	174.866.000,00	-	-	-	-	-	-	-	-	-	-	-	-	-	-	-	-	-
		<b>URUSAN KELEMBAGAAN DAN KETATALAKSANAAN</b>																			

KODE	URAIAN URUSAN, ORGANISASI, PROGRAM, KEGIATAN DAN SUB KEGIATAN	KELOMPOK BELANJA									
		OPERASI		MODAL		TIDAK TERDUGA		TRANSFER			
		ANGGARAN	REALISASI	ANGGARAN	REALISASI	ANGGARAN	REALISASI	ANGGARAN	REALISASI		
1	2	3	4	5	6	7	8	9	10		
4 01 5.03.5.04.0.00.01.0000 04 5.02.	Peningkatan Budaya Pemerintahan	197.760.000,00	174.866.000,00	-	-	-	-	-	-		
4 01 5.03.5.04.0.00.01.0000 04 5.02. 03	Penyelenggaraan Diklat Keistimewaan Kabupaten/Kota	197.760.000,00	174.866.000,00	-	-	-	-	-	-		
4 02	SEKRETARIAT DPRD	73.507.289.339,00	64.394.290.121,00	1.759.231.100,00	1.621.246.310,00	-	-	-	-		
4 02 4.02.0.00.0.00.01.0000	SEKRETARIAT DPRD	73.507.289.339,00	64.394.290.121,00	1.759.231.100,00	1.621.246.310,00	-	-	-	-		
4 02 4.02.0.00.0.00.01.0000 01	PROGRAM PENUNJANG URUSAN PEMERINTAHAN DAERAH KABUPATEN TENJIKOTA	36.071.289.839,00	34.375.350.534,00	1.759.231.100,00	1.621.246.310,00	-	-	-	-		
4 02 4.02.0.00.0.00.01.0000 01 2.01.	Perencanaan Penganggaran dan Evaluasi Kinerja Perangkat Daerah	82.142.606,00	81.973.748,00	-	-	-	-	-	-		
4 02 4.02.0.00.0.00.01.0000 01 2.01. 01	Penyusunan Dokumen Perencanaan Perangkat Daerah	7.673.072,00	7.604.500,00	-	-	-	-	-	-		
4 02 4.02.0.00.0.00.01.0000 01 2.01. 02	Koordinasi dan Penyusunan Dokumen RKA-SKPD	4.892.000,00	4.853.500,00	-	-	-	-	-	-		
4 02 4.02.0.00.0.00.01.0000 01 2.01. 03	Koordinasi dan Penyusunan Dokumen Perubahan RKA-SKPD	4.892.000,00	4.892.000,00	-	-	-	-	-	-		
4 02 4.02.0.00.0.00.01.0000 01 2.01. 04	Koordinasi dan Penyusunan DPA-SKPD	3.312.786,00	3.307.500,00	-	-	-	-	-	-		
4 02 4.02.0.00.0.00.01.0000 01 2.01. 05	Koordinasi dan Penyusunan Perubahan DPA-SKPD	3.312.786,00	3.304.286,00	-	-	-	-	-	-		
4 02 4.02.0.00.0.00.01.0000 01 2.01. 06	Koordinasi dan Penyusunan Laporan Capaian Kinerja dan Ikhtisar Realisasi Kinerja SKPD	56.219.962,00	56.171.962,00	-	-	-	-	-	-		
4 02 4.02.0.00.0.00.01.0000 01 2.01. 07	Evaluasi Kinerja Perangkat Daerah	1.840.000,00	1.840.000,00	-	-	-	-	-	-		
4 02 4.02.0.00.0.00.01.0000 01 2.02.	Administrasi Keuangan Perangkat Daerah	5.776.020.088,00	5.411.859.259,00	-	-	-	-	-	-		
4 02 4.02.0.00.0.00.01.0000 01 2.02. 01	Penyediaan Gaji dan Tunjangan ASN	5.761.216.000,00	5.397.067.215,00	-	-	-	-	-	-		
4 02 4.02.0.00.0.00.01.0000 01 2.02. 03	Pelaksanaan Penatausahaan dan Pengujian/Verifikasi Keuangan SKPD	4.140.000,00	4.133.000,00	-	-	-	-	-	-		
4 02 4.02.0.00.0.00.01.0000 01 2.02. 04	Koordinasi dan Pelaksanaan Akuntansi SKPD	3.312.000,00	3.312.000,00	-	-	-	-	-	-		
4 02 4.02.0.00.0.00.01.0000 01 2.02. 05	Koordinasi dan Penyusunan Laporan Keuangan Akhir Tahun SKPD	1.225.044,00	1.225.000,00	-	-	-	-	-	-		
4 02 4.02.0.00.0.00.01.0000 01 2.02. 06	Pengelolaan dan Penyediaan Bahan Tanggapan Pemeriksaan	1.840.000,00	1.840.000,00	-	-	-	-	-	-		
4 02 4.02.0.00.0.00.01.0000 01 2.02. 07	Koordinasi dan Penyusunan Laporan Keuangan Bulanan/Triwulanan/Semesteran SKPD	3.312.000,00	3.307.000,00	-	-	-	-	-	-		
4 02 4.02.0.00.0.00.01.0000 01 2.02. 08	Penyusunan Pelaporan dan Analisis Prognosis Realisasi Anggaran	975.044,00	975.044,00	-	-	-	-	-	-		
4 02 4.02.0.00.0.00.01.0000 01 2.03.	Administrasi Barang Milik Daerah pada Perangkat Daerah	13.800.000,00	13.789.000,00	-	-	-	-	-	-		

KODE	URAIAN URUSAN, ORGANISASI, PROGRAM, KEGIATAN DAN SUB KEGIATAN	KELOMPOK BELANJA												
		OPERASI		MODAL			TIDAK TERDUGA			TRANSFER				
		ANGGARAN	REALISASI	ANGGARAN	REALISASI	ANGGARAN	REALISASI	ANGGARAN	REALISASI	ANGGARAN	REALISASI			
1	2	3	4	5	6	7	8	9	10					
4 02 4.02.0.00.00.01.0000 01 2.03. 01	Penyusunan Perencanaan Kebutuhan Barang Milik Daerah SKPD	1.380.000,00	1.380.000,00	-	-	-	-	-	-	-	-	-	-	-
4 02 4.02.0.00.00.01.0000 01 2.03. 02	Pengamanan Barang Milik Daerah SKPD	1.380.000,00	1.380.000,00	-	-	-	-	-	-	-	-	-	-	-
4 02 4.02.0.00.00.01.0000 01 2.03. 03	Koordinasi dan Penilaian Barang Milik Daerah SKPD	1.380.000,00	1.380.000,00	-	-	-	-	-	-	-	-	-	-	-
4 02 4.02.0.00.00.01.0000 01 2.03. 05	Rekonsiliasi dan Penyusunan Laporan Barang Milik Daerah pada SKPD	4.140.000,00	4.135.000,00	-	-	-	-	-	-	-	-	-	-	-
4 02 4.02.0.00.00.01.0000 01 2.03. 06	Penatausahaan Barang Milik Daerah pada SKPD	4.140.000,00	4.134.000,00	-	-	-	-	-	-	-	-	-	-	-
4 02 4.02.0.00.00.01.0000 01 2.03. 07	Pemanfaatan Barang Milik Daerah SKPD	1.380.000,00	1.380.000,00	-	-	-	-	-	-	-	-	-	-	-
4 02 4.02.0.00.00.01.0000 01 2.05.	<b>Administrasi Kepegawaian Perangkat Daerah</b>	3.542.000,00	3.539.000,00	-	-	-	-	-	-	-	-	-	-	-
4 02 4.02.0.00.00.01.0000 01 2.05. 05	Monitoring Evaluasi dan Penilaian Kinerja Pegawai	3.542.000,00	3.539.000,00	-	-	-	-	-	-	-	-	-	-	-
4 02 4.02.0.00.00.01.0000 01 2.06.	<b>Administrasi Umum Perangkat Daerah</b>	2.403.615.820,00	2.312.484.697,00	103.350.000,00	81.431.200,00	-	-	-	-	-	-	-	-	-
4 02 4.02.0.00.00.01.0000 01 2.06. 01	Penyediaan Komponen Instalasi Listrik/Penerangan Bangunan Kantor	45.721.000,00	45.567.000,00	-	-	-	-	-	-	-	-	-	-	-
4 02 4.02.0.00.00.01.0000 01 2.06. 02	Penyediaan Peralatan dan Perlengkapan Kantor	271.247.470,00	254.115.100,00	-	-	-	-	-	-	-	-	-	-	-
4 02 4.02.0.00.00.01.0000 01 2.06. 03	Penyediaan Peralatan Rumah Tangga	129.869.350,00	107.245.550,00	98.850.000,00	77.000.000,00	-	-	-	-	-	-	-	-	-
4 02 4.02.0.00.00.01.0000 01 2.06. 05	Penyediaan Barang Cetak dan Penggandaan	376.414.000,00	357.516.800,00	-	-	-	-	-	-	-	-	-	-	-
4 02 4.02.0.00.00.01.0000 01 2.06. 06	Penyediaan Bahan Bacaan dan Peraturan Perundang-undangan	54.060.000,00	43.440.000,00	4.500.000,00	4.431.200,00	-	-	-	-	-	-	-	-	-
4 02 4.02.0.00.00.01.0000 01 2.06. 09	Penyelenggaraan Rapat Koordinasi dan Konsultasi SKPD	1.526.304.000,00	1.504.598.247,00	-	-	-	-	-	-	-	-	-	-	-
4 02 4.02.0.00.00.01.0000 01 2.07.	<b>Pengadaan Barang Milik Daerah Penunjang Urusan Pemerintahan Daerah</b>	-	-	1.456.000.000,00	1.340.084.800,00	-	-	-	-	-	-	-	-	-
4 02 4.02.0.00.00.01.0000 01 2.07. 06	Pengadaan Peralatan dan Mesin Lainnya	-	-	1.456.000.000,00	1.340.084.800,00	-	-	-	-	-	-	-	-	-
4 02 4.02.0.00.00.01.0000 01 2.08.	<b>Penyediaan Jasa Penunjang Urusan Pemerintahan Daerah</b>	1.901.227.125,00	1.603.008.489,00	-	-	-	-	-	-	-	-	-	-	-
4 02 4.02.0.00.00.01.0000 01 2.08. 01	Penyediaan Jasa Surat Menyurat	10.100.000,00	9.981.500,00	-	-	-	-	-	-	-	-	-	-	-
4 02 4.02.0.00.00.01.0000 01 2.08. 02	Penyediaan Jasa Komunikasi/Sumber Daya Air dan Listrik	385.800.000,00	342.047.881,00	-	-	-	-	-	-	-	-	-	-	-
4 02 4.02.0.00.00.01.0000 01 2.08. 04	Penyediaan Jasa Pelayanan Umum Kantor	1.505.327.125,00	1.250.979.108,00	-	-	-	-	-	-	-	-	-	-	-
4 02 4.02.0.00.00.01.0000 01 2.08.	<b>Pemeliharaan Barang Milik Daerah Penunjang Urusan Pemerintahan Daerah</b>	2.415.124.000,00	2.034.726.698,00	100.000.000,00	99.926.000,00	-	-	-	-	-	-	-	-	-

KODE	URAIAN URUSAN, ORGANISASI, PROGRAM, KEGIATAN DAN SUB KEGIATAN	KELOMPOK BELANJA												
		OPERASI		MODAL		TIDAK TERDUGA		TRANSFER		REALISASI	REALISASI			
		ANGGARAN	REALISASI	ANGGARAN	REALISASI	ANGGARAN	REALISASI	ANGGARAN	REALISASI					
1	2	3	4	5	6	7	8	9	10					
4 02 4.02.0.00.00.01.0000 01 2.09. 01	Penyediaan Jasa Pemeliharaan Biaya Pemeliharaan dan Pajak Kendaraan Perantara Dinas atau Kerudaraan Dinas Jabatan	348.870.000,00	199.088.696,00	-	-	-	-	-	-	-	-	-	-	-
4 02 4.02.0.00.00.01.0000 01 2.09. 02	Penyediaan Jasa Pemeliharaan Biaya Pemeliharaan Pajak dan Perizinan Kendaraan Dinas Operasional atau Lapangan	569.628.000,00	373.422.670,00	-	-	-	-	-	-	-	-	-	-	-
4 02 4.02.0.00.00.01.0000 01 2.09. 06	Pemeliharaan Peralatan dan Mesin Lainnya	171.520.000,00	154.662.483,00	-	-	-	-	-	-	-	-	-	-	-
4 02 4.02.0.00.00.01.0000 01 2.09. 09	Pemeliharaan/Rehabilitasi Gedung Kantor dan Bangunan Lainnya	1.325.106.000,00	1.307.534.850,00	100.000.000,00	99.926.000,00	-	-	-	-	-	-	-	-	-
4 02 4.02.0.00.00.01.0000 01 2.15.	<b>Layanan Keuangan dan Kesejahteraan DPRD</b>	22.292.188.200,00	21.799.802.220,00	-	-	-	-	-	-	-	-	-	-	-
4 02 4.02.0.00.00.01.0000 01 2.15. 01	Penyelenggaraan Administrasi Keuangan DPRD	22.083.858.200,00	21.615.272.220,00	-	-	-	-	-	-	-	-	-	-	-
4 02 4.02.0.00.00.01.0000 01 2.15. 02	Penyediaan Pakian Dinas dan Atribut DPRD	164.270.000,00	163.510.000,00	-	-	-	-	-	-	-	-	-	-	-
4 02 4.02.0.00.00.01.0000 01 2.15. 03	Pelaksanaan Medical Check Up DPRD	44.060.000,00	21.020.000,00	-	-	-	-	-	-	-	-	-	-	-
4 02 4.02.0.00.00.01.0000 01 2.16.	<b>Layanan Administrasi DPRD</b>	1.183.630.000,00	1.114.165.423,00	99.881.100,00	99.804.310,00	-	-	-	-	-	-	-	-	-
4 02 4.02.0.00.00.01.0000 01 2.16. 01	Penyelenggaraan Administrasi Keanggotaan DPRD	43.872.000,00	43.830.938,00	-	-	-	-	-	-	-	-	-	-	-
4 02 4.02.0.00.00.01.0000 01 2.16. 02	Fasilitasi Fraksi DPRD	427.836.000,00	427.633.952,00	-	-	-	-	-	-	-	-	-	-	-
4 02 4.02.0.00.00.01.0000 01 2.16. 03	Fasilitasi Rapat Koordinasi dan Konsultasi DPRD	449.572.000,00	383.517.922,00	-	-	-	-	-	-	-	-	-	-	-
4 02 4.02.0.00.00.01.0000 01 2.16. 04	Penyediaan Kebutuhan Rumah Tangga DPRD	262.350.000,00	259.182.611,00	99.881.100,00	99.804.310,00	-	-	-	-	-	-	-	-	-
4 02 4.02.0.00.00.01.0000 02	<b>PROGRAM DUKUNGAN PELAKSANAAN TUGAS DAN FUNGSI DPRD</b>	37.435.979.500,00	30.018.939.587,00	-	-	-	-	-	-	-	-	-	-	-
4 02 4.02.0.00.00.01.0000 02 2.01.	<b>Pembentukan Peraturan Daerah dan Peraturan DPRD</b>	6.537.620.000,00	4.959.582.260,00	-	-	-	-	-	-	-	-	-	-	-
4 02 4.02.0.00.00.01.0000 02 2.01. 01	Penyusunan dan Pembahasan Program Pembentukan Peraturan Daerah	1.381.675.000,00	955.320.480,00	-	-	-	-	-	-	-	-	-	-	-
4 02 4.02.0.00.00.01.0000 02 2.01. 02	Pembahasan Rancangan Peraturan Daerah	3.689.470.000,00	2.659.903.585,00	-	-	-	-	-	-	-	-	-	-	-
4 02 4.02.0.00.00.01.0000 02 2.01. 03	Penyelenggaraan Kajian Perundang-Undangan	960.600.000,00	847.363.846,00	-	-	-	-	-	-	-	-	-	-	-
4 02 4.02.0.00.00.01.0000 02 2.01. 04	Fasilitasi Penyusunan Penjelasan/Keterangan Naskah Akademik	505.875.000,00	496.994.350,00	-	-	-	-	-	-	-	-	-	-	-
4 02 4.02.0.00.00.01.0000 02 2.02.	<b>Pembahasan Kebijakan Anggaran</b>	2.923.728.500,00	2.243.863.861,00	-	-	-	-	-	-	-	-	-	-	-
4 02 4.02.0.00.00.01.0000 02 2.02. 01	Pembahasan KUA dan PPAS	488.928.000,00	402.521.490,00	-	-	-	-	-	-	-	-	-	-	-
4 02 4.02.0.00.00.01.0000 02 2.02. 02	Pembahasan Perubahan KUA dan Perubahan PPAS	482.928.000,00	370.150.010,00	-	-	-	-	-	-	-	-	-	-	-

KODE	URAIAN URUSAN, ORGANISASI, PROGRAM, KEGIATAN DAN SUB KEGIATAN	KELOMPOK BELANJA													
		OPERASI			MODAL			TIDAK TERDUGA			TRANSFER				
		ANGGARAN	REALISASI	3	4	5	6	7	8	9	10				
1	2														
4 02 4.02.0.0.0.0.01.0000 02 2.02. 03	Pembahasan APBD	769.206.000,00	628.933.503,00	-	-	-	-	-	-	-	-	-	-	-	-
4 02 4.02.0.0.0.0.01.0000 02 2.02. 04	Pembahasan APBD Perubahan	558.288.500,00	415.067.107,00	-	-	-	-	-	-	-	-	-	-	-	-
4 02 4.02.0.0.0.0.01.0000 02 2.02. 05	Pembahasan Laporan Semester	2.700.000,00	2.277.000,00	-	-	-	-	-	-	-	-	-	-	-	-
4 02 4.02.0.0.0.0.01.0000 02 2.02. 06	Pembahasan Pertanggungjawaban APBD	621.698.000,00	424.914.751,00	-	-	-	-	-	-	-	-	-	-	-	-
4 02 4.02.0.0.0.0.01.0000 02 2.03. 01	Pengawasan Penyelenggaraan Pemerintahan	7.989.316.000,00	5.963.610.147,00	-	-	-	-	-	-	-	-	-	-	-	-
4 02 4.02.0.0.0.0.01.0000 02 2.03. 01	Pengawasan Urusan Pemerintahan bidang Pemerintahan dan Hukum	1.374.579.500,00	860.685.181,00	-	-	-	-	-	-	-	-	-	-	-	-
4 02 4.02.0.0.0.0.01.0000 02 2.03. 02	Pengawasan Urusan Pemerintahan Bidang Infrastruktur	1.262.339.500,00	954.519.612,00	-	-	-	-	-	-	-	-	-	-	-	-
4 02 4.02.0.0.0.0.01.0000 02 2.03. 03	Pengawasan Urusan Pemerintahan Bidang Kesejahteraan Rakyat	1.262.339.500,00	988.707.999,00	-	-	-	-	-	-	-	-	-	-	-	-
4 02 4.02.0.0.0.0.01.0000 02 2.03. 04	Pengawasan Urusan Pemerintahan Bidang Perekonomian	1.262.339.500,00	918.976.827,00	-	-	-	-	-	-	-	-	-	-	-	-
4 02 4.02.0.0.0.0.01.0000 02 2.03. 06	Pengawasan Tindak Lanjut Hasil Pemeriksaan Laporan Keuangan oleh Badan Pemeriksa Keuangan	3.060.000,00	3.060.000,00	-	-	-	-	-	-	-	-	-	-	-	-
4 02 4.02.0.0.0.0.01.0000 02 2.03. 07	Pengawasan Penggunaan Anggaran	2.526.110.000,00	2.016.558.825,00	-	-	-	-	-	-	-	-	-	-	-	-
4 02 4.02.0.0.0.0.01.0000 02 2.03. 08	Pembahasan Laporan Keterangan Pertanggungjawaban Kepala Daerah	298.548.000,00	221.101.703,00	-	-	-	-	-	-	-	-	-	-	-	-
4 02 4.02.0.0.0.0.01.0000 02 2.04. 01	Peningkatan Kapasitas DPRD	7.947.354.250,00	6.734.268.949,00	-	-	-	-	-	-	-	-	-	-	-	-
4 02 4.02.0.0.0.0.01.0000 02 2.04. 02	Pendalaman Tugas DPRD	3.954.080.000,00	2.815.923.689,00	-	-	-	-	-	-	-	-	-	-	-	-
4 02 4.02.0.0.0.0.01.0000 02 2.04. 03	Publikasi dan Dokumentasi Dewan	3.139.682.000,00	3.092.413.000,00	-	-	-	-	-	-	-	-	-	-	-	-
4 02 4.02.0.0.0.0.01.0000 02 2.04. 04	Penyediaan Kelompok Pakar dan Tim Ahli	27.000.000,00	-	-	-	-	-	-	-	-	-	-	-	-	-
4 02 4.02.0.0.0.0.01.0000 02 2.04. 05	Penyediaan Tenaga Ahli Fraksi	216.000.000,00	216.000.000,00	-	-	-	-	-	-	-	-	-	-	-	-
4 02 4.02.0.0.0.0.01.0000 02 2.04. 06	Penyelenggaraan Hubungan Masyarakat	584.544.000,00	584.544.000,00	-	-	-	-	-	-	-	-	-	-	-	-
4 02 4.02.0.0.0.0.01.0000 02 2.04. 07	Penyusunan Program Kerja DPRD	26.048.250,00	25.386.260,00	-	-	-	-	-	-	-	-	-	-	-	-
4 02 4.02.0.0.0.0.01.0000 02 2.05. 01	Penyerapan dan Penghimpunan Aspirasi Masyarakat	6.427.873.750,00	5.876.829.357,00	-	-	-	-	-	-	-	-	-	-	-	-
4 02 4.02.0.0.0.0.01.0000 02 2.05. 02	Penyusunan Pokok-Pokok Pikiran DPRD	809.140.000,00	627.286.357,00	-	-	-	-	-	-	-	-	-	-	-	-
4 02 4.02.0.0.0.0.01.0000 02 2.05. 03	Pelaksanaan Reses	5.618.733.750,00	5.249.543.000,00	-	-	-	-	-	-	-	-	-	-	-	-

KODE	URAIAN URUSAN, ORGANISASI, PROGRAM, KEGIATAN DAN SUB KEGIATAN	KELOMPOK BELANJA																	
		OPERASI			MODAL			TIDAK TERDUGA			TRANSFER								
		ANGGARAN	REALISASI	5	ANGGARAN	REALISASI	6	ANGGARAN	REALISASI	7	ANGGARAN	REALISASI	8	ANGGARAN	REALISASI	9	ANGGARAN	REALISASI	10
1	2																		
4 02 4.02.0.00.00.01.0000 02 2.06.	Pelaksanaan dan Pengawasan Kode Etik DPRD	728.490.000,00	396.865.844,00	-	-	-	-	-	-	-	-	-	-	-	-	-	-	-	-
4 02 4.02.0.00.00.01.0000 02 2.06. 01	Penyusunan Kode Etik DPRD	348.220.000,00	183.267.580,00	-	-	-	-	-	-	-	-	-	-	-	-	-	-	-	-
4 02 4.02.0.00.00.01.0000 02 2.06. 02	Pengawasan Kode Etik DPRD	380.270.000,00	213.598.264,00	-	-	-	-	-	-	-	-	-	-	-	-	-	-	-	-
4 02 4.02.0.00.00.01.0000 02 2.07.	Pembahasan Kerja Sama Daerah	98.480.000,00	93.376.250,00	-	-	-	-	-	-	-	-	-	-	-	-	-	-	-	-
4 02 4.02.0.00.00.01.0000 02 2.07. 01	Fasilitasi Verifikasi dan Koordinasi Persetujuan Kerjasama Daerah	6.000.000,00	4.195.000,00	-	-	-	-	-	-	-	-	-	-	-	-	-	-	-	-
4 02 4.02.0.00.00.01.0000 02 2.07. 02	Penyusunan Bahan Komunikasi dan Publikasi	92.480.000,00	89.181.250,00	-	-	-	-	-	-	-	-	-	-	-	-	-	-	-	-
4 02 4.02.0.00.00.01.0000 02 2.08.	Fasilitasi Tugas DPRD	4.783.117.000,00	3.750.542.919,00	-	-	-	-	-	-	-	-	-	-	-	-	-	-	-	-
4 02 4.02.0.00.00.01.0000 02 2.08. 01	Koordinasi dan Konsultasi Pelaksanaan Tugas DPRD	547.235.000,00	421.890.759,00	-	-	-	-	-	-	-	-	-	-	-	-	-	-	-	-
4 02 4.02.0.00.00.01.0000 02 2.08. 02	Penyusunan Laporan Kinerja DPRD	4.350.000,00	3.450.000,00	-	-	-	-	-	-	-	-	-	-	-	-	-	-	-	-
4 02 4.02.0.00.00.01.0000 02 2.08. 03	Fasilitasi Pelaksanaan Tugas Badan Musyawarah	2.552.546.000,00	1.864.944.872,00	-	-	-	-	-	-	-	-	-	-	-	-	-	-	-	-
4 02 4.02.0.00.00.01.0000 02 2.08. 04	Fasilitasi Tugas Pimpinan DPRD	1.678.986.000,00	1.460.257.288,00	-	-	-	-	-	-	-	-	-	-	-	-	-	-	-	-
5	UNSUR PENUNJANG	94.608.407.043,00	88.711.508.752,00	7.088.259.200,00	7.088.259.200,00	6.137.697.299,00	32.507.624.219,00	32.507.624.219,00	3.060.960.000,12	833.308.860,00	833.308.860,00								
5 01	PERENCANAAN	12.918.042.182,00	12.170.596.488,00	380.867.900,00	380.867.900,00	368.479.500,00	-	-	-	-	-	-	-	-	-	-	-	-	-
5 01 5.01.5.06.0.00.01.0000	BADAN PERENCANAAN PEMBANGUNAN DAERAH	12.918.042.182,00	12.170.596.488,00	380.867.900,00	380.867.900,00	368.479.500,00	-	-	-	-	-	-	-	-	-	-	-	-	-
5 01 5.01.5.06.0.00.01.0000 01	PROGRAM PENUNJANG URUSAN PEMERINTAHAN DAERAH KABUPATEN TENJIKOTA	10.264.359.681,00	9.520.199.228,00	380.867.900,00	380.867.900,00	368.479.500,00	-	-	-	-	-	-	-	-	-	-	-	-	-
5 01 5.01.5.06.0.00.01.0000 01 2.01.	Perencanaan Penganggaran dan Evaluasi Kinerja Perangkat Daerah	60.213.850,00	60.165.500,00	-	-	-	-	-	-	-	-	-	-	-	-	-	-	-	-
5 01 5.01.5.06.0.00.01.0000 01 2.01. 01	Penyusunan Dokumen Perencanaan Perangkat Daerah	5.168.000,00	5.168.000,00	-	-	-	-	-	-	-	-	-	-	-	-	-	-	-	-
5 01 5.01.5.06.0.00.01.0000 01 2.01. 02	Koordinasi dan Penyusunan Dokumen RKA-SKPD	2.921.000,00	2.921.000,00	-	-	-	-	-	-	-	-	-	-	-	-	-	-	-	-
5 01 5.01.5.06.0.00.01.0000 01 2.01. 03	Koordinasi dan Penyusunan Dokumen Perubahan RKA-SKPD	2.478.000,00	2.478.000,00	-	-	-	-	-	-	-	-	-	-	-	-	-	-	-	-
5 01 5.01.5.06.0.00.01.0000 01 2.01. 04	Koordinasi dan Penyusunan DPA-SKPD	1.488.810,00	1.478.750,00	-	-	-	-	-	-	-	-	-	-	-	-	-	-	-	-
5 01 5.01.5.06.0.00.01.0000 01 2.01. 05	Koordinasi dan Penyusunan Perubahan DPA-SKPD	1.488.860,00	1.458.000,00	-	-	-	-	-	-	-	-	-	-	-	-	-	-	-	-
5 01 5.01.5.06.0.00.01.0000 01 2.01. 06	Koordinasi dan Penyusunan Laporan Capaian Kinerja dan Ikhtisar Realisasi Kinerja SKPD	44.632.000,00	44.629.000,00	-	-	-	-	-	-	-	-	-	-	-	-	-	-	-	-

KODE	URAIAN URUSAN, ORGANISASI, PROGRAM, KEGIATAN DAN SUB KEGIATAN	KELOMPOK BELANJA											
		OPERASI		MODAL		TIDAK TERDUGA		TRANSFER		REALISASI	REALISASI		
		ANGGARAN	REALISASI	ANGGARAN	REALISASI	ANGGARAN	REALISASI	ANGGARAN	REALISASI				
1	2	3	4	5	6	7	8	9	10				
5 01 5.015.005.000.01.0000 01 2.01. 07	Evaluasi Kinerja Perangkat Daerah	2.037.180,00	2.032.750,00	-	-	-	-	-	-	-	-	-	-
5 01 5.015.005.000.01.0000 01 2.02.	Administrasi Keuangan Perangkat Daerah	9.133.364.000,00	8.428.183.682,00	-	-	-	-	-	-	-	-	-	-
5 01 5.015.005.000.01.0000 01 2.02. 01	Penyediaan Gaji dan Tunjangan ASN	9.116.683.000,00	8.411.526.682,00	-	-	-	-	-	-	-	-	-	-
5 01 5.015.005.000.01.0000 01 2.02. 03	Pelaksanaan Penatausahaan dan Pengujian/Verifikasi Keuangan SKPD	8.675.000,00	8.670.000,00	-	-	-	-	-	-	-	-	-	-
5 01 5.015.005.000.01.0000 01 2.02. 04	Koordinasi dan Pelaksanaan Akuntansi SKPD	989.000,00	989.000,00	-	-	-	-	-	-	-	-	-	-
5 01 5.015.005.000.01.0000 01 2.02. 05	Koordinasi dan Penyusunan Laporan Keuangan Akhir Tahun SKPD	483.000,00	473.000,00	-	-	-	-	-	-	-	-	-	-
5 01 5.015.005.000.01.0000 01 2.02. 06	Pengelolaan dan Penyajian Bahan Tanggapan Pemeriksaan	715.000,00	713.000,00	-	-	-	-	-	-	-	-	-	-
5 01 5.015.005.000.01.0000 01 2.02. 07	Koordinasi dan Penyusunan Laporan Keuangan Bulanan/Triwulanan/Semesteran SKPD	4.830.000,00	4.830.000,00	-	-	-	-	-	-	-	-	-	-
5 01 5.015.005.000.01.0000 01 2.02. 08	Penyusunan Pelaporan dan Analisis Prognosis Realisasi Anggaran	989.000,00	982.000,00	-	-	-	-	-	-	-	-	-	-
5 01 5.015.005.000.01.0000 01 2.03.	Administrasi Barang Milik Daerah pada Perangkat Daerah	4.668.000,00	4.620.700,00	-	-	-	-	-	-	-	-	-	-
5 01 5.015.005.000.01.0000 01 2.03. 02	Pengamanan Barang Milik Daerah SKPD	567.000,00	544.700,00	-	-	-	-	-	-	-	-	-	-
5 01 5.015.005.000.01.0000 01 2.03. 03	Koordinasi dan Penilaian Barang Milik Daerah SKPD	567.000,00	567.000,00	-	-	-	-	-	-	-	-	-	-
5 01 5.015.005.000.01.0000 01 2.03. 04	Pembinaan Pengawasan dan Pengendalian Barang Milik Daerah pada SKPD	989.000,00	989.000,00	-	-	-	-	-	-	-	-	-	-
5 01 5.015.005.000.01.0000 01 2.03. 05	Rekonsiliasi dan Penyusunan Laporan Barang Milik Daerah pada SKPD	989.000,00	989.000,00	-	-	-	-	-	-	-	-	-	-
5 01 5.015.005.000.01.0000 01 2.03. 06	Penatausahaan Barang Milik Daerah pada SKPD	989.000,00	970.000,00	-	-	-	-	-	-	-	-	-	-
5 01 5.015.005.000.01.0000 01 2.03. 07	Pemanfaatan Barang Milik Daerah SKPD	567.000,00	561.000,00	-	-	-	-	-	-	-	-	-	-
5 01 5.015.005.000.01.0000 01 2.05.	Administrasi Kepegawaian Perangkat Daerah	66.749.000,00	66.743.500,00	-	-	-	-	-	-	-	-	-	-
5 01 5.015.005.000.01.0000 01 2.05. 05	Monitoring Evaluasi dan Penilaian Kinerja Pegawai	66.749.000,00	66.743.500,00	-	-	-	-	-	-	-	-	-	-
5 01 5.015.005.000.01.0000 01 2.06.	Administrasi Umum Perangkat Daerah	458.217.370,00	438.620.704,00	-	-	-	-	-	-	-	-	-	-
5 01 5.015.005.000.01.0000 01 2.06. 01	Penyediaan Komponen Instalasi Listrik/Penerangan Bangunan Kantor	4.190.000,00	3.600.000,00	-	-	-	-	-	-	-	-	-	-
5 01 5.015.005.000.01.0000 01 2.06. 02	Penyediaan Peralatan dan Perlengkapan Kantor	96.984.620,00	79.304.750,00	-	-	-	-	-	-	-	-	-	-
5 01 5.015.005.000.01.0000 01 2.06. 03	Penyediaan Peralatan Rumah Tangga	18.036.550,00	16.952.547,00	-	-	-	-	-	-	-	-	-	-

KODE	URAIAN URUSAN, ORGANISASI, PROGRAM, KEGIATAN DAN SUB KEGIATAN	KELOMPOK BELANJA																		
		OPERASI			MODAL			TIDAK TERDUGA			TRANSFER									
		ANGGARAN	REALISASI	3	4	5	6	7	8	9	10									
1	2																			
5 01 5.01.5.05.0.00.01.0000	01 2.06. 05	Penyediaan Barang Cetak dan Penggandaan	32.312.200,00	32.088.790,00	-	-	-	-	-	-	-	-	-	-	-	-	-	-	-	-
5 01 5.01.5.05.0.00.01.0000	01 2.06. 06	Penyediaan Bahan Bacaan dan Peraturan Perundang-undangan	2.964.000,00	2.964.000,00	-	-	-	-	-	-	-	-	-	-	-	-	-	-	-	-
5 01 5.01.5.05.0.00.01.0000	01 2.06. 09	Penyelenggaraan Rapat Koordinasi dan Konsultasi SKPD	303.730.000,00	303.710.617,00	-	-	-	-	-	-	-	-	-	-	-	-	-	-	-	-
5 01 5.01.5.05.0.00.01.0000	01 2.07.	Pengadaan Barang Milik Daerah Penunjang Urusan Pemerintah Daerah	750.000,00	632.500,00	380.867.900,00	368.479.500,00	-	-	-	-	-	-	-	-	-	-	-	-	-	-
5 01 5.01.5.05.0.00.01.0000	01 2.07. 06	Pengadaan Peralatan dan Mesin Lainnya	750.000,00	632.500,00	380.867.900,00	368.479.500,00	-	-	-	-	-	-	-	-	-	-	-	-	-	-
5 01 5.01.5.05.0.00.01.0000	01 2.08.	Penyediaan Jasa Penunjang Urusan Pemerintahan Daerah	105.500.000,00	105.301.957,00	-	-	-	-	-	-	-	-	-	-	-	-	-	-	-	-
5 01 5.01.5.05.0.00.01.0000	01 2.08. 01	Penyediaan Jasa Surat Menyurat	4.500.000,00	4.500.000,00	-	-	-	-	-	-	-	-	-	-	-	-	-	-	-	-
5 01 5.01.5.05.0.00.01.0000	01 2.08. 02	Penyediaan Jasa Komunikasi Sumber Daya Air dan Listrik	3.000.000,00	2.809.957,00	-	-	-	-	-	-	-	-	-	-	-	-	-	-	-	-
5 01 5.01.5.05.0.00.01.0000	01 2.08. 04	Penyediaan Jasa Pelayanan Umum Kantor	98.000.000,00	97.992.000,00	-	-	-	-	-	-	-	-	-	-	-	-	-	-	-	-
5 01 5.01.5.05.0.00.01.0000	01 2.09.	Pemeliharaan Barang Milik Daerah Penunjang Urusan Pemerintahan Daerah	434.897.461,00	415.930.685,00	-	-	-	-	-	-	-	-	-	-	-	-	-	-	-	-
5 01 5.01.5.05.0.00.01.0000	01 2.09. 01	Penyediaan Jasa Pemeliharaan Biaya Pemeliharaan dan Pajak Kendaraan Perorangan Dinas atau Kendaraan Dinas Jabatan	120.062.000,00	116.008.108,00	-	-	-	-	-	-	-	-	-	-	-	-	-	-	-	-
5 01 5.01.5.05.0.00.01.0000	01 2.09. 02	Penyediaan Jasa Pemeliharaan Biaya Pemeliharaan Pajak dan Perizinan Kendaraan Dinas Operasional atau Lapangan	38.460.000,00	37.296.300,00	-	-	-	-	-	-	-	-	-	-	-	-	-	-	-	-
5 01 5.01.5.05.0.00.01.0000	01 2.09. 06	Pemeliharaan Peralatan dan Mesin Lainnya	36.100.000,00	34.097.700,00	-	-	-	-	-	-	-	-	-	-	-	-	-	-	-	-
5 01 5.01.5.05.0.00.01.0000	01 2.09. 09	Pemeliharaan/Rehabilitasi Gedung Kantor dan Bangunan Lainnya	240.275.461,00	228.528.577,00	-	-	-	-	-	-	-	-	-	-	-	-	-	-	-	-
5 01 5.01.5.05.0.00.01.0000	02	PROGRAM PERENCANAAN PENGENDALIAN DAN EVALUASI PEMBANGUNAN DAERAH	780.798.795,00	780.282.700,00	-	-	-	-	-	-	-	-	-	-	-	-	-	-	-	-
5 01 5.01.5.05.0.00.01.0000	02 2.01.	Penyusunan Perencanaan dan Pendanaan	362.133.023,00	361.724.900,00	-	-	-	-	-	-	-	-	-	-	-	-	-	-	-	-
5 01 5.01.5.05.0.00.01.0000	02 2.01. 01	Analisis Kondisi Daerah/Permasalahan dan Isu Strategis Pembangunan Daerah	194.257.766,00	194.086.400,00	-	-	-	-	-	-	-	-	-	-	-	-	-	-	-	-
5 01 5.01.5.05.0.00.01.0000	02 2.01. 02	Koordinasi Penelaahan Dokumen Perencanaan Pembangunan Daerah dengan Dokumen Kebijakan Lainnya	44.881.744,00	44.852.000,00	-	-	-	-	-	-	-	-	-	-	-	-	-	-	-	-
5 01 5.01.5.05.0.00.01.0000	02 2.01. 03	Pelaksanaan Konsultasi Publik	6.957.000,00	6.947.000,00	-	-	-	-	-	-	-	-	-	-	-	-	-	-	-	-
5 01 5.01.5.05.0.00.01.0000	02 2.01. 05	Pelaksanaan Musrenbang Kabupaten/Kota	22.389.000,00	22.376.000,00	-	-	-	-	-	-	-	-	-	-	-	-	-	-	-	-
5 01 5.01.5.05.0.00.01.0000	02 2.01. 07	Koordinasi Penyusunan dan Penetapan Dokumen Perencanaan Pembangunan Daerah Kabupaten/Kota	93.647.513,00	93.461.500,00	-	-	-	-	-	-	-	-	-	-	-	-	-	-	-	-
5 01 5.01.5.05.0.00.01.0000	02 2.02.	Analisis Data dan Informasi Pemerintahan Daerah Bidang Perencanaan Pembangunan Daerah	106.719.372,00	106.696.300,00	-	-	-	-	-	-	-	-	-	-	-	-	-	-	-	-



KODE	URAIAN URUSAN, ORGANISASI, PROGRAM, KEGIATAN DAN SUB KEGIATAN	KELOMPOK BELANJA									
		OPERASI		MODAL		TIDAK TERDUGA		TRANSFER			
		ANGGARAN	REALISASI	ANGGARAN	REALISASI	ANGGARAN	REALISASI	ANGGARAN	REALISASI		
1	2	3	4	5	6	7	8	9	10		
5 01 5.015.005.000.01.0000	Analisis Data dan Informasi Perencanaan Pembangunan Daerah	101.266.372,00	101.244.300,00	-	-	-	-	-	-	-	
5 01 5.015.005.000.01.0000	Penyusunan Profil Pembangunan Daerah Kabupaten/Kota	5.453.000,00	5.452.000,00	-	-	-	-	-	-	-	
5 01 5.015.005.000.01.0000	Pengendalian Evaluasi dan Pelaporan Bidang Perencanaan Pembangunan Daerah	311.946.400,00	311.861.500,00	-	-	-	-	-	-	-	
5 01 5.015.005.000.01.0000	Koordinasi Pengendalian Perencanaan dan Pelaksanaan Pembangunan Daerah di Kabupaten/Kota	136.174.116,00	136.146.250,00	-	-	-	-	-	-	-	
5 01 5.015.005.000.01.0000	Monitoring/Evaluasi dan Penyusunan Laporan Berkala Pelaksanaan Pembangunan Daerah	175.772.284,00	175.713.250,00	-	-	-	-	-	-	-	
5 01 5.015.005.000.01.0000	<b>PROGRAM KOORDINASI DAN SINKRONISASI PERENCANAAN PEMBANGUNAN DAERAH</b>	1.872.883.706,00	1.870.114.560,00	-	-	-	-	-	-	-	
5 01 5.015.005.000.01.0000	Koordinasi Perencanaan Bidang Pemerintahan dan Pembangunan Manusia	498.987.440,00	498.743.310,00	-	-	-	-	-	-	-	
5 01 5.015.005.000.01.0000	Koordinasi Penyusunan Dokumen Perencanaan Pembangunan Daerah Bidang Pemerintahan (RP, JPDPR, JMD dan RKPD)	59.958.360,00	59.943.000,00	-	-	-	-	-	-	-	
5 01 5.015.005.000.01.0000	Koordinasi Penyusunan Dokumen Perencanaan Pembangunan Daerah Bidang Pembangunan Manusia (RP, JPDPR, JMD dan RKPD)	94.697.720,00	94.492.750,00	-	-	-	-	-	-	-	
5 01 5.015.005.000.01.0000	Koordinasi Pelaksanaan Sinergitas dan Harmonisasi Perencanaan Pembangunan Daerah Bidang Pembangunan Manusia	344.331.360,00	344.307.560,00	-	-	-	-	-	-	-	
5 01 5.015.005.000.01.0000	<b>Koordinasi Perencanaan Bidang Perekonomian dan SDA (Sumber Daya Alam)</b>	418.134.750,00	416.053.000,00	-	-	-	-	-	-	-	
5 01 5.015.005.000.01.0000	Koordinasi Penyusunan Dokumen Perencanaan Pembangunan Daerah Bidang Perekonomian (RP, JPDPR, JMD dan RKPD)	86.642.750,00	86.555.750,00	-	-	-	-	-	-	-	
5 01 5.015.005.000.01.0000	Asistensi Penyusunan Dokumen Perencanaan Pembangunan Perangkat Daerah Bidang Perekonomian	77.505.000,00	77.050.000,00	-	-	-	-	-	-	-	
5 01 5.015.005.000.01.0000	Koordinasi Pelaksanaan Sinergitas dan Harmonisasi Perencanaan Pembangunan Daerah Bidang Perekonomian	253.987.000,00	252.447.250,00	-	-	-	-	-	-	-	
5 01 5.015.005.000.01.0000	<b>Koordinasi Perencanaan Bidang Infrastruktur dan Kewilayahan</b>	955.761.516,00	955.318.250,00	-	-	-	-	-	-	-	
5 01 5.015.005.000.01.0000	Koordinasi Penyusunan Dokumen Perencanaan Pembangunan Daerah Bidang Infrastruktur (RP, JPDPR, JMD dan RKPD)	114.198.488,00	114.119.500,00	-	-	-	-	-	-	-	
5 01 5.015.005.000.01.0000	Koordinasi Pelaksanaan Sinergitas dan Harmonisasi Perencanaan Pembangunan Daerah Bidang Infrastruktur	394.107.486,00	393.779.250,00	-	-	-	-	-	-	-	
5 01 5.015.005.000.01.0000	Koordinasi Penyusunan Dokumen Perencanaan Pembangunan Daerah Bidang Kewilayahan (RP, JPDPR, JMD dan RKPD)	447.455.540,00	447.419.500,00	-	-	-	-	-	-	-	
5 02	<b>KEUANGAN</b>	58.301.450.630,00	54.126.579.081,00	6.661.691.300,00	5.724.599.799,00	32.507.624.219,00	3.060.960.000,12	833.308.860,00	833.308.860,00		
5 02 5.020.000.000.01.0000	<b>BADAN PENGELOLAAN KEUANGAN DAN ASET DAERAH KABUPATEN/KOTA</b>	58.301.450.630,00	54.126.579.081,00	6.661.691.300,00	5.724.599.799,00	32.507.624.219,00	3.060.960.000,12	833.308.860,00	833.308.860,00		
5 02 5.020.000.000.01.0000	<b>PROGRAM PENUNJANG URUSAN PEMERINTAHAN DAERAH KABUPATEN/KOTA</b>	47.435.635.996,00	44.072.233.210,00	1.200.681.300,00	1.149.972.660,00	-	-	-	-		
5 02 5.020.000.000.01.0000	Perencanaan Penganggaran dan Evaluasi Kinerja Perangkat Daerah	2.662.000,00	2.661.000,00	-	-	-	-	-	-		

KODE	URAIAN URUSAN, ORGANISASI, PROGRAM, KEGIATAN DAN SUB KEGIATAN	KELOMPOK BELANJA											
		OPERASI			MODAL			TIDAK TERDUGA			TRANSFER		
		ANGGARAN	REALISASI	3	4	5	6	7	8	9	10		
1	2												
5 02 5.02.0.0.0.0.01.0000 01 2.01. 01	Penyusunan Dokumen Perencanaan Perangkat Daerah		220.000,00										
5 02 5.02.0.0.0.0.01.0000 01 2.01. 02	Koordinasi dan Penyusunan Dokumen RKA-SKPD		330.000,00										
5 02 5.02.0.0.0.0.01.0000 01 2.01. 03	Koordinasi dan Penyusunan Dokumen Perubahan RKA-SKPD		330.000,00										
5 02 5.02.0.0.0.0.01.0000 01 2.01. 04	Koordinasi dan Penyusunan DPA-SKPD		330.000,00										
5 02 5.02.0.0.0.0.01.0000 01 2.01. 05	Koordinasi dan Penyusunan Perubahan DPA-SKPD		330.000,00										
5 02 5.02.0.0.0.0.01.0000 01 2.01. 06	Koordinasi dan Penyusunan Laporan Capaian Kinerja dan Ikhtisar Realisasi Kinerja SKPD		791.000,00										
5 02 5.02.0.0.0.0.01.0000 01 2.01. 07	Evaluasi Kinerja Perangkat Daerah		330.000,00										
5 02 5.02.0.0.0.0.01.0000 01 2.02.	<b>Administrasi Keuangan Perangkat Daerah</b>		37.371.888.200,00										
5 02 5.02.0.0.0.0.01.0000 01 2.02. 01	Penyediaan Gaji dan Tunjangan ASN		37.370.232.200,00										
5 02 5.02.0.0.0.0.01.0000 01 2.02. 03	Pelaksanaan Penatausahaan dan Pengujian/Verifikasi Keuangan SKPD		330.000,00										
5 02 5.02.0.0.0.0.01.0000 01 2.02. 04	Koordinasi dan Pelaksanaan Akuntansi SKPD		220.000,00										
5 02 5.02.0.0.0.0.01.0000 01 2.02. 05	Koordinasi dan Penyusunan Laporan Keuangan Akhir Tahun SKPD		231.000,00										
5 02 5.02.0.0.0.0.01.0000 01 2.02. 06	Pengelolaan dan Penyajian Bahan Tanggapan Pemeriksaan		385.000,00										
5 02 5.02.0.0.0.0.01.0000 01 2.02. 07	Koordinasi dan Penyusunan Laporan Keuangan Bulanan/Triwulanan/Semesteran SKPD		330.000,00										
5 02 5.02.0.0.0.0.01.0000 01 2.02. 08	Penyusunan Pelaporan dan Analisis Prognosis Realisasi Anggaran		110.000,00										
5 02 5.02.0.0.0.0.01.0000 01 2.03.	<b>Administrasi Barang Milik Daerah pada Perangkat Daerah</b>		1.920.000,00										
5 02 5.02.0.0.0.0.01.0000 01 2.03. 01	Penyusunan Pelencanaan Kebutuhan Barang Milik Daerah SKPD		270.000,00										
5 02 5.02.0.0.0.0.01.0000 01 2.03. 02	Pengamanan Barang Milik Daerah SKPD		330.000,00										
5 02 5.02.0.0.0.0.01.0000 01 2.03. 03	Koordinasi dan Penilaian Barang Milik Daerah SKPD		330.000,00										
5 02 5.02.0.0.0.0.01.0000 01 2.03. 05	Rekonsiliasi dan Penyusunan Laporan Barang Milik Daerah pada SKPD		330.000,00										
5 02 5.02.0.0.0.0.01.0000 01 2.03. 06	Penatausahaan Barang Milik Daerah pada SKPD		330.000,00										
5 02 5.02.0.0.0.0.01.0000 01 2.03. 07	Pemanfaatan Barang Milik Daerah SKPD		330.000,00										

KODE	URAIAN URUSAN, ORGANISASI, PROGRAM, KEGIATAN DAN SUB KEGIATAN	KELOMPOK BELANJA									
		OPERASI		MODAL		TIDAK TERDUGA		TRANSFER			
		ANGGARAN	REALISASI	ANGGARAN	REALISASI	ANGGARAN	REALISASI	ANGGARAN	REALISASI		
1	2	3	4	5	6	7	8	9	10		
5 02 5.02.0.00.00.01.0000 01 2.05.	Administrasi Kepegawatan Perangkat Daerah	10.890.000,00	10.355.000,00	-	-	-	-	-	-	-	
5 02 5.02.0.00.00.01.0000 01 2.05. 02	Pengadaan Pakaian Dinas Beserta Atribut Kelengkapannya	9.900.000,00	9.365.000,00	-	-	-	-	-	-	-	
5 02 5.02.0.00.00.01.0000 01 2.05. 05	Monitoring Evaluasi dan Penilaian Kinerja Pegawai	990.000,00	990.000,00	-	-	-	-	-	-	-	
5 02 5.02.0.00.00.01.0000 01 2.06.	Administrasi Umum Perangkat Daerah	930.238.122,00	915.615.275,00	-	-	-	-	-	-	-	
5 02 5.02.0.00.00.01.0000 01 2.06. 01	Penyediaan Komponen Instalasi Listrik/Penerangan Bangunan Kantor	13.864.500,00	11.938.750,00	-	-	-	-	-	-	-	
5 02 5.02.0.00.00.01.0000 01 2.06. 02	Penyediaan Peralatan dan Perlengkapan Kantor	461.674.050,00	461.654.850,00	-	-	-	-	-	-	-	
5 02 5.02.0.00.00.01.0000 01 2.06. 03	Penyediaan Peralatan Rumah Tangga	39.271.200,00	39.220.225,00	-	-	-	-	-	-	-	
5 02 5.02.0.00.00.01.0000 01 2.06. 04	Penyediaan Bahan Logistik Kantor	15.000.000,00	15.000.000,00	-	-	-	-	-	-	-	
5 02 5.02.0.00.00.01.0000 01 2.06. 05	Penyediaan Barang Cetak dan Penggandaan	152.806.372,00	152.782.000,00	-	-	-	-	-	-	-	
5 02 5.02.0.00.00.01.0000 01 2.06. 09	Penyelenggaraan Rapat Koordinasi dan Konsultasi SKPD	199.312.000,00	186.741.450,00	-	-	-	-	-	-	-	
5 02 5.02.0.00.00.01.0000 01 2.06. 10	Penatausahaan Arsip Dinamis pada SKPD	47.390.000,00	47.374.000,00	-	-	-	-	-	-	-	
5 02 5.02.0.00.00.01.0000 01 2.06. 11	Dukungan Pelaksanaan Sistem Pemerintahan Berbasis Elektronik pada SKPD	920.000,00	904.000,00	-	-	-	-	-	-	-	
5 02 5.02.0.00.00.01.0000 01 2.07.	Pengadaan Barang Milik Daerah Penunjang Urusan Pemerintah Daerah	-	-	1.200.681.300,00	1.149.972.680,00	-	-	-	-	-	
5 02 5.02.0.00.00.01.0000 01 2.07. 05	Pengadaan Mebel	-	-	292.900.000,00	256.100.000,00	-	-	-	-	-	
5 02 5.02.0.00.00.01.0000 01 2.07. 06	Pengadaan Peralatan dan Mesin Lainnya	-	-	907.781.300,00	893.872.680,00	-	-	-	-	-	
5 02 5.02.0.00.00.01.0000 01 2.08.	Penyediaan Jasa Penunjang Urusan Pemerintahan Daerah	7.769.329.164,00	7.157.986.518,00	-	-	-	-	-	-	-	
5 02 5.02.0.00.00.01.0000 01 2.08. 01	Penyediaan Jasa Surat Menyurat	199.200.000,00	116.247.825,00	-	-	-	-	-	-	-	
5 02 5.02.0.00.00.01.0000 01 2.08. 02	Penyediaan Jasa Komunikasi Sumber Daya Air dan Listrik	7.089.187.500,00	6.623.487.693,00	-	-	-	-	-	-	-	
5 02 5.02.0.00.00.01.0000 01 2.08. 04	Penyediaan Jasa Pelayanan Umum Kantor	480.941.664,00	418.251.000,00	-	-	-	-	-	-	-	
5 02 5.02.0.00.00.01.0000 01 2.09.	Pemeliharaan Barang Milik Daerah Penunjang Urusan Pemerintahan Daerah	1.348.758.500,00	1.048.895.305,00	-	-	-	-	-	-	-	
5 02 5.02.0.00.00.01.0000 01 2.09. 01	Penyediaan Jasa Pemeliharaan Biaya Pemeliharaan dan Pajak Kendaraan Perorangan Dinas atau Kendaraan Dinas Jabatan	36.056.500,00	19.654.500,00	-	-	-	-	-	-	-	
5 02 5.02.0.00.00.01.0000 01 2.09. 02	Penyediaan Jasa Pemeliharaan Biaya Pemeliharaan Pajak dan Perizinan Kendaraan Dinas Operasional atau Lapangan	204.392.000,00	133.864.799,00	-	-	-	-	-	-	-	

KODE	URAIAN URUSAN, ORGANISASI, PROGRAM, KEGIATAN DAN SUB KEGIATAN	KELOMPOK BELANJA													
		OPERASI		MODAL			TIDAK TERDUGA			TRANSFER					
		ANGGARAN	REALISASI	ANGGARAN	REALISASI	ANGGARAN	REALISASI	ANGGARAN	REALISASI	ANGGARAN	REALISASI	ANGGARAN	REALISASI		
1	2	3	4	5	6	7	8	9	10						
5 02 5.02.0.0.0.0.0.0.0.1.0000 01 2.09. 04	Penyediaan Jasa Pemeliharaan Biaya Pemeliharaan dan Perizinan Alat Angkutan Darat Tak Bermotor	400.000,00	370.000,00	-	-	-	-	-	-	-	-	-	-	-	
5 02 5.02.0.0.0.0.0.0.0.1.0000 01 2.09. 05	Pemeliharaan Mebel	7.960.000,00	7.950.000,00	-	-	-	-	-	-	-	-	-	-	-	
5 02 5.02.0.0.0.0.0.0.0.1.0000 01 2.09. 06	Pemeliharaan Peralatan dan Mesin Lainnya	92.450.000,00	60.547.000,00	-	-	-	-	-	-	-	-	-	-	-	
5 02 5.02.0.0.0.0.0.0.0.1.0000 01 2.09. 07	Pemeliharaan Aset Tetap Lainnya	7.500.000,00	4.703.750,00	-	-	-	-	-	-	-	-	-	-	-	
5 02 5.02.0.0.0.0.0.0.0.1.0000 01 2.09. 09	Pemeliharaan/Rehabilitasi Gedung Kantor dan Bangunan Lainnya	1.000.000.000,00	821.905.256,00	-	-	-	-	-	-	-	-	-	-	-	
5 02 5.02.0.0.0.0.0.0.1.0000 02	<b>PROGRAM PENGELOLAAN KEUANGAN DAERAH</b>	713.084.504,00	703.769.497,00	-	-	32.507.624.219,00	3.060.960.000,12	833.308.860,00	833.308.860,00	833.308.860,00	833.308.860,00	833.308.860,00	833.308.860,00	833.308.860,00	
5 02 5.02.0.0.0.0.0.0.1.0000 02 2.01.	<b>Koordinasi dan Penyusunan Rencana Anggaran Daerah</b>	139.899.004,00	137.172.790,00	-	-	-	-	-	-	-	-	-	-	-	
5 02 5.02.0.0.0.0.0.0.1.0000 02 2.01. 01	Koordinasi dan Penyusunan KUA dan PPAS	2.500.000,00	2.495.250,00	-	-	-	-	-	-	-	-	-	-	-	
5 02 5.02.0.0.0.0.0.0.1.0000 02 2.01. 02	Koordinasi dan Penyusunan Perubahan KUA dan Perubahan PPAS	2.500.000,00	2.496.750,00	-	-	-	-	-	-	-	-	-	-	-	
5 02 5.02.0.0.0.0.0.0.1.0000 02 2.01. 03	Koordinasi Penyusunan dan Verifikasi RKA-SKPD	8.110.000,00	8.110.000,00	-	-	-	-	-	-	-	-	-	-	-	
5 02 5.02.0.0.0.0.0.0.1.0000 02 2.01. 04	Koordinasi Penyusunan dan Verifikasi Perubahan RKA-SKPD	7.935.000,00	7.935.000,00	-	-	-	-	-	-	-	-	-	-	-	
5 02 5.02.0.0.0.0.0.0.1.0000 02 2.01. 05	Koordinasi Penyusunan dan Verifikasi DPA-SKPD	3.556.502,00	3.550.000,00	-	-	-	-	-	-	-	-	-	-	-	
5 02 5.02.0.0.0.0.0.0.1.0000 02 2.01. 06	Koordinasi Penyusunan dan Verifikasi Perubahan DPA-SKPD	3.556.502,00	3.550.000,00	-	-	-	-	-	-	-	-	-	-	-	
5 02 5.02.0.0.0.0.0.0.1.0000 02 2.01. 07	Koordinasi dan Penyusunan Peraturan Daerah tentang APBD dan Peraturan Kepala Daerah tentang Pelembagaan APBD	60.510.000,00	58.520.050,00	-	-	-	-	-	-	-	-	-	-	-	
5 02 5.02.0.0.0.0.0.0.1.0000 02 2.01. 08	Koordinasi dan Penyusunan Peraturan Daerah tentang Perubahan APBD dan Peraturan Kepala Daerah tentang Pelembagaan APBD	43.091.000,00	42.375.740,00	-	-	-	-	-	-	-	-	-	-	-	
5 02 5.02.0.0.0.0.0.0.1.0000 02 2.01. 09	Koordinasi dan Penyusunan Regulasi serta Kebijakan Bidang Anggaran	8.140.000,00	8.140.000,00	-	-	-	-	-	-	-	-	-	-	-	
5 02 5.02.0.0.0.0.0.0.1.0000 02 2.02.	<b>Koordinasi dan Pengelolaan Perbendaharaan Daerah</b>	318.676.000,00	317.022.869,00	-	-	32.507.624.219,00	3.060.960.000,12	833.308.860,00	833.308.860,00	833.308.860,00	833.308.860,00	833.308.860,00	833.308.860,00	833.308.860,00	
5 02 5.02.0.0.0.0.0.0.0.1.0000 02 2.02. 01	Koordinasi dan Pengelolaan Kas Daerah	60.132.000,00	60.126.000,00	-	-	-	-	-	-	-	-	-	-	-	
5 02 5.02.0.0.0.0.0.0.0.1.0000 02 2.02. 02	Pengelolaan Sisa Lebih Perhitungan Anggaran Tahun Sebelumnya	330.000,00	330.000,00	-	-	-	-	-	-	-	-	-	-	-	
5 02 5.02.0.0.0.0.0.0.1.0000 02 2.02. 03	Penyajian Pelaksanaan Pengendalian dan Penerbitan Anggaran Kas dan SPD	1.426.000,00	1.395.000,00	-	-	-	-	-	-	-	-	-	-	-	
5 02 5.02.0.0.0.0.0.0.0.1.0000 02 2.02. 04	Peretausahaan Pembiayaan Daerah	5.075.000,00	5.074.400,00	-	-	-	-	-	-	-	-	-	-	-	
5 02 5.02.0.0.0.0.0.0.0.1.0000 02 2.02. 05	Koordinasi Fasilitas Asisten Sinkronisasi Supervisi Monitoring dan Evaluasi Pengelolaan Dana Perimbangan dan Dana Transfer Lainnya	47.892.000,00	47.892.000,00	-	-	-	-	-	-	-	-	-	-	-	

KODE	URAIAN URUSAN, ORGANISASI, PROGRAM, KEGIATAN DAN SUB KEGIATAN	KELOMPOK BELANJA									
		OPERASI		MODAL			TIDAK TERDUGA			TRANSFER	
		ANGGARAN	REALISASI	ANGGARAN	REALISASI	ANGGARAN	REALISASI	ANGGARAN	REALISASI	ANGGARAN	REALISASI
1	2	3	4	5	6	7	8	9	10		
5 02 5.02.0.00.00.01.0000 02 2.02. 06	Koordinasi Pelaksanaan Kerjasama dan Pemantauan Transaksi Non Tunai dengan Lembaga Keuangan Bank dan Lembaga Keuangan Bukan Bank	5.980.000,00	5.978.600,00	-	-	-	-	-	-	-	
5 02 5.02.0.00.00.01.0000 02 2.02. 07	Koordinasi dan Penyusunan Laporan Realisasi Penerimaan dan Pengeluaran Kas Daerah Laporan Alian Kas dan Pelaksanaan Pemungutan/Pemotongan dan Penyisiran Perhitungan Pihak Ketiga (PFK)	5.819.000,00	5.818.800,00	-	-	-	-	-	-	-	
5 02 5.02.0.00.00.01.0000 02 2.02. 08	Koordinasi Pelaksanaan Piutang dan Utang Daerah yang Timbul Akibat Pengelolaan Kas Pelaksanaan Analisis Pembiayaan dan Penempatan Utang Daerah sebagai Optimalisasi Kas	2.622.000,00	2.610.000,00	-	-	-	-	-	-	-	
5 02 5.02.0.00.00.01.0000 02 2.02. 09	Rekonsiliasi Data Penerimaan dan Pengeluaran Kas serta Pemungutan dan Pemotongan Atas SP2D dengan Instansi Terkait	139.860.000,00	139.851.000,00	-	-	-	-	-	-	-	
5 02 5.02.0.00.00.01.0000 02 2.02. 10	Penyusunan Petunjuk Teknis Administrasi Keuangan yang Berkaitan dengan Penerimaan dan Pengeluaran Kas serta Penatausahaan dan Pertanggungjawaban Sub Kegiatan	8.520.000,00	8.504.000,00	-	-	-	-	-	-	-	
5 02 5.02.0.00.00.01.0000 02 2.02. 11	Pembinaan Penatausahaan Keuangan Pemerintah Kabupaten/Kota	41.020.000,00	39.443.069,00	-	-	-	-	-	-	-	
5 02 5.02.0.00.00.01.0000 02 2.03. 01	<b>Koordinasi dan Pelaksanaan Akuntansi dan Pelaporan Keuangan Daerah</b>	254.509.500,00	249.573.838,00	-	-	-	-	-	-	-	
5 02 5.02.0.00.00.01.0000 02 2.03. 01	Koordinasi Pelaksanaan Akuntansi Penerimaan dan Pengeluaran Kas Daerah	115.647.000,00	113.528.998,00	-	-	-	-	-	-	-	
5 02 5.02.0.00.00.01.0000 02 2.03. 03	Koordinasi Penyusunan Laporan Pertanggungjawaban Pelaksanaan APBD Bulanan Triwulanan dan Semesteran	2.485.000,00	2.406.000,00	-	-	-	-	-	-	-	
5 02 5.02.0.00.00.01.0000 02 2.03. 04	Konsolidasi Laporan Keuangan SKPD/BLUD dan Laporan Keuangan Pemerintah Daerah	19.843.500,00	19.728.500,00	-	-	-	-	-	-	-	
5 02 5.02.0.00.00.01.0000 02 2.03. 05	Koordinasi dan Penyusunan Rancangan Peraturan Daerah tentang Pertanggungjawaban Pelaksanaan APBD Kabupaten/Kota dan Rancangan Peraturan Kepala Daerah tentang Penjabaran Pertanggungjawaban Pelaksanaan APBD Kabupaten/Kota	21.148.000,00	19.338.340,00	-	-	-	-	-	-	-	
5 02 5.02.0.00.00.01.0000 02 2.03. 07	Koordinasi Sinkronisasi dan Penyelesaian Tuntutan Perbendaharaan dan Tuntutan Kerugian Daerah	3.800.000,00	3.655.000,00	-	-	-	-	-	-	-	
5 02 5.02.0.00.00.01.0000 02 2.03. 11	Pembinaan Akuntansi Pelaporan dan Pertanggungjawaban Pemerintah Kabupaten/Kota	65.276.000,00	64.607.000,00	-	-	-	-	-	-	-	
5 02 5.02.0.00.00.01.0000 02 2.03. 12	Pembinaan Pengelolaan Keuangan BLUD Kabupaten/Kota	26.310.000,00	26.310.000,00	-	-	-	-	-	-	-	
5 02 5.02.0.00.00.01.0000 03	<b>PROGRAM PENGELOLAAN BARANG MILIK DAERAH</b>	6.527.146.140,00	5.754.291.474,00	5.461.010.000,00	4.574.627.119,00	-	-	-	-	-	
5 02 5.02.0.00.00.01.0000 03 2.01.	<b>Pengelolaan Barang Milik Daerah</b>	6.527.146.140,00	5.754.291.474,00	5.461.010.000,00	4.574.627.119,00	-	-	-	-	-	
5 02 5.02.0.00.00.01.0000 03 2.01. 02	Penyusunan Standar Barang Milik Daerah dan Standar Kebutuhan Barang Milik Daerah	66.198.320,00	57.035.000,00	-	-	-	-	-	-	-	
5 02 5.02.0.00.00.01.0000 03 2.01. 03	Penyusunan Perencanaan Kebutuhan Barang Milik Daerah	651.880.320,00	457.946.250,00	3.602.590.000,00	3.243.262.008,00	-	-	-	-	-	
5 02 5.02.0.00.00.01.0000 03 2.01. 04	Penyusunan Kebijakan Pengelolaan Barang Milik Daerah	7.491.566,00	4.836.000,00	-	-	-	-	-	-	-	
5 02 5.02.0.00.00.01.0000 03 2.01. 05	Penatausahaan Barang Milik Daerah	37.257.084,00	36.429.000,00	-	-	-	-	-	-	-	

KODE	URAIAN URUSAN, ORGANISASI, PROGRAM, KEGIATAN DAN SUB KEGIATAN	KELOMPOK BELANJA									
		OPERASI		MODAL		TIDAK TERDUGA		TRANSFER			
		ANGGARAN	REALISASI	ANGGARAN	REALISASI	ANGGARAN	REALISASI	ANGGARAN	REALISASI		
1	2	3	4	5	6	7	8	9	10		
5 02 5.02.0.00.00.01.0000 03 2.01. 06	Inventarisasi Barang Milik Daerah	605.180.750,00	593.203.908,00	-	-	-	-	-	-	-	
5 02 5.02.0.00.00.01.0000 03 2.01. 07	Pengamanan Barang Milik Daerah	3.420.014.640,00	3.138.840.092,00	564.310.000,00	548.291.744,00	-	-	-	-	-	
5 02 5.02.0.00.00.01.0000 03 2.01. 08	Penilaian Barang Milik Daerah	352.750.000,00	288.701.000,00	-	-	-	-	-	-	-	
5 02 5.02.0.00.00.01.0000 03 2.01. 09	Pengawasan dan Pengendalian Pengelolaan Barang Milik Daerah	115.994.880,00	75.770.280,00	-	-	-	-	-	-	-	
5 02 5.02.0.00.00.01.0000 03 2.01. 10	Optimalisasi Penggunaan Pemanfaatan Pemindahtanganan Pemusnahan dan Penghapusan Barang Milik Daerah	1.174.044.680,00	1.046.983.944,00	1.294.200.000,00	783.073.367,00	-	-	-	-	-	
5 02 5.02.0.00.00.01.0000 03 2.01. 11	Rekonsiliasi dalam rangka Penyusunan Laporan Barang Milik Daerah	42.160.000,00	32.756.000,00	-	-	-	-	-	-	-	
5 02 5.02.0.00.00.01.0000 03 2.01. 13	Pembinaan Pengelolaan Barang Milik Daerah Pemerintah Kabupaten/Kota	54.164.000,00	21.790.000,00	-	-	-	-	-	-	-	
5 02 5.02.0.00.00.01.0000 04	<b>PROGRAM PENGELOLAAN PENDAPATAN DAERAH</b>	3.625.584.000,00	3.596.284.900,00	-	-	-	-	-	-	-	
5 02 5.02.0.00.00.01.0000 04 2.01.	<b>Kegiatan Pengelolaan pendapatan Daerah</b>	3.625.584.000,00	3.596.284.900,00	-	-	-	-	-	-	-	
5 02 5.02.0.00.00.01.0000 04 2.01. 01	Perencanaan pengelolaan pajak daerah	7.058.000,00	7.058.000,00	-	-	-	-	-	-	-	
5 02 5.02.0.00.00.01.0000 04 2.01. 02	Analisa dan Pengembangan Pajak Daerah serta Penyusunan Kebijakan Pajak Daerah	3.492.000,00	3.485.000,00	-	-	-	-	-	-	-	
5 02 5.02.0.00.00.01.0000 04 2.01. 03	Penyuluhan dan Penyelektuan Kebijakan Pajak Daerah	272.736.000,00	265.663.900,00	-	-	-	-	-	-	-	
5 02 5.02.0.00.00.01.0000 04 2.01. 05	Pendaftaran dan Pendaftaran Objek Pajak Daerah	68.839.000,00	67.913.500,00	-	-	-	-	-	-	-	
5 02 5.02.0.00.00.01.0000 04 2.01. 06	Pengolahan Pemeliharaan dan Pelaporan Basis Data Pajak Daerah	570.610.000,00	564.067.000,00	-	-	-	-	-	-	-	
5 02 5.02.0.00.00.01.0000 04 2.01. 07	Penilaian Pajak Bumi dan Bangunan Perdesaan dan Perkotaan (PBBP2) serta Bea Perolehan Hak atas Tanah dan Bangunan (BPHTB)	9.608.000,00	9.607.800,00	-	-	-	-	-	-	-	
5 02 5.02.0.00.00.01.0000 04 2.01. 08	Penetapan Wajib Pajak Daerah	106.073.000,00	104.604.700,00	-	-	-	-	-	-	-	
5 02 5.02.0.00.00.01.0000 04 2.01. 09	Pelayanan dan Konsultasi Pajak Daerah	376.545.000,00	375.152.000,00	-	-	-	-	-	-	-	
5 02 5.02.0.00.00.01.0000 04 2.01. 10	Penelitian dan Verifikasi Data Pelaporan Pajak Daerah	1.269.907.000,00	1.267.135.000,00	-	-	-	-	-	-	-	
5 02 5.02.0.00.00.01.0000 04 2.01. 11	Penagihan Pajak Daerah	290.756.000,00	285.678.000,00	-	-	-	-	-	-	-	
5 02 5.02.0.00.00.01.0000 04 2.01. 12	Penyelesaian Keberatan Pajak Daerah	112.329.000,00	112.102.000,00	-	-	-	-	-	-	-	
5 02 5.02.0.00.00.01.0000 04 2.01. 13	Pengendalian Pemerkasaan dan Pengawasan Pajak Daerah	494.379.000,00	490.579.000,00	-	-	-	-	-	-	-	
5 02 5.02.0.00.00.01.0000 04 2.01. 14	Pembinaan dan Pengawasan Pengelolaan Pajak Daerah dan Retribusi Daerah	30.448.000,00	30.435.000,00	-	-	-	-	-	-	-	

KODE	URAIAN URUSAN, ORGANISASI, PROGRAM, KEGIATAN DAN SUB KEGIATAN	KELOMPOK BELANJA									
		OPERASI		MODAL			TIDAK TERDUGA			TRANSFER	
		ANGGARAN	REALISASI	ANGGARAN	REALISASI	ANGGARAN	REALISASI	ANGGARAN	REALISASI	ANGGARAN	REALISASI
1	2	3	4	5	6	7	8	9	10		
5 02 5.02.0.00.00.01.0000 04 2.01. 15	Elektronifikasi Transaksi Pemerintah Daerah	12.804.000,00	12.804.000,00	-	-	-	-	-	-	-	
5 03	KEPEGAWAIAN	14.240.571.220,00	13.517.475.167,00	45.700.000,00	44.618.000,00	-	-	-	-	-	
5 03 5.03.5.04.0.00.01.0000	BADAN KEPEGAWAIAN DAN PENGEMBANGAN SUMBER DAYA MANUSIA	14.240.571.220,00	13.517.475.167,00	45.700.000,00	44.618.000,00	-	-	-	-	-	
5 03 5.03.5.04.0.00.01.0000 01	PROGRAM PENUNJANG URUSAN PEMERINTAHAN DAERAH KABUPATEN TENIKOTA	11.079.590.220,00	10.514.914.294,00	45.700.000,00	44.618.000,00	-	-	-	-	-	
5 03 5.03.5.04.0.00.01.0000 01 2.01.	Perencanaan Penganggaran dan Evaluasi Kinerja Perangkat Daerah	11.939.000,00	11.867.000,00	-	-	-	-	-	-	-	
5 03 5.03.5.04.0.00.01.0000 01 2.01. 01	Penyusunan Dokumen Perencanaan Perangkat Daerah	1.945.000,00	1.932.000,00	-	-	-	-	-	-	-	
5 03 5.03.5.04.0.00.01.0000 01 2.01. 02	Koordinasi dan Penyusunan Dokumen RKA-SKPD	800.000,00	767.000,00	-	-	-	-	-	-	-	
5 03 5.03.5.04.0.00.01.0000 01 2.01. 03	Koordinasi dan Penyusunan Dokumen Perubahan RKA-SKPD	616.000,00	612.000,00	-	-	-	-	-	-	-	
5 03 5.03.5.04.0.00.01.0000 01 2.01. 04	Koordinasi dan Penyusunan DFA-SKPD	352.000,00	352.000,00	-	-	-	-	-	-	-	
5 03 5.03.5.04.0.00.01.0000 01 2.01. 05	Koordinasi dan Penyusunan Perubahan DPA-SKPD	352.000,00	352.000,00	-	-	-	-	-	-	-	
5 03 5.03.5.04.0.00.01.0000 01 2.01. 06	Koordinasi dan Penyusunan Laporan Capaian Kinerja dan Ikhtisar Realisasi Kinerja SKPD	6.180.000,00	6.158.000,00	-	-	-	-	-	-	-	
5 03 5.03.5.04.0.00.01.0000 01 2.01. 07	Evaluasi Kinerja Perangkat Daerah	1.694.000,00	1.694.000,00	-	-	-	-	-	-	-	
5 03 5.03.5.04.0.00.01.0000 01 2.02.	Administrasi Keuangan Perangkat Daerah	9.786.012.000,00	9.283.702.384,00	-	-	-	-	-	-	-	
5 03 5.03.5.04.0.00.01.0000 01 2.02. 01	Penyediaan Gaji dan Tunjangan ASN	9.718.184.000,00	9.215.880.384,00	-	-	-	-	-	-	-	
5 03 5.03.5.04.0.00.01.0000 01 2.02. 02	Penyediaan Administrasi Pelaksanaan Tugas ASN	58.720.000,00	58.720.000,00	-	-	-	-	-	-	-	
5 03 5.03.5.04.0.00.01.0000 01 2.02. 03	Pelaksanaan Penatausahaan dan Pengujian/Verifikasi Keuangan SKPD	5.980.000,00	5.980.000,00	-	-	-	-	-	-	-	
5 03 5.03.5.04.0.00.01.0000 01 2.02. 04	Koordinasi dan Pelaksanaan Akuntansi SKPD	391.000,00	391.000,00	-	-	-	-	-	-	-	
5 03 5.03.5.04.0.00.01.0000 01 2.02. 05	Koordinasi dan Penyusunan Laporan Keuangan Akhir Tahun SKPD	782.000,00	782.000,00	-	-	-	-	-	-	-	
5 03 5.03.5.04.0.00.01.0000 01 2.02. 06	Pengelolaan dan Penyediaan Bahan Tanggapan Pemeriksaan	782.000,00	776.000,00	-	-	-	-	-	-	-	
5 03 5.03.5.04.0.00.01.0000 01 2.02. 07	Koordinasi dan Penyusunan Laporan Keuangan Bulanan/Triwulanan/Semesteran SKPD	782.000,00	782.000,00	-	-	-	-	-	-	-	
5 03 5.03.5.04.0.00.01.0000 01 2.02. 08	Penyusunan Pelaporan dan Analisis Prognosis Realisasi Anggaran	391.000,00	391.000,00	-	-	-	-	-	-	-	
5 03 5.03.5.04.0.00.01.0000 01 2.03.	Administrasi Barang Milik Daerah pada Perangkat Daerah	3.679.000,00	3.617.000,00	-	-	-	-	-	-	-	

KODE	URAIAN URUSAN, ORGANISASI, PROGRAM, KEGIATAN DAN SUB KEGIATAN	KELOMPOK BELANJA									
		OPERASI		MODAL		TIDAK TERDUGA		TRANSFER			
		ANGGARAN	REALISASI	ANGGARAN	REALISASI	ANGGARAN	REALISASI	ANGGARAN	REALISASI		
1	2	3	4	5	6	7	8	9	10		
5 03 5.03.5.04.0.00.01.0000 01 2.03. 01	Penyusunan Perencanaan Kebutuhan Barang Milik Daerah SKPD	483.000,00	483.000,00	-	-	-	-	-	-	-	
5 03 5.03.5.04.0.00.01.0000 01 2.03. 02	Pengamanan Barang Milik Daerah SKPD	483.000,00	483.000,00	-	-	-	-	-	-	-	
5 03 5.03.5.04.0.00.01.0000 01 2.03. 03	Koordinasi dan Penilaian Barang Milik Daerah SKPD	483.000,00	473.000,00	-	-	-	-	-	-	-	
5 03 5.03.5.04.0.00.01.0000 01 2.03. 05	Rekonsiliasi dan Penyusunan Laporan Barang Milik Daerah pada SKPD	1.287.000,00	1.278.000,00	-	-	-	-	-	-	-	
5 03 5.03.5.04.0.00.01.0000 01 2.03. 06	Penatausahaan Barang Milik Daerah pada SKPD	460.000,00	460.000,00	-	-	-	-	-	-	-	
5 03 5.03.5.04.0.00.01.0000 01 2.03. 07	Pemanfaatan Barang Milik Daerah SKPD	483.000,00	440.000,00	-	-	-	-	-	-	-	
5 03 5.03.5.04.0.00.01.0000 01 2.05.	Administrasi Kepegawaian Perangkat Daerah	575.000,00	573.000,00	-	-	-	-	-	-	-	
5 03 5.03.5.04.0.00.01.0000 01 2.05. 05	Monitoring Evaluasi dan Penilaian Kinerja Pegawai	575.000,00	573.000,00	-	-	-	-	-	-	-	
5 03 5.03.5.04.0.00.01.0000 01 2.06.	Administrasi Umum Perangkat Daerah	526.872.020,00	525.664.357,00	-	-	-	-	-	-	-	
5 03 5.03.5.04.0.00.01.0000 01 2.06. 01	Penyediaan Komponen Instalasi Listrik/Penerangan Bangunan Kantor	16.492.500,00	16.418.500,00	-	-	-	-	-	-	-	
5 03 5.03.5.04.0.00.01.0000 01 2.06. 02	Penyediaan Peralatan dan Perlengkapan Kantor	134.806.270,00	134.592.550,00	-	-	-	-	-	-	-	
5 03 5.03.5.04.0.00.01.0000 01 2.06. 03	Penyediaan Peralatan Rumah Tangga	1.968.000,00	1.968.000,00	-	-	-	-	-	-	-	
5 03 5.03.5.04.0.00.01.0000 01 2.06. 05	Penyediaan Barang Cetak dan Penggandaan	109.575.250,00	109.553.700,00	-	-	-	-	-	-	-	
5 03 5.03.5.04.0.00.01.0000 01 2.06. 06	Penyediaan Bahan Bacaan dan Peraturan Perundang-undangan	6.400.000,00	6.370.000,00	-	-	-	-	-	-	-	
5 03 5.03.5.04.0.00.01.0000 01 2.06. 09	Penyelenggaraan Rapat Koordinasi dan Konsultasi SKPD	257.630.000,00	256.761.607,00	-	-	-	-	-	-	-	
5 03 5.03.5.04.0.00.01.0000 01 2.07.	Pengadaan Barang Milik Daerah Penunjang Urusan Pemerintahan Daerah	-	-	45.700.000,00	44.618.000,00	-	-	-	-	-	
5 03 5.03.5.04.0.00.01.0000 01 2.07. 06	Pengadaan Peralatan dan Mesin Lainnya	-	-	45.700.000,00	44.618.000,00	-	-	-	-	-	
5 03 5.03.5.04.0.00.01.0000 01 2.08.	Penyediaan Jasa Penunjang Urusan Pemerintahan Daerah	408.569.000,00	394.386.787,00	-	-	-	-	-	-	-	
5 03 5.03.5.04.0.00.01.0000 01 2.08. 01	Penyediaan Jasa Surat Menyurat	51.549.000,00	47.564.403,00	-	-	-	-	-	-	-	
5 03 5.03.5.04.0.00.01.0000 01 2.08. 02	Penyediaan Jasa Komunikasi Sumber Daya Air dan Listrik	31.320.000,00	22.198.584,00	-	-	-	-	-	-	-	
5 03 5.03.5.04.0.00.01.0000 01 2.08. 04	Penyediaan Jasa Pelayanan Umum Kantor	325.700.000,00	324.623.800,00	-	-	-	-	-	-	-	
5 03 5.03.5.04.0.00.01.0000 01 2.08.	Pemeliharaan Barang Milik Daerah Penunjang Urusan Pemerintahan Daerah	341.944.200,00	295.103.766,00	-	-	-	-	-	-	-	



KODE	URAIAN URUSAN, ORGANISASI, PROGRAM, KEGIATAN DAN SUB KEGIATAN	KELOMPOK BELANJA									
		OPERASI		MODAL		TIDAK TERDUGA		TRANSFER			
		ANGGARAN	REALISASI	ANGGARAN	REALISASI	ANGGARAN	REALISASI	ANGGARAN	REALISASI		
1	2	3	4	5	6	7	8	9	10		
5 03 5.03.5.04.0.00.01.0000 01 2.09. 01	Pemeliharaan Biaya Pemeliharaan dan Pajak Kendaraan Perorangan Dinas atau Kerudaraan Dinas Jabatan	94.935.200,00	71.226.435,00	-	-	-	-	-	-	-	
5 03 5.03.5.04.0.00.01.0000 01 2.09. 02	Penyediaan Jasa Pemeliharaan Biaya Pemeliharaan Pajak dan Perizinan Kendaraan Dinas Operasional atau Lapangan	77.880.000,00	58.309.681,00	-	-	-	-	-	-	-	
5 03 5.03.5.04.0.00.01.0000 01 2.09. 06	Pemeliharaan Peralatan dan Mesin Lainnya	49.749.000,00	46.206.650,00	-	-	-	-	-	-	-	
5 03 5.03.5.04.0.00.01.0000 01 2.09. 09	Pemeliharaan/Rehabilitasi Gedung Kantor dan Bangunan Lainnya	100.000.000,00	99.981.000,00	-	-	-	-	-	-	-	
5 03 5.03.5.04.0.00.01.0000 01 2.09. 11	Pemeliharaan/Rehabilitasi Sarana dan Peralatan Pendukung Gedung Kantor atau Bangunan Lainnya	19.380.000,00	19.380.000,00	-	-	-	-	-	-	-	
5 03 5.03.5.04.0.00.01.0000 02	<b>PROGRAM KEPEGAWAIAN DAERAH</b>	3.160.981.000,00	3.002.560.873,00	-	-	-	-	-	-	-	
5 03 5.03.5.04.0.00.01.0000 02 2.01.	<b>Pengadaan Pembentahan dan Informasi Kepegawaian ASN</b>	1.484.848.000,00	1.385.553.489,00	-	-	-	-	-	-	-	
5 03 5.03.5.04.0.00.01.0000 02 2.01. 02	Penyusunan Rencana KebutuhanJenis dan Jumlah Jabatan untuk Pelaksanaan Pengadaan ASN	115.840.000,00	107.334.000,00	-	-	-	-	-	-	-	
5 03 5.03.5.04.0.00.01.0000 02 2.01. 03	Koordinasi dan Fasilitasi Pengadaan PNS dan PPPK	460.887.000,00	361.250.600,00	-	-	-	-	-	-	-	
5 03 5.03.5.04.0.00.01.0000 02 2.01. 04	Evaluasi Pengadaan ASN dan Pengadaan ASN	3.620.000,00	3.620.000,00	-	-	-	-	-	-	-	
5 03 5.03.5.04.0.00.01.0000 02 2.01. 06	Koordinasi Pelaksanaan Administrasi Pembentahan	625.350.000,00	621.751.250,00	-	-	-	-	-	-	-	
5 03 5.03.5.04.0.00.01.0000 02 2.01. 07	Evaluasi Pembentahan ASN	1.563.000,00	1.530.000,00	-	-	-	-	-	-	-	
5 03 5.03.5.04.0.00.01.0000 02 2.01. 08	Fasilitasi Lembaga Profesi ASN	183.080.000,00	175.611.639,00	-	-	-	-	-	-	-	
5 03 5.03.5.04.0.00.01.0000 02 2.01. 10	Pengelolaan Sistem Informasi Kepegawaian	93.644.000,00	93.638.000,00	-	-	-	-	-	-	-	
5 03 5.03.5.04.0.00.01.0000 02 2.01. 11	Pengelolaan Data Kepegawaian	432.000,00	429.000,00	-	-	-	-	-	-	-	
5 03 5.03.5.04.0.00.01.0000 02 2.01. 12	Evaluasi DataInformasi dan Sistem Informasi Kepegawaian	432.000,00	429.000,00	-	-	-	-	-	-	-	
5 03 5.03.5.04.0.00.01.0000 02 2.02.	<b>Mutasi dan Promosi ASN</b>	401.383.000,00	390.110.000,00	-	-	-	-	-	-	-	
5 03 5.03.5.04.0.00.01.0000 02 2.02. 01	Pengelolaan Mutasi ASN	52.492.000,00	52.484.000,00	-	-	-	-	-	-	-	
5 03 5.03.5.04.0.00.01.0000 02 2.02. 02	Pengelolaan Kenaikan Pangkat ASN	100.851.000,00	100.839.000,00	-	-	-	-	-	-	-	
5 03 5.03.5.04.0.00.01.0000 02 2.02. 03	Pengelolaan Promosi ASN	248.040.000,00	236.787.000,00	-	-	-	-	-	-	-	
5 03 5.03.5.04.0.00.01.0000 02 2.03.	<b>Pengembangan Kompetensi ASN</b>	823.099.000,00	811.890.700,00	-	-	-	-	-	-	-	
5 03 5.03.5.04.0.00.01.0000 02 2.03. 01	Peningkatan Kapasitas Kinerja ASN	77.682.000,00	77.440.000,00	-	-	-	-	-	-	-	

KODE	URAIAN URUSAN, ORGANISASI, PROGRAM, KEGIATAN DAN SUB KEGIATAN	KELOMPOK BELANJA									
		OPERASI		MODAL		TIDAK TERDUGA		TRANSFER			
		ANGGARAN	REALISASI	ANGGARAN	REALISASI	ANGGARAN	REALISASI	ANGGARAN	REALISASI		
1	2	3	4	5	6	7	8	9	10		
5 03 5.03.5.04.0.00.01.0000 02 2.03. 02	Pengelolaan Assessment Center	411.558.000,00	405.207.700,00	-	-	-	-	-	-	-	
5 03 5.03.5.04.0.00.01.0000 02 2.03. 03	Pengelolaan Administrasi Diklat dan Sertifikasi ASN	2.315.000,00	2.303.000,00	-	-	-	-	-	-	-	
5 03 5.03.5.04.0.00.01.0000 02 2.03. 04	Pengelolaan Pendidikan Lanjutan ASN	112.894.000,00	112.764.000,00	-	-	-	-	-	-	-	
5 03 5.03.5.04.0.00.01.0000 02 2.03. 05	Koordinasi dan Kerjasama Pelaksanaan Diklat	4.432.000,00	4.429.000,00	-	-	-	-	-	-	-	
5 03 5.03.5.04.0.00.01.0000 02 2.03. 06	Fasilitasi Sertifikasi Jabatan ASN	1.144.000,00	1.141.000,00	-	-	-	-	-	-	-	
5 03 5.03.5.04.0.00.01.0000 02 2.03. 07	Evaluasi Diklat dan Sertifikasi Jabatan ASN	4.025.000,00	3.860.000,00	-	-	-	-	-	-	-	
5 03 5.03.5.04.0.00.01.0000 02 2.03. 12	Sosialisasi dan Penyebaran Informasi Jabatan Fungsional ASN	34.056.000,00	31.856.000,00	-	-	-	-	-	-	-	
5 03 5.03.5.04.0.00.01.0000 02 2.03. 13	Pembinaan Jabatan Fungsional ASN	16.132.000,00	14.532.000,00	-	-	-	-	-	-	-	
5 03 5.03.5.04.0.00.01.0000 02 2.03. 14	Fasilitasi Pengembangan Karir dalam Jabatan Fungsional	156.548.000,00	156.045.000,00	-	-	-	-	-	-	-	
5 03 5.03.5.04.0.00.01.0000 02 2.03. 15	Evaluasi Pengembangan Jabatan Fungsional	2.313.000,00	2.313.000,00	-	-	-	-	-	-	-	
5 03 5.03.5.04.0.00.01.0000 02 2.04.	<b>Penilaian dan Evaluasi Kinerja Aparatur</b>	451.651.000,00	434.966.684,00	-	-	-	-	-	-	-	
5 03 5.03.5.04.0.00.01.0000 02 2.04. 01	Penyusunan Kebijakan Penilaian dan Evaluasi Kinerja Aparatur	122.830.000,00	113.451.000,00	-	-	-	-	-	-	-	
5 03 5.03.5.04.0.00.01.0000 02 2.04. 02	Pelaksanaan Penilaian dan Evaluasi Kinerja Aparatur	180.319.000,00	173.864.684,00	-	-	-	-	-	-	-	
5 03 5.03.5.04.0.00.01.0000 02 2.04. 03	Evaluasi Hasil Penilaian dan Evaluasi Kinerja Aparatur	1.724.000,00	1.723.000,00	-	-	-	-	-	-	-	
5 03 5.03.5.04.0.00.01.0000 02 2.04. 04	Pengelolaan Pemberian Penghargaan Bagi Pegawai	49.670.000,00	49.020.000,00	-	-	-	-	-	-	-	
5 03 5.03.5.04.0.00.01.0000 02 2.04. 05	Pengelolaan Tanda Jasa Bagi Pegawai	38.865.000,00	38.847.000,00	-	-	-	-	-	-	-	
5 03 5.03.5.04.0.00.01.0000 02 2.04. 06	Evaluasi Pelaksanaan Pemberian Penghargaan dan Tanda Jasa Aparatur	1.360.000,00	1.360.000,00	-	-	-	-	-	-	-	
5 03 5.03.5.04.0.00.01.0000 02 2.04. 07	Pembinaan Disiplin ASN	16.080.000,00	15.977.000,00	-	-	-	-	-	-	-	
5 03 5.03.5.04.0.00.01.0000 02 2.04. 08	Pengelolaan Penyelesaian Pelanggaran Disiplin ASN	19.620.000,00	19.589.000,00	-	-	-	-	-	-	-	
5 03 5.03.5.04.0.00.01.0000 02 2.04. 09	Pelayanan Proses Izin Penceratan Pegawai	19.620.000,00	19.605.000,00	-	-	-	-	-	-	-	
5 03 5.03.5.04.0.00.01.0000 02 2.04. 10	Evaluasi Disiplin ASN	1.563.000,00	1.530.000,00	-	-	-	-	-	-	-	
5 04	<b>PENDIDIKAN DAN PELATIHAN</b>	7.804.334.659,00	7.588.549.568,00	-	-	-	-	-	-	-	

KODE	URAIAN URUSAN, ORGANISASI, PROGRAM, KEGIATAN DAN SUB KEGIATAN	KELOMPOK BELANJA									
		OPERASI		MODAL		TIDAK TERDUGA		TRANSFER			
		ANGGARAN	REALISASI	ANGGARAN	REALISASI	ANGGARAN	REALISASI	ANGGARAN	REALISASI		
1	2	3	4	5	6	7	8	9	10		
5 04 5.03.5.04.0.00.01.0000	BADAN KEPEGAWAIAN DAN PENGEMBANGAN SUMBER DAYA MANUSIA	7.804.334.659,00	7.558.549.588,00	-	-	-	-	-	-	-	
5 04 5.03.5.04.0.00.01.0000 02	PROGRAM PENGEMBANGAN SUMBER DAYA MANUSIA	7.804.334.659,00	7.558.549.588,00	-	-	-	-	-	-	-	
5 04 5.03.5.04.0.00.01.0000 02 2.01.	Pengembangan Kompetensi Teknis	7.804.334.659,00	7.558.549.588,00	-	-	-	-	-	-	-	
5 04 5.03.5.04.0.00.01.0000 02 2.01. 01	Penyusunan Kebijakan Teknis dan rencana Pengembangan Kompetensi Teknis Umum Inti dan pilihan bagi Jabatan Administrasi: Penyelenggara Urusan Pemerintahan Konkuren Perangkat Daerah Penunjang dan Urusan Pemerintahan Umum	71.718.000,00	71.540.000,00	-	-	-	-	-	-	-	
5 04 5.03.5.04.0.00.01.0000 02 2.01. 02	Penyusunan Standar Perangkat Pembelajaran Pemerintahan Dalam Negeri Kompetensi Teknis umum Inti dan pilihan bagi Jabatan Administrasi Penyelenggara Urusan Pemerintahan Konkuren Perangkat Daerah Penunjang dan Urusan Pemerintahan Umum	38.210.625,00	38.209.625,00	-	-	-	-	-	-	-	
5 04 5.03.5.04.0.00.01.0000 02 2.01. 03	Penyelenggaraan Pengembangan Kompetensi Teknis Umum Inti dan pilihan bagi Jabatan Administrasi Penyelenggara Urusan Pemerintahan Konkuren Perangkat Daerah Penunjang dan Urusan Pemerintahan Umum	7.694.406.034,00	7.448.799.943,00	-	-	-	-	-	-	-	
5 05	PENELITIAN DAN PENGEMBANGAN	1.344.008.352,00	1.338.308.448,00	-	-	-	-	-	-	-	
5 05 5.01.5.06.0.00.01.0000 02	PROGRAM PENELITIAN DAN PENGEMBANGAN DAERAH	1.344.008.352,00	1.338.308.448,00	-	-	-	-	-	-	-	
5 05 5.01.5.06.0.00.01.0000 02 2.01.	Penelitian dan Pengembangan Bidang Penyelenggaraan Pemerintahan dan Pengkajian Peraturan	120.521.818,00	120.302.000,00	-	-	-	-	-	-	-	
5 05 5.01.5.06.0.00.01.0000 02 2.01. 12	Pengelolaan Data Kelitbangan dan Peraturan	49.930.275,00	49.891.000,00	-	-	-	-	-	-	-	
5 05 5.01.5.06.0.00.01.0000 02 2.01. 13	Penusunan Rekomendasi Atas Rencana Penetapan Peraturan Baru dan/atau Evaluasi terhadap Pelaksanaan Peraturan	70.591.545,00	70.411.000,00	-	-	-	-	-	-	-	
5 05 5.01.5.06.0.00.01.0000 02 2.02.	Penelitian dan Pengembangan Bidang Sosial dan Kependudukan	453.103.810,00	451.542.000,00	-	-	-	-	-	-	-	
5 05 5.01.5.06.0.00.01.0000 02 2.02. 10	Penelitian dan Pengembangan Partisipasi Masyarakat	453.103.810,00	451.542.000,00	-	-	-	-	-	-	-	
5 05 5.01.5.06.0.00.01.0000 02 2.03.	Penelitian dan Pengembangan Bidang Ekonomi dan Pembangunan	408.440.724,00	406.456.500,00	-	-	-	-	-	-	-	
5 05 5.01.5.06.0.00.01.0000 02 2.03. 09	Penelitian dan Pengembangan Pekerjaan Umum	205.062.362,00	203.364.000,00	-	-	-	-	-	-	-	
5 05 5.01.5.06.0.00.01.0000 02 2.03. 11	Penelitian dan Pengembangan Perumahan dan Kawasan Permukiman	203.378.362,00	203.092.500,00	-	-	-	-	-	-	-	
5 05 5.01.5.06.0.00.01.0000 02 2.04.	Pengembangan Inovasi dan Teknologi	361.942.000,00	360.007.948,00	-	-	-	-	-	-	-	
5 05 5.01.5.06.0.00.01.0000 02 2.04. 03	Diseminasi JenisProsedur dan Metode Penyelenggaraan Pemerintahan Daerah Yang Bersifat Inovatif	361.942.000,00	360.007.948,00	-	-	-	-	-	-	-	
6	UNSUR PENGAWAS	13.597.594.860,00	12.936.059.654,00	579.256.300,00	559.453.570,00	-	-	-	-	-	
6 01	INSPEKTORAT	13.597.594.860,00	12.936.059.654,00	579.256.300,00	559.453.570,00	-	-	-	-	-	

KODE	URAIAN URUSAN, ORGANISASI, PROGRAM, KEGIATAN DAN SUB KEGIATAN	KELOMPOK BELANJA									
		OPERASI			MODAL			TIDAK TERDUGA			TRANSFER
		ANGGARAN	REALISASI	ANGGARAN	REALISASI	ANGGARAN	REALISASI	ANGGARAN	REALISASI	ANGGARAN	REALISASI
1	2	3	4	5	6	7	8	9	10		
6 01 6.010.000.000.01.0000	INSPEKTORAT DAERAH	13.597.594.860,00	12.936.059.654,00	579.256.300,00	559.453.570,00	-	-	-	-	-	
6 01 6.010.000.000.01.0000 01	PROGRAM PENUNJANG URUSAN PEMERINTAHAN DAERAH KABUPATEN/KOTA	12.820.963.250,00	12.198.553.296,00	541.756.300,00	522.853.570,00	-	-	-	-	-	
6 01 6.010.000.000.01.0000 01 2.01.	Perencanaan Penganggaran dan Evaluasi Kinerja Perangkat Daerah	66.562.000,00	66.434.000,00	-	-	-	-	-	-	-	
6 01 6.010.000.000.01.0000 01 2.01. 01	Penyusunan Dokumen Perencanaan Perangkat Daerah	1.978.000,00	1.936.000,00	-	-	-	-	-	-	-	
6 01 6.010.000.000.01.0000 01 2.01. 02	Koordinasi dan Penyusunan Dokumen RKA-SKPD	1.250.000,00	1.250.000,00	-	-	-	-	-	-	-	
6 01 6.010.000.000.01.0000 01 2.01. 03	Koordinasi dan Penyusunan Dokumen Perubahan RKA-SKPD	1.250.000,00	1.192.000,00	-	-	-	-	-	-	-	
6 01 6.010.000.000.01.0000 01 2.01. 04	Koordinasi dan Penyusunan DPA-SKPD	1.257.000,00	1.240.000,00	-	-	-	-	-	-	-	
6 01 6.010.000.000.01.0000 01 2.01. 05	Koordinasi dan Penyusunan Perubahan DPA-SKPD	1.215.000,00	1.215.000,00	-	-	-	-	-	-	-	
6 01 6.010.000.000.01.0000 01 2.01. 06	Koordinasi dan Penyusunan Laporan Capaian Kinerja dan Ikhtisar Realisasi Kinerja SKPD	59.037.000,00	59.036.000,00	-	-	-	-	-	-	-	
6 01 6.010.000.000.01.0000 01 2.01. 07	Evaluasi Kinerja Perangkat Daerah	575.000,00	565.000,00	-	-	-	-	-	-	-	
6 01 6.010.000.000.01.0000 01 2.02.	Administrasi Keuangan Perangkat Daerah	11.220.739.000,00	10.675.158.482,00	-	-	-	-	-	-	-	
6 01 6.010.000.000.01.0000 01 2.02. 01	Penyediaan Gaji dan Tunjangan ASN	11.201.534.000,00	10.655.953.482,00	-	-	-	-	-	-	-	
6 01 6.010.000.000.01.0000 01 2.02. 02	Penyediaan Administrasi Pelaksanaan Tugas ASN	575.000,00	575.000,00	-	-	-	-	-	-	-	
6 01 6.010.000.000.01.0000 01 2.02. 03	Pelaksanaan Penatausahaan dan Pengujian/Verifikasi Keuangan SKPD	575.000,00	575.000,00	-	-	-	-	-	-	-	
6 01 6.010.000.000.01.0000 01 2.02. 04	Koordinasi dan Pelaksanaan Akuntansi SKPD	1.150.000,00	1.150.000,00	-	-	-	-	-	-	-	
6 01 6.010.000.000.01.0000 01 2.02. 05	Koordinasi dan Penyusunan Laporan Keuangan Akhir Tahun SKPD	575.000,00	575.000,00	-	-	-	-	-	-	-	
6 01 6.010.000.000.01.0000 01 2.02. 06	Pengelolaan dan Penyajian Bahan Tanggapan Pemeriksaan	575.000,00	575.000,00	-	-	-	-	-	-	-	
6 01 6.010.000.000.01.0000 01 2.02. 07	Koordinasi dan Penyusunan Laporan Keuangan Bulanan/Triwulanan/Semesteran SKPD	15.180.000,00	15.180.000,00	-	-	-	-	-	-	-	
6 01 6.010.000.000.01.0000 01 2.02. 08	Penyusunan Pelaporan dan Analisis Prognosis Realisasi Anggaran	575.000,00	575.000,00	-	-	-	-	-	-	-	
6 01 6.010.000.000.01.0000 01 2.03.	Administrasi Barang Milik Daerah pada Perangkat Daerah	5.840.500,00	5.746.000,00	-	-	-	-	-	-	-	
6 01 6.010.000.000.01.0000 01 2.03. 01	Penyusunan Perencanaan Kebutuhan Barang Milik Daerah SKPD	932.500,00	884.000,00	-	-	-	-	-	-	-	
6 01 6.010.000.000.01.0000 01 2.03. 02	Pengamanan Barang Milik Daerah SKPD	1.120.000,00	1.110.000,00	-	-	-	-	-	-	-	

KODE	URAIAN URUSAN, ORGANISASI, PROGRAM, KEGIATAN DAN SUB KEGIATAN	KELOMPOK BELANJA									
		OPERASI		MODAL		TIDAK TERDUGA		TRANSFER			
		ANGGARAN	REALISASI	ANGGARAN	REALISASI	ANGGARAN	REALISASI	ANGGARAN	REALISASI		
1	2	3	4	5	6	7	8	9	10		
6 01 6.01.0.00.0.00.01.0000 01 2.03. 03	Koordinasi dan Penilaian Barang Milik Daerah SKPD	1.088.000,00	1.072.000,00	-	-	-	-	-	-	-	
6 01 6.01.0.00.0.00.01.0000 01 2.03. 05	Rekonsiliasi dan Penyusunan Laporan Barang Milik Daerah pada SKPD	900.000,00	897.000,00	-	-	-	-	-	-	-	
6 01 6.01.0.00.0.00.01.0000 01 2.03. 06	Penatausahaan Barang Milik Daerah pada SKPD	900.000,00	863.000,00	-	-	-	-	-	-	-	
6 01 6.01.0.00.0.00.01.0000 01 2.03. 07	Pemanfaatan Barang Milik Daerah SKPD	900.000,00	900.000,00	-	-	-	-	-	-	-	
6 01 6.01.0.00.0.00.01.0000 01 2.05.	<b>Administrasi Kepegawain Perangkat Daerah</b>	4.369.000,00	4.315.750,00	-	-	-	-	-	-	-	
6 01 6.01.0.00.0.00.01.0000 01 2.05. 05	Monitoring Evaluasi dan Penilaian Kinerja Pegawai	4.369.000,00	4.315.750,00	-	-	-	-	-	-	-	
6 01 6.01.0.00.0.00.01.0000 01 2.06.	<b>Administrasi Umum Perangkat Daerah</b>	556.089.750,00	523.501.160,00	-	-	-	-	-	-	-	
6 01 6.01.0.00.0.00.01.0000 01 2.06. 01	Penyediaan Komponen Instalasi Listrik/Penerangan Bangunan Kantor	5.316.000,00	4.240.000,00	-	-	-	-	-	-	-	
6 01 6.01.0.00.0.00.01.0000 01 2.06. 02	Penyediaan Peralatan dan Perlengkapan Kantor	75.969.330,00	60.037.600,00	-	-	-	-	-	-	-	
6 01 6.01.0.00.0.00.01.0000 01 2.06. 03	Penyediaan Peralatan Rumah Tangga	43.121.920,00	32.515.363,00	-	-	-	-	-	-	-	
6 01 6.01.0.00.0.00.01.0000 01 2.06. 05	Penyediaan Barang Cetak dan Penggandaan	17.587.500,00	12.843.770,00	-	-	-	-	-	-	-	
6 01 6.01.0.00.0.00.01.0000 01 2.06. 06	Penyediaan Bahan Bacaan dan Peraturan Perundang-undangan	3.000.000,00	2.940.000,00	-	-	-	-	-	-	-	
6 01 6.01.0.00.0.00.01.0000 01 2.06. 09	Penyelenggaraan Rapat Koordinasi dan Konsultasi SKPD	402.155.000,00	401.994.427,00	-	-	-	-	-	-	-	
6 01 6.01.0.00.0.00.01.0000 01 2.06. 10	Penatausahaan Arsip Dinamis pada SKPD	8.940.000,00	8.930.000,00	-	-	-	-	-	-	-	
6 01 6.01.0.00.0.00.01.0000 01 2.07.	<b>Pengadaan Barang Milik Daerah Penunjang Urusan Pemerintah Daerah</b>	-	-	541.756.300,00	522.853.570,00	-	-	-	-	-	
6 01 6.01.0.00.0.00.01.0000 01 2.07. 06	Pengadaan Peralatan dan Mesin Lainnya	-	-	541.756.300,00	522.853.570,00	-	-	-	-	-	
6 01 6.01.0.00.0.00.01.0000 01 2.08.	<b>Penyediaan Jasa Penunjang Urusan Pemerintahan Daerah</b>	379.151.000,00	376.619.325,00	-	-	-	-	-	-	-	
6 01 6.01.0.00.0.00.01.0000 01 2.08. 01	Penyediaan Jasa Surat Menyurat	2.303.000,00	1.034.500,00	-	-	-	-	-	-	-	
6 01 6.01.0.00.0.00.01.0000 01 2.08. 02	Penyediaan Jasa Komunikasi/Sumber Daya Air dan Listrik	3.600.000,00	2.656.325,00	-	-	-	-	-	-	-	
6 01 6.01.0.00.0.00.01.0000 01 2.08. 03	Penyediaan Jasa Perawatan dan Perengkapan Kantor	18.600.000,00	18.600.000,00	-	-	-	-	-	-	-	
6 01 6.01.0.00.0.00.01.0000 01 2.08. 04	Penyediaan Jasa Pelayanan Umum Kantor	354.648.000,00	354.328.500,00	-	-	-	-	-	-	-	
6 01 6.01.0.00.0.00.01.0000 01 2.08.	<b>Peneliharaan Barang Milik Daerah Penunjang Urusan Pemerintahan Daerah</b>	588.212.000,00	546.779.579,00	-	-	-	-	-	-	-	

KODE	URAIAN URUSAN, ORGANISASI, PROGRAM, KEGIATAN DAN SUB KEGIATAN	KELOMPOK BELANJA												
		OPERASI		MODAL		TIDAK TERDUGA		TRANSFER		REALISASI	REALISASI			
		ANGGARAN	REALISASI	ANGGARAN	REALISASI	ANGGARAN	REALISASI	ANGGARAN	REALISASI					
1	2	3	4	5	6	7	8	9	10					
6 01 6.010.000.000.01.0000 01 2.09. 01	Penyediaan Jasa Pemeliharaan Biaya Pemeliharaan dan Pajak Kendaraan Perantara Dirjas atau Kerudaraan Dirjas Jabatan	26.660.000,00	16.631.873,00	-	-	-	-	-	-	-	-	-	-	-
6 01 6.010.000.000.01.0000 01 2.09. 02	Penyediaan Jasa Pemeliharaan Biaya Pemeliharaan Pajak dan Perizinan Kendaraan Dirjas Operasional atau Lapangan	91.192.000,00	74.413.444,00	-	-	-	-	-	-	-	-	-	-	-
6 01 6.010.000.000.01.0000 01 2.09. 06	Pemeliharaan Peralatan dan Mesin Lainnya	65.860.000,00	55.711.624,00	-	-	-	-	-	-	-	-	-	-	-
6 01 6.010.000.000.01.0000 01 2.09. 09	Pemeliharaan/Rehabilitasi Gedung Kantor dan Bangunan Lainnya	404.500.000,00	400.021.638,00	-	-	-	-	-	-	-	-	-	-	-
6 01 6.010.000.000.01.0000 02	<b>PROGRAM PENYELENGGARAAN PENGAWASAN</b>	321.518.110,00	312.427.450,00	-	-	-	-	-	-	-	-	-	-	-
6 01 6.010.000.000.01.0000 02 2.01.	<b>Penyelenggaraan Pengawasan Internal</b>	223.886.110,00	214.988.333,00	-	-	-	-	-	-	-	-	-	-	-
6 01 6.010.000.000.01.0000 02 2.01. 01	Pengawasan Kinerja Pemerintah Daerah	110.167.610,00	104.784.850,00	-	-	-	-	-	-	-	-	-	-	-
6 01 6.010.000.000.01.0000 02 2.01. 02	Pengawasan Keuangan Pemerintah Daerah	66.480.750,00	64.963.194,00	-	-	-	-	-	-	-	-	-	-	-
6 01 6.010.000.000.01.0000 02 2.01. 03	Reviu Laporan Kinerja	10.375.750,00	10.364.700,00	-	-	-	-	-	-	-	-	-	-	-
6 01 6.010.000.000.01.0000 02 2.01. 04	Reviu Laporan Keuangan	8.716.000,00	8.681.750,00	-	-	-	-	-	-	-	-	-	-	-
6 01 6.010.000.000.01.0000 02 2.01. 07	Monitoring dan Evaluasi Tindak Lanjut Hasil Pemeriksaan BPK RI dan Tindak Lanjut Hasil Pemeriksaan APJ	28.146.000,00	26.193.839,00	-	-	-	-	-	-	-	-	-	-	-
6 01 6.010.000.000.01.0000 02 2.02.	<b>Penyelenggaraan Pengawasan dengan Tujuan Tertentu</b>	97.632.000,00	97.439.117,00	-	-	-	-	-	-	-	-	-	-	-
6 01 6.010.000.000.01.0000 02 2.02. 01	Penanganan Penyelesaian Kerugian Negara/daerah	7.174.000,00	7.159.501,00	-	-	-	-	-	-	-	-	-	-	-
6 01 6.010.000.000.01.0000 02 2.02. 02	Pengawasan Dengan Tujuan Tertentu	90.458.000,00	90.279.616,00	-	-	-	-	-	-	-	-	-	-	-
6 01 6.010.000.000.01.0000 03	<b>PROGRAM PERUMUSAN KEBUJAKAN/PENDAMPINGAN DAN ASISTENSI</b>	455.113.500,00	425.078.908,00	37.500.000,00	36.600.000,00	-	-	-	-	-	-	-	-	-
6 01 6.010.000.000.01.0000 03 2.01.	<b>Perumusan Kebijakan Teknis di Bidang Pengawasan dan Fasilitas Pengawasan</b>	94.044.500,00	87.555.990,00	-	-	-	-	-	-	-	-	-	-	-
6 01 6.010.000.000.01.0000 03 2.01. 01	Perumusan Kebijakan Teknis di Bidang Pengawasan	78.914.500,00	72.862.990,00	-	-	-	-	-	-	-	-	-	-	-
6 01 6.010.000.000.01.0000 03 2.01. 02	Perumusan Kebijakan Teknis di Bidang Fasilitas Pengawasan	15.130.000,00	14.693.000,00	-	-	-	-	-	-	-	-	-	-	-
6 01 6.010.000.000.01.0000 03 2.02.	<b>Pendampingan dan Asistensi</b>	361.069.000,00	337.522.918,00	37.500.000,00	36.600.000,00	-	-	-	-	-	-	-	-	-
6 01 6.010.000.000.01.0000 03 2.02. 01	Pendampingan dan Asistensi Urusan Pemerintahan Daerah	50.425.000,00	47.496.065,00	37.500.000,00	36.600.000,00	-	-	-	-	-	-	-	-	-
6 01 6.010.000.000.01.0000 03 2.02. 02	Pendampingan Asistensi Verifikasi dan Penilaian Reformasi Birokrasi	6.712.000,00	6.696.000,00	-	-	-	-	-	-	-	-	-	-	-
6 01 6.010.000.000.01.0000 03 2.02. 03	Koordinasi Monitoring dan Evaluasi serta Verifikasi Pencegahan dan Pemberantasan Korupsi	279.514.000,00	260.747.853,00	-	-	-	-	-	-	-	-	-	-	-

KODE	URAIAN URUSAN, ORGANISASI, PROGRAM, KEGIATAN DAN SUB KEGIATAN	KELOMPOK BELANJA																		
		OPERASI			MODAL			TIDAK TERDUGA			TRANSFER									
		ANGGARAN	REALISASI	3	4	5	6	7	8	9	10									
6 01 6 01 0 0 0 0 0 0 0 1 0 0 0 0 0 3 2 0 2 0 4	Pendampingan Asistensi dan Verifikasi Peningkatan Integritas		24.418.000,00	22.583.000,00	-	-	-	-	-	-	-	-	-	-	-	-	-	-	-	-
7	UNSUR KEWILAYAHAN	140.807.053.846,00	135.434.956.910,00	11.664.656.416,00	11.401.118.594,00	-	-	-	-	-	-	-	-	-	-	-	-	-	-	-
7 01	KECAMATAN	140.807.053.846,00	135.434.956.910,00	11.664.656.416,00	11.401.118.594,00	-	-	-	-	-	-	-	-	-	-	-	-	-	-	-
7 01 7 01 0 0 0 0 0 0 0 1 0 0 0 0 0 1 0 0 0 0 0 1 0 0 0 0 0 0 0 1 0 0 0 0 0	KEMANTREN TEGALREJO	11.268.569.009,00	10.809.750.983,00	891.922.221,00	881.603.531,00	-	-	-	-	-	-	-	-	-	-	-	-	-	-	-
7 01 7 01 0 0 0 0 0 0 0 1 0 0 0 0 0 1 0 0 0 0 0 0 0 1 0 0 0 0 0 0 0 1 0 0 0 0 0	PROGRAM PENUNJANG URUSAN PEMERINTAHAN DAERAH KABUPATEN TENJOKTA	7.116.562.259,00	6.691.779.719,00	459.683.471,00	451.854.531,00	-	-	-	-	-	-	-	-	-	-	-	-	-	-	-
7 01 7 01 0 0 0 0 0 0 0 1 0 0 0 0 0 1 0 0 0 0 0 0 0 1 0 0 0 0 0 0 0 1 0 0 0 0 0	Perencanaan Penganggaran dan Evaluasi Kinerja Perangkat Daerah	16.847.000,00	16.847.000,00	-	-	-	-	-	-	-	-	-	-	-	-	-	-	-	-	-
7 01 7 01 0 0 0 0 0 0 0 1 0 0 0 0 0 1 0 0 0 0 0 0 0 1 0 0 0 0 0 0 0 1 0 0 0 0 0	Penyusunan Dokumen Perencanaan Perangkat Daerah	1.846.000,00	1.846.000,00	-	-	-	-	-	-	-	-	-	-	-	-	-	-	-	-	-
7 01 7 01 0 0 0 0 0 0 0 1 0 0 0 0 0 1 0 0 0 0 0 0 0 1 0 0 0 0 0 0 0 1 0 0 0 0 0	Koordinasi dan Penyusunan Dokumen RKA-SKPD	1.122.000,00	1.122.000,00	-	-	-	-	-	-	-	-	-	-	-	-	-	-	-	-	-
7 01 7 01 0 0 0 0 0 0 0 1 0 0 0 0 0 1 0 0 0 0 0 0 0 1 0 0 0 0 0 0 0 1 0 0 0 0 0	Koordinasi dan Penyusunan Dokumen Perubahan RKA-SKPD	550.000,00	550.000,00	-	-	-	-	-	-	-	-	-	-	-	-	-	-	-	-	-
7 01 7 01 0 0 0 0 0 0 0 1 0 0 0 0 0 1 0 0 0 0 0 0 0 1 0 0 0 0 0 0 0 1 0 0 0 0 0	Koordinasi dan Penyusunan DPA-SKPD	1.600.000,00	1.600.000,00	-	-	-	-	-	-	-	-	-	-	-	-	-	-	-	-	-
7 01 7 01 0 0 0 0 0 0 0 1 0 0 0 0 0 1 0 0 0 0 0 0 0 1 0 0 0 0 0 0 0 1 0 0 0 0 0	Koordinasi dan Penyusunan Perubahan DPA-SKPD	800.000,00	800.000,00	-	-	-	-	-	-	-	-	-	-	-	-	-	-	-	-	-
7 01 7 01 0 0 0 0 0 0 0 1 0 0 0 0 0 1 0 0 0 0 0 0 0 1 0 0 0 0 0 0 0 1 0 0 0 0 0	Koordinasi dan Penyusunan Laporan Capaian Kinerja dan Ikhtisar Realisasi Kinerja SKPD	8.829.000,00	8.829.000,00	-	-	-	-	-	-	-	-	-	-	-	-	-	-	-	-	-
7 01 7 01 0 0 0 0 0 0 0 1 0 0 0 0 0 1 0 0 0 0 0 0 0 1 0 0 0 0 0 0 0 1 0 0 0 0 0	Evaluasi Kinerja Perangkat Daerah	2.100.000,00	2.100.000,00	-	-	-	-	-	-	-	-	-	-	-	-	-	-	-	-	-
7 01 7 01 0 0 0 0 0 0 0 1 0 0 0 0 0 1 0 0 0 0 0 0 0 1 0 0 0 0 0 0 0 1 0 0 0 0 0	Administrasi Keuangan Perangkat Daerah	5.871.799.000,00	5.467.035.345,00	-	-	-	-	-	-	-	-	-	-	-	-	-	-	-	-	-
7 01 7 01 0 0 0 0 0 0 0 1 0 0 0 0 0 1 0 0 0 0 0 0 0 1 0 0 0 0 0 0 0 1 0 0 0 0 0	Penyediaan Gaji dan Tunjangan ASN	5.868.877.000,00	5.464.113.345,00	-	-	-	-	-	-	-	-	-	-	-	-	-	-	-	-	-
7 01 7 01 0 0 0 0 0 0 0 1 0 0 0 0 0 1 0 0 0 0 0 0 0 1 0 0 0 0 0 0 0 1 0 0 0 0 0	Penyediaan Administrasi Pelaksanaan Tugas ASN	100.000,00	100.000,00	-	-	-	-	-	-	-	-	-	-	-	-	-	-	-	-	-
7 01 7 01 0 0 0 0 0 0 0 1 0 0 0 0 0 1 0 0 0 0 0 0 0 1 0 0 0 0 0 0 0 1 0 0 0 0 0	Pelaksanaan Perencanaan dan Pengujian/Verifikasi Keuangan SKPD	250.000,00	250.000,00	-	-	-	-	-	-	-	-	-	-	-	-	-	-	-	-	-
7 01 7 01 0 0 0 0 0 0 0 1 0 0 0 0 0 1 0 0 0 0 0 0 0 1 0 0 0 0 0 0 0 1 0 0 0 0 0	Koordinasi dan Pelaksanaan Akuntansi SKPD	250.000,00	250.000,00	-	-	-	-	-	-	-	-	-	-	-	-	-	-	-	-	-
7 01 7 01 0 0 0 0 0 0 0 1 0 0 0 0 0 1 0 0 0 0 0 0 0 1 0 0 0 0 0 0 0 1 0 0 0 0 0	Koordinasi dan Penyusunan Laporan Keuangan Akhir Tahun SKPD	500.000,00	500.000,00	-	-	-	-	-	-	-	-	-	-	-	-	-	-	-	-	-
7 01 7 01 0 0 0 0 0 0 0 1 0 0 0 0 0 1 0 0 0 0 0 0 0 1 0 0 0 0 0 0 0 1 0 0 0 0 0	Pengelolaan dan Penyajian Bahan Tanggapan Pemeriksaan	922.000,00	922.000,00	-	-	-	-	-	-	-	-	-	-	-	-	-	-	-	-	-
7 01 7 01 0 0 0 0 0 0 0 1 0 0 0 0 0 1 0 0 0 0 0 0 0 1 0 0 0 0 0 0 0 1 0 0 0 0 0	Koordinasi dan Penyusunan Laporan Keuangan Bulanan/Triwulanan/Semester/SKPD	800.000,00	800.000,00	-	-	-	-	-	-	-	-	-	-	-	-	-	-	-	-	-
7 01 7 01 0 0 0 0 0 0 0 1 0 0 0 0 0 1 0 0 0 0 0 0 0 1 0 0 0 0 0 0 0 1 0 0 0 0 0	Penyusunan Pelaporan dan Analisis Prognosis Realisasi Anggaran	100.000,00	100.000,00	-	-	-	-	-	-	-	-	-	-	-	-	-	-	-	-	-

KODE	URAIAN URUSAN, ORGANISASI, PROGRAM, KEGIATAN DAN SUB KEGIATAN	KELOMPOK BELANJA									
		OPERASI		MODAL		TIDAK TERDUGA		TRANSFER			
		ANGGARAN	REALISASI	ANGGARAN	REALISASI	ANGGARAN	REALISASI	ANGGARAN	REALISASI		
1	2	3	4	5	6	7	8	9	10		
7 01 7010.000.001.0000 01 2.03.	Administrasi Barang Milik Daerah pada Perangkat Daerah	3.000.000,00	3.000.000,00	-	-	-	-	-	-	-	
7 01 7010.000.001.0000 01 2.03. 01	Penyusunan Perencanaan Kebutuhan Barang Milik Daerah SKPD	600.000,00	600.000,00	-	-	-	-	-	-	-	
7 01 7010.000.001.0000 01 2.03. 02	Pengamanan Barang Milik Daerah SKPD	400.000,00	400.000,00	-	-	-	-	-	-	-	
7 01 7010.000.001.0000 01 2.03. 03	Koordinasi dan Penilaian Barang Milik Daerah SKPD	400.000,00	400.000,00	-	-	-	-	-	-	-	
7 01 7010.000.001.0000 01 2.03. 05	Rekonsiliasi dan Penyusunan Laporan Barang Milik Daerah pada SKPD	800.000,00	800.000,00	-	-	-	-	-	-	-	
7 01 7010.000.001.0000 01 2.03. 06	Pemeliharaan Barang Milik Daerah pada SKPD	400.000,00	400.000,00	-	-	-	-	-	-	-	
7 01 7010.000.001.0000 01 2.03. 07	Pemanfaatan Barang Milik Daerah SKPD	400.000,00	400.000,00	-	-	-	-	-	-	-	
7 01 7010.000.001.0000 01 2.05.	Administrasi Kepegawaian Perangkat Daerah	1.600.000,00	1.600.000,00	-	-	-	-	-	-	-	
7 01 7010.000.001.0000 01 2.05. 05	Monitoring Evaluasi dan Penilaian Kinerja Pegawai	1.600.000,00	1.600.000,00	-	-	-	-	-	-	-	
7 01 7010.000.001.0000 01 2.06.	Administrasi Umum Perangkat Daerah	174.708.380,00	172.871.000,00	1.950.000,00	1.950.000,00	-	-	-	-	-	
7 01 7010.000.001.0000 01 2.06. 01	Penyediaan Komponen Instalasi Listrik/Penerangan Bangunan Kantor	5.393.000,00	5.167.000,00	-	-	-	-	-	-	-	
7 01 7010.000.001.0000 01 2.06. 02	Penyediaan Peralatan dan Perlengkapan Kantor	70.672.005,00	69.532.275,00	1.500.000,00	1.500.000,00	-	-	-	-	-	
7 01 7010.000.001.0000 01 2.06. 03	Penyediaan Peralatan Rumah Tangga	31.487.125,00	31.446.975,00	-	-	-	-	-	-	-	
7 01 7010.000.001.0000 01 2.06. 05	Penyediaan Barang Cetak dan Penggandaan	21.036.250,00	21.033.750,00	-	-	-	-	-	-	-	
7 01 7010.000.001.0000 01 2.06. 06	Penyediaan Bahan Bacaan dan Peraturan Perundang-undangan	-	-	450.000,00	450.000,00	-	-	-	-	-	
7 01 7010.000.001.0000 01 2.06. 09	Penyelenggaraan Rapat Koordinasi dan Konsultasi SKPD	46.120.000,00	45.691.000,00	-	-	-	-	-	-	-	
7 01 7010.000.001.0000 01 2.07.	Pengadaan Barang Milik Daerah Penunjang Urusan Pemerintahan Daerah	-	-	274.369.150,00	267.441.100,00	-	-	-	-	-	
7 01 7010.000.001.0000 01 2.07. 05	Pengadaan Mebel	-	-	70.600.000,00	69.400.000,00	-	-	-	-	-	
7 01 7010.000.001.0000 01 2.07. 06	Pengadaan Peralatan dan Mesin Lainnya	-	-	203.769.150,00	198.041.100,00	-	-	-	-	-	
7 01 7010.000.001.0000 01 2.08.	Penyediaan Jasa Penunjang Urusan Pemerintahan Daerah	742.412.500,00	739.355.723,00	-	-	-	-	-	-	-	
7 01 7010.000.001.0000 01 2.08. 01	Penyediaan Jasa Surat Menyurat	3.180.000,00	3.090.000,00	-	-	-	-	-	-	-	
7 01 7010.000.001.0000 01 2.08. 02	Penyediaan Jasa Komunikasi/Sumber Daya Air dan Listrik	97.938.000,00	96.998.223,00	-	-	-	-	-	-	-	



KODE	URAIAN URUSAN, ORGANISASI, PROGRAM, KEGIATAN DAN SUB KEGIATAN	KELOMPOK BELANJA									
		OPERASI			MODAL			TIDAK TERDUGA			TRANSFER
		ANGGARAN	REALISASI	ANGGARAN	REALISASI	ANGGARAN	REALISASI	ANGGARAN	REALISASI	ANGGARAN	REALISASI
1	2	3	4	5	6	7	8	9	10		
7 01 701000000010000 01 2.08. 04	Penyediaan Jasa Pelayanan Umum Kantor	641.294.500,00	639.267.500,00	-	-	-	-	-	-	-	
7 01 701000000010000 01 2.09. 08	Pemeliharaan Barang Milik Daerah Penujangan Urusan Pemerintahan Daerah	306.195.379,00	291.069.651,00	183.364.321,00	182.463.431,00	-	-	-	-	-	
7 01 701000000010000 01 2.09. 01	Penyediaan Jasa Pemeliharaan Biaya Pemeliharaan dan Pajak Kendaraan Perorangan Dinas atau Kendaraan Dinas Jabatan	107.883.400,00	93.405.200,00	-	-	-	-	-	-	-	
7 01 701000000010000 01 2.09. 06	Pemeliharaan Peralatan dan Mesin Lainnya	30.725.000,00	30.595.000,00	-	-	-	-	-	-	-	
7 01 701000000010000 01 2.09. 09	Pemeliharaan/Rehabilitasi Gedung Kantor dan Bangunan Lainnya	167.586.979,00	167.069.451,00	183.364.321,00	182.463.431,00	-	-	-	-	-	
7 01 701000000010000 02	PROGRAM PENYELENGGARAAN PEMERINTAHAN DAN PELAYANAN PUBLIK	136.338.950,00	136.207.725,00	-	-	-	-	-	-	-	
7 01 701000000010000 02 2.03.	Koordinasi Pemeliharaan Prasarana dan Sarana Pelayanan Umum	25.800.000,00	25.800.000,00	-	-	-	-	-	-	-	
7 01 701000000010000 02 2.03. 01	Koordinasi/Sinegi dengan Perangkat Daerah dan/atau Instansi Vertikal yang terkait dalam Pemeliharaan Sarana dan Prasarana Pelayanan Umum	25.800.000,00	25.800.000,00	-	-	-	-	-	-	-	
7 01 701000000010000 02 2.04.	Pelaksanaan Urusan Pemerintahan yang Dilimpahkan kepada Camat	110.538.950,00	110.407.725,00	-	-	-	-	-	-	-	
7 01 701000000010000 02 2.04. 01	Pelaksanaan Urusan Pemerintahan yang terkait dengan Pelayanan Perizinan Non Usaha	82.620.000,00	82.620.000,00	-	-	-	-	-	-	-	
7 01 701000000010000 02 2.04. 02	Pelaksanaan Urusan Pemerintahan yang terkait dengan Nonperizinan	27.918.950,00	27.787.725,00	-	-	-	-	-	-	-	
7 01 701000000010000 03	PROGRAM PEMBERDAYAAN MASYARAKAT DESA DAN KELURAHAN	3.875.410.699,00	3.841.507.439,00	432.238.750,00	429.749.000,00	-	-	-	-	-	
7 01 701000000010000 03 2.01.	Koordinasi Kegiatan Pemberdayaan Desa	82.301.200,00	82.249.000,00	-	-	-	-	-	-	-	
7 01 701000000010000 03 2.01. 03	Peningkatan Efektivitas Kegiatan Pemberdayaan Masyarakat di Wilayah Kecamatan	82.301.200,00	82.249.000,00	-	-	-	-	-	-	-	
7 01 701000000010000 03 2.02.	Kegiatan Pemberdayaan Kelurahan	3.446.723.039,00	3.416.340.523,00	432.238.750,00	429.749.000,00	-	-	-	-	-	
7 01 701000000010000 03 2.02. 01	Peningkatan Partisipasi Masyarakat dalam Forum Musyawarah Perencanaan Pembangunan di Kelurahan	72.077.050,00	72.077.050,00	-	-	-	-	-	-	-	
7 01 701000000010000 03 2.02. 02	Pembangunan Sarana dan Prasarana Kelurahan	1.821.769.119,00	1.802.654.103,00	432.238.750,00	429.749.000,00	-	-	-	-	-	
7 01 701000000010000 03 2.02. 03	Pemberdayaan Masyarakat di Kelurahan	1.543.369.750,00	1.532.462.250,00	-	-	-	-	-	-	-	
7 01 701000000010000 03 2.02. 04	Evaluasi Kelurahan	9.507.120,00	9.147.120,00	-	-	-	-	-	-	-	
7 01 701000000010000 03 2.03.	Pemberdayaan Lembaga Kemasyarakatan Tingkat Kecamatan	240.766.460,00	237.767.916,00	-	-	-	-	-	-	-	
7 01 701000000010000 03 2.03. 01	Penyelenggaraan Lembaga Kemasyarakatan	48.385.000,00	47.335.000,00	-	-	-	-	-	-	-	
7 01 701000000010000 03 2.03. 04	Fasilitasi Pengembangan Usaha Ekonomi Masyarakat	192.381.460,00	190.432.916,00	-	-	-	-	-	-	-	

KODE	URAIAN URUSAN, ORGANISASI, PROGRAM, KEGIATAN DAN SUB KEGIATAN	KELOMPOK BELANJA									
		OPERASI		MODAL		TIDAK TERDUGA		TRANSFER			
		ANGGARAN	REALISASI	ANGGARAN	REALISASI	ANGGARAN	REALISASI	ANGGARAN	REALISASI		
1	2	3	4	5	6	7	8	9	10		
7 01 7010.000.001.0000 03 2.06. 01	Pemberdayaan dan Kesejahteraan Keluarga Tingkat Kecamatan dan Kelurahan	105.620.000,00	105.150.000,00	-	-	-	-	-	-	-	
7 01 7010.000.001.0000 03 2.06. 03	Peningkatan Ketahanan Pangan Keluarga	10.320.000,00	10.320.000,00	-	-	-	-	-	-	-	
7 01 7010.000.001.0000 03 2.06. 07	Penumbuhan Kesadaran Keluarga dalam Peningkatan Derajat Kesehatan Keluarga dan Lingkungan dengan Menerapkan Perilaku Hidup Bersih dan Sehat	36.700.000,00	36.630.000,00	-	-	-	-	-	-	-	
7 01 7010.000.001.0000 03 2.06. 08	Penumbuhan Kesadaran Keluarga dalam Peningkatan Taraf Hidup Keluarga Melalui Kehidupan Beroperasi dan Pengembangan Ekonomi Lainnya	40.775.000,00	40.775.000,00	-	-	-	-	-	-	-	
7 01 7010.000.001.0000 03 2.06. 10	Pelatihan Keluarga Tanggap Bencana Alam	17.825.000,00	17.425.000,00	-	-	-	-	-	-	-	
7 01 7010.000.001.0000 04	PROGRAM KOORDINASI KETENTRAMAN DAN KETERTIBAN UMUM	60.720.100,00	60.720.100,00	-	-	-	-	-	-	-	
7 01 7010.000.001.0000 04 2.02.	Koordinasi Penerapan dan Pengawasan Peraturan Daerah dan Peraturan Kepala Daerah	60.720.100,00	60.720.100,00	-	-	-	-	-	-	-	
7 01 7010.000.001.0000 04 2.02. 01	Koordinasi/Sinergi Dengan Perangkat Daerah yang Tugas dan Fungsinya di Bidang Penegakan Peraturan Perundang-Undangan dan/atau Kepolisian Negara Republik Indonesia	60.720.100,00	60.720.100,00	-	-	-	-	-	-	-	
7 01 7010.000.001.0000 05	PROGRAM PENYELENGGARAAN URUSAN PEMERINTAHAN UMUM	79.537.000,00	79.537.000,00	-	-	-	-	-	-	-	
7 01 7010.000.001.0000 05 2.01.	Penyelenggaraan Urusan Pemerintahan Umum sesuai Penugasan Kepala Daerah	79.537.000,00	79.537.000,00	-	-	-	-	-	-	-	
7 01 7010.000.001.0000 05 2.01. 02	Fasilitasi Koordinasi dan Pembinaan (Bimtek Sosialisasi Konsultasi Wawasan, Kebangsaan dan Ketahanan Nasional	12.415.000,00	12.415.000,00	-	-	-	-	-	-	-	
7 01 7010.000.001.0000 05 2.01. 08	Pelaksanaan Tugas Forum Koordinasi Pimpinan di Kecamatan	67.122.000,00	67.122.000,00	-	-	-	-	-	-	-	
7 01 7010.000.002.0000	KEMANTREN JETIS	9.239.566.090,00	8.704.080.209,00	1.077.537.398,00	1.064.504.657,00	-	-	-	-	-	
7 01 7010.000.002.0000 01	PROGRAM PENUNJANG URUSAN PEMERINTAHAN DAERAH KABUPATEN/KOTA	6.356.534.160,00	5.936.988.030,00	325.487.550,00	322.369.055,00	-	-	-	-	-	
7 01 7010.000.002.0000 01 2.01.	Perencanaan Penganggaran dan Evaluasi Kinerja Perangkat Daerah	14.735.500,00	14.735.500,00	-	-	-	-	-	-	-	
7 01 7010.000.002.0000 01 2.01. 01	Penyusunan Dokumen Perencanaan Perangkat Daerah	1.325.000,00	1.325.000,00	-	-	-	-	-	-	-	
7 01 7010.000.002.0000 01 2.01. 02	Koordinasi dan Penyusunan Dokumen RKA-SKPD	1.063.750,00	1.063.750,00	-	-	-	-	-	-	-	
7 01 7010.000.002.0000 01 2.01. 03	Koordinasi dan Penyusunan Dokumen Perubahan RKA-SKPD	903.000,00	903.000,00	-	-	-	-	-	-	-	
7 01 7010.000.002.0000 01 2.01. 04	Koordinasi dan Penyusunan DPA-SKPD	1.275.000,00	1.275.000,00	-	-	-	-	-	-	-	
7 01 7010.000.002.0000 01 2.01. 05	Koordinasi dan Penyusunan Perubahan DPA-SKPD	1.657.500,00	1.657.500,00	-	-	-	-	-	-	-	
7 01 7010.000.002.0000 01 2.01. 06	Koordinasi dan Penyusunan Laporan Capaian Kinerja dan Ikhtisar Realisasi Kinerja SKPD	7.752.250,00	7.752.250,00	-	-	-	-	-	-	-	

KODE	URAIAN URUSAN, ORGANISASI, PROGRAM, KEGIATAN DAN SUB KEGIATAN	KELOMPOK BELANJA									
		OPERASI		MODAL		TIDAK TERDUGA		TRANSFER			
		ANGGARAN	REALISASI	ANGGARAN	REALISASI	ANGGARAN	REALISASI	ANGGARAN	REALISASI		
1	2	3	4	5	6	7	8	9	10		
7 01 7010.000.00.02.0000 01 2.01. 07	Evaluasi Kinerja Perangkat Daerah	759.000,00	759.000,00	-	-	-	-	-	-	-	
7 01 7010.000.00.02.0000 01 2.02. 02	Administrasi Keuangan Perangkat Daerah	5.002.168.000,00	4.627.982.779,00	-	-	-	-	-	-	-	
7 01 7010.000.00.02.0000 01 2.02. 01	Penyediaan Gaji dan Tunjangan ASN	4.991.804.000,00	4.617.516.779,00	-	-	-	-	-	-	-	
7 01 7010.000.00.02.0000 01 2.02. 03	Pelaksanaan Penatausahaan dan Pengujian/Verifikasi Keuangan SKPD	828.000,00	828.000,00	-	-	-	-	-	-	-	
7 01 7010.000.00.02.0000 01 2.02. 04	Koordinasi dan Pelaksanaan Akuntansi SKPD	828.000,00	828.000,00	-	-	-	-	-	-	-	
7 01 7010.000.00.02.0000 01 2.02. 05	Koordinasi dan Penyusunan Laporan Keuangan Akhir Tahun SKPD	828.000,00	828.000,00	-	-	-	-	-	-	-	
7 01 7010.000.00.02.0000 01 2.02. 06	Pengelolaan dan Penyajian Bahan Tanggapan Pemeriksaan	50.000,00	50.000,00	-	-	-	-	-	-	-	
7 01 7010.000.00.02.0000 01 2.02. 07	Koordinasi dan Penyusunan Laporan Keuangan Bulanan/Triwulanan/Semesteran SKPD	7.780.000,00	7.780.000,00	-	-	-	-	-	-	-	
7 01 7010.000.00.02.0000 01 2.02. 08	Penyusunan Pelaporan dan Analisis Prognosis Realisasi Anggaran	50.000,00	50.000,00	-	-	-	-	-	-	-	
7 01 7010.000.00.02.0000 01 2.03. 01	Administrasi Barang Milik Daerah pada Perangkat Daerah	10.902.000,00	10.902.000,00	-	-	-	-	-	-	-	
7 01 7010.000.00.02.0000 01 2.03. 01	Penyusunan Perencanaan Kebutuhan Barang Milik Daerah SKPD	3.450.000,00	3.450.000,00	-	-	-	-	-	-	-	
7 01 7010.000.00.02.0000 01 2.03. 02	Pengamanan Barang Milik Daerah SKPD	828.000,00	828.000,00	-	-	-	-	-	-	-	
7 01 7010.000.00.02.0000 01 2.03. 03	Koordinasi dan Penilaian Barang Milik Daerah SKPD	828.000,00	828.000,00	-	-	-	-	-	-	-	
7 01 7010.000.00.02.0000 01 2.03. 05	Rekonsiliasi dan Penyusunan Laporan Barang Milik Daerah pada SKPD	4.140.000,00	4.140.000,00	-	-	-	-	-	-	-	
7 01 7010.000.00.02.0000 01 2.03. 06	Penatausahaan Barang Milik Daerah pada SKPD	828.000,00	828.000,00	-	-	-	-	-	-	-	
7 01 7010.000.00.02.0000 01 2.03. 07	Pemanfaatan Barang Milik Daerah SKPD	828.000,00	828.000,00	-	-	-	-	-	-	-	
7 01 7010.000.00.02.0000 01 2.05. 01	Administrasi Kepegawaian Perangkat Daerah	920.000,00	920.000,00	-	-	-	-	-	-	-	
7 01 7010.000.00.02.0000 01 2.05. 05	Monitoring Evaluasi dan Penilaian Kinerja Pegawai	920.000,00	920.000,00	-	-	-	-	-	-	-	
7 01 7010.000.00.02.0000 01 2.06. 01	Administrasi Umum Perangkat Daerah	406.469.260,00	398.530.845,00	325.487.550,00	322.369.055,00	-	-	-	-	-	
7 01 7010.000.00.02.0000 01 2.06. 01	Penyediaan Komponen Instalasi Listrik/Penerangan Bangunan Kantor	16.213.500,00	16.174.450,00	-	-	-	-	-	-	-	
7 01 7010.000.00.02.0000 01 2.06. 02	Penyediaan Peralatan dan Perlengkapan Kantor	134.707.160,00	129.145.295,00	319.687.550,00	316.570.200,00	-	-	-	-	-	
7 01 7010.000.00.02.0000 01 2.06. 03	Penyediaan Peralatan Rumah Tangga	11.247.500,00	11.000.000,00	4.800.000,00	4.800.000,00	-	-	-	-	-	

KODE	URAIAN URUSAN, ORGANISASI, PROGRAM, KEGIATAN DAN SUB KEGIATAN	KELOMPOK BELANJA									
		OPERASI		MODAL			TIDAK TERDUGA			TRANSFER	
		ANGGARAN	REALISASI	ANGGARAN	REALISASI	ANGGARAN	REALISASI	ANGGARAN	REALISASI	ANGGARAN	REALISASI
1	2	3	4	5	6	7	8	9	10		
7 01 7010.000.00.02.0000 01 2.06. 05	Penyediaan Barang Cetak dan Penggandaan	51.451.100,00	51.451.100,00	-	-	-	-	-	-	-	
7 01 7010.000.00.02.0000 01 2.06. 06	Penyediaan Bahan Bacaan dan Peraturan Perundang-undangan	-	-	1.000.000,00	998.855,00	-	-	-	-	-	
7 01 7010.000.00.02.0000 01 2.06. 09	Penyelenggaraan Rapat Koordinasi dan Konsultasi SKPD	191.010.000,00	188.920.000,00	-	-	-	-	-	-	-	
7 01 7010.000.00.02.0000 01 2.06. 10	Penatausahaan Atsip Dinamis pada SKPD	1.840.000,00	1.840.000,00	-	-	-	-	-	-	-	
7 01 7010.000.00.02.0000 01 2.08.	<b>Penyediaan Jasa Penunjang Urusan Pemerintahan Daerah</b>	649.960.000,00	628.699.980,00	-	-	-	-	-	-	-	
7 01 7010.000.00.02.0000 01 2.08. 01	Penyediaan Jasa Surat Menyurat	6.200.000,00	6.200.000,00	-	-	-	-	-	-	-	
7 01 7010.000.00.02.0000 01 2.08. 02	Penyediaan Jasa Komunikasi Sumber Daya Air dan Listrik	153.200.000,00	133.618.980,00	-	-	-	-	-	-	-	
7 01 7010.000.00.02.0000 01 2.08. 04	Penyediaan Jasa Pelayanan Umum Kantor	490.560.000,00	488.881.000,00	-	-	-	-	-	-	-	
7 01 7010.000.00.02.0000 01 2.09.	<b>Pemeliharaan Barang Milik Daerah Penunjang Urusan Pemerintahan Daerah</b>	271.379.400,00	255.316.926,00	-	-	-	-	-	-	-	
7 01 7010.000.00.02.0000 01 2.09. 01	Penyediaan Jasa Pemeliharaan Biaya Pemeliharaan dan Pajak Kendaraan Peranginan Dinas atau Kendaraan Dinas Jabatan	97.888.500,00	92.515.626,00	-	-	-	-	-	-	-	
7 01 7010.000.00.02.0000 01 2.09. 02	Penyediaan Jasa Pemeliharaan Biaya Pemeliharaan Pajak dan Perizinan Kendaraan Dinas Operasional atau Lapangan	18.590.000,00	11.759.800,00	-	-	-	-	-	-	-	
7 01 7010.000.00.02.0000 01 2.09. 06	Pemeliharaan Peralatan dan Mesin Lainnya	32.900.800,00	30.072.700,00	-	-	-	-	-	-	-	
7 01 7010.000.00.02.0000 01 2.09. 10	Pemeliharaan/Rehabilitasi Sarana dan Prasarana Gedung Kantor atau Bangunan Lainnya	122.000.100,00	120.968.800,00	-	-	-	-	-	-	-	
7 01 7010.000.00.02.0000 02	<b>PROGRAM PENYELENGGARAAN PEMERINTAHAN DAN PELAYANAN PUBLIK</b>	124.053.750,00	124.053.750,00	-	-	-	-	-	-	-	
7 01 7010.000.00.02.0000 02 2.03.	<b>Koordinasi Pemeliharaan Prasarana dan Sarana Pelayanan Umum</b>	64.764.000,00	64.764.000,00	-	-	-	-	-	-	-	
7 01 7010.000.00.02.0000 02 2.03. 01	Koordinasi/Sinergi dengan Perangkat Daerah dan/atau Instansi Vertikal yang terkait dalam Pemeliharaan Sarana dan Prasarana Pelayanan Umum	64.764.000,00	64.764.000,00	-	-	-	-	-	-	-	
7 01 7010.000.00.02.0000 02 2.04.	<b>Pelaksanaan Urusan Pemerintahan yang Dilimpahkan kepada Camat</b>	59.289.750,00	59.289.750,00	-	-	-	-	-	-	-	
7 01 7010.000.00.02.0000 02 2.04. 01	Pelaksanaan Urusan Pemerintahan yang terkait dengan Pelayanan Perizinan Non Usaha	13.220.000,00	13.220.000,00	-	-	-	-	-	-	-	
7 01 7010.000.00.02.0000 02 2.04. 02	Pelaksanaan Urusan Pemerintahan yang terkait dengan Nonperizinan	46.069.750,00	46.069.750,00	-	-	-	-	-	-	-	
7 01 7010.000.00.02.0000 03	<b>PROGRAM PEMBERDAYAAN MASYARAKAT DESA DAN KELURAHAN</b>	2.586.842.180,00	2.481.772.429,00	752.049.848,00	742.135.602,00	-	-	-	-	-	
7 01 7010.000.00.02.0000 03 2.01.	<b>Koordinasi Kegiatan Pemberdayaan Desa</b>	114.969.000,00	114.969.000,00	-	-	-	-	-	-	-	
7 01 7010.000.00.02.0000 03 2.01. 03	Peningkatan Efektivitas Kegiatan Pemberdayaan Masyarakat di Wilayah Kecamatan	114.969.000,00	114.969.000,00	-	-	-	-	-	-	-	

KODE	URAIAN URUSAN, ORGANISASI, PROGRAM, KEGIATAN DAN SUB KEGIATAN	KELOMPOK BELANJA									
		OPERASI		MODAL		TIDAK TERDUGA		TRANSFER		REALISASI	REALISASI
		ANGGARAN	REALISASI	ANGGARAN	REALISASI	ANGGARAN	REALISASI	ANGGARAN	REALISASI		
1	2	3	4	5	6	7	8	9	10		
7 01 7010.000.00.02.0000 03 2.02.	Kegiatan Pemberdayaan Kelurahan	2.136.088.430,00	2.021.810.679,00	752.049.848,00	742.135.602,00	-	-	-	-	-	
7 01 7010.000.00.02.0000 03 2.02. 01	Peningkatan Partisipasi Masyarakat dalam Forum Musyawarah Perencanaan Pembangunan di Kelurahan	64.540.000,00	63.280.000,00	-	-	-	-	-	-	-	
7 01 7010.000.00.02.0000 03 2.02. 02	Pembangunan Sarana dan Prasarana Kelurahan	641.682.550,00	535.077.799,00	752.049.848,00	742.135.602,00	-	-	-	-	-	
7 01 7010.000.00.02.0000 03 2.02. 03	Pemberdayaan Masyarakat di Kelurahan	1.393.350.900,00	1.387.107.900,00	-	-	-	-	-	-	-	
7 01 7010.000.00.02.0000 03 2.02. 04	Evaluasi Kelurahan	36.514.980,00	36.344.980,00	-	-	-	-	-	-	-	
7 01 7010.000.00.02.0000 03 2.03.	Pemberdayaan Lembaga Masyarakat Tingkat Kecamatan	111.729.250,00	110.937.250,00	-	-	-	-	-	-	-	
7 01 7010.000.00.02.0000 03 2.03. 01	Penyelenggaraan Lembaga Masyarakat	71.177.750,00	70.394.750,00	-	-	-	-	-	-	-	
7 01 7010.000.00.02.0000 03 2.03. 04	Fasilitas Pengembangan Usaha Ekonomi Masyarakat	40.551.500,00	40.542.500,00	-	-	-	-	-	-	-	
7 01 7010.000.00.02.0000 03 2.06.	Pemberdayaan dan Kesejahteraan Keluarga Tingkat Kecamatan dan Kelurahan	234.055.500,00	234.055.500,00	-	-	-	-	-	-	-	
7 01 7010.000.00.02.0000 03 2.06. 03	Peningkatan Ketahanan Pangan Keluarga	23.122.500,00	23.122.500,00	-	-	-	-	-	-	-	
7 01 7010.000.00.02.0000 03 2.06. 06	Peningkatan Kesadaran Keluarga dalam Peningkatan Pendidikan dan Keterampilan untuk Mewujudkan Sumber Daya Manusia yang Berkualitas dan Berdaya Saing	74.223.000,00	74.223.000,00	-	-	-	-	-	-	-	
7 01 7010.000.00.02.0000 03 2.06. 07	Penumbuhan Kesadaran Keluarga dalam Peningkatan Derajat Kesehatan Keluarga dan Lingkungan dengan Menerapkan Perilaku Hidup Bersih dan Sehat	4.210.000,00	4.210.000,00	-	-	-	-	-	-	-	
7 01 7010.000.00.02.0000 03 2.06. 08	Penumbuhan Kesadaran Keluarga dalam Peningkatan Taraf Hidup Keluarga Melalui Kehidupan Berkeoperasi dan Pengembangan Ekonomi Lainnya	3.860.000,00	3.860.000,00	-	-	-	-	-	-	-	
7 01 7010.000.00.02.0000 03 2.06. 09	Penumbuhan Kesadaran Keluarga dalam Peningkatan Kualitas Kelestarian Lingkungan Hidup	25.960.000,00	25.960.000,00	-	-	-	-	-	-	-	
7 01 7010.000.00.02.0000 03 2.06. 10	Pelatihan Keluarga Tanggap Bencana Alam	7.060.000,00	7.060.000,00	-	-	-	-	-	-	-	
7 01 7010.000.00.02.0000 03 2.06. 12	Penumbuhan dan Peningkatan Kesadaran Keluarga dalam Keterlibatan Perencanaan Kehidupan Menuju Keluarga Berkualitas	95.620.000,00	95.620.000,00	-	-	-	-	-	-	-	
7 01 7010.000.00.02.0000 04	PROGRAM KOORDINASI KETENTRAMAN DAN KETERTIBAN UMUM	70.392.500,00	69.522.500,00	-	-	-	-	-	-	-	
7 01 7010.000.00.02.0000 04 2.02.	Koordinasi Penerapan dan Penegakan Peraturan Daerah dan Peraturan Kepala Daerah	70.392.500,00	69.522.500,00	-	-	-	-	-	-	-	
7 01 7010.000.00.02.0000 04 2.02. 01	Koordinasi/Sinergi Dengan Perangkat Daerah yang Tugas dan Fungsinya di Bidang Penegakan Peraturan Perundang-Undangan dan/atau Kepolisian Negara Republik Indonesia	70.392.500,00	69.522.500,00	-	-	-	-	-	-	-	
7 01 7010.000.00.02.0000 05	PROGRAM PENYELENGGARAAN URUSAN PEMERINTAHAN UMUM	91.743.500,00	91.743.500,00	-	-	-	-	-	-	-	

KODE	URAIAN URUSAN, ORGANISASI, PROGRAM, KEGIATAN DAN SUB KEGIATAN	KELOMPOK BELANJA												
		OPERASI		MODAL		TIDAK TERDUGA		TRANSFER		REALISASI	REALISASI			
		ANGGARAN	REALISASI	ANGGARAN	REALISASI	ANGGARAN	REALISASI	ANGGARAN	REALISASI					
1	2	3	4	5	6	7	8	9	10					
7 01 70100000020000 05 2.01.	Penyelenggaraan Urusan Pemerintahan Umum sesuai Penugasan Kepala Daerah	91.743.500,00	91.743.500,00	-	-	-	-	-	-	-	-	-	-	-
7 01 70100000020000 05 2.01.02	Fasilitas Koordinasi dan Pembinaan (Bimtek Sosialisasi Konsultasi Wawasan Kebangsaan dan Ketahanan Nasional)	68.223.500,00	68.223.500,00	-	-	-	-	-	-	-	-	-	-	-
7 01 70100000020000 05 2.01.08	Pelaksanaan Tugas Forum Koordinasi Pimpinan di Kecamatan	23.520.000,00	23.520.000,00	-	-	-	-	-	-	-	-	-	-	-
7 01 70100000030000	KEMANTREN GONDOKUSUMAN	13.333.261.210,00	12.816.459.024,00	819.937.750,00	797.435.329,00	-	-	-	-	-	-	-	-	-
7 01 70100000030000 01	PROGRAM PENUNJANG URUSAN PEMERINTAHAN DAERAH KABUPATEN/KOTA	8.398.279.450,00	7.924.545.361,00	497.314.000,00	489.885.300,00	-	-	-	-	-	-	-	-	-
7 01 70100000030000 01 2.01.	Perencanaan Penganggaran dan Evaluasi Kinerja Perangkat Daerah	10.169.000,00	10.167.750,00	-	-	-	-	-	-	-	-	-	-	-
7 01 70100000030000 01 2.01.01	Penyusunan Dokumen Perencanaan Perangkat Daerah	576.000,00	576.000,00	-	-	-	-	-	-	-	-	-	-	-
7 01 70100000030000 01 2.01.02	Koordinasi dan Penyusunan Dokumen RKA-SKPD	198.000,00	198.000,00	-	-	-	-	-	-	-	-	-	-	-
7 01 70100000030000 01 2.01.03	Koordinasi dan Penyusunan Dokumen Perubahan RKA-SKPD	198.000,00	198.000,00	-	-	-	-	-	-	-	-	-	-	-
7 01 70100000030000 01 2.01.04	Koordinasi dan Penyusunan DPA-SKPD	320.500,00	319.250,00	-	-	-	-	-	-	-	-	-	-	-
7 01 70100000030000 01 2.01.05	Koordinasi dan Penyusunan Perubahan DPA-SKPD	320.500,00	320.500,00	-	-	-	-	-	-	-	-	-	-	-
7 01 70100000030000 01 2.01.06	Koordinasi dan Penyusunan Laporan Capaian Kinerja dan Ikhtisar Realisasi Kinerja SKPD	8.376.000,00	8.376.000,00	-	-	-	-	-	-	-	-	-	-	-
7 01 70100000030000 01 2.01.07	Evaluasi Kinerja Perangkat Daerah	180.000,00	180.000,00	-	-	-	-	-	-	-	-	-	-	-
7 01 70100000030000 01 2.02.	Administrasi Keuangan Perangkat Daerah	6.925.215.000,00	6.524.297.975,00	-	-	-	-	-	-	-	-	-	-	-
7 01 70100000030000 01 2.02.01	Penyediaan Gaji dan Tunjangan ASN	6.922.875.000,00	6.521.957.975,00	-	-	-	-	-	-	-	-	-	-	-
7 01 70100000030000 01 2.02.03	Pelaksanaan Penatausahaan dan Pengujian/Verifikasi Keuangan SKPD	1.080.000,00	1.080.000,00	-	-	-	-	-	-	-	-	-	-	-
7 01 70100000030000 01 2.02.04	Koordinasi dan Pelaksanaan Akuntansi SKPD	360.000,00	360.000,00	-	-	-	-	-	-	-	-	-	-	-
7 01 70100000030000 01 2.02.05	Koordinasi dan Penyusunan Laporan Keuangan Akhir Tahun SKPD	360.000,00	360.000,00	-	-	-	-	-	-	-	-	-	-	-
7 01 70100000030000 01 2.02.06	Pengelolaan dan Penyajian Bahan Tanggapan Pemeriksaan	180.000,00	180.000,00	-	-	-	-	-	-	-	-	-	-	-
7 01 70100000030000 01 2.02.07	Koordinasi dan Penyusunan Laporan Keuangan Bulanan/Triwulanan/Semesteran SKPD	180.000,00	180.000,00	-	-	-	-	-	-	-	-	-	-	-
7 01 70100000030000 01 2.02.08	Penyusunan Pelaporan dan Analisis Prognosis Realisasi Anggaran	180.000,00	180.000,00	-	-	-	-	-	-	-	-	-	-	-
7 01 70100000030000 01 2.03.	Administrasi Barang Milik Daerah pada Perangkat Daerah	3.120.000,00	3.120.000,00	-	-	-	-	-	-	-	-	-	-	-

KODE	URAIAN URUSAN, ORGANISASI, PROGRAM, KEGIATAN DAN SUB KEGIATAN	KELOMPOK BELANJA									
		OPERASI		MODAL		TIDAK TERDUGA		TRANSFER			
		ANGGARAN	REALISASI	ANGGARAN	REALISASI	ANGGARAN	REALISASI	ANGGARAN	REALISASI		
1	2	3	4	5	6	7	8	9	10		
7 01 7010.000.003.0000 01 2.03. 01	Penyusunan Perencanaan Kebutuhan Barang Milik Daerah SKPD	520.000,00	520.000,00	-	-	-	-	-	-	-	
7 01 7010.000.003.0000 01 2.03. 02	Pengamanan Barang Milik Daerah SKPD	520.000,00	520.000,00	-	-	-	-	-	-	-	
7 01 7010.000.003.0000 01 2.03. 03	Koordinasi dan Penilaian Barang Milik Daerah SKPD	520.000,00	520.000,00	-	-	-	-	-	-	-	
7 01 7010.000.003.0000 01 2.03. 05	Rekonsiliasi dan Penyusunan Laporan Barang Milik Daerah pada SKPD	520.000,00	520.000,00	-	-	-	-	-	-	-	
7 01 7010.000.003.0000 01 2.03. 06	Penatausahaan Barang Milik Daerah pada SKPD	520.000,00	520.000,00	-	-	-	-	-	-	-	
7 01 7010.000.003.0000 01 2.03. 07	Pemanfaatan Barang Milik Daerah SKPD	520.000,00	520.000,00	-	-	-	-	-	-	-	
7 01 7010.000.003.0000 01 2.05.	<b>Administrasi Kepegawaian Perangkat Daerah</b>	2.525.000,00	2.525.000,00	-	-	-	-	-	-	-	
7 01 7010.000.003.0000 01 2.05. 05	Monitoring Evaluasi dan Penilaian Kinerja Pegawai	2.525.000,00	2.525.000,00	-	-	-	-	-	-	-	
7 01 7010.000.003.0000 01 2.06.	<b>Administrasi Umum Perangkat Daerah</b>	132.873.250,00	122.771.650,00	-	-	-	-	-	-	-	
7 01 7010.000.003.0000 01 2.06. 01	Penyediaan Komponen Instalasi Listrik/Penerangan Bangunan Kantor	5.440.000,00	5.075.000,00	-	-	-	-	-	-	-	
7 01 7010.000.003.0000 01 2.06. 02	Penyediaan Peralatan dan Perlengkapan Kantor	34.461.150,00	30.710.400,00	-	-	-	-	-	-	-	
7 01 7010.000.003.0000 01 2.06. 03	Penyediaan Peralatan Rumah Tangga	13.302.100,00	7.536.500,00	-	-	-	-	-	-	-	
7 01 7010.000.003.0000 01 2.06. 05	Penyediaan Barang Cetak dan Penggandaan	55.000.000,00	54.794.750,00	-	-	-	-	-	-	-	
7 01 7010.000.003.0000 01 2.06. 09	Penyelenggaraan Rapat Koordinasi dan Konsultasi SKPD	24.670.000,00	24.655.000,00	-	-	-	-	-	-	-	
7 01 7010.000.003.0000 01 2.07.	<b>Pengadaan Barang Milik Daerah Penunjang Urusan Pemerintahan Daerah</b>	-	-	301.400.000,00	293.971.300,00	-	-	-	-	-	
7 01 7010.000.003.0000 01 2.07. 05	Pengadaan Mebel	-	-	136.400.000,00	128.971.300,00	-	-	-	-	-	
7 01 7010.000.003.0000 01 2.07. 06	Pengadaan Peralatan dan Mesin Lainnya	-	-	165.000.000,00	165.000.000,00	-	-	-	-	-	
7 01 7010.000.003.0000 01 2.08.	<b>Penyediaan Jasa Penunjang Urusan Pemerintahan Daerah</b>	1.006.844.200,00	966.263.260,00	-	-	-	-	-	-	-	
7 01 7010.000.003.0000 01 2.08. 01	Penyediaan Jasa Surat Menyurat	1.500.000,00	1.250.000,00	-	-	-	-	-	-	-	
7 01 7010.000.003.0000 01 2.08. 02	Penyediaan Jasa Komunikasi/Sumber Daya Air dan Listrik	168.000.000,00	141.636.460,00	-	-	-	-	-	-	-	
7 01 7010.000.003.0000 01 2.08. 04	Penyediaan Jasa Pelayanan Umum Kantor	837.344.200,00	813.376.800,00	-	-	-	-	-	-	-	
7 01 7010.000.003.0000 01 2.08.	<b>Pemeliharaan Barang Milik Daerah Penunjang Urusan Pemerintahan Daerah</b>	317.533.000,00	305.399.726,00	195.914.000,00	195.914.000,00	-	-	-	-	-	

KODE	URAIAN URUSAN, ORGANISASI, PROGRAM, KEGIATAN DAN SUB KEGIATAN	KELOMPOK BELANJA									
		OPERASI		MODAL			TIDAK TERDUGA			TRANSFER	
		ANGGARAN	REALISASI	ANGGARAN	REALISASI	ANGGARAN	REALISASI	ANGGARAN	REALISASI	ANGGARAN	REALISASI
1	2	3	4	5	6	7	8	9	10		
7 01 70100000030000 01 2.09. 01	Pemeliharaan Biaya Pemeliharaan dan Pajak Kendaraan Peranginan Dirins atau Kerudaraan Dirins Jabatan	21.400.000,00	20.114.380,00	-	-	-	-	-	-	-	
7 01 70100000030000 01 2.09. 02	Pemeliharaan Biaya Pemeliharaan Pajak dan Perizinan Kendaraan Dirins Operasional atau Lapangan	65.142.000,00	57.004.548,00	-	-	-	-	-	-	-	
7 01 70100000030000 01 2.09. 06	Pemeliharaan Peralatan dan Mesin Lainnya	32.300.000,00	32.050.000,00	-	-	-	-	-	-	-	
7 01 70100000030000 01 2.09. 09	Pemeliharaan/Rehabilitasi Gedung Kantor dan Bangunan Lainnya	198.691.000,00	196.230.798,00	195.914.000,00	195.914.000,00	-	-	-	-	-	
7 01 70100000030000 02	<b>PROGRAM PENYELENGGARAAN PEMERINTAHAN DAN PELAYANAN PUBLIK</b>	53.750.000,00	51.851.750,00	-	-	-	-	-	-	-	
7 01 70100000030000 02 2.03.	<b>Koordinasi Pemeliharaan Prasarana dan Sarana Pelayanan Umum</b>	26.700.000,00	26.700.000,00	-	-	-	-	-	-	-	
7 01 70100000030000 02 2.03. 01	Koordinasi/Sinegi dengan Perangkat Daerah dan/atau Instansi Vertikal yang terkait dalam Pemeliharaan Sarana dan Prasarana Pelayanan Umum	26.700.000,00	26.700.000,00	-	-	-	-	-	-	-	
7 01 70100000030000 02 2.04.	<b>Pelaksanaan Urusan Pemerintahan yang Dilimpahkan Kepada Camat</b>	27.050.000,00	25.151.750,00	-	-	-	-	-	-	-	
7 01 70100000030000 02 2.04. 02	Pelaksanaan Urusan Pemerintahan yang terkait dengan Nonperizinan	27.050.000,00	25.151.750,00	-	-	-	-	-	-	-	
7 01 70100000030000 03	<b>PROGRAM PEMBERDAYAAN MASYARAKAT DESA DAN KELURAHAN</b>	4.639.989.760,00	4.599.556.913,00	322.623.750,00	307.550.029,00	-	-	-	-	-	
7 01 70100000030000 03 2.01.	<b>Koordinasi Kegiatan Pemberdayaan Desa</b>	145.430.000,00	145.430.000,00	-	-	-	-	-	-	-	
7 01 70100000030000 03 2.01. 03	Peningkatan Efektifitas Kegiatan Pemberdayaan Masyarakat di Wilayah Kecamatan	145.430.000,00	145.430.000,00	-	-	-	-	-	-	-	
7 01 70100000030000 03 2.02.	<b>Kegiatan Pemberdayaan Kelurahan</b>	4.370.874.760,00	4.330.709.413,00	322.623.750,00	307.550.029,00	-	-	-	-	-	
7 01 70100000030000 03 2.02. 01	Peningkatan Partisipasi Masyarakat dalam Forum Musyawarah Perencanaan Pembangunan di Kelurahan	53.419.772,00	53.396.124,00	-	-	-	-	-	-	-	
7 01 70100000030000 03 2.02. 02	Pembangunan Sarana dan Prasarana Kelurahan	1.896.893.486,00	1.684.469.789,00	322.623.750,00	307.550.029,00	-	-	-	-	-	
7 01 70100000030000 03 2.02. 03	Pemberdayaan Masyarakat di Kelurahan	2.616.744.000,00	2.589.026.000,00	-	-	-	-	-	-	-	
7 01 70100000030000 03 2.02. 04	Evaluasi Kelurahan	3.817.500,00	3.817.500,00	-	-	-	-	-	-	-	
7 01 70100000030000 03 2.03.	<b>Pemberdayaan Lembaga Kemasyarakatan Tingkat Kecamatan</b>	40.243.000,00	40.200.500,00	-	-	-	-	-	-	-	
7 01 70100000030000 03 2.03. 01	Penyelenggaraan Lembaga Kemasyarakatan	32.393.000,00	32.350.500,00	-	-	-	-	-	-	-	
7 01 70100000030000 03 2.03. 04	Fasilitasi Pengembangan Usaha Ekonomi Masyarakat	7.850.000,00	7.850.000,00	-	-	-	-	-	-	-	
7 01 70100000030000 03 2.06.	<b>Pemberdayaan dan Kesejahteraan Keluarga Tingkat Kecamatan dan Kelurahan</b>	83.442.000,00	83.217.000,00	-	-	-	-	-	-	-	
7 01 70100000030000 03 2.06. 03	Peningkatan Ketahanan Pangan Keluarga	26.767.000,00	26.767.000,00	-	-	-	-	-	-	-	



KODE	URAIAN URUSAN, ORGANISASI, PROGRAM, KEGIATAN DAN SUB KEGIATAN	KELOMPOK BELANJA												
		OPERASI		MODAL		TIDAK TERDUGA		TRANSFER		REALISASI	REALISASI			
		ANGGARAN	REALISASI	ANGGARAN	REALISASI	ANGGARAN	REALISASI	ANGGARAN	REALISASI					
1	2	3	4	5	6	7	8	9	10					
7 01 7010.00.00.03.0000 03 2.06. 06	Peningkatan Kesadaran Keluarga dalam Peningkatan Pendidikan dan Keterampilan untuk Mewujudkan Sumber Daya Manusia yang Berkualitas dan Berdaya Saing	19.600.000,00	19.600.000,00	-	-	-	-	-	-	-	-	-	-	-
7 01 7010.00.00.03.0000 03 2.06. 08	Penumbuhan Kesadaran Keluarga dalam Peningkatan Taraf Hidup Keluarga Melalui Kehidupan Berkeoperasi dan Pengembangan Ekonomi Lainnya	2.450.000,00	2.450.000,00	-	-	-	-	-	-	-	-	-	-	-
7 01 7010.00.00.03.0000 03 2.06. 09	Penumbuhan Kesadaran Keluarga dalam Peningkatan Kualitas Kelestarian Lingkungan Hidup	11.050.000,00	11.050.000,00	-	-	-	-	-	-	-	-	-	-	-
7 01 7010.00.00.03.0000 03 2.06. 10	Pelatihan Keluarga Tanggap Bencana Alam	23.575.000,00	23.560.000,00	-	-	-	-	-	-	-	-	-	-	-
7 01 7010.00.00.03.0000 04	<b>PROGRAM KOORDINASI KETENTRAMAN DAN KETERTIBAN UMUM</b>	181.470.000,00	180.940.000,00	-	-	-	-	-	-	-	-	-	-	-
7 01 7010.00.00.03.0000 04 2.02.	<b>Koordinasi Penerapan dan Penegakan Peraturan Daerah dan Peraturan Kepala Daerah</b>	181.470.000,00	180.940.000,00	-	-	-	-	-	-	-	-	-	-	-
7 01 7010.00.00.03.0000 04 2.02. 01	Koordinasi (Sinergi) Dengan Perangkat Daerah yang Tugas dan Fungsinya di Bidang Penegakan Peraturan Perundang-Undangan dan/atau Kepolisian Negara Republik Indonesia	181.470.000,00	180.940.000,00	-	-	-	-	-	-	-	-	-	-	-
7 01 7010.00.00.03.0000 05	<b>PROGRAM PENYELENGGARAAN URUSAN PEMERINTAHAN UMUM</b>	59.772.000,00	59.565.000,00	-	-	-	-	-	-	-	-	-	-	-
7 01 7010.00.00.03.0000 05 2.01.	<b>Penyelenggaraan Urusan Pemerintahan Umum sesuai Penugasan Kepala Daerah</b>	59.772.000,00	59.565.000,00	-	-	-	-	-	-	-	-	-	-	-
7 01 7010.00.00.03.0000 05 2.01. 02	Facilitasi Koordinasi dan Pembinaan (Bimtek Sosialisasi Konsultasi Wawasan Kebangsaan dan Ketahanan Nasional	8.400.000,00	8.200.000,00	-	-	-	-	-	-	-	-	-	-	-
7 01 7010.00.00.03.0000 05 2.01. 08	Pelaksanaan Tugas Forum Koordinasi Pimpinan di Kecamatan	51.372.000,00	51.365.000,00	-	-	-	-	-	-	-	-	-	-	-
7 01 7010.00.00.04.0000	<b>KEMANTREN DANUREJAN</b>	8.921.764.850,00	8.653.453.497,00	1.013.365.880,00	925.465.940,00	-	-	-	-	-	-	-	-	-
7 01 7010.00.00.04.0000 01	<b>PROGRAM PENUNJANG URUSAN PEMERINTAHAN DAERAH KABUPATEN/KOTA</b>	6.416.008.695,00	6.171.840.640,00	350.970.000,00	349.061.825,00	-	-	-	-	-	-	-	-	-
7 01 7010.00.00.04.0000 01 2.01.	<b>Perencanaan Penganggaran dan Evaluasi Kinerja Perangkat Daerah</b>	15.410.000,00	15.410.000,00	-	-	-	-	-	-	-	-	-	-	-
7 01 7010.00.00.04.0000 01 2.01. 01	Penyusunan Dokumen Perencanaan Perangkat Daerah	4.600.000,00	4.600.000,00	-	-	-	-	-	-	-	-	-	-	-
7 01 7010.00.00.04.0000 01 2.01. 02	Koordinasi dan Penyusunan Dokumen RKA-SKPD	1.150.000,00	1.150.000,00	-	-	-	-	-	-	-	-	-	-	-
7 01 7010.00.00.04.0000 01 2.01. 03	Koordinasi dan Penyusunan Dokumen Perubahan RKA-SKPD	1.150.000,00	1.150.000,00	-	-	-	-	-	-	-	-	-	-	-
7 01 7010.00.00.04.0000 01 2.01. 04	Koordinasi dan Penyusunan DPA-SKPD	1.150.000,00	1.150.000,00	-	-	-	-	-	-	-	-	-	-	-
7 01 7010.00.00.04.0000 01 2.01. 05	Koordinasi dan Penyusunan Perubahan DPA-SKPD	1.150.000,00	1.150.000,00	-	-	-	-	-	-	-	-	-	-	-
7 01 7010.00.00.04.0000 01 2.01. 06	Koordinasi dan Penyusunan Laporan Capaian Kinerja dan Ikhtisar Realisasi Kinerja SKPD	5.060.000,00	5.060.000,00	-	-	-	-	-	-	-	-	-	-	-
7 01 7010.00.00.04.0000 01 2.01. 07	Evaluasi Kinerja Perangkat Daerah	1.150.000,00	1.150.000,00	-	-	-	-	-	-	-	-	-	-	-

KODE	URAIAN URUSAN, ORGANISASI, PROGRAM, KEGIATAN DAN SUB KEGIATAN	KELOMPOK BELANJA										
		OPERASI		MODAL		TIDAK TERDUGA		TRANSFER		REALISASI	REALISASI	
		ANGGARAN	REALISASI	ANGGARAN	REALISASI	ANGGARAN	REALISASI	ANGGARAN	REALISASI			
1	2	3	4	5	6	7	8	9	10			
7 01 7010.000.00.04.0000 01 2.02.	<b>Administrasi Keuangan Perangkat Daerah</b>	5.037.082.000,00	4.811.654.755,00	-	-	-	-	-	-	-	-	-
7 01 7010.000.00.04.0000 01 2.02. 01	Penyediaan Gaji dan Tunjangan ASN	5.024.317.000,00	4.798.889.755,00	-	-	-	-	-	-	-	-	-
7 01 7010.000.00.04.0000 01 2.02. 02	Penyediaan Administrasi Pelaksanaan Tugas ASN	2.760.000,00	2.760.000,00	-	-	-	-	-	-	-	-	-
7 01 7010.000.00.04.0000 01 2.02. 03	Pelaksanaan Penatausahaan dan Pengujian/Verifikasi Keuangan SKPD	2.070.000,00	2.070.000,00	-	-	-	-	-	-	-	-	-
7 01 7010.000.00.04.0000 01 2.02. 04	Koordinasi dan Pelaksanaan Akuntansi SKPD	1.150.000,00	1.150.000,00	-	-	-	-	-	-	-	-	-
7 01 7010.000.00.04.0000 01 2.02. 05	Koordinasi dan Penyusunan Laporan Keuangan Akhir Tahun SKPD	690.000,00	690.000,00	-	-	-	-	-	-	-	-	-
7 01 7010.000.00.04.0000 01 2.02. 06	Pengelolaan dan Penyajian Bahan Tanggapan Pemeriksaan	1.150.000,00	1.150.000,00	-	-	-	-	-	-	-	-	-
7 01 7010.000.00.04.0000 01 2.02. 07	Koordinasi dan Penyusunan Laporan Keuangan Bulanan/Triwulanan/Semesteran SKPD	4.600.000,00	4.600.000,00	-	-	-	-	-	-	-	-	-
7 01 7010.000.00.04.0000 01 2.02. 08	Penyusunan Pelaporan dan Analisis Prognosis Realisasi Anggaran	345.000,00	345.000,00	-	-	-	-	-	-	-	-	-
7 01 7010.000.00.04.0000 01 2.03.	<b>Administrasi Barang Milik Daerah pada Perangkat Daerah</b>	1.035.000,00	1.035.000,00	-	-	-	-	-	-	-	-	-
7 01 7010.000.00.04.0000 01 2.03. 06	Penatausahaan Barang Milik Daerah pada SKPD	1.035.000,00	1.035.000,00	-	-	-	-	-	-	-	-	-
7 01 7010.000.00.04.0000 01 2.06.	<b>Administrasi Umum Perangkat Daerah</b>	180.707.550,00	180.042.400,00	-	-	-	-	-	-	-	-	-
7 01 7010.000.00.04.0000 01 2.06. 01	Penyediaan Komponen Instalasi Listrik/Penerangan Bangunan Kantor	5.003.250,00	4.996.000,00	-	-	-	-	-	-	-	-	-
7 01 7010.000.00.04.0000 01 2.06. 02	Penyediaan Peralatan dan Perlengkapan Kantor	57.531.300,00	56.873.400,00	-	-	-	-	-	-	-	-	-
7 01 7010.000.00.04.0000 01 2.06. 05	Penyediaan Barang Cetak dan Penggandaan	23.528.000,00	23.528.000,00	-	-	-	-	-	-	-	-	-
7 01 7010.000.00.04.0000 01 2.06. 09	Penyelenggaraan Rapat Koordinasi dan Konsultasi SKPD	94.645.000,00	94.645.000,00	-	-	-	-	-	-	-	-	-
7 01 7010.000.00.04.0000 01 2.07.	<b>Pengadaan Barang Milik Daerah Penunjang Urusan Pemerintahan Daerah</b>	-	-	316.770.000,00	314.980.000,00	-	-	-	-	-	-	-
7 01 7010.000.00.04.0000 01 2.07. 06	Pengadaan Peralatan dan Mesin Lainnya	-	-	316.770.000,00	314.980.000,00	-	-	-	-	-	-	-
7 01 7010.000.00.04.0000 01 2.08.	<b>Penyediaan Jasa Penunjang Urusan Pemerintahan Daerah</b>	663.739.245,00	656.021.710,00	-	-	-	-	-	-	-	-	-
7 01 7010.000.00.04.0000 01 2.08. 01	Penyediaan Jasa Surat Menyurat	1.750.000,00	1.750.000,00	-	-	-	-	-	-	-	-	-
7 01 7010.000.00.04.0000 01 2.08. 02	Penyediaan Jasa Komunikasi Sumber Daya Air dan Listrik	108.200.000,00	101.580.710,00	-	-	-	-	-	-	-	-	-
7 01 7010.000.00.04.0000 01 2.08. 04	Penyediaan Jasa Pelayanan Umum Kantor	553.789.245,00	552.891.000,00	-	-	-	-	-	-	-	-	-

KODE	URAIAN URUSAN, ORGANISASI, PROGRAM, KEGIATAN DAN SUB KEGIATAN	KELOMPOK BELANJA									
		OPERASI		MODAL			TIDAK TERDUGA			TRANSFER	
		ANGGARAN	REALISASI	ANGGARAN	REALISASI	ANGGARAN	REALISASI	ANGGARAN	REALISASI	ANGGARAN	REALISASI
1	2	3	4	5	6	7	8	9	10		
7 01 7010.000.00.04.0000 01 2.09.	Pemeliharaan Barang Milik Daerah Penunjang Urusan Pemerintahan Daerah	518.034.900,00	507.676.775,00	34.200.000,00	34.081.825,00	-	-	-	-	-	
7 01 7010.000.00.04.0000 01 2.09. 01	Penyediaan Jasa Pemeliharaan Biaya Pemeliharaan dan Pajak Kendaraan Perorangan Dinas atau Kendaraan Dinas Jabatan	58.156.900,00	51.960.302,00	-	-	-	-	-	-	-	
7 01 7010.000.00.04.0000 01 2.09. 02	Penyediaan Jasa Pemeliharaan Biaya Pemeliharaan Pajak dan Perizinan Kendaraan Dinas Operasional atau Lapangan	17.593.500,00	14.508.138,00	-	-	-	-	-	-	-	
7 01 7010.000.00.04.0000 01 2.09. 06	Pemeliharaan Peralatan dan Mesin Lainnya	30.108.500,00	30.055.000,00	-	-	-	-	-	-	-	
7 01 7010.000.00.04.0000 01 2.09. 10	Pemeliharaan/Rehabilitasi Sarana dan Prasarana Gedung Kantor atau Bangunan Lainnya	412.176.000,00	411.153.335,00	34.200.000,00	34.081.825,00	-	-	-	-	-	
7 01 7010.000.00.04.0000 02	<b>PROGRAM PENYELENGGARAAN PEMERINTAHAN DAN PELAYANAN PUBLIK</b>	49.617.500,00	49.427.500,00	-	-	-	-	-	-	-	
7 01 7010.000.00.04.0000 02 2.03.	Koordinasi Pemeliharaan Prasarana dan Sarana Pelayanan Umum	21.800.000,00	21.720.000,00	-	-	-	-	-	-	-	
7 01 7010.000.00.04.0000 02 2.03. 01	Koordinasi/Sinergi dengan Perangkat Daerah dan/atau Instansi Vertikal yang terkait dalam Pemeliharaan Sarana dan Prasarana Pelayanan Umum	21.800.000,00	21.720.000,00	-	-	-	-	-	-	-	
7 01 7010.000.00.04.0000 02 2.04.	Pelaksanaan Urusan Pemerintahan yang Dilimpahkan kepada Camat	27.817.500,00	27.707.500,00	-	-	-	-	-	-	-	
7 01 7010.000.00.04.0000 02 2.04. 01	Pelaksanaan Urusan Pemerintahan yang terkait dengan Pelayanan Perizinan Non Usaha	3.785.000,00	3.785.000,00	-	-	-	-	-	-	-	
7 01 7010.000.00.04.0000 02 2.04. 02	Pelaksanaan Urusan Pemerintahan yang terkait dengan Nonperizinan	24.032.500,00	23.922.500,00	-	-	-	-	-	-	-	
7 01 7010.000.00.04.0000 03	<b>PROGRAM PEMBERDAYAAN MASYARAKAT DESA DAN KELURAHAN</b>	2.366.633.655,00	2.342.680.357,00	662.995.860,00	576.404.115,00	-	-	-	-	-	
7 01 7010.000.00.04.0000 03 2.02.	Kegiatan Pemberdayaan Kelurahan	2.127.931.155,00	2.104.500.857,00	662.995.860,00	576.404.115,00	-	-	-	-	-	
7 01 7010.000.00.04.0000 03 2.02. 01	Peningkatan Partisipasi Masyarakat dalam Forum Musyawarah Perencanaan Pembangunan di Kelurahan	84.742.155,00	84.640.000,00	-	-	-	-	-	-	-	
7 01 7010.000.00.04.0000 03 2.02. 02	Pembangunan Sarana dan Prasarana Kelurahan	507.855.000,00	490.491.000,00	662.995.860,00	576.404.115,00	-	-	-	-	-	
7 01 7010.000.00.04.0000 03 2.02. 03	Pemberdayaan Masyarakat di Kelurahan	1.503.846.500,00	1.498.018.000,00	-	-	-	-	-	-	-	
7 01 7010.000.00.04.0000 03 2.02. 04	Evaluasi Kelurahan	31.487.500,00	31.351.857,00	-	-	-	-	-	-	-	
7 01 7010.000.00.04.0000 03 2.03.	<b>Pemberdayaan Lembaga Kemasyarakatan Tingkat Kecamatan</b>	74.557.500,00	74.557.500,00	-	-	-	-	-	-	-	
7 01 7010.000.00.04.0000 03 2.03. 01	Penyelenggaraan Lembaga Kemasyarakatan	45.227.500,00	45.227.500,00	-	-	-	-	-	-	-	
7 01 7010.000.00.04.0000 03 2.03. 04	Fasilitasi Pengembangan Usaha Ekonomi Masyarakat	29.330.000,00	29.330.000,00	-	-	-	-	-	-	-	
7 01 7010.000.00.04.0000 03 2.06.	<b>Pemberdayaan dan Kesejahteraan Keluarga Tingkat Kecamatan dan Kelurahan</b>	164.145.000,00	163.622.000,00	-	-	-	-	-	-	-	
7 01 7010.000.00.04.0000 03 2.06. 03	Peningkatan Ketahanan Pangan Keluarga	11.720.000,00	11.607.000,00	-	-	-	-	-	-	-	

KODE	URAIAN URUSAN, ORGANISASI, PROGRAM, KEGIATAN DAN SUB KEGIATAN	KELOMPOK BELANJA									
		OPERASI		MODAL		TIDAK TERDUGA		TRANSFER			
		ANGGARAN	REALISASI	ANGGARAN	REALISASI	ANGGARAN	REALISASI	ANGGARAN	REALISASI		
1	2	3	4	5	6	7	8	9	10		
7 01 70100000040000 03 2.06. 06	Peningkatan Kesadaran Keluarga dalam Peningkatan Pendidikan dan Keterampilan untuk Mewujudkan Sumber Daya Manusia yang Berkualitas dan Berdaya Saing	62.705.000,00	62.705.000,00	-	-	-	-	-	-	-	
7 01 70100000040000 03 2.06. 09	Penumbuhan Kesadaran Keluarga dalam Peningkatan Kualitas Kelestarian Lingkungan Hidup	14.645.000,00	14.295.000,00	-	-	-	-	-	-	-	
7 01 70100000040000 03 2.06. 10	Pelatihan Keluarga Tanggap Bencana Alam	15.125.000,00	15.125.000,00	-	-	-	-	-	-	-	
7 01 70100000040000 03 2.06. 12	Penumbuhan dan Peningkatan Kesadaran Keluarga dalam Keterlibatan Perencanaan Kehidupan Menuju Keluarga Berkualitas	59.950.000,00	59.890.000,00	-	-	-	-	-	-	-	
7 01 70100000040000 04	<b>PROGRAM KOORDINASI KETENTRAMAN DAN KETERTIBAN UMUM</b>	45.475.000,00	45.475.000,00	-	-	-	-	-	-	-	
7 01 70100000040000 04 2.02.	<b>Koordinasi Penerapan dan Penegakan Peraturan Daerah dan Peraturan Kepala Daerah</b>	45.475.000,00	45.475.000,00	-	-	-	-	-	-	-	
7 01 70100000040000 04 2.02. 01	Koordinasi (Sinergi) Dengan Perangkat Daerah yang Tugas dan Fungsinya di Bidang Penegakan Peraturan Perundang-Undangan dan/atau Kepolisian Negara Republik Indonesia	45.475.000,00	45.475.000,00	-	-	-	-	-	-	-	
7 01 70100000040000 05	<b>PROGRAM PENYELENGGARAAN URUSAN PEMERINTAHAN UMUM</b>	44.030.000,00	44.030.000,00	-	-	-	-	-	-	-	
7 01 70100000040000 05 2.01.	<b>Penyelenggaraan Urusan Pemerintahan Umum sesuai Penugasan Kepala Daerah</b>	44.030.000,00	44.030.000,00	-	-	-	-	-	-	-	
7 01 70100000040000 05 2.01. 02	Fasilitas Koordinasi dan Pembinaan (Bimtek) Sosialisasi Konsultasi Wawasan Kebangsaan dan Kelahiran Nasional	4.140.000,00	4.140.000,00	-	-	-	-	-	-	-	
7 01 70100000040000 05 2.01. 08	Pelaksanaan Tugas Forum Koordinasi Pimpinan di Kecamatan	39.890.000,00	39.890.000,00	-	-	-	-	-	-	-	
7 01 70100000050000	<b>KEMANTREN GEDONGTENGEN</b>	7.915.509.120,00	7.661.069.441,00	594.194.600,00	588.319.900,00	-	-	-	-	-	
7 01 70100000050000 01	<b>PROGRAM PENUNJANG URUSAN PEMERINTAHAN DAERAH KABUPATEN/KOTA</b>	5.222.590.776,00	4.980.957.385,00	257.894.600,00	253.622.900,00	-	-	-	-	-	
7 01 70100000050000 01 2.01.	<b>Perencanaan Penganggaran dan Evaluasi Kinerja Perangkat Daerah</b>	5.995.066,00	5.995.000,00	-	-	-	-	-	-	-	
7 01 70100000050000 01 2.01. 01	Penyusunan Dokumen Perencanaan Perangkat Daerah	2.200.000,00	2.200.000,00	-	-	-	-	-	-	-	
7 01 70100000050000 01 2.01. 02	Koordinasi dan Penyusunan Dokumen RKA-SKPD	300.000,00	300.000,00	-	-	-	-	-	-	-	
7 01 70100000050000 01 2.01. 03	Koordinasi dan Penyusunan Dokumen Perubahan RKA-SKPD	300.000,00	300.000,00	-	-	-	-	-	-	-	
7 01 70100000050000 01 2.01. 04	Koordinasi dan Penyusunan DPA-SKPD	300.000,00	300.000,00	-	-	-	-	-	-	-	
7 01 70100000050000 01 2.01. 05	Koordinasi dan Penyusunan Perubahan DPA-SKPD	300.000,00	300.000,00	-	-	-	-	-	-	-	
7 01 70100000050000 01 2.01. 06	Koordinasi dan Penyusunan Laporan Capaian Kinerja dan Ikhtisar Realisasi Kinerja SKPD	2.295.066,00	2.295.000,00	-	-	-	-	-	-	-	
7 01 70100000050000 01 2.01. 07	Evaluasi Kinerja Perangkat Daerah	300.000,00	300.000,00	-	-	-	-	-	-	-	

KODE	URAIAN URUSAN, ORGANISASI, PROGRAM, KEGIATAN DAN SUB KEGIATAN	KELOMPOK BELANJA									
		OPERASI		MODAL			TIDAK TERDUGA			TRANSFER	
		ANGGARAN	REALISASI	ANGGARAN	REALISASI	ANGGARAN	REALISASI	ANGGARAN	REALISASI	ANGGARAN	REALISASI
1	2	3	4	5	6	7	8	9	10		
7 01 7010.000.0005.0000 01 2.02.	Administrasi Keuangan Perangkat Daerah	4.200.831.000,00	3.977.939.841,00	-	-	-	-	-	-	-	
7 01 7010.000.0005.0000 01 2.02. 01	Penyediaan Gaji dan Tunjangan ASN	4.159.007.000,00	3.936.115.841,00	-	-	-	-	-	-	-	
7 01 7010.000.0005.0000 01 2.02. 03	Pelaksanaan Perusahaan dan Pengujian/Verifikasi Keuangan SKPD	400.000,00	400.000,00	-	-	-	-	-	-	-	
7 01 7010.000.0005.0000 01 2.02. 04	Koordinasi dan Pelaksanaan Akuntansi SKPD	39.924.000,00	39.924.000,00	-	-	-	-	-	-	-	
7 01 7010.000.0005.0000 01 2.02. 05	Koordinasi dan Penyusunan Laporan Keuangan Akhir Tahun SKPD	300.000,00	300.000,00	-	-	-	-	-	-	-	
7 01 7010.000.0005.0000 01 2.02. 06	Pengelolaan dan Penyajian Bahan Tanggapan Pemeriksaan	300.000,00	300.000,00	-	-	-	-	-	-	-	
7 01 7010.000.0005.0000 01 2.02. 07	Koordinasi dan Penyusunan Laporan Keuangan Bulanan/Triwulanan/Semesteran SKPD	600.000,00	600.000,00	-	-	-	-	-	-	-	
7 01 7010.000.0005.0000 01 2.02. 08	Penyusunan Pelaporan dan Analisis Prognosis Realisasi Anggaran	300.000,00	300.000,00	-	-	-	-	-	-	-	
7 01 7010.000.0005.0000 01 2.03.	Administrasi Barang Milik Daerah pada Perangkat Daerah	800.000,00	800.000,00	-	-	-	-	-	-	-	
7 01 7010.000.0005.0000 01 2.03. 01	Penyusunan Perencanaan Kebutuhan Barang Milik Daerah SKPD	200.000,00	200.000,00	-	-	-	-	-	-	-	
7 01 7010.000.0005.0000 01 2.03. 02	Pengamanan Barang Milik Daerah SKPD	200.000,00	200.000,00	-	-	-	-	-	-	-	
7 01 7010.000.0005.0000 01 2.03. 03	Koordinasi dan Penilaian Barang Milik Daerah SKPD	200.000,00	200.000,00	-	-	-	-	-	-	-	
7 01 7010.000.0005.0000 01 2.03. 04	Pembinaan Pengawasan dan Pengendalian Barang Milik Daerah pada SKPD	200.000,00	200.000,00	-	-	-	-	-	-	-	
7 01 7010.000.0005.0000 01 2.05.	Administrasi Kepegawaian Perangkat Daerah	300.000,00	300.000,00	-	-	-	-	-	-	-	
7 01 7010.000.0005.0000 01 2.05. 03	Pendataan dan Pengolahan Administrasi Kepegawaian	300.000,00	300.000,00	-	-	-	-	-	-	-	
7 01 7010.000.0005.0000 01 2.06.	Administrasi Umum Perangkat Daerah	180.696.960,00	179.733.700,00	30.000.000,00	29.600.000,00	-	-	-	-	-	
7 01 7010.000.0005.0000 01 2.06. 01	Penyediaan Komponen Instalasi Listrik/Penerangan Bangunan Kantor	6.173.000,00	6.171.500,00	-	-	-	-	-	-	-	
7 01 7010.000.0005.0000 01 2.06. 02	Penyediaan Peralatan dan Perlengkapan Kantor	55.451.510,00	55.293.000,00	-	-	-	-	-	-	-	
7 01 7010.000.0005.0000 01 2.06. 03	Penyediaan Peralatan Rumah Tangga	27.708.200,00	27.681.700,00	30.000.000,00	29.600.000,00	-	-	-	-	-	
7 01 7010.000.0005.0000 01 2.06. 05	Penyediaan Barang Cetak dan Penggandaan	17.573.250,00	16.824.500,00	-	-	-	-	-	-	-	
7 01 7010.000.0005.0000 01 2.06. 09	Penyelenggaraan Rapat Koordinasi dan Konsultasi SKPD	73.791.000,00	73.763.000,00	-	-	-	-	-	-	-	
7 01 7010.000.0005.0000 01 2.07.	Pengadaan Barang Milik Daerah Penunjang Urusan Pemerintah Daerah	-	-	227.894.600,00	224.022.900,00	-	-	-	-	-	

KODE	URAIAN URUSAN, ORGANISASI, PROGRAM, KEGIATAN DAN SUB KEGIATAN	KELOMPOK BELANJA									
		OPERASI			MODAL			TIDAK TERDUGA			TRANSFER
		ANGGARAN	REALISASI	ANGGARAN	REALISASI	ANGGARAN	REALISASI	ANGGARAN	REALISASI	ANGGARAN	REALISASI
1	2	3	4	5	6	7	8	9	10		
7 01 7010.000.00.05.0000 01 2.07. 05	Pengadaan Mebel	-	-	50.204.800,00	50.160.000,00	-	-	-	-	-	
7 01 7010.000.00.05.0000 01 2.07. 06	Pengadaan Peralatan dan Mesin Lainnya	-	-	177.689.800,00	173.862.900,00	-	-	-	-	-	
7 01 7010.000.00.05.0000 01 2.08. 01	Penyediaan Jasa Penunjang Urusan Pemerintahan Daerah	510.479.750,00	504.912.669,00	-	-	-	-	-	-	-	
7 01 7010.000.00.05.0000 01 2.08. 01	Penyediaan Jasa Surat Menyurat	2.250.000,00	2.250.000,00	-	-	-	-	-	-	-	
7 01 7010.000.00.05.0000 01 2.08. 02	Penyediaan Jasa Komunikasi/Sumber Daya Air dan Listrik	82.895.000,00	78.560.669,00	-	-	-	-	-	-	-	
7 01 7010.000.00.05.0000 01 2.08. 04	Penyediaan Jasa Pelayanan Umum Kantor	425.334.750,00	424.102.000,00	-	-	-	-	-	-	-	
7 01 7010.000.00.05.0000 01 2.09. 01	Pemeliharaan Barang Milik Daerah Penunjang Urusan Pemerintahan Daerah	323.488.000,00	311.276.175,00	-	-	-	-	-	-	-	
7 01 7010.000.00.05.0000 01 2.09. 01	Penyediaan Jasa Pemeliharaan Biaya Pemeliharaan dan Pajak Kendaraan Perorangan Dinas atau Kendaraan Dinas Jabatan	74.761.500,00	65.124.389,00	-	-	-	-	-	-	-	
7 01 7010.000.00.05.0000 01 2.09. 02	Penyediaan Jasa Pemeliharaan Biaya Pemeliharaan Pajak dan Perizinan Kendaraan Dinas Operasional atau Lapangan	16.516.500,00	15.531.676,00	-	-	-	-	-	-	-	
7 01 7010.000.00.05.0000 01 2.09. 05	Pemeliharaan Mebel	2.120.000,00	2.120.000,00	-	-	-	-	-	-	-	
7 01 7010.000.00.05.0000 01 2.09. 06	Pemeliharaan Peralatan dan Mesin Lainnya	23.590.000,00	23.528.000,00	-	-	-	-	-	-	-	
7 01 7010.000.00.05.0000 01 2.09. 09	Pemeliharaan/Rehabilitasi Gedung Kantor dan Bangunan Lainnya	206.500.000,00	204.972.110,00	-	-	-	-	-	-	-	
7 01 7010.000.00.05.0000 02	PROGRAM PENYELENGGARAAN PEMERINTAHAN DAN PELAYANAN PUBLIK	41.263.400,00	41.262.550,00	-	-	-	-	-	-	-	
7 01 7010.000.00.05.0000 02 2.03.	Koordinasi Pemeliharaan Prasarana dan Sarana Pelayanan Umum	18.600.000,00	18.600.000,00	-	-	-	-	-	-	-	
7 01 7010.000.00.05.0000 02 2.03. 01	Koordinasi/Sinergi dengan Perangkat Daerah dan/atau Instansi Vertikal yang terkait dalam Pemeliharaan Sarana dan Prasarana Pelayanan Umum	18.600.000,00	18.600.000,00	-	-	-	-	-	-	-	
7 01 7010.000.00.05.0000 02 2.04.	Pelaksanaan Urusan Pemerintahan yang Dilimpahkan kepada Camat	22.663.400,00	22.662.550,00	-	-	-	-	-	-	-	
7 01 7010.000.00.05.0000 02 2.04. 01	Pelaksanaan Urusan Pemerintahan yang terkait dengan Pelayanan Perizinan Non Usaha	14.300.000,00	14.300.000,00	-	-	-	-	-	-	-	
7 01 7010.000.00.05.0000 02 2.04. 02	Pelaksanaan Urusan Pemerintahan yang terkait dengan Nonperizinan	8.363.400,00	8.362.550,00	-	-	-	-	-	-	-	
7 01 7010.000.00.05.0000 03	PROGRAM PEMBERDAYAAN MASYARAKAT DESA DAN KELURAHAN	2.504.357.944,00	2.491.552.506,00	336.300.000,00	334.697.000,00	-	-	-	-	-	
7 01 7010.000.00.05.0000 03 2.01.	Koordinasi Kegiatan Pemberdayaan Desa	93.680.000,00	93.680.000,00	-	-	-	-	-	-	-	
7 01 7010.000.00.05.0000 03 2.01. 03	Peningkatan Efektifitas Kegiatan Pemberdayaan Masyarakat di Wilayah Kecamatan	93.680.000,00	93.680.000,00	-	-	-	-	-	-	-	
7 01 7010.000.00.05.0000 03 2.02.	Kegiatan Pemberdayaan Kelurahan	2.299.487.394,00	2.288.487.006,00	336.300.000,00	334.697.000,00	-	-	-	-	-	

KODE	URAIAN URUSAN, ORGANISASI, PROGRAM, KEGIATAN DAN SUB KEGIATAN	KELOMPOK BELANJA																		
		OPERASI			MODAL			TIDAK TERDUGA			TRANSFER									
		ANGGARAN	REALISASI	3	4	5	6	7	8	9	10									
1	2																			
7 01 7010.000.0005.0000 03 2.02. 01	Peningkatan Partisipasi Masyarakat dalam Forum Musyawarah Peningkatan Pembengunan di Kelurahan	78.052.640,00	78.046.250,00	-	-	-	-	-	-	-	-	-	-	-	-	-	-	-	-	-
7 01 7010.000.0005.0000 03 2.02. 02	Pembangunan Sarana dan Prasarana Kelurahan	1.081.554.194,00	1.075.584.250,00	336.300.000,00	334.697.000,00	-	-	-	-	-	-	-	-	-	-	-	-	-	-	-
7 01 7010.000.0005.0000 03 2.02. 03	Pemberdayaan Masyarakat di Kelurahan	1.136.180.750,00	1.131.299.006,00	-	-	-	-	-	-	-	-	-	-	-	-	-	-	-	-	-
7 01 7010.000.0005.0000 03 2.02. 04	Evaluasi Kelurahan	3.699.810,00	3.557.500,00	-	-	-	-	-	-	-	-	-	-	-	-	-	-	-	-	-
7 01 7010.000.0005.0000 03 2.03.	Pemberdayaan Lembaga Kemasyarakatan Tingkat Kecamatan	80.855.250,00	80.440.500,00	-	-	-	-	-	-	-	-	-	-	-	-	-	-	-	-	-
7 01 7010.000.0005.0000 03 2.03. 01	Penyelenggaraan Lembaga Kemasyarakatan	50.250.250,00	49.836.500,00	-	-	-	-	-	-	-	-	-	-	-	-	-	-	-	-	-
7 01 7010.000.0005.0000 03 2.03. 02	Peningkatan Kapasitas Lembaga Kemasyarakatan	17.605.000,00	17.605.000,00	-	-	-	-	-	-	-	-	-	-	-	-	-	-	-	-	-
7 01 7010.000.0005.0000 03 2.03. 04	Fasilitasi Pengembangan Usaha Ekonomi Masyarakat	13.000.000,00	12.999.000,00	-	-	-	-	-	-	-	-	-	-	-	-	-	-	-	-	-
7 01 7010.000.0005.0000 03 2.05.	Koordinasi dan Sinkronisasi Pemberlakuan Pembatasan Kegiatan Masyarakat (PPKM)	5.200.000,00	5.200.000,00	-	-	-	-	-	-	-	-	-	-	-	-	-	-	-	-	-
7 01 7010.000.0005.0000 03 2.05. 03	Pembinaan Penanganan Covid-19 di Tingkat Desa dan Kelurahan	5.200.000,00	5.200.000,00	-	-	-	-	-	-	-	-	-	-	-	-	-	-	-	-	-
7 01 7010.000.0005.0000 03 2.06.	Pemberdayaan dan Kesejahteraan Keluarga Tingkat Kecamatan dan Kelurahan	25.135.300,00	23.745.000,00	-	-	-	-	-	-	-	-	-	-	-	-	-	-	-	-	-
7 01 7010.000.0005.0000 03 2.06. 03	Peningkatan Ketahanan Pangan Keluarga	4.675.300,00	4.675.000,00	-	-	-	-	-	-	-	-	-	-	-	-	-	-	-	-	-
7 01 7010.000.0005.0000 03 2.06. 06	Peningkatan Kesadaran Keluarga dalam Peningkatan Pendidikan dan Kelembagaan untuk Mewujudkan Sumber Daya Manusia yang Berkualitas dan Berdaya Saing	4.550.000,00	4.550.000,00	-	-	-	-	-	-	-	-	-	-	-	-	-	-	-	-	-
7 01 7010.000.0005.0000 03 2.06. 09	Penumbuhan Kesadaran Keluarga dalam Peningkatan Kualitas Kelestarian Lingkungan Hidup	5.860.000,00	5.820.000,00	-	-	-	-	-	-	-	-	-	-	-	-	-	-	-	-	-
7 01 7010.000.0005.0000 03 2.06. 10	Pelatihan Keluarga Tanggap Bencana Alam	10.050.000,00	8.700.000,00	-	-	-	-	-	-	-	-	-	-	-	-	-	-	-	-	-
7 01 7010.000.0005.0000 04	PROGRAM KOORDINASI KETENTRAMAN DAN KETERTIBAN UMUM	107.712.000,00	107.712.000,00	-	-	-	-	-	-	-	-	-	-	-	-	-	-	-	-	-
7 01 7010.000.0005.0000 04 2.02.	Koordinasi Penerapan dan Penegakan Peraturan Daerah dan Peraturan Kepala Daerah	107.712.000,00	107.712.000,00	-	-	-	-	-	-	-	-	-	-	-	-	-	-	-	-	-
7 01 7010.000.0005.0000 04 2.02. 01	Koordinasi/Sinergi Dengan Perangkat Daerah yang Tugas dan Fungsinya di Bidang Penegakan Peraturan Perundang-Undangan dan/atau Kepolisian Negara Republik Indonesia	107.712.000,00	107.712.000,00	-	-	-	-	-	-	-	-	-	-	-	-	-	-	-	-	-
7 01 7010.000.0005.0000 05	PROGRAM PENYELENGGARAAN URUSAN PEMERINTAHAN UMUM	39.585.000,00	39.585.000,00	-	-	-	-	-	-	-	-	-	-	-	-	-	-	-	-	-
7 01 7010.000.0005.0000 05 2.01.	Penyelenggaraan Urusan Pemerintahan Umum sesuai Penugasan Kepala Daerah	39.585.000,00	39.585.000,00	-	-	-	-	-	-	-	-	-	-	-	-	-	-	-	-	-
7 01 7010.000.0005.0000 05 2.01. 02	Fasilitasi Koordinasi dan Pembinaan (Bimtek Sosialisasi Konsultasi Wawasan Kebangsaan dan Ketahanan Nasional	6.975.000,00	6.975.000,00	-	-	-	-	-	-	-	-	-	-	-	-	-	-	-	-	-

KODE	URAIAN URUSAN, ORGANISASI, PROGRAM, KEGIATAN DAN SUB KEGIATAN	KELOMPOK BELANJA									
		OPERASI		MODAL			TIDAK TERDUGA			TRANSFER	
		ANGGARAN	REALISASI	ANGGARAN	REALISASI	ANGGARAN	REALISASI	ANGGARAN	REALISASI	ANGGARAN	REALISASI
1	2	3	4	5	6	7	8	9	10		
7 01 7010.000.0005.0000 05 2.01. 08	Pelaksanaan Tugas Forum Koordinasi Pimpinan di Kecamatan	32.610.000,00	32.610.000,00	-	-	-	-	-	-	-	
7 01 7010.000.0006.0000	KEMANTREN NGAMPILAN	7.384.153.083,00	6.995.755.572,00	786.860.703,00	768.119.275,00	-	-	-	-	-	
7 01 7010.000.0006.0000 01	PROGRAM PENUNJANG URUSAN PEMERINTAHAN DAERAH KABUPATEN/KOTA	5.133.051.413,00	4.780.310.017,00	421.460.703,00	419.955.725,00	-	-	-	-	-	
7 01 7010.000.0006.0000 01 2.01.	Perencanaan Penganggaran dan Evaluasi Kinerja Perangkat Daerah	13.420.000,00	13.420.000,00	-	-	-	-	-	-	-	
7 01 7010.000.0006.0000 01 2.01. 01	Penyusunan Dokumen Perencanaan Perangkat Daerah	2.020.000,00	2.020.000,00	-	-	-	-	-	-	-	
7 01 7010.000.0006.0000 01 2.01. 04	Koordinasi dan Penyusunan DPA-SKPD	6.000.000,00	6.000.000,00	-	-	-	-	-	-	-	
7 01 7010.000.0006.0000 01 2.01. 06	Koordinasi dan Penyusunan Laporan Capaian Kinerja dan Ikhtisar Realisasi Kinerja SKPD	5.400.000,00	5.400.000,00	-	-	-	-	-	-	-	
7 01 7010.000.0006.0000 01 2.02.	Administrasi Keuangan Perangkat Daerah	4.153.776.000,00	3.888.156.682,00	-	-	-	-	-	-	-	
7 01 7010.000.0006.0000 01 2.02. 01	Penyediaan Gaji dan Tunjangan ASN	4.151.056.000,00	3.855.436.682,00	-	-	-	-	-	-	-	
7 01 7010.000.0006.0000 01 2.02. 04	Koordinasi dan Pelaksanaan Akuntansi SKPD	880.000,00	880.000,00	-	-	-	-	-	-	-	
7 01 7010.000.0006.0000 01 2.02. 07	Koordinasi dan Penyusunan Laporan Keuangan Bulanan/Triwulanan/Semesteran SKPD	1.840.000,00	1.840.000,00	-	-	-	-	-	-	-	
7 01 7010.000.0006.0000 01 2.06.	Administrasi Umum Perangkat Daerah	183.957.607,00	182.551.818,00	-	-	-	-	-	-	-	
7 01 7010.000.0006.0000 01 2.06. 01	Penyediaan Komponen Instalasi Listrik/Penerangan Bangunan Kantor	9.207.000,00	9.204.400,00	-	-	-	-	-	-	-	
7 01 7010.000.0006.0000 01 2.06. 02	Penyediaan Peralatan dan Perlengkapan Kantor	67.152.807,00	66.772.118,00	-	-	-	-	-	-	-	
7 01 7010.000.0006.0000 01 2.06. 05	Penyediaan Barang Cetak dan Penggandaan	31.522.800,00	31.522.800,00	-	-	-	-	-	-	-	
7 01 7010.000.0006.0000 01 2.06. 09	Penyelenggaraan Rapat Koordinasi dan Konsultasi SKPD	76.075.000,00	75.052.500,00	-	-	-	-	-	-	-	
7 01 7010.000.0006.0000 01 2.07.	Pengadaan Barang Milik Daerah Penunjang Urusan Pemerintah Daerah	-	-	106.060.703,00	105.824.015,00	-	-	-	-	-	
7 01 7010.000.0006.0000 01 2.07. 05	Pengadaan Mebel	-	-	26.816.000,00	26.816.000,00	-	-	-	-	-	
7 01 7010.000.0006.0000 01 2.07. 06	Pengadaan Peralatan dan Mesin Lainnya	-	-	79.244.703,00	79.008.015,00	-	-	-	-	-	
7 01 7010.000.0006.0000 01 2.08.	Penyediaan Jasa Penunjang Urusan Pemerintahan Daerah	359.637.856,00	325.321.730,00	-	-	-	-	-	-	-	
7 01 7010.000.0006.0000 01 2.08. 02	Penyediaan Jasa Komunikasi/Sumber Daya Air dan Listrik	105.060.000,00	70.825.730,00	-	-	-	-	-	-	-	
7 01 7010.000.0006.0000 01 2.08. 04	Penyediaan Jasa Pelayanan Umum Kantor	254.577.856,00	254.496.000,00	-	-	-	-	-	-	-	



KODE	URAIAN URUSAN, ORGANISASI, PROGRAM, KEGIATAN DAN SUB KEGIATAN	KELOMPOK BELANJA																		
		OPERASI			MODAL			TIDAK TERDUGA			TRANSFER									
		ANGGARAN	REALISASI	3	4	5	6	7	8	9	10									
1	2																			
7 01 7010.000.00.06.0000 01 2.09.	Pemeliharaan Barang Milik Daerah Penunjang Urusan Pemerintahan Daerah	422.259.950,00	400.859.787,00	315.400.000,00	314.131.710,00	-	-	-	-	-	-	-	-	-	-	-	-	-	-	-
7 01 7010.000.00.06.0000 01 2.09. 01	Penyediaan Jasa Pemeliharaan Biaya Pemeliharaan dan Pajak Kendaraan Perorangan Dinas atau Kendaraan Dinas Jabatan	91.703.000,00	72.614.244,00	-	-	-	-	-	-	-	-	-	-	-	-	-	-	-	-	-
7 01 7010.000.00.06.0000 01 2.09. 06	Pemeliharaan Peralatan dan Mesin Lainnya	60.330.000,00	59.670.000,00	-	-	-	-	-	-	-	-	-	-	-	-	-	-	-	-	-
7 01 7010.000.00.06.0000 01 2.09. 09	Pemeliharaan/Rehabilitasi Gedung Kantor dan Bangunan Lainnya	2.600.000,00	2.280.343,00	315.400.000,00	314.131.710,00	-	-	-	-	-	-	-	-	-	-	-	-	-	-	-
7 01 7010.000.00.06.0000 01 2.09. 10	Pemeliharaan/Rehabilitasi Sarana dan Prasarana Gedung Kantor atau Bangunan Lainnya	267.626.950,00	266.295.200,00	-	-	-	-	-	-	-	-	-	-	-	-	-	-	-	-	-
7 01 7010.000.00.06.0000 02	<b>PROGRAM PENYELENGGARAAN PEMERINTAHAN DAN PELAYANAN PUBLIK</b>	31.470.000,00	31.470.000,00	-	-	-	-	-	-	-	-	-	-	-	-	-	-	-	-	-
7 01 7010.000.00.06.0000 02 2.03.	Koordinasi Pemeliharaan Prasarana dan Sarana Pelayanan Umum	20.300.000,00	20.300.000,00	-	-	-	-	-	-	-	-	-	-	-	-	-	-	-	-	-
7 01 7010.000.00.06.0000 02 2.03. 01	Koordinasi/Sinergi dengan Perangkat Daerah dan/atau Instansi Vertikal yang terkait dalam Pemeliharaan Sarana dan Prasarana Pelayanan Umum	20.300.000,00	20.300.000,00	-	-	-	-	-	-	-	-	-	-	-	-	-	-	-	-	-
7 01 7010.000.00.06.0000 02 2.04.	Pelaksanaan Urusan Pemerintahan yang Dilimpahkan kepada Camat	11.170.000,00	11.170.000,00	-	-	-	-	-	-	-	-	-	-	-	-	-	-	-	-	-
7 01 7010.000.00.06.0000 02 2.04. 02	Pelaksanaan Urusan Pemerintahan yang terkait dengan Nonperizinan	11.170.000,00	11.170.000,00	-	-	-	-	-	-	-	-	-	-	-	-	-	-	-	-	-
7 01 7010.000.00.06.0000 03	<b>PROGRAM PEMBERDAYAAN MASYARAKAT DESA DAN KELURAHAN</b>	2.041.189.670,00	2.005.506.555,00	365.390.000,00	348.163.550,00	-	-	-	-	-	-	-	-	-	-	-	-	-	-	-
7 01 7010.000.00.06.0000 03 2.01.	Koordinasi Kegiatan Pemberdayaan Desa	147.791.000,00	147.761.000,00	-	-	-	-	-	-	-	-	-	-	-	-	-	-	-	-	-
7 01 7010.000.00.06.0000 03 2.01. 03	Peningkatan Efektivitas Kegiatan Pemberdayaan Masyarakat di Wilayah Kecamatan	147.791.000,00	147.761.000,00	-	-	-	-	-	-	-	-	-	-	-	-	-	-	-	-	-
7 01 7010.000.00.06.0000 03 2.02.	Kegiatan Pemberdayaan Kelurahan	1.645.453.670,00	1.609.999.555,00	365.390.000,00	348.163.550,00	-	-	-	-	-	-	-	-	-	-	-	-	-	-	-
7 01 7010.000.00.06.0000 03 2.02. 01	Peningkatan Partisipasi Masyarakat dalam Forum Musyawarah Perencanaan Pembangunan di Kelurahan	45.550.000,00	45.550.000,00	-	-	-	-	-	-	-	-	-	-	-	-	-	-	-	-	-
7 01 7010.000.00.06.0000 03 2.02. 02	Pembangunan Sarana dan Prasarana Kelurahan	689.272.500,00	682.564.955,00	362.390.000,00	345.163.550,00	-	-	-	-	-	-	-	-	-	-	-	-	-	-	-
7 01 7010.000.00.06.0000 03 2.02. 03	Pemberdayaan Masyarakat di Kelurahan	902.301.000,00	873.554.430,00	3.000.000,00	3.000.000,00	-	-	-	-	-	-	-	-	-	-	-	-	-	-	-
7 01 7010.000.00.06.0000 03 2.02. 04	Evaluasi Kelurahan	8.330.170,00	8.330.170,00	-	-	-	-	-	-	-	-	-	-	-	-	-	-	-	-	-
7 01 7010.000.00.06.0000 03 2.03.	<b>Pemberdayaan Lembaga Kemasyarakatan Tingkat Kecamatan</b>	57.963.750,00	57.963.750,00	-	-	-	-	-	-	-	-	-	-	-	-	-	-	-	-	-
7 01 7010.000.00.06.0000 03 2.03. 01	Penyelenggaraan Lembaga Kemasyarakatan	30.428.750,00	30.428.750,00	-	-	-	-	-	-	-	-	-	-	-	-	-	-	-	-	-
7 01 7010.000.00.06.0000 03 2.03. 04	Fasilitas Pengembangan Usaha Ekonomi Masyarakat	27.535.000,00	27.535.000,00	-	-	-	-	-	-	-	-	-	-	-	-	-	-	-	-	-
7 01 7010.000.00.06.0000 03 2.06.	<b>Pemberdayaan dan Kesejahteraan Keluarga Tingkat Kecamatan dan Kelurahan</b>	189.951.250,00	189.781.250,00	-	-	-	-	-	-	-	-	-	-	-	-	-	-	-	-	-

KODE	URAIAN URUSAN, ORGANISASI, PROGRAM, KEGIATAN DAN SUB KEGIATAN	KELOMPOK BELANJA									
		OPERASI		MODAL		TIDAK TERDUGA		TRANSFER			
		ANGGARAN	REALISASI	ANGGARAN	REALISASI	ANGGARAN	REALISASI	ANGGARAN	REALISASI		
1	2	3	4	5	6	7	8	9	10		
7 01 70100000060000 03 2.06. 03	Peningkatan Ketahanan Pangan Keluarga	41.997.000,00	41.987.000,00	-	-	-	-	-	-	-	
7 01 70100000060000 03 2.06. 06	Peningkatan Kesadaran Keluarga dalam Peningkatan Pendidikan dan Keterampilan untuk Mewujudkan Sumber Daya Manusia yang Berkualitas dan Berdaya Saing	85.349.250,00	85.199.250,00	-	-	-	-	-	-	-	
7 01 70100000060000 03 2.06. 09	Penumbuhan Kesadaran Keluarga dalam Peningkatan Kualitas Kelestarian Lingkungan Hidup	8.505.000,00	8.495.000,00	-	-	-	-	-	-	-	
7 01 70100000060000 03 2.06. 10	Pelatihan Keluarga Tanggap Bencana Alam	54.100.000,00	54.100.000,00	-	-	-	-	-	-	-	
7 01 70100000060000 04	<b>PROGRAM KOORDINASI KETENTRAMAN DAN KETERTIBAN UMUM</b>	138.392.000,00	138.390.000,00	-	-	-	-	-	-	-	
7 01 70100000060000 04 2.02.	<b>Koordinasi Penerapan dan Penegakan Peraturan Daerah dan Peraturan Kepala Daerah</b>	138.392.000,00	138.390.000,00	-	-	-	-	-	-	-	
7 01 70100000060000 04 2.02. 01	Koordinasi/Sinergi Dengan Perangkat Daerah yang Tugas dan Fungsinya di Bidang Penegakan Peraturan Perundang-Undangan dan/atau Kepolisian Negara Republik Indonesia	138.392.000,00	138.390.000,00	-	-	-	-	-	-	-	
7 01 70100000060000 05	<b>PROGRAM PENYELENGGARAAN URUSAN PEMERINTAHAN UMUM</b>	40.080.000,00	40.080.000,00	-	-	-	-	-	-	-	
7 01 70100000060000 05 2.01.	<b>Penyelenggaraan Urusan Pemerintahan Umum sesuai Penugasan Kepala Daerah</b>	40.080.000,00	40.080.000,00	-	-	-	-	-	-	-	
7 01 70100000060000 05 2.01. 02	Fasilitasi Koordinasi dan Pembinaan (Bimtek Sosialisasi Konsultasi Wawasan, Kebangsaan dan Ketahanan Nasional)	17.200.000,00	17.200.000,00	-	-	-	-	-	-	-	
7 01 70100000060000 05 2.01. 08	Pelaksanaan Tugas Forum Koordinasi Pimpinan di Kecamatan	22.880.000,00	22.880.000,00	-	-	-	-	-	-	-	
7 01 70100000070000	<b>KEMANTREN WIROBRAJAN</b>	8.749.720.311,00	8.389.133.195,00	1.265.033.251,00	1.232.001.730,00	-	-	-	-	-	
7 01 70100000070000 01	<b>PROGRAM PENUNJANG URUSAN PEMERINTAHAN DAERAH KABUPATEN TENIKOTA</b>	6.069.668.476,00	5.686.626.857,00	556.252.901,00	529.262.906,00	-	-	-	-	-	
7 01 70100000070000 01 2.01.	<b>Perencanaan Penganggaran dan Evaluasi Kinerja Perangkat Daerah</b>	13.291.500,00	13.266.500,00	-	-	-	-	-	-	-	
7 01 70100000070000 01 2.01. 01	Penyusunan Dokumen Perencanaan Perangkat Daerah	3.241.500,00	3.234.500,00	-	-	-	-	-	-	-	
7 01 70100000070000 01 2.01. 02	Koordinasi dan Penyusunan Dokumen RKA-SKPD	806.000,00	806.000,00	-	-	-	-	-	-	-	
7 01 70100000070000 01 2.01. 03	Koordinasi dan Penyusunan Dokumen Perubahan RKA-SKPD	806.000,00	806.000,00	-	-	-	-	-	-	-	
7 01 70100000070000 01 2.01. 04	Koordinasi dan Penyusunan DPA-SKPD	806.000,00	806.000,00	-	-	-	-	-	-	-	
7 01 70100000070000 01 2.01. 05	Koordinasi dan Penyusunan Perubahan DPA-SKPD	806.000,00	806.000,00	-	-	-	-	-	-	-	
7 01 70100000070000 01 2.01. 06	Koordinasi dan Penyusunan Laporan Capaian Kinerja dan Ikhtisar Realisasi Kinerja SKPD	5.446.000,00	5.428.000,00	-	-	-	-	-	-	-	
7 01 70100000070000 01 2.01. 07	Evaluasi Kinerja Perangkat Daerah	1.380.000,00	1.380.000,00	-	-	-	-	-	-	-	

KODE	URAIAN URUSAN, ORGANISASI, PROGRAM, KEGIATAN DAN SUB KEGIATAN	KELOMPOK BELANJA									
		OPERASI		MODAL			TIDAK TERDUGA			TRANSFER	
		ANGGARAN	REALISASI	ANGGARAN	REALISASI	ANGGARAN	REALISASI	ANGGARAN	REALISASI	ANGGARAN	REALISASI
1	2	3	4	5	6	7	8	9	10		
7 01 7010.000.000.07.0000 01 2.02.	Administrasi Keuangan Perangkat Daerah	4.984.755.750,00	4.618.481.917,00	-	-	-	-	-	-	-	
7 01 7010.000.000.07.0000 01 2.02. 01	Penyediaan Gaji dan Tunjangan ASN	4.979.632.000,00	4.613.358.167,00	-	-	-	-	-	-	-	
7 01 7010.000.000.07.0000 01 2.02. 03	Pelaksanaan Penatausahaan dan Pengujian/Verifikasi Keuangan SKPD	1.140.000,00	1.140.000,00	-	-	-	-	-	-	-	
7 01 7010.000.000.07.0000 01 2.02. 04	Koordinasi dan Pelaksanaan Akuntansi SKPD	1.201.000,00	1.201.000,00	-	-	-	-	-	-	-	
7 01 7010.000.000.07.0000 01 2.02. 05	Koordinasi dan Penyusunan Laporan Keuangan Akhir Tahun SKPD	503.500,00	503.500,00	-	-	-	-	-	-	-	
7 01 7010.000.000.07.0000 01 2.02. 06	Pengelolaan dan Penyajian Bahan Tanggapan Pemeriksaan	480.250,00	480.250,00	-	-	-	-	-	-	-	
7 01 7010.000.000.07.0000 01 2.02. 07	Koordinasi dan Penyusunan Laporan Keuangan Bulanan/Triwulanan/Semesteran SKPD	1.221.000,00	1.221.000,00	-	-	-	-	-	-	-	
7 01 7010.000.000.07.0000 01 2.02. 08	Penyusunan Pelaporan dan Analisis Prognosis Realisasi Anggaran	578.000,00	578.000,00	-	-	-	-	-	-	-	
7 01 7010.000.000.07.0000 01 2.03.	Administrasi Barang Milik Daerah pada Perangkat Daerah	2.550.000,00	2.550.000,00	-	-	-	-	-	-	-	
7 01 7010.000.000.07.0000 01 2.03. 05	Rekonsiliasi dan Penyusunan Laporan Barang Milik Daerah pada SKPD	2.550.000,00	2.550.000,00	-	-	-	-	-	-	-	
7 01 7010.000.000.07.0000 01 2.05.	Administrasi Kepegawaian Perangkat Daerah	2.415.000,00	2.403.000,00	-	-	-	-	-	-	-	
7 01 7010.000.000.07.0000 01 2.05. 05	Monitoring Evaluasi dan Penilaian Kinerja Pegawai	2.415.000,00	2.403.000,00	-	-	-	-	-	-	-	
7 01 7010.000.000.07.0000 01 2.06.	Administrasi Umum Perangkat Daerah	147.615.346,00	143.128.767,00	-	-	-	-	-	-	-	
7 01 7010.000.000.07.0000 01 2.06. 01	Penyediaan Komponen Instalasi/Penerangan Bangunan Kantor	3.894.375,00	3.889.000,00	-	-	-	-	-	-	-	
7 01 7010.000.000.07.0000 01 2.06. 02	Penyediaan Peralatan dan Perlengkapan Kantor	91.531.471,00	87.175.267,00	-	-	-	-	-	-	-	
7 01 7010.000.000.07.0000 01 2.06. 05	Penyediaan Barang Cetak dan Penggandaan	28.099.500,00	27.974.500,00	-	-	-	-	-	-	-	
7 01 7010.000.000.07.0000 01 2.06. 09	Penyelenggaraan Rapat Koordinasi dan Konsultasi SKPD	24.090.000,00	24.090.000,00	-	-	-	-	-	-	-	
7 01 7010.000.000.07.0000 01 2.07.	Pengadaan Barang Milik Daerah Penunjang Urusan Pemerintah Daerah	-	-	523.780.901,00	496.870.000,00	-	-	-	-	-	
7 01 7010.000.000.07.0000 01 2.07. 05	Pengadaan Mebel	-	-	263.720.000,00	241.080.000,00	-	-	-	-	-	
7 01 7010.000.000.07.0000 01 2.07. 06	Pengadaan Peralatan dan Mesin Lainnya	-	-	260.060.901,00	255.790.000,00	-	-	-	-	-	
7 01 7010.000.000.07.0000 01 2.08.	Penyediaan Jasa Penunjang Urusan Pemerintahan Daerah	731.305.880,00	727.598.061,00	-	-	-	-	-	-	-	
7 01 7010.000.000.07.0000 01 2.08. 01	Penyediaan Jasa Surat Menyurat	3.650.000,00	3.650.000,00	-	-	-	-	-	-	-	

KODE	URAIAN URUSAN, ORGANISASI, PROGRAM, KEGIATAN DAN SUB KEGIATAN	KELOMPOK BELANJA									
		OPERASI		MODAL			TIDAK TERDUGA			TRANSFER	
		ANGGARAN	REALISASI	ANGGARAN	REALISASI	ANGGARAN	REALISASI	ANGGARAN	REALISASI	ANGGARAN	REALISASI
1	2	3	4	5	6	7	8	9	10		
7 01 7.01.0.0.0.0.07.0000 01 2.08. 02	Penyediaan Jasa Komunikasi Sumber Daya Air dan Listrik	85.280.000,00	82.046.786,00	-	-	-	-	-	-	-	
7 01 7.01.0.0.0.0.07.0000 01 2.08. 04	Penyediaan Jasa Pelayanan Umum Kantor	642.375.880,00	642.201.275,00	-	-	-	-	-	-	-	
7 01 7.01.0.0.0.0.07.0000 01 2.09. 01	Pemeliharaan Barang Milik Daerah Penunjang Urusan Pemerintahan Daerah	187.735.000,00	179.098.612,00	32.472.000,00	32.392.906,00	-	-	-	-	-	
7 01 7.01.0.0.0.0.07.0000 01 2.09. 01	Penyediaan Jasa Pemeliharaan Biaya Pemeliharaan dan Pajak Kendaraan Perorangan Dinas atau Kendaraan Dinas Jabatan	81.270.000,00	74.413.688,00	-	-	-	-	-	-	-	
7 01 7.01.0.0.0.0.07.0000 01 2.09. 02	Penyediaan Jasa Pemeliharaan Biaya Pemeliharaan Pajak dan Perizinan Kendaraan Dinas Operasional atau Lapangan	13.480.000,00	12.256.474,00	-	-	-	-	-	-	-	
7 01 7.01.0.0.0.0.07.0000 01 2.09. 06	Pemeliharaan Peralatan dan Mesin Lainnya	19.275.000,00	19.160.000,00	-	-	-	-	-	-	-	
7 01 7.01.0.0.0.0.07.0000 01 2.09. 09	Pemeliharaan/Rehabilitasi Gedung Kantor dan Bangunan Lainnya	73.710.000,00	73.268.450,00	32.472.000,00	32.392.906,00	-	-	-	-	-	
7 01 7.01.0.0.0.0.07.0000 02	PROGRAM PENYELENGGARAAN PEMERINTAHAN DAN PELAYANAN PUBLIK	237.860.883,00	237.485.105,00	113.565.000,00	113.400.400,00	-	-	-	-	-	
7 01 7.01.0.0.0.0.07.0000 02 2.03.	Koordinasi Pemeliharaan Prasarana dan Sarana Pelayanan Umum	205.083.883,00	205.038.105,00	113.565.000,00	113.400.400,00	-	-	-	-	-	
7 01 7.01.0.0.0.0.07.0000 02 2.03. 01	Koordinasi/Sinergi dengan Perangkat Daerah dan/atau Instansi Vertikal yang terkait dalam Pemeliharaan Sarana dan Prasarana Pelayanan Umum	205.083.883,00	205.038.105,00	113.565.000,00	113.400.400,00	-	-	-	-	-	
7 01 7.01.0.0.0.0.07.0000 02 2.04.	Pelaksanaan Urusan Pemerintahan yang Dilimpahkan kepada Camat	32.777.000,00	32.447.000,00	-	-	-	-	-	-	-	
7 01 7.01.0.0.0.0.07.0000 02 2.04. 01	Pelaksanaan Urusan Pemerintahan yang terkait dengan Pelayanan Perizinan Non Usaha	13.452.000,00	13.122.000,00	-	-	-	-	-	-	-	
7 01 7.01.0.0.0.0.07.0000 02 2.04. 02	Pelaksanaan Urusan Pemerintahan yang terkait dengan Nonperizinan	19.325.000,00	19.325.000,00	-	-	-	-	-	-	-	
7 01 7.01.0.0.0.0.07.0000 03	PROGRAM PEMBERDAYAAN MASYARAKAT DESA DAN KELURAHAN	2.299.625.952,00	2.292.423.445,00	595.215.350,00	589.338.424,00	-	-	-	-	-	
7 01 7.01.0.0.0.0.07.0000 03 2.01.	Koordinasi Kegiatan Pemberdayaan Desa	85.096.000,00	85.082.000,00	-	-	-	-	-	-	-	
7 01 7.01.0.0.0.0.07.0000 03 2.01. 03	Peningkatan Efektivitas Kegiatan Pemberdayaan Masyarakat di Wilayah Kecamatan	85.096.000,00	85.082.000,00	-	-	-	-	-	-	-	
7 01 7.01.0.0.0.0.07.0000 03 2.02.	Kegiatan Pemberdayaan Kelurahan	1.925.270.627,00	1.922.248.245,00	595.215.350,00	589.338.424,00	-	-	-	-	-	
7 01 7.01.0.0.0.0.07.0000 03 2.02. 01	Peningkatan Partisipasi Masyarakat dalam Forum Musyawarah Perencanaan Pembangunan di Kelurahan	53.971.000,00	53.818.000,00	-	-	-	-	-	-	-	
7 01 7.01.0.0.0.0.07.0000 03 2.02. 02	Pembangunan Sarana dan Prasarana Kelurahan	116.621.000,00	116.102.000,00	595.215.350,00	589.338.424,00	-	-	-	-	-	
7 01 7.01.0.0.0.0.07.0000 03 2.02. 03	Pemberdayaan Masyarakat di Kelurahan	1.745.666.627,00	1.743.329.245,00	-	-	-	-	-	-	-	
7 01 7.01.0.0.0.0.07.0000 03 2.02. 04	Evaluasi Kelurahan	9.012.000,00	8.999.000,00	-	-	-	-	-	-	-	
7 01 7.01.0.0.0.0.07.0000 03 2.03.	Pemberdayaan Lembaga Kemasyarakatan Tingkat Kecamatan	72.075.500,00	72.052.500,00	-	-	-	-	-	-	-	

KODE	URAIAN URUSAN, ORGANISASI, PROGRAM, KEGIATAN DAN SUB KEGIATAN	KELOMPOK BELANJA									
		OPERASI		MODAL			TIDAK TERDUGA			TRANSFER	
		ANGGARAN	REALISASI	ANGGARAN	REALISASI	ANGGARAN	REALISASI	ANGGARAN	REALISASI	ANGGARAN	REALISASI
1	2	3	4	5	6	7	8	9	10		
7 01 7010.000.000.07.0000 03 2.03. 01	Penyelenggaraan Lembaga Kemasyarakatan	29.140.500,00	29.117.500,00	-	-	-	-	-	-	-	
7 01 7010.000.000.07.0000 03 2.03. 04	Fasilitasi Pengembangan Usaha Ekonomi Masyarakat	42.935.000,00	42.935.000,00	-	-	-	-	-	-	-	
7 01 7010.000.000.07.0000 03 2.05.	<b>Koordinasi dan Sinkronisasi Pembertakuan Pembatasan Kegiatan Masyarakat (PPKM)</b>	5.084.000,00	5.084.000,00	-	-	-	-	-	-	-	
7 01 7010.000.000.07.0000 03 2.05. 03	Pembinaan Penanganan Covid-19 di Tingkat Desa dan Kelurahan	5.084.000,00	5.084.000,00	-	-	-	-	-	-	-	
7 01 7010.000.000.07.0000 03 2.06.	<b>Pemberdayaan dan Kesejahteraan Keluarga Tingkat Kecamatan dan Kelurahan</b>	212.099.825,00	207.956.700,00	-	-	-	-	-	-	-	
7 01 7010.000.000.07.0000 03 2.06. 03	Peningkatan Ketahanan Pangan Keluarga	15.773.000,00	15.773.000,00	-	-	-	-	-	-	-	
7 01 7010.000.000.07.0000 03 2.06. 06	Peningkatan Kesadaran Keluarga dalam Peningkatan Pendidikan dan Keterampilan untuk Mewujudkan Sumber Daya Manusia yang Berkualitas dan Berdaya Saing	88.510.000,00	85.145.000,00	-	-	-	-	-	-	-	
7 01 7010.000.000.07.0000 03 2.06. 07	Penumbuhan Kesadaran Keluarga dalam Peningkatan Derajat Kesehatan Keluarga dan Lingkungan dengan Menerapkan Perilaku Hidup Bersih dan Sehat	33.695.000,00	33.480.000,00	-	-	-	-	-	-	-	
7 01 7010.000.000.07.0000 03 2.06. 08	Penumbuhan Kesadaran Keluarga dalam Peningkatan Taraf Hidup Keluarga Melalui Kehidupan Berkeoperasi dan Pengembangan Ekonomi Lainnya	15.100.000,00	14.800.000,00	-	-	-	-	-	-	-	
7 01 7010.000.000.07.0000 03 2.06. 09	Penumbuhan Kesadaran Keluarga dalam Peningkatan Kualitas Kelestarian Lingkungan Hidup	14.820.000,00	14.820.000,00	-	-	-	-	-	-	-	
7 01 7010.000.000.07.0000 03 2.06. 10	Peletihan Keluarga Tanggap Bencana Alam	21.339.325,00	21.248.700,00	-	-	-	-	-	-	-	
7 01 7010.000.000.07.0000 03 2.06. 12	Penumbuhan dan Peningkatan Kesadaran Keluarga dalam Keterlibatan Perencanaan, Kehidupan Menuju Keluarga Berkualitas	22.862.500,00	22.690.000,00	-	-	-	-	-	-	-	
7 01 7010.000.000.07.0000 04	<b>PROGRAM KOORDINASI KETENTRAMAN DAN KETERTIBAN UMUM</b>	62.803.500,00	62.646.000,00	-	-	-	-	-	-	-	
7 01 7010.000.000.07.0000 04 2.02.	<b>Koordinasi Penerapan dan Penegakan Peraturan Daerah dan Peraturan Kepala Daerah</b>	62.803.500,00	62.646.000,00	-	-	-	-	-	-	-	
7 01 7010.000.000.07.0000 04 2.02. 01	Koordinasi/Sineigi Dengan Perangkat Daerah yang Tugas dan Fungsinya di Bidang Penegakan Peraturan Perundang-Undangan dan/atau Kepolisan Negara Republik Indonesia	62.803.500,00	62.646.000,00	-	-	-	-	-	-	-	
7 01 7010.000.000.07.0000 05	<b>PROGRAM PENYELENGGARAAN URUSAN PEMERINTAHAN UMUM</b>	79.761.500,00	79.751.728,00	-	-	-	-	-	-	-	
7 01 7010.000.000.07.0000 05 2.01.	<b>Penyelenggaraan Urusan Pemerintahan Umum sesuai Peraturan Kepala Daerah</b>	79.761.500,00	79.751.728,00	-	-	-	-	-	-	-	
7 01 7010.000.000.07.0000 05 2.01. 02	Fasilitasi Koordinasi dan Pembinaan (Bimtek Sosialisasi Konsultasi Wawasan, Kebangsaan dan Ketahanan Nasional)	7.602.500,00	7.602.500,00	-	-	-	-	-	-	-	
7 01 7010.000.000.07.0000 05 2.01. 08	Pelaksanaan Tugas Forum Koordinasi Pimpinan di Kecamatan	72.159.000,00	72.149.228,00	-	-	-	-	-	-	-	
7 01 7010.000.000.08.0000	<b>KEMANTREN MANTRAJERON</b>	10.197.196.578,00	9.892.075.148,00	731.344.000,00	729.846.000,00	-	-	-	-	-	

KODE	URAIAN URUSAN, ORGANISASI, PROGRAM, KEGIATAN DAN SUB KEGIATAN	KELOMPOK BELANJA									
		OPERASI		MODAL		TIDAK TERDUGA		TRANSFER			
		ANGGARAN	REALISASI	ANGGARAN	REALISASI	ANGGARAN	REALISASI	ANGGARAN	REALISASI		
1	2	3	4	5	6	7	8	9	10		
7 01 7010.000.00.08.0000 01	PROGRAM PENUNJANG URUSAN PEMERINTAHAN DAERAH KABUPATEN/KOTA	6.239.937.466,00	5.964.896.556,00	403.227.000,00	401.989.000,00	-	-	-	-		
7 01 7010.000.00.08.0000 01 2.01.	Perencanaan Penganggaran dan Evaluasi Kinerja Perangkat Daerah	15.824.000,00	15.805.000,00	-	-	-	-	-	-		
7 01 7010.000.00.08.0000 01 2.01.01	Penyusunan Dokumen Perencanaan Perangkat Daerah	3.588.000,00	3.563.000,00	-	-	-	-	-	-		
7 01 7010.000.00.08.0000 01 2.01.02	Koordinasi dan Penyusunan Dokumen RKA-SKPD	1.656.000,00	1.654.000,00	-	-	-	-	-	-		
7 01 7010.000.00.08.0000 01 2.01.03	Koordinasi dan Penyusunan Dokumen Perubahan RKA-SKPD	1.150.000,00	1.150.000,00	-	-	-	-	-	-		
7 01 7010.000.00.08.0000 01 2.01.04	Koordinasi dan Penyusunan DPA-SKPD	690.000,00	690.000,00	-	-	-	-	-	-		
7 01 7010.000.00.08.0000 01 2.01.05	Koordinasi dan Penyusunan Perubahan DPA-SKPD	690.000,00	690.000,00	-	-	-	-	-	-		
7 01 7010.000.00.08.0000 01 2.01.06	Koordinasi dan Penyusunan Laporan Capaian Kinerja dan Ikhtisar Realisasi Kinerja SKPD	6.670.000,00	6.656.000,00	-	-	-	-	-	-		
7 01 7010.000.00.08.0000 01 2.01.07	Evaluasi Kinerja Perangkat Daerah	1.380.000,00	1.380.000,00	-	-	-	-	-	-		
7 01 7010.000.00.08.0000 01 2.02.	Administrasi Keuangan Perangkat Daerah	5.231.562.000,00	4.968.344.704,00	-	-	-	-	-	-		
7 01 7010.000.00.08.0000 01 2.02.01	Penyediaan Gaji dan Tunjangan ASN	5.220.660.000,00	4.957.456.704,00	-	-	-	-	-	-		
7 01 7010.000.00.08.0000 01 2.02.03	Pelaksanaan Pertanggungjawaban dan Pengujian/Verifikasi Keuangan SKPD	1.380.000,00	1.380.000,00	-	-	-	-	-	-		
7 01 7010.000.00.08.0000 01 2.02.04	Koordinasi dan Pelaksanaan Akuntansi SKPD	2.898.000,00	2.894.000,00	-	-	-	-	-	-		
7 01 7010.000.00.08.0000 01 2.02.05	Koordinasi dan Penyusunan Laporan Keuangan Akhir Tahun SKPD	1.242.000,00	1.242.000,00	-	-	-	-	-	-		
7 01 7010.000.00.08.0000 01 2.02.06	Pengelolaan dan Penyajian Bahan Tanggapan Pemeriksaan	1.242.000,00	1.242.000,00	-	-	-	-	-	-		
7 01 7010.000.00.08.0000 01 2.02.07	Koordinasi dan Penyusunan Laporan Keuangan Bulanan/Triwulanan/Semesteran SKPD	2.898.000,00	2.891.000,00	-	-	-	-	-	-		
7 01 7010.000.00.08.0000 01 2.02.08	Penyusunan Pelaporan dan Analisis Prognosis Realisasi Anggaran	1.242.000,00	1.239.000,00	-	-	-	-	-	-		
7 01 7010.000.00.08.0000 01 2.03.	Administrasi Barang Milik Daerah pada Perangkat Daerah	6.210.000,00	6.210.000,00	-	-	-	-	-	-		
7 01 7010.000.00.08.0000 01 2.03.01	Penyusunan Perencanaan Kebutuhan Barang Milik Daerah SKPD	1.035.000,00	1.035.000,00	-	-	-	-	-	-		
7 01 7010.000.00.08.0000 01 2.03.02	Pengamanan Barang Milik Daerah SKPD	690.000,00	690.000,00	-	-	-	-	-	-		
7 01 7010.000.00.08.0000 01 2.03.03	Koordinasi dan Penilaian Barang Milik Daerah SKPD	690.000,00	690.000,00	-	-	-	-	-	-		
7 01 7010.000.00.08.0000 01 2.03.04	Pembinaan Pengawasan dan Pengendalian Barang Milik Daerah pada SKPD	1.035.000,00	1.035.000,00	-	-	-	-	-	-		

KODE	URAIAN URUSAN, ORGANISASI, PROGRAM, KEGIATAN DAN SUB KEGIATAN	KELOMPOK BELANJA									
		OPERASI		MODAL		TIDAK TERDUGA		TRANSFER			
		ANGGARAN	REALISASI	ANGGARAN	REALISASI	ANGGARAN	REALISASI	ANGGARAN	REALISASI		
1	2	3	4	5	6	7	8	9	10		
7 01 7010.00.00.08.0000 01 2.03. 05	Rekonsiliasi dan Penyusunan Laporan Barang Milik Daerah pada SKPD	1.380.000,00	1.380.000,00	-	-	-	-	-	-	-	
7 01 7010.00.00.08.0000 01 2.03. 06	Pentahausahaan Barang Milik Daerah pada SKPD	690.000,00	690.000,00	-	-	-	-	-	-	-	
7 01 7010.00.00.08.0000 01 2.03. 07	Pemanfaatan Barang Milik Daerah SKPD	690.000,00	690.000,00	-	-	-	-	-	-	-	
7 01 7010.00.00.08.0000 01 2.05. 05	Administrasi Kepegawaian Perangkat Daerah	5.060.000,00	5.060.000,00	-	-	-	-	-	-	-	
7 01 7010.00.00.08.0000 01 2.05. 03	Pendataan dan Pengolahan Administrasi Kepegawaian	1.380.000,00	1.380.000,00	-	-	-	-	-	-	-	
7 01 7010.00.00.08.0000 01 2.05. 05	Monitoring Evaluasi dan Penilaian Kinerja Pegawai	3.680.000,00	3.680.000,00	-	-	-	-	-	-	-	
7 01 7010.00.00.08.0000 01 2.06. 06	Administrasi Umum Perangkat Daerah	201.647.426,00	200.829.875,00	-	-	-	-	-	-	-	
7 01 7010.00.00.08.0000 01 2.06. 01	Penyediaan Komponen Instalasi Listrik/Penerangan Bangunan Kantor	9.417.100,00	9.403.600,00	-	-	-	-	-	-	-	
7 01 7010.00.00.08.0000 01 2.06. 02	Penyediaan Peralatan dan Perlengkapan Kantor	66.286.276,00	66.218.275,00	-	-	-	-	-	-	-	
7 01 7010.00.00.08.0000 01 2.06. 03	Penyediaan Peralatan Rumah Tangga	11.687.800,00	11.686.200,00	-	-	-	-	-	-	-	
7 01 7010.00.00.08.0000 01 2.06. 05	Penyediaan Barang Cetak dan Penggandaan	28.406.250,00	27.792.800,00	-	-	-	-	-	-	-	
7 01 7010.00.00.08.0000 01 2.06. 09	Penyelenggaraan Rapat Koordinasi dan Konsultasi SKPD	85.850.000,00	85.729.000,00	-	-	-	-	-	-	-	
7 01 7010.00.00.08.0000 01 2.07. 07	Pengadaan Barang Milik Daerah Penunjang Urusan Pemerintahan Daerah	-	-	192.027.000,00	192.027.000,00	-	-	-	-	-	
7 01 7010.00.00.08.0000 01 2.07. 06	Pengadaan Peralatan dan Mesin Lainnya	-	-	192.027.000,00	192.027.000,00	-	-	-	-	-	
7 01 7010.00.00.08.0000 01 2.08. 08	Penyediaan Jasa Penunjang Urusan Pemerintahan Daerah	587.311.000,00	585.620.002,00	-	-	-	-	-	-	-	
7 01 7010.00.00.08.0000 01 2.08. 01	Penyediaan Jasa Surat Menyurat	2.650.000,00	2.558.000,00	-	-	-	-	-	-	-	
7 01 7010.00.00.08.0000 01 2.08. 02	Penyediaan Jasa Komunikasi/Sumber Daya Air dan Listrik	77.160.000,00	77.029.602,00	-	-	-	-	-	-	-	
7 01 7010.00.00.08.0000 01 2.08. 04	Penyediaan Jasa Pelayanan Umum Kantor	507.501.000,00	506.032.400,00	-	-	-	-	-	-	-	
7 01 7010.00.00.08.0000 01 2.09. 09	Pemeliharaan Barang Milik Daerah Penunjang Urusan Pemerintahan Daerah	192.323.040,00	183.026.975,00	211.200.000,00	209.962.000,00	-	-	-	-	-	
7 01 7010.00.00.08.0000 01 2.09. 01	Penyediaan Jasa Pemeliharaan Biaya Pemeliharaan dan Pajak Kendaraan Perorangan Dinas atau Kendaraan Dinas Jabatan	26.900.000,00	24.121.670,00	-	-	-	-	-	-	-	
7 01 7010.00.00.08.0000 01 2.09. 02	Penyediaan Jasa Pemeliharaan Biaya Pemeliharaan Pajak dan Perizinan Kendaraan Dinas Operasional atau Lapangan	83.103.000,00	77.150.465,00	-	-	-	-	-	-	-	
7 01 7010.00.00.08.0000 01 2.09. 05	Pemeliharaan Mebel	9.725.000,00	9.725.000,00	-	-	-	-	-	-	-	

KODE	URAIAN URUSAN, ORGANISASI, PROGRAM, KEGIATAN DAN SUB KEGIATAN	KELOMPOK BELANJA									
		OPERASI		MODAL			TIDAK TERDUGA			TRANSFER	
		ANGGARAN	REALISASI	ANGGARAN	REALISASI	ANGGARAN	REALISASI	ANGGARAN	REALISASI	ANGGARAN	REALISASI
1	2	3	4	5	6	7	8	9	10		
7 01 7010.000.00.08.0000 01 2.09. 06	Pemeliharaan Peralatan dan Mesin Lainnya	54.830.000,00	54.360.000,00	-	-	-	-	-	-	-	
7 01 7010.000.00.08.0000 01 2.09. 09	Pemeliharaan/Rehabilitasi Gedung Kantor dan Bangunan Lainnya	17.765.040,00	17.669.840,00	211.200.000,00	209.962.000,00	-	-	-	-	-	
7 01 7010.000.00.08.0000 02	<b>PROGRAM PENYELENGGARAAN PEMERINTAHAN DAN PELAYANAN PUBLIK</b>	278.229.925,00	278.229.325,00	185.611.000,00	185.351.000,00	-	-	-	-	-	
7 01 7010.000.00.08.0000 02 2.03.	<b>Koordinasi Pemeliharaan Prasarana dan Sarana Pelayanan Umum</b>	189.820.300,00	189.820.300,00	185.611.000,00	185.351.000,00	-	-	-	-	-	
7 01 7010.000.00.08.0000 02 2.03. 01	Koordinasi/Sinergi dengan Perangkat Daerah dan/atau Instansi Vertikal yang terkait dalam Pemeliharaan Sarana dan Prasarana Pelayanan Umum	189.820.300,00	189.820.300,00	185.611.000,00	185.351.000,00	-	-	-	-	-	
7 01 7010.000.00.08.0000 02 2.04.	<b>Pelaksanaan Urusan Pemerintahan yang Dilimpahkan kepada Camat</b>	88.409.625,00	88.409.025,00	-	-	-	-	-	-	-	
7 01 7010.000.00.08.0000 02 2.04. 01	Pelaksanaan Urusan Pemerintahan yang terkait dengan Pelayanan Perizinan Non Usaha	12.001.000,00	12.001.000,00	-	-	-	-	-	-	-	
7 01 7010.000.00.08.0000 02 2.04. 02	Pelaksanaan Urusan Pemerintahan yang terkait dengan Nonperizinan	76.408.625,00	76.408.025,00	-	-	-	-	-	-	-	
7 01 7010.000.00.08.0000 03	<b>PROGRAM PEMBERDAYAAN MASYARAKAT DESA DAN KELURAHAN</b>	3.554.391.187,00	3.524.773.267,00	142.506.000,00	142.506.000,00	-	-	-	-	-	
7 01 7010.000.00.08.0000 03 2.01.	<b>Koordinasi Kegiatan Pemberdayaan Desa</b>	251.370.400,00	251.370.400,00	-	-	-	-	-	-	-	
7 01 7010.000.00.08.0000 03 2.01. 03	Peningkatan Efektivitas Kegiatan Pemberdayaan Masyarakat di Wilayah Kecamatan	251.370.400,00	251.370.400,00	-	-	-	-	-	-	-	
7 01 7010.000.00.08.0000 03 2.02.	<b>Kegiatan Pemberdayaan Kelurahan</b>	3.086.194.787,00	3.056.903.787,00	142.506.000,00	142.506.000,00	-	-	-	-	-	
7 01 7010.000.00.08.0000 03 2.02. 01	Peningkatan Partisipasi Masyarakat dalam Forum Musyawarah Perencanaan Pembangunan di Kelurahan	37.640.000,00	37.640.000,00	-	-	-	-	-	-	-	
7 01 7010.000.00.08.0000 03 2.02. 02	Pembangunan Sarana dan Prasarana Kelurahan	936.620.000,00	920.972.000,00	142.506.000,00	142.506.000,00	-	-	-	-	-	
7 01 7010.000.00.08.0000 03 2.02. 03	Pemberdayaan Masyarakat di Kelurahan	2.080.954.787,00	2.067.445.787,00	-	-	-	-	-	-	-	
7 01 7010.000.00.08.0000 03 2.02. 04	Evaluasi Kelurahan	30.980.000,00	30.846.000,00	-	-	-	-	-	-	-	
7 01 7010.000.00.08.0000 03 2.03.	<b>Pemberdayaan Lembaga Kemasyarakatan Tingkat Kecamatan</b>	92.397.000,00	92.075.000,00	-	-	-	-	-	-	-	
7 01 7010.000.00.08.0000 03 2.03. 01	Penyelenggaraan Lembaga Kemasyarakatan	36.827.000,00	36.505.000,00	-	-	-	-	-	-	-	
7 01 7010.000.00.08.0000 03 2.03. 04	Fasilitasi Pengembangan Usaha Ekonomi Masyarakat	55.570.000,00	55.570.000,00	-	-	-	-	-	-	-	
7 01 7010.000.00.08.0000 03 2.05.	<b>Koordinasi dan Sinkronisasi Pembentukan Pembatasan Kegiatan Masyarakat (PPKM)</b>	6.900.000,00	6.900.000,00	-	-	-	-	-	-	-	
7 01 7010.000.00.08.0000 03 2.05. 03	Pembinaan Penanganan Covid-19 di Tingkat Desa dan Kelurahan	6.900.000,00	6.900.000,00	-	-	-	-	-	-	-	
7 01 7010.000.00.08.0000 03 2.06.	<b>Pemberdayaan dan Kesejahteraan Keluarga Tingkat Kecamatan dan Kelurahan</b>	117.529.000,00	117.524.080,00	-	-	-	-	-	-	-	



KODE	URAIAN URUSAN, ORGANISASI, PROGRAM, KEGIATAN DAN SUB KEGIATAN	KELOMPOK BELANJA									
		OPERASI		MODAL		TIDAK TERDUGA		TRANSFER			
		ANGGARAN	REALISASI	ANGGARAN	REALISASI	ANGGARAN	REALISASI	ANGGARAN	REALISASI		
1	2	3	4	5	6	7	8	9	10		
7 01 70100000080000 03 2.06. 03	Peningkatan Ketahanan Pangan Keluarga	11.745.000,00	11.745.000,00	-	-	-	-	-	-	-	
7 01 70100000080000 03 2.06. 06	Peningkatan Kesadaran Keluarga dalam Peningkatan Pendidikan dan Keterampilan untuk Mewujudkan Sumber Daya Manusia yang Berkualitas dan Berdaya Saing	53.860.000,00	53.860.000,00	-	-	-	-	-	-	-	
7 01 70100000080000 03 2.06. 09	Penumbuhan Kesadaran Keluarga dalam Peningkatan Kualitas Kelestarian Lingkungan Hidup	31.809.000,00	31.804.080,00	-	-	-	-	-	-	-	
7 01 70100000080000 03 2.06. 10	Pelatihan Keluarga Tanggap Bencana Alam	20.115.000,00	20.115.000,00	-	-	-	-	-	-	-	
7 01 70100000080000 04	<b>PROGRAM KOORDINASI KETENTRAMAN DAN KETERTIBAN UMUM</b>	76.253.000,00	75.906.000,00	-	-	-	-	-	-	-	
7 01 70100000080000 04 2.02.	<b>Koordinasi Penerapan dan Penegakan Peraturan Daerah dan Peraturan Kepala Daerah</b>	76.253.000,00	75.906.000,00	-	-	-	-	-	-	-	
7 01 70100000080000 04 2.02. 01	Koordinasi/Sinergi Dengan Perangkat Daerah yang Tugas dan Fungsinya di Bidang Penegakan Peraturan Perundang-Undangan dan/atau Kepolisian Negara Republik Indonesia	76.253.000,00	75.906.000,00	-	-	-	-	-	-	-	
7 01 70100000080000 05	<b>PROGRAM PENYELENGGARAAN URUSAN PEMERINTAHAN UMUM</b>	48.385.000,00	48.270.000,00	-	-	-	-	-	-	-	
7 01 70100000080000 05 2.01.	<b>Penyelenggaraan Urusan Pemerintahan Umum sesuai Penugasan Kepala Daerah</b>	48.385.000,00	48.270.000,00	-	-	-	-	-	-	-	
7 01 70100000080000 05 2.01. 02	Fasilitasi Koordinasi dan Pembinaan (Bimtek Sosialisasi Konsultasi Wawasan, Kebangsaan dan Ketahanan Nasional)	18.800.000,00	18.685.000,00	-	-	-	-	-	-	-	
7 01 70100000080000 05 2.01. 08	Pelaksanaan Tugas Forum Koordinasi Pimpinan di Kecamatan	29.585.000,00	29.585.000,00	-	-	-	-	-	-	-	
7 01 70100000090000	<b>KEMANTREN KRATON</b>	9.866.272.659,00	9.208.706.142,00	915.306.890,00	907.674.002,00	-	-	-	-	-	
7 01 70100000090000 01	<b>PROGRAM PENUNJANG URUSAN PEMERINTAHAN DAERAH KABUPATEN/KOTA</b>	6.068.874.324,00	5.686.666.482,00	438.313.370,00	433.024.002,00	-	-	-	-	-	
7 01 70100000090000 01 2.01.	<b>Perencanaan Penganggaran dan Evaluasi Kinerja Perangkat Daerah</b>	10.440.000,00	10.440.000,00	-	-	-	-	-	-	-	
7 01 70100000090000 01 2.01. 01	Penyusunan Dokumen Perencanaan Perangkat Daerah	2.630.000,00	2.630.000,00	-	-	-	-	-	-	-	
7 01 70100000090000 01 2.01. 02	Koordinasi dan Penyusunan Dokumen RKA-SKPD	1.065.000,00	1.065.000,00	-	-	-	-	-	-	-	
7 01 70100000090000 01 2.01. 03	Koordinasi dan Penyusunan Dokumen Perubahan RKA-SKPD	1.065.000,00	1.065.000,00	-	-	-	-	-	-	-	
7 01 70100000090000 01 2.01. 04	Koordinasi dan Penyusunan DPA-SKPD	720.000,00	720.000,00	-	-	-	-	-	-	-	
7 01 70100000090000 01 2.01. 05	Koordinasi dan Penyusunan Perubahan DPA-SKPD	720.000,00	720.000,00	-	-	-	-	-	-	-	
7 01 70100000090000 01 2.01. 06	Koordinasi dan Penyusunan Laporan Capaian Kinerja dan Ikhtisar Realisasi Kinerja SKPD	3.550.000,00	3.550.000,00	-	-	-	-	-	-	-	
7 01 70100000090000 01 2.01. 07	Evaluasi Kinerja Perangkat Daerah	690.000,00	690.000,00	-	-	-	-	-	-	-	

KODE	URAIAN URUSAN, ORGANISASI, PROGRAM, KEGIATAN DAN SUB KEGIATAN	KELOMPOK BELANJA									
		OPERASI		MODAL			TIDAK TERDUGA			TRANSFER	
		ANGGARAN	REALISASI	ANGGARAN	REALISASI	ANGGARAN	REALISASI	ANGGARAN	REALISASI	ANGGARAN	REALISASI
1	2	3	4	5	6	7	8	9	10		
7 01 7010.000.009.0000 01 2.02.	<b>Administrasi Keuangan Perangkat Daerah</b>	4.597.229.337,00	4.597.229.337,00	-	-	-	-	-	-	-	
7 01 7010.000.009.0000 01 2.02. 01	Penyediaan Gaji dan Tunjangan ASN	4.947.893.000,00	4.590.029.337,00	-	-	-	-	-	-	-	
7 01 7010.000.009.0000 01 2.02. 03	Pelaksanaan Penatausahaan dan Pengujian/Verifikasi Keuangan SKPD	160.000,00	160.000,00	-	-	-	-	-	-	-	
7 01 7010.000.009.0000 01 2.02. 04	Koordinasi dan Pelaksanaan Akuntansi SKPD	1.680.000,00	1.680.000,00	-	-	-	-	-	-	-	
7 01 7010.000.009.0000 01 2.02. 05	Koordinasi dan Penyusunan Laporan Keuangan Akhir Tahun SKPD	700.000,00	700.000,00	-	-	-	-	-	-	-	
7 01 7010.000.009.0000 01 2.02. 06	Pengelolaan dan Penyajian Bahan Tanggapan Pemeriksaan	385.000,00	385.000,00	-	-	-	-	-	-	-	
7 01 7010.000.009.0000 01 2.02. 07	Koordinasi dan Penyusunan Laporan Keuangan Bulanan/Triwulanan/Semesteran SKPD	3.930.000,00	3.930.000,00	-	-	-	-	-	-	-	
7 01 7010.000.009.0000 01 2.02. 08	Penyusunan Pelaporan dan Analisis Prognosis Realisasi Anggaran	345.000,00	345.000,00	-	-	-	-	-	-	-	
7 01 7010.000.009.0000 01 2.03.	<b>Administrasi Barang Milik Daerah pada Perangkat Daerah</b>	4.117.000,00	4.113.000,00	-	-	-	-	-	-	-	
7 01 7010.000.009.0000 01 2.03. 01	Penyusunan Perencanaan Kebutuhan Barang Milik Daerah SKPD	1.035.000,00	1.035.000,00	-	-	-	-	-	-	-	
7 01 7010.000.009.0000 01 2.03. 02	Pengamanan Barang Milik Daerah SKPD	276.000,00	275.000,00	-	-	-	-	-	-	-	
7 01 7010.000.009.0000 01 2.03. 03	Koordinasi dan Penilaian Barang Milik Daerah SKPD	644.000,00	641.000,00	-	-	-	-	-	-	-	
7 01 7010.000.009.0000 01 2.03. 05	Rekonsiliasi dan Penyusunan Laporan Barang Milik Daerah pada SKPD	1.610.000,00	1.610.000,00	-	-	-	-	-	-	-	
7 01 7010.000.009.0000 01 2.03. 06	Penatausahaan Barang Milik Daerah pada SKPD	276.000,00	276.000,00	-	-	-	-	-	-	-	
7 01 7010.000.009.0000 01 2.03. 07	Pemanfaatan Barang Milik Daerah SKPD	276.000,00	276.000,00	-	-	-	-	-	-	-	
7 01 7010.000.009.0000 01 2.05.	<b>Administrasi Kepegawaian Perangkat Daerah</b>	1.380.000,00	1.380.000,00	-	-	-	-	-	-	-	
7 01 7010.000.009.0000 01 2.05. 05	Monitoring Evaluasi dan Penilaian Kinerja Pegawai	1.380.000,00	1.380.000,00	-	-	-	-	-	-	-	
7 01 7010.000.009.0000 01 2.06.	<b>Administrasi Umum Perangkat Daerah</b>	159.229.324,00	159.118.190,00	200.000,00	191.300,00	-	-	-	-	-	
7 01 7010.000.009.0000 01 2.06. 01	Penyediaan Komponen Instalasi Listrik/Penerangan Bangunan Kantor	16.090.500,00	16.075.700,00	-	-	-	-	-	-	-	
7 01 7010.000.009.0000 01 2.06. 02	Penyediaan Peralatan dan Perlengkapan Kantor	68.369.774,00	68.301.770,00	-	-	-	-	-	-	-	
7 01 7010.000.009.0000 01 2.06. 03	Penyediaan Peralatan Rumah Tangga	5.561.450,00	5.554.420,00	-	-	-	-	-	-	-	
7 01 7010.000.009.0000 01 2.06. 05	Penyediaan Barang Cetak dan Penggandaan	20.368.600,00	20.365.300,00	-	-	-	-	-	-	-	

KODE	URAIAN URUSAN, ORGANISASI, PROGRAM, KEGIATAN DAN SUB KEGIATAN	KELOMPOK BELANJA																			
		OPERASI			MODAL			TIDAK TERDUGA			TRANSFER										
		ANGGARAN	REALISASI	3	4	5	6	7	8	9	10										
1	2																				
7 01 7010.000.009.0000	01 2.06. 06																				
	Penyediaan Bahan Bacaan dan Peraturan Perundang-undangan																				
7 01 7010.000.009.0000	01 2.06. 09	48.839.000,00	48.821.000,00																		
	Penyelenggaraan Rapat Koordinasi dan Konsultasi SKPD																				
7 01 7010.000.009.0000	01 2.07. 07																				
	Pengadaan Barang Milik Daerah Penunjang Urusan Pemerintahan Daerah																				
7 01 7010.000.009.0000	01 2.07. 05																				
	Pengadaan Mebel																				
7 01 7010.000.009.0000	01 2.07. 06																				
	Pengadaan Peralatan dan Mesin Lainnya																				
7 01 7010.000.009.0000	01 2.07. 07																				
	Pengadaan Aset Tetap Lainnya																				
7 01 7010.000.009.0000	01 2.08. 08	580.783.880,00	576.118.069,00																		
	Penyediaan Jasa Penunjang Urusan Pemerintahan Daerah																				
7 01 7010.000.009.0000	01 2.08. 01	1.300.000,00	1.300.000,00																		
	Penyediaan Jasa Surat Menyurat																				
7 01 7010.000.009.0000	01 2.08. 02	103.097.880,00	101.654.384,00																		
	Penyediaan Jasa Komunikasi/Sumber Daya Air dan Listrik																				
7 01 7010.000.009.0000	01 2.08. 04	476.386.000,00	473.163.705,00																		
	Penyediaan Jasa Pelayanan Umum Kantor																				
7 01 7010.000.009.0000	01 2.09. 09	357.831.120,00	338.269.886,00																		
	Pemeliharaan Barang Milik Daerah Penunjang Urusan Pemerintahan Daerah																				
7 01 7010.000.009.0000	01 2.09. 01	95.514.200,00	77.589.404,00																		
	Penyediaan Jasa Pemeliharaan Biaya Pemeliharaan dan Pajak Kendaraan Perorangan Dinas atau Kendaraan Dinas Jabatan																				
7 01 7010.000.009.0000	01 2.09. 06	16.875.000,00	16.820.900,00																		
	Pemeliharaan Peralatan dan Mesin Lainnya																				
7 01 7010.000.009.0000	01 2.09. 09	245.441.920,00	243.859.582,00																		
	Pemeliharaan/Rehabilitasi Gedung Kantor dan Bangunan Lainnya																				
7 01 7010.000.009.0000	02 2.03. 02	181.268.150,00	181.043.896,00																		
	PROGRAM PENYELENGGARAAN PEMERINTAHAN DAN PELAYANAN PUBLIK																				
7 01 7010.000.009.0000	02 2.03. 03	60.874.000,00	60.857.745,00																		
	Koordinasi Pemeliharaan Prasarana dan Sarana Pelayanan Umum																				
7 01 7010.000.009.0000	02 2.03. 01	60.874.000,00	60.857.745,00																		
	Koordinasi/Sinegi dengan Perangkat Daerah dan/atau Instansi Vertikal yang terkait dalam Pemeliharaan Sarana dan Prasarana Pelayanan Umum																				
7 01 7010.000.009.0000	02 2.04. 04	120.394.150,00	120.186.150,00																		
	Pelaksanaan Urusan Pemerintahan yang Dilimpahkan kepada Camat																				
7 01 7010.000.009.0000	02 2.04. 01	23.970.500,00	23.944.500,00																		
	Pelaksanaan Urusan Pemerintahan yang terkait dengan Pelayanan Perizinan Non Usaha																				
7 01 7010.000.009.0000	02 2.04. 02	96.423.650,00	96.241.650,00																		
	Pelaksanaan Urusan Pemerintahan yang terkait dengan Nonperizinan																				
7 01 7010.000.009.0000	03 2.01. 03	3.318.075.686,00	3.242.939.265,00																		
	PROGRAM PEMBERDAYAAN MASYARAKAT DESA DAN KELURAHAN																				
7 01 7010.000.009.0000	03 2.01. 01	83.931.500,00	83.780.500,00																		
	Koordinasi Kegiatan Pemberdayaan Desa																				

KODE	URAIAN URUSAN, ORGANISASI, PROGRAM, KEGIATAN DAN SUB KEGIATAN	KELOMPOK BELANJA									
		OPERASI		MODAL			TIDAK TERDUGA			TRANSFER	
		ANGGARAN	REALISASI	ANGGARAN	REALISASI	ANGGARAN	REALISASI	ANGGARAN	REALISASI	ANGGARAN	REALISASI
1	2	3	4	5	6	7	8	9	10		
7 01 70100000090000 03 2.01. 03	Peningkatan Efektifitas Kegiatan Pemberdayaan Masyarakat di Wilayah Kecamatan	83.931.500,00	83.780.500,00	-	-	-	-	-	-	-	
7 01 70100000090000 03 2.02.	Kegiatan Pemberdayaan Kelurahan	3.056.427.685,00	2.981.727.765,00	467.993.520,00	466.650.000,00	-	-	-	-	-	
7 01 70100000090000 03 2.02. 01	Peningkatan Partisipasi Masyarakat dalam Forum Musyawarah Perencanaan Pembangunan di Kelurahan	39.111.000,00	38.880.500,00	-	-	-	-	-	-	-	
7 01 70100000090000 03 2.02. 02	Pembangunan Sarana dan Prasarana Kelurahan	1.368.376.935,00	1.311.860.015,00	452.993.520,00	451.650.000,00	-	-	-	-	-	
7 01 70100000090000 03 2.02. 03	Pemberdayaan Masyarakat di Kelurahan	1.644.355.750,00	1.626.403.250,00	15.000.000,00	15.000.000,00	-	-	-	-	-	
7 01 70100000090000 03 2.02. 04	Evaluasi Kelurahan	4.584.000,00	4.584.000,00	-	-	-	-	-	-	-	
7 01 70100000090000 03 2.03.	Pemberdayaan Lembaga Kemasyarakatan Tingkat Kecamatan	91.883.000,00	91.677.500,00	-	-	-	-	-	-	-	
7 01 70100000090000 03 2.03. 01	Penyelenggaraan Lembaga Kemasyarakatan	51.824.000,00	51.748.500,00	-	-	-	-	-	-	-	
7 01 70100000090000 03 2.03. 04	Fasilitasi Pengembangan Usaha Ekonomi Masyarakat	40.059.000,00	39.929.000,00	-	-	-	-	-	-	-	
7 01 70100000090000 03 2.05.	Koordinasi dan Sinkronisasi Pemberlakuan Pembatasan Kegiatan Masyarakat (PPKM)	8.280.000,00	8.280.000,00	-	-	-	-	-	-	-	
7 01 70100000090000 03 2.05. 03	Pembinaan Penanganan Covid-19 di Tingkat Desa dan Kelurahan	8.280.000,00	8.280.000,00	-	-	-	-	-	-	-	
7 01 70100000090000 03 2.06.	Pemberdayaan dan Kesejahteraan Keluarga Tingkat Kecamatan dan Kelurahan	77.553.500,00	77.473.500,00	-	-	-	-	-	-	-	
7 01 70100000090000 03 2.06. 03	Peningkatan Ketahanan Pangan Keluarga	13.560.000,00	13.495.000,00	-	-	-	-	-	-	-	
7 01 70100000090000 03 2.06. 07	Penumbuhan Kesadaran Keluarga dalam Peningkatan Derajat Kesehatan Keluarga dan Lingkungan dengan Menerapkan Perilaku Hidup Bersih dan Sehat	31.503.500,00	31.488.500,00	-	-	-	-	-	-	-	
7 01 70100000090000 03 2.06. 08	Penumbuhan Kesadaran Keluarga dalam Peningkatan Taraf Hidup Keluarga Melalui Kehidupan Berkeoperasi dan Pengembangan Ekonomi Lainnya	12.905.000,00	12.905.000,00	-	-	-	-	-	-	-	
7 01 70100000090000 03 2.06. 10	Pelatihan Keluarga Tanggap Bencana Alam	19.585.000,00	19.585.000,00	-	-	-	-	-	-	-	
7 01 70100000090000 04	PROGRAM KOORDINASI KETENTRAMAN DAN KETERTIBAN UMUM	65.609.500,00	65.609.500,00	-	-	-	-	-	-	-	
7 01 70100000090000 04 2.02.	Koordinasi Penerapan dan Penegakan Peraturan Daerah dan Peraturan Kepala Daerah	65.609.500,00	65.609.500,00	-	-	-	-	-	-	-	
7 01 70100000090000 04 2.02. 01	Koordinasi/Sinergi Dengan Perangkat Daerah yang Tugas dan Fungsinya di Bidang Penegakan Peraturan Perundang-Undangan dan/atau Kepolisian Negara Republik Indonesia	65.609.500,00	65.609.500,00	-	-	-	-	-	-	-	
7 01 70100000090000 05	PROGRAM PENYELENGGARAAN URUSAN PEMERINTAHAN UMUM	32.445.000,00	32.445.000,00	-	-	-	-	-	-	-	
7 01 70100000090000 05 2.01.	Penyelenggaraan Urusan Pemerintahan Umum sesuai Penugasan Kepala Daerah	32.445.000,00	32.445.000,00	-	-	-	-	-	-	-	

KODE	URAIAN URUSAN, ORGANISASI, PROGRAM, KEGIATAN DAN SUB KEGIATAN	KELOMPOK BELANJA									
		OPERASI		MODAL			TIDAK TERDUGA			TRANSFER	
		ANGGARAN	REALISASI	ANGGARAN	REALISASI	ANGGARAN	REALISASI	ANGGARAN	REALISASI	ANGGARAN	REALISASI
1	2	3	4	5	6	7	8	9	10		
7 01 7010.000.00.09.0000 05 2.01.02	Fasilitasi Koordinasi dan Pembinaan (Bimtek Sosialisasi Konsultasi Wawasan, Kebangsaan dan Kelahiran Nasional)	4.275.000,00	4.275.000,00	-	-	-	-	-	-	-	
7 01 7010.000.00.09.0000 05 2.01.08	Pelaksanaan Tugas Forum Koordinasi Pimpinan di Kecamatan	28.170.000,00	28.170.000,00	-	-	-	-	-	-	-	
7 01 7010.000.00.10.0000	KEMANTREN GONDOMANAN	7.903.462.843,00	7.638.432.394,00	408.440.000,00	404.360.000,00	-	-	-	-	-	
7 01 7010.000.00.10.0000 01	PROGRAM PENUNJANG URUSAN PEMERINTAHAN DAERAH KABUPATEN TENIKOTA	5.254.972.445,00	5.016.529.296,00	78.340.000,00	75.610.000,00	-	-	-	-	-	
7 01 7010.000.00.10.0000 01 2.01.	Perencanaan Penganggaran dan Evaluasi Kinerja Perangkat Daerah	42.952.000,00	42.952.000,00	-	-	-	-	-	-	-	
7 01 7010.000.00.10.0000 01 2.01.01	Penyusunan Dokumen Perencanaan Perangkat Daerah	1.600.000,00	1.600.000,00	-	-	-	-	-	-	-	
7 01 7010.000.00.10.0000 01 2.01.02	Koordinasi dan Penyusunan Dokumen RKA-SKPD	1.200.000,00	1.200.000,00	-	-	-	-	-	-	-	
7 01 7010.000.00.10.0000 01 2.01.03	Koordinasi dan Penyusunan Dokumen Perubahan RKA-SKPD	1.200.000,00	1.200.000,00	-	-	-	-	-	-	-	
7 01 7010.000.00.10.0000 01 2.01.04	Koordinasi dan Penyusunan DPA-SKPD	34.752.000,00	34.752.000,00	-	-	-	-	-	-	-	
7 01 7010.000.00.10.0000 01 2.01.05	Koordinasi dan Penyusunan Perubahan DPA-SKPD	1.200.000,00	1.200.000,00	-	-	-	-	-	-	-	
7 01 7010.000.00.10.0000 01 2.01.06	Koordinasi dan Penyusunan Laporan Capaian Kinerja dan Ikhtisar Realisasi Kinerja SKPD	1.800.000,00	1.800.000,00	-	-	-	-	-	-	-	
7 01 7010.000.00.10.0000 01 2.01.07	Evaluasi Kinerja Perangkat Daerah	1.200.000,00	1.200.000,00	-	-	-	-	-	-	-	
7 01 7010.000.00.10.0000 01 2.02.	Administrasi Keuangan Perangkat Daerah	4.232.999.000,00	4.003.401.217,00	-	-	-	-	-	-	-	
7 01 7010.000.00.10.0000 01 2.02.01	Penyediaan Gaji dan Tunjangan ASN	4.225.799.000,00	3.996.201.217,00	-	-	-	-	-	-	-	
7 01 7010.000.00.10.0000 01 2.02.02	Penyediaan Administrasi Pelaksanaan Tugas ASN	1.200.000,00	1.200.000,00	-	-	-	-	-	-	-	
7 01 7010.000.00.10.0000 01 2.02.03	Pelaksanaan Penatausahaan dan Pengujian/Verifikasi Keuangan SKPD	1.200.000,00	1.200.000,00	-	-	-	-	-	-	-	
7 01 7010.000.00.10.0000 01 2.02.04	Koordinasi dan Pelaksanaan Akuntansi SKPD	1.200.000,00	1.200.000,00	-	-	-	-	-	-	-	
7 01 7010.000.00.10.0000 01 2.02.05	Koordinasi dan Penyusunan Laporan Keuangan Akhir Tahun SKPD	1.200.000,00	1.200.000,00	-	-	-	-	-	-	-	
7 01 7010.000.00.10.0000 01 2.02.06	Pengelolaan dan Penyajian Bahan Tanggapan Pemeriksaan	1.200.000,00	1.200.000,00	-	-	-	-	-	-	-	
7 01 7010.000.00.10.0000 01 2.02.07	Koordinasi dan Penyusunan Laporan Keuangan Bulanan/Triwulanan/Semesteran SKPD	1.200.000,00	1.200.000,00	-	-	-	-	-	-	-	
7 01 7010.000.00.10.0000 01 2.03.	Administrasi Barang Milik Daerah pada Perangkat Daerah	600.000,00	600.000,00	-	-	-	-	-	-	-	
7 01 7010.000.00.10.0000 01 2.03.06	Penatausahaan Barang Milik Daerah pada SKPD	600.000,00	600.000,00	-	-	-	-	-	-	-	

KODE	URAIAN URUSAN, ORGANISASI, PROGRAM, KEGIATAN DAN SUB KEGIATAN	KELOMPOK BELANJA									
		OPERASI		MODAL		TIDAK TERDUGA		TRANSFER			
		ANGGARAN	REALISASI	ANGGARAN	REALISASI	ANGGARAN	REALISASI	ANGGARAN	REALISASI		
1	2	3	4	5	6	7	8	9	10		
7 01 7010.000.00.10.0000 01 2.05.	Administrasi Kepegawatan Perangkat Daerah	600.000,00	600.000,00	-	-	-	-	-	-	-	
7 01 7010.000.00.10.0000 01 2.05. 04	Koordinasi dan Pelaksanaan Sistem Informasi Kepegawain	600.000,00	600.000,00	-	-	-	-	-	-	-	
7 01 7010.000.00.10.0000 01 2.06.	Administrasi Umum Perangkat Daerah	153.128.445,00	153.128.445,00	-	-	-	-	-	-	-	
7 01 7010.000.00.10.0000 01 2.06. 01	Penyediaan Komponen Instalasi Listrik/Penerangan Bangunan Kantor	3.755.500,00	3.755.500,00	-	-	-	-	-	-	-	
7 01 7010.000.00.10.0000 01 2.06. 02	Penyediaan Peralatan dan Perlengkapan Kantor	47.056.595,00	47.056.595,00	-	-	-	-	-	-	-	
7 01 7010.000.00.10.0000 01 2.06. 05	Penyediaan Barang Cetak dan Penggandaan	24.290.000,00	24.290.000,00	-	-	-	-	-	-	-	
7 01 7010.000.00.10.0000 01 2.06. 09	Penyelenggaraan Rapat Koordinasi dan Konsultasi SKPD	78.026.350,00	78.026.350,00	-	-	-	-	-	-	-	
7 01 7010.000.00.10.0000 01 2.07.	Pengadaan Barang Milik Daerah Penunjang Urusan Pemerintahan Daerah	-	-	78.340.000,00	75.610.000,00	-	-	-	-	-	
7 01 7010.000.00.10.0000 01 2.07. 05	Pengadaan Mebel	-	-	12.340.000,00	12.340.000,00	-	-	-	-	-	
7 01 7010.000.00.10.0000 01 2.07. 06	Pengadaan Peralatan dan Mesin Lainnya	-	-	66.000.000,00	63.270.000,00	-	-	-	-	-	
7 01 7010.000.00.10.0000 01 2.08.	Penyediaan Jasa Penunjang Urusan Pemerintahan Daerah	588.258.000,00	585.836.153,00	-	-	-	-	-	-	-	
7 01 7010.000.00.10.0000 01 2.08. 01	Penyediaan Jasa Surat Menyurat	1.500.000,00	1.500.000,00	-	-	-	-	-	-	-	
7 01 7010.000.00.10.0000 01 2.08. 02	Penyediaan Jasa Komunikasi/Sumber Daya Air dan Listrik	90.170.000,00	87.788.153,00	-	-	-	-	-	-	-	
7 01 7010.000.00.10.0000 01 2.08. 04	Penyediaan Jasa Pelayanan Umum Kantor	496.588.000,00	496.546.000,00	-	-	-	-	-	-	-	
7 01 7010.000.00.10.0000 01 2.09.	Pemeliharaan Barang Milik Daerah Penunjang Urusan Pemerintahan Daerah	236.435.000,00	230.011.481,00	-	-	-	-	-	-	-	
7 01 7010.000.00.10.0000 01 2.09. 01	Penyediaan Jasa Pemeliharaan Biaya Pemeliharaan dan Pajak Kendaraan Perorangan Dinas atau Kendaraan Dinas Jabatan	99.135.000,00	93.350.368,00	-	-	-	-	-	-	-	
7 01 7010.000.00.10.0000 01 2.09. 06	Pemeliharaan Peralatan dan Mesin Lainnya	31.300.000,00	31.300.000,00	-	-	-	-	-	-	-	
7 01 7010.000.00.10.0000 01 2.09. 09	Pemeliharaan/Rehabilitasi Gedung Kantor dan Bangunan Lainnya	106.000.000,00	105.361.113,00	-	-	-	-	-	-	-	
7 01 7010.000.00.10.0000 02	PROGRAM PENYELENGGARAAN PEMERINTAHAN DAN PELAYANAN PUBLIK	33.645.650,00	33.645.650,00	-	-	-	-	-	-	-	
7 01 7010.000.00.10.0000 02 2.03.	Koordinasi Pemeliharaan Prasarana dan Sarana Pelayanan Umum	8.200.000,00	8.200.000,00	-	-	-	-	-	-	-	
7 01 7010.000.00.10.0000 02 2.03. 01	Koordinasi/Sinergi dengan Perangkat Daerah dan/atau Instansi Vertikal yang terkait dalam Pemeliharaan Sarana dan Prasarana Pelayanan Umum	8.200.000,00	8.200.000,00	-	-	-	-	-	-	-	
7 01 7010.000.00.10.0000 02 2.04.	Pelaksanaan Urusan Pemerintahan yang Dilimpahkan kepada Camat	25.445.650,00	25.445.650,00	-	-	-	-	-	-	-	

KODE	URAIAN URUSAN, ORGANISASI, PROGRAM, KEGIATAN DAN SUB KEGIATAN	KELOMPOK BELANJA									
		OPERASI		MODAL		TIDAK TERDUGA		TRANSFER			
		ANGGARAN	REALISASI	ANGGARAN	REALISASI	ANGGARAN	REALISASI	ANGGARAN	REALISASI		
1	2	3	4	5	6	7	8	9	10		
7 01 7010.000.00.10.0000 02 2.04. 02	Pelaksanaan Urusan Pemerintahan yang terkait dengan Nonperizinan	25.445.650,00	25.445.650,00	-	-	-	-	-	-	-	
7 01 7010.000.00.10.0000 03	<b>PROGRAM PEMBERDAYAAN MASYARAKAT DESA DAN KELURAHAN</b>	2.370.746.748,00	2.344.159.448,00	330.100.000,00	328.750.000,00	-	-	-	-	-	
7 01 7010.000.00.10.0000 03 2.01.	Koordinasi Kegiatan Pemberdayaan Desa	73.690.000,00	73.690.000,00	-	-	-	-	-	-	-	
7 01 7010.000.00.10.0000 03 2.01. 03	Peningkatan Efektivitas Kegiatan Pemberdayaan Masyarakat di Wilayah Kecamatan	73.690.000,00	73.690.000,00	-	-	-	-	-	-	-	
7 01 7010.000.00.10.0000 03 2.02.	<b>Kegiatan Pemberdayaan Kelurahan</b>	2.049.661.448,00	2.023.074.148,00	330.100.000,00	328.750.000,00	-	-	-	-	-	
7 01 7010.000.00.10.0000 03 2.02. 01	Peningkatan Partisipasi Masyarakat dalam Forum Musyawarah Perencanaan Pembangunan di Kelurahan	39.759.772,00	39.759.772,00	-	-	-	-	-	-	-	
7 01 7010.000.00.10.0000 03 2.02. 02	Pembangunan Sarana dan Prasarana Kelurahan	704.181.000,00	687.521.700,00	326.500.000,00	325.150.000,00	-	-	-	-	-	
7 01 7010.000.00.10.0000 03 2.02. 03	Pemberdayaan Masyarakat di Kelurahan	1.300.225.500,00	1.290.297.500,00	3.600.000,00	3.600.000,00	-	-	-	-	-	
7 01 7010.000.00.10.0000 03 2.02. 04	Evaluasi Kelurahan	5.495.176,00	5.495.176,00	-	-	-	-	-	-	-	
7 01 7010.000.00.10.0000 03 2.03.	<b>Pemberdayaan Lembaga Kemasyarakatan Tingkat Kecamatan</b>	37.063.800,00	37.063.800,00	-	-	-	-	-	-	-	
7 01 7010.000.00.10.0000 03 2.03. 01	Penyelenggaraan Lembaga Kemasyarakatan	22.063.800,00	22.063.800,00	-	-	-	-	-	-	-	
7 01 7010.000.00.10.0000 03 2.03. 04	Fasilitas Pengembangan Usaha Ekonomi Masyarakat	15.000.000,00	15.000.000,00	-	-	-	-	-	-	-	
7 01 7010.000.00.10.0000 03 2.06.	<b>Pemberdayaan dan Kesejahteraan Keluarga Tingkat Kecamatan dan Kelurahan</b>	210.331.500,00	210.331.500,00	-	-	-	-	-	-	-	
7 01 7010.000.00.10.0000 03 2.06. 03	Peningkatan Ketahanan Pangan Keluarga	28.750.000,00	28.750.000,00	-	-	-	-	-	-	-	
7 01 7010.000.00.10.0000 03 2.06. 06	Peningkatan Kesadaran Keluarga dalam Peningkatan Pendidikan dan Keterampilan untuk Mewujudkan Sumber Daya Manusia yang Berkualitas dan Berdaya Saing	51.017.500,00	51.017.500,00	-	-	-	-	-	-	-	
7 01 7010.000.00.10.0000 03 2.06. 09	Penumbuhan Kesadaran Keluarga dalam Peningkatan Kualitas Kelestarian Lingkungan Hidup	24.624.000,00	24.624.000,00	-	-	-	-	-	-	-	
7 01 7010.000.00.10.0000 03 2.06. 10	Pelatihan Keluarga Tanggap Bencana Alam	3.550.000,00	3.550.000,00	-	-	-	-	-	-	-	
7 01 7010.000.00.10.0000 03 2.06. 12	Penumbuhan dan Peningkatan Kesadaran Keluarga dalam Keterlibatan Perencanaan Kehidupan Menuju Keluarga Berkualitas	102.390.000,00	102.390.000,00	-	-	-	-	-	-	-	
7 01 7010.000.00.10.0000 04	<b>PROGRAM KOORDINASI KETENTRAMAN DAN KETERTIBAN UMUM</b>	185.123.000,00	185.123.000,00	-	-	-	-	-	-	-	
7 01 7010.000.00.10.0000 04 2.02.	<b>Koordinasi Penerapan dan Penegakan Peraturan Daerah dan Peraturan Kepala Daerah</b>	185.123.000,00	185.123.000,00	-	-	-	-	-	-	-	
7 01 7010.000.00.10.0000 04 2.02. 01	Koordinasi/Sinergi Dengan Perangkat Daerah yang Tugas dan Fungsinya di Bidang Penegakan Peraturan Perundang-Undangan dan/atau Kepolisian Negara Republik Indonesia	185.123.000,00	185.123.000,00	-	-	-	-	-	-	-	

KODE	URAIAN URUSAN, ORGANISASI, PROGRAM, KEGIATAN DAN SUB KEGIATAN	KELOMPOK BELANJA									
		OPERASI		MODAL			TIDAK TERDUGA			TRANSFER	
		ANGGARAN	REALISASI	ANGGARAN	REALISASI	ANGGARAN	REALISASI	ANGGARAN	REALISASI	ANGGARAN	REALISASI
1	2	3	4	5	6	7	8	9	10		
7 01 7010.000.00.10.0000 05	PROGRAM PENYELENGGARAAN URUSAN PEMERINTAHAN UMUM	58.975.000,00	58.975.000,00	-	-	-	-	-	-	-	
7 01 7010.000.00.10.0000 05 2.01.	Penyelenggaraan Urusan Pemerintahan Umum sesuai Penugasan Kepala Daerah	58.975.000,00	58.975.000,00	-	-	-	-	-	-	-	
7 01 7010.000.00.10.0000 05 2.01.02	Fasilitasi Koordinasi dan Pembinaan (Bimtek Sosialisasi Konsultasi Wawasan Kebangsaan dan Ketahanan Nasional	14.375.000,00	14.375.000,00	-	-	-	-	-	-	-	
7 01 7010.000.00.10.0000 05 2.01.08	Pelaksanaan Tugas Forum Koordinasi Pimpinan di Kecamatan	44.600.000,00	44.600.000,00	-	-	-	-	-	-	-	
7 01 7010.000.00.11.0000	KEMANTREN PAKUALAMAN	7.911.686.776,00	7.654.114.804,00	545.546.825,00	544.070.800,00	-	-	-	-	-	
7 01 7010.000.00.11.0000 01	PROGRAM PENUNJANG URUSAN PEMERINTAHAN DAERAH KABUPATEN/KOTA	5.420.962.375,00	5.170.571.074,00	240.171.825,00	239.139.000,00	-	-	-	-	-	
7 01 7010.000.00.11.0000 01 2.01.	Perencanaan Penganggaran dan Evaluasi Kinerja Perangkat Daerah	18.713.000,00	18.713.000,00	-	-	-	-	-	-	-	
7 01 7010.000.00.11.0000 01 2.01.01	Penyusunan Dokumen Perencanaan Perangkat Daerah	2.100.000,00	2.100.000,00	-	-	-	-	-	-	-	
7 01 7010.000.00.11.0000 01 2.01.02	Koordinasi dan Penyusunan Dokumen RKA-SKPD	3.000.000,00	3.000.000,00	-	-	-	-	-	-	-	
7 01 7010.000.00.11.0000 01 2.01.03	Koordinasi dan Penyusunan Dokumen Perubahan RKA-SKPD	3.000.000,00	3.000.000,00	-	-	-	-	-	-	-	
7 01 7010.000.00.11.0000 01 2.01.04	Koordinasi dan Penyusunan DPA-SKPD	500.000,00	500.000,00	-	-	-	-	-	-	-	
7 01 7010.000.00.11.0000 01 2.01.05	Koordinasi dan Penyusunan Perubahan DPA-SKPD	842.000,00	842.000,00	-	-	-	-	-	-	-	
7 01 7010.000.00.11.0000 01 2.01.06	Koordinasi dan Penyusunan Laporan Capaian Kinerja dan Ikhtisar Realisasi Kinerja SKPD	8.500.000,00	8.500.000,00	-	-	-	-	-	-	-	
7 01 7010.000.00.11.0000 01 2.01.07	Evaluasi Kinerja Perangkat Daerah	771.000,00	771.000,00	-	-	-	-	-	-	-	
7 01 7010.000.00.11.0000 01 2.02.	Administrasi Keuangan Perangkat Daerah	4.187.242.000,00	3.959.944.778,00	-	-	-	-	-	-	-	
7 01 7010.000.00.11.0000 01 2.02.01	Penyediaan Gaji dan Tunjangan ASN	4.149.490.000,00	3.922.192.778,00	-	-	-	-	-	-	-	
7 01 7010.000.00.11.0000 01 2.02.02	Penyediaan Administrasi Pelaksanaan Tugas ASN	500.000,00	500.000,00	-	-	-	-	-	-	-	
7 01 7010.000.00.11.0000 01 2.02.03	Pelaksanaan Penatausahaan dan Pengujian/Verifikasi Keuangan SKPD	1.000.000,00	1.000.000,00	-	-	-	-	-	-	-	
7 01 7010.000.00.11.0000 01 2.02.04	Koordinasi dan Pelaksanaan Akuntansi SKPD	33.352.000,00	33.352.000,00	-	-	-	-	-	-	-	
7 01 7010.000.00.11.0000 01 2.02.05	Koordinasi dan Penyusunan Laporan Keuangan Akhir Tahun SKPD	500.000,00	500.000,00	-	-	-	-	-	-	-	
7 01 7010.000.00.11.0000 01 2.02.06	Pengelolaan dan Penyediaan Bahan Tanggapan Pemeriksaan	400.000,00	400.000,00	-	-	-	-	-	-	-	
7 01 7010.000.00.11.0000 01 2.02.07	Koordinasi dan Penyusunan Laporan Keuangan Bulanan/Triwulan/Semesteran SKPD	1.500.000,00	1.500.000,00	-	-	-	-	-	-	-	



KODE	URAIAN URUSAN, ORGANISASI, PROGRAM, KEGIATAN DAN SUB KEGIATAN	KELOMPOK BELANJA												
		OPERASI		MODAL		TIDAK TERDUGA		TRANSFER		REALISASI	REALISASI			
		ANGGARAN	REALISASI	ANGGARAN	REALISASI	ANGGARAN	REALISASI	ANGGARAN	REALISASI					
1	2	3	4	5	6	7	8	9	10					
7 01 7010.000.00.11.0000 01 2.02. 08	Penyusunan Pelaporan dan Analisis Prognosis Realisasi Anggaran	500.000,00	500.000,00	-	-	-	-	-	-	-	-	-	-	-
7 01 7010.000.00.11.0000 01 2.03.	Administrasi Barang Milik Daerah pada Perangkat Daerah	3.600.000,00	3.600.000,00	-	-	-	-	-	-	-	-	-	-	-
7 01 7010.000.00.11.0000 01 2.03. 01	Penyusunan Perencanaan Kebutuhan Barang Milik Daerah SKPD	800.000,00	800.000,00	-	-	-	-	-	-	-	-	-	-	-
7 01 7010.000.00.11.0000 01 2.03. 02	Pengamanan Barang Milik Daerah SKPD	400.000,00	400.000,00	-	-	-	-	-	-	-	-	-	-	-
7 01 7010.000.00.11.0000 01 2.03. 03	Koordinasi dan Penilaian Barang Milik Daerah SKPD	400.000,00	400.000,00	-	-	-	-	-	-	-	-	-	-	-
7 01 7010.000.00.11.0000 01 2.03. 04	Peminaan Pengawasan dan Pengendalian Barang Milik Daerah pada SKPD	400.000,00	400.000,00	-	-	-	-	-	-	-	-	-	-	-
7 01 7010.000.00.11.0000 01 2.03. 05	Rekonsiliasi dan Penyusunan Laporan Barang Milik Daerah pada SKPD	800.000,00	800.000,00	-	-	-	-	-	-	-	-	-	-	-
7 01 7010.000.00.11.0000 01 2.03. 06	Penatausahaan Barang Milik Daerah pada SKPD	400.000,00	400.000,00	-	-	-	-	-	-	-	-	-	-	-
7 01 7010.000.00.11.0000 01 2.03. 07	Pemanfaatan Barang Milik Daerah SKPD	400.000,00	400.000,00	-	-	-	-	-	-	-	-	-	-	-
7 01 7010.000.00.11.0000 01 2.05.	Administrasi Kepegawatan Perangkat Daerah	2.400.000,00	2.400.000,00	-	-	-	-	-	-	-	-	-	-	-
7 01 7010.000.00.11.0000 01 2.05. 03	Pendataan dan Pengolahan Administrasi Kepegawatan	800.000,00	800.000,00	-	-	-	-	-	-	-	-	-	-	-
7 01 7010.000.00.11.0000 01 2.05. 04	Koordinasi dan Pelaksanaan Sistem Informasi Kepegawatan	800.000,00	800.000,00	-	-	-	-	-	-	-	-	-	-	-
7 01 7010.000.00.11.0000 01 2.05. 05	Monitoring Evaluasi dan Penilaian Kinerja Pegawai	800.000,00	800.000,00	-	-	-	-	-	-	-	-	-	-	-
7 01 7010.000.00.11.0000 01 2.06.	Administrasi Umum Perangkat Daerah	149.374.800,00	146.141.047,00	600.000,00	594.000,00	-	-	-	-	-	-	-	-	-
7 01 7010.000.00.11.0000 01 2.06. 01	Penyediaan Komponen Instalasi Listrik/Penerangan Bangunan Kantor	3.420.800,00	3.349.900,00	-	-	-	-	-	-	-	-	-	-	-
7 01 7010.000.00.11.0000 01 2.06. 02	Penyediaan Peralatan dan Perlengkapan Kantor	48.055.850,00	47.174.400,00	-	-	-	-	-	-	-	-	-	-	-
7 01 7010.000.00.11.0000 01 2.06. 03	Penyediaan Peralatan Rumah Tangga	42.998.150,00	42.611.347,00	-	-	-	-	-	-	-	-	-	-	-
7 01 7010.000.00.11.0000 01 2.06. 05	Penyediaan Barang Cetak dan Penggandaan	17.295.000,00	16.550.400,00	-	-	-	-	-	-	-	-	-	-	-
7 01 7010.000.00.11.0000 01 2.06. 06	Penyediaan Bahan Bacaan dan Peraturan Perundang-undangan	-	-	600.000,00	594.000,00	-	-	-	-	-	-	-	-	-
7 01 7010.000.00.11.0000 01 2.06. 09	Penyelenggaraan Rapat Koordinasi dan Konsultasi SKPD	37.605.000,00	36.455.000,00	-	-	-	-	-	-	-	-	-	-	-
7 01 7010.000.00.11.0000 01 2.07.	Pengadaan Barang Milik Daerah Penunjang Urusan Pemerintahan Daerah	-	-	239.571.825,00	238.545.000,00	-	-	-	-	-	-	-	-	-
7 01 7010.000.00.11.0000 01 2.07. 06	Pengadaan Peralatan dan Mesin Lainnya	-	-	239.571.825,00	238.545.000,00	-	-	-	-	-	-	-	-	-

KODE	URAIAN URUSAN, ORGANISASI, PROGRAM, KEGIATAN DAN SUB KEGIATAN	KELOMPOK BELANJA									
		OPERASI		MODAL		TIDAK TERDUGA		TRANSFER			
		ANGGARAN	REALISASI	ANGGARAN	REALISASI	ANGGARAN	REALISASI	ANGGARAN	REALISASI		
1	2	3	4	5	6	7	8	9	10		
7 01 7010.000.00.11.0000 01 2.08.	Penyediaan Jasa Penunjang Urusan Pemerintahan Daerah	589.900.200,00	579.350.128,00	-	-	-	-	-	-	-	
7 01 7010.000.00.11.0000 01 2.08. 01	Penyediaan Jasa Surat Menyurat	1.350.000,00	1.334.000,00	-	-	-	-	-	-	-	
7 01 7010.000.00.11.0000 01 2.08. 02	Penyediaan Jasa Komunikasi Sumber Daya Air dan Listrik	83.986.200,00	73.452.128,00	-	-	-	-	-	-	-	
7 01 7010.000.00.11.0000 01 2.08. 04	Penyediaan Jasa Pelayanan Umum Kantor	504.564.000,00	504.564.000,00	-	-	-	-	-	-	-	
7 01 7010.000.00.11.0000 01 2.09.	Pemeliharaan Barang Milik Daerah Penunjang Urusan Pemerintahan Daerah	469.732.375,00	460.422.121,00	-	-	-	-	-	-	-	
7 01 7010.000.00.11.0000 01 2.09. 01	Penyediaan Jasa Pemeliharaan Biaya Pemeliharaan dan Pajak Kendaraan Perorangan Dinas atau Kendaraan Dinas Jabatan	65.390.000,00	59.771.333,00	-	-	-	-	-	-	-	
7 01 7010.000.00.11.0000 01 2.09. 02	Penyediaan Jasa Pemeliharaan Biaya Pemeliharaan Pajak dan Perizinan Kendaraan Dinas Operasional atau Lapangan	18.496.400,00	16.357.722,00	-	-	-	-	-	-	-	
7 01 7010.000.00.11.0000 01 2.09. 04	Penyediaan Jasa Pemeliharaan Biaya Pemeliharaan dan Perizinan Alat Angkutan Darat Tak Bermotor	400.000,00	385.000,00	-	-	-	-	-	-	-	
7 01 7010.000.00.11.0000 01 2.09. 05	Pemeliharaan Mebel	5.990.000,00	5.840.000,00	-	-	-	-	-	-	-	
7 01 7010.000.00.11.0000 01 2.09. 06	Pemeliharaan Peralatan dan Mesin Lainnya	19.267.000,00	18.256.500,00	-	-	-	-	-	-	-	
7 01 7010.000.00.11.0000 01 2.09. 09	Pemeliharaan/Rehabilitasi Gedung Kantor dan Bangunan Lainnya	360.188.975,00	359.811.566,00	-	-	-	-	-	-	-	
7 01 7010.000.00.11.0000 02	PROGRAM PENYELENGGARAAN PEMERINTAHAN DAN PELAYANAN PUBLIK	47.425.500,00	47.413.500,00	-	-	-	-	-	-	-	
7 01 7010.000.00.11.0000 02 2.03.	Koordinasi Pemeliharaan Prasarana dan Sarana Pelayanan Umum	18.053.000,00	18.053.000,00	-	-	-	-	-	-	-	
7 01 7010.000.00.11.0000 02 2.03. 01	Koordinasi/Sinergi dengan Perangkat Daerah dan/atau Instansi Vertikal yang terkait dalam Pemeliharaan, Sarana dan Prasarana Pelayanan Umum	18.053.000,00	18.053.000,00	-	-	-	-	-	-	-	
7 01 7010.000.00.11.0000 02 2.04.	Pelaksanaan Urusan Pemerintahan yang Dilimpahkan kepada Camat	29.372.500,00	29.360.500,00	-	-	-	-	-	-	-	
7 01 7010.000.00.11.0000 02 2.04. 01	Pelaksanaan Urusan Pemerintahan yang terkait dengan Pelayanan Perizinan Non Usaha	4.329.750,00	4.329.750,00	-	-	-	-	-	-	-	
7 01 7010.000.00.11.0000 02 2.04. 02	Pelaksanaan Urusan Pemerintahan yang terkait dengan Nonperizinan	25.042.750,00	25.030.750,00	-	-	-	-	-	-	-	
7 01 7010.000.00.11.0000 03	PROGRAM PEMBERDAYAAN MASYARAKAT DESA DAN KELURAHAN	2.271.793.351,00	2.264.725.230,00	305.375.000,00	304.931.800,00	-	-	-	-	-	
7 01 7010.000.00.11.0000 03 2.01.	Koordinasi Kegiatan Pemberdayaan Desa	110.935.500,00	110.935.500,00	-	-	-	-	-	-	-	
7 01 7010.000.00.11.0000 03 2.01. 03	Peningkatan Efektivitas Kegiatan Pemberdayaan Masyarakat di Wilayah Kecamatan	110.935.500,00	110.935.500,00	-	-	-	-	-	-	-	
7 01 7010.000.00.11.0000 03 2.02.	Kegiatan Pemberdayaan Kelurahan	2.033.370.851,00	2.026.802.730,00	305.375.000,00	304.931.800,00	-	-	-	-	-	
7 01 7010.000.00.11.0000 03 2.02. 01	Peningkatan Partisipasi Masyarakat dalam Forum Musyawarah Perencanaan Pembangunan di Kelurahan	45.228.000,00	45.228.000,00	-	-	-	-	-	-	-	

KODE	URAIAN URUSAN, ORGANISASI, PROGRAM, KEGIATAN DAN SUB KEGIATAN	KELOMPOK BELANJA									
		OPERASI		MODAL		TIDAK TERDUGA		TRANSFER			
		ANGGARAN	REALISASI	ANGGARAN	REALISASI	ANGGARAN	REALISASI	ANGGARAN	REALISASI		
1	2	3	4	5	6	7	8	9	10		
7 01 7010.000.00.11.0000 03 2.02. 02	Pembangunan Sarana dan Prasarana Kelurahan	635.940.001,00	631.246.900,00	305.375.000,00	304.931.800,00	-	-	-	-	-	
7 01 7010.000.00.11.0000 03 2.02. 03	Pembudayaan Masyarakat di Kelurahan	1.338.656.850,00	1.336.781.830,00	-	-	-	-	-	-	-	
7 01 7010.000.00.11.0000 03 2.02. 04	Evaluasi Kelurahan	13.546.000,00	13.546.000,00	-	-	-	-	-	-	-	
7 01 7010.000.00.11.0000 03 2.03.	Pemberdayaan Lembaga Kemasyarakatan Tingkat Kecamatan	34.652.000,00	34.652.000,00	-	-	-	-	-	-	-	
7 01 7010.000.00.11.0000 03 2.03. 01	Penyelenggaraan Lembaga Kemasyarakatan	16.977.000,00	16.977.000,00	-	-	-	-	-	-	-	
7 01 7010.000.00.11.0000 03 2.03. 02	Peningkatan Kapasitas Lembaga Kemasyarakatan	1.000.000,00	1.000.000,00	-	-	-	-	-	-	-	
7 01 7010.000.00.11.0000 03 2.03. 04	Fasilitasi Pengembangan Usaha Ekonomi Masyarakat	16.675.000,00	16.675.000,00	-	-	-	-	-	-	-	
7 01 7010.000.00.11.0000 03 2.05.	Koordinasi dan Sinkronisasi Pemberlakuan Pembatasan Kegiatan Masyarakat (PPKM)	3.000.000,00	2.500.000,00	-	-	-	-	-	-	-	
7 01 7010.000.00.11.0000 03 2.05. 01	Pencegahan Covid-19 di Tingkat Desa dan Kelurahan	2.000.000,00	1.500.000,00	-	-	-	-	-	-	-	
7 01 7010.000.00.11.0000 03 2.05. 03	Pembinaan Penanganan Covid-19 di Tingkat Desa dan Kelurahan	1.000.000,00	1.000.000,00	-	-	-	-	-	-	-	
7 01 7010.000.00.11.0000 03 2.06.	Pemberdayaan dan Kesejahteraan Keluarga Tingkat Kecamatan dan Kelurahan	89.835.000,00	89.835.000,00	-	-	-	-	-	-	-	
7 01 7010.000.00.11.0000 03 2.06. 03	Peningkatan Ketahanan Pangan Keluarga	2.575.000,00	2.575.000,00	-	-	-	-	-	-	-	
7 01 7010.000.00.11.0000 03 2.06. 06	Peningkatan Kesadaran Keluarga dalam Peningkatan Pendidikan dan Keterampilan untuk Mewujudkan Sumber Daya Manusia yang Berkualitas dan Berdaya Sejang	30.637.500,00	30.637.500,00	-	-	-	-	-	-	-	
7 01 7010.000.00.11.0000 03 2.06. 07	Penumbuhan Kesadaran Keluarga dalam Peningkatan Derajat Kesehatan Keluarga dan Lingkungan dengan Menerapkan Perilaku Hidup Bersih dan Sehat	18.340.000,00	18.340.000,00	-	-	-	-	-	-	-	
7 01 7010.000.00.11.0000 03 2.06. 08	Penumbuhan Kesadaran Keluarga dalam Peningkatan Taraf Hidup Keluarga Melalui Kehidupan Berkeoperasi dan Pengembangan Ekonomi Lainnya	4.200.000,00	4.200.000,00	-	-	-	-	-	-	-	
7 01 7010.000.00.11.0000 03 2.06. 09	Penumbuhan Kesadaran Keluarga dalam Peningkatan Kualitas Kelestarian Lingkungan Hidup	14.400.000,00	14.400.000,00	-	-	-	-	-	-	-	
7 01 7010.000.00.11.0000 03 2.06. 10	Pelatihan Keluarga Tanggap Bencana Alam	7.007.500,00	7.007.500,00	-	-	-	-	-	-	-	
7 01 7010.000.00.11.0000 03 2.06. 11	Pelatihan Keluarga Tanggap Bencana Rumah Tangga	10.475.000,00	10.475.000,00	-	-	-	-	-	-	-	
7 01 7010.000.00.11.0000 03 2.06. 12	Penumbuhan dan Peningkatan Kesadaran Keluarga dalam Keterlibatan Perencanaan Kehidupan Menuju Keluarga Berkualitas	2.200.000,00	2.200.000,00	-	-	-	-	-	-	-	
7 01 7010.000.00.11.0000 04	PROGRAM KOORDINASI KETENTRAMAN DAN KETERTIBAN UMUM	88.101.550,00	88.001.000,00	-	-	-	-	-	-	-	
7 01 7010.000.00.11.0000 04 2.02.	Koordinasi Penerapan dan Penegakan Peraturan Daerah dan Peraturan Kepala Daerah	88.101.550,00	88.001.000,00	-	-	-	-	-	-	-	

KODE	URAIAN URUSAN, ORGANISASI, PROGRAM, KEGIATAN DAN SUB KEGIATAN	KELOMPOK BELANJA									
		OPERASI		MODAL		TIDAK TERDUGA		TRANSFER			
		ANGGARAN	REALISASI	ANGGARAN	REALISASI	ANGGARAN	REALISASI	ANGGARAN	REALISASI		
1	2	3	4	5	6	7	8	9	10		
7 01 7010.000.00.11.0000 04 2.02. 01	Koordinasi(Sinergi)Dengan Perangkat Daerah yang Tugas dan Fungsinya di Bidang Penegakan Peraturan Perundang-Undangan dan/atau Kepolisian Negara Republik Indonesia	88.101.550,00	88.001.000,00	-	-	-	-	-	-	-	
7 01 7010.000.00.11.0000 05	PROGRAM PENYELENGGARAAN URUSAN PEMERINTAHAN UMUM	83.404.000,00	83.404.000,00	-	-	-	-	-	-	-	
7 01 7010.000.00.11.0000 05 2.01.	Penyelenggaraan Urusan Pemerintahan Umum sesuai Penugasan Kepala Daerah	83.404.000,00	83.404.000,00	-	-	-	-	-	-	-	
7 01 7010.000.00.11.0000 05 2.01. 02	Fasilitas Koordinasi dan Pembinaan (Bimtek Sosialisasi Konsultasi Wawasan, Kebangsaan dan Ketahanan Nasional)	52.499.000,00	52.499.000,00	-	-	-	-	-	-	-	
7 01 7010.000.00.11.0000 05 2.01. 08	Pelaksanaan Tugas Forum Koordinasi Pimpinan di Kecamatan	30.905.000,00	30.905.000,00	-	-	-	-	-	-	-	
7 01 7010.000.00.12.0000	KEMANTREN MERGANSAN	11.032.563.153,00	10.700.849.897,00	620.582.415,00	617.356.995,00	-	-	-	-	-	
7 01 7010.000.00.12.0000 01	PROGRAM PENUNJANG URUSAN PEMERINTAHAN DAERAH KABUPATEN/KEKOTA	7.410.443.590,00	7.095.657.483,00	205.780.320,00	204.339.900,00	-	-	-	-	-	
7 01 7010.000.00.12.0000 01 2.01.	Perencanaan Penganggaran dan Evaluasi Kinerja Perangkat Daerah	28.096.000,00	27.956.500,00	-	-	-	-	-	-	-	
7 01 7010.000.00.12.0000 01 2.01. 01	Penyusunan Dokumen Perencanaan Perangkat Daerah	10.525.000,00	10.511.500,00	-	-	-	-	-	-	-	
7 01 7010.000.00.12.0000 01 2.01. 02	Koordinasi dan Penyusunan Dokumen RKA-SKPD	1.200.000,00	1.158.000,00	-	-	-	-	-	-	-	
7 01 7010.000.00.12.0000 01 2.01. 03	Koordinasi dan Penyusunan Dokumen Perubahan RKA-SKPD	1.200.000,00	1.160.000,00	-	-	-	-	-	-	-	
7 01 7010.000.00.12.0000 01 2.01. 04	Koordinasi dan Penyusunan DPA-SKPD	6.525.000,00	6.497.000,00	-	-	-	-	-	-	-	
7 01 7010.000.00.12.0000 01 2.01. 05	Koordinasi dan Penyusunan Perubahan DPA-SKPD	1.200.000,00	1.193.000,00	-	-	-	-	-	-	-	
7 01 7010.000.00.12.0000 01 2.01. 06	Koordinasi dan Penyusunan Laporan Capaian Kinerja dan Ikhtisar Realisasi Kinerja SKPD	5.050.000,00	5.044.000,00	-	-	-	-	-	-	-	
7 01 7010.000.00.12.0000 01 2.01. 07	Evaluasi Kinerja Perangkat Daerah	2.396.000,00	2.393.000,00	-	-	-	-	-	-	-	
7 01 7010.000.00.12.0000 01 2.02.	Administrasi Keuangan Perangkat Daerah	5.438.959.000,00	5.152.378.579,00	-	-	-	-	-	-	-	
7 01 7010.000.00.12.0000 01 2.02. 01	Penyediaan Gaji dan Tunjangan ASN	5.422.609.000,00	5.136.051.079,00	-	-	-	-	-	-	-	
7 01 7010.000.00.12.0000 01 2.02. 02	Penyediaan Administrasi Pelaksanaan Tugas ASN	13.850.000,00	13.829.000,00	-	-	-	-	-	-	-	
7 01 7010.000.00.12.0000 01 2.02. 03	Pelaksanaan Perencanaan dan Pengujian/Verifikasi Keuangan SKPD	625.000,00	625.000,00	-	-	-	-	-	-	-	
7 01 7010.000.00.12.0000 01 2.02. 04	Koordinasi dan Pelaksanaan Akuntansi SKPD	250.000,00	250.000,00	-	-	-	-	-	-	-	
7 01 7010.000.00.12.0000 01 2.02. 05	Koordinasi dan Penyusunan Laporan Keuangan Akhir Tahun SKPD	875.000,00	875.000,00	-	-	-	-	-	-	-	
7 01 7010.000.00.12.0000 01 2.02. 06	Pengelolaan dan Penyajian Bahan Tanggapan Pemriksaan	250.000,00	250.000,00	-	-	-	-	-	-	-	

KODE	URAIAN URUSAN, ORGANISASI, PROGRAM, KEGIATAN DAN SUB KEGIATAN	KELOMPOK BELANJA											
		OPERASI		MODAL		TIDAK TERDUGA		TRANSFER		REALISASI	REALISASI		
		ANGGARAN	REALISASI	ANGGARAN	REALISASI	ANGGARAN	REALISASI	ANGGARAN	REALISASI				
1	2	3	4	5	6	7	8	9	10				
7 01 7010.000.00.12.0000 01 2.02. 07	Koordinasi dan Penyusunan Laporan Keuangan Bulanan/Triwulanan/Semesteran SKPD	250.000,00	249.000,00	-	-	-	-	-	-	-	-	-	-
7 01 7010.000.00.12.0000 01 2.02. 08	Penyusunan Pelaporan dan Analisis Prognosis Realisasi Anggaran	250.000,00	249.500,00	-	-	-	-	-	-	-	-	-	-
7 01 7010.000.00.12.0000 01 2.03.	Administrasi Barang Milik Daerah pada Perangkat Daerah	625.000,00	624.500,00	-	-	-	-	-	-	-	-	-	-
7 01 7010.000.00.12.0000 01 2.03. 06	Penatausahaan Barang Milik Daerah pada SKPD	625.000,00	624.500,00	-	-	-	-	-	-	-	-	-	-
7 01 7010.000.00.12.0000 01 2.05.	Administrasi Kepegawatan Perangkat Daerah	625.000,00	625.000,00	-	-	-	-	-	-	-	-	-	-
7 01 7010.000.00.12.0000 01 2.05. 04	Koordinasi dan Pelaksanaan Sistem Informasi Kepegawatan	625.000,00	625.000,00	-	-	-	-	-	-	-	-	-	-
7 01 7010.000.00.12.0000 01 2.06.	Administrasi Umum Perangkat Daerah	472.603.110,00	472.006.562,00	-	-	-	-	-	-	-	-	-	-
7 01 7010.000.00.12.0000 01 2.06. 01	Penyediaan Komponen Instalasi Listrik/Penerangan Bangunan Kantor	34.619.500,00	34.363.600,00	-	-	-	-	-	-	-	-	-	-
7 01 7010.000.00.12.0000 01 2.06. 02	Penyediaan Peralatan dan Perlengkapan Kantor	257.388.610,00	257.131.162,00	-	-	-	-	-	-	-	-	-	-
7 01 7010.000.00.12.0000 01 2.06. 05	Penyediaan Barang Cetak dan Penggandaan	25.505.000,00	25.504.800,00	-	-	-	-	-	-	-	-	-	-
7 01 7010.000.00.12.0000 01 2.06. 09	Penyelenggaraan Rapat Koordinasi dan Konsultasi SKPD	155.090.000,00	155.007.000,00	-	-	-	-	-	-	-	-	-	-
7 01 7010.000.00.12.0000 01 2.07.	Pengadaan Barang Milik Daerah Penunjang Urusan Pemerintahan Daerah	-	-	177.239.800,00	176.136.800,00	-	-	-	-	-	-	-	-
7 01 7010.000.00.12.0000 01 2.07. 06	Pengadaan Peralatan dan Mesin Lainnya	-	-	177.239.800,00	176.136.800,00	-	-	-	-	-	-	-	-
7 01 7010.000.00.12.0000 01 2.08.	Penyediaan Jasa Penunjang Urusan Pemerintahan Daerah	783.625.000,00	783.062.724,00	-	-	-	-	-	-	-	-	-	-
7 01 7010.000.00.12.0000 01 2.08. 01	Penyediaan Jasa Surat Menyurat	3.000.000,00	3.000.000,00	-	-	-	-	-	-	-	-	-	-
7 01 7010.000.00.12.0000 01 2.08. 02	Penyediaan Jasa Komunikasi/Sumber Daya Air dan Listrik	110.325.000,00	110.310.724,00	-	-	-	-	-	-	-	-	-	-
7 01 7010.000.00.12.0000 01 2.08. 04	Penyediaan Jasa Pelayanan Umum Kantor	670.300.000,00	669.752.000,00	-	-	-	-	-	-	-	-	-	-
7 01 7010.000.00.12.0000 01 2.09.	Pemeliharaan Barang Milik Daerah Penunjang Urusan Pemerintahan Daerah	685.910.480,00	689.003.618,00	28.540.520,00	28.203.100,00	-	-	-	-	-	-	-	-
7 01 7010.000.00.12.0000 01 2.09. 01	Penyediaan Jasa Pemeliharaan Biaya Pemeliharaan dan Pajak Kendaraan Perorangan Dinas atau Kendaraan Dinas Jabatan	151.668.000,00	126.932.318,00	-	-	-	-	-	-	-	-	-	-
7 01 7010.000.00.12.0000 01 2.09. 05	Pemeliharaan Mebel	39.200.000,00	39.200.000,00	-	-	-	-	-	-	-	-	-	-
7 01 7010.000.00.12.0000 01 2.09. 06	Pemeliharaan Peralatan dan Mesin Lainnya	14.100.000,00	14.100.000,00	-	-	-	-	-	-	-	-	-	-
7 01 7010.000.00.12.0000 01 2.09. 09	Pemeliharaan/Rehabilitasi Gedung Kantor dan Bangunan Lainnya	403.992.480,00	401.961.300,00	28.540.520,00	28.203.100,00	-	-	-	-	-	-	-	-

KODE	URAIAN URUSAN, ORGANISASI, PROGRAM, KEGIATAN DAN SUB KEGIATAN	KELOMPOK BELANJA									
		OPERASI		MODAL		TIDAK TERDUGA		TRANSFER			
		ANGGARAN	REALISASI	ANGGARAN	REALISASI	ANGGARAN	REALISASI	ANGGARAN	REALISASI		
1	2	3	4	5	6	7	8	9	10		
7 01 7010.000.00.12.0000 01 2.09. 10	Pemeliharaan/Rehabilitasi Sarana dan Prasarana Gedung Kantor atau Bangunan Lainnya	76.950.000,00	76.810.000,00	-	-	-	-	-	-	-	
7 01 7010.000.00.12.0000 02	PROGRAM PENYELENGGARAAN PEMERINTAHAN DAN PELAYANAN PUBLIK	262.735.000,00	262.404.996,00	-	-	-	-	-	-	-	
7 01 7010.000.00.12.0000 02 2.03.	Koordinasi Pemeliharaan Prasarana dan Sarana Pelayanan Umum	166.625.000,00	166.359.496,00	-	-	-	-	-	-	-	
7 01 7010.000.00.12.0000 02 2.03. 01	Koordinasi/Sinergi dengan Perangkat Daerah dan/atau Instansi Vertikal yang terkait dalam Pemeliharaan Sarana dan Prasarana Pelayanan Umum	166.625.000,00	166.359.496,00	-	-	-	-	-	-	-	
7 01 7010.000.00.12.0000 02 2.04.	Pelaksanaan Urusan Pemerintahan yang Dilimpahkan kepada Camat	96.110.000,00	96.045.500,00	-	-	-	-	-	-	-	
7 01 7010.000.00.12.0000 02 2.04. 01	Pelaksanaan Urusan Pemerintahan yang terkait dengan Pelayanan Perizinan Non Usaha	2.405.000,00	2.405.000,00	-	-	-	-	-	-	-	
7 01 7010.000.00.12.0000 02 2.04. 02	Pelaksanaan Urusan Pemerintahan yang terkait dengan Nonperizinan	93.705.000,00	93.640.500,00	-	-	-	-	-	-	-	
7 01 7010.000.00.12.0000 03	PROGRAM PEMBERDAYAAN MASYARAKAT DESA DAN KELURAHAN	3.206.388.563,00	3.189.791.418,00	414.802.095,00	413.017.095,00	-	-	-	-	-	
7 01 7010.000.00.12.0000 03 2.01.	Koordinasi Kegiatan Pemberdayaan Desa	23.580.000,00	23.574.000,00	-	-	-	-	-	-	-	
7 01 7010.000.00.12.0000 03 2.01. 03	Peningkatan Efektivitas Kegiatan Pemberdayaan Masyarakat di Wilayah Kecamatan	23.580.000,00	23.574.000,00	-	-	-	-	-	-	-	
7 01 7010.000.00.12.0000 03 2.02.	Kegiatan Pemberdayaan Kelurahan	2.802.321.813,00	2.787.200.168,00	414.802.095,00	413.017.095,00	-	-	-	-	-	
7 01 7010.000.00.12.0000 03 2.02. 01	Peningkatan Partisipasi Masyarakat dalam Forum Musyawarah Perencanaan Pembangunan di Kelurahan	49.410.000,00	49.362.000,00	-	-	-	-	-	-	-	
7 01 7010.000.00.12.0000 03 2.02. 02	Pembangunan Sarana dan Prasarana Kelurahan	879.719.313,00	870.382.330,00	414.802.095,00	413.017.095,00	-	-	-	-	-	
7 01 7010.000.00.12.0000 03 2.02. 03	Pemberdayaan Masyarakat di Kelurahan	1.870.662.500,00	1.864.925.838,00	-	-	-	-	-	-	-	
7 01 7010.000.00.12.0000 03 2.02. 04	Evaluasi Kelurahan	2.530.000,00	2.530.000,00	-	-	-	-	-	-	-	
7 01 7010.000.00.12.0000 03 2.03.	Pemberdayaan Lembaga Kemasyarakatan Tingkat Kecamatan	99.630.000,00	99.607.000,00	-	-	-	-	-	-	-	
7 01 7010.000.00.12.0000 03 2.03. 01	Penyelenggaraan Lembaga Kemasyarakatan	55.409.500,00	55.409.500,00	-	-	-	-	-	-	-	
7 01 7010.000.00.12.0000 03 2.03. 04	Fasilitas Pengembangan Usaha Ekonomi Masyarakat	44.220.500,00	44.197.500,00	-	-	-	-	-	-	-	
7 01 7010.000.00.12.0000 03 2.05.	Koordinasi dan Sinkronisasi Pemberlakuan Pembatasan Kegiatan Masyarakat (PPKM)	12.250.000,00	12.250.000,00	-	-	-	-	-	-	-	
7 01 7010.000.00.12.0000 03 2.05. 01	Pencegahan Covid-19 di Tingkat Desa dan Kelurahan	11.560.000,00	11.560.000,00	-	-	-	-	-	-	-	
7 01 7010.000.00.12.0000 03 2.05. 03	Pembinaan Penanganan Covid-19 di Tingkat Desa dan Kelurahan	690.000,00	690.000,00	-	-	-	-	-	-	-	
7 01 7010.000.00.12.0000 03 2.06.	Pemberdayaan dan Kesejahteraan Keluarga Tingkat Kecamatan dan Kelurahan	268.606.750,00	267.160.250,00	-	-	-	-	-	-	-	

KODE	URAIAN URUSAN, ORGANISASI, PROGRAM, KEGIATAN DAN SUB KEGIATAN	KELOMPOK BELANJA									
		OPERASI		MODAL		TIDAK TERDUGA		TRANSFER		REALISASI	REALISASI
		ANGGARAN	REALISASI	ANGGARAN	REALISASI	ANGGARAN	REALISASI	ANGGARAN	REALISASI		
1	2	3	4	5	6	7	8	9	10		
7 01 7010.00.00.12.0000 03 2.06. 03	Peningkatan Ketahanan Pangan Keluarga	12.335.000,00	12.335.000,00	-	-	-	-	-	-	-	-
7 01 7010.00.00.12.0000 03 2.06. 06	Peningkatan Kesadaran Keluarga dalam Peningkatan Pendidikan dan Keterampilan untuk Mewujudkan Sumber Daya Manusia yang Berkualitas dan Berdaya Saing	129.348.500,00	128.148.500,00	-	-	-	-	-	-	-	-
7 01 7010.00.00.12.0000 03 2.06. 09	Penumbuhan Kesadaran Keluarga dalam Peningkatan Kualitas Kelestarian Lingkungan Hidup	65.594.250,00	65.347.750,00	-	-	-	-	-	-	-	-
7 01 7010.00.00.12.0000 03 2.06. 10	Pelatihan Keluarga Tanggap Bencana Alam	5.850.000,00	5.850.000,00	-	-	-	-	-	-	-	-
7 01 7010.00.00.12.0000 03 2.06. 12	Penumbuhan dan Peningkatan Kesadaran Keluarga dalam Keterlibatan Perencanaan Kehidupan Menuju Keluarga Berkualitas	55.479.000,00	55.479.000,00	-	-	-	-	-	-	-	-
7 01 7010.00.00.12.0000 04	<b>PROGRAM KOORDINASI KETENTRAMAN DAN KETERTIBAN UMUM</b>	64.042.000,00	64.042.000,00	-	-	-	-	-	-	-	-
7 01 7010.00.00.12.0000 04 2.02.	<b>Koordinasi Penerapan dan Pengakuan Peraturan Daerah dan Peraturan Kepala Daerah</b>	64.042.000,00	64.042.000,00	-	-	-	-	-	-	-	-
7 01 7010.00.00.12.0000 04 2.02. 01	Koordinasi/Sinergi Dengan Perangkat Daerah yang Tugas dan Fungsinya di Bidang Penegakan Peraturan Perundang-Undangan dan/atau Kepolisian Negara Republik Indonesia	64.042.000,00	64.042.000,00	-	-	-	-	-	-	-	-
7 01 7010.00.00.12.0000 05	<b>PROGRAM PENYELENGGARAAN URUSAN PEMERINTAHAN UMUM</b>	88.954.000,00	88.954.000,00	-	-	-	-	-	-	-	-
7 01 7010.00.00.12.0000 05 2.01.	<b>Penyelenggaraan Urusan Pemerintahan Umum sesuai Penugasan Kepala Daerah</b>	88.954.000,00	88.954.000,00	-	-	-	-	-	-	-	-
7 01 7010.00.00.12.0000 05 2.01. 02	Facilitasi Koordinasi dan Pembinaan (Bimtek Sosialisasi Konsultasi Wawasan Kebangsaan dan Ketahanan Nasional	33.382.000,00	33.382.000,00	-	-	-	-	-	-	-	-
7 01 7010.00.00.12.0000 05 2.01. 08	Pelaksanaan Tugas Forum Koordinasi Pimpinan di Kecamatan	55.572.000,00	55.572.000,00	-	-	-	-	-	-	-	-
7 01 7010.00.00.13.0000	<b>KEMANTREN UMBULHARJO</b>	17.263.887.753,00	16.741.534.512,00	1.743.661.463,00	1.692.574.835,00	-	-	-	-	-	-
7 01 7010.00.00.13.0000 01	<b>PROGRAM PENUNJANG URUSAN PEMERINTAHAN DAERAH KABUPATEN/KOTA</b>	11.043.537.616,00	10.537.339.968,00	556.239.000,00	548.571.000,00	-	-	-	-	-	-
7 01 7010.00.00.13.0000 01 2.01.	<b>Perencanaan Penganggaran dan Evaluasi Kinerja Perangkat Daerah</b>	72.773.000,00	72.773.000,00	-	-	-	-	-	-	-	-
7 01 7010.00.00.13.0000 01 2.01. 01	Penyusunan Dokumen Perencanaan Perangkat Daerah	2.760.000,00	2.760.000,00	-	-	-	-	-	-	-	-
7 01 7010.00.00.13.0000 01 2.01. 02	Koordinasi dan Penyusunan Dokumen RKA-SKPD	1.610.000,00	1.610.000,00	-	-	-	-	-	-	-	-
7 01 7010.00.00.13.0000 01 2.01. 03	Koordinasi dan Penyusunan Dokumen Perubahan RKA-SKPD	1.610.000,00	1.610.000,00	-	-	-	-	-	-	-	-
7 01 7010.00.00.13.0000 01 2.01. 04	Koordinasi dan Penyusunan DPA-SKPD	1.610.000,00	1.610.000,00	-	-	-	-	-	-	-	-
7 01 7010.00.00.13.0000 01 2.01. 05	Koordinasi dan Penyusunan Perubahan DPA-SKPD	1.610.000,00	1.610.000,00	-	-	-	-	-	-	-	-
7 01 7010.00.00.13.0000 01 2.01. 06	Koordinasi dan Penyusunan Laporan Capaian Kinerja dan Ikhtisar Realisasi Kinerja SKPD	61.986.000,00	61.986.000,00	-	-	-	-	-	-	-	-

KODE	URAIAN URUSAN, ORGANISASI, PROGRAM, KEGIATAN DAN SUB KEGIATAN	KELOMPOK BELANJA									
		OPERASI		MODAL			TIDAK TERDUGA			TRANSFER	
		ANGGARAN	REALISASI	ANGGARAN	REALISASI	ANGGARAN	REALISASI	ANGGARAN	REALISASI	ANGGARAN	REALISASI
1	2	3	4	5	6	7	8	9	10		
7 01 7010.000.00.13.0000 01 2.01. 07	Evaluasi Kinerja Perangkat Daerah	1.587.000,00	1.587.000,00	-	-	-	-	-	-	-	
7 01 7010.000.00.13.0000 01 2.02.	Administrasi Keuangan Perangkat Daerah	8.237.834.000,00	7.737.536.875,00	-	-	-	-	-	-	-	
7 01 7010.000.00.13.0000 01 2.02. 01	Penyediaan Gaji dan Tunjangan ASN	8.200.284.000,00	7.689.966.875,00	-	-	-	-	-	-	-	
7 01 7010.000.00.13.0000 01 2.02. 03	Pelaksanaan Penatausahaan dan Pengujian/Verifikasi Keuangan SKPD	32.352.000,00	32.352.000,00	-	-	-	-	-	-	-	
7 01 7010.000.00.13.0000 01 2.02. 04	Koordinasi dan Pelaksanaan Akuntansi SKPD	1.196.000,00	1.196.000,00	-	-	-	-	-	-	-	
7 01 7010.000.00.13.0000 01 2.02. 05	Koordinasi dan Penyusunan Laporan Keuangan Akhir Tahun SKPD	805.000,00	805.000,00	-	-	-	-	-	-	-	
7 01 7010.000.00.13.0000 01 2.02. 06	Pengelolaan dan Penyajian Bahan Tanggapan Pemeriksaan	805.000,00	805.000,00	-	-	-	-	-	-	-	
7 01 7010.000.00.13.0000 01 2.02. 07	Koordinasi dan Penyusunan Laporan Keuangan Bulanan/Triwulanan/Semesteran SKPD	1.587.000,00	1.587.000,00	-	-	-	-	-	-	-	
7 01 7010.000.00.13.0000 01 2.02. 08	Penyusunan Pelaporan dan Analisis Prognosis Realisasi Anggaran	805.000,00	805.000,00	-	-	-	-	-	-	-	
7 01 7010.000.00.13.0000 01 2.03.	Administrasi Barang Milik Daerah pada Perangkat Daerah	72.431.000,00	72.431.000,00	-	-	-	-	-	-	-	
7 01 7010.000.00.13.0000 01 2.03. 01	Penyusunan Perencanaan Kebutuhan Barang Milik Daerah SKPD	16.10.000,00	16.10.000,00	-	-	-	-	-	-	-	
7 01 7010.000.00.13.0000 01 2.03. 02	Pengamanan Barang Milik Daerah SKPD	2.300.000,00	2.300.000,00	-	-	-	-	-	-	-	
7 01 7010.000.00.13.0000 01 2.03. 03	Koordinasi dan Penilaian Barang Milik Daerah SKPD	1.587.000,00	1.587.000,00	-	-	-	-	-	-	-	
7 01 7010.000.00.13.0000 01 2.03. 05	Rekonsiliasi dan Penyusunan Laporan Barang Milik Daerah pada SKPD	1.587.000,00	1.587.000,00	-	-	-	-	-	-	-	
7 01 7010.000.00.13.0000 01 2.03. 06	Penatausahaan Barang Milik Daerah pada SKPD	58.743.000,00	58.743.000,00	-	-	-	-	-	-	-	
7 01 7010.000.00.13.0000 01 2.03. 07	Pemanfaatan Barang Milik Daerah SKPD	6.604.000,00	6.604.000,00	-	-	-	-	-	-	-	
7 01 7010.000.00.13.0000 01 2.05.	Administrasi Kepegawaian Perangkat Daerah	34.652.000,00	34.652.000,00	-	-	-	-	-	-	-	
7 01 7010.000.00.13.0000 01 2.05. 03	Pendataan dan Pengolahan Administrasi Kepegawaian	32.352.000,00	32.352.000,00	-	-	-	-	-	-	-	
7 01 7010.000.00.13.0000 01 2.05. 05	Monitoring Evaluasi dan Penilaian Kinerja Pegawai	2.300.000,00	2.300.000,00	-	-	-	-	-	-	-	
7 01 7010.000.00.13.0000 01 2.06.	Administrasi Umum Perangkat Daerah	483.198.850,00	483.192.743,00	32.000.000,00	30.400.000,00	-	-	-	-	-	
7 01 7010.000.00.13.0000 01 2.06. 01	Penyediaan Komponen Instalasi Listrik/Penerangan Bangunan Kantor	12.383.000,00	12.383.000,00	-	-	-	-	-	-	-	
7 01 7010.000.00.13.0000 01 2.06. 02	Penyediaan Peralatan dan Perlengkapan Kantor	207.139.850,00	207.134.743,00	-	-	-	-	-	-	-	



KODE	URAIAN URUSAN, ORGANISASI, PROGRAM, KEGIATAN DAN SUB KEGIATAN	KELOMPOK BELANJA									
		OPERASI		MODAL			TIDAK TERDUGA			TRANSFER	
		ANGGARAN	REALISASI	ANGGARAN	REALISASI	ANGGARAN	REALISASI	ANGGARAN	REALISASI	ANGGARAN	REALISASI
1	2	3	4	5	6	7	8	9	10		
7 01 7010.000.00.13.0000 01 2.06. 03	Penyediaan Peralatan Rumah Tangga	37.830.000,00	37.830.000,00	32.000.000,00	30.400.000,00	-	-	-	-	-	
7 01 7010.000.00.13.0000 01 2.06. 05	Penyediaan Barang Cetak dan Penggandaan	57.591.000,00	57.591.000,00	-	-	-	-	-	-	-	
7 01 7010.000.00.13.0000 01 2.06. 09	Penyelenggaraan Rapat Koordinasi dan Konsultasi SKPD	172.725.000,00	172.724.000,00	-	-	-	-	-	-	-	
7 01 7010.000.00.13.0000 01 2.06. 10	Penatausahaan Atsip Dinamis pada SKPD	5.520.000,00	5.520.000,00	-	-	-	-	-	-	-	
7 01 7010.000.00.13.0000 01 2.07.	Pengadaan Barang Milik Daerah Penunjang Urusan Pemerintah Daerah	-	-	499.489.000,00	493.480.000,00	-	-	-	-	-	
7 01 7010.000.00.13.0000 01 2.07. 06	Pengadaan Peralatan dan Mesin Lainnya	-	-	499.489.000,00	493.480.000,00	-	-	-	-	-	
7 01 7010.000.00.13.0000 01 2.08.	Penyediaan Jasa Penunjang Urusan Pemerintahan Daerah	1.472.980.000,00	1.469.826.200,00	-	-	-	-	-	-	-	
7 01 7010.000.00.13.0000 01 2.08. 01	Penyediaan Jasa Surat Menyurat	6.900.000,00	6.899.000,00	-	-	-	-	-	-	-	
7 01 7010.000.00.13.0000 01 2.08. 02	Penyediaan Jasa Komunikasi/Sumber Daya Air dan Listrik	150.600.000,00	147.447.200,00	-	-	-	-	-	-	-	
7 01 7010.000.00.13.0000 01 2.08. 04	Penyediaan Jasa Pelayanan Umum Kantor	1.315.480.000,00	1.315.480.000,00	-	-	-	-	-	-	-	
7 01 7010.000.00.13.0000 01 2.09.	Pemeliharaan Barang Milik Daerah Penunjang Urusan Pemerintahan Daerah	659.668.768,00	656.928.150,00	24.750.000,00	24.691.000,00	-	-	-	-	-	
7 01 7010.000.00.13.0000 01 2.09. 01	Penyediaan Jasa Pemeliharaan Biaya Pemeliharaan dan Pajak Kendaraan Perorangan Dinas atau Kendaraan Dinas Jabatan	119.683.000,00	119.265.800,00	-	-	-	-	-	-	-	
7 01 7010.000.00.13.0000 01 2.09. 02	Penyediaan Jasa Pemeliharaan Biaya Pemeliharaan Pajak dan Perizinan Kendaraan Dinas Operasional atau Lapangan	41.136.000,00	39.907.200,00	-	-	-	-	-	-	-	
7 01 7010.000.00.13.0000 01 2.09. 06	Pemeliharaan Peralatan dan Mesin Lainnya	71.700.000,00	71.683.500,00	-	-	-	-	-	-	-	
7 01 7010.000.00.13.0000 01 2.09. 09	Pemeliharaan/Rehabilitasi Gedung Kantor dan Bangunan Lainnya	427.149.768,00	426.071.650,00	24.750.000,00	24.691.000,00	-	-	-	-	-	
7 01 7010.000.00.13.0000 02	PROGRAM PENYELENGGARAAN PEMERINTAHAN DAN PELAYANAN PUBLIK	136.248.000,00	135.886.600,00	-	-	-	-	-	-	-	
7 01 7010.000.00.13.0000 02 2.03.	Koordinasi Pemeliharaan Prasarana dan Sarana Pelayanan Umum	50.775.500,00	50.424.100,00	-	-	-	-	-	-	-	
7 01 7010.000.00.13.0000 02 2.03. 01	Koordinasi/Sinergi dengan Perangkat Daerah dan/atau Instansi Vertikal yang terkait dalam Pemeliharaan Sarana dan Prasarana Pelayanan Umum	50.775.500,00	50.424.100,00	-	-	-	-	-	-	-	
7 01 7010.000.00.13.0000 02 2.04.	Pelaksanaan Urusan Pemerintahan yang Dilimpahkan kepada Camat	85.472.500,00	85.464.500,00	-	-	-	-	-	-	-	
7 01 7010.000.00.13.0000 02 2.04. 02	Pelaksanaan Urusan Pemerintahan yang terkait dengan Nonperizinan	85.472.500,00	85.464.500,00	-	-	-	-	-	-	-	
7 01 7010.000.00.13.0000 03	PROGRAM PEMBERDAYAAN MASYARAKAT DESA DAN KELURAHAN	5.893.287.935,00	5.877.491.744,00	1.187.422.483,00	1.144.003.835,00	-	-	-	-	-	
7 01 7010.000.00.13.0000 03 2.01.	Koordinasi Kegiatan Pemberdayaan Desa	191.750.000,00	191.748.000,00	-	-	-	-	-	-	-	

KODE	URAIAN URUSAN, ORGANISASI, PROGRAM, KEGIATAN DAN SUB KEGIATAN	KELOMPOK BELANJA										
		OPERASI		MODAL		TIDAK TERDUGA		TRANSFER		REALISASI	REALISASI	
		ANGGARAN	REALISASI	ANGGARAN	REALISASI	ANGGARAN	REALISASI	ANGGARAN	REALISASI			
1	2	3	4	5	6	7	8	9	10			
7 01 7010.000.00.13.0000 03 2.01. 03	Peningkatan Efektifitas Kegiatan Pemberdayaan Masyarakat di Wilayah Kecamatan	191.750.000,00	191.748.000,00	-	-	-	-	-	-	-	-	-
7 01 7010.000.00.13.0000 03 2.02.	<b>Kegiatan Pemberdayaan Kelurahan</b>	5.296.962.435,00	5.281.347.744,00	1.187.422.483,00	1.144.003.835,00	-	-	-	-	-	-	-
7 01 7010.000.00.13.0000 03 2.02. 01	Peningkatan Partisipasi Masyarakat dalam Forum Musyawarah Perencanaan Pembangunan di Kelurahan	114.905.000,00	114.905.000,00	-	-	-	-	-	-	-	-	-
7 01 7010.000.00.13.0000 03 2.02. 02	Pembangunan Sarana dan Prasarana Kelurahan	1.117.009.885,00	1.105.826.694,00	1.187.422.483,00	1.144.003.835,00	-	-	-	-	-	-	-
7 01 7010.000.00.13.0000 03 2.02. 03	Pemberdayaan Masyarakat di Kelurahan	4.054.347.550,00	4.049.916.050,00	-	-	-	-	-	-	-	-	-
7 01 7010.000.00.13.0000 03 2.02. 04	Evaluasi Kelurahan	10.700.000,00	10.700.000,00	-	-	-	-	-	-	-	-	-
7 01 7010.000.00.13.0000 03 2.03.	<b>Pemberdayaan Lembaga Kemasyarakatan Tingkat Kecamatan</b>	228.881.000,00	228.836.000,00	-	-	-	-	-	-	-	-	-
7 01 7010.000.00.13.0000 03 2.03. 01	Penyelenggaraan Lembaga Kemasyarakatan	73.189.000,00	73.189.000,00	-	-	-	-	-	-	-	-	-
7 01 7010.000.00.13.0000 03 2.03. 02	Peningkatan Kapasitas Lembaga Kemasyarakatan	18.515.000,00	18.515.000,00	-	-	-	-	-	-	-	-	-
7 01 7010.000.00.13.0000 03 2.03. 04	Fasilitasi Pengembangan Usaha Ekonomi Masyarakat	137.177.000,00	137.134.000,00	-	-	-	-	-	-	-	-	-
7 01 7010.000.00.13.0000 03 2.05.	<b>Koordinasi dan Sinkronisasi Pembentukan Pembatasan Kegiatan Masyarakat (PPKM)</b>	20.980.000,00	20.980.000,00	-	-	-	-	-	-	-	-	-
7 01 7010.000.00.13.0000 03 2.05. 03	Pembinaan Penanganan Covid-19 di Tingkat Desa dan Kelurahan	20.980.000,00	20.980.000,00	-	-	-	-	-	-	-	-	-
7 01 7010.000.00.13.0000 03 2.06.	<b>Pemberdayaan dan Kesejahteraan Keluarga Tingkat Kecamatan dan Kelurahan</b>	154.714.500,00	154.578.000,00	-	-	-	-	-	-	-	-	-
7 01 7010.000.00.13.0000 03 2.06. 03	Peningkatan Ketahanan Pangan Keluarga	32.189.500,00	32.055.000,00	-	-	-	-	-	-	-	-	-
7 01 7010.000.00.13.0000 03 2.06. 06	Peningkatan Kesadaran Keluarga dalam Peningkatan Pendidikan dan Keterampilan untuk Mewujudkan Sumber Daya Manusia yang Berkualitas dan Berdaya Saing	27.590.000,00	27.590.000,00	-	-	-	-	-	-	-	-	-
7 01 7010.000.00.13.0000 03 2.06. 07	Penumbuhan Kesadaran Keluarga dalam Peningkatan Derajat Kesehatan Keluarga dan Lingkungan dengan Menerapkan Perilaku Hidup Bersih dan Sehat	37.795.000,00	37.795.000,00	-	-	-	-	-	-	-	-	-
7 01 7010.000.00.13.0000 03 2.06. 09	Penumbuhan Kesadaran Keluarga dalam Peningkatan Kualitas Kelestarian Lingkungan Hidup	43.570.000,00	43.568.000,00	-	-	-	-	-	-	-	-	-
7 01 7010.000.00.13.0000 03 2.06. 11	Pelatihan Keluarga Tanggap Bencana Rumah Tangga	4.745.000,00	4.745.000,00	-	-	-	-	-	-	-	-	-
7 01 7010.000.00.13.0000 03 2.06. 12	Penumbuhan dan Peningkatan Kesadaran Keluarga dalam Keterlibatan Perencanaan Kehidupan Menuju Keluarga Berkualitas	8.825.000,00	8.825.000,00	-	-	-	-	-	-	-	-	-
7 01 7010.000.00.13.0000 04	<b>PROGRAM KOORDINASI KETENTRAMAN DAN KETERTIBAN UMUM</b>	138.344.200,00	138.344.200,00	-	-	-	-	-	-	-	-	-
7 01 7010.000.00.13.0000 04 2.02.	<b>Koordinasi Penerapan dan Pengagakan Peraturan Daerah dan Peraturan Kepala Daerah</b>	138.344.200,00	138.344.200,00	-	-	-	-	-	-	-	-	-

KODE	URAIAN URUSAN, ORGANISASI, PROGRAM, KEGIATAN DAN SUB KEGIATAN	KELOMPOK BELANJA									
		OPERASI		MODAL		TIDAK TERDUGA		TRANSFER			
		ANGGARAN	REALISASI	ANGGARAN	REALISASI	ANGGARAN	REALISASI	ANGGARAN	REALISASI		
1	2	3	4	5	6	7	8	9	10		
7 01 7010.000.00.13.0000 04 2.02. 01	Koordinasi(Sinergi)Dengan Perangkat Daerah yang Tugas dan Fungsinya di Bidang Penegakan Peraturan Perundang-Undangan dan/atau Kepolisian Negara Republik Indonesia	138.344.200,00	138.344.200,00	-	-	-	-	-	-	-	
7 01 7010.000.00.13.0000 05	<b>PROGRAM PENYELENGGARAAN URUSAN PEMERINTAHAN UMUM</b>	52.470.000,00	52.470.000,00	-	-	-	-	-	-	-	
7 01 7010.000.00.13.0000 05 2.01.	Penyelenggaraan Urusan Pemerintahan Umum sesuai <b>Penugasan Kepala Daerah</b>	52.470.000,00	52.470.000,00	-	-	-	-	-	-	-	
7 01 7010.000.00.13.0000 05 2.01. 08	Pelaksanaan Tugas Forum Koordinasi Pimpinan di Kecamatan	52.470.000,00	52.470.000,00	-	-	-	-	-	-	-	
7 01 7010.000.00.14.0000	<b>KEMANTREN KOTAGEDE</b>	10.019.440.414,00	9.599.542.162,00	250.333.000,00	247.785.600,00	-	-	-	-	-	
7 01 7010.000.00.14.0000 01	<b>PROGRAM PENUNJANG URUSAN PEMERINTAHAN DAERAH KABUPATEN/KOTA</b>	6.272.496.764,00	5.871.667.510,00	245.333.000,00	242.785.600,00	-	-	-	-	-	
7 01 7010.000.00.14.0000 01 2.01.	<b>Perencanaan Penganggaran dan Evaluasi Kinerja Perangkat Daerah</b>	13.380.000,00	13.380.000,00	-	-	-	-	-	-	-	
7 01 7010.000.00.14.0000 01 2.01. 01	Penyusunan Dokumen Perencanaan Perangkat Daerah	1.350.000,00	1.350.000,00	-	-	-	-	-	-	-	
7 01 7010.000.00.14.0000 01 2.01. 02	Koordinasi dan Penyusunan Dokumen RKA-SKPD	1.380.000,00	1.380.000,00	-	-	-	-	-	-	-	
7 01 7010.000.00.14.0000 01 2.01. 03	Koordinasi dan Penyusunan Dokumen Perubahan RKA-SKPD	2.070.000,00	2.070.000,00	-	-	-	-	-	-	-	
7 01 7010.000.00.14.0000 01 2.01. 04	Koordinasi dan Penyusunan DPA-SKPD	2.070.000,00	2.070.000,00	-	-	-	-	-	-	-	
7 01 7010.000.00.14.0000 01 2.01. 05	Koordinasi dan Penyusunan Perubahan DPA-SKPD	1.380.000,00	1.380.000,00	-	-	-	-	-	-	-	
7 01 7010.000.00.14.0000 01 2.01. 06	Koordinasi dan Penyusunan Laporan Capaian Kinerja dan Ikhtisar Realisasi Kinerja SKPD	4.440.000,00	4.440.000,00	-	-	-	-	-	-	-	
7 01 7010.000.00.14.0000 01 2.01. 07	Evaluasi Kinerja Perangkat Daerah	690.000,00	690.000,00	-	-	-	-	-	-	-	
7 01 7010.000.00.14.0000 01 2.02.	<b>Administrasi Keuangan Perangkat Daerah</b>	5.127.450.000,00	4.746.233.273,00	-	-	-	-	-	-	-	
7 01 7010.000.00.14.0000 01 2.02. 01	Penyediaan Gaji dan Tunjangan ASN	5.119.070.000,00	4.737.853.273,00	-	-	-	-	-	-	-	
7 01 7010.000.00.14.0000 01 2.02. 02	Penyediaan Administrasi Pelaksanaan Tugas ASN	690.000,00	690.000,00	-	-	-	-	-	-	-	
7 01 7010.000.00.14.0000 01 2.02. 03	Pelaksanaan Penatausahaan dan Pengujian/Verifikasi Keuangan SKPD	1.035.000,00	1.035.000,00	-	-	-	-	-	-	-	
7 01 7010.000.00.14.0000 01 2.02. 04	Koordinasi dan Pelaksanaan Akuntansi SKPD	2.070.000,00	2.070.000,00	-	-	-	-	-	-	-	
7 01 7010.000.00.14.0000 01 2.02. 05	Koordinasi dan Penyusunan Laporan Keuangan Akhir Tahun SKPD	330.000,00	330.000,00	-	-	-	-	-	-	-	
7 01 7010.000.00.14.0000 01 2.02. 06	Pengelolaan dan Penyediaan Bahan Tanggapan Pemeriksaan	345.000,00	345.000,00	-	-	-	-	-	-	-	
7 01 7010.000.00.14.0000 01 2.02. 07	Koordinasi dan Penyusunan Laporan Keuangan Bulanan/Triwulanan/Semesteran SKPD	3.220.000,00	3.220.000,00	-	-	-	-	-	-	-	

KODE	URAIAN URUSAN, ORGANISASI, PROGRAM, KEGIATAN DAN SUB KEGIATAN	KELOMPOK BELANJA											
		OPERASI		MODAL		TIDAK TERDUGA		TRANSFER		8	9	10	
		3	4	5	6	7	8	9	10				
7 01 7.01.0.0.0.0.14.0000 01 2.02. 08	Penyusunan Pelaporan dan Analisis Prognosis Realisasi Anggaran	690.000,00	690.000,00	-	-	-	-	-	-	-	-	-	-
7 01 7.01.0.0.0.0.14.0000 01 2.03.	Administrasi Barang Milik Daerah pada Perangkat Daerah	2.691.000,00	2.691.000,00	-	-	-	-	-	-	-	-	-	-
7 01 7.01.0.0.0.0.14.0000 01 2.03. 01	Penyusunan Peencanaan Kebutuhan Barang Milik Daerah SKPD	299.000,00	299.000,00	-	-	-	-	-	-	-	-	-	-
7 01 7.01.0.0.0.0.14.0000 01 2.03. 02	Pengamanan Barang Milik Daerah SKPD	299.000,00	299.000,00	-	-	-	-	-	-	-	-	-	-
7 01 7.01.0.0.0.0.14.0000 01 2.03. 03	Koordinasi dan Penilaian Barang Milik Daerah SKPD	598.000,00	598.000,00	-	-	-	-	-	-	-	-	-	-
7 01 7.01.0.0.0.0.14.0000 01 2.03. 05	Rekonsiliasi dan Penyusunan Laporan Barang Milik Daerah pada SKPD	598.000,00	598.000,00	-	-	-	-	-	-	-	-	-	-
7 01 7.01.0.0.0.0.14.0000 01 2.03. 06	Penatausahaan Barang Milik Daerah pada SKPD	598.000,00	598.000,00	-	-	-	-	-	-	-	-	-	-
7 01 7.01.0.0.0.0.14.0000 01 2.03. 07	Pemanfaatan Barang Milik Daerah SKPD	299.000,00	299.000,00	-	-	-	-	-	-	-	-	-	-
7 01 7.01.0.0.0.0.14.0000 01 2.05.	Administrasi Kepegawaian Perangkat Daerah	1.196.000,00	1.196.000,00	-	-	-	-	-	-	-	-	-	-
7 01 7.01.0.0.0.0.14.0000 01 2.05. 05	Monitoring Evaluasi dan Penilaian Kinerja Pegawai	1.196.000,00	1.196.000,00	-	-	-	-	-	-	-	-	-	-
7 01 7.01.0.0.0.0.14.0000 01 2.06.	Administrasi Umum Perangkat Daerah	189.416.575,00	189.442.349,00	11.000.000,00	8.916.000,00	-	-	-	-	-	-	-	-
7 01 7.01.0.0.0.0.14.0000 01 2.06. 01	Penyediaan Komponen Instalasi Listrik/Penerangan Bangunan Kantor	9.902.000,00	9.899.100,00	-	-	-	-	-	-	-	-	-	-
7 01 7.01.0.0.0.0.14.0000 01 2.06. 02	Penyediaan Peralatan dan Perlengkapan Kantor	71.011.725,00	70.752.249,00	-	-	-	-	-	-	-	-	-	-
7 01 7.01.0.0.0.0.14.0000 01 2.06. 03	Penyediaan Peralatan Rumah Tangga	13.711.600,00	13.709.750,00	10.500.000,00	8.416.000,00	-	-	-	-	-	-	-	-
7 01 7.01.0.0.0.0.14.0000 01 2.06. 05	Penyediaan Barang Cetak dan Penggandaan	35.681.250,00	35.681.250,00	-	-	-	-	-	-	-	-	-	-
7 01 7.01.0.0.0.0.14.0000 01 2.06. 06	Penyediaan Bahan Bacaan dan Peraturan Perundang-undangan	-	-	500.000,00	500.000,00	-	-	-	-	-	-	-	-
7 01 7.01.0.0.0.0.14.0000 01 2.06. 09	Penyelenggaraan Rapat Koordinasi dan Konsultasi SKPD	59.110.000,00	59.100.000,00	-	-	-	-	-	-	-	-	-	-
7 01 7.01.0.0.0.0.14.0000 01 2.07.	Pengadaan Barang Milik Daerah Penunjang Urusan Pemerintahan Daerah	-	-	68.764.000,00	68.662.600,00	-	-	-	-	-	-	-	-
7 01 7.01.0.0.0.0.14.0000 01 2.07. 05	Pengadaan Mebel	-	-	35.470.600,00	35.470.600,00	-	-	-	-	-	-	-	-
7 01 7.01.0.0.0.0.14.0000 01 2.07. 06	Pengadaan Peralatan dan Mesin Lainnya	-	-	33.293.400,00	33.192.000,00	-	-	-	-	-	-	-	-
7 01 7.01.0.0.0.0.14.0000 01 2.08.	Penyediaan Jasa Penunjang Urusan Pemerintahan Daerah	585.314.000,00	579.371.092,00	-	-	-	-	-	-	-	-	-	-
7 01 7.01.0.0.0.0.14.0000 01 2.08. 01	Penyediaan Jasa Surat Menyurat	1.620.000,00	1.620.000,00	-	-	-	-	-	-	-	-	-	-

KODE	URAIAN URUSAN, ORGANISASI, PROGRAM, KEGIATAN DAN SUB KEGIATAN	KELOMPOK BELANJA										
		OPERASI		MODAL		TIDAK TERDUGA		TRANSFER		REALISASI	REALISASI	
		ANGGARAN	REALISASI	ANGGARAN	REALISASI	ANGGARAN	REALISASI	ANGGARAN	REALISASI			
1	2	3	4	5	6	7	8	9	10			
7 01 7.01.0.0.0.0.14.0000 01 2.08. 02	Penyediaan Jasa Komunikasi Sumber Daya Air dan Listrik	99.600.000,00	93.803.092,00	-	-	-	-	-	-	-	-	-
7 01 7.01.0.0.0.0.14.0000 01 2.08. 04	Penyediaan Jasa Pelayanan Umum Kantor	484.094.000,00	483.948.000,00	-	-	-	-	-	-	-	-	-
7 01 7.01.0.0.0.0.14.0000 01 2.09. 01	Pemeliharaan Barang Milik Daerah Penunjang Urusan Pemerintahan Daerah	353.049.189,00	339.653.796,00	165.569.000,00	165.207.000,00	-	-	-	-	-	-	-
7 01 7.01.0.0.0.0.14.0000 01 2.09. 01	Penyediaan Jasa Pemeliharaan Biaya Pemeliharaan dan Pajak Kendaraan Perantara Dinas atau Kendaraan Dinas Jabatan	86.387.500,00	78.132.201,00	-	-	-	-	-	-	-	-	-
7 01 7.01.0.0.0.0.14.0000 01 2.09. 02	Penyediaan Jasa Pemeliharaan Biaya Pemeliharaan Pajak dan Perizinan Kendaraan Dinas Operasional atau Lapangan	32.032.300,00	27.459.206,00	-	-	-	-	-	-	-	-	-
7 01 7.01.0.0.0.0.14.0000 01 2.09. 05	Pemeliharaan Mebel	6.875.000,00	6.875.000,00	-	-	-	-	-	-	-	-	-
7 01 7.01.0.0.0.0.14.0000 01 2.09. 06	Pemeliharaan Peralatan dan Mesin Lainnya	9.324.000,00	9.306.000,00	-	-	-	-	-	-	-	-	-
7 01 7.01.0.0.0.0.14.0000 01 2.09. 09	Pemeliharaan/Rehabilitasi Gedung Kantor dan Bangunan Lainnya	218.450.389,00	217.881.389,00	165.569.000,00	165.207.000,00	-	-	-	-	-	-	-
7 01 7.01.0.0.0.0.14.0000 02	PROGRAM PENYELENGGARAAN PEMERINTAHAN DAN PELAYANAN PUBLIK	62.261.500,00	62.261.500,00	-	-	-	-	-	-	-	-	-
7 01 7.01.0.0.0.0.14.0000 02 2.03.	Koordinasi Pemeliharaan Prasarana dan Sarana Pelayanan Umum	19.785.000,00	19.785.000,00	-	-	-	-	-	-	-	-	-
7 01 7.01.0.0.0.0.14.0000 02 2.03. 01	Koordinasi/Sinergi dengan Perangkat Daerah dan/atau Instansi Vertikal yang terkait dalam Pemeliharaan Sarana dan Prasarana Pelayanan Umum	19.785.000,00	19.785.000,00	-	-	-	-	-	-	-	-	-
7 01 7.01.0.0.0.0.14.0000 02 2.04.	Pelaksanaan Urusan Pemerintahan yang Dilimpahkan kepada Camat	42.476.500,00	42.476.500,00	-	-	-	-	-	-	-	-	-
7 01 7.01.0.0.0.0.14.0000 02 2.04. 01	Pelaksanaan Urusan Pemerintahan yang terkait dengan Pelayanan Perizinan Non Usaha	3.588.000,00	3.588.000,00	-	-	-	-	-	-	-	-	-
7 01 7.01.0.0.0.0.14.0000 02 2.04. 02	Pelaksanaan Urusan Pemerintahan yang terkait dengan Nonperizinan	38.888.500,00	38.888.500,00	-	-	-	-	-	-	-	-	-
7 01 7.01.0.0.0.0.14.0000 03	PROGRAM PEMBERDAYAAN MASYARAKAT DESA DAN KELURAHAN	3.356.762.150,00	3.339.073.142,00	5.000.000,00	5.000.000,00	-	-	-	-	-	-	-
7 01 7.01.0.0.0.0.14.0000 03 2.01.	Koordinasi Kegiatan Pemberdayaan Desa	174.492.000,00	174.492.000,00	-	-	-	-	-	-	-	-	-
7 01 7.01.0.0.0.0.14.0000 03 2.01. 03	Peningkatan Efektivitas Kegiatan Pemberdayaan Masyarakat di Wilayah Kecamatan	174.492.000,00	174.492.000,00	-	-	-	-	-	-	-	-	-
7 01 7.01.0.0.0.0.14.0000 03 2.02.	Kegiatan Pemberdayaan Kelurahan	3.026.664.150,00	3.009.035.142,00	5.000.000,00	5.000.000,00	-	-	-	-	-	-	-
7 01 7.01.0.0.0.0.14.0000 03 2.02. 01	Peningkatan Partisipasi Masyarakat dalam Forum Musyawarah Perencanaan Pembangunan di Kelurahan	27.960.000,00	27.960.000,00	-	-	-	-	-	-	-	-	-
7 01 7.01.0.0.0.0.14.0000 03 2.02. 02	Pembangunan Sarana dan Prasarana Kelurahan	1.383.788.650,00	1.371.737.000,00	-	-	-	-	-	-	-	-	-
7 01 7.01.0.0.0.0.14.0000 03 2.02. 03	Pemberdayaan Masyarakat di Kelurahan	1.610.913.500,00	1.605.336.142,00	5.000.000,00	5.000.000,00	-	-	-	-	-	-	-
7 01 7.01.0.0.0.0.14.0000 03 2.02. 04	Evaluasi Kelurahan	4.002.000,00	4.002.000,00	-	-	-	-	-	-	-	-	-

KODE	URAIAN URUSAN, ORGANISASI, PROGRAM, KEGIATAN DAN SUB KEGIATAN	KELOMPOK BELANJA									
		OPERASI		MODAL		TIDAK TERDUGA		TRANSFER			
		ANGGARAN	REALISASI	ANGGARAN	REALISASI	ANGGARAN	REALISASI	ANGGARAN	REALISASI		
1	2	3	4	5	6	7	8	9	10		
7 01 7.01.0.0.0.0.14.0000 03 2.03. 03 2.03. 01	Pemberdayaan Lembaga Kemasyarakatan Tingkat Kecamatan	99.911.000,00	99.911.000,00	-	-	-	-	-	-	-	
7 01 7.01.0.0.0.0.14.0000 03 2.03. 01	Penyelenggaraan Lembaga Kemasyarakatan	30.599.000,00	30.599.000,00	-	-	-	-	-	-	-	
7 01 7.01.0.0.0.0.14.0000 03 2.03. 04	Fasilitasi Pengembangan Usaha Ekonomi Masyarakat	69.312.000,00	69.312.000,00	-	-	-	-	-	-	-	
7 01 7.01.0.0.0.0.14.0000 03 2.06. 06	Pemberdayaan dan Kesejahteraan Keluarga Tingkat Kecamatan dan Kelurahan	55.695.000,00	55.695.000,00	-	-	-	-	-	-	-	
7 01 7.01.0.0.0.0.14.0000 03 2.06. 06	Peningkatan Kesadaran Keluarga dalam Peningkatan Pendidikan dan Keterampilan untuk Mewujudkan Sumber Daya Manusia yang Berkualitas dan Berdaya Saing.	30.200.000,00	30.140.000,00	-	-	-	-	-	-	-	
7 01 7.01.0.0.0.0.14.0000 03 2.06. 10	Pelatihan Keluarga Tanggap Bencana Alam	25.495.000,00	25.495.000,00	-	-	-	-	-	-	-	
7 01 7.01.0.0.0.0.14.0000 04	PROGRAM KOORDINASI KETENTRAMAN DAN KETERTIBAN UMUM	290.292.000,00	288.912.000,00	-	-	-	-	-	-	-	
7 01 7.01.0.0.0.0.14.0000 04 2.02.	Koordinasi Penerapan dan Penegakan Peraturan Daerah dan Peraturan Kepala Daerah	290.292.000,00	288.912.000,00	-	-	-	-	-	-	-	
7 01 7.01.0.0.0.0.14.0000 04 2.02. 01	Koordinasi/Sinergi Dengan Perangkat Daerah yang Tugas dan Fungsinya di Bidang Penegakan Peraturan Perundang-Undangan dan/atau Kepolisian Negara Republik Indonesia	290.292.000,00	288.912.000,00	-	-	-	-	-	-	-	
7 01 7.01.0.0.0.0.14.0000 05	PROGRAM PENYELENGGARAAN URUSAN PEMERINTAHAN UMUM	37.628.000,00	37.628.000,00	-	-	-	-	-	-	-	
7 01 7.01.0.0.0.0.14.0000 05 2.01.	Penyelenggaraan Urusan Pemerintahan Umum sesuai Penugasan Kepala Daerah	37.628.000,00	37.628.000,00	-	-	-	-	-	-	-	
7 01 7.01.0.0.0.0.14.0000 05 2.01. 02	Fasilitasi Koordinasi dan Pembinaan (Bimtek Sosialisasi Konsultasi Wawasan Kebangsaan dan Ketahanan Nasional	16.040.000,00	16.040.000,00	-	-	-	-	-	-	-	
7 01 7.01.0.0.0.0.14.0000 05 2.01. 08	Pelaksanaan Tugas Forum Koordinasi Pimpinan di Kecamatan	21.588.000,00	21.588.000,00	-	-	-	-	-	-	-	
8	UNSUR PEMERINTAHAN UMUM	58.066.325.686,00	56.908.755.368,00	401.243.257,00	395.351.100,00	-	-	-	-	-	
8 01	KESATUAN BANGSA DAN POLITIK	58.066.325.686,00	56.908.755.368,00	401.243.257,00	395.351.100,00	-	-	-	-	-	
8 01 8.01.0.0.0.0.01.0000	BADAN KESATUAN BANGSA DAN POLITIK	58.066.325.686,00	56.908.755.368,00	401.243.257,00	395.351.100,00	-	-	-	-	-	
8 01 8.01.0.0.0.0.01.0000 01	PROGRAM PENUNJANG URUSAN PEMERINTAHAN DAERAH KABUPATEN/KOTA	4.327.390.034,00	3.895.615.177,00	290.693.257,00	285.368.600,00	-	-	-	-	-	
8 01 8.01.0.0.0.0.01.0000 01 2.01.	Perencanaan Penganggaran dan Evaluasi Kinerja Perangkat Daerah	47.705.000,00	47.231.500,00	-	-	-	-	-	-	-	
8 01 8.01.0.0.0.0.01.0000 01 2.01. 01	Penyusunan Dokumen Perencanaan Perangkat Daerah	1.400.000,00	1.389.000,00	-	-	-	-	-	-	-	
8 01 8.01.0.0.0.0.01.0000 01 2.01. 02	Koordinasi dan Penyusunan Dokumen RKA-SKPD	640.000,00	640.000,00	-	-	-	-	-	-	-	
8 01 8.01.0.0.0.0.01.0000 01 2.01. 03	Koordinasi dan Penyusunan Dokumen Perubahan RKA-SKPD	995.000,00	995.000,00	-	-	-	-	-	-	-	

KODE	URAIAN URUSAN, ORGANISASI, PROGRAM, KEGIATAN DAN SUB KEGIATAN	KELOMPOK BELANJA																		
		OPERASI			MODAL			TIDAK TERDUGA			TRANSFER									
		ANGGARAN	REALISASI	3	4	5	6	7	8	9	10									
1	2																			
8 01 8.01.0.00.00.01.0000	01 2.01. 04	Koordinasi dan Penyusunan DPA-SKPD	1.370.000,00	1.365.000,00	-	-	-	-	-	-	-	-	-	-	-	-	-	-	-	-
8 01 8.01.0.00.00.01.0000	01 2.01. 05	Koordinasi dan Penyusunan Perubahan DPA-SKPD	1.370.000,00	932.500,00	-	-	-	-	-	-	-	-	-	-	-	-	-	-	-	-
8 01 8.01.0.00.00.01.0000	01 2.01. 06	Koordinasi dan Penyusunan Laporan Capaian Kinerja dan Ikhtisar Realisasi Kinerja SKPD	1.570.000,00	1.560.000,00	-	-	-	-	-	-	-	-	-	-	-	-	-	-	-	-
8 01 8.01.0.00.00.01.0000	01 2.01. 07	Evaluasi Kinerja Perangkat Daerah	40.360.000,00	40.350.000,00	-	-	-	-	-	-	-	-	-	-	-	-	-	-	-	-
8 01 8.01.0.00.00.01.0000	01 2.02.	<b>Administrasi Keuangan Perangkat Daerah</b>	3.055.976.000,00	2.687.524.612,00	-	-	-	-	-	-	-	-	-	-	-	-	-	-	-	-
8 01 8.01.0.00.00.01.0000	01 2.02. 01	Penyediaan Gaji dan Tunjangan ASN	3.050.386.000,00	2.681.941.612,00	-	-	-	-	-	-	-	-	-	-	-	-	-	-	-	-
8 01 8.01.0.00.00.01.0000	01 2.02. 03	Pelaksanaan Penatausahaan dan Pengujian/Verifikasi Keuangan SKPD	1.250.000,00	1.243.000,00	-	-	-	-	-	-	-	-	-	-	-	-	-	-	-	-
8 01 8.01.0.00.00.01.0000	01 2.02. 04	Koordinasi dan Pelaksanaan Akuntansi SKPD	900.000,00	900.000,00	-	-	-	-	-	-	-	-	-	-	-	-	-	-	-	-
8 01 8.01.0.00.00.01.0000	01 2.02. 05	Koordinasi dan Penyusunan Laporan Keuangan Akhir Tahun SKPD	850.000,00	850.000,00	-	-	-	-	-	-	-	-	-	-	-	-	-	-	-	-
8 01 8.01.0.00.00.01.0000	01 2.02. 06	Pengelolaan dan Penyajian Bahan Tanggapan Pemeriksaan	840.000,00	840.000,00	-	-	-	-	-	-	-	-	-	-	-	-	-	-	-	-
8 01 8.01.0.00.00.01.0000	01 2.02. 07	Koordinasi dan Penyusunan Laporan Keuangan Bulanan/Triwulanan/Semesteran SKPD	900.000,00	900.000,00	-	-	-	-	-	-	-	-	-	-	-	-	-	-	-	-
8 01 8.01.0.00.00.01.0000	01 2.02. 08	Penyusunan Pelaporan dan Analisis Prognosis Realisasi Anggaran	850.000,00	850.000,00	-	-	-	-	-	-	-	-	-	-	-	-	-	-	-	-
8 01 8.01.0.00.00.01.0000	01 2.03.	<b>Administrasi Barang Milik Daerah pada Perangkat Daerah</b>	7.192.000,00	7.146.000,00	-	-	-	-	-	-	-	-	-	-	-	-	-	-	-	-
8 01 8.01.0.00.00.01.0000	01 2.03. 01	Penyusunan Perencanaan Kebutuhan Barang Milik Daerah SKPD	1.580.000,00	1.564.000,00	-	-	-	-	-	-	-	-	-	-	-	-	-	-	-	-
8 01 8.01.0.00.00.01.0000	01 2.03. 02	Pengamanan Barang Milik Daerah SKPD	850.000,00	850.000,00	-	-	-	-	-	-	-	-	-	-	-	-	-	-	-	-
8 01 8.01.0.00.00.01.0000	01 2.03. 03	Koordinasi dan Penilaian Barang Milik Daerah SKPD	1.150.000,00	1.150.000,00	-	-	-	-	-	-	-	-	-	-	-	-	-	-	-	-
8 01 8.01.0.00.00.01.0000	01 2.03. 05	Rekonsiliasi dan Penyusunan Laporan Barang Milik Daerah pada SKPD	1.452.000,00	1.449.000,00	-	-	-	-	-	-	-	-	-	-	-	-	-	-	-	-
8 01 8.01.0.00.00.01.0000	01 2.03. 06	Penatausahaan Barang Milik Daerah pada SKPD	1.140.000,00	1.134.000,00	-	-	-	-	-	-	-	-	-	-	-	-	-	-	-	-
8 01 8.01.0.00.00.01.0000	01 2.03. 07	Pemanfaatan Barang Milik Daerah SKPD	1.020.000,00	999.000,00	-	-	-	-	-	-	-	-	-	-	-	-	-	-	-	-
8 01 8.01.0.00.00.01.0000	01 2.05.	<b>Administrasi Kepegawaian Perangkat Daerah</b>	6.500.000,00	5.421.000,00	-	-	-	-	-	-	-	-	-	-	-	-	-	-	-	-
8 01 8.01.0.00.00.01.0000	01 2.05. 03	Pendataan dan Pengolahan Administrasi Kepegawaian	1.975.000,00	1.969.000,00	-	-	-	-	-	-	-	-	-	-	-	-	-	-	-	-
8 01 8.01.0.00.00.01.0000	01 2.05. 04	Koordinasi dan Pelaksanaan Sistem Informasi Kepegawaian	1.975.000,00	1.676.000,00	-	-	-	-	-	-	-	-	-	-	-	-	-	-	-	-

KODE	URAIAN URUSAN, ORGANISASI, PROGRAM, KEGIATAN DAN SUB KEGIATAN	KELOMPOK BELANJA																		
		OPERASI			MODAL			TIDAK TERDUGA			TRANSFER									
		ANGGARAN	REALISASI	3	4	5	6	7	8	9	10									
1	2																			
8 01 8.01.0.00.00.01.0000 01 2.05. 05	Monitoring Evaluasi dan Penilaian Kinerja Pegawai	2.550.000,00	1.774.000,00	-	-	-	-	-	-	-	-	-	-	-	-	-	-	-	-	-
8 01 8.01.0.00.00.01.0000 01 2.06. 06	Administrasi Umum Perangkat Daerah	329.122.266,00	295.927.422,00	176.890.357,00	171.679.600,00	-	-	-	-	-	-	-	-	-	-	-	-	-	-	-
8 01 8.01.0.00.00.01.0000 01 2.06. 01	Penyediaan Komponen Instalasi Listrik/Penerangan Bangunan Kantor	4.634.000,00	4.634.000,00	-	-	-	-	-	-	-	-	-	-	-	-	-	-	-	-	-
8 01 8.01.0.00.00.01.0000 01 2.06. 02	Penyediaan Peralatan dan Perlengkapan Kantor	13.100.000,00	12.550.000,00	156.746.857,00	152.453.600,00	-	-	-	-	-	-	-	-	-	-	-	-	-	-	-
8 01 8.01.0.00.00.01.0000 01 2.06. 03	Penyediaan Peralatan Rumah Tangga	17.098.400,00	14.783.400,00	19.243.500,00	18.346.500,00	-	-	-	-	-	-	-	-	-	-	-	-	-	-	-
8 01 8.01.0.00.00.01.0000 01 2.06. 04	Penyediaan Bahan Logistik Kantor	34.879.866,00	34.526.750,00	-	-	-	-	-	-	-	-	-	-	-	-	-	-	-	-	-
8 01 8.01.0.00.00.01.0000 01 2.06. 05	Penyediaan Barang Cetak dan Penggandaan	29.340.000,00	18.285.000,00	-	-	-	-	-	-	-	-	-	-	-	-	-	-	-	-	-
8 01 8.01.0.00.00.01.0000 01 2.06. 06	Penyediaan Bahan Bacaan dan Peraturan Perundang-undangan	1.080.000,00	1.080.000,00	900.000,00	879.500,00	-	-	-	-	-	-	-	-	-	-	-	-	-	-	-
8 01 8.01.0.00.00.01.0000 01 2.06. 09	Penyelenggaraan Rapat Koordinasi dan Konsultasi SKPD	228.990.000,00	210.068.272,00	-	-	-	-	-	-	-	-	-	-	-	-	-	-	-	-	-
8 01 8.01.0.00.00.01.0000 01 2.07. 07	Pengadaan Barang Milik Daerah Penunjang Urusan Pemerintah Daerah	1.000.000,00	1.000.000,00	113.802.900,00	113.679.000,00	-	-	-	-	-	-	-	-	-	-	-	-	-	-	-
8 01 8.01.0.00.00.01.0000 01 2.07. 05	Pengadaan Mebel	-	-	113.802.900,00	113.679.000,00	-	-	-	-	-	-	-	-	-	-	-	-	-	-	-
8 01 8.01.0.00.00.01.0000 01 2.07. 06	Pengadaan Peralatan dan Mesin Lainnya	1.000.000,00	1.000.000,00	-	-	-	-	-	-	-	-	-	-	-	-	-	-	-	-	-
8 01 8.01.0.00.00.01.0000 01 2.08. 08	Penyediaan Jasa Penunjang Urusan Pemerintahan Daerah	533.356.000,00	526.063.943,00	-	-	-	-	-	-	-	-	-	-	-	-	-	-	-	-	-
8 01 8.01.0.00.00.01.0000 01 2.08. 01	Penyediaan Jasa Surat Menyurat	2.250.000,00	2.250.000,00	-	-	-	-	-	-	-	-	-	-	-	-	-	-	-	-	-
8 01 8.01.0.00.00.01.0000 01 2.08. 02	Penyediaan Jasa Komunikasi/Sumber Daya Air dan Listrik	54.702.000,00	48.625.943,00	-	-	-	-	-	-	-	-	-	-	-	-	-	-	-	-	-
8 01 8.01.0.00.00.01.0000 01 2.08. 04	Penyediaan Jasa Pelayanan Umum Kantor	476.404.000,00	475.188.000,00	-	-	-	-	-	-	-	-	-	-	-	-	-	-	-	-	-
8 01 8.01.0.00.00.01.0000 01 2.09. 09	Pemeliharaan Barang Milik Daerah Penunjang Urusan Pemerintahan Daerah	346.538.766,00	325.300.700,00	-	-	-	-	-	-	-	-	-	-	-	-	-	-	-	-	-
8 01 8.01.0.00.00.01.0000 01 2.09. 01	Penyediaan Jasa Pemeliharaan Biaya Pemeliharaan dan Pajak Kendaraan Perorangan Dinas atau Kendaraan Dinas Jabatan	28.280.000,00	26.123.472,00	-	-	-	-	-	-	-	-	-	-	-	-	-	-	-	-	-
8 01 8.01.0.00.00.01.0000 01 2.09. 02	Penyediaan Jasa Pemeliharaan Biaya Pemeliharaan Pajak dan Perizinan Kendaraan Dinas Operasional atau Lapangan	65.298.000,00	52.063.228,00	-	-	-	-	-	-	-	-	-	-	-	-	-	-	-	-	-
8 01 8.01.0.00.00.01.0000 01 2.09. 05	Pemeliharaan Mebel	1.865.000,00	1.865.000,00	-	-	-	-	-	-	-	-	-	-	-	-	-	-	-	-	-
8 01 8.01.0.00.00.01.0000 01 2.09. 06	Pemeliharaan Peralatan dan Mesin Lainnya	19.725.000,00	14.875.000,00	-	-	-	-	-	-	-	-	-	-	-	-	-	-	-	-	-
8 01 8.01.0.00.00.01.0000 01 2.09. 09	Pemeliharaan/Rehabilitasi Gedung Kantor dan Bangunan Lainnya	231.370.766,00	230.374.000,00	-	-	-	-	-	-	-	-	-	-	-	-	-	-	-	-	-



KODE	URAIAN URUSAN, ORGANISASI, PROGRAM, KEGIATAN DAN SUB KEGIATAN	KELOMPOK BELANJA									
		OPERASI		MODAL			TIDAK TERDUGA			TRANSFER	
		ANGGARAN	REALISASI	ANGGARAN	REALISASI	ANGGARAN	REALISASI	ANGGARAN	REALISASI	ANGGARAN	REALISASI
1	2	3	4	5	6	7	8	9	10		
8 01 8.01.0.00.00.01.0000 02	PROGRAM Penguatan Ideologi Pancasila dan Karakter Kebangsaan	2.353.872.990,00	2.126.754.320,00	-	-	-	-	-	-	-	
8 01 8.01.0.00.00.01.0000 02 2.01.	Perumusan Kebijakan Teknis dan Pematapan Pelaksanaan Bidang Ideologi Pancasila dan Karakter Kebangsaan	2.353.872.990,00	2.126.754.320,00	-	-	-	-	-	-	-	
8 01 8.01.0.00.00.01.0000 02 2.01. 01	Penyusunan Program Kerja di Bidang Ideologi Wawasan Kebangsaan Bela Negara/Karakter Bangsa/Pembaauran Kebangsaan Bineka Tunggal Ika dan Sejarah/Kebangsaan	599.990,00	136.500,00	-	-	-	-	-	-	-	
8 01 8.01.0.00.00.01.0000 02 2.01. 02	Penumusan Kebijakan Teknis di Bidang Ideologi Wawasan Kebangsaan Bela Negara/Karakter Bangsa/Pembaauran Kebangsaan Bineka Tunggal Ika dan Sejarah/Kebangsaan	86.965.000,00	86.636.000,00	-	-	-	-	-	-	-	
8 01 8.01.0.00.00.01.0000 02 2.01. 04	Pelaksanaan Koordinasi di Bidang Ideologi Wawasan Kebangsaan Bela Negara/Karakter Bangsa/Pembaauran Kebangsaan Bineka Tunggal Ika dan Sejarah/Kebangsaan	2.266.308.000,00	2.039.981.820,00	-	-	-	-	-	-	-	
8 01 8.01.0.00.00.01.0000 03	PROGRAM PENINGKATAN PERAN PARTAI POLITIK DAN LEMBAGA PENDIDIKAN MELALUI PENDIDIKAN POLITIK DAN PENGEMBANGAN ETIKA SERTA BUDAYA POLITIK	47.918.392.188,00	47.721.784.933,00	110.550.000,00	109.992.500,00	-	-	-	-	-	
8 01 8.01.0.00.00.01.0000 03 2.01.	Perumusan Kebijakan Teknis dan Pematapan Pelaksanaan Bidang Pendidikan Politik Etika Budaya Politik Peningkatan Demokrasi Fasilitasi Kelembagaan Pemerintahan dan Partai Politik Pemilihan Umum/Kepala Daerah serta Pemantauan Situasi Politik	47.918.392.188,00	47.721.784.933,00	110.550.000,00	109.992.500,00	-	-	-	-	-	
8 01 8.01.0.00.00.01.0000 03 2.01. 01	Penyusunan Program Kerja di Bidang Pendidikan Politik Etika Budaya Politik/Peningkatan Demokrasi Fasilitasi Kelembagaan Pemerintahan Perwakilan dan Partai Politik Pemilihan Umum/Pemilihan Umum/Kepala Daerah serta Pemantauan Situasi Politik di Daerah	599.750,00	110.000,00	-	-	-	-	-	-	-	
8 01 8.01.0.00.00.01.0000 03 2.01. 02	Penyusunan Bahan Perumusan Kebijakan di Bidang Pendidikan Politik Etika Budaya Politik Peningkatan Demokrasi Fasilitasi Kelembagaan Pemerintahan Perwakilan dan Partai Politik Pemilihan Umum/Pemilihan Umum/Kepala Daerah serta Pemantauan Situasi Politik di Daerah	63.055.000,00	60.575.000,00	-	-	-	-	-	-	-	
8 01 8.01.0.00.00.01.0000 03 2.01. 03	Pelaksanaan Kebijakan Di Bidang Pendidikan Politik Etika Budaya Politik Peningkatan Demokrasi Fasilitasi Kelembagaan Pemerintahan Perwakilan dan Partai Politik Pemilihan Umum/Pemilihan Umum/Kepala Daerah serta Pemantauan Situasi Politik Di Daerah	656.792.000,00	583.039.000,00	-	-	-	-	-	-	-	
8 01 8.01.0.00.00.01.0000 03 2.01. 04	Pelaksanaan Koordinasi Di Bidang Pendidikan Politik Etika Budaya Politik Peningkatan Demokrasi Fasilitasi Kelembagaan Pemerintahan Perwakilan dan Partai Politik Pemilihan Umum/Pemilihan Umum/Kepala Daerah serta Pemantauan Situasi Politik di Daerah	46.698.486.568,00	46.689.466.248,00	-	-	-	-	-	-	-	
8 01 8.01.0.00.00.01.0000 03 2.01. 05	Pelaksanaan Monitoring Evaluasi dan Pelaporan di Bidang Pendidikan Politik Etika Budaya Politik/Peningkatan Demokrasi Fasilitasi Kelembagaan Pemerintahan Perwakilan dan Partai Politik Pemilihan Umum/Pemilihan Umum/Kepala Daerah serta Pemantauan Situasi Politik di Daerah	499.458.870,00	388.594.685,00	110.550.000,00	109.992.500,00	-	-	-	-	-	
8 01 8.01.0.00.00.01.0000 04	PROGRAM PEMBERDAYAAN DAN PENGAWASAN ORGANISASI KEMASYARAKATAN	580.701.500,00	485.874.968,00	-	-	-	-	-	-	-	
8 01 8.01.0.00.00.01.0000 04 2.01.	Perumusan Kebijakan Teknis dan Pematapan Pelaksanaan Bidang Pemberdayaan dan Pengawasan Organisasi Kemasyarakatan	580.701.500,00	485.874.968,00	-	-	-	-	-	-	-	

KODE	URAIAN URUSAN, ORGANISASI, PROGRAM, KEGIATAN DAN SUB KEGIATAN	KELOMPOK BELANJA										
		OPERASI		MODAL		TIDAK TERDUGA		TRANSFER		REALISASI	REALISASI	
		ANGGARAN	REALISASI	ANGGARAN	REALISASI	ANGGARAN	REALISASI	ANGGARAN	REALISASI			
1	2	3	4	5	6	7	8	9	10			
8 01 8.01.0.00.0.01.0000 04 2.01. 01	Penyusunan Program Kerja dibidang Pendaftaran Ormas/Pemberdayaan Ormas Evaluasi dan Mediasi Sengketa Ormas Pengawasan Ormas dan Ormas Asing di Daerah	379.750,00	198.000,00	-	-	-	-	-	-	-	-	-
8 01 8.01.0.00.0.01.0000 04 2.01. 02	Penyusunan Bahan Perumusan Kebijakan di bidang Pendaftaran Ormas Pemberdayaan Ormas Evaluasi dan Mediasi Sengketa Ormas Pengawasan Ormas dan Ormas Asing di Daerah	379.750,00	198.000,00	-	-	-	-	-	-	-	-	-
8 01 8.01.0.00.0.01.0000 04 2.01. 03	Pelaksanaan Kebijakan dibidang Pendaftaran Ormas Pemberdayaan Ormas Evaluasi dan Mediasi Sengketa Ormas Pengawasan Ormas dan Ormas Asing di Daerah	461.928.000,00	397.173.968,00	-	-	-	-	-	-	-	-	-
8 01 8.01.0.00.0.01.0000 04 2.01. 04	Pelaksanaan Koordinasi dibidang Pendaftaran Ormas Pemberdayaan Ormas Evaluasi dan Mediasi Sengketa Ormas Pengawasan Ormas dan Ormas Asing di Daerah	9.540.000,00	8.455.000,00	-	-	-	-	-	-	-	-	-
8 01 8.01.0.00.0.01.0000 04 2.01. 05	Pelaksanaan Monitoring Evaluasi dan Pelaporan Dibidang Pendaftaran Ormas Pemberdayaan Ormas Evaluasi dan Mediasi Sengketa Ormas Pengawasan Ormas dan Ormas Asing di Daerah	108.474.000,00	79.850.000,00	-	-	-	-	-	-	-	-	-
8 01 8.01.0.00.0.01.0000 05	<b>PROGRAM PEMBINAAN DAN PENGEMBANGAN KETAHANAN EKONOMI SOSIAL DAN BUDAYA</b>	1.232.117.990,00	1.185.775.340,00	-	-	-	-	-	-	-	-	-
8 01 8.01.0.00.0.01.0000 05 2.01.	<b>Perumusan Kebijakan Teknis dan Pemantapan Pelaksanaan Bidang Ketahanan Ekonomi Sosial dan Budaya</b>	1.232.117.990,00	1.185.775.340,00	-	-	-	-	-	-	-	-	-
8 01 8.01.0.00.0.01.0000 05 2.01. 01	Penyusunan Program Kerja di Bidang Ketahanan Ekonomi Sosial/Budaya dan Fasilitas Pencegahan Penyalagunaan Narkotika Fasilitas Kerukunan Umot Beragama dan Penghayat Kepercayaan di Daerah	599.990,00	576.500,00	-	-	-	-	-	-	-	-	-
8 01 8.01.0.00.0.01.0000 05 2.01. 03	Pelaksanaan Kebijakan di Bidang Kelahiran Ekonomi Sosial Budaya dan Fasilitas Pencegahan Penyalagunaan Narkotika Fasilitas Kerukunan Umot Beragama dan Penghayat Kepercayaan di Daerah	1.098.198.000,00	1.077.928.340,00	-	-	-	-	-	-	-	-	-
8 01 8.01.0.00.0.01.0000 05 2.01. 04	Pelaksanaan Koordinasi di Bidang Ketahanan Ekonomi Sosial Budaya dan Fasilitas Pencegahan Penyalagunaan Narkotika Fasilitas Kerukunan Umot Beragama dan Penghayat Kepercayaan di Daerah	133.320.000,00	107.272.500,00	-	-	-	-	-	-	-	-	-
8 01 8.01.0.00.0.01.0000 06	<b>PROGRAM PENINGKATAN KEWASPADAAN NASIONAL DAN PENINGKATAN KUALITAS DAN FASILITASI PENANGANAN KONFLIK SOSIAL</b>	1.653.850.984,00	1.492.950.630,00	-	-	-	-	-	-	-	-	-
8 01 8.01.0.00.0.01.0000 06 2.01.	<b>Perumusan Kebijakan Teknis dan Pelaksanaan Pemantapan Kewaspadaan Nasional dan Penanganan Konflik Sosial</b>	1.653.850.984,00	1.492.950.630,00	-	-	-	-	-	-	-	-	-
8 01 8.01.0.00.0.01.0000 06 2.01. 01	Penyusunan Program Kerja di Bidang Kewaspadaan Dini Kerjasama Intelijen Pemantauan Orang Asing Tenaga Kerja Asing dan Lembaga Asing Kewaspadaan Perbatasan Antar Negara Fasilitas Kelembagaan Bidang Kewaspadaan serta Penanganan Konflik di Daerah	550.000,00	220.000,00	-	-	-	-	-	-	-	-	-
8 01 8.01.0.00.0.01.0000 06 2.01. 03	Pelaksanaan Kebijakan di Bidang Kewaspadaan Dini Kerjasama Intelijen Pemantauan Orang Asing Tenaga Kerja Asing dan Lembaga Asing Kewaspadaan Perbatasan Antar Negara Fasilitas Kelembagaan Bidang Kewaspadaan serta Penanganan Konflik di Daerah	1.109.629.000,00	1.051.546.000,00	-	-	-	-	-	-	-	-	-
8 01 8.01.0.00.0.01.0000 06 2.01. 04	Pelaksanaan Koordinasi di Bidang Kewaspadaan Dini Kerjasama Intelijen Pemantauan Orang Asing Tenaga Kerja Asing dan Lembaga Asing Kewaspadaan Perbatasan Antar Negara Fasilitas Kelembagaan Bidang Kewaspadaan serta Penanganan Konflik di Daerah	19.665.000,00	19.645.000,00	-	-	-	-	-	-	-	-	-

KODE	URAIAN URUSAN, ORGANISASI, PROGRAM, KEGIATAN DAN SUB KEGIATAN	KELOMPOK BELANJA									
		OPERASI		MODAL		TIDAK TERDUGA		TRANSFER			
		ANGGARAN	REALISASI	ANGGARAN	REALISASI	ANGGARAN	REALISASI	ANGGARAN	REALISASI		
1	2	3	4	5	6	7	8	9	10		
8 01 8.01.0.00.0.01.0000 06 2.01. 05	Pelaksanaan Monitoring Evaluasi dan Peleporan di Bidang Kewaspadaan Dini Kerjasama Intelligen Pemantauan Orang Asing Tenaga Kerja Asing dan Lembaga Asing Kewaspadaan Perbatasan Antar Negara Fasilitas Kelengkapan Bidang Kewaspadaan serta Penanganan Konflik di Daerah	459.086.984,00	356.619.630,00	-	-	-	-	-	-	-	
8 01 8.01.0.00.0.01.0000 06 2.01. 06	Pelaksanaan Forum Koordinasi Pimpinan Daerah Kabupaten/Kota	64.920.000,00	64.920.000,00	-	-	-	-	-	-	-	
	<b>JUMLAH</b>	1.822.289.419.050,00	1.716.767.689.465,00	282.856.186.951,00	251.570.529.366,83	32.507.624.219,00	3.060.960.000,12	833.308.860,00	833.308.860,00		

**Pj. WALI KOTA YOGYAKARTA**

ttd

**SUGENG PURWANTO**

**LAMPIRAN II**  
**LAPORAN PERUBAHAN SAL**

LAMPIRAN II  
PERATURAN DAERAH KOTA YOGYAKARTA  
NOMOR 3 TAHUN 2024  
TENTANG  
PERTANGGUNGJAWABAN PELAKSANAAN  
ANGGARAN PENDAPATAN DAN BELANJA  
DAERAH TAHUN ANGGARAN 2023



**PEMERINTAH KOTA YOGYAKARTA**  
**LAPORAN PERUBAHAN SALDO ANGGARAN LEBIH**  
**TAHUN ANGGARAN 2023**

URAIAN	2023	2022
Saldo Anggaran Lebih Awal	301.462.479.935,87	328.741.356.341,89
Penggunaan SAL sebagai Penerimaan Pembiayaan Tahun Berjalan	301.462.479.935,87	328.741.356.341,89
Sub Total (1-2)	-	-
Sisa Lebih/Kurang Pembiayaan Anggaran (SiLPA/SiKPA)	275.412.161.727,51	301.462.479.935,87
Sub Total (3+5)	<b>275.412.161.727,51</b>	<b>301.462.479.935,87</b>
Koreksi Kesalahan Pembukuan Tahun Sebelumnya		
Lain-lain		
Saldo Anggaran Lebih Akhir (6+8+9)	<b>275.412.161.727,51</b>	<b>301.462.479.935,87</b>

**Pj. WALI KOTA YOGYAKARTA**

ttd

**SUGENG PURWANTO**

**LAMPIRAN III**  
**LAPORAN OPERASIONAL**



**PEMERINTAH KOTA YOGYAKARTA**  
**LAPORAN OPERASIONAL**  
**UNTUK TAHUN YANG BERAKHIR SAMPAI DENGAN 31 Desember 2023 dan 2022**  
**(AUDITED)**

(Dalam Rupiah)

Uraian	Realisasi 2023	Realisasi 2022	Kenaikan/ Penurunan	%
<b><u>PENDAPATAN DAERAH-LO</u></b>				
<b>PENDAPATAN ASLI DAERAH (PAD)-LO</b>				
Pajak Daerah-LO	566.050.453.950,00	501.026.651.779,57	65.023.802.170,43	12,98
Retribusi Daerah-LO	31.411.309.011,50	28.583.843.152,01	2.827.465.859,49	9,89
Hasil Pengelolaan Kekayaan Daerah yang Dipisahkan-LO	32.830.241.608,86	31.556.606.183,06	1.273.635.425,80	4,04
Lain-lain PAD yang Sah-LO	195.210.957.184,14	161.500.206.526,31	33.710.750.657,83	20,87
<b>Jumlah Pendapatan Asli Daerah-LO</b>	<b>825.502.961.754,50</b>	<b>722.667.307.640,95</b>	<b>102.835.654.113,55</b>	<b>14,23</b>
<b>PENDAPATAN TRANSFER-LO</b>				
<b>PENDAPATAN TRANSFER PEMERINTAH PUSAT - DANA PERIMBANGAN-LO</b>				
Dana Transfer Umum-Dana Bagi Hasil (DBH)-LO	63.481.641.787,00	57.580.293.987,00	5.901.347.800,00	10,25
Dana Transfer Umum-Dana Alokasi Umum (DAU)-LO	640.404.377.241,00	611.115.719.499,00	29.288.657.742,00	4,79
Dana Transfer Khusus-Dana Alokasi Khusus (DAK) Fisik-LO	13.825.807.247,00	78.219.658.794,00	(64.393.851.547,00)	(82,32)
Dana Transfer Khusus-Dana Alokasi Khusus (DAK) Non Fisik-LO	157.562.848.143,00	147.792.479.443,00	9.770.368.700,00	6,61
<b>Jumlah Pendapatan Transfer Pemerintah Pusat - Dana Perimbangan-LO</b>	<b>875.274.674.418,00</b>	<b>894.708.151.723,00</b>	<b>(19.433.477.305,00)</b>	<b>(2,17)</b>
<b>PENDAPATAN TRANSFER PEMERINTAH PUSAT - LAINNYA-LO</b>				
Dana Insentif Daerah (DID)-LO	82.504.747.000,00	73.496.525.000,00	9.008.222.000,00	12,26
<b>Jumlah Pendapatan Transfer Pemerintah Pusat - Lainnya-LO</b>	<b>82.504.747.000,00</b>	<b>73.496.525.000,00</b>	<b>9.008.222.000,00</b>	<b>12,26</b>
<b>PENDAPATAN TRANSFER ANTAR DAERAH-LO</b>				
Pendapatan Bagi Hasil-LO	151.994.519.991,00	-	151.994.519.991,00	-
Bantuan Keuangan-LO	93.468.448.323,00	192.979.566.620,00	(99.511.118.297,00)	(51,57)
<b>Jumlah Pendapatan Transfer Antar Daerah-LO</b>	<b>245.462.968.314,00</b>	<b>192.979.566.620,00</b>	<b>52.483.401.694,00</b>	<b>27,20</b>
<b>Total Pendapatan Transfer-LO</b>	<b>1.203.242.389.732,00</b>	<b>1.161.184.243.343,00</b>	<b>42.058.146.389,00</b>	<b>3,62</b>
<b>LAIN-LAIN PENDAPATAN DAERAH YANG SAH- LO</b>				
Pendapatan Hibah-LO	105.835.086.572,35	130.620.715.856,84	(24.785.629.284,49)	(18,98)
Dana Darurat-LO	-	-	-	-
Lain-lain Pendapatan Sesuai dengan Ketentuan Peraturan Perundang-Undangan-LO	-	-	-	-
<b>Jumlah Lain-lain Pendapatan Daerah Yang Sah-LO</b>	<b>105.835.086.572,35</b>	<b>130.620.715.856,84</b>	<b>(24.785.629.284,49)</b>	<b>(18,98)</b>
<b>JUMLAH PENDAPATAN-LO</b>	<b>2.134.580.438.058,85</b>	<b>2.014.472.266.840,79</b>	<b>120.108.171.218,06</b>	<b>5,96</b>
<b><u>BEBAN DAERAH</u></b>				
<b>BEBAN OPERASI</b>				
Beban Pegawai	727.382.932.734,00	724.219.437.191,00	3.163.495.543,00	0,44
Beban Barang dan Jasa	866.074.990.500,18	759.292.698.998,56	106.782.291.501,62	14,06
Beban Bunga	-	-	-	-
Beban Subsidi	-	-	-	-

(Dalam Rupiah)

Uraian	Realisasi 2023	Realisasi 2022	Kenaikan/ Penurunan	%
Beban Hibah	121.257.818.083,00	76.596.866.312,06	44.660.951.770,94	58,31
Beban Bantuan Sosial	22.665.244.550,00	28.811.254.000,00	(6.146.009.450,00)	(21,33)
Beban Penyisihan Piutang	15.882.117.116,43	11.779.182.491,01	4.102.934.625,42	34,83
Beban Penyusutan dan Amortisasi	<b>156.777.769.610,15</b>	<b>151.189.033.528,53</b>	<b>5.588.736.081,62</b>	3,70
<b>Jumlah Beban Operasi</b>	<b>1.910.040.872.593,76</b>	<b>1.751.888.472.521,16</b>	<b>158.152.400.072,60</b>	<b>9,03</b>
<b>BEBAN TRANSFER</b>				
Beban Bantuan Keuangan	833.308.860,00	870.844.890,00	(37.536.030,00)	(4,31)
<b>Jumlah Beban Transfer</b>	<b>833.308.860,00</b>	<b>870.844.890,00</b>	<b>(37.536.030,00)</b>	<b>(4,31)</b>
<b>BEBAN TAK TERDUGA</b>				
Beban Tak Terduga	3.060.960.000,12	2.518.441.916,00	542.518.084,12	21,54
<b>Jumlah Beban Tak Terduga</b>	<b>3.060.960.000,12</b>	<b>2.518.441.916,00</b>	<b>542.518.084,12</b>	<b>21,54</b>
<b>JUMLAH BEBAN</b>	<b>1.913.935.141.453,88</b>	<b>1.755.277.759.327,16</b>	<b>158.657.382.126,72</b>	<b>9,04</b>
<b>SURPLUS/DEFISIT DARI OPERASI</b>	<b>220.645.296.604,97</b>	<b>259.194.507.513,63</b>	<b>(38.549.210.908,66)</b>	<b>(14,87)</b>
<b><u>SURPLUS/DEFISIT DARI KEGIATAN NON OPERASIONAL</u></b>				
<b>SURPLUS NON OPERASIONAL-LO</b>				
Surplus Penjualan/Pertukaran/Pelepasan Aset Non Lancar-LO	-	-	-	-
Surplus Penyelesaian Kewajiban Jangka Panjang-LO	-	-	-	-
Surplus dari Kegiatan Non Operasional Lainnya	-	-	-	-
<b>Jumlah Surplus Non Operasional</b>	<b>-</b>	<b>-</b>	<b>-</b>	<b>-</b>
<b>DEFISIT NON OPERASIONAL-LO</b>				
Defisit Penjualan/Pertukaran/Pelepasan Aset Non Lancar-LO	-	-	-	-
Defisit Penyelesaian Kewajiban Jangka Panjang-LO	-	-	-	-
Defisit dari Kegiatan Non Operasional Lainnya	-	-	-	-
<b>Jumlah Defisit Non Operasional</b>	<b>-</b>	<b>-</b>	<b>-</b>	<b>-</b>
<b>JUMLAH SURPLUS/DEFISIT DARI KEGIATAN NON OPERASIONAL</b>	<b>-</b>	<b>-</b>	<b>-</b>	<b>-</b>
<b>SURPLUS/DEFISIT SEBELUM POS LUAR BIASA</b>	<b>220.645.296.604,97</b>	<b>259.194.507.513,63</b>	<b>(38.549.210.908,66)</b>	<b>(14,87)</b>
<b><u>POS LUAR BIASA</u></b>				
<b>PENDAPATAN LUAR BIASA</b>				
Pendapatan Luar Biasa	-	-	-	-
<b>Jumlah Pendapatan Luar Biasa</b>	<b>-</b>	<b>-</b>	<b>-</b>	<b>-</b>
<b>BEBAN LUAR BIASA</b>				
Beban Luar Biasa	-	-	-	-
<b>Jumlah Beban Luar Biasa</b>	<b>-</b>	<b>-</b>	<b>-</b>	<b>-</b>
<b>POS LUAR BIASA</b>	<b>-</b>	<b>-</b>	<b>-</b>	<b>-</b>
<b>SURPLUS/DEFISIT LO</b>	<b>220.645.296.604,97</b>	<b>259.194.507.513,63</b>	<b>(38.549.210.908,66)</b>	<b>(14,87)</b>

Pj. WALI KOTA YOGYAKARTA

ttd

SUGENG PURWANTO



**LAMPIRAN IV**  
**L P E**

LAMPIRAN IV  
PERATURAN DAERAH KOTA YOGYAKARTA  
NOMOR 3 TAHUN 2024  
TENTANG  
PERTANGGUNGJAWABAN PELAKSANAAN  
ANGGARAN PENDAPATAN DAN BELANJA  
DAERAH TAHUN ANGGARAN 2023



**PEMERINTAH KOTA YOGYAKARTA**  
**LAPORAN PERUBAHAN EKUITAS**  
**UNTUK PERIODE YANG BERAKHIR SAMPAI DENGAN 31 DESEMBER 2023 dan 2022**

<b>URAIAN</b>	<b>Tahun 2023 Rp</b>	<b>Tahun 2022 Rp</b>
Ekuitas Awal	5.731.532.674.189,92	4.711.149.420.114,98
Surplus/defisit LO	220.645.296.604,97	259.194.507.513,63
Dampak Kumulatif Perubahan Kebijakan/Kesalahan Mendasar	-	-
Koreksi Persediaan		
Revaluasi Aset Tetap		
Lain-lain	(98.907.772.128,96)	761.188.746.561,31
Ekuitas Akhir	5.853.270.198.665,93	5.731.532.674.189,92

**Pj. WALI KOTA YOGYAKARTA**

**ttd**

**SUGENG PURWANTO**

**LAMPIRAN V**  
**NERACA**



**PEMERINTAH KOTA YOGYAKARTA**  
**NERACA**  
**PER 31 DESEMBER 2023 DAN 2022**

(Dalam Rupiah)

<b>Uraian</b>	<b>2023</b>	<b>2022</b>
<b><u>ASET</u></b>		
<b>ASET LANCAR</b>		
Kas dan Setara Kas	<b>275.412.161.727,51</b>	<b>301.635.939.235,87</b>
Kas di Kas Daerah	216.799.229.453,86	230.154.545.180,28
Kas di Bendahara Penerimaan	1.645.720.947,00	-
Kas di Bendahara Pengeluaran	-	-
Kas di BLUD	55.220.774.333,54	70.179.136.475,54
Kas Dana BOS	1.222.346.891,11	1.302.257.580,05
Kas Dana BOK Puskesmas	524.090.102,00	-
Investasi Jangka Pendek	-	-
Piutang Pajak Daerah	176.200.114.051,00	165.657.925.936,14
Penyisihan Piutang Pajak Daerah	(75.087.331.505,81)	(64.725.168.653,58)
Piutang Pajak Daerah Netto	101.112.782.545,19	100.932.757.282,56
Piutang Retribusi Daerah	6.597.849.514,00	4.534.239.876,00
Penyisihan Piutang Retribusi Daerah	(2.097.146.388,31)	(1.893.400.376,80)
Piutang Retribusi Daerah Netto	4.500.703.125,70	2.640.839.499,20
Piutang Hasil Pengelolaan Kekayaan Daerah yang Dipisahkan	-	-
Piutang Lain-lain PAD yang Sah	66.385.077.724,42	63.276.879.548,18
Penyisihan Piutang Lain-lain PAD yang Sah	(31.895.053.166,83)	(27.047.557.531,07)
Piutang Lain-lain PAD yang Sah Netto	34.490.024.557,59	36.229.322.017,11
Piutang Transfer Pemerintah Pusat	-	-
Piutang Transfer Antar Daerah	336.804.811,00	1.413.916.770,00
Penyisihan Piutang Transfer Antar Daerah	(1.684.024,05)	(7.069.583,85)
Piutang Transfer Antar Daerah Netto	335.120.786,95	1.406.847.186,15
Piutang Lainnya		
Bagian Lancar Tagihan Pemberian Pinjaman	151.224.999,00	154.224.999,00
Penyisihan Bagian Lancar Tagihan Pemberian Pinjaman	(151.224.999,00)	(154.224.999,00)
Bagian Lancar Tagihan Pemberian Pinjaman Netto	-	-

(Dalam Rupiah)

Uraian	2023	2022
Bagian Lancar Tagihan Bagi Hasil Kemitraan	275.000.000,00	275.000.000,00
Penyisihan Bagian Lancar Tagihan Bagi Hasil Kemitraan	(1.375.000,00)	(1.375.000,00)
Bagian Lancar Tagihan Bagi Hasil Kemitraan Netto	273.625.000,00	273.625.000,00
Piutang Denda Tagihan Bagi Hasil Kemitraan	1.200.000,00	1.200.000,00
Penyisihan Piutang Denda Tagihan Bagi Hasil Kemitraan	(600.000,00)	(600.000,00)
Piutang Denda Tagihan Bagi Hasil Kemitraan Netto	600.000,00	600.000,00
Bagian Lancar Tagihan Sewa	1.357.615.668,00	1.681.787.668,00
Penyisihan Bagian Lancar Tagihan Sewa	(1.258.364.488,00)	(1.464.930.858,00)
Bagian Lancar Tagihan Sewa Netto	99.251.180,00	216.856.810,00
Beban Dibayar Dimuka	2.020.266.875,41	1.537.644.229,00
Persediaan	62.659.489.329,63	47.581.968.050,62
<b>Jumlah Aset Lancar</b>	<b>480.904.025.127,98</b>	<b>492.456.399.310,51</b>
<b>INVESTASI JANGKA PANJANG</b>		
Investasi Jangka Panjang Non Permanen	706.620.432,00	706.620.432,00
Penyisihan Investasi Jangka Panjang Non Permanen	(706.620.432,00)	(706.620.432,00)
<b>Jumlah Investasi Jangka Panjang Non Permanen</b>	<b>-</b>	<b>-</b>
Investasi Jangka Panjang Permanen		
Penyertaan Modal	763.350.627.279,57	707.966.213.598,52
<b>Jumlah Investasi Jangka Panjang Permanen</b>	<b>763.350.627.279,57</b>	<b>707.966.213.598,52</b>
<b>Jumlah Investasi Jangka Panjang</b>	<b>763.350.627.279,57</b>	<b>707.966.213.598,52</b>
<b>ASET TETAP</b>		
Tanah	2.774.152.494.169,80	2.770.495.120.629,40
Peralatan dan Mesin	1.056.927.397.503,10	1.001.277.431.873,06
Gedung dan Bangunan	1.398.178.364.640,20	1.337.765.402.347,00
Jalan, Jaringan, dan Irigasi	2.488.585.913.620,40	2.373.881.355.353,08
Aset Tetap Lainnya	49.672.069.699,72	48.792.964.911,07
Konstruksi Dalam Pengerjaan	7.237.954.328,58	26.213.042.497,66
Akumulasi Penyusutan	(3.182.821.794.501,20)	(3.041.680.085.292,21)
<b>Jumlah Aset Tetap</b>	<b>4.591.932.399.460,50</b>	<b>4.516.745.232.319,06</b>
<b>ASET LAINNYA</b>		
Tagihan Jangka Panjang	273.625.000,00	573.965.750,00
Tagihan Penjualan Angsuran		
Tuntutan Ganti Kerugian Daerah		
Kemitraan dengan Pihak Ketiga	6.408.300.000,00	6.408.300.000,00
Aset Tidak Berwujud	77.150.016.448,03	56.654.998.566,40
Aset Lain-lain	775.775.692,65	635.296.479,49
Akumulasi Amortisasi Aset Tidak Berwujud	(61.994.024.764,28)	(39.764.950.984,68)
Akumulasi Penyusutan Aset Lainnya		
Kas yang dibatasi penggunaannya	10.869.116.557,09	1.975.434.065,00
<b>Jumlah Aset Lainnya</b>	<b>33.482.808.933,49</b>	<b>26.483.043.876,21</b>
<b>JUMLAH ASET</b>	<b>5.869.669.860.801,54</b>	<b>5.743.650.889.104,30</b>

(Dalam Rupiah)

Uraian	2023	2022
<b><u>KEWAJIBAN</u></b>		
<b>KEWAJIBAN JANGKA PENDEK</b>		
Utang Perhitungan Pihak Ketiga (PFK)	2.020.968.557,09	2.148.893.365,00
Pendapatan Diterima Dimuka	5.277.225.130,80	3.217.505.146,38
Utang Belanja	9.101.468.447,72	6.751.816.403,00
<b>Jumlah Kewajiban Jangka Pendek</b>	<b>16.399.662.135,61</b>	<b>12.118.214.914,38</b>
<b>KEWAJIBAN JANGKA PANJANG</b>		
Utang kepada Masyarakat		
<b>Jumlah Kewajiban Jangka Panjang</b>		
<b>JUMLAH KEWAJIBAN</b>	<b>16.399.662.135,61</b>	<b>12.118.214.914,38</b>
<b><u>EKUITAS</u></b>		
<b>EKUITAS</b>	5.853.270.198.665,93	5.731.532.674.189,92
Surplus/Defisit-LO		
<b>JUMLAH EKUITAS</b>	<b>5.853.270.198.665,93</b>	<b>5.731.532.674.189,92</b>
<b>JUMLAH KEWAJIBAN DAN EKUITAS</b>	<b>5.869.669.860.801,54</b>	<b>5.743.650.889.104,30</b>

Pj. WALI KOTA YOGYAKARTA

ttd

SUGENG PURWANTO

**LAMPIRAN VI**  
**LAPORAN ARUS KAS**

LAMPIRAN V  
 PERATURAN DAERAH KOTA YOGYAKARTA  
 NOMOR 3 TAHUN 2024  
 TENTANG  
 PERTANGGUNGJAWABAN PELAKSANAAN  
 ANGGARAN PENDAPATAN DAN BELANJA  
 DAERAH TAHUN ANGGARAN 2023



**PEMERINTAH KOTA YOGYAKARTA**  
**LAPORAN ARUS KAS**  
**Per 31 DESEMBER 2023 DAN 2022**  
**UNTUK TAHUN YANG BERAKHIR SAMPAI DENGAN 31 DESEMBER 2023 DAN 2022**  
**METODE LANGSUNG**

Uraian	Tahun 2023	Tahun 2022
<b>ARUS KAS DARI AKTIVITAS OPERASI</b>		
<b>Arus Masuk Kas</b>		
Penerimaan Pajak Daerah	552.124.822.067,00	482.269.519.901,00
Penerimaan Retribusi Daerah	29.669.773.143,00	29.051.817.794,00
Penerimaan Hasil Pengelolaan Kekayaan Daerah yang Dipisahkan	32.830.241.608,86	31.556.606.183,06
Penerimaan Lain-lain PAD yang Sah	188.431.983.055,67	181.218.714.536,52
Penerimaan Dana Bagi Hasil	54.633.493.787,00	57.580.293.987,00
Penerimaan Dana Alokasi Umum	640.404.377.241,00	611.115.719.499,00
Penerimaan Dana Alokasi Khusus Fisik	13.825.807.247,00	78.219.658.794,00
Penerimaan Dana Alokasi Khusus Non Fisik	157.562.848.143,00	147.792.479.443,00
Penerimaan Dana Insentif Daerah	82.504.747.000,00	73.496.525.000,00
Penerimaan Bagi Hasil Pajak	153.071.631.950,00	145.324.342.606,00
Penerimaan Bantuan Keuangan	93.468.448.323,00	50.815.562.393,00
Penerimaan Hibah	28.700.000,00	-
Penerimaan Dana Darurat	-	-
Lain-lain Pendapatan Sesuai dengan Ketentuan Peraturan Perundang-Undangan	-	-
Penerimaan dari pendapatan Luar Biasa	-	-
<b>Total Arus Masuk Kas</b>	<b>1.998.556.873.565,53</b>	<b>1.888.441.240.136,58</b>
<b>Arus Keluar Kas</b>		
<b>Belanja Operasi</b>		
Pembayaran Pegawai	728.873.804.149,00	723.429.936.615,00
Pembayaran Barang	832.193.676.370,00	731.190.485.909,54
Pembayaran Bunga	0,00	-
Pembayaran Subsidi	0,00	-
Pembayaran Hibah	133.034.964.396,00	76.596.866.312,06
Pembayaran Bantuan Sosial	22.665.244.550,00	28.811.254.000,00
Pembayaran Bantuan Keuangan	-	-
Pembayaran Kejadian Luar Biasa	-	-
<b>Jumlah Belanja Operasi</b>	<b>1.716.767.689.465,00</b>	<b>1.560.028.542.836,60</b>
<b>Belanja Tak Terduga</b>	3.060.960.000,12	2.518.441.916,00
<b>Belanja Transfer Bantuan Keuangan</b>	833.308.860,00	870.844.890,00
<b>Total Arus Keluar Kas</b>	<b>1.720.661.958.325,12</b>	<b>1.563.417.829.642,60</b>
<b>Arus Kas Bersih dari Aktivitas Operasi</b>	<b>277.894.915.240,41</b>	<b>325.023.410.493,98</b>
<b>ARUS KAS DARI AKTIVITAS INVESTASI</b>		
<b>Arus Masuk Kas</b>		
Penjualan atas Peralatan dan Mesin	1.866.332.918,00	1.239.417.917,00
Penjualan atas Gedung dan Bangunan	422.963.000,00	241.466.666,00
Penjualan atas Aset Tetap Lainnya	-	-
Hasil Penjualan Kekayaan Daerah Yang Dipisahkan	-	-
<b>Total Arus Masuk Kas</b>	<b>2.289.295.918,00</b>	<b>1.480.884.583,00</b>
<b>Arus Keluar Kas</b>		
Perolehan Tanah	1.349.053.990,00	801.666.600,00
Perolehan Peralatan dan Mesin	96.478.793.958,00	121.999.668.034,00
Perolehan Gedung dan Bangunan	85.468.822.761,20	86.723.158.187,00
Perolehan Jalan, Irigasi, dan jaringan	61.694.240.927,63	46.670.655.758,00
Perolehan Aset Tetap Lainnya	6.579.617.730,00	7.191.275.525,00
Perolehan Aset Lainnya	-	-
Penyertaan Modal Pada BUMD	54.667.000.000,00	91.412.000.000,00
Pengeluaran Pembelian Investasi Non Permanen	-	-
<b>Total Arus Keluar Kas</b>	<b>306.237.529.366,83</b>	<b>354.798.424.104,00</b>
<b>Arus Kas Bersih dari Aktivitas Investasi</b>	<b>(303.948.233.448,83)</b>	<b>(353.317.539.521,00)</b>



Uraian	Tahun 2023	Tahun 2022
<b>ARUS KAS DARI AKTIVITAS PENDANAAN</b>		
<b>Arus Masuk Kas</b>		
Penerimaan Kembali Pemberian Pinjaman Daerah	3.000.000,00	3.500.000,00
Pengakuan Silpa BOS SD dan SMP Swasta	0,00	1.011.752.621,00
Koreksi SiLPA Awal BOP PKBM Swasta	0,06	
<b>Jumlah Arus Masuk Kas</b>	<b>3.000.000,06</b>	<b>1.015.252.621,00</b>
<b>Arus Keluar Kas</b>		
<i>Total Arus Keluar Kas</i>		
<i>Arus Kas Bersih dari Aktivitas Pendanaan</i>	<b>3.000.000,06</b>	<b>1.015.252.621,00</b>
<b>ARUS KAS DARI AKTIVITAS TRANSITORIS</b>		
<b>Arus Masuk Kas</b>		
Penerimaan Perhitungan Pihak Ketiga	135.929.973.601,00	119.493.467.364,00
<b>Total Arus Masuk Kas</b>	<b>135.929.973.601,00</b>	<b>119.493.467.364,00</b>
<b>Arus Keluar Kas</b>		
Pengeluaran Perhitungan Pihak Ketiga	135.929.973.601,00	119.493.467.364,00
<b>Total Arus Keluar Kas</b>	<b>135.929.973.601,00</b>	<b>119.493.467.364,00</b>
<i>Arus Kas Bersih dari Aktivitas Transitoris</i>	-	-
<b>KENAIKAN ( PENURUNAN ) KAS</b>	<b>(26.050.318.208,36)</b>	<b>(27.278.876.406,02)</b>
<b>SALDO AWAL KAS</b>	<b>301.462.479.935,87</b>	<b>328.741.356.341,89</b>
<b>SALDO AKHIR KAS DAN SETARA KAS</b>	<b>275.412.161.727,51</b>	<b>301.462.479.935,87</b>
Jumlah Kas dan Setara Kas	275.412.161.727,51	301.462.479.935,87
Titipan Pihak Ketiga, teater 4D dan Toilet Taman Budaya	0,00	173.340.894,00
Titipan Bendahara RS Pratama	-	118.406,00
<b>SALDO AKHIR KAS</b>	<b>275.412.161.727,51</b>	<b>301.635.939.235,87</b>

**Pj. WALI KOTA YOGYAKARTA**

**ttd**

**SUGENG PURWANTO**

**LAMPIRAN VII**  
**CATATAN ATAS LAPORAN KEUANGAN**



## **BAB I PENDAHULUAN**

### **1.1. Maksud dan tujuan penyusunan laporan keuangan pemerintah daerah**

#### **1.1.1. Maksud penyusunan laporan keuangan pemerintah daerah adalah:**

- a. Menyediakan informasi yang relevan mengenai posisi keuangan dan seluruh transaksi yang dilakukan oleh Pemerintah Kota Yogyakarta selaku entitas pelaporan selama periode pelaporan tahun 2023; dan
- b. Mengetahui nilai sumber daya ekonomi yang dimanfaatkan untuk melaksanakan kegiatan operasional Pemerintah Kota Yogyakarta, menilai kondisi keuangan, mengevaluasi efektifitas dan efisiensi Pemerintahan Kota Yogyakarta dan membantu menentukan ketaatannya terhadap peraturan perundang-undangan.

#### **1.1.2. Tujuan penyusunan laporan keuangan pemerintah daerah adalah:**

- a. Menyediakan informasi mengenai apakah penerimaan Tahun Anggaran 2023 cukup untuk membiayai seluruh pengeluaran;
- b. Menyediakan informasi apakah cara memperoleh pendapatan dan alokasinya telah sesuai dengan target yang ditetapkan dan sesuai peraturan perundang-undangan;
- c. Menyediakan informasi mengenai jumlah sumber daya ekonomi yang digunakan dalam kegiatan Pemerintah Kota Yogyakarta serta hasil-hasil yang dicapai;
- d. Menyediakan informasi mengenai bagaimana Pemerintah Kota Yogyakarta mendanai seluruh kegiatannya dan mencukupi kebutuhan kasnya;
- e. Menyediakan informasi mengenai posisi keuangan dan kondisi Pemerintah Kota Yogyakarta berkaitan dengan sumber-sumber penerimaannya; dan
- f. Menyediakan informasi mengenai perubahan posisi keuangan Pemerintah Kota Yogyakarta, apakah mengalami kenaikan atau penurunan, sebagai akibat kegiatan yang dilakukan selama Tahun Anggaran 2023.

### **1.2. Landasan hukum penyusunan laporan keuangan pemerintah daerah :**

Pengelolaan Keuangan Daerah Kota Yogyakarta Tahun Anggaran 2023 berdasarkan:

- a. Undang-Undang Nomor 17 Tahun 2003 tentang Keuangan Negara;
- b. Undang-Undang Nomor 1 Tahun 2004 tentang Perbendaharaan Negara;
- c. Undang-Undang Nomor 23 Tahun 2014 tentang Pemerintahan Daerah sebagaimana telah diubah beberapa kali terakhir dengan Undang-Undang Nomor 9 Tahun 2015 tentang Perubahan Kedua atas Undang-Undang Nomor 23 Tahun 2014 tentang Pemerintahan Daerah;
- d. Undang-Undang Nomor 1 Tahun 2022 tentang Hubungan Keuangan antara Pemerintah Pusat dan Pemerintah Daerah;
- e. Peraturan Pemerintah Nomor 12 Tahun 2019 tentang Pengelolaan Keuangan Daerah;
- f. Peraturan Pemerintah Nomor 71 Tahun 2010 tentang Standar Akuntansi Pemerintahan;



- g. Peraturan Menteri Dalam Negeri Nomor 64 Tahun 2013 tentang Penerapan Standar Akuntansi Pemerintahan Berbasis Akrual pada Pemerintah Daerah;
- h. Peraturan Menteri Dalam Negeri Nomor 84 Tahun 2022 tentang Pedoman Penyusunan Anggaran Pendapatan dan Belanja Daerah Tahun Anggaran 2023;
- i. Peraturan Menteri Dalam Negeri Nomor 77 Tahun 2020 tentang Pedoman Teknis Pengelolaan Keuangan Daerah;
- j. Peraturan Gubernur Daerah Istimewa Yogyakarta Nomor 26 Tahun 2022 tentang Rencana Kerja Pemerintah Daerah Daerah Istimewa Yogyakarta Tahun 2023;
- k. Peraturan Daerah Kota Yogyakarta Nomor 1 Tahun 2007 tentang Rencana Pembangunan Jangka Panjang Daerah Kota Yogyakarta Tahun 2005-2025;
- l. Peraturan Daerah Kota Yogyakarta Nomor 12 Tahun 2022 tentang Anggaran Pendapatan dan Belanja Daerah Tahun Anggaran 2023;
- m. Peraturan Daerah Kota Yogyakarta Nomor 7 Tahun 2023 tentang Perubahan Anggaran Pendapatan dan Belanja Daerah Tahun Anggaran 2023.
- n. Peraturan Walikota Yogyakarta Nomor 22 Tahun 2022 tentang Rencana Pembangunan Daerah Kota Yogyakarta Tahun 2023 - 2026

### **1.3. Sistematika penulisan catatan atas laporan keuangan pemerintah daerah**

Sistematika penulisan catatan atas laporan keuangan Tahun Anggaran 2023 adalah sebagai berikut:

#### **BAB I PENDAHULUAN**

Memuat maksud dan tujuan penyusunan laporan keuangan pemerintah daerah, landasan hukum penyusunan laporan keuangan, dan sistematika penulisan catatan atas laporan keuangan pemerintah daerah.

#### **BAB II KEBIJAKAN UMUM DAN PENCAPAIAN TARGET KINERJA APBD 2023**

Memuat penjelasan mengenai asumsi makro ekonomi yang dijadikan landasan penyusunan APBD dan perkembangannya dalam Perubahan APBD sampai dengan pelaksanaan APBD akhir tahun anggaran, kebijakan keuangan yang ditetapkan sampai dengan akhir tahun anggaran yang berimplikasi terhadap perubahan posisi Neraca dan Arus Kas, serta keberhasilan pencapaian target kinerja APBD yang dicerminkan melalui indikator keberhasilan pelaksanaan program dan kegiatan Tahun Anggaran 2023.

#### **BAB III IKHTISAR PENCAPAIAN KINERJA KEUANGAN**

Memuat ikhtisar realisasi pencapaian kinerja APBD menurut bidang, berupa gambaran realisasi pencapaian efektivitas dan efisiensi serta kendala/hambatan yang dihadapi dalam pencapaian target.

#### **BAB IV KEBIJAKAN AKUNTANSI**

Memuat informasi tentang organisasi yang ditetapkan sebagai entitas akuntansi dan entitas pelaporan, dasar penyusunan laporan keuangan dan kebijakan-kebijakan akuntansi yang dipilih untuk diterapkan atas transaksi-transaksi dan kejadian-kejadian penting



lainnya.

- BAB V**            **PENJELASAN POS-POS PELAPORAN KEUANGAN**  
Mengungkapkan informasi yang diharuskan oleh Pernyataan Standar Akuntansi Pemerintahan yang belum disajikan dalam lembar muka laporan keuangan.
- BAB VI**           **PENJELASAN ATAS INFORMASI-INFORMASI NON KEUANGAN**  
Memuat informasi tentang hal-hal non keuangan yang belum diinformasikan dalam bagian manapun dari laporan keuangan, meliputi letak geografis, luas wilayah, penduduk dan informasi relevan lainnya.
- BAB VII**          **PENJELASAN ATAS INFORMASI LAINNYA**  
Memuat informasi tentang hal-hal lainnya yang belum diinformasikan dalam bagian manapun dari laporan keuangan.
- BAB VIII**        **PENUTUP**  
Memuat uraian penutup berupa kesimpulan-kesimpulan penting dari laporan keuangan Laporan Realisasi Anggaran, Laporan Perubahan Saldo Anggaran Lebih, Neraca, Laporan Operasional, Laporan Arus Kas dan Laporan Perubahan Ekuitas.



## BAB II KEBIJAKAN UMUM DAN PENCAPAIAN TARGET KINERJA APBD 2023

### 2.1. Kebijakan Umum APBD Tahun Anggaran 2023

Dalam rangka penyusunan Anggaran Pendapatan dan Belanja Daerah diperlukan Kebijakan Umum APBD yang disepakati bersama antara DPRD dengan Pemerintah Daerah untuk selanjutnya dijadikan sebagai dasar penyusunan Prioritas dan Plafon Anggaran Sementara APBD Tahun Anggaran 2023. Kebijakan Umum APBD Tahun Anggaran 2023 tertuang dalam Nota Kesepakatan antara Pemerintah Kota Yogyakarta dengan Dewan Perwakilan Rakyat Daerah Kota Yogyakarta Nomor :

3/NK.YK/188/VIII/2022  
3/NKB/DPRD/VIII/2022

Tanggal 12 Agustus 2022 tentang Kebijakan Umum Anggaran Pendapatan dan Belanja Daerah Tahun Anggaran 2023.

Dalam Kebijakan Umum APBD TA 2023 dinyatakan bahwa penyusunan Kebijakan Umum Anggaran Tahun 2023 dan Prioritas Plafon Anggaran Sementara APBD Kota Yogyakarta Tahun Anggaran 2023 berpedoman pada dokumen RKPD Kota Yogyakarta Tahun 2023 yang telah ditetapkan dengan Peraturan Walikota Yogyakarta Nomor 50 Tahun 2022 tentang Rencana Kerja Pemerintah Daerah Kota Yogyakarta Tahun 2023 dan selanjutnya menjadi pedoman penyusunan APBD Tahun 2023.

Kebijakan pada RKPD Kota Yogyakarta Tahun 2023 memperhatikan tema Rencana Kerja Pembangunan Nasional untuk tahun 2023. Tema RKP untuk tahun 2023 adalah ***“Peningkatan Produktivitas untuk Transformasi Ekonomi yang Inklusif dan Berkelanjutan”***. Selain memperhatikan tema pembangunan nasional juga memperhatikan dan mempertimbangkan tema pembangunan Pemerintah DIY yang tercantum pada RKPD DIY Tahun 2023, yaitu ***“Peningkatan Kualitas Sumber Daya Manusia dan Produktivitas Sektor Unggulan”***. Sejalan dan mempertimbangkan hal-hal tersebut di atas, maka tema pembangunan daerah untuk RKPD Kota Yogyakarta Tahun 2023 adalah:

***“Peningkatan Ekonomi Kreatif Berbasis Pariwisata Budaya untuk Keberdayaan Masyarakat”***.

Tema tersebut mengandung makna dari beberapa kata kunci yang dibangun, yaitu:

1. **Ekonomi Kreatif**, penekanan bahwa ekonomi kreatif sebagai sumber-sumber penggerak ekonomi masyarakat yang terbukti mampu lolos dan beradaptasi dari krisis akibat pandemi lebih digiatkan. Ekonomi kreatif akan didorong menjadi bagian dari materi dan pendukung utama pariwisata, di antaranya melalui media, event, dan proses digitalisasi;
2. **Pariwisata Budaya**, pariwisata tetap menjadi basis dari penggerak kegiatan di Kota Yogyakarta baik dalam aktivitas sosial maupun aktivitas ekonominya. Pariwisata didukung melalui perwujudan unsur aman, tertib, bersih, sejuk, indah, ramah dan unsur kenangan. Peningkatan kapasitas kemantren/kelurahan baik sebagai Rintisan Kelurahan Budaya, maupun Kelurahan Budaya, pembinaan terhadap lembaga dan komunitas budaya serta pengembangan event-event budaya juga diupayakan sebagai daya tarik pariwisata di Kota Yogyakarta; dan



3. **Keberdayaan Masyarakat**, dalam proses pembangunan selain dipenuhinya kebutuhan dasar SDM, masyarakat didorong untuk dapat berdaya dalam kontribusi terhadap pembangunan wilayah dan membangun jejaring kolaborasi dengan berbagai pihak untuk mendapatkan hasil pembangunan yang optimal.

Tematik pembangunan ini selanjutnya dijabarkan menjadi beberapa prioritas pembangunan sebagai berikut:

1. Peningkatan Kualitas Sumber Daya Manusia;
2. Peningkatan Infrastruktur, Tata Ruang, dan Lingkungan;
3. Peningkatan Perekonomian; dan
4. Pemantapan Kinerja Aparatur dan Birokrasi.

#### 2.1.1. Asumsi Ekonomi Makro Daerah Tahun 2023

Kondisi perekonomian Kota Yogyakarta selama tahun 2023 kembali menunjukkan perkembangan yang positif dengan ditandai secara resmi berakhirnya status pandemi Covid-19 oleh Presiden Republik Indonesia, Joko Widodo. Setelah berjuang selama 3 tahun terakhir dalam menekan kasus aktif Covid-19 dan dampak yang ditimbulkan, perekonomian Kota Yogyakarta terus melanjutkan kinerja yang solid, tercermin dari realisasi beberapa indikator makro utama. Diawali dengan pertumbuhan ekonomi, kinerja pariwisata yang menjadi sektor pengungkit utama perekonomian di Kota Yogyakarta selama tahun 2023 menunjukkan capaian yang baik terlihat dari lama tinggal wisatawan yang meningkat menjadi 1,87 hari dan rata-rata belanja wisatawan meningkat menjadi Rp2.226.905.

Kestabilan harga barang-barang secara umum juga terjaga yang terlihat pada realisasi inflasi Kota Yogyakarta tahun 2023 sebesar 3,17 persen. Meningkatnya aktivitas perekonomian juga berpengaruh terhadap serapan tenaga kerja yang meningkat. Terlihat pada tingkat pengangguran terbuka (TPT) Kota Yogyakarta yang terus menurun pasca pandemi seiring membaiknya kondisi perekonomian yang pada tahun 2023 angka TPT menjadi sebesar 6,07 persen. Selanjutnya dari menurunnya TPT juga dapat dikaitkan dengan membaiknya capaian pengentasan kemiskinan dan ketimpangan pendapatan masyarakat. Persentase penduduk miskin Kota Yogyakarta menurun dari 6,62 persen di tahun 2022 menjadi 6,49 persen di Tahun 2023. Selain itu, rasio gini juga diperkirakan akan membaik menjadi 0,509 di tahun 2023. Terakhir dari sisi pembangunan kualitas manusia, Kota Yogyakarta masih mempertahankan predikat dengan nilai Indeks Pembangunan Manusia (IPM) tertinggi se-Indonesia dengan nilai IPM Tahun 2023 sebesar 88,61.

Sejalan dengan kebijakan pembangunan nasional, maka arah kebijakan pembangunan ekonomi Kota Yogyakarta pada tahun 2023 ditujukan dalam rangka mewujudkan masyarakat Kota Yogyakarta yang sejahtera, berbudaya, bermartabat berlandaskan pada penguatan ekonomi wilayah. Pertumbuhan ekonomi merupakan upaya pemerintah daerah dalam rangka memantapkan tematik pembangunan tahun 2023 dan diwujudkan dengan mendorong serta memfasilitasi berjalannya ekonomi yang berbasis wilayah, dan berpihak kepada masyarakat Kota Yogyakarta. Fokus pada ekonomi kerakyatan yang senantiasa menyelaraskan antara kondisi dan potensi wilayah bertujuan



untuk menggerakkan perekonomian yang mampu memperluas lapangan kerja dan mengurangi angka kemiskinan

#### 2.1.1.1. Pertumbuhan Ekonomi.

**Gambar 2.1.**  
**Pertumbuhan Ekonomi Kota Yogyakarta Tahun 2019 - 2023**



Sumber: Badan Pusat Statistik (2023, diolah)

\*) Angka Proyeksi Bappeda

Pertumbuhan ekonomi merupakan indikator makro untuk melihat kinerja perekonomian secara riil di suatu wilayah. Pertumbuhan ekonomi merupakan pertambahan jumlah barang dan jasa yang dihasilkan oleh semua lapangan usaha kegiatan ekonomi yang ada di suatu wilayah selama kurun waktu setahun. Pertumbuhan ekonomi Kota Yogyakarta sempat mengalami kontraksi sebesar -2,42 persen pada tahun 2020 sebagai dampak pandemi Covid-19. Pada tahun 2021 perekonomian Kota Yogyakarta mengalami *bounce back* dan tumbuh sebesar 5,16 persen. Tahun 2022 perekonomian secara umum menunjukkan pertumbuhan yang stabil dan Kota Yogyakarta tumbuh pada angka 5,12 persen. Mendasarkan pada data series pertumbuhan ekonomi Kota Yogyakarta tersebut dan rilis pertumbuhan ekonomi DIY sampai dengan triwulan III, maka pada akhir tahun 2023, ekonomi Kota Yogyakarta diperkirakan tumbuh sebesar 5,07 persen. Angka tersebut lebih tinggi dibandingkan hasil rilis Bank Indonesia terhadap perekonomian DIY yang diprediksi tumbuh sebesar 4,96 persen dan nasional yang diprediksi tumbuh sebesar 4,94 persen.





**Gambar 2.2.**  
**Struktur Perekonomian Kota Yogyakarta Berdasar PDRB ADHK Tahun 2023 (ADHK 2010)**

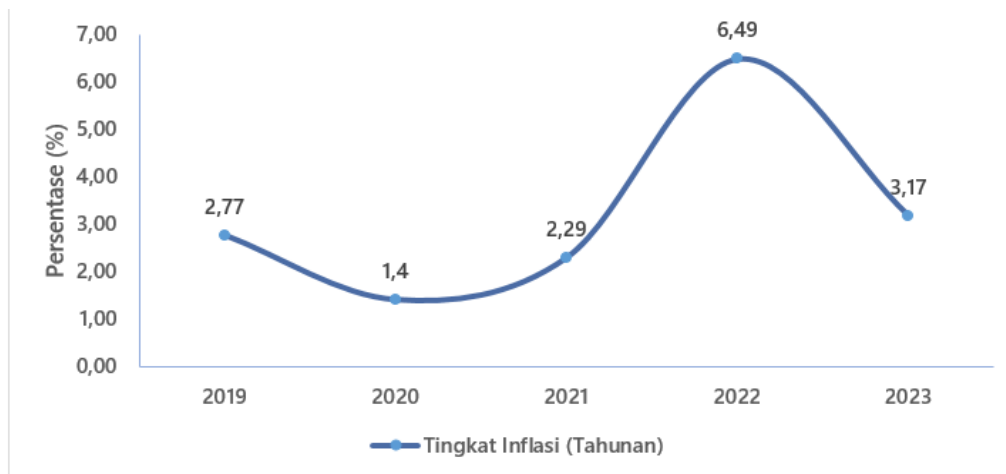


Struktur perekonomian Kota Yogyakarta mengalami perubahan pra dan pasca pandemi covid-19. Sebelum tahun 2020 penyediaan akomodasi dan makan minum mendominasi pergerakan perekonomian Kota Yogyakarta. Pada masa pandemi covid-19 di tahun 2020 dan 2021 sektor informasi dan komunikasi mengalami pertumbuhan yang signifikan dengan peningkatan persentase pada distribusi PDRB. Dominasi sektor informasi dan komunikasi dalam distribusi PDRB berlanjut pada struktur ekonomi Kota Yogyakarta Tahun 2022 dengan persentase distribusi sebesar 18,62 persen. Sektor Industri pengolahan menjadi sektor dengan persentase distribusi terbesar kedua dengan share 11,7% sementara sektor penyediaan akomodasi makan minum berada di posisi ke-3 namun mempunyai pertumbuhan sebesar 14,21 persen.



### 2.1.1.2. Inflasi

**Gambar 2.3.**  
**Tingkat Inflasi Kota Yogyakarta Tahun 2019-2023**



Sumber: Badan Pusat Statistik (2023, diolah)

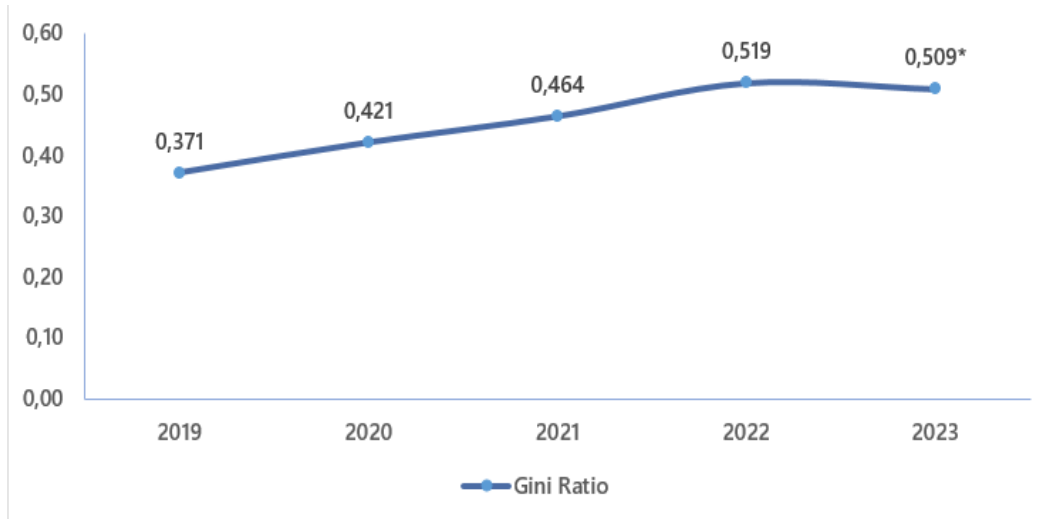
Besaran inflasi di Kota Yogyakarta dari Tahun 2019 sampai Tahun 2023 kecenderungannya mengalami fluktuasi dengan rekor tertinggi terjadi pada Tahun 2022 yaitu sebesar 6,49 persen dan capaian terendah pada tahun 2020 dengan angka inflasi sebesar 1,4 persen. Rendahnya angka inflasi pada tahun 2020 disebabkan permintaan domestik yang melemah akibat berlangsungnya pandemi Covid-19. Tahun 2021 inflasi kembali meningkat seiring dengan berangsur pulihnya aktivitas ekonomi masyarakat menjadi 2,29 persen dan kemudian mengalami lonjakan tajam di tahun 2022 menjadi 6,49 persen. Andil tingginya inflasi Kota Yogyakarta pada tahun 2022 disebabkan karena meningkat tajamnya harga global komoditas minyak kelapa sawit (*crude palm oil*) yang menyebabkan tingginya harga minyak goreng dan kelangkaan pasokan minyak goreng. Selain itu, tingginya harga komoditas minyak dunia menyebabkan Pemerintah menaikkan harga BBM jenis Pertalite sebesar 30,72%, Solar 32,04%, dan Pertamax 16%.

Pada tahun 2023, inflasi Kota Yogyakarta sebesar 3,17%. Realisasi ini sesuai dengan rentang target yang ditetapkan oleh Bank Indonesia pada kisaran  $3 \pm 1\%$ . Pendorong inflasi pada tahun 2023 disebabkan oleh gangguan cuaca akibat El Nino yang menyebabkan produksi pangan terutama padi dan aneka cabai menjadi tidak optimal. Hal ini mendorong peningkatan harga beras dan cabai yang menjadikan kedua komoditas tersebut sebagai penyumbang utama inflasi sepanjang tahun 2023.



### 2.1.1.3. Rasio Gini

**Gambar 2.4.**  
**Gini Ratio Kota Yogyakarta Tahun 2019 – 2023**



Sumber: Badan Pusat Statistik (2023, diolah)

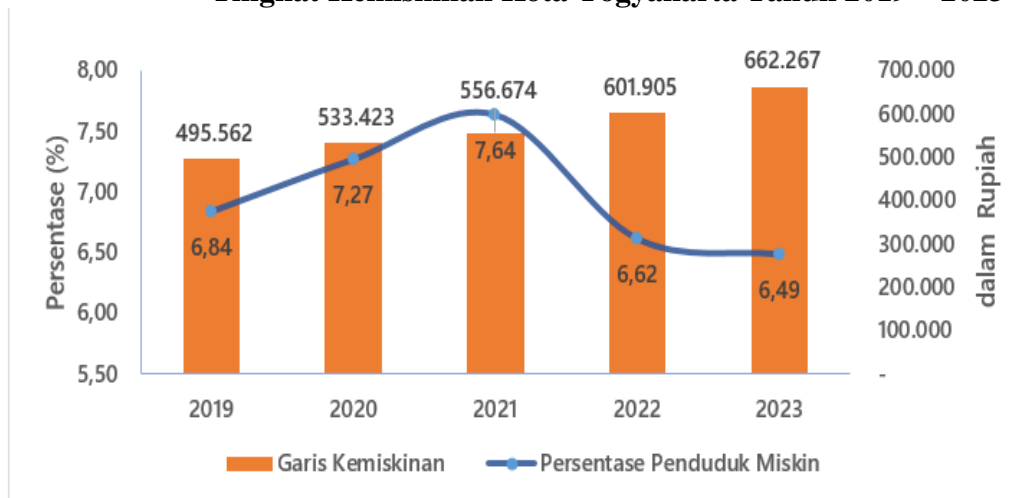
\*) Angka Proyeksi Bappeda

Rasio gini Kota Yogyakarta pada tahun 2019 sampai dengan tahun 2021 menunjukkan adanya ketimpangan pendapatan antar penduduk yang moderat, sedangkan pada tahun 2022 terjadi ketimpangan yang tinggi. Pandemi Covid-19 di tahun 2020 memperlebar ketimpangan pendapatan. Penurunan pertumbuhan ekonomi menyebabkan jumlah penduduk dengan rata-rata pengeluaran per bulan di bawah garis kemiskinan mengalami peningkatan, sehingga jumlah penduduk yang mengalami ketidakmampuan untuk memenuhi kebutuhan dasarnya akan meningkat. Kelompok 40% masyarakat dengan pendapatan terendah mengandalkan bantuan sosial dari pemerintah untuk memenuhi kebutuhan dasarnya. Di sisi lain, bantuan sosial yang diberikan oleh pemerintah pusat diskenariokan untuk mulai adanya pengurangan di tahun 2021, sehingga ketimpangan pendapatan pun kembali melebar pada tahun 2021 menjadi 0,464. Pada tahun 2022, naiknya harga bahan bakar minyak (BBM) serta meningkatnya harga komoditi lain seperti beras, ayam ras, dan telur menjadi andil penyebab turunnya kemampuan penduduk kelompok 40% masyarakat dengan pendapatan terendah untuk memenuhi kebutuhan dasarnya, sehingga ketimpangan mencapai 0,519. Pada tahun 2023 diproyeksikan rasio gini Kota Yogyakarta mengalami penurunan di angka 0,509. Hal tersebut terkonfirmasi pada laporan distribusi pengeluaran penduduk DIY yang rilis di Bulan Juli 2023 bahwa peningkatan ekonomi masyarakat desil 1-4 perkotaan dalam proporsi pengeluaran meningkat dari 14.87% (Maret 2021) menjadi 15.53% (Maret 2022). Peningkatan kemampuan ekonomi masyarakat desil 1-4 diharapkan mampu memperkecil ketimpangan yang diukur dengan rasio gini. Pemerintah Kota Yogyakarta berkomitmen untuk terus meningkatkan pendapatan kelompok 40% penduduk pendapatan terendah.



#### 2.1.1.4. Angka Kemiskinan

**Gambar 2.5.**  
**Tingkat Kemiskinan Kota Yogyakarta Tahun 2019 – 2023**



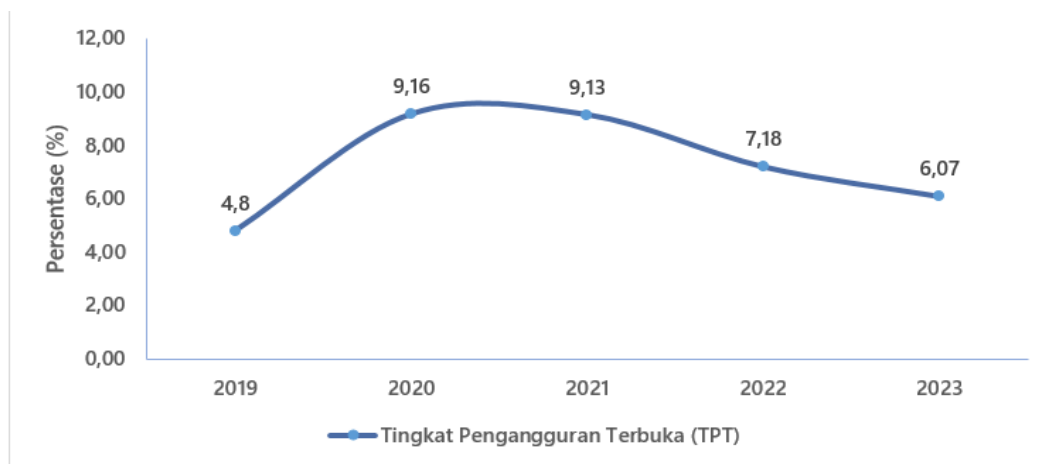
Sumber: Badan Pusat Statistik (2023, diolah)

Progres pengentasan kemiskinan di Kota Yogyakarta kembali menunjukkan kinerja yang baik pasca pandemi Covid-19. Pandemi global yang terjadi pada 2020-2022 berimbas pada meningkatnya jumlah penduduk miskin di Kota Yogyakarta. Angka kemiskinan mulai mengalami peningkatan pada masa awal pandemi covid-19 di tahun 2020 dan puncaknya terjadi pada tahun 2021 dimana angka kemiskinan Kota Yogyakarta mencapai 7,64%. Selanjutnya kondisi berangsur membaik yang pada tahun 2022 angka kemiskinan Kota Yogyakarta kembali turun di bawah angka kemiskinan pra pandemi (2019) dan melanjutkan trend penurunan di 2023 menjadi sebesar 6,49%. Angka ini menunjukkan bahwa di Kota Yogyakarta terdapat 6,49% penduduk miskin atau setara 29.480 penduduk dari keseluruhan populasi penduduk yang masih hidup di bawah garis kemiskinan. Garis Kemiskinan merupakan representasi dari jumlah rupiah minimum yang dibutuhkan untuk memenuhi kebutuhan pokok minimum makanan yang setara dengan 2100 kilokalori per kapita per hari dan kebutuhan pokok bukan makanan. Penduduk yang memiliki rata-rata pengeluaran perkapita per bulan dibawah garis kemiskinan dikategorikan sebagai penduduk miskin. Ditengah semakin tingginya garis kemiskinan setiap tahunnya di Kota Yogyakarta, angka kemiskinan terus menurun dari tahun 2021 yaitu sebesar 7,69% dan tahun 2022 sebesar 6,62% dan melanjutkan trend penurunan di tahun 2023.



#### 2.1.1.5. Tingkat Pengangguran Terbuka

**Gambar 2.6.**  
**Tingkat Pengangguran Terbuka Kota Yogyakarta Tahun 2019 – 2023**



Sumber: Badan Pusat Statistik (2023, diolah)

Kondisi ketenagakerjaan Kota Yogyakarta dari Tahun 2019 hingga 2023 menunjukkan kinerja yang semakin baik pasca pandemi global covid-19 di 2020-2022. Terlihat dari tingkat pengangguran terbuka yang semakin menurun setelah berlalunya pandemi Covid-19. Awal kenaikan angka pengangguran terjadi pada Tahun 2020 dan menjadi angka pengangguran tertinggi Kota Yogyakarta selama lima tahun terakhir. Adanya pandemi Covid-19 menyebabkan kenaikan yang cukup signifikan pada jumlah pengangguran terbuka. Hal ini terjadi karena kontraksi ekonomi yang diakibatkan oleh Kebijakan Pembatasan Sosial dalam Skala Besar (PSBB) dalam upaya mengerem kasus aktif Covid-19. Lesunya kegiatan ekonomi yang berimbas pada dunia usaha memaksa mereka untuk mengurangi kapasitas produksi dan tenaga kerja.

Kebijakan pelonggaran PSBB yang dilaksanakan selama 2021 hingga 2022 mampu menurunkan tingkat pangguran terbuka yang semula 9,16% di tahun 2020 menjadi sebesar 9,13% pada 2021 dan kembali mengalami penurunan menjadi 7,18% di 2022. Pada tahun 2023 dengan telah berakhirnya status pandemi covid-19 yang berubah menjadi endemi maka aktivitas perekonomian telah kembali sedia kala dan realisasi tingkat pengangguran terbuka Kota Yogyakarta kembali menurun lebih baik menjadi 6,07%



#### 2.1.1.6. Indeks Pembangunan Manusia (IPM)

**Gambar 2.7.**  
**IPM Kota Yogyakarta Tahun 2019 – 2023**



Sumber: Badan Pusat Statistik (2023, diolah)

Perkembangan indeks pembangunan manusia Kota Yogyakarta sebagai ukuran keberhasilan dalam upaya membangun kualitas hidup manusia selama lima tahun terakhir menunjukkan kinerja yang baik. Nilai IPM Kota Yogyakarta menunjukkan trend meningkat dengan realisasi tertinggi terjadi pada tahun 2023 sebesar 88,61. Kota Yogyakarta masih mempertahankan posisinya sebagai daerah dengan IPM tertinggi se-Indonesia sejak tahun 2010.

Penghitungan IPM mendasarkan pada 3 (tiga) dimensi dasar yaitu 1) Umur panjang dan hidup sehat, 2) Pengetahuan, dan 3) Standar hidup layak. Dimensi pertama Umur panjang dan hidup sehat diukur melalui umur harapan hidup (UHH) yang pada tahun 2023, UHH Kota Yogyakarta sebesar 75,52 tahun. Kemudian dimensi kedua yaitu pengetahuan diukur melalui harapan lama sekolah (HLS) dan rata-rata lama sekolah (RLS). HLS didefinisikan lamanya sekolah (dalam tahun) yang diharapkan akan dirasakan oleh anak pada umur tertentu di masa mendatang sedangkan RLS adalah Jumlah tahun belajar penduduk usia 15 tahun keatas yang telah diselesaikan dalam pendidikan formal. Nilai HLS dan RLS Kota Yogyakarta tahun 2023 secara berturut-turut adalah 17,62 tahun dan 12,11 tahun. Dari nilai HLS tersebut dapat diinterpretasikan bahwa anak-anak di Kota Yogyakarta berpeluang besar untuk tetap bersekolah hingga ke jenjang sarjana dan dari RLS dapat disimpulkan bahwa masyarakat Kota Yogyakarta telah menamatkan wajib belajar 12 tahun. Terakhir dimensi standar hidup layak yang diukur dengan pengeluaran per kapita yang pada tahun 2023 nilai Kota Yogyakarta sebesar Rp19.920.000 per orang/tahun.



### 2.1.2. Target Sasaran Pembangunan Kota Yogyakarta Tahun 2023

Target sasaran pembangunan Kota Yogyakarta berdasarkan pada Rencana Kerja Pemerintah Daerah (RKPD) Tahun 2023 yang tertuang dalam tabel sebagai berikut :

**Tabel 2.1.**  
**Target Sasaran Pembangunan Pemerintah Kota Yogyakarta Tahun 2023**

No	Sasaran Pembangunan Daerah	Indikator Sasaran	Target
1	Meningkatnya Kualitas Pendidikan	Rata-Rata Lama Sekolah	11,73 tahun
2	Meningkatnya Kualitas Pariwisata	Lama Tinggal Wisatawan	1,70 hari
3	Meningkatnya Pertumbuhan Ekonomi	Pertumbuhan Ekonomi	4,20%-5,40%
4	Menurunnya Kemiskinan Masyarakat	Persentase Penduduk Miskin	6,61%-7,57%
5	Meningkatnya Kesesuaian Pemanfaatan Ruang	Persentase Kesesuaian Pemanfaatan Ruang	70,00%
6	Meningkatnya Kualitas Lingkungan Hidup	Indeks Kualitas Lingkungan Hidup (IKLH)	54,66 Skala 0-100
7	Meningkatnya Keberdayaan Masyarakat	Indeks Keberdayaan Masyarakat	68,00 Skala 0-100
8	Meningkatnya Kapasitas Tata Kelola Pemerintahan	Nilai Akuntabilitas Kinerja Pemerintah	A nilai
		Opini BPK terhadap Laporan Keuangan Pemerintah Daerah	WTP predikat
9	Menurunnya Gangguan Ketentraman dan Ketertiban Masyarakat	Angka Kriminalitas	530 kasus
		Jumlah Pelanggaran Perda	4.185 kasus
10	Meningkatnya Keterpaduan Pengembangan Infrastruktur Wilayah	Indeks Pengembangan Infrastruktur Wilayah	89,82 Skala 0-100
11	Meningkatnya Derajat Kesehatan Masyarakat	Angka Harapan Hidup	74,77 tahun



### 2.1.3. Kebijakan Pendapatan, Belanja dan Pembiayaan

Penyusunan anggaran tahun 2023 secara umum disusun secara rasional dengan memperhatikan kondisi keuangan daerah dan skala prioritas pembangunan Daerah.

#### 2.1.3.1. Kebijakan Umum Pendapatan Daerah

Pendapatan daerah meliputi semua penerimaan uang melalui rekening kas umum daerah yang menambah ekuitas dana, sebagai hak pemerintah daerah dalam satu tahun anggaran dan tidak perlu dibayar kembali oleh daerah. Seluruh pendapatan daerah dianggarkan dalam APBD secara bruto yang mempunyai makna bahwa jumlah pendapatan yang dianggarkan tidak boleh dikurangi dengan belanja yang digunakan dalam rangka menghasilkan pendapatan tersebut dan/atau dikurangi dengan bagian pemerintah pusat/daerah lain dalam rangka bagi hasil. Pendapatan daerah merupakan perkiraan yang terukur secara rasional yang dapat dicapai untuk setiap sumber pendapatan.

Berdasarkan Pasal 27 Peraturan Pemerintah Nomor 12 Tahun 2019 tentang Pengelolaan Keuangan Daerah, pendapatan daerah dikelompokkan atas: a. Pendapatan Asli Daerah; b. Pendapatan Transfer; c. Lain-lain Pendapatan Daerah Yang Sah.

Berdasarkan data tahun 2021, Pendapatan Asli Daerah Kota Yogyakarta dalam realisasinya mampu menyumbangkan sebesar 35,03 persen dari total realisasi pendapatan daerah. Sementara porsi terbesar berasal dari pendapatan transfer sebesar 63,18 persen dari total pendapatan daerah, sedangkan sisanya merupakan Lain-lain Pendapatan Daerah yang Sah sebesar 1,79 persen.

Dalam rangka memaksimalkan penerimaan pendapatan daerah Kota Yogyakarta, kebijakan umum pengelolaan pendapatan daerah diarahkan kepada upaya untuk meningkatkan kapasitas fiskal daerah. Upaya tersebut dilakukan melalui peningkatan intensitas dan efektifitas program intensifikasi dan ekstensifikasi. Pengelolaan sumber-sumber pendapatan daerah mengacu pada ketentuan peraturan perundang-undangan dan memperhatikan aspek kewenangan, potensi daerah, aspek keadilan dan kepatutan, serta kemampuan masyarakat. Hal ini dimaksudkan untuk terus meningkatkan kemandirian daerah dengan semakin memperbesar peranan Pendapatan Asli Daerah sebagai sumber pembiayaan utama dalam struktur APBD.

Kebijakan umum sebagai upaya untuk meningkatkan Pendapatan Daerah tahun 2023 adalah sebagai berikut:

1. Menyempurnakan dan memberlakukan peraturan daerah yang mengatur tentang pendapatan sesuai dengan kondisi dan potensi yang ada dan tidak memberatkan masyarakat dan dunia usaha;
2. Menggali potensi sumber Pendapatan Asli Daerah yang masih memungkinkan dioptimalkan;
3. Mengoptimalkan sumber daya manusia dan prasarana dalam proses pemungutan dan pengelolaan Pendapatan Asli Daerah agar sesuai dengan potensi yang dimiliki;
4. Memberikan penghargaan terhadap pengelola pajak daerah dan retribusi daerah yang berprestasi dalam mencapai target yang telah ditetapkan dan sanksi apabila terjadi pelanggaran;
5. Memberikan penghargaan terhadap wajib pajak daerah dan retribusi daerah yang patuh terhadap peraturan dan sanksi terhadap wajib pajak/wajib retribusi yang melanggar;
6. Meningkatkan upaya-upaya untuk mendapatkan bagian yang lebih besar dari Pendapatan Transfer;





7. Mengoptimalkan Pendapatan Daerah dengan pemanfaatan aset-aset daerah yang memiliki nilai ekonomi tinggi bekerjasama dengan masyarakat dan pelaku usaha;
8. Mengupayakan sumber-sumber pendapatan lainnya;
9. Menegakkan peraturan dengan tegas dan adil berdasarkan peraturan perundang-undangan yang berlaku; dan
10. Meningkatkan kesadaran wajib pajak dan retribusi.

Pendapatan daerah yang dianggarkan meliputi semua penerimaan uang melalui RKUD yang tidak perlu dibayar kembali oleh daerah dan penerimaan lainnya yang sesuai dengan ketentuan peraturan perundang-undangan diakui sebagai penambah ekuitas yang merupakan hak daerah dalam 1 (satu) tahun anggaran.

#### 2.1.3.1.1. Pendapatan Asli Daerah (PAD)

Penganggaran pendapatan daerah yang bersumber dari PAD memperhatikan hal-hal sebagai berikut:

##### 1. Penganggaran pajak daerah dan retribusi daerah:

- a. Peraturan daerah tentang pajak daerah dan retribusi daerah berpedoman pada Undang-Undang Nomor 28 Tahun 2009 tentang Pajak Daerah dan Retribusi Daerah dan Peraturan Pemerintah Nomor 97 Tahun 2012 tentang Retribusi Pengendalian Lalu Lintas dan Retribusi Perpanjangan Izin Mempekerjakan Tenaga Kerja Asing.
- b. Penetapan target pajak daerah dan retribusi daerah didasarkan pada data potensi pajak daerah dan retribusi daerah serta memperhatikan perkiraan asumsi makro, seperti pertumbuhan rasio perpajakan daerah, pertumbuhan ekonomi, dan tingkat inflasi tahun 2023 yang dapat mempengaruhi target pendapatan pajak daerah dan retribusi daerah.
- c. Dalam rangka mengoptimalkan pajak daerah dan retribusi daerah, pemerintah daerah melakukan kegiatan pemungutan. Kegiatan pemungutan tersebut merupakan suatu rangkaian kegiatan mulai dari penghimpunan data objek dan subjek pajak atau retribusi, penentuan besarnya pajak atau retribusi yang terutang sampai kegiatan penagihan pajak atau retribusi kepada Wajib Pajak atau Wajib Retribusi serta pengawasan penyetorannya, dengan berbasis teknologi.
- d. Pendapatan pajak daerah yang bersumber dari Pajak Kendaraan Bermotor paling sedikit 10% (sepuluh persen), dialokasikan untuk mendanai pembangunan dan/atau pemeliharaan jalan serta peningkatan moda dan sarana transportasi umum.
- e. Pendapatan pajak daerah yang bersumber dari Pajak Rokok, dialokasikan paling sedikit 50% (lima puluh persen) untuk mendanai pelayanan kesehatan masyarakat dan penegakan hukum oleh aparat yang berwenang.
- f. Dalam rangka mendukung program Jaminan Kesehatan Nasional (JKN), pendapatan yang bersumber dari pajak rokok yang merupakan bagian kota, sebesar 75% (tujuh puluh lima persen) dari 50% (lima puluh persen) realisasi penerimaan pajak rokok untuk pendanaan program jaminan kesehatan nasional.
- g. Pendapatan pajak daerah yang bersumber dari Pajak Penerangan Jalan sebagian dialokasikan untuk penyediaan penerangan jalan.



- h. Pendapatan retribusi daerah yang bersumber dari Retribusi Perpanjangan Izin Mempekerjakan Tenaga Kerja Asing dialokasikan untuk mendanai penerbitan dokumen izin, pengawasan di lapangan, penegakan hukum, penatausahaan, biaya dampak negatif dari perpanjangan Izin Mempekerjakan Tenaga Kerja Asing, dan kegiatan pengembangan keahlian dan keterampilan tenaga kerja lokal dan diatur dalam perda.
  - i. Pendapatan retribusi daerah yang bersumber dari Retribusi Pengendalian Lalu Lintas dialokasikan untuk mendanai peningkatan kinerja lalu lintas dan peningkatan pelayanan angkutan umum.
  - j. Pendapatan retribusi daerah yang bersumber dari Retribusi Pelayanan Kesehatan yang merupakan hasil klaim kepada Badan Penyelenggara Jaminan Sosial (BPJS) yang diterima oleh Satuan Kerja Perangkat Daerah (SKPD) atau Unit Kerja pada SKPD yang belum menerapkan Badan Layanan Umum Daerah (BLUD), dianggarkan pada akun pendapatan, kelompok pendapatan PAD, jenis pendapatan Retribusi Daerah, objek pendapatan Retribusi Jasa Umum, rincian objek pendapatan Retribusi Pelayanan Kesehatan dan sub rincian objek pendapatan sesuai dengan kode rekening berkenaan.
  - k. Pemanfaatan dari penerimaan masing-masing jenis Retribusi diutamakan untuk mendanai kegiatan yang berkaitan langsung dengan peningkatan pelayanan sesuai dengan sumber penerimaan masing-masing jenis retribusi yang bersangkutan.
  - l. Pemerintah daerah dapat memberikan insentif berupa pengurangan Pajak Bahan Bakar Kendaraan Bermotor (PBBKB) untuk mendukung operasional penggunaan Alat Peralatan Pertahanan/Alat Utama Sistem Senjata Tentara Nasional Indonesia.
  - m. Pemerintah daerah dapat memberikan insentif berupa pengurangan Pajak Kendaraan Bermotor terkait moda transportasi angkutan darat untuk mengoptimalkan pelayanan kepada masyarakat.
  - n. Pemerintah daerah dapat memberikan insentif berupa pengurangan Pajak Reklame bagi koperasi dan UMKM untuk mendukung pengembangan usaha koperasi dan pemberdayaan UMKM.
  - o. Larangan melakukan pungutan atau yang disebut nama lainnya yang dipersamakan dengan pungutan di luar yang diatur dalam ketentuan peraturan perundang-undangan.
  - p. Larangan pemerintah daerah melakukan pungutan:
    - 1) yang menyebabkan ekonomi biaya tinggi;
    - 2) menghambat mobilitas penduduk;
    - 3) lalu lintas barang dan jasa antar daerah; dan
    - 4) kegiatan impor/ekspor yang merupakan program strategis nasional.
  - q. Pajak daerah dan retribusi daerah dirinci menurut objek, rincian objek dan sub rincian objek.
2. Penganggaran Hasil Pengelolaan Kekayaan Daerah Yang Dipisahkan
- Hasil pengelolaan kekayaan daerah yang dipisahkan merupakan penerimaan daerah atas hasil penyertaan modal daerah dan dirinci menurut objek, rincian objek dan sub rincian objek. Kebijakan penganggaran hasil pengelolaan kekayaan daerah yang dipisahkan Tahun Anggaran 2023 memperhatikan nilai kekayaan daerah yang dipisahkan dan perolehan manfaat ekonomi, sosial dan/atau manfaat lainnya dalam jangka waktu tertentu, meliputi:
- a. keuntungan sejumlah tertentu dalam jangka waktu tertentu berupa deviden, bunga dan pertumbuhan nilai Perusahaan Daerah yang mendapatkan investasi pemerintah daerah;



- b. peningkatan berupa jasa dan keuntungan bagi hasil investasi sejumlah tertentu dalam jangka waktu tertentu
  - c. peningkatan penerimaan daerah dalam jangka waktu tertentu sebagai akibat langsung dari investasi yang bersangkutan;
  - d. peningkatan penyerapan tenaga kerja sejumlah tertentu dalam jangka waktu tertentu sebagai akibat langsung dari investasi yang bersangkutan; dan/atau
  - e. peningkatan kesejahteraan masyarakat sebagai akibat dari investasi pemerintah daerah;
- sebagaimana diamanatkan dalam ketentuan peraturan perundangundangan

### 3. Penganggaran Lain-lain PAD Yang Sah:

Lain-lain PAD yang sah merupakan penerimaan daerah selain pajak daerah, retribusi daerah, dan hasil pengelolaan kekayaan daerah yang dipisahkan serta dirinci berdasarkan objek, rincian objek dan sub rincian objek, yang terdiri atas:

- a. hasil penjualan BMD yang tidak dipisahkan;
- b. hasil pemanfaatan BMD yang tidak dipisahkan;
- c. hasil kerja sama daerah;
- d. jasa giro;
- e. hasil pengelolaan dana bergulir;
- f. pendapatan bunga;
- g. penerimaan atas tuntutan ganti kerugian Keuangan Daerah;
- h. penerimaan komisi, potongan, atau bentuk lain sebagai akibat penjualan, tukar-menukar, hibah, asuransi, dan/atau pengadaan barang dan jasa termasuk penerimaan atau penerimaan lain sebagai akibat penyimpanan uang pada bank, penerimaan dari hasil pemanfaatan barang daerah atau dari kegiatan lainnya merupakan Pendapatan Daerah;
- i. penerimaan keuntungan dari selisih nilai tukar rupiah terhadap mata uang asing;
- j. pendapatan denda atas keterlambatan pelaksanaan pekerjaan;
- k. pendapatan denda pajak daerah;
- l. Pendapatan denda retribusi daerah;
- m. pendapatan hasil eksekusi atas jaminan;
- n. pendapatan dari pengembalian;
- o. pendapatan dari BLUD; dan
- p. pendapatan lainnya sesuai dengan ketentuan peraturan perundang-undangan.

Dalam rangka meningkatkan lain-lain PAD yang sah, pemerintah daerah dapat mengoptimalkan pemanfaatan barang milik daerah dalam bentuk sewa, Bangun Guna Serah (BGS)/Bangun Serah Guna (BSG), Kerjasama Pemanfaatan (KSP) dan kerjasama penyediaan infrastruktur (KSPI) sesuai peraturan perundang-undangan mengenai barang milik daerah.

#### 2.1.3.1.2. Pendapatan Transfer

Pendapatan transfer adalah dana yang bersumber dari Pemerintah Pusat dan pemerintah daerah lainnya, dengan memperhatikan kebijakan sebagai berikut:

##### 1) Transfer Pemerintah Pusat

Transfer Pemerintah Pusat terdiri atas objek:

##### a) Dana perimbangan

Pendapatan dana perimbangan terdiri atas rincian objek:

##### (1) Dana Transfer Umum

Pendapatan dana transfer umum, terdiri atas:



(a) Dana Bagi Hasil (DBH)

i. Dana Bagi Hasil yang bersumber dari Pajak

Pendapatan Dana Bagi Hasil yang bersumber dari Pajak terdiri atas DBH-Pajak Bumi dan Bangunan (DBH-PBB) selain PBB Perkotaan dan Perdesaan, dan DBH-Pajak Penghasilan (DBH-PPh) yang terdiri dari DBH-PPh Pasal 25 dan Pasal 29 Wajib Pajak Orang Pribadi Dalam Negeri (WPOPDN) dan PPh Pasal 21 dianggarkan paling tinggi sesuai dengan alokasi yang ditetapkan dalam Peraturan Presiden mengenai Rincian APBN Tahun Anggaran 2023 atau Peraturan Menteri Keuangan mengenai Alokasi DBH-Pajak Tahun Anggaran 2023 atau informasi resmi mengenai alokasi DBH-Pajak Tahun Anggaran 2023 yang dipublikasikan melalui portal Kementerian Keuangan, dengan memperhatikan kemungkinan realisasi penerimaan negara yang dinamis, diantaranya dengan mempertimbangkan penerimaan DBH 3 (tiga) tahun terakhir didasarkan pada realisasi rata-rata pendapatan DBH-Pajak 3 (tiga) tahun terakhir yaitu Tahun Anggaran 2021, Tahun Anggaran 2020 dan Tahun Anggaran 2019.

Dalam hal Peraturan Presiden mengenai Rincian APBN Tahun Anggaran 2023 atau Peraturan Menteri Keuangan mengenai Alokasi DBH-Pajak Tahun Anggaran 2023 ditetapkan dan/atau terdapat perubahan atau informasi resmi mengenai alokasi DBH-Pajak Tahun Anggaran 2023 melalui portal Kementerian Keuangan yang dipublikasikan setelah Perda tentang APBD Tahun Anggaran 2023 ditetapkan, pemerintah daerah harus menyesuaikan alokasi DBH-Pajak dimaksud pada Perda tentang Perubahan APBD Tahun Anggaran 2023 atau ditampung dalam Laporan Realisasi Anggaran (LRA) bagi pemerintah daerah yang tidak melakukan Perubahan APBD Tahun Anggaran 2023. Pendapatan dari DBH-Cukai Hasil Tembakau (DBH-CHT) dianggarkan sesuai dengan alokasi yang ditetapkan dalam Peraturan Menteri Keuangan mengenai Rincian DBH-CHT menurut provinsi/kabupaten/kota Tahun Anggaran 2023. Apabila Peraturan Menteri Keuangan mengenai Rincian DBH-CHT menurut provinsi/kabupaten/kota Tahun Anggaran 2023 belum ditetapkan, penganggaran pendapatan DBH-CHT didasarkan pada realisasi rata-rata pendapatan DBH-CHT 3 (tiga) tahun terakhir yaitu Tahun Anggaran 2021, Tahun Anggaran 2020 dan Tahun Anggaran 2019.

Dalam hal Peraturan Menteri Keuangan mengenai Rincian DBH-CHT menurut provinsi/kabupaten/kota Tahun Anggaran 2023 telah ditetapkan dan/atau terdapat perubahan setelah Perda tentang APBD Tahun Anggaran 2023 ditetapkan, pemerintah daerah harus menyesuaikan alokasi DBH-CHT dimaksud dengan melakukan perubahan Perkada tentang penjabaran APBD Tahun Anggaran 2023 dengan pemberitahuan kepada Pimpinan DPRD, untuk selanjutnya dituangkan dalam Perda tentang perubahan APBD Tahun Anggaran 2023 atau ditampung dalam LRA bagi pemerintah daerah yang tidak melakukan Perubahan APBD Tahun Anggaran 2023.



ii. Dana Bagi Hasil yang bersumber dari Sumber Daya Alam  
Pendapatan Dana Bagi Hasil yang bersumber dari Sumber Daya Alam (DBH-SDA) terdiri dari:

- (1) DBH-Kehutanan;
- (2) DBH-Pertambangan Mineral dan Batubara;
- (3) DBH-Pertambangan Minyak Bumi;
- (4) DBH-Pertambangan Gas Bumi;
- (5) DBH-Pengusahaan Panas Bumi; dan
- (6) DBH-Perikanan;

dianggarkan paling tinggi sesuai dengan alokasi yang ditetapkan dalam Peraturan Presiden mengenai Rincian APBN Tahun Anggaran 2023 atau Peraturan Menteri Keuangan mengenai Alokasi DBH-SDA Tahun Anggaran 2023 atau informasi resmi mengenai alokasi DBH-SDA Tahun Anggaran 2023 yang dipublikasikan melalui portal Kementerian Keuangan dengan memperhatikan kemungkinan realisasi penerimaan negara yang dinamis, diantaranya dengan mempertimbangkan penerimaan DBH 3 (tiga) tahun terakhir didasarkan pada realisasi rata-rata pendapatan DBH-Pajak 3 (tiga) tahun terakhir yaitu Tahun Anggaran 2021, Tahun Anggaran 2020 dan Tahun Anggaran 2019.

Dalam hal Peraturan Presiden mengenai Rincian APBN Tahun Anggaran 2023 mengenai Alokasi DBH-SDA atau Peraturan Menteri Keuangan mengenai Alokasi DBH-SDA telah ditetapkan dan/atau terdapat perubahan alokasi DBH-SDA atau informasi resmi mengenai alokasi DBH-SDA Tahun Anggaran 2023 melalui portal Kementerian Keuangan yang dipublikasikan setelah Perda tentang APBD Tahun Anggaran 2023 ditetapkan, pemerintah daerah harus menyesuaikan alokasi DBH-SDA dimaksud pada Perda tentang Perubahan APBD Tahun Anggaran 2023 atau ditampung dalam LRA bagi pemerintah daerah yang tidak melakukan Perubahan APBD Tahun Anggaran 2023.. Apabila terdapat pendapatan lebih DBH-SDA Tahun Anggaran 2023 seperti pendapatan kurang salur tahun-tahun sebelumnya atau selisih pendapatan Tahun Anggaran 2022, pendapatan lebih tersebut dituangkan dalam Perda tentang Perubahan APBD Tahun Anggaran 2023 atau ditampung dalam LRA bagi pemerintah daerah yang tidak melakukan Perubahan APBD Tahun Anggaran 2023

(b) Dana Alokasi Umum (DAU)

DAU bersumber dari pendapatan APBN yang dialokasikan dengan tujuan pemerataan kemampuan keuangan antar daerah untuk mendanai kebutuhan daerah dalam rangka pelaksanaan desentralisasi sesuai dengan ketentuan peraturan perundang-undangan.

Pendapatan DAU dianggarkan sesuai dengan Peraturan Presiden mengenai Rincian APBN Tahun Anggaran 2023 atau informasi resmi mengenai alokasi DAU Tahun Anggaran 2023 yang dipublikasikan melalui portal Kementerian Keuangan.



Dalam hal Peraturan Presiden dimaksud belum ditetapkan atau informasi resmi mengenai alokasi DAU Tahun Anggaran 2022 melalui portal Kementerian Keuangan belum dipublikasikan, penganggaran pendapatan DAU didasarkan pada alokasi DAU Tahun Anggaran 2022.

Apabila Peraturan Presiden ditetapkan atau informasi resmi mengenai alokasi DAU Tahun Anggaran 2023 melalui portal Kementerian Keuangan dipublikasikan, setelah Perda tentang APBD Tahun Anggaran 2023 ditetapkan, pemerintah daerah harus menyesuaikan alokasi DAU dimaksud pada Perda tentang Perubahan APBD Tahun Anggaran 2023 atau ditampung dalam LRA bagi pemerintah daerah yang tidak melakukan perubahan APBD Tahun Anggaran 2023.

(2) Dana Transfer Khusus

Dana Transfer Khusus bersumber dari APBN yang dialokasikan pada pemerintah daerah untuk mendanai kegiatan/sub kegiatan khusus yang merupakan urusan pemerintahan yang menjadi kewenangan pemerintah daerah yang ditetapkan oleh Pemerintah sesuai dengan ketentuan peraturan perundang-undangan. Pendapatan dana transfer khusus tersebut, yang diuraikan: (a) DAK Fisik; dan (b) DAK Non Fisik.

Pendapatan Dana Transfer Khusus dimaksud dianggarkan sesuai dengan Peraturan Presiden mengenai Rincian APBN Tahun Anggaran 2023 atau informasi resmi mengenai alokasi Dana Transfer Khusus Tahun Anggaran 2023 yang dipublikasikan melalui portal Kementerian Keuangan.

Dalam hal Rancangan KUA dan Rancangan PPAS disepakati kepala daerah bersama DPRD sebelum Peraturan Presiden mengenai rincian APBN Tahun Anggaran 2023 ditetapkan atau informasi resmi mengenai alokasi Dana Transfer Khusus Tahun Anggaran 2023 melalui portal Kementerian Keuangan belum dipublikasikan, penganggaran Dana Transfer Khusus langsung dituangkan dalam rancangan Perda tentang APBD Tahun Anggaran 2023.

Apabila Peraturan Presiden mengenai rincian APBN Tahun Anggaran 2023 ditetapkan atau informasi resmi mengenai alokasi Dana Transfer Khusus Tahun Anggaran 2023 melalui portal Kementerian Keuangan dipublikasikan setelah Perda tentang APBD Tahun Anggaran 2023 ditetapkan, maka pemerintah daerah harus menganggarkan Dana Transfer Khusus dimaksud dengan melakukan perubahan Perkada tentang Penjabaran APBD Tahun Anggaran 2023 dengan pemberitahuan kepada pimpinan DPRD, untuk selanjutnya dituangkan dalam Perda tentang perubahan APBD Tahun Anggaran 2023 atau ditampung dalam LRA bagi pemerintah daerah yang tidak melakukan perubahan APBD Tahun Anggaran 2023.

b) Dana Insentif Daerah

Dana Insentif Daerah bersumber dari APBN yang dialokasikan kepada pemerintah daerah tertentu berdasarkan kriteria tertentu dengan tujuan untuk memberikan penghargaan atas perbaikan dan/atau pencapaian kinerja tertentu.





Penganggaran Dana Insentif Daerah dialokasikan sesuai dengan Peraturan Presiden mengenai rincian APBN Tahun Anggaran 2023 atau Peraturan Menteri Keuangan mengenai tata cara pengalokasian Dana Insentif Daerah Tahun Anggaran 2023 atau informasi resmi mengenai alokasi Dana Insentif Daerah Tahun Anggaran 2023 yang dipublikasikan melalui portal Kementerian Keuangan.

Dalam hal Peraturan Presiden mengenai Rincian APBN Tahun Anggaran 2023 atau Peraturan Menteri Keuangan mengenai tata cara pengalokasian Dana Insentif Daerah ditetapkan dan/atau terdapat perubahan atau informasi resmi mengenai alokasi Dana Insentif Daerah Tahun Anggaran 2023 melalui portal Kementerian Keuangan dipublikasikan setelah Perda tentang APBD Tahun Anggaran 2023 ditetapkan, pemerintah daerah harus menyesuaikan alokasi Dana Insentif Daerah dimaksud dengan melakukan perubahan Perkada tentang penjabaran APBD Tahun Anggaran 2023 dengan pemberitahuan kepada Pimpinan DPRD, untuk selanjutnya dituangkan dalam Perda tentang Perubahan APBD Tahun Anggaran 2023 atau ditampung dalam LRA bagi pemerintah daerah yang tidak melakukan perubahan APBD Tahun Anggaran 2023.

Pendapatan yang bersumber dari Dana Insentif Daerah, penggunaannya harus berpedoman pada Peraturan Menteri Keuangan mengenai Pengelolaan Dana Insentif Daerah.

c) Dana Keistimewaan

Dana keistimewaan dialokasikan kepada daerah istimewa sesuai dengan ketentuan peraturan perundang-undangan.

Dana Keistimewaan Pemerintahan Daerah Istimewa Yogyakarta (DIY) dianggarkan sesuai dengan Peraturan Presiden mengenai Rincian APBN Tahun Anggaran 2023 atau informasi resmi mengenai alokasi Dana Keistimewaan Pemerintahan Daerah Istimewa Yogyakarta (DIY) Tahun Anggaran 2023 yang dipublikasikan melalui portal Kementerian Keuangan.

Dalam hal Peraturan Presiden mengenai Rincian APBN Tahun Anggaran 2023 ditetapkan atau informasi resmi mengenai alokasi Dana Keistimewaan Pemerintahan Daerah Istimewa Yogyakarta (DIY) Tahun Anggaran 2023 melalui portal Kementerian Keuangan dipublikasikan setelah Perda tentang APBD Tahun Anggaran 2023 ditetapkan, pemerintah daerah harus menganggarkan Dana Keistimewaan Daerah Istimewa Yogyakarta dimaksud dengan melakukan perubahan Perkada tentang penjabaran APBD Tahun Anggaran 2023 dengan pemberitahuan kepada Pimpinan DPRD, untuk selanjutnya dituangkan dalam Perda tentang perubahan APBD Tahun Anggaran 2023 atau ditampung dalam LRA jika tidak melakukan perubahan APBD Tahun Anggaran 2023.

2) Transfer Antar Daerah

Pendapatan transfer antar-daerah, terdiri atas:

a) Pendapatan bagi hasil

Pendapatan bagi hasil merupakan dana yang bersumber dari pendapatan daerah yang dialokasikan kepada pemerintah daerah lain berdasarkan angka persentase tertentu sesuai dengan ketentuan peraturan perundang-undangan. Pendapatan yang bersumber dari Bagi Hasil Pajak Daerah pemerintah DIY didasarkan pada penganggaran belanja Bagi Hasil Pajak Daerah dalam APBD pemerintah DIY Tahun Anggaran 2023. Dalam hal penetapan APBD Tahun Anggaran 2023



mendahului penetapan APBD DIY Tahun Anggaran 2023, penganggarannya didasarkan pada penganggaran Bagi Hasil Pajak Daerah Tahun Anggaran 2022 dengan memperhatikan realisasi Bagi Hasil Pajak Daerah Tahun Anggaran 2021.

Dalam hal terdapat bagian pemerintah kota yang belum direalisasikan oleh pemerintah DIY akibat pelampauan target Tahun Anggaran 2022, dituangkan dalam Perda tentang Perubahan APBD Tahun Anggaran 2023 atau ditampung dalam LRA bagi pemerintah daerah yang tidak melakukan perubahan APBD Tahun Anggaran 2023.

b) Pendapatan bantuan keuangan

Pendapatan bantuan keuangan merupakan dana yang diterima dari pemerintah daerah lainnya baik dalam rangka kerja sama daerah, pemerataan peningkatan kemampuan keuangan, dan/atau tujuan tertentu lainnya, dari pemerintah provinsi atau pemerintah kabupaten/kota lainnya.

Pendapatan bantuan keuangan tersebut dapat bersifat umum maupun bersifat khusus dan dianggarkan dalam APBD penerima bantuan keuangan berdasarkan pada ketentuan peraturan perundang-undangan, yaitu:

- (1) bantuan keuangan umum dari daerah provinsi;
- (2) bantuan keuangan khusus dari daerah provinsi;
- (3) bantuan keuangan umum dari daerah kabupaten/kota; dan
- (4) bantuan keuangan khusus dari daerah kabupaten/kota.

Apabila pendapatan daerah yang bersumber dari bantuan keuangan bersifat umum dimaksud diterima setelah Perda tentang APBD Tahun Anggaran 2023 ditetapkan, maka pemerintah daerah harus menyesuaikan bantuan keuangan dimaksud pada Perda tentang Perubahan APBD Tahun Anggaran 2023 atau ditampung dalam LRA bagi pemerintah daerah yang tidak melakukan Perubahan APBD Tahun Anggaran 2023. Apabila pendapatan daerah yang bersumber dari bantuan keuangan bersifat khusus tersebut diterima setelah Perda tentang APBD Tahun Anggaran 2023 ditetapkan, maka pemerintah daerah harus menyesuaikan bantuan keuangan bersifat khusus dimaksud dengan melakukan perubahan Perkada tentang penjabaran APBD Tahun Anggaran 2023 dengan pemberitahuan kepada Pimpinan DPRD, untuk selanjutnya dituangkan dalam Perda tentang perubahan APBD Tahun Anggaran 2023 atau ditampung dalam LRA bagi pemerintah daerah yang tidak melakukan Perubahan APBD Tahun Anggaran 2023.

#### 2.1.3.1.3. Lain-Lain Pendapatan Daerah Yang Sah

Lain-lain pendapatan daerah yang sah adalah pendapatan daerah selain pendapatan asli daerah dan pendapatan transfer. Lain-lain pendapatan daerah yang sah dirinci berdasarkan objek, rincian objek dan sub rincian objek.

Kebijakan penganggaran Lain-lain Pendapatan Daerah Yang Sah memperhatikan kebijakan sebagai berikut:

1) Pendapatan hibah

Pendapatan hibah merupakan bantuan yang berasal dari pemerintah pusat, pemerintah daerah lain, masyarakat, dan badan usaha dalam negeri atau luar negeri yang tidak mengikat untuk menunjang peningkatan penyelenggaraan urusan pemerintahan yang menjadi kewenangan daerah sesuai dengan ketentuan peraturan perundang-undangan. Penerimaan hibah termasuk sumbangan dari pihak ketiga/sejenis yang tidak mengikat, tidak berdasarkan perhitungan tertentu, dan tidak mempunyai konsekuensi





pengeluaran atau pengurangan kewajiban kepada penerima maupun pemberi serta tidak menyebabkan biaya ekonomi tinggi.

Hibah dari badan usaha luar negeri merupakan penerusan hibah sesuai dengan ketentuan peraturan perundang-undangan. Pendapatan hibah dimaksud dapat didasarkan pada dokumen pernyataan kesediaan untuk memberikan hibah.

2) Dana darurat

Dana darurat merupakan dana yang berasal dari APBN yang diberikan kepada pemerintah daerah pada tahap pasca bencana untuk mendanai keperluan mendesak yang diakibatkan oleh bencana yang tidak mampu ditanggulangi oleh pemerintah daerah dengan menggunakan sumber APBD sesuai dengan ketentuan peraturan perundang-undangan.

Dana darurat diberikan pada tahap pasca bencana untuk mendanai perbaikan fasilitas umum untuk melayani masyarakat sebagaimana diatur dalam ketentuan peraturan perundang-undangan. Pendapatan dana darurat dapat dianggarkan sepanjang sudah diterbitkannya Peraturan Presiden mengenai rincian APBN Tahun Anggaran 2023 atau Peraturan Menteri Keuangan mengenai Alokasi Dana Darurat Tahun Anggaran 2023.

Dalam hal Peraturan Presiden mengenai rincian APBN Tahun Anggaran 2023 atau Peraturan Menteri Keuangan mengenai alokasi Dana Darurat Tahun Anggaran 2023 ditetapkan setelah Perda tentang APBD Tahun Anggaran 2023 ditetapkan, maka pemerintah daerah harus menganggarkan dana darurat dimaksud dengan melakukan perubahan Perkada tentang penjabaran APBD Tahun Anggaran 2023 dengan pemberitahuan kepada Pimpinan DPRD, untuk selanjutnya dituangkan dalam Perda tentang perubahan APBD Tahun Anggaran 2023 atau ditampung dalam LRA bagi pemerintah daerah yang tidak melakukan Perubahan APBD Tahun Anggaran 2023.

3) Lain-Lain pendapatan sesuai dengan ketentuan peraturan perundang- undangan

Penganggaran lain-Lain pendapatan sesuai dengan ketentuan peraturan perundang-undangan antara lain Pendapatan Hibah Dana BOS untuk Satuan Pendidikan Negeri yang diselenggarakan daerah pada APBD Tahun Anggaran 2023, dianggarkan pada Satuan Kerja Pengelola Keuangan Daerah (SKPKD), Akun Pendapatan, Kelompok Lain-lain Pendapatan Daerah yang Sah, Jenis Hibah, objek Hibah Dana BOS, Rincian objek Hibah Dana BOS masing-masing Satuan Pendidikan Negeri pada kode rekening berkenaan sesuai dengan peraturan perundang-undangan. Apabila pendapatan daerah yang bersumber dari Hibah Dana BOS tersebut diterima setelah Perda tentang APBD Tahun Anggaran 2023 ditetapkan, pemerintah daerah harus menyesuaikan alokasi Hibah Dana BOS dimaksud dengan melakukan perubahan Perkada tentang penjabaran APBD Tahun Anggaran 2023 dengan pemberitahuan kepada Pimpinan DPRD, untuk selanjutnya dituangkan dalam Perda tentang perubahan APBD Tahun Anggaran 2023 atau ditampung dalam LRA bagi pemerintah daerah yang tidak melakukan Perubahan APBD Tahun Anggaran 2023.



## 2.1.3.2. Kebijakan Umum Belanja Daerah

### 2.1.3.2.1. Kebijakan Perencanaan Belanja Daerah

Belanja daerah harus mendukung target capaian prioritas pembangunan nasional Tahun 2023 sesuai dengan kewenangan masing-masing tingkatan pemerintah daerah, mendanai pelaksanaan urusan Pemerintahan Daerah yang menjadi kewenangan daerah, dan memiliki dasar hukum yang melandasinya serta untuk pengendalian dan pemulihan pasca COVID-19.

Urusan Pemerintahan Daerah yang menjadi kewenangan daerah sesuai dengan ketentuan peraturan perundang-undangan, terdiri atas:

#### a. Urusan Pemerintahan Wajib

Urusan pemerintahan wajib terdiri atas:

- 1) urusan pemerintahan wajib yang terkait pelayanan dasar  
urusan pemerintahan wajib yang terkait pelayanan dasar dalam rangka pemenuhan standar pelayanan minimal. Urusan pemerintahan wajib yang terkait pelayanan dasar, meliputi:
  - a) pendidikan;
  - b) kesehatan;
  - c) pekerjaan umum dan penataan ruang;
  - d) perumahan rakyat dan kawasan permukiman;
  - e) ketenteraman, ketertiban umum, dan perlindungan masyarakat; dan
  - f) sosial.
- 2) urusan pemerintahan wajib yang tidak terkait pelayanan dasar  
urusan pemerintahan wajib yang tidak terkait pelayanan dasar dialokasikan sesuai dengan kebutuhan daerah. Urusan pemerintahan wajib yang tidak terkait pelayanan dasar, meliputi:
  - a) tenaga kerja;
  - b) pemberdayaan perempuan dan perlindungan anak;
  - c) pangan;
  - d) pertanahan;
  - e) lingkungan hidup;
  - f) administrasi kependudukan dan pencatatan sipil;
  - g) pemberdayaan masyarakat dan desa;
  - h) pengendalian penduduk dan keluarga berencana;
  - i) perhubungan;
  - j) komunikasi dan informatika;
  - k) koperasi, usaha kecil, dan menengah;
  - l) penanaman modal;
  - m) kepemudaan dan olah raga;
  - n) statistik;
  - p) persandian;
  - p) kebudayaan;
  - q) perpustakaan; dan
  - r) kearsipan.



b. Urusan Pemerintahan Pilihan

Urusan pemerintahan pilihan yang dialokasikan sesuai dengan prioritas daerah dan potensi yang dimiliki daerah. Urusan pemerintahan pilihan, meliputi:

- 1) kelautan dan perikanan;
- 2) pariwisata;
- 3) pertanian;
- 4) perdagangan;
- 5) perindustrian; dan
- 6) transmigrasi.

Belanja daerah selain untuk mendanai pelaksanaan urusan pemerintahan yang menjadi kewenangan daerah, juga digunakan untuk mendanai pelaksanaan:

- a. unsur pendukung, meliputi:
  - 1) sekretariat Daerah;
  - 2) sekretariat DPRD
- b. unsur penunjang, meliputi:
  - 1) perencanaan;
  - 2) keuangan;
  - 3) kepegawaian;
  - 4) pendidikan dan pelatihan;
  - 5) penelitian dan pengembangan;
- c. unsur pengawas yaitu inspektorat;
- d. unsur kewilayahan, meliputi kecamatan
- e. unsur pemerintahan umum yaitu kesatuan bangsa dan politik; dan
- f. unsur kekhususan.

Dalam penggunaan APBD, pemerintah daerah memfokuskan pada kegiatan yang berorientasi produktif dan memiliki manfaat untuk meningkatkan kualitas sumber daya manusia, pelayanan publik, pertumbuhan ekonomi daerah. Selanjutnya, pemerintah daerah juga wajib mengalokasikan belanja untuk mendanai urusan Pemerintahan Daerah yang besarnya telah ditetapkan sesuai dengan ketentuan peraturan perundang-undangan, antara lain alokasi belanja untuk fungsi pendidikan, kesehatan, infrastruktur, pengawasan, peningkatan kompetensi sumber daya manusia, dan kelurahan.

Pemerintah daerah menetapkan target capaian kinerja setiap belanja, baik dalam konteks daerah, satuan kerja perangkat daerah, maupun program dan kegiatan, yang bertujuan untuk meningkatkan akuntabilitas perencanaan anggaran dan memperjelas efektifitas dan efisiensi penggunaan anggaran.

Berkaitan dengan itu, belanja daerah berpedoman pada standar harga satuan regional, analisis standar belanja, rencana kebutuhan barang milik daerah dan/atau standar teknis yang ditetapkan dengan Peraturan Daerah sesuai dengan ketentuan peraturan perundang-undangan yang selanjutnya digunakan untuk menyusun RKA-SKPD dalam penyusunan rancangan Perda tentang APBD.

Standar harga satuan regional digunakan sebagai dasar dalam menyusun standar harga satuan pada masing-masing daerah dengan berpedoman pada Peraturan Presiden mengenai Standar Harga Satuan Regional. Dalam hal pemerintah daerah telah menetapkan standar harga satuan lebih rendah dari standar harga satuan regional, maka pemerintah daerah tetap dapat menggunakan standar harga satuan tersebut.



Pemerintah daerah dalam pengadaan barang/jasa mengutamakan penggunaan produksi dalam negeri guna memberikan kontribusi dalam peningkatan penggunaan produk dalam negeri sesuai dengan ketentuan peraturan perundang-undangan.

Kebijakan Belanja Operasi, Belanja Modal, Belanja Transfer dan Belanja Tidak Terduga secara rinci dijabarkan sebagai berikut:

a. Belanja Operasi

Belanja operasi merupakan pengeluaran anggaran untuk kegiatan sehari-hari pemerintah daerah yang memberi manfaat jangka pendek. Belanja operasi dirinci atas jenis:

1) Belanja Pegawai

Belanja pegawai digunakan untuk menganggarkan kompensasi yang diberikan kepada kepala daerah/wakil kepala daerah, pimpinan dan anggota DPRD, serta Pegawai Aparatur Sipil Negara (ASN) sesuai dengan ketentuan peraturan perundang-undangan.

Penganggaran belanja pegawai tersebut bagi:

- a) kepala daerah dan wakil kepala daerah dianggarkan pada belanja SKPD sekretariat daerah;
- b) Pimpinan dan Anggota DPRD dianggarkan pada belanja SKPD Sekretariat DPRD; dan
- c) Pegawai ASN dianggarkan pada belanja SKPD bersangkutan.

Selanjutnya, penganggaran belanja pegawai antara lain berupa gaji/uang representasi dan tunjangan, tambahan penghasilan Pegawai ASN, belanja penerimaan lainnya pimpinan dan anggota DPRD serta kepala daerah dan wakil kepala daerah, insentif pemungutan pajak daerah dan retribusi daerah/Jasa layanan lainnya yang diamanatkan dalam peraturan perundang-undangan, dan honorarium.

Kebijakan penganggaran belanja pegawai dimaksud memperhatikan hal-hal sebagai berikut:

- a) Penganggaran untuk gaji pokok dan tunjangan ASN disesuaikan dengan ketentuan peraturan perundang-undangan serta memperhitungkan rencana kenaikan gaji pokok dan tunjangan ASN serta pemberian gaji ketiga belas dan tunjangan hari raya.
- b) Pemerintah Daerah mengalokasikan belanja pegawai diluar tunjangan guru yang dialokasikan melalui TKD maksimal 30% (tiga puluh persen) dari total belanja APBD. Belanja pegawai tidak termasuk belanja untuk tambahan penghasilan guru, tunjangan khusus guru, tunjangan profesi guru dan tunjangan sejenis lainnya yang bersumber dari TKD yang telah ditentukan penggunaannya. Dalam hal persentase belanja pegawai daerah telah melebihi 30% (tiga puluh persen), Pemerintah Daerah menyesuaikan porsi belanja pegawai daerah secara bertahap dalam waktu 5 (lima) tahun.
- c) Penganggaran belanja pegawai untuk kebutuhan pengangkatan Calon ASN sesuai formasi pegawai Tahun 2023.
- d) Penganggaran belanja pegawai untuk kebutuhan kenaikan gaji berkala, kenaikan pangkat, tunjangan keluarga dan mutasi pegawai dengan memperhitungkan akses yang besarnya maksimum 2,5% (dua koma lima persen) dari jumlah belanja pegawai untuk gaji pokok dan tunjangan.
- e) Penganggaran penyelenggaraan jaminan kesehatan bagi kepala daerah/wakil kepala daerah, pimpinan dan anggota DPRD serta ASN daerah dibebankan pada APBD Tahun Anggaran 2022 sesuai dengan ketentuan peraturan perundang-undangan.



- f) Penganggaran penyelenggaraan jaminan kecelakaan kerja dan kematian bagi kepala daerah/wakil kepala daerah serta pimpinan dan anggota DPRD serta ASN, dibebankan pada APBD disesuaikan dengan yang berlaku bagi pegawai ASN sesuai dengan ketentuan peraturan perundang-undangan.
  - g) Penganggaran tambahan penghasilan kepada pegawai ASN memperhatikan kemampuan keuangan daerah dan memperoleh persetujuan DPRD sesuai dengan ketentuan peraturan perundang-undangan. Penentuan kriteria pemberian tambahan penghasilan dimaksud didasarkan pada pertimbangan beban kerja, tempat bertugas, kondisi kerja, kelangkaan profesi, prestasi kerja, dan/atau pertimbangan objektif lainnya.
  - h) Pemberian tambahan penghasilan kepada pegawai ASN daerah ditetapkan dengan perkara dengan berpedoman pada peraturan pemerintah. Dalam hal belum adanya peraturan pemerintah dimaksud, kepala daerah dapat memberikan tambahan penghasilan bagi pegawai ASN setelah mendapat persetujuan Menteri Dalam Negeri. Penetapan besaran standar satuan biaya tambahan penghasilan kepada pegawai ASN dimaksud memperhatikan aspek efisiensi, efektivitas, kepatutan dan kewajaran serta rasionalitas. Berkaitan dengan itu, dalam hal kepala daerah menetapkan pemberian tambahan penghasilan bagi pegawai ASN tidak sesuai dengan ketentuan, menteri yang menyelenggarakan urusan pemerintahan di bidang keuangan melakukan penundaan dan/atau pemotongan Dana Transfer Umum atas usulan Menteri Dalam Negeri.
  - i) Penganggaran Insentif Pemungutan Pajak Daerah dan Retribusi Daerah sesuai dengan ketentuan peraturan perundang-undangan. Sebagai implementasi Pasal 58 Peraturan Pemerintah Nomor 12 Tahun 2019 dan Pasal 3 Peraturan Pemerintah Nomor 69 Tahun 2010, pemberian Insentif Pajak Daerah dan Retribusi Daerah bagi Pejabat/PNSD yang melaksanakan tugas pemungutan Pajak Daerah dan Retribusi Daerah atau pelayanan lainnya sesuai peraturan perundang-undangan diperhitungkan sebagai salah satu unsur perhitungan tambahan penghasilan berdasarkan pertimbangan objektif lainnya.
  - j) Tunjangan Profesi Guru PNSD, Dana Tambahan Penghasilan Guru PNSD, dan Tunjangan Khusus Guru PNSD di Daerah Khusus yang bersumber dari APBN Tahun Anggaran 2023 melalui DAK Non Fisik dianggarkan dalam APBD pada kode rekening berkenaan sesuai dengan ketentuan peraturan perundang-undangan.
  - k) Honorarium digunakan untuk menganggarkan pemberian honorarium kepada ASN dalam rangka pelaksanaan administrasi pengelolaan keuangan daerah, meliputi honorarium penanggungjawab pengelola keuangan, honorarium pengadaan barang dan jasa, honorarium perangkat unit kerja pengadaan barang dan jasa (UKPBJ) sesuai dengan ketentuan peraturan perundang-undangan.
  - l) Larangan menganggarkan sub kegiatan yang hanya diuraikan ke dalam jenis belanja pegawai, objek belanja honorarium, rincian objek belanja dan sub rincian objek belanja honorarium ASN.
  - m) Larangan menganggarkan dalam jenis belanja pegawai untuk tenaga non ASN dikarenakan belanja pegawai hanya diperuntukan bagi ASN Daerah, PPPK Daerah, Kepala Daerah dan DPRD.
- 2) Belanja Barang dan Jasa
- Belanja barang dan jasa digunakan untuk menganggarkan pengadaan barang/jasa yang nilai manfaatnya kurang dari 12 (dua belas) bulan, termasuk barang/jasa yang akan diserahkan atau dijual kepada masyarakat/pihak ketiga dalam rangka melaksanakan program dan kegiatan pemerintahan daerah guna pencapaian sasaran prioritas daerah



yang tercantum dalam RPD pada SKPD terkait serta diuraikan menurut objek, rincian objek, dan sub rincian objek sesuai kode rekening berkenaan.

Barang dan jasa dimaksud antara lain berupa belanja barang pakai habis, bahan/material, jasa kantor, jasa asuransi, perawatan kendaraan bermotor, cetak/penggandaan, sewa rumah/gedung/ gudang/parkir, sewa sarana mobilitas, sewa alat berat, sewa perlengkapan dan peralatan kantor, makanan dan minuman, pakaian dinas dan atributnya, pakaian kerja, pakaian khusus dan hari-hari tertentu, perjalanan dinas,

perjalanan dinas pindah tugas, pemulangan pegawai, pemeliharaan, jasa konsultasi, jasa ketersediaan pelayanan (availability payment), lain-lain pengadaan barang/jasa, belanja lainnya yang sejenis, belanja barang dan/atau jasa yang diserahkan kepada masyarakat/pihak ketiga, belanja barang dan/atau jasa yang dijual kepada masyarakat atau pihak ketiga, belanja beasiswa pendidikan PNS, belanja kursus, pelatihan, sosialisasi dan bimbingan teknis PNS, dan belanja pemberian uang yang diberikan kepada pihak ketiga/masyarakat.

Selanjutnya, kebijakan penganggaran belanja barang dan jasa memperhatikan hal-hal sebagai berikut:

- a) Penganggaran belanja barang pakai habis disesuaikan dengan kebutuhan nyata yang didasarkan atas pelaksanaan tugas dan fungsi SKPD, standar kebutuhan yang ditetapkan oleh Kepala Daerah, jumlah pegawai dan volume pekerjaan serta memperhitungkan estimasi sisa persediaan barang Tahun Anggaran 2022 sesuai dengan ketentuan peraturan perundang-undangan.
- b) Belanja Barang untuk dijual/diserahkan kepada masyarakat/pihak ketiga/pihak lain memperhatikan asas kepatutan, kewajaran, rasionalitas dan efektifitas dalam pencapaian sasaran program, kegiatan dan sub kegiatan sesuai dengan kebutuhan dan waktu pelaksanaan sub kegiatan dalam rangka mencapai target kinerja sub kegiatan dimaksud.
- c) Pengadaan belanja barang untuk dijual/diserahkan kepada masyarakat/pihak ketiga/pihak lain dalam rangka melaksanakan program, kegiatan dan sub kegiatan Pemerintahan Daerah berdasarkan visi dan misi yang tertuang dalam RPD dan dijabarkan dalam RKPD, dianggarkan dalam jenis belanja barang dan jasa sesuai dengan ketentuan peraturan perundang-undangan.
- d) Pemberian jasa narasumber/tenaga ahli dianggarkan dalam sub kegiatan yang besarnya sesuai dengan ketentuan peraturan perundang-undangan.
- e) Penganggaran honorarium bagi ASN dan Non ASN memperhatikan asas kepatutan, kewajaran, rasionalitas dan efektifitas dalam pencapaian sasaran program dan kegiatan sesuai dengan kebutuhan dan waktu pelaksanaan kegiatan dalam rangka mencapai target kinerja kegiatan dimaksud. Berkaitan dengan hal tersebut, pemberian honorarium bagi ASN dan Non ASN dibatasi dan hanya didasarkan pada pertimbangan bahwa keberadaan ASN dan Non ASN dalam kegiatan memiliki peranan dan kontribusi nyata terhadap pelaksanaan kegiatan dimaksud.
- f) Penganggaran untuk Jaminan Kesehatan bagi pekerja/pegawai yang menerima gaji/upah dianggarkan dalam APBD sesuai dengan ketentuan peraturan perundang-undangan.





- g) Uang untuk diberikan kepada pihak ketiga/masyarakat dianggarkan dalam rangka:
- 1) pemberian hadiah yang bersifat perlombaan;
  - 2) penghargaan atas suatu prestasi;
  - 3) penanganan dampak sosial kemasyarakatan akibat penggunaan tanah milik pemerintah daerah untuk pelaksanaan pembangunan proyek strategis nasional dan non proyek strategis nasional sesuai dengan ketentuan peraturan perundangundangan; dan/atau
  - 4) memiliki dasar hukum yang melandasinya.
- h) Penganggaran biaya sertifikasi atas barang milik daerah berupa tanah yang dikuasai pemerintah daerah sesuai dengan ketentuan peraturan perundang-undangan.
- i) Pengembangan pelayanan kesehatan di luar cakupan penyelenggaraan jaminan kesehatan yang disediakan oleh BPJS Kesehatan dalam rangka pemeliharaan kesehatan berupa medical check up, kepada:
- 1) kepala daerah/wakil kepala daerah sebanyak 1 (satu) kali dalam 1 (satu) tahun, termasuk keluarga (satu istri/suami dan dua anak), dianggarkan dalam bentuk program dan kegiatan pada SKPD yang secara fungsional terkait sesuai dengan ketentuan peraturan perundang-undangan.
  - 2) pimpinan dan anggota DPRD sebanyak 1 (satu) kali dalam 1 (satu) tahun, tidak termasuk istri/suami dan anak, dianggarkan dalam bentuk program dan kegiatan pada SKPD yang secara fungsional terkait sesuai dengan ketentuan peraturan perundang-undangan. Berkaitan dengan itu, pelaksanaan medical check up dimaksud dilakukan di dalam negeri dengan tetap memprioritaskan Rumah Sakit Umum Daerah setempat, Rumah Sakit Umum Pusat di Provinsi atau Rumah Sakit Umum Pusat terdekat.
- j) Dalam rangka mewujudkan Universal Health Coverage (UHC), pemerintah daerah wajib melakukan integrasi Jaminan Kesehatan Daerah dengan Jaminan Kesehatan Nasional guna terselenggaranya jaminan kesehatan bagi seluruh penduduk, di luar peserta penerima bantuan iuran yang bersumber dari APBN sesuai dengan ketentuan peraturan perundang-undangan, yang dianggarkan dalam bentuk program dan kegiatan pada SKPD yang menangani urusan kesehatan pemberi pelayanan kesehatan. Selanjutnya, penyesuaian besaran iuran bagi peserta Jaminan Kesehatan Nasional yang menjadi tanggungjawab pemerintah daerah sebagaimana dimatkan dalam ketentuan peraturan perundang-undangan.
- k) Pemerintah Daerah tidak diperkenankan mengelola sendiri (sebagian atau seluruhnya) Jaminan Kesehatan Daerahnya dengan manfaat yang sama dengan Jaminan Kesehatan Nasional, termasuk mengelola sebagian Jaminan Kesehatan Daerahnya dengan skema ganda. Kategori skema ganda yang tidak diperkenankan untuk dikelola oleh pemerintah daerah dimaksud, yaitu:
- 1) Penjamin atas pembayaran atas biaya pelayanan kesehatan masyarakat yang dibayarkan oleh pemerintah daerah kepada fasilitas kesehatan, yang jenis pelayanan kesehatan/ manfaatnya sama sebagian atau seluruhnya dengan jenis/manfaat pelayanan kesehatan yang diatur dalam Program Jaminan Kesehatan Nasional yang dikelola oleh BPJS Kesehatan, dimana masyarakat menunjukkan identitas berikut untuk mendapatkan pelayanan kesehatan:



- (a) KTP;
  - (b) SKTM; dan/atau
  - (c) Kartu Keanggotaan/Kepesertaan atas Program Jaminan Kesehatan yang diterbitkan oleh pemerintah daerah.
- 2) Penjamin/pembayaran pelayanan kesehatan oleh pemerintah daerah kepada fasilitas kesehatan atau langsung kepada masyarakat yang telah terdaftar dalam kepesertaan Program Jaminan Kesehatan Nasional dengan status kepesertaan aktif atau berstatus non aktif karena menunggak iuran. Selanjutnya, kategori bukan skema ganda (skema jaminan atau pembiayaan kesehatan masyarakat yang diperkenankan untuk dikelola sendiri dan dianggarkan oleh pemerintah daerah), yaitu:
- 1) Masyarakat yang sudah mendaftar atau didaftarkan sebagai peserta Jaminan Kesehatan Nasional kepada BPJS Kesehatan, namun dalam masa penagguhan (menunggu status aktif), dengan kriteria:
    - (a) Peserta Bukan Penerima Upah (PBU)/Bukan Pekerja (BP) dalam masa verifikasi pendaftaran peserta 14 (empat belas) hari;
    - (b) Peserta penduduk yang didaftarkan oleh pemerintah daerah, namun baru akan aktif pada tanggal 1 (satu) bulan berikutnya;
    - (c) Peserta Pekerja Penerima Upah (PPU) Non Penyelenggara Negara yang sudah didaftarkan oleh pemberi kerjanya, namun baru akan aktif pada tanggal 1 (satu) bulan berikutnya;
  - 2) Penduduk yang belum terdaftar sebagai peserta Jaminan Kesehatan Nasional dapat dijamin/dibayarkan biaya pelayanan kesehatannya oleh pemerintah daerah, namun wajib didaftarkan oleh pemerintah daerah pada bulan selanjutnya (tidak lagi dibantu menggunakan penjaminan atau pembayaran langsung oleh pemerintah daerah).
  - 3) Penduduk yang sudah pernah mendaftar/didaftarkan sebagai peserta Jaminan Kesehatan Nasional, namun sudah tidak ditanggung/sudah dinonaktifkan oleh penanggungnya, diantaranya:
    - (a) Penduduk yang sebelumnya terdaftar sebagai PPU namun sudah dinonaktifkan oleh pemberi kerjanya karena 50 pemutusan hubungan di luar kriteria PHK yang dijamin oleh Jaminan Kesehatan Nasional;
    - (b) Penduduk yang sebelumnya terdaftar sebagai PPU Non Penyelenggara Negara namun berhenti dari pekerjaannya atas keinginan sendiri dan telah dinonaktifkan serta belum mendaftarkan diri dan keluarganya sebagai peserta Jaminan Kesehatan Nasional;
    - (c) Penduduk yang sebelumnya terdaftar sebagai peserta PBI namun sudah dinonaktifkan berdasarkan SK Menteri Sosial; wajib didaftarkan oleh pemerintah daerah sebagai peserta pada bulan berikutnya.
  - 4) Penjamin/pembayaran pelayanan kesehatan orang dengan gangguan jiwa dan penyandang masalah kesejahteraan sosial yang tidak memiliki identitas (NIK) sehingga tidak dapat didaftarkan sebagai peserta Jaminan Kesehatan Nasional.





- 5) Penjamin/pembayaran pelayanan kesehatan masyarakat yang jenis manfaat/pelayanan kesehatannya tidak dijamin oleh program Jaminan Kesehatan Nasional, seperti:
  - (a) Biaya ambulance peserta Jaminan Kesehatan Nasional dari rumah ke fasilitas kesehatan atau sebaliknya;
  - (b) Biaya transportasi peserta dan pendamping ke fasilitas kesehatan rujukan di luar kota yang tidak dijamin dalam Jaminan Kesehatan Nasional;
  - (c) Biaya rumah singgah pengantar khusus rujukan ke luar kota;
  - (d) Manfaat komplementer lainnya yang tidak dijamin dalam manfaat Jaminan Kesehatan Nasional sesuai kebutuhan pemerintah daerah.
- l) Pemerintah Daerah menganggarkan Pajak Kendaraan Bermotor (PKB), Bea Balik Nama Kendaraan Bermotor (BBN-KB), Pajak Pertambahan Nilai (PPN), Sumbangan Wajib Dana Kecelakaan Lalu Lintas Jalan (SWDKLLJ) dan administrasi perpajakan lainnya sesuai 53 dengan ketentuan peraturan perundang-undangan, pada masing-masing SKPD.
- m) Pengadaan barang/jasa yang akan diserahkan kepada pihak ketiga/masyarakat pada tahun anggaran berkenaan yang didasarkan atas usulan tertulis calon penerima kepada kepala daerah, dianggarkan pada jenis belanja barang dan jasa sesuai dengan ketentuan peraturan perundang-undangan di bidang hibah dan bantuan sosial.
- n) Pengadaan belanja barang/jasa yang akan diserahkan kepada pihak ketiga/masyarakat pada tahun anggaran berkenaan dimaksud dianggarkan sebesar harga beli/bangun barang/jasa yang akan diserahkan kepada pihak ketiga/masyarakat ditambah seluruh belanja yang terkait dengan pengadaan/pembangunan barang/jasa sampai siap diserahkan.
- o) Penganggaran belanja perjalanan dinas dalam rangka kunjungan kerja atau studi banding, baik perjalanan dinas dalam negeri maupun perjalanan dinas luar negeri, dilakukan secara selektif, frekuensi, jumlah hari dan jumlah orang dibatasi serta memperhatikan target kinerja dari perjalanan dinas dimaksud sehingga relevan dengan substansi kebijakan pemerintah daerah. Hasil kunjungan kerja atau studi banding dilaporkan sesuai dengan ketentuan peraturan perundang-undangan.
- p) Penganggaran belanja perjalanan dinas harus memperhatikan aspek pertanggungjawaban sesuai biaya riil atau lumpsum, khususnya untuk hal-hal sebagai berikut:
  - 1) Sewa kendaraan dalam kota dibayarkan sesuai dengan biaya riil. Komponen sewa kendaraan tersebut hanya diberikan untuk Gubernur/Wakil Gubernur, Bupati/Wakil Bupati, Wali kota/Wakil Wali kota, Pejabat Pimpinan Tinggi Madya dan pejabat yang diberikan kedudukan atau hak keuangan dan fasilitas setingkat Pejabat Pimpinan Tinggi Madya.
  - 2) Biaya transportasi dibayarkan sesuai dengan biaya riil.
  - 3) Biaya penginapan dibayarkan sesuai dengan biaya riil. Dalam hal pelaksanaan perjalanan dinas tidak menggunakan fasilitas hotel atau tempat penginapan lainnya, kepada yang bersangkutan diberikan biaya penginapan sebesar 30% (tiga puluh persen) dari tarif hotel di kota tempat tujuan sesuai dengan tingkat pelaksana perjalanan dinas dan dibayarkan secara lumpsum.
  - 4) Uang harian dan uang representasi dibayarkan secara lumpsum. Standar satuan biaya untuk perjalanan dinas dianggarkan sesuai dengan ketentuan peraturan perundang-undangan.



Selanjutnya, penyediaan alokasi anggaran untuk perjalanan dinas tersebut termasuk yang mengikutsertakan Non ASN. Ketentuan perjalanan dinas dimaksud ditetapkan dengan perkara.

- q) Penyediaan anggaran pendidikan dan pelatihan, bimbingan teknis atau sejenisnya yang terkait dengan peningkatan kapasitas bagi:
- 1) pejabat daerah dan staf pemerintah daerah;
  - 2) pimpinan dan anggota DPRD; serta
  - 3) unsur lainnya yang dibutuhkan sesuai dengan ketentuan peraturan perundang-undangan;

diprioritaskan pelaksanaannya pada masing-masing wilayah provinsi/kabupaten/kota yang bersangkutan.

Dalam hal terdapat kebutuhan untuk menyelenggarakan pendidikan dan pelatihan, bimbingan teknis, sosialisasi, workshop, lokakarya, seminar, atau sejenisnya dapat diselenggarakan di luar wilayah provinsi/kabupaten/kota yang bersangkutan.

Penyelenggaraan pendidikan dan pelatihan, bimbingan teknis atau sejenisnya yang terkait dengan peningkatan kapasitas dilakukan secara selektif dengan memperhatikan aspek urgensi, kualitas penyelenggaraan, muatan substansi, kompetensi narasumber, kualitas advokasi dan pelayanan penyelenggara serta manfaat yang akan diperoleh guna efisiensi dan efektifitas penggunaan anggaran daerah serta tertib anggaran dan administrasi.

Berkaitan dengan itu, penganggaran untuk penyelenggaraan kegiatan rapat, pendidikan dan pelatihan, bimbingan teknis, sosialisasi, workshop, lokakarya, seminar atau sejenis lainnya diprioritaskan untuk menggunakan fasilitas aset daerah, seperti ruang rapat atau aula yang sudah tersedia milik pemerintah daerah.

- r) Penganggaran pemeliharaan barang milik daerah yang berada dalam penguasaan pengelola barang, pengguna barang atau kuasa pengguna barang berpedoman pada daftar kebutuhan pemeliharaan barang sesuai dengan ketentuan peraturan perundang-undangan.

### 3) Belanja Bunga

Belanja bunga digunakan pemerintah daerah untuk menganggarkan pembayaran bunga utang yang dihitung atas kewajiban pokok utang berdasarkan perjanjian pinjaman sesuai dengan ketentuan peraturan perundang-undangan. Belanja bunga antara lain berupa belanja bunga utang pinjaman dan belanja bunga utang obligasi. Pemerintah daerah yang memiliki kewajiban pembayaran bunga utang dianggarkan pembayarannya dalam APBD Tahun Anggaran 2023 pada SKPKD dan diuraikan menurut objek, rincian objek, dan sub rincian objek berkenaan.

Dalam hal SKPD yang melaksanakan pola keuangan BLUD (PPK-BLUD), belanja bunga tersebut dianggarkan pada SKPD berkenaan dan diuraikan menurut objek, rincian objek, dan sub rincian objek sesuai kode rekening berkenaan.

### 4) Belanja Subsidi

Pemerintah Daerah dapat menganggarkan belanja subsidi dalam APBD Tahun Anggaran 2023 agar harga jual produksi atau jasa yang dihasilkan oleh badan usaha milik negara, BUMD dan/atau badan usaha milik swasta sesuai dengan ketentuan peraturan perundang-undangan yang menghasilkan produk atau jasa pelayanan dasar masyarakat, termasuk penyelenggaraan pelayanan publik sehingga dapat terjangkau oleh masyarakat.



Belanja subsidi kepada badan usaha milik negara, BUMD dan/atau badan usaha milik swasta sebagai penerima subsidi yang dianggarkan dalam APBD Tahun Anggaran 2022, harus terlebih dahulu dilakukan pemeriksaan dengan tujuan tertentu oleh kantor akuntan publik sesuai dengan ketentuan peraturan perundang-undangan.

Pemeriksaan dengan tujuan tertentu yang dilakukan oleh kantor akuntan publik tersebut sebagai bahan pertimbangan untuk penganggaran pemberian subsidi sesuai dengan ketentuan peraturan perundang-undangan. Dalam hal tidak terdapat kantor akuntan publik, pemeriksaan dengan tujuan tertentu dimaksud dapat dilaksanakan oleh lembaga lain yang independen dan ditetapkan oleh kepala daerah. Penerima subsidi sebagai objek pemeriksaan bertanggung jawab secara formal dan material atas penggunaan subsidi yang diterimanya, dan wajib menyampaikan laporan pertanggungjawaban kepada kepala daerah.

Pemerintah daerah menganggarkan belanja subsidi tersebut dalam APBD Tahun Anggaran 2023 pada SKPD terkait dan diuraikan menurut objek, rincian objek, dan sub rincian objek berkenaan. Terhadap pemberian subsidi kepada BUMD penyelenggara Sistem Penyediaan Air Minum (SPAM), pemerintah daerah dapat menganggarkan belanja subsidi kepada BUMD tersebut apabila telah menetapkan Perkada mengenai Tata Cara Perhitungan dan Penetapan Tarif Air Minum serta Pemberian Subsidi dari pemerintah daerah kepada BUMD penyelenggara SPAM dengan sesuai dengan ketentuan peraturan perundang-undangan.

Dalam hal kepala daerah menetapkan tarif lebih kecil dari usulan tarif yang diajukan Direksi BUMD penyelenggara SPAM yang mengakibatkan tarif rata-rata tidak mencapai pemulihan biaya secara penuh (full cost recovery), pemerintah daerah harus menyediakan subsidi untuk menutup kekurangannya melalui APBD setelah mendapat persetujuan dari dewan pengawas sesuai dengan ketentuan peraturan perundang-undangan.

## 5) Belanja Hibah dan Bantuan Sosial

### a) Belanja hibah

Belanja hibah berupa uang, barang, atau jasa dapat dianggarkan dalam APBD sesuai dengan kemampuan keuangan daerah setelah memprioritaskan pemenuhan belanja Urusan Pemerintahan Wajib dan Urusan Pemerintahan Pilihan, kecuali ditentukan lain sesuai dengan ketentuan peraturan perundang-undangan.

Belanja hibah diberikan kepada Pemerintah Pusat, pemerintah daerah lainnya, badan usaha milik negara, BUMD, dan/atau badan dan lembaga, serta organisasi kemasyarakatan yang berbadan hukum Indonesia yang secara spesifik telah ditetapkan peruntukannya. Belanja hibah ditujukan untuk menunjang pencapaian sasaran program, kegiatan dan sub kegiatan pemerintah daerah sesuai kepentingan daerah dalam mendukung terselenggaranya fungsi pemerintahan, pembangunan, dan kemasyarakatan dengan memperhatikan asas keadilan, kepatutan, rasionalitas, dan manfaat untuk masyarakat.

Belanja hibah memenuhi kriteria paling sedikit:

(1) peruntukannya secara spesifik telah ditetapkan;

(2) bersifat tidak wajib dan tidak mengikat;

(3) tidak secara terus menerus setiap tahun anggaran, kecuali:

(a) kepada pemerintah pusat dalam rangka mendukung penyelenggaraan pemerintahan daerah untuk keperluan mendesak sesuai dengan ketentuan peraturan perundang-undangan;



- (b) badan dan lembaga yang ditetapkan oleh pemerintah atau pemerintah daerah sesuai dengan kewenangannya berdasarkan ketentuan peraturan perundang-undangan; dan/atau
- (c) ditentukan lain oleh ketentuan peraturan perundang-undangan.
- (4) memberikan nilai manfaat bagi pemerintah daerah dalam mendukung terselenggaranya fungsi pemerintahan, pembangunan dan kemasyarakatan; dan
- (5) memenuhi persyaratan penerima hibah.

Selanjutnya, belanja hibah juga berupa pemberian bantuan keuangan kepada partai politik yang mendapatkan kursi di DPRD provinsi dan DPRD kabupaten/kota sesuai dengan ketentuan peraturan perundang-undangan.

Besaran penganggaran belanja bantuan keuangan kepada partai politik dimaksud sesuai dengan ketentuan peraturan perundang-undangan.

b) Belanja Bantuan Sosial

Belanja bantuan sosial berupa uang dan/atau barang dapat dianggarkan dalam APBD sesuai dengan kemampuan keuangan daerah setelah memprioritaskan pemenuhan belanja Urusan Pemerintahan Wajib dan Urusan Pemerintahan Pilihan, kecuali ditentukan lain sesuai dengan ketentuan peraturan perundang-undangan.

Belanja bantuan sosial digunakan untuk menganggarkan pemberian bantuan kepada individu, keluarga, kelompok dan/atau masyarakat yang sifatnya tidak secara terus menerus dan selektif yang bertujuan untuk melindungi dari kemungkinan terjadinya resiko sosial, kecuali dalam keadaan tertentu dapat berkelanjutan.

Pemerintah daerah menganggarkan belanja bantuan sosial dalam APBD Tahun Anggaran 2023 pada SKPD terkait dan diuraikan menurut objek, rincian objek, dan sub rincian objek berkenaan.

Alokasi anggaran belanja hibah dan bantuan sosial dalam rangka menunjang program, kegiatan dan sub kegiatan pemerintah daerah dicantumkan dalam RKPD Tahun 2023 berdasarkan hasil evaluasi Kepala SKPD atas usulan tertulis dari calon penerima hibah dan bantuan sosial, kecuali ditentukan lain sesuai dengan ketentuan peraturan perundang-undangan.

Penganggaran belanja hibah dan bantuan sosial dalam APBD Tahun Anggaran 2023 mempedomani peraturan walikota yang mengatur tata cara penganggaran, pelaksanaan dan penatausahaan, pertanggungjawaban dan pelaporan serta monitoring dan evaluasi hibah dan bantuan sosial.

Penganggaran belanja hibah dan bantuan sosial dianggarkan pada SKPD terkait dan diuraikan menurut objek, rincian objek, dan sub rincian objek sesuai kode rekening berkenaan.

b. Belanja Modal

Belanja modal digunakan untuk menganggarkan pengeluaran yang dilakukan dalam rangka pengadaan aset tetap dan aset lainnya. Pengadaan aset tetap tersebut memenuhi kriteria:

- 1) mempunyai masa manfaat lebih dari 12 (dua belas) bulan;
- 2) digunakan dalam kegiatan pemerintahan daerah; dan
- 3) batas minimal kapitalisasi aset tetap.



Batas minimal kapitalisasi aset tetap diatur dalam Perkada. Nilai aset tetap yang dianggarkan dalam belanja modal tersebut adalah sebesar harga beli atau bangun aset ditambah seluruh belanja yang terkait dengan pengadaan/pembangunan aset sampai aset siap digunakan, sesuai dengan ketentuan peraturan perundang-undangan.

Selanjutnya, kebijakan penganggaran belanja modal memperhatikan hal-hal sebagai berikut:

- 1) Pemerintah daerah harus memprioritaskan alokasi belanja modal pada APBD Tahun Anggaran 2023 untuk pembangunan dan pengembangan sarana dan prasarana yang terkait langsung dengan peningkatan pelayanan publik serta pertumbuhan ekonomi daerah.
- 2) Belanja modal dirinci menurut objek belanja yang terdiri atas:
  - a) belanja modal tanah; belanja modal tanah digunakan untuk menganggarkan tanah yang diperoleh dengan maksud untuk dipakai dalam kegiatan operasional pemerintah daerah dan dalam kondisi siap dipakai.
  - b) belanja modal peralatan dan mesin; belanja modal peralatan dan mesin digunakan untuk menganggarkan peralatan dan mesin mencakup mesin dan kendaraan bermotor, alat elektronik, inventaris kantor, dan peralatan lainnya yang nilainya signifikan dan masa manfaatnya lebih dari 12 (dua belas) bulan dan dalam kondisi siap pakai.
  - c) belanja modal bangunan dan gedung; belanja modal gedung dan bangunan digunakan untuk menganggarkan gedung dan bangunan mencakup seluruh gedung dan bangunan yang diperoleh dengan maksud untuk dipakai dalam kegiatan operasional pemerintah daerah dan dalam kondisi siap dipakai.
  - d) belanja modal jalan, irigasi, dan jaringan; belanja modal jalan, jaringan dan irigasi digunakan untuk menganggarkan jalan, jaringan dan irigasi mencakup jalan, jaringan dan irigasi yang dibangun oleh pemerintah daerah serta dimiliki dan/atau dikuasai oleh pemerintah daerah dan dalam kondisi siap dipakai
  - e) belanja aset tetap lainnya; belanja aset tetap lainnya digunakan untuk menganggarkan aset tetap lainnya mencakup aset tetap yang tidak dapat dikelompokkan ke dalam kelompok aset tetap sampai dengan nomor 4, yang diperoleh dan dimanfaatkan untuk kegiatan operasional pemerintah daerah dan dalam kondisi siap dipakai.
  - f) belanja aset lainnya; belanja aset lainnya digunakan untuk menganggarkan aset tetap yang tidak memenuhi kriteria aset tetap, dan harus disajikan di pos aset lainnya sesuai dengan nilai tercatatnya.
- 3) Segala biaya yang dikeluarkan setelah perolehan awal aset tetap (biaya rehabilitasi/renovasi) sepanjang memenuhi batas minimal kapitalisasi aset, dan memperpanjang masa manfaat atau yang memberikan manfaat ekonomi di masa yang akan datang dalam bentuk peningkatan kapasitas, atau peningkatan mutu produksi atau peningkatan kinerja dianggarkan dalam belanja modal sesuai dengan ketentuan peraturan perundang-undangan.
- 4) Penganggaran pengadaan tanah untuk kepentingan umum sesuai dengan ketentuan peraturan perundang-undangan.
- 5) Penganggaran pengadaan barang milik daerah dilakukan sesuai dengan kemampuan keuangan dan kebutuhan daerah berdasarkan prinsip efisiensi, efektif, transparan dan terbuka, bersaing, adil, dan akuntabel dengan mengutamakan produk dalam negeri. Penganggaran pengadaan dan pemeliharaan barang milik daerah didasarkan pada perencanaan kebutuhan barang milik daerah dan daftar kebutuhan pemeliharaan barang milik daerah yang disusun dengan memperhatikan kebutuhan pelaksanaan tugas dan fungsi SKPD serta ketersediaan barang milik daerah yang ada.



Selanjutnya, perencanaan kebutuhan barang milik daerah merupakan salah satu dasar bagi SKPD dalam pengusulan penyediaan anggaran untuk kebutuhan barang milik daerah yang baru (new initiative) dan angka dasar (baseline) serta penyusunan RKA-SKPD.

Perencanaan kebutuhan barang milik daerah dimaksud berpedoman pada standar barang, standar kebutuhan dan/atau standar harga, penetapan standar kebutuhan oleh kepala daerah sesuai dengan ketentuan peraturan perundang-undangan.

Pengadaan barang milik daerah dimaksud dalam pelaksanaannya juga harus sesuai standarisasi sarana dan prasarana kerja pemerintah daerah sesuai dengan ketentuan peraturan perundang-undangan. Berkaitan dengan itu, standar harga pemeliharaan untuk satuan biaya pemeliharaan gedung atau bangunan dalam negeri, standar satuan biaya pengadaan kendaraan dinas, satuan biaya pemeliharaan kendaraan dinas dan satuan biaya pemeliharaan sarana kantor sesuai dengan ketentuan peraturan perundang-undangan.

c. Belanja Tidak Terduga

Belanja tidak terduga merupakan pengeluaran untuk keadaan darurat termasuk keperluan mendesak yang tidak dapat diprediksi sebelumnya serta pengembalian atas kelebihan pembayaran atas penerimaan daerah tahun-tahun sebelumnya.

Belanja tidak terduga Tahun Anggaran 2023 dianggarkan secara memadai dengan mempertimbangkan kemungkinan adanya kebutuhan yang antara lain sifatnya tidak dapat diprediksi sebelumnya, di luar kendali pemerintah daerah, pengeluaran daerah lainnya yang apabila ditunda akan menimbulkan kerugian yang lebih besar bagi pemerintah daerah dan/atau masyarakat serta amanat peraturan perundang-undangan.

Pengeluaran untuk keadaan darurat, meliputi:

- 1) bencana alam, bencana non-alam, bencana sosial dan/atau kejadian luar biasa;
- 2) pelaksanaan operasi pencarian dan pertolongan; dan/atau
- 3) kerusakan sarana/prasarana yang dapat mengganggu kegiatan pelayanan publik.

Pengeluaran untuk keperluan mendesak, meliputi:

- 1) kebutuhan daerah dalam rangka pelayanan dasar masyarakat yang anggarannya belum tersedia dalam tahun anggaran berjalan;
- 2) belanja daerah yang bersifat mengikat dan belanja yang bersifat wajib;  
Belanja daerah yang bersifat mengikat merupakan belanja yang dibutuhkan secara terus menerus dan harus dialokasikan oleh pemerintah daerah dengan jumlah yang cukup untuk keperluan setiap bulan dalam tahun anggaran berkenaan, seperti: pembayaran kekurangan gaji dan tunjangan, pembayaran telepon, air, listrik dan internet.  
Belanja daerah yang bersifat wajib merupakan belanja untuk terjaminnya kelangsungan pemenuhan pendanaan pelayanan dasar masyarakat seperti pendidikan, kesehatan, melaksanakan kewajiban kepada pihak ketiga, kewajiban pembayaran pokok pinjaman, bunga pinjaman yang telah jatuh tempo, dan kewajiban lainnya sesuai dengan ketentuan peraturan perundang-undangan dan/atau memiliki dasar hukum yang melandasinya.
- 3) pengeluaran daerah yang berada diluar kendali pemerintah daerah dan tidak dapat diprediksikan sebelumnya, serta amanat peraturan perundang-undangan; dan/atau
- 4) pengeluaran daerah lainnya yang apabila ditunda akan menimbulkan kerugian yang lebih besar bagi pemerintah daerah dan/atau masyarakat.





Kriteria keadaan darurat dan keperluan mendesak dimaksud ditetapkan dalam Perda tentang APBD Tahun Anggaran 2023. Pengembalian atas kelebihan pembayaran atas penerimaan daerah tahun-tahun sebelumnya untuk menganggarkan pengembalian atas kelebihan pembayaran atas penerimaan daerah yang bersifat tidak berulang yang terjadi pada tahun sebelumnya.

Selanjutnya, pengeluaran untuk mendanai:

- 1) keadaan darurat di luar kebutuhan tanggap darurat bencana, konflik sosial, dan/atau kejadian luar biasa, digunakan sesuai dengan ketentuan peraturan perundang-undangan;
- 2) keperluan mendesak; dan/atau
- 3) pengembalian atas kelebihan pembayaran atas penerimaan daerah tahun-tahun sebelumnya; yang belum tersedia anggarannya dan/atau tidak cukup tersedia anggarannya, diformulasikan terlebih dahulu dalam RKA-SKPD dan/atau Perubahan DPA-SKPD.

Dalam hal belanja tidak terduga tidak mencukupi, menggunakan:

- 1) dana dari hasil penjadwalan ulang capaian program, kegiatan dan sub kegiatan lainnya serta pengeluaran pembiayaan dalam tahun anggaran berjalan; dan/atau
- 2) memanfaatkan kas yang tersedia.

Penjadwalan ulang capaian program, kegiatan dan sub kegiatan tersebut diformulasikan terlebih dahulu dalam Perubahan DPA-SKPD dengan pemberitahuan kepada pimpinan DPRD, untuk selanjutnya dituangkan dalam peraturan daerah tentang perubahan APBD Tahun Anggaran 2023 atau ditampung dalam LRA bagi pemerintah daerah yang tidak melakukan perubahan APBD Tahun Anggaran 2023.

Selanjutnya, belanja tidak terduga diuraikan menurut objek, rincian objek, dan sub rincian objek.

#### d. Belanja Transfer

Belanja transfer merupakan pengeluaran uang dari pemerintah daerah kepada pemerintah daerah lainnya dan/atau dari pemerintah daerah kepada pemerintah desa. Belanja transfer dirinci atas jenis:

##### 1) Belanja Bagi Hasil

Belanja bagi hasil digunakan untuk menganggarkan bagi hasil yang bersumber dari:

##### a) pendapatan pajak daerah provinsi kepada kabupaten/kota

Kebijakan penganggaran belanja bagi hasil pajak daerah pemerintah provinsi kepada pemerintah kabupaten/kota dianggarkan dalam APBD sesuai dengan ketentuan peraturan perundang-undangan. Belanja bagi hasil pajak daerah dari pemerintah provinsi kepada pemerintah kabupaten/kota diuraikan ke dalam daftar nama pemerintah kabupaten/kota penerima bagi hasil pajak daerah sebagai sub rincian objek sesuai dengan kode rekening berkenaan.

##### b) pendapatan pajak daerah dan retribusi daerah kabupaten/kota kepada pemerintahan desa

Pemerintah kabupaten/kota menganggarkan belanja bagi hasil pajak daerah dan retribusi daerah kepada pemerintah desa paling sedikit 10% (sepuluh persen) dari rencana pendapatan pajak daerah dan retribusi daerah kabupaten/kota pada Tahun Anggaran 2023 sesuai dengan ketentuan peraturan perundang-undangan. Belanja bagi hasil pajak daerah dan retribusi daerah dari pemerintah kabupaten/kota kepada pemerintah desa diuraikan ke dalam daftar pemerintahan desa selaku penerima bagi



hasil pajak daerah dan retribusi daerah sebagai sub rincian objek sesuai kode rekening berkenaan.

## 2) Belanja Bantuan Keuangan

Belanja bantuan keuangan dapat dianggarkan sesuai kemampuan keuangan daerah setelah memprioritaskan pemenuhan belanja urusan pemerintahan wajib dan urusan pemerintahan pilihan serta alokasi belanja yang diwajibkan oleh peraturan perundang-undangan, kecuali ditentukan lain sesuai dengan ketentuan peraturan perundangundangan. Belanja bantuan keuangan diberikan kepada daerah lain dalam rangka kerja sama daerah, pemerataan peningkatan kemampuan keuangan, dan/atau tujuan tertentu lainnya. Tujuan tertentu lainnya tersebut yaitu dalam rangka memberikan manfaat bagi pemberi dan/atau penerima bantuan keuangan.

Belanja bantuan keuangan terdiri atas:

- a. bantuan keuangan antar-daerah provinsi;
- b. bantuan keuangan antar-daerah kabupaten/kota;
- c. bantuan keuangan daerah provinsi ke daerah kabupaten/kota di wilayahnya dan/atau daerah kabupaten/kota di luar wilayahnya;
- d. bantuan keuangan daerah kabupaten/kota ke daerah provinsinya dan/atau daerah provinsi lainnya; dan/atau
- e. bantuan keuangan daerah provinsi atau kabupaten/kota kepada desa.

Pemberian bantuan keuangan bersifat umum atau bersifat khusus. Bantuan keuangan yang bersifat umum peruntukannya diserahkan kepada pemerintah daerah dan/atau pemerintah desa penerima bantuan yang digunakan untuk mengatasi kesenjangan fiskal dengan menggunakan formula jumlah penduduk, luas wilayah, indeks kemahalan konstruksi, produk domestik regional bruto per kapita, dan indeks pembangunan manusia. Selanjutnya, bantuan keuangan yang bersifat khusus peruntukannya ditetapkan oleh pemerintah daerah pemberi bantuan dan pengelolaannya diserahkan sepenuhnya kepada penerima bantuan yang digunakan untuk membantu capaian kinerja program prioritas pemerintah daerah penerima bantuan keuangan sesuai dengan urusan pemerintahan yang menjadi kewenangan penerima bantuan. Pemberi bantuan keuangan bersifat khusus dapat mensyaratkan penyediaan dana pendamping dalam APBD atau anggaran pendapatan dan belanja desa penerima bantuan.

Dari aspek teknis penganggaran, dalam APBD pemberi bantuan keuangan diuraikan daftar nama pemerintah daerah penerima bantuan keuangan sebagai sub rincian objek sesuai kode rekening berkenaan.

### 2.1.3.3. Pembiayaan Daerah

Pembiayaan daerah meliputi semua penerimaan yang perlu dibayar kembali dan/atau pengeluaran yang akan diterima kembali, baik pada tahun anggaran berkenaan maupun pada tahun anggaran berikutnya. Pembiayaan daerah dianggarkan dalam APBD Tahun Anggaran 2023 dan dirinci menurut urusan pemerintahan daerah, bidang urusan Pemerintahan Daerah, organisasi, kelompok, jenis, objek, rincian objek, dan sub rincian objek pembiayaan daerah sesuai kode rekening berkenaan pada SKPD yang menyelenggarakan urusan pemerintahan di bidang keuangan selaku Satuan Kerja Pengelola Keuangan Daerah (SKPKD).





#### 2.1.3.3.1. Penerimaan Pembiayaan

Penerimaan Pembiayaan daerah dapat digunakan untuk menutup defisit APBD. Penerimaan Pembiayaan daerah bersumber dari:

##### a. SiLPA

Penganggaran Sisa Lebih Perhitungan Anggaran Tahun Sebelumnya (SiLPA) didasarkan pada penghitungan yang cermat dan rasional dengan mempertimbangkan perkiraan realisasi anggaran Tahun Anggaran 2022 dalam rangka menghindari kemungkinan adanya pengeluaran pada Tahun Anggaran 2023 yang tidak dapat didanai akibat tidak tercapainya SiLPA yang direncanakan. SiLPA tersebut bersumber dari:

- 1) pelampauan penerimaan PAD;
- 2) pelampauan penerimaan pendapatan transfer;
- 3) pelampauan penerimaan lain-lain Pendapatan Daerah yang sah;
- 4) pelampauan penerimaan Pembiayaan;
- 5) penghematan belanja;
- 6) kewajiban kepada pihak ketiga sampai dengan akhir tahun belum terselesaikan; dan/atau
- 7) sisa dana akibat tidak tercapainya capaian target kinerja dan sisa dana pengeluaran pembiayaan.

##### b. Pencairan Dana Cadangan

Pencairan dana cadangan digunakan untuk menganggarkan pencairan dana cadangan dari rekening dana cadangan ke Rekening Kas Umum Daerah dalam tahun anggaran berkenaan. Jumlah dana cadangan tersebut sesuai dengan jumlah yang telah ditetapkan dengan Perda tentang pembentukan dana cadangan bersangkutan.

Pencairan dana cadangan dalam 1 (satu) tahun anggaran menjadi penerimaan pembiayaan APBD dalam tahun anggaran berkenaan. Dalam hal dana cadangan tersebut belum digunakan sesuai dengan peruntukannya, dana cadangan dimaksud dapat ditempatkan dalam portofolio yang memberikan hasil tetap dengan risiko rendah.

Penggunaan atas dana cadangan yang dicairkan dari rekening dana cadangan ke RKUD dianggarkan dalam SKPD pengguna dana cadangan bersangkutan, kecuali ditentukan lain sesuai dengan ketentuan peraturan perundang-undangan.

##### c. Hasil Penjualan Kekayaan Daerah Yang Dipisahkan

Hasil penjualan kekayaan daerah yang dipisahkan dilakukan sesuai dengan ketentuan peraturan perundang-undangan. Penerimaan atas hasil penjualan kekayaan daerah dicatat berdasarkan bukti penerimaan yang sah, seperti dokumen lelang, akta jual beli, nota kredit, dan dokumen sejenis lainnya.

##### d. Penerimaan Pinjaman Daerah

Penerimaan pinjaman daerah didasarkan pada jumlah pinjaman yang akan diterima dalam tahun anggaran berkenaan sesuai dengan yang ditetapkan dalam perjanjian pinjaman bersangkutan. Penerimaan pinjaman daerah digunakan untuk menganggarkan penerimaan pinjaman daerah termasuk penerimaan atas penerbitan obligasi daerah yang akan diterima pada tahun anggaran berkenaan.



Pemerintah daerah dapat melakukan pinjaman daerah berdasarkan peraturan perundang-undangan di bidang pinjaman daerah. Bagi pemerintah daerah yang berencana untuk melakukan pinjaman daerah harus dianggarkan terlebih dahulu dalam rancangan Perda tentang APBD tahun anggaran berkenaan sesuai dengan ketentuan peraturan perundang-undangan.

Selanjutnya, persetujuan DPRD untuk pinjaman jangka menengah dan pinjaman jangka panjang dilakukan bersamaan pada saat pembahasan KUA dan PPAS sebagaimana diatur dalam ketentuan peraturan perundang-undangan. Pemerintah daerah yang akan melakukan pinjaman bersumber dari:

- 1) Pemerintah Pusat;
  - 2) pemerintah daerah lain;
  - 3) Lembaga Keuangan Bank;
  - 4) Lembaga Keuangan Bukan Bank; dan
  - 5) Masyarakat (obligasi daerah);
- harus mengajukan dan mendapat pertimbangan terlebih dahulu dari Menteri Dalam Negeri, dengan paling sedikit melampirkan sebagai berikut:
- 1) persetujuan DPRD yang dilengkapi dengan risalah sidang;
  - 2) salinan berita acara pelantikan kepala daerah;
  - 3) kerangka acuan kegiatan;
  - 4) RPJMD;
  - 5) RKPD;
  - 6) Laporan Keuangan Pemerintah Daerah selama 3 (tiga) tahun terakhir;
  - 7) APBD tahun anggaran berjalan;
  - 8) Rancangan Perda tentang APBD tahun anggaran berkenaan;
  - 9) Rencana keuangan pinjaman daerah yang menginformasikan besaran pagu pinjaman, tenor waktu pinjaman, prakiraan penarikan pinjaman serta prakiraan pengembalian pokok dan bunga pinjaman;
  - 10) Pernyataan tidak mempunyai tunggakan atas pengembalian pinjaman yang ditandatangani oleh kepala daerah;
  - 11) Perhitungan tentang rasio kemampuan keuangan daerah untuk mengembalikan pinjaman/DSCR; dan
  - 12) Perbandingan sisa pinjaman daerah ditambah jumlah pinjaman yang akan ditarik tidak melebihi 75% (tujuh puluh lima persen) dari jumlah penerimaan umum APBD tahun sebelumnya.

Untuk pinjaman jangka pendek digunakan hanya untuk menutup kekurangan arus kas. Untuk pinjaman jangka menengah digunakan untuk membiayai pelayanan publik yang tidak menghasilkan penerimaan. Untuk pinjaman jangka panjang yang bersumber dari pemerintah, pemerintah daerah lain, lembaga keuangan bank, dan lembaga keuangan bukan bank digunakan untuk membiayai infrastruktur dan/atau kegiatan investasi berupa kegiatan pembangunan prasarana dan/atau sarana dalam rangka penyediaan pelayanan publik yang menjadi urusan pemerintahan daerah, dengan tujuan:

- 1) menghasilkan penerimaan langsung berupa pendapatan bagi APBD yang berkaitan dengan pembangunan prasarana dan/atau sarana daerah;
- 2) menghasilkan penerimaan tidak langsung berupa penghematan belanja APBD yang seharusnya dikeluarkan apabila kegiatan tersebut tidak dilaksanakan; dan/atau
- 3) memberikan manfaat ekonomi dan sosial.



Pinjaman jangka panjang diperkenankan melewati masa jabatan kepala daerah dengan ketentuan dalam rangka mendukung prioritas nasional dan/atau kepentingan strategis nasional sesuai dengan ketentuan peraturan perundang-undangan.

Kepala daerah dengan persetujuan DPRD dapat menerbitkan obligasi daerah untuk membiayai infrastruktur dan/atau investasi yang menghasilkan penerimaan daerah setelah memperoleh pertimbangan dari Menteri dan persetujuan dari menteri yang menyelenggarakan urusan pemerintahan di bidang keuangan sesuai dengan ketentuan peraturan perundang-undangan. Pemerintah daerah dapat melakukan pinjaman yang berasal dari penerusan pinjaman utang luar negeri dari menteri yang menyelenggarakan urusan pemerintahan di bidang keuangan setelah memperoleh pertimbangan Menteri. Perjanjian penerusan pinjaman dilakukan antara menteri yang menyelenggarakan urusan pemerintahan di bidang keuangan dan kepala daerah.

e. Penerimaan kembali pemberian pinjaman daerah

Penerimaan kembali pemberian pinjaman daerah digunakan untuk menganggarkan penerimaan kembali pinjaman yang diberikan kepada pihak penerima pinjaman sesuai dengan ketentuan peraturan perundang-undangan.

f. Penerimaan Pembiayaan lainnya sesuai dengan ketentuan peraturan perundang-undangan

Penerimaan Pembiayaan lainnya digunakan untuk menganggarkan penerimaan Pembiayaan lainnya sesuai dengan ketentuan peraturan perundang-undangan.

#### 2.1.3.3.2. Pengeluaran Pembiayaan

Pengeluaran pembiayaan daerah dapat digunakan untuk memanfaatkan surplus APBD. Pengeluaran Pembiayaan daerah dapat digunakan untuk:

a. Pembayaran cicilan pokok utang yang jatuh tempo

Pembayaran cicilan pokok utang yang jatuh tempo didasarkan pada jumlah yang harus dibayarkan sesuai dengan perjanjian pinjaman dan pelaksanaannya merupakan prioritas utama dari seluruh kewajiban pemerintah daerah yang harus diselesaikan dalam tahun anggaran berkenaan berdasarkan perjanjian pinjaman jangka pendek, jangka menengah, dan jangka panjang.

Pembayaran cicilan pokok utang yang jatuh tempo merupakan pembayaran pokok pinjaman, bunga dan kewajiban lainnya yang menjadi beban pemerintah daerah harus dianggarkan pada APBD setiap tahun sampai dengan selesainya kewajiban dimaksud.

Dalam hal alokasi anggaran dalam APBD tidak mencukupi untuk pembayaran cicilan pokok utang, kepala daerah dapat melakukan pelampauan pembayaran mendahului perubahan APBD, dengan melakukan perubahan Perkada tentang penjabaran APBD Tahun Anggaran 2023 dan diberitahukan kepada Pimpinan DPRD, untuk selanjutnya dituangkan dalam Perda tentang perubahan APBD Tahun Anggaran 2023 atau ditampung dalam LRA bagi pemerintah daerah yang tidak melakukan Perubahan APBD Tahun Anggaran 2023.

b. Penyertaan Modal Daerah

Pemerintah daerah dapat melakukan penyertaan modal pada BUMD dan/atau BUMN. Penyertaan modal pemerintah daerah dapat dilaksanakan apabila jumlah yang akan disertakan dalam Tahun Anggaran 2023 telah ditetapkan dalam Perda mengenai penyertaan modal daerah bersangkutan dan pelaksanaannya sesuai dengan ketentuan peraturan perundang-undangan.



Perda dimaksud ditetapkan sebelum persetujuan kepala daerah bersama DPRD atas rancangan Perda tentang APBD.

Pemerintah daerah dalam melakukan investasi daerah (penyertaan modal daerah) memperhatikan hal-hal sebagai berikut:

- 1) Dalam hal akan melaksanakan penyertaan modal, pemerintah daerah terlebih dahulu menyusun perencanaan investasi pemerintah daerah yang dituangkan dalam dokumen rencana kegiatan investasi yang disiapkan oleh PPKD selaku pengelola investasi untuk disetujui oleh kepala daerah. Berdasarkan dokumen rencana kegiatan investasi daerah (penyertaan modal daerah) tersebut, pemerintah daerah menyusun analisis investasi daerah (penyertaan modal daerah) pemerintah daerah sebelum melakukan investasi (penyertaan modal daerah).

Analisis investasi daerah (penyertaan modal daerah) dilakukan oleh penasehat investasi yang independen dan profesional, dan ditetapkan oleh kepala daerah sebagaimana diamanatkan dalam ketentuan peraturan perundang-undangan.

Investasi daerah (penyertaan modal daerah) bertujuan untuk meningkatkan pendapatan daerah, pertumbuhan perkembangan perekonomian daerah dan meningkatkan kesejahteraan masyarakat guna memperoleh manfaat ekonomi, sosial, dan/atau manfaat lainnya. Penyertaan modal dalam rangka pemenuhan kewajiban yang telah tercantum dalam Perda tentang penyertaan modal pada tahun sebelumnya, tidak diterbitkan perda tersendiri sepanjang jumlah anggaran penyertaan modal tersebut belum melebihi jumlah penyertaan modal yang telah ditetapkan pada Perda tentang penyertaan modal.

Dalam hal pemerintah daerah akan menambah jumlah penyertaan modal melebihi jumlah penyertaan modal yang telah ditetapkan dengan Perda mengenai penyertaan modal, pemerintah daerah melakukan perubahan perda mengenai penyertaan modal yang bersangkutan sesuai dengan ketentuan peraturan perundang-undangan.

- 2) Dalam rangka memperkuat struktur permodalan pada Badan Usaha Milik Daerah (BUMD), pemerintah daerah dapat menambah modal yang disetor dan/atau melakukan penambahan penyertaan modal pada BUMD, sehingga BUMD tersebut dapat lebih berkompetisi, tumbuh dan berkembang. Khusus untuk BUMD sektor perbankan, pemerintah daerah dapat melakukan penambahan penyertaan modal dimaksud guna menambah modal inti sebagaimana dipersyaratkan Bank Indonesia dan untuk memenuhi Capital Adequacy Ratio (CAR) sesuai ketentuan peraturan perundang-undangan.

Pemerintah daerah yang merupakan pemegang saham pengendali, melakukan penyertaan modal kepada BUMD Perseroda guna memenuhi kepemilikan saham menjadi 51% (lima puluh satu persen) atau lebih. Pemenuhan kepemilikan saham minimal 51% (lima puluh satu persen) oleh 1 (satu) daerah tersebut, dilakukan paling lama 5 (lima) tahun sesuai dengan ketentuan peraturan perundang-undangan.

- 3) Dalam rangka pelaksanaan kebijakan pemerintah untuk menyalurkan Kredit Usaha Rakyat (KUR), pemerintah daerah dapat menyediakan alokasi anggaran dalam APBD, seperti:
  - a) sosialisasi pelaksanaan program KUR kepada pemerintah daerah;
  - b) monitoring dan evaluasi KUR di daerah;
  - c) pembinaan pelaksanaan program KUR oleh pemerintah daerah;
  - d) pembinaan terkait KUR klaster yang mengimplementasikan program One Village One Product (OVOP); sesuai dengan ketentuan peraturan perundang-undangan.

Selanjutnya, pemerintah daerah juga menyediakan alokasi anggaran untuk keperluan pengembangan dan pendampingan usaha penerima KUR dalam masing-masing APBD.



- 4) Dalam rangka pemberdayaan masyarakat, pemerintah daerah dapat menganggarkan investasi jangka panjang non permanen dalam bentuk dana bergulir. Dana bergulir dalam APBD dianggarkan pada akun pembiayaan, kelompok pengeluaran pembiayaan daerah, dan diuraikan ke dalam jenis, objek, rincian objek dan sub rincian objek kode rekening berkenaan.

Dalam penyaluran dana bergulir, pemerintah daerah dapat melakukan kerjasama dengan BUMD Lembaga Keuangan Perbankan, Lembaga Keuangan Non Perbankan atau Lembaga Keuangan lainnya.

- 5) Dalam rangka mendukung pencapaian target Sustainable Development Goal's (SDG's) Tahun 2025 yaitu cakupan pelayanan air minum perpipaan di wilayah perkotaan sebanyak 80% (delapan puluh persen) dan di wilayah perdesaan sebanyak 60% (enam puluh persen), pemerintah daerah perlu memperkuat struktur permodalan Perusahaan Daerah Air Minum (PDAM). Penguatan struktur permodalan tersebut dilakukan dengan menambah penyertaan modal pemerintah daerah yang antara lain bersumber dari pemanfaatan laba bersih PDAM.

Penyertaan modal dimaksud dilakukan untuk penambahan, peningkatan, perluasan prasarana dan sarana sistem penyediaan air minum, serta peningkatan kualitas dan pengembangan cakupan pelayanan. Selain itu, pemerintah daerah dapat melakukan penambahan penyertaan modal guna peningkatan kuantitas, dan kapasitas pelayanan air minum kepada masyarakat untuk mencapai SDG's dengan berpedoman pada peraturan perundang-undangan. PDAM akan menjadi penyedia air minum di daerah sebagai implikasi Putusan Mahkamah Konstitusi Nomor 85/PUUXI/2013 yang membatalkan Undang-Undang Nomor 7 Tahun 2004 tentang Sumber Daya Air. Untuk itu pemerintah daerah dapat melakukan penambahan penyertaan modal kepada PDAM dalam rangka memperbesar skala usaha PDAM. Bagi PDAM yang skala usahanya belum sesuai dengan fungsi PDAM sebagai penyedia air minum di daerah, agar dipertimbangkan untuk melakukan penggabungan PDAM dimaksud.

c. Pembentukan Dana Cadangan

Pemerintah daerah dapat membentuk dana cadangan yang penggunaannya diprioritaskan untuk mendanai kebutuhan pembangunan prasarana dan sarana daerah yang tidak dapat dibebankan dalam 1 (satu) tahun anggaran serta dapat digunakan untuk mendanai kebutuhan lainnya sesuai peraturan perundang-undangan.

Dana cadangan bersumber dari penyisihan atas penerimaan daerah, kecuali dari:

- 1) DAK;
- 2) pinjaman daerah; dan
- 3) penerimaan lain yang penggunaannya dibatasi;  
untuk pengeluaran tertentu berdasarkan ketentuan peraturan perundang-undangan.  
Dana cadangan tersebut ditempatkan dalam rekening tersendiri dan dikelola oleh PPKD selaku BUD.

Pembentukan dana cadangan ditetapkan dalam Perda tentang Pembentukan dana cadangan. Perda tersebut sekurang-kurangnya memuat:

- 1) penetapan tujuan pembentukan dana cadangan;
- 2) program, kegiatan dan sub kegiatan yang akan dibiayai dari dana cadangan;
- 3) besaran dan rincian tahunan dana cadangan yang harus dianggarkan dan ditransfer ke rekening dana cadangan;
- 4) sumber dana cadangan; dan



- 5) tahun anggaran pelaksanaan dana cadangan.  
Selanjutnya, Perda tentang pembentukan dana cadangan dimaksud ditetapkan sebelum persetujuan kepala daerah bersama DPRD atas rancangan Perda tentang APBD.
- d. Pemberian Pinjaman Daerah Pemberian pinjaman daerah digunakan untuk menganggarkan pemberian pinjaman daerah yang diberikan kepada pemerintah pusat, pemerintah daerah lainnya, BUMN, BUMD, dan/atau masyarakat.  
Pemberian pinjaman daerah dilaksanakan setelah mendapat persetujuan DPRD dan menjadi bagian yang disepakati dalam KUA dan PPAS. Ketentuan mengenai tata cara pemberian pinjaman daerah diatur dalam Perkada sesuai dengan ketentuan peraturan perundang-undangan.
- e. Pengeluaran pembiayaan lainnya sesuai dengan ketentuan peraturan perundang-undangan  
Pengeluaran pembiayaan lainnya digunakan untuk menganggarkan pengeluaran pembiayaan lainnya sesuai dengan ketentuan peraturan perundang-undangan.

## 2.2. Perubahan Kebijakan Umum APBD Tahun Anggaran 2023

Dalam rangka penyusunan Rancangan Perubahan Anggaran Pendapatan dan Belanja Daerah diperlukan Perubahan Kebijakan Umum APBD yang disepakati bersama antara DPRD dengan Pemerintah Daerah untuk selanjutnya dijadikan sebagai dasar penyusunan Perubahan Prioritas dan Plafon Anggaran Sementara APBD Tahun Anggaran 2023. Sehingga dibuatlah Nota Kesepakatan antara Pemerintah Kota Yogyakarta dengan Dewan Perwakilan Rakyat Daerah Kota Yogyakarta Nomor :

3/NK.YK/100.3.7.1/VIII/2023  
3/NKB/DPRD/VIII/2023

pada tanggal 18 Agustus 2023 tentang Perubahan Kebijakan Umum Anggaran Pendapatan dan Belanja Daerah Tahun Anggaran 2023.

Pemerintah Kota Yogyakarta telah menetapkan Peraturan Walikota Yogyakarta Nomor 57 Tahun 2023 tentang Perubahan Rencana Kerja Pemerintah Daerah Kota Yogyakarta Tahun 2023 yang menjadi dasar penyusunan Perubahan Kebijakan Umum APBD Tahun 2023. Tujuan Penyusunan Perubahan Kebijakan Umum Anggaran Tahun 2023 adalah sebagai pedoman penyusunan Perubahan Prioritas Plafon Anggaran Sementara APBD Kota Yogyakarta Tahun Anggaran 2023 dan selanjutnya menjadi pedoman penyusunan Perubahan APBD Tahun 2023.

Perubahan Kebijakan Umum Anggaran Pendapatan dan Belanja Daerah menyangkut 3 (tiga) kebijakan pokok yaitu kebijakan pendapatan, kebijakan belanja dan kebijakan pembiayaan. Pada dasarnya perubahan kebijakan diambil berdasarkan perubahan perkiraan sumber-sumber pendapatan dan besaran pendapatan dari sektor-sektor potensial, sedangkan alokasi anggaran pada belanja yang bersifat wajib, mengikat, prioritas dan strategis dapat dilakukan. Kemudian untuk pembiayaan diusahakan pada angka optimis yang dapat diraih untuk menutup defisit.

Asumsi dasar yang digunakan Pemerintah Kota Yogyakarta dalam penyusunan Perubahan APBD Tahun Anggaran 2023 yakni sebagai berikut:

1. Pertumbuhan ekonomi ditargetkan pada kisaran 4,2 – 5,4 persen;
2. Tingkat pengangguran terbuka ditargetkan sebesar 8,63 – 8,98 persen;





3. Indeks Gini ditargetkan sebesar 0,392 – 0,457;
4. Indeks Pembangunan Manusia (IPM) ditargetkan sebesar 87,20 – 87,38; dan
5. Angka kemiskinan ditargetkan sebesar 6,61 – 7,57 persen

#### 2.2.1. Kebijakan Perubahan Perencanaan Pendapatan Daerah

Pendapatan daerah mengalami perubahan disebabkan adanya perubahan pendapatan pada Pendapatan Asli Daerah, Pendapatan Transfer, dan Lainlain Pendapatan Daerah yang Sah. Pada APBD TA 2023, Pendapatan Daerah ditetapkan sebesar Rp.1.822.002.939.457,00 dan pada Perubahan KUA TA 2023 mengalami kenaikan menjadi sebesar Rp.1.869.765.741.307,00.

##### 2.2.1.1. Perubahan Pendapatan Asli Daerah

Pendapatan Asli Daerah pada tahun 2023 sebelum perubahan sebesar Rp666.764.687.031,00 dan setelah perubahan meningkat menjadi sebesar Rp695.268.581.456,00.

Arah kebijakan Pendapatan Asli Daerah pada tahun anggaran 2023, meliputi:

- a. Mengoptimalkan Pendapatan Asli Daerah dengan mempertimbangkan kondisi perekonomian yang terjadi pada tahun-tahun sebelumnya, perkiraan pertumbuhan ekonomi tahun 2023, dan realisasi penerimaan PAD tahun sebelumnya, menggali potensi PAD, serta ketentuan peraturan perundang-undangan terkait;
- b. Kebijakan penerimaan pajak daerah dan retribusi daerah mengacu pada Undang-Undang Nomor 28 Tahun 2009 tentang Pajak Daerah dan Retribusi Daerah;
- c. Kebijakan PAD diupayakan tidak memberatkan dunia usaha dan masyarakat. Upaya tersebut ditempuh melalui peningkatan ketaatan wajib pajak dan pembayaran retribusi daerah serta meningkatkan pengendalian dan pengawasan atas pemungutan PAD yang diikuti dengan peningkatan kualitas, kemudahan, ketepatan waktu, dan kecepatan pelayanan;
- d. Dalam merencanakan pendapatan daerah dari hasil pengelolaan kekayaan daerah yang dipisahkan, dihitung secara rasional dengan memperhatikan nilai kekayaan daerah yang dipisahkan, baik dalam bentuk uang maupun barang sebagai penyertaan modal serta memperhatikan fungsi penyertaan modal tersebut; dan
- e. Mengoptimalkan kekayaan daerah yang tidak dipisahkan dan belum dimanfaatkan, untuk dikelola atau dikerjasamakan dengan pihak ketiga dalam rangka peningkatan PAD.

##### 2.2.1.2. Pendapatan Transfer

Kebijakan Pendapatan Transfer pada Tahun Anggaran 2023 didasarkan pada ketentuan terkait, antara lain Peraturan Menteri Keuangan Republik Indonesia yang mengatur Transfer Ke Daerah Tahun Anggaran 2023 serta Berita Acara Perubahan Program dan Kegiatan Bantuan Keuangan Khusus Dana Keistimewaan Daerah Istimewa Yogyakarta Kepada Kota Yogyakarta Tahun 2023.

Pendapatan Transfer pada tahun anggaran 2023 sebelum perubahan sebesar Rp1.155.238.252.426,00 dan menjadi sebesar Rp1.174.497.159.851,00 setelah perubahan.



Pendapatan transfer pemerintah pusat sebesar Rp933.942.490.000,00 sebelum perubahan dan setelah perubahan menjadi sebesar Rp934.329.984.000,00. Pendapatan transfer antar daerah sebelum perubahan dialokasikan sebesar Rp221.295.762.426,00 dan setelah perubahan menjadi sebesar Rp240.167.175.851,00.

#### 2.2.1.3. Lain-Lain Pendapatan Daerah Yang Sah

Kebijakan Lain-lain Pendapatan Daerah yang Sah Tahun Anggaran 2023 antara lain penerimaan hibah termasuk sumbangan dari pihak ketiga/sejenis yang tidak mengikat, tidak berdasarkan perhitungan tertentu, dan tidak mempunyai konsekuensi pengeluaran atau pengurangan kewajiban kepada penerima maupun pemberi serta tidak menyebabkan biaya ekonomi tinggi.

Lain-lain Pendapatan Daerah yang Sah pada tahun anggaran 2023 maupun pada perubahan anggaran tahun anggaran 2023 dianggarkan sebesar Rp 0,00.

#### 2.2.2. Kebijakan Perubahan Perencanaan Belanja Daerah

Perubahan perencanaan belanja daerah didasarkan pada keadaan yang menyebabkan harus dilakukan pergeseran anggaran antar organisasi, antar unit organisasi, antar program, antar kegiatan, dan antar jenis belanja. Belanja daerah harus mendukung target capaian prioritas pembangunan nasional Tahun 2023 sesuai dengan kewenangan masing-masing tingkatan pemerintah daerah, mendanai pelaksanaan urusan Pemerintahan Daerah yang menjadi kewenangan daerah dan memiliki dasar hukum yang melandasinya.

Dalam penggunaan APBD, kebijakan belanja daerah mengutamakan pada kegiatan yang berorientasi produktif dan memiliki manfaat untuk meningkatkan kualitas sumber daya manusia, pelayanan publik, dan pertumbuhan ekonomi daerah. Pemerintah daerah juga wajib mengalokasikan belanja untuk mendanai urusan pemerintahan daerah yang besarnya telah ditetapkan sesuai dengan ketentuan peraturan perundang-undangan, antara lain alokasi belanja untuk fungsi pendidikan, kesehatan, infrastruktur, pengawasan, peningkatan kompetensi sumber daya manusia, dan kelurahan.





Adapun rencana perubahan belanja daerah pada Tahun Anggaran 2023 selengkapnya sebagaimana tabel berikut:

**Tabel 2.2.**  
**Perubahan Belanja Daerah Tahun Anggaran 2023**

URAIAN	SEBELUM PERUBAHAN	SETELAH PERUBAHAN	BERTAMBAH/ BERKURANG	
	Rp	Rp	Rp	%
<b>BELANJA OPERASI</b>	<b>1.673.216.141.266</b>	<b>1.827.105.692.890</b>	<b>153.889.551.624</b>	<b>9,20</b>
Belanja Pegawai	755.461.973.898	783.670.444.398	28.208.470.500	3,73
Belanja Barang dan Jasa	817.230.981.714	884.313.060.466	67.082.078.752	8,21
Belanja Bunga			-	
Belanja Subsidi			-	
Belanja Hibah	85.651.370.654	135.544.738.026	49.893.367.372	58,25
Belanja Bantuan Sosial	14.871.815.000	23.577.450.000	8.705.635.000	58,54
<b>BELANJA MODAL</b>	<b>221.813.852.692</b>	<b>278.002.960.594</b>	<b>56.189.107.902</b>	<b>25,33</b>
Belanja Modal Tanah	1.450.756.000	1.395.456.000	(55.300.000)	(3,81)
Belanja Modal Peralatan dan Mesin	53.020.348.028	111.773.905.027	58.753.556.999	110,81
Belanja Modal Gedung dan Bangunan	92.353.267.599	99.319.141.623	6.965.874.024	7,54
Belanja Modal Jalan, Jaringan, dan Irigasi	69.140.696.413	58.598.730.244	(10.541.966.169)	(15,25)
Belanja Modal Aset Tetap Lainnya	5.848.784.652	6.915.727.700	1.066.943.048	18,24
<b>BELANJA TIDAK TERDUGA</b>	<b>15.119.783.229</b>	<b>10.619.258.899</b>	<b>(4.500.524.330)</b>	<b>(29,77)</b>
<b>BELANJA TRANSFER</b>	<b>1.042.852.220</b>	<b>833.308.860</b>	<b>(209.543.360)</b>	<b>(20,09)</b>
Belanja Bagi Hasil	-	-	-	-
Belanja Bantuan Keuangan	1.042.852.220	833.308.860	(209.543.360)	(20,09)
<b>JUMLAH</b>	<b>1.911.192.629.407</b>	<b>2.116.561.221.243</b>	<b>205.368.591.836</b>	<b>10,75</b>



### 2.2.3. Kebijakan Perubahan Pembiayaan Daerah

Pembiayaan daerah meliputi semua penerimaan yang perlu dibayar kembali dan/atau pengeluaran yang akan diterima kembali, baik pada tahun anggaran berkenaan maupun pada tahun anggaran berikutnya. Pembiayaan daerah dianggarkan dalam APBD Tahun Anggaran 2023 dan dirinci menurut urusan pemerintahan daerah, bidang urusan Pemerintahan Daerah, organisasi, kelompok, jenis, objek, rincian objek, dan sub rincian objek pembiayaan daerah sesuai kode rekening berkenaan pada SKPD selaku SKPKD.

#### 2.2.3.1. Kebijakan Perubahan Penerimaan Pembiayaan Daerah

Penerimaan Pembiayaan daerah dapat digunakan untuk menutup defisit APBD. Penerimaan Pembiayaan daerah dapat bersumber dari Sisa Lebih Perhitungan Anggaran Tahun Sebelumnya. Penganggaran SiLPA pada perubahan KUA didasarkan pada hasil audit penghitungan sisa lebih perhitungan anggaran sebelumnya yang telah dilakukan oleh Badan Pemeriksa Keuangan. SiLPA tahun anggaran sebelumnya harus digunakan dalam tahun anggaran berjalan sebagaimana diatur dalam Pasal 161 Peraturan Pemerintah Nomor 12 Tahun 2019 tentang Pengelolaan Keuangan Daerah.

#### 2.2.3.2. Kebijakan Perubahan Pengeluaran Pembiayaan Daerah

Pengeluaran pembiayaan daerah dapat digunakan untuk memanfaatkan surplus APBD. Pengeluaran pembiayaan daerah dapat digunakan untuk penyertaan modal daerah pada Badan Usaha Milik Daerah (BUMD) sesuai dengan ketentuan peraturan perundang-undangan.

Adapun perubahan penerimaan dan pengeluaran pembiayaan daerah pada Tahun Anggaran 2023 selengkapnya sebagaimana tabel berikut.



**Tabel 2.3.**  
**Perubahan Pembiayaan Daerah Tahun Anggaran 2023**

URAIAN	SEBELUM PERUBAHAN	SETELAH PERUBAHAN	BERTAMBAH/ BERKURANG	
	Rp	Rp	Rp	%
<b>PENERIMAAN PEMBIAYAAN</b>	<b>143.856.689.950</b>	<b>301.462.479.935,87</b>	<b>157.605.789.985,87</b>	<b>109,56</b>
Sisa Lebih Perhitungan Anggaran Tahun Anggaran Sebelumnya	143.856.689.950	301.462.479.935,87	157.605.789.985,87	109,56
Pencairan Dana Cadangan	-	-	-	
Hasil Penjualan Kekayaan Daerah Yang Dipisahkan	-	-	-	
Penerimaan Pinjaman Daerah	-	-	-	
Penerimaan Kembali Pemberian Pinjaman Daerah	-	-	-	
Penerimaan Pembiayaan Lainnya sesuai dengan Ketentuan Peraturan Perundangan-undangan	-	-	-	
<b>PENGELUARAN PEMBIAYAAN</b>	<b>54.667.000.000</b>	<b>54.667.000.000</b>	-	
Pembayaran Cicilan Pokok Utang yang Jatuh Tempo	-	-	-	
Penyertaan Modal Daerah	54.667.000.000	54.667.000.000	-	
Pembentukan Dana Cadangan	-	-	-	
Pemberian Pinjaman Daerah	-	-	-	
Pengeluaran Pembiayaan Lainnya sesuai dengan Ketentuan Peraturan Perundangan-undangan	-	-	-	
<b>PEMBIAYAAN NETTO</b>	<b>89.189.689.950</b>	<b>246.795.479.936</b>	<b>157.605.789.985,87</b>	<b>176,71</b>

Secara ringkas perbandingan APBD 2023, KUPA 2023 dan APBDP 2023 sebagaimana terlihat dalam tabel sebagai berikut :

**Tabel 2.4.**  
**Perubahan APBD Kota Yogyakarta Tahun Anggaran 2023**

URAIAN	APBD 2023	KUPA 2023	P-APBD 2023
	Rp	Rp	Rp
<b>PENDAPATAN DAERAH</b>	<b>1.822.002.939.457,00</b>	<b>1.869.765.741.307,00</b>	<b>1.891.691.059.144,00</b>
<b>PENDAPATAN ASLI DAERAH</b>	<b>666.764.687.031,00</b>	<b>695.268.581.456,00</b>	<b>695.268.581.456,00</b>
Pajak Daerah	447.281.800.000,00	467.006.800.000,00	467.006.800.000,00
Retribusi Daerah	27.503.056.590,00	28.349.689.090,00	28.349.689.090,00
Hasil Pengelolaan Kekayaan Daerah yang Dipisahkan	35.655.572.620,00	32.866.030.865,00	32.866.030.865,00
Lain-lain PAD yang Sah	156.324.257.821,00	167.046.061.501,00	167.046.061.501,00



PEMERINTAH KOTA YOGYAKARTA  
CATATAN ATAS LAPORAN KEUANGAN

Untuk tahun-tahun yang berakhir pada tanggal 31 Desember 2023 dan 2022

<b>PENDAPATAN TRANSFER</b>	<b>1.155.238.252.426,00</b>	<b>1.174.497.159.851,00</b>	<b>1.196.393.777.688,00</b>
Transfer Pemerintah Pusat	933.942.490.000,00	934.329.984.000,00	945.759.871.241,00
Transfer Antar Daerah	221.295.762.426,00	240.167.175.851,00	250.633.906.447,00
<b>LAIN-LAIN PENDAPATAN YANG SAH</b>	<b>-</b>	<b>-</b>	<b>28.700.000,00</b>
Hibah	-	-	28.700.000,00
Dana Darurat	-	-	-
Lain-lain Pendapatan Sesuai dengan Ketentuan Peraturan Peundang-Undangan	-	-	-
<b>BELANJA DAERAH</b>	<b>1.911.192.629.407,00</b>	<b>2.116.561.221.243,00</b>	<b>2.138.486.539.080,00</b>
<b>BELANJA OPERASI</b>	<b>1.673.216.141.266,00</b>	<b>1.827.105.692.890,00</b>	<b>1.822.289.419.050,00</b>
Belanja Pegawai	755.461.973.898,00	783.670.444.398,00	783.985.437.348,00
Belanja Barang dan Jasa	817.230.981.714,00	884.313.060.466,00	881.327.913.921,00
Belanja Bunga	-	-	-
Belanja Subsidi	-	-	-
Belanja Hibah	85.651.370.654,00	135.544.738.026,00	134.103.817.781,00
Belanja Bantuan Sosial	14.871.815.000,00	23.577.450.000,00	22.872.250.000,00
<b>BELANJA MODAL</b>	<b>221.813.852.692,00</b>	<b>278.002.960.594,00</b>	<b>282.856.186.951,00</b>
Belanja Tanah	1.450.756.000,00	1.395.456.000,00	1.368.356.000,00
Belanja Peralatan dan Mesin	53.020.348.028,00	111.773.905.027,00	112.003.018.520,00
Belanja Gedung dan Bangunan	92.353.267.599,00	99.319.141.623,00	91.556.675.310,00
Belanja Jalan, Irigasi, dan Jaringan	69.140.696.413,00	58.598.730.244,00	70.749.042.424,00
Belanja Aset Tetap Lainnya	5.848.784.652,00	6.915.727.700,00	7.179.094.697,00
Belanja Modal Aset Lainnya	-	-	-
<b>BELANJA TIDAK TERDUGA</b>	<b>15.119.783.229,00</b>	<b>10.619.258.899,00</b>	<b>32.507.624.219,00</b>
Belanja Tidak Terduga	15.119.783.229,00	10.619.258.899,00	32.507.624.219,00
<b>BELANJA TRANSFER</b>	<b>1.042.852.220,00</b>	<b>833.308.860,00</b>	<b>833.308.860,00</b>
Belanja Bagi Hasil	-	-	-
Belanja Bantuan Keuangan	1.042.852.220,00	833.308.860,00	833.308.860,00
<b>SURPLUS/DEFISIT</b>	<b>(89.189.689.950,00)</b>	<b>(246.795.479.936,00)</b>	<b>(246.795.479.936,00)</b>
<b>PEMBIAYAAN</b>			
<b>PENERIMAAN PEMBIAYAAN</b>	<b>143.856.689.950,00</b>	<b>301.462.479.935,87</b>	<b>301.462.479.936,00</b>
Sisa Lebih Perhitungan Anggaran Tahun Sebelumnya	143.856.689.950,00	301.462.479.935,87	301.462.479.936,00
Pencairan Dana Cadangan			
Hasil Penjualan Kekayaan Daerah yang Dipisahkan			
Penerimaan Pinjaman Daerah			
Penerimaan Pembiayaan Lainnya sesuai dengan Ketentuan Peraturan Perundang-undangan			
<b>PENGELUARAN PEMBIAYAAN</b>	<b>54.667.000.000,00</b>	<b>54.667.000.000,00</b>	<b>54.667.000.000,00</b>
Pembayaran Cicilan Pokok Utang yang Jatuh Tempo			



Penyertaan Modal Daerah	54.667.000.000,00	54.667.000.000,00	54.667.000.000,00
Pembentukan Dana Cadangan			
Pemberian Pinjaman Daerah			
Pengeluaran Pembiayaan Lainnya sesuai dengan ketentuan Peraturan Perundang-undangan			
<b>PEMBIAYAAN NETTO</b>	<b>89.189.689.950,00</b>	<b>246.795.479.936,00</b>	<b>246.795.479.936,00</b>
<b>SISA LEBIH PEMBIAYAAN ANGGARAN (SILPA)</b>	-	-	-

Terjadinya perubahan Anggaran Pendapatan dan Belanja Daerah Kota Yogyakarta Tahun Anggaran 2023 baik anggaran yang tercantum dalam APBD murni, KUPA maupun Perubahan APBD sebagai akibat adanya dinamika pembahasan baik di Dewan Perwakilan rakyat Daerah (DPRD) maupun akibat adanya evaluasi Gubernur DIY terhadap Raperda APBD.

#### 2.2.3.3. Penganggaran untuk *Mandatory Spending*

Sebagaimana diamanatkan dalam Peraturan Menteri Dalam Negeri Nomor 84 Tahun 2022 tentang Pedoman Penyusunan Anggaran Pendapatan dan Belanja Daerah Tahun Anggaran 2023 Pemerintah Daerah diwajibkan untuk secara konsisten dan berkesinambungan mengalokasikan anggaran untuk pendidikan paling sedikit 20% dari belanja daerah, anggaran kesehatan paling sedikit 10% dari total belanja APBD diluar gaji, dan anggaran untuk belanja infrastruktur publik minimal 40% dari total belanja APBD diluar belanja bagi hasil dan/atau transfer kepada daerah/desa.

Pemerintah Kota Yogyakarta telah menindaklanjuti amanat tersebut dengan menganggarkan anggaran untuk pendidikan sebesar Rp588.089.200.953,00 (27,50% dari belanja daerah), Rp323.701.863.236,00 untuk anggaran kesehatan (15,14% dari belanja daerah atau 18,53% dari belanja daerah diluar gaji) dan Rp354.937.418.443,00 untuk belanja infrastruktur (16,60% dari belanja daerah diluar belanja bagi hasil dan/atau transfer kepada daerah dan/atau desa).

#### 2.2.4. Perubahan Target Kinerja Pemerintah Kota Yogyakarta

Target kinerja Pemerintah Kota Yogyakarta mendasarkan pada Peraturan Walikota Yogyakarta Nomor 57 Tahun 2023 tentang Perubahan Rencana Kerja Pemerintah Daerah (RKPD) Tahun 2023 mengalami perubahan sebagaimana tertuang dalam tabel berikut :



**Tabel 2.5.**  
**Perubahan Target Kinerja Pemerintah Kota Yogyakarta Tahun 2023**

No	Sasaran Pembangunan Daerah	Indikator Sasaran	Target	
			2023	Perubahan 2023
1	Meningkatnya Kualitas Pendidikan	Rata-Rata Lama Sekolah	11,73 tahun	11,89 tahun
2	Meningkatnya Kualitas Pariwisata	Lama Tinggal Wisatawan	1,70 hari	1,70 hari
3	Meningkatnya Pertumbuhan Ekonomi	Pertumbuhan Ekonomi	4,20%-5,40%	4,20%-5,40%
4	Menurunnya Kemiskinan Masyarakat	Persentase Penduduk Miskin	6,61%-7,57%	6,61%-7,57%
5	Meningkatnya Kesesuaian Pemanfaatan Ruang	Persentase Kesesuaian Pemanfaatan Ruang	70,00%	70,00%
6	Meningkatnya Kualitas Lingkungan Hidup	Indeks Kualitas Lingkungan Hidup (IKLH)	54,66 Skala 0-100	54,66 Skala 0-100
7	Meningkatnya Keberdayaan Masyarakat	Indeks Keberdayaan Masyarakat	68,00 Skala 0-100	73,85 Skala 0-100
8	Meningkatnya Kapasitas Tata Kelola Pemerintahan	Nilai Akuntabilitas Kinerja Pemerintah	A nilai	A nilai
		Opini BPK terhadap Laporan Keuangan Pemerintah Daerah	WTP predikat	WTP predikat
9	Menurunnya Gangguan Ketertarikan dan Ketertiban Masyarakat	Angka Kriminalitas	530 kasus	530 kasus
		Jumlah Pelanggaran Perda	4.185 kasus	4.185 kasus
10	Meningkatnya Keterpaduan Pengembangan Infrastruktur Wilayah	Indeks Pengembangan Infrastruktur Wilayah	89,82 Skala 0-100	89,82 Skala 0-100
11	Meningkatnya Derajat Kesehatan Masyarakat	Angka Harapan Hidup	74,77 tahun	74,83 tahun

### 2.3. Indikator Pencapaian Target Kinerja Anggaran Pendapatan Belanja Daerah (APBD)

Realisasi keuangan daerah sebagai pelaksanaan Anggaran Pendapatan dan Belanja Daerah Tahun Anggaran 2023 Kota Yogyakarta secara ringkas sebagaimana tersaji dalam Laporan Realisasi Anggaran sebagai berikut :



**Tabel 2.6.**  
**Ringkasan APBD Kota Yogyakarta T.A 2023**

Uraian	Anggaran	Realisasi	(%)
1	2	3	4
<b>PENDAPATAN DAERAH</b>	<b>1.891.691.059.144,00</b>	<b>2.000.846.169.483,53</b>	<b>105,77</b>
<b>PENDAPATAN ASLI DAERAH</b>	<b>695.268.581.456,00</b>	<b>805.346.115.792,53</b>	<b>115,83</b>
Pajak Daerah	467.006.800.000,00	552.124.822.067,00	118,23
Retribusi Daerah	28.349.689.090,00	29.669.773.143,00	104,66
Hasil Pengelolaan Kekayaan Daerah yang Dipisahkan	32.866.030.865,00	32.830.241.608,86	99,89
Lain-lain PAD yang Sah	167.046.061.501,00	190.721.278.973,67	114,17
<b>PENDAPATAN TRANSFER</b>	<b>1.196.393.777.688,00</b>	<b>1.195.471.353.691,00</b>	<b>99,92</b>
Transfer Pemerintah Pusat	945.759.871.241,00	948.931.273.418,00	100,34
Transfer Antar Daerah	250.633.906.447,00	246.540.080.273,00	98,37
<b>LAIN-LAIN PENDAPATAN YANG SAH</b>	<b>28.700.000,00</b>	<b>28.700.000,00</b>	<b>100,00</b>
Hibah	28.700.000,00	28.700.000,00	100,00
Dana Darurat	-		
Lain-lain Pendapatan Sesuai dengan Ketentuan Peraturan Peundang-Undangan	-		
<b>BELANJA DAERAH</b>	<b>2.138.486.539.080,00</b>	<b>1.972.232.487.691,95</b>	<b>92,23</b>
<b>BELANJA OPERASI</b>	<b>1.822.289.419.050,00</b>	<b>1.716.767.689.465,00</b>	<b>94,21</b>
Belanja Pegawai	783.985.437.348,00	728.873.804.149,00	92,97
Belanja Barang dan Jasa	881.327.913.921,00	832.193.676.370,00	94,42
Belanja Bunga	-	-	
Belanja Subsidi	-	-	
Belanja Hibah	134.103.817.781,00	133.034.964.396,00	99,20
Belanja Bantuan Sosial	22.872.250.000,00	22.665.244.550,00	99,09
<b>BELANJA MODAL</b>	<b>282.856.186.951,00</b>	<b>251.570.529.366,83</b>	<b>88,94</b>
Belanja Tanah	1.368.356.000,00	1.349.053.990,00	98,59
Belanja Peralatan dan Mesin	112.003.018.520,00	96.478.793.958,00	86,14
Belanja Gedung dan Bangunan	91.556.675.310,00	85.468.822.761,20	93,35
Belanja Jalan, Irigasi, dan Jaringan	70.749.042.424,00	61.694.240.927,63	87,20
Belanja Aset Tetap Lainnya	7.179.094.697,00	6.579.617.730,00	91,65
Belanja Modal Aset Lainnya	-		
<b>BELANJA TIDAK TERDUGA</b>	<b>32.507.624.219,00</b>	<b>3.060.960.000,12</b>	<b>9,42</b>



PEMERINTAH KOTA YOGYAKARTA  
CATATAN ATAS LAPORAN KEUANGAN

Untuk tahun-tahun yang berakhir pada tanggal 31 Desember 2023 dan 2022

Belanja Tidak Terduga	32.507.624.219,00	3.060.960.000,12	9,42
<b>BELANJA TRANSFER</b>	<b>833.308.860,00</b>	<b>833.308.860,00</b>	<b>100,00</b>
Belanja Bagi Hasil	-		
Belanja Bantuan Keuangan	833.308.860,00	833.308.860,00	100,00
<b>SURPLUS/DEFISIT</b>	<b>(246.795.479.936,00)</b>	<b>28.613.681.791,58</b>	<b>(11,59)</b>
<b>PEMBIAYAAN</b>			
<b>PENERIMAAN PEMBIAYAAN</b>	<b>301.462.479.936,00</b>	<b>301.465.479.935,93</b>	<b>100,00</b>
Sisa Lebih Perhitungan Anggaran Tahun Sebelumnya	301.462.479.936,00	301.462.479.935,93	100,00
Pencairan Dana Cadangan	-		
Hasil Penjualan Kekayaan Daerah yang Dipisahkan	-		
Penerimaan Kembali Pemberian Pinjaman Daerah	-	3.000.000,00	
Penerimaan Pembiayaan Lainnya sesuai dengan Ketentuan Peraturan Perundang-undangan	-		
<b>PENGELUARAN PEMBIAYAAN</b>	<b>54.667.000.000,00</b>	<b>54.667.000.000,00</b>	<b>100,00</b>
Pembayaran Cicilan Pokok Utang yang Jatuh Tempo	-		
Penyertaan Modal Daerah	54.667.000.000,00	54.667.000.000,00	100,00
Pembentukan Dana Cadangan	-		
Pemberian Pinjaman Daerah	-		
Pengeluaran Pembiayaan Lainnya sesuai dengan ketentuan Peraturan Perundang-undangan	-		
<b>PEMBIAYAAN NETTO</b>	<b>246.795.479.936,00</b>	<b>246.798.479.935,93</b>	<b>100,00</b>
<b>SISA LEBIH PEMBIAYAAN ANGGARAN (SILPA)</b>	<b>-</b>	<b>275.412.161.727,51</b>	

### 2. 3.1. Pendapatan

Pemerintah Kota Yogyakarta pada Tahun Anggaran 2023 memiliki beberapa Peraturan Daerah dan Peraturan Walikota Yogyakarta yang mengatur dan menjadi landasan hukum pemungutan Pendapatan Daerah, yaitu:

1. Peraturan Daerah Kota Yogyakarta Nomor 8 Tahun 2010 tentang Bea Perolehan Hak Atas Tanah dan Bangunan sebagaimana diubah terakhir kali dengan Perda Kota Yogyakarta





- Nomor 1 Tahun 2021 tentang Perubahan Kedua Atas Peraturan Daerah Kota Yogyakarta Nomor 8 Tahun 2010 tentang Bea Perolehan Hak Atas Tanah dan Bangunan;
2. Peraturan Daerah Kota Yogyakarta Nomor 1 Tahun 2011 tentang Pajak Daerah sebagaimana diubah dengan Perda Nomor 5 Tahun 2018 tentang Perubahan Atas Peraturan Daerah Kota Yogyakarta Nomor 1 Tahun 2011 tentang Pajak Daerah;
  3. Peraturan Daerah Kota Yogyakarta Nomor 2 Tahun 2011 tentang Pajak Bumi dan Bangunan Perdesaan Perkotaan sebagaimana diubah dengan Perda Nomor 10 Tahun 2020 tentang Perubahan Kedua Atas Peraturan Daerah Kota Yogyakarta Nomor 2 Tahun 2011 tentang Pajak Bumi dan Bangunan Perdesaan dan Perkotaan;
  4. Peraturan Daerah Kota Yogyakarta Nomor 4 Tahun 2012 tentang Retribusi Jasa Usaha;
  5. Peraturan Daerah Kota Yogyakarta Nomor 5 Tahun 2012 tentang Retribusi Jasa Umum;
  6. Peraturan Daerah Kota Yogyakarta Nomor 12 Tahun 2012 tentang Penyertaan Modal kepada PD. Jogjatama Vishesha;
  7. Peraturan Daerah Kota Yogyakarta Nomor 6 Tahun 2015 tentang Penyertaan Modal Pemerintah Kota Yogyakarta Kepada Badan Usaha Milik Daerah;
  8. Peraturan Daerah Kota Yogyakarta Nomor 6 Tahun 2017 tentang Retribusi Pengujian Kendaraan Bermotor;
  9. Peraturan Daerah Kota Yogyakarta Nomor 6 Tahun 2018 tentang Retribusi Pelayanan Pasar;
  10. Peraturan Daerah Kota Yogyakarta Nomor 7 Tahun 2018 tentang Retribusi Pengolahan Limbah Cair;
  11. Peraturan Daerah Kota Yogyakarta Nomor 13 Tahun 2018 tentang Retribusi Pelayanan Tera/Tera Ulang;
  12. Peraturan Daerah Kota Yogyakarta Nomor 16 Tahun 2018 tentang Perusahaan Umum Daerah Air Minum Kota Yogyakarta;
  13. Peraturan Daerah Kota Yogyakarta Nomor 17 Tahun 2018 tentang Penambahan Penyertaan Modal Pemerintah Daerah kepada Badan Usaha Milik Daerah;
  14. Peraturan Daerah Kota Yogyakarta Nomor 7 Tahun 2019 tentang Perusahaan Umum Daerah Bank Perkreditan Rakyat Bank Jogja;
  15. Peraturan Daerah Kota Yogyakarta Nomor 8 Tahun 2019 tentang Penambahan Penyertaan Modal Pemerintah Daerah kepada Perusahaan Umum Daerah Bank Perkreditan Rakyat Bank Jogja;
  16. Peraturan Daerah Kota Yogyakarta Nomor 1 Tahun 2020 tentang Retribusi Parkir di Tepi Jalan Umum;
  17. Peraturan Daerah Kota Yogyakarta Nomor 2 Tahun 2020 tentang Retribusi Tempat Khusus Parkir;
  18. Peraturan Daerah Kota Yogyakarta Nomor 3 Tahun 2020 tentang Retribusi Pemakaian Kekayaan Daerah;
  19. Peraturan Daerah Kota Yogyakarta Nomor 5 Tahun 2021 tentang Pemanfaatan Teknologi Informasi dan Komunikasi dalam Pelaporan dan Penyetoran Pajak Daerah;
  20. Peraturan Daerah Kota Yogyakarta Nomor 12 Tahun 2021 tentang Pengelolaan Barang Milik Daerah;
  21. Peraturan Daerah Kota Yogyakarta Nomor 7 Tahun 2022 tentang Retribusi Persetujuan Bangunan Gedung;
  22. Peraturan Daerah Kota Yogyakarta Nomor 13 Tahun 2022 tentang Retribusi Penggunaan Tenaga Kerja Asing;



23. Peraturan Daerah Kota Yogyakarta Nomor 3 Tahun 2023 tentang Penambahan Penyertaan Modal Daerah pada Perusahaan Umum Daerah Air Minum Tirtamarta dan Perusahaan Perseroan Daerah Jogjatama Vishesha
24. Peraturan Walikota Yogyakarta Nomor 119 Tahun 2005 Penetapan Besaran Harga Sewa Pemakaian Lahan Bagi Pedagang Makanan / Minuman Didalam Kios Buku Lantai II Komplek Taman Pintar Kota Yogyakarta;
25. Perwal Walikota Yogyakarta No 73 Tahun 2011 tentang Penetapan Besaran Tarif Sewa Sarana dan Prasarana di Taman Pintar Yogyakarta;
26. Peraturan Walikota Yogyakarta Nomor 1 Tahun 2012 tentang Penetapan Besaran Tarif Branding atau Reklame di Taman Pintar Yogyakarta;
27. Peraturan Walikota Yogyakarta Nomor 38 Tahun 2012 tentang Besaran Tarif Masuk Zona Planetarium di Taman Pintar Kota Yogyakarta;
28. Perwal No. 19 Tahun 2013 Mekanisme dan tarif Pemanfaatan Area Komersial di Taman Pintar Yogyakarta;
29. Peraturan Walikota Yogyakarta Nomor 63 Tahun 2013 tentang Penetapan Besaran Tarif per Tiket Zona Astronomi dan Wahana Bahari di Taman Pintar Kota Yogyakarta;
30. Peraturan Walikota Yogyakarta Nomor 69 Tahun 2013 tentang Tarif Layanan BLUD Unit Pelaksana Teknis Puskesmas di Lingkungan Pemerintah Kota Yogyakarta;
31. Peraturan Walikota Yogyakarta Nomor 69 Tahun 2014 tentang Tarip Sewa Satuan Rumah Susun Sederhana Sewa Graha Bina Harapan;
32. Peraturan Walikota Yogyakarta Nomor 70 Tahun 2014 tentang Tarip Sewa Satuan Rumah Susun Sederhana Sewa Cokrodirjan;
33. Peraturan Walikota Yogyakarta Nomor 48 Tahun 2015 tentang Besaran Tarif Layanan program di Taman Pintar Kota Yogyakarta
34. Peraturan Walikota Yogyakarta Nomor 59 Tahun 2015 Perubahan Peraturan Walikota Yogyakarta Nomor 69 Tahun 2013 Tentang Tarif Layanan Badan Layanan Umum Daerah Unit Pelaksana Teknis Pusat Kesehatan Masyarakat Di Lingkungan Pemerintah Kota Yogyakarta;
35. Peraturan Walikota Yogyakarta Nomor 18 Tahun 2016 tentang Tarip Pelayanan pada BLUD Unit Pelaksana Teknis RS Pratama Yogyakarta;
36. Peraturan Walikota Yogyakarta Nomor 24 Tahun 2017 tentang Penggunaan Laba pada Perusahaan Daerah Jogjatama Vishesha;
37. Peraturan Walikota Yogyakarta Nomor 66 Tahun 2017 tentang Tarif Tiket per Zona di Taman Pintar Yogyakarta;
38. Peraturan Walikota Yogyakarta Nomor 115 Tahun 2017 Tarif Pemanfaatan Fasilitas Di Pusat Perbelanjaan Beringharjo;
39. Peraturan Walikota Yogyakarta Nomor 6 Tahun 2018 Tarif Layanan Pada Unit Pelaksana Teknis Logam Kota Yogyakarta;
40. Peraturan Walikota Yogyakarta Nomor 13 Tahun 2018 tentang Pemanfaatan Aset Pemerintah Daerah Untuk Pembangunan Menara Telekomunikasi dan Pergelaran Jaringan Fiber Optik;
41. Peraturan Walikota Yogyakarta Nomor 35 Tahun 2018 tentang Perubahan Atas Peraturan Walikota Yogyakarta Nomor 84 Tahun 2017 Tentang Petunjuk Pelaksanaan Peraturan Daerah Kota Yogyakarta Nomor 1 Tahun 2011 Tentang Pajak Daerah;
42. Peraturan Walikota Yogyakarta Nomor 26 Tahun 2019 tentang Perubahan atas Peraturan Walikota Nomor 48 Tahun 2015 tentang Tarif Layanan Program di Taman Pintar Kota Yogyakarta;



43. Peraturan Walikota Yogyakarta Nomor 54 Tahun 2019 tentang Penghapusan Sanksi Administrasi Berupa Denda Bagi Wajib Pajak Atas Tunggakan Pajak Bumi Dan Bangunan Perdesaan dan Perkotaan di Kota Yogyakarta;
44. Peraturan Walikota Yogyakarta Nomor 68 Tahun 2019 tentang Perubahan atas Peraturan Walikota Nomor 42 Tahun 2010 tentang Pengelolaan Deposito;
45. Peraturan Walikota Yogyakarta Nomor 87 Tahun 2019 tentang Pengelolaan Penerimaan dan Pengeluaran Daerah Yang Tidak Melalui Rekening Kas Umum Daerah;
46. Peraturan Walikota Yogyakarta Nomor 32 Tahun 2020 tentang Perubahan Kedua Atas Peraturan Walikota Yogyakarta Nomor 84 Tahun 2017 tentang Petunjuk Pelaksanaan Peraturan Daerah Kota Yogyakarta Nomor 1 Tahun 2011 tentang Pajak Daerah;
47. Peraturan Walikota Yogyakarta Nomor 47 Tahun 2020 tentang Perubahan Atas Peraturan Walikota Yogyakarta Nomor 13 Tahun 2013 tentang Petunjuk Pelaksanaan Peraturan Daerah Kota Yogyakarta Nomor 3 Tahun 2012 tentang Retribusi Perizinan Tertentu;
48. Peraturan Walikota Yogyakarta Nomor 48 Tahun 2020 tentang Petunjuk Pelaksanaan Peraturan Daerah Kota Yogyakarta Nomor 2 Tahun 2020 tentang Retribusi Tempat Khusus Parkir;
49. Peraturan Walikota Yogyakarta Nomor 49 Tahun 2020 tentang Petunjuk Pelaksanaan Peraturan Daerah Kota Yogyakarta Nomor 3 Tahun 2020 tentang Retribusi Pemakaian Kekayaan Daerah;
50. Peraturan Walikota Yogyakarta Nomor 50 Tahun 2020 tentang Petunjuk Pelaksanaan Peraturan Daerah Kota Yogyakarta Nomor 1 Tahun 2020 tentang Retribusi Pelayanan Parkir di Tepi Jalan Umum;
51. Peraturan Walikota Yogyakarta Nomor 78 Tahun 2020 tentang Perubahan Atas Peraturan Walikota Yogyakarta Nomor 49 Tahun 2020 tentang Petunjuk Pelaksanaan Peraturan Daerah Kota Yogyakarta Nomor 3 Tahun 2020 tentang Retribusi Pemakaian Kekayaan Daerah;
52. Peraturan Walikota Yogyakarta Nomor 79 Tahun 2020 tentang Penghitungan Sewa Barang Milik Daerah;
53. Peraturan Walikota Yogyakarta Nomor 80 Tahun 2020 tentang Penghapusan Sanksi Administratif Berupa Denda Atas Tunggakan Pajak Bumi dan Bangunan Perdesaan dan Perkotaan di Kota Yogyakarta;
54. Peraturan Walikota Yogyakarta Nomor 89 Tahun 2020 tentang Perubahan Kedua Atas Peraturan Walikota Yogyakarta Nomor 84 Tahun 2017 tentang Petunjuk Pelaksanaan Peraturan Daerah Kota Yogyakarta Nomor 1 Tahun 2011 tentang Pajak Daerah;
55. Peraturan Walikota Yogyakarta Nomor 151 Tahun 2020 tentang Tarif Pemanfaatan Fasilitas Dan/Atau Pelayanan Ruang Ekonomi Kreatif Prawirotaman sebagaimana diubah dengan Peraturan Walikota Yogyakarta Nomor 82 Tahun 2022 tentang Perubahan Atas Peraturan Walikota Yogyakarta Nomor 151 Tahun 2020 tentang Tarif Pemanfaatan Fasilitas Dan/Atau Pelayanan Ruang Ekonomi Kreatif Prawirotaman;
56. Peraturan Walikota Yogyakarta Nomor 152 Tahun 2020 tentang Tarif Pemanfaatan Fasilitas di Pusat Perbelanjaan Beringharjo sebagaimana diubah dengan Peraturan Walikota Yogyakarta Nomor 79 Tahun 2021 tentang Perubahan Atas Peraturan Walikota Yogyakarta Nomor 152 Tahun 2020 tentang Tarif Pemanfaatan Fasilitas di Pusat Perbelanjaan Beringharjo;
57. Peraturan Walikota Yogyakarta Nomor 53 Tahun 2021 tentang Tarif Rumah Sakit Pada Rumah Sakit Umum Daerah Kota Yogyakarta sebagaimana diubah dengan Peraturan Walikota Yogyakarta Nomor 62 Tahun 2021 tentang Perubahan Atas Peraturan Walikota Yogyakarta Nomor 53 Tahun 2021 tentang Tarif Rumah Sakit Pada Rumah Sakit Umum Daerah Kota Yogyakarta;

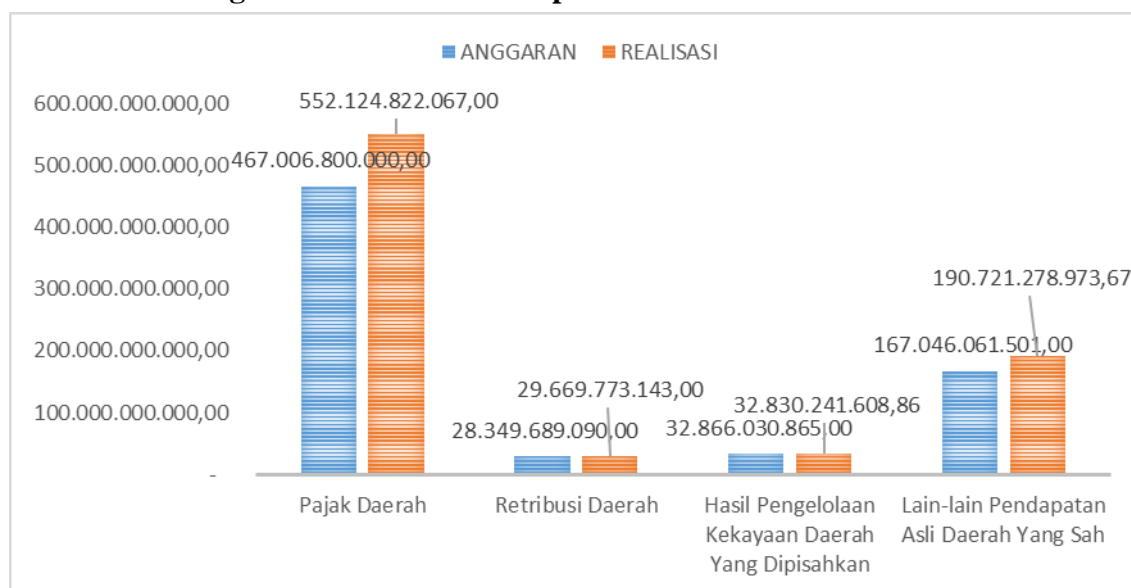


58. Peraturan Walikota Yogyakarta Nomor 82 Tahun 2021 tentang Peraturan Pelaksanaan Peraturan Daerah Nomor 5 Tahun 2021 tentang Pemanfaatan Teknologi Informasi dan Komunikasi dalam Pelaporan dan Penyetoran Pajak Daerah.

#### 2.3.1.1. Pendapatan Asli Daerah

Target Pendapatan Asli Daerah terealisasi Rp805.346.115.792,53 atau 115.83%, meningkat 10,99% dibandingkan dengan realisasi PAD Tahun 2022 sebesar Rp725.577.542.997,58 dimana komponen Pendapatan Asli Daerah Kota Yogyakarta dari Pajak Daerah, Retribusi Daerah, dan Lain-lain PAD yang Sah berhasil mencapai target di atas 100%. Sedangkan sumber PAD yang berasal dari hasil pengelolaan kekayaan daerah yang dipisahkan masih belum mencapai target. Secara grafis target dan realisasi PAD Kota Yogyakarta Tahun 2023 sebagaimana tersaji pada gambar sebagai berikut :

**Gambar 2.8.**  
**Target dan Realisasi Pendapatan Asli Daerah Tahun 2023**



Pencapaian target komponen PAD Tahun 2023 yang melampaui 100 % adalah Pajak Daerah sebesar 118,23%, Retribusi Daerah sebesar 104,66%, dan Lain-lain PAD yang Sah sebesar 114,17%. Sedangkan Hasil Pengelolaan Kekayaan Daerah yang Dipisahkan sebesar 99,89 %

Dilihat dari komposisi PAD Kota Yogyakarta, maka kontribusi terbesar berasal dari Pajak Daerah dengan nominal Rp552.124.822.067,00 atau menyumbang PAD sebesar 68,56%. Secara lebih rinci kontribusi masing-masing komponen PAD Kota Yogyakarta Tahun 2023 sebagaimana tersaji pada tabel sebagai berikut :



**Tabel 2.7.**  
**Komposisi Pendapatan Asli Daerah Tahun 2023**

No.	Jenis PAD	Jumlah	%
(1)	(2)	(3)	(4)
1	Pajak Daerah	552.124.822.067,00	68,56%
2	Retribusi Daerah	29.669.773.143,00	3,68%
3	Hasil Pengelolaan Kekayaan Daerah Yang Dipisahkan	32.830.241.608,86	4,08%
4	Lain-lain Pendapatan Asli Daerah Yang Sah	190.721.278.973,67	23,68%
	<b>Jumlah</b>	<b>805.346.115.792,53</b>	<b>100,00%</b>

Dilihat dari trend kontribusi PAD terhadap Pendapatan Daerah Kota Yogyakarta, menunjukkan adanya kontribusi yang sempat menurun sebelum kemudian naik lagi, dimana pada tahun 2019 sebesar 39,02 % dan 4 (empat) tahun berikutnya pada tahun 2023 mencapai 40,25%. Secara detail kontribusi PAD terhadap Pendapatan Daerah Kota Yogyakarta selama 5 (lima) tahun tersaji pada tabel sebagai berikut :

**Tabel 2.8.**  
**Trend Kontribusi Pendapatan Asli Daerah Tahun 2019 s.d. 2023**

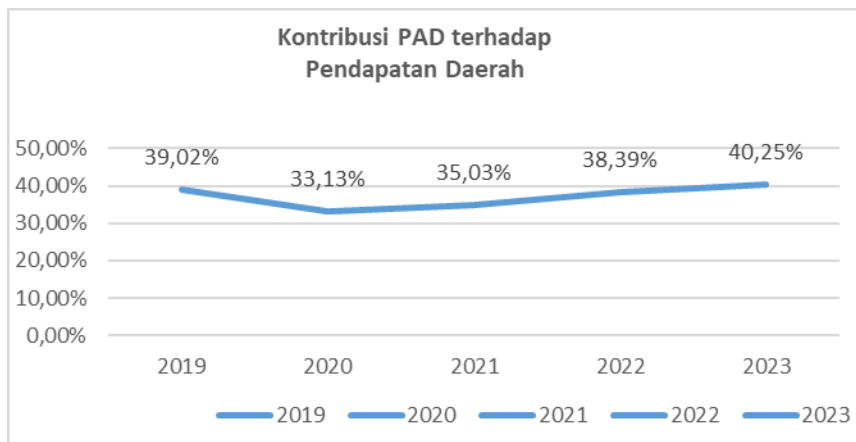
NO	TAHUN	PAD	PENDAPATAN DAERAH	KONTRIBUSI
(1)	(2)	(3)	(4)	(5)
1	2019	689.049.725.509,27	1.765.760.418.492,27	39,02%
2	2020	563.174.371.396,88	1.699.751.020.194,30	33,13%
3	2021	598.121.885.337,87	1.707.273.287.342,46	35,03%
4	2022	725.577.542.997,58	1.889.922.124.719,58	38,39%
5	2023	805.346.115.792,53	2.000.846.169.483,53	40,25%

Trend kontribusi PAD Kota Yogyakarta secara lebih jelas terlihat secara grafis sebagai berikut :



**Gambar 2.9.**

**Tren Kontribusi Pendapatan Asli Daerah Tahun 2019 s.d. 2023**



**2.3.1.2. Pendapatan Transfer**

Pendapatan Transfer Kota Yogyakarta pada Tahun 2023 masih mendominasi pada Pendapatan Daerah Kota Yogyakarta dengan kontribusi sebesar Rp1.195.471.353.691,00 atau mencapai 59,75%. Secara lebih detail, komponen Pendapatan Transfer Kota Yogyakarta Tahun 2023 sebagaimana tersaji pada tabel sebagai berikut :

**Tabel 2.9.**

**Target dan Realisasi Pendapatan Transfer Tahun 2023**

NO.	URAIAN	ANGGARAN	REALISASI	%
(1)	(2)	(3)	(4)	(5)
1	Pendapatan Transfer Pemerintah Pusat-Dana Perimbangan	863.255.124.241,00	866.426.526.418,00	100,37%
2	Pendapatan Transfer Pemerintah Pusat Lainnya	82.504.747.000,00	82.504.747.000,00	100,00%
3	Pendapatan Transfer Antar Daerah	250.633.906.447,00	246.540.080.273,00	98,37%
	<b>JUMLAH</b>	<b>1.196.393.777.688,00</b>	<b>1.195.471.353.691,00</b>	<b>99,92%</b>

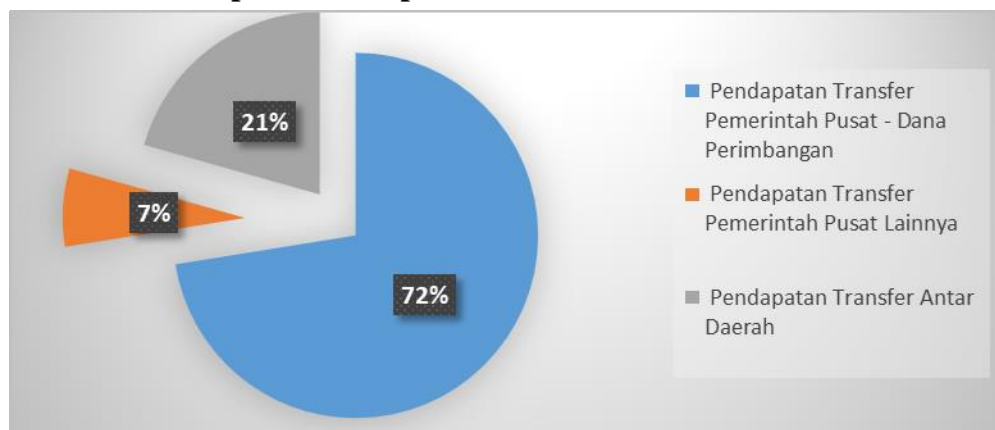
Dilihat dari realisasi pencapaian target, Pendapatan Transfer Kota Yogyakarta Tahun 2023 tercapai sebesar 99,92 %, yang terdiri dari Transfer Pemerintah Pusat-Dana Perimbangan tercapai sebesar 100,37 %, Transfer Pemerintah Pusat Lainnya tercapai sebesar 100 % dan Transfer Antar Daerah tercapai sebesar 98,37%.

Komposisi Pendapatan Transfer didominasi dari Dana Perimbangan dengan kontribusi sebesar 72,48%, sisanya diperoleh dari Transfer Antar Daerah sebesar 20,62 % dan Transfer Pemerintah Pusat Lainnya sebesar 6,90 %. Secara grafis komposisi Pendapatan Transfer Pemerintah Kota Yogyakarta Tahun 2023 sebagaimana tersaji pada gambar sebagai berikut :





**Gambar 2.10.**  
**Komposisi Pendapatan Transfer Tahun 2023**



### 2.3.1.3. Lain-lain Pendapatan Daerah yang Sah

Pada tahun anggaran 2023, Lain-Lain Pendapatan Daerah yang Sah sampai dengan tahun anggaran 2023 berakhir terealisasi sebesar Rp28.700.000,00.

## 2.3.2. Belanja dan Transfer

### 2.3.2.1. Belanja

Realisasi penyerapan Belanja Daerah Tahun 2023 sebagaimana tersaji pada tabel sebagai berikut :

**Tabel 2.10.**  
**Target dan Realisasi Belanja Daerah Tahun 2023**

Uraian	Anggaran	Realisasi	%
1	2	3	4
<b>BELANJA</b>	<b>2.138.486.539.080,00</b>	<b>1.972.232.487.691,95</b>	<b>92,23</b>
<b>BELANJA OPERASI</b>	<b>1.822.289.419.050,00</b>	<b>1.716.767.689.465,00</b>	<b>94,21</b>
Belanja Pegawai	783.985.437.348,00	728.873.804.149,00	92,97
Belanja Barang dan Jasa	881.327.913.921,00	832.193.676.370,00	94,42
Belanja Hibah	134.103.817.781,00	133.034.964.396,00	99,20
Belanja Bantuan Sosial	22.872.250.000,00	22.665.244.550,00	99,09
<b>BELANJA MODAL</b>	<b>282.856.186.951,00</b>	<b>251.570.529.366,83</b>	<b>88,94</b>
Belanja Modal Tanah	1.368.356.000,00	1.349.053.990,00	98,59
Belanja Modal Peralatan dan Mesin	112.003.018.520,00	96.478.793.958,00	86,14
Belanja Modal Gedung dan Bangunan	91.556.675.310,00	85.468.822.761,20	93,35
Belanja Modal Jalan, Jaringan dan Irigasi	70.749.042.424,00	61.694.240.927,63	87,20
Belanja Modal Aset Tetap Lainnya	7.179.094.697,00	6.579.617.730,00	91,65



Belanja Modal Aset Lainnya	-	-	-
<b>BELANJA TAK TERDUGA</b>	<b>32.507.624.219,00</b>	<b>3.060.960.000,12</b>	<b>9,42</b>
Belanja Tak Terduga	32.507.624.219,00	3.060.960.000,12	9,42
<b>BELANJA TRANSFER</b>	<b>833.308.860,00</b>	<b>833.308.860,00</b>	<b>100,00</b>
Belanja Bantuan Keuangan antar Daerah Kabupaten/Kota	221.477.000,00	221.477.000,00	100,00
Belanja Bantuan Keuangan Kabupaten/Kota ke Daerah Provinsi	611.831.860,00	611.831.860,00	100,00
Belanja Bantuan Keuangan Daerah Provinsi atau Kabupaten/Kota kepada Desa			

Anggaran Belanja Daerah tercapai pada realisasi 92,23%, yang terdiri dari komponen Belanja Operasi dengan realisasi 94,21 %, Belanja Modal 88,94%, Belanja Tak Terduga 9,42%, dan Belanja Transfer 100%. Secara proporsi Belanja Daerah Kota Yogyakarta Tahun 2023 sebagaimana tersaji pada tabel sebagai berikut :

**Tabel 2.11.**

**Komposisi Belanja Daerah Tahun 2023**

Uraian	Realisasi	Proporsi
1	2	3
<b>BELANJA</b>	<b>1.972.232.487.691,95</b>	<b>100,00%</b>
<b>BELANJA OPERASI</b>	<b>1.716.767.689.465,00</b>	<b>87,05%</b>
Belanja Pegawai	728.873.804.149,00	36,96%
Belanja Barang dan Jasa	832.193.676.370,00	42,20%
Belanja Hibah	133.034.964.396,00	6,75%
Belanja Bantuan Sosial	22.665.244.550,00	1,15%
<b>BELANJA MODAL</b>	<b>251.570.529.366,83</b>	<b>12,76%</b>
Belanja Modal Tanah	1.349.053.990,00	0,07%
Belanja Modal Peralatan dan Mesin	96.478.793.958,00	4,89%
Belanja Modal Gedung dan Bangunan	85.468.822.761,20	4,33%
Belanja Modal Jalan, Jaringan dan Irigasi	61.694.240.927,63	3,13%
Belanja Modal Aset Tetap Lainnya	6.579.617.730,00	0,33%
Belanja Modal Aset Lainnya		0,00%





	-	
<b>BELANJA TAK TERDUGA</b>	<b>3.060.960.000,12</b>	<b>0,16%</b>
Belanja Tak Terduga	3.060.960.000,12	0,16%
<b>BELANJA TRANSFER</b>	<b>833.308.860,00</b>	<b>0,04%</b>
Belanja Bantuan Keuangan antar Daerah Kabupaten/Kota	221.477.000,00	0,01%
Belanja Bantuan Keuangan Kabupaten/Kota ke Daerah Provinsi	611.831.860,00	0,03%
Belanja Bantuan Keuangan Daerah Provinsi atau Kabupaten/Kota kepada Desa	-	0,00%

Proporsi terbesar Belanja Daerah berasal dari Belanja Operasi mencapai Rp1.716.767.689.465,00 atau 87,05 %, diikuti Belanja Modal dengan proporsi 12,76%, dan Belanja Tak Terduga dengan proporsi 0,16%. Sedangkan proporsi terkecil berasal dari Belanja Transfer yang hanya 0,04 % dari total Belanja Daerah.

Belanja Operasi Tahun 2023 didominasi oleh Belanja Barang dan Jasa sebesar Rp832.193.676.370,00 dengan proporsi 42,20% berturut-turut diikuti Belanja Pegawai dengan proporsi 36,96%, Belanja Hibah dengan proporsi 6,75% dan Belanja Bantuan Sosial dengan proporsi 1,15%.

Sedangkan Belanja Modal Tahun 2023 Kota Yogyakarta, didominasi oleh Belanja Peralatan dan Mesin dengan proporsi sebesar 4,89%. Kemudian diikuti oleh Belanja Gedung dan Bangunan dengan proporsi 4,33%, Belanja Modal Jalan, Jaringan dan Irigasi dengan proporsi 3,13 %, Belanja Aset Tetap Lainnya dengan proporsi 0,33%, dan Belanja Tanah dengan proporsi sebesar 0,07%.

### 2.3.2.2. Belanja Transfer

Realisasi Belanja Transfer sebagai bagian dari Belanja Kota Yogyakarta Tahun 2023 mencapai Rp833.308.860,00 atau 100% dari target yang ditetapkan. Secara lebih rinci, komponen Belanja Transfer Kota Yogyakarta Tahun 2023 sebagaimana tersaji pada tabel berikut :

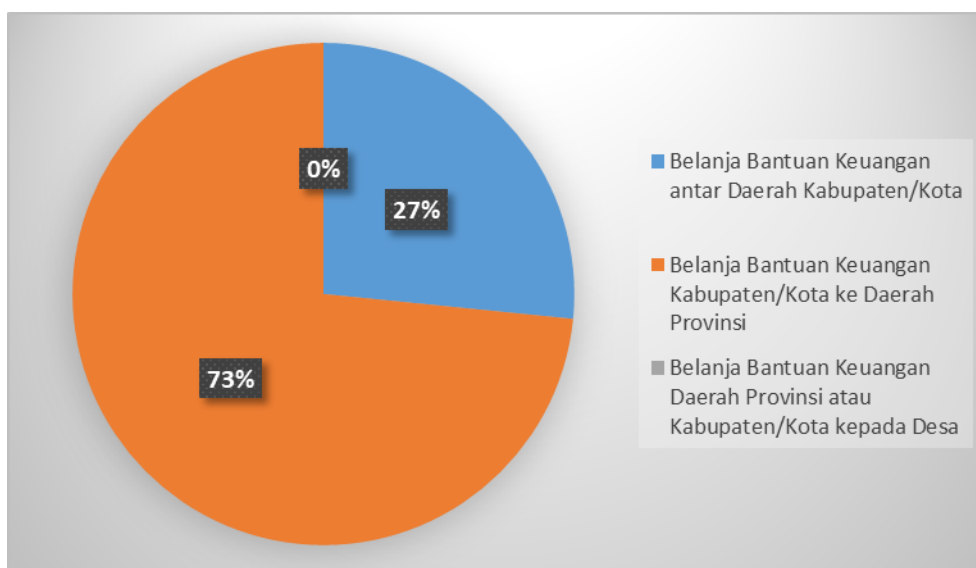


**Tabel 2.12.**  
**Target dan Realisasi Belanja Transfer Daerah Tahun 2023**

Uraian	Anggaran	Realisasi	%
1	2	3	4
<b>BELANJA TRANSFER</b>	<b>833.308.860,00</b>	<b>833.308.860,00</b>	<b>100,00</b>
Belanja Bantuan Keuangan antar Daerah Kabupaten/Kota	221.477.000,00	221.477.000,00	100,00
Belanja Bantuan Keuangan Kabupaten/Kota ke Daerah Provinsi	611.831.860,00	611.831.860,00	100,00
Belanja Bantuan Keuangan Daerah Provinsi atau Kabupaten/Kota kepada Desa	-	-	-

Belanja Transfer Kota Yogyakarta Tahun 2023 hanya terdiri dari 2 (dua) komponen, yaitu Belanja Bantuan Keuangan antar daerah Kabupaten/Kota sebesar Rp221.477.000,00 dan Belanja Bantuan Keuangan Kabupaten/Kota ke Daerah Provinsi sebesar Rp611.831.860,00. Secara grafis komposisi Belanja Transfer Kota Yogyakarta Tahun 2023 sebagaimana terlihat pada gambar sebagai berikut:

**Gambar 2.11.**  
**Komposisi Pendapatan Transfer Tahun 2023**



### 2.3.3. Pembiayaan Daerah

#### 2.3.3.1. Penerimaan Pembiayaan

Pembiayaan Daerah sebagai seluruh transaksi keuangan Pemerintah Kota Yogyakarta, baik penerimaan maupun pengeluaran, yang perlu dibayar atau akan diterima kembali, terutama dimaksudkan untuk menutup defisit dan atau memanfaatkan surplus anggaran. Realisasi Penerimaan pada Pembiayaan Daerah Tahun 2023 dapat dilihat pada tabel sebagai berikut :



**Tabel 2.13.**  
**Target dan Realisasi Penerimaan Pembiayaan Daerah Tahun 2023**

No.	Penerimaan	Anggaran	Realisasi	%
1	Penggunaan Sisa Lebih Perhitungan Anggaran Tahun Anggaran Sebelumnya	301.462.479.936,00	301.462.479.935,93	100,00
2	Pencairan Dana Cadangan			
3	Hasil Penjualan Kekayaan Daerah Yang Dipisahkan			
4	Pinjaman Daerah dari Pemerintah Pusat			
5	Pinjaman Daerah dari Pemerintah Daerah Lain			
6	Pinjaman daerah dari Lembaga keuangan Bukan Bank (LKB)			
7	Pinjaman Daerah dari Masyarakat			
8	Penerimaan Kembali Pemberian Pinjaman Daerah		3.000.000,00	
9	Penerimaan Pembiayaan lainnya sesuai dengan Ketentuan Peraturan Perundang-undangan			
	Jumlah	301.462.479.936,00	301.465.479.935,93	100,00

Target Penerimaan terealisasi Rp301.465.479.935,93 atau 100,00%, dimana komponen Penerimaan Tahun 2023 hanya terdiri dari 2 (dua) komponen, yaitu Penggunaan Sisa Lebih Perhitungan Anggaran Tahun Anggaran Sebelumnya (SiLPA) sebesar Rp301.462.479.935,93 dan Penerimaan Kembali Pemberian Pinjaman Daerah sebesar Rp3.000.000,00

#### 2.3.3.2. Pengeluaran Pembiayaan

Realisasi Pengeluaran Pembiayaan Daerah Tahun 2023 secara rinci dapat dilihat pada tabel sebagai berikut :

**Tabel 2.14.**  
**Target dan Realisasi Pengeluaran Pembiayaan Daerah Tahun 2023**

No.	Pengeluaran	Anggaran (Rp)	Realisasi (Rp)	%
1	Pembentukan Dana Cadangan			
2	Penyertaan Modal Daerah	54.667.000.000,00	54.667.000.000,00	100
3	Pembayaran Pinjaman Daerah dari Pemerintah Pusat			
4	Pembayaran Pinjaman dari Pemerintah Daerah Lain			
5	Pembayaran Pinjaman dari Lembaga Keuangan Bank (LKB)			
6	Pembayaran Pinjaman dari Lembaga Keuangan Bukan Bank (LKBB)			



7	Pembayaran Pinjaman Daerah dari Masyarakat			
8	Pemberian Pinjaman Daerah			
9	Pengeluaran Pembiayaan Lainnya sesuai dengan Ketentuan Peraturan Perundang-Undangan			
	Jumlah	54.667.000.000,00	54.667.000.000,00	100

Target pengeluaran tercapai realisasi pada angka Rp54.667.000.000,00 atau 100%, dimana pengeluaran pembiayaan tahun 2023 hanya satu komponen yaitu Penyertaan Modal Daerah yang semuanya diperuntukkan untuk penyertaan modal daerah kepada PT. Bank BPD DIY, Perseroda Jogjatama Vishesha, dan PD Bank Jogja.

#### 2.3.4. Sisa Lebih Pembiayaan Anggaran (SiLPA)

Sisa Lebih Pembiayaan Anggaran (SiLPA) Tahun Anggaran 2023 Pemerintah Kota Yogyakarta sebesar Rp275.412.161.727,51. Perkembangan Sisa Lebih Pembiayaan Anggaran (SiLPA) APBD Kota Yogyakarta dapat dilihat pada tabel perkembangan SiLPA 5 (lima) tahun terakhir sebagai berikut:

**Tabel 2.15.**  
**Perkembangan SiLPA APBD Kota Yogyakarta Tahun 2018 s.d. 2022**

NO	TAHUN	SiLPA	PERUBAHAN
(1)	(2)	(3)	(4)
1	2019	220.340.133.122,45	-2,69%
2	2020	382.914.304.828,36	73,78%
3	2021	328.741.356.341,89	-14,15%
4	2022	301.462.479.935,87	-8,30%
5	2023	275.412.161.727,51	-8,64%

Sisa Lebih Pembiayaan Anggaran (SiLPA) APBD TA 2023 sebesar Rp275.412.161.727,51 turun 8,64% dibandingkan Sisa Lebih Pembiayaan Anggaran (SiLPA) APBD TA 2022 yang besarnya Rp301.462.479.935,87.

#### 2.3.5. Target & Realisasi Kinerja Indikator Kinerja Utama (IKU) Tahun 2023

Dalam pelaksanaan Anggaran Pendapatan dan Belanja Daerah Tahun Anggaran 2023, terdapat 121 Program. Jumlah kegiatan 250 kegiatan, 3085 sub kegiatan, yang tersebar pada 41 SKPD di Kota Yogyakarta.

Hasil kinerja Pemerintah Kota Yogyakarta pada Tahun 2023 dalam melaksanakan program dan kegiatan di semua OPD/Unit Kerja Kota Yogyakarta dapat dilihat pada tabel Indikator Kerja Utama tahun 2023 sebagaimana tersaji pada tabel sebagai berikut :



**Tabel 2.16.**  
**Target dan Realisasi Kinerja Pemerintah Kota Yogyakarta Tahun 2023**

No	Indikator Sasaran	Target		Realisasi	Realisasi dibanding Target (%)	Keterangan (Penjelasan atas capaian atau ketidaktercapaian)
		RKPD 2022	Perubahan RKPD 2022			
1	Rata-Rata Lama Sekolah	11,73 tahun	11,89 tahun	12,11 tahun	101,85%	Data 2023 Rilis BPS
2	Lama Tinggal Wisatawan	1,70 hari	1,70 hari	1,87 hari	110,00%	Data per bln Des
3	Pertumbuhan Ekonomi	4,20%-5,40%	4,20%-5,40%	5,07%*	100,00%	Angka Proyeksi Bappeda
4	Persentase Penduduk Miskin	6,61%-7,57%	6,61%-7,57%	6,49%	101,82%	Data 2023 Rilis BPS
5	Persentase Kesesuaian Pemanfaatan Ruang	70,00%	70,00%	85,22%	121,74%	Hasil Perhitungan Dinas Pertaru
6	Indeks Kualitas Lingkungan Hidup (IKLH)	54,66 Skala 0-100	54,66 Skala 0-100	52,06 Skala 0-100	95,24%	Hasil Perhitungan DLH
7	Indeks Keberdayaan Masyarakat	68,00 Skala 0-100	73,85 Skala 0-100	75,54	102,29%	Hasil Perhitungan Bappeda
8	Nilai Akuntabilitas Kinerja Pemerintah	A	A	A	100,00%	Data Realisasi 2023 Rilis Kemenpan RB
	Opini BPK terhadap Laporan Keuangan Pemerintah Daerah	WTP	WTP	WTP	100,00%	Data Realisasi 2022 Rilis BPK
9	Angka Kriminalitas	530 kasus	530 kasus	692 kasus	69,43%	Data per bln Des Polresta Kota Yk
	Jumlah Pelanggaran Perda	4.185 kasus	4.185 kasus	4.175 kasus	100,24%	Data per bln Des Satpol PP Kota Yk
10	Indeks Pengembangan Infrastruktur Wilayah	89,82 Skala 0-100	89,82 Skala 0-100	92,67 Skala 0-100	103,17%	Hasil Perhitungan Bappeda
11	Angka Harapan Hidup	74,77 tahun	74,83 tahun	75,52	100,92%	Data 2023 Rilis BPS

Sumber : Badan Perencanaan Pembangunan Daerah Kota Yogyakarta



### BAB III

#### IKHTISAR PENCAPAIAN KINERJA KEUANGAN

Realisasi Anggaran Pendapatan dan Belanja Daerah Tahun Anggaran 2023 dan perkembangannya dibanding Realisasi Anggaran Pendapatan dan Belanja Daerah Tahun Anggaran 2022 dapat dilihat pada tabel berikut.

**Tabel 3.1**  
**Realisasi APBD Tahun Anggaran 2023**

Uraian	Target (Rp)	Realisasi (Rp)	%
PENDAPATAN	1.891.691.059.144,00	2.000.846.169.483,53	105,77
BELANJA	2.138.486.539.080,00	1.972.232.487.691,95	92,23
Surplus (defisit)	(246.795.479.936,00)	28.613.681.791,58	(11,59)
PEMBIAYAAN			
1.Penerimaan Pembiayaan	301.462.479.936,00	301.465.479.935,93	100,00
2.Pengeluaran Pembiayaan	54.667.000.000,00	54.667.000.000,00	100,00
Pembiayaan Netto	246.795.479.936,00	246.798.479.935,93	100,00

**Tabel 3.2**  
**Perkembangan Realisasi APBD Tahun Anggaran 2022 dan 2023**

Uraian	2022	2023	%
PENDAPATAN	1.889.922.124.719,58	2.000.846.169.483,53	5,87
BELANJA	1.826.804.253.746,60	1.972.232.487.691,95	7,96
Surplus (defisit)	63.117.870.972,98	28.613.681.791,58	(54,67)
PEMBIAYAAN			
1.Penerimaan Pembiayaan	329.756.608.962,89	301.465.479.935,93	(8,58)
2.Pengeluaran Pembiayaan	91.412.000.000,00	54.667.000.000,00	(40,20)
Pembiayaan Netto	238.344.608.962,89	246.798.479.935,93	3,55

Realisasi Pendapatan Daerah Tahun Anggaran 2023 sebesar Rp2.000.846.169.483,53 atau 105,77% dari target sebesar Rp1.891.691.059.144,00 naik 5,87% dibanding realisasi Tahun Anggaran 2022 sebesar Rp1.889.922.124.719,58.

#### 3.1. Pendapatan

Pendapatan Daerah APBD Tahun Anggaran 2023 terdiri dari Pendapatan Asli Daerah, Pendapatan Transfer dan Lain-Lain Pendapatan yang Sah. Pendapatan Transfer mempunyai kontribusi terbesar yaitu sebesar 59,75%, Pendapatan Asli Daerah sebesar 40,25% serta Lain-lain Pendapatan Yang Sah sebesar 0,00%. Gambaran lebih lengkap realisasi APBD Tahun Anggaran 2023 berdasarkan sumber pendapatan daerah dapat dilihat pada tabel berikut.



**Tabel 3.3**  
**Kontribusi Realisasi APBD Tahun Anggaran 2023**  
**Berdasarkan Sumber Pendapatan Daerah**

No	Uraian	Realisasi (Rp)	Kontribusi (%)
1	PAD	805.346.115.792,53	40,25
2	Pendapatan Transfer	1.195.471.353.691,00	59,75
3	Lain-lain Pendapatan yang Sah	28.700.000,00	0,00
<b>Pendapatan Daerah</b>		<b>2.000.846.169.483,53</b>	<b>100,00</b>

**Tabel 3.4**  
**Realisasi APBD Tahun Anggaran 2023**  
**Berdasarkan Sumber Pendapatan Daerah**

No	Uraian	Target (Rp)	Realisasi (Rp)	%
1	PAD	695.268.581.456,00	805.346.115.792,53	115,83
2	Pendapatan Transfer	1.196.393.777.688,00	1.195.471.353.691,00	99,92
3	Lain-lain Pendapatan yang Sah	28.700.000,00	28.700.000,00	-
<b>Pendapatan Daerah</b>		<b>1.891.691.059.144,00</b>	<b>2.000.846.169.483,53</b>	<b>105,77</b>

**Tabel 3.5**  
**Perkembangan Realisasi APBD Tahun Anggaran 2022 dan 2023**  
**Berdasarkan Sumber Pendapatan Daerah**

No	Uraian	2022	2023	%
1	PAD	725.577.542.997,58	805.346.115.792,53	10,99
2	Pendapatan Transfer	1.164.344.581.722,00	1.195.471.353.691,00	2,67
3	Lain-lain Pendapatan yang Sah	0,00	28.700.000,00	100,00
<b>Pendapatan Daerah</b>		<b>1.889.922.124.719,58</b>	<b>2.000.846.169.483,53</b>	<b>5,87</b>

### 3.1.1 Pendapatan Asli Daerah

Pendapatan Asli Daerah APBD Tahun Anggaran 2023 terealisasi sebesar Rp805.346.115.792,53 atau 115,83% dari target sebesar Rp695.268.581.456,00 naik sebesar 10,99% dibanding realisasi Tahun Anggaran 2022 sebesar Rp725.577.542.992,58.

Realisasi Pendapatan Asli Daerah Tahun Anggaran 2023 berdasarkan sumbernya dapat dilihat pada tabel berikut.



**Tabel 3.6**  
**Realisasi PAD Tahun Anggaran 2023**

Uraian	Target	Realisasi	%
1.Pajak Daerah	467.006.800.000,00	552.124.822.067,00	118,23
2.Retribusi Daerah	28.349.689.090,00	29.669.773.143,00	104,66
3.Hasil Perusahaan Milik Daerah dan Hasil Pengelolaan Kekayaan Daerah yang	32.866.030.865,00	32.830.241.608,86	99,89
4.Lain-lain Pendapatan Asli Daerah	167.046.061.501,00	190.721.278.973,67	114,17
Jumlah PAD	695.268.581.456,00	805.346.115.792,53	115,83

**Tabel 3.7**  
**Perkembangan Realisasi PAD Tahun Anggaran 2022 dan 2023**

Uraian	2022	2023	%
1.Pajak Daerah	482.269.519.901,00	552.124.822.067,00	14,48
2.Retribusi Daerah	29.051.817.794,00	29.669.773.143,00	2,13
3.Hasil Perusahaan Milik Daerah dan Hasil Pengelolaan Kekayaan Daerah yang	31.556.606.183,06	32.830.241.608,86	4,04
4.Lain-lain Pendapatan Asli Daerah	182.699.599.119,52	190.721.278.973,67	4,39
Jumlah PAD	725.577.542.997,58	805.346.115.792,53	10,99

Dari tabel 3.6 terlihat bahwa untuk sumber PAD yang berasal dari pajak daerah, retribusi daerah, dan lain-lain pendapatan asli daerah terealisasi melebihi target. Sedangkan sumber PAD yang berasal dari hasil pengelolaan kekayaan daerah yang dipisahkan masih belum mencapai target. Secara lebih rinci berikut akan disampaikan target dan realisasi anggaran masing-masing sumber PAD.

**a. Pajak Daerah**

Pajak Daerah terdiri 10 jenis yaitu pajak hotel, pajak restoran, pajak hiburan, pajak reklame, pajak penerangan jalan, pajak parkir, pajak air tanah, pajak sarang burung walet, pajak BPHTB dan Pajak Bumi dan Bangunan. Realisasi pendapatan pajak daerah Tahun Anggaran 2023 melebihi target yaitu sebesar Rp552.124.822.067,00 atau sebesar 118,23% dari target Rp 467.006.800.000,00 mengalami kenaikan 14,48% dibanding Tahun Anggaran 2022 sebesar Rp 482.269.519.901,00.

Target dan realisasi per jenis pajak Tahun Anggaran 2023 serta perkembangannya dibanding Tahun Anggaran 2022 dapat dilihat pada tabel berikut.





**Tabel 3.8**  
**Target dan Realisasi Pajak Daerah Tahun Anggaran 2023**

Uraian	Target	Realisasi	%
1.Pajak Hotel	172.000.000.000,00	204.454.322.895,00	118,87
2.Pajak Restoran	70.000.000.000,00	85.517.019.289,00	122,17
3.Pajak Hiburan	10.500.000.000,00	11.634.345.114,00	110,80
4.Pajak Reklame	5.500.000.000,00	6.138.799.825,00	111,61
5.Pajak Penerangan Jalan	52.000.000.000,00	55.536.976.324,00	106,80
6.Pajak Parkir	4.000.000.000,00	5.157.749.759,00	128,94
7.Pajak Air Tanah	4.000.000.000,00	4.293.032.300,00	107,33
8. Pajak sarang burung walet	6.800.000,00	7.003.500,00	102,99
9. PBB	99.000.000.000,00	112.230.294.496,00	113,36
10. Pajak BPHTB	50.000.000.000,00	67.155.278.565,00	134,31
<b>Jumlah</b>	<b>467.006.800.000,00</b>	<b>552.124.822.067,00</b>	<b>118,23</b>

**Tabel 3.9**  
**Perkembangan Realisasi Pajak Daerah Tahun Anggaran 2022 dan 2023**

Uraian	2022	2023	%
1.Pajak Hotel	178.609.791.299,00	204.454.322.895,00	14,47
2.Pajak Restoran	71.705.360.981,00	85.517.019.289,00	19,26
3.Pajak Hiburan	9.295.272.146,00	11.634.345.114,00	25,16
4.Pajak Reklame	7.132.421.763,00	6.138.799.825,00	(13,93)
5.Pajak Penerangan Jalan	51.987.246.013,00	55.536.976.324,00	6,83
6.Pajak Parkir	3.947.947.191,00	5.157.749.759,00	30,64
7.Pajak Air Tanah	4.265.283.642,00	4.293.032.300,00	0,65
8. Pajak sarang burung walet	6.705.000,00	7.003.500,00	4,45
9. PBB	99.435.026.619,00	112.230.294.496,00	12,87
10. Pajak BPHTB	55.884.465.247,00	67.155.278.565,00	20,17
<b>Jumlah</b>	<b>482.269.519.901,00</b>	<b>552.124.822.067,00</b>	<b>14,48</b>

### 1) Pajak Hotel

Pada Tahun Anggaran 2023 pendapatan pajak hotel terealisasi sebesar Rp 204.454.322.895,00 atau sebesar 118,87% dari target sebesar Rp172.000.000.000,00, atau naik sebesar 14,47% dibanding realisasi Tahun Anggaran 2022 sebesar Rp178.609.791.299,00

Tercapainya realisasi pajak hotel antara lain karena banyaknya MICE (Meeting, Incentive, Conference, dan Exhibition) yang dilaksanakan di hotel di Kota Yogyakarta. Selain itu, Pemerintah Kota Yogyakarta juga melakukan berbagai upaya seperti uji kepatuhan wajib pajak, pembinaan kepada wajib pajak daerah, penambahan wajib pajak hotel melalui kegiatan pendataan wajib pajak, melakukan pagihan aktif pajak daerah, serta melakukan penyampaian surat himbauan kepada wajib pajak yang belum melaporkan dan menyetorkan pajak hotelnya.



## 2) Pajak Restoran

Pajak restoran terealisasi sebesar Rp85.517.019.289,00 atau sebesar 122,17% dari target sebesar Rp70.000.000.000,00 naik 19,26% dibanding realisasi Tahun Anggaran 2022 sebesar Rp71.705.360.981,00

Tercapainya realisasi pajak restoran antara lain disebabkan karena tingginya kunjungan wisatawan yang datang ke Kota Yogyakarta sehingga mempengaruhi konsumsi makanan di restoran. Di sisi lain, Pemkot Yogyakarta terus melakukan upaya intensifikasi dan ekstensifikasi melalui pemeriksaan wajib pajak, pendataan dan pendaftaran sehingga terjadi penambahan objek pajak.

## 3) Pajak Hiburan

Pajak Hiburan terealisasi sebesar Rp11.634.345.114,00 atau sebesar 110,80% dari target sebesar Rp10.500.000.000,00, naik 25,16% dibanding realisasi Tahun Anggaran 2022 sebesar Rp9.295.272.146,00.

Tercapainya realisasi pajak hiburan antara lain disebabkan karena tingginya minat masyarakat untuk menikmati hiburan setelah masa pandemi Covid 19. Selain bioskop, konser musik, dan pertandingan olahraga juga menarik minat masyarakat. Banyaknya penyelenggaraan event di Kota Yogyakarta juga mengundang banyak pengunjung baik dari dalam kota maupun luar kota, misalnya penyelenggaraan acara musik maupun pentas seni di sekolah-sekolah yang mengundang artis atau kelompok band terkenal. Selain itu, ramainya wisatawan yang berlibur di Gembira Loka turut mempengaruhi tercapainya target pajak hiburan di Kota Yogyakarta.

## 4) Pajak Reklame

Realisasi pajak reklame tahun 2023 sebesar Rp6.138.799.825,00 atau sebesar 111,61% dari target sebesar Rp5.500.000.000,00, menurun 13,93% dibanding realisasi Tahun Anggaran 2022 sebesar Rp7.132.421.763,00.

Tercapainya realisasi pajak reklame antara lain disebabkan banyaknya penyelenggaraan event di Kota Yogyakarta menyebabkan pemasangan reklame insidental di jalan-jalan, area event maupun di atas panggung spanduk. Upaya intensifikasi oleh Pemkot Yogyakarta antara lain dengan membentuk Tim Pengawasan Gabungan Penyelenggaraan Reklame, memberikan surat pemberitahuan jatuh tempo kepada Wajib Pajak turut meningkatkan jumlah penyelenggara reklame yang membayar pajaknya.

## 5) Pajak Penerangan Jalan

Pajak Penerangan Jalan terealisasi sebesar Rp55.536.976.324,00 atau sebesar 106,80% dari target Tahun Anggaran 2023 sebesar Rp52.000.000.000,00 mengalami kenaikan 6,83% dibanding Tahun Anggaran 2022 sebesar Rp51.987.246.013,00

Meningkatnya Pajak Penerangan Jalan disebabkan karena peningkatan tingkat hunian di hotel yang mengakibatkan bertambahnya konsumsi listrik. Peningkatan konsumsi listrik juga didorong oleh semakin panjangnya waktu aktivitas di pusat – pusat bisnis dan pusat perekonomian di Kota Yogyakarta.



#### 6) Pajak Parkir

Pajak Parkir terealisasi sebesar Rp5.157.749.759,00 atau sebesar 128,94% dari target Tahun Anggaran 2023 sebesar Rp4.000.000.000,00, naik sebesar 30,64% dari realisasi Tahun Anggaran 2022 sebesar Rp3.947.947.191,00.

Tercapainya realisasi Pajak Parkir disebabkan karena meningkatnya aktivitas masyarakat di pusat keramaian seperti stasiun kereta api, pusat perbelanjaan/mall, dan pusat keramaian lainnya. Banyaknya wisatawan lokal maupun dari luar daerah yang berkunjung ke Kota Yogyakarta menggunakan kendaraan bus atau kendaraan pribadi juga turut meningkatkan pajak parkir di Kota Yogyakarta.

#### 7) Pajak Air Tanah

Pajak Air Tanah terealisasi sebesar Rp4.293.032.300,00 atau sebesar 107,33% dari target Tahun Anggaran 2023 sebesar Rp4.000.000.000,00, naik sebesar 0,65 % dari realisasi tahun 2022 sebesar Rp4.265.283.642,00

Tercapainya realisasi Pajak Air Tanah disebabkan karena meningkatnya konsumsi air bawah tanah. Hal ini berkaitan dengan meningkatnya jumlah hunian hotel seiring peningkatan sektor pariwisata di Kota Yogyakarta sehingga mendorong peningkatan realisasi penerimaan Pajak Air Tanah.

#### 8) Pajak Sarang Burung Walet

Pajak Sarang Burung Walet terealisasi Rp7.003.500,00 atau sebesar 102,99% dari target Tahun Anggaran 2023 sebesar Rp6.800.000,00 naik 4,45% dibanding realisasi tahun 2022 sebesar Rp6.705.000,00.

Tercapainya target antara lain karena masa panen yang berjalan lancar sepanjang tahun. Selain itu juga dilakukan pembinaan kepada pengelola sarang burung walet untuk melakukan pembayaran pajak setelah transaksi jual beli.

#### 9) Pajak PBB

Pajak PBB terealisasi sebesar Rp112.230.294.496,00 atau sebesar 113,36% dari target Tahun Anggaran 2023 sebesar Rp99.000.000.000,00, meningkat 12,87% dibanding tahun 2022 sebesar Rp99.435.026.619,00,00.

Tercapainya target pendapatan tersebut antara lain karena adanya penambahan objek PBB-P2 dari penilaian individu, dilakukannya cek kesesuaian PBB-P2 dalam proses BPHTB, dan sudah terlaksananya pemutakhiran data PBB-P2 di Kemantren Mergangsan. Upaya intensifikasi melalui jemput bola pembayaran pajak dan himbauan kepada masyarakat untuk segera membayar pajak PBB-P2 di Kota Yogyakarta.

#### 10) Pajak BPHTB

Pajak BPHTB terealisasi sebesar Rp67.155.278.565,00 atau sebesar 134,31% dari target Tahun Anggaran 2023 sebesar Rp 50.000.000.000,00 meningkat 20,17% dari tahun 2022 sebesar Rp55.884.465.247,00.

Tercapainya target Pajak BPHTB antara lain disebabkan karena realisasi jual beli properti meningkat saat mendekati akhir tahun. Hal ini juga disebabkan karena adanya kekhawatiran kenaikan NJOP di tahun berikutnya sehingga membuat Wajib Pajak memilih bertransaksi di akhir tahun.



## b. Retribusi Daerah

Retribusi Daerah Tahun Anggaran 2023 terdiri dari 14 jenis retribusi. Dari 14 jenis retribusi yang dapat dipungut, sebagian besar jenis retribusi terealisasi melebihi target. Tabel 3.10 berikut memperlihatkan target dan realisasi masing-masing jenis retribusi.

**Tabel 3.10**  
**Target dan Realisasi Retribusi Daerah Tahun Anggaran 2023**

	Jenis Retribusi	Target (Rp)	Realisasi (Rp)	%
1	Retribusi Pelayanan Kesehatan	457.410.000,00	520.708.150,00	113,84
2	Retribusi Pelayanan Persampahan/ Kebersihan	4.300.296.000,00	2.919.985.500,00	67,90
3	Retribusi Pelayanan Pemakaman dan Pengabuan Mayat	181.000.000,00	205.750.000,00	113,67
4	Retribusi Pelayanan Parkir di Tepi Jalan Umum	5.715.500.000,00	6.420.639.600,00	112,34
5	Retribusi Pelayanan Pasar	7.808.700.000,00	8.404.669.046,00	107,63
6	Retribusi Pengujian Kendaraan Bermotor	711.415.000,00	733.210.000,00	103,06
7	Retribusi Pengolahan Limbah Cair	1.453.236.000,00	1.442.155.396,00	99,24
8	Retribusi Pelayanan Tera/Tera Ulang	72.000.000,00	72.311.300,00	100,43
9	Retribusi Pemakaian Kekayaan Daerah	3.180.581.590,00	4.221.182.369,00	132,72
10	Retribusi Tempat Khusus Parkir	3.593.480.000,00	3.717.998.200,00	103,47
11	Retribusi Rumah Potong Hewan	69.450.000,00	60.115.000,00	86,56
12	Retribusi Penjualan Produksi Usaha daerah	188.753.500,00	181.289.500,00	96,05
13	Retribusi IMB	500.267.000,00	632.984.082,00	126,53
14	Retribusi Perpanjangan Izin Mempekerjakan Tenaga Asing/IMTA	117.600.000,00	136.775.000,00	116,31
	<b>Jumlah</b>	<b>28.349.689.090,00</b>	<b>29.669.773.143,00</b>	<b>104,66</b>



**Tabel 3.11**  
**Perkembangan Realisasi Retribusi Daerah Tahun Anggaran 2022 dan 2023**

Jenis Retribusi	2022	2023	%
Retribusi Pelayanan Kesehatan	435.082.917,00	520.708.150,00	19,68
Retribusi Pelayanan Persampahan/ Kebersihan	3.366.287.500,00	2.919.985.500,00	(13,26)
Retribusi Pelayanan Pemakaman dan Pengabuan Mayat	206.455.000,00	205.750.000,00	(0,34)
Retribusi Pelayanan Parkir di Tepi Jalan Umum	5.944.166.401,00	6.420.639.600,00	8,02
Retribusi Pelayanan Pasar	9.389.955.712,00	8.404.669.046,00	(10,49)
Retribusi Pengujian Kendaraan Bermotor	701.470.000,00	733.210.000,00	4,52
Retribusi Pengolahan Limbah Cair	1.429.525.097,00	1.442.155.396,00	0,88
Retribusi Tera/ Tera Ulang	72.320.500,00	72.311.300,00	(0,01)
Retr. Pemakaian Kekayaan Daerah	2.752.237.051,00	4.221.182.369,00	53,37
Retribusi Tempat Khusus Parkir	3.756.163.512,00	3.717.998.200,00	(1,02)
Retribusi Rumah Potong Hewan	72.310.000,00	60.115.000,00	(16,86)
Retr. Penj. Produksi Usaha Daerah	199.472.000,00	181.289.500,00	(9,12)
Retribusi IMB	726.372.104,00	632.984.082,00	(12,86)
Retribusi Perpanjangan Izin Mempekerjakan Tenaga Asing/IMTA	0,00	136.775.000,00	100,00
<b>Jumlah</b>	<b>29.051.817.794,00</b>	<b>29.669.773.143,00</b>	<b>2,13</b>

Secara keseluruhan pada Tahun Anggaran 2023 realisasi Retribusi Daerah sebesar Rp29.669.773.143,00 atau 104,66% dari target sebesar Rp 28.349.689.090,00, naik 2,13 % dibanding Tahun Anggaran 2022 sebesar Rp29.051.817.794,00.

Optimalisasi retribusi daerah terus diupayakan melalui intensifikasi, ekstensifikasi. Hal ini ditunjukkan dengan adanya 10 jenis Retribusi yang realisasinya mencapai target yaitu:

#### 1) Retribusi Pelayanan Kesehatan

Retribusi Pelayanan Kesehatan terealisasi sebesar Rp520.708.150,00 atau sebesar 113,84% dari target sebesar Rp457.410.000,00 atau naik sebesar 19,68% dibandingkan realisasi Tahun Anggaran 2022 sebesar Rp435.082.917,00.

Tercapainya target pendapatan Retribusi Pelayanan Kesehatan antara lain dikarenakan adanya upaya sosialisasi untuk memberikan informasi dan edukasi kepada masyarakat agar rutin memeriksakan kesehatan hewannya sehingga kesadaran masyarakat untuk rutin memeriksakan kesehatan hewannya meningkat. Selain itu, kualitas pelayanan yang bagus dan retribusi yang terjangkau membuat masyarakat puas dan mempercayakan pemeriksaan kesehatan hewannya di Poskeswan Kota Yogyakarta.



## **2) Retribusi Pelayanan Pemakaman dan Pengabuan Mayat**

Retribusi Pemakaman Umum pada Tahun Anggaran 2023 terealisasi sebesar Rp205.750.000,00 atau sebesar 113,67% dari target Rp181.000.000,00, turun 0,34% dari realisasi Tahun Anggaran 2022 sebesar Rp206.455.000,00.

Tercapainya pendapatan retribusi pelayanan pemakaman dan pengabuan mayat disebabkan adanya upaya optimalisasi penerimaan retribusi yang dilakukan oleh kemantren melalui sosialisasi ke RT dan RW, sosialisasi melalui media sosial, pemberian surat edaran, dan pemasangan banner untuk mengajak wajib retribusi membayarkan retribusinya.

## **3) Retribusi Pelayanan Parkir di Tepi Jalan Umum**

Retribusi Pelayanan Parkir di Tepi Jalan Umum Tahun Anggaran 2023 terealisasi sebesar Rp6.420.639.600,00 atau sebesar 112,34% dari target sebesar Rp5.715.500.000,00, meningkat 8,02% dibanding realisasi Tahun Anggaran 2022 sebesar Rp5.944.166.401,00.

Tercapainya target pendapatan tersebut antara lain disebabkan karena masyarakat sudah beraktifitas normal dan kegiatan usaha mulai aktif kembali sehingga pengunjung di pusat perbelanjaan maupun pusat keramaian lainnya sudah mulai ramai.

## **4) Retribusi Pelayanan Pasar**

Retribusi Pelayanan Pasar terealisasi sebesar Rp8.404.669.046,00 atau sebesar 107,63% dari target sebesar Rp7.808.700.000,00 atau turun 10,49% dibanding realisasi Tahun Anggaran 2022 sebesar Rp9.389.955.712,00.

Tercapainya pendapatan retribusi pelayanan pasar disebabkan karena adanya upaya penagihan piutang secara intensif, penerbitan surat peringatan kepada pedagang, dan dilakukannya upaya optimalisasi lahan di pasar.

## **5) Retribusi Pengujian Kendaraan Bermotor**

Retribusi Pengujian Kendaraan Bermotor terealisasi sebesar Rp733.210.000,00 atau sebesar 103,06% dari target Rp711.415.000,00, meningkat 4,52% dibandingkan realisasi Tahun Anggaran 2022 sebesar Rp701.470.000,00.

Hal ini antara lain disebabkan karena UPT PKB melakukan upaya sosialisasi melalui media sosial. Selain itu, kenaikan tarif dan banyaknya kendaraan dari luar kota yang numpang uji di UPT PKB juga meningkatkan pendapatan retribusi.

## **6) Retribusi Tera/ Tera Ulang**

Retribusi Tera/ Tera Ulang terealisasi sebesar Rp72.311.300,00 atau sebesar 100,43% dari target sebesar Rp72.000.000,00, atau menurun 0,01% dibanding realisasi Tahun Anggaran 2022 sebesar Rp72.320.500,00



Tercapainya target pendapatan tersebut antara lain disebabkan karena upaya jemput bola yang dilakukan oleh unit kerja terkait dengan cara turun langsung ke lapangan untuk memudahkan wajib retribusi yang wajib melakukan tera/tera ulang dalam melakukan tera/tera ulang.

#### **7) Retribusi Pemakaian Kekayaan Daerah**

Retribusi Pemakaian Kekayaan Daerah pada Tahun Anggaran 2023 terealisasi sebesar Rp4.221.182.369,00 atau sebesar 132,72% dari target sebesar Rp3.180.581.590,00, meningkat 53,37% dibandingkan realisasi tahun 2022 sebesar Rp2.752.237.051,00.

Tercapainya target pendapatan retribusi pemakaian kekayaan daerah disebabkan karena adanya pelunasan BTS di pasar, upaya optimalisasi pemanfaatan aset berupa tanah dan bangunan, banyaknya penyelenggaraan event dan acara insidental yang membutuhkan toilet mobil, adanya pembayaran di muka untuk penyewaan tanah dan bangunan, dan banyaknya penyelenggara acara atau keramaian yang menggunakan mobil pemadam kebakaran.

#### **8) Retribusi Tempat Khusus Parkir**

Retribusi Tempat Khusus Parkir pada Tahun Anggaran 2023 terealisasi sebesar Rp3.717.998.200,00 atau sebesar 103,47% dari target sebesar Rp3.593.480.000,00, menurun 1,02% dibanding realisasi Tahun Anggaran 2022 sebesar Rp3.756.163.512,00.

Tercapainya target pendapatan retribusi tempat khusus parkir antara lain disebabkan karena masyarakat sudah beraktifitas normal dan kegiatan usaha mulai aktif kembali. Hal itu menyebabkan masyarakat lokal maupun wisatawan banyak yang berkunjung ke pasar tradisional maupun pusat perbelanjaan/tempat wisata di sekitar Kawasan Malioboro.

#### **9) Retribusi Izin Membangun Bangunan (IMB)**

Retribusi Izin Membangun Bangunan (IMB) Tahun Anggaran 2023 terealisasi sebesar Rp632.984.082,00 atau sebesar 126,53% dari target sebesar Rp500.267.000,00 menurun 12,86% dibanding realisasi Tahun Anggaran 2022 sebesar Rp726.372.104,00.

Menurunnya realisasi pendapatan Retribusi Izin Membangun Bangunan (IMB) karena penggunaan SimBG dari Pemerintah Pusat membutuhkan persyaratan yang lebih rumit daripada sistem sebelumnya, sehingga banyak pengajuan izin yang belum bisa diproses lebih lanjut karena persyaratan belum terpenuhi.

#### **10) Retribusi Perpanjangan Izin Mempekerjakan Tenaga Kerja Asing/ IMTA**

Retribusi Perpanjangan Izin Mempekerjakan Tenaga Kerja Asing/ IMTA terealisasi sebesar Rp136.775.000,00 atau sebesar 116,31% dari target sebesar Rp117.600.000,00. Tercapainya target pendapatan Retribusi Perpanjangan Izin Mempekerjakan Tenaga Kerja Asing/ IMTA karena telah ditetapkan Peraturan Daerah Kota Yogyakarta Nomor 13 Tahun 2023 tentang Retribusi Penggunaan Tenaga Kerja Asing sehingga dengan adanya dasar hukum tersebut, retribusi ini dapat dipungut kembali pada tahun 2023.





Selain itu juga instansi terkait juga melakukan upaya pendataan tenaga kerja asing melalui perusahaan asing yang terdaftar dalam sistem sehingga dapat diketahui apabila ada perusahaan yang belum melakukan dan membayar retribusi ini.

Sedangkan retribusi tidak mencapai target yaitu:

#### **1) Retribusi Pelayanan Persampahan/Kebersihan**

Retribusi Pelayanan Persampahan terealisasi sebesar Rp2.919.985.500,00 atau sebesar 67,90% dari target sebesar Rp4.300.296.000,00 atau turun 13,26% dibanding realisasi Tahun Anggaran 2022 sebesar Rp3.366.287.500,00.

Tidak tercapainya target pendapatan Retribusi Pelayanan Persampahan/Kebersihan dikarenakan adanya penghentian pemungutan retribusi ke masyarakat karena darurat sampah. Pada saat darurat sampah terjadi pada bulan Agustus hingga Oktober 2023, pengambilan sampah langsung di perusahaan dan kantor dibatasi sehingga banyak wajib retribusi yang menunda pembayaran.

#### **2) Retribusi Pengolahan Limbah Cair**

Retribusi Pengolahan Limbah Cair terealisasi sebesar Rp1.442.155.396,00 atau sebesar 99,24% dari target sebesar Rp1.453.236.000,00 atau meningkat 0,88% dibanding realisasi Tahun Anggaran 2022 sebesar Rp1.429.525.097,00.

Tidak tercapainya target pendapatan tersebut antara lain disebabkan karena belum maksimalnya penarikan retribusi. Unit kerja terkait berupaya memberikan pelayanan untuk mempermudah wajib retribusi dalam melakukan pengaduan melalui aplikasi whatsapp dan juga melakukan optimalisasi dan intensifikasi pembayaran retribusi serta memberikan tagihan kepada wajib retribusi yang belum membayar.

#### **3) Retribusi Penjualan Produksi Usaha Daerah**

Retribusi Penjualan Produksi Usaha Daerah pada Tahun Anggaran 2023 terealisasi sebesar Rp181.289.500,00 atau sebesar 96,05% dari target sebesar Rp188.753.500,00, menurun 9,12% dibanding realisasi Tahun Anggaran 2022 sebesar Rp199.472.000,00.

Tidak tercapainya target tersebut antara lain karena ikan arwana yang siap jual terserang penyakit busuk insang sehingga banyak yang mati.

#### **4) Retribusi Rumah Potong Hewan**

Retribusi Rumah Potong Hewan Tahun Anggaran 2023 terealisasi sebesar Rp60.115.000,00 atau sebesar 86,56% dari target sebesar Rp 69.450.000,00, meningkat 16,86% dibanding realisasi Tahun Anggaran 2022 sebesar Rp72.310.000,00.

Tidak tercapainya target pendapatan retribusi rumah potong hewan antara lain karena berkurangnya jumlah jagal yang memotongkan hewan di RPH. Maraknya penjualan daging secara online juga mempengaruhi permintaan daging yang ada di jagal sehingga jumlah pemotongan menyesuaikan kebutuhan penjualan daging dari masing-masing jagal. Selain itu, pemotongan betina tidak produktif menyesuaikan kondisi ternak yang akan dipotong.





Pemotongan hewan betina di RPH hanya dilakukan pada sapi/kerbau/kuda yang tidak produktif atau jika ada kondisi khusus yang mengharuskan untuk potong paksa.

**c. Hasil Pengelolaan Kekayaan Daerah Yang Dipisahkan.**

Hasil Pengelolaan Kekayaan Daerah Yang Dipisahkan berasal dari Perumda PDAM Tirtamarta, Perumda BPR Bank Jogja, PT. Bank BPD DIY, Badan Usaha Kredit Pedesaan (BUKP) dan Perseroda Jogjatama Vishesha (Perseroda). Dasar pendapatan Hasil Pengelolaan Kekayaan Daerah Yang Dipisahkan adalah:

- 1) Perumda PDAM Tirtamarta, Peraturan Daerah Kota Yogyakarta Nomor 16 Tahun 2018 tentang Perusahaan Umum Daerah Air Minum Kota Yogyakarta, yang selanjutnya diatur dalam Peraturan Wali Kota Yogyakarta No 76 Tahun 2019 sebesar 50% dari laba bersih setelah dikurangi dana cadangan.
- 2) Perumda BPR Bank Jogja, Peraturan Daerah Kota Yogyakarta Nomor 7 Tahun 2019 tentang Perusahaan Umum Daerah Bank Perkreditan Rakyat Bank Jogja sebesar 55% dari laba bersih setelah dikurangi pajak.
- 3) PD Jogjatama Vishesha, Peraturan Daerah Kota Yogyakarta Nomor 7 Tahun 2010 tentang Perusahaan Daerah Jogjatama Vishesha Kota Yogyakarta sebesar 55% dari laba bersih setelah dikurangi pajak. Adapun perkembangan Realisasi Hasil Pengelolaan Kekayaan Daerah Yang Dipisahkan berdasarkan Laporan Keuangan Tahun 2020 dan 2021 Perumda PDAM Tirtamarta, Perumda BPR Bank Jogja, BPD DIY, Badan Usaha Kredit Pedesaan (BUKP) dan Perseroda Jogjatama Vishesha dapat dilihat pada tabel berikut:

**Tabel 3.12**  
**Realisasi Hasil Pengelolaan Kekayaan Daerah Yang Dipisahkan APBD Tahun Anggaran 2022 – 2023**

Uraian	2022	2023	%
1. Perumda PDAM Tirtamarta	559.818.186,94	1.239.990.977,25	121,50
2. Perumda BPR Bank Jogja	7.183.127.437,00	4.374.051.788,00	(39,11)
3. BPD DIY	23.760.602.323,61	27.194.966.561,00	14,45
4. BUKP	53.058.235,51	21.232.282,61	(59,98)
5. Perseroda Jogjatama Vishesha	-	-	-
<b>Jumlah</b>	<b>31.556.606.183,06</b>	<b>32.830.241.608,86</b>	<b>4,04</b>

Realisasi Hasil Pengelolaan Kekayaan Daerah Yang Dipisahkan sebesar Rp32.830.241.608,86 meningkat 4,04% dibanding Tahun Anggaran 2022 sebesar Rp31.556.606.183,06 yang berasal dari Perumda PDAM Tirtamarta, Perumda BPR Bank Jogja, BPD DIY, Badan Usaha Kredit Pedesaan (BUKP) dan Perseroda Jogjatama Vishesha. Realisasi dari Perumda PDAM Tirtamarta sebesar Rp1.239.990.977,25 meingkat 121,50%,



Perumda BPR Bank Jogja sebesar Rp4.374.051.788,00 menurun 39,11%, BPD DIY sebesar Rp27.194.966.561,00 meningkat 14,45%, laba BUKP sebesar Rp21.232.282,61 menurun 59,98% dan dari Perseroda Jogjatama Vishesha sebesar Rp0 sama dengan realisasi Tahun Anggaran 2022.

**d. Lain-lain Pendapatan Asli Daerah yang Sah**

Lain-lain Pendapatan Asli Daerah yang Sah Tahun Anggaran 2023 terealisasi sebesar Rp190.721.278.973,67 atau sebesar 114,17% dari target sebesar Rp167.046.061.501,00. Rincian Lain-lain Pendapatan Asli Daerah yang Sah dapat dilihat pada tabel berikut.

**Tabel 3.13**  
**Realisasi Lain-lain Pendapatan Asli Daerah yang Sah**  
**APBD Tahun Anggaran 2023**

No	Uraian	Target	Realisasi	%	Proporsi (%)
1	Hasil Penjualan BMD yang tidak dipisahkan	599.813.000,00	2.289.295.918,00	381,67	1,20
2	Hasil Pemanfaatan BMD yang tidak dipisahkan	4.349.531.200,00	7.342.211.800,00	168,80	3,85
3	Jasa Giro	4.760.000.000,00	3.808.694.467,00	80,01	2,00
4	Pendapatan Bunga	8.000.000.000,00	9.191.666.644,00	114,90	4,82
5	Penerimaan atas Tuntutan Ganti Kerugian Keuangan Daerah	0,00	-	0,00	0,00
6	Denda Atas Keterlambatan Pelaksanaan Pekerjaan	1.599.644,00	246.134.271,00	15386,82	0,13
7	Pendapatan denda pajak	1.537.425.550,00	3.650.914.687,00	237,47	1,91
8	Pendapatan denda retribusi daerah	0,00	21.900,00	100,00	0,00
9	Pendapatan Hasil Eksekusi atas Jaminan	257.000.000,00	411.721.554,00	160,20	0,22
10	Pendapatan Dari Pengembalian	163.097.062,00	1.082.985.946,67	664,01	0,57
11	Pendapatan BLUD	147.373.459.045,00	162.693.495.786,00	110,40	85,30
	Pendapatan BLUD Puskesmas	25.595.806.189,00	27.502.883.873,00	107,45	14,42
	Pendapatan BLUD RSUD	86.015.384.520,00	95.980.532.955,00	111,59	50,33
	Pendapatan BLUD RS Pratama	18.000.000.000,00	19.751.186.329,00	109,73	10,36
	Pendapatan BLUD Taman Budaya	12.175.000.000,00	13.473.282.544,00	110,66	7,06
	Pendapatan BLUD UPT Pusat Bisnis	5.147.268.336,00	5.517.863.727,00	107,20	2,89
	Pendapatan BLUD UPT Logam	440.000.000,00	467.746.358,00	106,31	0,25
12	Denda Atas Pelanggaran Peraturan Daerah	4.136.000,00	4.136.000,00	100,00	0,00
	<b>Total</b>	<b>167.046.061.501,00</b>	<b>190.721.278.973,67</b>	<b>114,17</b>	<b>100,00</b>

Kontribusi Lain-lain Pendapatan Asli Daerah yang Sah antara lain berasal dari Hasil Penjualan BMD yang tidak dipisahkan sebesar Rp2.289.295.918,00 (1,20%), Hasil Pemanfaatan BMD yang tidak dipisahkan sebesar Rp7.342.211.800,00 (3,85%), Jasa Giro sebesar Rp3.808.694.467,00 (2,00%), Pendapatan Bunga sebesar Rp9.191.666.644,00 (4,82%), Penerimaan atas Tuntutan Ganti Kerugian Keuangan Daerah sebesar Rp0(0,00%), Denda Atas keterlambatan Pelaksanaan Pekerjaan sebesar Rp246.134.271,00 (0,13%), Pendapatan Denda Pajak sebesar Rp3.650.914.687,00 (1,91%), Pendapatan Denda Retribusi Daerah sebesar Rp21.900,00 (0%),



Pendapatan Hasil Eksekusi atas Jaminan sebesar Rp411.721.554,00 (0,22%), Pendapatan dari Pengembalian sebesar Rp1.082.985.946,67 (0,57%), Pendapatan BLUD Puskesmas sebesar Rp27.502.883.873,00 (14,42%), Pendapatan BLUD RSUD sebesar Rp95.980.532.955,00 (50,33%), Pendapatan BLUD RS Pratama sebesar Rp19.751.186.329,00 (10,36%), Pendapatan BLUD Taman Budaya sebesar Rp13.473.282.544,00 (7,07%), Pendapatan BLUD UPT Pusat Bisnis sebesar Rp5.517.863.727,00 (2,89%), Pendapatan BLUD UPT Logam sebesar Rp467.746.358,00 (0,25%), Denda Atas Pelanggaran Peraturan Daerah sebesar Rp4.136.000,00 (0,00%)

### Pendapatan Transfer

Pendapatan yang berasal dari Pendapatan Transfer pada Tahun Anggaran 2023 terealisasi sebesar Rp1.195.471.353.691,00 atau sebesar 99,92% dari target sebesar Rp1.196.393.777.688,00, meningkat sebesar 2,67% dibanding Tahun Anggaran 2022 sebesar Rp1.164.344.581.722,00. Target dan realisasi Pendapatan Transfer berdasarkan sumbernya dapat dilihat pada tabel berikut.

**Tabel 3.14**  
**Target dan Realisasi Pendapatan Transfer Tahun Anggaran 2023**

No	Uraian	Target	Realisasi	%
1	Pendapatan Transfer Pemerintah Pusat-Dana Perimbangan	863.255.124.241,00	866.426.526.418,00	100,37
2	Pendapatan Transfer Pemerintah Pusat Lainnya	82.504.747.000,00	82.504.747.000,00	100,00
3	Pendapatan Transfer Antar Daerah	250.633.906.447,00	246.540.080.273,00	98,37
	<b>Jumlah</b>	<b>1.196.393.777.688,00</b>	<b>1.195.471.353.691,00</b>	<b>99,92</b>

**Tabel 3.15**  
**Perkembangan Realisasi Pendapatan Transfer**  
**Tahun Anggaran 2022 dan 2023**

No	Uraian	2022	2023	%
1	Pendapatan Transfer Pemerintah Pusat-Dana Perimbangan	894.708.151.723,00	866.426.526.418,00	(3,16)
2	Pendapatan Transfer Pemerintah Pusat Lainnya	73.496.525.000,00	82.504.747.000,00	12,26
3	Pendapatan Transfer Antar Daerah	196.139.904.999,00	246.540.080.273,00	25,70
	<b>Jumlah</b>	<b>1.164.344.581.722,00</b>	<b>1.195.471.353.691,00</b>	<b>2,67</b>

#### a. Pendapatan Transfer Pemerintah Pusat- Dana Perimbangan

Pada Tahun Anggaran 2023 pendapatan yang berasal dari Pendapatan Transfer Pemerintah Pusat – Dana Perimbangan terealisasi sebesar Rp866.426.526.418,00 atau 100,37% dari target Pemerintah Kota Yogyakarta



sebesar Rp 863.255.124.241,00. Apabila dibanding realisasi Tahun Anggaran 2022 sebesar Rp894.708.151.723,00 Pendapatan Transfer Pemerintah Pusat – Dana Perimbangan menurun sebesar 3,16%. Tabel berikut menunjukkan target dan realisasi sumber-sumber Pendapatan transfer Pemerintah Pusat – Dana Perimbangan Tahun Anggaran 2023.

**Tabel 3.16**  
**Target dan Realisasi Pendapatan Transfer Pemerintah Pusat – Dana Perimbangan Tahun Anggaran 2023**

No	Uraian	Target	Realisasi	%
1	Dana Transfer Umum-Dana Bagi Hasil (DBH)	48.208.212.000,00	54.633.493.787,00	113,33
2	Dana Transfer Umum-Dana Alokasi Umum (DAU)	640.404.377.241,00	640.404.377.241,00	100,00
3	Dana Transfer Khusus-Dana Alokasi Khusus (DAK) Fisik	14.727.095.000,00	13.825.807.247,00	93,88
4	Dana Transfer Khusus-Dana Alokasi Khusus (DAK) Non Fisik	159.915.440.000,00	157.562.848.143,00	98,53
	<b>Jumlah</b>	<b>863.255.124.241,00</b>	<b>866.426.526.418,00</b>	<b>100,37</b>

Perkembangan Pendapatan Transfer Pemerintah Pusat-Dana Perimbangan dapat dilihat pada tabel berikut.

**Tabel 3.17**  
**Perkembangan Realisasi Pendapatan Transfer Pemerintah Pusat – Dana Perimbangan Tahun Anggaran 2022 dan 2023**

No	Uraian	2022	2023	%
1	Dana Transfer Umum-Dana Bagi Hasil (DBH)	57.580.293.987,00	54.633.493.787,00	(5,12)
2	Dana Transfer Umum-Dana Alokasi Umum (DAU)	611.115.719.499,00	640.404.377.241,00	4,79
3	Dana Transfer Khusus-Dana Alokasi Khusus (DAK) Fisik	78.219.658.794,00	13.825.807.247,00	(82,32)
4	Dana Transfer Khusus-Dana Alokasi Khusus (DAK) Non Fisik	147.792.479.443,00	157.562.848.143,00	6,61
	<b>Jumlah</b>	<b>894.708.151.723,00</b>	<b>866.426.526.418,00</b>	<b>(3,16)</b>

Pendapatan Dana Transfer Umum - Dana Bagi Hasil (DBH) pada tahun Anggaran 2023 terealisasi sebesar Rp54.633.493.787,00 atau 113,33% dari target sebesar Rp48.208.212.000,00 menurun 5,12% dari tahun 2022 sebesar Rp57.580.293.987,00.

Pendapatan Dana Transfer Umum – Dana Alokasi Umum pada Tahun Anggaran 2023 terealisasi sebesar Rp640.404.377.241,00 atau 100% dari target sebesar Rp640.404.377.241,00 meningkat 4,79% dari tahun 2022 sebesar Rp611.115.719.499,00.



Pendapatan Dana Transfer Khusus – Dana Alokasi Khusus (DAK) Fisik pada tahun 2023 terealisasi sebesar Rp13.825.807.247,00 atau 93,88% dari target sebesar Rp14.727.095.000,00 menurun 82,32% dari tahun 2022 sebesar Rp78.219.658.794,00.

Pendapatan Dana Transfer Khusus – Dana Alokasi Khusus (DAK) Non Fisik pada tahun 2023 terealisasi sebesar Rp157.562.848.143,00 atau 98,53% dari target sebesar Rp159.915.440.000,00 meningkat 6,61% dari tahun 2022 sebesar Rp147.792.479.443,00.

#### **b. Pendapatan Transfer Pemerintah Pusat Lainnya**

Realisasi Pendapatan Transfer Pemerintah Pusat Lainnya Tahun Anggaran 2023 sebesar Rp82.504.747.000,00 atau 100% dari target sebesar Rp 82.504.747.000,00 meningkat sebesar 12,26% dari realisasi tahun 2022 sebesar Rp73.496.525.000,00. Realisasi Pendapatan Transfer Pemerintah Pusat Lainnya tersebut semuanya berasal dari Dana Insentif Daerah (DID).

#### **c. Pendapatan Transfer Antar Daerah**

Realisasi Pendapatan Transfer Antar Daerah Tahun Anggaran 2023 sebesar Rp246.540.080.273,00 atau 98,37% dari target sebesar Rp 250.633.906.447,00 meningkat sebesar 25,70% dari realisasi tahun 2022 sebesar Rp196.139.904.999,00. Realisasi Pendapatan Transfer Antar Daerah tersebut berasal dari Pendapatan Bagi Hasil dan Bantuan Keuangan.

Realisasi Pendapatan Bagi Hasil berasal dari Pendapatan Bagi Hasil Pajak sebesar Rp153.071.631.950,00. Pendapatan Bagi Hasil Pajak bersumber dari Pendapatan Bagi Hasil Pajak Kendaraan Bermotor sebesar Rp56.553.435.400,00. Pendapatan Bagi Hasil Bea Balik Nama Kendaraan Bermotor sebesar Rp26.211.308.500,00, Pendapatan Bagi Hasil Pajak Bahan Bakar Kendaraan Bermotor sebesar Rp43.177.627.068,00, Pendapatan Bagi Hasil Pajak Air Permukaan sebesar Rp.15.924.395,00, dan Pendapatan Bagi Hasil Pajak Rokok sebesar Rp27.113.336.587,00.

Realisasi Bantuan Keuangan berasal dari Bantuan Keuangan Khusus dari Pemerintah Provinsi sebesar Rp93.468.448.323,00. Bantuan Keuangan Khusus dari Pemerintah Provinsi bersumber dari Dana Keistimewaan sebesar Rp93.468.448.323,00.

### **3.1.2 Lain-lain Pendapatan Daerah yang Sah**

Pada tahun anggaran 2023, Lain-Lain Pendapatan Daerah yang Sah sampai dengan tahun anggaran 2023 terealisasi sebesar Rp28.700.000,00 atau 100% dari anggaran sebesar Rp28.700.000,00 yang semuanya berasal dari Pendapatan Hibah dari Lembaga/Organisasi Swasta Dalam Negeri.



### 3.2. Belanja

Realisasi Belanja APBD Tahun Anggaran 2023 sebesar Rp 1.972.232.487.691,95 atau sebesar 92,23% dari anggaran, meningkat sebesar 7,96% dibanding realisasi Tahun Anggaran 2022 sebesar Rp1.826.804.253.746,60. Realisasi Belanja APBD Tahun Anggaran 2023 dapat dilihat pada tabel 3.18.

**Tabel 3.18**  
**Anggaran dan Realisasi Belanja APBD**  
**Tahun Anggaran 2023**

	Uraian	Target	Realisasi	%	Proporsi
<b>1</b>	<b>Belanja Operasi</b>	<b>1.822.289.419.050,00</b>	<b>1.716.767.689.465,00</b>	<b>94,21</b>	<b>87,05</b>
	Belanja Pegawai	783.985.437.348,00	728.873.804.149,00	92,97	36,96
	Belanja Barang dan Jasa	881.327.913.921,00	832.193.676.370,00	94,42	42,20
	Belanja Bunga	-	-	-	0,00
	Belanja Subsidi	-	-	-	0,00
	Belanja Hibah	134.103.817.781,00	133.034.964.396,00	99,20	6,75
	Belanja Bantuan Sosial	22.872.250.000,00	22.665.244.550,00	99,09	1,15
<b>2</b>	<b>Belanja Modal</b>	<b>282.856.186.951,00</b>	<b>251.570.529.366,83</b>	<b>88,94</b>	<b>12,76</b>
	Belanja Tanah	1.368.356.000,00	1.349.053.990,00	98,59	0,07
	Belanja Peralatan dan Mesin	112.003.018.520,00	96.478.793.958,00	86,14	4,89
	Belanja Gedung dan Bangunan	91.556.675.310,00	85.468.822.761,20	93,35	4,33
	Belanja Modal Jalan, Jaringan, dan Irigasi	70.749.042.424,00	61.694.240.927,63	87,20	3,13
	Belanja Aset Tetap Lainnya	7.179.094.697,00	6.579.617.730,00	91,65	0,33
	Belanja Modal Aset Lainnya	-	-	-	0,00
<b>3</b>	<b>Belanja Tidak Terduga</b>	<b>32.507.624.219,00</b>	<b>3.060.960.000,12</b>	<b>9,42</b>	<b>0,16</b>
	Belanja Tidak Terduga	32.507.624.219,00	3.060.960.000,12	9,42	0,16
<b>4</b>	<b>Belanja Transfer</b>	<b>833.308.860,00</b>	<b>833.308.860,00</b>	<b>100,00</b>	<b>0,04</b>
	<b>Transfer Bantuan Keuangan</b>				
	Belanja Bantuan Keuangan antar Daerah	221.477.000,00	221.477.000,00	100,00	0,01
	Kabupaten/Kota				
	Belanja Bantuan Keuangan Kabupaten/Kota ke	611.831.860,00	611.831.860,00	100,00	0,03
	Daerah Provinsi				
	Belanja Bantuan Keuangan Daerah Provinsi atau	-	-	-	0,00
	Kabupaten/Kota kepada Desa				
	<b>Jumlah Belanja</b>	<b>2.138.486.539.080,00</b>	<b>1.972.232.487.691,95</b>	<b>92,23</b>	<b>100,00</b>



Perkembangan Realisasi Belanja APBD dapat dilihat pada tabel berikut.

**Tabel 3.19**  
**Perkembangan Realisasi Belanja APBD**  
**Tahun Anggaran 2022 dan 2023**

NO	URAIAN	2022	2023	%
<b>1</b>	<b>Belanja Operasi</b>	<b>1.560.028.542.836,60</b>	<b>1.716.767.689.465,00</b>	10,05
	Belanja Pegawai	723.429.936.615,00	728.873.804.149,00	0,75
	Belanja Barang	731.190.485.909,54	832.193.676.370,00	13,81
	Belanja Bunga	-	-	-
	Belanja Subsidi	-	-	-
	Belanja Hibah	76.596.866.312,06	133.034.964.396,00	73,68
	Belanja Bantuan Sosial	28.811.254.000,00	22.665.244.550,00	(21,33)
<b>2</b>	<b>Belanja Modal</b>	<b>263.386.424.104,00</b>	<b>251.570.529.366,83</b>	(4,49)
	Belanja Tanah	801.666.600,00	1.349.053.990,00	68,28
	Belanja Peralatan dan Mesin	121.999.668.034,00	96.478.793.958,00	(20,92)
	Belanja Gedung dan Bangunan	86.723.158.187,00	85.468.822.761,20	(1,45)
	Belanja Modal Jalan, Jaringan, dan Irigasi	46.670.655.758,00	61.694.240.927,63	32,19
	Belanja Aset Tetap Lainnya	7.191.275.525,00	6.579.617.730,00	(8,51)
	Belanja Modal Aset Lainnya	-	-	-
<b>3</b>	<b>Belanja Tidak Terduga</b>	<b>2.518.441.916,00</b>	<b>3.060.960.000,12</b>	21,54
	Belanja Tidak Terduga	2.518.441.916,00	3.060.960.000,12	21,54
<b>4</b>	<b>Belanja Transfer</b>	<b>870.844.890,00</b>	<b>833.308.860,00</b>	(4,31)
	<b>Transfer Bantuan Keuangan</b>			
	Belanja Bantuan Keuangan antar Daerah			
	Kabupaten/Kota	232.293.000,00	221.477.000,00	(4,66)
	Belanja Bantuan Keuangan Kabupaten/Kota ke Daerah Provinsi	638.551.890,00	611.831.860,00	(4,18)
	Belanja Bantuan Keuangan Daerah Provinsi atau Kabupaten/Kota kepada Desa	-	-	-
	Transfer Bantuan Keuangan Lainnya			
	<b>Jumlah Belanja</b>	<b>1.826.804.253.746,60</b>	<b>1.972.232.487.691,95</b>	<b>7,96</b>

### 3.2.1. Realisasi Belanja Berdasarkan Kelompok Belanja

Belanja Operasi meliputi Belanja Pegawai, Belanja Barang dan Jasa, Belanja Bunga, Belanja Subsidi, Belanja Hibah, dan Belanja Bantuan Sosial. Proporsi Belanja Operasi terhadap Belanja APBD sebesar 87,05%. Realisasi Belanja Operasi pada Tahun Anggaran 2023 sebesar Rp1.716.767.689.465,00 meningkat sebesar 10,05% dibanding realisasi Tahun Anggaran 2022 sebesar Rp1.560.028.542.836,60.

Belanja Pegawai yang dianggarkan sebesar Rp783.985.437.348,00 terealisasi sebesar Rp728.873.804.149,00 atau 92,97% dari anggaran atau meningkat 0,75% dibanding realisasi Tahun Anggaran 2022 yaitu sebesar Rp723.429.936.615,00.

Belanja Barang dan Jasa yang dianggarkan sebesar Rp 881.327.913.921,00 terealisasi sebesar Rp832.193.676.370,00 atau 94,42% dari anggaran atau meningkat 13,81% dibanding realisasi Tahun Anggaran 2022 yaitu sebesar Rp 731.190.485.909,54.





Belanja Hibah yang dianggarkan sebesar Rp134.103.817.781,00 terealisasi sebesar Rp 133.034.964.396,00 atau 99,20% dari anggaran atau meningkat 73,68% dibanding realisasi Tahun Anggaran 2022 yaitu sebesar Rp 76.596.866.312,06 yang antara lain merupakan hibah kepada Pemerintah Pusat sebesar Rp47.100.466.550,00, hibah kepada Badan/Lembaga/Organisasi Kemasyarakatan yang Berbadan Hukum Indonesia sebesar Rp20.302.266.861,00, hibah dana BOS sebesar Rp64.854.871.967,00 dan Bantuan Keuangan kepada Partai Politik sebesar Rp777.359.018,00

Belanja Bantuan Sosial yang dianggarkan sebesar Rp22.872.250.000,00 terealisasi sebesar Rp22.665.244.550,00 atau 99,09% dari anggaran yang antara lain digunakan untuk Bantuan Sosial Individu sebesar Rp22.435.244.550,00, Bantuan Sosial kepada Keluarga sebesar Rp0,00, dan Belanja Sosial kepada Kelompok Masyarakat sebesar Rp230.000.000,00 Realisasi Belanja Bantuan Sosial menurun 21,33% dibanding realisasi Tahun Anggaran 2022 yaitu sebesar Rp28.811.254.000,00.

Belanja Modal meliputi Belanja Tanah, Belanja Peralatan dan Mesin, Belanja Gedung dan Bangunan, Belanja Modal Jalan, Jaringan dan Irigasi, Belanja Aset Tetap Lainnya, Belanja Modal Aset Lainnya. Proporsi Belanja Modal terhadap Belanja APBD sebesar 12,76%. Realisasi Belanja Modal pada Tahun Anggaran 2023 sebesar Rp251.570.529.366,83 atau sebesar 88,94% dari Anggaran Tahun 2023 sebesar Rp282.856.186.951,00 menurun sebesar 4,49% dibanding realisasi Tahun Anggaran 2022 sebesar Rp263.386.424.104,00. Realisasi Belanja Modal tersebut terdiri dari Belanja Tanah sebesar Rp1.349.053.990,00, Belanja Peralatan dan Mesin sebesar Rp96.478.793.958,00, Belanja Gedung dan Bangunan sebesar Rp85.468.822.761,20, Belanja Modal Jalan, Jaringan, dan Irigasi sebesar Rp61.694.240.927,63, dan Belanja Aset Tetap Lainnya sebesar Rp6.579.617.730,00.

Belanja Tidak Terduga yang dianggarkan sebesar Rp32.507.624.219,00 terealisasi sebesar Rp3.060.960.000,12 atau 9,42% dari anggaran, yang digunakan untuk Santunan Kematian Bagi Pemegang KMS sebesar Rp2.478.000.000,00, Bantuan Sosial yang tidak dapat direncanakan bagi orang terlantar sebesar Rp27.000.000,00, Bantuan Sosial Musibah Kebakaran sebesar Rp90.500.000,00, Bantuan Hukum sebesar Rp140.000.000,00, Pembayaran kelebihan pembayaran pada pekerjaan konstruksi pedestrian Jl Senopati Rp325.460.000,12. Realisasi Belanja Tidak Terduga meningkat 21,54% dibanding realisasi Tahun Anggaran 2022 yaitu sebesar Rp2.518.441.916,00.

Belanja Transfer terealisasi sebesar Rp 833.308.860,00 atau 100% dari anggaran yang terdiri dari Belanja Bantuan Keuangan antar daerah Kabupaten/Kota sebesar Rp 221.477.000,00 dan Belanja Bantuan Keuangan Kabupaten/ Kota ke daerah Provinsi sebesar Rp 611.831.860,00. Proporsi Belanja Transfer sebesar 0,04% dari APBD.





### 3.2.2. Realisasi Belanja Berdasarkan Urusan Pemerintahan Daerah dan Organisasi

Realisasi Belanja Berdasarkan Urusan Pemerintahan Daerah dan Organisasi dan Proporsi Berdasarkan Urusan Pemerintahan Daerah dan Organisasi terhadap Realisasi Belanja APBD Tahun Anggaran 2023 dapat dilihat pada tabel berikut.

**Tabel 3.21**  
**Realisasi Belanja Berdasarkan Urusan Pemerintahan Daerah dan Organisasi terhadap Realisasi Belanja APBD Tahun Anggaran 2023**

No	Uraian	Realisasi	Proporsi
<b>I</b>	<b>Urusan Pemerintahan Wajib Yang Berkaitan Dengan Pelayanan Dasar</b>	<b>1.116.614.819.753,83</b>	<b>56,62</b>
	-Pendidikan	444.780.901.953,04	22,55
	-Kesehatan	414.980.310.754,00	21,04
	-Pekerjaan Umum dan Penataan Ruang	152.922.668.144,79	7,75
	-Perumahan dan Kawasan Permukiman	8.803.849.737,00	0,45
	-Ketentraman, Ketertiban Umum dan Perlindungan Masyarakat	75.157.539.637,00	3,81
	-Sosial	19.969.549.528,00	1,01
<b>II</b>	<b>Urusan Pemerintahan Wajib Yang Tidak Berkaitan Dengan Pelayanan Dasar</b>	<b>346.432.459.647,00</b>	<b>17,57</b>
	-Tenaga Kerja	5.489.048.064,00	0,28
	- Pemberdayaan Perempuan dan Perlindungan Anak	12.195.937.935,00	0,62
	-Pangan	13.865.639.696,00	0,70
	-Pertanahan	3.198.677.330,00	0,16
	- Lingkungan hidup	68.416.577.382,00	3,47
	- Administrasi kependudukan dan pencatatan sipil	9.483.450.979,00	0,48
	-Pengendalian Penduduk dan Keluarga Berencana	4.602.976.299,00	0,23
	- Perhubungan	58.065.756.606,00	2,94
	-Komunikasi dan Informatika	31.464.617.270,00	1,60
	-Koperasi,Usaha Kecil dan Menengah	2.992.669.000,00	0,15
	-Penanaman Modal	12.491.296.285,00	0,63
	-Kepemudaan dan Olah Raga	21.803.862.902,00	1,11
	- Statistik	201.988.000,00	0,01
	-Persandian	294.780.000,00	0,01
	-Kebudayaan	87.721.538.841,00	4,45
	-Perpustakaan	12.996.905.945,00	0,66
	-Kearsipan	1.146.737.113,00	0,06
<b>III</b>	<b>Urusan Pemerintahan Pilihan</b>	<b>75.979.539.367,00</b>	<b>3,85</b>
	-Pertanian	3.500.848.908,00	0,18
	-Pariwisata	16.283.973.216,00	0,83
	-Kelautan dan Perikanan	980.169.800,00	0,05
	-Perdagangan	43.351.662.388,00	2,20
	-Perindustrian	11.647.807.580,00	0,59
	-Transmigrasi	215.077.475,00	0,01
<b>IV</b>	<b>Urusan Pendukung Urusan Pemerintahan</b>	<b>116.826.498.817,00</b>	<b>5,92</b>
	-Sekretariat Daerah	50.810.962.386,00	2,58
	-Sekretariat DPRD	66.015.536.431,00	3,35
<b>V</b>	<b>Urusan Penunjang Urusan Pemerintahan</b>	<b>98.743.474.911,12</b>	<b>5,01</b>
	- Perencanaan	12.539.075.988,00	0,64
	- Keuangan	63.745.447.740,12	3,23
	- Kepegawaian	13.562.093.167,00	0,69
	- Pendidikan dan Pelatihan	7.558.549.568,00	0,38
	- Penelitian dan Pengembangan	1.338.308.448,00	0,07
<b>VI</b>	<b>Unsur Pengawasan Urusan Pemerintahan</b>	<b>13.495.513.224,00</b>	<b>0,68</b>
	- Inspektorat Daerah	13.495.513.224,00	0,68
<b>VII</b>	<b>Unsur Kewilayahan</b>	<b>146.836.075.504,00</b>	<b>7,45</b>
	- Kecamatan	146.836.075.504,00	7,45
<b>VIII</b>	<b>Unsur Pemerintahan Umum</b>	<b>57.304.106.468,00</b>	<b>2,91</b>
	- Kesatuan Bangsa dan Politik	57.304.106.468,00	2,91
	Jumlah	<b>1.972.232.487.691,95</b>	<b>100,00</b>



**Tabel 3.22**  
**Target dan Realisasi Belanja Berdasarkan Urusan Pemerintahan Daerah dan Organisasi APBD Tahun Anggaran 2023**

No	Uraian	Anggaran	Realisasi	%
<b>I</b>	<b>Urusan Pemerintahan Wajib Yang Berkaitan Dengan Pelayanan Dasar</b>	<b>1.198.961.892.784,00</b>	<b>1.116.614.819.753,83</b>	<b>93,13</b>
	-Pendidikan	465.809.776.939,00	444.780.901.953,04	95,49
	-Kesehatan	463.869.093.556,00	414.980.310.754,00	89,46
	-Pekerjaan Umum dan Penataan Ruang	160.393.299.341,00	152.922.668.144,79	95,34
	-Perumahan dan Kawasan Permukiman	9.023.148.077,00	8.803.849.737,00	97,57
	-Ketentraman, Ketertiban Umum dan Pemerintahan Desa	78.765.989.307,00	75.157.539.637,00	95,42
	-Sosial	21.100.585.564,00	19.969.549.528,00	94,64
<b>II</b>	<b>Urusan Pemerintahan Wajib Yang Tidak Berkaitan Dengan Pelayanan Dasar</b>	<b>370.849.515.190,00</b>	<b>346.432.459.647,00</b>	<b>93,42</b>
	-Tenaga Kerja	5.516.205.280,00	5.489.048.064,00	99,51
	- Pemberdayaan Perempuan dan Perlindungan Anak	12.723.614.005,00	12.195.937.935,00	95,85
	-Pangan	14.501.915.781,00	13.865.639.696,00	95,61
	-Pertanahan	3.317.296.500,00	3.198.677.330,00	96,42
	- Lingkungan hidup	80.054.439.363,00	68.416.577.382,00	85,46
	- Administrasi kependudukan dan pencatatan sipil	9.938.918.975,00	9.483.450.979,00	95,42
	-Pengendalian Penduduk dan Keluarga Berencana	4.909.122.918,00	4.602.976.299,00	93,76
	- Perhubungan	59.459.415.297,00	58.065.756.606,00	97,66
	-Komunikasi dan Informatika	33.170.590.525,00	31.464.617.270,00	94,86
	-Koperasi, Usaha Kecil dan Menengah	3.047.881.522,00	2.992.669.000,00	98,19
	-Penanaman Modal	12.963.306.683,00	12.491.296.285,00	96,36
	-Kepemudaan dan Olah Raga	22.231.944.150,00	21.803.862.902,00	98,07
	- Statistik	206.742.000,00	201.988.000,00	97,70
	-Persandian	298.739.168,00	294.780.000,00	98,67
	-Kebudayaan	93.480.223.314,00	87.721.538.841,00	93,84
	-Perpustakaan	13.860.247.459,00	12.996.905.945,00	93,77
	-Kearsipan	1.168.912.250,00	1.146.737.113,00	98,10
<b>III</b>	<b>Urusan Pemerintahan Pilihan</b>	<b>80.055.730.833,00</b>	<b>75.979.539.367,00</b>	<b>94,91</b>
	-Pertanian	3.540.829.925,00	3.500.848.908,00	98,87
	-Pariwisata	17.003.466.673,00	16.283.973.216,00	95,77
	-Kelautan dan Perikanan	982.536.668,00	980.169.800,00	99,76
	-Perdagangan	45.845.461.284,00	43.351.662.388,00	94,56
	-Perindustrian	12.456.324.108,00	11.647.807.580,00	93,51
	-Transmigrasi	227.112.175,00	215.077.475,00	94,70
<b>IV</b>	<b>Urusan Pendukung Urusan Pemerintahan</b>	<b>128.465.670.584,00</b>	<b>116.826.498.817,00</b>	<b>90,94</b>
	-Sekretariat Daerah	53.199.170.145,00	50.810.962.386,00	95,51
	-Sekretariat DPRD	75.266.500.439,00	66.015.536.431,00	87,71
<b>V</b>	<b>Urusan Penunjang Urusan Pemerintahan</b>	<b>135.037.599.322,00</b>	<b>98.743.474.911,12</b>	<b>73,12</b>
	- Perencanaan	13.298.910.082,00	12.539.075.988,00	94,29
	- Keuangan	98.304.075.009,00	63.745.447.740,12	64,85
	- Kepegawaian	14.286.271.220,00	13.562.093.167,00	94,93
	- Pendidikan dan Pelatihan	7.804.334.659,00	7.558.549.568,00	96,85
	- Penelitian dan Pengembangan	1.344.008.352,00	1.338.308.448,00	99,58
<b>VI</b>	<b>Unsur Pengawasan Urusan Pemerintahan</b>	<b>14.176.851.160,00</b>	<b>13.495.513.224,00</b>	<b>95,19</b>
	- Inspektorat Daerah	14.176.851.160,00	13.495.513.224,00	95,19
<b>VII</b>	<b>Unsur Kewilayahan</b>	<b>152.471.710.264,00</b>	<b>146.836.075.504,00</b>	<b>96,30</b>
	- Kecamatan	152.471.710.264,00	146.836.075.504,00	96,30
<b>VIII</b>	<b>Unsur Pemerintahan Umum</b>	<b>58.467.568.943,00</b>	<b>57.304.106.468,00</b>	<b>98,01</b>
	- Kesatuan Bangsa dan Politik	58.467.568.943,00	57.304.106.468,00	98,01
	<b>Jumlah</b>	<b>2.138.486.539.080,00</b>	<b>1.972.232.487.691,95</b>	<b>92,23</b>



Porsi Belanja Urusan Pemerintahan Wajib Yang Berkaitan Dengan Pelayanan Dasar sebesar 56,62% terhadap belanja daerah meliputi Bidang Pendidikan, Bidang Kesehatan, Bidang Pekerjaan Umum dan Penataan Ruang, Bidang Perumahan dan Kawasan Permukiman, Bidang Ketentraman, Ketertiban Umum dan Perlindungan Masyarakat, Bidang Sosial.

Belanja Urusan Pemerintahan Bidang Pendidikan digunakan untuk melaksanakan program di Dinas Pendidikan Pemuda dan Olahraga yang terdiri dari Program Penunjang Urusan Pemerintahan Daerah Kabupaten/Kota, Program Pendidik dan Tenaga Kebersihan dan Program Pengelolaan Pendidikan. Realisasi Belanja Urusan Pemerintahan Bidang Pendidikan sebesar Rp444.780.901.953,04 atau 95,49% dari anggaran sebesar Rp465.809.776.939,00.

Belanja Urusan Pemerintahan Bidang Kesehatan digunakan untuk melaksanakan program di Dinas Kesehatan yang terdiri dari Program Penunjang Urusan Pemerintahan Daerah Kabupaten/Kota, Program Pemenuhan Upaya Kesehatan Perorangan dan Upaya Kesehatan Masyarakat, Program Peningkatan Kapasitas Sumber Daya Manusia Kesehatan, Program Sediaan Farmasi, Alat Kesehatan dan Makanan Minuman, Program Pemberdayaan Masyarakat Bidang Kesehatan. Realisasi Belanja Urusan Pemerintahan Bidang Kesehatan sebesar Rp414.980.310.754,00 atau 89,46% dari anggaran sebesar Rp 463.869.093.556,00.

Belanja Urusan Pemerintahan Bidang Pekerjaan Umum dan Penataan Ruang digunakan untuk melaksanakan program di Dinas Pekerjaan Umum, Perumahan dan Kawasan Permukiman yang terdiri dari Program Penunjang Urusan Pemerintahan Daerah Kabupaten/Kota, Program Pengelolaan dan Pengembangan Sistem Penyediaan Air Minum, Program Pengelolaan Sumber Daya Air (SDA), Program Pengelolaan dan Pengembangan Sistem Air Limbah, Program Pengelolaan dan Pengembangan Sistem Drainase, Program Penataan Bangunan Gedung, Program Penataan Bangunan dan Lingkungannya, Program Penyelenggaraan Jalan, Program Pengembangan Jasa Konstruksi, Program Penyelenggaraan Keistimewaan Yogyakarta Urusan Tata Ruang, program di Dinas Pertanahan dan Tata Ruang yang terdiri dari Program Penunjang Urusan Pemerintahan Daerah Kabupaten/Kota, Program Penyelenggaraan Penataan Ruang. Realisasi Belanja Urusan Pemerintahan Bidang Pekerjaan Umum dan Penataan Ruang sebesar Rp152.922.668.144,79 atau 95,34% dari anggaran sebesar Rp160.393.299.341,00.

Belanja Urusan Pemerintahan Bidang Perumahan Rakyat dan Kawasan Permukiman digunakan untuk melaksanakan program di Dinas Pekerjaan Umum, Perumahan dan Kawasan Permukiman yang terdiri dari Program Pengembangan Perumahan, dan Program Kawasan Permukiman. Realisasi belanja Urusan Pemerintahan Bidang Perumahan sebesar Rp8.803.849.737,00 atau 97,57% dari anggaran sebesar Rp 9.023.148.077,00.

Belanja Urusan Pemerintahan Bidang Ketentraman dan Ketertiban Umum serta Perlindungan Masyarakat digunakan untuk melaksanakan program di Satuan Polisi Pamong Praja yang terdiri dari Program Penunjang Urusan Pemerintahan Daerah Kabupaten/Kota, Program Peningkatan Ketentraman dan Ketertiban Umum, program di Dinas Pemadam Kebakaran dan Penyelamatan yang terdiri dari Program Penunjang Urusan Pemerintahan Daerah Kabupaten/Kota,



Program Pencegahan, Penanggulangan, Penyelamatan Kebakaran dan Penyelamatan Non Kebakaran, program di Badan Penanggulangan Bencana Daerah yang terdiri dari Program Penunjang Urusan Pemerintahan Daerah Kabupaten/Kota, Program Penanggulangan Bencana. Realisasi belanja Urusan Pemerintahan Bidang Ketentraman dan Ketertiban Umum serta Perlindungan Masyarakat sebesar Rp75.157.539.637,00 atau 95,42% dari anggaran sebesar Rp78.765.989.307,00.

Belanja Urusan Pemerintahan Bidang Sosial digunakan untuk pelaksanaan program di Dinas Sosial Tenaga Kerja dan Transmigrasi yang terdiri dari Program Penunjang Urusan Pemerintahan Daerah Kabupaten/Kota, Program Pemberdayaan Sosial, Program Rehabilitasi Sosial, Program Perlindungan dan Jaminan Sosial, dan Program Penanganan Bencana. Realisasi belanja Urusan Pemerintahan Bidang Sosial sebesar Rp19.969.549.528,00 atau 94,64% dari anggaran sebesar Rp21.100.585.564,00.

Porsi Belanja Urusan Wajib Non Pelayanan Dasar sebesar 17,57% terhadap belanja daerah yang meliputi Bidang Tenaga Kerja, Bidang Pemberdayaan Perempuan dan Perlindungan Anak, Bidang Pangan, Bidang Pertanahan, Bidang Lingkungan Hidup, Bidang Administrasi Kependudukan dan Pencatatan Sipil, Bidang Pengendalian Penduduk dan Keluarga Berencana, Bidang Perhubungan, Bidang Komunikasi dan Informatika, Bidang Koperasi, Usaha Kecil dan Menengah, Bidang Penanaman Modal, Bidang Kepemudaan dan Olah Raga, Bidang Statistik, Bidang Persandian, Bidang Kebudayaan, Bidang Perpustakaan, Bidang Kearsipan.

Belanja Urusan Pemerintahan Bidang Tenaga Kerja digunakan untuk melaksanakan program di Dinas Sosial Tenaga Kerja dan Transmigrasi yang terdiri dari Program Perencanaan Tenaga Kerja, Program Pelatihan Kerja dan Produktivitas Tenaga Kerja, Program Penempatan Tenaga Kerja, Program Hubungan Industrial. Realisasi belanja Urusan Pemerintahan Bidang Tenaga Kerja sebesar Rp5.489.048.064,00 atau 99,51% dari anggaran sebesar Rp5.516.205.280,00.

Belanja Urusan Pemerintahan Bidang Pemberdayaan Perempuan dan Perlindungan Anak digunakan untuk melaksanakan program di Dinas Pemberdayaan Perempuan Perlindungan Anak dan Pengendalian Penduduk dan Keluarga Berencana yang terdiri dari Program Penunjang Urusan Pemerintahan Daerah Kabupaten/Kota, Program Pengarasutamaan Gender dan Pemberdayaan Perempuan, Program Perlindungan Perempuan, Program Pemenuhan Hak Anak (PHA), Program Perlindungan Khusus Anak. Realisasi belanja Urusan Pemerintahan Bidang Pemberdayaan Perempuan dan Perlindungan Anak sebesar Rp12.195.937.935,00 atau 95,85% dari anggaran sebesar Rp 12.723.614.005,00.

Belanja Urusan Pemerintahan Bidang Pangan digunakan untuk melaksanakan program di Dinas Pertanian dan Pangan yang terdiri dari Program Penunjang Urusan Pemerintahan Daerah Kabupaten/Kota, Program Pengelolaan Sumber Daya Ekonomi Untuk Kedaulatan dan Kemandirian Pangan, Program Peningkatan Diversifikasi dan Ketahanan Pangan Masyarakat, Program Penanganan Kerawanan Pangan, Program Pengawasan Keamanan Pangan. Realisasi belanja Urusan Pemerintahan Bidang Pangan sebesar Rp13.865.639.696,00 atau 95,61% dari anggaran sebesar Rp 14.501.915.781,00.

Belanja Urusan Pemerintahan Bidang Pertanahan digunakan untuk melaksanakan program di Dinas Pertanahan dan Tata Ruang yang terdiri dari Program Penyelesaian Sengketa Tanah Garapan, Program Penyelesaian Ganti Kerugian dan Santunan Tanah Untuk Pembangunan, Program Pengelolaan Tanah Kosong, Program Penatagunaan Tanah, Program Penyelenggaraan Keistimewaan Yogyakarta Urusan Pertanahan.



Realisasi belanja Urusan Pemerintahan Bidang Pertanahan sebesar Rp3.198.677.330,00 atau 96,42% dari anggaran sebesar Rp3.317.296.500,00.

Belanja Urusan Pemerintahan Bidang Lingkungan Hidup digunakan untuk melaksanakan program di Dinas Lingkungan Hidup yang terdiri dari Program Penunjang Urusan Pemerintahan Daerah Kabupaten/Kota, Program Perencanaan Lingkungan Hidup, Program Pengendalian Pencemaran dan/atau Kerusakan Lingkungan Hidup, Program Pengelolaan Keanekaragaman Hayati (Kehati), Program Pembinaan dan Pengawasan Terhadap Izin Lingkungan dan Izin Perlindungan dan Pengelolaan Lingkungan Hidup (PPLH), Program Peningkatan Pendidikan, Pelatihan dan Penyuluhan Lingkungan Hidup Untuk Masyarakat, Program Pengelolaan Persampahan. Realisasi belanja Urusan Pemerintahan Bidang Lingkungan Hidup sebesar Rp68.416.577.382,00,00 atau 85,46% dari anggaran sebesar Rp 80.054.439.363,00.

Belanja Urusan Pemerintahan Bidang Administrasi Kependudukan dan Pencatatan Sipil digunakan untuk melaksanakan program di Dinas Kependudukan dan Pencatatan Sipil yang terdiri dari Program Penunjang Urusan Pemerintahan Daerah Kabupaten/Kota, Program Pendaftaran Penduduk, Program Pencatatan Sipil, Program Pengelolaan Informasi Administrasi Kependudukan. Realisasi belanja Urusan Pemerintahan Bidang Administrasi Kependudukan dan Pencatatan Sipil sebesar Rp9.483.450.979,00 atau 95,42% dari anggaran sebesar Rp9.938.918.975,00.

Belanja Urusan Pemerintahan Bidang Pengendalian Penduduk dan Keluarga Berencana digunakan untuk melaksanakan program di Dinas Pemberdayaan Perempuan Perlindungan Anak dan Pengendalian Penduduk dan Keluarga Berencana yang terdiri dari Program Pengendalian Penduduk, Program Pembinaan Keluarga Berencana (KB), Program Pemberdayaan dan Peningkatan Keluarga Sejahtera (KS). Realisasi belanja Urusan Pemerintahan Bidang Pengendalian Penduduk dan Keluarga Berencana sebesar Rp4.602.976.299,00 atau 93,76% dari anggaran sebesar Rp4.909.122.918,00.

Belanja Urusan Pemerintahan Bidang Perhubungan digunakan untuk melaksanakan program di Dinas Perhubungan yang terdiri dari Program Penunjang Urusan Pemerintahan Daerah Kabupaten/Kota, Program Penyelenggaraan Lalu Lintas dan Angkutan Jalan (LLAJ), program di Dinas Pekerjaan Umum, Perumahan dan Kawasan Permukiman yaitu Program Penyelenggaraan Lali Lintas dan Angkutan Jalan. Realisasi belanja Urusan Pemerintahan Bidang Perhubungan sebesar Rp58.065.756.606,00 atau 97,66% dari anggaran sebesar Rp59.459.415.297,00.

Belanja Urusan Pemerintahan Bidang Komunikasi dan Informatika digunakan untuk melaksanakan program di Dinas Komunikasi, Informatika dan Persandian yang terdiri dari Program Penunjang Urusan Pemerintahan Daerah Kabupaten/Kota, Program Pengelolaan Informasi dan Komunikasi Publik, Program Pengelolaan Aplikasi Informatika. Realisasi belanja Urusan Pemerintahan Bidang Komunikasi dan Informatika sebesar Rp31.464.617.270,00 atau 94,86% dari anggaran sebesar Rp33.170.590.525,00.

Belanja Urusan Pemerintahan Bidang Koperasi, Usaha Kecil, dan Menengah digunakan untuk melaksanakan program di Dinas Perindustrian Koperasi Usaha Kecil dan Menengah yang terdiri dari Program Penunjang Urusan Pemerintahan Daerah Kabupaten/Kota , Program Pengawasan dan Pemeriksaan Koperasi, Program Penilaian Kesehatan KSP/USP Koperasi,





Program Pendidikan dan Latihan Perkoperasian, Program Pemberdayaan Perlindungan Koperasi, Program Pemberdayaan Usaha Menengah, Usaha Kecil, dan Usaha Mikro (UMKM), Program Pengembangan UMKM. Realisasi belanja Urusan Pemerintahan Bidang Koperasi Usaha Kecil dan Menengah sebesar Rp2.992.669.000,00 atau 98,19% dari anggaran sebesar Rp3.047.881.522,00.

Belanja Urusan Pemerintahan Bidang Penanaman Modal digunakan untuk melaksanakan program di Dinas Penanaman Modal dan Pelayanan Terpadu Satu Pintu yang terdiri dari Program Penunjang Urusan Pemerintahan Daerah Kabupaten/Kota, Program Pengembangan iklim Penanaman Modal, Program Pelayanan Penanaman Modal, Program Pengendalian Pelaksanaan Penanaman Modal, Program Pengelolaan Data dan Sistem Informasi Penanaman Modal. Realisasi belanja Urusan Pemerintahan Bidang Penanaman Modal sebesar Rp12.491.296.285,00 atau 96,36% dari anggaran sebesar Rp12.963.306.683,00.

Belanja Urusan Pemerintahan Bidang Kepemudaan dan Olah Raga digunakan untuk melaksanakan program di Dinas Pendidikan Pemuda dan Olahraga yang terdiri dari Program Pengembangan Kapasitas Daya Saing Kepemudaan, Program Pengembangan Kapasitas Daya Saing Keolahragaan, Program Pengembangan Kapasitas Kepramukaan. Realisasi belanja Urusan Pemerintahan Bidang Kepemudaan dan Olah Raga sebesar Rp21.803.862.902,00 atau 98,07% dari anggaran sebesar Rp22.231.944.150,00.

Belanja Urusan Pemerintahan Bidang Statistik digunakan untuk melaksanakan program di Dinas Komunikasi, Informatika dan Persandian yang terdiri dari Program Penyelenggaraan Statistik Sektor. Realisasi belanja Urusan Pemerintahan Bidang Statistik sebesar Rp201.988.000,00 atau 97,70% dari anggaran sebesar Rp206.742.000,00.

Belanja Urusan Pemerintahan Bidang Persandian digunakan untuk melaksanakan program di Dinas Komunikasi, Informatika dan Persandian yang terdiri dari Program Penyelenggaraan Persandian untuk Pengamanan Informasi. Realisasi belanja Urusan Pemerintahan Bidang Persandian sebesar Rp294.780.000,00 atau 98,67% dari anggaran sebesar Rp298.739.168,00.

Belanja Urusan Pemerintahan Bidang Kebudayaan digunakan untuk melaksanakan program di program di Dinas Kebudayaan yang terdiri dari Program Penunjang Urusan Pemerintahan Daerah Kabupaten/Kota, Program Penyelenggaraan Keistimewaan Yogyakarta Urusan Kebudayaan, program di Kecamatan yang terdiri dari Program Penyelenggaraan Keistimewaan Yogyakarta Urusan Kebudayaan, program di Dinas Pekerjaan Umum, Perumahan dan Kawasan Permukiman yang terdiri dari Program Penyelenggaraan Keistimewaan Yogyakarta Urusan Kebudayaan, program di Satuan Polisi Pamong Praja yaitu program Penyelenggaraan Keistimewaan Yogyakarta Urusan Kebudayaan. Realisasi belanja Urusan Pemerintahan Bidang Kebudayaan sebesar Rp87.721.538.841,00 atau 93,84% dari anggaran sebesar Rp93.480.223.314,00.

Belanja Urusan Pemerintahan Bidang Perpustakaan digunakan untuk melaksanakan program di Dinas Perpustakaan dan Kerasipan yang terdiri dari Program Pembinaan Perpustakaan, Program Pelestarian Koleksi Nasional dan Naskah Kuno. Realisasi belanja Urusan Pemerintahan Bidang Perpustakaan sebesar Rp12.996.905.945,00 atau 93,77% dari anggaran sebesar Rp13.860.247.459,00.



Belanja Urusan Pemerintahan Bidang Kearsipan digunakan untuk melaksanakan program di Dinas Perpustakaan dan Kearsipan yang terdiri dari Program Penunjang Urusan Pemerintahan Daerah Kabupaten/Kota, Program Pengelolaan Arsip, Program Perlindungan dan Penyelamatan Arsip. Realisasi belanja Urusan Pemerintahan Bidang Kearsipan sebesar Rp1.146.737.113,00 atau 98,10% dari anggaran sebesar Rp1.168.912.250,00.

Porsi belanja Urusan Pemerintahan Pilihan meliputi Urusan Pemerintahan Bidang Kelautan dan Perikanan, Bidang Pariwisata, Bidang Pertanian, Bidang Pariwisata, Bidang Kelautan dan Perikanan, Bidang Perdagangan, Bidang Perindustrian, dan Bidang Transmigrasi sebesar 3,85% dari belanja daerah.

Belanja Urusan Pemerintahan Bidang Kelautan dan Perikanan digunakan untuk melaksanakan program di Dinas Pertanian dan Pangan yang terdiri dari Program Pengelolaan Perikanan Budidaya, Program Pengolahan dan Pemasaran Hasil Perikanan. Realisasi belanja Urusan Pemerintahan Bidang Kelautan dan Perikanan sebesar Rp980.169.800,00 atau 99,76% dari anggaran sebesar Rp982.536.668,00.

Belanja Urusan Pemerintahan Bidang Pariwisata digunakan untuk melaksanakan program di Dinas Pariwisata yang terdiri dari Program Penunjang Urusan Pemerintahan Daerah Kabupaten/Kota, Program Peningkatan Daya Tarik Destinasi Pariwisata, Program Pemasaran Pariwisata, Program Pengembangan Sumber Daya Pariwisata dan Ekonomi Kreatif. Realisasi belanja Urusan Pemerintahan Bidang Pariwisata sebesar Rp16.283.973.216,00 atau 95,77% dari anggaran sebesar Rp17.003.466.673,00.

Belanja Urusan Pemerintahan Bidang Pertanian digunakan untuk melaksanakan program di Dinas Pertanian dan Pangan yang terdiri dari Program Penyediaan dan Pengembangan Sarana Pertanian, Program Penyediaan dan Pengembangan Prasarana Pertanian, Program Pengendalian Kesehatan Hewan dan Kesehatan Masyarakat Veteriner, Program Penyuluhan Pertanian, Program Pengendalian dan Penanggulangan Bencana Pertanian. Realisasi belanja urusan Pemerintahan Bidang Pertanian sebesar Rp3.500.848.908,00 atau 98,87% dari anggaran sebesar Rp3.540.829.925,00.

Belanja Urusan Pemerintahan Bidang Perdagangan digunakan untuk melaksanakan program di Dinas Perdagangan yang terdiri dari Program Penunjang Urusan Pemerintahan Daerah Kabupaten/Kota, Program Perizinan dan Pendaftaran Perusahaan, Program Peningkatan Sarana Distribusi Perdagangan, Program Stabilisasi Harga Barang Kebutuhan Pokok dan Barang Penting, Program Standardisasi dan Perlindungan Konsumen, Program Penggunaan dan Pemasaran Produk Dalam Negeri. Realisasi belanja Urusan Pemerintahan Bidang Perdagangan sebesar Rp43.351.662.388,00 atau 94,56% dari anggaran sebesar Rp45.845.461.284,00.

Belanja Urusan Pemerintahan Bidang Perindustrian digunakan untuk melaksanakan program di Dinas Perindustrian Koperasi Usaha Kecil dan Menengah yang terdiri dari Program Penunjang Urusan Pemerintahan Daerah Kabupaten/Kota, Program Perencanaan dan Pembangunan Industri, Program Pengendalian Izin Usaha Industri, Program Pengelolaan Sistem Informasi Industri Nasional. Realisasi belanja Urusan Pemerintahan Bidang Perindustrian sebesar Rp11.647.807.580,00 atau 93,51% dari anggaran sebesar Rp12.456.324.108,00.



Belanja Urusan Pemerintahan Bidang Transmigrasi digunakan untuk melaksanakan program di Dinas Sosial Tenaga Kerja dan Transmigrasi yang terdiri dari Program Pembangunan Kawasan Transmigrasi. Realisasi belanja Urusan Pemerintahan Bidang Transmigrasi sebesar Rp215.077.475,00 atau 94,70% dari anggaran sebesar Rp227.112.175,00.

Porsi belanja Unsur Pendukung Urusan Pemerintahan meliputi Sekretariat Daerah dan Sekretariat DPRD sebesar 5,92% dari belanja daerah.

Belanja Urusan Sekretariat Daerah digunakan untuk melaksanakan program di Sekretariat Daerah dan Badan Kepegawaian dan Pengembangan Sumber Daya Manusia (BKPSDM) yang terdiri dari Program Penunjang Urusan Pemerintahan Daerah Kabupaten/Kota, Program Pemerintahan dan Kesejahteraan Rakyat, Program Perekonomian dan Pembangunan, Program Penyelenggaraan Keistimewaan Yogyakarta Urusan Kelembagaan dan Ketatalaksanaan, program di BKPSDM yang terdiri dari Program Penyelenggaraan Keistimewaan Yogyakarta Urusan Kelembagaan dan Ketatalaksanaan. Realisasi belanja Urusan Sekretariat Daerah sebesar Rp50.810.962.386,00 atau 95,51% dari anggaran sebesar Rp 53.199.170.145,00.

Belanja Urusan Sekretariat DPRD digunakan untuk melaksanakan program di Sekretariat DPRD yang terdiri dari Program Penunjang Urusan Pemerintahan Daerah Kabupaten/Kota, Program Dukungan Pelaksanaan Tugas dan Fungsi DPRD. Realisasi belanja Urusan Sekretariat DPRD sebesar Rp66.015.536.431,00 atau 87,71% dari anggaran sebesar Rp75.266.500.439,00.

Porsi belanja Unsur Penunjang Urusan Pemerintahan meliputi Perencanaan, Keuangan, Kepegawaian, Pendidikan dan Pelatihan, Penelitian dan Pengembangan sebesar 5,01% dari belanja daerah.

Belanja Perencanaan digunakan untuk melaksanakan program di Badan Perencanaan Pembangunan Daerah yang terdiri dari Program Penunjang Urusan Pemerintahan Daerah Kabupaten/Kota, Program Perencanaan, Pengendalian dan Evaluasi Pembangunan Daerah, Program Koordinasi dan Sinkronisasi Perencanaan Pembangunan Daerah. Realisasi belanja Perencanaan sebesar Rp12.539.075.988,00 atau 94,29% dari anggaran sebesar Rp13.298.910.082,00

Belanja Keuangan digunakan untuk melaksanakan program di Badan Pengelolaan Keuangan dan Aset daerah yang terdiri dari Program Penunjang Urusan Pemerintahan Daerah Kabupaten/Kota, Program Pengelolaan Keuangan Daerah, Program Pengelolaan Barang Milik Daerah, Program Pengelolaan Pendapatan Daerah. Realisasi belanja Keuangan sebesar Rp63.745.447.740,12 atau 64,85% dari anggaran sebesar Rp98.304.075.009,00

Belanja Kepegawaian digunakan untuk melaksanakan program di Badan Kepegawaian dan Pengembangan Sumber Daya Manusia yang terdiri dari Program Penunjang Urusan Pemerintahan Daerah Kabupaten/Kota, Program Kepegawaian Daerah. Realisasi belanja Kepegawaian sebesar Rp13.562.093.167 atau 94,93% dari anggaran sebesar Rp14.286.271.220,00

Belanja Pendidikan dan Pelatihan digunakan untuk melaksanakan program di Badan Kepegawaian dan Pengembangan Sumber Daya Manusia yang terdiri dari Program Pengembangan Sumber Daya Manusia. Realisasi belanja Pendidikan dan Pelatihan sebesar Rp7.558.549.568,00 atau 96,85% dari anggaran sebesar Rp7.804.334.659,00





Belanja Penelitian dan Pengembangan digunakan untuk melaksanakan program di Badan Perencanaan Pembangunan Daerah yang terdiri dari Program Penelitian dan Pengembangan Daerah. Realisasi belanja Penelitian dan Pengembangan sebesar Rp1.338.308.448,00 atau 99,58% dari anggaran sebesar Rp1.344.008.352,00

Porsi belanja Unsur Pengawasan Urusan Pemerintahan sebesar 0,68% dari total belanja daerah meliputi Inspektorat Daerah. Belanja Inspektorat daerah digunakan untuk melaksanakan program di Inspektorat Daerah yang terdiri dari Program Penunjang Urusan Pemerintahan Daerah Kabupaten/Kota, Program Penyelenggaraan Pengawasan, Program Perumusan Kebijakan, Pendampingan dan Asistensi. Realisasi Belanja Inspektorat Daerah sebesar Rp13.495.513.224,00 atau sebesar 95,19% dari anggaran sebesar Rp14.176.851.160,00

Porsi belanja Unsur Kewilayahan sebesar 7,45% dari total belanja daerah meliputi Kecamatan. Belanja Kecamatan digunakan untuk melaksanakan Program Penunjang Urusan Pemerintahan Daerah Kabupaten/Kota, Program Penyelenggaraan Pemerintahan dan Pelayanan Publik, Program Penyelenggaraan Urusan Pemerintahan Umum, Program Pemberdayaan Masyarakat dan Kelurahan, Program Koordinasi Ketentraman dan Ketertiban Umum di 14 Kecamatan (Kemantren) di Kota Yogyakarta. Realisasi belanja Kecamatan sebesar Rp146.836.075.504,00 atau sebesar 96,30% dari anggaran sebesar Rp152.471.710.264,00

Porsi belanja Unsur Pemerintahan Umum sebesar 2,91% dari total belanja daerah meliputi Kesatuan Bangsa dan Politik. Belanja Kesatuan Bangsa dan Politik digunakan untuk melaksanakan program di Badan Kesatuan Bangsa dan Politik yang terdiri dari Program Penunjang Urusan Pemerintahan Daerah Kabupaten/Kota, Program Penguatan Ideologi Pancasila dan Karakter Kebangsaan, Program Peningkatan Peran Partai Politik dan Lembaga Pendidikan melalui Pendidikan Politik dan Pengembangan Etika serta Budaya Politik, Program Pemberdayaan dan Pengawasan Organisasi Kemasyarakatan, Program Pembinaan dan Pengembangan Ketahanan Ekonomi, Sosial dan Budaya, Program Peningkatan Kewaspadaan Nasional dan Peningkatan Kualitas dan Fasilitasi Penanganan Konflik Sosial. Realisasi Belanja Kesatuan Bangsa dan Politik sebesar Rp57.304.106.468,00 atau sebesar 98,01% dari anggaran sebesar Rp58.467.568.943,00.

### **3.2.3. Dana Keistimewaan Daerah Istimewa Yogyakarta pada APBD Pemerintah Kota Yogyakarta**

Pemerintah Kota Yogyakarta sejak tahun anggaran 2018 menerima Bantuan Keuangan Khusus yang bersumber dari Dana Keistimewaan DIY. Dana tersebut dipergunakan untuk melaksanakan program dan kegiatan yang merupakan bagian dari Keistimewaan DIY yang termasuk dalam Urusan Kelembagaan Pemerintah Daerah, Urusan Kebudayaan, Urusan Tata Ruang, dan Urusan Pertanahan. Pada tahun 2018 dan 2019 Dana Keistimewaan DIY tersebut belum masuk dalam APBD Pemerintah Kota Yogyakarta, sehingga untuk pelaksanaannya ditunjuk Kuasa Pengguna Anggaran (KPA) pada masing-masing OPD yang mengampu program dan kegiatan tersebut oleh Pemerintah Provinsi DIY. Sejak tahun anggaran 2020 Dana Keistimewaan DIY dianggarkan dalam APBD Kota Yogyakarta baik pada sisi pendapatan maupun belanja, sehingga program dan kegiatan yang bersumber dana dari Dana Keistimewaan DIY masuk ke dalam Dokumen Pelaksanaan Anggaran (DPA) di masing-masing OPD yang melaksanakan.



Untuk tahun anggaran 2023 Urusan Kelembagaan dilaksanakan oleh Bagian Organisasi Setda Kota Yogyakarta dan Badan Kepegawaian dan Pengembangan SDM, Urusan Kebudayaan dilaksanakan oleh Dinas Kebudayaan (Kundha Kabudayan), Dinas Pekerjaan Umum, Perumahan dan Kawasan Permukiman, Kemantren Danurejan, Kemantren Gedongtengen, Kemantren Gondokusuman, Kemantren Gondomanan, Kemantren Jetis, Kemantren Kotagede, Kemantren Kraton, Kemantren Mantriheron, Kemantren Mergangsan, Kemantren Ngampilan, Kemantren Pakualaman, Kemantren Tegalrejo, Kemantren Umbulharjo, Kemantren Wirobrajan, dan Satuan Polisi Pamong Praja. Urusan Pertanahan dilaksanakan oleh Dinas Pertanahan dan tata Ruang (Kundha Niti Mandala Sarta Tata Sasana). Urusan Tata Ruang dilaksanakan oleh Dinas PUPKP dan Dinas Perhubungan, serta untuk Urusan Pertanahan dilaksanakan oleh Dinas Pekerjaan Umum, Perumahan dan Kawasan Permukiman, Dinas Lingkungan Hidup.

Belanja Urusan Kelembagaan digunakan untuk melaksanakan Kegiatan Penataan Kelembagaan dan Ketatalaksanaan Keistimewaan dan Kegiatan Peningkatan Budaya Pemerintahan. Serapan belanja pada Urusan Kelembagaan Pemerintah Daerah sebesar Rp628.611.970,00 atau 95,42% dari anggaran sebesar Rp658.789.750,00 dengan realisasi fisik mencapai 100,00%.

Belanja Urusan Kebudayaan digunakan untuk melaksanakan Kegiatan Sejarah, Bahasa, Satra dan Permuseuman, Kegiatan Pelestarian Cagar Budaya dan Warisan Budaya, Kegiatan Adat, Seni, Tradisi dan Lembaga Budaya, dan Kegiatan Sarana Prasarana Keistimewaan Urusan Kebudayaan. Serapan belanja pada Urusan Kebudayaan sebesar Rp59.546.619.562,00 atau 99,43% dari anggaran sebesar Rp59.887.519.324,00 dengan realisasi fisik mencapai 100,00%.

Belanja Urusan Tata Ruang digunakan untuk melaksanakan Kegiatan Pemanfaatan Ruang Satuan Ruang Strategis Kasultanan dan Kadipaten. Serapan belanja pada Urusan Tata Ruang sebesar Rp31.142.872.031,00 atau 98,90% dari anggaran sebesar Rp31.488.691.700,00 dengan realisasi fisik mencapai 100,00%.

Belanja Urusan Pertanahan digunakan untuk melaksanakan Kegiatan Pengelolaan Tanah Kasultanan dan Tanah Kadipaten dan Kegiatan Pemanfaatan Tanah Kasultanan dan Tanah Kadipaten. Serapan belanja pada Urusan Pertanahan sebesar Rp850.646.600,00 atau 94,04% dari anggaran sebesar Rp904.594.000,00 dengan realisasi fisik mencapai 100,00%.



Perkembangan Dana Keistimewaan pada APBD Kota Yogyakarta dapat dilihat pada tabel berikut:

**Tabel 3.23 Anggaran dan Realisasi Belanja Dana Keistimewaan pada APBD Kota Yogyakarta**

<b>TAHUN ANGGARAN</b>	<b>URUSAN KEISTIMEWAAN</b>	<b>ANGGARAN</b>	<b>REALISASI KEUANGAN</b>	<b>% KEUANGAN</b>	<b>% FISIK</b>
<b>2018</b>	1. Kelembagaan	100.000.000,00	99.874.900,00	99,87	100,00
	2. Pertanahan	411.421.000,00	359.400.900,00	87,36	100,00
	3. Tata Ruang	14.566.707.354,00	14.140.888.119,00	97,08	100,00
	4. Kebudayaan	10.617.498.850,00	9.496.196.300,00	89,44	100,00
<b>2019</b>	1. Kelembagaan	448.050.000,00	426.425.022,00	95,17	100,00
	2. Pertanahan	1.056.788.500,00	1.009.631.950,00	95,54	100,00
	3. Tata Ruang	33.135.876.969,00	32.718.488.457,00	98,74	100,00
	4. Kebudayaan	13.747.606.075,00	12.433.616.842,00	90,44	100,00
<b>2020</b>	1. Kelembagaan	174.296.500,00	168.919.500,00	96,92	100,00
	2. Pertanahan	1.239.550.000,00	1.233.190.000,00	99,49	100,00
	3. Tata Ruang	40.312.165.019,23	40.142.240.924,58	99,58	100,00
	4. Kebudayaan	11.986.349.265,00	11.775.284.117,84	98,24	100,00
<b>2021</b>	1. Kelembagaan	51.613.900,00	51.613.450,00	100,00	100,00
	2. Pertanahan	486.038.000,00	444.376.100,00	91,43	92,28
	3. Tata Ruang	41.489.743.000,00	41.327.277.777,71	99,61	100,00
	4. Kebudayaan	30.128.799.295,00	28.739.705.447,00	95,39	100,00
<b>2022</b>	1. Kelembagaan	212.786.250,00	195.623.689,00	91,93	100,00
	2. Pertanahan	1.408.780.000,00	1.338.570.480,00	95,02	97,56
	3. Tata Ruang	14.650.850.000,00	14.208.856.408,00	96,98	100,00
	4. Kebudayaan	34.618.248.279,00	33.819.808.016,00	97,69	100,00
<b>2023</b>	1. Kelembagaan	658.789.750,00	628.611.970,00	95,42	100,00
	2. Pertanahan	904.594.000,00	850.646.600,00	94,04	100,00
	3. Tata Ruang	31.488.691.700,00	31.142.872.031,00	98,90	100,00
	4. Kebudayaan	59.887.519.324,00	59.546.619.562,00	99,43	100,00



### 3.2.4. *Mandatory Spending* pada APBD Kota Yogyakarta

Pemerintah Kota Yogyakarta telah menindaklanjuti amanat Peraturan Menteri Dalam Negeri Nomor 84 Tahun 2022 tentang Pedoman Penyusunan Anggaran Pendapatan dan Belanja Daerah Tahun Anggaran 2023 Pemerintah Daerah terkait dengan *mandatory spending* dan pengawasan dengan menganggarkan anggaran untuk pendidikan sebesar Rp588.089.200.953,00 (27,50% dari belanja daerah), Rp323.701.863.236,00 untuk anggaran kesehatan (15,14% dari belanja daerah atau 18,53% dari belanja daerah diluar gaji) dan Rp354.937.418.443,00 untuk belanja infrastruktur (16,60% dari belanja daerah diluar belanja bagi hasil dan/atau transfer kepada daerah dan/atau desa). Sedangkan untuk pengawasan dianggarkan sebesar Rp14.176.851.160,00 (0,66% dari belanja daerah).

Anggaran untuk pendidikan terealisasi Rp560.680.910.642,00 atau sebesar 95,34% dari anggaran pendidikan tahun 2023. Anggaran pendidikan tersebut digunakan untuk membiayai belanja operasi dan belanja modal urusan pendidikan, urusan kebudayaan, urusan bidang perpustakaan, urusan kepemudaan dan olahraga serta belanja diluar urusan pendidikan, urusan kebudayaan, urusan perpustakaan dan urusan kepemudaan dan olahraga yang menunjang kebutuhan masyarakat di bidang pendidikan. Beberapa kendala yang mengakibatkan penyerapan anggaran belum maksimal yaitu realisasi BOSDA dan JPD yang masih belum maksimal karena belum semua masyarakat yang seharusnya berhak menerima memanfaatkan fasilitas tersebut. Dalam rangka optimalisasi pemanfaatan BOSDA dan JPD, perangkat daerah terkait senantiasa melakukan sosialisasi dan pembinaan ke sekolah dan ke wilayah.

Anggaran untuk kesehatan terealisasi Rp298.567.041.897,00 atau sebesar 92,24% dari anggaran kesehatan tahun 2023. Anggaran kesehatan tersebut digunakan untuk membiayai belanja operasi dan belanja modal di Dinas Kesehatan. Beberapa kendala yang mengakibatkan penyerapan anggaran belum maksimal yaitu kegiatan yang dilaksanakan melalui daring sehingga penyerapan anggaran makan minum dapat diminimalisir, pelaksanaan kalibrasi untuk alat pendeteksi *tuberculosis* yang tidak terealisasi karena sudah dilaksanakan oleh kementerian kesehatan, serta renovasi puskesmas tidak terealisasi karena terkendala ijin PBG. Upaya yang dilakukan oleh SKPD terkait adalah koordinasi dengan stakeholder terkait sehingga pelaksanaan kegiatan dapat maksimal.

Anggaran untuk infrastruktur terealisasi Rp323.763.602.525,00 atau sebesar 91,22% dari anggaran infrastruktur tahun 2023. Anggaran infrastruktur tersebut digunakan untuk membiayai belanja modal dan belanja pemeliharaan Pemerintah Kota Yogyakarta. Beberapa kendala yang mengakibatkan penyerapan anggaran belum maksimal adalah adanya dinamika dalam proses pengadaan seperti belanja modal pada salah satu perangkat daerah mengalami gagal proses pelelangan karena pihak ketiga tidak memenuhi TKDN dan tidak ada kesepakatan dalam negosiasi teknis khususnya dalam waktu penyelesaian pekerjaan, pengadaan barang sesuai dengan harga di portal *e-katalog* dan kesepakatan lelang, belanja modal pembangunan gedung hijau rusun bener tidak terealisasi karena dikerjakan oleh Kementerian PUPR dengan Dana Reward Pengelolaan Rusun Terbaik 2.

Upaya yang dilakukan oleh SKPD terkait antara lain memperbaiki proses perencanaan pengadaan, mempercepat tatakala pengadaan, menambah item di *e-katalog* dan mendorong penggunaan *e-katalog* dalam proses pengadaan serta sosialisasi peraturan pengadaan barang kepada *stakeholder* terkait.



Anggaran untuk pengawasan terealisasi Rp13.495.513.224,00 atau sebesar 95,19% dari anggaran pengawasan tahun 2023. Anggaran pengawasan tersebut digunakan untuk membiayai program dan kegiatan pembinaan dan pengawasan yang diampu oleh Inspektorat Kota Yogyakarta. Realisasi penyerapan anggaran pengawasan tinggi karena berbagai upaya yang dilakukan oleh skpd terkait seperti menyusun rencana pengawasan berbasis resiko, komitmen pimpinan dan seluruh pegawai dalam melaksanakan budaya kerja yang efektif, efisien dan akuntabel, koordinasi yang berjalan baik antara Inspektorat dan OPD mitra.

### 3.3. Pembiayaan Daerah

#### 3.3.1 Penerimaan Pembiayaan Daerah

Realisasi Penerimaan Pembiayaan Daerah APBD Tahun Anggaran 2023 sebesar Rp301.465.479.935,93 berasal dari :

- Sisa Lebih Perhitungan Anggaran Tahun 2022 Rp301.462.479.935,93
- Penerimaan Kembali Pemberian Pinjaman Daerah Rp3.000.000,00

#### 3.3.2 Pengeluaran Pembiayaan Daerah

Realisasi Pengeluaran Pembiayaan Daerah APBD Tahun Anggaran 2023 sebesar Rp54.667.000.000,00 dipergunakan untuk:

- penyertaan modal pemerintah daerah Rp54.667.000.000,00

### 3.4. Sisa Lebih Perhitungan Anggaran Tahun Anggaran 2023

Sisa Lebih Perhitungan Anggaran Tahun Anggaran 2023 sebesar Rp275.412.161.727,51 yang terdiri dari :

a.	Sisa Kas di Kas Daerah Tahun Anggaran 2023	Rp216.799.229.453,86
b.	Titipan di Kas Bendahara Penerimaan Tahun 2023	Rp1.645.699.047,00
c.	Sisa Kas RSUD Tahun 2023	Rp35.463.204.685,43
d.	Sisa Kas Taman Budaya Tahun 2023	Rp5.566.487.978,44
e.	Sisa Kas di BLUD Puskesmas Tahun 2023	Rp4.490.947.886,21
f.	Sisa Kas di BLUD UPT Pusat Bisnis Tahun 2023	Rp1.645.583.414,16
g.	Sisa Kas di BLUD RS Pratama Tahun 2023	Rp7.816.543.211,10
h.	Sisa Kas di BLUD UPT Logam Tahun 2023	Rp238.007.158,20
i.	Sisa BOS Tahun 2023	Rp1.222.346.891,11
j.	Sisa BOK Tahun 2023	Rp524.090.102,00



## **BAB IV**

### **KEBIJAKAN AKUNTANSI**

#### 4.1. Entitas Akuntansi dan Entitas Pelaporan Keuangan Daerah

Entitas Pelaporan adalah unit pemerintahan yang terdiri atas satu atau lebih entitas akuntansi yang menurut ketentuan peraturan perundang-undangan wajib menyampaikan laporan pertanggungjawaban berupa laporan keuangan. Sedangkan entitas akuntansi adalah unit pemerintah pengguna anggaran/pengguna barang dan oleh karenanya wajib menyelenggarakan akuntansi dan menyusun laporan keuangan untuk digabungkan pada entitas pelaporan.

Pembuatan laporan keuangan dilakukan oleh masing-masing Satuan Kerja Perangkat Daerah (SKPD) dan Satuan Kerja Pengelola Keuangan Daerah (SKPKD) selaku entitas akuntansi, sedangkan Laporan Keuangan tersebut akan dikonsolidasikan oleh entitas pelaporan dalam hal ini Kepala Badan Pengelolaan Keuangan dan Aset Daerah Kota Yogyakarta selaku Pejabat Pengelola Keuangan Daerah (PPKD) menjadi Laporan Keuangan Pemerintah Daerah Kota Yogyakarta.

Adapun perangkat daerah Kota Yogyakarta sesuai Peraturan Daerah Kota Yogyakarta Nomor 5 Tahun 2016 tentang Pembentukan dan Susunan Perangkat Daerah Kota Yogyakarta sebagaimana diubah dengan Peraturan Daerah Kota Yogyakarta Nomor 4 Tahun 2020 tentang Perubahan Atas Peraturan Daerah Nomor 5 Tahun 2016 Tentang Pembentukan dan Susunan Perangkat Daerah Kota Yogyakarta dan peraturan lain terkait kelembagaan maupun penyertaan modal terdiri dari :

1. Sekretariat Daerah (Tipe A), terdiri dari :
  - a. Sekretaris Daerah;
  - b. Asisten Pemerintahan dan Kesejahteraan Rakyat, membidangi Bagian Tata Pemerintahan, Bagian Kesejahteraan Rakyat, dan Bagian Hukum;
  - c. Asisten Perekonomian dan Pembangunan, membidangi Bagian Perekonomian dan Kerja Sama, Bagian Administrasi Pembangunan, Bagian Pengadaan Barang dan Jasa;
  - d. Asisten Administrasi Umum, membidangi Bagian Umum dan Protokol, Bagian Organisasi, Bagian Administrasi dan Keuangan;
2. Sekretariat DPRD (Tipe B);
3. Inspektorat Daerah (Tipe A);
4. Dinas Daerah, terdiri dari :
  - a. Dinas Pendidikan Pemuda dan Olahraga (Tipe A);
  - b. Dinas Kesehatan (Tipe A);
  - c. Dinas Pekerjaan Umum, Perumahan dan Kawasan Permukiman (Tipe A);
  - d. Dinas Pertanahan dan Tata Ruang (Tipe B);
  - e. Satuan Polisi Pamong Praja (Tipe A);
  - f. Dinas Sosial Tenaga Kerja dan Transmigrasi (Tipe A);
  - g. Dinas Pemberdayaan Perempuan Perlindungan Anak dan Pengendalian Penduduk dan Keluarga Berencana (Tipe A);
  - h. Dinas Kependudukan dan Pencatatan Sipil (Tipe B);
  - i. Dinas Perdagangan (Tipe A);





- j. Dinas Perindustrian Koperasi Usaha Kecil dan Menengah (Tipe B);
  - k. Dinas Pertanian dan Pangan (Tipe B);
  - l. Dinas Lingkungan Hidup (Tipe A);
  - m. Dinas Komunikasi Informatika dan Persandian (Tipe A);
  - n. Dinas Perhubungan (Tipe A);
  - o. Dinas Perpustakaan dan Kearsipan (Tipe A);
  - p. Dinas Kebudayaan (Tipe A);
  - q. Dinas Pariwisata (Tipe A);
  - r. Dinas Penanaman Modal dan Pelayanan Terpadu Satu Pintu (Tipe A);
  - s. Dinas Pemadam Kebakaran dan Penyelamatan (Tipe C)
5. Badan, terdiri dari :
- a. Badan Perencanaan Pembangunan Daerah (Tipe A);
  - b. Badan Pengelolaan Keuangan dan Aset Daerah (Tipe A);
  - c. Badan Kepegawaian dan Pengembangan Sumber Daya Manusia (Tipe A);
  - d. Badan Kesatuan Bangsa dan Politik (Tipe B);
  - e. Badan Penanggulangan Bencana Daerah (Tipe B)
6. Kemantren, terdiri dari 14 Kemantren;
7. Kelurahan, terdiri dari 45 Kelurahan.
8. BUMD, terdiri dari :
- a. PT. Bank BPD DIY;
  - b. Perumda PDAM Tirtamarta Yogyakarta;
  - c. Perumda BPR Bank Jogja;
  - d. Perseroda Jogjatama Vishesha.

Penyusunan dan penyajian Laporan Keuangan Pemerintah Kota Yogyakarta Tahun 2023 mengacu pada Standar Akuntansi Pemerintahan (SAP) yang telah ditetapkan dengan Peraturan Pemerintah Nomor 71 Tahun 2010 tentang Standar Akuntansi Pemerintahan berbasis akrual dan Peraturan Menteri Dalam Negeri Nomor 64 Tahun 2013 tentang Penerapan Standar Akuntansi Pemerintahan Berbasis Akrual pada Pemerintah Daerah sebagaimana telah diubah dengan Peraturan Menteri Dalam Negeri Nomor 90 Tahun 2019 tentang Klasifikasi, Kodefikasi, Dan Nomenklatur Perencanaan Pembangunan dan Keuangan Daerah. Dengan demikian, dalam penyusunan Laporan Keuangan Pemerintah Kota Yogyakarta telah diterapkan kaidah-kaidah pengelolaan keuangan yang sehat di lingkungan pemerintah daerah.

Laporan Keuangan Pemerintah Daerah terdiri dari Laporan Realisasi Anggaran (LRA), Laporan Operasional (LO), Laporan Perubahan Ekuitas (LPE), Laporan Perubahan Saldo Anggaran Lebih (LP-SAL), Neraca, Laporan Arus Kas (LAK) dan Catatan atas Laporan Keuangan (CaLK).

#### 4.2. Basis Akuntansi Yang Mendasari Penyusunan Laporan Keuangan Pemerintah Daerah.

Basis akuntansi yang digunakan dalam penyusunan dan penyajian LKPD Kota Yogyakarta tahun 2023 adalah basis akrual untuk pengakuan pendapatan-LO dan beban, pengakuan aset, kewajiban dan ekuitas, sedangkan basis kas diterapkan untuk pengakuan pendapatan-LRA, Belanja, Transfer dan Pembiayaan.



#### 4.3. Kebijakan Akuntansi

Kebijakan akuntansi yang mendasari penyusunan Laporan Keuangan Pemerintah Kota Yogyakarta diatur dalam Peraturan Walikota Yogyakarta Nomor 122 Tahun 2021 tentang Kebijakan Akuntansi dan Sistem Akuntansi Pemerintah Daerah sebagaimana diubah dengan Peraturan Walikota Yogyakarta Nomor 34 Tahun 2023 tentang Perubahan Atas Peraturan Walikota Yogyakarta Nomor 122 Tahun 2021 tentang Kebijakan Akuntansi dan Sistem Akuntansi Pemerintah Daerah.

Adapun kebijakan akuntansi tersebut di atas meliputi :

##### 1) Pendapatan

###### A. Definisi

Pendapatan terdiri dari Pendapatan-LO dan Pendapatan-LRA. Pendapatan-LO adalah hak Pemerintah Kota Yogyakarta yang diakui sebagai penambah ekuitas dalam periode tahun anggaran yang bersangkutan dan tidak perlu dibayar kembali. Sedangkan Pendapatan-LRA adalah semua penerimaan Rekening Kas Umum Daerah yang menambah Saldo Anggaran Lebih dalam periode tahun anggaran yang bersangkutan yang menjadi hak Pemerintah Kota Yogyakarta, dan tidak perlu dibayar kembali oleh Pemerintah Kota Yogyakarta.

###### B. Pengakuan

Pendapatan LO diakui pada saat:

1. timbulnya hak atas pendapatan; atau
2. pendapatan direalisasi.

Pendapatan LRA menggunakan basis kas sehingga pendapatan LRA diakui pada saat:

1. diterima di rekening Kas Umum Daerah; atau
2. diterima oleh SKPD/SKPKD; atau
3. diterima entitas lain diluar Pemerintah Kota Yogyakarta atas nama BUD.

Dengan memperhatikan sumber, sifat dan prosedur penerimaan pendapatan maka pengakuan pendapatan dapat diklasifikasikan ke dalam beberapa alternatif:

1. Pengakuan pendapatan ketika pendapatan didahului dengan adanya penetapan terlebih dahulu, dimana dalam penetapan tersebut terdapat jumlah uang yang harus diserahkan kepada Pemerintah Kota Yogyakarta. Pendapatan ini diakui pada pendapatan LO ketika dokumen penetapan tersebut telah disahkan. Sedangkan untuk pendapatan LRA diakui ketika pembayaran telah dilakukan.
2. Pengakuan pendapatan terkait pendapatan pajak yang didahului dengan penghitungan sendiri oleh wajib pajak (*self assessment*) dan dilanjutkan dengan pembayaran oleh wajib pajak berdasarkan perhitungan tersebut. Pendapatan ini diakui pada pendapatan LO dan Pendapatan LRA ketika wajib pajak melakukan pembayaran pajak. Apabila pada saat pemeriksaan ditemukan kurang bayar maka akan diterbitkan Surat Ketetapan Pajak Daerah Kurang Bayar (SKPDKB) yang akan dijadikan dasar pengakuan pendapatan LO. Apabila dalam pemeriksaan ditemukan lebih bayar pajak maka akan diterbitkan Surat Ketetapan Pajak Daerah Lebih Bayar (SKPDLB) yang akan dijadikan pengurang pendapatan LO. Sedangkan apabila dalam pemeriksaan sudah sesuai dengan nilai pajak yang dibayarkan maka akan diterbitkan Surat Ketetapan Pajak Daerah Nihil (SKPD Nihil).





3. Pendapatan terkait pendapatan pajak yang pembayarannya dilakukan di muka oleh wajib pajak untuk memenuhi kewajiban selama beberapa periode ke depan. Pendapatan LO diakui ketika periode yang bersangkutan telah terlalui sedangkan pendapatan LRA diakui pada saat uang telah diterima.
4. Pengakuan pendapatan adalah pendapatan yang tidak perlu ada penetapan terlebih dahulu. Untuk pendapatan ini maka pengakuan pendapatan LO dan pengakuan pendapatan LRA pada saat pembayaran telah diterima oleh pemerintah Kota Yogyakarta.
5. Pendapatan kas yang diterima SKPD dan digunakan langsung tanpa disetor ke RKUD diakui sebagai pendapatan LO, dengan syarat entitas penerima wajib melaporkannya kepada BUD.
6. Pendapatan kas yang berasal dari hibah langsung dalam/luar negeri yang digunakan untuk mendanai pengeluaran entitas diakui sebagai pendapatan LO, dengan syarat entitas penerima wajib melaporkannya kepada BUD.

### **C. Pengukuran**

1. Pendapatan-LRA diukur dan dicatat berdasarkan azas bruto, yaitu dengan membukukan penerimaan bruto, dan tidak mencatat jumlah netonya (setelah dikompensasikan dengan pengeluaran).
2. Pendapatan-LO dilaksanakan berdasarkan azas bruto, yaitu dengan membukukan pendapatan bruto, dan tidak mencatat jumlah netonya (setelah dikompensasikan dengan pengeluaran).
3. Pendapatan Hibah dalam mata uang asing diukur dan dicatat pada tanggal transaksi menggunakan kurs tengah Bank Indonesia.

## **2) Beban dan Belanja**

### **A. Definisi**

Beban adalah penurunan manfaat ekonomi atau potensi jasa dalam periode pelaporan yang menurunkan ekuitas, dapat berupa pengeluaran atau konsumsi aset atau timbulnya kewajiban. Beban merupakan kewajiban pemerintah yang diakui sebagai pengurang nilai kekayaan bersih.

Belanja merupakan semua pengeluaran oleh Bendahara Umum Daerah yang mengurangi Saldo Anggaran Lebih dalam periode tahun anggaran bersangkutan yang tidak akan diperoleh pembayarannya kembali oleh pemerintah daerah.

### **B. Pengakuan**

Beban diakui pada saat:

1. Timbulnya kewajiban  
Timbulnya kewajiban pada saat terjadinya peralihan hak dari pihak lain ke Pemerintah Kota Yogyakarta tanpa diikuti keluarnya kas dari kas umum daerah.
2. Terjadinya konsumsi aset  
Terjadinya konsumsi aset adalah saat pengeluaran kas kepada pihak lain yang tidak didahului timbulnya kewajiban dan/atau konsumsi aset nonkas dalam kegiatan operasional pemerintah kota Yogyakarta.
3. Terjadinya penurunan manfaat ekonomi atau potensi jasa



Terjadinya penurunan manfaat ekonomi atau potensi jasa pada saat penurunan nilai aset sehubungan dengan penggunaan aset bersangkutan/berlaluanya waktu.

4. Adanya pengesahan dari BUD untuk pengeluaran yang dibiayai dari Pendapatan non-APBD.

Belanja diakui pada saat:

1. Terjadinya pengeluaran dari Rekening Kas Umum Daerah untuk seluruh transaksi di SKPD dan SKPKD setelah dilakukan pengesahan definitif oleh fungsi BUD untuk masing-masing transaksi yang terjadi di SKPD dan SKPKD.
2. Khusus pengeluaran melalui bendahara pengeluaran pengakuannya terjadi pada saat pertanggungjawaban atas pengeluaran tersebut disahkan oleh pengguna anggaran setelah diverifikasi oleh PPK-SKPD//PPK-SKPKD.
3. Dalam hal badan layanan umum daerah, belanja diakui dengan mengacu pada peraturan perundangan yang mengatur mengenai badan layanan umum daerah.

Dalam rangka pencatatan atas pengakuan beban dapat menggunakan dua pendekatan yaitu:

1. Metode pendekatan Beban  
Dimana setiap pembelian barang dan jasa akan diakui/dicatat sebagai beban jika pembelian barang dan jasa itu dimaksudkan untuk digunakan atau dikonsumsi segera mungkin.
2. Metode pendekatan Aset  
Dimana setiap pembelian barang dan jasa akan diakui/dicatat sebagai persediaan jika pembelian barang dan jasa dimaksud untuk digunakan dalam satu periode anggaran atau sifatnya untuk berjaga jaga.

### **C. Pengukuran**

Beban diukur dan dicatat sebesar beban yang terjadi selama periode pelaporan. Belanja diukur jumlah pengeluaran kas yang keluar dari Rekening Kas Umum Daerah dan atau Rekening Bendahara Pengeluaran berdasarkan azas bruto.

### **D. Penilaian**

Beban dinilai sebesar akumulasi beban yang terjadi selama satu periode pelaporan dan disajikan pada laporan operasional sesuai dengan klasifikasi ekonomi (*line item*).

Belanja dinilai sebesar nilai tercatat dan disajikan pada laporan realisasi anggaran.

## **3) Transfer**

### **A. Definisi**

Transfer adalah penerimaan atau pengeluaran uang oleh suatu entitas pelaporan dari/kepada entitas pelaporan lain, termasuk dana perimbangan dan dana bagi hasil.

Transfer masuk adalah penerimaan uang dari entitas pelaporan lain, misalnya penerimaan dana perimbangan dari pemerintah pusat dan dana bagi hasil dari pemerintah provinsi.

Transfer keluar adalah pengeluaran uang dari entitas pelaporan ke entitas pelaporan lain seperti pengeluaran dana perimbangan oleh pemerintah pusat dan dana bagi hasil oleh pemerintah daerah serta Bantuan Keuangan.



Transfer dikategorikan berdasarkan sumber kejadiannya dan diklasifikasikan antara lain :

1. Transfer Pemerintah Pusat-Dana Perimbangan;
2. Transfer Pemerintah Pusat-Lainnya;
3. Transfer Antar Daerah

#### **B. Pengakuan**

Transfer masuk diakui pada saat diterimanya kas pada Rekening Kas Umum Daerah dan/atau diterimanya Peraturan Menteri Keuangan/Peraturan Presiden/Peraturan Gubernur terkait dengan kurang salur maka timbul hak daerah terhadap transfer masuk.

Transfer keluar diakui pada saat terjadinya pengeluaran dari Rekening Kas Umum Daerah untuk transaksi transfer di SKPKD setelah dilakukan pengesahan definitif oleh fungsi BUD.

#### **C. Pengukuran**

Transfer masuk diukur dan dicatat berdasarkan jumlah uang yang diterima di Rekening Kas Umum Daerah.

Transfer keluar diukur dan dicatat berdasarkan pengeluaran kas yang keluar dari Rekening Kas Umum Daerah.

#### **D. Penilaian**

Transfer masuk dinilai sebagai berikut :

- a. berdasarkan asas bruto, yaitu dengan membukukan penerimaan bruto, dan tidak mencatat jumlah netonya (setelah dikompensasikan dengan pengeluaran);
- b. hibah mata uang asing diukur dan dicatat pada tanggal transaksi menggunakan kurs tengah BI.

Transfer keluar dinilai sebesar akumulasi transfer keluar yang terjadi selama satu periode pelaporan dan disajikan pada laporan operasional sesuai dengan klasifikasi ekonomi (*line item*).

### **4) Pembiayaan**

#### **A. Definisi**

Pembiayaan (*financing*) adalah seluruh transaksi keuangan pemerintah daerah, baik penerimaan maupun pengeluaran, yang perlu dibayar atau akan diterima kembali, yang dalam penganggaran pemerintah daerah terutama dimaksudkan untuk menutup defisit dan atau memanfaatkan surplus anggaran.

Pembiayaan diklasifikasi kedalam 2 (dua) bagian, yaitu :

##### **1. Penerimaan Pembiayaan**

Penerimaan pembiayaan adalah semua penerimaan Rekening Kas Umum Daerah antara lain berasal dari penerimaan pinjaman, penjualan obligasi pemerintah, hasil privatisasi perusahaan daerah, penerimaan kembali pinjaman yang diberikan kepada pihak ketiga, penjualan investasi permanen lainnya, dan pencairan dana cadangan.

##### **2. Pengeluaran Pembiayaan**

Pengeluaran pembiayaan adalah semua pengeluaran Rekening Kas Umum Daerah antara lain pemberian pinjaman kepada pihak ketiga, penyertaan modal pemerintah daerah, pembayaran kembali pokok pinjaman dalam periode tahun anggaran tertentu, dan pembentukan dana cadangan.



## **B. Pengakuan**

Penerimaan pembiayaan diakui pada saat diterima pada rekening Kas Umum Daerah, Pengeluaran pembiayaan diakui saat dikeluarkan dari Rekening Kas Umum Daerah,

## **C. Pengukuran**

Penerimaan pembiayaan diukur menggunakan mata uang rupiah berdasarkan nilai sekarang kas yang diterima atau yang akan diterima.

Pengeluaran pembiayaan diukur menggunakan mata uang rupiah berdasarkan nilai sekarang kas yang dikeluarkan atau yang akan dikeluarkan.

Pembiayaan yang diukur dengan mata uang asing dikonversi ke mata uang rupiah berdasarkan nilai tukar (kurs tengah Bank Indonesia) pada tanggal transaksi pembiayaan.

## **5) Kas dan Setara Kas**

### **A. Definisi**

Kas adalah uang tunai dan saldo simpanan di bank yang setiap saat dapat digunakan untuk membiayai kegiatan Pemerintah Kota Yogyakarta yang sangat likuid yang siap dicairkan menjadi kas serta bebas dari resiko perubahan nilai yang signifikan.

Setara kas adalah investasi jangka pendek yang sangat likuid yang siap dijabarkan menjadi kas serta bebas dari resiko perubahan nilai yang signifikan.

Kas dan setara kas mencakup kas yang dikuasai, dikelola dan di bawah tanggung jawab selain bendahara umum daerah, misalnya bendahara penerimaan, dan bendahara pengeluaran.

Kas dan setara kas yang dikuasai dan di bawah tanggung jawab bendahara umum daerah terdiri dari :

- a. saldo rekening kas daerah, yaitu saldo rekening pada bank yang ditentukan oleh Kepala Daerah untuk menampung penerimaan dan pengeluaran;
- b. setara kas, antara lain berupa surat utang negara (SUN)/obligasi dan deposito sampai dengan 3 bulan, yang dikelola oleh bendahara umum daerah.

### **B. Pengakuan**

Kas dan setara kas diakui pada saat:

- a. Memenuhi definisi kas dan/atau setara kas; dan
- b. Penguasaan dan/atau kepemilikan kas telah beralih kepada Bendahara Umum Daerah, Bendahara Penerimaan, Bendahara Pengeluaran, atau Bendahara BLUD.

### **C. Pengukuran**

Kas dicatat sebesar nilai nominal atau disajikan sebesar nilai rupiahnya. Apabila terdapat kas dalam bentuk valuta asing, dikonversi menjadi rupiah menggunakan kurs tengah bank sentral pada tanggal neraca.



## 6) Piutang

### A. Definisi

Piutang adalah hak Pemerintah Kota Yogyakarta untuk menerima pembayaran dari entitas lain termasuk wajib pajak/wajib retribusi/wajib bayar atas kegiatan yang dilaksanakan oleh Pemerintah Kota Yogyakarta yang dapat dinilai dengan uang.

Penyisihan piutang tak tertagih adalah taksiran nilai piutang yang kemungkinan tidak dapat diterima pembayarannya dimasa akan datang dari seseorang dan/atau korporasi dan/atau entitas lain. Nilai penyisihan piutang tak tertagih tidak bersifat akumulatif tetapi diterapkan setiap akhir periode anggaran sesuai perkembangan kualitas piutang.

Piutang dilihat dari sisi peristiwa yang menyebabkan timbulnya piutang, dibagi atas:

#### a. Pungutan

Piutang yang timbul dari peristiwa pungutan, terdiri atas:

1. Piutang Pajak Daerah ;
2. Piutang Retribusi Daerah;
3. Piutang Hasil Pengelolaan Kekayaan Daerah yang Dipisahkan; dan
4. Piutang Lain-lain PAD Yang Sah.

#### b. Perikatan

Piutang yang timbul dari peristiwa perikatan, terdiri atas:

1. Bagian Lancar Tagihan Penjualan Angsuran;
2. Bagian Lancar Tagihan Pemberian Pinjaman kepada BUMD dan Lembaga Lainnya;
3. Bagian Lancar TPTGR;
4. Bagian Lancar Tagihan Bagi Hasil Kemitraan;
5. Bagian Lancar Tagihan Sewa.

#### c. Transfer antar Pemerintahan

Piutang yang timbul dari peristiwa transfer antar pemerintahan, terdiri atas:

1. Piutang Transfer Pemerintah Pusat;
2. Piutang Transfer Antar Daerah.

#### d. Tuntutan Ganti Kerugian Daerah

Piutang yang timbul dari peristiwa tuntutan ganti kerugian daerah, terdiri atas:

1. Piutang yang timbul akibat Tuntutan Ganti Kerugian Daerah terhadap Pegawai Negeri Bukan Bendahara/ Pejabat Lain/ Pihak Ketiga;
2. Piutang yang timbul akibat Tuntutan Ganti Kerugian Daerah terhadap Bendahara.

### B. Pengakuan

Piutang diakui saat timbul klaim/hak untuk menagih uang atau manfaat ekonomi lainnya kepada entitas lain.

Piutang berdasarkan pungutan dapat diakui ketika:

- a. diterbitkan surat ketetapan/dokumen lain yang sah; atau
- b. telah diterbitkan surat penagihan dan telah dilaksanakan penagihan; atau
- c. belum dilunasi sampai dengan akhir periode pelaporan.



Piutang berdasarkan perikatan yang menimbulkan hak tagih, yaitu peristiwa yang timbul dari pemberian pinjaman, kerjasama, sewa, penjualan, dan kemitraan diakui sebagai piutang dan dicatat sebagai aset di neraca, apabila memenuhi kriteria:

- a. harus didukung dengan naskah perjanjian yang menyatakan hak dan kewajiban secara jelas;
- b. jumlah piutang dapat diukur;
- c. telah diterbitkan surat penagihan dan telah dilaksanakan penagihan; dan
- d. belum dilunasi sampai dengan akhir periode pelaporan.

Piutang transfer antar pemerintahan dapat diakui sebagai piutang apabila memenuhi kriteria:

- a. Piutang Dana Bagi Hasil Pajak dan Sumber Daya Alam diakui sesuai dengan Peraturan Menteri Keuangan mengenai kurang salur.
- b. Piutang Dana Alokasi Umum diakui apabila telah diterima alokasi Dana Alokasi Umum yang ditetapkan dalam Peraturan Presiden.
- c. Piutang Dana Alokasi Khusus fisik dan non fisik diakui apabila telah diterima alokasi Dana Alokasi Khusus fisik dan non fisik yang ditetapkan dalam Peraturan Menteri Keuangan.
- d. Piutang Bagi Hasil Pajak/Bukan Pajak dari provinsi diakui apabila telah diterima alokasi Dana Bagi Hasil Pajak/Bukan Pajak yang ditetapkan dalam Peraturan Gubernur.

Pemerintah Pusat mengeluarkan ketetapan mengenai jumlah dana transfer yang akan diterima oleh Pemerintah Daerah. Namun demikian ketetapan pemerintah belum dapat dijadikan dasar pengakuan piutang, mengingat kepastian penyalurannya tergantung pada persyaratan-persyaratan sesuai peraturan perundangan penyaluran alokasi tersebut. Piutang transfer dapat diakui pada saat terbitnya peraturan mengenai kurang salur.

#### Tuntutan Ganti Kerugian Daerah

Peristiwa yang menimbulkan hak tagih berkaitan dengan TP/TGR, harus didukung dengan bukti SK Pembebanan/SK Pembebanan Sementara/SKTJM /Dokumen yang dipersamakan, yang menunjukkan bahwa penyelesaian atas TP/TGR dilakukan dengan cara damai (di luar pengadilan).

SK Pembebanan/SKTJM/Dokumen yang dipersamakan merupakan surat keterangan tentang pengakuan bahwa kerugian tersebut menjadi tanggung jawab seseorang/badan/lembaga dan bersedia mengganti kerugian tersebut. Apabila penyelesaian TP/TGR tersebut dilaksanakan melalui jalur pengadilan, pengakuan piutang baru dilakukan setelah ada surat ketetapan yang telah diterbitkan oleh instansi yang berwenang.

### C. Pengukuran

1. Pengukuran piutang pendapatan adalah sebagai berikut:
  - a. disajikan sebesar nilai yang belum dilunasi sampai dengan tanggal pelaporan dari setiap tagihan yang ditetapkan berdasarkan Surat Ketetapan Pajak Daerah (SKPD)/Surat Ketetapan Retribusi Daerah (SKRD) yang diterbitkan atau SPTPD yang telah diterima;



- b. disajikan sebesar nilai yang belum dilunasi sampai dengan tanggal pelaporan dari setiap tagihan yang ditetapkan berdasarkan surat ketetapan kurang bayar yang diterbitkan; atau
  - c. disajikan sebesar nilai yang belum dilunasi sampai dengan tanggal pelaporan dari setiap tagihan yang telah ditetapkan terutang oleh Pengadilan Pajak untuk Wajib Pajak (WP) yang mengajukan banding; atau
  - d. Piutang pendapatan diakui setelah diterbitkan surat tagihan dan dicatat sebesar nilai nominal yang tercantum dalam tagihan. Secara umum unsur utama piutang karena ketentuan perundang-undangan ini adalah potensi pendapatan. Artinya piutang ini terjadi karena pendapatan yang belum disetor ke kas daerah oleh wajib setor.  
Oleh karena setiap tagihan oleh Pemerintah wajib ada keputusan, maka jumlah piutang yang menjadi hak Pemerintah Kota Yogyakarta sebesar nilai yang tercantum dalam keputusan atas penagihan yang bersangkutan.
2. Pengukuran atas peristiwa-peristiwa yang menimbulkan piutang yang berasal dari perikatan, adalah sebagai berikut:
- a. Bagian Lancar Tagihan Penjualan Angsuran  
Piutang yang timbul dari penjualan yang pada umumnya berasal dari peristiwa pemindahtanganan barang milik daerah.  
Piutang dari penjualan diakui sebesar nilai sesuai naskah perjanjian penjualan yang terutang ( belum dibayar ) pada akhir periode pelaporan. Apabila dalam perjanjian dipersyaratkan adanya potongan pembayaran, maka nilai piutang harus dicatat sebesar nilai bersihnya.
  - b. Bagian Lancar Tagihan Pemberian Pinjaman kepada BUMD dan Lembaga Lainnya;  
Piutang pemberian pinjaman dinilai dengan jumlah yang dikeluarkan dari kas daerah dan/atau apabila berupa barang/jasa harus dinilai dengan nilai wajar pada tanggal pelaporan atas barang/jasa tersebut.  
Apabila dalam naskah perjanjian pinjaman diatur mengenai kewajiban bagi hasil, maka pada akhir periode pelaporan harus diakui adanya bagi hasil pada periode berjalan yang terutang (belum dibayar) pada akhir periode pelaporan.
  - c. Bagian Lancar TP/TGR  
Pengukuran TP/TGR dinilai sebesar nilai yang jatuh tempo dalam tahun berjalan dan yang akan ditagih dalam 12 (dua belas) bulan kedepan berdasarkan surat ketentuan penyelesaian yang telah ditetapkan.
  - d. Bagian Lancar Tagihan Bagi Hasil Kemitraan  
Piutang yang timbul diakui berdasarkan ketentuan-ketentuan yang dipersyaratkan dalam naskah perjanjian kemitraan.
  - e. Bagian Lancar Tagihan Sewa  
Piutang sewa dinilai berdasarkan jumlah yang tercantum dalam Perjanjian Sewa yang belum dibayar pada tanggal pelaporan.





3. Pengukuran piutang transfer adalah sebagai berikut:
  - a. Dana Bagi Hasil disajikan sebesar nilai yang belum diterima sampai dengan tanggal pelaporan sesuai dengan Peraturan Menteri Keuangan mengenai kurang salur;
  - b. Dana Alokasi Umum disajikan sebesar jumlah yang belum diterima sampai dengan tanggal pelaporan sesuai dengan Peraturan Presiden mengenai kurang salur;
  - c. Dana Alokasi Khusus fisik dan non fisik disajikan sebesar jumlah yang belum diterima sampai dengan tanggal pelaporan sesuai dengan Peraturan Menteri Keuangan mengenai kurang salur; dan
  - d. Piutang Bagi Hasil Pajak/Bukan Pajak dari provinsi disajikan sebesar jumlah yang belum diterima sampai dengan tanggal pelaporan sesuai dengan Peraturan Gubernur mengenai kurang salur.
4. Pengukuran piutang tuntutan ganti kerugian daerah berdasarkan pengakuan yang dikemukakan di atas, dilakukan sebagai berikut:
  - a. Disajikan sebagai aset lancar sebesar nilai yang jatuh tempo dalam tahun berjalan dan yang akan ditagih dalam 12 (dua belas) bulan ke depan berdasarkan surat ketentuan penyelesaian yang telah ditetapkan;
  - b. Disajikan sebagai aset lainnya terhadap nilai yang akan dilunasi di atas 12 (dua belas) bulan berikutnya.
5. Pengukuran Berikutnya (*Subsequent Measurement*) Terhadap Pengakuan Awal  
Piutang disajikan berdasarkan nilai nominal tagihan yang belum dilunasi tersebut dikurangi penyisihan kerugian piutang tidak tertagih. Apabila terjadi kondisi yang memungkinkan penghapusan piutang maka masing-masing jenis piutang disajikan setelah dikurangi piutang yang dihapuskan.
6. Pemberhentian Pengakuan  
Pemberhentian pengakuan piutang selain pelunasan juga dikenal dengan dua cara yaitu: penghapusbukuan (*write down*) dan penghapustagihan (*write-off*).  
Penghapusbukuan piutang adalah kebijakan intern manajemen, merupakan proses dan keputusan akuntansi untuk pengalihan pencatatan dari *intrakomptabel* menjadi *ekstrakomptabel* agar nilai piutang dapat dipertahankan sesuai dengan *net realizable value*-nya.  
Penghapustagihan piutang adalah penghapusan hak tagih atas piutang.  
Penghapustagihan piutang dilakukan setelah penetapan penghapusbukuan piutang.
7. Penerimaan Tunai atas Piutang yang Telah Dihapusbukukan  
Penerimaan piutang yang telah dihapusbukukan dicatat sebagai penerimaan kas pada periode yang bersangkutan.

#### **D. Penilaian**

Piutang disajikan sebesar nilai bersih yang dapat direalisasikan (*net realizable value*).  
Nilai bersih yang dapat direalisasikan adalah selisih antara nilai nominal piutang dengan penyisihan piutang.





Penggolongan kualitas piutang merupakan salah satu dasar untuk menentukan besaran tarif penyisihan piutang. Penilaian kualitas piutang dilakukan dengan mempertimbangkan jatuh tempo/umur piutang dan perkembangan upaya penagihan yang dilakukan oleh Pemerintah Kota Yogyakarta. Kualitas piutang didasarkan pada kondisi piutang pada tanggal pelaporan.

Dasar yang digunakan untuk menghitung penyisihan piutang adalah kualitas piutang. Kualitas piutang dikelompokkan sesuai dengan jenis piutang, yaitu:

1. Piutang dari pungutan
  - a. Piutang Pajak (*self assessment dan official assessment*):
    - 1) Kualitas Lancar, dengan umur piutang kurang dari atau sama dengan 1 (satu) tahun;
    - 2) Kualitas Kurang Lancar, dengan umur piutang lebih dari 1 (satu) tahun sampai dengan 2 (dua) tahun;
    - 3) Kualitas Diragukan, dengan umur piutang lebih dari 2 (dua) tahun sampai dengan 5 (lima) tahun;
    - 4) Kualitas Macet, dengan umur piutang lebih dari 5 (lima) tahun.
  - b. Piutang Retribusi:
    - 1) Kualitas Lancar, umur piutang 0 sampai dengan 1 (satu) bulan;
    - 2) Kualitas Kurang Lancar, umur piutang lebih dari 1 (satu) bulan sampai dengan 3 (tiga) bulan;
    - 3) Kualitas Diragukan, umur piutang lebih dari 3 (tiga) bulan sampai dengan 12 (dua belas) bulan;
    - 4) Kualitas Macet, umur piutang lebih dari 12 (dua belas) bulan.
  - c. Piutang selain piutang pajak dan retribusi:
    - 1) Kualitas Lancar, umur piutang sampai dengan akhir periode pelaporan belum jatuh tempo;
    - 2) Kualitas Kurang Lancar, umur piutang 1 (satu) bulan terhitung sejak tanggal surat tagihan pertama;
    - 3) Kualitas Diragukan, umur piutang 1 (satu) bulan terhitung sejak tanggal surat tagihan kedua;
    - 4) Kualitas Macet, umur piutang 1 (satu) bulan terhitung sejak tanggal surat tagihan ketiga;



Besarnya penyisihan piutang tidak tertagih pada setiap akhir tahun ditentukan sebagai berikut:

**Tabel 4.1**  
**Penyisihan Piutang**

No.	Kualitas Piutang	Taksiran Piutang Tak Tertagih
1.	Lancar	0,5 %
2.	Kurang Lancar	10 %
3.	Diragukan	50 %
4.	Macet	100 %

Pencatatan transaksi penyisihan Piutang dilakukan pada akhir periode pelaporan, apabila masih terdapat saldo piutang, maka dihitung nilai penyisihan piutang tidak tertagih sesuai dengan kualitas piutangnya.

Pada tanggal pelaporan berikutnya Pemerintah Kota Yogyakarta melakukan evaluasi terhadap perkembangan kualitas piutang. Apabila kualitas piutang masih sama, maka tidak perlu dilakukan jurnal penyesuaian cukup diungkapkan di dalam CaLK. Apabila kualitas piutang menurun, maka dilakukan penambahan nilai penyisihan piutang tidak tertagih sebesar selisih antara angka yang seharusnya disajikan dalam neraca dengan saldo awal. Sebaliknya, apabila kualitas piutang meningkat, dilakukan pengurangan terhadap nilai penyisihan piutang tidak tertagih sebesar selisih antara angka yang seharusnya disajikan dalam neraca dengan saldo awal.

## 7) Persediaan

### A. Definisi

Persediaan adalah aset lancar dalam bentuk barang atau perlengkapan yang dimaksudkan untuk mendukung kegiatan operasional Pemerintah Kota Yogyakarta, dan barang-barang yang dimaksudkan untuk dijual dan/atau diserahkan dalam rangka pelayanan kepada masyarakat.

Persediaan merupakan aset yang berupa:

- Barang atau perlengkapan (supplies) yang digunakan dalam rangka kegiatan operasional Pemerintah Kota Yogyakarta, misalnya barang pakai habis seperti alat tulis kantor, barang tak habis pakai seperti komponen peralatan dan pipa, dan barang bekas pakai seperti komponen bekas yang masih dapat dimanfaatkan.
- Bahan atau perlengkapan (supplies) yang akan digunakan dalam proses produksi, misalnya bahan baku pembuatan alat-alat pertanian, bahan baku pembuatan benih, konstruksi bangunan yang akan diserahkan ke masyarakat dan/ atau Pemerintah Daerah lain.
- Barang dalam proses produksi yang dimaksudkan untuk dijual atau diserahkan kepada masyarakat, misalnya alat-alat pertanian setengah jadi, benih yang belum cukup umur, barang hasil proses produksi yang belum selesai yang akan diserahkan kepada masyarakat dan/atau pemerintah daerah lain.



- d. Barang yang disimpan untuk dijual atau diserahkan kepada masyarakat dalam rangka kegiatan pemerintahan, misalnya hewan dan bibit tanaman, untuk dijual atau diserahkan kepada masyarakat, tanah bangunan, peralatan dan mesin, aset tetap lainnya untuk diserahkan kepada masyarakat/pemerintah daerah lainnya.
- e. Barang-barang untuk tujuan berjaga-jaga atau strategis seperti cadangan minyak dan cadangan beras.

#### JENIS-JENIS PERSEDIAAN

Berdasarkan sifat pemakaiannya, barang persediaan terdiri atas:

1. Barang habis pakai  
Terdiri dari bahan, suku cadang, alat/bahan kegiatan kantor, obat-obatan, persediaan untuk dijual/diserahkan, persediaan untuk tujuan strategis/ berjaga-jaga, natura dan pakan, persediaan penelitian, persediaan dalam proses
2. Barang tak habis pakai  
Terdiri dari komponen, pipa
3. Barang bekas pakai  
Terdiri dari komponen bekas dan pipa bekas

Persediaan dalam kondisi rusak atau usang atau mati tidak dilaporkan dalam neraca, tetapi diungkapkan dalam Catatan atas Laporan Keuangan.

Dari barang pakai habis tersebut diatas mencakup dari Belanja Barang Pakai Habis, Belanja Barang dan Jasa BOS, Belanja Barang dan Jasa BLUD, Belanja Tidak Terduga.

Barang habis pakai yang tidak termasuk dalam barang persediaan antara lain:

- a. Bahan Bakar dan Pelumas yang ada di dalam kendaraan dinas operasional kendaraan;
- b. Bahan Baku (yang sifatnya digunakan langsung);
- c. Bahan Bangunan dan Konstruksi Yang sifatnya digunakan langsung untuk pemeliharaan;
- d. Suku Cadang yang langsung dipasang;
- e. Bahan Cetak hasil belanja Fotocopy/Penggandaan/Penjilidan;
- f. Makanan dan Minuman Rapat;
- g. Makanan dan Minuman Jamuan Tamu;
- h. Makanan dan Minuman Aktivitas Lapangan;
- i. Penambah Daya Tahan Tubuh (Jamuan Makanan dan Minuman);
- j. Makanan dan Minuman pada Fasilitas Pelayanan Urusan Pendidikan (Yang sifatnya digunakan langsung);
- k. Makanan dan Minuman pada Fasilitas Pelayanan Urusan Kesehatan (Yang sifatnya digunakan langsung);
- l. Makanan dan Minuman pada Fasilitas Pelayanan Urusan Sosial (Yang sifatnya digunakan langsung); dan
- m. Persediaan Bahan Baku dan Perlengkapan yang dimiliki proyek swakelola dan dibebankan ke suatu perkiraan aset tetap untuk konstruksi dalam pengerjaan.



Khusus barang yang tidak termasuk dalam persediaan tidak perlu dicatat dalam persediaan dan diakui sebagai beban.

## B. Pengakuan

Persediaan diakui:

- a. pada saat potensi manfaat ekonomi masa depan diperoleh pemerintah dan mempunyai nilai atau biaya yang dapat diukur dengan andal;
- b. pada saat diterima atau hak kepemilikannya dan/atau penguasaannya berpindah;
- c. Persediaan diakui dengan pendekatan beban, yaitu setiap pembelian persediaan langsung dicatat sebagai beban persediaan.

## C. Pengukuran

Persediaan disajikan sebesar:

- a. Biaya perolehan apabila diperoleh dengan pembelian. Biaya perolehan persediaan meliputi harga perolehan, biaya pengangkutan, biaya penanganan dan biaya lainnya yang secara langsung dapat dibebankan pada perolehan persediaan. Potongan harga, rabat dan lainnya yang serupa mengurangi biaya perolehan.
- b. Harga pokok produksi apabila diperoleh dengan memproduksi sendiri.  
Harga pokok produksi persediaan meliputi biaya langsung yang terkait dengan persediaan yang diproduksi dan biaya tidak langsung yang dialokasikan secara sistematis.
- c. Nilai wajar, apabila diperoleh dengan cara lainnya seperti donasi. Harga/nilai wajar persediaan meliputi nilai tukar asset atau penyelesaian kewajiban antar pihak yang memahami dan berkeinginan melakukan transaksi wajar (*arm length transaction*).
- d. Untuk barang kuasi (contoh: meterai, perangko) dinilai sebesar harga nominal yang tercetak dalam barang cetakan tersebut.

Persediaan hewan dan tanaman yang akan dikembangbiakkan dinilai dengan menggunakan harga perolehan.

## D. Sistem Pencatatan Persediaan

Sistem pencatatan yang digunakan Metode Perpetual. Dalam metode ini, fungsi akuntansi selalu mengkinikan nilai persediaan pada akhir bulan untuk persediaan yang masuk maupun keluar. Metode ini digunakan untuk semua jenis persediaan di SKPD.

Dalam metode perpetual, pengukuran pemakaian persediaan dihitung berdasarkan catatan jumlah unit yang dipakai dikalikan dengan nilai per unit sesuai metode masuk pertama keluar pertama atau *First In First Out (FIFO)*.

Pada akhir periode pengurus barang melakukan Penghitungan fisik (*Stock Opname*) terhadap barang dan jasa yang dibeli dan belum digunakan, kecuali barang yang tidak termasuk dalam barang persediaan.



## 8) Investasi

### A. Definisi

Investasi merupakan aset yang dimaksudkan untuk memperoleh manfaat ekonomi seperti bunga, dividen dan royalti, atau manfaat sosial, sehingga dapat meningkatkan kemampuan Pemerintah Kota Yogyakarta dalam rangka pelayanan kepada masyarakat. Investasi merupakan instrumen yang dapat digunakan oleh Pemerintah Kota Yogyakarta untuk memanfaatkan surplus anggaran untuk memperoleh pendapatan dalam jangka panjang dan memanfaatkan dana yang belum digunakan untuk investasi jangka pendek dalam rangka manajemen kas.

Berdasarkan jangka waktunya, investasi dibagi menjadi:

#### 1. Investasi Jangka Pendek

Investasi jangka pendek merupakan investasi yang memiliki karakteristik dapat segera diperjualbelikan/dicairkan dalam waktu 3 bulan sampai dengan 12 bulan. Investasi jangka pendek digunakan untuk tujuan manajemen kas dimana Pemerintah Kota Yogyakarta dapat menjual investasi tersebut jika muncul kebutuhan kas.

#### 2. Investasi Jangka Panjang

Investasi jangka panjang merupakan investasi yang pencairannya memiliki jangka waktu lebih dari 12 bulan. Investasi jangka panjang dibagi menurut sifatnya, yaitu:

##### a. Investasi Jangka Panjang Nonpermanen

Investasi jangka panjang nonpermanen merupakan investasi jangka panjang yang dimaksudkan untuk dimiliki secara tidak berkelanjutan atau suatu waktu akan dijual atau ditarik kembali.

##### b. Investasi Jangka Panjang Permanen

Investasi jangka panjang permanen merupakan investasi jangka panjang yang dimaksudkan untuk dimiliki secara berkelanjutan atau tidak untuk diperjualbelikan atau ditarik kembali.

**Tabel 4.2**  
**Klasifikasi Investasi**

Investasi Jangka Pendek	Investasi dalam Deposito
	Investasi Jangka Pendek Lainnya
Investasi Jangka Panjang Non Permanen	Dana Bergulir
Investasi Jangka Panjang Permanen	Penyertaan Modal Kepada BUMD
	Penyertaan Modal Kepada Badan Usaha Milik Swasta



## B. Pengakuan

Investasi diakui saat terdapat pengeluaran kas atau aset lainnya yang dapat memenuhi kriteria sebagai berikut:

- a. memungkinkan Pemerintah Kota Yogyakarta memperoleh manfaat ekonomi dan manfaat sosial atau jasa potensial di masa depan; atau
- b. nilai perolehan atau nilai wajar investasi dapat diukur secara memadai/andal (*reliable*).

## C. Pengukuran

### 1. Pengukuran investasi jangka pendek:

- a. Investasi dalam bentuk deposito dicatat sebesar nilai nominalnya:
- b. Investasi dalam bentuk investasi jangka pendek lainnya:
  1. Apabila terdapat nilai biaya perolehannya, dicatat sebesar biaya perolehan yang di dalamnya mencakup harga investasi, komisi, jasa bank, dan biaya lainnya.
  2. Apabila tidak terdapat biaya perolehannya, dicatat sebesar nilai wajar atau harga pasarnya.

### 2. Pengukuran investasi jangka panjang:

- a. Investasi non permanen adalah investasi jangka panjang yang dimaksudkan tidak untuk dimiliki berkelanjutan, nilai bersih yang dapat direalisasikan (*net realizable value*)
- b. Investasi permanen adalah investasi jangka panjang yang dimaksudkan untuk dimiliki secara berkelanjutan, dinilai sebesar biaya perolehannya meliputi harga transaksi investasi ditambah biaya lain yang timbul dalam rangka perolehan investasi.

### 3. Investasi non permanen dana bergulir

Disajikan sebesar nilai bersih yang dapat direalisasikan (*net realizable value*). Nilai bersih yang dapat direalisasikan adalah selisih antara nilai nominal piutang dengan penyisihan piutang.

Penggolongan kualitas dana bergulir merupakan salah satu dasar untuk menentukan besaran tarif penyisihan piutang. Penilaian kualitas dana bergulir dilakukan dengan mempertimbangkan jatuh tempo/umur piutang dan perkembangan upaya penagihan yang dilakukan oleh Pemerintah Kota Yogyakarta. Kualitas dana bergulir didasarkan pada kondisi piutang pada tanggal pelaporan.

Dasar yang digunakan untuk menghitung penyisihan dana bergulir adalah kualitas dana bergulir, sebagai berikut :

- 1) Kualitas Lancar, umur piutang sampai dengan akhir periode pelaporan belum jatuh tempo;
- 2) Kualitas Kurang Lancar, umur piutang 1 (satu) bulan terhitung sejak tanggal surat tagihan pertama;
- 3) Kualitas Diragukan, umur piutang 1 (satu) bulan terhitung sejak tanggal surat tagihan kedua;
- 4) Kualitas Macet, umur piutang 1 (satu) bulan terhitung sejak tanggal surat tagihan ketiga.



Besarnya penyisihan dana bergulir tidak tertagih pada setiap akhir tahun ditentukan sebagai berikut:

**Tabel 4.3**  
**Penyisihan Dana Bergulir**

<b>N o.</b>	<b>Kualitas Piutang</b>	<b>Taksiran Piutang Tak Tertagih</b>
1.	Lancar	0,5 %
2.	Kurang Lancar	10 %
3.	Diragukan	50 %
4.	Macet	100 %

4. Pengukuran investasi yang diperoleh dari nilai aset yang disertakan sebagai investasi Pemerintah Kota Yogyakarta, dinilai sebesar biaya perolehan, atau nilai wajar investasi tersebut jika harga perolehannya tidak ada.
5. Pengukuran investasi yang harga perolehannya dalam valuta asing dinyatakan dalam rupiah dengan menggunakan nilai tukar (kurs tengah bank sentral) yang berlaku pada tanggal transaksi.

#### **D. Metode Penilaian Investasi**

Penilaian investasi Pemerintah Kota Yogyakarta dilakukan dengan tiga metode yaitu:

1. Metode biaya

Investasi Pemerintah Kota Yogyakarta yang dinilai menggunakan metode biaya dicatat sebesar biaya perolehan. Hasil dari investasi tersebut diakui sebesar bagian hasil yang diterima dan tidak mempengaruhi besarnya investasi pada badan usaha/badan hukum yang terkait.

2. Metode ekuitas

Investasi Pemerintah Kota Yogyakarta yang dinilai menggunakan metode ekuitas dicatat sebesar biaya perolehan investasi awal dan ditambah atau dikurangi bagian laba atau rugi sebesar persentase kepemilikan Pemerintah Kota Yogyakarta setelah tanggal perolehan. Bagian laba yang diterima Pemerintah Kota Yogyakarta, tidak termasuk dividen yang diterima dalam bentuk saham, akan mengurangi nilai investasi Pemerintah Kota Yogyakarta dan tidak dilaporkan sebagai pendapatan. Penyesuaian terhadap nilai investasi juga diperlukan untuk mengubah porsi kepemilikan investasi Pemerintah Kota Yogyakarta, misalnya adanya perubahan yang timbul akibat pengaruh valuta asing serta revaluasi aset tetap.

3. Metode nilai bersih yang dapat direalisasikan

Investasi Pemerintah Kota Yogyakarta yang dinilai dengan menggunakan metode nilai bersih yang dapat direalisasikan dicatat sebesar nilai realisasi yang akan diperoleh di akhir masa investasi.



Metode nilai bersih yang dapat direalisasikan digunakan terutama untuk kepemilikan yang akan dilepas/dijual dalam jangka waktu dekat.

Penggunaan metode-metode tersebut di atas didasarkan pada kriteria sebagai berikut:

- a. Kepemilikan sampai dengan 50% menggunakan metode biaya.
- b. Kepemilikan lebih dari 50% menggunakan metode ekuitas.
- c. Kepemilikan bersifat nonpermanen menggunakan metode nilai bersih yang direalisasikan.

## 9) Aset Tetap

### A. Definisi

Aset tetap adalah aset berwujud yang mempunyai masa manfaat lebih dari 12 (dua belas) bulan untuk digunakan, atau dimaksudkan untuk digunakan dalam kegiatan Pemerintah Kota Yogyakarta atau dimanfaatkan oleh masyarakat umum.

Aset tetap diklasifikasikan berdasarkan kesamaan dalam sifat atau fungsinya dalam aktivitas operasi entitas. Klasifikasi aset tetap adalah sebagai berikut:

#### 1. Tanah

Tanah yang dikelompokkan sebagai aset tetap ialah tanah yang diperoleh dengan maksud untuk dipakai dalam kegiatan operasional Pemerintah Kota Yogyakarta dan dalam kondisi siap pakai.

#### 2. Peralatan dan Mesin

Peralatan dan mesin mencakup mesin-mesin dan kendaraan bermotor, alat elektronik, inventaris kantor, dan peralatan lainnya yang masa manfaatnya lebih dari 12 (dua belas) bulan dan dalam kondisi siap pakai.

#### 3. Gedung dan Bangunan

Gedung dan bangunan mencakup seluruh gedung dan bangunan yang diperoleh dengan maksud untuk dipakai dalam kegiatan operasional Pemerintah Kota Yogyakarta dan dalam kondisi siap pakai.

#### 4. Jalan, Irigasi, dan Jaringan

Jalan, irigasi, dan jaringan mencakup jalan, irigasi, dan jaringan yang dibangun oleh pemerintah/Pemerintah Kota Yogyakarta serta dimiliki dan/atau dikuasai oleh Pemerintah Kota Yogyakarta dan dalam kondisi siap pakai.

#### 5. Aset Tetap Lainnya

Aset tetap lainnya mencakup aset tetap yang tidak dapat dikelompokkan ke dalam kelompok aset tetap di atas, yang diperoleh dan dimanfaatkan untuk kegiatan operasional Pemerintah Kota Yogyakarta dan dalam kondisi siap pakai.

#### 6. Konstruksi Dalam Pengerjaan

Konstruksi dalam pengerjaan mencakup aset tetap yang sedang dalam proses pembangunan namun pada tanggal laporan keuangan belum selesai seluruhnya.

### B. Pengakuan

Aset tetap diakui pada saat manfaat ekonomi masa depan dapat diperoleh dan nilainya dapat diukur dengan andal. Pengakuan aset tetap sangat andal bila aset tetap telah diterima atau diserahkan hak kepemilikannya dan atau pada saat penguasaannya berpindah.





Apabila perolehan aset tetap belum didukung dengan bukti secara hukum dikarenakan masih adanya suatu proses administrasi yang diharuskan, seperti pembelian tanah yang masih harus diselesaikan proses jual beli (akta) dan sertifikat kepemilikannya di instansi berwenang, maka aset tetap tersebut harus diakui pada saat terdapat bukti bahwa penguasaan atas aset tetap tersebut telah berpindah, misalnya telah terjadi pembayaran dan penguasaan atas sertifikat tanah atas nama pemilik sebelumnya.

Untuk dapat diakui sebagai aset tetap harus dipenuhi kriteria sebagai berikut:

- a. berwujud;
- b. mempunyai masa manfaat lebih dari 12 bulan;
- c. biaya perolehan aset dapat diukur secara andal;
- d. tidak dimaksudkan untuk dijual dalam operasi normal entitas;
- e. diperoleh atau dibangun dengan maksud untuk digunakan; dan
- f. merupakan objek pemeliharaan atau memerlukan biaya/ongkos untuk dipelihara; dan
- g. memenuhi batas minimal kapitalisasi

Batasan nilai kapitalisasi untuk peralatan dan mesin sebesar Rp.300.000,00 (Tiga Ratus Ribu Rupiah) per unit/buah dan untuk gedung dan bangunan sebesar Rp10.000.000,00 (Sepuluh Juta Rupiah) per unit.

Barang Milik Daerah berupa aset tetap yang memenuhi batas minimal kapitalisasi dicatat dalam Buku Barang Intrakomptabel dan disajikan dalam neraca laporan keuangan, sedangkan yang tidak memenuhi batas minimal kapitalisasi dicatat dalam Buku Barang Ekstrakomptabel dan disajikan dalam laporan keuangan di bagian CaLK.

Aset tetap yang tidak digunakan untuk keperluan operasional Pemerintah Kota Yogyakarta tidak memenuhi definisi aset tetap dan harus disajikan di pos aset lainnya sesuai dengan nilai tercatatnya.

### **C. Pengukuran**

Aset tetap dinilai dengan biaya perolehan. Apabila penilaian aset tetap dengan menggunakan biaya perolehan tidak memungkinkan maka nilai aset tetap didasarkan pada nilai wajar pada saat perolehan.

Dalam keadaan suatu aset yang dikonstruksi/dibangun sendiri, suatu pengukuran yang dapat diandalkan atas biaya dapat diperoleh dari transaksi pihak eksternal dengan entitas tersebut untuk perolehan bahan baku, tenaga kerja dan biaya lain yang digunakan dalam proses konstruksi.

Biaya perolehan aset tetap yang dibangun dengan cara swakelola meliputi biaya langsung untuk tenaga kerja, bahan baku, dan biaya tidak langsung termasuk biaya perencanaan dan pengawasan, perlengkapan, tenaga listrik, sewa peralatan, dan semua biaya lainnya yang terjadi berkenaan dengan pembangunan aset tetap tersebut.

Bila aset tetap diperoleh dengan tanpa nilai, biaya aset tersebut adalah sebesar nilai wajar pada saat aset tersebut diperoleh.

#### **1. Komponen Biaya**

Biaya perolehan suatu aset tetap terdiri dari harga belinya atau konstruksinya, termasuk bea impor dan setiap biaya yang dapat diatribusikan secara langsung dalam membawa aset tersebut ke kondisi yang membuat aset tersebut dapat bekerja untuk penggunaan yang dimaksudkan.



Biaya administrasi dan biaya umum lainnya bukan merupakan suatu komponen biaya aset tetap sepanjang biaya tersebut tidak dapat diatribusikan secara langsung pada biaya perolehan aset atau membawa aset ke kondisi kerjanya. Demikian pula biaya permulaan (*start-up cost*) dan pra-produksi serupa tidak merupakan bagian biaya suatu aset kecuali biaya tersebut perlu untuk membawa aset ke kondisi kerjanya.

Berikut adalah biaya-biaya yang dapat diatribusikan pada aset tetap:

**Tabel 4.4**  
**Biaya-biaya yang dapat Distribusi**

No	Jenis Aset	Biaya yang Dikapitalisasikan
1	Tanah	<ul style="list-style-type: none"><li>- harga pembelian atau biaya pembebasan tanah</li><li>- biaya appraisal/penilai harga tanah</li><li>- biaya yang dikeluarkan dalam rangka memperoleh hak/ biaya pembuat sertifikat, (pengukuran,permohonan sk,pembelian tanda batas)</li><li>- biaya pelepasan</li><li>- biaya pematangan, (dalam rangka persiapan lahan)</li><li>- Ijin Peruntukan Lahan (IPL)</li><li>- honor tim pengadaan tanah</li><li>- Biaya Sosialisasi.</li></ul>
2	Peralatan dan mesin	<ul style="list-style-type: none"><li>- harga pembelian</li><li>- biaya pengangkutan/distribusi</li><li>- biaya instalasi/pemasangan</li><li>- biaya pengadaan/lelang (dokumen,pengumuman,perjalanan dinas,)</li><li>- pajak</li></ul>
3	Gedung dan bangunan	<ul style="list-style-type: none"><li>- biaya pematangan lahan dalam rangka pembangunan gedung</li><li>- biaya pengadaan/lelang (dokumen,pengumuman,perjalanan dinas,)</li><li>- harga pembelian atau biaya konstruksi,</li></ul>



PEMERINTAH KOTA YOGYAKARTA  
CATATAN ATAS LAPORAN KEUANGAN  
Untuk tahun-tahun yang berakhir pada tanggal 31 Desember 2023 dan 2022

No	Jenis Aset	Biaya yang Dikapitalisasikan
		<ul style="list-style-type: none"><li>- biaya perencanaan, pengawasan, konsultan (AMDAL,UKL/UPL)</li><li>- biaya pengurusan IMBB</li><li>- pajak,</li><li>- Biaya Sosialisasi.</li></ul>
4	Jalan, Irigasi dan jaringan	<ul style="list-style-type: none"><li>- biaya pematangan lahan dalam rangka pembangunan Jalan, Irigasi dan jaringan</li><li>- biaya pengadaan/lelang (dokumen,pengumuman,perjalanan dinas)</li><li>- biaya perolehan atau biaya konstruksi,</li><li>- biaya perencanaan, pengawasan, konsultan</li><li>- pajak</li><li>- Biaya Sosialisasi.</li></ul>
5	Aset tetap lainnya	<ul style="list-style-type: none"><li>- harga pembelian,</li><li>- biaya pengangkutan/distribusi</li><li>- biaya pengadaan/lelang (dokumen,pengumuman,perjalanan dinas,dll)</li><li>- pajak</li></ul>
6	Konstruksi dalam pengerjaan	<ul style="list-style-type: none"><li>- biaya pematangan lahan dalam rangka pembangunan gedung</li><li>- biaya pengadaan/lelang (dokumen,pengumuman,perjalanan dinas,dll)</li><li>- harga pembelian atau biaya konstruksi,</li><li>- biaya perencanaan, pengawasan, konsultan (AMDAL,UKL/UPL)</li><li>- biaya pengurusan IMBB</li><li>- pajak</li></ul>



No	Jenis Aset	Biaya yang Dikapitalisasikan
		- Biaya Sosialisasi.

Pembebanan atribusi dilakukan secara proposional berdasarkan harga pembelian per unit barang.

Setiap potongan pembelian dan rabat dikurangkan dari harga pembelian.

## 2. Konstruksi Dalam Pengerjaan

Jika penyelesaian pengerjaan suatu aset tetap melebihi dan atau melewati satu periode tahun anggaran, maka aset tetap yang belum selesai tersebut digolongkan dan dilaporkan sebagai konstruksi dalam pengerjaan sampai dengan aset tersebut selesai dan siap dipakai.

## 3. Perolehan Secara Gabungan

Biaya perolehan dari masing-masing aset tetap yang diperoleh secara gabungan ditentukan dengan mengalokasikan harga gabungan tersebut berdasarkan perbandingan nilai wajar masing-masing aset yang bersangkutan.

## 4. Pertukaran Aset

Suatu aset tetap dapat diperoleh melalui pertukaran atau pertukaran sebagian aset tetap yang tidak serupa atau aset lainnya. Biaya dari pos semacam itu diukur berdasarkan nilai wajar aset yang diperolehnya itu nilai ekuivalen atas nilai tercatat aset yang dilepas setelah disesuaikan dengan jumlah setiap kas atau setara kas dan kewajiban lain yang ditransfer/diserahkan.

Suatu aset tetap dapat diperoleh melalui pertukaran atas suatu aset yang serupa yang memiliki manfaat yang serupa dan memiliki nilai wajar yang serupa. Suatu aset tetap juga dapat dilepas dalam pertukaran dengan kepemilikan aset yang serupa. Dalam keadaan tersebut tidak ada keuntungan dan kerugian yang diakui dalam transaksi ini. Biaya aset yang baru diperoleh dicatat sebesar nilai tercatat (*carrying amount*) atas aset yang dilepas.

## 5. Aset Donasi

Aset tetap yang diperoleh dari sumbangan (donasi) harus dicatat sebesar nilai wajar pada saat perolehan. Perolehan aset tetap dari donasi diakui sebagai pendapatan operasional.

## 6. Pengeluaran Setelah Perolehan

Suatu pengeluaran setelah perolehan atau pengeluaran pemeliharaan akan dikapitalisasi jika memenuhi kriteria sebagai berikut:

(1) Manfaat ekonomi atas aset tetap yang dipelihara: (a) bertambah ekonomis/efisien, dan/atau (b) bertambah umur ekonomis, dan/atau (c) bertambah volume, dan/atau (d) bertambah kapasitas produksi.

(2) Nilai pengeluaran belanja atas pemeliharaan aset tetap tersebut harus sama dengan atau melebihi nilai satuan minimum kapitalisasi Aset Tetap. Nilai satuan minimum kapitalisasi adalah penambahan nilai aset tetap dari hasil pengembangan, reklasifikasi, renovasi, dan restorasi.



Penambahan masa manfaat aset tetap karena adanya perbaikan terhadap aset tetap baik berupa *overhaul*, renovasi dan restorasi disajikan pada tabel sebagaimana diatur dalam Peraturan Walikota Yogyakarta Nomor 122 Tahun 2021 tentang Kebijakan Akuntansi dan Sistem Akuntansi Pemerintah Daerah.

#### 7. Pengukuran berikutnya terhadap Pengakuan Awal

Aset tetap disajikan berdasarkan biaya perolehan aset tetap tersebut dikurangi akumulasi penyusutan. Apabila terjadi kondisi yang memungkinkan berdasarkan ketentuan pemerintah pusat yang berlaku secara nasional untuk penilaian kembali, maka aset tetap akan disajikan dengan penyesuaian pada masing-masing akun aset tetap dan akun ekuitas.

#### 8. Penyusutan

Penyusutan adalah alokasi yang sistematis atas nilai suatu aset tetap yang dapat disusutkan (*depreciable assets*) selama masa manfaat aset yang bersangkutan.

Nilai penyusutan untuk masing-masing periode diakui sebagai pengurang nilai tercatat aset tetap dalam neraca dan beban penyusutan dalam laporan operasional.

Metode penyusutan yang digunakan adalah Metode Garis Lurus (*straight line method*) dan dihitung secara tahunan tanpa nilai residu.

Selain tanah dan konstruksi dalam pengerjaan, seluruh aset tetap disusutkan sesuai dengan sifat dan karakteristik aset tersebut. Aset Tetap Lainnya berupa buku perpustakaan, barang bersifat kebudayaan serta hewan, ternak dan tanaman tidak dilakukan penyusutan secara periodik, melainkan diterapkan penghapusan pada saat aset tetap lainnya tersebut tidak dapat digunakan atau mati. Untuk penyusutan atas Aset Tetap-Renovasi dilakukan sesuai dengan umur ekonomis mana yang lebih pendek (*which ever is shorter*) antara masa manfaat aset dengan masa pinjaman/sewa.

#### 9. Aset Bersejarah

Aset bersejarah disajikan dalam bentuk unit pada Catatan atas Laporan Keuangan dengan tanpa nilai.

Biaya untuk perolehan, konstruksi, peningkatan, rekonstruksi harus dibebankan dalam laporan operasional sebagai beban tahun terjadinya pengeluaran tersebut. Beban tersebut termasuk seluruh beban yang berlangsung untuk menjadikan aset bersejarah tersebut dalam kondisi dan lokasi yang ada pada periode berjalan.

#### 10. Penghentian dan Pelepasan

Suatu aset tetap dieliminasi dari neraca ketika dilepaskan atau bila aset secara permanen dihentikan penggunaannya dan tidak ada manfaat ekonomi masa yang akan datang.

Aset tetap yang secara permanen dihentikan atau dilepas harus dieliminasi dari Neraca dan diungkapkan dalam Catatan atas Laporan Keuangan.

Aset tetap yang dihentikan dari penggunaan aktif Pemerintah Kota Yogyakarta tidak memenuhi definisi aset tetap dan harus dipindahkan ke pos aset lainnya sesuai dengan nilai tercatatnya.

#### 11. Penghapusbukuan Aset Tetap

Penghapusbukuan aset tetap dilakukan setelah diterbitkan surat keputusan dari pejabat yang berwenang.



Aset tetap yang dihentikan dari penggunaan aktif Pemerintah Kota Yogyakarta direklasifikasi ke dalam aset lain-lain. Hal ini dapat disebabkan karena rusak berat, usang, dan/atau aset tetap yang tidak digunakan karena sedang menunggu proses pemindahtanganan (proses penjualan, sewa beli, penghibahan, penyertaan modal).

## 10) Konstruksi dalam Pengerjaan

### A. Definisi

Konstruksi dalam pengerjaan adalah aset – aset tetap yang sedang dalam proses pembangunan, mencakup peralatan dan mesin, gedung dan bangunan, jalan, irigasi dan jaringan, serta aset tetap lainnya yang proses perolehannya dan/atau pembangunannya belum selesai pada saat akhir tahun anggaran.

### B. Pengakuan

Suatu aset berwujud diakui sebagai Konstruksi Dalam Pengerjaan jika:

- a. besar kemungkinan bahwa manfaat ekonomi masa yang akan datang berkaitan dengan aset tersebut akan diperoleh;
- b. biaya perolehan tersebut dapat diukur secara andal; dan
- c. aset tersebut masih dalam proses pengerjaan.

Konstruksi Dalam Pengerjaan dipindahkan ke pos aset tetap yang bersangkutan jika memenuhi kriteria sebagai berikut :

- a. konstruksi secara substansi telah selesai dikerjakan; dan
- b. dapat memberikan manfaat / jasa sesuai dengan tujuan perolehan.

### C. Pengukuran

Konstruksi Dalam Pengerjaan dicatat dengan biaya perolehan. Apabila biaya perolehan suatu aset adalah tanpa nilai atau tidak dapat diidentifikasi, maka nilai Aset Tetap didasarkan pada nilai wajar pada saat perolehan.

Nilai konstruksi yang dikerjakan secara swakelola meliputi :

- a. biaya yang berhubungan langsung dengan kegiatan konstruksi;
- b. biaya yang dapat diatribusikan pada kegiatan pada umumnya dan dapat dialokasikan ke konstruksi tersebut; dan
- c. biaya lain yang secara khusus dibebankan sehubungan konstruksi yang bersangkutan.

Biaya – biaya yang berhubungan langsung dengan suatu kegiatan konstruksi antara lain meliputi :

- a. biaya pekerjaan lapangan termasuk penyelia;
- b. biaya bahan yang digunakan dalam konstruksi;
- c. biaya pemindahan sarana, peralatan, dan bahan – bahan dari dan ke lokasi pelaksanaan konstruksi;
- d. biaya penyewaan sarana dan peralatan;
- e. biaya rancangan dan bantuan teknis yang secara langsung berhubungan dengan konstruksi.



Biaya - biaya yang dapat diatribusikan ke kegiatan konstruksi pada umumnya dan dapat dialokasikan ke konstruksi tertentu meliputi :

- a. asuransi;
- b. biaya rancangan dan bantuan teknis yang tidak secara langsung berhubungan dengan konstruksi tertentu;
- c. biaya - biaya lain yang dapat diidentifikasi untuk kegiatan konstruksi yang bersangkutan seperti biaya inspeksi.

Metode alokasi biaya yang digunakan adalah metode rata – rata tertimbang atas dasar proporsi biaya langsung.

Nilai konstruksi yang dikerjakan oleh kontraktor melalui kontrak konstruksi meliputi:

- a. termin yang telah dibayarkan kepada kontraktor sehubungan dengan tingkat penyelesaian pekerjaan;
- b. kewajiban yang masih harus dibayar kepada kontraktor berhubungan dengan pekerjaan yang telah diterima tetapi belum dibayar pada tanggal pelaporan;
- c. pembayaran klaim kepada kontraktor atau pihak ketiga sehubungan dengan pelaksanaan kontrak konstruksi.

Kontraktor meliputi kontraktor utama dan kontraktor lainnya. Pembayaran atas kontrak konstruksi yang dilakukan secara bertahap (termin) berdasarkan tingkat penyelesaian yang ditetapkan dalam kontrak konstruksi dicatat sebagai penambah nilai konstruksi dalam pengerjaan.

Jika konstruksi dibiayai dari pinjaman maka biaya pinjaman yang timbul selama masa konstruksi dikapitalisasi dan menambah biaya konstruksi, sepanjang biaya tersebut dapat diidentifikasi dan ditetapkan secara andal.

Biaya pinjaman mencakup biaya bunga dan biaya lainnya yang timbul sehubungan dengan pinjaman yang digunakan untuk membiayai konstruksi.

Jumlah biaya pinjaman yang dikapitalisasi tidak boleh melebihi jumlah biaya bunga yang dibayar dan yang masih harus dibayar pada periode yang bersangkutan.

Apabila pinjaman digunakan untuk membiayai beberapa jenis aset yang diperoleh dalam suatu periode tertentu, biaya pinjaman periode yang bersangkutan dialokasikan ke masing-masing konstruksi dengan metode rata-rata tertimbang atas total pengeluaran biaya konstruksi.

Apabila kegiatan pembangunan konstruksi dihentikan sementara dikarenakan adanya campur tangan dari pemberi kerja atau pihak yang berwenang, maka biaya pinjaman selama pemberhentian sementara dikapitalisasi.

Sebaliknya jika pemberhentian sementara karena kondisi force majeure, biaya pinjaman tidak dikapitalisasi tetapi dicatat sebagai biaya bunga pada periode yang bersangkutan.

Kontrak konstruksi yang mencakup beberapa jenis pekerjaan/aset yang penyelesaiannya jatuh pada waktu yang berbeda-beda, maka jenis pekerjaan/aset yang sudah selesai tidak diperhitungkan biaya pinjaman. Biaya pinjaman hanya dikapitalisasi untuk jenis pekerjaan/aset yang masih dalam proses pengerjaan.



## 11) Dana Cadangan

### A. Definisi

Dana cadangan merupakan dana yang disisihkan untuk menampung kebutuhan yang memerlukan dana relatif besar yang tidak dapat dipenuhi dalam satu tahun anggaran.

Dana cadangan dirinci menurut tujuan pembentukannya, yang didasarkan perencanaan yang matang, sehingga jelas tujuan dan pengalokasiannya.

Untuk pembentukan dana cadangan harus ditetapkan dalam peraturan daerah.

### B. Pengakuan

Pembentukan dana cadangan dianggarkan dalam pengeluaran pembiayaan, sedangkan pencairannya dianggarkan pada penerimaan pembiayaan. Untuk penggunaannya dianggarkan dalam program kegiatan yang sudah tercantum di dalam peraturan daerah.

Dana cadangan diakui saat terjadi perpindahan dana dari Rekening Kas Daerah ke rekening Dana Cadangan. Proses pemindahan melalui proses penatausahaan yang menggunakan mekanisme LS.

Pencairan dana cadangan diakui pada saat terbit dokumen pemindahbukuan atau yang sejenisnya atas dana cadangan yang dikeluarkan oleh BUD atau kuasa BUD atas persetujuan PPKD.

### C. Pengukuran

Pembentukan dana cadangan diakui ketika PPKD telah menyetujui SP2D-LS, terkait pembentukan dana cadangan diukur sebesar nilai nominal.

Penerimaan hasil atas pengelolaan dana cadangan berupa jasa giro/bunga diperlakukan sebagai penambah dana cadangan atau dikapitalisasi ke dana cadangan. Hasil pengelolaan tersebut dicatat sebagai Pendapatan –LRA dalam pos lain – lain Pendapatan Asli Daerah yang Sah – Jasa Giro/Bunga Dana Cadangan. Hasil pengelolaan hasil dana cadangan diukur sebesar nilai nominal.

Apabila dana cadangan telah memenuhi pagu anggaran, maka BUD akan membuat surat perintah pemindahan buku dari Rekening dana cadangan ke Rekening Kas Umum Daerah untuk pencairan dana cadangan. Pencairan dana cadangan diukur sebesar nilai nominal

## 12) Aset Lainnya

### A. Definisi

Aset Lainnya merupakan aset Pemerintah Kota Yogyakarta yang tidak dapat diklasifikasikan sebagai aset lancar, investasi jangka panjang, aset tetap dan dana cadangan.

Aset lainnya memiliki peranan yang cukup penting bagi Pemerintah Kota Yogyakarta karena mampu memberikan manfaat ekonomis dan jasa potensial (*potential service*) di masa depan.





Aset lainnya diklasifikasikan sebagai berikut:

**Tabel 4.5**  
**Klasifikasi Aset Lainnya**

Tagihan Jangka Panjang	Tagihan Penjualan Angsuran
	Tuntutan Ganti Kerugian Daerah
Kemitraan dengan Pihak Ketiga	Sewa
	Kerjasama Pemanfaatan
	Bangun Guna Serah
	Bangun Serah Guna
Aset Tidak Berwujud	Lisensi
	Hak Cipta
	Hak Paten
	Aset Tidak Berwujud Lainnya
Aset Lain-lain	Aset Lain-Lain

## B. Pengakuan

Secara umum aset lainnya dapat diakui pada saat berikut:

- a. potensi manfaat ekonomi masa depan diperoleh oleh Pemerintah Kota Yogyakarta dan mempunyai nilai atau biaya yang dapat diukur dengan andal; dan
- b. aset lainnya diterima atau kepemilikannya dan/atau penguasaannya berpindah.

Aset lainnya yang diperoleh melalui pengeluaran kas maupun tanpa pengeluaran kas dan aset lainnya yang berkurang melalui penerimaan kas maupun tanpa penerimaan kas diakui pada saat terjadinya transaksi berdasarkan dokumen yang sah sesuai dengan ketentuan.

Setiap kelompok aset lainnya memiliki karakteristik pengakuan dan pengukuran yang khas sebagai berikut:

### 1. Tagihan Jangka Panjang

Tagihan jangka panjang terdiri atas tagihan penjualan angsuran dan tuntutan ganti kerugian daerah.



a. Tagihan Penjualan Angsuran

Tagihan penjualan angsuran menggambarkan jumlah yang dapat diterima dari penjualan aset Pemerintah Kota Yogyakarta secara angsuran kepada pegawai/kepala daerah Pemerintah Kota Yogyakarta.

b. Tagihan Tuntutan Kerugian Daerah

Ganti kerugian adalah sejumlah uang atau barang yang dapat dinilai dengan uang yang harus dikembalikan kepada daerah oleh seseorang atau badan yang telah melakukan perbuatan melawan hukum baik sengaja maupun lalai.

Tuntutan Ganti Rugi ini diakui ketika putusan tentang kasus TGR terbit yaitu berupa Surat Keputusan Tanggungjawab Mutlak (SKTJM)/ Surat Keputusan Pembebanan Penggantian Kerugian (SKP2K).

2. Kemitraan dengan Pihak Ketiga

Kemitraan ini dapat berupa:

a. Kemitraan dengan Pihak Ketiga - Sewa

Kemitraan dengan pihak ketiga berupa sewa diakui pada saat terjadi perjanjian kerjasama/kemitraan, yaitu dengan perubahan klasifikasi aset dari aset tetap menjadi aset lainnya kerjasama/kemitraan-sewa.

b. Kerja Sama Pemanfaatan (KSP)

Kerjasama pemanfaatan (KSP) diakui pada saat terjadi perjanjian kerjasama/kemitraan, yaitu dengan perubahan klasifikasi aset dari aset tetap menjadi aset lainnya kerjasama-pemanfaatan (KSP).

c. Bangun Guna Serah – BGS (*Build, Operate, Transfer – BOT*)

Bangun Guna Serah (BGS) adalah suatu bentuk kerjasama berupa pemanfaatan aset Pemerintah Kota Yogyakarta oleh pihak ketiga/investor, dengan cara pihak ketiga/investor tersebut mendirikan bangunan dan/atau sarana lain berikut fasilitasnya serta mendayagunakannya dalam jangka waktu tertentu, kemudian menyerahkan kembali bangunan dan atau sarana lain berikut fasilitasnya kepada Pemerintah Kota Yogyakarta setelah berakhirnya jangka waktu yang disepakati (masa konsesi). Dalam perjanjian ini pencatatannya dilakukan terpisah oleh masing-masing pihak.

BGS dicatat sebesar nilai aset yang diserahkan oleh Pemerintah Kota Yogyakarta kepada pihak ketiga/investor untuk membangun aset BGS tersebut. Aset yang berada dalam BGS ini disajikan terpisah dari Aset Tetap.

d. Bangun Serah Guna– BSG (*Build, Transfer, Operate – BTO*)

Bangun Serah Guna (BSG) adalah pemanfaatan aset Pemerintah Kota Yogyakarta oleh pihak ketiga/investor, dengan cara pihak ketiga/investor tersebut mendirikan bangunan dan/atau sarana lain berikut fasilitasnya kemudian menyerahkan aset yang dibangun tersebut kepada Pemerintah Kota Yogyakarta untuk dikelola sesuai dengan tujuan pembangunan aset tersebut.

BSG diakui pada saat pengadaan/pembangunan gedung dan/atau sarana berikut fasilitasnya selesai dan siap digunakan untuk digunakan/dioperasikan. Penyerahan aset oleh pihak ketiga/ investor kepada Pemerintah Kota Yogyakarta disertai dengan kewajiban Pemerintah Kota Yogyakarta untuk melakukan pembayaran kepada pihak ketiga/investor. Pembayaran oleh Pemerintah Kota Yogyakarta ini dapat juga dilakukan secara bagi hasil.



### 3. Aset Tidak Berwujud (ATB)

Aset tidak berwujud (ATB) adalah aset non-moneter yang tidak mempunyai wujud fisik, dan merupakan salah satu jenis aset yang dimiliki oleh Pemerintah Kota Yogyakarta. Aset ini sering dihubungkan dengan hasil kegiatan entitas dalam menjalankan tugas dan fungsi penelitian dan pengembangan serta sebagian diperoleh dari proses pengadaan dari luar entitas. Aset tak berwujud terdiri atas:

#### a. Lisensi

Lisensi adalah izin yang diberikan pemilik hak paten atau hak cipta yang diberikan kepada pihak lain berdasarkan perjanjian pemberian hak untuk menikmati manfaat ekonomi dari suatu Hak Kekayaan Intelektual yang diberi perlindungan dalam jangka waktu dan syarat tertentu.

#### b. Hak Cipta

Hak ini pada dasarnya diperoleh karena adanya kepemilikan kekayaan intelektual berupa suatu karya seni yang dapat menghasilkan manfaat bagi Pemerintah Kota Yogyakarta.

Ciptaan tersebut dapat mencakup puisi, drama, serta karya tulis lainnya, film, karya-karya koreografis (tari, balet, dan sebagainya), komposisi musik, rekaman suara, lukisan, gambar, patung, foto, perangkat lunak komputer, siaran radio dan televisi, dan (dalam yurisdiksi tertentu) desain industri.

#### c. Hak Paten

Hak ini pada dasarnya diperoleh karena adanya kepemilikan kekayaan intelektual atau atas suatu pengetahuan teknis yang dapat menghasilkan manfaat bagi Pemerintah Kota Yogyakarta. Selain itu dengan adanya hak ini dapat mengendalikan pemanfaatan aset tersebut dan membatasi pihak lain yang tidak berhak untuk memanfaatkannya.

#### d. Aset Tak Berwujud Lainnya

Aset tak berwujud lainnya merupakan jenis aset tak berwujud yang tidak dapat dikelompokkan ke dalam jenis aset tak berwujud yang ada, antara lain:

##### 1) Royalti

Nilai manfaat ekonomi yang akan/dapat diterima atas kepemilikan hak cipta/hak paten/hak lainnya pada saat hak dimaksud akan dimanfaatkan oleh orang, instansi atau perusahaan lain.

##### 2) Software

Software komputer yang masuk dalam kategori aset tak berwujud adalah software yang bukan merupakan bagian tak terpisahkan dari hardware komputer tertentu. Jadi software ini adalah yang dapat digunakan di komputer lain. Software yang diakui sebagai ATB memiliki karakteristik berupa adanya hak istimewa/eksklusif atas software berkenaan.

##### 3) Hasil kajian/penelitian yang memberikan manfaat jangka panjang

Hasil kajian/pengembangan yang memberikan manfaat jangka panjang adalah suatu kajian atau pengembangan yang memberikan manfaat ekonomis dan/atau sosial dimasa yang akan datang yang dapat diidentifikasi sebagai aset.



4) Aset Tak Berwujud dalam Pengerjaan

Pengembangan suatu aset tak berwujud yang diperoleh secara internal yang jangka waktu penyelesaiannya melebihi satu tahun anggaran atau pelaksanaan pengembangannya melewati tanggal pelaporan.

Sesuatu diakui sebagai aset tidak berwujud jika:

- a. Kemungkinan besar diperkirakan manfaat ekonomi di masa datang yang diharapkan atau jasa potensial yang diakibatkan dari ATB tersebut akan mengalir kepada entitas Pemerintah Kota Yogyakarta atau dinikmati oleh entitas; dan
- b. Biaya perolehan atau nilai wajarnya dapat diukur dengan andal.

4. Aset Lain-lain

Aset tetap yang dihentikan dari penggunaan aktif Pemerintah Kota Yogyakarta direklasifikasi ke dalam aset lain-lain. Hal ini dapat disebabkan karena rusak berat, usang, dan/atau aset tetap yang tidak digunakan karena sedang menunggu proses pemindahtanganan (proses penjualan, sewa beli, penghibahan, penyertaan modal). Aset lain-lain diakui pada saat dihentikan dari penggunaan aktif Pemerintah Kota Yogyakarta. Untuk penghentian penggunaan aset tetap berdasarkan SK Kepala Daerah tentang penghapusan aset tetap.

### C. Pengukuran

1. Tagihan Jangka Panjang

a. Tagihan Penjualan Angsuran

Tagihan penjualan angsuran dinilai sebesar nilai nominal dari kontrak/berita acara penjualan aset yang bersangkutan.

b. Tagihan Tuntutan Ganti Kerugian Daerah

Tuntutan ganti rugi dinilai sebesar nilai nominal dalam SKP2K dengan dokumen pendukung berupa Surat Keterangan Tanggungjawab Mutlak (SKTJM).

2. Kemitraan dengan Pihak Ketiga

a. Sewa

Sewa dinilai sebesar nilai nominal dari kontrak

b. Kerjasama Pemanfaatan (KSP)

Kerjasama pemanfaatan dinilai sebesar nilai bersih yang tercatat pada saat perjanjian atau nilai wajar pada saat perjanjian, dipilih yang paling objektif atau paling berdaya uji.

c. Bangun Guna Serah – BGS (*Build, Operate, Transfer – BOT*)

BGS dicatat sebesar nilai buku aset tetap yang diserahkan oleh Pemerintah Kota Yogyakarta kepada pihak ketiga/investor untuk membangun aset BGS tersebut.

d. Bangun Serah Guna – BSG (*Build, Transfer, Operate – BTO*)

BSG dicatat sebesar nilai perolehan aset tetap yang dibangun yaitu sebesar nilai aset tetap yang diserahkan Pemerintah Kota Yogyakarta ditambah dengan nilai perolehan aset yang dikeluarkan oleh pihak ketiga/investor untuk membangun aset tersebut.



### 3. Aset Tidak Berwujud

Aset tak berwujud diukur dengan harga perolehan, yaitu harga yang harus dibayar entitas Pemerintah Kota Yogyakarta untuk memperoleh suatu aset tak berwujud hingga siap untuk digunakan dan mempunyai manfaat ekonomi yang diharapkan dimasa datang atau jasa potensial yang melekat pada aset tersebut akan mengalir masuk ke dalam entitas Pemerintah Kota Yogyakarta.

Biaya untuk memperoleh aset tak berwujud dengan pembelian terdiri dari:

- a. Harga beli, termasuk biaya import dan pajak-pajak, setelah dikurangi dengan potongan harga dan rabat;
- b. Setiap biaya yang dapat diatribusikan secara langsung dalam membawa aset tersebut ke kondisi yang membuat aset tersebut dapat bekerja untuk penggunaan yang dimaksudkan. Contoh dari biaya yang dapat diatribusikan secara langsung adalah:
  - a. biaya staf yang timbul secara langsung agar aset tersebut dapat digunakan;
  - b. biaya profesional yang timbul secara langsung agar aset tersebut dapat digunakan;
  - c. biaya pengujian untuk menjamin aset tersebut dapat berfungsi secara baik.

Pengukuran aset tak berwujud yang diperoleh secara internal adalah:

- a. Aset Tak Berwujud dari kegiatan pengembangan yang memenuhi syarat pengakuan, diakui sebesar biaya perolehan yang meliputi biaya yang dikeluarkan sejak memenuhi kriteria pengakuan.
- b. Pengeluaran atas unsur tidak berwujud yang awalnya telah diakui oleh entitas sebagai beban tidak boleh diakui sebagai bagian dari harga perolehan aset tak berwujud di kemudian hari.
- c. Aset tak berwujud yang dihasilkan dari pengembangan *software* komputer, maka pengeluaran yang dapat dikapitalisasi adalah pengeluaran tahap pengembangan aplikasi.

Aset yang memenuhi definisi dan syarat pengakuan aset tak berwujud, namun biaya perolehannya tidak dapat ditelusuri dapat disajikan sebesar nilai wajar.

Penghentian dan pelepasan Aset Tak Berwujud (ATB)

Penghentian ATB dilakukan pada saat dilepaskan atau ATB tersebut tidak lagi memiliki manfaat ekonomi masa depan yang diharapkan dari penggunaannya. Pelepasan ATB di lingkungan pemerintah lazim juga disebut sebagai pemindahan tangganan. Apabila suatu ATB tidak dapat digunakan karena ketinggalan zaman, tidak sesuai dengan kebutuhan organisasi yang makin berkembang, rusak berat, atau masa kegunaannya telah berakhir, maka ATB tersebut hakekatnya tidak lagi memiliki manfaat ekonomi masa depan, sehingga penggunaannya harus dihentikan.

Apabila suatu ATB dihentikan dari penggunaannya, baik karena dipindahtanggankan maupun karena berakhirnya masa manfaat atau tidak lagi memiliki manfaat ekonomi, maka pencatatan ATB yang bersangkutan harus dikoreksi.



Penghapusan Aset Tak Berwujud dilakukan jika memiliki indikasi adanya penurunan nilai ketika ada perubahan yang material terkait dengan aset (manfaat ekonomi yang diharapkan diperoleh tidak diperoleh, perubahan teknologi yang menyebabkan temuan yang dihasilkan menjadi tidak dapat dimanfaatkan, perubahan kebijakan penggunaan sistem dan lain-lain).

#### 4. Aset Lain-lain

Salah satu yang termasuk dalam kategori aset lain-lain adalah aset tetap yang dihentikan dari penggunaan aktif Pemerintah Kota Yogyakarta, direklasifikasi ke dalam aset lain-lain menurut nilai tercatat/nilai bukunya.

### AMORTISASI

Terhadap aset tidak berwujud dilakukan amortisasi, kecuali atas aset tidak berwujud yang memiliki masa manfaat tak terbatas. Amortisasi adalah penyusutan terhadap aset tidak berwujud yang dialokasikan secara sistematis dan rasional selama masa manfaatnya.

Amortisasi dilakukan dengan metode garis lurus dan dilakukan setiap akhir periode pelaporan serta dihitung secara tahunan tanpa nilai residu.

**Tabel 4.6**  
**Amortisasi**

Kodifikasi	Uraian	Masa Manfaat (Tahun)
1	ASET TIDAK BERWUJUD (ATB)	
1	Lisensi	Sesuai perjanjian
1	Hak Cipta	Selama masih berlaku
1	Hak Paten	Selama masih berlaku
1	Aset Tak Berwujud Lainnya:	
	1) Royalti	Selama masih berlaku
	2) Software	selama masih dipakai
	3) Hasil kajian/penelitian yang memberikan manfaat jangka panjang	3
	4) Aset Tak Berwujud dalam Pengerjaan	-
	5) Aset Lain-lain	-



### 13) Kewajiban

#### A. Definisi

Kewajiban adalah utang yang timbul dari peristiwa masa lalu yang penyelesaiannya mengakibatkan aliran keluar sumber daya ekonomi Pemerintah Kota Yogyakarta. Kewajiban Pemerintah Kota Yogyakarta dapat muncul akibat melakukan pinjaman kepada pihak ketiga, perikatan dengan pegawai yang bekerja pada pemerintahan, kewajiban kepada masyarakat, alokasi/relokasi pendapatan ke entitas lainnya, atau kewajiban kepada pemberi jasa. Kewajiban bersifat mengikat dan dapat dipaksakan secara hukum sebagai konsekuensi atas kontrak atau peraturan perundang-undangan.

Kewajiban pemerintah daerah diklasifikasikan ke dalam kewajiban jangka pendek dan kewajiban jangka panjang.

##### a. Kewajiban Jangka Pendek

Suatu kewajiban diklasifikasikan sebagai kewajiban jangka pendek jika diharapkan untuk dibayar untuk jatuh tempo dalam waktu paling lama dua belas bulan setelah tanggal pelaporan.

Kewajiban jangka pendek antara lain utang transfer Pemerintah Kota Yogyakarta, utang kepada pegawai, utang bunga, utang jangka pendek kepada pihak ketiga, utang Perhitungan Pihak Ketiga (PFK), dan bagian lancar utang jangka panjang.

##### b. Kewajiban Jangka Panjang

Kewajiban diklasifikasikan sebagai kewajiban jangka panjang jika diharapkan untuk dibayar atau jatuh tempo dalam waktu lebih dari dua belas bulan setelah tanggal pelaporan. Selain itu, kewajiban yang akan dibayar dalam waktu 12 (dua belas) bulan dapat diklasifikasikan sebagai kewajiban jangka panjang jika:

1. jangka waktu aslinya adalah untuk periode lebih dari 12 (dua belas) bulan;
2. entitas bermaksud untuk mendanai kembali (refinance) kewajiban tersebut atas dasar jangka panjang; dan
3. maksud tersebut didukung dengan adanya suatu perjanjian pendanaan kembali (refinancing), atau adanya penjadwalan kembali terhadap pembayaran, yang diselesaikan sebelum pelaporan keuangan disetujui.

#### B. Pengakuan

Kewajiban diakui pada saat timbul kewajiban untuk mengeluarkan sumber daya ekonomi di masa depan. Kewajiban tersebut dapat timbul dari:

##### 1. Transaksi dengan Pertukaran (exchange transactions)

Dalam transaksi dengan pertukaran, kewajiban diakui ketika Pemerintah Kota Yogyakarta menerima barang atau jasa sebagai ganti janji untuk memberikan uang atau sumberdaya lain di masa depan.

##### 2. Transaksi tanpa Pertukaran (non-exchange transactions)

Dalam transaksi tanpa pertukaran, kewajiban diakui ketika Pemerintah Kota Yogyakarta berkewajiban memberikan uang atau sumber daya lain kepada pihak lain di masa depan secara cuma-cuma.

##### 3. Kejadian yang Berkaitan dengan Pemerintah Kota Yogyakarta (government related events)





Kewajiban diakui ketika Pemerintah Kota Yogyakarta berkewajiban mengeluarkan sejumlah sumber daya ekonomi sebagai akibat adanya interaksi Pemerintah Kota Yogyakarta dan lingkungannya.

4. Kejadian yang Diakui Pemerintah Kota Yogyakarta (government acknowledge events)

Kewajiban diakui ketika Pemerintah Kota Yogyakarta memutuskan untuk merespon suatu kejadian yang tidak ada kaitannya dengan kegiatan Pemerintah Kota Yogyakarta yang kemudian menimbulkan konsekuensi keuangan bagi Pemerintah Kota Yogyakarta.

### C. Pengukuran

Kewajiban Pemerintah Kota Yogyakarta dicatat sebesar nilai nominalnya. Apabila kewajiban tersebut dalam bentuk mata uang asing, maka dijabarkan dan dinyatakan dalam mata uang rupiah menggunakan kurs tengah bank sentral pada tanggal neraca.

Pengukuran kewajiban atau utang jangka pendek Pemerintah Kota Yogyakarta berbeda-beda berdasarkan jenis kewajibannya:

1. Pengukuran Utang kepada Pihak Ketiga

Utang Kepada Pihak Ketiga terjadi ketika Pemerintah Kota Yogyakarta menerima hak atas barang atau jasa, maka Pemerintah Kota Yogyakarta mengakui kewajiban atas jumlah yang belum dibayarkan untuk memperoleh barang atau jasa tersebut.

2. Pengukuran Utang Transfer

Utang transfer adalah kewajiban suatu entitas pelaporan untuk melakukan pembayaran kepada entitas lain sebagai akibat ketentuan perundang-undangan. Utang transfer diakui dan dinilai sesuai dengan peraturan yang berlaku.

3. Pengukuran Utang Bunga

Utang bunga dicatat sebesar nilai bunga yang telah terjadi dan belum dibayar dan diakui pada setiap akhir periode pelaporan sebagai bagian dari kewajiban yang berkaitan.

4. Pengukuran Utang Perhitungan Pihak Ketiga (PFK)

Utang PFK dicatat sebesar saldo pungutan/potongan yang belum disetorkan kepada pihak lain di akhir periode.

5. Pengukuran Bagian Lancar Utang Jangka Panjang

Bagian lancar utang jangka panjang dicatat sejumlah yang akan jatuh tempo dalam waktu 12 bulan setelah tanggal pelaporan.

6. Pengukuran Kewajiban Lancar Lainnya

Pengukuran kewajiban lancar lainnya disesuaikan dengan karakteristik masing-masing pos tersebut.

## 14) Properti Investasi

### A. Definisi

Berikut adalah istilah-istilah yang digunakan dalam kebijakan ini dengan pengertiannya:

1. Nilai tercatat (carrying amount) adalah nilai buku aset, yang dihitung dari biaya perolehan suatu aset setelah dikurangi akumulasi penyusutan.





2. Biaya perolehan adalah jumlah kas atau setara kas yang telah dan yang masih wajib dibayarkan atau nilai wajar imbalan lain yang telah dan yang masih wajib diberikan untuk memperoleh suatu aset pada saat perolehan atau konstruksi sampai dengan aset tersebut dalam kondisi dan tempat yang siap untuk dipergunakan.
3. Metode biaya adalah suatu metode akuntansi yang mencatat nilai investasi berdasarkan biaya perolehan.
4. Nilai wajar adalah nilai tukar aset atau penyelesaian kewajiban antar pihak yang memahami dan berkeinginan untuk melakukan transaksi wajar.
5. Properti investasi adalah properti untuk menghasilkan pendapatan sewa atau untuk meningkatkan nilai aset atau keduanya, dan tidak untuk:
  - a. digunakan dalam kegiatan pemerintahan, dimanfaatkan oleh masyarakat umum, dalam produksi atau penyediaan barang atau jasa atau untuk tujuan administratif; atau
  - b. dijual dan/atau diserahkan dalam rangka pelayanan kepada masyarakat.
6. Properti yang digunakan sendiri adalah properti yang dikuasai (oleh pemilik atau penyewa melalui sewa pembiayaan) untuk kegiatan pemerintah, dimanfaatkan oleh masyarakat umum, dalam produksi atau penyediaan barang atau jasa atau untuk tujuan administrative
7. Pemerintah Kota Yogyakarta dapat memiliki aset berwujud berbentuk properti yang mempunyai masa manfaat lebih dari 12 (dua belas) bulan untuk digunakan dalam kegiatan pemerintah atau dimanfaatkan oleh masyarakat umum. Apabila Pemerintah Kota Yogyakarta mengelola aset properti untuk menghasilkan pendapatan sewa dan/atau memperoleh kenaikan nilai, maka aset tersebut termasuk dalam definisi properti investasi.
8. Properti investasi menghasilkan arus kas yang sebagian besar tidak bergantung pada aset lain yang dikuasai oleh Pemerintah Kota Yogyakarta.
9. Berikut ini adalah contoh properti investasi:
  - a. tanah yang dikuasai dan/atau dimiliki dalam jangka panjang dengan tujuan untuk memperoleh kenaikan nilai dan bukan untuk dijual dan/atau diserahkan dalam rangka pelayanan kepada masyarakat atau kepada entitas pemerintah yang lain dalam jangka pendek;
  - b. tanah yang dikuasai dan/atau dimiliki namun belum ditentukan penggunaannya di masa depan. Jika Pemerintah Kota Yogyakarta belum menentukan penggunaan tanah sebagai properti yang digunakan sendiri atau akan dijual dan/atau diserahkan dalam rangka pelayanan kepada masyarakat atau kepada pemerintah yang lain dalam jangka pendek, tanah tersebut diakui sebagai tanah yang dimiliki dalam rangka kenaikan nilai;
  - c. bangunan yang dimiliki oleh Pemerintah Kota Yogyakarta (atau dikuasai oleh Pemerintah Kota Yogyakarta melalui sewa pembiayaan) dan disewakan kepada pihak lain melalui satu atau lebih sewa operasi;
  - d. bangunan yang belum terpakai yang dikuasai dan/ atau dimiliki tetapi tersedia untuk disewakan kepada pihak lain melalui satu atau lebih sewa operasi;
  - e. properti dalam proses pembangunan atau pengembangan yang di masa depan digunakan sebagai properti investasi.



10. Berikut adalah contoh aset yang bukan merupakan properti investasi dan dengan demikian tidak termasuk dalam ruang lingkup pernyataan ini:
  - a. properti yang dimaksudkan untuk dijual dan/ atau diserahkan dalam rangka pelayanan kepada masyarakat atau sedang dalam proses pembangunan atau pengembangan untuk dijual dan/ atau diserahkan dalam rangka pelayanan kepada masyarakat, misalnya properti yang diperoleh secara eksklusif dengan maksud diserahkan dalam waktu dekat atau untuk pengembangan dan diserahkan kembali;
  - b. properti yang masih dalam proses pembangunan atau pengembangan atas nama pihak ketiga;
  - c. properti yang digunakan sendiri, termasuk (di antaranya) properti yang dikuasai untuk digunakan di masa depan sebagai properti yang digunakan sendiri, properti yang dimiliki untuk pengembangan di masa depan dan penggunaan selanjutnya sebagai properti yang digunakan sendiri, dan properti yang digunakan sendiri yang menunggu untuk dijual;
  - d. properti yang disewakan kepada entitas lain dengan cara sewa pembiayaan;
  - e. Properti yang dimiliki dalam rangka bantuan sosial yang menghasilkan tingkat pendapatan sewa di bawah harga pasar, misalnya pemerintah memiliki perumahan atau apartemen yang disediakan bagi masyarakat berpenghasilan rendah dengan mengenakan sewa di bawah harga pasar;
  - f. properti yang dimiliki untuk tujuan strategis yang dicatat sesuai dengan kebijakan akuntansi yang mengatur aset tetap.
  - g. properti yang tidak ditujukan untuk menghasilkan pendapatan sewa dan peningkatan nilai, namun sesekali disewakan kepada pihak lain.
11. Dalam hal Pemerintah Kota Yogyakarta memiliki aset yang digunakan secara sebagian untuk menghasilkan pendapatan sewa atau kenaikan nilai dan sebagian lain digunakan untuk kegiatan operasional pemerintah, penentuan klasifikasi asetnya sebagai berikut:
  - a. apabila masing-masing bagian aset tersebut dapat dijual terpisah, Pemerintah Kota Yogyakarta mempertanggungjawabkannya secara terpisah;
  - b. apabila masing-masing bagian aset tersebut tidak dapat dijual secara terpisah, maka aset tersebut dikatakan sebagai properti investasi hanya jika bagian yang tidak signifikan (kurang dari atau sama dengan 20% aset tetap) digunakan untuk kegiatan operasional pemerintah.
12. Pemerintah Kota Yogyakarta memperlakukan aset sebagai properti investasi apabila tambahan biaya jasa layanan kepada para penyewa properti dalam jumlah yang tidak signifikan atas nilai keseluruhan perjanjian.
13. Untuk tujuan konsolidasi laporan keuangan Pemerintah Kota Yogyakarta, transaksi properti investasi terjadi antara entitas pelaporan dan entitas akuntansi tidak memenuhi definisi properti investasi karena kepemilikan properti investasi tersebut berada dalam satu kesatuan ekonomi. Pesewa menyajikan aset tersebut sebagai properti investasi jika pola penyewaan dilakukan secara komersial, namun demikian untuk keperluan penyajian laporan keuangan konsolidasian aset tersebut disajikan sebagai aset tetap sebagaimana diatur dalam kebijakan akuntansi aset.



14. Properti investasi yang disewakan kepada entitas pemerintah lainnya maka bagian properti investasi yang disewakan kepada pemerintah lainnya tersebut harus diungkapkan dalam laporan keuangan kedua entitas pelaporan.

#### B. Pengakuan

1. Properti investasi diakui pada saat diperoleh berdasarkan kontrak/perjanjian kerjasama atau berita acara serah terima (BAST) atau surat ketetapan Kepala Daerah/Sekretaris Daerah. Untuk dapat diakui sebagai properti investasi, suatu aset harus memenuhi kriteria:
  - a. besar kemungkinan terdapat manfaat ekonomi yang akan mengalir ke Pemerintah Kota Yogyakarta di masa yang akan datang dari aset properti investasi; dan
  - b. biaya perolehan atau nilai wajar properti investasi dapat diukur dengan andal.
2. Dalam menentukan apakah suatu properti investasi memenuhi kriteria pertama pengakuan, Pemerintah Kota Yogyakarta perlu menilai tingkat kepastian yang melekat atas aliran manfaat ekonomi masa depan berdasarkan bukti yang tersedia pada waktu pengakuan awal.
3. Kriteria kedua pengakuan properti investasi biasanya telah terpenuhi dari bukti perolehan aset properti investasi tersebut. Apabila suatu properti investasi diperoleh bukan dari pembelian maka nilai perolehannya disajikan sebesar nilai wajar pada tanggal perolehan.
4. Pemerintah Kota Yogyakarta mengevaluasi semua biaya properti investasi pada saat terjadinya berdasarkan prinsip pengakuan. Biaya biaya tersebut, termasuk biaya yang dikeluarkan pada awal perolehan properti investasi, dan biaya yang dikeluarkan setelah perolehan awal yang digunakan untuk penambahan, penggantian, atau perbaikan properti investasi.
5. Berdasarkan prinsip pengakuan dalam paragraf 1, Pemerintah Kota Yogyakarta tidak mengakui biaya dari perawatan sehari-hari properti tersebut sebagai jumlah tercatat properti investasi, melainkan sebagai biaya perbaikan dan pemeliharaan properti pada saat terjadinya. Biaya perawatan sehari-hari tersebut terutama mencakup biaya tenaga kerja dan barang habis pakai, dan dapat berupa bagian kecil dari biaya perolehan.
6. Bagian dari properti investasi dapat diperoleh melalui penggantian. Berdasarkan prinsip pengakuan, Pemerintah Kota Yogyakarta mengakui dalam jumlah tercatat properti investasi atas biaya penggantian bagian properti investasi pada saat terjadinya biaya, jika kriteria pengakuan dipenuhi. Jumlah tercatat bagian yang digantikan dihentikan pengakuannya sesuai dengan ketentuan peraturan perundang undangan yang berlaku.

#### C. Pengukuran Saat Pengakuan Awal

1. Properti investasi diukur pada awalnya sebesar biaya perolehan.
2. Apabila properti investasi diperoleh dari transaksi non pertukaran, properti investasi tersebut dinilai dengan menggunakan nilai wajar pada tanggal perolehan.
3. Biaya perolehan dari properti investasi yang dibeli meliputi harga pembelian dan semua pengeluaran yang dapat diatribusikan secara langsung. Pengeluaran yang dapat diatribusikan secara langsung antara lain biaya jasa hukum, pajak, dan biaya transaksi lainnya.



4. Biaya perolehan properti investasi tidak bertambah atas biaya-biaya di bawah ini:
  - a. Biaya perintisan (kecuali biaya-biaya yang diperlukan untuk membawa properti investasi ke kondisi siap digunakan);
  - b. Kerugian operasional yang terjadi sebelum properti investasi mencapai tingkat penggunaan yang direncanakan; atau
  - c. Pemborosan bahan baku, tenaga kerja atau sumber daya lain yang terjadi selama masa pembangunan atau pengembangan properti investasi.
5. Jika pembayaran atas properti investasi ditangguhkan, maka biaya perolehan adalah setara harga tunai. Perbedaan antara jumlah tersebut dan pembayaran diakui sebagai beban bunga selama periode kredit.
6. Biaya perolehan awal hak atas properti yang dikuasai dengan cara sewa dan diklasifikasikan sebagai properti investasi yang dicatat sebagai sewa pembiayaan, dalam hal ini aset diakui pada jumlah mana yang lebih rendah antara nilai wajar dan nilai kini dari pembayaran sewa minimum. Jumlah yang setara diakui sebagai liabilitas.
7. Premium yang dibayarkan untuk sewa diperlakukan sebagai bagian dari pembayaran sewa minimum, dan karena itu dimasukkan dalam biaya perolehan aset, tetapi dikeluarkan dari liabilitas. Jika hak atas properti yang dikuasai dengan cara sewa diklasifikasikan sebagai properti investasi, maka hak atas properti tersebut dicatat sebesar nilai wajar dari hak tersebut dan bukan dari properti yang mendasarinya.
8. Properti investasi mungkin diperoleh dari hasil pertukaran dengan aset moneter atau aset non-moneter atau kombinasi aset moneter dan nonmoneter. Nilai perolehan properti investasi tersebut dihitung dari nilai wajar kecuali
  - a. transaksi pertukaran tersebut tidak memiliki substansi komersial, atau
  - b. nilai wajar aset yang diterima maupun aset yang diserahkan tidak dapat diukur secara andal. Jika aset yang diperoleh tidak dapat diukur dengan nilai wajar, biaya perolehannya diukur dengan jumlah tercatat aset yang diserahkan.
9. Dalam menentukan suatu transaksi pertukaran memiliki substansi komersial atau tidak, Pemerintah Kota Yogyakarta mempertimbangkan apakah arus kas atau potensi jasa di masa yang akan datang diharapkan dapat berubah sebagai akibat dari transaksi tersebut. Suatu transaksi pertukaran memiliki substansi komersial jika:
  - a. konfigurasi (risiko, waktu, dan jumlah) dari arus kas atau potensi jasa atas aset yang diterima berbeda dari konfigurasi arus kas atau potensi jasa atas aset yang diserahkan; atau
  - b. nilai khusus entitas dari bagian operasi entitas dipengaruhi oleh perubahan transaksi yang diakibatkan dari pertukaran tersebut; dan
  - c. selisih antara (a) atau (b) adalah signifikan terhadap nilai wajar dari aset yang dipertukarkan. Untuk tujuan penentuan apakah transaksi pertukaran memiliki substansi komersial, nilai khusus entitas dari porsi (bagian) operasi entitas dipengaruhi oleh transaksi yang akan menggambarkan arus kas sesudah pajak. Hasil analisis ini akan jelas tanpa entitas menyajikan perhitungan yang rinci.



10. Nilai wajar suatu aset di mana transaksi pasar yang serupa tidak tersedia, dapat diukur secara andal jika:
  - a. variabilitas dalam rentang estimasi nilai wajar yang rasional untuk aset tersebut tidak signifikan; atau
  - b. probabilitas dari beragam estimasi dalam kisaran dapat dinilai secara rasional dan digunakan dalam mengestimasi nilai wajar. Jika Pemerintah Kota Yogyakarta dapat menentukan nilai wajar secara andal, baik dari aset yang diterima atau diserahkan, maka nilai wajar dari aset yang diserahkan digunakan untuk mengukur biaya perolehan dari aset yang diterima kecuali jika nilai wajar aset yang diterima lebih jelas.
11. Properti investasi yang diperoleh dari entitas akuntansi lainnya dalam satu entitas pelaporan dinilai dengan menggunakan nilai buku. Sedangkan properti investasi yang diperoleh dari entitas akuntansi lainnya di luar entitas pelaporan, dinilai dengan menggunakan nilai wajar.

D. Pengukuran Setelah Pengakuan Awal

1. Properti investasi dinilai dengan metode biaya, yaitu sebesar nilai perolehan dikurangi akumulasi penyusutan.
2. Properti investasi, kecuali tanah, disusutkan dengan metode penyusutan sesuai dengan kebijakan akuntansi yang mengatur Aset Tetap yang berlaku.
3. Penilaian kembali atau revaluasi properti investasi pada umumnya tidak diperkenankan karena Standar Akuntansi Pemerintahan menganut penilaian aset berdasarkan biaya perolehan atau harga pertukaran.
4. Revaluasi atas properti investasi dapat dilakukan berdasarkan ketentuan pemerintah yang berlaku secara nasional.
5. Dalam hal proses revaluasi dilakukan secara bertahap, hasil revaluasi atas properti investasi diperoleh diakui dalam laporan keuangan periode revaluasi dilaksanakan, jika dan hanya jika, properti investasi telah direvaluasi seluruhnya.
6. Properti investasi direvaluasi secara simultan untuk menghindari revaluasi aset secara selektif dan pelaporan jumlah dalam laporan keuangan yang merupakan campuran antara biaya dan nilai (costs and values) pada tanggal yang berbeda. Namun, properti investasi dapat dinilai kembali secara bertahap (rolling basis) asalkan penilaian kembali tersebut diselesaikan dalam waktu singkat dan nilai revaluasi tetap diperbarui.
7. Pada saat revaluasi, properti investasi dinilai sebesar nilai wajar berdasarkan hasil revaluasi. Selisih antara nilai revaluasi dengan nilai tercatat properti investasi diakui pada akun ekuitas pada periode dilakukannya revaluasi. Setelah revaluasi, properti investasi dinilai sebesar nilai wajar dikurangi akumulasi penyusutan. Pemerintah Kota Yogyakarta dapat menyesuaikan masa manfaat atas properti investasi yang direvaluasi berdasarkan kondisi fisik properti investasi tersebut.
8. Jika jumlah tercatat properti investasi meningkat/menurun akibat revaluasi, maka kenaikan tersebut diakui sebagai peningkatan/penurunan dalam ekuitas.



9. Pedoman nilai wajar terbaik mengacu pada harga kini dalam pasar aktif untuk properti serupa dalam lokasi dan kondisi yang sama dan berdasarkan pada sewa dan kontrak lain yang serupa. Pemerintah Kota Yogyakarta harus memperhatikan adanya perbedaan dalam sifat, lokasi, atau kondisi properti, atau ketentuan yang disepakati dalam sewa dan kontrak lain yang berhubungan dengan properti.
10. Tidak tersedianya harga kini dalam pasar aktif yang sejenis seperti yang diuraikan pada paragraf 9, Pemerintah Kota Yogyakarta harus mempertimbangkan informasi dari berbagai sumber, termasuk:
  - a. harga kini dalam pasar aktif untuk properti yang memiliki sifat, kondisi dan lokasi berbeda (atau berdasarkan pada sewa atau kontrak lain yang berbeda), disesuaikan untuk mencerminkan perbedaan tersebut;
  - b. harga terakhir properti serupa dalam pasar yang kurang aktif, dengan penyesuaian untuk mencerminkan adanya perubahan dalam kondisi ekonomi sejak tanggal transaksi terjadi pada harga tersebut, dan
  - c. proyeksi arus kas diskontoan berdasarkan estimasi arus kas di masa depan yang dapat diandalkan, didukung dengan syarat/klausul yang terdapat dalam sewa dan kontrak lain yang ada dan (jika mungkin) dengan bukti eksternal seperti pasar kini rental untuk properti serupa dalam lokasi dan kondisi yang sama, dan penggunaan tarif diskonto yang mencerminkan penilaian pasar kini dari ketidakpastian dalam jumlah atau waktu arus kas.
11. Dalam melakukan revaluasi Pemerintah Kota Yogyakarta dapat menggunakan penilaian secara internal ataupun penilai secara independen.





**BAB V**  
**PENJELASAN POS-POS LAPORAN KEUANGAN KEUANGAN PEMERINTAH DAERAH**

**5.1 Rincian dan Penjelasan Pos-pos Laporan Realisasi Anggaran**

		Tahun 2023	Tahun 2022
<b>5.1.1. PENDAPATAN DAERAH</b>		<b>2.000.846.169.483,53</b>	<b>1.889.922.124.719,58</b>
	Pendapatan Daerah Pemerintah Kota Yogyakarta Tahun Anggaran 2023 dianggarkan sebesar Rp 1.891.691.059.144,00 realisasi sebesar Rp 2.000.846.169.483,53 atau 105,77%. Realisasi Penerimaan Pendapatan Daerah tahun anggaran 2023 mengalami kenaikan sebesar Rp 110.924.044.763,95 atau 5,87% dibandingkan dengan Realisasi Pendapatan Daerah Tahun Anggaran 2022 yaitu sebesar Rp 1.889.922.124.719,58.		

**Rincian anggaran dan realisasi pendapatan daerah tahun anggaran 2023 adalah sebagai berikut:**

		Tahun 2023	Tahun 2022
<b>5.1.1.1. PENDAPATAN ASLI DAERAH</b>		<b>805.346.115.792,53</b>	<b>725.577.542.997,58</b>
	Pendapatan Asli Daerah Pemerintah Kota Yogyakarta Tahun Anggaran 2023 dianggarkan sebesar Rp 695.268.581.456,00 realisasi sebesar Rp 805.346.115.792,53 atau 115,83%. Realisasi Penerimaan Pendapatan Asli Daerah tahun anggaran 2023 mengalami kenaikan sebesar Rp 79.768.572.794,95 atau 10,99% dibandingkan dengan Realisasi Pendapatan Asli Daerah Tahun Anggaran 2022 yaitu sebesar Rp 725.577.542.997,58.		

		Tahun 2023	Tahun 2022
<b>5.1.1.1.a. Pajak Daerah</b>		<b>552.124.822.067,00</b>	<b>482.269.519.901,00</b>
	Pajak Daerah Pemerintah Kota Yogyakarta Tahun Anggaran 2023 dianggarkan sebesar Rp 467.006.800.000,00 realisasi sebesar Rp 552.124.822.067,00 atau 118,23%. Realisasi Penerimaan Pajak Daerah tahun anggaran 2023 mengalami kenaikan sebesar Rp 69.855.302.166,00 atau 14,48% dibandingkan dengan Realisasi Pajak Daerah Tahun Anggaran 2022 yaitu sebesar Rp 482.269.519.901,00.		

**Tabel 5. 1**  
**Rincian Anggaran dan Realisasi Pajak Daerah**

No	Uraian	Tahun 2023			Tahun 2022 Realisasi (Rp)
		Anggaran (Rp)	Realisasi (Rp)	%	
	<b>Pajak Daerah</b>				
1)	Pajak Hotel	172.000.000.000,00	204.454.322.895,00	118,87	178.609.791.299,00
2)	Pajak Restoran	70.000.000.000,00	85.517.019.289,00	122,17	71.705.360.981,00
3)	Pajak Hiburan	10.500.000.000,00	11.634.345.114,00	110,80	9.295.272.146,00
4)	Pajak Reklame	5.500.000.000,00	6.138.799.825,00	111,61	7.132.421.763,00
5)	Pajak Penerangan Jalan	52.000.000.000,00	55.536.976.324,00	106,80	51.987.246.013,00
6)	Pajak Parkir	4.000.000.000,00	5.157.749.759,00	128,94	3.947.947.191,00
7)	Pajak Air Tanah	4.000.000.000,00	4.293.032.300,00	107,33	4.265.283.642,00
8)	Pajak Sarang Burung Walet	6.800.000,00	7.003.500,00	102,99	6.705.000,00
9)	Pajak Bumi dan Bangunan Perdesaan dan Perkotaan (PBBP2)	99.000.000.000,00	112.230.294.496,00	113,36	99.435.026.619,00
10)	Bea Perolehan Hak Atas Tanah dan Bangunan (BPHTB)	50.000.000.000,00	67.155.278.565,00	134,31	55.884.465.247,00
	<b>Jumlah</b>	<b>467.006.800.000,00</b>	<b>552.124.822.067,00</b>	<b>118,23</b>	<b>482.269.519.901,00</b>

		Tahun 2023	Tahun 2022
<b>5.1.1.1.b. Retribusi Daerah</b>		<b>29.669.773.143,00</b>	<b>29.051.817.794,00</b>
	Retribusi Daerah Pemerintah Kota Yogyakarta Tahun Anggaran 2023 dianggarkan sebesar Rp 28.349.689.090,00 realisasi sebesar Rp 29.669.773.143,00 atau 104,66%. Realisasi Penerimaan Retribusi Daerah tahun anggaran 2023 mengalami kenaikan sebesar Rp 617.955.349,00 atau 2,13% dibandingkan dengan Realisasi Retribusi Daerah Tahun Anggaran 2022 yaitu sebesar Rp 29.051.817.794,00.		

**Tabel 5. 2**  
**Rincian Anggaran dan Realisasi Retribusi Daerah**

No	Uraian	Tahun 2023			Tahun 2022 Realisasi (Rp)
		Anggaran (Rp)	Realisasi (Rp)	% Capaian	
	<b>Retribusi Daerah</b>				
1)	Retribusi Jasa Umum	20.699.557.000,00	20.719.428.992,00	100,10	21.545.263.127,00
2)	Retribusi Jasa Usaha	7.032.265.090,00	8.180.585.069,00	116,33	6.780.182.563,00
3)	Retribusi Perizinan Tertentu	617.867.000,00	769.759.082,00	124,58	726.372.104,00
	<b>Jumlah</b>	<b>28.349.689.090,00</b>	<b>29.669.773.143,00</b>	<b>104,66</b>	<b>29.051.817.794,00</b>

		Tahun 2023	Tahun 2022
<b>Retribusi Jasa Umum</b>		<b>20.719.428.992,00</b>	<b>21.545.263.127,00</b>
	Retribusi Jasa Umum Pemerintah Kota Yogyakarta Tahun Anggaran 2023 dianggarkan sebesar Rp 20.699.557.000,00 realisasi sebesar Rp 20.719.428.992,00 atau 100,10%. Realisasi Penerimaan Retribusi Jasa Umum tahun anggaran 2023 mengalami penurunan sebesar Rp 825.834.135,00 atau 3,83% dibandingkan dengan Realisasi Retribusi Jasa Umum Tahun Anggaran 2022 yaitu sebesar Rp 21.545.263.127,00.		



**Tabel 5. 3**  
Rincian Anggaran dan Realisasi Retribusi Jasa Umum

No	Uraian	Tahun 2023			Tahun 2022 Realisasi (Rp)
		Anggaran (Rp)	Realisasi (Rp)	% Capaian	
	<b>Retribusi Jasa Umum</b>				
a.	Retribusi Pelayanan Kesehatan	457.410.000,00	520.708.150,00	113,84	435.082.917,00
b.	Retribusi Pelayanan Persampahan Kebersihan	4.300.296.000,00	2.919.985.500,00	67,90	3.366.287.500,00
c.	Retribusi Pelayanan Pemakaman dan Penguban Mayat	181.000.000,00	205.750.000,00	113,67	206.455.000,00
d.	Retribusi Pelayanan Parkir di Tepi Jalan Umum	5.715.500.000,00	6.420.639.600,00	112,34	5.944.166.401,00
e.	Retribusi Pelayanan Pasar	7.808.700.000,00	8.404.669.046,00	107,63	9.389.955.712,00
f.	Retribusi Pengujian Kendaraan Bermotor	711.415.000,00	733.210.000,00	103,06	701.470.000,00
g.	Retribusi Pengolahan Limbah Cair	1.453.236.000,00	1.442.155.396,00	99,24	1.429.525.097,00
h.	Retribusi Pelayanan Tera/Tera Ulang	72.000.000,00	72.311.300,00	100,43	72.320.500,00
	<b>Jumlah</b>	<b>20.699.557.000,00</b>	<b>20.719.428.992,00</b>	<b>100,10</b>	<b>21.545.263.127,00</b>

**Tabel 5. 4**  
Rincian Anggaran dan Realisasi Retribusi Jasa Umum per OPD

No	Uraian	Tahun 2023			Tahun 2022 Realisasi (Rp)
		Anggaran (Rp)	Realisasi (Rp)	% Capaian	
	<b>Retribusi Jasa Umum</b>				
1)	Dinas Kesehatan	182.410.000,00	217.438.550,00	119,20	183.508.300,00
2)	Dinas Pekerjaan Umum, Perumahan dan Permukiman	1.453.236.000,00	1.442.155.396,00	99,24	1.429.525.097,00
3)	Dinas Pertanian dan Pangan	275.000.000,00	303.269.600,00	110,28	251.574.617,00
4)	Dinas Lingkungan hidup	4.300.296.000,00	2.919.985.500,00	67,90	3.366.287.500,00
5)	Dinas Perhubungan	5.811.415.000,00	6.509.624.000,00	112,01	5.951.245.001,00
6)	Dinas Perdagangan	8.496.200.000,00	9.121.205.946,00	107,36	10.156.667.612,00
7)	Kemantren Tegalrejo	42.000.000,00	42.015.000,00	100,04	47.530.000,00
8)	Kemantren Wirobrajan	52.000.000,00	67.115.000,00	129,07	82.845.000,00
9)	Kemantren Mantrijeron	27.000.000,00	33.045.000,00	122,39	15.765.000,00
10)	Kemantren Mergangsan	60.000.000,00	63.575.000,00	105,96	60.315.000,00
	<b>Jumlah</b>	<b>20.699.557.000,00</b>	<b>20.719.428.992,00</b>	<b>100,10</b>	<b>21.545.263.127,00</b>

**Retribusi Jasa Usaha**  
Tahun 2023: **8.180.585.069,00**  
Tahun 2022: **6.780.182.563,00**  
Retribusi Jasa Usaha Pemerintah Kota Yogyakarta Tahun Anggaran 2023 dianggarkan sebesar Rp 7.032.265.090,00 realisasi sebesar Rp 8.180.585.069,00 atau 116,33%. Realisasi Penerimaan Retribusi Jasa Usaha tahun anggaran 2023 mengalami kenaikan sebesar Rp 1.400.402.506,00 atau 20,65% dibandingkan dengan Realisasi Retribusi Jasa Usaha Tahun Anggaran 2022 yaitu sebesar Rp 6.780.182.563,00.

**Tabel 5. 5**  
Rincian Anggaran dan Realisasi Retribusi Jasa Usaha

No	Uraian	Tahun 2023			Tahun 2022 Realisasi (Rp)
		Anggaran (Rp)	Realisasi (Rp)	% Capaian	
	<b>Retribusi Jasa Usaha</b>				
a.	Retribusi Pemakaian Kekayaan Daerah	3.180.581.590,00	4.221.182.369,00	132,72	2.752.237.051,00
b.	Retribusi Tempat Khusus Parkir	3.593.480.000,00	3.717.998.200,00	103,47	3.756.163.512,00
c.	Retribusi Rumah Potong Hewan	69.450.000,00	60.115.000,00	86,56	72.310.000,00
d.	Retribusi Penjualan Produksi Usaha Daerah	188.753.500,00	181.289.500,00	96,05	199.472.000,00
	<b>Jumlah</b>	<b>7.032.265.090,00</b>	<b>8.180.585.069,00</b>	<b>116,33</b>	<b>6.780.182.563,00</b>

**Tabel 5. 6**  
Rincian Anggaran dan Realisasi Retribusi Jasa Usaha per OPD

No	Uraian	Tahun 2023			Tahun 2022 Realisasi (Rp)
		Anggaran (Rp)	Realisasi (Rp)	% Capaian	
1)	Dinas Pekerjaan Umum, Perumahan dan Permukiman	25.330.000,00	49.045.000,00	193,62	23.960.000,00
2)	Dinas Pemadam Kebakaran dan Penyelamatan	25.000.000,00	29.700.000,00	118,80	20.500.000,00
3)	Dinas Pertanian dan Pangan	278.828.500,00	261.889.500,00	93,92	291.367.000,00
4)	Dinas Perhubungan	561.100.000,00	911.490.600,00	162,45	545.956.012,00
5)	Dinas Kebudayaan	965.299.800,00	965.304.000,00	100,00	1.081.155.000,00
6)	Dinas Perdagangan	4.727.300.000,00	5.404.445.709,00	114,32	4.631.711.001,00
7)	Badan Pengelolaan Keuangan dan Aset Daerah	25.330.000,00	558.710.260,00	2205,73	185.533.550,00
	<b>Jumlah</b>	<b>6.608.188.300,00</b>	<b>8.180.585.069,00</b>	<b>123,79</b>	<b>6.780.182.563,00</b>





	Tahun 2023	Tahun 2022
<b>Retribusi Perizinan Tertentu</b>	<b>769.759.082,00</b>	<b>726.372.104,00</b>
Retribusi Perizinan Tertentu Pemerintah Kota Yogyakarta Tahun Anggaran 2023 dianggarkan sebesar Rp 617.867.000,00 realisasi sebesar Rp 769.759.082,00 atau 124,58%. Realisasi Penerimaan Retribusi Perizinan Tertentu tahun anggaran 2023 mengalami kenaikan sebesar Rp 43.386.978,00 atau 5,97% dibandingkan dengan Realisasi Retribusi Perizinan Tertentu Tahun Anggaran 2022 yaitu sebesar Rp 726.372.104,00.		

**Tabel 5. 7**  
Rincian Anggaran dan Realisasi Retribusi Perizinan Tertentu

No	Uraian	Tahun 2023			Tahun 2022 Realisasi (Rp)
		Anggaran (Rp)	Realisasi (Rp)	% Capaian	
	<b>Retribusi Perizinan Tertentu</b>				
a.	Retribusi Izin Mendirikan Bangunan	500.267.000,00	632.984.082,00	126,53	726.372.104,00
b.	Retribusi Perpanjangan Izin Mempekerjakan Tenaga Kerja Asing (IMTA)	117.600.000,00	136.775.000,00	116,31	0,00
	<b>Jumlah</b>	<b>617.867.000,00</b>	<b>769.759.082,00</b>	<b>124,58</b>	<b>726.372.104,00</b>

**Tabel 5. 8**  
Rincian Anggaran dan Realisasi Retribusi Perizinan Tertentu per OPD

No	Uraian	Tahun 2023			Tahun 2022 Realisasi (Rp)
		Anggaran (Rp)	Realisasi (Rp)	% Capaian	
	<b>Retribusi Perizinan Tertentu</b>				
1)	Dinas Pekerjaan Umum, Perumahan dan Permukiman	500.267.000,00	632.984.082,00	126,53	726.372.104,00
2)	Dinas Sosial, Tenaga Kerja dan Transmigrasi	117.600.000,00	136.775.000,00	116,31	0,00
	<b>Jumlah</b>	<b>617.867.000,00</b>	<b>769.759.082,00</b>	<b>124,58</b>	<b>726.372.104,00</b>

	Tahun 2023	Tahun 2022
<b>5.1.1.1.c. Hasil Pengelolaan Kekayaan Daerah yang Dipisahkan</b>	<b>32.830.241.608,86</b>	<b>31.556.606.183,06</b>
Hasil Pengelolaan Kekayaan Daerah Yang Dipisahkan Pemerintah Kota Yogyakarta Tahun Anggaran 2023 dianggarkan sebesar Rp 32.866.030.865,00 realisasi sebesar Rp 32.830.241.608,86 atau 99,89%. Realisasi Penerimaan Hasil Pengelolaan Kekayaan Daerah Yang Dipisahkan tahun anggaran 2023 mengalami kenaikan sebesar Rp 1.273.635.425,80 atau 4,04% dibandingkan dengan Realisasi Hasil Pengelolaan Kekayaan Daerah Yang Dipisahkan Tahun Anggaran 2022 yaitu sebesar Rp 31.556.606.183,06.		

**Tabel 5. 9**  
Rincian Anggaran dan Realisasi Hasil Pengelolaan Kekayaan Daerah yang Dipisahkan

No	Uraian	Tahun 2023			Tahun 2022 Realisasi (Rp)
		Anggaran (Rp)	Realisasi (Rp)	% Capaian	
	<b>Hasil Pengelolaan Kekayaan Daerah yang Dipisahkan</b>				
1)	Bagian Laba yang Dibagikan kepada Pemerintah Daerah (Dividen atas Penyertaan Modal pada BUMD (Lembaga Keuangan)	31.626.040.068,00	31.590.250.631,61	99,89	30.996.787.996,12
	PD. BPR. Bank Jogja	4.374.051.788,00	4.374.051.788,00		7.183.127.437,00
	Bank Pembangunan Daerah (BPD)	27.194.966.561,00	27.194.966.561,00		23.760.602.323,61
	BUKP (Dinas Perindustrian Koperasi Usaha Kecil dan Menengah)	57.021.719,00	21.232.282,61		53.058.235,51
2)	Bagian Laba yang Dibagikan kepada Pemerintah Daerah (Dividen atas Penyertaan Modal pada BUMD (Bidang Air Minum)	1.239.990.797,00	1.239.990.977,25	100,00	559.818.186,94
	PDAM Tirta Marta	1.239.990.797,00	1.239.990.977,25		559.818.186,94
	<b>Jumlah</b>	<b>32.866.030.865,00</b>	<b>32.830.241.608,86</b>	<b>99,89</b>	<b>31.556.606.183,06</b>

	Tahun 2023	Tahun 2022
<b>5.1.1.1.d. Lain-lain PAD yang Sah</b>	<b>190.721.278.973,67</b>	<b>182.699.599.119,52</b>
Lain-Lain Pad Yang Sah Pemerintah Kota Yogyakarta Tahun Anggaran 2023 dianggarkan sebesar Rp 167.046.061.501,00 realisasi sebesar Rp 190.721.278.973,67 atau 114,17%. Realisasi Penerimaan Lain-Lain Pad Yang Sah tahun anggaran 2023 mengalami kenaikan sebesar Rp 8.021.679.854,15 atau 4,39% dibandingkan dengan Realisasi Lain-Lain Pad Yang Sah Tahun Anggaran 2022 yaitu sebesar Rp 182.699.599.119,52.		



**Tabel 5. 10**  
Rincian Anggaran dan Realisasi Lain-lain PAD yang Sah

No	Uraian	Tahun 2023			Tahun 2022 Realisasi (Rp)
		Anggaran (Rp)	Realisasi (Rp)	% Capaian	
	<b>Lain-lain PAD yang Sah</b>				
1)	<b>Hasil Penjualan BMD yang Tidak Dipisahkan</b>	<b>599.813.000,00</b>	<b>2.289.295.918,00</b>	<b>381,67</b>	<b>1.480.884.583,00</b>
a.	Hasil Penjualan Peralatan dan Mesin	205.000.000,00	1.866.332.918,00	910,41	1.239.417.917,00
b.	Hasil Penjualan Gedung dan Bangunan	394.813.000,00	422.963.000,00	107,13	241.466.666,00
2)	<b>Hasil Pemanfaatan BMD yang Tidak Dipisahkan</b>	<b>4.349.531.200,00</b>	<b>7.342.211.800,00</b>	<b>168,80</b>	<b>2.349.820.401,00</b>
a.	Hasil Sewa BMD	4.349.531.200,00	7.342.211.800,00	168,80	2.349.820.401,00
3)	<b>Jasa Giro</b>	<b>4.760.000.000,00</b>	<b>3.808.694.467,00</b>	<b>80,01</b>	<b>3.983.452.988,57</b>
a.	Jasa Giro pada Kas Daerah	4.760.000.000,00	3.808.694.467,00	80,01	3.983.452.988,57
4)	<b>Pendapatan Bunga</b>	<b>8.000.000.000,00</b>	<b>9.191.666.644,00</b>	<b>114,90</b>	<b>6.100.000.009,00</b>
	Pendapatan Bunga atas Penempatan Uang Pemerintah Daerah	8.000.000.000,00	9.191.666.644,00	114,90	6.100.000.009,00
5)	<b>Penerimaan atas Tuntutan Ganti Kerugian Keuangan Daerah</b>	<b>0,00</b>	<b>0,00</b>	<b>0,00</b>	<b>225.000,00</b>
	Tuntutan Ganti Kerugian Daerah terhadap Bendahara	0,00	0,00	0,00	225.000,00
6)	<b>Pendapatan Denda atas Keterlambatan Pelaksanaan Pekerjaan</b>	<b>1.599.644,00</b>	<b>246.134.271,00</b>	<b>15386,82</b>	<b>110.207.669,00</b>
a.	Pendapatan Denda atas Keterlambatan Pelaksanaan Pekerjaan	1.599.644,00	246.134.271,00	15386,82	110.207.669,00
7)	<b>Pendapatan Denda Pajak Daerah</b>	<b>1.537.425.550,00</b>	<b>3.650.914.687,00</b>	<b>237,47</b>	<b>3.471.437.370,00</b>
a.	Pendapatan Denda Pajak Hotel	384.926.142,00	947.779.492,00	246,22	975.581.367,00
b.	Pendapatan Denda Pajak Restoran	237.374.384,00	458.343.582,00	193,09	296.311.659,00
c.	Pendapatan Denda Pajak Hiburan	95.745.806,00	118.693.629,00	123,97	28.770.026,00
d.	Pendapatan Denda Pajak Reklame	8.988.380,00	14.470.376,00	160,99	10.659.083,00
e.	Pendapatan Denda Pajak Parkir	8.913.311,00	29.214.072,00	327,76	89.764.647,00
f.	Pendapatan Denda Pajak Air Tanah	7.777.835,00	26.171.361,00	336,49	32.705.141,00
g.	Pendapatan Denda Pajak Sarang Burung Walet	10.000,00	41.680,00	416,80	10.100,00
h.	Pendapatan Denda Pajak Bumi dan Bangunan Perdesaan dan Perkotaan (PBBP2)	793.689.692,00	2.056.200.495,00	259,07	2.037.635.347,00
8)	<b>Pendapatan Denda Retribusi Daerah</b>	<b>0,00</b>	<b>21.900,00</b>	<b>0,00</b>	<b>147.198.200,00</b>
a.	Pendapatan Denda Retribusi Jasa Umum	0,00	21.900,00	0,00	147.198.200,00
9)	<b>Pendapatan Hasil Eksekusi atas Jaminan</b>	<b>257.000.000,00</b>	<b>411.721.554,00</b>	<b>160,20</b>	<b>1.051.956.811,00</b>
a.	Hasil Eksekusi atas Jaminan atas Pengadaan Barang/Jasa	257.000.000,00	411.721.554,00	160,20	1.051.956.811,00
10)	<b>Pendapatan dari Pengembalian</b>	<b>163.097.062,00</b>	<b>1.082.985.946,67</b>	<b>664,01</b>	<b>1.201.941.494,89</b>
a.	Pendapatan dari Pengembalian Kelebihan Pembayaran Gaji dan Tunjangan	163.097.062,00	1.082.985.946,67	664,01	1.201.941.494,89
11)	<b>Pendapatan BLUD</b>	<b>147.373.459.045,00</b>	<b>162.693.495.786,00</b>	<b>110,40</b>	<b>162.795.503.593,06</b>
a.	Pendapatan BLUD	146.933.459.045,00	162.225.749.428,00	110,41	162.795.503.593,06
b.	Pendapatan BLUD dari Jasa Layanan	440.000.000,00	467.746.358,00	106,31	0,00
12)	<b>Pendapatan Denda atas Pelanggaran Peraturan Daerah</b>	<b>4.136.000,00</b>	<b>4.136.000,00</b>	<b>100,00</b>	<b>6.971.000,00</b>
a.	Pendapatan Denda atas Pelanggaran Peraturan Daerah	4.136.000,00	4.136.000,00	100,00	6.971.000,00
	<b>Jumlah</b>	<b>167.046.061.501,00</b>	<b>190.721.278.973,67</b>	<b>114,17</b>	<b>182.699.599.119,52</b>

**Tabel 5. 11**  
Rincian Anggaran dan Realisasi Lain-lain PAD yang Sah per OPD

No	Uraian	Tahun 2023			Tahun 2022 Realisasi (Rp)
		Anggaran (Rp)	Realisasi (Rp)	% Capaian	
	<b>Lain-lain PAD yang Sah</b>				
1)	Dinas Kesehatan	129.611.190.709,00	143.234.603.157,00	110,51	146.751.589.654,09
	Dinas Kesehatan (Puskesmas)	25.595.806.189,00	27.502.883.873,00	107,45	21.782.695.192,00
	RS Pratama	18.000.000.000,00	19.751.186.329,00	109,73	19.881.628.912,46
	RSUD	86.015.384.520,00	95.980.532.955,00	111,59	105.087.265.549,63
2)	Dinas Pekerjaan Umum, Perumahan dan Permukiman	1.127.156.000,00	1.247.462.200,00	110,67	870.966.800,00
3)	Dinas Perhubungan	6.000.000,00	6.000.000,00	100,00	153.198.200,00
4)	Dinas Kebudayaan	12.175.000.000,00	13.473.282.544,00	110,63	11.442.681.284,00
5)	Dinas Perdagangan	5.147.268.336,00	5.517.885.627,00	107,20	4.138.697.581,97
6)	Dinas Perindustrian, Koperasi dan UKM	440.000.000,00	467.746.358,00	106,31	462.535.073,00
7)	Badan Pengelolaan Keuangan dan Aset Daerah	18.539.446.456,00	26.774.299.087,67	144,42	18.879.930.526,46
	<b>Jumlah</b>	<b>167.046.061.501,00</b>	<b>190.721.278.973,67</b>	<b>114,17</b>	<b>182.699.599.119,52</b>



	Tahun 2023	Tahun 2022
<b>5.1.1.2. PENDAPATAN TRANSFER</b>	<b>1.195.471.353.691,00</b>	<b>1.164.344.581.722,00</b>
Pendapatan Transfer Pemerintah Kota Yogyakarta Tahun Anggaran 2023 dianggarkan sebesar Rp 1.196.393.777.688,00 realisasi sebesar Rp 1.195.471.353.691,00 atau 99,92%. Realisasi Penerimaan Pendapatan Transfer tahun anggaran 2023 mengalami kenaikan sebesar Rp 31.126.771.969,00 atau 2,67% dibandingkan dengan Realisasi Pendapatan Transfer Tahun Anggaran 2022 yaitu sebesar Rp 1.164.344.581.722,00.		

	Tahun 2023	Tahun 2022
<b>5.1.1.2.a. Pendapatan Transfer Pemerintah Pusat</b>	<b>948.931.273.418,00</b>	<b>968.204.676.723,00</b>
Pendapatan Transfer Pemerintah Pusat Pemerintah Kota Yogyakarta Tahun Anggaran 2023 dianggarkan sebesar Rp 945.759.871.241,00 realisasi sebesar Rp 948.931.273.418,00 atau 100,34%. Realisasi Penerimaan Pendapatan Transfer Pemerintah Pusat tahun anggaran 2023 mengalami penurunan sebesar Rp 19.273.403.305,00 atau 1,99% dibandingkan dengan Realisasi Pendapatan Transfer Pemerintah Pusat Tahun Anggaran 2022 yaitu sebesar Rp 968.204.676.723,00.		

**Tabel 5. 12**  
Rincian Anggaran dan Realisasi Pendapatan Transfer Pemerintah Pusat

No	Uraian	Tahun 2023			Tahun 2022 Realisasi (Rp)
		Anggaran (Rp)	Realisasi (Rp)	% Capaian	
	<b>Pendapatan Transfer Pemerintah Pusat</b>				
1)	<b>Dana Perimbangan</b>	<b>863.255.124.241,00</b>	<b>866.426.526.418,00</b>	<b>100,37</b>	<b>894.708.151.723,00</b>
a.	<b>Dana Transfer Umum-Dana Bagi Hasil (DBH)</b>	<b>48.208.212.000,00</b>	<b>54.633.493.787,00</b>	<b>113,33</b>	<b>57.580.293.987,00</b>
	DBH Pajak Bumi dan Bangunan	482.740.000,00	482.740.000,00	100,00	5.412.457.395,00
	DBH PPh Pasal 21	40.127.299.000,00	46.476.673.554,00	115,82	38.666.647.635,00
	DBH PPh Pasal 25 dan Pasal 29/WOPDN	5.036.424.000,00	5.036.424.000,00	100,00	10.518.533.581,00
	DBH Cukai Hasil Tembakau (CHT)	1.279.069.000,00	1.354.976.233,00	105,93	959.452.314,00
	Dana Bagi Hasil (DBH) Sumber Daya Alam (SDA) Mineral dan Batubara-Royalty	0,00	0,00	0,00	10.360.000,00
	DBH Sumber Daya Alam (SDA) Kehutanan Provisi Sumber Daya Hutan (PSDH)	49.546.000,00	49.546.000,00	100,00	54.532.062,00
	DBH Sumber Daya Alam (SDA) Perikanan	1.233.134.000,00	1.233.134.000,00	100,00	1.958.311.000,00
b.	<b>Dana Transfer Umum-Dana Alokasi Umum (DAU)</b>	<b>640.404.377.241,00</b>	<b>640.404.377.241,00</b>	<b>100,00</b>	<b>611.115.719.499,00</b>
	DAU	615.858.713.241,00	615.858.713.241,00	100,00	611.115.719.499,00
	DAU Tambahan Dukungan Pendanaan Kelurahan	9.000.000.000,00	9.000.000.000,00	100,00	0,00
	DAU Tambahan Dukungan Pendanaan atas Kebijakan Penggajian Pegawai Pemerintah dengan Perjanjian Kerja	15.545.664.000,00	15.545.664.000,00	100,00	0,00
c.	<b>Dana Transfer Khusus-Dana Alokasi Khusus (DAK) Fisik</b>	<b>14.727.095.000,00</b>	<b>13.825.807.247,00</b>	<b>93,88</b>	<b>78.219.658.794,00</b>
	DAK Fisik-Bidang Pendidikan-Reguler-SD	3.112.278.000,00	3.000.114.999,00	96,40	1.524.683.000,00
	DAK Fisik-Bidang Pendidikan-Reguler-SMP	2.092.870.000,00	2.092.870.000,00	100,00	1.543.544.000,00
	DAK Fisik-Bidang Kesehatan dan KB-Reguler-Pelayanan Kefarmasian	0,00	0,00	0,00	2.187.361.539,00
	DAK Fisik-Bidang Kesehatan dan KB-Penugasan-Penurunan AKI dan AKB	0,00	0,00	0,00	4.688.589.539,00
	DAK Fisik-Bidang Kesehatan dan KB-Reguler-KB	263.290.000,00	253.099.000,00	96,13	331.316.700,00
	DAK Fisik-Bidang Kesehatan dan KB-Reguler-Penguatan Percepatan Penurunan Stunting	7.458.156.000,00	6.877.408.448,00	92,21	175.067.900,00
	DAK Fisik-Bidang Kesehatan dan KB-Reguler-Pengendalian Penyakit	1.145.257.000,00	1.016.000.000,00	88,71	2.713.663.566,00
	DAK Fisik-Bidang Kesehatan dan KB-Reguler-Penguatan Sistem Kesehatan	655.244.000,00	586.314.800,00	89,48	6.088.997.862,00
	DAK Fisik-Bidang Industri Kecil dan Menengah-Penugasan-Pembangunan Sentra IKM dan Revitalisasi Sentra IKM	0,00	0,00	0,00	55.453.441.961,00
	DAK Fisik-Bidang Jalan-Penugasan-Jalan	0,00	0,00	0,00	3.360.992.727,00
	DAK Fisik-Bidang Lingkungan Hidup dan Kehutanan-Penugasan-Lingkungan Hidup	0,00	0,00	0,00	152.000.000,00



PEMERINTAH KOTA YOGYAKARTA  
CATATAN ATAS LAPORAN KEUANGAN  
Untuk tahun-tahun yang berakhir pada tanggal 31 Desember 2023 dan 2022

No	Uraian	Tahun 2023			Tahun 2022 Realisasi (Rp)
		Anggaran (Rp)	Realisasi (Rp)	% Capaian	
d.	<b>Dana Transfer Khusus-Dana Alokasi Khusus (DAK) Non Fisik</b>	<b>159.915.440.000,00</b>	<b>157.562.848.143,00</b>	<b>98,53</b>	<b>147.792.479.443,00</b>
	DAK Non Fisik-BOS Reguler	59.463.520.000,00	58.599.119.171,00	98,55	57.147.971.029,00
	DAK Non Fisik-BOS Kinerja	4.782.500.000,00	4.782.500.000,00	100,00	1.180.000.000,00
	DAK Non Fisik-TPG PNSD	64.816.014.000,00	64.816.012.000,00	100,00	62.043.603.140,00
	DAK Non Fisik-BOP PAUD	8.674.380.000,00	8.412.042.488,00	96,98	7.279.408.400,00
	DAK Non Fisik-BOP Pendidikan Kesetaraan	2.669.330.000,00	2.534.323.100,00	94,94	2.239.900.000,00
	DAK Non Fisik-BOKKB-BOK	14.374.749.000,00	13.506.538.094,00	93,96	8.810.178.571,00
	DAK Non Fisik-BOKKB-BOKB	3.772.277.000,00	3.661.807.748,00	97,07	2.289.998.975,00
	DAK Non Fisik-PK2UKM		0,00	0,00	465.245.805,00
	DAK Non Fisik-Dana Pelayanan Kepariwisata		0,00	0,00	426.492.000,00
	DAK Non Fisik-Fasilitasi Penanaman Modal	344.300.000,00	321.922.800,00	93,50	382.980.000,00
	DAK Non Fisik-Dana Pelayanan Perlindungan Perempuan dan Anak	598.000.000,00	520.809.312,00	87,09	293.391.573,00
	DAK Non Fisik-Dana Ketahanan Pangan Dan Pertanian	0,00	0,00	0,00	217.099.950,00
	DAK Non Fisik-Dana Penguatan Kapasitas Kelembagaan Sentra IKM	0,00	0,00	0,00	5.016.210.000,00
	DAK Non Fisik-PK2UMK	420.370.000,00	407.773.430,00	97,00	0,00
2)	<b>Dana Insentif Daerah (DID)</b>	<b>82.504.747.000,00</b>	<b>82.504.747.000,00</b>	<b>100,00</b>	<b>73.496.525.000,00</b>
a.	DID	82.504.747.000,00	82.504.747.000,00	100,00	73.496.525.000,00
	<b>Jumlah</b>	<b>945.759.871.241,00</b>	<b>948.931.273.418,00</b>	<b>100,34</b>	<b>968.204.676.723,00</b>

**5.1.1.2.b. Pendapatan Transfer Antar Daerah** **Tahun 2023**  
246.540.080.273,00 **Tahun 2022**  
196.139.904.999,00

Pendapatan Transfer Antar Daerah Pemerintah Kota Yogyakarta Tahun Anggaran 2023 dianggarkan sebesar Rp 250.633.906.447,00 realisasi sebesar Rp 246.540.080.273,00 atau 98,37%. Realisasi Penerimaan Pendapatan Transfer Antar Daerah tahun anggaran 2023 mengalami kenaikan sebesar Rp 50.400.175.274,00 atau 25,70% dibandingkan dengan Realisasi Pendapatan Transfer Antar Daerah Tahun Anggaran 2022 yaitu sebesar Rp 196.139.904.999,00.

**Tabel 5. 13**  
Rincian Anggaran dan Realisasi Pendapatan Transfer Antar Daerah

No	Uraian	Tahun 2023			Tahun 2022 Realisasi (Rp)
		Anggaran (Rp)	Realisasi (Rp)	% Capaian	
	<b>Pendapatan Transfer Antar Daerah</b>				
1)	Pendapatan Bagi Hasil	156.394.311.673,00	153.071.631.950,00	97,88	145.324.342.606,00
2)	Bantuan Keuangan	94.239.594.774,00	93.468.448.323,00	99,18	50.815.562.393,00
	<b>Jumlah</b>	<b>250.633.906.447,00</b>	<b>246.540.080.273,00</b>	<b>98,37</b>	<b>196.139.904.999,00</b>

**5.1.1.2.b.1) Pendapatan Bagi Hasil** **Tahun 2023**  
153.071.631.950,00 **Tahun 2022**  
145.324.342.606,00

Pendapatan Bagi Hasil Pemerintah Kota Yogyakarta Tahun Anggaran 2023 dianggarkan sebesar Rp 156.394.311.673,00 realisasi sebesar Rp 153.071.631.950,00 atau 97,88%. Realisasi Penerimaan Pendapatan Bagi Hasil tahun anggaran 2023 mengalami kenaikan sebesar Rp 7.747.289.344,00 atau 5,33% dibandingkan dengan Realisasi Pendapatan Bagi Hasil Tahun Anggaran 2022 yaitu sebesar Rp 145.324.342.606,00.

**Tabel 5. 14**  
Rincian Anggaran dan Realisasi Pendapatan Bagi Hasil

No	Uraian	Tahun 2023			Tahun 2022 Realisasi (Rp)
		Anggaran (Rp)	Realisasi (Rp)	% Capaian	
1)	<b>Pendapatan Bagi Hasil</b>	<b>156.394.311.673,00</b>	<b>153.071.631.950,00</b>	<b>97,88</b>	<b>145.324.342.606,00</b>
a.	<b>Pendapatan Bagi Hasil Pajak</b>	<b>156.394.311.673,00</b>	<b>153.071.631.950,00</b>	<b>97,88</b>	<b>145.324.342.606,00</b>
	Pendapatan Bagi Hasil Pajak Kendaraan Bermotor	57.468.603.626,00	56.553.435.400,00	98,41	55.433.885.021,00
	Pendapatan Bagi Hasil Bea Balik Nama Kendaraan Bermotor	25.758.662.272,00	26.211.308.500,00	101,76	24.338.645.816,00
	Pendapatan Bagi Hasil Pajak Bahan Bakar Kendaraan Bermotor	43.631.081.900,00	43.177.627.068,00	98,96	37.316.694.246,00
	Pendapatan Bagi Hasil Pajak Air Permukaan	15.924.395,00	15.924.395,00	100,00	36.352.230,00
	Pendapatan Bagi Hasil Pajak Rokok	29.520.039.480,00	27.113.336.587,00	91,85	28.198.765.293,00
	<b>Jumlah</b>	<b>156.394.311.673,00</b>	<b>153.071.631.950,00</b>	<b>97,88</b>	<b>145.324.342.606,00</b>



	Tahun 2023	Tahun 2022
<b>5.1.1.2.b.2) Bantuan Keuangan</b>	<b>93.468.448.323,00</b>	<b>50.815.562.393,00</b>
Bantuan Keuangan Pemerintah Kota Yogyakarta Tahun Anggaran 2023 dianggarkan sebesar Rp 94.239.594.774,00 realisasi sebesar Rp 93.468.448.323,00 atau 99,18%. Realisasi Penerimaan Bantuan Keuangan tahun anggaran 2023 mengalami kenaikan sebesar Rp 42.652.885.930,00 atau 83,94%" dibandingkan dengan Realisasi Bantuan Keuangan Tahun Anggaran 2022 yaitu sebesar Rp 50.815.562.393,00.		

**Tabel 5. 15**  
Rincian Anggaran dan Realisasi Bantuan Keuangan

No	Uraian	Tahun 2023			Tahun 2022 Realisasi (Rp)
		Anggaran (Rp)	Realisasi (Rp)	% Capaian	
1)	<b>Bantuan Keuangan</b>	<b>94.239.594.774,00</b>	<b>93.468.448.323,00</b>	<b>99,18</b>	<b>50.815.562.393,00</b>
a.	<b>Bantuan Keuangan Khusus dari Pemerintah Provinsi</b>	<b>94.239.594.774,00</b>	<b>93.468.448.323,00</b>	<b>99,18</b>	<b>50.815.562.393,00</b>
	Bantuan Keuangan Khusus dari Pemerintah Daerah Provinsi	94.239.594.774,00	93.468.448.323,00	99,18	50.815.562.393,00
	Dana Keistimewaan	92.939.594.774,00	92.732.144.258,00	99,78	49.562.858.593,00
	Bantuan Keuangan Khusus pada Dinas Sosial	1.300.000.000,00	736.304.065,00	56,64	1.252.703.800,00
	<b>Jumlah</b>	<b>94.239.594.774,00</b>	<b>93.468.448.323,00</b>	<b>99,18</b>	<b>50.815.562.393,00</b>

	Tahun 2023	Tahun 2022
<b>5.1.1.3. LAIN-LAIN PENDAPATAN DAERAH YANG SAH</b>	<b>28.700.000,00</b>	<b>0,00</b>
Lain-Lain Pendapatan Daerah Yang Sah Pemerintah Kota Yogyakarta Tahun Anggaran 2023 dianggarkan sebesar Rp 28.700.000,00 realisasi sebesar Rp 28.700.000,00 atau 100,00% . .		

Lain-lain Pendapatan Daerah yang Sah merupakan pendapatan hibah yang bersumber dari CSR Bank BPD DIY untuk keperluan mencetak Stiker Sampah dengan NO. STS 16945 tanggal 24 November 2023.



5.1.2.	BELANJA DAERAH	Tahun 2023	Tahun 2022
		1.972.232.487.691,95	1.826.804.253.746,60
Belanja Daerah Pemerintah Kota Yogyakarta Tahun Anggaran 2023 dianggarkan sebesar Rp 2.138.486.539.080,00 realisasi sebesar Rp 1.972.232.487.691,95 atau 92,23%. Realisasi Penerimaan Belanja Daerah tahun anggaran 2023 mengalami kenaikan sebesar Rp 145.428.233.945,35 atau 7,96% dibandingkan dengan Realisasi Belanja Daerah Tahun Anggaran 2022 yaitu sebesar Rp 1.826.804.253.746,60.			

Rincian anggaran dan realisasi belanja daerah tahun anggaran 2023 adalah sebagai berikut:

5.1.2.1.	BELANJA OPERASI	Tahun 2023	Tahun 2022
		1.716.767.689.465,00	1.560.028.542.836,60
Belanja Operasi Pemerintah Kota Yogyakarta Tahun Anggaran 2023 dianggarkan sebesar Rp 301.462.479.936,00 realisasi sebesar Rp 1.716.767.689.465,00 atau 100,00%. Realisasi Belanja Operasi tahun anggaran 2023 mengalami kenaikan sebesar Rp 156.739.146.628,40 atau 10,05% dibandingkan dengan Realisasi Belanja Operasi Tahun Anggaran 2022 yaitu sebesar Rp 1.560.028.542.836,60.			

Tabel 5. 16  
Rincian Anggaran dan Realisasi Belanja Operasi

No	Uraian	Tahun 2023			Tahun 2022 Realisasi (Rp)
		Anggaran (Rp)	Realisasi (Rp)	% Capaian	
	<b>Belanja Operasi</b>				
1)	Belanja Pegawai	783.985.437.348,00	728.873.804.149,00	92,97	723.429.936.615,00
2)	Belanja Barang dan Jasa	881.327.913.921,00	832.193.676.370,00	94,42	731.190.485.909,54
3)	Belanja Hibah	134.103.817.781,00	133.034.964.396,00	99,20	76.596.866.312,06
4)	Belanja Bantuan Sosial	22.872.250.000,00	22.665.244.550,00	99,09	28.811.254.000,00
	<b>Jumlah</b>	<b>1.822.289.419.050,00</b>	<b>1.716.767.689.465,00</b>	<b>94,21</b>	<b>1.560.028.542.836,60</b>

5.1.2.1.a.	Belanja Pegawai	Tahun 2023	Tahun 2022
		728.873.804.149,00	723.429.936.615,00
Belanja Pegawai Pemerintah Kota Yogyakarta Tahun Anggaran 2023 dianggarkan sebesar Rp 783.985.437.348,00 realisasi sebesar Rp 728.873.804.149,00 atau 92,97%. Realisasi Belanja Pegawai tahun anggaran 2023 mengalami kenaikan sebesar Rp 5.443.867.534,00 atau 0,75% dibandingkan dengan Realisasi Belanja Pegawai Tahun Anggaran 2022 yaitu sebesar Rp 723.429.936.615,00.			

Tabel 5. 17  
Rincian Anggaran dan Realisasi Belanja Pegawai

No	Uraian	Tahun 2023			Tahun 2022 Realisasi (Rp)
		Anggaran (Rp)	Realisasi (Rp)	% Capaian	
	<b>Belanja Pegawai</b>				
1)	<b>Belanja Gaji dan Tunjangan ASN</b>	<b>391.855.288.000,00</b>	<b>360.122.559.131,00</b>	<b>91,90</b>	<b>358.706.045.738,00</b>
	Belanja Gaji Pokok ASN	281.233.814.649,00	266.784.780.099,00	94,86	265.252.772.341,00
	Belanja Tunjangan Keluarga ASN	24.906.347.134,00	22.653.627.026,00	90,96	22.597.725.167,00
	Belanja Tunjangan Jabatan ASN	7.409.875.687,00	6.704.150.000,00	90,48	7.050.040.000,00
	Belanja Tunjangan Fungsional ASN	18.461.818.526,00	17.242.457.760,00	93,40	17.416.024.945,00
	Belanja Tunjangan Fungsional Umum ASN	7.804.719.300,00	6.129.134.174,00	78,53	5.842.345.000,00
	Belanja Tunjangan Beras ASN	16.934.940.934,00	14.261.892.558,00	84,22	14.144.318.660,00
	Belanja Tunjangan PPH/Tunjangan Khusus ASN	3.082.741.786,00	2.733.506.973,00	88,67	2.971.499.961,00
	Belanja Pembulatan Gaji ASN	7.719.325,00	3.909.428,00	50,64	3.747.233,00
	Belanja Iuran Jaminan Kesehatan ASN	27.736.866.344,00	21.411.227.542,00	77,19	21.250.266.878,00
	Belanja Iuran Jaminan Kecelakaan Kerja ASN	696.321.523,00	550.909.559,00	79,12	544.325.248,00
	Belanja Iuran Jaminan Kematian ASN	2.071.727.496,00	1.646.964.012,00	79,50	1.632.980.305,00
	Belanja Iuran Simpanan Peserta Tabungan Perumahan Rakyat ASN	1.508.395.296,00	0,00	0,00	0,00
2)	<b>Belanja Tambahan Penghasilan ASN</b>	<b>208.038.200.000,00</b>	<b>196.761.822.713,00</b>	<b>94,58</b>	<b>192.229.962.844,00</b>
	Tambahan Penghasilan berdasarkan Beban	64.339.321.000,00	59.125.987.935,00	91,90	57.506.727.923,00
	Tambahan Penghasilan berdasarkan Kondisi Kerja ASN	7.497.121.000,00	7.107.907.118,00	94,81	7.503.429.155,00
	Tambahan Penghasilan berdasarkan Kelangkaan Profesi ASN	54.151.361.000,00	51.997.933.844,00	96,02	50.655.377.478,00
	Tambahan Penghasilan berdasarkan Prestasi Kerja ASN	82.050.397.000,00	78.529.993.816,00	95,71	76.564.428.288,00
3)	<b>Tambahan Penghasilan berdasarkan Pertimbangan Objektif Lainnya ASN</b>	<b>94.337.920.289,00</b>	<b>89.577.915.958,00</b>	<b>94,95</b>	<b>94.150.321.515,00</b>
	Belanja Insentif bagi ASN atas Pemungutan Pajak Daerah	23.714.646.320,00	22.023.250.330,00	92,87	19.273.183.390,00
	Belanja bagi ASN atas Insentif Pemungutan Retribusi Daerah	1.347.926.408,00	1.108.176.878,00	82,21	1.231.776.794,00
	Belanja Tunjangan Profesi Guru (TPGPNSD)	64.816.014.000,00	63.509.063.400,00	97,98	64.892.475.760,00
	Belanja Tambahan Penghasilan (TamsilGuru PNSD)	1.357.650.000,00	916.250.000,00	67,49	733.000.000,00
	Belanja Jasa Pelayanan Kesehatan bagi ASN	1.290.207.061,00	1.029.328.100,00	79,78	8.019.885.571,00
	Belanja Honorarium	1.811.476.500,00	991.847.250,00	54,75	0,00



PEMERINTAH KOTA YOGYAKARTA  
CATATAN ATAS LAPORAN KEUANGAN  
Untuk tahun-tahun yang berakhir pada tanggal 31 Desember 2023 dan 2022

No	Uraian	Tahun 2023			Tahun 2022
		Anggaran (Rp)	Realisasi (Rp)	% Capaian	Realisasi (Rp)
<b>4)</b>	<b>Belanja Gaji dan Tunjangan DPRD</b>	<b>21.771.378.200,00</b>	<b>21.303.272.220,00</b>	<b>97,85</b>	<b>20.013.271.502,00</b>
	Belanja Uang Representasi DPRD	892.290.000,00	892.290.000,00	100,00	876.540.000,00
	Belanja Tunjangan Keluarga DPRD	124.920.600,00	91.526.400,00	73,27	90.234.900,00
	Belanja Tunjangan Beras DPRD	139.046.400,00	101.822.520,00	73,23	100.953.480,00
	Belanja Uang Paket DPRD	76.482.000,00	76.482.000,00	100,00	75.222.000,00
	Belanja Tunjangan Jabatan DPRD	1.293.820.500,00	1.293.820.500,00	100,00	1.270.983.000,00
	Belanja Tunjangan Alat Kelengkapan DPRD	128.255.400,00	127.159.200,00	99,15	123.505.180,00
	Belanja Tunjangan Alat Kelengkapan Lainnya DPRD	49.877.100,00	31.789.800,00	63,74	39.173.925,00
	Belanja Tunjangan Komunikasi Intensif Pimpinan dan Anggota DPRD	7.056.000.000,00	7.056.000.000,00	100,00	6.938.400.000,00
	Belanja Tunjangan Reses DPRD	1.764.000.000,00	1.749.300.000,00	99,17	1.734.600.000,00
	Belanja Pembebanan PPh kepada Pimpinan dan Anggota DPRD	1.400.000,00	447.300,00	31,95	472.917,00
	Belanja Tunjangan Kesejahteraan Pimpinan dan Anggota DPRD	5.988.814.200,00	5.636.662.500,00	94,12	4.923.236.100,00
	Belanja Tunjangan Transportasi DPRD	4.245.972.000,00	4.245.972.000,00	100,00	3.836.800.000,00
	Belanja Uang Jasa Pengabdian DPRD	10.500.000,00	0,00	0,00	3.150.000,00
<b>5)</b>	<b>Belanja Gaji dan Tunjangan KDH/WKDH</b>	<b>891.609.000,00</b>	<b>722.931.160,00</b>	<b>81,08</b>	<b>1.081.746.420,00</b>
	Belanja Gaji Pokok KDH/WKDH	0,00	0,00	0,00	23.400.000,00
	Belanja Tunjangan Keluarga KDH/WKDH	0,00	0,00	0,00	2.808.000,00
	Belanja Tunjangan Jabatan KDH/WKDH	54.243.000,00	52.920.000,00	97,56	72.360.000,00
	Belanja Tunjangan Beras KDH/WKDH	0,00	0,00	0,00	2.100.180,00
	Belanja Tunjangan PPh/Tunjangan Khusus KDH/WKDH	4.266.000,00	2.646.000,00	62,03	2.033.790,00
	Belanja Pembulatan Gaji KDH/WKDH	0,00	0,00	0,00	100,00
	Belanja Iuran Jaminan Kesehatan bagi KDH/WKDH	0,00	0,00	0,00	2.284.800,00
	Belanja Iuran Jaminan Kecelakaan Kerja KDH/WKDH	0,00	0,00	0,00	46.800,00
	Belanja Iuran Jaminan Kematian KDH/WKDH	0,00	0,00	0,00	140.400,00
	Belanja Insentif bagi KDH/WKDH atas Pemungutan Pajak Daerah	833.100.000,00	667.365.160,00	80,11	976.572.350,00
<b>6)</b>	<b>Belanja Penerimaan Lainnya Pimpinan DPRD serta KDH/WKDH</b>	<b>1.354.480.000,00</b>	<b>1.354.000.000,00</b>	<b>99,96</b>	<b>1.183.670.954,00</b>
	Belanja Dana Operasional Pimpinan DPRD	312.480.000,00	312.000.000,00	99,85	312.000.000,00
	Belanja Dana Operasional KDH/WKDH	1.042.000.000,00	1.042.000.000,00	100,00	871.670.954,00
<b>7)</b>	<b>Belanja Pegawai BOS</b>	<b>953.093.500,00</b>	<b>953.093.500,00</b>	<b>100,00</b>	<b>1.781.389.600,00</b>
	Belanja Pegawai BOS	953.093.500,00	953.093.500,00	100,00	1.781.389.600,00
<b>8)</b>	<b>Belanja Pegawai BLUD</b>	<b>64.783.468.359,00</b>	<b>58.078.209.467,00</b>	<b>89,65</b>	<b>54.283.528.042,00</b>
	Belanja Pegawai BLUD	64.783.468.359,00	58.078.209.467,00	89,65	54.283.528.042,00
	<b>Jumlah</b>	<b>783.985.437.348,00</b>	<b>728.873.804.149,00</b>	<b>92,97</b>	<b>723.429.936.615,00</b>





**Tabel 5. 18**  
Rincian Anggaran dan Realisasi Belanja Pegawai per OPD

No	Uraian	Tahun 2023			Tahun 2022 Realisasi (Rp)
		Anggaran (Rp)	Realisasi (Rp)	% Capaian	
	<b>Belanja Pegawai</b>				
1	Dinas Pendidikan Pemuda Dan Olahraga	231.464.466.000,00	214.545.955.148,00	92,69	216.734.904.274,00
2	Dinas Kesehatan	189.826.517.420,00	175.434.376.150,00	92,42	175.327.838.587,00
	Dinas Kesehatan	142.011.712.049,00	132.582.967.908,00	93,36	133.070.270.126,00
	Upt Rs Pratama	7.814.805.371,00	7.688.251.892,00	98,38	5.755.654.979,00
	Rumah Sakit Umum Daerah (Rs Jogja)	40.000.000.000,00	35.163.156.350,00	87,91	36.501.913.482,00
3	Dinas Pekerjaan Umum, Perumahan Dan Kawasan Permukiman	13.729.817.950,00	12.768.655.942,00	93,00	13.011.165.052,00
4	Dinas Pertanahan Dan Tata Ruang (Kundha Niti Mandala Sarta Tata Sasana)	5.012.336.000,00	4.771.834.531,00	95,20	4.898.216.616,00
5	Satuan Polisi Pamong Praja	17.172.865.000,00	16.236.786.649,00	94,55	15.780.312.095,00
6	Dinas Pemadam Kebakaran Dan Penyelamatan	6.361.153.000,00	5.676.978.671,00	89,24	5.814.058.772,00
7	Badan Penanggulangan Bencana Daerah	3.667.227.000,00	3.495.545.602,00	95,32	3.331.228.767,00
8	Dinas Sosial Tenaga Kerja Dan Transmigrasi	11.061.506.000,00	10.184.056.348,00	92,07	10.533.085.702,00
9	Dinas Pemberdayaan Perempuan Perlindungan Anak Dan Pengendalian Penduduk Dan Keluarga Berencana	6.027.222.000,00	5.629.087.247,00	93,39	5.695.794.061,00
10	Dinas Pertanian Dan Pangan	9.839.399.425,00	9.228.389.269,00	93,79	8.602.603.246,00
11	Dinas Lingkungan Hidup	20.444.006.800,00	18.977.756.823,00	92,83	20.291.247.478,00
12	Dinas Kependudukan Dan Pencatatan Sipil	5.490.127.000,00	5.128.173.556,00	93,41	5.077.668.419,00
13	Dinas Perhubungan	9.169.087.233,00	8.707.386.990,00	94,96	8.692.917.655,00
14	Dinas Komunikasi, Informatika Dan Persandian	10.577.916.000,00	10.017.808.876,00	94,70	9.262.171.831,00
15	Dinas Penanaman Modal Dan Pelayanan Terpadu Satu Pintu	4.936.151.000,00	4.576.300.775,00	92,71	4.478.973.267,00
16	Dinas Kebudayaan (Kundha Kabudayan)	10.372.535.000,00	8.675.962.931,00	83,64	7.747.462.087,00
17	Dinas Perpustakaan Dan Kearsipan	9.561.976.000,00	8.787.509.355,00	91,90	7.694.313.785,00
18	Dinas Pariwisata	4.934.466.000,00	4.704.479.987,00	95,34	4.564.737.147,00
19	Dinas Perdagangan	12.024.169.000,00	11.046.818.909,00	91,87	10.885.143.519,00
20	Dinas Perindustrian Koperasi Usaha Kecil Dan Menengah	5.240.450.000,00	4.831.864.939,00	92,20	4.628.848.368,00
21	Sekretariat Daerah	25.587.731.000,00	23.891.230.817,00	93,37	23.378.198.013,00
22	Sekretariat Dprd	27.845.074.200,00	27.012.339.435,00	97,01	25.808.052.537,00
23	Badan Perencanaan Pembangunan Daerah	9.116.683.000,00	8.411.526.682,00	92,27	7.900.316.642,00
24	Badan Pengelolaan Keuangan Dan Aset Daerah	37.169.078.320,00	34.732.041.232,00	93,44	32.212.611.490,00
25	Badan Kepegawaian Dan Pengembangan Sumber Daya Manusia	9.718.184.000,00	9.215.880.384,00	94,83	8.546.449.066,00
26	Inspektorat Daerah	11.201.534.000,00	10.655.953.482,00	95,13	10.045.217.061,00
27	Kemantren Tegalrejo	5.868.877.000,00	5.464.113.345,00	93,10	5.627.125.606,00
28	Kemantren Jetis	4.991.804.000,00	4.617.518.779,00	92,50	4.746.540.058,00
29	Kemantren Gondokusuman	6.922.875.000,00	6.521.957.975,00	94,21	6.596.638.002,00
30	Kemantren Danurejan	5.024.317.000,00	4.798.889.755,00	95,51	4.742.128.751,00
31	Kemantren Gedongtengen	4.159.007.000,00	3.936.115.841,00	94,64	3.840.783.665,00
32	Kemantren Ngampilan	4.151.056.000,00	3.855.436.682,00	92,88	3.879.625.336,00
33	Kemantren Wirobrajan	4.979.632.000,00	4.613.358.167,00	92,64	4.755.036.587,00
34	Kemantren Mantrijeron	5.220.660.000,00	4.957.456.704,00	94,96	4.869.641.526,00
35	Kemantren Kraton	4.947.893.000,00	4.590.029.337,00	92,77	4.581.105.077,00
36	Kemantren Gondomanan	4.225.799.000,00	3.996.201.217,00	94,57	3.851.025.848,00
37	Kemantren Pakualaman	4.149.490.000,00	3.922.192.778,00	94,52	3.935.811.165,00
38	Kemantren Mergangsan	5.422.609.000,00	5.136.051.079,00	94,72	5.037.964.120,00
39	Kemantren Umbulharjo	8.200.284.000,00	7.699.986.875,00	93,90	8.224.521.514,00
40	Kemantren Kotagede	5.119.070.000,00	4.737.853.273,00	92,55	4.787.763.621,00
41	Badan Kesatuan Bangsa Dan Politik	3.050.386.000,00	2.681.941.612,00	87,92	3.010.690.202,00
	<b>Jumlah</b>	<b>783.985.437.348,00</b>	<b>728.873.804.149,00</b>	<b>92,97</b>	<b>723.429.936.615,00</b>

**Tabel 5. 19**  
Rincian Anggaran dan Realisasi Belanja Pegawai BOS dan BLUD per OPD

No	Uraian	Tahun 2023			Tahun 2022 Realisasi (Rp)
		Anggaran (Rp)	Realisasi (Rp)	% Capaian	
	<b>Belanja Pegawai BOS</b>	<b>953.093.500,00</b>	<b>953.093.500,00</b>	<b>100,00</b>	<b>1.781.389.600,00</b>
	Dinas Pendidikan Pemuda Dan Olahraga	953.093.500,00	953.093.500,00	100,00	1.781.389.600,00
	<b>Belanja Pegawai BLUD</b>	<b>64.783.468.359,00</b>	<b>58.078.209.467,00</b>	<b>89,65</b>	<b>54.283.528.042,00</b>
	Dinas Kesehatan	62.832.606.359,00	57.413.674.351,00	91,38	53.682.946.464,00
	Dinas Kesehatan (Puskesmas)	15.017.800.988,00	14.562.266.109,00	96,97	11.425.378.003,00
	Upt Rs Pratama	7.814.805.371,00	7.688.251.892,00	98,38	5.755.654.979,00
	Rumah Sakit Umum Daerah (Rs Jogja)	40.000.000.000,00	35.163.156.350,00	87,91	36.501.913.482,00





PEMERINTAH KOTA YOGYAKARTA  
CATATAN ATAS LAPORAN KEUANGAN  
Untuk tahun-tahun yang berakhir pada tanggal 31 Desember 2023 dan 2022

Dinas Kebudayaan (Kundha Kabudayan) - UPT Taman Budaya	897.750.000,00	-	0,00	85.250.000,00
Dinas Perdagangan - UPT Pusat Bisnis	1.053.112.000,00	664.535.116,00	63,10	515.331.578,00
Dinas Perindustrian Koperasi Usaha Kecil Dan Menengah - UPT Logam	-	-	0,00	0,00
<b>Jumlah</b>	<b>65.736.561.859,00</b>	<b>59.031.302.967,00</b>	<b>89,80</b>	<b>56.064.917.642,00</b>

5.1.2.1.b. **Belanja Barang dan Jasa** **Tahun 2023**  
**832.193.676.370,00** **Tahun 2022**  
**731.190.485.909,54**  
Belanja Barang Dan Jasa Pemerintah Kota Yogyakarta Tahun Anggaran 2023 dianggarkan sebesar Rp 881.327.913.921,00 realisasi sebesar Rp 832.193.676.370,00 atau 94,42%. Realisasi Belanja Barang Dan Jasa tahun anggaran 2023 mengalami kenaikan sebesar Rp 101.003.190.460,46 atau 13,81% dibandingkan dengan Realisasi Belanja Barang Dan Jasa Tahun Anggaran 2022 yaitu sebesar Rp 731.190.485.909,54.

**Tabel 5. 20**  
Rincian Anggaran dan Realisasi Belanja Barang dan Jasa

No	Uraian	Tahun 2023			Tahun 2022 Realisasi (Rp)
		Anggaran (Rp)	Realisasi (Rp)	% Capaian	
	<b>Belanja Barang dan Jasa</b>				
1)	<b>Belanja Barang</b>	<b>162.131.590.499,00</b>	<b>153.262.866.895,00</b>	<b>94,53</b>	<b>115.725.661.262,35</b>
	Belanja Barang Pakai Habis	161.602.090.919,00	152.752.971.065,00	94,52	115.388.603.106,35
	Belanja Barang Tak Habis Pakai	529.499.580,00	509.895.830,00	96,30	336.658.156,00
	Belanja Barang Bekas Dipakai	0,00	0,00		400.000,00
2)	<b>Belanja Jasa</b>	<b>426.216.150.159,00</b>	<b>411.740.948.598,00</b>	<b>96,60</b>	<b>377.062.523.591,59</b>
	Belanja Jasa Kantor	329.960.078.550,00	321.838.808.791,00	97,54	281.440.667.978,41
	Belanja Iuran Jaminan/Asuransi	40.495.585.468,00	36.162.958.164,00	89,30	47.829.193.986,18
	Belanja Sewa Tanah	767.275.000,00	744.945.000,00	97,09	602.500.000,00
	Belanja Sewa Peralatan dan Mesin	15.037.027.107,00	14.124.180.499,00	93,93	9.319.148.745,00
	Belanja Sewa Gedung dan Bangunan	3.071.096.860,00	2.965.615.594,00	96,57	2.412.069.100,00
	Belanja Sewa Jalan/Jaringan dan Irigasi	172.500.000,00	172.449.500,00	99,97	62.400.000,00
	Belanja Sewa Aset Tetap Lainnya	2.357.428.568,00	2.250.291.297,00	95,46	2.684.304.265,00
	Belanja Jasa Konsultansi Konstruksi	7.668.181.519,00	7.506.816.387,00	97,90	10.776.187.643,00
	Belanja Jasa Konsultansi Non Konstruksi	13.239.017.337,00	12.870.178.426,00	97,21	9.534.173.216,00
	Belanja Jasa Ketersediaan Layanan (Availability Payment)	50.000.000,00	50.000.000,00	100,00	50.000.000,00
	Belanja Beasiswa Pendidikan PNS	94.350.000,00	94.350.000,00	100,00	76.050.000,00
	Belanja Kursus/Pelatihan/Sosialisasi/Bimbingan Teknis serta Pendidikan dan Pelatihan	12.259.455.870,00	11.963.609.718,00	97,59	10.895.348.820,00
	Belanja Jasa Insentif bagi Pegawai Non ASN atas Pemungutan Pajak Daerah	201.153.880,00	201.153.880,00	100,00	549.206.530,00
	Belanja Jasa Insentif bagi Pegawai Non ASN atas Pemungutan Retribusi Daerah	843.000.000,00	795.591.342,00	94,38	831.273.308,00
3)	<b>Belanja Pemeliharaan</b>	<b>72.081.231.492,00</b>	<b>69.168.016.329,00</b>	<b>95,96</b>	<b>63.561.077.257,00</b>
	Belanja Pemeliharaan Tanah	2.804.190.256,00	2.601.202.801,00	92,76	1.797.908.300,00
	Belanja Pemeliharaan Peralatan dan Mesin	16.386.901.215,00	14.905.962.025,00	90,96	12.966.177.910,00
	Belanja Pemeliharaan Gedung dan Bangunan	33.721.960.484,00	33.060.233.660,00	98,04	31.027.829.947,00
	Belanja Pemeliharaan Jalan/Jaringan dan Irigasi	18.375.239.537,00	17.815.125.843,00	96,95	17.212.216.100,00
	Belanja Pemeliharaan Aset Tetap Lainnya	792.940.000,00	785.492.000,00	99,06	556.945.000,00
4)	<b>Belanja Perjalanan Dinas</b>	<b>47.696.442.096,00</b>	<b>39.977.909.770,00</b>	<b>83,82</b>	<b>35.508.172.523,00</b>
	Belanja Perjalanan Dinas Dalam Negeri	47.611.442.096,00	39.897.787.660,00	83,80	35.487.913.423,00
	Belanja Perjalanan Dinas Luar Negeri	85.000.000,00	80.122.110,00	94,26	20.259.100,00
5)	<b>Belanja Uang dan/atau Jasa untuk Diberikan kepada Pihak Ketiga/Pihak Lain/Masyarakat</b>	<b>24.140.381.419,00</b>	<b>23.522.910.655,00</b>	<b>97,44</b>	<b>12.769.817.388,00</b>
	Belanja Uang yang Diberikan kepada Pihak Ketiga/Pihak Lain/Masyarakat	14.745.414.200,00	14.582.101.639,00	98,89	4.107.712.464,00
	Belanja Jasa yang Diberikan kepada Pihak Ketiga/Pihak Lain/Masyarakat	9.394.967.219,00	8.940.809.016,00	95,17	8.662.104.924,00
7)	<b>Belanja Barang dan Jasa BOS</b>	<b>39.042.052.941,00</b>	<b>38.236.073.189,00</b>	<b>97,94</b>	<b>46.449.236.879,20</b>
	Belanja Barang dan Jasa BOS	39.042.052.941,00	38.236.073.189,00	97,94	46.449.236.879,20
8)	<b>Belanja Barang dan Jasa BLUD</b>	<b>110.020.065.315,00</b>	<b>96.284.950.934,00</b>	<b>87,52</b>	<b>80.113.997.008,40</b>
	Belanja Barang dan Jasa BLUD	110.020.065.315,00	96.284.950.934,00	87,52	80.113.997.008,40
	<b>Jumlah</b>	<b>881.327.913.921,00</b>	<b>832.193.676.370,00</b>	<b>94,42</b>	<b>731.190.485.909,54</b>



**Tabel 5. 21**  
Rincian Anggaran dan Realisasi Belanja Barang per OPD

No	Uraian	Tahun 2023			Tahun 2022 Realisasi (Rp)
		Anggaran (Rp)	Realisasi (Rp)	% Capaian	
	<b>Belanja Barang</b>				
1	Dinas Pendidikan Pemuda Dan Olahraga	10.801.193.628,00	10.122.526.754,00	93,72	4.530.757.078,00
2	Dinas Kesehatan	35.997.247.053,00	32.901.275.302,00	91,40	28.867.264.445,00
	Dinas Kesehatan	18.490.866.654,00	15.662.478.641,00	84,70	16.360.092.108,00
	Upt Rs Pratama	1.598.959.189,00	1.598.797.223,00	99,99	735.219.564,00
	Rumah Sakit Umum Daerah (Rs Jogja)	15.907.421.210,00	15.639.999.438,00	98,32	11.771.952.773,00
3	Dinas Pekerjaan Umum, Perumahan Dan Kawasan Permukiman	22.546.662.830,00	22.359.600.236,00	99,17	11.258.743.794,00
4	Dinas Pertanahan Dan Tata Ruang (Kundha Niti Mandala Sarta Tata Sasana)	688.246.950,00	645.030.455,00	93,72	601.274.775,00
5	Satuan Polisi Pamong Praja	6.380.376.182,00	6.217.278.186,00	97,44	1.713.936.724,00
6	Dinas Pemadam Kebakaran Dan Penyelamatan	1.692.117.495,00	1.445.171.420,00	85,41	1.079.994.988,00
7	Badan Penanggulangan Bencana Daerah	1.803.261.129,00	1.698.050.310,00	94,17	1.849.021.053,00
8	Dinas Sosial Tenaga Kerja Dan Transmigrasi	4.098.875.629,00	3.990.323.441,00	97,35	3.937.192.260,00
9	Dinas Pemberdayaan Perempuan Perlindungan Anak Dan Pengendalian Penduduk Dan Keluarga Berencana	3.144.240.776,00	3.082.791.287,00	98,05	2.779.188.815,55
10	Dinas Pertanian Dan Pangan	3.109.080.181,00	3.095.252.055,00	99,56	2.382.736.904,00
11	Dinas Lingkungan Hidup	8.208.119.837,00	7.075.827.817,00	86,21	5.622.205.711,00
12	Dinas Kependudukan Dan Pencatatan Sipil	1.711.913.375,00	1.661.619.794,00	97,06	1.668.168.993,00
13	Dinas Perhubungan	2.599.135.850,00	2.252.558.668,00	86,67	1.844.546.643,00
14	Dinas Komunikasi, Informatika Dan Persandian	1.440.799.093,00	1.352.330.416,00	93,86	875.571.148,80
15	Dinas Penanaman Modal Dan Pelayanan Terpadu Satu Pintu	1.802.766.156,00	1.767.572.804,00	98,05	1.330.245.675,00
16	Dinas Kebudayaan (Kundha Kabudayaan)	5.341.874.331,00	5.256.339.857,00	98,40	4.879.280.270,00
17	Dinas Perpustakaan Dan Kearsipan	983.139.725,00	979.968.287,00	99,68	779.285.930,00
18	Dinas Pariwisata	1.857.792.709,00	1.763.922.523,00	94,95	1.625.681.902,00
19	Dinas Perdagangan	2.584.642.778,00	2.494.656.279,00	96,52	2.050.214.526,00
20	Dinas Perindustrian Koperasi Usaha Kecil Dan Menengah	1.497.023.872,00	1.360.769.655,00	90,90	1.587.135.211,00
21	Sekretariat Daerah	6.200.728.680,00	6.055.573.917,00	97,66	5.561.165.870,00
22	Sekretariat DPRD	8.441.918.639,00	7.557.357.593,00	89,52	6.885.729.955,00
23	Badan Perencanaan Pembangunan Daerah	798.516.073,00	776.033.696,00	97,18	712.044.668,00
24	Badan Pengelolaan Keuangan Dan Aset Daerah	3.380.443.766,00	2.928.894.938,00	86,64	1.600.702.643,00
25	Badan Kepegawaian Dan Pengembangan Sumber Daya Manusia	2.454.652.384,00	2.393.579.107,00	97,51	1.633.947.365,00
26	Inspektorat Daerah	949.342.860,00	879.627.776,00	92,66	660.201.643,00
27	Kemantren Tegalrejo	1.166.650.950,00	1.147.845.645,00	98,39	1.192.503.307,00
28	Kemantren Jetis	1.476.009.440,00	1.459.772.225,00	98,90	1.188.464.370,00
29	Kemantren Gondokusuman	1.667.542.772,00	1.653.121.002,00	99,14	1.266.428.281,00
30	Kemantren Danurejan	1.192.615.105,00	1.181.184.352,00	99,04	1.121.518.312,00
31	Kemantren Gedongtengen	968.407.176,00	958.324.638,00	98,96	788.605.651,00
32	Kemantren Ngampilan	935.456.777,00	913.911.562,00	97,70	806.272.317,00
33	Kemantren Wirobrajan	1.155.762.048,00	1.142.017.952,00	98,81	838.832.492,00
34	Kemantren Mantrijeron	1.619.544.238,00	1.607.939.722,00	99,28	1.252.326.846,00
35	Kemantren Kraton	1.330.667.424,00	1.316.181.519,00	98,91	1.025.509.975,00
36	Kemantren Gondomanan	1.048.670.843,00	1.044.535.087,00	99,61	764.776.642,00
37	Kemantren Pakualaman	1.285.088.700,00	1.277.327.660,00	99,40	1.012.774.620,00
38	Kemantren Mergangsan	1.616.407.860,00	1.597.043.818,00	98,80	1.372.291.001,00
39	Kemantren Umbulharjo	3.357.174.600,00	3.355.102.093,00	99,94	2.543.784.251,00
40	Kemantren Kotagede	1.185.959.875,00	1.172.205.637,00	98,84	1.186.680.675,00
41	Badan Kesatuan Bangsa Dan Politik	1.611.520.710,00	1.322.421.410,00	82,06	1.048.653.532,00
	<b>Jumlah</b>	<b>162.131.590.499,00</b>	<b>153.262.866.895,00</b>	<b>94,53</b>	<b>115.725.661.262,35</b>



Tabel 5. 22  
Rincian Anggaran dan Realisasi Belanja Jasa per OPD

No	Uraian	Tahun 2023			Tahun 2022 Realisasi (Rp)
		Anggaran (Rp)	Realisasi (Rp)	% Capaian	
	<b>Belanja Jasa</b>				
1	Dinas Pendidikan Pemuda Dan Olahraga	69.873.904.984,00	68.541.041.716,00	98,09	58.999.784.132,00
2	Dinas Kesehatan	76.762.580.295,00	71.490.132.734,00	93,13	82.943.237.579,67
	Dinas Kesehatan	59.782.221.295,00	54.830.141.122,00	91,72	64.026.810.316,00
	Upt Rs Pratama	7.069.499.000,00	7.045.059.000,00	99,65	5.789.927.974,00
	Rumah Sakit Umum Daerah (Rs Jogja)	9.910.860.000,00	9.614.932.612,00	97,01	13.126.499.289,67
3	Dinas Pekerjaan Umum, Perumahan Dan Kawasan Permukiman	28.103.709.475,00	27.405.553.895,00	97,52	25.684.243.647,20
4	Dinas Pertanahan Dan Tata Ruang (Kundha Niti Mandala Sarta Tata Sasana)	3.588.630.000,00	3.497.665.624,00	97,47	3.211.298.307,00
5	Satuan Polisi Pamong Praja	21.673.751.000,00	21.065.221.894,00	97,19	16.592.337.961,40
6	Dinas Pemadam Kebakaran Dan Penyelamatan	2.462.269.185,00	2.425.477.158,00	98,51	2.162.375.658,00
7	Badan Penanggulangan Bencana Daerah	3.492.718.000,00	3.345.556.938,00	95,79	3.481.788.391,00
8	Dinas Sosial Tenaga Kerja Dan Transmigrasi	8.639.213.919,00	8.603.251.852,00	99,58	7.982.228.055,80
9	Dinas Pemberdayaan Perempuan Perlindungan Anak Dan Pengendalian Penduduk Dan Keluarga Berencana	5.436.598.747,00	5.272.478.340,00	96,98	5.744.954.419,68
10	Dinas Pertanian Dan Pangan	4.122.079.068,00	4.091.014.516,00	99,25	2.942.226.965,60
11	Dinas Lingkungan Hidup	31.665.875.185,00	30.047.130.983,00	94,89	22.835.198.265,00
12	Dinas Kependudukan Dan Pencatatan Sipil	1.181.583.900,00	1.161.710.486,00	98,32	986.982.830,00
13	Dinas Perhubungan	3.242.267.660,00	3.227.252.297,00	99,54	3.316.830.786,00
14	Dinas Komunikasi, Informatika Dan Persandian	13.309.079.600,00	12.862.388.117,00	96,64	13.032.977.227,00
15	Dinas Penanaman Modal Dan Pelayanan Terpadu Satu Pintu	3.311.893.265,00	3.277.790.615,00	98,97	3.333.707.194,00
16	Dinas Kebudayaan (Kundha Kabudayan)	32.089.742.372,00	31.901.079.415,00	99,41	24.620.164.279,00
17	Dinas Perpustakaan Dan Kearsipan	3.076.700.050,00	3.010.129.474,00	97,84	2.745.768.505,00
18	Dinas Pariwisata	8.040.302.964,00	7.830.359.844,00	97,39	5.609.399.376,00
19	Dinas Perdagangan	18.964.903.207,00	18.656.458.798,00	98,37	14.190.130.194,00
20	Dinas Perindustrian Koperasi Usaha Kecil Dan Menengah	6.823.090.550,00	6.570.759.749,00	96,30	8.119.798.383,00
21	Sekretariat Daerah	9.496.982.175,00	9.248.257.699,00	97,38	8.674.701.517,35
22	Sekretariat Dprd	11.496.342.000,00	10.517.915.546,00	91,49	8.980.304.494,49
23	Badan Perencanaan Pembangunan Daerah	3.353.956.000,00	3.346.652.817,00	99,78	2.709.559.207,00
24	Badan Pengelolaan Keuangan Dan Aset Daerah	13.301.238.544,00	12.496.061.612,00	93,95	10.744.067.570,00
25	Badan Kepegawaian Dan Pengembangan Sumber Daya Manusia	8.967.269.495,00	8.711.771.080,00	97,15	8.424.081.025,00
26	Inspektorat Daerah	623.603.000,00	598.808.725,00	96,02	563.264.161,40
27	Kemantren Tegalrejo	2.162.968.500,00	2.150.104.423,00	99,41	1.940.358.002,00
28	Kemantren Jetis	1.960.205.000,00	1.933.251.680,00	98,62	1.791.169.268,00
29	Kemantren Gondokusuman	2.793.314.700,00	2.726.155.008,00	97,60	2.409.957.609,00
30	Kemantren Danurejan	1.735.676.245,00	1.724.540.667,00	99,36	1.446.039.951,00
31	Kemantren Gedongtengen	1.450.229.000,00	1.440.653.325,00	99,34	1.318.590.205,00
32	Kemantren Ngampilan	1.490.325.856,00	1.430.276.813,00	95,97	1.384.612.922,00
33	Kemantren Wirobrajan	2.354.935.263,00	2.347.063.989,00	99,67	1.997.208.624,00
34	Kemantren Mantrijeron	2.343.681.340,00	2.335.262.742,00	99,64	1.883.192.507,00
35	Kemantren Kraton	1.753.244.380,00	1.742.621.655,00	99,39	1.592.870.220,00
36	Kemantren Gondomanan	1.750.137.000,00	1.737.318.053,00	99,27	1.409.369.904,00
37	Kemantren Pakualaman	1.488.723.666,00	1.469.039.294,00	98,68	1.424.271.572,00
38	Kemantren Mergangsan	2.472.925.540,00	2.463.140.024,00	99,60	1.966.413.112,00
39	Kemantren Umbulharjo	3.969.294.500,00	3.961.588.900,00	99,81	3.372.647.070,00
40	Kemantren Kotagede	2.086.295.889,00	2.075.766.423,00	99,50	1.856.989.777,00
41	Badan Kesatuan Bangsa Dan Politik	3.303.908.640,00	3.002.243.678,00	90,87	2.637.422.717,00
	<b>Jumlah</b>	<b>426.216.150.159,00</b>	<b>411.740.948.598,00</b>	<b>96,60</b>	<b>377.062.523.591,59</b>



**Tabel 5. 23**  
Rincian Anggaran dan Realisasi Belanja Pemeliharaan per OPD

No	Uraian	Tahun 2023			Tahun 2022 Realisasi (Rp)
		Anggaran (Rp)	Realisasi (Rp)	% Capaian	
	<b>Belanja Pemeliharaan</b>				
1	Dinas Pendidikan Pemuda Dan Olahraga	7.426.023.429,00	7.141.718.479,00	96,17	2.958.700.724,00
2	Dinas Kesehatan	3.390.332.768,00	3.277.447.414,00	96,67	2.853.650.812,00
	Dinas Kesehatan	1.700.332.768,00	1.627.646.194,00	95,73	1.303.628.618,00
	Upt Rs Pratama	300.000.000,00	299.586.115,00	99,86	374.306.338,00
	Rumah Sakit Umum Daerah (Rs Jogja)	1.390.000.000,00	1.350.215.105,00	97,14	1.175.715.856,00
3	Dinas Pekerjaan Umum, Perumahan Dan Kawasan Permukiman	22.407.922.877,00	21.961.406.690,00	98,01	25.450.508.124,00
4	Dinas Pertanahan Dan Tata Ruang (Kundha Niti Mandala Sarta Tata Sasana)	171.475.000,00	169.587.330,00	98,90	273.043.598,00
5	Satuan Polisi Pamong Praja	714.550.000,00	709.285.250,00	99,26	425.017.536,00
6	Dinas Pemadam Kebakaran Dan Penyelamatan	1.134.156.000,00	1.087.207.711,00	95,86	1.232.708.369,00
7	Badan Penanggulangan Bencana Daerah	945.581.466,00	868.363.142,00	91,83	1.279.280.882,00
8	Dinas Sosial Tenaga Kerja Dan Transmigrasi	202.729.000,00	202.048.408,00	99,66	336.474.684,00
9	Dinas Pemberdayaan Perempuan Perlindungan Anak Dan Pengendalian Penduduk Dan Keluarga Berencana	770.585.000,00	761.483.519,00	98,82	912.234.349,00
10	Dinas Pertanian Dan Pangan	1.086.153.200,00	1.081.927.350,00	99,61	1.286.373.157,00
11	Dinas Lingkungan Hidup	4.101.618.139,00	3.513.242.335,00	85,66	2.310.799.809,00
12	Dinas Kependudukan Dan Pencatatan Sipil	335.625.000,00	332.527.105,00	99,08	316.414.739,00
13	Dinas Perhubungan	2.533.589.250,00	2.381.021.303,00	93,98	1.636.621.773,00
14	Dinas Komunikasi, Informatika Dan Persandian	2.362.592.000,00	2.068.265.849,00	87,54	1.976.921.586,00
15	Dinas Penanaman Modal Dan Pelayanan Terpadu Satu Pintu	1.415.764.212,00	1.388.468.144,00	98,07	2.527.833.950,00
16	Dinas Kebudayaan (Kundha Kabudayan)	3.368.141.352,00	3.354.696.221,00	99,60	4.653.531.516,00
17	Dinas Perpustakaan Dan Kearsipan	500.856.034,00	485.781.030,00	96,99	423.352.007,00
18	Dinas Pariwisata	264.600.000,00	245.273.005,00	92,70	328.770.255,00
19	Dinas Perdagangan	2.303.676.931,00	2.245.932.614,00	97,49	1.658.734.675,00
20	Dinas Perindustrian Koperasi Usaha Kecil Dan Menengah	527.058.208,00	521.367.396,00	98,92	172.704.000,00
21	Sekretariat Daerah	4.138.006.000,00	4.091.063.850,00	98,87	3.179.384.187,00
22	Sekretariat Dprd	2.254.552.000,00	2.115.492.500,00	93,83	1.764.005.122,00
23	Badan Perencanaan Pembangunan Daerah	335.175.461,00	318.667.776,00	95,07	97.573.000,00
24	Badan Pengelolaan Keuangan Dan Aset Daerah	2.930.210.000,00	2.486.957.382,00	84,87	1.297.449.105,00
25	Badan Kepegawaian Dan Pengembangan Sumber Daya Manusia	179.550.000,00	173.037.500,00	96,37	282.936.412,00
26	Inspektorat Daerah	493.100.000,00	471.712.644,00	95,66	127.071.772,00
27	Kemantren Tegalrejo	569.396.965,00	564.874.110,00	99,21	156.565.000,00
28	Kemantren Jetis	453.177.650,00	443.363.525,00	97,83	238.617.591,00
29	Kemantren Gondokusuman	309.921.015,00	300.036.000,00	96,81	505.234.000,00
30	Kemantren Danurejan	496.187.500,00	493.557.723,00	99,47	217.519.825,00
31	Kemantren Gedongtengen	264.632.750,00	261.611.387,00	98,86	193.680.556,00
32	Kemantren Ngampilan	152.641.950,00	148.345.560,00	97,19	137.127.390,00
33	Kemantren Wirobrajan	152.360.000,00	151.091.027,00	99,17	114.301.900,00
34	Kemantren Mantrijeron	99.551.000,00	98.606.980,00	99,05	121.617.600,00
35	Kemantren Kraton	292.956.920,00	290.219.616,00	99,07	110.421.359,00
36	Kemantren Gondomanan	561.790.000,00	558.470.037,00	99,41	348.189.951,00
37	Kemantren Pakualaman	403.990.409,00	401.200.172,00	99,31	359.227.779,00
38	Kemantren Mergangsan	886.462.470,00	876.966.976,00	98,93	562.983.295,00
39	Kemantren Umbulharjo	568.949.768,00	567.536.950,00	99,75	412.989.460,00
40	Kemantren Kotagede	285.879.000,00	284.805.819,00	99,62	64.073.500,00
41	Badan Kesatuan Bangsa Dan Politik	289.710.768,00	273.348.500,00	94,35	256.431.908,00
	<b>Jumlah</b>	<b>72.081.231.492,00</b>	<b>69.168.016.329,00</b>	<b>95,96</b>	<b>63.561.077.257,00</b>



**Tabel 5. 24**  
Rincian Anggaran dan Realisasi Belanja Perjalanan Dinas per OPD

No	Uraian	Tahun 2023			Tahun 2022 Realisasi (Rp)
		Anggaran (Rp)	Realisasi (Rp)	% Capaian	
	<b>Belanja Perjalanan Dinas</b>				
1	Dinas Pendidikan Pemuda Dan Olahraga	2.529.500.000,00	2.457.984.529,00	97,17	1.197.690.461,00
2	Dinas Kesehatan	4.946.320.000,00	4.649.383.143,00	94,00	5.383.961.423,00
	Dinas Kesehatan	4.946.320.000,00	4.649.383.143,00	94,00	5.383.961.423,00
	Upt Rs Pratama	-	-	0,00	-
	Rumah Sakit Umum Daerah (Rs Jogja)	-	-	0,00	-
3	Dinas Pekerjaan Umum, Perumahan Dan Kawasan Permukiman	249.650.000,00	236.953.531,00	94,91	174.025.569,00
4	Dinas Pertanahan Dan Tata Ruang (Kundha Niti Mandala Sarta Tata Sasana)	298.450.000,00	278.780.261,00	93,41	351.232.045,00
5	Satuan Polisi Pamong Praja	282.250.000,00	281.457.457,00	99,72	158.132.380,00
6	Dinas Pemadam Kebakaran Dan Penyelamatan	239.675.000,00	215.030.838,00	89,72	155.077.340,00
7	Badan Penanggulangan Bencana Daerah	176.790.000,00	163.314.631,00	92,38	152.738.464,00
8	Dinas Sosial Tenaga Kerja Dan Transmigrasi	1.181.732.596,00	1.147.792.018,00	97,13	864.858.978,00
9	Dinas Pemberdayaan Perempuan Perlindungan Anak Dan Pengendalian Penduduk Dan Keluarga Berencana	1.622.810.000,00	1.451.620.841,00	89,45	939.949.879,00
10	Dinas Pertanian Dan Pangan	186.695.000,00	182.382.974,00	97,69	105.837.386,00
11	Dinas Lingkungan Hidup	727.350.000,00	665.788.028,00	91,54	61.684.998,00
12	Dinas Kependudukan Dan Pencatatan Sipil	225.990.000,00	224.502.288,00	99,34	99.072.975,00
13	Dinas Perhubungan	190.400.000,00	163.667.806,00	85,96	170.790.200,00
14	Dinas Komunikasi, Informatika Dan Persandian	239.850.000,00	232.807.162,00	97,06	107.353.923,00
15	Dinas Penanaman Modal Dan Pelayanan Terpadu Satu Pintu	292.200.000,00	290.031.897,00	99,26	102.458.518,00
16	Dinas Kebudayaan (Kundha Kabudayan)	1.345.087.000,00	1.275.330.817,00	94,81	1.036.646.579,00
17	Dinas Perpustakaan Dan Kearsipan	166.350.000,00	166.201.823,00	99,91	82.406.212,00
18	Dinas Pariwisata	1.220.530.000,00	1.096.643.614,00	89,85	867.130.406,00
19	Dinas Perdagangan	458.070.000,00	398.100.009,00	86,91	229.443.415,00
20	Dinas Perindustrian Koperasi Usaha Kecil Dan Menengah	309.390.000,00	301.888.131,00	97,58	647.620.841,00
21	Sekretariat Daerah	3.541.465.000,00	3.446.995.927,00	97,33	2.658.580.012,00
22	Sekretariat Dprd	23.469.382.500,00	17.191.185.047,00	73,25	17.828.017.261,00
23	Badan Perencanaan Pembangunan Daerah	276.720.000,00	275.025.965,00	99,39	246.596.787,00
24	Badan Pengelolaan Keuangan Dan Aset Daerah	210.480.000,00	204.623.917,00	97,22	143.851.037,00
25	Badan Kepegawaian Dan Pengembangan Sumber Daya Manusia	826.610.000,00	664.272.669,00	80,36	336.850.225,00
26	Inspektorat Daerah	328.815.000,00	328.757.027,00	99,98	84.434.208,00
27	Kemantren Tegalrejo	97.795.000,00	97.195.000,00	99,39	89.400.000,00
28	Kemantren Jetis	95.940.000,00	93.810.000,00	97,78	54.950.000,00
29	Kemantren Gondokusuman	120.300.000,00	120.000.000,00	99,75	67.075.000,00
30	Kemantren Danurejan	69.510.000,00	69.110.000,00	99,42	54.350.000,00
31	Kemantren Gedongtengen	79.730.000,00	79.480.000,00	99,69	47.150.000,00
32	Kemantren Ngampilan	69.150.000,00	68.970.000,00	99,74	39.000.000,00
33	Kemantren Wirobrajan	143.400.000,00	142.200.000,00	99,16	77.050.000,00
34	Kemantren Mantrijeron	117.510.000,00	112.110.000,00	95,40	89.525.000,00
35	Kemantren Kraton	79.590.000,00	79.140.000,00	99,43	64.175.000,00
36	Kemantren Gondomanan	106.575.000,00	106.575.000,00	100,00	57.500.000,00
37	Kemantren Pakualaman	61.210.000,00	61.210.000,00	100,00	59.475.000,00
38	Kemantren Mergangsan	123.600.000,00	123.600.000,00	100,00	50.800.000,00
39	Kemantren Umbulharjo	191.310.000,00	191.310.000,00	100,00	106.350.000,00
40	Kemantren Kotagede	87.990.000,00	86.550.000,00	98,36	79.025.000,00
41	Badan Kesatuan Bangsa Dan Politik	710.270.000,00	556.127.420,00	78,30	385.906.001,00
	<b>Jumlah</b>	<b>47.696.442.096,00</b>	<b>39.977.909.770,00</b>	<b>83,82</b>	<b>35.508.172.523,00</b>



Tabel 5. 25

Rincian Anggaran dan Realisasi Belanja Uang dan/atau Jasa untuk Diberikan kepada Pihak Ketiga/Pihak Lain/Masyarakat per OPD

No	Uraian	Tahun 2023			Tahun 2022 Realisasi (Rp)
		Anggaran (Rp)	Realisasi (Rp)	% Capaian	
	<b>Belanja Uang dan/atau Jasa untuk Diberikan kepada Pihak Ketiga/Pihak Lain/Masyarakat</b>				
1	Dinas Pendidikan Pemuda Dan Olahraga	10.474.250.000,00	10.387.200.000,00	99,17	2.236.465.464,00
2	Dinas Kesehatan	2.360.141.960,00	2.090.278.954,00	88,57	887.689.874,00
	Dinas Kesehatan	2.360.141.960,00	2.090.278.954,00	88,57	887.689.874,00
	Upt Rs Pratama	-	-	0,00	-
	Rumah Sakit Umum Daerah (Rs Jogja)	-	-	0,00	-
3	Dinas Pekerjaan Umum, Perumahan Dan Kawasan Permukiman	-	-	0,00	279.092.000,00
4	Dinas Pertanahan Dan Tata Ruang (Kundha Niti Mandala Sarta Tata Sasana)	60.000.000,00	60.000.000,00	100,00	55.000.000,00
5	Satuan Polisi Pamong Praja	-	-	0,00	-
6	Dinas Pemadam Kebakaran Dan Penyelamatan	20.000.000,00	20.000.000,00	100,00	-
7	Badan Penanggulangan Bencana Daerah	-	-	0,00	-
8	Dinas Sosial Tenaga Kerja Dan Transmigrasi	188.344.000,00	168.823.000,00	89,64	198.318.600,00
9	Dinas Pemberdayaan Perempuan Perlindungan Anak Dan Pengendalian Penduduk Dan Keluarga Berencana	186.000.000,00	172.500.000,00	92,74	177.400.000,00
10	Dinas Pertanian Dan Pangan	230.595.200,00	229.987.040,00	99,74	173.291.400,00
11	Dinas Lingkungan Hidup	613.000.000,00	611.000.000,00	99,67	87.500.000,00
12	Dinas Kependudukan Dan Pencatatan Sipil	17.500.000,00	17.320.500,00	98,97	-
13	Dinas Perhubungan	4.548.136.500,00	4.547.991.926,00	100,00	3.984.601.100,00
14	Dinas Komunikasi, Informatika Dan Persandian	51.000.000,00	51.000.000,00	100,00	52.000.000,00
15	Dinas Penanaman Modal Dan Pelayanan Terpadu Satu Pintu	-	-	0,00	-
16	Dinas Kebudayaan (Kundha Kabudayan)	1.232.470.359,00	1.142.156.840,00	92,67	950.564.200,00
17	Dinas Perpustakaan Dan Kearsipan	57.500.000,00	56.470.000,00	98,21	20.000.000,00
18	Dinas Pariwisata	61.300.000,00	58.300.000,00	95,11	74.000.000,00
19	Dinas Perdagangan	2.146.218.400,00	2.052.009.400,00	95,61	2.119.636.750,00
20	Dinas Perindustrian Koperasi Usaha Kecil Dan Menengah	131.375.000,00	131.375.000,00	100,00	110.475.000,00
21	Sekretariat Daerah	50.000.000,00	50.000.000,00	100,00	50.000.000,00
22	Sekretariat Dprd	-	-	0,00	-
23	Badan Perencanaan Pembangunan Daerah	81.000.000,00	80.998.000,00	100,00	66.000.000,00
24	Badan Pengelolaan Keuangan Dan Aset Daerah	1.310.000.000,00	1.278.000.000,00	97,56	1.089.533.000,00
25	Badan Kepegawaian Dan Pengembangan Sumber Daya Manusia	96.400.000,00	92.349.995,00	95,80	40.000.000,00
26	Inspektorat Daerah	1.200.000,00	1.200.000,00	100,00	12.000.000,00
27	Kemantren Tegalrejo	3.000.000,00	3.000.000,00	100,00	-
28	Kemantren Jetis	18.250.000,00	18.250.000,00	100,00	23.200.000,00
29	Kemantren Gondokusuman	-	-	0,00	-
30	Kemantren Danurejan	-	-	0,00	-
31	Kemantren Gedongtengen	3.500.000,00	3.500.000,00	100,00	3.000.000,00
32	Kemantren Ngampilan	18.050.000,00	18.050.000,00	100,00	6.000.000,00
33	Kemantren Wirobrajan	7.000.000,00	7.000.000,00	100,00	3.000.000,00
34	Kemantren Mantrijeron	7.650.000,00	7.650.000,00	100,00	-
35	Kemantren Kraton	9.000.000,00	9.000.000,00	100,00	-
36	Kemantren Gondomanan	8.000.000,00	8.000.000,00	100,00	3.000.000,00
37	Kemantren Pakualaman	12.000.000,00	12.000.000,00	100,00	18.000.000,00
38	Kemantren Mergangsan	15.400.000,00	15.400.000,00	100,00	9.000.000,00
39	Kemantren Umbulharjo	37.600.000,00	37.600.000,00	100,00	10.500.000,00
40	Kemantren Kotagede	22.750.000,00	22.750.000,00	100,00	4.550.000,00
41	Badan Kesatuan Bangsa Dan Politik	61.750.000,00	61.750.000,00	100,00	26.000.000,00
	<b>Jumlah</b>	<b>24.140.381.419,00</b>	<b>23.522.910.655,00</b>	<b>97,44</b>	<b>12.769.817.388,00</b>

Tabel 5. 26

Rincian Anggaran dan Realisasi Belanja Barang dan Jasa BOS dan BLUD per OPD

No	Uraian	Tahun 2023			Tahun 2022 Realisasi (Rp)
		Anggaran (Rp)	Realisasi (Rp)	% Capaian	
	<b>Belanja Barang dan Jasa BOS</b>	<b>39.042.052.941,00</b>	<b>38.236.073.189,00</b>	<b>97,94</b>	<b>46.449.236.879,20</b>
	Dinas Pendidikan Pemuda Dan Olahraga	39.042.052.941,00	38.236.073.189,00	97,94	46.449.236.879,20
	<b>Belanja Barang dan Jasa BLUD</b>	<b>110.020.065.315,00</b>	<b>96.284.950.934,00</b>	<b>87,52</b>	<b>80.113.997.008,40</b>
	Dinas Kesehatan	93.646.232.497,00	81.719.330.227,00	87,26	72.151.502.609,40
	Dinas Kesehatan (Puskesmas)	12.011.825.731,00	10.515.300.650,00	87,54	9.475.245.413,40
	Upt Rs Pratama	14.634.773.467,00	13.737.907.677,00	93,87	14.214.442.082,00





PEMERINTAH KOTA YOGYAKARTA  
CATATAN ATAS LAPORAN KEUANGAN  
Untuk tahun-tahun yang berakhir pada tanggal 31 Desember 2023 dan 2022

Rumah Sakit Umum Daerah (Rs Jogja)	66.999.633.299,00	57.466.121.900,00	85,77	48.461.815.114,00
Dinas Kebudayaan (Kundha Kabudayan) - UPT Taman Budaya	11.179.639.100,00	10.009.544.556,00	89,53	3.964.556.895,00
Dinas Perdagangan - UPT Pusat Bisnis	4.856.543.718,00	4.258.084.180,00	87,68	3.569.509.849,00
Dinas Perindustrian Koperasi Usaha Kecil Dan Menengah - UPT Logam	337.650.000,00	297.991.971,00	88,25	428.427.655,00
<b>Jumlah</b>	<b>149.062.118.256,00</b>	<b>134.521.024.123,00</b>	<b>90,24</b>	<b>126.563.233.887,60</b>

<b>5.1.2.1.c. Belanja Bunga</b>	<b>Tahun 2023</b> <b>0,00</b>	<b>Tahun 2022</b> <b>0,00</b>
Tidak terdapat realisasi Belanja Bunga pada Tahun Anggaran 2023 dan Tahun Anggaran 2022.		
<b>5.1.2.1.d. Belanja Subsidi</b>	<b>Tahun 2023</b> <b>0,00</b>	<b>Tahun 2022</b> <b>0,00</b>
Tidak terdapat realisasi Belanja Subsidi pada Tahun Anggaran 2023 dan Tahun Anggaran 2022.		
<b>5.1.2.1.e. Belanja Hibah</b>	<b>Tahun 2023</b> <b>133.034.964.396,00</b>	<b>Tahun 2022</b> <b>76.596.866.312,06</b>
Belanja Hibah Pemerintah Kota Yogyakarta Tahun Anggaran 2023 dianggarkan sebesar Rp 134.103.817.781,00 realisasi sebesar Rp 133.034.964.396,00 atau 99,20%. Realisasi Belanja Hibah tahun anggaran 2023 mengalami kenaikan sebesar Rp 56.438.098.083,94 atau 73,68% " dibandingkan dengan Realisasi Belanja Hibah Tahun Anggaran 2022 yaitu sebesar Rp 76.596.866.312,06.		

**Tabel 5. 27**  
Rincian Anggaran dan Realisasi Belanja Hibah

No	Uraian	Tahun 2023			Tahun 2022 Realisasi (Rp)
		Anggaran (Rp)	Realisasi (Rp)	% Capaian	
	<b>Belanja Hibah</b>				
1)	<b>Belanja Hibah kepada Pemerintah Pusat</b>	<b>47.100.466.550,00</b>	<b>47.100.466.550,00</b>	<b>100,00</b>	<b>1.051.665.000,00</b>
	Belanja Hibah Uang kepada Pemerintah Pusat	47.100.466.550,00	47.100.466.550,00	100,00	1.051.665.000,00
2)	<b>Belanja Hibah kepada Badan Lembaga Organisasi Kemasyarakatan yang Berbadan Hukum Indonesia</b>	<b>20.804.783.765,00</b>	<b>20.302.266.861,00</b>	<b>97,58</b>	<b>18.344.645.026,00</b>
	Belanja Hibah kepada Badan dan Lembaga - Uang	18.266.145.482,00	17.825.731.211,00	97,59	17.531.967.001,00
	- Barang	6.555.029.334,00	6.467.146.898,00	98,66	17.153.522.001,00
	Belanja Hibah kepada Badan dan Lembaga Nirlaba Sukarela dan Sosial yang Telah Memiliki Surat Keterangan Terdaftar - Uang	11.711.116.148,00	11.358.584.313,00	96,99	378.445.000,00
	Belanja Hibah kepada Badan dan Lembaga Nirlaba Sukarela dan Sosial yang Telah Memiliki Surat Keterangan Terdaftar - Uang	350.000.000,00	350.000.000,00	100,00	485.000.000,00
	Belanja Hibah kepada Badan dan Lembaga Nirlaba Sukarela Bersifat Sosial Kemasyarakatan - Uang	350.000.000,00	350.000.000,00	100,00	485.000.000,00
	Belanja Hibah kepada Badan dan Lembaga Nirlaba Sukarela Bersifat Sosial Kemasyarakatan - Barang	2.188.638.283,00	2.126.535.650,00	97,16	327.678.025,00
	- Uang	0,00	0,00	0,00	327.678.025,00
	- Barang	2.188.638.283,00	2.126.535.650,00	97,16	0,00
3)	<b>Belanja Hibah Dana BOS</b>	<b>65.421.208.448,00</b>	<b>64.854.871.967,00</b>	<b>99,13</b>	<b>56.423.197.268,06</b>
	Belanja Hibah Uang Dana BOS yang Diterima oleh Satdikdas Swasta	65.421.208.448,00	64.854.871.967,00	99,13	56.423.197.268,06
4)	<b>Belanja Hibah Bantuan Keuangan kepada Partai Politik</b>	<b>777.359.018,00</b>	<b>777.359.018,00</b>	<b>100,00</b>	<b>777.359.018,00</b>
	Belanja Hibah Bantuan Keuangan kepada Partai Politik - PDI Perjuangan	777.359.018,00	777.359.018,00	100,00	777.359.018,00
	- Demokrat	284.739.534,00	284.739.534,00	100,00	284.739.534,00
	- PPP	33.364.172,00	33.364.172,00	100,00	33.364.172,00
	- PAN	27.344.010,00	27.344.010,00	100,00	27.344.010,00
	- PAN	119.496.942,00	119.496.942,00	100,00	119.496.942,00
	- PKS	86.828.862,00	86.828.862,00	100,00	86.828.862,00
	- Golkar	86.828.862,00	86.828.862,00	100,00	86.828.862,00
	- Gerindra	58.857.680,00	58.857.680,00	100,00	58.857.680,00
	- Gerindra	107.570.336,00	107.570.336,00	100,00	107.570.336,00
	- Nasdem	59.157.482,00	59.157.482,00	100,00	59.157.482,00
	<b>Jumlah</b>	<b>134.103.817.781,00</b>	<b>133.034.964.396,00</b>	<b>99,20</b>	<b>76.596.866.312,06</b>

**Tabel 5. 28**  
Rincian Anggaran dan Realisasi Belanja Hibah per OPD

No	Uraian	Tahun 2023			Tahun 2022 Realisasi (Rp)
		Anggaran (Rp)	Realisasi (Rp)	% Capaian	
	<b>Belanja Hibah</b>				
1	Dinas Pendidikan Pemuda Dan Olahraga	69.241.903.449,00	68.637.015.685,00	99,13	71.716.708.469,06
2	Badan Penanggulangan Bencana Daerah	1.319.300.000,00	1.271.973.650,00	96,41	-
3	Dinas Sosial Tenaga Kerja Dan Transmigrasi	-	-	0,00	327.678.025,00
4	Dinas Perindustrian Koperasi Usaha Kecil Dan Sekretariat Daerah	285.000.000,00	273.600.000,00	96,00	-
5	Sekretariat Daerah	2.016.776.000,00	1.956.776.000,00	97,02	1.441.281.800,00



PEMERINTAH KOTA YOGYAKARTA  
CATATAN ATAS LAPORAN KEUANGAN  
Untuk tahun-tahun yang berakhir pada tanggal 31 Desember 2023 dan 2022

6	Badan Perencanaan Pembangunan Daerah	300.000.000,00	300.000.000,00	100,00	300.000.000,00
7	Kemantren Tegalrejo	1.499.880.593,00	1.482.618.460,00	98,85	-
8	Kemantren Jetis	344.180.000,00	238.114.000,00	69,18	-
9	Kemantren Gondokusuman	1.619.307.723,00	1.595.189.039,00	98,51	-
10	Kemantren Danurejan	503.459.000,00	486.171.000,00	96,57	-
11	Kemantren Gedongtengen	1.090.003.194,00	1.081.384.250,00	99,21	-
12	Kemantren Ngampilan	667.472.500,00	660.764.955,00	99,00	-
13	Kemantren Wirobrajan	56.631.000,00	56.287.000,00	99,39	-
14	Kemantren Mantrijeron	888.600.000,00	873.049.000,00	98,25	-
15	Kemantren Kraton	1.352.920.935,00	1.281.514.015,00	94,72	-
16	Kemantren Gondomanan	302.491.000,00	287.333.000,00	94,99	-
17	Kemantren Pakualaman	611.184.001,00	606.632.900,00	99,26	-
18	Kemantren Mergangsan	595.158.283,00	587.598.000,00	98,73	-
19	Kemantren Umbulharjo	1.039.274.885,00	1.028.409.694,00	98,95	-
20	Kemantren Kotagede	1.331.495.650,00	1.319.611.000,00	99,11	-
21	Badan Kesatuan Bangsa Dan Politik	49.038.779.568,00	49.010.922.748,00	99,94	2.811.198.018,00
<b>Jumlah</b>		<b>134.103.817.781,00</b>	<b>133.034.964.396,00</b>	<b>99,20</b>	<b>76.596.866.312,06</b>

**5.1.2.1.f. Belanja Bantuan Sosial** **Tahun 2023**  
**22.665.244.550,00** **Tahun 2022**  
**28.811.254.000,00**  
Belanja Bantuan Sosial Pemerintah Kota Yogyakarta Tahun Anggaran 2023 dianggarkan sebesar Rp 22.872.250.000,00 realisasi sebesar Rp 22.665.244.550,00 atau 99,09%. Realisasi Belanja Bantuan Sosial tahun anggaran 2023 mengalami penurunan sebesar Rp 6.146.009.450,00 atau 21,33% dibandingkan dengan Realisasi Belanja Bantuan Sosial Tahun Anggaran 2022 yaitu sebesar Rp 28.811.254.000,00.

**Tabel 5. 29**  
Rincian Anggaran dan Realisasi Belanja Bantuan Sosial

No	Uraian	Tahun 2023			Tahun 2022 Realisasi (Rp)
		Anggaran (Rp)	Realisasi (Rp)	% Capaian	
	<b>Belanja Bantuan Sosial</b>				
1)	<b>Belanja Bantuan Sosial kepada Individu</b>	<b>22.642.250.000,00</b>	<b>22.435.244.550,00</b>	<b>99,09</b>	<b>25.650.854.000,00</b>
	Belanja Bantuan Sosial Uang yang direncanakan kepada Individu	22.642.250.000,00	22.435.244.550,00	99,09	25.650.854.000,00
2)	<b>Belanja Bantuan Sosial kepada Keluarga</b>	<b>0,00</b>	<b>0,00</b>	<b>0,00</b>	<b>2.930.400.000,00</b>
	Belanja Bantuan Sosial Uang yang direncanakan kepada Keluarga	0,00	0,00	0,00	2.930.400.000,00
3)	<b>Belanja Bantuan Sosial kepada Kelompok Masyarakat</b>	<b>230.000.000,00</b>	<b>230.000.000,00</b>	<b>100,00</b>	<b>230.000.000,00</b>
	Belanja Bantuan Sosial Uang yang	230.000.000,00	230.000.000,00	100,00	230.000.000,00
<b>Jumlah</b>		<b>22.872.250.000,00</b>	<b>22.665.244.550,00</b>	<b>99,09</b>	<b>28.811.254.000,00</b>

**Tabel 5. 30**  
Rincian Anggaran dan Realisasi Belanja Bantuan Sosial per OPD

No	Uraian	Tahun 2023			Tahun 2022 Realisasi (Rp)
		Anggaran (Rp)	Realisasi (Rp)	% Capaian	
	<b>Belanja Bantuan Sosial</b>				
1	Dinas Pendidikan Pemuda Dan Olahraga	21.736.650.000,00	21.618.044.550,00	99,45	25.090.854.000,00
2	Dinas Sosial Tenaga Kerja Dan Transmigrasi	1.135.600.000,00	1.047.200.000,00	92,22	3.438.400.000,00
3	Dinas Perindustrian Koperasi Usaha Kecil Dan Menengah	-	-	0,00	282.000.000,00
<b>Jumlah</b>		<b>22.872.250.000,00</b>	<b>22.665.244.550,00</b>	<b>99,09</b>	<b>28.811.254.000,00</b>





		Tahun 2023	Tahun 2022
5.1.2.2.	<b>BELANJA MODAL</b>	<b>251.570.529.366,83</b>	<b>263.386.424.104,00</b>
Belanja Modal Pemerintah Kota Yogyakarta Tahun Anggaran 2023 dianggarkan sebesar Rp 282.856.186.951,00 realisasi sebesar Rp 251.570.529.366,83 atau 88,94%. Realisasi Belanja Modal tahun anggaran 2023 mengalami penurunan sebesar Rp 11.815.894.737,17 atau 4,49% dibandingkan dengan Realisasi Belanja Modal Tahun Anggaran 2022 yaitu sebesar Rp 263.386.424.104,00.			

**Tabel 5. 31**  
Rincian Anggaran dan Realisasi Belanja Modal

No	Uraian	Tahun 2023			Tahun 2022 Realisasi (Rp)
		Anggaran (Rp)	Realisasi (Rp)	% Capaian	
	<b>Belanja Modal</b>				
1)	Belanja Modal Tanah	1.368.356.000,00	1.349.053.990,00	98,59	801.666.600,00
2)	Belanja Modal Peralatan dan Mesin	112.003.018.520,00	96.478.793.958,00	86,14	121.999.668.034,00
3)	Belanja Modal Gedung dan Bangunan	91.556.675.310,00	85.468.822.761,20	93,35	86.723.158.187,00
4)	Belanja Modal JalanJaringan dan Irigasi	70.749.042.424,00	61.694.240.927,63	87,20	46.670.655.758,00
5)	Belanja Modal Aset Tetap Lainnya	7.179.094.697,00	6.579.617.730,00	91,65	7.191.275.525,00
6)	Belanja Modal Aset Lainnya	0,00	0,00	0,00	0,00
	<b>Jumlah</b>	<b>282.856.186.951,00</b>	<b>251.570.529.366,83</b>	<b>88,94</b>	<b>263.386.424.104,00</b>

		Tahun 2023	Tahun 2022
5.1.2.2.a.	<b>Belanja Modal Tanah</b>	<b>1.349.053.990,00</b>	<b>801.666.600,00</b>
Belanja Modal Tanah Pemerintah Kota Yogyakarta Tahun Anggaran 2023 dianggarkan sebesar Rp 1.368.356.000,00 realisasi sebesar Rp 1.349.053.990,00 atau 98,59%. Realisasi Belanja Modal Tanah tahun anggaran 2023 mengalami kenaikan sebesar Rp 547.387.390,00 atau 68,28% dibandingkan dengan Realisasi Belanja Modal Tanah Tahun Anggaran 2022 yaitu sebesar Rp 801.666.600,00.			

**Tabel 5. 32**  
Rincian Anggaran dan Realisasi Belanja Modal Tanah

No	Uraian	Tahun 2023			Tahun 2022 Realisasi (Rp)
		Anggaran (Rp)	Realisasi (Rp)	% Capaian	
	<b>Belanja Modal Tanah</b>				
	Belanja Modal Tanah Persil	0,00	0,00		49.020.200,00
	Belanja Modal Tanah untuk Bangunan Tempat Kerja	0,00	0,00		49.020.200,00
	Belanja Modal Lapangan	1.368.356.000,00	1.349.053.990,00	98,59	752.646.400,00
	Belanja Modal Tanah untuk Bangunan Instalasi	200.156.000,00	192.628.390,00	96,24	0,00
	Belanja Modal Tanah untuk Taman	1.168.200.000,00	1.156.425.600,00	98,99	752.646.400,00
	<b>Jumlah</b>	<b>1.368.356.000,00</b>	<b>1.349.053.990,00</b>	<b>98,59</b>	<b>801.666.600,00</b>

Seluruh Realisasi Belanja Modal dilakukan oleh OPD Dinas Pertanahan dan Tata Ruang

		Tahun 2023	Tahun 2022
5.1.2.2.b.	<b>Belanja Modal Peralatan dan Mesin</b>	<b>96.478.793.958,00</b>	<b>121.999.668.034,00</b>
Belanja Modal Peralatan Dan Mesin Pemerintah Kota Yogyakarta Tahun Anggaran 2023 dianggarkan sebesar Rp 112.003.018.520,00 realisasi sebesar Rp 96.478.793.958,00 atau 86,14%. Realisasi Belanja Modal Peralatan Dan Mesin tahun anggaran 2023 mengalami penurunan sebesar Rp 25.520.874.076,00 atau 20,92% dibandingkan dengan Realisasi Belanja Modal Peralatan Dan Mesin Tahun Anggaran 2022 yaitu sebesar Rp 121.999.668.034,00.			



Tabel 5. 33  
Rincian Anggaran dan Realisasi Belanja Modal Peralatan dan Mesin

No	Uraian	Tahun 2023			Tahun 2022 Realisasi (Rp)
		Anggaran (Rp)	Realisasi (Rp)	% Capaian	
	<b>Belanja Modal Peralatan dan Mesin</b>				
1)	<b>Belanja Modal Alat Besar</b>	<b>7.555.630.950,00</b>	<b>2.010.288.765,00</b>	<b>26,61</b>	<b>8.757.655.690,00</b>
	Belanja Modal Alat Besar Darat	5.500.000.000,00	0,00	0,00	7.375.470.341,00
	Belanja Modal Alat Bantu	2.055.630.950,00	2.010.288.765,00		1.382.185.349,00
2)	<b>Belanja Modal Alat Angkutan</b>	<b>8.531.760.900,00</b>	<b>8.078.162.008,00</b>	<b>94,68</b>	<b>34.437.694.844,00</b>
	Belanja Modal Alat Angkutan Darat Bermotor	8.528.060.900,00	8.074.462.008,00	94,68	34.029.089.784,00
	Belanja Modal Alat Angkutan Darat Tak Bermotor	3.700.000,00	3.700.000,00	100,00	408.605.060,00
3)	<b>Belanja Modal Alat Bengkel dan Alat Ukur</b>	<b>1.544.715.380,00</b>	<b>1.510.983.062,00</b>	<b>97,82</b>	<b>4.594.474.613,00</b>
	Belanja Modal Alat Bengkel Bermesin	35.072.350,00	34.616.725,00	98,70	4.038.889.604,00
	Belanja Modal Alat Bengkel Tak Bermesin	48.588.138,00	48.390.000,00		11.860.570,00
	Belanja Modal Alat Ukur	1.461.054.892,00	1.427.976.337,00		543.724.439,00
4)	<b>Belanja Modal Alat Pertanian</b>	<b>1.175.817.200,00</b>	<b>1.171.632.649,00</b>	<b>99,64</b>	<b>176.001.900,00</b>
	Belanja Modal Alat Pengolahan	1.175.817.200,00	1.171.632.649,00	99,64	176.001.900,00
5)	<b>Belanja Modal Alat Kantor dan Rumah Tangga</b>	<b>13.745.952.843,00</b>	<b>13.173.054.630,00</b>	<b>95,83</b>	<b>9.592.253.821,00</b>
	Belanja Modal Alat Kantor	1.761.688.040,00	1.717.205.307,00	97,47	1.197.554.570,00
	Belanja Modal Alat Rumah Tangga	11.486.693.803,00	10.982.771.873,00		8.043.171.951,00
	Belanja Modal Meja dan Kursi Kerja/Rapat Pejabat	497.571.000,00	473.077.450,00		351.527.300,00
6)	<b>Belanja Modal Alat Studio/Komunikasidan Pemancar</b>	<b>7.855.483.900,00</b>	<b>7.569.391.213,00</b>	<b>96,36</b>	<b>5.448.047.957,00</b>
	Belanja Modal Alat Studio	6.968.581.100,00	6.695.547.561,00	96,08	4.374.144.132,00
	Belanja Modal Alat Komunikasi	512.212.800,00	503.942.702,00	98,39	895.726.025,00
	Belanja Modal Peralatan Pemancar	234.500.000,00	233.820.900,00		55.150.000,00
	Belanja Modal Peralatan Komunikasi Navigasi	140.190.000,00	136.080.050,00		123.027.800,00
7)	<b>Belanja Modal Alat Kedokteran dan Kesehatan</b>	<b>17.855.571.524,00</b>	<b>16.877.706.362,00</b>	<b>94,52</b>	<b>7.305.300.826,00</b>
	Belanja Modal Alat Kedokteran	17.772.898.524,00	16.795.182.106,00	94,50	7.295.400.826,00
	Belanja Modal Alat Kesehatan Umum	82.673.000,00	82.524.256,00		9.900.000,00
8)	<b>Belanja Modal Alat Laboratorium</b>	<b>2.760.493.240,00</b>	<b>2.631.255.110,00</b>	<b>95,32</b>	<b>6.161.136.035,00</b>
	Belanja Modal Unit Alat Laboratorium	2.593.001.110,00	2.475.875.810,00	95,48	6.009.446.330,00
	Belanja Modal Alat Peraga Praktek Sekolah	136.254.500,00	132.504.300,00		145.589.705,00
	Belanja Modal Alat Laboratorium Fisika Nuklir/Elektronika	31.237.630,00	22.875.000,00		4.600.000,00
	Belanja Modal Peralatan Laboratorium Hydrodinamica	0,00	0,00		1.500.000,00
9)	<b>Belanja Modal Komputer</b>	<b>18.351.492.500,00</b>	<b>17.706.994.760,00</b>	<b>96,49</b>	<b>17.622.806.477,00</b>
	Belanja Modal Komputer Unit	13.042.160.500,00	12.530.656.560,00	96,08	13.732.879.287,00
	Belanja Modal Peralatan Komputer	5.309.332.000,00	5.176.338.200,00		3.889.927.190,00
10)	<b>Belanja Modal Alat Eksplorasi</b>	<b>0,00</b>	<b>0,00</b>	<b>0,00</b>	<b>1.750.000,00</b>
	Belanja Modal Alat Eksplorasi Geofisika	0,00	0,00	0,00	1.750.000,00
11)	<b>Belanja Modal Alat Produksi/Pengolahan dan Pemurnian</b>	<b>16.500.000,00</b>	<b>16.192.680,00</b>	<b>98,14</b>	<b>144.562.492,00</b>
	Belanja Modal Sumur	16.500.000,00	16.192.680,00	98,14	41.634.492,00
	Belanja Modal Pengolahan dan Pemurnian	0,00	0,00		102.928.000,00
12)	<b>Belanja Modal Alat Keselamatan Kerja</b>	<b>1.638.937.000,00</b>	<b>1.595.795.000,00</b>	<b>97,37</b>	<b>1.458.099.400,00</b>
	Belanja Modal Alat Deteksi	500.000,00	500.000,00	100,00	106.755.000,00
	Belanja Modal Alat Pelindung	1.459.722.000,00	1.420.080.000,00		817.400.000,00
	Belanja Modal Alat SAR	178.715.000,00	175.215.000,00		518.244.400,00
	Belanja Modal Alat Kerja Penerbangan	0,00	0,00		15.700.000,00
13)	<b>Belanja Modal Alat Peraga</b>	<b>15.200.000,00</b>	<b>12.200.000,00</b>	<b>80,26</b>	<b>0,00</b>
	Belanja Modal Alat Peraga Pelatihan dan Percontohan	15.200.000,00	12.200.000,00	80,26	0,00
14)	<b>Belanja Modal Peralatan Proses/Produksi</b>	<b>406.959.700,00</b>	<b>401.001.760,00</b>	<b>98,54</b>	<b>0,00</b>
	Belanja Modal Unit Peralatan Proses/Produksi	406.959.700,00	401.001.760,00	98,54	0,00
15)	<b>Belanja Modal Rambu-Rambu</b>	<b>2.198.166.166,00</b>	<b>2.171.875.356,00</b>	<b>98,80</b>	<b>1.183.618.937,00</b>
	Belanja Modal Rambu-Rambu Lalu Lintas	2.198.166.166,00	2.171.875.356,00	98,80	1.182.118.937,00
	Belanja Modal Rambu-Rambu Lalu Lintas	0,00	0,00		1.500.000,00
16)	<b>Belanja Modal Peralatan Olahraga</b>	<b>351.102.969,00</b>	<b>351.102.969,00</b>	<b>100,00</b>	<b>45.000.000,00</b>
	Belanja Modal Peralatan Olahraga	351.102.969,00	351.102.969,00	100,00	45.000.000,00
17)	<b>Belanja Modal Peralatan dan Mesin BOS</b>	<b>7.514.466.452,00</b>	<b>7.436.388.663,00</b>	<b>98,96</b>	<b>12.021.861.262,00</b>
	Belanja Modal Peralatan dan Mesin BOS	7.514.466.452,00	7.436.388.663,00	98,96	12.021.861.262,00
18)	<b>Belanja Modal Peralatan dan Mesin BLUD</b>	<b>20.484.767.796,00</b>	<b>13.764.768.971,00</b>	<b>67,20</b>	<b>13.049.403.780,00</b>
	Belanja Modal Peralatan dan Mesin BLUD	20.484.767.796,00	13.764.768.971,00	67,20	13.049.403.780,00
	<b>Jumlah</b>	<b>112.003.018.520,00</b>	<b>96.478.793.958,00</b>	<b>86,14</b>	<b>121.999.668.034,00</b>



**Tabel 5. 34**  
Rincian Anggaran dan Realisasi Belanja Modal Peralatan dan Mesin per OPD

No	Uraian	Tahun 2023			Tahun 2022 Realisasi (Rp)
		Anggaran (Rp)	Realisasi (Rp)	% Capaian	
	<b>Belanja Modal Peralatan dan Mesin</b>				
1	Dinas Pendidikan Pemuda Dan Olahraga	17.496.866.360,00	17.089.811.053,00	97,67	16.312.607.344,00
2	Dinas Kesehatan	35.673.421.563,00	30.008.810.344,00	84,12	27.034.219.540,00
	Dinas Kesehatan	10.285.215.563,00	9.495.933.520,00	92,33	13.107.443.744,00
	Upt Rs Pratama	1.004.050.000,00	974.477.626,00	97,05	3.841.433.942,00
	Rumah Sakit Umum Daerah (Rs Jogja)	24.384.156.000,00	19.538.399.198,00	80,13	10.085.341.854,00
3	Dinas Pekerjaan Umum, Perumahan Dan Kawasan Permukiman	2.274.681.892,00	2.223.954.862,00	97,77	3.721.154.084,00
4	Dinas Pertanahan Dan Tata Ruang (Kundha Niti Mandala Sarta Tata Sasana)	503.618.950,00	483.736.400,00	96,05	173.999.462,00
5	Satuan Polisi Pamong Praja	921.793.500,00	876.504.200,00	95,09	1.654.803.539,00
6	Dinas Pemadam Kebakaran Dan Penyelamatan	3.705.605.700,00	3.662.009.700,00	98,82	3.765.464.137,00
7	Badan Penanggulangan Bencana Daerah	2.695.169.650,00	2.650.818.545,00	98,35	2.899.667.069,00
8	Dinas Sosial Tenaga Kerja Dan Transmigrasi	335.901.875,00	330.180.000,00	98,30	234.884.540,00
9	Dinas Pemberdayaan Perempuan Perlindungan Anak Dan Pengendalian Penduduk Dan Keluarga Berencana	445.280.400,00	428.953.000,00	96,33	596.022.564,00
10	Dinas Pertanian Dan Pangan	316.280.300,00	303.950.200,00	96,10	190.571.742,00
11	Dinas Lingkungan Hidup	10.815.247.360,00	5.210.228.548,00	48,17	23.361.708.950,00
12	Dinas Kependudukan Dan Pencatatan Sipil	976.179.700,00	957.597.250,00	98,10	595.204.350,00
13	Dinas Perhubungan	2.115.530.304,00	2.089.009.724,00	98,75	964.447.794,00
14	Dinas Komunikasi, Informatika Dan Persandian	5.657.835.000,00	5.340.902.850,00	94,40	6.699.947.250,00
15	Dinas Penanaman Modal Dan Pelayanan Terpadu Satu Pintu	1.204.532.050,00	1.191.132.050,00	98,89	691.845.100,00
16	Dinas Kebudayaan (Kundha Kabudayaan)	6.905.248.800,00	4.708.343.190,00	68,18	2.549.902.134,00
17	Dinas Perpustakaan Dan Kearsipan	603.482.900,00	578.447.849,00	95,85	341.882.000,00
18	Dinas Pariwisata	226.475.000,00	218.056.660,00	96,28	541.872.100,00
19	Dinas Perdagangan	2.022.920.250,00	1.916.964.199,00	94,76	5.806.495.694,00
20	Dinas Perindustrian Koperasi Usaha Kecil Dan Menengah	298.168.000,00	296.593.739,00	99,47	10.364.661.841,00
21	Sekretariat Daerah	1.859.894.690,00	1.786.443.276,00	96,05	2.132.867.280,00
22	Sekretariat Dprd	1.654.731.100,00	1.516.889.110,00	91,67	1.909.979.293,00
23	Badan Perencanaan Pembangunan Daerah	380.867.900,00	368.479.500,00	96,75	382.897.630,00
24	Badan Pengelolaan Keuangan Dan Aset Daerah	5.607.701.300,00	5.130.814.843,00	91,50	4.850.549.037,00
25	Badan Kepegawaian Dan Pengembangan Sumber Daya Manusia	45.700.000,00	44.618.000,00	97,63	126.434.200,00
26	Inspektorat Daerah	579.256.300,00	559.453.570,00	96,58	274.967.294,00
27	Kemantren Tegalrejo	367.869.150,00	360.241.100,00	97,93	277.051.800,00
28	Kemantren Jetis	474.537.550,00	471.295.200,00	99,32	353.115.700,00
29	Kemantren Gondokusuman	457.650.000,00	448.467.579,00	97,99	34.455.000,00
30	Kemantren Danurejan	526.403.000,00	439.379.930,00	83,47	273.778.500,00
31	Kemantren Gedongtengen	511.694.600,00	506.922.900,00	99,07	197.988.000,00
32	Kemantren Ngampilan	256.060.703,00	255.224.015,00	99,67	176.285.000,00
33	Kemantren Wirobrajan	686.280.901,00	655.567.870,00	95,52	247.322.799,00
34	Kemantren Mantrijeron	192.027.000,00	192.027.000,00	100,00	334.997.150,00
35	Kemantren Kraton	907.336.890,00	899.793.702,00	99,17	203.512.100,00
36	Kemantren Gondomanan	408.440.000,00	404.360.000,00	99,00	127.714.000,00
37	Kemantren Pakualaman	433.821.825,00	432.545.000,00	99,71	364.692.967,00
38	Kemantren Mergangsan	305.909.800,00	304.486.800,00	99,53	381.594.900,00
39	Kemantren Umbulharjo	667.989.000,00	659.230.000,00	98,69	409.787.750,00
40	Kemantren Kotagede	84.264.000,00	82.078.600,00	97,41	195.686.400,00
41	Badan Kesatuan Bangsa Dan Politik	400.343.257,00	394.471.600,00	98,53	242.630.000,00
	<b>Jumlah</b>	<b>112.003.018.520,00</b>	<b>96.478.793.958,00</b>	<b>86,14</b>	<b>121.999.668.034,00</b>



**Tabel 5. 35**  
Rincian Anggaran dan Realisasi Belanja Modal Peralatan dan Mesin BOS dan BLUD per OPD

No	Uraian	Tahun 2023			Tahun 2022 Realisasi (Rp)
		Anggaran (Rp)	Realisasi (Rp)	% Capaian	
	<b>Belanja Modal Peralatan dan Mesin BOS</b>	<b>7.514.466.452,00</b>	<b>7.436.388.663,00</b>	<b>98,96</b>	<b>12.021.861.262,00</b>
	Dinas Pendidikan Pemuda Dan Olahraga	7.514.466.452,00	7.436.388.663,00	98,96	12.021.861.262,00
	<b>Belanja Modal Peralatan dan Mesin BLUD</b>	<b>20.484.767.796,00</b>	<b>13.764.768.971,00</b>	<b>67,20</b>	<b>13.049.403.780,00</b>
	Dinas Kesehatan	12.974.738.996,00	8.538.440.843,00	65,81	11.203.277.906,00
	Dinas Kesehatan (Puskesmas)	1.970.688.996,00	1.517.878.754,00	77,02	1.135.357.574,00
	Upt Rs Pratama	1.004.050.000,00	974.477.626,00	97,05	345.614.478,00
	Rumah Sakit Umum Daerah (Rs Jogja)	10.000.000.000,00	6.046.084.463,00	60,46	9.722.305.854,00
	Dinas Kebudayaan (Kundha Kabudayan) - UPT Taman Budaya	6.662.678.800,00	4.467.328.990,00	67,05	1.531.878.000,00
	Dinas Perdagangan - UPT Pusat Bisnis	800.000.000,00	712.048.399,00	89,01	309.925.874,00
	Dinas Perindustrian Koperasi Usaha Kecil Dan Menengah - UPT Logam	47.350.000,00	46.950.739,00	99,16	4.322.000,00
	<b>Jumlah</b>	<b>27.999.234.248,00</b>	<b>21.201.157.634,00</b>	<b>75,72</b>	<b>25.071.265.042,00</b>

5.1.2.2.c. **Belanja Modal Gedung dan Bangunan**  
**Tahun 2023** **85.468.822.761,20** **Tahun 2022** **86.723.158.187,00**  
 Belanja Modal Gedung Dan Bangunan Pemerintah Kota Yogyakarta Tahun Anggaran 2023 dianggarkan sebesar Rp 91.556.675.310,00 realisasi sebesar Rp 85.468.822.761,20 atau 93,35%. Realisasi Belanja Modal Gedung Dan Bangunan tahun anggaran 2023 mengalami penurunan sebesar Rp 1.254.335.425,80 atau 1,45% " dibandingkan dengan Realisasi Belanja Modal Gedung Dan Bangunan Tahun Anggaran 2022 yaitu sebesar Rp 86.723.158.187,00.

**Tabel 5. 36**  
Rincian Anggaran dan Realisasi Belanja Modal Gedung dan Bangunan

No	Uraian	Tahun 2023			Tahun 2022 Realisasi (Rp)
		Anggaran (Rp)	Realisasi (Rp)	% Capaian	
	<b>Belanja Modal Gedung dan Bangunan</b>				
1)	<b>Belanja Modal Bangunan Gedung</b>	<b>77.290.327.810,00</b>	<b>75.959.714.484,20</b>	<b>98,28</b>	<b>72.241.216.630,00</b>
	Belanja Modal Bangunan Gedung Tempat Kerja	77.277.527.810,00	75.947.098.484,20	98,28	72.241.216.630,00
	Belanja Modal Bangunan Gedung Tempat Tinggal	12.800.000,00	12.616.000,00		0,00
2)	<b>Belanja Modal Monumen</b>	<b>0,00</b>	<b>0,00</b>	<b>0,00</b>	<b>4.140.000,00</b>
	Belanja Modal Candi/Tugu	0,00	0,00	0,00	4.140.000,00
3)	<b>Belanja Modal Bangunan Menara</b>	<b>200.000.000,00</b>	<b>199.777.800,00</b>	<b>99,89</b>	<b>0,00</b>
	Belanja Modal Bangunan Menara Perambuan	200.000.000,00	199.777.800,00	99,89	0,00
4)	<b>Belanja Modal Tugu Titik Kontrol/Pasti</b>	<b>1.432.347.500,00</b>	<b>1.406.664.121,00</b>	<b>98,21</b>	<b>1.578.677.626,00</b>
	Belanja Modal Tugu/Tanda Batas	1.432.347.500,00	1.406.664.121,00	98,21	1.578.677.626,00
5)	<b>Belanja Modal Gedung dan Bangunan BLUD</b>	<b>12.634.000.000,00</b>	<b>7.902.666.356,00</b>	<b>62,55</b>	<b>12.899.123.931,00</b>
	Belanja Modal Gedung dan Bangunan BLUD	12.634.000.000,00	7.902.666.356,00	62,55	12.899.123.931,00
	<b>Jumlah</b>	<b>91.556.675.310,00</b>	<b>85.468.822.761,20</b>	<b>93,35</b>	<b>86.723.158.187,00</b>



**Tabel 5. 37**  
Rincian Anggaran dan Realisasi Belanja Modal Gedung dan Bangunan per OPD

No	Uraian	Tahun 2023			Tahun 2022 Realisasi (Rp)
		Anggaran (Rp)	Realisasi (Rp)	% Capaian	
	<b>Belanja Modal Gedung dan Bangunan</b>				
1	Dinas Pendidikan Pemuda Dan Olahraga	1.878.695.201,00	1.877.980.767,04	99,96	544.503.361,00
2	Dinas Kesehatan	12.379.000.000,00	7.852.999.086,00	63,44	14.245.213.311,00
	Dinas Kesehatan	179.000.000,00	-	0,00	1.555.351.380,00
	Upt Rs Pratama	-	-	0,00	-
	Rumah Sakit Umum Daerah (Rs Jogja)	12.200.000.000,00	7.852.999.086,00	64,37	12.689.861.931,00
3	Dinas Pekerjaan Umum, Perumahan Dan Kawasan Permukiman	65.881.946.500,00	65.278.179.228,16	99,08	12.942.170.950,00
4	Dinas Pertanahan Dan Tata Ruang (Kundha Niti Mandala Sarta Tata Sasana)	-	-	0,00	350.850.000,00
5	Satuan Polisi Pamong Praja	-	-	0,00	-
6	Dinas Pemadam Kebakaran Dan Penyelamatan	-	-	0,00	-
7	Badan Penanggulangan Bencana Daerah	200.000.000,00	199.777.800,00	99,89	288.733.259,00
8	Dinas Sosial Tenaga Kerja Dan Transmigrasi	-	-	0,00	-
9	Dinas Pemberdayaan Perempuan Perlindungan Anak Dan Pengendalian Penduduk Dan Keluarga Berencana	-	-	0,00	-
10	Dinas Pertanian Dan Pangan	135.000.000,00	133.755.000,00	99,08	197.580.000,00
11	Dinas Lingkungan Hidup	2.289.774.042,00	2.276.114.848,00	99,40	1.075.259.960,00
12	Dinas Kependudukan Dan Pencatatan Sipil	-	-	0,00	-
13	Dinas Perhubungan	30.000.000,00	29.745.000,00	99,15	178.325.663,00
14	Dinas Komunikasi, Informatika Dan Persandian	-	-	0,00	-
15	Dinas Penanaman Modal Dan Pelayanan Terpadu Satu Pintu	-	-	0,00	-
16	Dinas Kebudayaan (Kundha Kabudayan)	2.378.080.000,00	2.159.691.774,00	90,82	893.863.200,00
17	Dinas Perpustakaan Dan Kearsipan	-	-	0,00	-
18	Dinas Pariwisata	398.000.000,00	366.937.583,00	92,20	297.844.000,00
19	Dinas Perdagangan	484.317.000,00	282.638.000,00	58,36	17.787.000,00
20	Dinas Perindustrian Koperasi Usaha Kecil Dan Menengah	55.000.000,00	54.266.000,00	98,67	43.292.149.310,00
21	Sekretariat Daerah	100.000.000,00	100.000.000,00	100,00	291.969.500,00
22	Sekretariat Dprd	100.000.000,00	99.926.000,00	99,93	577.923.000,00
23	Badan Perencanaan Pembangunan Daerah	-	-	0,00	-
24	Badan Pengelolaan Keuangan Dan Aset Daerah	1.053.990.000,00	593.784.956,00	56,34	135.875.000,00
25	Badan Kepegawaian Dan Pengembangan Sumber Daya Manusia	-	-	0,00	-
26	Inspektorat Daerah	-	-	0,00	-
27	Kemantren Tegalrejo	498.603.071,00	495.962.431,00	99,47	1.142.320.582,00
28	Kemantren Jetis	424.024.848,00	422.326.602,00	99,60	578.461.353,00
29	Kemantren Gondokusuman	291.964.000,00	278.644.000,00	95,44	1.197.890.395,00
30	Kemantren Danurejan	233.725.378,00	233.049.060,00	99,71	667.625.700,00
31	Kemantren Gedongtengen	82.500.000,00	81.397.000,00	98,66	512.744.000,00
32	Kemantren Ngampilan	515.400.000,00	512.895.260,00	99,51	1.121.999.328,00
33	Kemantren Wirobrajan	527.083.350,00	524.920.636,00	99,59	701.412.800,00
34	Kemantren Mantrijeron	539.317.000,00	537.819.000,00	99,72	548.031.000,00
35	Kemantren Kraton	-	-	0,00	426.415.238,00
36	Kemantren Gondomanan	-	-	0,00	399.596.000,00
37	Kemantren Pakualaman	111.125.000,00	110.931.800,00	99,83	559.667.795,00
38	Kemantren Mergangsan	240.113.670,00	238.970.670,00	99,52	903.089.690,00
39	Kemantren Umbulharjo	563.447.250,00	560.903.260,00	99,55	1.668.026.692,00
40	Kemantren Kotagede	165.569.000,00	165.207.000,00	99,78	965.830.100,00
41	Badan Kesatuan Bangsa Dan Politik	-	-	0,00	-
	<b>Jumlah</b>	<b>91.556.675.310,00</b>	<b>85.468.822.761,20</b>	<b>93,35</b>	<b>86.723.158.187,00</b>

**Tabel 5. 38**  
Rincian Anggaran dan Realisasi Belanja Barang dan Jasa BOS dan BLUD per OPD

No	Uraian	Tahun 2023			Tahun 2022 Realisasi (Rp)
		Anggaran (Rp)	Realisasi (Rp)	% Capaian	
	<b>Belanja Modal Gedung dan Bangunan BLUD</b>	<b>12.634.000.000,00</b>	<b>7.902.666.356,00</b>	<b>62,55</b>	<b>12.899.123.931,00</b>
	Dinas Kesehatan	12.179.000.000,00	7.653.348.936,00	62,84	12.694.390.731,00
	Dinas Kesehatan (Puskesmas)	179.000.000,00	-	0,00	4.528.800,00
	Upt Rs Pratama	-	-	0,00	0,00
	Rumah Sakit Umum Daerah (Rs Jogja)	12.000.000.000,00	7.653.348.936,00	63,78	12.689.861.931,00
	Dinas Kebudayaan (Kundha Kabudayan) - UPT Taman Budaya	200.000.000,00	195.051.420,00	97,53	204.733.200,00



PEMERINTAH KOTA YOGYAKARTA  
CATATAN ATAS LAPORAN KEUANGAN  
Untuk tahun-tahun yang berakhir pada tanggal 31 Desember 2023 dan 2022

Dinas Perdagangan - UPT Pusat Bisnis	200.000.000,00	-	0,00	0,00
Dinas Perindustrian Koperasi Usaha Kecil Dan Menengah - UPT Logam	55.000.000,00	54.266.000,00	98,67	0,00
<b>Jumlah</b>	<b>12.634.000.000,00</b>	<b>7.902.666.356,00</b>	<b>62,55</b>	<b>12.899.123.931,00</b>

5.1.2.2.d. **Belanja Modal Jalan, Jaringan, dan Irigasi** **Tahun 2023**  
**61.694.240.927,63** **Tahun 2022**  
**46.670.655.758,00**  
Belanja Modal Jalan, Jaringan, Dan Irigasi Pemerintah Kota Yogyakarta Tahun Anggaran 2023 dianggarkan sebesar Rp 70.749.042.424,00 realisasi sebesar Rp 61.694.240.927,63 atau 87,20%. Realisasi Belanja Modal Jalan, Jaringan, Dan Irigasi tahun anggaran 2023 mengalami kenaikan sebesar Rp 15.023.585.169,63 atau 32,19% dibandingkan dengan Realisasi Belanja Modal Jalan, Jaringan, Dan Irigasi Tahun Anggaran 2022 yaitu sebesar Rp 46.670.655.758,00.

**Tabel 5. 39**  
Rincian Anggaran dan Realisasi Belanja Modal Jalan, Jaringan, dan Irigasi

No	Uraian	Tahun 2023			Tahun 2022 Realisasi (Rp)
		Anggaran (Rp)	Realisasi (Rp)	% Capaian	
	<b>Belanja Modal Jalan, Jaringan, dan Irigasi</b>				
1)	<b>Belanja Modal Jalan dan Jembatan</b>	<b>25.221.082.959,00</b>	<b>21.601.595.725,63</b>	<b>85,65</b>	<b>35.425.401.872,00</b>
	Belanja Modal Jalan	25.221.082.959,00	21.601.595.725,63	85,65	35.425.401.872,00
2)	<b>Belanja Modal Bangunan Air</b>	<b>18.220.497.889,00</b>	<b>17.168.959.140,00</b>	<b>94,23</b>	<b>7.701.984.718,00</b>
	Belanja Modal Bangunan Air Irigasi	10.310.950.520,00	9.489.326.367,00	92,03	2.865.294.514,00
	Belanja Modal Bangunan Pengaman Sungai/Pantai dan Penanggulangan Bencana Alam	7.712.294.869,00	7.482.833.887,00		3.075.864.529,00
	Belanja Modal Bangunan Air Bersih/Air Baku	154.352.500,00	154.054.662,00		0,00
	Belanja Modal Bangunan Air Kotor	42.900.000,00	42.744.224,00		1.760.825.675,00
3)	<b>Belanja Modal Instalasi</b>	<b>18.085.499.816,00</b>	<b>16.196.165.343,00</b>	<b>89,55</b>	<b>868.112.665,00</b>
	Belanja Modal Instalasi Air Kotor	11.126.979.816,00	10.849.757.458,00	97,51	0,00
	Belanja Modal Instalasi Pengolahan Sampah	1.063.520.000,00	112.832.000,00		122.202.000,00
	Belanja Modal Instalasi Lain	5.895.000.000,00	5.233.575.885,00		745.910.665,00
4)	<b>Belanja Modal Jaringan</b>	<b>5.711.961.760,00</b>	<b>5.594.655.319,00</b>	<b>97,95</b>	<b>1.978.061.240,00</b>
	Belanja Modal Jaringan Listrik	5.711.961.760,00	5.594.655.319,00	97,95	1.978.061.240,00
5)	<b>Belanja Modal Jalan Jaringan dan Irigasi BLUD</b>	<b>3.510.000.000,00</b>	<b>1.132.865.400,00</b>	<b>32,28</b>	<b>697.095.263,00</b>
	Belanja Modal Jalan Jaringan dan Irigasi	3.510.000.000,00	1.132.865.400,00	32,28	697.095.263,00
	<b>Jumlah</b>	<b>70.749.042.424,00</b>	<b>61.694.240.927,63</b>	<b>87,20</b>	<b>46.670.655.758,00</b>



**Tabel 5. 40**  
Rincian Anggaran dan Realisasi Belanja Modal Jalan, Jaringan, dan Irigasi per OPD

No	Uraian	Tahun 2023			Tahun 2022 Realisasi (Rp)
		Anggaran (Rp)	Realisasi (Rp)	% Capaian	
	<b>Belanja Modal Jalan, Jaringan, dan Irigasi</b>				
1	Dinas Pendidikan Pemuda Dan Olahraga	-	-	0,00	-
2	Dinas Kesehatan	8.072.000.000,00	5.192.175.400,00	64,32	697.095.263,00
	Dinas Kesehatan	-	-	0,00	-
	Upt Rs Pratama	-	-	0,00	-
	Rumah Sakit Umum Daerah (Rs Jogja)	8.072.000.000,00	5.192.175.400,00	64,32	697.095.263,00
3	Dinas Pekerjaan Umum, Perumahan Dan Kawasan Permukiman	58.394.940.494,00	53.596.205.956,63	91,78	32.978.581.543,00
4	Dinas Pertanahan Dan Tata Ruang (Kundha Niti Mandala Sarta Tata Sasana)	-	-	0,00	-
5	Satuan Polisi Pamong Praja	-	-	0,00	-
6	Dinas Pemadam Kebakaran Dan Penyelamatan	1.438.000.000,00	1.279.050.885,00	88,95	745.910.665,00
7	Badan Penanggulangan Bencana Daerah	400.000.000,00	398.299.000,00	99,57	432.408.500,00
8	Dinas Sosial Tenaga Kerja Dan Transmigrasi	-	-	0,00	-
9	Dinas Pemberdayaan Perempuan Perlindungan Anak Dan Pengendalian Penduduk Dan Keluarga Berencana	-	-	0,00	-
10	Dinas Pertanian Dan Pangan	-	-	0,00	-
11	Dinas Lingkungan Hidup	1.199.000.000,00	49.450.000,00	4,12	-
12	Dinas Kependudukan Dan Pencatatan Sipil	-	-	0,00	-
13	Dinas Perhubungan	39.352.500,00	39.269.662,00	99,79	-
14	Dinas Komunikasi, Informatika Dan Persandian	7.000.000,00	6.052.000,00	86,46	1.270.000.000,00
15	Dinas Penanaman Modal Dan Pelayanan Terpadu Satu Pintu	-	-	0,00	-
16	Dinas Kebudayaan (Kundha Kabudayan)	10.000.000,00	10.000.000,00	100,00	382.950.000,00
17	Dinas Perpustakaan Dan Kearsipan	-	-	0,00	-
18	Dinas Pariwisata	-	-	0,00	-
19	Dinas Perdagangan	-	-	0,00	-
20	Dinas Perindustrian Koperasi Usaha Kecil Dan Menengah	-	-	0,00	-
21	Sekretariat Daerah	-	-	0,00	-
22	Sekretariat DPRD	-	-	0,00	-
23	Badan Perencanaan Pembangunan Daerah	-	-	0,00	-
24	Badan Pengelolaan Keuangan Dan Aset Daerah	-	-	0,00	-
25	Badan Kepegawaian Dan Pengembangan Sumber Daya Manusia	-	-	0,00	-
26	Inspektorat Daerah	-	-	0,00	-
27	Kemantren Tegalrejo	25.000.000,00	24.950.000,00	99,80	946.264.343,00
28	Kemantren Jetis	177.975.000,00	169.884.000,00	95,45	712.440.131,00
29	Kemantren Gondokusuman	70.323.750,00	70.323.750,00	100,00	935.489.000,00
30	Kemantren Danurejan	253.837.502,00	253.036.950,00	99,68	359.450.730,00
31	Kemantren Gedongtengen	-	-	0,00	845.051.000,00
32	Kemantren Ngampilan	15.390.000,00	-	0,00	356.505.700,00
33	Kemantren Wirobrajan	51.669.000,00	51.513.224,00	99,70	658.266.650,00
34	Kemantren Mantrijeron	-	-	0,00	619.034.000,00
35	Kemantren Kraton	7.770.000,00	7.689.000,00	98,96	880.288.500,00
36	Kemantren Gondomanan	-	-	0,00	116.381.000,00
37	Kemantren Pakualaman	-	-	0,00	759.146.717,00
38	Kemantren Mergangsan	74.558.945,00	73.899.525,00	99,12	621.395.975,00
39	Kemantren Umbulharjo	512.225.233,00	472.441.575,00	92,23	981.019.041,00
40	Kemantren Kotagede	-	-	0,00	1.372.977.000,00
41	Badan Kesatuan Bangsa Dan Politik	-	-	0,00	-
	<b>Jumlah</b>	<b>70.749.042.424,00</b>	<b>61.694.240.927,63</b>	<b>87,20</b>	<b>46.670.655.758,00</b>





**Tabel 5. 41**  
Rincian Anggaran dan Realisasi Belanja Modal Jalan, Jaringan, dan Irigasi BLUD per OPD

No	Uraian	Tahun 2023			Tahun 2022 Realisasi (Rp)
		Anggaran (Rp)	Realisasi (Rp)	% Capaian	
	<b>Belanja Modal Jalan Jaringan dan Irigasi B</b>	<b>3.510.000.000,00</b>	<b>1.132.865.400,00</b>	<b>32,28</b>	<b>697.095.263,00</b>
	Dinas Kesehatan	3.500.000.000,00	1.122.865.400,00	32,08	697.095.263,00
	Dinas Kesehatan (Puskesmas)	-	-	0,00	0,00
	Upt Rs Pratama	-	-	0,00	0,00
	Rumah Sakit Umum Daerah (Rs Jogja)	3.500.000.000,00	1.122.865.400,00	32,08	697.095.263,00
	Dinas Kebudayaan (Kundha Kabudayan) - UPT Taman Budaya	10.000.000,00	10.000.000,00	100,00	0,00
	Dinas Perdagangan - UPT Pusat Bisnis	-	-	0,00	0,00
	Dinas Perindustrian Koperasi Usaha Kecil Dan Menengah - UPT Logam	-	-	0,00	0,00
	<b>Jumlah</b>	<b>3.510.000.000,00</b>	<b>1.132.865.400,00</b>	<b>32,28</b>	<b>697.095.263,00</b>

**5.1.2.2.e. Belanja Modal Aset Tetap Lainnya** Tahun 2023 **6.579.617.730,00** Tahun 2022 **7.191.275.525,00**  
Belanja Modal Aset Tetap Lainnya Pemerintah Kota Yogyakarta Tahun Anggaran 2023 dianggarkan sebesar Rp 7.179.094.697,00 realisasi sebesar Rp 6.579.617.730,00 atau 91,65%. Realisasi Belanja Modal Aset Tetap Lainnya tahun anggaran 2023 mengalami penurunan sebesar Rp 611.657.795,00 atau 8,51% dibandingkan dengan Realisasi Belanja Modal Aset Tetap Lainnya Tahun Anggaran 2022 yaitu sebesar Rp 7.191.275.525,00.

**Tabel 5. 42**  
Rincian Anggaran dan Realisasi Belanja Modal Aset Tetap Lainnya

No	Uraian	Tahun 2023			Tahun 2022 Realisasi (Rp)
		Anggaran (Rp)	Realisasi (Rp)	% Capaian	
	<b>Belanja Modal Aset Tetap Lainnya</b>				
1)	<b>Belanja Modal Bahan Perpustakaan</b>	<b>833.398.000,00</b>	<b>747.944.743,00</b>	<b>89,75</b>	<b>434.497.330,00</b>
	Belanja Modal Bahan Perpustakaan Tercetak	833.398.000,00	747.944.743,00	89,75	214.934.330,00
	Belanja Modal Bahan Perpustakaan Terekam dan Bentuk Mikro	0,00	0,00		21.000.000,00
	Belanja Modal Kartografi Naskah dan Lukisan	0,00	0,00		198.563.000,00
2)	<b>Belanja Modal Barang Bercorak Kesenian/Kebudayaan/Olahraga</b>	<b>507.475.500,00</b>	<b>486.979.650,00</b>	<b>95,96</b>	<b>49.839.000,00</b>
	Belanja Modal Barang Bercorak Kesenian	507.475.500,00	486.979.650,00	95,96	49.839.000,00
3)	<b>Belanja Modal Tanaman</b>	<b>46.965.000,00</b>	<b>46.965.000,00</b>	<b>100,00</b>	<b>0,00</b>
	Belanja Modal Tanaman	46.965.000,00	46.965.000,00	100,00	0,00
4)	<b>Belanja Modal Aset Tetap Dalam Renovasi</b>	<b>93.483.000,00</b>	<b>92.727.000,00</b>	<b>99,19</b>	<b>0,00</b>
	Belanja Modal Aset Tetap Dalam Renovasi	93.483.000,00	92.727.000,00	99,19	0,00
5)	<b>Belanja Modal Aset Tidak Berwujud</b>	<b>106.511.000,00</b>	<b>105.161.000,00</b>	<b>98,73</b>	<b>1.285.210.000,00</b>
	Belanja Modal Aset Tidak Berwujud	106.511.000,00	105.161.000,00	98,73	1.285.210.000,00
6)	<b>Belanja Modal Aset Tetap Lainnya BOS</b>	<b>4.826.262.197,00</b>	<b>4.784.902.837,00</b>	<b>99,14</b>	<b>4.947.041.145,00</b>
	Belanja Modal Aset Tetap Lainnya BOS	4.826.262.197,00	4.784.902.837,00	99,14	4.947.041.145,00
7)	<b>Belanja Modal Aset Tetap Lainnya BLUD</b>	<b>765.000.000,00</b>	<b>314.937.500,00</b>	<b>41,17</b>	<b>474.688.050,00</b>
	Belanja Modal Aset Tetap Lainnya BLUD	765.000.000,00	314.937.500,00	41,17	474.688.050,00
	<b>Jumlah</b>	<b>7.179.094.697,00</b>	<b>6.579.617.730,00</b>	<b>91,65</b>	<b>7.191.275.525,00</b>





**Tabel 5. 43**  
Rincian Anggaran dan Realisasi Belanja Modal Aset Tetap Lainnya per OPD

No	Uraian	Tahun 2023			Tahun 2022 Realisasi (Rp)
		Anggaran (Rp)	Realisasi (Rp)	% Capaian	
	<b>Belanja Modal Aset Tetap Lainnya</b>				
1	Dinas Pendidikan Pemuda Dan Olahraga	6.076.215.097,00	5.929.412.985,00	97,58	5.162.013.120,00
2	Dinas Kesehatan	815.300.000,00	364.102.000,00	44,66	470.170.380,00
	Dinas Kesehatan	65.300.000,00	64.102.000,00	98,17	1.482.330,00
	Upt Rs Pratama	-	-	0,00	-
	Rumah Sakit Umum Daerah (Rs Jogja)	750.000.000,00	300.000.000,00	40,00	468.688.050,00
3	Dinas Pekerjaan Umum, Perumahan Dan Kawasan Permukiman	2.000.000,00	2.000.000,00	100,00	-
4	Dinas Pertanahan Dan Tata Ruang (Kundha Niti Mandala Sarta Tata Sasana)	1.500.000,00	1.208.250,00	80,55	-
5	Satuan Polisi Pamong Praja	-	-	0,00	-
6	Dinas Pemadam Kebakaran Dan Penyelamatan	-	-	0,00	-
7	Badan Penanggulangan Bencana Daerah	1.500.000,00	1.500.000,00	100,00	1.926.300,00
8	Dinas Sosial Tenaga Kerja Dan Transmigrasi	-	-	0,00	-
9	Dinas Pemberdayaan Perempuan Perlindungan Anak Dan Pengendalian Penduduk Dan Keluarga Berencana	-	-	0,00	16.500.000,00
10	Dinas Pertanian Dan Pangan	-	-	0,00	-
11	Dinas Lingkungan Hidup	140.448.000,00	139.692.000,00	99,46	-
12	Dinas Kependudukan Dan Pencatatan Sipil	-	-	0,00	-
13	Dinas Perhubungan	-	-	0,00	50.000.000,00
14	Dinas Komunikasi, Informatika Dan Persandian	30.000.000,00	29.830.000,00	99,43	-
15	Dinas Penanaman Modal Dan Pelayanan Terpadu Satu Pintu	-	-	0,00	139.638.000,00
16	Dinas Kebudayaan (Kundha Kabudayan)	15.000.000,00	14.937.500,00	99,58	-
17	Dinas Perpustakaan Dan Kearsipan	79.155.000,00	79.135.240,00	99,98	65.190.230,00
18	Dinas Pariwisata	-	-	0,00	-
19	Dinas Perdagangan	-	-	0,00	6.000.000,00
20	Dinas Perindustrian Koperasi Usaha Kecil Dan Menengah	-	-	0,00	915.950.000,00
21	Sekretariat Daerah	9.826.600,00	9.754.900,00	99,27	9.034.545,00
22	Sekretariat Dprd	4.500.000,00	4.431.200,00	98,47	327.174.000,00
23	Badan Perencanaan Pembangunan Daerah	-	-	0,00	-
24	Badan Pengelolaan Keuangan Dan Aset Daerah	-	-	0,00	-
25	Badan Kepegawaian Dan Pengembangan Sumber Daya Manusia	-	-	0,00	997.275,00
26	Inspektorat Daerah	-	-	0,00	-
27	Kemantren Tegalrejo	450.000,00	450.000,00	100,00	300.000,00
28	Kemantren Jetis	1.000.000,00	998.855,00	99,89	-
29	Kemantren Gondokusuman	-	-	0,00	-
30	Kemantren Danurejan	-	-	0,00	-
31	Kemantren Gedongtengen	-	-	0,00	-
32	Kemantren Ngampilan	-	-	0,00	-
33	Kemantren Wirobrajan	-	-	0,00	2.499.425,00
34	Kemantren Mantrijeron	-	-	0,00	-
35	Kemantren Kraton	200.000,00	191.300,00	95,65	-
36	Kemantren Gondomanan	-	-	0,00	-
37	Kemantren Pakualaman	600.000,00	594.000,00	99,00	-
38	Kemantren Mergangsan	-	-	0,00	21.000.000,00
39	Kemantren Umbulharjo	-	-	0,00	-
40	Kemantren Kotagede	500.000,00	500.000,00	100,00	-
41	Badan Kesatuan Bangsa Dan Politik	900.000,00	879.500,00	97,72	2.882.250,00
	<b>Jumlah</b>	<b>7.179.094.697,00</b>	<b>6.579.617.730,00</b>	<b>91,65</b>	<b>7.191.275.525,00</b>

**Tabel 5. 44**  
Rincian Anggaran dan Realisasi Belanja Modal Aset Tetap Lainnya BOS dan Belanja Modal Aset Tetap Lainnya BLUD per OPD

No	Uraian	Tahun 2023			Tahun 2022 Realisasi (Rp)
		Anggaran (Rp)	Realisasi (Rp)	% Capaian	
	<b>Belanja Modal Aset Tetap Lainnya BOS</b>			<b>99,14</b>	
	Dinas Pendidikan Pemuda Dan Olahraga	4.826.262.197,00	4.784.902.837,00	99,14	4.947.041.145,00
	<b>Belanja Modal Aset Tetap Lainnya BLUD</b>			<b>41,17</b>	
	Dinas Kesehatan	765.000.000,00	314.937.500,00	40,00	474.688.050,00
	Dinas Kesehatan (Puskesmas)	750.000.000,00	300.000.000,00	40,00	468.688.050,00
	Upt Rs Pratama	-	-	0,00	0,00
	Rumah Sakit Umum Daerah (Rs Jogja)	750.000.000,00	300.000.000,00	40,00	468.688.050,00



PEMERINTAH KOTA YOGYAKARTA  
CATATAN ATAS LAPORAN KEUANGAN  
Untuk tahun-tahun yang berakhir pada tanggal 31 Desember 2023 dan 2022

Dinas Kebudayaan (Kundha Kabudayan) - UPT Taman Budaya	15.000.000,00	14.937.500,00	99,58	0,00
Dinas Perdagangan - UPT Pusat Bisnis	-	-	0,00	6.000.000,00
Dinas Perindustrian Koperasi Usaha Kecil Dan Menengah - UPT Logam	-	-	0,00	0,00
<b>Jumlah</b>	<b>5.591.262.197,00</b>	<b>5.099.840.337,00</b>	<b>91,21</b>	<b>5.421.729.195,00</b>

**5.1.2.3. BELANJA TIDAK TERDUGA** **Tahun 2023**  
**3.060.960.000,12** **Tahun 2022**  
**2.518.441.916,00**  
Belanja Tidak Terduga Pemerintah Kota Yogyakarta Tahun Anggaran 2023 dianggarkan sebesar Rp 32.507.624.219,00 realisasi sebesar Rp 3.060.960.000,12 atau 9,42%. Realisasi Belanja Tidak Terduga tahun anggaran 2023 mengalami kenaikan sebesar Rp 542.518.084,12 atau 21,54%" dibandingkan dengan Realisasi Belanja Tidak Terduga Tahun Anggaran 2022 yaitu sebesar Rp 2.518.441.916,00.

**Tabel 5. 45**  
Rincian Anggaran dan Realisasi Belanja Tidak Terduga

No	Uraian	Tahun 2023 Realisasi (Rp)	Tahun 2022 Realisasi (Rp)
<b>Belanja Tidak Terduga</b>			
1)	Santunan Kematian Bagi Pemegang Kartu Menuju Sehat (KMS)	2.478.000.000,00	1.713.000.000,00
2)	Bantuan Sosial yang tidak dapat direncanakan bagi orang terlantar	27.000.000,00	11.900.000,00
3)	Bantuan Sosial Musibah Kebakaran	90.500.000,00	59.600.000,00
4)	Kelebihan pembayaran pada pekerjaan konstruksi pendestrian jalan	0,00	0,00
5)	Kekurangan Setor Sisa BKK Dana Keistimewaan TA.2021	0,00	27.941.916,00
6)	Pengembalian setoran pinjaman dana bergulir BUKP Kemantren	0,00	600.000.000,00
7)	Bantuan Hukum	140.000.000,00	106.000.000,00
8)	Pengembalian BKK Dana Keistimewaan atas kelebihan pembayaran pada pekerjaan konstruksi pendestrian jalan senopati berdasarkan temuan BPK atas Pemeriksaan Laporan Keuangan Tahun Anggaran 2022	325.460.000,12	0,00
<b>Jumlah</b>		<b>3.060.960.000,12</b>	<b>2.518.441.916,00</b>

**5.1.2.4. BELANJA TRANSFER** **Tahun 2023**  
**833.308.860,00** **Tahun 2022**  
**870.844.890,00**  
Belanja Transfer Pemerintah Kota Yogyakarta Tahun Anggaran 2023 dianggarkan sebesar Rp 833.308.860,00 realisasi sebesar Rp 833.308.860,00 atau 100,00%. Realisasi Belanja Transfer tahun anggaran 2023 mengalami penurunan sebesar Rp 37.536.030,00 atau 4,31%" dibandingkan dengan Realisasi Belanja Transfer Tahun Anggaran 2022 yaitu sebesar Rp 870.844.890,00.

**Tabel 5. 46**  
Rincian Anggaran dan Realisasi Belanja Modal Aset Tetap Lainnya

No	Uraian	Tahun 2023			Tahun 2022 Realisasi (Rp)
		Anggaran (Rp)	Realisasi (Rp)	% Capaian	
<b>Belanja Bantuan Keuangan</b>					
1)	Belanja Bantuan Keuangan antar Daerah Kabupaten/Kota	221.477.000,00	221.477.000,00	100,00	232.293.000,00
	Bantuan Keuangan kepada Pemerintah Daerah Kabupaten Bantul untuk biaya Dana Kompensasi Dampak Negatif TPA/TPST Piyungan Tahun 2023				
2)	Belanja Bantuan Keuangan Kabupaten/Kota ke Daerah Provinsi	611.831.860,00	611.831.860,00	100,00	638.551.890,00
	Bantuan Keuangan kepada Pemerintah Daerah D.I.Yogyakarta, c.q. Badan Pengelola Keuangan dan Aset D.I.Yogyakarta untuk biaya Dana sharing Pengelolaan IPAL Terpusat Tahun 2023				
<b>Jumlah</b>		<b>833.308.860,00</b>	<b>833.308.860,00</b>	<b>100,00</b>	<b>870.844.890,00</b>

**SURPLUS/DEFISIT** **Tahun 2023**  
**28.613.681.791,58** **Tahun 2022**  
**63.117.870.972,98**  
Surplus sebesar Rp 28.613.681.791,58 merupakan selisih Total Pendapatan Daerah dan Belanja Daerah Tahun Anggaran 2023 . Realisasi Surplus/Defisit tahun anggaran 2023 mengalami penurunan sebesar Rp 34.504.189.181,40 atau -220,59%" dibandingkan dengan Realisasi Surplus/Defisit Tahun Anggaran 2022 yaitu sebesar Rp 63.117.870.972,98.

**Tabel 5. 47**  
Rincian Anggaran dan Realisasi Pendapatan Daerah dan Belanja Daerah

No	Uraian	Tahun 2023			Tahun 2022 Realisasi (Rp)
		Anggaran (Rp)	Realisasi (Rp)	% Capaian	
1)	Pendapatan Daerah	1.891.691.059.144,00	2.000.846.169.483,53	105,77	1.889.922.124.719,58
2)	Belanja Daerah	2.138.486.539.080,00	1.972.232.487.691,95	92,23	1.826.804.253.746,60
<b>Surplus/Defisit</b>		<b>-246.795.479.936,00</b>	<b>28.613.681.791,58</b>	<b>-11,59</b>	<b>63.117.870.972,98</b>



<b>5.1.3.1.</b>	<b>PENERIMAAN PEMBIAYAAN</b>	<b>Tahun 2023</b> <b>301.465.479.935,93</b>	<b>Tahun 2022</b> <b>329.756.608.962,89</b>
-----------------	------------------------------	--	--

Penerimaan Pembiayaan Pemerintah Kota Yogyakarta Tahun Anggaran 2023 dianggarkan sebesar Rp 301.462.479.936,00 realisasi sebesar Rp 301.465.479.935,93 atau 100,00%. Realisasi Penerimaan Pembiayaan tahun anggaran 2023 mengalami penurunan sebesar Rp 28.291.129.026,96 atau 8,58% dibandingkan dengan Realisasi Penerimaan Pembiayaan Tahun Anggaran 2022 yaitu sebesar Rp 329.756.608.962,89.

**Tabel 5. 48**  
Rincian Anggaran dan Realisasi Penerimaan Pembiayaan

No	Uraian	Tahun 2023			Tahun 2022 Realisasi (Rp)
		Anggaran (Rp)	Realisasi (Rp)	% Capaian	
1)	Sisa Lebih Perhitungan Anggaran Tahun Sebelumnya	301.462.479.936,00	301.462.479.935,93	100,00	329.753.108.962,89
2)	Penerimaan Kembali Pemberian Pinjaman Daerah	0,00	3.000.000,00	0,00	3.500.000,00
<b>Surplus/Defisit</b>		<b>301.462.479.936,00</b>	<b>301.465.479.935,93</b>	<b>100,00</b>	<b>329.756.608.962,89</b>

<b>5.1.3.1.a.</b>	<b>Sisa Lebih Perhitungan Anggaran Tahun Sebelumnya</b>	<b>Tahun 2023</b> <b>301.462.479.935,93</b>	<b>Tahun 2022</b> <b>329.753.108.962,89</b>
-------------------	---	--	--

Sisa Lebih Perhitungan Anggaran Tahun Sebelumnya Pemerintah Kota Yogyakarta Tahun Anggaran 2023 dianggarkan sebesar Rp 301.462.479.936,00 realisasi sebesar Rp 301.462.479.935,93 atau 100,00%. Realisasi Penerimaan Sisa Lebih Perhitungan Anggaran Tahun Sebelumnya tahun anggaran 2023 mengalami penurunan sebesar Rp 28.290.629.026,96 atau 8,58% dibandingkan dengan Realisasi Sisa Lebih Perhitungan Anggaran Tahun Sebelumnya Tahun Anggaran 2022 yaitu sebesar Rp 329.753.108.962,89.

Sisa Lebih Perhitungan Anggaran Tahun Sebelumnya tersebut termasuk koreksi selisih pencatatan Rekening Koran BOP PKBM Swasta (HAGIOS SCHOOL OF LIFE) sebesar Rp0,06

<b>5.1.3.1.b.</b>	<b>Penerimaan Kembali Pemberian Pinjaman Daerah</b>	<b>Tahun 2023</b> <b>3.000.000,00</b>	<b>Tahun 2022</b> <b>3.500.000,00</b>
-------------------	---	--	--

Penerimaan Kembali Pemberian Pinjaman Daerah Pemerintah Kota Yogyakarta Tahun Anggaran 2023 dianggarkan sebesar Rp 0,00 realisasi sebesar Rp 3.000.000,00 . Realisasi Penerimaan Kembali Pemberian Pinjaman Daerah tahun anggaran 2023 mengalami penurunan sebesar Rp 500.000,00 atau 14,29% dibandingkan dengan Realisasi Penerimaan Kembali Pemberian Pinjaman Daerah Tahun Anggaran 2022 yaitu sebesar Rp 3.500.000,00.

Nama Koperasi/BMT	Anggaran (Rp)	Realisasi (Rp)	Realisasi (Rp)
BMT Duafa Makmur	-	3.000.000,00	3.500.000,00
		3.000.000,00	3.500.000,00

<b>5.1.3.2.</b>	<b>PENGELUARAN PEMBIAYAAN</b>	<b>Tahun 2023</b> <b>54.667.000.000,00</b>	<b>Tahun 2022</b> <b>91.412.000.000,00</b>
-----------------	-------------------------------	---	---

Pengeluaran Pembiayaan Pemerintah Kota Yogyakarta Tahun Anggaran 2023 dianggarkan sebesar Rp 54.667.000.000,00 realisasi sebesar Rp 54.667.000.000,00 atau 100,00%. Realisasi Pengeluaran Pembiayaan tahun anggaran 2023 mengalami penurunan sebesar Rp 36.745.000.000,00 atau 40,20% dibandingkan dengan Realisasi Pengeluaran Pembiayaan Tahun Anggaran 2022 yaitu sebesar Rp 91.412.000.000,00.

**Tabel 5. 49**  
Rincian Anggaran dan Realisasi Pengeluaran Pembiayaan

No	Uraian	Tahun 2023			Tahun 2022 Realisasi (Rp)
		Anggaran (Rp)	Realisasi (Rp)	% Capaian	
1)	Penyertaan Modal Pemerintah Kota Yogyakarta kepada Perusahaan Perseroan Daerah Jogjatama Vishesha	6.714.332.000,00	6.714.332.000,00	100,00	0,00
2)	Penyertaan Modal Pemerintah Kota Yogyakarta kepada Perusahaan Umum Daerah Bank Perkreditan Rakyat Bank Jogja	35.000.000.000,00	35.000.000.000,00	100,00	0,00
3)	Penyertaan Modal Pemerintah Kota Yogyakarta kepada PT Bank Pembangunan Daerah Daerah Istimewa Yogyakarta	12.952.668.000,00	12.952.668.000,00	100,00	91.412.000.000,00
<b>Surplus/Defisit</b>		<b>54.667.000.000,00</b>	<b>54.667.000.000,00</b>	<b>100,00</b>	<b>91.412.000.000,00</b>

	<b>PEMBIAYAAN NETTO</b>	<b>Tahun 2023</b> <b>246.798.479.935,93</b>	<b>Tahun 2022</b> <b>238.344.608.962,89</b>
--	-------------------------	--	--

Pembiayaan Netto Pemerintah Kota Yogyakarta Tahun Anggaran 2023 dianggarkan sebesar Rp 246.795.479.936,00 realisasi sebesar Rp 246.798.479.935,93 atau 100,00%. Realisasi Pembiayaan Netto tahun anggaran 2023 mengalami penurunan sebesar -Rp 8.453.870.973,04 atau -3,55% dibandingkan dengan Realisasi Pembiayaan Netto Tahun Anggaran 2022 yaitu sebesar Rp 238.344.608.962,89.



**Tabel 5. 50**  
Rincian Anggaran dan Realisasi Penerimaan Pembiayaan dan Pengeluaran Pembiayaan

No	Uraian	Tahun 2023			Tahun 2022 Realisasi (Rp)
		Anggaran (Rp)	Realisasi (Rp)	% Capaian	
1)	Penerimaan Pembiayaan	301.462.479.936,00	301.465.479.935,93	100,00	329.756.608.962,89
2)	Pengeluaran Pembiayaan	54.667.000.000,00	54.667.000.000,00	100,00	91.412.000.000,00
	<b>Pembiayaan Netto</b>	<b>246.795.479.936,00</b>	<b>246.798.479.935,93</b>	<b>100,00</b>	<b>238.344.608.962,89</b>

**5.1.3.3. Sisa Lebih Pembiayaan Anggaran**

**Tahun 2023**  
**275.412.161.727,51**

**Tahun 2022**  
**301.462.479.935,87**

Sisa Lebih Pembiayaan Anggaran Pemerintah Kota Yogyakarta Tahun Anggaran 2023 dianggarkan sebesar Rp 0,00 realisasi sebesar Rp 275.412.161.727,51 . Realisasi Sisa Lebih Pembiayaan Anggaran tahun anggaran 2023 mengalami penurunan sebesar Rp 26.050.318.208,36 atau 8,64%\* dibandingkan dengan Realisasi Sisa Lebih Pembiayaan Anggaran Tahun Anggaran 2022 yaitu sebesar Rp 301.462.479.935,87.

**Tabel 5. 51**  
Rincian Anggaran dan Realisasi Pendapatan Daerah, Belanja Daerah, Surplus/Defisit, dan Pembiayaan Netto

No	Uraian	Tahun 2023			Tahun 2022 Realisasi (Rp)
		Anggaran (Rp)	Realisasi (Rp)	% Capaian	
1)	Pendapatan Daerah	1.891.691.059.144,00	2.000.846.169.483,53	105,77	1.889.922.124.719,58
2)	Belanja Daerah	2.138.486.539.080,00	1.972.232.487.691,95	92,23	1.826.804.253.746,60
3)	Surplus/Defisit	-246.795.479.936,00	28.613.681.791,58	-11,59	63.117.870.972,98
4)	Pembiayaan Netto	246.795.479.936,00	246.798.479.935,93	100,00	238.344.608.962,89
	<b>Sisa Lebih Pembiayaan Anggaran</b>	<b>0,00</b>	<b>275.412.161.727,51</b>	<b>0,00</b>	<b>301.462.479.935,87</b>

Sisa Lebih Perhitungan Anggaran Kas Umum	275.412.161.727,51	301.462.479.935,87
Daerah yang terdiri dari :		
- Kas di Kas Daerah	216.799.229.453,86	230.154.545.180,28
- Investasi Jangka Pendek		230.154.545.180,28
- Sisa U P/ T U		-
- Titipan di Kas Bendahara Penerimaan	1.645.720.947,00	-
- Titipan di Kas Bendahara Pengeluaran		-
Sisa BOS	1.222.346.891,11	1.302.257.580,05
Sisa BOK	524.090.102,00	
Sisa Kas BLUD RSUD	35.463.204.685,43	47.234.248.779,43
Sisa Kas BLUD Taman Budaya	5.566.487.978,44	6.790.067.900,44
Sisa Kas BLUD UPT Pusat Bisnis	1.645.583.414,16	1.762.387.382,16
Sisa Kas BLUD UPT Puskesmas	4.490.947.886,21	3.583.509.526,21
Sisa Kas BLUD UPT Pratama	7.816.543.211,10	10.465.994.077,10
Sisa Kas BLUD UPT Logam	238.007.158,20	169.469.510,20



## 5.2. PENJELASAN POS-POS LAPORAN PERUBAHAN SALDO ANGGARAN LEBIH

Laporan Perubahan Saldo Anggaran Lebih merupakan komponen laporan keuangan yang menyajikan secara komparatif dengan periode sebelumnya pos-pos berikut Saldo Anggaran Lebih awal, Penggunaan Saldo Anggaran Lebih, Sisa Lebih/Kurang Pembiayaan Anggaran tahun berjalan, Koreksi Kesalahan Pembukuan tahun Sebelumnya, dan Saldo Anggaran Lebih Akhir. Saldo Anggaran Lebih adalah gunggung saldo yang berasal dari akumulasi SiLPA tahun-tahun anggaran sebelumnya dan tahun berjalan serta penyesuaian lain yang diperkenankan. Penjelasan rincian Laporan Perubahan SAL adalah sebagai berikut:

	31 Desember 2023	31 Desember 2022
	Rp	Rp
<b>5.2.1. SALDO ANGGARAN LEBIH AWAL</b>	<b>301.462.479.935,87</b>	<b>382.914.304.828,36</b>
Saldo Anggaran Lebih Awal Pemerintah Kota Yogyakarta Tahun Anggaran 2023 sebesar Rp 301.462.479.935,87. Saldo Anggaran Lebih Awal tahun anggaran 2023 mengalami penurunan sebesar Rp 81.451.824.892,49 atau 21,27% " dibandingkan dengan Realisasi Saldo Anggaran Lebih Awal Tahun Anggaran 2022 yaitu sebesar Rp 382.914.304.828,36.		
Jumlah tersebut berasal dari Saldo Anggaran Lebih awal tahun 2023 dan 2022 yang terdiri dari :		
Sisa Lebih Perhitungan Anggaran Kas Umum Daerah yang terdiri dari :	230.154.545.180,28	326.455.722.754,90
- Kas di Kas Daerah	230.154.545.180,28	326.448.450.039,90
- Deposito	-	-
- Sisa U P/ T U	-	7.272.715,00
- Kas di bendahara penerimaan	-	13.090.669,00
- Kas Bendahara Pengeluaran	-	6.383.400,00
	-	-
Sisa Kas BOS	1.302.257.580,05	5.434.645.537,16
Sisa Kas BLUD RSUD	47.234.248.779,43	35.746.744.809,51
Sisa Kas BLUD Taman Budaya	6.790.067.900,44	1.087.890.837,44
Sisa Kas BLUD UPT Pusat Bisnis	1.762.387.382,16	2.383.386.238,97
Sisa Kas BLUD UPT Puskesmas	3.583.509.526,21	4.313.105.563,43
Sisa Kas BLUD RS Pratama	10.465.994.077,10	7.379.376.649,75
Sisa Kas BLUD UPT Logam	169.469.510,20	93.958.368,20
	<b>301.462.479.935,87</b>	<b>382.914.304.828,36</b>
	<b>31 Desember 2023</b>	<b>31 Desember 2022</b>
	<b>Rp</b>	<b>Rp</b>

<b>5.2.2. PENGGUNAAN SAL SEBAGAI PENERIMAAN PEMBIAYAAN TAHUN BERJALAN</b>	<b>301.462.479.935,87</b>	<b>382.914.304.828,36</b>
Jumlah tersebut merupakan Saldo Anggaran Lebih sebagai salah satu Penerimaan Pembiayaan yang dipergunakan untuk pelaksanaan Anggaran Pendapatan dan Belanja Daerah Tahun 2023		

	31 Desember 2023	31 Desember 2022
	Rp	Rp
<b>5.2.3. SISA LEBIH/KURANG PEMBIAYAAN ANGGARAN ((SiLPA/SiKPA)</b>	<b>275.412.161.727,51</b>	<b>301.462.479.935,87</b>

Sisa Lebih Pembiayaan Anggaran tersebut berasal dari:

No	Uraian	2023	2022
1	Pendapatan	2.000.846.169.483,53	1.889.922.124.719,58
2	Belanja dan Transfer (Surplus Defisit)	1.972.232.487.691,95	1.826.804.253.746,60
3	Penerimaan Pembiayaan	28.613.681.791,58	63.117.870.972,98
4	Pengeluaran Pembiayaan	301.465.479.935,93	329.756.608.962,89
	Pembiayaan Netto	54.667.000.000,00	91.412.000.000,00
	Pembiayaan Netto	246.798.479.935,93	238.344.608.962,89
	Sisa Lebih Pembiayaan Anggaran (SiLPA)	275.412.161.727,51	301.462.479.935,87



PEMERINTAH KOTA YOGYAKARTA  
CATATAN ATAS LAPORAN KEUANGAN  
Untuk tahun-tahun yang berakhir pada tanggal 31 Desember 2023 dan 2022

	<b>31 Desember 2023</b>	<b>31 Desember 2022</b>
	<b>Rp</b>	<b>Rp</b>
<b>5.2.4. SALDO ANGGARAN LEBIH AKHIR</b>	<b>275.412.161.727,51</b>	<b>301.462.479.935,87</b>
<p>Saldo Anggaran Lebih Akhir Pemerintah Kota Yogyakarta Tahun Anggaran 2023 sebesar Rp 275.412.161.727,51. Saldo Anggaran Lebih Akhir tahun anggaran 2023 mengalami penurunan sebesar Rp 26.050.318.208,36 atau 8,64% " dibandingkan dengan Realisasi Saldo Anggaran Lebih Akhir Tahun Anggaran 2022 yaitu sebesar Rp 301.462.479.935,87.</p>		
<p>Jumlah tersebut berasal dari Saldo Anggaran Lebih akhir tahun 2023 dan 2022 yang terdiri dari :</p>		
Sisa Lebih Perhitungan Anggaran Kas Umum Daerah yang terdiri dari :	218.444.950.400,86	230.154.545.180,28
- Kas di Kas Daerah	216.799.229.453,86	230.154.545.180,28
- Deposito	-	-
- Sisa U P/ T U	-	-
- Titipan di Kas Bendahara Penerimaan	1.645.720.947,00	-
- Titipan di Kas Bendahara Pengeluaran	-	-
Sisa BOS	1.222.346.891,11	1.302.257.580,05
Sisa BOK	524.090.102,00	
Sisa Kas BLUD RSUD	35.463.204.685,43	47.234.248.779,43
Sisa Kas BLUD Taman Budaya	5.566.487.978,44	6.790.067.900,44
Sisa Kas BLUD UPT Pusat Bisnis	1.645.583.414,16	1.762.387.382,16
Sisa Kas BLUD UPT Puskesmas	4.490.947.886,21	3.583.509.526,21
Sisa Kas BLUD RS Pratama	7.816.543.211,10	10.465.994.077,10
Sisa Kas BLUD UPT Logam	238.007.158,20	169.469.510,20
	<b>275.412.161.727,51</b>	<b>301.462.479.935,87</b>



5.3. PENJELASAN POS-POS NERACA

5.3.1. A S E T

5.3.1.1. ASET LANCAR

	31 Desember 2023 Rp	31 Desember 2022 Rp
<b>5.3.1.1.a. Kas dan Setara Kas</b>		
<b>1) Kas di Kas Daerah</b>	<b>216.799.229.453,86</b>	<b>230.154.545.180,28</b>
Kas Di Kas Daerah sebesar Rp 216.799.229.453,86 merupakan saldo kas Pemerintah Kota Yogyakarta yang berada di Rekening Kas Umum Daerah di Bank BPD DIY dengan nomor rekening Giro 006.111.000115. Terdiri dari Rp 216.558.902.303,65 merupakan Saldo Kas di Kas Daerah sampai dengan 31 Desember 2023, kelebihan pembayaran pada DPUPKP yang telah disetor ke RKUD Pemerintah Kota Yogyakarta sebesar Rp311.841.666,21, dan setor kembali sisa perhitungan BKK Dana Keistimewaan TA 2023 yang disetor pada 4 Maret 2024 sebesar (Rp71.514.516,00).		
Saldo Kas di Kas Daerah per 31 Desember 2023 sebesar Rp 216.799.229.453,86 dibandingkan dengan saldo Kas di Kas Daerah per 31 Desember 2022 sebesar Rp 230.154.545.180,28 mengalami penurunan sebesar Rp 13.355.315.726,42 atau 5,80%.		
Pada Rekening Kas Daerah terdapat setoran sebesar Rp77.481.358,26 dari RSKU Muhammadiyah Yogyakarta sebagai tindaklanjut atas temuan BPK RI pada LHP Nomor 12/LHP/XVIII.YOG/3/2010 atas Pengelolaan dan Pertanggungjawaban Program Jamkesmas TA 2008 dan Semester I TA 2009 di Kota Yogyakarta tentang RSKU Muhammadiyah Yogyakarta Masih Mengenakan Iur Biaya kepada Pasien Jamkesmas.		
Dana tersebut merupakan hak pasien sehingga apabila dikemudian hari terdapat pasien atau keluarga pasien yang mengajukan klaim pengembalian atas iur biaya tersebut maka akan dibayarkan oleh Pemerintah Kota Yogyakarta sesuai ketentuan yang berlaku.		
<b>2) Kas di Bendahara Penerimaan</b>		
1) BPKAD	1.636.517.202,00	
2) Dinas Perdagangan	9.203.745,00	
Jumlah Kas di Bendahara Penerimaan	<b>1.645.720.947,00</b>	-
Rincian Kas di Bendahara Penerimaan terdapat di <b>Lampiran 1B</b> .		
<b>3) Kas di Bendahara Pengeluaran</b>		
1) Sisa Uang Persediaan/ Tambahan Uang	-	-
2) Pajak Belum Disetor	-	-
3) Titipan di Bendahara Pengeluaran	-	-
Jumlah Kas di Bendahara Pengeluaran	<b>-</b>	<b>-</b>
Rincian Kas di Bendahara Pengeluaran terdapat di <b>Lampiran 1B</b> .		
<b>4) Kas di BLUD</b>		
1) Kas di BLUD RSUD	35.463.204.685,43	47.234.248.779,43
2) Kas di BLUD Taman Budaya	5.566.487.978,44	6.963.408.794,44
3) Kas di BLUD Unit Kerja Puskesmas Danurejan I	137.779.436,20	163.151.294,20
4) Kas di BLUD Unit Kerja Puskesmas Danurejan II	118.777.027,14	98.869.132,14
5) Kas di BLUD Unit Kerja Puskesmas Gedongtengen	157.536.464,00	110.950.467,00
6) Kas di BLUD Unit Kerja Puskesmas Gondokusuman I	393.996.435,64	431.681.152,64
7) Kas di BLUD Unit Kerja Puskesmas Gondokusuman II	350.025.547,00	267.291.455,00
8) Kas di BLUD Unit Kerja Puskesmas Gondomanan	88.181.334,00	134.032.654,00
9) Kas di BLUD Unit Kerja Puskesmas Jetis	360.449.941,00	42.286.470,00
10) Kas di BLUD Unit Kerja Puskesmas Kotagede I	293.650.491,00	104.171.851,00
11) Kas di BLUD Unit Kerja Puskesmas Kotagede II	190.946.178,00	159.448.604,00
12) Kas di BLUD Unit Kerja Puskesmas Kraton	302.286.083,00	203.377.863,00
13) Kas di BLUD Unit Kerja Puskesmas Mantrijeron	382.501.486,00	212.172.882,00
14) Kas di BLUD Unit Kerja Puskesmas Mergangsan	306.980.955,00	431.308.861,00
15) Kas di BLUD Unit Kerja Puskesmas Ngampilan	114.626.596,23	94.397.087,23
16) Kas di BLUD Unit Kerja Puskesmas Pakualaman	284.627.967,00	291.159.297,00
17) Kas di BLUD Unit Kerja Puskesmas Tegalrejo	198.110.278,00	246.901.152,00
18) Kas di BLUD Unit Kerja Puskesmas Umbulharjo I	417.279.943,00	318.761.952,00
19) Kas di BLUD Unit Kerja Puskesmas Umbulharjo II	179.716.300,00	132.629.222,00
20) Kas di BLUD Unit Kerja Puskesmas Wirobrajan	213.475.424,00	140.918.130,00
21) Kas di BLUD RS Pratama	7.816.543.211,10	10.466.112.483,10
22) Kas di BLUD UPT Pusat Bisnis	1.645.583.414,16	1.762.387.382,16
23) Kas di BLUD UPT Logam	238.007.158,20	169.469.510,20
Jumlah Kas di BLUD	<b>55.220.774.333,54</b>	<b>70.179.136.475,54</b>

Saldo Kas di BLUD per 31 Desember 2023 sebesar Rp 55.220.774.333,54 dibandingkan dengan saldo Kas di BLUD per 31 Desember 2022 Rp 70.179.136.475,54 mengalami penurunan sebesar Rp 14.958.362.142,00 atau 21,31%.

Kas di BLUD RSUD sebesar Rp 35.463.204.685,43 terdiri dari saldo rekening giro pada Bank BPD DIY No. 006.111.001162 sebesar Rp 35.419.139.258,43 dan Kas di Bendahara Penerimaan Rp 44.065.427,00.

Kas di BLUD Taman Budaya sebesar Rp 5.566.487.978,44 merupakan saldo rekening giro pada Bank BPD DIY No. 006.111.000341 sebesar Rp 5.617.098.368,44 dan Kas di Bendahara Penerimaan sebesar Rp 141.329.710,00.

Kas di BLUD Unit Kerja Puskesmas Danurejan I sebesar Rp 137.779.436,20 merupakan saldo rekening giro pada Bank BPD DIY No. 006.111.001326 sebesar Rp 137.779.436,20.

Kas di BLUD Unit Kerja Puskesmas Danurejan II sebesar Rp 118.777.027,14 merupakan saldo rekening giro pada Bank BPD DIY No. 006.111.001333 sebesar Rp 118.777.027,14.

Kas di BLUD Unit Kerja Puskesmas Gedongtengen sebesar Rp 157.536.464,00 merupakan saldo rekening giro pada Bank BPD DIY No. 006.111.001330 sebesar Rp 157.536.464,00.

Kas di BLUD Unit Kerja Puskesmas Gondokusuman I sebesar Rp 393.996.435,64 merupakan saldo rekening giro pada Bank BPD DIY No. 006.111.001293 sebesar Rp 393.996.435,64.

Kas di BLUD Unit Kerja Puskesmas Gondokusuman II sebesar Rp 350.025.547,00 merupakan saldo rekening giro pada Bank BPD DIY No. 006.111.001327 sebesar Rp 350.025.547,00.

Kas di BLUD Unit Kerja Puskesmas Gondomanan sebesar Rp 88.181.334,00 merupakan saldo rekening giro pada Bank BPD DIY No. 006.111.001296 sebesar Rp 88.181.334,00.

Kas di BLUD Unit Kerja Puskesmas Jetis sebesar Rp 360.449.941,00 merupakan saldo rekening giro pada Bank BPD DIY No. 006.111.001268 sebesar Rp 360.449.941,00.

Kas di BLUD Unit Kerja Puskesmas Kotagede I sebesar Rp 293.650.491,00 merupakan saldo rekening giro pada Bank BPD DIY No. 006.111.001295 sebesar Rp 293.650.491,00.

Kas di BLUD Unit Kerja Puskesmas Kotagede II sebesar Rp 190.946.178,00 merupakan saldo rekening giro pada Bank BPD DIY No. 006.111.001325 sebesar Rp 190.946.178,00.

Kas di BLUD Unit Kerja Puskesmas Kraton sebesar Rp 302.286.083,00 merupakan saldo rekening giro pada Bank BPD DIY No. 006.111.001328 sebesar Rp 302.286.083,00.



Kas di BLUD Unit Kerja Puskesmas Mantrijeron sebesar Rp 382.501.486,00 merupakan saldo rekening giro pada Bank BPD DIY No. 006.111.001294 sebesar Rp 382.501.486,00.

Kas di BLUD Unit Kerja Puskesmas Mergangsan sebesar Rp 306.980.955,00 merupakan saldo rekening giro pada Bank BPD DIY No. 006.111.001271 sebesar Rp 306.980.955,00.

Kas di BLUD Unit Kerja Puskesmas Ngampilan sebesar Rp 114.626.596,23 merupakan saldo rekening giro pada Bank BPD DIY No. 006.111.001331 sebesar Rp 114.626.596,23.

Kas di BLUD Unit Kerja Puskesmas Pakualaman sebesar Rp 284.627.967,00 merupakan saldo rekening giro pada Bank BPD DIY No. 006.111.001332 sebesar Rp 284.627.967,00.

Kas di BLUD Unit Kerja Puskesmas Tegalrejo sebesar Rp 198.110.278,00 merupakan saldo rekening giro pada Bank BPD DIY No. 006.111.001270 sebesar Rp 198.110.278,00.

Kas di BLUD Unit Kerja Puskesmas Umbulharjo I sebesar Rp 417.279.943,00 merupakan saldo rekening giro pada Bank BPD DIY No. 006.111.001269 sebesar Rp 417.279.943,00.

Kas di BLUD Unit Kerja Puskesmas Umbulharjo II sebesar Rp 179.716.300,00 merupakan saldo rekening giro pada Bank BPD DIY No. 006.111.001329 sebesar Rp 179.716.300,00.

Kas di BLUD Unit Kerja Puskesmas Wirobrajan sebesar Rp 213.475.424,00 merupakan saldo rekening giro pada Bank BPD DIY No. 006.111.001324 sebesar Rp 213.475.424,00.

Kas di BLUD RS Pratama sebesar Rp 7.816.543.211,10 terdiri dari saldo rekening giro pada Bank BPD DIY No. 006.111.001469 sebesar Rp 7.803.082.246,10 dan Kas di Bendahara Penerimaan sebesar Rp 13.460.965,00.

Kas di BLUD UPT Pusat Bisnis sebesar Rp 1.645.583.414,16 merupakan saldo rekening giro pada Bank BPD DIY No. 006.111.001290 sebesar Rp 623.199.414,16, Kas di Bendahara Penerimaan sebesar Rp 22.384.000,00 dan deposito pada Bank BPD DIY sebesar Rp 1.000.000.000,00. Rincian deposito terdapat pada **Lampiran ID**.

Kas di BLUD UPT Logam sebesar Rp 238.007.158,20 merupakan saldo rekening giro pada Bank BPD DIY No. 006.111.001515 sebesar Rp 238.007.158,20.

#### 5) Kas Dana BOS

(a) Sisa Kas BOSNAS dan BOS provinsi pada SDN Se-Kota Yogyakarta	348.794.209,16	301.339.545,16
(b) Sisa Kas BOSNAS dan BOS provinsi pada SMPN Se-Kota Yogyakarta	570.043.563,95	433.020.081,95
(c) Sisa Kas BOSNAS dan BOS provinsi pada SD Swasta Se-Kota Yogyakarta	194.276.809,00	132.884.441,00
(d) Sisa Kas BOSNAS dan BOS provinsi pada SMP Swasta Se-Kota Yogyakarta	66.153.521,00	280.831.927,00
(e) Sisa Kas BOP pada PKBM Swasta Se-Kota Yogyakarta	29.572.563,00	106.069.157,94
(f) Sisa Kas BOP pada PAUD Swasta Se-Kota Yogyakarta	0,00	19.112.014,00
(g) Sisa Kas BOP pada PAUD Negeri Se-Kota Yogyakarta	0,00	-
(h) Sisa Kas BOP pada SKB Swasta Se-Kota Yogyakarta	13.506.225,00	29.000.413,00
<b>Jumlah Kas Dana BOS</b>	<b>1.222.346.891,11</b>	<b>1.302.257.580,05</b>

Jumlah Kas Dana Bos tersebut tidak termasuk sisa kas Jaminan Pendidikan Daerah (JPD) di Bendahara sekolah yang belum dibelanjakan sampai dengan akhir tahun 2023. Saldo akhir JPD untuk sekolah dalam kota Tahun 2023 yang belum dibelanjakan sebesar Rp 27.812.970,00 dan untuk saldo akhir JPD untuk sekolah luar kota tahun 2023 sebesar Rp 0,00. Rincian sisa kas dana BOS di sekolah-sekolah dan JPD terdapat pada **Lampiran IC**

	31 Desember 2023 Rp	31 Desember 2022 Rp
<b>6) Kas Dana BOK Puskesmas</b>	<b>524.090.102,00</b>	<b>-</b>
Kas Dana BOK Puskesmas	524.090.102,00	
Merupakan Kas Dana BOK Puskesmas di Rekening BNI pada 18 Puskesmas, dengan rincian sebagai berikut :		
1) Puskesmas Danurejan 1	8.516.375,00	
2) Puskesmas Danurejan 2	20.462.870,00	
3) Puskesmas Gedongtengen	57.581.211,00	
4) Puskesmas Gondokusuman 1	44.487.870,00	
5) Puskesmas Gondokusuman 2	12.701.804,00	
6) Puskesmas Gondomanan	98.326.094,00	
7) Puskesmas Jetis	21.535.951,00	
8) Puskesmas Kotagede 1	8.793.924,00	
9) Puskesmas Kotagede 2	17.254.765,00	
10) Puskesmas Kraton	43.335.020,00	
11) Puskesmas Mantrijeron	14.444.824,00	
12) Puskesmas Mergangsan	33.914.611,00	
13) Puskesmas Ngampilan	19.363.583,00	
14) Puskesmas Pakualaman	44.711.936,00	
15) Puskesmas Tegalrejo	22.079.123,00	
16) Puskesmas Umbulharjo 1	5.404.148,00	
17) Puskesmas Umbulharjo 2	26.069.595,00	
18) Puskesmas Wirobrajan	25.106.398,00	
<b>Jumlah Kas Dana BOK Puskesmas</b>	<b>524.090.102,00</b>	
<b>JUMLAH KAS DAN SETARA KAS</b>	<b>275.412.161.727,51</b>	<b>301.635.939.235,87</b>

	31 Desember 2023 Rp	31 Desember 2022 Rp
<b>5.3.1.1.b. Investasi Jangka Pendek</b>	<b>-</b>	<b>-</b>

	31 Desember 2023 Rp	31 Desember 2022 Rp
<b>5.3.1.1.c. Piutang Pajak Daerah</b>	<b>176.200.114.051,00</b>	<b>165.657.925.936,14</b>
Piutang pajak disajikan sebesar nilai bersih yang dapat direalisasikan ( <i>net realizable value</i> ). Jumlah tersebut di atas merupakan saldo Piutang Pajak yang sudah ada ketetapannya, namun belum dibayar oleh Wajib Pajak per 31 Desember 2023 dan 31 Desember 2022 sebesar Rp 176.200.114.051,00 dan Rp 165.657.925.936,14 dengan rincian sebagai berikut :		
1) Pajak Hotel	16.715.214.087,00	19.727.926.326,00
2) Pajak Restoran	5.606.250.386,00	4.970.415.110,14
3) Pajak Hiburan	1.557.848.009,00	1.621.988.061,00
4) Pajak Reklame	5.596.049.107,00	5.955.532.139,00
5) Pajak Parkir	1.588.946.636,00	1.483.157.456,00
6) Pajak Air Tanah	1.296.604.721,00	1.209.916.381,00
7) PBB	143.839.201.105,00	130.688.990.463,00
<b>Jumlah Piutang Pajak</b>	<b>176.200.114.051,00</b>	<b>165.657.925.936,14</b>





Piutang Pajak yang disajikan merupakan piutang pokok pajak. Piutang PBB sebesar Rp 143.839.201.105,00 sudah termasuk pelimpahan piutang dari KPP Pratama yang dilimpahkan kepada Pemerintah Kota Yogyakarta pada tanggal 27 Januari 2012 sebesar Rp48.641.639.274,00 dan sampai dengan 31 Desember 2023 masih tersisa sebesar Rp17.545.948.425,00.

Piutang Pajak dan penyisihan piutang pajak per 31 Desember 2023 tersebut berdasarkan umurnya dikelompokkan sebagai berikut :

Umur Piutang	Nilai Piutang	Penyisihan
1) < 1 tahun	33.909.271.422,00	169.546.357,11
2) 1 -2 tahun	51.088.995.487,00	5.108.899.548,70
3) 2 - 5 tahun	42.785.923.084,00	21.392.961.542,00
4) > 5 tahun	48.415.924.058,00	48.415.924.058,00
	<b>176.200.114.051,00</b>	<b>75.087.331.505,81</b>

Daftar Piutang Pajak dan Rincian saldo Piutang Pajak berdasarkan umur dapat dilihat pada **Lampiran 2A** dan **Lampiran 2B**.

Persentase penyisihan piutang daerah mengacu pada Peraturan Menteri Nomor 73 Tahun 2015 tentang Penyisihan Piutang dan Penyisihan Dana Bergulir Pada Pemerintah Daerah yang sudah ditindaklanjuti dengan Peraturan Walikota Yogyakarta Nomor 34 Tahun 2023 tentang Perubahan Atas Peraturan Walikota Yogyakarta Nomor 122 Tahun 2021 tentang Kebijakan Akuntansi dan Sistem Akuntansi Pemerintah Daerah. Penyelesaian piutang pajak sampai saat ini masih dilakukan dengan berbagai upaya penagihan terhadap piutang yang masih ada kemungkinan tertagih.

	31 Desember 2023	31 Desember 2022
	Rp	Rp
<b>5.3.1.1.d. Piutang Retribusi Daerah</b>	<b>6.597.849.514,00</b>	<b>4.534.239.876,00</b>

Piutang retribusi disajikan sebesar nilai bersih yang dapat direalisasikan (*net realizable value*). Jumlah tersebut di atas merupakan saldo Piutang Retribusi yang sudah ada ketetapannya, namun belum dibayar oleh Wajib Bayar per 31 Desember 2023 dan 31 Desember 2022 sebesar Rp 6.597.849.514,00 dan Rp 4.534.239.876,00 dengan rincian sebagai berikut :

1) Retribusi Pelayanan Kesehatan (Puskesmas dan RSUD)	107.044.755,00	107.283.055,00
2) Retribusi Pelayanan Persampahan/Kebersihan pada Dinas Lingkungan Hidup	2.828.873.995,00	2.066.646.495,00
3) Retribusi Pasar (Kios, Los, Lapak) pada Dinas Perdagangan	3.228.798.276,00	1.927.177.838,00
4) Retribusi Parkir pada Dinas Perhubungan	191.542.388,00	191.542.388,00
5) Retribusi IMBB pada Dinas PUPKP	241.590.100,00	241.590.100,00
<b>Jumlah Piutang Retribusi</b>	<b>6.597.849.514,00</b>	<b>4.534.239.876,00</b>

Rincian saldo Piutang Retribusi berdasarkan umur dapat dilihat pada **Lampiran 3**.

Piutang Retribusi dan Penyisihan piutang retribusi per 31 Desember 2023 sebesar Rp 6.597.849.514,00 tersebut berdasarkan umurnya dikelompokkan sebagai berikut :

Umur Piutang	Nilai Piutang	Penyisihan
1) < 1 bulan	2.348.639.761,00	11.743.198,81
2) > 1 -3 bulan	1.768.809.515,00	176.880.951,50
3) > 3 - 12 bulan	1.143.756.000,00	571.878.000,00
4) >12 bulan	1.336.644.238,00	1.336.644.238,00
	<b>6.597.849.514,00</b>	<b>2.097.146.388,31</b>

Persentase penyisihan piutang daerah mengacu pada Peraturan Menteri Nomor 73 Tahun 2015 tentang Penyisihan Piutang dan Penyisihan Dana Bergulir Pada Pemerintah Daerah yang sudah ditindaklanjuti dengan Peraturan Walikota Yogyakarta Nomor 34 Tahun 2023 tentang Perubahan Atas Peraturan Walikota Yogyakarta Nomor 122 Tahun 2021 tentang Kebijakan Akuntansi dan Sistem Akuntansi Pemerintah Daerah. Penyelesaian piutang retribusi sampai saat ini masih dilakukan dengan berbagai upaya penagihan terhadap piutang yang masih ada kemungkinan tertagih.

<b>5.3.1.1.e. Piutang Hasil Pengelolaan Kekayaan Daerah yang Dipisahkan</b>	-	-
---	---	---

	31 Desember 2023	31 Desember 2022
	Rp	Rp
<b>5.3.1.1.f. Piutang Lain-lain PAD yang Sah</b>	<b>66.385.077.724,42</b>	<b>63.276.879.548,18</b>

Jumlah tersebut merupakan saldo Piutang Lain-lain PAD yang Sah per 31 Desember 2023 yang terdiri dari:

1) Piutang BLUD Puskesmas, RSUD, dan RS Pratama	2.622.816.179,00	4.916.107.556,00
2) Piutang denda Pasar Ikan Higienis PT. Bummy Harapan Umat	6.760.000,00	6.760.000,00
3) Piutang denda sewa hunian Rusunawa Grha Bina Harapan, Cokrodirjan, dan Bener	10.149.900,00	14.648.300,00
4) Piutang tagihan air Rusunawa	18.388.850,00	26.047.850,00
5) Piutang denda keterlambatan pengadaan barang (CV. Restu Biyung)	36.874.656,00	36.874.656,00
6) Piutang sewa kios makanan minuman dan pengelolaan kamar mandi/WC kios buku di kompleks Taman Pintar	366.196.100,00	461.796.200,00
7) Piutang Listrik Kios Buku di Kompleks Taman Pintar	4.321.190,00	4.321.190,00
8) Piutang denda PBB	53.267.750.981,98	47.927.701.576,32
9) Piutang denda pajak hotel	1.640.726.438,00	1.733.662.269,00
10) Piutang denda pajak restoran	174.010.503,00	183.493.786,00
11) Piutang denda pajak hiburan	4.917.436,00	8.688.407,00
12) Piutang denda pajak parkir	-	545.000,00
13) Piutang bunga pajak hotel	6.253.971.206,00	6.540.878.339,00
14) Piutang bunga pajak restoran	1.330.647.539,00	822.411.433,86
15) Piutang bunga pajak hiburan	252.246.409,00	317.276.996,00
16) Piutang bunga pajak reklame	-	-
17) Piutang bunga pajak parkir	271.244.148,00	226.421.949,00
18) Piutang bunga retribusi pasar	74.812.148,44	-
19) Piutang denda titik reklame (PT Oscar Sembilan Pariwara)	49.244.040,00	49.244.040,00
<b>Jumlah Piutang Lain-lain PAD yang Sah</b>	<b>66.385.077.724,42</b>	<b>63.276.879.548,18</b>

Piutang denda keterlambatan pengadaan barang dari CV. Restu Biyung merupakan reklas dari piutang Tuntutan Ganti Rugi pada Tahun 2016

Kualitas Piutang	Nilai Piutang	Penyisihan
1) Lancar	4.502.550.704,38	22.512.753,52
2) Kurang Lancar	22.328.005.903,04	2.232.800.590,30
3) Diragukan	19.829.562.588,00	9.914.781.294,00
4) Macet	19.724.958.529,00	19.724.958.529,00
	<b>66.385.077.724,42</b>	<b>31.895.053.166,83</b>

Piutang denda keterlambatan pengadaan barang dari CV. Restu Biyung merupakan reklas dari piutang Tuntutan Ganti Rugi pada Tahun 2016.

Penyelesaian Piutang Lain-lain PAD yang Sah sampai saat ini masih dilakukan dengan berbagai upaya penagihan terhadap piutang yang masih ada kemungkinan tertagih

Rincian Piutang Lain-lain PAD yang Sah ada pada **Lampiran 8A**.



5.3.1.1.g. Piutang Transfer Pemerintah Pusat

5.3.1.1.h. Piutang Transfer Antar Daerah

	31 Desember 2023 Rp	31 Desember 2022 Rp
<b>Piutang Transfer</b>	<b>336.804.811,00</b>	<b>1.413.916.770,00</b>
Jumlah piutang transfer 2022 merupakan piutang bagi hasil pajak daerah provinsi sesuai dengan Keputusan Gubernur DIY No. 17/KEP/2023 Tanggal 12 Januari 2023 tentang Penetapan Bagi Hasil Kurang Bayar Tahun 2022 atas Penerimaan Pajak Daerah Pemerintah Daerah Daerah Istimewa Yogyakarta Kepada Pemerintah Kabupaten dan Kota Tahun Anggaran 2023. Jumlah tersebut merupakan jumlah piutang transfer yang akan diterima pada tahun 2023, yang terdiri dari :		
- Bagi Hasil Pajak Kendaraan Bermotor	267.540.930,00	968.327.300,00
- Bagi Hasil Bea Balik Nama Kendaraan Bermotor	66.532.110,00	445.304.900,00
- Bagi Hasil Pajak Bahan Bakar Kendaraan Bermotor	-	-
- Bagi Hasil Pajak Air Permukaan	2.731.771,00	284.570,00
- Bagi Hasil Pajak Rokok	-	-
<b>Jumlah Piutang Transfer</b>	<b>336.804.811,00</b>	<b>1.413.916.770,00</b>
<u>Kualitas Piutang</u>	<u>Nilai Piutang</u>	<u>Penyisihan</u>
1) Lancar	336.804.811,00	1.684.024,05
2) Kurang Lancar	-	-
3) Diragukan	-	-
4) Macet	-	-
	<b>336.804.811,00</b>	<b>1.684.024,05</b>

5.3.1.1.i. Piutang Lainnya

1) Bagian Lancar Tagihan Pemberian Pinjaman

Jumlah tersebut merupakan piutang yang sudah jatuh tempo terakhir pada tahun 2015 namun masih ada realisasi pembayaran atas dana yang dipinjamkan oleh Pemerintah Kota Yogyakarta kepada 18 BMT di Kota Yogyakarta sebesar Rp151.224.999,00. Penyajian saldo akun Bagian Lancar Tagihan Pemberian Pinjaman per 31 Desember 2023 dilakukan untuk kepentingan penyisihan piutang dan penghitungan beban penyisihan piutang sehingga dimungkinkan dalam bagian lancar piutang ada piutang dalam kategori diragukan atau macet. Penyajian tersebut berdasarkan penerapan Akuntansi Piutang sesuai Buletin Teknis Standar Akuntansi Pemerintahan Berbasis Akrua Nomor 16. Bagian Lancar Pemberian Pinjaman dikelompokkan sebagai berikut:

	31 Desember 2023 Rp	31 Desember 2022 Rp
<b>1) Bagian Lancar Tagihan Pemberian Pinjaman</b>	<b>151.224.999,00</b>	<b>154.224.999,00</b>
Jumlah tersebut merupakan piutang yang sudah jatuh tempo terakhir pada tahun 2015 namun masih ada realisasi pembayaran atas dana yang dipinjamkan oleh Pemerintah Kota Yogyakarta kepada 18 BMT di Kota Yogyakarta sebesar Rp151.224.999,00. Penyajian saldo akun Bagian Lancar Tagihan Pemberian Pinjaman per 31 Desember 2023 dilakukan untuk kepentingan penyisihan piutang dan penghitungan beban penyisihan piutang sehingga dimungkinkan dalam bagian lancar piutang ada piutang dalam kategori diragukan atau macet. Penyajian tersebut berdasarkan penerapan Akuntansi Piutang sesuai Buletin Teknis Standar Akuntansi Pemerintahan Berbasis Akrua Nomor 16. Bagian Lancar Pemberian Pinjaman dikelompokkan sebagai berikut:		
<u>Kualitas Piutang</u>	<u>Nilai Piutang</u>	<u>Penyisihan</u>
1) Lancar	-	-
2) Kurang Lancar	-	-
3) Diragukan	-	-
4) Macet	-	-
	<b>151.224.999,00</b>	<b>151.224.999,00</b>

2) Bagian Lancar Tagihan Bagi Hasil Kemitraan

Jumlah tersebut merupakan bagian lancar piutang yang jatuh tempo dalam satu tahun atas Tagihan Bagi Hasil Kemitraan per 31 Desember 2023 dan per 31 Desember 2022 yang disajikan kembali berdasarkan penerapan Akuntansi Piutang sesuai Buletin Teknis Sistem Akuntansi Pemerintahan Berbasis Akrua Nomor 16 dengan rincian sebagai berikut :

	31 Desember 2023 Rp	31 Desember 2022 Rp
1) Pengelolaan Reksa Arcade oleh PT Bumi Kusuma Santosa (BOT)	275.000.000,00	275.000.000,00
<b>Jumlah Bagian Lancar Tagihan Bagi Hasil Kemitraan</b>	<b>275.000.000,00</b>	<b>275.000.000,00</b>

Bagian Lancar Tagihan Bagi Hasil Kemitraan dikelompokkan sebagai berikut:

	31 Desember 2023 Rp	31 Desember 2022 Rp
<u>Kualitas Piutang</u>	<u>Nilai Piutang</u>	<u>Penyisihan</u>
1) Lancar	275.000.000,00	1.375.000,00
2) Kurang Lancar	0,00	0,00
3) Diragukan	0,00	0,00
4) Macet	0,00	0,00
	<b>275.000.000,00</b>	<b>1.375.000,00</b>

Pemerintah Kota Yogyakarta menjalin kerjasama kemitraan dengan pihak ketiga dalam bentuk *Build, Operate and Transferred* (BOT). Kemitraan ini dimaksudkan untuk membangun dan mengelola aset Pemerintah Kota Yogyakarta dan di akhir masa perjanjian, aset yang dibangun dan dikelola oleh pihak ketiga tersebut diserahkan kembali kepada Pemerintah Kota Yogyakarta. Selama masa pengelolaan, Pemerintah Kota Yogyakarta berhak mendapatkan kontribusi pendapatan sesuai perjanjian. Rincian kemitraan BOT adalah sebagai berikut :

- Pengelolaan Reksa Arcade oleh PT Bumi Kusuma Santosa.  
Kerjasama pembangunan dan pengelolaan aset eks Pasar Reksonegaran (Reksa Arcade) dimulai pada tanggal 30 Agustus 2004 untuk jangka waktu 20 tahun yang akan berakhir pada Tahun 2025. Investasi yang disertakan oleh Pemerintah Kota Yogyakarta seluruh nilai tanah dan bangunan dengan nilai Rp6.408.300.000,00, sedangkan investasi pihak ketiga sebesar Rp6.895.566.560,00.

Penyelesaian piutang bagian lancar tagihan bagi hasil kemitraan sampai saat ini masih dilakukan dengan berbagai upaya penagihan terhadap piutang yang masih ada kemungkinan tertagih. Rincian Bagian Lancar Tagihan Bagi Hasil Kemitraan dapat dilihat pada **Lampiran 5A**.

3) Piutang Denda Tagihan Bagi Hasil Kemitraan

Piutang denda timbul karena Hotel Kayu Manis tidak sepenuhnya memenuhi kewajiban pembayaran Kontribusi Tetap Bagi Hasil Kemitraan tahun 2019

	31 Desember 2023 Rp	31 Desember 2022 Rp
1) Pengelolaan Penginapan Ngestilaras oleh Hotel Kayu Manis (BOT)	1.200.000,00	1.200.000,00
<b>Jumlah Piutang Denda Tagihan Bagi Hasil Kemitraan</b>	<b>1.200.000,00</b>	<b>1.200.000,00</b>

Piutang Denda Tagihan Bagi Hasil Kemitraan dikelompokkan sebagai berikut:

	31 Desember 2023 Rp	31 Desember 2022 Rp
<u>Kualitas Piutang</u>	<u>Nilai Piutang</u>	<u>Penyisihan</u>
1) Lancar	-	0,00
2) Kurang Lancar	-	0,00
3) Diragukan	1.200.000,00	600.000,00
4) Macet	-	0,00
	<b>1.200.000,00</b>	<b>600.000,00</b>

Rincian Piutang Denda Tagihan Bagi Hasil Kemitraan dapat dilihat pada **Lampiran 5C**.



	31 Desember 2023	31 Desember 2022
	Rp	Rp
<b>4) Bagian Lancar Tagihan Sewa</b>	<b>1.357.615.668,00</b>	<b>1.681.787.668,00</b>

Jumlah tersebut merupakan bagian lancar piutang yang jatuh tempo dalam satu tahun atas Tagihan Sewa kerjasama penyewaan aset oleh Pemerintah Kota Yogyakarta kepada pihak ketiga per 31 Desember 2023 dan per 31 Desember 2022 yang disajikan kembali berdasarkan penerapan Akuntansi Piutang sesuai Buletin Teknis Sistem Akuntansi Pemerintahan Berbasis Akrual Nomor 16 dengan rincian sebagai berikut:

1) Pengelolaan Pasar Ikan Higienis Terpadu oleh PT Bummy Harapan Umat	60.000.000,00	60.000.000,00
2) Tagihan atas hak pengelolaan titik reklame	1.149.239.168,00	1.149.239.168,00
3) Tagihan sewa Rusunawa Grha Bina Harapan, Cokrodirjan, dan Bener	113.476.500,00	165.678.500,00
4) Tagihan sewa ruang oleh PD. BPR. Bank Jogja (Eks Kecamatan Jetis)	-	277.320.000,00
5) Tagihan Sewa Tempat usaha stand makanan sehat RS Pratama	-	2.700.000,00
6) Tagihan Sewa Bangunan Gedung Kantin Milik RSUD Kota Yogyakarta	26.850.000,00	26.850.000,00
7) Tagihan Sewa Bangunan Gedung Aula Milik RSUD Kota Yogyakarta	8.050.000,00	-
<b>Jumlah Bagian Lancar Tagihan Sewa</b>	<b>1.357.615.668,00</b>	<b>1.681.787.668,00</b>

Bagian Lancar Tagihan Sewa dikelompokkan sebagai berikut:

<u>Kualitas Piutang</u>	<u>Nilai Piutang</u>	<u>Penyisihan</u>
1) Lancar	61.264.000,00	306.320,00
2) Kurang Lancar	5.940.000,00	594.000,00
3) Diragukan	65.895.000,00	32.947.500,00
4) Macet	1.224.516.668,00	1.224.516.668,00
	<b>1.357.615.668,00</b>	<b>1.258.364.488,00</b>

Penyajian saldo akun Bagian Lancar Tagihan Sewa per 31 Desember 2023 dilakukan untuk kepentingan penyisihan piutang dan penghitungan beban penyisihan piutang sehingga dimungkinkan dalam bagian lancar piutang ada piutang dalam kategori diragukan atau macet.

Penyelesaian piutang bagian lancar tagihan pemberian pinjaman sampai saat ini masih dilakukan dengan berbagai upaya penagihan terhadap piutang yang masih ada kemungkinan tertagih.

Rincian Bagian Lancar Tagihan Sewa dapat dilihat pada **Lampiran 6A**.

	31 Desember 2023	31 Desember 2022
	Rp	Rp
<b>5) Bagian Lancar Tuntutan Ganti Rugi</b>	-	-
Jumlah tersebut merupakan saldo bagian lancar tuntutan ganti rugi Pemerintah Kota Yogyakarta per 31 Desember 2023 dan 31 Desember 2022.		
Rincian lebih lanjut dapat dilihat pada <b>Lampiran 7</b> .		
<b>Jumlah Piutang Lainnya</b>	<b>1.785.040.667,00</b>	<b>2.112.212.667,00</b>

#### 5.3.1.1.j. Beban Dibayar Dimuka

	31 Desember 2023	31 Desember 2022
	Rp	Rp
<b>1) Asuransi Dibayar Dimuka</b>	<b>1.562.642.462,41</b>	<b>1.301.792.764,00</b>
1) Asuransi Kendaraan pada RSUD	23.129.803,08	-
2) Asuransi Kendaraan pada BPKAD	205.000.000,00	264.191.039,00
3) Asuransi Bangunan Perekonomian pada BPKAD	781.916.666,66	784.560.058,33
4) Asuransi Bangunan Pemerintah pada BPKAD	283.470.000,00	-
5) Asuransi Bangunan Kesehatan pada BPKAD	269.125.992,67	253.041.666,67
<b>Jumlah Asuransi Dibayar Dimuka</b>	<b>1.562.642.462,41</b>	<b>1.301.792.764,00</b>

Jumlah tersebut merupakan asuransi dibayar dimuka untuk premi asuransi Barang Milik Daerah kendaraan dan bangunan gedung di lingkungan Pemerintah Kota Yogyakarta yang dibayar pada tahun 2022 sebesar Rp1.301.792.764,00 pada RSUD dan BPKAD. Asuransi dibayar dimuka kendaraan dan bangunan gedung tahun 2023 sebesar Rp1.562.642.462,42. Premi Asuransi Kendaraan RSUD untuk kontrak tahun 2023 mulai tanggal 21 Juli 2023 sampai dengan tanggal 21 Juli 2024. Premi Asuransi Kendaraan BPKAD tahun 2022 berakhir di tanggal 14 Juli 2023, kontrak baru untuk tahun 2023 di tanggal 14 Juli 2023 sampai dengan tanggal 14 Juli 2024. Premi Asuransi Bangunan Perekonomian tahun 2022 berakhir di tanggal 4 Desember 2023, kontrak baru untuk tahun 2023 di tanggal 4 Desember 2023 sampai dengan tanggal 4 Desember 2024. Premi Asuransi Bangunan Pemerintahan kontrak tahun 2023 di tanggal 24 November 2023 sampai dengan tanggal 24 November 2024. Premi Asuransi Bangunan Kesehatan tahun 2022 berakhir di tanggal 18 Oktober 2023, kontrak baru untuk tahun 2023 di tanggal 24 November 2023 sampai dengan tanggal 24 November 2024.

Rincian lebih lanjut untuk asuransi dibayar di muka dapat dilihat pada **Lampiran 9A**.

	31 Desember 2023	31 Desember 2022
	Rp	Rp
<b>2) Sewa Dibayar Dimuka</b>	<b>457.500.000,00</b>	<b>232.000.000,00</b>
1) Pasar Beringharjo	451.000.000,00	225.500.000,00
2) Pasar Ngasem	4.000.000,00	4.000.000,00
3) Pasar Pingit	2.500.000,00	2.500.000,00
4) Pasar Kluwih	-	-
<b>Jumlah Sewa Dibayar Dimuka</b>	<b>457.500.000,00</b>	<b>232.000.000,00</b>

Jumlah tersebut merupakan sewa dibayar dimuka untuk sewa tanah milik Kraton untuk pasar Beringharjo, Ngasem dan Pingit

Rincian lebih lanjut untuk sewa dibayar di muka dapat dilihat pada **Lampiran 9B**.

	31 Desember 2023	31 Desember 2022
	Rp	Rp
<b>3) Beban Dibayar Dimuka</b>	<b>124.413,00</b>	<b>3.851.465,00</b>
1) Beban dibayar dimuka Dinas Kesehatan	124.413,00	3.851.465,00

Jumlah tersebut merupakan beban dibayar dimuka untuk Iuran Jaminan Kesehatan PNS RSUD Dinas Kesehatan. Rincian lebih lanjut untuk beban dibayar di muka dapat dilihat pada **Lampiran 9C**.



5.5.1.1.k. Persediaan	31 Desember 2023	31 Desember 2022
	Rp	Rp
	62.659.489.329,63	47.581.968.050,62

Persediaan dinilai berdasar metode perpetual FIFO bulanan. Jumlah tersebut di atas merupakan sisa persediaan barang yang mempunyai sifat habis pakai, diperoleh dengan maksud untuk mendukung kegiatan operasional Pemerintah Kota Yogyakarta dan barang-barang yang dimaksudkan untuk dijual/diserahkan dalam rangka pelayanan masyarakat yang masih berada di unit kerja Pemerintah Kota Yogyakarta per 31 Desember 2023 dan 31 Desember 2022 dengan rincian sebagai berikut:

No	Nama SKPD	31 Desember 2023 Rp	31 Desember 2022 Rp
1	Dinas Pendidikan Pemuda dan Olah Raga	4.953.805.839,14	5.248.315.351,51
2	Dinas Kesehatan	23.997.194.118,88	26.542.491.104,11
3	Dinas Pekerjaan Umum Perumahan dan Kawanan Permukiman Kota	11.900.052.039,11	7.801.465.266,25
4	Dinas Pertanahan dan Tata Ruang (Kundha Nitri Mandala Sarta Tata Sasana)	81.993.825,00	126.607.985,00
5	Satuan Polisi Pamong Praja	40.778.500,00	24.946.900,00
6	Dinas Pemadam Kebakaran dan Penyelamatan	325.245.950,00	244.885.225,00
7	Badan Penanggulangan Bencana Daerah	876.604.268,00	950.171.668,00
8	Dinas Sosial Tenaga Kerja dan Transmigrasi	57.481.775,00	225.154.360,00
9	Dinas Pemberdayaan Perempuan Perlindungan Anak dan Pengendalian Penduduk dan Keluarga Berencana	16.930.235,00	61.808.830,00
10	Dinas Pertanian dan Pangan	884.105.860,00	847.622.915,00
11	Dinas Lingkungan Hidup	2.773.077.453,66	902.543.388,61
12	Dinas Kependudukan dan Pencatatan Sipil	1.126.543.745,00	1.071.049.870,00
13	Dinas Perhubungan	616.872.656,00	828.003.612,00
14	Dinas Komunikasi Informatika dan Persandian	23.105.892,00	23.469.920,00
15	Dinas Penanaman Modal dan Pelayanan Terpadu Satu Pintu	5.990.358,00	12.940.655,00
16	Dinas Kebudayaan (Kundha Kabudayaan)	510.477.575,75	460.946.894,75
17	Dinas Perpustakaan dan Kearsipan	59.501.475,00	15.643.175,00
18	Dinas Pariwisata	111.088.222,00	127.431.015,00
19	Dinas Perdagangan	726.519.073,00	524.102.714,00
20	Dinas Perindustrian Koperasi Usaha Kecil dan Menengah	184.126.902,00	2.962.575,00
21	Sekretariat Daerah	243.659.435,00	200.348.355,00
22	Sekretariat DPRD	241.453.480,00	421.978.339,16
23	Bappeda	59.751.290,00	58.615.770,00
24	Badan Pengelolaan Keuangan dan Aset Daerah	764.498.453,09	349.700.283,09
25	Badan Kepegawaian Pengembangan Sumberdaya Manusia	169.480.381,00	116.007.121,00
26	Inspektorat	30.558.250,00	32.003.680,00
27	Kemantren Tegalrejo	1.471.035.495,00	4.348.740,00
28	Kemantren Jetis	258.188.770,00	28.530.621,14
29	Kemantren Gondokusuman	1.589.286.189,00	19.335.061,00
30	Kemantren Danurejan	502.887.382,00	33.335.237,00
31	Kemantren Gedongtengen	1.059.162.450,00	18.289.075,00
32	Kemantren Ngampilan	664.042.755,00	2.742.500,00
33	Kemantren Wirobrajan	93.586.262,00	14.762.052,00
34	Kemantren Mantrijeron	873.049.000,00	3.336.575,00
35	Kemantren Kraton	1.311.490.355,00	16.659.940,00
36	Kemantren Gondomanan	303.675.336,00	20.921.200,00
37	Kemantren Pakualaman	614.105.110,00	35.768.541,00
38	Kemantren Mergangsan	647.959.120,00	5.489.053,00
39	Kemantren Umbulharjo	1.036.016.439,00	1.410.531,00
40	Kemantren Kotagede	1.436.075.900,00	73.517.435,00
41	Badan Kesatuan Bangsa dan Politik	18.031.715,00	82.304.517,00
	<b>TOTAL</b>	<b>62.659.489.329,63</b>	<b>47.581.968.050,62</b>

Persediaan berdasarkan Rincian Obyek adalah sebagai berikut :

No	Uraian	31 Desember 2023 Rp	31 Desember 2022 Rp
1)	Bahan Bangunan dan Konstruksi	2.304.721.392,61	1.796.501.117,00
2)	Bahan Kimia	9.301.389.366,49	9.133.349.996,55
3)	Bahan Bakar dan Pelumas	148.956.955,00	159.446.550,00
4)	Bahan Baku	866.570.244,00	772.695.161,30
5)	Bahan/Bibit Tanaman	669.273.531,00	186.709.189,30
6)	Isi Tabung Pemadam Kebakaran	14.389.000,00	18.790.000,00
7)	Isi Tabung Gas	25.285.360,00	13.000.000,00
8)	Bahan/Bibit Ternak/Bibit Ikan	14.980.860,00	12.392.110,00
9)	Bahan Lainnya	984.843.325,00	958.268.578,00
10)	Suku Cadang Alat Angkutan	37.480,00	37.480,00
11)	Suku Cadang Alat Studio dan Komunikasi	-	285.000,00
12)	Suku Cadang Lainnya	7.437.000,00	-
13)	Alat Tulis Kantor	2.420.064.289,20	2.643.309.343,24
14)	Kertas dan Cover	1.018.518.319,50	986.840.882,35
15)	Bahan Cetak	2.874.514.373,81	2.920.340.526,66
16)	Benda Pos	73.268.720,00	80.396.253,00
17)	Bahan Komputer	1.805.550.286,77	1.732.508.908,00
18)	Perabot Kantor	1.666.977.990,74	2.201.452.829,65
19)	Alat Listrik	10.276.589.532,62	6.347.816.782,63
20)	Perlengkapan Dinas	645.091.116,00	656.766.282,28
21)	Perlengkapan Pendukung Olahraga	141.498.999,00	5.339.999,00
22)	Suvenir/Cendera Mata	93.010.900,00	81.016.000,00
23)	Alat/Bahan untuk Kegiatan Kantor Lainnya	1.737.475.245,24	1.945.264.457,69
24)	Obat	11.260.274.319,65	13.757.343.091,32
25)	Obat-obatan Lainnya	804.844.240,00	396.706.922,65
26)	Persediaan untuk Dijual/Diserahkan Kepada Masyarakat	968.382.190,00	414.632.260,00
	Persediaan Untuk Tujuan Strategis/Berjaga-Jaga	340.650.000,00	-
27)	Persediaan Untuk Tujuan Strategis/Berjaga-Jaga Lainnya	-	148.500.000,00
28)	Natura	1.088.748,00	40.104.748,00
29)	Pakan	52.169.000,00	20.487.000,00
30)	Komponen Peralatan	285.253.262,00	149.790.582,00
31)	Attachment	-	-
32)	Pipa Plastik PVC (UPVC)	39.326.875,00	1.876.000,00
33)	Persediaan Untuk Dijual/Diserahkan Lainnya	11.817.056.408,00	-
	<b>Jumlah Persediaan</b>	<b>62.659.489.329,63</b>	<b>47.581.968.050,62</b>



Penerimaan Dinas Kesehatan sejumlah Rp. 108.417.101.248,41 terdiri dari belanja barang berasal dari anggaran APBD Rp. 26.582.838.711,98, BLUD Sebesar Rp. 41.799.194.706,82, non pembelian barang medis PRATAMA Rp.827.030.118,69, FARMAKMIN Rp. 10.404.611.994,71 dan telah didroping ke puskesmas sejumlah Rp 15.179.517.667,85, RS JOGJA Rp. 3.805.982.617,17, Hibah Rp. 5.043.550.595,25, reklas dari belanja modal Rp. 43.772.188,-, pembelian barang yang belum terbayarkan pada RS JOGJA Rp. 4.730.602.646,47, dan pembulatan koma pada entri Rp 1,47.

Penerimaan ini dilaporkan dan dicatat melalui SIMBARA sebesar Rp. 32.039.022.479,37, laporan manual dari Seksi Farmasi Alat Kesehatan dan Makanan Minuman sejumlah Rp. 19.315.253.382,24,- laporan manual RS PRATAMA sejumlah Rp. 7.196.433.640,69, dan laporan manual RS JOGJA Rp. 49.866.391.744,64.

Persediaan pemerintah Kota Yogyakarta di tahun 2023 terdapat penerimaan dari sumber dana belanja modal sebesar Rp 202.518.895,-, dengan rincian sebagai berikut:

KODE REKENING	URAIAN BELANJA	Realisasi (Rp)	SKPD
5.2.02.05.02.0006.	Belanja Modal Alat Rumah Tangga Lainnya (Home Use)	956.800,00	Dinas Kesehatan
5.2.02.07.01.0001.	Belanja Modal Alat Kedokteran Umum	9.157.499,00	Dinas Kesehatan
5.2.02.99.99.9999.	Belanja Modal Peralatan dan Mesin BLUD	33.657.889,00	Dinas Kesehatan
5.2.02.15.02.0006.	Belanja Modal Alat Pelindung Lainnya	16.800.000,00	Satuan Polisi Pamong Praja
5.2.02.01.03.0016.	Belanja Modal Alat Bantu Lainnya	1.276.500,00	Dinas Pemadam Kebakaran dan Penyelamatan
5.2.02.07.02.0005.	Belanja Modal Alat Kesehatan Umum Lainnya	800.000,00	Dinas Pemadam Kebakaran dan Penyelamatan
5.2.02.08.03.0015.	Belanja Modal Alat Peraga PAUD/TK	24.500.000,00	Dinas Pemadam Kebakaran dan Penyelamatan
5.2.02.05.02.0003.	Belanja Modal Alat Pembersih	407.500,00	Badan Penanggulangan Bencana Daerah
5.2.02.06.02.0011.	Belanja Modal Alat Komunikasi Lainnya	1.070.000,00	Badan Penanggulangan Bencana Daerah
5.2.02.18.01.0002.	Belanja Modal Rambu Tidak Bersuar	28.170.912,00	Badan Penanggulangan Bencana Daerah
5.2.02.10.02.0003.	Belanja Modal Peralatan Personal Computer	2.811.700,00	Dinas Komunikasi Informatika dan Persandian
5.2.02.10.02.0005.	Belanja Modal Peralatan Komputer Lainnya	38.500.000,00	Dinas Penanaman Modal dan Pelayanan Terpadu Satu Pintu
5.2.02.10.02.0005.	Belanja Modal Peralatan Komputer Lainnya	1.500.000,00	Kemantren Tegalejo
5.2.02.07.02.0005.	Belanja Modal Alat Kesehatan Umum Lainnya	3.000.000,00	Kemantren Kraton
5.2.03.01.01.0032.	Belanja Modal Bangunan Fasilitas Umum	22.019.670,00	Kemantren Mergangsan
5.2.04.01.01.0005.	Belanja Modal Jalan Desa	17.890.425,00	Kemantren Mergangsan
	<b>JUMLAH</b>	<b>202.518.895,00</b>	

**JUMLAH ASET LANCAR** 480.904.025.127,98 492.456.399.310,51

31 Desember 2023	31 Desember 2022
Rp	Rp
<u>763.350.627.279,57</u>	<u>707.966.213.598,52</u>

5.3.1.2. INVESTASI JANGKA PANJANG

a. Investasi Jangka Panjang Non Permanen

**706.620.432,00** **706.620.432,00**

1) Dana Bergulir

**706.620.432,00** **706.620.432,00**

Jumlah tersebut merupakan saldo dana bergulir yang disajikan berdasarkan nilai bersih yang dapat direalisasikan atau *Net Realizable Value* (NRV) yaitu sebesar jumlah penyaluran dana bergulir kepada masyarakat dikurangi angsuran pokok dan ditambah dengan saldo rekening tabungan Dana Bergulir pada Dinas Perindustrian, Koperasi, dan UKM per 31 Desember 2023 dengan rincian sebagai berikut :

31 Desember 2023	31 Desember 2022
Rp	Rp

1) Program Bantuan Modal Pinjaman Lunak kepada Koperasi dan Kelompok/Lembaga Keuangan Mikro	48.632.554,00	48.632.554,00
2) Program Dana Bergulir kepada Kelompok UMK dalam rangka Pemberdayaan Ekonomi Berbasis Kewilayahan (PEW)	503.239.928,00	503.239.928,00
3) Program Pinjaman Pengadaan Tenda bagi Pedagang Kaki Lima Kota Yogyakarta	154.747.950,00	154.747.950,00

**Jumlah Investasi Jangka Panjang Non Permanen** 706.620.432,00 706.620.432,00

Investasi non permanen dan penyisihan investasi non permanen per 31 Desember 2023 sebesar Rp706.620.432,00 tersebut berdasarkan umurnya dikelompokkan sebagai berikut :

Umur Piutang	Nilai Piutang	Penyisihan
1) Lancar	0,00	0,00
2) Kurang Lancar	0,00	0,00
3) Diragukan	0,00	0,00
4) Macet	706.620.432,00	706.620.432,00
	<u>706.620.432,00</u>	<u>706.620.432,00</u>

Penyajian dana bergulir sesuai NRV-nya sejalan dengan Akuntansi Dana Bergulir sesuai Buletin Teknis Standar Akuntansi Pemerintahan Nomor 07 yang diterbitkan pada Agustus 2008. Perhitungan NRV dan rincian rekening Dana Bergulir pada **Lampiran 11**.

Program Bantuan Modal Pinjaman Lunak kepada Koperasi dan Kelompok/Lembaga Keuangan Mikro disalurkan kepada Koperasi Simpan Pinjam/Unit Simpan Pinjam Koperasi dan Lembaga Keuangan Mikro dengan tujuan untuk memperkuat struktur keuangan/permodalan dalam bentuk dana bergulir. Program ini telah disalurkan melalui Kelompok Kerja (Pokja) Tahun 2003 sebesar Rp973.000.000,00 (53 KSP/LKM), Pokja Tahun 2006 sebesar Rp910.000.000,00 (50 KSP/LKM), Pokja Tahun 2007 Rp299.000.000,00, dan Pokja Tahun 2008 sebesar Rp500.000.000,00 (38 KSP/LKM). Bank pelaksana yang ditunjuk adalah BPD DIY Cabang Senopati Yogyakarta.

Program Bantuan Modal Pinjaman Lunak kepada Kelompok Usaha Mikro dan Kecil (UMK) disalurkan kepada pengusaha/kelompok usaha mikro dan kecil non pedagang kaki lima dalam rangka Pemberdayaan Ekonomi Berbasis Kewilayahan (PEW) dalam bentuk dana bergulir. Program ini telah disalurkan melalui Pokja Tahun 2006 sebesar Rp1.048.000.000,00 (28 kelompok) dan Pokja Tahun 2007 sebesar Rp912.000.000,00 (23 kelompok). Bank pelaksana yang ditunjuk adalah BPD DIY Cabang Senopati Yogyakarta.

31 Desember 2023	31 Desember 2022
Rp	Rp

b. Investasi Jangka Panjang Permanen

**763.350.627.279,57** **707.966.213.598,52**

1) Penyertaan Modal

**763.350.627.279,57** **707.966.213.598,52**

Jumlah tersebut merupakan Penyertaan Modal Pemerintah Kota Yogyakarta kepada Badan Usaha Milik Daerah per 31 Desember 2023 dan 2022 dengan rincian sebagai berikut :

1) PT. Bank BPD DIY	358.989.668.000,00	346.037.000.000,00
2) Perumda BPR Bank Jogja	227.893.392.229,09	192.255.275.303,09
3) Perumda PDAM Tirtamarta	72.633.470.277,45	69.687.632.677,48
4) BUKP se-Kota Yogyakarta	411.000.000,00	411.000.000,00
5) PT. Jogjatama Vishesha (Persero)da	103.423.096.773,03	99.575.305.617,95

**Jumlah Penyertaan Modal** 763.350.627.279,57 707.966.213.598,52

Penilaian atas Penyertaan Modal Pemerintah Kota Yogyakarta terhadap perusahaan daerah/BUMD sebagaimana tersebut di atas menggunakan Metode Ekuitas. Rincian lebih lanjut dapat dilihat pada **Lampiran 12**.

31 Desember 2023	31 Desember 2022
Rp	Rp

2) Investasi-Pemberian Pinjaman Daerah

**Jumlah Investasi Jangka Panjang Permanen** 763.350.627.279,57 707.966.213.598,52

**JUMLAH INVESTASI JANGKA PANJANG** 763.350.627.279,57 707.966.213.598,52



5.3.1.3. ASET TETAP

Jumlah tersebut merupakan saldo aset berwujud yang mempunyai manfaat lebih dari satu tahun dan digunakan dalam kegiatan pemerintah atau dimanfaatkan oleh masyarakat umum per 31 Desember 2023 dan 31 Desember 2022. Pemerintah Kota Yogyakarta sejak Tahun 2015 telah menerapkan Sistem Akuntansi Pemerintahan Berbasis Akrual. Oleh sebab itu, maka Aset Tetap Tahun 2015 telah dilakukan penyusutan. Penyajian aset tetap mempedomani Peraturan Walikota Yogyakarta Nomor 34 Tahun 2023 tentang Perubahan Atas Peraturan Walikota Yogyakarta Nomor 122 Tahun 2021 tentang Kebijakan Akuntansi dan Sistem Akuntansi Pemerintah Daerah.

	31 Desember 2023	31 Desember 2022
	Rp	Rp
	<b>4.591.932.399.460,50</b>	<b>4.516.745.232.319,06</b>
a) Tanah	2.774.152.494.169,80	2.770.495.120.629,40
b) Peralatan dan Mesin	1.056.927.397.503,10	1.001.277.431.873,06
c) Gedung dan Bangunan	1.398.178.364.640,20	1.337.765.402.347,00
d) Jalan, Irigasi dan Jaringan	2.488.585.913.620,40	2.373.881.355.353,08
e) Aset Tetap Lainnya	49.672.069.699,72	48.792.964.911,07
f) Konstruksi Dalam Pengerjaan	7.237.954.328,58	26.213.042.497,66
g) Akumulasi Penyusutan	(3.182.821.794.501,20)	(3.041.680.085.292,21)
<b>JUMLAH ASET TETAP</b>	<b>4.591.932.399.460,50</b>	<b>4.516.745.232.319,06</b>

a) Tanah

Saldo Aset Tetap Tanah sebesar Rp.2.774.152.494.169,80 diklasifikasikan sebagai berikut:

No	Uraian	Jumlah
1	TANAH PERSIL	802.924.222.766,54
2	TANAH NON PERSIL	7.170.474.970,45
3	LAPANGAN	1.964.057.796.432,80
		<b>2.774.152.494.169,80</b>

Rincian saldo Tanah per 31 Desember 2023 pada masing-masing SKPD adalah sebagai berikut:

No	Nama SKPD	31 Desember 2023	31 Desember 2022
		Rp	Rp
1	Dinas Pendidikan Pemuda dan Olah Raga	2.487.843.000,00	2.487.843.000,00
2	Dinas Kesehatan	-	-
3	Dinas Pekerjaan Umum Perumahan dan Kawanan Permukiman	1.885.450.305.488,20	1.884.834.141.027,70
4	Dinas Pertanahan dan Tata Ruang (Kundha Niti Mandala Sarta Tata Sasana)	38.354.679.812,58	81.917.227.345,00
5	Satuan Polisi Pamong Praja	-	-
6	Dinas Pemadam Kebakaran dan Penyelamatan	-	-
7	Badan Penanggulangan Bencana Daerah	-	-
8	Dinas Sosial Tenaga Kerja dan Transmigrasi	-	-
9	Dinas Pemberdayaan Perempuan Perlindungan Anak dan Pengendalian Penduduk dan Keluarga Berencana	-	-
10	Dinas Pertanian dan Pangan	2.212.084.000,00	2.212.084.000,00
11	Dinas Lingkungan Hidup	-	-
12	Dinas Kependudukan dan Pencatatan Sipil	-	-
13	Dinas Perhubungan	-	-
14	Dinas Komunikasi Informatika dan Persandian	-	-
15	Dinas Penanaman Modal dan Pelayanan Terpadu Satu Pintu	-	-
16	Dinas Kebudayaan (Kundha Kabudayan)	-	-
17	Dinas Perpustakaan dan Kearsipan	-	-
18	Dinas Pariwisata	-	-
19	Dinas Perdagangan	-	-
20	Dinas Perindustrian Koperasi Usaha Kecil dan Menengah	-	-
21	Sekretariat Daerah	-	-
22	Sekretariat DPRD	-	-
23	Bappeda	-	-
24	Badan Pengelolaan Keuangan dan Aset Daerah	827.344.399.460,02	780.740.642.847,70
25	Badan Kepegawaian Pengembangan Sumberdaya Manusia	-	-
26	Inspektorat	-	-
27	Kemantren Tegaltrejo	98.787.000,00	98.787.000,00
28	Kemantren Jetis	-	-
29	Kemantren Gondokusuman	-	-
30	Kemantren Danurejan	9.204.924.409,00	9.204.924.409,00
31	Kemantren Gedongtengen	-	-
32	Kemantren Ngampilan	115.885.000,00	115.885.000,00
33	Kemantren Wirobrajan	-	-
34	Kemantren Mantrijeron	830.139.000,00	830.139.000,00
35	Kemantren Kraton	3.260.460.000,00	3.260.460.000,00
36	Kemantren Gondomanan	-	-
37	Kemantren Pakualaman	-	-
38	Kemantren Mergansan	351.946.000,00	351.946.000,00
39	Kemantren Umbulharjo	4.441.041.000,00	4.441.041.000,00
40	Kemantren Kotagede	-	-
41	Badan Kesatuan Bangsa dan Politik	-	-
	<b>Jumlah</b>	<b>2.774.152.494.169,80</b>	<b>2.770.495.120.629,40</b>

Dasar penilaian yang digunakan untuk nilai tercatat tanah adalah harga pembelian untuk tanah hasil pembelian, harga sesuai dokumen hibah untuk tanah hasil hibah dan harga wajar pada saat perolehan serta harga tanah jalan koreksi catat sebagai tindak lanjut LHP BPK terhadap LKPD Tahun 2016 berdasarkan nilai NJOP.

Dalam Peraturan Walikota Yogyakarta Nomor 122 Tahun 2021 tentang Kebijakan Akuntansi dan Sistem Akuntansi Pemerintah Daerah yang telah diubah satu kali dengan Peraturan Walikota Yogyakarta Nomor 34 Tahun 2023 tentang Perubahan Atas Peraturan Walikota Yogyakarta Nomor 122 Tahun 2021 tentang Kebijakan Akuntansi dan Sistem Akuntansi Pemerintah Daerah diatur terkait perlakuan belanja setelah perolehan berupa pemeliharaan terhadap aset tanah yang menjadikan masa manfaat ekonomi bertambah, umur ekonomis bertambah, volume bertambah, kapasitas produksi bertambah maka nilainya akan dikapitalisasikan ke aset tanah yang dipelihara.

Realisasi belanja modal tanah tahun 2023 dengan total Rp 1.349.053.990,- sebesar Rp 1.129.464.100,- tercatat di konstruksi dalam pengerjaan terlebih dahulu dan diakhir waktu periode pelaporan dilakukan reklasifikasi menuju aset tetap tanah karena sudah 100% perolehannya. Kemudian sebesar Rp. 213.729.890,- dicatatkan langsung di aset tetap tanah. Sisa realisasi belanja modal tanah sebesar Rp. 5.860.000,- dicatat dalam aset tetap peralatan dan mesin. Sehingga Penambahan aset tetap tanah per 31 Desember 2023 diperoleh dengan pembelian belanja modal tanah sebesar Rp. 1.343.193.990,-, kapitalisasi belanja barang dan jasa realisasi tahun 2023 berupa SPS BPN dan honor tim sebesar Rp.160.622.844,08, hibah dari Kementerian Perhubungan Rp. 15.541.468.471,-, koreksi catat sebagai entri baru Rp. 3.625.280.000,- dan kapitalisasi kurang catat berupa realisasi belanja SPS BPN tahun 2021 dan 2022 sebesar Rp. 475.255.681,14.

Pengurangan aset tanah per 31 Desember 2023 berupa penghapusan karena hibah sebesar Rp. 17.488.447.445,82 kepada Kementerian Perhubungan Republik Indonesia.

Terdapat aset tanah ruas jalan yang tumpang tindih dengan aset tanah Karaton Ngayogyakarta sebanyak 7 bidang dengan nilai total sebesar Rp. 25.089.095.000,- yaitu untuk tanah jalan jalan Suhada, tanah jalan Lor Pasar, tanah jalan Pabrangan, tanah jalan Alun-alun Lor, tanah jalan Alun-alun Kidul, tanah jalan Gading dan tanah jalan Ngadiwinatan dan tanah Puro Pakualaman sebanyak 4 bidang dengan total rupiah sebesar Rp. 3.188.660.000 yaitu untuk tanah jalan Sewandanan, tanah jalan Sewandanan I, tanah jalan Sewandanan II dan tanah jalan Sewandanan III, sebelas jalan tersebut berdiri di atas tanah Karaton Ngayogyakarta dan Puro Pakualaman.

Dari aset tanah yang dimiliki dan dikuasai Pemerintah Kota Yogyakarta terdapat 104 bidang tanah yang di atasnya berdiri bangunan milik Pemerintah Kota Yogyakarta, merupakan pinjam pakai tanah Kraton. Rincian Pinjam Pakai Tanah Kraton dapat dilihat pada Lampiran 13H.



**b) Peralatan dan Mesin**

Saldo Peralatan dan Mesin per 31 Desember 2023 sebesar Rp 1.056.927.397.503,10 dapat dirinci sebagai berikut:

No	Uraian	Nilai (Rp)
1	ALAT BESAR	47.512.942.335,04
2	ALAT ANGKUTAN	184.411.222.872,20
3	ALAT BENGKEL DAN ALAT UKUR	17.720.805.930,64
4	ALAT PERTANIAN	2.618.154.877,90
5	ALAT KANTOR DAN RUMAH TANGGA	222.991.815.344,47
6	ALAT STUDIO, KOMUNIKASI DAN PEMANCAR	30.924.458.995,98
7	ALAT KEDOKTERAN DAN KESEHATAN	267.788.720.766,67
8	ALAT LABORATORIUM	58.743.558.048,25
9	ALAT PERSENIJATAAN	358.022.849,55
10	KOMPUTER	187.581.106.376,43
11	ALAT EKSPLORASI	5.520.000,00
12	ALAT PENGEBORAN	1.350.000,00
13	ALAT PRODUKSI, PENGOLAHAN DAN PEMURNIAN	27.802.500,00
14	ALAT BANTU EKSPLORASI	71.500.000,00
15	ALAT KESELAMATAN KERJA	3.694.717.073,81
16	ALAT PERAGA	1.281.689.750,00
17	PERALATAN PROSES/PRODUKSI	2.046.669.496,00
18	RAMBU - RAMBU	27.203.673.069,54
19	PERALATAN OLAH RAGA	1.943.667.216,60
	<b>Jumlah</b>	<b>1.056.927.397.503,10</b>

Adapun rincian saldo Peralatan dan Mesin per 31 Desember 2023 untuk masing-masing SKPD adalah sebagai berikut:

No	Nama SKPD	31 Desember 2023	31 Desember 2022
		Rp	Rp
1	Dinas Pendidikan Pemuda dan Olah Raga	168.567.795.050,27	160.423.523.555,55
2	Dinas Kesehatan	380.859.176.921,94	354.946.914.634,31
3	Dinas Pekerjaan Umum Perumahan dan Kawawan Permukiman	28.507.655.912,62	24.390.978.153,12
4	Dinas Pertanahan dan Tata Ruang (Kundha Niti Mandala Sarta Tata Sasana)	3.690.185.480,19	3.214.463.111,76
5	Satuan Polisi Pamong Praja	8.571.854.534,41	7.986.743.982,35
6	Dinas Pemadam Kebakaran dan Penyelamatan	24.962.907.499,50	21.848.820.085,65
7	Badan Penanggulangan Bencana Daerah	11.737.630.484,81	15.546.881.260,91
8	Dinas Sosial Tenaga Kerja dan Transmigrasi	5.755.877.610,80	5.794.750.014,91
9	Dinas Pemberdayaan Perempuan Perlindungan Anak dan Pengendalian Penduduk dan Keluarga Berencana	7.944.668.733,86	7.963.643.297,91
10	Dinas Pertanian dan Pangan	8.461.188.568,61	8.180.555.571,61
11	Dinas Lingkungan Hidup	70.649.004.974,26	70.583.949.482,16
12	Dinas Kependudukan dan Pencatatan Sipil	9.096.538.738,54	10.774.147.824,01
13	Dinas Perhubungan	39.411.417.046,60	39.549.877.658,92
14	Dinas Komunikasi Informatika dan Persandian	56.605.309.463,59	52.933.898.794,64
15	Dinas Penanaman Modal dan Pelayanan Terpadu Satu Pintu	7.264.965.216,67	6.294.723.639,42
16	Dinas Kebudayaan (Kundha Kabudayan)	35.118.427.986,31	31.563.025.743,45
17	Dinas Perpustakaan dan Kearsipan	9.429.384.075,01	8.641.750.218,09
18	Dinas Pariwisata	3.210.520.332,11	3.516.558.404,26
19	Dinas Perdagangan	22.996.995.292,48	24.802.967.941,45
20	Dinas Perindustrian Koperasi Usaha Kecil dan Menengah	27.479.459.009,05	25.359.382.189,39
21	Sekretariat Daerah	28.197.943.595,60	27.728.006.271,91
22	Sekretariat DPRD	18.040.409.256,88	16.960.542.749,02
23	Bappeda	3.949.584.300,74	3.569.643.360,65
24	Badan Pengelolaan Keuangan dan Aset Daerah	20.605.551.981,77	19.002.319.137,33
25	Badan Kepegawaian Pengembangan Sumberdaya Manusia	5.404.976.445,16	5.652.172.692,09
26	Inspektorat	3.676.376.501,56	3.161.710.428,66
27	Kemantren Tegalrejo	3.483.598.546,85	3.298.229.968,74
28	Kemantren Jetis	3.291.932.760,70	2.749.202.681,91
29	Kemantren Gondokusuman	3.282.623.629,25	2.890.226.189,99
30	Kemantren Danurejan	2.684.201.769,05	2.539.603.993,66
31	Kemantren Gedongtengen	2.690.519.587,87	2.196.344.279,04
32	Kemantren Ngampilan	2.185.918.625,28	1.767.239.002,58
33	Kemantren Wirobrajan	3.011.124.724,17	2.358.721.166,55
34	Kemantren Mantrijeron	3.127.751.023,34	2.888.075.839,17
35	Kemantren Kraton	3.055.540.580,78	2.322.351.519,15
36	Kemantren Gondomanan	2.426.547.616,87	2.140.350.190,37
37	Kemantren Pakualaman	3.592.591.097,67	3.268.248.664,08
38	Kemantren Mergangsan	3.735.272.215,44	3.481.953.608,48
39	Kemantren Umbulharjo	5.051.612.132,89	4.440.470.880,25
40	Kemantren Kotagede	3.233.550.416,08	3.074.641.056,48
41	Badan Kesatuan Bangsa dan Politik	1.878.807.763,52	1.469.822.629,08
	<b>Jumlah</b>	<b>1.056.927.397.503,10</b>	<b>1.001.277.431.873,06</b>

Dasar penilaian yang digunakan untuk nilai tercatat peralatan dan mesin adalah harga pembelian untuk peralatan hasil pembelian, harga sesuai dokumen hibah untuk tanah hasil hibah dan harga wajar pada saat perolehan.

Keseluruhan realisasi belanja modal peralatan dan mesin tahun 2023 adalah sebesar Rp. 96.478.793.958,-. Adapun rinciannya adalah sebagai berikut :

sebesar Rp. 1.201.392.642,- tercatat di Konstruksi Dalam Pengerjaan terlebih dahulu dan diakhir waktu periode pelaporan dilakukan reklasifikasi menuju aset tetap peralatan dan mesin karena sudah 100% perolehannya dengan reklasifikasi langsung sebesar Rp. 148.595.727,- dan reklasifikasi tidak langsung dengan koreksi hapus urai catat tahun berjalan sebesar Rp. 1.052.796.915,-. Kemudian realisasi sebesar Rp. 94.906.658.237,77 dicatat dengan dua cara, yaitu langsung di aset tetap peralatan dan mesin sebesar Rp. 93.853.861.322,77 dan entri sebagai hasil reklasifikasi koreksi hapus urai catat tahun berjalan sebesar Rp. 1.052.796.915,-. Selain itu realisasi sebesar Rp. 13.755.000,- tercatat di aset tetap bangunan dan gedung, realisasi sebesar Rp. 610.268.169,- tercatat di aset tetap jalan, jaringan dan irigasi, realisasi sebesar Rp. 147.170.700,- tercatat di aset tetap lainnya. Realisasi sebesar Rp. 162.608.800,- tercatat di persediaan, realisasi Rp. 1.500.000,- lebih entri yang dikoreksi hapus diakhir tahun pada Dinas Pendidikan, realisasi sebesar Rp. 2.900.000 sebagai pengurangan nilai karena setor kembali pada Dinas Pertanian dan Pangan, realisasi sebesar Rp. 373.385.643,01 kurang catat, sedangkan realisasi sebesar Rp. 120.751.681,22 tercatat sebagai ekstrakomptabel.

Penambahan Aset Tetap Peralatan dan mesin per 31 Desember Tahun 2023 diperoleh dari Realisasi Belanja Modal Peralatan dan Mesin sebesar Rp.94.906.658.237,77 langsung di catat pada Peralatan dan Mesin,- dari Realisasi Belanja Modal Tanah sebesar Rp.5.860.000,- Realisasi dari Belanja Modal Gedung dan bangunan sebesar Rp.5.557.540.053,37,- dari Realisasi Belanja Modal Jalan, Jaringan dan irigasi sebesar Rp. 57.605.114,- dari Realisasi Belanja Modal Aset Tetap Lainnya sebesar Rp.461.762.834,- Realisasi Barang dan jasa sebesar Rp. 763.971.786,30,- Penerimaan Hibah dari Pemerintah Pusat sebesar Rp.916.878.044,- Penerimaan hibah dari Pemerintah daerah sebesar Rp. 2.279.408.400,- Penerimaan dari Sumbangan Pihak ketiga sebesar Rp.36.361.500,- Penambahan dari koreksi urai catat sebesar Rp. 10.560.000,- Penambahan dari koreksi kurang catat Rp.5.564.356.055,86,- Reklasifikasi dari Aset Jenis Lainnya sebesar Rp.22.646.305.608,47 dan mutasi masuk internal Pemerintah Kota Yogyakarta sebesar Rp.44.663.608.726,33

Pengurangan Aset Tetap peralatan dan mesin diperoleh dari penghapusan Rp.3.145.690.263,33,-. Koreksi pencatatan berupa lebih catat sebesar Rp.1.500.000,-, Pengurangan Nilai Rp.2.900.000 karena setor kembali dan Reklasifikasi menuju jenis aset lainnya sebesar Rp.74.407.211.740,42,-, Mutasi keluar Internal Pemerintah Kota Yogyakarta sebesar Rp.44.663.608.726,33

Saldo akhir Tahun 2023 aset tetap peralatan dan mesin sebesar Rp.1.056.927.397.503,10 tidak termasuk peralatan dan mesin yang nilainya dibawah Rp.300.000,-sebesar Rp. 13.618.977.989,23.

Berkaitan dengan penyusutan, metode penyusutan yang digunakan adalah metode garis lurus dengan penetapan masa manfaat untuk kategori aset tetap peralatan dan mesin sebagaimana diatur dalam Peraturan Walikota Yogyakarta Nomor 122 Tahun 2021 tentang Kebijakan Akuntansi dan Sistem Akuntansi Pemerintah Daerah yang telah diubah satu kali dengan Peraturan Walikota Yogyakarta Nomor 34 Tahun 2023 tentang Perubahan Atas Peraturan Walikota Yogyakarta Nomor 122 Tahun 2021 tentang Kebijakan Akuntansi dan Sistem Akuntansi Pemerintah Daerah

Adapun akumulasi penyusutan aset tetap peralatan dan mesin tahun 2023 adalah sebesar Rp.813.513.073.746,75.





PEMERINTAH KOTA YOGYAKARTA  
CATATAN ATAS LAPORAN KEUANGAN  
Untuk tahun-tahun yang berakhir pada tanggal 31 Desember 2023 dan 2022

Dalam kebijakan akuntansi tersebut juga diatur terkait perlakuan belanja setelah perolehan berupa pemeliharaan terhadap aset peralatan dan mesin yang menjadikan masa manfaat ekonomi bertambah, umur ekonomis bertambah, volume bertambah, kapasitas produksi bertambah dan nilai pengeluaran belanja atas pemeliharaan tersebut sama dengan atau melebihi nilai satuan kapitalisasi aset peralatan dan mesin sebesar Rp. 300.000,00, maka nilainya akan dikapitalisasikan ke aset yang dipelihara.

c) Gedung dan Bangunan

Saldo Gedung dan Bangunan per 31 Desember 2023 sebesar Rp1.398.178.364.640,20 dapat dirinci sebagai berikut:

No	Uraian	Nilai (Rp)
1	BANGUNAN GEDUNG	1.377.105.717.497,40
2	MONUMEN	5.710.465.133,60
3	BANGUNAN MENARA	-
4	TUGU TITIK KONTROL/PASTI	15.362.182.009,20
	<b>Jumlah</b>	<b>1.398.178.364.640,20</b>

Adapun rincian saldo Gedung dan Bangunan per 31 Desember 2023 untuk masing-masing SKPD adalah sebagai berikut:

No	Nama SKPD	31 Desember 2023	31 Desember 2022
		Rp	Rp
1	Dinas Pendidikan Pemuda dan Olah Raga	349.064.212.335,44	347.329.452.224,40
2	Dinas Kesehatan	179.623.716.723,65	166.963.558.922,60
3	Dinas Pekerjaan Umum Perumahan dan Kawawan Permukiman	212.801.959.030,50	154.247.436.296,60
4	Dinas Pertanahan dan Tata Ruang (Kundha Niti Mandala Sarta Tata Sasana)	2.546.873.527,38	2.190.826.655,18
5	Satuan Polisi Pamong Praja	2.271.538.353,30	2.271.538.353,30
6	Dinas Pemadam Kebakaran dan Penyelamatan	1.822.315.352,95	1.822.315.352,95
7	Badan Penanggulangan Bencana Daerah	2.270.248.451,79	2.270.248.451,79
8	Dinas Sosial Tenaga Kerja dan Transmigrasi	4.981.975.182,58	4.981.975.182,58
9	Dinas Pemberdayaan Perempuan Perlindungan Anak dan Pengendalian Penduduk dan Keluarga Berencana	4.791.247.411,14	4.791.247.411,14
10	Dinas Pertanian dan Pangan	10.733.113.465,42	11.663.473.659,02
11	Dinas Lingkungan Hidup	52.882.776.699,88	50.481.342.819,72
12	Dinas Kependudukan dan Pencatatan Sipil	1.810.812.724,05	1.295.793.067,11
13	Dinas Perhubungan	15.466.865.934,24	16.686.952.934,24
14	Dinas Komunikasi Informatika dan Persandian	7.863.943.721,51	7.909.578.527,32
15	Dinas Penanaman Modal dan Pelayanan Terpadu Satu Pintu	16.449.055.712,00	16.449.055.712,00
16	Dinas Kebudayaan (Kundha Kabudayan)	58.746.007.663,16	56.689.632.935,24
17	Dinas Perpustakaan dan Kearsipan	4.508.496.387,49	4.485.448.546,49
18	Dinas Pariwisata	1.025.913.202,26	832.173.202,26
19	Dinas Perdagangan	186.594.699.693,50	186.673.999.093,20
20	Dinas Perindustrian Koperasi Usaha Kecil dan Menengah	56.174.904.373,70	56.120.638.373,71
21	Sekretariat Daerah	35.313.817.337,41	34.386.381.186,00
22	Sekretariat DPRD	10.987.465.580,15	10.987.465.580,15
23	Bappeda	9.863.136.046,38	9.620.215.692,40
24	Badan Pengelolaan Keuangan dan Aset Daerah	30.715.820.350,24	53.202.774.016,24
25	Badan Kepegawaian Pengembangan Sumberdaya Manusia	1.589.913.225,83	1.394.402.507,29
26	Inspektorat	7.111.601.726,24	7.036.066.050,00
27	Kemantren Tegalrejo	13.400.756.348,57	12.705.958.917,57
28	Kemantren Jetis	8.334.295.185,91	8.511.706.777,92
29	Kemantren Gondokusuman	14.431.749.954,70	14.357.670.702,70
30	Kemantren Danurejan	8.322.526.476,10	8.089.477.416,10
31	Kemantren Gedongtengen	4.822.701.682,37	4.741.304.682,37
32	Kemantren Ngampilan	5.008.547.426,11	4.680.239.666,11
33	Kemantren Wirobrajan	7.732.022.892,30	7.416.795.086,30
34	Kemantren Mantriwono	4.604.059.045,13	4.276.202.045,13
35	Kemantren Kraton	5.848.148.332,31	5.880.616.332,31
36	Kemantren Gondomanan	6.526.256.493,80	6.526.256.493,80
37	Kemantren Pakualaman	5.665.328.846,72	5.552.330.374,72
38	Kemantren Mergangsan	10.891.649.865,82	10.667.798.865,82
39	Kemantren Umbulharjo	24.895.841.792,43	22.042.747.317,02
40	Kemantren Kotagede	8.970.633.428,90	9.305.803.916,20
41	Badan Kesatuan Bangsa dan Politik	711.416.656,84	226.501.000,00
	<b>Jumlah</b>	<b>1.398.178.364.640,20</b>	<b>1.337.765.402.347,00</b>

Dasar penilaian yang digunakan untuk nilai tercatat Gedung dan Bangunan adalah harga pembelian untuk Gedung dan Bangunan hasil pembelian, harga sesuai dokumen hibah untuk tanah hasil hibah dan harga wajar pada saat perolehan.

Keseluruhan realisasi belanja modal gedung dan bangunan tahun 2023 adalah sebesar Rp. 85.545.745.940,04. Adapun rinciannya adalah sebagai berikut :

sebesar Rp. 6.488.468.697,20 tercatat di Konstruksi Dalam Pengerjaan terlebih dahulu dan diakhir waktu periode pelaporan dilakukan reklasifikasi menuju aset tetap gedung dan bangunan karena sudah 100% perolehannya dengan reklasifikasi langsung sebesar Rp. 5.346.948.521,20 dan reklasifikasi tidak langsung dengan koreksi hapus urai catat tahun berjalan sebesar Rp. 348.390.600,-, serta masih tercatat di konstruksi dalam pengerjaan karena baru pekerjaan perencanaan sebesar Rp. 793.129.576,-. Kemudian realisasi sebesar Rp. 72.804.758.598,71 dicatat dengan dua cara, yaitu langsung di aset tetap gedung dan bangunan sebesar Rp.72.456.367.998,71 dan entri sebagai hasil reklasifikasi koreksi hapus urai catat tahun berjalan sebesar Rp. 348.390.600,-. Selain itu realisasi sebesar Rp. 5.557.540.053,37 tercatat di aset tetap peralatan dan mesin, realisasi sebesar Rp. 164.181.527,- tercatat di aset tetap jalan, jaringan dan irigasi. Realisasi sebesar Rp. 22.019.670,- tercatat di persediaan, realisasi sebesar Rp. 847.097.618,- tidak dicatat karena berupa pemeliharaan murni yang tidak menambah umur ekonomis, realisasi sebesar Rp. 15.869.670,- lebih entri yang dikoreksi hapus diakhir tahun pada Kemantren Mergangsan karena berupa perencanaan belanja hibah, realisasi sebesar Rp. 29.157.928,32 sebagai pengurangan nilai pada Dinas Pekerjaan Umum Perumahan dan Kawawan Permukiman, sedangkan realisasi sebesar Rp. 55.097.974,08 tercatat sebagai ekstrakompabel.

Selanjutnya di akhir waktu pemeriksaan terjadi setor kembali terhadap realisasi belanja modal gedung dan bangunan pada Dinas Pekerjaan Umum Perumahan dan Kawawan Permukiman dikarenakan lebih bayar dengan total sebesar Rp. 76.923.178,84

Penambahan Aset Tetap Gedung dan Bangunan tahun 2023 diperoleh dari Realisasi Belanja Modal Gedung dan Bangunan sebesar Rp72.804.758.598,71 langsung di catat pada Gedung dan Bangunan, dari Realisasi dari Belanja Modal Peralatan dan Mesin sebesar Rp 13.755.000,-dari Realisasi Belanja Modal Jalan, Jaringan dan irigasi sebesar Rp. 4.884.921.828,88,- dari Realisasi Barang dan jasa sebesar Rp.786.429.995,43,-, Penerimaan Hibah dari Pemerintah Pusat sebesar Rp. 7.096.533.509,-Penerimaan hibah dari Pemerintah daerah sebesar Rp.1.028.428.500,-Penerimaan dari Sumbangan Pihak ketiga sebesar Rp.374.196.000,-Penambahan dari koreksi urai catat sebesar Rp. 925.396.633,49,-Penambahan dari koreksi kurang catat Rp. 2.698.771.436,30,- penambahan dari koreksi lebih catat sebesar Rp.77.282.184,22,-Mutasi masuk Internal Pemerintah Kota Yogyakarta sebesar Rp. 10.769.362.966,28 -Reklasifikasi dari Aset Jenis Lainnya sebesar Rp.17.856.497.222,22.

Pengurangan aset tetap Gedung dan Bangunan per 31 Desember 2023 berupa penghapusan sebesar Rp. 37.786.944.673,80,- dari koreksi urai catat catatan lama sebesar Rp. 140.416.506,10,-, pengurangan nilai untuk realisasi belanja modal gedung dan bangunan dikarenakan setor kembali pada Dinas Pekerjaan Umum Perumahan dan Kawawan Permukiman sebesar Rp. 76.923.178,84, Mutasi keluar internal Pemerintah Kota Yogyakarta sebesar Rp.10.769.362.966,28,-Reklasifikasi menuju aset jenis lainnya Rp.10.129.724.256,32.

Nilai penambahan dan pengurangan tersebut tidak termasuk Bangunan dan Gedung yang nilainya dibawah Rp. 10.000.000,00 dan saldo Bangunan dan Gedung per 31 Desember 2023 sebesar Rp.1.398.178.364.640,20 sudah tidak termasuk Bangunan dan Gedung yang nilainya dibawah Rp. 10.000.000,00 dengan nilai sebesar Rp. 74.986.580.236,70.

Berkaitan dengan penyusutan, metode penyusutan yang digunakan adalah metode garis lurus dengan penetapan masa manfaat untuk kategori aset tetap gedung dan bangunan sebagaimana diatur dalam Peraturan Walikota Yogyakarta Nomor 122 Tahun 2021 tentang Kebijakan Akuntansi dan Sistem Akuntansi Pemerintah Daerah yang telah diubah satu kali dengan Peraturan Walikota Yogyakarta Nomor 34 Tahun 2023 tentang Perubahan Atas Peraturan Walikota Yogyakarta Nomor 122 Tahun 2021 tentang Kebijakan Akuntansi dan Sistem Akuntansi Pemerintah Daerah

Adapun akumulasi Penyusutan aset Tetap Gedung dan Bangunan pada Tahun 2023 adalah sebesar Rp. 382.126.662.066,94.

Dalam kebijakan akuntansi tersebut juga diatur terkait perlakuan belanja setelah perolehan berupa pemeliharaan terhadap aset gedung dan Bangunan yang menjadikan masa manfaat ekonomi bertambah, umur ekonomis bertambah, volume bertambah, kapasitas produksi bertambah dan nilai pengeluaran belanja atas pemeliharaan tersebut sama dengan atau melebihi nilai satuan kapitalisasi aset tetap gedung dan bangunan sebesar Rp. 10.000.000,00, maka nilainya akan dikapitalisasikan ke aset yang dipelihara.





**d) Jalan Irigasi dan Jaringan**

Saldo Jalan, Irigasi, dan Jaringan per 31 Desember 2023 sebesar Rp. 2.488.585.913.620,40 dapat dirinci sebagai berikut:

No	Uraian	Nilai (Rp)
1	JALAN DAN JEMBATAN	1.990.686.842.635,60
2	BANGUNAN AIR	444.872.022.114,20
3	INSTALASI	36.525.105.565,34
4	JARINGAN	16.501.943.305,26
	<b>Jumlah</b>	<b>2.488.585.913.620,40</b>

Adapun rincian saldo Jalan, Irigasi dan Jaringan per 31 Desember 2023 pada masing-masing SKPD adalah sebagai berikut

No	Nama SKPD	31 Desember 2023 Rp	31 Desember 2022 Rp
1	Dinas Pendidikan Pemuda dan Olah Raga	377.340.059,69	377.340.059,69
2	Dinas Kesehatan	997.601.131,93	997.601.131,93
3	Dinas Pekerjaan Umum Perumahan dan Kawawan Permukiman	2.314.972.874.993,95	2.266.504.926.494,69
4	Dinas Pertanahan dan Tata Ruang (Kundha Niti Mandala Sarta Tata Sasana)	-	-
5	Satuan Polisi Pamong Praja	-	-
6	Dinas Pemadam Kebakaran dan Penyelamatan	9.294.409.743,96	8.100.358.858,96
7	Badan Penanggulangan Bencana Daerah	223.857.000,00	432.408.500,00
8	Dinas Sosial Tenaga Kerja dan Transmigrasi	-	-
9	Dinas Pemberdayaan Perempuan Perlindungan Anak dan Pengendalian Penduduk dan Keluarga Berencana	-	-
10	Dinas Pertanian dan Pangan	1.528.454.868,74	1.528.454.868,74
11	Dinas Lingkungan Hidup	3.629.684.049,61	4.045.970.666,26
12	Dinas Kependudukan dan Pencatatan Sipil	-	-
13	Dinas Perhubungan	325.757.548,00	464.641.320,01
14	Dinas Komunikasi Informatika dan Persandian	455.681.243,25	449.629.243,25
15	Dinas Penanaman Modal dan Pelayanan Terpadu Satu Pintu	170.572.492,70	170.572.492,70
16	Dinas Kebudayaan (Kundha Kabudayan)	3.630.745.630,80	3.620.745.630,80
17	Dinas Perpustakaan dan Kearsipan	6.240.000,00	6.240.000,00
18	Dinas Pariwisata	-	-
19	Dinas Perdagangan	1.140.997.091,93	1.140.997.091,93
20	Dinas Perindustrian Koperasi Usaha Kecil dan Menengah	-	-
21	Sekretariat Daerah	341.931.927,20	341.931.927,20
22	Sekretariat DPRD	-	-
23	Bappeda	-	-
24	Badan Pengelolaan Keuangan dan Aset Daerah	109.718.614.874,00	45.155.037.266,31
25	Badan Kepegawaian Pengembangan Sumberdaya Manusia	-	-
26	Inspektorat	-	-
27	Kemantren Tegalrejo	3.105.499.210,58	3.105.499.210,58
28	Kemantren Jetis	3.615.793.923,58	3.273.132.396,58
29	Kemantren Gondokusuman	4.688.620.740,31	4.618.296.990,31
30	Kemantren Danurejan	2.098.216.787,17	1.835.878.037,17
31	Kemantren Gedongtengen	2.214.401.273,65	2.214.401.273,65
32	Kemantren Ngampilan	2.307.882.080,08	2.307.882.080,08
33	Kemantren Wirobrajan	2.661.963.928,23	2.619.219.704,23
34	Kemantren Mantrijeron	2.993.827.342,08	2.993.827.342,08
35	Kemantren Kraton	3.241.607.966,75	3.233.918.966,75
36	Kemantren Gondomanan	1.580.476.000,00	1.580.476.000,00
37	Kemantren Pakualaman	1.453.575.091,47	1.453.325.853,47
38	Kemantren Mergangsan	2.704.895.383,37	2.676.692.283,37
39	Kemantren Umbulharjo	6.381.076.013,73	5.908.634.438,73
40	Kemantren Kotagede	2.723.315.223,64	2.723.315.223,64
41	Badan Kesatuan Bangsa dan Politik	-	-
	<b>Jumlah</b>	<b>2.488.585.913.620,40</b>	<b>2.373.881.355.353,11</b>

Dasar penilaian yang digunakan untuk nilai tercatat Jalan, Irigasi dan Jaringan adalah harga pembelian untuk Jalan, Irigasi dan Jaringan hasil pembelian, harga sesuai dokumen hibah untuk tanah hasil hibah dan harga wajar pada saat perolehan.

Keseluruhan realisasi belanja modal jalan, irigasi dan jaringan tahun 2023 adalah sebesar Rp. 61.929.159.415,-. Adapun rinciannya adalah sebagai berikut :

sebesar Rp. 10.121.637.886,50 tercatat di Konstruksi Dalam Pengerjaan terlebih dahulu dan diakhir waktu periode pelaporan dilakukan reklasifikasi menuju aset tetap jalan, irigasi dan jaringan karena sudah 100% perolehannya dengan reklasifikasi langsung sebesar Rp. 5.261.537.417,- dan reklasifikasi tidak langsung dengan koreksi hapus urai catat tahun berjalan sebesar Rp. 4.805.635.044,50 serta masih tercatat di konstruksi dalam pengerjaan karena baru pekerjaan perencanaan sebesar Rp. 54.465.425,-. Kemudian realisasi sebesar Rp. 47.210.691.254,- dicatat dengan dua cara, yaitu langsung di aset tetap jalan, irigasi dan jaringan sebesar Rp.41.949.153.837,- dan entri sebagai hasil reklasifikasi koreksi hapus urai catat tahun berjalan sebesar Rp. 4.805.635.044,50. Selain itu realisasi sebesar Rp. 57.605.114,- tercatat di aset tetap peralatan dan mesin, realisasi sebesar Rp. 4.884.921.828,88 tercatat di aset tetap gedung dan bangunan. Realisasi sebesar Rp. 17.890.425,- tercatat di persediaan, realisasi sebesar Rp. 17.890.425,- lebih entri yang dikoreksi hapus diakhir tahun pada Kemantren Mergangsan karena berupa perencanaan belanja hibah, realisasi sebesar Rp. 500.000,- sebagai koreksi pengurangan nilai, sedangkan realisasi sebesar Rp. 4.460.438.376,12 tercatat sebagai ekstrakompiabel.

Selanjutnya di akhir waktu pemeriksaan terjadi setor kembali terhadap realisasi belanja modal jalan, irigasi dan jaringan pada Dinas Pekerjaan Umum Perumahan dan Kawawan Permukiman dikarenakan lebih bayar dengan total sebesar Rp. 234.918.487,37

Penambahan aset tetap Jalan Irigasi dan Jaringan per 31 Desember 2023 diperoleh dari pembelian Realisasi Belanja Modal Jalan, Jaringan dan Irigasi sebesar Rp.47.210.691.254,-dari Realisasi belanja modal peralatan dan mesin sebesar Rp.610.268.169,-, dari Realisasi Belanja modal gedung dan bangunan sebesar Rp.164.181.527,-Realisasi Barang dan jasa Rp.34.499.000,-Penerimaan Hibah Pemerintah Pusat sebesar Rp.29.905.169.730,-Penerimaan hibah dari Pemerintah Daerah sebesar Rp.39.384.303.767,-Reklasifikasi dari Aset Jenis Lainnya sebesar Rp.5.432.039.905,71,-Mutasi masuk Internal Pemerintah Kota Yogyakarta sebesar Rp.1.253.966.140,80.

Pengurangan aset tetap Jalan, Irigasi dan Jaringan per 31 Desember 2023 berupa penghapusan sebesar Rp. 4.912.086.889,32,-, pengurangan nilai total sebesar Rp. 1.020.398.614,76 dengan rincian sebesar Rp. 785.480.127,39,- pengurangan nilai catatan lama dan sebesar Rp. Rp. 234.918.487,37 merupakan pengurangan nilai realisasi belanja modal tahun 2023 dikarenakan setor kembali pada Dinas Pekerjaan Umum Perumahan dan Kawawan Permukiman, reklasifikasi menuju aset lainnya sebesar Rp. 2.104.109.581,36,-, dan Mutasi Keluar internal Pemerintah Kota Yogyakarta sebesar Rp.1.253.966.140,80.

Berkaitan dengan penyusutan, metode penyusutan yang digunakan adalah metode garis lurus dengan penetapan masa manfaat untuk kategori aset tetap jalan, irigasi dan jaringan sebagaimana diatur dalam Peraturan Walikota Yogyakarta Nomor 122 Tahun 2021 tentang Kebijakan Akuntansi dan Sistem Akuntansi Pemerintah Daerah yang telah diubah satu kali dengan Peraturan Walikota Yogyakarta Nomor 34 Tahun 2023 tentang Perubahan Atas Peraturan Walikota Yogyakarta Nomor 122 Tahun 2021 tentang Kebijakan Akuntansi dan Sistem Akuntansi Pemerintah Daerah

Adapun penyusutan Jalan, Jaringan dan Irigasi Tahun 2023 adalah sebesar Rp.1.980.978.540.144,90

Dalam Peraturan Kebijakan akuntansi tersebut diatur pula terkait perlakuan belanja setelah perolehan berupa pemeliharaan terhadap aset jalan, irigasi dan jaringan yang menjadikan masa manfaat ekonomi bertambah, umur ekonomis bertambah, volume bertambah, kapasitas produksi bertambah maka nilainya akan dikapitalisasikan ke aset jalan, irigasi dan jaringan yang dipelihara.

**e) Aset tetap lainnya**

Saldo Aset Tetap Lainnya per 31 Desember 2023 sebesar Rp 49.672.069.699,72 dapat dirinci sebagai berikut:

No	Uraian	Nilai (Rp)
1	BAHAN PERPUSTAKAAN	39.360.220.957,32
2	BARANG BERCORAK KESENIAN/KEBUDAYAAN/OLAHRAGA	8.235.356.157,52
3	HEWAN	2.000.000,00
4	BIOTA PERAIRAN	44.025.000,00
5	TANAMAN	2.030.467.584,88
6	BARANG KOLEKSI NON BUDAYA	-
7	ASET TETAP DALAM RENOVASI	-
	<b>Jumlah</b>	<b>49.672.069.699,72</b>



PEMERINTAH KOTA YOGYAKARTA  
CATATAN ATAS LAPORAN KEUANGAN  
Untuk tahun-tahun yang berakhir pada tanggal 31 Desember 2023 dan 2022

Adapun rincian saldo Aset Tetap Lainnya per 31 Desember 2023 pada masing-masing SKPD adalah sebagai berikut:

No	Nama SKPD	31 Desember 2023 Rp	31 Desember 2022 Rp
1	Dinas Pendidikan Pemuda dan Olah Raga	39.053.646.024,93	37.751.719.306,29
2	Dinas Kesehatan	256.150.779,10	274.527.012,10
3	Dinas Pekerjaan Umum Perumahan dan Kawawan Permukiman	1.482.708.956,20	1.480.708.956,20
4	Dinas Pertanahan dan Tata Ruang (Kundha Niti Mandala Sarta Tata Sasana)	102.133.719,18	100.925.469,18
5	Satuan Polisi Pamong Praja	3.604.200,00	3.604.200,00
6	Dinas Pemadam Kebakaran dan Penyelamatan	697.725,00	697.725,00
7	Badan Penanggulangan Bencana Daerah	6.369.890,00	4.869.890,00
8	Dinas Sosial Tenaga Kerja dan Transmigrasi	24.471.840,00	24.471.840,00
9	Dinas Pemberdayaan Perempuan Perlindungan Anak dan Pengendalian Penduduk dan Keluarga Berencana	48.639.717,00	48.639.717,00
10	Dinas Pertanian dan Pangan	55.325.500,00	55.325.500,00
11	Dinas Lingkungan Hidup	1.977.094.613,56	2.176.399.861,56
12	Dinas Kependudukan dan Pencatatan Sipil	5.554.500,00	5.554.500,00
13	Dinas Perhubungan	8.283.100,00	52.881.670,00
14	Dinas Komunikasi Informatika dan Persandian	15.209.632,00	15.209.632,00
15	Dinas Penanaman Modal dan Pelayanan Terpadu Satu Pintu	2.102.700,00	2.102.700,00
16	Dinas Kebudayaan (Kundha Kabudayan)	873.716.725,00	760.294.225,00
17	Dinas Perpustakaan dan Kearsipan	2.575.869.046,24	2.917.957.175,21
18	Dinas Pariwisata	-	-
19	Dinas Perdagangan	82.810.900,00	146.934.900,00
20	Dinas Perindustrian Koperasi Usaha Kecil dan Menengah	152.233.100,00	152.233.100,00
21	Sekretariat Daerah	161.763.445,03	299.824.908,65
22	Sekretariat DPRD	460.171.720,01	455.740.520,01
23	Bappeda	8.658.923,00	8.658.923,00
24	Badan Pengelolaan Keuangan dan Aset Daerah	534.570.571,32	299.550.500,00
25	Badan Kepegawaian Pengembangan Sumberdaya Manusia	20.543.075,00	19.543.075,00
26	Inspektorat	19.720.940,00	19.720.940,00
27	Kemantren Tegalrejo	366.404.535,32	366.504.535,32
28	Kemantren Jetis	34.130.341,36	18.968.404,54
29	Kemantren Gondokusuman	99.059.690,90	99.083.872,72
30	Kemantren Danurejan	9.933.486,36	13.402.104,54
31	Kemantren Gedongtengen	164.907.236,36	164.907.236,36
32	Kemantren Ngampilan	175.536.761,36	175.933.051,36
33	Kemantren Wirobrajan	168.308.330,13	170.083.966,49
34	Kemantren Mantrijeron	186.937.441,49	187.487.441,49
35	Kemantren Kraton	16.456.454,54	16.265.154,54
36	Kemantren Gondomanan	168.277.286,36	168.752.286,36
37	Kemantren Pakualaman	6.063.418,18	6.517.236,36
38	Kemantren Mergangsan	182.560.936,49	182.560.936,49
39	Kemantren Umbulharjo	109.190.796,81	93.530.296,81
40	Kemantren Kotagede	47.143.091,49	46.643.091,49
41	Badan Kesatuan Bangsa dan Politik	5.108.550,00	4.229.050,00
	<b>Jumlah</b>	<b>49.672.069.699,72</b>	<b>48.792.964.911,07</b>

Dasar penilaian yang digunakan untuk nilai tercatat Aset Lainnya adalah harga pembelian untuk aset tetap lainnya hasil pembelian, harga sesuai dokumen hibah untuk tanah hasil hibah dan harga wajar pada saat perolehan.

Keseluruhan realisasi belanja modal aset tetap lainnya tahun 2023 adalah sebesar Rp. 6.579.617.730,-. Adapun rinciannya adalah sebagai berikut :  
sebesar Rp. 92.727.000,- tercatat di Konstruksi Dalam Pengerjaan terlebih dahulu dan diakhir waktu periode pelaporan dilakukan reklasifikasi langsung menuju aset tetap gedung dan bangunan karena sudah 100% perolehannya. Kemudian realisasi sebesar Rp. 5.249.402.404,38 langsung dicatat di aset tetap lainnya. Selain itu realisasi sebesar Rp. 461.762.834,- tercatat di aset tetap peralatan dan mesin. Realisasi sebesar Rp. 399.150.000,- tercatat di aset tak berwujud, realisasi sebesar Rp. 374.425.491,62 kurang catat dan realisasi sebesar Rp. 2.150.000,- tercatat sebagai ekstrakompiabel.

Penambahan aset tetap Aset Tetap Lainnya per 31 Desember 2023 diperoleh dari pembelian belanja modal aset tetap lainnya sebesar Rp. 5.249.402.404,38,- dari realisasi belanja modal Perlatan dan mesin sebesar Rp.147.170.700,- Realisasi dari Barang dan Jasa Rp.1.000.000,-Penerimaan Hibah Pemerintah Pusat sebesar Rp.31.383.400,-Penerimaan Hibah Pemerintah Daerah sebesar Rp.273.960.000,-Penerimaan sumbangan pihak ketiga Rp.18.000.000,-Penambahan koreksi kurang catat sebesar Rp.347.571,-,Reklasifikasi dari aset jenis lainnya sebesar Rp.405.851.239,55,-Mutasi masuk internal Pemerintah Kota Yogyakarta sebesar Rp.4.189.500,-.

Pengurangan aset tetap Aset Tetap Lainnya per 31 Desember 2023 berupa Penghapusan sebesar Rp. 44.598.570,-, dan reklasifikasi menuju aset jenis lainnya sebesar Rp. 5.203.411.956,28,- dan Mutasi Keluar Internal Pemerintah Kota Yogyakarta sebesar Rp. 4.189.500,-.

Berdasarkan Peraturan Walikota Yogyakarta Nomor 122 Tahun 2021 tentang Kebijakan Akuntansi dan Sistem Akuntansi Pemerintah Daerah yang telah diubah satu kali dengan Peraturan Walikota Yogyakarta Nomor 34 Tahun 2023 tentang Perubahan Atas Peraturan Walikota Yogyakarta Nomor 122 Tahun 2021 tentang Kebijakan Akuntansi dan Sistem Akuntansi Pemerintah Daerah Penyesutan aset Lainnya dilakukan untuk kategori barang bercorak kesenian/kebudayaan/olahraga dan aset tetap dalam renovasi. Adapun metode penyusutan yang digunakan adalah metode garis lurus.

Adapun akumulasi penyusutan Aset Tetap Lainnya tahun 2023 adalah sebesar Rp. 6.203.518.542,60

Dalam Peraturan Kebijakan akuntansi tersebut diatur pula terkait perlakuan belanja setelah perolehan berupa pemeliharaan terhadap aset tetap lainnya yang menjadikan masa manfaat ekonomi bertambah, umur ekonomis bertambah, volume bertambah, kapasitas produksi bertambah maka nilainya akan dikapitalisasikan ke aset tetap lainnya yang dipelihara.

#### f) Konstruksi dalam pengerjaan

Saldo Konstruksi Dalam Pengerjaan per 31 Desember 2023 sebesar Rp 7.237.954.328,58 yang berupa DED.

Dasar penilaian yang digunakan untuk nilai konstruksi dalam pengerjaan adalah sebesar biaya perolehan atau nilai wajar saat perolehan.

Konstruksi dalam pengerjaan selain dalam masa akhir periode Desember 2023 yang dipergunakan untuk mencatat hasil perencanaan (DED) atau konstruksi dalam pengerjaan yang belum 100%, dalam rentang waktu periode tahun 2023 dipergunakan untuk mencatat realisasi termin pekerjaan fisik yang nantinya pada saat pekerjaan fisik berakhir 100 % akan dilakukan reklasifikasi menuju kelompok aset tetap yang bersesuaian.

Pemerintah Kota Yogyakarta belum melaksanakan properti investasi walaupun di dalam Peraturan Walikota Yogyakarta Nomor 122 Tahun 2021 tentang Kebijakan Akuntansi dan Sistem Akuntansi Pemerintah Daerah yang telah diubah satu kali dengan Peraturan Walikota Yogyakarta Nomor 34 Tahun 2023 tentang Perubahan Atas Peraturan Walikota Yogyakarta Nomor 122 Tahun 2021 tentang Kebijakan Akuntansi dan Sistem Akuntansi Pemerintah Daerah telah diatur dikarenakan bentuk pemanfaatan barang milik daerah yang sudah berlangsung di Pemerintah Kota Yogyakarta sampai dengan 31 Desember 2023 adalah masih belum secara keseluruhan aset atau dengan kata lain masih bagian dari aset dan juga masa pemanfaatannya yang tidak melebihi satu tahun. Selain itu terkait properti investasi masih dalam pembahasan dan inventarisasi aset yang masuk dalam kategori properti investasi dan juga belum ada rekening untuk properti investasi dalam Bagan Akun Standar (BAS).

#### g) Akumulasi Penyusutan

Dalam Standar Akuntansi Pemerintahan berbasis akrual, aset tetap disajikan berdasarkan biaya perolehan aset tetap tersebut dikurangi akumulasi penyusutan. Selain tanah dan konstruksi dalam pengerjaan, seluruh aset tetap disusutkan sesuai dengan sifat dan karakteristik aset tersebut.

Pemerintah Kota Yogyakarta menyajikan akumulasi penyusutan per 31 Desember 2023 adalah sebesar Rp 3.182.821.794.501,20 yang terdiri dari:

	31 Desember 2023	31 Desember 2022
1) Akumulasi Penyusutan s.d. Tahun 2022	3.041.680.085.292,21	2.906.634.938.334,94
2) Penyesuaian penyusutan	(13.310.417.277,96)	(12.343.730.609,66)
3) Penyusutan Tahun 2023	154.452.126.486,95	147.388.877.566,93
<b>Jumlah</b>	<b>3.182.821.794.501,20</b>	<b>3.041.680.085.292,21</b>



Rincian akumulasi penyusutan sampai dengan 31 Desember 2023 sebagai berikut:

No	Uraian	Jumlah
1	Akumulasi penyusutan Tanah	-
2	Akumulasi penyusutan Peralatan dan Mesin	813.513.073.746,75
3	Akumulasi penyusutan Gedung dan Bangunan	382.126.662.066,94
4	Akumulasi penyusutan Jalan, Jaringan dan Irigasi	1.980.978.540.144,90
5	Akumulasi penyusutan Aset Tetap Lainnya	6.203.518.542,60
6	Akumulasi penyusutan Konstruksi Dalam Pengerjaan	-
	<b>Jumlah</b>	<b>3.182.821.794.501,20</b>

Berdasarkan Peraturan Walikota Yogyakarta Nomor 122 Tahun 2021 tentang Kebijakan Akuntansi dan Sistem Akuntansi Pemerintah Daerah yang telah diubah satu kali dengan Peraturan Walikota Yogyakarta Nomor 34 Tahun 2023 tentang Perubahan Atas Peraturan Walikota Yogyakarta Nomor 122 Tahun 2021 tentang Kebijakan Akuntansi dan Sistem Akuntansi Pemerintah Daerah Penyusutan aset Lainnya hanya dilakukan untuk kategori barang bercorak kesenian/kebudayaan/olahraga dan aset tetap dalam renovasi.

Dengan adanya kebijakan Penyusutan Aset Tetap tersebut, maka nilai buku aset tetap Pemerintah Kota Yogyakarta Tahun 2023 seluruhnya sebesar Rp. 4.591.559.825.986,-

Rekap Aset Tetap dapat dilihat pada **Lampiran 13A - Lampiran 13H**

	31 Desember 2023 Rp	31 Desember 2022 Rp
<b>5.3.1.4. DANA CADANGAN</b>		
	<b>31 Desember 2023 Rp</b>	<b>31 Desember 2022 Rp</b>
<b>5.3.1.5. ASET LAINNYA</b>	<b>33.482.808.933,49</b>	<b>26.483.043.876,21</b>
<b>5.3.1.5.a. Tagihan Jangka Panjang</b>	<b>273.625.000,00</b>	<b>573.965.750,00</b>
	<b>31 Desember 2023 Rp</b>	<b>31 Desember 2022 Rp</b>
<b>1) Tagihan Bagi Hasil Kemitraan</b>	<b>275.000.000,00</b>	<b>550.000.000,00</b>

Jumlah tersebut merupakan saldo piutang jangka panjang atas Tagihan Bagi Hasil Kemitraan per 31 Desember 2023 dan per 31 Desember 2022 yang disajikan kembali berdasarkan penerapan Akuntansi Piutang sesuai Buletin Teknis Sistem Akuntansi Pemerintahan Berbasis Akrual Nomor 16 dengan rincian sebagai berikut :

	31 Desember 2023 Rp	31 Desember 2022 Rp
1) Pengelolaan Reksa Arcade oleh PT Bumi Kusuma Santosa (BOT)	275.000.000,00	550.000.000,00
	<b>Jumlah Tagihan Bagi Hasil Kemitraan</b>	<b>550.000.000,00</b>
	<u>Nilai Piutang</u>	<u>Penvisihan</u>
1) Lancar	275.000.000,00	1.375.000,00
2) Kurang Lancar	-	-
3) Diragukan	-	-
4) Macet	-	-
	<b>275.000.000,00</b>	<b>1.375.000,00</b>

Pemerintah Kota Yogyakarta menjalin kerjasama kemitraan dengan pihak ketiga dalam bentuk *Build, Operate and Transferred* (BOT). Kemitraan ini dimaksudkan untuk membangun dan mengelola aset Pemerintah Kota Yogyakarta dan diakhir masa perjanjian, aset yang dibangun dan dikelola oleh pihak ketiga tersebut diserahkan kembali kepada Pemerintah Kota Yogyakarta. Selama masa pengelolaan, Pemerintah Kota Yogyakarta berhak mendapatkan kontribusi pendapatan sesuai perjanjian. Rincian kemitraan BOT adalah sebagai berikut :

- 1) Pengelolaan Reksa Arcade oleh PT Bumi Kusuma Santosa.  
Kerjasama pembangunan dan pengelolaan aset eks Pasar Reksonegaran (Reksa Arcade) dimulai pada tanggal 30 Agustus 2004 untuk jangka waktu 20 tahun yang akan berakhir pada Tahun 2025. Investasi yang disertakan oleh Pemerintah Kota Yogyakarta seluruh nilai tanah dan bangunan dengan nilai Rp6.408.300.000,00, sedangkan investasi pihak ketiga sebesar Rp6.895.566.560,00.

Rincian Tagihan Bagi Hasil Kemitraan dapat dilihat pada **Lampiran 5B**.

	31 Desember 2023 Rp	31 Desember 2022 Rp
<b>2) Tagihan Sewa</b>	-	<b>26.850.000,00</b>
Jumlah tersebut merupakan piutang atas Tagihan Sewa kerjasama penyewaan aset oleh Pemerintah Kota Yogyakarta kepada pihak ketiga per 31 Desember 2023 dan per 31 Desember 2022 yang disajikan kembali berdasarkan penerapan Akuntansi Piutang sesuai Buletin Teknis Sistem Akuntansi Pemerintahan Berbasis Akrual Nomor 16 dengan rincian sebagai berikut :		
	<b>31 Desember 2023 Rp</b>	<b>31 Desember 2022 Rp</b>
1) Tagihan Sewa Tempat usaha stand makanan sehat RS Pratama	-	-
2) Tagihan Sewa Bangunan Gedung Kantin Milik RSUD Kota Yogyakarta	-	26.850.000,00
	<b>Jumlah Tagihan Sewa</b>	<b>26.850.000,00</b>

Tagihan sewa dikelompokkan sebagai berikut:

	Nilai Piutang	Penvisihan
<u>Umur Piutang</u>		
1) Lancar	-	-
2) Kurang Lancar	-	-
3) Diragukan	-	-
4) Macet	-	-
	<b>-</b>	<b>-</b>

Rincian Tagihan Sewa dapat dilihat pada **Lampiran 6B**.

	31 Desember 2023 Rp	31 Desember 2022 Rp
<b>3) Tuntutan Ganti Rugi</b>	-	-

Jumlah tersebut merupakan saldo tagihan Pemerintah Kota Yogyakarta per 31 Desember 2023 dan per 31 Desember 2022

Rincian lebih lanjut dapat dilihat pada **Lampiran 14**.

	31 Desember 2023 Rp	31 Desember 2022 Rp
<b>5.3.1.5.b. Kemitraan dengan Pihak Ketiga</b>	<b>6.408.300.000,00</b>	<b>6.408.300.000,00</b>
1) Kerjasama dengan PT. Bumi Kusuma Santosa atas Pemanfaatan Reksa Arcade (BOT hingga Tahun 2025)	6.408.300.000,00	6.408.300.000,00
	<b>Jumlah</b>	<b>6.408.300.000,00</b>
	<b>31 Desember 2023 Rp</b>	<b>31 Desember 2022 Rp</b>
<b>5.3.1.5.c. Aset Tidak Berwujud</b>	<b>77.150.016.448,03</b>	<b>56.654.998.566,40</b>

Jumlah tersebut merupakan nilai aset tak berwujud berupa software sebanyak 367 buah dan Kajian/Penelitian sebanyak 668 buah per 31 Desember 2023 dan 31 Desember 2022 dengan rincian sebagai berikut:



PEMERINTAH KOTA YOGYAKARTA  
CATATAN ATAS LAPORAN KEUANGAN  
Untuk tahun-tahun yang berakhir pada tanggal 31 Desember 2023 dan 2022

1) Software (367 buah)	14.318.299.850,82	14.001.202.150,82
2) Kajian/penelitian (668 buah)	62.831.716.597,21	42.653.796.415,58
Akumulasi Amortisasi Aset Tidak Berwujud	(61.994.024.764,28)	(39.764.950.984,68)
<b>Jumlah Aset Tidak Berwujud</b>	<b>15.155.991.683,75</b>	<b>16.890.047.581,72</b>

Jumlah tersebut termasuk SISMOP, POS PBB dan SIM Perencanaan yang belum diketahui nilainya karena dokumen pendukung yang belum ditemukan. Rincian lebih lanjut dapat dilihat pada Lampiran 15A dan Lampiran 15B.

Penilaian beban amortisasi berpedoman pada Peraturan Walikota Nomor 122 Tahun 2021 tentang Kebijakan Akuntansi dan Sistem Akuntansi Pemerintah Daerah yang telah diubah satu kali dengan Peraturan Walikota Yogyakarta Nomor 34 Tahun 2023 tentang Perubahan Atas Peraturan Walikota Yogyakarta Nomor 122 Tahun 2021 tentang Kebijakan Akuntansi dan Sistem Akuntansi Pemerintah Daerah.

Akumulasi Amortisasi Aset Tak Berwujud disajikan sebesar Rp.61.994.024.764,28, yang merupakan penjumlahan dari Akumulasi Amortisasi Aset Tak Berwujud sampai dengan 31 Desember 2023. Perhitungan akumulasi amortisasi sudah mengacu pada Peraturan Walikota sebagaimana disebutkan di atas.

	31 Desember 2023 Rp	31 Desember 2022 Rp
<b>5.3.1.5.d. Aset Lain-lain</b>	<b>775.775.692,65</b>	<b>635.296.479,49</b>

Jumlah Aset Lain-lain per 31 Desember 2023 yaitu berupa Penyertaan pada Yayasan Purna Bhakti (YARNATI) aset yang masih dalam proses penghapusan dan aset tetap kondisi rusak yang belum diproses lebih lanjut, aset barang rusak, aset hilang karena kecurian dan aset hilang tidak diketemukan yang merupakan hasil pelaksanaan sensus barang tahun 2023.

Jumlah penyertaan pada Yarnati semula adalah sebesar Rp.495.000.000,00 dan sudah ada realisasi pembayaran kepada anggota DPRD Kota Yogyakarta periode 1992-2004 sebesar Rp.411.680.000,00 sehingga saldo yang masih ada di Yarnati adalah sebesar Rp.83.320.000,00.

Dibandingkan kondisi per 31 Desember 2022, terdapat penambahan aset hilang kecurian sebesar nilai buku Rp. 2.450.000,00 dan penambahan aset hilang tidak diketemukan sebesar nilai buku Rp. 141.585.717,18.

Rincian aset lain-lain adalah sebagai berikut:

1) Penyertaan Kepada Yarnati	83.320.000,00	83.320.000,00
2) Aset yang masih dalam proses penghapusan	548.419.975,47	548.419.975,47
3) Aset barang rusak	-	3.556.504,02
4) Aset yang tidak laku dilelang	-	-
5) Aset hilang kecurian	2.450.000,00	-
6) Aset hilang tidak diketemukan	141.585.717,18	-
<b>Jumlah</b>	<b>775.775.692,65</b>	<b>635.296.479,49</b>

Aset bersejarah (heritage asset) yang dikuasai dan dimiliki oleh Pemerintah Kota Yogyakarta adalah sebanyak 450 unit bangunan yang dikelola oleh Bidang Kebudayaan Dinas Pariwisata dan Kebudayaan.

Dari aset bersejarah sebanyak 450 buah gedung tersebut, terdiri dari 13 gedung milik Pemerintah Kota Yogyakarta dan 437 buah gedung milik perseorangan/swasta/lembaga lainnya. Rincian lebih lanjut dapat dilihat pada Lampiran 16.

YARNATI didirikan berdasarkan Akta Pendirian Notaris M.M.I. Wiardi, SH No. 7 tanggal 4 Desember 1990 dengan tujuan meningkatkan kesejahteraan anggota DPRD yang telah pensiun dengan memberikan Tunjangan Purna Bhakti (TPB). Penyertaan modal Pemerintah Kota Yogyakarta kepada YARNATI sebesar Rp.495.000.000,00 dilakukan berdasarkan Instruksi Menteri dalam Negeri No. 12 Tahun 1992. Anggota DPRD Kota Yogyakarta periode 2004 - 2009 sudah tidak lagi mengikuti program TPB dari YARNATI.

	31 Desember 2023 Rp	31 Desember 2022 Rp
<b>5.3.1.5.e. Kas yang Dibatasi Penggunaannya</b>	<b>10.869.116.557,09</b>	<b>1.975.434.065,00</b>

1) Kas Jaminan Bongkar adalah Kas titipan Jaminan Bongkar, yang ada pada rekening:

Nama & No. Rekening	31 Desember 2023 Rp	31 Desember 2022 Rp
(a) Giro BPD DIY No. 006.111.001060 a.n. BPKAD-Jabong Reklame Permanen untuk Menampung uang jabong reklame permanen	758.936.483,00	1.149.543.578,00
(b) Tabungan BPD DIY No. 006.221.016.390 a.n. BPKAD-Jabong Reklame Insidentil untuk Menampung uang jabong reklame insidentil	1.865.379,00	25.890.487,00
(c) Deposito BPD DIY No. a.n. BPKAD-Jabong Reklame Permanen untuk Menampung deposito jabong reklame permanen	800.000.000,00	800.000.000,00
2) Kas di Bendahara Pengeluaran Kelurahan Notoprajan Kemantren Ngampilan	805.000,00	-
3) Kas di BLUD	-	-
(a) Kas di BLUD UPT Taman Budaya titipan pihak ketiga atas Theater 4D (Mahaka) dan toilet	191.940.100,00	-
(b) Kas di BLUD UPT Puskesmas Umbulharjo II dan UPT Puskesmas Gedongtengen - Dinas Kesehatan	470.618,00	-
4) Kurang catat Kas Dana BOS karena gagal transfer dan Titipan Bendahara - DINDIK	270.888,09	-
5) Saldo di Rekening Koran tampungan Pajak Daerah yang telah diretur ke pengirim	14.194.089,00	-
6) Transfer Daerah TDF - BPKAD	8.848.148.000,00	-
7) Saldo di rekening tampungan BPD untuk Jaminan Rusun - DPUPKP	252.486.000,00	-
<b>Jumlah</b>	<b>10.869.116.557,09</b>	<b>1.975.434.065,00</b>
<b>JUMLAH ASET LAINNYA</b>	<b>33.482.808.933,49</b>	<b>26.483.043.876,21</b>
<b>JUMLAH ASET</b>	<b>5.869.669.860.801,54</b>	<b>5.743.650.889.104,30</b>

### 5.3.2. KEWAJIBAN

#### 5.3.2.1. KEWAJIBAN JANGKA PENDEK

	31 Desember 2023 Rp	31 Desember 2022 Rp
<b>5.3.2.1.a. Utang Perhitungan Pihak Ketiga (PFK)</b>	<b>2.020.968.557,09</b>	<b>2.148.893.365,00</b>

Jumlah tersebut merupakan Utang Perhitungan Pihak Ketiga per 31 Desember 2023 dan 31 Desember 2022 dengan rincian sebagai berikut :

1) Potongan Askes, Taspen, IHT, Taperum dan pajak yang belum disetor (rincian pada Lampiran 17)	-	-
2) Saldo rekening jaminan bongkar reklame	1.560.801.862,00	1.975.434.065,00
3) Kas di BLUD Taman Budaya berupa titipan pihak ketiga atas Theater 4D (Mahaka) dan toilet	191.940.100,00	173.340.894,00
4) Titipan Puskesmas UH II	470.608,00	-
5) Titipan pada Kas BLUD RS Pratama kelebihan transfer pendapatan	-	118.406,00
6) Titipan Puskesmas Gedongtengen	10,00	-
8) Titipan Kas di BPP Kelurahan Notoprajan, Kemantren Ngampilan	805.000,00	-
4) Kurang catat Kas Dana BOS karena gagal transfer dan Titipan Bendahara - DINDIK	270.888,09	-
9) Saldo di rekening tampungan BPD untuk Jaminan Rusun - DPUPKP	252.486.000,00	-
10) Saldo di Rekening Koran tampungan Pajak Daerah yang telah diretur ke pengirim	14.194.089,00	-
<b>Jumlah</b>	<b>2.020.968.557,09</b>	<b>2.148.893.365,00</b>



5.3.2.1.b. Pendapatan Diterima Dimuka	31 Desember 2023	31 Desember 2022
	Rp	Rp
	<b>5.277.225.130,80</b>	<b>3.217.505.146,38</b>
Saldo Pendapatan Diterima Dimuka per 31 Desember 2023 sebesar Rp5.277.225.130,80 merupakan penerimaan pembayaran dari pihak lain kepada Pemerintah Kota Yogyakarta terkait dengan pemakaian aset daerah yang tidak dipisahkan namun sampai dengan per 31 Desember 2023 belum dikonsumsi/dimanfaatkan.		
Saldo Pendapatan Diterima Dimuka per 31 Desember 2023 sebesar Rp5.277.225.130,80 terdiri dari Sewa Lahan, Sewa Bangunan, Sewa Foodcourt Taman Budaya, Sewa Kios Buku Taman Budaya, Media Promosi dan pemakaman di 4 (empat) kecamatan per 31 Desember 2023 yang jasanya akan diberikan dalam tahun 2024 dan seterusnya, dengan rincian sebagai berikut :		
1) BPKAD	4.414.553.160,50	2.197.548.325,83
2) Dinas Kebudayaan (UPT Taman Budaya)	259.104.166,66	475.354.166,66
3) Dinas Perdagangan (UPT Pusat Bisnis)	176.202.657,08	33.239.750,00
4) Dinas Kesehatan (RS Pratama)	224.450.000,00	308.450.000,00
5) Dinas Kesehatan (RSUD)	57.522.841,00	41.931.932,00
6) Kemantren Mergangsan	35.622.500,00	40.201.666,33
7) Kemantren Mantriheron	24.740.916,67	31.082.083,33
8) Kemantren Tegalrejo	34.075.833,33	37.137.500,00
9) Kemantren Wirobrajan	50.953.055,56	52.559.722,23
<b>Jumlah Pendapatan Diterima Dimuka</b>	<b>5.277.225.130,80</b>	<b>3.217.505.146,38</b>

Rincian lebih lanjut tentang Pendapatan Diterima Dimuka dapat dilihat pada **Lampiran 18**.

5.3.2.1.c. Utang Belanja	31 Desember 2023	31 Desember 2022
	Rp	Rp
	<b>9.101.468.447,72</b>	<b>6.751.816.403,00</b>
Rincian utang belanja per 31 Desember 2023 dan 31 Desember 2022 terdiri dari:		
1) Utang Belanja Pegawai	2.814.832.870,00	4.309.431.339,00
-Belanja Gaji dan Tunjangan (Dinas Kesehatan)	-	-
-Belanja Jaminan Pelayanan Kesehatan (Dinas Kesehatan)	2.814.397.574,00	4.309.431.339,00
-Belanja Tunjangan PPh/Tunjangan Khusus PNS (Kemantren Ngampilan)	435.296,00	-
2) Utang Belanja Barang dan Jasa	6.286.635.577,72	2.442.385.064,00
Belanja Barang	2.356.745.145,72	-
Utang Belanja Jasa	3.929.890.432,00	2.442.385.064,00
- Belanja Jasa Kantor	3.929.890.432,00	2.442.385.064,00
- Utang Belanja Barang Jasa BLUD (RS Pratama)	-	-
3) Utang Belanja Modal	-	-
4) Utang Belanja Lainnya	-	-
<b>Jumlah utang belanja</b>	<b>9.101.468.447,72</b>	<b>6.751.816.403,00</b>

Jumlah tersebut merupakan utang belanja pegawai, utang belanja barang dan jasa, utang belanja modal, dan utang belanja lainnya per 31 Desember 2023. Rincian lebih lanjut tentang utang belanja dapat dilihat pada **Lampiran 19**.

<b>JUMLAH KEWAJIBAN JANGKA PENDEK</b>	<b>16.399.662.135,61</b>	<b>12.118.214.914,38</b>
---------------------------------------	--------------------------	--------------------------

### 5.3.2.2. KEWAJIBAN JANGKA PANJANG

#### a. UTANG JANGKA PANJANG

	31 Desember 2023	31 Desember 2022
	Rp	Rp
<b>JUMLAH KEWAJIBAN</b>	<b>16.399.662.135,61</b>	<b>12.118.214.914,38</b>

### 5.3.3. EKUITAS

	31 Desember 2023	31 Desember 2022
	Rp	Rp
<b>EKUITAS</b>	<b>5.853.270.198.665,93</b>	<b>5.731.532.674.189,92</b>

Saldo Ekuitas Pemerintah Kota Yogyakarta sebesar Rp 5.853.270.198.665,93 merupakan kekayaan bersih Pemerintah Kota Yogyakarta yang merupakan selisih antara Aset dan Kewajiban Pemerintah Kota Yogyakarta pada tanggal 31 Desember 2023. Saldo Ekuitas berasal dari Ekuitas awal ditambah Surplus/Defisit-LO dan Dampak Kumulatif Perubahan Kebijakan/Kesalahan Mendasar seperti koreksi nilai persediaan, selisih evaluasi Aset Tetap, dan lain-lain. Saldo Ekuitas per 31 Desember 2023 sebesar Rp 5.853.270.198.665,93 mengalami kenaikan sebesar Rp 121.737.524.476,01 atau 2,12% dibandingkan dengan saldo Ekuitas per 31 Desember 2022 yaitu sebesar Rp 5.731.532.674.189,92.

Ekuitas merupakan selisih antara Aset dengan Kewajiban. Pada LKPD Berbasis Akrua, Neraca tidak menyajikan Ekuitas Dana Lancar, Ekuitas Dana Investasi, Ekuitas Dana Cadangan secara terpisah, namun menyajikan Ekuitas secara keseluruhan



#### 5.4. PENJELASAN POS-POS LAPORAN OPERASIONAL

	Jumlah Pendapatan-LO Per 31 Desember 2023	Jumlah Pendapatan-LO Per 31 Desember 2022
<b>5.4.1. PENDAPATAN - LO</b>	<b>2.134.580.438.058,85</b>	<b>2.014.472.266.840,79</b>

Pendapatan - LO Pemerintah Kota Yogyakarta Tahun 2023 adalah sebesar Rp 2.134.580.438.058,85. Pendapatan - LO Pemerintah Kota Yogyakarta Tahun 2023 mengalami kenaikan sebesar Rp 120.108.171.218,06 atau sebesar 5,96% dibandingkan dengan tahun sebelumnya.

Pendapatan - LO Pemerintah Kota Yogyakarta meliputi: Pendapatan Asli Daerah (PAD) - LO, Pendapatan Transfer - LO, dan Lain-lain Pendapatan Daerah Yang Sah - LO dengan rincian sebagai berikut :

**Tabel 5.4.1**  
**Rincian Pendapatan - LO**

Uraian	Tahun 2023	Tahun 2022	Kenaikan / Penurunan	%
Pendapatan Asli Daerah (PAD) - LO	825.502.961.754,50	722.667.307.640,95	102.835.654.113,55	14,23
Pendapatan Transfer - LO	1.203.242.389.732,00	1.161.184.243.343,00	42.058.146.389,00	3,62
Lain-lain Pendapatan Daerah Yang Sah - LO	105.835.086.572,35	130.620.715.856,84	(24.785.629.284,49)	(18,98)
<b>Jumlah</b>	<b>2.134.580.438.058,85</b>	<b>2.014.472.266.840,79</b>	<b>120.108.171.218,06</b>	<b>5,96</b>

<b>5.4. 1. 1. Pendapatan Asli Daerah (PAD) - LO</b>	<b>Rp 825.502.961.754,50</b>	<b>Rp 722.667.307.640,95</b>
---	------------------------------	------------------------------

Pendapatan Asli Daerah (PAD) - LO Pemerintah Kota Yogyakarta Tahun 2023 adalah sebesar Rp 825.502.961.754,50. Pendapatan Asli Daerah (PAD) - LO Pemerintah Kota Yogyakarta Tahun 2023 mengalami kenaikan sebesar Rp 102.835.654.113,55 atau sebesar 14,23% dibandingkan dengan tahun sebelumnya. Pendapatan Asli Daerah (PAD) - LO Pemerintah Kota Yogyakarta meliputi: Pendapatan Pajak Daerah - LO, Pendapatan Retribusi Daerah - LO, Pendapatan Hasil Pengelolaan Kekayaan Daerah Yang Dipisahkan - LO, dan Lain-lain Pendapatan Asli Daerah Yang Sah - LO dengan rincian sebagai berikut:

**Tabel 5.4.1.1.**  
**Rincian Pendapatan Asli Daerah (PAD) - LO**

No	Uraian	Tahun 2023	Tahun 2022	Kenaikan / Penurunan	%
1	Pajak Daerah-LO	566.050.453.950,00	501.026.651.779,57	65.023.802.170,43	12,98
2	Retribusi Daerah-LO	31.411.309.011,50	28.583.843.152,01	2.827.465.859,49	9,89
3	Hasil Pengelolaan Kekayaan Daerah yang Dipisahkan-LO	32.830.241.608,86	31.556.606.183,06	1.273.635.425,80	4,04
4	Lain-lain PAD yang Sah-LO	195.210.957.184,14	161.500.206.526,31	33.710.750.657,83	20,87
<b>Jumlah</b>		<b>825.502.961.754,50</b>	<b>722.667.307.640,95</b>	<b>102.835.654.113,55</b>	<b>14,23</b>

<b>5.4. 1. 1. a. Pajak Daerah - LO</b>	<b>566.050.453.950,00</b>	<b>501.026.651.779,57</b>
--	---------------------------	---------------------------

Pajak Daerah - LO Pemerintah Kota Yogyakarta Tahun 2023 adalah sebesar Rp 566.050.453.950,00. Pajak Daerah - LO Pemerintah Kota Yogyakarta Tahun 2023 mengalami kenaikan sebesar Rp 65.023.802.170,43 atau sebesar 12,98% dibandingkan dengan tahun sebelumnya. Pajak Daerah - LO Pemerintah Kota Yogyakarta terdiri dari Pendapatan Pajak yang sudah diterima oleh Kas Daerah dan Piutang Pajak Daerah pada Tahun 2023 dengan rincian sebagai berikut:

**Tabel 5.4.1.1.a.**  
**Rincian Pajak Daerah - LO**

No	Uraian	Tahun 2023	Tahun 2022	Kenaikan / Penurunan	%
1	Pajak Hotel - LO	201.568.714.877,00	181.512.150.404,00	20.056.564.473,00	11,05
2	Pajak Restoran - LO	86.296.969.010,00	71.493.779.570,57	14.803.189.439,43	20,71
3	Pajak Hiburan - LO	11.583.172.062,00	9.522.727.922,00	2.060.444.140,00	21,64
4	Pajak Reklame - LO	6.450.474.669,00	6.503.252.255,00	(52.777.586,00)	(0,81)
5	Pajak Penerangan Jalan - LO	55.536.976.324,00	51.987.246.013,00	3.549.730.311,00	6,83
6	Pajak Parkir - LO	5.263.918.639,00	3.798.976.906,00	1.464.941.733,00	38,56
7	Pajak Air Tanah - LO	4.379.120.124,00	4.606.786.786,00	(227.666.662,00)	(4,94)
8	Pajak Sarang Burung Walet - LO	7.003.500,00	6.705.000,00	298.500,00	4,45
9	Pajak Bumi dan Bangunan Perdesaan dan Perkotaan (PBBP2) - LO	127.808.826.180,00	115.710.561.676,00	12.098.264.504,00	10,46
10	Bea Perolehan Hak Atas Tanah dan Bangunan (BPHB) - LO	67.155.278.565,00	55.884.465.247,00	11.270.813.318,00	20,17
<b>Jumlah</b>		<b>566.050.453.950,00</b>	<b>501.026.651.779,57</b>	<b>65.023.802.170,43</b>	<b>12,98</b>

Rincian Mutasi Pajak Daerah-LO sebesar Rp 566.050.453.950,00 berasal dari Penerimaan Kas Pajak Daerah LRA 2023 sebesar Rp 552.124.822.067,00 ditambah Pendapatan dari Mutasi Piutang Pajak Daerah 2023 sebesar Rp 13.925.631.883,00.

**Tabel 5.4.1.1.a.1**  
**Rincian Mutasi Pajak Daerah - LO**

No	Uraian	Tahun 2023	Tahun 2022	Kenaikan / Penurunan	%
1	Pendapatan Pajak Daerah LRA	552.124.822.067,00	482.269.519.901,00	69.855.302.166,00	14,48
2	Mutasi Piutang Pajak Daerah	13.925.631.883,00	18.757.131.878,57	(4.831.499.995,57)	(25,76)
<b>Jumlah</b>		<b>566.050.453.950,00</b>	<b>501.026.651.779,57</b>	<b>69.855.302.166,00</b>	<b>13,94</b>

Mutasi Piutang Pajak Daerah 2023 sebesar Rp 13.925.631.883,00 merupakan Piutang Pajak Daerah 2023 sebesar Rp 145.703.269.794,00 dan dikurangi Pelunasan Piutang Pajak Daerah 2023 sebesar Rp 131.777.637.911,00.



	Jumlah Pendapatan-LO Per 31 Desember 2023	Jumlah Pendapatan-LO Per 31 Desember 2022
5.4. 1. 1. b. Retribusi Daerah - LO	31.411.309.011,50	28.583.843.152,01

Retribusi Daerah - LO Pemerintah Kota Yogyakarta Tahun 2023 adalah sebesar Rp 31.411.309.011,50. Retribusi Daerah - LO Pemerintah Kota Yogyakarta Tahun 2023 mengalami kenaikan sebesar Rp 2.827.465.859,49 atau sebesar 9,89% dibandingkan dengan tahun sebelumnya. Retribusi Daerah - LO Pemerintah Kota Yogyakarta terdiri dari Pendapatan Retribusi yang sudah diterima oleh Kas Daerah dan Piutang Retribusi pada Tahun 2023 dengan rincian sebagai berikut:

Tabel 5.4.1.1.b.  
Rincian Retribusi Daerah - LO

No	Uraian	Tahun 2023	Tahun 2022	Kenaikan / Penurunan	%
<b>1</b>	<b>Retribusi Jasa Umum</b>	<b>22.699.614.987,17</b>	<b>21.149.485.318,34</b>	<b>1.550.129.668,83</b>	<b>7,33</b>
	Retribusi Pelayanan Kesehatan-LO	520.708.150,00	435.082.917,00	85.625.233,00	19,68
	Retribusi Pelayanan Persampahan/ Kebersihan-LO	3.682.213.000,00	3.731.191.500,00	(48.978.500,00)	(1,31)
	Retribusi Pelayanan Pemakaman dan Pengabuan Mayat-LO	220.846.166,67	204.683.333,34	16.162.833,33	7,90
	Retribusi Pelayanan Parkir di Tepi Jalan Umum-LO	6.420.639.600,00	5.944.166.401,00	476.473.199,00	8,02
	Retribusi Pelayanan Pasar-LO	9.607.531.374,50	8.631.045.570,00	976.485.804,50	11,31
	Retribusi Pengujian Kendaraan Bermotor-LO	733.210.000,00	701.470.000,00	31.740.000,00	4,52
	Retribusi Pengolahan Limbah Cair-LO	1.442.155.396,00	1.429.525.097,00	12.630.299,00	0,88
	Retribusi Pelayanan Tera/Tera Ulang-LO	72.311.300,00	72.320.500,00	(9.200,00)	(0,01)
<b>2</b>	<b>Retribusi Jasa Usaha</b>	<b>7.941.934.942,33</b>	<b>6.707.985.729,67</b>	<b>1.233.949.212,66</b>	<b>18,40</b>
	Retribusi Pemakaian Kekayaan Daerah-LO	3.982.532.242,33	2.680.040.217,67	1.302.492.024,66	48,60
	Retribusi Tempat Khusus Parkir-LO	3.717.998.200,00	3.756.163.512,00	(38.165.312,00)	(1,02)
	Retribusi Rumah Potong Hewan-LO	60.115.000,00	72.310.000,00	(12.195.000,00)	(16,86)
	Retribusi Penjualan Produksi Usaha Daerah- LO	181.289.500,00	199.472.000,00	(18.182.500,00)	(9,12)
<b>3</b>	<b>Retribusi Perizinan Tertentu</b>	<b>769.759.082,00</b>	<b>726.372.104,00</b>	<b>43.386.978,00</b>	<b>5,97</b>
	Retribusi Izin Mendirikan Bangunan-LO	632.984.082,00	726.372.104,00	(93.388.022,00)	(12,86)
	Retribusi Perpanjangan Izin Mempekerjakan Tenaga Kerja Asing (IMTA)-LO	136.775.000,00	-	136.775.000,00	-
	<b>Jumlah</b>	<b>31.411.309.011,50</b>	<b>28.583.843.152,01</b>	<b>2.827.465.859,49</b>	<b>9,89</b>

Rincian Mutasi Retribusi Daerah - LO sebesar Rp 31.411.309.011,50 berasal dari Penerimaan Kas Retribusi Daerah LRA 2023 sebesar Rp 29.669.773.143,00, ditambah Pendapatan Retribusi Daerah - LO dari Mutasi Piutang Pendapatan Retribusi Daerah - LO 2023 sebesar Rp 1.965.089.828,50 dan dikurangi Pendapatan Retribusi Daerah - LO dari Mutasi Pendapatan Diterima Dimuka Retribusi Daerah - LO 2023 sebesar (Rp 223.553.960,00). Penerimaan retribusi termasuk penerimaan retribusi pasar di akhir tahun yang masih ada di pemungut dan belum disetor ke kas daerah pada tanggal 31 Desember 2023

Tabel 5.4.1.1.b.1  
Rincian Mutasi Retribusi Daerah - LO

No	Uraian	Tahun 2023	Tahun 2022	Kenaikan / Penurunan	%
1	Pendapatan Retribusi Daerah LRA	29.669.773.143,00	29.051.817.794,00	617.955.349,00	2,13
2	Mutasi Piutang Retribusi Daerah	1.965.089.828,50	(394.006.142,00)	2.359.095.970,50	(598,75)
3	Mutasi Pendapatan Diterima Dimuka Retribusi Daerah	(223.553.960,00)	(73.968.499,99)	(149.585.460,01)	202,23
	<b>Jumlah</b>	<b>31.411.309.011,50</b>	<b>28.583.843.152,01</b>	<b>617.955.349,00</b>	<b>2,16</b>

Mutasi Piutang Retribusi Daerah 2023 sebesar Rp 1.965.089.828,50 merupakan Piutang Retribusi Daerah 2023 sebesar Rp 13.466.037.856,00 dan dikurangi Pelunasan Piutang Retribusi Daerah 2023 sebesar Rp 11.500.948.027,50.

Mutasi Pendapatan Diterima Dimuka Retribusi Daerah 2023 sebesar (Rp 223.553.960,00) merupakan Pengakuan Pendapatan LO dari Pendapatan Diterima Dimuka Retribusi Daerah 2023 sebesar Rp 484.329.600,00 dikurangi Penambahan Pendapatan Diterima Dimuka Retribusi Daerah 2023 sebesar Rp 707.883.560,00.





	Jumlah Pendapatan-LO Per 31 Desember 2023	Jumlah Pendapatan-LO Per 31 Desember 2022
5.4. 1. 1. c. Hasil Pengelolaan Kekayaan Daerah yang Dipisahkan-	32.830.241.608,86	31.556.606.183,06

Hasil Pengelolaan Kekayaan Daerah yang Dipisahkan-LO Pemerintah Kota Yogyakarta Tahun 2023 adalah sebesar Rp 32.830.241.608,86. Hasil Pengelolaan Kekayaan Daerah yang Dipisahkan-LO Pemerintah Kota Yogyakarta Tahun 2023 mengalami kenaikan sebesar Rp 1.273.635.425,80 atau sebesar 4,04% dibandingkan dengan tahun sebelumnya. Hasil Pengelolaan Kekayaan Daerah yang Dipisahkan-LO Pemerintah Kota Yogyakarta merupakan pendapatan yang sudah menjadi hak Pemerintah Kota Yogyakarta sampai dengan 31 Desember 2023 sebesar Rp 5.614.042.765,25 (Metode Ekuitas) yang menambah Investasi Permanen dan diterima secara kas sebesar Rp 27.216.198.843,61 (Metode Perolehan) dengan rincian sebagai berikut :

Tabel 5.4.1.1.c.  
Rincian Hasil Pengelolaan Kekayaan Daerah yang Dipisahkan-LO

No	Uraian	Tahun 2023	Tahun 2022	Kenaikan / Penurunan	%
1	Bagian Laba yang Dibagikan kepada Pemerintah Daerah (Dividen) atas Penyertaan Modal pada BUMD-LO	31.590.250.631,61	30.996.787.996,12	593.462.635,49	1,91
	- PD. BPR. Bank Jogja	4.374.051.788,00	7.183.127.437,00	(2.809.075.649,00)	(39,11)
	- PT. Bank BPD DIY	27.194.966.561,00	23.760.602.323,61	3.434.364.237,39	14,45
	- Badan Usaha Kredit Pedesaan (BUKP)	21.232.282,61	53.058.235,51	(31.825.952,90)	(59,98)
2	Bagian Laba yang Dibagikan kepada Pemerintah Daerah (Dividen) atas Penyertaan Modal pada Badan Usaha Milik Daerah (BUMD) Bidang Air Minum - LO	1.239.990.977,25	559.818.186,94	680.172.790,31	121,50
	- PDAM Tirtamarta	1.239.990.977,25	559.818.186,94	680.172.790,31	121,50
<b>Jumlah</b>		<b>32.830.241.608,86</b>	<b>31.556.606.183,06</b>	<b>1.273.635.425,80</b>	<b>4,04</b>

5.4. 1. 1. d. Lain-lain PAD yang Sah - LO	195.210.957.184,14	161.500.206.526,31
---	--------------------	--------------------

Lain-lain PAD yang Sah - LO Pemerintah Kota Yogyakarta Tahun 2023 adalah sebesar Rp 195.210.957.184,14. Lain-lain PAD yang Sah - LO Pemerintah Kota Yogyakarta Tahun 2023 mengalami kenaikan sebesar Rp 33.710.750.657,83 atau sebesar 20,87% dibandingkan dengan tahun sebelumnya.

Lain-lain PAD yang Sah - LO Pemerintah Kota Yogyakarta terdiri dari Lain-lain PAD yang Sah - LO yang telah diterima oleh Kas Daerah, Piutang Lain-lain Pendapatan Asli Daerah Yang Sah dan Pendapatan Diterima Dimuka Lain-lain PAD yang Sah pada Tahun 2023 dengan rincian sebagai berikut:

Tabel 5.4.1.1.d.  
Rincian Lain-lain PAD yang Sah - LO

No	Uraian	Tahun 2023	Tahun 2022	Kenaikan / Penurunan	%
1	Hasil Penjualan BMD yang Tidak Dipisahkan- LO	2.289.295.918,00	1.480.884.583,00	808.411.335,00	54,59
2	Hasil Pemanfaatan BMD yang Tidak Dipisahkan-LO	5.021.950.192,00	1.699.622.972,33	3.322.327.219,67	195,47
3	Jasa Giro	3.808.694.467,00	3.983.452.988,57	(174.758.521,57)	(4,39)
4	Pendapatan Bunga-LO	9.191.666.644,00	6.100.000.009,00	3.091.666.635,00	50,68
5	Penerimaan Ganti Rugi atas Kerugian Daerah (TP/TGR)	-	225.000,00	(225.000,00)	(100,00)
6	Pendapatan Denda atas	246.134.271,00	110.207.669,00	135.926.602,00	123,34
7	Pendapatan Denda Pajak Daerah-LO	12.496.758.929,37	6.725.355.612,79	5.771.403.316,58	85,82
8	Pendapatan Denda Retribusi Daerah-LO	36.271.125,18	147.198.200,00	(110.927.074,82)	(75,36)
9	Pendapatan Hasil Eksekusi atas Jaminan-LO	411.721.554,00	1.051.956.811,00	(640.235.257,00)	(60,86)
10	Pendapatan dari Pengembalian-LO	1.082.985.946,67	1.201.941.494,89	(118.955.548,22)	(9,90)
11	Pendapatan dari BLUD-LO	160.621.342.136,92	138.992.390.185,73	21.628.951.951,19	15,56
12	Pendapatan Denda atas Pelanggaran Peraturan Daerah-LO	4.136.000,00	6.971.000,00	(2.835.000,00)	(40,67)
<b>Jumlah</b>		<b>195.210.957.184,14</b>	<b>161.500.206.526,31</b>	<b>33.710.750.657,83</b>	<b>20,87</b>

Rincian Mutasi Lain-lain PAD yang Sah - LO sebesar Rp 195.210.957.184,14 berasal dari Penerimaan Kas Lain-lain PAD yang Sah LRA 2023 sebesar Rp 190.721.278.973,67, ditambah Lain-lain PAD yang Sah - LO dari Mutasi Piutang Lain-lain PAD yang Sah - LO 2023 sebesar Rp 6.311.748.824,55 dikurangi Lain-lain PAD yang Sah - LO dari Mutasi Pendapatan Diterima Dimuka Lain-lain PAD yang Sah - LO 2023 sebesar (Rp 1.836.886.024,08) dan ditambah Lain-lain PAD yang Sah - LO dari Koreksi Pendapatan LO Tahun Lalu Lain-lain PAD yang Sah - LO 2023 sebesar Rp 14.815.410,00.

Tabel 5.4.1.1.d.1  
Rincian Mutasi Lain-lain PAD yang Sah - LO

No	Uraian	Tahun 2023	Tahun 2022	Kenaikan / Penurunan	%
1	Lain-lain PAD yang Sah LRA	190.721.278.973,67	182.699.599.119,52	8.021.679.854,15	4,39
2	Mutasi Piutang Lain-lain PAD yang Sah dan Piutang Lainnya	6.311.748.824,55	(21.157.714.686,21)	27.469.463.510,76	(129,83)
3	Mutasi Pendapatan Diterima Dimuka Lain-lain PAD yang Sah	(1.836.886.024,08)	(41.677.907,00)	(1.795.208.117,08)	4,307,34
4	Koreksi Pendapatan LO Tahun Lalu	14.815.410,00	-	14.815.410,00	-
<b>Jumlah</b>		<b>195.210.957.184,14</b>	<b>161.500.206.526,31</b>	<b>8.021.679.854,15</b>	<b>4,97</b>

Mutasi Piutang Lain-lain PAD yang Sah dan Piutang Lainnya. 2023 sebesar Rp 6.311.748.824,55 merupakan Mutasi Piutang Lain-lain PAD yang Sah dan Piutang Lainnya. 2023 sebesar Rp 112.027.398.745,52 dan dikurangi Pelunasan Mutasi Piutang Lain-lain PAD yang Sah dan Piutang Lainnya. 2023 sebesar Rp 105.715.649.920,97.

Mutasi Pendapatan Diterima Dimuka Lain-lain PAD yang Sah 2023 sebesar (Rp 1.836.886.024,08) merupakan Pengakuan Pendapatan LO dari Pendapatan Diterima Dimuka Lain-lain PAD yang Sah 2023 sebesar Rp 2.877.146.475,92 dikurangi penambahan Pendapatan Diterima Dimuka Lain-lain PAD yang Sah 2023 sebesar Rp 4.714.032.500,00.





	Jumlah Pendapatan-LO Per 31 Desember 2023	Jumlah Pendapatan-LO Per 31 Desember 2022
<b>5.4. 1. 2. Pendapatan Transfer - LO</b>	<b>1.203.242.389.732,00</b>	<b>1.161.184.243.343,00</b>

Pendapatan Transfer - LO Pemerintah Kota Yogyakarta Tahun 2023 adalah sebesar Rp 1.203.242.389.732,00. Pendapatan Transfer - LO Pemerintah Kota Yogyakarta Tahun 2023 mengalami kenaikan sebesar Rp 42.058.146.389,00 atau sebesar 3,62% dibandingkan dengan tahun sebelumnya. Pendapatan Transfer - LO Pemerintah Kota Yogyakarta meliputi: Pendapatan Transfer Pemerintah Pusat - Dana Perimbangan, Pendapatan Transfer Pemerintah Pusat - Lainnya-LO, dan Pendapatan Transfer Antar Daerah-LO dengan rincian sebagai berikut :

**Tabel 5.4.1.2**  
**Rincian Pendapatan Transfer - LO**

No	Uraian	Tahun 2023	Tahun 2022	Kenaikan / Penurunan	%
<b>1</b>	<b>Pendapatan Transfer Pemerintah Pusat - Dana Perimbangan</b>	<b>875.274.674.418,00</b>	<b>894.708.151.723,00</b>	<b>(19.433.477.305,00)</b>	<b>(2,17)</b>
	Dana Transfer Umum-Dana Bagi Hasil (DBH)-LO	63.481.641.787,00	57.580.293.987,00	5.901.347.800,00	10,25
	Dana Transfer Umum-Dana Alokasi Umum (DAU)-LO	640.404.377.241,00	611.115.719.499,00	29.288.657.742,00	4,79
	Dana Transfer Khusus-Dana Alokasi Khusus (DAK) Fisik	13.825.807.247,00	78.219.658.794,00	(64.393.851.547,00)	(82,32)
	Dana Transfer Khusus-Dana Alokasi Khusus (DAK) Non Fisik-LO	157.562.848.143,00	147.792.479.443,00	9.770.368.700,00	6,61
<b>2</b>	<b>Pendapatan Transfer Pemerintah Pusat - Lainnya-LO</b>	<b>82.504.747.000,00</b>	<b>73.496.525.000,00</b>	<b>9.008.222.000,00</b>	<b>12,26</b>
	Dana Insentif Daerah (DID)-LO	82.504.747.000,00	73.496.525.000,00	9.008.222.000,00	12,26
<b>3</b>	<b>Pendapatan Transfer Antar Daerah-LO</b>	<b>245.462.968.314,00</b>	<b>192.979.566.620,00</b>	<b>52.483.401.694,00</b>	<b>27,20</b>
	Pendapatan Bagi Hasil-LO	151.994.519.991,00	142.164.004.227,00	9.830.515.764,00	6,91
	Bantuan Keuangan-LO	93.468.448.323,00	50.815.562.393,00	42.652.885.930,00	83,94
<b>Jumlah</b>		<b>1.203.242.389.732,00</b>	<b>1.161.184.243.343,00</b>	<b>42.058.146.389,00</b>	<b>3,62</b>

Rincian Mutasi Pendapatan Transfer - LO sebesar Rp 1.203.242.389.732,00 berasal dari Penerimaan Kas Pendapatan Transfer LRA 2023 sebesar Rp 1.195.471.353.691,00, ditambah Pendapatan Transfer - LO dari Mutasi Piutang Pendapatan Transfer 2023 sebesar (Rp 1.077.111.959,00), ditambah Pendapatan Transfer - LO dari Mutasi Treasury Deposit Facility (TDF) 2023 sebesar Rp 8.848.148.000,00.

**Tabel 5.4.1.2.1**  
**Rincian Mutasi Pendapatan Transfer - LO**

No	Uraian	Tahun 2023	Tahun 2022	Kenaikan / Penurunan	%
1	Pendapatan Transfer LRA	1.195.471.353.691,00	1.164.344.581.722,00	31.126.771.969,00	2,67
2	Mutasi Piutang Pendapatan Transfer	(1.077.111.959,00)	(3.160.338.379,00)	2.083.226.420,00	(65,92)
3	Mutasi Treasury Deposit Facility (TDF)	8.848.148.000,00	-	8.848.148.000,00	-
<b>Jumlah</b>		<b>1.203.242.389.732,00</b>	<b>1.161.184.243.343,00</b>	<b>42.058.146.389,00</b>	<b>3,62</b>

Mutasi Piutang Pendapatan Transfer 2023 sebesar (Rp 1.077.111.959,00) merupakan Piutang Pendapatan Transfer 2023 sebesar Rp 336.804.811,00 dan dikurangi Pelunasan Piutang Pendapatan Transfer 2023 sebesar Rp 1.413.916.770,00.

Mutasi Treasury Deposit Facility (TDF) 2023 sebesar Rp 8.848.148.000,00 merupakan Dana Bagi Hasil Dan/Atau Dana Alokasi Umum Yang Disalurkan Secara Nontunai Melalui Fasilitas Treasury Deposit Facility (TDF) pada Rek Lain BI TDF TKD Kota Yogyakarta.

<b>5.4. 1. 2. a. Pendapatan Transfer Pemerintah Pusat - Dana Perimbangan</b>	<b>875.274.674.418,00</b>	<b>894.708.151.723,00</b>
--	---------------------------	---------------------------

Pendapatan Transfer Pemerintah Pusat - Dana Perimbangan Pemerintah Kota Yogyakarta Tahun 2023 adalah sebesar Rp 875.274.674.418,00. Pendapatan Transfer Pemerintah Pusat - Dana Perimbangan Pemerintah Kota Yogyakarta Tahun 2023 mengalami penurunan sebesar (Rp 19.433.477.305,00) atau sebesar (2,17%) dibandingkan dengan tahun sebelumnya. Pendapatan Transfer Pemerintah Pusat - Dana Perimbangan Pemerintah Kota Yogyakarta terdiri dari Dana Transfer Umum-Dana Bagi Hasil (DBH)-LO, Dana Transfer Umum-Dana Alokasi Umum (DAU)-LO, Dana Transfer Khusus-Dana Alokasi Khusus (DAK) Fisik dan Dana Transfer Khusus-Dana Alokasi Khusus (DAK) Non Fisik-LO yang telah diterima oleh Kas Daerah pada Tahun 2023 dengan rincian sebagai berikut:



Tabel 5.4.1.2.a.  
Rincian Pendapatan Transfer Pemerintah Pusat - Dana Perimbangan

No	Uraian	Tahun 2023	Tahun 2022	Kenaikan / Penurunan	%
<b>1</b>	<b>Dana Transfer Umum-Dana Bagi Hasil (DBH)-LO</b>	<b>63.481.641.787,00</b>	<b>57.580.293.987,00</b>	<b>5.901.347.800,00</b>	<b>10,25</b>
	DBH PBB-LO	561.911.000,00	5.412.457.395,00	(4.850.546.395,00)	(89,62)
	DBH PPh Pasal 21-LO	55.103.997.554,00	38.666.647.635,00	16.437.349.919,00	42,51
	DBH PPh Pasal 25 dan Pasal 29/WOPDN-LO	5.178.077.000,00	10.518.533.581,00	(5.340.456.581,00)	(50,77)
	DBH CHT-LO	1.354.976.233,00	959.452.314,00	395.523.919,00	41,22
	DBH SDA Minyak Bumi-LO	-	-	-	-
	DBH SDA Gas Bumi-LO	-	-	-	-
	DBH SDA Pengusahaan Panas Bumi-LO	-	-	-	-
	DBH SDA Mineral dan Batubara-Landrent-LO	-	-	-	-
	DBH SDA Mineral dan Batubara-Royalty-LO	-	10.360.000,00	(10.360.000,00)	(100,00)
	DBH SDA Kehutanan-PSDH-LO	49.546.000,00	54.532.062,00	(4.986.062,00)	(9,14)
	DBH SDA Kehutanan-IIUPH-LO	-	-	-	-
	DBH SDA Kehutanan-DR-LO	-	-	-	-
	DBH SDA Perikanan-LO	1.233.134.000,00	1.958.311.000,00	(725.177.000,00)	(37,03)
<b>2</b>	<b>Dana Transfer Umum-Dana Alokasi Umum (DAU)-</b>	<b>640.404.377.241,00</b>	<b>611.115.719.499,00</b>	<b>29.288.657.742,00</b>	<b>4,79</b>
<b>3</b>	<b>Dana Transfer Khusus-Dana Alokasi Khusus</b>	<b>13.825.807.247,00</b>	<b>78.219.658.794,00</b>	<b>(64.393.851.547,00)</b>	<b>(82,32)</b>
	DAK Fisik-Bidang Pendidikan-Reguler-SD	3.000.114.999,00	1.524.683.000,00	1.475.431.999,00	96,77
	DAK Fisik-Bidang Pendidikan-Reguler-SMP	2.092.870.000,00	1.543.544.000,00	549.326.000,00	35,59
	DAK Fisik-Bidang Pendidikan-Reguler-SKB	-	-	-	-
	DAK Fisik-Bidang Kesehatan dan KB-Reguler-Pelayanan Kesehatan Dasar	-	-	-	-
	DAK Fisik-Bidang Kesehatan dan KB-Reguler-Pelayanan Kesehatan Rujukan	-	-	-	-
	DAK Fisik-Bidang Kesehatan dan KB-Reguler-Pelayanan Kefarmasian	-	2.187.361.539,00	(2.187.361.539,00)	(100,00)
	DAK Fisik-Bidang Kesehatan dan KB-Pengawasan-Penurunan AKI dan AKB	-	4.688.589.539,00	(4.688.589.539,00)	(100,00)
	DAK Fisik-Bidang Kesehatan dan KB-Reguler-KB	253.099.000,00	331.316.700,00	(78.217.700,00)	(23,61)
	DAK Fisik-Bidang Kesehatan dan KB-Pengawasan-Penurunan Stunting KB	-	-	-	-
	DAK Fisik-Bidang Perumahan dan Permukiman-Afirmasi-Penyediaan Rumah Khusus	-	-	-	-
	DAK Fisik-Bidang Industri Kecil dan Menengah-Pengawasan-Pembangunan Sentra IKM dan Revitalisasi Sentra IKM	-	55.453.441.961,00	(55.453.441.961,00)	(100,00)
	DAK Fisik-Bidang Pariwisata-Pengawasan	-	-	-	-
	DAK Fisik-Bidang Jalan-Reguler-Jalan	-	-	-	-
	DAK Fisik-Bidang Jalan-Pengawasan-Jalan	-	3.360.992.727,00	(3.360.992.727,00)	(100,00)
	DAK Fisik-Bidang Sanitasi-Pengawasan	-	-	-	-
	DAK Fisik-Bidang Lingkungan Hidup dan Kehutanan-Pengawasan-Lingkungan Hidup	-	152.000.000,00	(152.000.000,00)	(100,00)
	DAK Fisik-Bidang Kesehatan dan KB-Reguler-Peningkatan Kesiapan Sistem Kesehatan	-	-	-	-
	DAK Fisik-Bidang Kesehatan dan KB-Reguler-Penguatan Percepatan Penurunan Stunting	6.877.408.448,00	175.067.900,00	6.702.340.548,00	3.828,42
	DAK Fisik-Bidang Kesehatan dan KB-Reguler-Pengendalian Penyakit	1.016.000.000,00	2.713.663.566,00	(1.697.663.566,00)	(62,56)
	DAK Fisik-Bidang Kesehatan dan KB-Reguler-Penguatan Sistem Kesehatan	586.314.800,00	6.088.997.862,00	(5.502.683.062,00)	(90,37)
	DAK Pengendalian Penyakit	-	-	-	-
<b>4</b>	<b>Dana Transfer Khusus-</b>	<b>157.562.848.143,00</b>	<b>147.792.479.443,00</b>	<b>9.770.368.700,00</b>	<b>6,61</b>
	DAK Non Fisik-BOS Reguler	58.599.119.171,00	57.147.971.029,00	1.451.148.142,00	2,54
	DAK Non Fisik-BOS Kinerja	4.782.500.000,00	1.180.000.000,00	3.602.500.000,00	305,30
	DAK Non Fisik-TPG PNSD	64.816.012.000,00	62.043.603.140,00	2.772.408.860,00	4,47
	DAK Non Fisik-Tamsil Guru PNSD	-	-	-	-
	DAK Non Fisik-BOP PAUD	8.412.042.488,00	7.279.408.400,00	1.132.634.088,00	15,56
	DAK Non Fisik-BOP Pendidikan Kesetaraan	2.534.323.100,00	2.239.900.000,00	294.423.100,00	13,14
	DAK Non Fisik-BOKKB-BOK	13.506.538.094,00	8.810.178.571,00	4.696.359.523,00	53,31
	DAK Non Fisik-BOKKB-Pengawasan Obat Makanan	-	-	-	-
	DAK Non Fisik-BOKKB-Akreditasi Puskesmas	-	-	-	-
	DAK Non Fisik-BOKKB-Jaminan Persalinan	-	-	-	-
	DAK Non Fisik-BOKKB-BOKB	3.661.807.748,00	2.289.998.975,00	1.371.808.773,00	59,90
	DAK Non Fisik-PK2UMK	-	465.245.805,00	(465.245.805,00)	(100,00)
	DAK Non Fisik-Dana Administrasi Kependudukan	-	-	-	-
	DAK Non Fisik-Dana Pelayanan Kepariwisata	-	426.492.000,00	(426.492.000,00)	(100,00)
	DAK Non Fisik-Dana Fasilitasi Penanaman Modal	321.922.800,00	382.980.000,00	(61.057.200,00)	(15,94)
	DAK Non Fisik-Dana Pelayanan Perlindungan	520.809.312,00	293.391.573,00	227.417.739,00	77,51
	DAK Non Fisik-Dana Ketahanan Pangan dan	-	217.099.950,00	(217.099.950,00)	(100,00)
	DAK Non Fisik-Dana Penguatan Kapasitas	-	5.016.210.000,00	(5.016.210.000,00)	(100,00)
	DAK Non Fisik-PK2UMK	407.773.430,00	-	407.773.430,00	-
<b>Jumlah</b>		<b>875.274.674.418,00</b>	<b>894.708.151.723,00</b>	<b>(19.433.477.305,00)</b>	<b>(2,17)</b>



	Jumlah Pendapatan-LO Per 31 Desember 2023	Jumlah Pendapatan-LO Per 31 Desember 2022
5.4. 1. 2. b. Pendapatan Transfer Pemerintah Pusat - Lainnya-LO	82.504.747.000,00	73.496.525.000,00

Pendapatan Transfer Pemerintah Pusat - Lainnya-LO Pemerintah Kota Yogyakarta Tahun 2023 adalah sebesar Rp 82.504.747.000,00. Pendapatan Transfer Pemerintah Pusat - Lainnya-LO Pemerintah Kota Yogyakarta Tahun 2023 mengalami kenaikan sebesar Rp 9.008.222.000,00 atau sebesar 12,26% dibandingkan dengan tahun sebelumnya.

Tabel 5.4.1.2.b.  
Rincian Pendapatan Transfer Pemerintah Pusat - Lainnya-LO

No	Uraian	Tahun 2023	Tahun 2022	Kenaikan / Penurunan	%
1	Dana Insentif Daerah (DID)-LO	82.504.747.000,00	73.496.525.000,00	9.008.222.000,00	12,26
2	Dana Keistimewaan-LO	-	-	-	-
3	Dana Penyesuaian-LO	-	-	-	-
<b>Jumlah</b>		<b>82.504.747.000,00</b>	<b>73.496.525.000,00</b>	<b>9.008.222.000,00</b>	<b>12,26</b>

5.4. 1. 2. c. Pendapatan Transfer Antar Daerah-LO	245.462.968.314,00	192.979.566.620,00
---	--------------------	--------------------

Pendapatan Transfer Antar Daerah-LO Pemerintah Kota Yogyakarta Tahun 2023 adalah sebesar Rp 245.462.968.314,00. Pendapatan Transfer Antar Daerah-LO Pemerintah Kota Yogyakarta Tahun 2023 mengalami kenaikan sebesar Rp 52.483.401.694,00 atau sebesar 27,20% dibandingkan dengan tahun sebelumnya.

Tabel 5.4.1.2.c.  
Rincian Pendapatan Transfer Antar Daerah-LO

No	Uraian	Tahun 2023	Tahun 2022	Kenaikan / Penurunan	%
<b>1</b>	<b>Pendapatan Bagi Hasil-LO</b>	<b>151.994.519.991,00</b>	<b>142.164.004.227,00</b>	<b>9.830.515.764,00</b>	<b>6,91</b>
	Bagi Hasil Pajak Kendaraan Bermotor-LO	55.852.649.030,00	54.984.622.321,00	868.026.709,00	1,58
	Bagi Hasil Bea Balik Nama Kendaraan Bermotor-LO	25.832.535.710,00	23.689.415.117,00	2.143.120.593,00	9,05
	Bagi Hasil Pajak Bahan Bakar Kendaraan Bermotor-LO	43.177.627.068,00	35.257.496.979,00	7.920.130.089,00	22,46
	Bagi Hasil Pajak Air Permukaan-LO	18.371.596,00	33.704.517,00	(15.332.921,00)	(45,49)
	Bagi Hasil Pajak Rokok-LO	27.113.336.587,00	28.198.765.293,00	(1.085.428.706,00)	(3,85)
<b>2</b>	<b>Bantuan Keuangan-LO</b>	<b>93.468.448.323,00</b>	<b>50.815.562.393,00</b>	<b>42.652.885.930,00</b>	<b>83,94</b>
	Bantuan Keuangan Khusus dari Pemerintah Provinsi - Dana Keistimewaan	93.468.448.323,00	49.562.858.593,00	43.905.589.730,00	88,59
	Bantuan Keuangan Khusus dari Pemerintah Provinsi - Bantuan Keuangan Khusus pada Dinas Sosial	-	1.252.703.800,00	(1.252.703.800,00)	(100,00)
<b>Jumlah</b>		<b>245.462.968.314,00</b>	<b>192.979.566.620,00</b>	<b>52.483.401.694,00</b>	<b>27,20</b>

Rincian Mutasi Pendapatan Transfer Antar Daerah-LO sebesar Rp 245.462.968.314,00 berasal dari Penerimaan Kas Pendapatan Transfer Antar Daerah LRA 2023 sebesar Rp 246.540.080.273,00, dikurangi Pendapatan Transfer Antar Daerah-LO dari Mutasi Piutang Pendapatan Transfer Antar Daerah-LO 2023 sebesar (Rp 1.413.916.770,00).

Tabel 5.4.1.2.c.1  
Rincian Mutasi Pendapatan Transfer Antar Daerah-LO

No	Uraian	Tahun 2023	Tahun 2022	Kenaikan / Penurunan	%
1	Pendapatan Transfer Antar Daerah LRA	246.540.080.273,00	196.139.904.999,00	(101.613.065.530,00)	(51,81)
2	Mutasi Piutang Transfer Antar Daerah	(1.077.111.959,00)	(3.160.338.379,00)	3.160.338.379,00	(100,00)
<b>Jumlah</b>		<b>245.462.968.314,00</b>	<b>192.979.566.620,00</b>	<b>(101.613.065.530,00)</b>	<b>(52,65)</b>

Mutasi Piutang Transfer Antar Daerah 2023 sebesar (Rp 1.077.111.959,00) merupakan Piutang Pendapatan Transfer 2023 sebesar Rp 336.804.811,00 dan dikurangi Pelunasan Piutang Pendapatan Transfer 2023 sebesar Rp 1.413.916.770,00.

5.4. 1. 3. Lain-lain Pendapatan Daerah Yang Sah - LO	105.835.086.572,35	130.620.715.856,84
--	--------------------	--------------------

Lain-lain Pendapatan Daerah Yang Sah - LO Pemerintah Kota Yogyakarta Tahun 2023 adalah sebesar Rp 105.835.086.572,35. Pendapatan Transfer - LO Pemerintah Kota Yogyakarta Tahun 2023 mengalami penurunan sebesar (Rp 24.785.629.284,49) atau sebesar (18,98%) dibandingkan dengan tahun sebelumnya. Lain-lain Pendapatan Daerah Yang Sah - LO Pemerintah Kota Yogyakarta meliputi: Pendapatan Hibah, Dana Darurat, dan Lain-lain Pendapatan Sesuai dengan Ketentuan Peraturan Perundang-Undangan-LO dengan rincian sebagai berikut :

Tabel 5.4.1.3.  
Rincian Lain-lain Pendapatan Daerah Yang Sah - LO

No	Uraian	Tahun 2023	Tahun 2022	Kenaikan / Penurunan	%
1	Pendapatan Hibah	105.835.086.572,35	130.620.715.856,84	(24.785.629.284,49)	(18,98)
2	Dana Darurat	-	-	-	-
3	Lain-lain Pendapatan Sesuai dengan Ketentuan Peraturan Perundang-Undangan-LO	-	-	-	-
<b>Jumlah</b>		<b>105.835.086.572,35</b>	<b>130.620.715.856,84</b>	<b>(24.785.629.284,49)</b>	<b>(18,98)</b>



	Jumlah Pendapatan-LO Per 31 Desember 2023	Jumlah Pendapatan-LO Per 31 Desember 2022
5.4. 1. 3. a. Pendapatan Hibah	105.835.086.572,35	130.620.715.856,84

Pendapatan Hibah Pemerintah Kota Yogyakarta Tahun 2023 adalah sebesar Rp 105.835.086.572,35. Pendapatan Transfer - LO Pemerintah Kota Yogyakarta Tahun 2023 mengalami penurunan sebesar (Rp 24.785.629.284,49) atau sebesar (18,98%) dibandingkan dengan tahun sebelumnya.

Tabel 5.4.1.3.a.  
Rincian Pendapatan Hibah berdasarkan Sumber Hibah

No	Uraian	Tahun 2023	Tahun 2022	Kenaikan / Penurunan	%
1	Pendapatan Hibah dari Pemerintah Pusat-LO	57.977.614.376,25	111.848.762.672,28	(53.871.148.296,03)	(48,16)
	- Pendapatan Hibah Uang	-	-	-	-
	- Pendapatan Hibah Barang Persediaan	5.629.014.566,25	645.890.452,28	4.983.124.113,97	771,51
	- Pendapatan Hibah Aset Tetap	52.348.599.810,00	111.202.872.220,00	(58.854.272.410,00)	(52,93)
2	Pendapatan Hibah dari Pemerintah Daerah Lainnya-LO	46.241.293.667,10	145.311.002,00	46.095.982.665,10	31.722,29
	- Pendapatan Hibah Aset Tetap	46.136.463.667,10	-	46.136.463.667,10	-
	- Pendapatan Hibah Aset Tidak Berwujud	104.830.000,00	145.311.002,00	(40.481.002,00)	(27,86)
3	Pendapatan Hibah dari Kelompok Masyarakat/Perorangan Dalam Negeri-LO	-	-	-	-
	- Pendapatan Hibah Barang Persediaan	-	-	-	-
	- Pendapatan Hibah Aset Tetap	-	-	-	-
4	Pendapatan Hibah dari Badan/Lembaga/Organisasi Dalam Negeri/Luar Negeri-LO	28.701.029,00	1.086.405.488,00	(1.057.704.459,00)	(97,36)
	- Pendapatan Hibah Uang	28.700.000,00	-	28.700.000,00	-
	- Pendapatan Hibah Persediaan	1.029,00	-	1.029,00	-
	- Pendapatan Hibah Aset Tetap	-	1.086.405.488,00	(1.086.405.488,00)	(100,00)
5	Sumbangan Pihak Ketiga/Sejenis-LO	1.587.477.500,00	17.540.236.694,56	(15.952.759.194,56)	(90,95)
	- Pendapatan Hibah Barang Persediaan	-	16.441.333.944,56	(16.441.333.944,56)	(100,00)
	- Pendapatan Hibah Aset Tetap	1.587.477.500,00	1.098.902.750,00	488.574.750,00	44,46
<b>Jumlah</b>		<b>105.835.086.572,35</b>	<b>130.620.715.856,84</b>	<b>(24.785.629.284,49)</b>	<b>(18,98)</b>

Pendapatan Hibah Pemerintah Kota Yogyakarta Tahun Anggaran 2023 sebesar Rp 105.835.086.572,35 dengan rincian pada masing-masing SKPD sebagai berikut:

Tabel 5.4.1.3.a.1  
Rincian Pendapatan Hibah Per SKPD - LO

No	Uraian	Tahun 2023	Tahun 2022	Kenaikan / Penurunan	%
1	Dinas Pendidikan, Pemuda Dan Olahrag	57.321.500,00	328.168.752,00	(270.847.252,00)	(82,53)
2	Dinas Kesehatan	5.398.757.251,25	142.616.897.266,93	(137.218.140.015,68)	(96,21)
3	Dinas Pekerjaan Umum Perumahan Dan Kawasan Permukiman	-	2.879.195.301,00	(2.879.195.301,00)	(100,00)
4	Dinas Pertanahan Dan Tata Ruang (Kundha Niti Mandala Sarta Tata Sasana)	-	841.575.000,00	(841.575.000,00)	(100,00)
5	Dinas Pemadam Kebakaran Dan Penyelamatan	-	20.500.000,00	(20.500.000,00)	(100,00)
6	Dinas Pertanian Dan Pangan	-	542.941.617,00	(542.941.617,00)	(100,00)
7	Dinas Lingkungan Hidup	-	3.731.191.500,00	(3.731.191.500,00)	(100,00)
8	Dinas Kependudukan Dan Pencatatan Sipil	585.465.000,00	359.391.550,00	226.073.450,00	62,90
9	Dinas Perhubungan	-	6.650.399.213,00	(6.650.399.213,00)	(100,00)
10	Dinas Kebudayaan (Kundha Kabudayaan)	-	12.803.340.817,67	(12.803.340.817,67)	(100,00)
11	Dinas Perpustakaan Dan Kearsipan	260.069.474,00	125.048.140,00	135.021.334,00	107,98
12	Dinas Perdagangan	-	18.180.530.472,97	(18.180.530.472,97)	(100,00)
13	Dinas Perindustrian Koperasi Dan Usaha Kecil Menengah	-	515.593.308,51	(515.593.308,51)	(100,00)
14	Badan Pengelolaan Keuangan Dan Aset Daerah	99.260.861.377,10	1.824.672.643.055,37	(1.725.411.781.678,27)	(94,56)
15	Inspektorat Daerah	-	167.513,00	(167.513,00)	(100,00)
16	Kemantren Jetis	97.999.090,00	-	97.999.090,00	-
17	Kemantren Mantriheron	82.276.190,00	-	82.276.190,00	-
18	Kemantren Umbulharjo	92.336.690,00	-	92.336.690,00	-
<b>Jumlah</b>		<b>105.835.086.572,35</b>	<b>2.014.267.583.507,45</b>	<b>(1.908.432.496.935,10)</b>	<b>(94,75)</b>



**Pendapatan Hibah-LO pada SKPD dapat dijelaskan sebagai berikut:**

1. Pendapatan Hibah-LO pada Dinas Pendidikan, Pemuda Dan Olahraga sebesar Rp 57.321.500,00 merupakan Hibah Aset Tetap dari Sumbangan Pihak Ketiga/Sejenis-LO sebesar Rp 57.321.500,00.
2. Pendapatan Hibah-LO pada Dinas Kesehatan sebesar Rp 5.398.757.251,25 merupakan Hibah Aset Tetap dari Pendapatan Hibah dari Pemerintah Pusat-LO sebesar Rp 355.206.656,00, Hibah Persediaan dari Pendapatan Hibah dari Pemerintah Pusat-LO sebesar Rp 5.043.549.566,25 dan Hibah Persediaan dari Pendapatan Hibah dari Pemerintah Pusat-LO sebesar Rp 585.465.000,00.
3. Pendapatan Hibah-LO pada Dinas Kependudukan Dan Pencatatan Sipil sebesar Rp 585.465.000,00 merupakan Hibah Persediaan dari Pendapatan Hibah dari Pemerintah Pusat-LO sebesar Rp 585.465.000,00.
4. Pendapatan Hibah-LO pada Dinas Perpustakaan Dan Kearsipan sebesar Rp 260.069.474,00 merupakan Hibah Aset Tetap dari Pendapatan Hibah dari Pemerintah Pusat-LO sebesar Rp 260.069.474,00.
5. Pendapatan Hibah-LO pada Badan Pengelolaan Keuangan Dan Aset Daerah sebesar Rp 99.260.861.377,10 merupakan Hibah Aset Tetap dari Pendapatan Hibah dari Pemerintah Pusat-LO sebesar Rp 51.460.711.710,00, Hibah Aset Tetap dari Pendapatan Hibah dari Pemerintah Daerah Lainnya-LO sebesar Rp 46.136.463.667,10, Hibah Aset Tidak Berwujud dari Pendapatan Hibah dari Pemerintah Daerah Lainnya-LO sebesar Rp 104.830.000,00, Hibah Uang dari Pendapatan Hibah dari Badan/Lembaga/Organisasi Dalam Negeri/Luar Negeri-LO sebesar Rp 28.700.000,00 dan Hibah Aset Tetap dari Sumbangan Pihak Ketiga/Sejenis-LO sebesar Rp 1.530.156.000,00.
6. Pendapatan Hibah-LO pada Kemantren Jetis sebesar Rp 97.999.090,00 merupakan Hibah Aset Tetap dari Pendapatan Hibah dari Pemerintah Pusat-LO sebesar Rp 82.276.190,00.
7. Pendapatan Hibah-LO pada Kemantren Mantrijeron sebesar Rp 82.276.190,00 merupakan Hibah Aset Tetap dari Pendapatan Hibah dari Pemerintah Pusat-LO sebesar Rp 82.276.190,00.
8. Pendapatan Hibah-LO pada Kemantren Umbulharjo sebesar Rp 92.336.690,00 merupakan Hibah Aset Tetap dari Pendapatan Hibah dari Pemerintah Pusat-LO sebesar Rp 92.336.690,00.

5.4. 1. 3. b. Dana Darurat - -

5.4. 1. 3. c. Lain-lain Pendapatan Sesuai dengan Ketentuan Peraturan Perundang-Undangan-LO - -

**Jumlah Beban-LO**                      **Jumlah Beban-LO**  
**Per 31 Desember 2023**                      **Per 31 Desember 2022**

5.4.2. BEBAN

**1.913.935.141.453,88**                      **1.755.277.759.327,16**

Beban Pemerintah Kota Yogyakarta Tahun 2023 adalah sebesar Rp 1.913.935.141.453,88. Beban Pemerintah Kota Yogyakarta Tahun 2023 mengalami kenaikan sebesar Rp 158.657.382.126,72 atau sebesar 9,04% dibandingkan dengan tahun sebelumnya.

Beban Pemerintah Kota Yogyakarta merupakan penurunan manfaat ekonomi, jasa, pengeluaran, dan konsumsi aset selama periode Tahun Anggaran 2023 yang terdiri dari Beban Operasi Beban Transfer, dan Beban Tak Terduga dengan rincian sebagai berikut:

**Tabel 5.4.2**  
**Rincian Beban - LO**

Uraian	Tahun 2023	Tahun 2022	Kenaikan / Penurunan	%
BEBAN OPERASI	1.910.040.872.593,76	1.751.888.472.521,16	158.152.400.072,60	9,03
BEBAN TRANSFER	833.308.860,00	870.844.890,00	(37.536.030,00)	(4,31)
BEBAN TAK TERDUGA	3.060.960.000,12	2.518.441.916,00	542.518.084,12	21,54
<b>Jumlah</b>	<b>1.913.935.141.453,88</b>	<b>1.755.277.759.327,16</b>	<b>158.657.382.126,72</b>	<b>9,04</b>

5.4. 2. 1. BEBAN OPERASI

**1.910.040.872.593,76**                      **1.751.888.472.521,16**

Beban Operasi Pemerintah Kota Yogyakarta Tahun 2023 adalah sebesar Rp 1.910.040.872.593,76. Beban Operasi Pemerintah Kota Yogyakarta Tahun 2023 mengalami kenaikan sebesar Rp 158.152.400.072,60 atau sebesar 9,03% dibandingkan dengan tahun sebelumnya. Beban Operasi Pemerintah Kota Yogyakarta terdiri dari Beban Pegawai, Beban Barang dan Jasa, Beban Bunga, Beban Subsidi, Beban Hibah, Beban Bantuan Sosial, Beban Penyisihan Piutang dan Beban Penyusutan dan Amortisasi.

**Tabel 5.4.2.1.**  
**Rincian Beban Operasi - LO**

No	Uraian	Tahun 2023	Tahun 2022	Kenaikan / Penurunan	%
1	Beban Pegawai	727.382.932.734,00	724.219.437.191,00	3.163.495.543,00	0,44
2	Beban Barang dan Jasa	866.074.990.500,18	759.292.698.998,56	106.782.291.501,62	14,06
3	Beban Bunga	-	-	-	-
4	Beban Subsidi	-	-	-	-
5	Beban Hibah	121.257.818.083,00	76.596.866.312,06	44.660.951.770,94	58,31
6	Beban Bantuan Sosial	22.665.244.550,00	28.811.254.000,00	(6.146.009.450,00)	(21,33)
7	Beban Penyisihan Piutang	15.882.117.116,43	11.779.182.491,01	4.102.934.625,42	34,83
8	Beban Penyusutan dan Amortisasi	156.777.769.610,15	151.189.033.528,53	5.588.736.081,62	3,70
	<b>Jumlah</b>	<b>1.910.040.872.593,76</b>	<b>1.751.888.472.521,16</b>	<b>158.152.400.072,60</b>	<b>9,03</b>



	Jumlah Beban-LO Per 31 Desember 2023	Jumlah Beban-LO Per 31 Desember 2022
5.4. 2. 1. a. <b>Beban Pegawai</b>	<b>727.382.932.734,00</b>	<b>724.219.437.191,00</b>

Beban Pegawai Pemerintah Kota Yogyakarta Tahun 2023 adalah sebesar Rp 727.382.932.734,00. Beban Pegawai Pemerintah Kota Yogyakarta Tahun 2023 mengalami kenaikan sebesar Rp 3.163.495.543,00 atau sebesar 0,44% dibandingkan dengan tahun sebelumnya.

Beban Pegawai Pemerintah Kota Yogyakarta merupakan kompensasi terhadap pegawai yang harus dibayarkan kepada pegawai negeri sipil dan pegawai yang diperkerjakan oleh pemerintah daerah yang belum berstatus PNS sebagai imbalan atas pekerjaan yang telah dilaksanakan, kecuali pekerjaan yang berkaitan dengan pembentukan modal. Rincian Beban Pegawai Tahun 2023 adalah sebagai berikut:

**Tabel 5.4.2.1.a.**  
**Rincian Beban Pegawai Per Obyek Beban**

No	Uraian	Tahun 2023	Tahun 2022	Kenaikan / Penurunan	%
1.	Beban Gaji dan Tunjangan - LO	360.126.721.479,00	358.970.068.299,00	1.156.653.180,00	0,32
2.	Beban Tambahan Penghasilan ASN	196.761.822.713,00	192.562.670.396,00	4.199.152.317,00	2,18
3.	Beban Tambahan Penghasilan berdasarkan Pertimbangan Objektif Lainnya ASN	89.577.915.958,00	150.408.009.620,00	(60.830.093.662,00)	(40,44)
4.	Beban Gaji dan Tunjangan DPRD	21.303.272.220,00	20.013.271.502,00	1.290.000.718,00	6,45
5.	Beban Gaji dan Tunjangan KDH/WKDH	722.931.160,00	1.081.746.420,00	(358.815.260,00)	(33,17)
6.	Beban Penerimaan Lainnya Pimpinan DPRD serta KDH/ WKDH	1.354.000.000,00	1.183.670.954,00	170.329.046,00	14,39
7.	Beban Pegawai BOS	953.093.500,00	-	953.093.500,00	-
8.	Beban Pegawai BLUD	56.583.175.704,00	-	56.583.175.704,00	-
<b>Jumlah</b>		<b>727.382.932.734,00</b>	<b>724.219.437.191,00</b>	<b>3.163.495.543,00</b>	<b>0,44</b>

Rincian Mutasi Beban Pegawai tersebut merupakan Belanja Pegawai LRA 2023 sebesar Rp 728.873.804.149,00, dikurangi Mutasi Utang Belanja Pegawai 2023 sebesar (Rp 1.494.598.467,00), ditambah Mutasi Beban Pegawai Dibayar Dimuka 2023 sebesar Rp 3.727.052,00.

**Tabel 5.4.2.1.a.1**  
**Rincian Mutasi Beban Pegawai**

No	Uraian	Tahun 2023	Tahun 2022	Kenaikan / Penurunan	%
1	Belanja Pegawai LRA	728.873.804.149,00	723.429.936.615,00	5.443.867.534,00	0,75
2	Mutasi Utang Belanja Pegawai	(1.494.598.467,00)	793.352.041,00	(2.287.950.508,00)	(288,39)
3	Mutasi Beban Pegawai Dibayar Dimuka	3.727.052,00	(3.851.465,00)	7.578.517,00	(196,77)
<b>Jumlah</b>		<b>727.382.932.734,00</b>	<b>724.219.437.191,00</b>	<b>5.443.867.534,00</b>	<b>0,75</b>

Rincian Mutasi Utang Belanja Pegawai 2023 sebesar (Rp 1.494.598.467,00) merupakan Utang Belanja Pegawai 2023 sebesar Rp 2.893.282.596,00, dikurangi Pelunasan Utang Belanja Pegawai 2023 sebesar Rp 4.309.431.337,00. Rincian mutasi utang belanja terdapat pada Lampiran 19 CALK

Rincian Mutasi Beban Pegawai Dibayar Dimuka 2023 sebesar Rp 3.727.052,00 merupakan Pengakuan Beban dari Beban Pegawai Dibayar Dimuka 2023 sebesar Rp 3.727.052,00, dikurangi Penambahan Beban Pegawai Dibayar Dimuka 2023 sebesar Rp 0,00. Rincian mutasi beban dibayar dimuka terdapat pada Lampiran 9 CALK

5.4. 2. 1. b. <b>Beban Barang dan Jasa</b>	<b>866.074.990.500,18</b>	<b>759.292.698.998,56</b>
--	---------------------------	---------------------------

Beban Barang dan Jasa Pemerintah Kota Yogyakarta Tahun 2023 adalah sebesar Rp 866.074.990.500,18. Beban Barang dan Jasa Pemerintah Kota Yogyakarta Tahun 2023 mengalami kenaikan sebesar Rp 106.782.291.501,62 atau sebesar 14,06% dibandingkan dengan tahun sebelumnya. Beban Barang dan Jasa Pemerintah Kota Yogyakarta merupakan penurunan manfaat ekonomis dalam periode Tahun 2023 yang menurunkan ekuitas, pengeluaran, konsumsi aset, dan timbulnya kewajiban akibat transaksi barang dan jasa. Rincian Beban Barang dan Jasa Tahun 2023 per obyek beban adalah sebagai berikut:



**Tabel 5.4.2.1.b.**  
**Rincian Beban Barang dan Jasa Per Obyek Beban**

No	Uraian	Tahun 2023	Tahun 2022	Kenaikan / Penurunan	%
1	Beban Barang	237.680.712.016,77	202.509.228.802,91	35.171.483.213,86	17,37
	a) Beban Barang Pakai Habis	237.279.659.271,77	202.007.421.058,91	35.272.238.212,86	17,46
	b) Beban Barang Tak Habis Pakai	401.052.745,00	501.407.744,00	(100.354.999,00)	(24,01)
	c) Beban Barang Bekas Dipakai	-	400.000,00	(400.000,00)	(100,00)
2	Beban Jasa	410.246.250.210,51	432.018.162.980,96	(21.771.912.770,45)	(5,04)
	a) Beban Jasa Kantor	321.636.980.646,00	316.014.366.278,61	5.622.614.367,39	1,78
	b) Beban Iuran Jaminan/Asuransi	35.902.108.465,59	47.624.925.025,02	(11.722.816.559,43)	(24,61)
	c) Beban Sewa Tanah	519.445.000,00	752.833.333,33	(233.388.333,33)	(31,00)
	d) Beban Sewa Peralatan dan Mesin	14.124.180.499,00	10.198.278.729,00	3.925.901.770,00	38,50
	e) Beban Sewa Gedung dan Bangunan	2.965.615.594,00	2.511.444.600,00	454.170.994,00	18,08
	f) Beban Sewa Jalan, Jaringan dan Irigasi	172.449.500,00	62.400.000,00	110.049.500,00	176,36
	g) Beban Sewa Aset Tetap Lainnya	2.250.291.297,00	2.718.366.700,00	(468.075.403,00)	(17,22)
	h) Beban Jasa Konsultansi Konstruksi	6.700.295.842,92	9.742.292.071,00	(3.041.996.228,08)	(31,22)
	i) Beban Jasa Konsultansi Non Konstruksi	12.870.178.426,00	9.924.718.416,00	2.945.460.010,00	29,68
	j) Beban Jasa Ketersediaan Layanan (Availability Payment)	50.000.000,00	457.100.100,00	(407.100.100,00)	(89,06)
	k) Beban Beasiswa Pendidikan PNS	94.350.000,00	76.050.000,00	18.300.000,00	24,06
	l) Beban Kursus/Pelatihan, Sosialisasi, Bimbingan Teknis serta Pendidikan dan Pelatihan	11.963.609.718,00	12.722.195.176,00	(758.585.458,00)	(5,96)
	m) Beban Jasa Insentif Pemungutan Pajak Daerah bagi Pegawai Non ASN	201.153.880,00	549.206.530,00	(348.052.650,00)	(63,37)
	n) Beban Jasa Insentif Pegawai NonASN atas Pemungutan Retribusi	795.591.342,00	18.663.986.022,00	(17.868.394.680,00)	(95,74)
3	Beban Pemeliharaan	67.844.223.554,82	76.180.638.653,69	(8.336.415.098,87)	(10,94)
	a) Beban Pemeliharaan Tanah	2.601.202.801,00	1.817.107.250,00	784.095.551,00	43,15
	b) Beban Pemeliharaan Peralatan dan Mesin	14.905.962.025,00	17.346.017.443,00	(2.440.055.418,00)	(14,07)
	c) Beban Pemeliharaan Gedung dan Bangunan	31.737.440.885,82	38.922.399.299,69	(7.184.958.413,87)	(18,46)
	d) Beban Pemeliharaan Jalan, Jaringan dan Irigasi	17.815.125.843,00	17.512.527.772,00	302.598.071,00	1,73
	e) Beban Pemeliharaan Aset Tetap Lainnya	784.492.000,00	582.586.889,00	201.905.111,00	34,66
4	Beban Perjalanan Dinas	39.977.909.770,00	35.826.683.660,00	4.151.226.110,00	11,59
	a) Beban Perjalanan Dinas Dalam Negeri	39.897.787.660,00	35.806.424.560,00	4.091.363.100,00	11,43
	b) Beban Perjalanan Dinas Luar Negeri	80.122.110,00	20.259.100,00	59.863.010,00	295,49
5	Beban Uang/Jasa utk Diberikan kpd Pihak Ketiga/Pihak Lain/Masv.	23.454.940.655,00	12.757.984.901,00	10.696.955.754,00	83,85
	a) Beban Uang yg Diberikan kpd	14.514.131.639,00	4.095.879.977,00	10.418.251.662,00	254,36
	b) Beban Jasa yg Diberikan kpd	8.940.809.016,00	8.662.104.924,00	278.704.092,00	3,22
6	Beban Barang Kelayan Panti	-	-	-	-
7	Beban Bantuan Transport dan Akomodasi	-	-	-	-
8	Beban Pelaksanaan Kegiatan Belajar Mengajar (KBM)	-	-	-	-
9	Beban Pemberian Kompensasi kpd Perorangan/Masv./Lembaga	-	-	-	-
10	Beban Barang dan Jasa BOS	32.581.434.630,90	-	32.581.434.630,90	-
11	Beban Barang dan Jasa BLUD	54.289.519.662,18	-	54.289.519.662,18	-
<b>Jumlah</b>		<b>866.074.990.500,18</b>	<b>759.292.698.998,56</b>	<b>106.782.291.501,62</b>	<b>14,06</b>

Rincian Mutasi Beban Barang dan Jasa tersebut merupakan Belanja Pegawai LRA 2023 sebesar Rp 832.193.676.370,00, ditambah Mutasi Utang Belanja Barang dan Jasa 2023 sebesar Rp 1.497.532.807,00, ditambah Mutasi Beban Barang dan Jasa Dibayar Dimuka 2023 sebesar Rp 486.349.698,41, ditambah Mutasi Barang Persediaan 2023 sebesar Rp 35.206.057.969,85, dikurangi Mutasi Beban Barang dan Jasa menjadi Aset Tetap 2023 sebesar Rp 2.335.926.948,26).

**Tabel 5.4.2.1.b.1**  
**Rincian Mutasi Beban Barang dan Jasa**

No	Uraian	Tahun 2023	Tahun 2022	Kenaikan / Penurunan	%
1	Belanja Barang Dan Jasa LRA	832.193.676.370,00	731.190.485.909,54	101.003.190.460,46	13,81
2	Reklas Beban Barang dan Jasa BOS dan BLUD	-	-	-	-
2	Mutasi Utang Belanja Barang Dan Jasa	1.497.532.807,00	292.303.366,00	1.205.229.441,00	412,32
3	Mutasi Beban Barang dan Jasa Dibayar Dimuka	(486.349.698,41)	(263.201.239,83)	(223.148.458,58)	84,78
4	Mutasi Barang Persediaan	35.206.057.969,85	32.911.185.221,16	2.294.872.748,69	6,97
5	Mutasi Beban Barang dan Jasa menjadi Aset Tetap	(2.335.926.948,26)	(4.838.074.258,31)	2.502.147.310,05	(51,72)
<b>Jumlah</b>		<b>866.074.990.500,18</b>	<b>759.292.698.998,56</b>	<b>106.782.291.501,62</b>	<b>14,06</b>

Rincian Mutasi Utang Belanja Barang dan Jasa 2023 sebesar Rp 1.497.532.807,00 merupakan Utang Belanja Barang dan Jasa 2023 sebesar Rp 4.152.440.685,00, dikurangi Pelunasan Utang Belanja Barang dan Jasa 2023 sebesar Rp 3.012.260.244,00. Rincian mutasi utang belanja terdapat pada Lampiran 19 CALK.

Rincian Mutasi Beban Barang dan Jasa Dibayar Dimuka 2023 sebesar Rp 486.349.698,41 merupakan Pengakuan Beban dari Beban Barang dan Jasa Dibayar Dimuka 2023 sebesar Rp 1.670.133.384,59, dikurangi Penambahan Beban Barang dan Jasa Dibayar Dimuka 2023 sebesar Rp 2.156.483.083,00. Rincian mutasi beban dibayar dimuka terdapat pada Lampiran 9 CALK.

Mutasi Barang Persediaan 2023 sebesar Rp 35.206.057.969,85 merupakan Pemakaian Barang Persediaan 2023 sebesar Rp 171.828.931.530,50, dikurangi Penambahan Barang Persediaan 2023 sebesar Rp 134.249.016.059,90. Rincian mutasi persediaan terdapat pada Lampiran 10 CALK.

Mutasi Beban Barang dan Jasa menjadi Aset Tetap 2023 sebesar Rp 2.335.926.948,26 merupakan Penambahan Aset Tetap yang berasal dari Beban Barang dan Jasa 2023. Rincian mutasi beban barang dan jasa menjadi aset tetap terdapat pada Lampiran 13 CALK.





	Jumlah Beban-LO Per 31 Desember 2023	Jumlah Beban-LO Per 31 Desember 2022
5.4. 2. 1. c. <b>Beban Bunga</b>	-	-
5.4. 2. 1. d. <b>Beban Subsidi</b>	-	-
5.4. 2. 1. e. <b>Beban Hibah</b>	<b>121.257.818.083,00</b>	<b>76.596.866.312,06</b>

Beban Hibah LO Pemerintah Kota Yogyakarta Tahun 2023 adalah sebesar Rp 121.257.818.083,00. Beban Hibah LO Pemerintah Kota Yogyakarta Tahun 2023 mengalami kenaikan sebesar Rp 44.660.951.770,94 atau sebesar 58,31% dibandingkan dengan tahun sebelumnya.

Tabel 5.4.2.1.e.  
Rincian Beban Hibah Per Obyek Beban

No	Uraian	Tahun 2023	Tahun 2022	Kenaikan / Penurunan	%
1	Beban Hibah kepada Pemerintah Pusat	47.100.466.550,00	1.051.665.000,00	46.048.801.550,00	4,378,66
	- Beban Hibah Uang kepada Pemerintah Pusat	47.100.466.550,00	1.051.665.000,00	46.048.801.550,00	4,378,66
	- Beban Hibah Barang kepada Pemerintah Pusat	-	-	-	-
2	Beban Hibah kepada Pemerintah Daerah Lainnya	-	-	-	-
3	Beban Hibah kepada BUMN	-	-	-	-
4	Beban Hibah Uang kepada BUMD	-	-	-	-
5	Beban Hibah kepada Badan, Lembaga, Organisasi Kemasyarakatan yang Berbadan Hukum Indonesia	8.525.120.548,00	18.344.645.026,00	(9.819.524.478,00)	(53,53)
	- Belanja Hibah Uang kepada Badan dan Lembaga yang Bersifat Nirlaba/Sukarela dan Sosial yang Dibentuk Berdasarkan Peraturan Perundang-Undangan	6.467.146.898,00	17.153.522.001,00	(10.686.375.103,00)	(62,30)
	- Belanja Hibah Barang kepada Badan dan Lembaga yang Bersifat Nirlaba/Sukarela dan Sosial yang Dibentuk Berdasarkan Peraturan Perundang-Undangan	-	378.445.000,00	(378.445.000,00)	(100,00)
	- Belanja Hibah Uang kepada Badan dan Lembaga Nirlaba/Sukarela dan Sosial yang Telah Memiliki Surat Keterangan Terdaftar	350.000.000,00	485.000.000,00	(135.000.000,00)	(27,84)
	- Belanja Hibah Uang kepada Badan dan Lembaga Nirlaba/Sukarela Bersifat Sosial Kemasyarakatan	1.707.973.650,00	327.678.025,00	1.380.295.625,00	421,24
6	Beban Hibah Dana BOS	64.854.871.967,00	56.423.197.268,06	8.431.674.698,94	14,94
7	Beban Hibah Bantuan Keuangan Kepada Partai Politik	777.359.018,00	777.359.018,00	-	-
<b>Jumlah</b>		<b>121.257.818.083,00</b>	<b>76.596.866.312,06</b>	<b>44.660.951.770,94</b>	<b>58,31</b>

5.4. 2. 1. f. <b>Beban Bantuan Sosial</b>	<b>22.665.244.550,00</b>	<b>28.811.254.000,00</b>
---	--------------------------	--------------------------

Beban Bantuan Sosial LO Pemerintah Kota Yogyakarta Tahun 2023 adalah sebesar Rp 22.665.244.550,00. Beban Bantuan Sosial LO Pemerintah Kota Yogyakarta Tahun 2023 mengalami penurunan sebesar (Rp 6.146.009.450,00) atau sebesar (21,33%) dibandingkan dengan tahun sebelumnya. Beban Bantuan Sosial LO Pemerintah Kota Yogyakarta terdiri dari Beban Bantuan Sosial Uang yang Direncanakan kepada Individu pada Dinas Pendidikan sebesar Rp 21.618.044.550,00, Beban Bantuan Sosial Uang yang Direncanakan kepada Individu pada Dinas Sosial sebesar Rp 817.200.000,00 dan Beban Bantuan Sosial Uang yang Direncanakan kepada Kelompok Masyarakat pada Dinas Sosial sebesar Rp 230.000.000,00

Tabel 5.4.2.1.f  
Rincian Beban Bantuan Sosial

No	Uraian	Tahun 2023	Tahun 2022	Kenaikan / Penurunan	%
1	Beban Bantuan Sosial Uang yang Direncanakan kepada Individu	22.435.244.550,00	25.650.854.000,00	(3.215.609.450,00)	(12,54)
2	Beban Bantuan Sosial Uang yang Direncanakan kepada Keluarga	-	2.930.400.000,00	(2.930.400.000,00)	(100,00)
3	Beban Bantuan Sosial Uang yang Direncanakan kepada Kelompok Masyarakat	230.000.000,00	230.000.000,00	-	-
<b>Jumlah</b>		<b>22.665.244.550,00</b>	<b>28.811.254.000,00</b>	<b>(6.146.009.450,00)</b>	<b>(21,33)</b>

5.4. 2. 1. g. <b>Beban Penyisihan Piutang</b>	<b>15.882.117.116,43</b>	<b>11.779.182.491,01</b>
---	--------------------------	--------------------------

Beban Penyisihan Piutang LO Pemerintah Kota Yogyakarta Tahun 2023 adalah sebesar Rp 15.882.117.116,43. Beban Penyisihan Piutang LO Pemerintah Kota Yogyakarta Tahun 2023 mengalami kenaikan sebesar Rp 4.102.934.625,42 atau sebesar 34,83% dibandingkan dengan tahun sebelumnya.

Tabel 5.4.2.1.g.  
Rincian Beban Penyisihan Piutang Per Obyek Beban

No	Uraian	Tahun 2023	Tahun 2022	Kenaikan / Penurunan	%
1	Beban Penyisihan Piutang Pajak Daerah	10.403.534.293,12	7.651.914.183,13	2.751.620.109,99	35,96
a)	Beban Penyisihan Pajak Hotel	256.882.002,05	770.075.075,95	(513.193.073,90)	(66,64)
b)	Beban Penyisihan Pajak Restoran	144.817.906,32	217.678.853,38	(72.860.947,07)	(33,47)
c)	Beban Penyisihan Pajak Hiburan	-	-	-	-
d)	Beban Penyisihan Pajak Reklame	396.661.844,77	-	396.661.844,77	-
e)	Beban Penyisihan Pajak Parkir	109.235.449,85	148.166.920,01	(38.931.470,17)	(26,28)
f)	Beban Penyisihan Pajak Air Tanah	49.574.621,48	45.093.987,90	4.480.633,58	9,94
g)	Beban Penyisihan Pajak Bumi dan Bangunan Perdesaan dan Perkotaan (PBBP2)	9.446.362.468,67	6.470.899.345,89	2.975.463.122,78	45,98
2	Beban Penyisihan Piutang Retribusi Daerah	590.115.325,00	269.659.585,00	320.455.740,00	118,84
3	Beban Penyisihan Piutang Hasil Pengelolaan Kekayaan Daerah yang Dipisahkan-LO	-	-	-	-
4	Beban Penyisihan Piutang Lain-Lain PAD yang Sah	4.886.743.224,26	3.767.177.589,03	1.119.565.635,23	29,72
5	Beban Penyisihan Piutang Transfer Pemerintah Pusat	-	-	-	-
6	Beban Penyisihan Piutang Transfer Antar Daerah	1.684.024,06	7.069.583,85	(5.385.559,80)	(76,18)
7	Beban Penyisihan Piutang Lainnya	40.250,00	83.361.550,00	(83.321.300,00)	(99,95)
<b>Jumlah</b>		<b>15.882.117.116,43</b>	<b>11.779.182.491,01</b>	<b>4.102.934.625,42</b>	<b>34,83</b>





	Jumlah Beban-LO Per 31 Desember 2023	Jumlah Beban-LO Per 31 Desember 2022
5.4. 2. 1. h. Beban Penyusutan dan Amortisasi	156.777.769.610,15	151.189.033.528,53

Beban Penyusutan Dan Amortisasi LO Pemerintah Kota Yogyakarta Tahun 2023 adalah sebesar Rp 156.777.769.610,15. Beban Penyusutan Dan Amortisasi LO Pemerintah Kota Yogyakarta Tahun 2023 mengalami kenaikan sebesar Rp 5.588.736.081,62 atau sebesar 3,70% dibandingkan dengan tahun sebelumnya.

**Tabel 5.4.2.1.h.**  
**Rincian Beban Penyusutan dan Amortisasi Per Obyek Beban**

No	Uraian	Tahun 2023	Tahun 2022	Kenaikan / Penurunan	%
1	Beban Penyusutan Peralatan dan Mesin	82.725.873.966,71	81.541.152.007,96	1.184.721.958,75	1,45
2	Beban Penyusutan Gedung dan Bangunan	27.582.256.013,09	25.284.273.735,67	2.297.982.277,42	9,09
3	Beban Penyusutan Jalan, Jaringan dan Irigasi	43.737.130.916,59	40.317.290.015,06	3.419.840.901,53	8,48
4	Beban Penyusutan Aset Tetap Lainnya	406.865.590,56	247.024.308,24	159.841.282,32	64,71
5	Beban Penyusutan Aset Lainnya	-	-	-	-
6	Beban Amortisasi Aset Tidak Berwujud	2.325.643.123,20	3.799.293.461,60	(1.473.650.338,40)	(38,79)
1)	Beban Amortisasi Aset Tidak Berwujud - Software	-	-	-	-
2)	Beban Amortisasi Aset Tidak Berwujud-Kajian	2.325.643.123,20	3.799.293.461,60	(1.473.650.338,40)	(38,79)
<b>Jumlah</b>		<b>156.777.769.610,15</b>	<b>151.189.033.528,53</b>	<b>5.588.736.081,62</b>	<b>3,70</b>

5.4. 2. 3. BEBAN TRANSFER	833.308.860,00	870.844.890,00
---------------------------	----------------	----------------

Beban Transfer LO Pemerintah Kota Yogyakarta Tahun 2023 adalah sebesar Rp 833.308.860,00. Beban Transfer LO Pemerintah Kota Yogyakarta Tahun 2023 mengalami penurunan sebesar (Rp 37.536.030,00) atau sebesar (4,31%) dibandingkan dengan tahun sebelumnya. Beban Transfer terdiri dari Beban Bantuan Keuangan antar Daerah Kabupaten/Kota dan Beban Bantuan Keuangan Kabupaten/Kota ke Daerah Provinsi dengan rincian sebagai berikut:

**Tabel 5.4.2.3.**  
**Rincian Beban Transfer**

No	Uraian	Tahun 2023	Tahun 2022	Kenaikan / Penurunan	%
1	Bantuan Keuangan kepada Pemerintah Daerah D.I.Yogyakarta, c.q. Badan Pengelola Keuangan dan Aset D.I.Yogyakarta untuk biaya Dana sharing Pengelolaan IPAL Terpusat	611.831.860,00	638.551.890,00	(26.720.030,00)	(4,18)
2	Bantuan Keuangan kepada Pemerintah Daerah Kabupaten Bantul untuk biaya Dana Kompensasi Dampak Negatif TPA/TPST Piyungan	221.477.000,00	232.293.000,00	(10.816.000,00)	(4,66)
<b>Jumlah</b>		<b>833.308.860,00</b>	<b>870.844.890,00</b>	<b>(37.536.030,00)</b>	<b>(4,31)</b>

5.4. 2. 4. BEBAN TAK TERDUGA	3.060.960.000,12	2.518.441.916,00
------------------------------	------------------	------------------

Beban Tak Terduga LO Pemerintah Kota Yogyakarta Tahun 2023 adalah sebesar Rp 3.060.960.000,12. Beban Tak Terduga LO Pemerintah Kota Yogyakarta Tahun 2023 mengalami kenaikan sebesar Rp 542.518.084,12 atau sebesar 21,54% dibandingkan dengan tahun sebelumnya.

Beban Tak Terduga Pemerintah Kota Yogyakarta Tahun 2023 terdiri dari:

**Tabel 5.4.2.4.**  
**Rincian Beban Tak Terduga**

No	Uraian	Tahun 2023	Tahun 2022	Kenaikan / Penurunan	%
1	Beban Tidak Terduga Bantuan Sosial Yang Tidak Dapat Direncanakan Sebelumnya bagi anggota masyarakat untuk kegiatan santunan kematian di Kota Yogyakarta	2.478.000.000,00	1.713.000.000,00	765.000.000,00	44,66
2	Beban Tidak Terduga Bantuan Sosial Yang Tidak Dapat Direncanakan Sebelumnya bagi orang terlantar yang kehabisan bekal dalam perjalanan di Yogyakarta	27.000.000,00	11.900.000,00	15.100.000,00	126,89
3	Beban Tidak Terduga kelebihan pembayaran pada pekerjaan konstruksi pedestrian jalan senopati berdasarkan temuan BPK atas Pemeriksaan Laporan Keuangan Tahun Anggaran 2022 terhadap BKK Dana Keistimewaan	325.460.000,12	-	325.460.000,12	-
4	Beban Tidak Terduga Pemberian Bantuan Sosial Yang Tidak Dapat Direncanakan Sebelumnya berupa Bantuan Hukum	140.000.000,00	106.000.000,00	34.000.000,00	32,08
5	Beban Tidak Terduga Bantuan Sosial Yang Tidak Dapat Direncanakan Sebelumnya Musibah Kebakaran Bagi Warga Daerah yang Bertempat Tinggal di Kota Yogyakarta	90.500.000,00	59.600.000,00	30.900.000,00	51,85
6	Beban Tidak Terduga, pembayaran kekurangan setor sisa Dana BKK Dana Keistimewaan TA. 2021 Kota Yogyakarta ke Rekening Kas Umum Pemda DIY sebesar Rp 27.807.516,-	-	27.807.516,00	(27.807.516,00)	(100,00)
7	Beban Tidak Terduga, Pengembalian setoran pinjaman dana bergulir BUKP Kemantren Gondomanan dan BUKP Kemantren Wirobrajan tahun 2019 yang disetorkan pada tahun 2021 ke Rekening Penerimaan Pemda DIY	-	600.000.000,00	(600.000.000,00)	(100,00)
<b>Jumlah</b>		<b>3.060.960.000,12</b>	<b>2.518.307.516,00</b>	<b>542.652.484,12</b>	<b>21,55</b>



<b>SURPLUS/DEFISIT DARI KEGIATAN OPERASIONAL</b>		<b>220.645.296.604,97</b>	<b>259.194.507.513,63</b>
Surplus/Defisit Dari Kegiatan Operasional LO Pemerintah Kota Yogyakarta Tahun 2023 adalah sebesar Rp 220.645.296.604,97. Surplus/Defisit Dari Kegiatan Operasional LO Pemerintah Kota Yogyakarta Tahun 2023 mengalami penurunan sebesar Rp 38.549.210.908,66 atau sebesar (14,87%) dibandingkan dengan tahun sebelumnya. Surplus/Defisit Dari Kegiatan Operasional LO Pemerintah Kota Yogyakarta Tahun 2023 berasal dari Pendapatan - LO sebesar Rp 2.134.580.438.058,85 dikurangi dengan Beban sebesar Rp 1.913.935.141.453,88.			
<b>5.4.3. SURPLUS/DEFISIT DARI KEGIATAN NON OPERASIONAL</b>		-	-
<b>5.4. 3 1. SURPLUS NON OPERASIONAL</b>		-	-
<b>5.4. 3 2. DEFISIT NON OPERASIONAL</b>		-	-
<b>5.4.4. POS LUAR BIASA</b>		-	-
<b>5.4. 4 1. PENDAPATAN LUAR BIASA</b>		-	-
<b>5.4. 4 2. BEBAN LUAR BIASA</b>		-	-
<b>SURPLUS/DEFISIT LO</b>		<b>220.645.296.604,97</b>	<b>259.194.507.513,63</b>

Surplus/Defisit LO Pemerintah Kota Yogyakarta Tahun 2023 adalah sebesar Rp 220.645.296.604,97. Surplus/Defisit LO Pemerintah Kota Yogyakarta Tahun 2023 mengalami penurunan sebesar Rp 38.549.210.908,66 atau sebesar (14,87%) dibandingkan dengan tahun sebelumnya. Surplus/Defisit - LO Pemerintah Kota Yogyakarta Tahun 2023 merupakan selisih antara Surplus/Defisit LO dari Operasi (Pendapatan-LO dengan Beban-LO) sebesar Rp 220.645.296.604,97 dengan Surplus/Defisit dari Kegiatan Non Operasional sebesar Rp 0,00.



## 5.5. PENJELASAN POS-POS LAPORAN ARUS KAS

	31 Desember 2023	31 Desember 2022
	Rp	Rp
<b>5.5.1. ARUS KAS DARI AKTIVITAS OPERASI</b>	<b>277.894.915.240,41</b>	<b>326.504.295.076,98</b>

Arus Kas dari Aktivitas Operasi adalah arus masuk dan arus keluar kas pada Bendahara Umum Daerah yang ditujukan untuk kegiatan operasional pemerintah selama satu periode akuntansi. Arus kas bersih dari aktivitas operasi merupakan indikator yang menunjukkan kemampuan operasi pemerintah dalam menghasilkan kas yang cukup untuk membiayai aktivitas operasionalnya di masa yang akan datang tanpa mengandalkan sumber pendanaan dari luar.

Jumlah tersebut merupakan Arus Kas Bersih dari Aktivitas Operasi Tahun 2023 dan 2022 yang terdiri dari :

	31 Desember 2023	31 Desember 2022
	Rp	Rp
1. Arus Masuk Kas yang diperoleh dari:	<b>1.998.556.873.565,53</b>	<b>1.889.922.124.719,58</b>
a. Penerimaan Pajak Daerah	552.124.822.067,00	482.269.519.901,00
b. Penerimaan Retribusi Daerah	29.669.773.143,00	29.051.817.794,00
c. Penerimaan Hasil Pengelolaan Kekayaan Daerah yang Dipisahkan	32.830.241.608,86	31.556.606.183,06
d. Penerimaan Lain-lain PAD yang Sah	188.431.983.055,67	182.699.599.119,52
e. Penerimaan Dana Bagi Hasil	54.633.493.787,00	57.580.293.987,00
f. Penerimaan Dana Alokasi Umum	640.404.377.241,00	611.115.719.499,00
g. Penerimaan Dana Alokasi Khusus Fisik	13.825.807.247,00	78.219.658.794,00
h. Penerimaan Dana Alokasi Khusus Non Fisik	157.562.848.143,00	147.792.479.443,00
i. Penerimaan Dana Insentif Daerah	82.504.747.000,00	73.496.525.000,00
j. Penerimaan Bagi Hasil Pajak	153.071.631.950,00	145.324.342.606,00
k. Penerimaan Bantuan Keuangan	93.468.448.323,00	50.815.562.393,00
l. Penerimaan Hibah	28.700.000,00	-
m. Penerimaan Dana Darurat	-	-
n. Lain-lain Pendapatan Sesuai dengan Ketentuan Peraturan Perundang-Undangan	-	-
o. Penerimaan dari pendapatan Luar Biasa	-	-
2. Arus Keluar Kas digunakan untuk:	<b>1.720.661.958.325,12</b>	<b>1.563.417.829.642,60</b>
1). Belanja Operasi	<b>1.716.767.689.465,00</b>	<b>1.560.028.542.836,60</b>
a. Pembayaran Pegawai	728.873.804.149,00	723.429.936.615,00
b. Pembayaran Barang	832.193.676.370,00	731.190.485.909,54
c. Pembayaran Bunga	-	-
d. Pembayaran Subsidi	-	-
e. Pembayaran Hibah	133.034.964.396,00	76.596.866.312,06
f. Pembayaran Bantuan Sosial	22.665.244.550,00	28.811.254.000,00
g. Pembayaran Bantuan Keuangan	0,00	0,00
h. Pembayaran Kejadian Luar Biasa	0,00	0,00
2). Belanja Tak Terduga	<b>3.060.960.000,12</b>	<b>2.518.441.916,00</b>
3). Belanja Transfer Bantuan Keuangan	<b>833.308.860,00</b>	<b>870.844.890,00</b>
<i>Arus Kas Bersih</i>	<b>277.894.915.240,41</b>	<b>326.504.295.076,98</b>

Jumlah arus kas bersih Tahun 2023 sebesar Rp 277.894.915.240,41 menunjukkan bahwa selama tahun 2023 dari aktivitas operasi menambah saldo Kas sebesar Rp 277.894.915.240,41



#### 5.5.2. ARUS KAS DARI AKTIVITAS INVESTASI

Arus Kas dari Aktivitas Investasi adalah arus masuk dan arus keluar kas pada Bendahara Umum Daerah yang ditujukan untuk perolehan dan pelepasan aset tetap serta investasi lainnya yang tidak termasuk dalam setara kas. Arus kas dari investasi mencerminkan penerimaan dan pengeluaran kas bruto dalam rangka perolehan dan pelepasan sumber daya ekonomi yang bertujuan untuk meningkatkan dan mendukung pelayanan pemerintah kepada masyarakat dimasa yang akan datang.

Jumlah tersebut merupakan Arus Kas Bersih dari Aktivitas Investasi Tahun 2023 dan 2022 yang terdiri dari :

	31 Desember 2023 Rp	31 Desember 2022 Rp
<b>1. Arus Masuk Kas yang diperoleh dari:</b>	<b>2.289.295.918,00</b>	<b>1.480.884.583,00</b>
a. Penjualan atas peralatan dan mesin	1.866.332.918,00	1.239.417.917,00
b. Penjualan atas gedung dan bangunan	422.963.000,00	241.466.666,00
c. Penjualan atas Aset Tetap Lainnya	-	-
d. Hasil Penjualan Kekayaan Daerah Yang Dipisahkan	-	-
<b>2. Arus Keluar Kas digunakan untuk:</b>	<b>306.237.529.366,83</b>	<b>354.798.424.104,00</b>
a. Perolehan Tanah	1.349.053.990,00	801.666.600,00
b. Perolehan Peralatan dan Mesin	96.478.793.958,00	121.999.668.034,00
c. Perolehan Gedung dan Bangunan	85.468.822.761,20	86.723.158.187,00
d. Perolehan Jalan, Irigasi, dan jaringan	61.694.240.927,63	46.670.655.758,00
e. Perolehan Aset Tetap Lainnya	6.579.617.730,00	7.191.275.525,00
f. Perolehan Aset Lainnya	0,00	0,00
g. Penyertaan Modal Pada BUMD	54.667.000.000,00	91.412.000.000,00
h. Pengeluaran Pembelian Investasi Non Permanen	-	-
<b>Arus Kas Bersih</b>	<b>(303.948.233.448,83)</b>	<b>(353.317.539.521,00)</b>

Jumlah arus kas bersih Tahun 2023 sebesar -Rp 303.948.233.448,83 menunjukkan bahwa selama tahun 2023 dari aktivitas investasi mengurangi saldo Kas sebesar Rp 303.948.233.448,83

#### 5.5.3. ARUS KAS DARI AKTIVITAS PENDANAAN

Arus Kas dari Aktivitas Pendanaan adalah arus masuk dan arus keluar kas pada Bendahara Umum Daerah yang ditujukan untuk penerimaan kas yang perlu dibayar kembali dan/atau pengeluaran kas yang akan diterima kembali yang mengakibatkan perubahan dalam jumlah dan komposisi utang dan piutang jangka panjang. Arus kas dari aktivitas pendanaan mencerminkan penerimaan dan pengeluaran kas yang berhubungan dengan perolehan atau pemberian pinjaman jangka panjang dan penyertaan modal.

Jumlah tersebut merupakan Arus Kas Bersih dari Aktivitas Pendanaan Tahun 2023 dan 2022 yang terdiri dari :

	31 Desember 2023 Rp	31 Desember 2022 Rp															
<b>1. Arus Masuk Kas yang diperoleh dari:</b>	<b>3.000.000,06</b>	<b>1.015.252.621,00</b>															
a. Penerimaan Kembali Pemberian Pinjaman Daerah	3.000.000,00	3.500.000,00															
<table border="1" style="width: 100%; border-collapse: collapse;"> <thead> <tr> <th style="text-align: center;">Uraian</th> <th style="text-align: center;">Tanggal</th> <th style="text-align: center;">Nilai</th> </tr> </thead> <tbody> <tr> <td>Pengembalian Pinjaman Program MKPL dari Kop BMT Duafa Makmur NO.531 RP.1.000.000</td> <td style="text-align: center;">24 Januari 2023</td> <td style="text-align: right;">1.000.000,00</td> </tr> <tr> <td>Pengembalian Pinjaman Program MKPL dari Kop BMT Duafa Makmur NO.6231 RP.1.000.000</td> <td style="text-align: center;">29 Mei 2023</td> <td style="text-align: right;">1.000.000,00</td> </tr> <tr> <td>Pengembalian Pinjaman Program MKPL dari Kop BMT Duafa Makmur NO.18633 RP.1.000.000</td> <td style="text-align: center;">7 Desember 2023</td> <td style="text-align: right;">1.000.000,00</td> </tr> <tr> <td></td> <td></td> <td style="text-align: right;">3.000.000,00</td> </tr> </tbody> </table>			Uraian	Tanggal	Nilai	Pengembalian Pinjaman Program MKPL dari Kop BMT Duafa Makmur NO.531 RP.1.000.000	24 Januari 2023	1.000.000,00	Pengembalian Pinjaman Program MKPL dari Kop BMT Duafa Makmur NO.6231 RP.1.000.000	29 Mei 2023	1.000.000,00	Pengembalian Pinjaman Program MKPL dari Kop BMT Duafa Makmur NO.18633 RP.1.000.000	7 Desember 2023	1.000.000,00			3.000.000,00
Uraian	Tanggal	Nilai															
Pengembalian Pinjaman Program MKPL dari Kop BMT Duafa Makmur NO.531 RP.1.000.000	24 Januari 2023	1.000.000,00															
Pengembalian Pinjaman Program MKPL dari Kop BMT Duafa Makmur NO.6231 RP.1.000.000	29 Mei 2023	1.000.000,00															
Pengembalian Pinjaman Program MKPL dari Kop BMT Duafa Makmur NO.18633 RP.1.000.000	7 Desember 2023	1.000.000,00															
		3.000.000,00															
b. Pengakuan Silpa BOS SD dan SMP Swasta	-	1.011.752.621,00															
c. Koreksi Silpa Awal BOP PKBM Swasta	0,06	-															
<b>2. Arus Keluar Kas digunakan untuk:</b>	<b>-</b>	<b>-</b>															
<b>Arus Kas Bersih</b>	<b>3.000.000,06</b>	<b>1.015.252.621,00</b>															

Jumlah arus kas bersih Tahun 2023 sebesar Rp 3.000.000,06 menunjukkan bahwa selama Tahun 2023 dari aktivitas pendanaan menambah saldo Kas sebesar Rp 3.000.000,06



	<u>31 Desember 2023</u> <b>Rp</b>	<u>31 Desember 2022</u> <b>Rp</b>
<b>5.5.4. ARUS KAS DARI AKTIVITAS TRANSITORIS</b>		
<p>Arus Kas dari Aktivitas Transitoris adalah arus masuk dan arus keluar kas yang tidak termasuk dalam aktivitas operasi, investasi dan pendanaan. Arus Kas dari Aktivitas Transitoris mencerminkan penerimaan dan pengeluaran kas bruto yang tidak mempengaruhi pendapatan, beban dan pendanaan pemerintah. Arus masuk Kas dari Aktivitas Transitoris meliputi penerimaan PFK dan Penerimaan transitoris seperti kiriman uang masuk dan penerimaan kembali uang persediaan bendahara pengeluaran. Arus keluar kas dari aktivitas transitoris meliputi pengeluaran PFK dan pengeluaran transitoris seperti kiriman uang keluar dan pemberian uang persediaan kepada bendahara pengeluaran.</p>		
<p>Jumlah tersebut merupakan Arus Kas Bersih dari Aktivitas Transitoris Tahun 2023 dan 2022. Aktivitas Transitoris Tahun 2023 terdiri dari penerimaan dan penyetoran Perhitungan Fihak Ketiga .</p>		
	<u>31 Desember 2023</u> <b>Rp</b>	<u>31 Desember 2022</u> <b>Rp</b>
1. Arus Masuk Kas yang diperoleh dari:	135.929.973.601,00	119.493.467.364,00
a. Penerimaan PFK	135.929.973.601,00	119.493.467.364,00
2. Arus Keluar Kas digunakan untuk:	135.929.973.601,00	119.493.467.364,00
a. Penyetoran PFK	135.929.973.601,00	119.493.467.364,00
<b>Arus Kas Bersih</b>	<u>-</u>	<u>-</u>

Jumlah arus kas masuk Tahun 2023 sebesar Rp135.929.973.601,00 terdiri dari Penerimaan Perhitungan Fihak Ketiga Tahun 2023 sebesar Rp135.929.973.601,00

Jumlah arus kas keluar Tahun 2023 sebesar Rp135.929.973.601,00 terdiri dari Pengeluaran Perhitungan Fihak Ketiga sebesar Rp135.929.973.601,00  
Jumlah arus kas bersih Tahun 2023 dari aktivitas transitoris Rp0,00



PEMERINTAH KOTA YOGYAKARTA  
CATATAN ATAS LAPORAN KEUANGAN

Untuk tahun-tahun yang berakhir pada tanggal 31 Desember 2023 dan 2022

	<b>31 Desember 2023</b>	<b>31 Desember 2022</b>
	<b>Rp</b>	<b>Rp</b>
<b>5.5.5. SALDO AKHIR KAS DAN SETARA KAS</b>	<b>275.412.161.727,51</b>	<b>301.462.479.935,87</b>
<p>Dari keempat arus kas bersih tersebut di atas didapat saldo Kas dan Setara Kas tahun 2023 sebesar Rp 275.412.161.727,51 Hal ini berarti saldo Kas dan Setara Kas per 31 Desember 2023 sebesar Rp 275.412.161.727,51 mengalami penurunan sebesar Rp 26.050.318.208,36 jika dibandingkan saldo Kas dan Setara Kas per 31 Desember 2022 sebesar Rp 301.462.479.935,87</p> <p>Saldo Kas dan Setara Kas per 31 Desember 2023 sebesar Rp275.412.161.727,51 dan per 31 Desember 2022 sebesar Rp301.462.479.935,87 terdiri</p>		
	<b>31 Desember 2023</b>	<b>31 Desember 2022</b>
	<b>Rp</b>	<b>Rp</b>
1. Kas di Kas Daerah	216.799.229.453,86	230.154.545.180,28
2. Investasi Jangka Pendek		-
a. Pemerintah Kota Yogyakarta		-
b. RSUD		-
c. UPT Taman Budaya		-
d. UPT Pusat Bisnis	-	-
3. Kas di Bendahara Pengeluaran :		
a. Sisa Uang Persediaan	-	-
b. Pajak Belum Disetor	-	-
c. Pendapatan Belum Disetor	-	-
d. Kewajiban kpd Pihak Ketiga	-	-
e. Sisa TU Bendahara	-	-
f. Titipan di Kas Bendahara		
4. Kas di Bendahara Penerimaan	1.645.720.947,00	-
5. Kas di Tim Dana Bergulir	-	-
6. Kas di BLUD RSUD	35.463.204.685,43	47.234.248.779,43
7. Kas di BLUD Taman Budaya	5.566.487.978,44	6.790.067.900,44
8. KAS BLUD PUSKESMAS DANUREJAN I	137.779.436,20	163.151.294,20
9. KAS BLUD PUSKESMAS DANUREJAN II	118.777.027,14	98.869.132,14
10. KAS BLUD PUSKESMAS GEDONGTENGEN	157.536.464,00	110.950.467,00
11. KAS BLUD PUSKESMAS GONDOKUSUMAN I	393.996.435,64	431.681.152,64
12. KAS BLUD PUSKESMAS GONDOKUSUMAN II	350.025.547,00	267.291.455,00
13. KAS BLUD PUSKESMAS GONDONANAN	88.181.334,00	134.032.654,00
14. KAS BLUD PUSKESMAS JETIS	360.449.941,00	42.286.470,00
15. KAS BLUD PUSKESMAS KOTEGEDE I	293.650.491,00	104.171.851,00
16. KAS BLUD PUSKESMAS KOTAGEDE II	190.946.178,00	159.448.604,00
17. KAS BLUD PUSKESMAS KRATON	302.286.083,00	203.377.863,00
18. KAS BLUD PUSKESMAS MANTRIJERON	382.501.486,00	212.172.882,00
19. KAS BLUD PUSKESMAS MERGANGSAN	306.980.955,00	431.308.861,00
20. KAS BLUD PUSKESMAS NGAMPILAN	114.626.596,23	94.397.087,23
21. KAS BLUD PUSKESMAS PAKUALAMAN	284.627.967,00	291.159.297,00
22. KAS BLUD PUSKESMAS TEGALREJO	198.110.278,00	246.901.152,00
23. KAS BLUD PUSKESMAS UMBULHARJO I	417.279.943,00	318.761.952,00
24. KAS BLUD PUSKESMAS UMBULHARJO II	179.716.300,00	132.629.222,00
25. KAS BLUD PUSKESMAS WIROBRAJAN	213.475.424,00	140.918.130,00
26. Kas di BLUD RS Pratama	7.816.543.211,10	10.465.994.077,10
27. Kas di BLUD UPT Pusat Bisnis	1.645.583.414,16	1.762.387.382,16
28. Kas Jaminan Bongkar	-	-
29. Sisa Kas BOSNAS dan BOS Provinsi	1.222.346.891,11	1.302.257.580,05
30. Kas di BLUD UPT Logam	238.007.158,20	169.469.510,20
31. Kas Lainnya (BOK)	524.090.102,00	
<b>Jumlah Kas dan Setara Kas</b>	<b>275.412.161.727,51</b>	<b>301.462.479.935,87</b>
	<b>31 Desember 2023</b>	<b>31 Desember 2022</b>
	<b>Rp</b>	<b>Rp</b>
<b>5.5.6. SALDO AKHIR KAS</b>	<b>275.412.161.727,51</b>	<b>301.635.939.235,87</b>
a. Jumlah Kas dan Setara Kas	275.412.161.727,51	301.462.479.935,87
b. Titipan Puskesmas Umbulharjo II (PPh 21 atas Jasa Pelayanan belum disetor)	0,00	0,00
c. Titipan Pihak Ketiga, teater 4D dan Toilet Taman Budaya	0,00	173.340.894,00
d. Titipan Bendahara RS Pratama	0,00	118.406,00
<b>Jumlah Saldo Akhir Kas</b>	<b>275.412.161.727,51</b>	<b>301.635.939.235,87</b>



PEMERINTAH KOTA YOGYAKARTA  
CATATAN ATAS LAPORAN KEUANGAN

Untuk tahun-tahun yang berakhir pada tanggal 31 Desember 2023 dan 2022

**5.6. PENJELASAN POS-POS LAPORAN PERUBAHAN EKUITAS**

Komponen Laporan Perubahan Ekuitas terdiri dari Ekuitas awal, Surplus/defisit LO, Dampak kumulatif perubahan kebijakan/kesalahan mendasar dan Ekuitas akhir.

	<b>31 Desember 2023</b>	<b>31 Desember 2022</b>
	<b>Rp</b>	<b>Rp</b>
<b>5.6.1. EKUITAS AWAL</b>	<b>5.731.532.674.189,92</b>	<b>4.711.149.420.114,98</b>
Ekuitas awal 2023 sebesar Rp 5.731.532.674.189,92. Ekuitas ini merupakan ekuitas akhir tahun 2022.		
Ekuitas awal tahun 2022 sebesar RpRp5.731.532.674.189,92 merupakan selisih dari total aset akhir tahun 2022 sebesar Rp5.743.650.889.104,30 dan kewajiban akhir tahun 2022 sebesar Rp12.118.214.914,38.		
<b>5.6.2. SURPLUS/DEFISIT LO</b>	<b>220.645.296.604,97</b>	<b>259.194.507.513,63</b>
Surplus/Defisit LO tahun 2022 sebesar RpRp259.194.507.513,63 dan surplus/defisit LO tahun 2023 sebesar Rp220.645.296.604,97 merupakan selisih antara pendapatan LO dan beban selama satu periode pelaporan, setelah diperhitungkan surplus/defisit dari kegiatan non operasional dan pos luar biasa.		
<b>5.6.3. DAMPAK KUMULATIF PERUBAHAN KEBIJAKAN/KESALAHAN MENDASAR</b>		
<b>5.6.3.1. Koreksi Persediaan</b>	-	-
<b>5.6.3.2. Revaluasi Aset Tetap</b>	-	-
<b>5.6.3.3 Lain-lain</b>	<b>31 Desember 2023</b>	<b>31 Desember 2022</b>
	<b>Rp</b>	<b>Rp</b>
Lain-lain terdiri dari:		
- Kas BOS SD dan SMP Swasta	0,06	1.011.752.621,00
- Penyesuaian Piutang Pendapatan Pajak	(3.383.443.768,14)	(4.555.038.149,01)
- Penyesuaian Piutang Pendapatan Retribusi	98.519.809,50	501.627.084,00
- Penyesuaian Piutang Pendapatan Lain-Lain PAD yang Sah	(3.542.538.058,31)	7.100.386.929,35
- Penyesuaian penyisihan piutang	673.594.962,88	1.834.069.281,62
- Penyesuaian Bagian Lancar Tagihan Sewa		(233.000,00)
- Koreksi penyisihan bagian lancar tagihan pemberian pinjaman	3.000.000,00	
- Koreksi penyisihan piutang transfer antar daerah	7.069.583,85	
- Penyesuaian Persediaan	30.318.153.299,89	
- Penyesuaian Investasi Permanen	717.413.681,05	(1.026.697.902,73)
- Penambahan aset tetap ekstrakomtable dari hibah	(11.301.623,45)	
- Penambahan aset tetap ekstrakomtable dari belanja barang dan jasa	(2.826.578.656,10)	
- penyesuaian aset tetap	(135.267.608.262,10)	
- Koreksi harga perolehan	8.955.000,00	
- Penyesuaian kurang catat kapitalisasi tanah	19.714.064,69	
- Penyesuaian kapitalisasi sertifikasi tanah	455.541.616,45	
- Penyesuaian Pelunasan utang BPKAD TA 2022	10.026.439,00	
- Penyesuaian Aset Tanah selain mutasi masuk dari hibah		789.327.334.600,00
- Penyesuaian Aset Peralatan dan Mesin selain mutasi masuk dari hibah		(18.917.985.757,26)
- Penyesuaian Aset Gedung dan Bangunan selain mutasi masuk dari hibah		55.402.352.290,90
- Penyesuaian Aset Jalan, Irigasi dan Jaringan		1.900.011.930,36
- Penyesuaian Aset Tetap Lainnya selain mutasi masuk dari hibah		(1.829.319.462,30)
- Penyesuaian KDP		(54.998.129.466,00)
- Penyesuaian Aset Tidak Berwujud	19.991.037.881,63	(459.893.643,28)
- Penyesuaian Tagihan Jangka Panjang	(273.625.000,00)	(299.345.750,00)
- Penyesuaian Tagihan Sewa	(26.715.750,00)	
- Penghapusan Aset Lain-lain		(22.982.374.313,97)
- Pembulatan AT	(0,01)	0,02
- Pembulatan saldo awal AT		
- Selisih realisasi belanja modal dengan penambahan aset tetap dari belanja	41.293.798,77	
- Ekuitas mutasi aset lain-lain	140.479.213,16	

- Penyesuaian penyusutan aset	13.841.949.292,95	12.155.811.271,49
- Penyesuaian amortisasi	(19.903.430.656,40)	(15.308.333,33)
- Koreksi utang Belanja Pegawai Dinas Kesehatan	2,00	
- Belanja Modal tidak menjadi Aset Tetap		(3.963.363.820,10)
- Koreksi Bagian Lancar Tagihan Bagi Hasil Kemitraan		50.000.000,00
- Koreksi saldo awal PDD	719.999,66	(23.625.000,00)
- Koreksi Utang Belanja Dinas Perdagangan	1.000,00	976.715.150,55
<b>JUMLAH</b>	<b>(98.907.772.128,97)</b>	<b>761.188.746.561,31</b>
	<b>31 Desember 2023</b>	<b>31 Desember 2022</b>
	<b>Rp</b>	<b>Rp</b>
<b>5.6.4. EKUITAS AKHIR</b>	<b>5.853.270.198.665,93</b>	<b>5.731.532.674.189,92</b>

Ekuitas 31 Desember Tahun 2022 adalah sebesar Rp5.731.532.674.189,92. dan ekuitas 31 Desember 2023 sebesar Rp5.853.270.198.665,93. Ekuitas ini merupakan hasil dari penjumlahan ekuitas awal tahun ditambah surplus/defisit-LO dan ekuitas mutasi.





## BAB VI PENJELASAN ATAS INFORMASI NON KEUANGAN

### a. Letak Geografis dan Luas Wilayah

Secara geografis Kota Yogyakarta terbentang antara  $110^{\circ}24'19''$  sampai  $110^{\circ}28'53''$  Bujur Timur dan  $07^{\circ}15'24''$  sampai  $07^{\circ}24'26''$  Lintang Selatan. Jarak terjauh dari utara ke selatan kurang lebih 7,5 km dan dari barat ke timur kurang lebih 5,6 km. Secara administratif Kota Yogyakarta berbatasan dengan :

- Sebelah Utara : Kabupaten Sleman (Kapanewon Depok dan Kapanewon Mlati);
- Sebelah Timur : Kabupaten Sleman (Kapanewon Depok dan Kapanewon Berbah) dan Kabupaten Bantul (Kapanewon Banguntapan);
- Sebelah Selatan : Kabupaten Bantul (Kapanewon Banguntapan dan Kapanewon Sewon);
- Sebelah Barat : Kabupaten Sleman (Kapanewon Gamping) dan Kabupaten Bantul (Kapanewon Kasihan);

Kota Yogyakarta terletak di daerah dataran lereng aliran Gunung Merapi, memiliki kemiringan lahan yang relatif datar (antara 0-2 %) dan berada pada ketinggian rata-rata 114 meter dari permukaan air laut (dpa). Sebagian wilayah dengan luas 1.657 ha terletak pada ketinggian kurang dari 100 meter dan sisanya (1.593 ha) berada pada ketinggian antara 100-199 meter dpa. Sebagian besar jenis tanahnya adalah regosol. Terdapat 3 (tiga) sungai yang mengalir dari arah utara ke selatan, yaitu : Sungai Gajahwong yang mengalir di bagian timur kota, Sungai Code di bagian tengah dan Sungai Winongo di bagian barat kota.

Luas Kota Yogyakarta sekitar 32,5 km<sup>2</sup> atau 1,02 % dari luas wilayah Propinsi Daerah Istimewa Yogyakarta, dan terdiri dari 14 Kemantren, 45 Kelurahan, 169 kampung, 616 RW dan 2534 RT. Luas masing-masing Kecamatan sebagai berikut :

**Tabel 6.1**  
**Pembagian Wilayah Kota Yogyakarta Menurut Kemantren, Kelurahan dan Luas**

No.	Kemantren	Kelurahan	Jumlah			Luas
			Kampung	RW	RT	Km <sup>2</sup>
1.	Tegalrejo	Kricak	3	13	61	0,82
		Karangwaru	5	14	56	0,70
		Bener	2	7	27	0,57
		Tegalrejo	4	12	47	0,85
2.	Jetis	Bumijo	3	13	57	0,58
		Cokrodiningratan	3	11	57	0,66



PEMERINTAH KOTA YOGYAKARTA  
CATATAN ATAS LAPORAN KEUANGAN  
Untuk tahun-tahun yang berakhir pada tanggal 31 Desember 2023 dan 2022

No.	Kemantren	Kelurahan	Jumlah			Luas
			Kampung	RW	RT	Km <sup>2</sup>
		Gowongan	3	13	52	0,46
3.	Gondokusuman	Demangan	3	12	44	0,47
		Kotabaru	1	5	20	0,71
		Klitren	3	16	62	0,68
		Baciro	6	21	87	1,06
		Terban	4	12	58	0,80
4.	Danurejan	Suryatmajan	6	13	40	0,28
		Tegalpanggung	5	16	66	0,35
		Bausasran	5	12	49	0,47
5.	Gedongtengen	Sosromenduran	7	14	54	0,50
		Pringgokusuman	7	22	84	0,46
6.	Ngampilan	Ngampilan	4	13	70	0,45
		Notoprajan	3	8	50	0,37
7.	Wirobrajan	Pakuncen	4	12	56	0,65
		Wirobrajan	2	12	58	0,67
		Patangpuluhan	2	10	51	0,44
8.	Mantrijeron	Gedongkiwo	3	18	86	0,86
		Suryodiningratan	4	17	70	0,90
		Mantrijeron	5	20	75	0,85
9.	Kraton	Patehan	3	10	44	0,40
		Panembahan	5	18	78	0,66
		Kadipaten	4	15	53	0,34
10.	Gondomanan	Ngupasan	4	13	49	0,67
		Prawirodirjan	3	18	61	0,45
11.	Pakualaman	Purwokinanti	4	10	47	0,33
		Gunungketur	3	9	36	0,30
12.	Mergangsan	Keparakan	4	13	58	0,53



No.	Kemantren	Kelurahan	Jumlah			Luas
			Kampung	RW	RT	Km <sup>2</sup>
		Wirogunan	7	24	77	0,85
		Brontokusuman	6	23	84	0,93
13.	Umbulharjo	Semaki	3	10	34	0,66
		Muja-muju	3	12	55	1,53
		Tahunan	3	12	50	0,78
		Warungboto	3	9	38	0,83
		Pandeyan	2	13	52	1,38
		Sorosutan	2	18	70	1,68
		Giwangan	3	13	46	1,26
14.	Kotagede	Rejowinangun	3	13	50	1,25
		Prenggan	3	13	57	0,99
		Purbayan	4	14	58	0,83
	Jumlah	45	169	616	2.534	32,50

Sumber : Keputusan Walikota Yogyakarta Nomor 201 Tahun 2023 tentang Perubahan Atas Keputusan Walikota Yogyakarta Nomor 499 Tahun 2021 tentang Penetapan Jumlah Rukun Tetangga dan Rukun Warga se-Kota Yogyakarta.

#### b. Penduduk

Berdasarkan hasil registrasi penduduk diketahui bahwa jumlah penduduk Kota Yogyakarta pada akhir tahun 2023 sebanyak 414.705 orang dengan perincian sebagai berikut:

- Laki-laki : 202.062 orang
- Perempuan : 212.643 orang.

Secara terperinci distribusi penduduk Kota Yogyakarta berdasarkan Kecamatan, seperti tertera pada tabel di bawah ini :



**Tabel 6.2**  
**Distribusi Frekuensi Penduduk Kota Yogyakarta Berdasarkan Jenis Kelamin dan Kecamatan Tahun 2023**

No	Kecamatan	Jumlah (Jiwa)			%
		Laki-laki	Perempuan	Jumlah	
1	Tegalrejo	18.327	19.110	37.437	9,03
2	Jetis	13.111	13.977	27.088	6,53
3	Gondokusuman	20.837	22.214	43.051	10,38
4	Danurejan	10.376	10.777	21.153	5,10
5	Gedongtengen	9.413	9.800	19.213	4,63
6	Ngampilan	8.853	9.218	18.071	4,36
7	Wirobrajan	13.772	14.334	28.106	6,78
8	Mantrijeron	17.122	18.100	35.222	8,49
9	Kraton	10.417	11.043	21.460	5,17
10	Gondomanan	7.148	7.554	14.702	3,55
11	Pakulaman	5.061	5.561	10.622	2,56
12	Mergangsan	15.310	16.355	31.665	7,64
13	Umbulharjo	34.928	36.630	71.558	17,26
14	Kotagede	17.387	17.970	35.357	8,53
Jumlah		202.062	212.643	414.705	100,00

Sumber: Data Pelayanan Dinas Kependudukan dan Pencatatan Sipil Kota Yogyakarta

Kepadatan penduduk Kota Yogyakarta tahun 2023 mencapai 12.760 orang per kilometer persegi.

### c. Organisasi Pemerintahan Daerah

Adapun perangkat daerah Kota Yogyakarta sesuai Peraturan Daerah Kota Yogyakarta Nomor 5 Tahun 2016 tentang Pembentukan dan Susunan Perangkat Daerah Kota Yogyakarta sebagaimana diubah dengan Peraturan Daerah Kota Yogyakarta Nomor 4 Tahun 2020 tentang Perubahan Atas Peraturan Daerah Nomor 5 Tahun 2016 Tentang Pembentukan dan Susunan Perangkat Daerah Kota Yogyakarta dan peraturan daerah lain terkait kelembagaan maupun penyertaan modal terdiri dari :



1. Sekretariat Daerah (Tipe A), terdiri dari :
  - a. Sekretaris Daerah;
  - b. Asisten Pemerintahan dan Kesejahteraan Rakyat, membidangi Bagian Tata Pemerintahan, Bagian Kesejahteraan Rakyat, dan Bagian Hukum;
  - c. Asisten Perekonomian dan Pembangunan, membidangi Bagian Perekonomian dan Kerja Sama, Bagian Administrasi Pembangunan, Bagian Pengadaan Barang dan Jasa;
  - d. Asisten Administrasi Umum, membidangi Bagian Umum dan Protokol, Bagian Organisasi, Bagian Administrasi dan Keuangan;
2. Sekretariat DPRD (Tipe B);
3. Inspektorat Daerah (Tipe A);
4. Dinas Daerah, terdiri dari :
  - a. Dinas Pendidikan Pemuda dan Olahraga (Tipe A);
  - b. Dinas Kesehatan (Tipe A);
  - c. Dinas Pekerjaan Umum, Perumahan dan Kawasan Permukiman (Tipe A);
  - d. Dinas Pertanahan dan Tata Ruang (Tipe B);
  - e. Satuan Polisi Pamong Praja (Tipe A);
  - f. Dinas Sosial Tenaga Kerja dan Transmigrasi (Tipe A);
  - g. Dinas Pemberdayaan Perempuan Perlindungan Anak dan Pengendalian Penduduk dan Keluarga Berencana (Tipe A);
  - h. Dinas Kependudukan dan Pencatatan Sipil (Tipe B);
  - i. Dinas Perdagangan (Tipe A);
  - j. Dinas Perindustrian Koperasi Usaha Kecil dan Menengah (Tipe B);
  - k. Dinas Pertanian dan Pangan (Tipe B);
  - l. Dinas Lingkungan Hidup (Tipe A);
  - m. Dinas Komunikasi Informatika dan Persandian (Tipe A);
  - n. Dinas Perhubungan (Tipe A);
  - o. Dinas Perpustakaan dan Kearsipan (Tipe A);
  - p. Dinas Kebudayaan (Tipe A);
  - q. Dinas Pariwisata (Tipe A);
  - r. Dinas Penanaman Modal dan Pelayanan Terpadu Satu Pintu (Tipe A);
  - s. Dinas Pemadam Kebakaran dan Penyelamatan (Tipe C)
5. Badan, terdiri dari :
  - a. Badan Perencanaan Pembangunan Daerah (Tipe A);
  - b. Badan Pengelolaan Keuangan dan Aset Daerah (Tipe A);
  - c. Badan Kepegawaian dan Pengembangan Sumber Daya Manusia (Tipe A);
  - d. Badan Kesatuan Bangsa dan Politik (Tipe B);
  - e. Badan Penanggulangan Bencana Daerah (Tipe B)
6. Kemantren, terdiri dari 14 Kemantren;
7. Kelurahan, terdiri dari 45 Kelurahan.



8. BUMD, terdiri dari :
  - a. PT. Bank BPD DIY;
  - b. Perumda PDAM Tirtamarta Yogyakarta;
  - c. Perumda BPR Bank Jogja;
  - d. Perseroda Jogjatama Vishesha.



## BAB VII INFORMASI LAINNYA

Dalam rangka percepatan pelaksanaan pemindahtanganan dan peningkatan transparansi dan akuntabilitas, Pemerintah Kota Yogyakarta membangun aplikasi *e-lelang*. Aplikasi ini dibangun dengan melibatkan Dinas Komunikasi dan Persandian Kota Yogyakarta. *E-lelang* ini merupakan aplikasi yang memberikan pengumuman adanya kegiatan penjualan barang-barang rusak kepada masyarakat, dan memberikan kesempatan kepada semua orang secara adil untuk dapat mengikuti kegiatan lelang penjualan barang-barang rusak tersebut. Setiap orang berkesempatan mengikuti dan mendaftar dan berkompetisi untuk membeli paket penjualan barang-barang rusak tersebut. Kelebihan pemindahtanganan menggunakan aplikasi *e-lelang* ini adalah :

1. Harga hasil penjualan adalah harga maksimal di pasar
2. Meningkatkan PAD
3. Proses penjualan bebas dari KKN, kolusi, nepotisme
4. Proses penjualan menjadi lebih cepat dan akuntabel

E-lelang sudah mulai diterapkan pada tahun 2022 dan berhasil memberikan peningkatan nilai penjualan yang signifikan dari perkiraan harga limit. Hasil penjualan melalui *e-lelang* dapat dilihat pada tabel dibawah ini.

**Tabel 7.1**  
**Data Penjualan Barang Rusak Melalui Aplikasi *E-lelang***

No	Tanggal	Nama Paket	Harga Limit Rp	Hasil Lelang Rp	Kenaikan Rp	%
1	27/9/2022 s.d 3/10/2022	PENJUALAN 1 (SATU) PAKET BARANG RUSAK HASIL SENSUS BARANG MILIK DAERAH TAHUN 2018	30.400.000	80.009.999	49.609.999	263
2	22/11/2022 s.d 28/11/2022	1 (SATU) PAKET BARANG HASIL BONGKARAN BANGUNAN GEDUNG BARANG MILIK DAERAH	23.467.825	76.100.100	52.632.275	324
3	30/11/2022 s.d 6/12/2022	1 (SATU) PAKET BARANG RUSAK BERUPA ALAT KANTOR BARANG MILIK DAERAH TAHUN 2022	39.500.000	96.630.000	57.130.000	245
4	6/12/2022 s.d 14/12/2022	1 (SATU) PAKET BARANG HASIL BONGKARAN BANGUNAN GEDUNG BARANG MILIK DAERAH (LELANG ULANG)	23.467.825	56.666.666	33.198.841	241
5	04/04/2023 s.d 12/04/2023	1 (Satu) Paket Bongkaran Bangunan Pasar Sentul	77.558.000	198.900.000	121.342.000	256
6	04/04/2023 s.d 11/04/2023	1 (Satu) Paket Bongkaran Bangunan Gedung Barang Milik Daerah	74.842.000	110.000.000	35.158.000	147
7	26/05/2023 s.d 05/06/2023	1 (Satu) Paket Bongkaran Bangunan Gedung TK Negeri 6	51.023.000	65.913.000	14.890.000	129



PEMERINTAH KOTA YOGYAKARTA  
CATATAN ATAS LAPORAN KEUANGAN  
Untuk tahun-tahun yang berakhir pada tanggal 31 Desember 2023 dan 2022

8	15/11/2023 s.d 23/11/2023	1 (SATU) PAKET BARANG RUSAK HASIL SENSUS BARANG MILIK DAERAH TAHUN 2023	103.000.000	386.000.555	283.000.555	375
		Jumlah	423.258.650	1.070.220.32 0	646.961.670	





## BAB VIII PENUTUP

Dari uraian Laporan Keuangan Pemerintah Kota Yogyakarta Tahun Anggaran 2023 pada bab terdahulu dapat disimpulkan sebagai berikut:

### A. Laporan Realisasi Anggaran Pendapatan dan Belanja Daerah

#### 1. Pendapatan

Pendapatan terdiri dari Pendapatan Asli Daerah, Pendapatan Transfer dan Lain-Lain Pendapatan yang Sah. Secara keseluruhan realisasi Pendapatan Daerah sebesar Rp2.000.846.169.483,53 atau 105,77% dari target sebesar Rp1.891.691.059.144,00.

Pendapatan Asli Daerah APBD Tahun Anggaran 2023 terealisasi sebesar Rp805.346.115.792,53 atau 115,83% dari target Rp695.268.581.456,00 yang terdiri dari :

- a. Pajak Daerah sebesar Rp552.124.822.067,00 atau 118,23% dari target;
- b. Hasil Retribusi Daerah sebesar Rp29.669.773.143,00 atau 104,66% dari target;
- c. Hasil Pengelolaan Kekayaan Daerah yang dipisahkan sebesar Rp32.830.241.608,86 atau 99,89% dari target;
- d. Lain-lain PAD yang sah sebesar Rp190.721.278.973,67 atau 114,17% dari target.

Pendapatan Transfer tahun 2023 terealisasi sebesar Rp1.195.471.353.691,00 atau 99,92% dari target, yang terdiri dari :

- a. Dana Bagi Hasil sebesar Rp54.633.493.787,00 atau 113,33% dari target;
- b. Dana Alokasi Umum sebesar Rp640.404.377.241,00 atau 100,00% dari target;
- c. Dana Alokasi Khusus sebesar Rp171.388.655.390,00 atau 98,14% dari target.
- d. Dana Insentif Daerah sebesar Rp82.504.747.000,00 atau 100,00% dari target;
- e. Dana Bagi Hasil Pajak dari Provinsi sebesar Rp153.071.631.950,00 atau 97,88% dari target;
- f. Bantuan Keuangan dari Provinsi sebesar Rp93.468.448.323,00 atau 99,18% dari target.

Lain-lain Pendapatan Daerah Yang Sah tahun 2023 terealisasi sebesar Rp28.700.000,00 atau 100,00% dari target yang merupakan Pendapatan Hibah.

#### 2. Belanja

Realisasi belanja APBD Tahun Anggaran 2023 sebesar Rp1.972.232.487.691,95 atau 92,23% dari anggaran yang terdiri dari Belanja Operasi, Belanja Modal, Belanja Tak Terduga dan Belanja Transfer.

##### a. Belanja Operasi

Realisasi Belanja Operasional sebesar Rp1.716.767.689.465,00 atau sebesar 94,21% dari anggaran. Belanja operasi meliputi Belanja Pegawai, Belanja Barang dan Jasa, Belanja Hibah, Belanja Bantuan Sosial.

Belanja Pegawai yang dianggarkan sebesar Rp783.985.437.348,00 terealisasi sebesar Rp728.873.804.149,00 atau 92,97% dari anggaran. Belanja Barang dan Jasa dianggarkan sebesar Rp881.327.913.921,00 terealisasi sebesar Rp832.193.676.370,00 atau sebesar 94,42% dari anggaran.

Belanja hibah dianggarkan sebesar Rp134.103.817.781,00 terealisasi Rp133.035.114.246,00 atau 99,20% dari anggaran.



Belanja Bantuan Sosial yang dianggarkan sebesar Rp22.872.250.000,00 terealisasi sebesar Rp22.665.244.550,00 atau 99,09% dari anggaran.

b. Belanja Modal

Belanja Modal terealisasi sebesar Rp251.570.529.366,83 atau 88,94% dari anggaran.

Belanja Modal meliputi Belanja Modal Tanah, Belanja Modal Peralatan dan Mesin, Belanja Modal Gedung dan Bangunan, Belanja Modal Jalan, Irigasi dan Jaringan, Belanja Modal Aset Tetap Lainnya, dan Belanja Modal Lainnya.

c. Belanja Tak Terduga.

Belanja Tidak Terduga yang dianggarkan sebesar Rp32.507.624.219,00 terealisasi sebesar Rp3.060.960.000,12 atau 9,42% dari anggaran.

d. Belanja Transfer

Belanja Transfer merupakan Belanja Bantuan Keuangan antar Daerah Kabupaten/Kota dan Belanja Bantuan Keuangan Kabupaten/Kota kepada Provinsi, yang dianggarkan sebesar Rp833.308.860,00 terealisasi sebesar Rp833.308.860,00 atau 100,00% dari anggaran.

### 3. Pembiayaan

a. Penerimaan Pembiayaan Daerah

Realisasi Penerimaan Pembiayaan Daerah Tahun Anggaran 2023 sebesar Rp301.465.479.935,93 berasal dari Sisa Lebih Perhitungan Anggaran Tahun 2022 sebesar Rp301.462.479.935,93 dan Penerimaan Kembali Pemberian Pinjaman Rp3.000.000,00.

b. Pengeluaran Pembiayaan Daerah

Pengeluaran Pembiayaan Daerah Tahun Anggaran 2023 sebesar Rp54.667.000.000,00 untuk Penyertaan Modal (Investasi) daerah pada PT. Bank BPD DIY sebesar Rp12.952.668.000,00, Penyertaan Modal (Investasi) daerah pada Perumda BPR Bank Jogja sebesar Rp35.000.000.000,00 dan Penyertaan Modal (Investasi) daerah pada Perseroda Jogjatama Vishesha sebesar Rp6.714.332.000,00

c. Sisa Lebih Perhitungan Anggaran Tahun Anggaran 2023

Sisa Lebih Perhitungan Anggaran Tahun Anggaran 2023 sebesar Rp275.412.161.727,51.

### B. Laporan Perubahan Saldo Anggaran Lebih

1. Saldo Anggaran Lebih Awal berasal dari Saldo Anggaran Lebih Tahun 2022 sebesar Rp301.462.479.935,87;
2. Penggunaan SAL sebagai Penerimaan Pembiayaan Tahun Berjalan yang digunakan untuk pelaksanaan Anggaran Pendapatan dan Belanja Daerah tahun 2023, sebesar Rp301.462.479.935,87;
3. Sisa Lebih Pembiayaan Anggaran (SiLPA) tahun 2023 sebesar Rp275.412.161.727,51.

### C. Neraca

#### 1. Aset

Neraca per 31 Desember 2023 menunjukkan nilai Aset sebesar Rp5.869.669.860.801,54 terdiri dari Aset Lancar sebesar Rp480.904.025.127,98, Investasi Jangka Panjang sebesar Rp763.350.627.279,57 Aset Tetap sebesar Rp4.591.932.399.460,60, Dana Cadangan sebesar Rp0,00 dan Aset Lainnya sebesar Rp33.482.808.933,49.



## 2. Kewajiban

Neraca per 31 Desember 2023 menunjukkan Kewajiban sebesar Rp16.399.662.135,61, yang merupakan Kewajiban Jangka Pendek.

## 3. Ekuitas

Neraca per 31 Desember 2023 menunjukkan Ekuitas sebesar Rp5.853.270.198.665,93.

## D. Laporan Operasional

### 1. Pendapatan-LO

Jumlah Pendapatan-LO tahun 2023 sebesar Rp2.134.580.438.058,85 yang terdiri dari Pendapatan Asli Daerah-LO sebesar Rp825.502.961.754,50, Pendapatan Transfer-LO sebesar Rp1.203.242.389.732,00 dan Lain-lain Pendapatan Daerah yang Sah-LO sebesar Rp105.835.086.572,35.

### 2. Beban-LO

Jumlah Beban-LO tahun 2023 sebesar Rp1.913.935.141.453,88 yang terdiri dari Beban Operasi-LO sebesar Rp1.910.040.872.593,76, Beban Transfer-LO sebesar Rp833.308.860,00 dan Beban Tak Terduga sebesar Rp3.060.960.000,12.

### 3. Surplus/Defisit dari Kegiatan Operasional

Surplus dari Kegiatan Operasional tahun 2023 sebesar Rp220.645.296.604,97.

### 4. Surplus Non Operasional

Pada tahun 2023 tidak terdapat Surplus Non Operasional.

### 5. Pendapatan Luar Biasa

Pada tahun 2023 tidak terdapat Pendapatan Luar Biasa.

### 6. Beban Luar Biasa

Pada tahun 2023 tidak terdapat Beban Luar Biasa.

### 7. Surplus/Defisit-LO

Surplus-LO tahun 2023 sebesar Rp220.645.296.604,97.

## E. Laporan Arus Kas

Saldo kas BUD dan BLUD per 31 Desember 2023 sebesar Rp275.412.161.727,51 berkurang sebesar Rp26.050.318.208,36 dibanding saldo kas pada tanggal 1 Januari 2023 sebesar Rp301.462.479.935,87. Berkurangnya kas sebesar Rp26.050.318.208,36 disebabkan oleh arus kas bersih dari aktivitas operasi surplus sebesar Rp277.894.915.240,41, arus kas bersih dari aktivitas investasi defisit sebesar Rp303.948.233.448,83, arus kas bersih aktivitas pendanaan surplus sebesar Rp3.000.000,06 dan tidak ada selisih pada arus kas bersih dari aktivitas transitoris.

Saldo akhir kas per 31 Desember 2023 sebesar Rp275.605.377.445,51 yang merupakan Saldo kas BUD dan BLUD sebesar Rp275.412.161.727,51.

## F. Laporan Perubahan Ekuitas

### 1. Ekuitas Awal

Ekuitas awal sebesar Rp5.731.532.674.189,92 merupakan ekuitas akhir tahun 2022.



## 2. Surplus/Defisit LO

Surplus/Defisit LO tahun 2023 sebesar Rp220.645.296.604,97 merupakan selisih antara Pendapatan-LO dan Beban-LO selama periode pelaporan tahun 2023, setelah diperhitungkan surplus/defisit dari kegiatan non operasional dan pos luar biasa.

## 3. Dampak Kumulatif Perubahan Kebijakan/ Kesalahan Mendasar - Lain-Lain

Ekuitas Lain-lain sebesar (Rp98.907.772.128,97) terdiri dari Kas BOS SD dan SMP Swasta Rp0,06, Penyesuaian piutang pendapatan pajak (Rp3.383.443.768,14), Penyesuaian piutang pendapatan retribusi Rp98.519.809,50, Penyesuaian piutang pendapatan Lain-lain PAD yang sah (Rp3.542.538.058,31), Penyesuaian penyisihan piutang Rp673.594.962,88, Koreksi penyisihan bagian lancar tagihan pemberian pinjaman Rp3.000.000,00, Koreksi penyisihan piutang transfer antar daerah Rp7.069.583,85, Penyesuaian persediaan Rp30.318.153.299,89, Penyesuaian Investasi Permanen Rp717.413.681,05, Penambahan aset tetap ekstrakomptable dari hibah (Rp11.301.623,45), Penambahan aset tetap ekstrakomptable dari belanja barang dan jasa (Rp2.826.578.656,10), Penyesuaian aset tetap (Rp134.736.076.247,10), Koreksi Harga Perolehan Rp8.955.000,00, Penyesuaian kapitalisasi kurang catat Rp19.714.064,69, Penyesuaian kapitalisasi sertifikasi tanah Rp455.541.616,45, Penyesuaian Pelunasan utang BPKAD TA 2022 Rp10.026.439, Penyesuaian Aset Tidak Berwujud Rp19.991.037.881,63, Penyesuaian Tagihan Jangka Panjang (Rp273.625.000,00), Penyesuaian Tagihan Sewa Rp(26.715.750,00), Pembulatan Aset Tetap Rp0,01, Selisih realisasi belanja modal dengan penambahan aset tetap dari belanja modal Rp41.293.798,77, Ekuitas mutasi aset lain-lain Rp140.479.213,16, Penyesuaian penyusutan aset Rp13.310.417.277,95, Penyesuaian amortisasi (Rp19.903.430.656,40), Koreksi utang Belanja Pegawai Dinas Kesehatan Rp2,00, Koreksi saldo awal PDD Rp719.999,66, Koreksi Utang Belanja Dinas Perdagangan Rp1.000,00.

## 4. Ekuitas Akhir

Ekuitas Akhir Tahun 2022 sebesar Rp5.731.532.674.189,92 dan Ekuitas Akhir Tahun 2023 sebesar Rp5.853.270.198.665,93.

Pj. WALI KOTA YOGYAKARTA

ttd

SUGENG PURWANTO

**LAMPIRAN VIII**  
**DAFTAR REKAPITULASI PIUTANG**  
**DAERAH**

**PEMERINTAH KOTA YOGYAKARTA**  
**DAFTAR REKAPITULASI PIUTANG DAERAH**  
**TAHUN ANGGARAN 2023**

NO	SKPD	Jenis Piutang	Saldo Awal Piutang	Penambahan Piutang	Pengurangan Piutang	Saldo Akhir Piutang
1	2	3	4	5	6	7
1	BPKAD	Piutang Pajak Piutang Lain-lain PAD yang Sah Piutang Transfer Antar Daerah Piutang Lainnya	165.657.925.936,14 57.858.279.642,18 1.413.916.770,00 1.762.759.168,00	143.014.169.232,86 8.690.360.155,77 336.804.811,00 275.000.000,00	132.471.981.118,00 3.255.925.250,97 1.413.916.770,00 552.320.000,00	176.200.114.051,00 63.292.714.546,98 336.804.811,00 1.485.439.168,00
2	Dinas Kesehatan	Piutang Retribusi Piutang Lain-lain PAD yang Sah Piutang Lainnya	107.283.055,00 4.916.107.556,00 29.550.000,00	0,00 99.097.806.782,00 34.900.000,00	238.300,00 101.391.098.159,00 29.550.000,00	107.044.755,00 2.622.816.179,00 34.900.000,00
3	Dinas Lingkungan Hidup	Piutang Retribusi	2.066.646.495,00	3.682.213.000,00	2.919.985.500,00	2.828.873.995,00
4	Dinas Perdagangan	Piutang Retribusi	1.927.177.838,00	10.140.047.244,25	8.838.426.806,25	3.228.798.276,00
5	Dinas Perhubungan	Piutang Lain-lain PAD yang Sah Piutang Retribusi	191.542.388,00	117.410.040,44	42.597.892,00	74.812.148,44
6	Dinas PUPKP	Piutang Retribusi Piutang Lain-lain PAD yang Sah Piutang Lainnya	241.590.100,00 40.696.150,00 165.678.500,00	38.623.200,00 142.856.000,00	50.780.600,00 195.058.000,00	241.590.100,00 28.538.750,00 113.476.500,00
7	Dinas Perindustrian, Koperasi, UKM	Piutang Lainnya	154.224.999,00		3.000.000,00	151.224.999,00
8	Dinas Kebudayaan	Piutang Lain-lain PAD yang Sah	461.796.200,00	180.657.700,00	276.257.800,00	366.196.100,00
<b>Jumlah Piutang</b>			<b>236.995.174.797,32</b>	<b>265.750.848.166,32</b>	<b>251.441.136.196,22</b>	<b>251.304.886.767,42</b>

**PJ. WALI KOTA YOGYAKARTA**

ttd

**SUGENG PURWANTO**

**LAMPIRAN IX**  
**DAFTAR REKAPITULASI PENYISIHAN**  
**PIUTANG TAK TERTAGIH**

**PEMERINTAH KOTA YOGYAKARTA**  
**DAFTAR REKAPITULASI PENYISIHAN PIUTANG TIDAK TERTAGIH**  
**TAHUN ANGGARAN 2023**

No.	Jenis Piutang	Jumlah Piutang	Jumlah Penyisihan	Jumlah Piutang Bersih
1	2	3	4	5
1	Piutang Pajak	176.200.114.051,00	75.087.331.505,81	101.112.782.545,19
2	Piutang Retribusi	6.597.849.514,00	2.097.146.388,31	4.500.703.125,70
3	Piutang Lain-lain PAD yang Sah	66.385.077.724,42	31.895.053.166,83	34.490.024.557,59
4	Piutang Transfer Antar Daerah	336.804.811,00	1.684.024,05	335.120.786,95
5	Piutang Lainnya	1.785.040.667,00	1.411.564.487,00	373.476.180,00

**Pj. WALI KOTA YOGYAKARTA**

ttd

**SUGENG PURWANTO**



**LAMPIRAN X**  
**DAFTAR REKAPITULASI DANA**  
**BERGULIR DAN PENYISIHAN DANA**  
**BERGULIR**

**PEMERINTAH KOTA YOGYAKARTA**  
**DAFTAR REKAPITULASI DANA BERGULIR DAN PENYISIHAN DANA BERGULIR**  
**TAHUN ANGGARAN 2023**

No.	SKPD	Jumlah Dana Bergulir	Jumlah Penyisihan Dana Bergulir	Jumlah Piutang Bersih
1	Dinas Perindustrian, Koperasi dan UKM	706.620.432,00	706.620.432,00	-

**Pj. WALI KOTA YOGYAKARTA**

ttd

**SUGENG PURWANTO**

**LAMPIRAN XI**  
**DAFTAR PENYERTAAN MODAL**  
**(INVESTASI) DAERAH**

PEMERINTAH KOTA YOGYAKARTA  
DAFTAR PENYERTAAN MODAL ( INVESTASI ) PEMERINTAH DAERAH  
TAHUN ANGGARAN 2023

No	Tahun Penyer-taan Modal	Nama Badan/Lembaga/ Pihak Ketiga	Dasar Hukum Penyer-taan Modal (Investasi) Daerah	Bentuk Penyer-taan Modal (Investasi) Daerah	Jumlah Penyer-taan Modal (Investasi) Daerah	Jumlah Modal Yang Telah Disertakan Anggaran Lalu	Penyer-taan Modal Tahun Ini	Jumlah Modal Yang Telah Disertakan Sampai Dengan Tahun Ini	Sisa Modal Yang Belum Disertakan	Hasil Penyer-taan Modal (Investasi) Daerah Tahun Ini	Jumlah Modal (Investasi) Yang Akan Diterima Kembali Tahun Ini	Jumlah Modal (Investasi) Yang Disertakan Sampai Dengan Tahun Ini
1	2	3	4	5	6	7	8	9=7+8	10=6-9	11	12	13=9-12
1	2003	PDAM Tirtamarta	Perda No 3/2023	Uang	118.877.065.786,38	52.397.922.979,38	-	52.397.922.979,38	66.479.142.807,00	-	-	52.397.922.979,38
2	2003	PD BPR Bank Jogja	Perda No 8/2019	Uang	350.000.000.000,00	119.540.000.000,00	35.000.000.000,00	154.540.000.000,00	195.460.000.000,00	-	-	154.540.000.000,00
3		PT. BPD DIY	Perda No 17/2018	Uang	468.000.000.000,00	346.037.000.000,00	12.952.668.000,00	358.989.668.000,00	109.010.332.000,00	-	-	358.989.668.000,00
4		BUKPS Kota Yk	Perda Prov. DIY No. 1 / 1989	Uang	411.000.000,00	411.000.000,00	-	411.000.000,00	-	-	-	411.000.000,00
5	2012	PD Jogjatama	Perda No 3/2023	Uang	132.867.020.000,00	117.667.020.000,00	6.714.332.000,00	124.381.352.000,00	8.485.668.000,00	-	-	124.381.352.000,00
		Vishesha										
			Jumlah :		1.070.155.085.786,38	636.052.942.979,38	54.667.000.000,00	690.719.942.979,38	379.435.142.807,00	-	-	690.719.942.979,38

Keterangan :

- 1) Perda Kota Yogyakarta Nomor 17 Tahun 2018 tentang Penambahan Penyer-taan Modal Pemerintah Daerah Kepada Badan Usaha Milik Daerah
- 2) Perda Kota Yogyakarta No. 3 Tahun 2023 tentang Penambahan Penyer-taan Modal Daerah Pada Perusahaan Umum Daerah Air Minum Tirtamarta Dan Perusahaan Perseroan Daerah Jogjatama Vishesha
- 3) Perda Provinsi DIY Nomor 1 Tahun 1989 tentang Badan Usaha Kredit Pedesaan Propinsi Daerah Istimewa Yogyakarta
- 4) Perda Kota Yogyakarta No. 3 Tahun 2023 tentang Penambahan Penyer-taan Modal Daerah Pada Perusahaan Umum Daerah Air Minum Tirtamarta Dan Perusahaan Perseroan Daerah Jogjatama Vishesha

Pj. WALI KOTA YOGYAKARTA

ttd

SUGENG PURWANTO

**LAMPIRAN XII**  
**DAFTAR REKAPITULASI REALISASI**  
**PENAMBAHAN DAN PENGURANGAN**  
**ASET TETAP DAERAH**

**PEMERINTAH KOTA YOGYAKARTA**  
**DAFTAR REKAPITULASI REALISASI PENAMBAHAN DAN PENGURANGAN ASET TETAP DAERAH**  
**TAHUN ANGGARAN 2023**

NO	NAMA SKPD	SALDO AWAL	PENAMBAHAN	PENGURANGAN	ASET TETAP AUDITED
1	2	3	4	5	6 = 3+4-5
1	DINAS PENDIDIKAN, PEMUDA DAN OLAHRAGA	548.369.878.145,93	29.596.556.708,87	18.415.598.384,47	559.550.836.470,33
2	DINAS KESEHATAN	523.182.601.700,94	80.625.763.625,07	41.382.409.769,39	562.425.955.556,62
3	DINAS PEKERJAAN UMUM PERUMAHAN DAN KAWASAN PERMUKIMAN	4.353.229.109.629,35	131.047.821.012,36	35.424.681.669,70	4.448.852.248.972,05
4	DINAS PERTANAHAN DAN TATA RUANG (KUNDHA NITI MANDALA SARTA TATA SASANA)	87.423.442.581,12	3.568.260.894,76	46.297.830.936,57	44.693.872.539,33
5	SATUAN POLISI PAMONG PRAJA	10.261.886.535,65	1.003.108.751,71	417.998.199,65	10.846.997.087,71
6	DINAS PEMADAM KEBakaran DAN PENYELAMATAN	32.711.184.522,56	4.911.912.085,00	1.542.766.286,15	36.080.330.321,41
7	BADAN PENANGGULANGAN BENCANA DAERAH	18.348.808.102,70	3.751.841.473,47	7.768.143.749,57	14.332.505.826,60
8	DINAS SOSIAL TENAGA KERJA DAN TRANSMIGRASI	10.801.197.037,49	1.524.225.301,07	1.563.097.705,18	10.762.324.633,38
9	DINAS PEMBERDAYAAN PEREMPUAN PERLINDUNGAN ANAK DAN PENGENDALIAN PENDUDUK KELUARGA BERENCANA	12.803.530.426,05	601.180.789,10	620.155.353,15	12.784.555.862,00
10	DINAS PERTANIAN DAN PANGAN	23.781.901.099,37	701.853.997,00	1.493.588.693,60	22.990.166.402,77
11	DINAS LINGKUNGAN HIDUP	127.904.675.754,29	11.533.656.226,91	10.299.771.643,89	129.138.560.337,31
12	DINAS KEPENDUDUKAN DAN PENCATATAN SIPIL	12.075.495.391,12	1.768.012.099,94	2.930.601.528,47	10.912.905.962,59
13	DINAS PERHUBUNGAN	56.754.353.583,17	14.867.016.480,55	16.409.046.434,88	55.212.323.628,84
14	DINAS KOMUNIKASI, INFORMASI DAN PERSANDIAN	61.308.316.197,21	5.761.085.126,94	2.129.257.263,80	64.940.144.060,35
15	DINAS PENANAMAN MODAL DAN PELAYANAN TERPADU SATU PINTU	22.916.454.544,12	1.395.236.432,79	424.994.855,54	23.886.696.121,37
16	DINAS KEBUDAYAAN (KUNDHA KABUDAYAN)	94.678.914.684,49	10.529.118.661,78	6.806.106.847,00	98.401.926.499,27
17	DINAS PERPUSTAKAAN DAN KEARSIPAN	16.067.895.939,79	1.003.041.639,00	550.948.070,05	16.519.989.508,74
18	DINAS PARIWISATA	4.528.731.606,52	1.192.835.103,00	1.305.133.175,15	4.416.433.534,37
19	DINAS PERDAGANGAN	212.946.038.026,58	6.266.739.747,40	8.379.487.796,07	210.833.289.977,91

NO	NAMA SKPD	SALDO AWAL	PENAMBAHAN	PENGURANGAN	ASET TETAP AUDITED
1	2	3	4	5	6 = 3+4-5
20	DINAS PERINDUSTRIAN KOPERASI DAN USAHA KECIL MENENGAH	81.632.253.663,10	8.591.247.931,63	6.416.905.111,97	83.806.596.482,75
21	SEKRETARIAT DAERAH	62.835.234.293,76	5.756.532.127,35	4.576.310.115,87	64.015.456.305,24
22	SEKRETARIAT DPRD	28.403.748.849,18	2.325.520.310,00	1.241.222.602,14	29.488.046.557,04
23	BADAN PERENCANAAN PEMBANGUNAN DAERAH	13.198.517.976,05	1.032.712.853,98	409.851.559,91	13.821.379.270,12
24	BADAN PENGELOLAAN KEUANGAN DAN ASET DAERAH	898.400.323.767,58	156.381.464.734,94	65.428.414.053,21	989.353.374.449,35
25	BADAN KEPEGAWAIAN DAN PENGEMBANGAN SUMBER DAYA MANUSIA	7.066.118.274,38	331.907.250,15	382.592.778,54	7.015.432.745,99
26	INSPEKTORAT DAERAH	10.217.497.418,66	680.928.046,24	90.726.297,10	10.807.699.167,80
27	KECAMATAN (KEMANTREN) TEGALREJO	19.585.805.632,21	2.431.346.904,50	1.551.280.895,39	20.465.871.641,32
28	KECAMATAN (KEMANTREN) JETIS	14.568.744.260,95	2.616.976.733,88	1.893.834.783,28	15.291.886.211,55
29	KECAMATAN (KEMANTREN) GONDOKUSUMAN	21.965.277.755,72	1.454.715.638,72	917.939.379,28	22.502.054.015,16
30	KECAMATAN (KEMANTREN) DANUREJAN	21.692.587.760,47	2.176.955.555,28	1.549.740.388,07	22.319.802.927,68
31	KECAMATAN (KEMANTREN) GEDONGTENGEN	9.376.879.971,42	899.763.957,30	324.191.648,47	9.952.452.280,25
32	KECAMATAN (KEMANTREN) PAKUALAMAN	10.325.503.550,63	675.033.160,76	253.768.725,35	10.746.767.986,04
33	KECAMATAN (KEMANTREN) NGAMPILAN	9.047.178.800,13	1.168.331.189,45	421.740.096,75	9.793.769.892,83
34	KECAMATAN (KEMANTREN) WIROBRAJAN	12.564.819.923,57	5.459.571.380,15	4.442.202.428,89	13.582.188.874,83
35	KECAMATAN (KEMANTREN) MANTRIJERON	11.175.731.667,87	806.668.941,08	239.686.756,91	11.742.713.852,04
36	KECAMATAN (KEMANTREN) KRATON	14.713.611.972,75	1.006.323.425,25	297.722.063,62	15.422.213.334,38
37	KECAMATAN (KEMANTREN) GONDOMANAN	10.415.834.970,53	507.508.599,60	221.786.173,10	10.701.557.397,03
38	KECAMATAN (KEMANTREN) MERGANGSAN	17.367.851.694,16	1.195.163.701,73	668.884.994,77	17.894.130.401,12
39	KECAMATAN (KEMANTREN) UMBULHARJO	36.926.423.932,81	4.826.620.601,07	874.282.798,02	40.878.761.735,86
40	KECAMATAN (KEMANTREN) KOTAGEDE	15.150.403.287,81	414.533.547,82	590.294.675,52	14.974.642.160,11
41	BADAN KESATUAN BANGSA DAN POLITIK	1.700.552.679,08	947.765.707,67	52.985.416,39	2.595.332.970,36
42	<b>JUMLAH</b>	<b>7.558.425.317.611,27</b>	<b>513.336.858.455,27</b>	<b>297.007.982.104,83</b>	<b>7.774.754.193.961,80</b>

**Pj. WALI KOTA YOGYAKARTA**

ttd

**SUGENG PURWANTO**

**LAMPIRAN XIII**  
**DAFTAR REKAPITULASI ASET TETAP**



**PEMERINTAH KOTA YOGYAKARTA  
DAFTAR REKAPITULASI ASET TETAP  
TAHUN ANGGARAN 2023**

No	URAIAN	Nilai Aset Tetap per 31 Desember 2022	MUTASI		Nilai Aset Tetap per 31 Desember 2023
			TAMBAH	KURANG	
1	Tanah	2.770.495.120.629,40	66.057.349.886,72	62.399.976.346,32	2.774.152.494.169,80
2	Peralatan dan Mesin	1.001.277.431.873,06	177.870.876.360,10	122.220.910.730,08	1.056.927.397.503,10
3	Gedung dan Bangunan	1.337.765.402.347,00	119.316.333.874,53	58.903.371.581,34	1.398.178.364.640,20
4	Jalan, Irigasi dan Jaringan	2.373.881.355.353,08	123.995.119.493,51	9.290.561.226,24	2.488.585.913.620,40
5	Aset Tetap Lainnya	48.792.964.911,07	6.131.304.814,93	5.252.200.026,28	49.672.069.699,72
6	Konstruksi Dalam Pengerjaan	26.213.042.497,66	20.277.715.691,70	39.252.803.860,78	7.237.954.328,58
	<b>Jumlah</b>	<b>7.558.425.317.611,27</b>	<b>513.648.700.121,49</b>	<b>297.319.823.771,04</b>	<b>7.774.754.193.961,80</b>

**Pj. WALI KOTA YOGYAKARTA**

ttd

**SUGENG PURWANTO**

**LAMPIRAN XIV**  
**DAFTAR REKAPITULASI KONSTRUKSI**  
**DALAM Pengerjaan**



NO	NAMA SKPD	SALDO AWAL	BERTAMBAH					BERKURANG					SALDO AKHIR PER 31 DESEMBER 2023
			TANAH	PERALATAN DAN MESIN	GEDUNG DAN BANGUNAN	JALAN JARINGAN DAN JEMBATAN	ASET TETAP LAINNYA	TANAH	PERALATAN DAN MESIN	GEDUNG DAN BANGUNAN	JALAN JARINGAN DAN JEMBATAN	ASET TETAP LAINNYA	
23	BADAN PERENCANAAN PEMBANGUNAN DAERAH	0,00	0,00	0,00	0,00	0,00	0,00	0,00	0,00	0,00	0,00	0,00	0,00
24	BADAN PENGELOLAAN KEUANGAN DAN ASET DAERAH	0,00	0,00	434.417.212,00	0,00	0,00	0,00	0,00	0,00	0,00	0,00	0,00	434.417.212,00
25	BADAN KEPEGAWAIAN DAN PENGEMBANGAN	0,00	0,00	0,00	0,00	0,00	0,00	0,00	0,00	0,00	0,00	0,00	0,00
26	INSPEKTORAT DAERAH	0,00	0,00	0,00	0,00	0,00	0,00	0,00	0,00	0,00	0,00	0,00	0,00
27	KEMANTREN TEGALREJO	10.826.000,00	0,00	0,00	0,00	0,00	0,00	0,00	0,00	0,00	0,00	0,00	10.826.000,00
28	KEMANTREN JETIS	15.734.000,00	0,00	0,00	0,00	0,00	0,00	0,00	0,00	0,00	0,00	0,00	15.734.000,00
29	KEMANTREN GONDOKUSUMAN	0,00	0,00	0,00	0,00	0,00	0,00	0,00	0,00	0,00	0,00	0,00	0,00
30	KEMANTREN DANUREJAN	9.301.800,00	0,00	0,00	0,00	0,00	0,00	0,00	0,00	0,00	0,00	0,00	9.301.800,00
31	KEMANTREN GEDONGTENGEN	59.922.500,00	0,00	0,00	0,00	0,00	0,00	0,00	0,00	0,00	0,00	0,00	59.922.500,00
32	KEMANTREN PAKJALAMAN	45.081.422,00	0,00	0,00	0,00	0,00	0,00	0,00	15.871.890,00	0,00	0,00	0,00	29.209.532,00
33	KEMANTREN NGAMPILAN	0,00	0,00	0,00	0,00	0,00	0,00	0,00	0,00	0,00	0,00	0,00	0,00
34	KEMANTREN WIROBRAJAN	0,00	0,00	0,00	0,00	0,00	0,00	0,00	8.769.000,00	0,00	0,00	0,00	8.769.000,00
35	KEMANTREN MANTREJERON	0,00	0,00	0,00	0,00	0,00	0,00	0,00	0,00	0,00	0,00	0,00	0,00
36	KEMANTREN KRATON	0,00	0,00	0,00	0,00	0,00	0,00	0,00	0,00	0,00	0,00	0,00	0,00
37	KEMANTREN GANDOMANAN	0,00	0,00	0,00	0,00	0,00	0,00	0,00	0,00	0,00	0,00	0,00	0,00
38	KEMANTREN MERGANGSAN	6.900.000,00	0,00	0,00	0,00	0,00	0,00	0,00	6.900.000,00	0,00	0,00	0,00	27.806.000,00
39	KEMANTREN UMBULHARJO	0,00	0,00	0,00	0,00	0,00	0,00	0,00	0,00	0,00	0,00	0,00	0,00
40	KEMANTREN KOTAGEDE	0,00	0,00	0,00	0,00	0,00	0,00	0,00	0,00	0,00	0,00	0,00	0,00
41	BADAN KESATUAN BANGSA DAN POLITIK	0,00	0,00	0,00	0,00	0,00	0,00	0,00	0,00	0,00	0,00	0,00	0,00
	Jumlah	26.213.042.497,66	0,00	1.123.727.212,00	0,00	60.734.000,00	0,00	0,00	13.456.298.949,56	6.703.250.431,52	0,00	0,00	7.237.954.328,58

Pj. WALI KOTA YOGYAKARTA

ttd

SUGENG PURWANTO

**LAMPIRAN XV  
DAFTAR REKAPITULASI  
ASET LAINNYA**

PEMERINTAH KOTA YOGYAKARTA  
DAFTAR REKAPITULASI ASET LAINNYA  
TAHUN ANGGARAN 2023

NO	NAMA SKPD	SALDO AWAL	MUTASI		SALDO AKHIR
			TAMBAH	KURANG	
1	DINAS PENDIDIKAN, PEMUDA DAN OLAHRAGA	1.213.789.229,02	4.617.250.368,01	4.615.040.983,94	1.215.998.613,09
2	DINAS KESEHATAN	5.413.108.211,00	699.706.456,04	362.126.588,04	5.750.688.079,00
3	DINAS PEKERJAAN UMUM PERUMAHAN DAN KAWASAN PERMUKIMAN	4.450.373.477,70	17.147.970.055,68	617.447.404,05	20.980.896.129,33
4	DINAS PERTANAHAN DAN TATA RUANG (KUNDHA NITI MANDALA SARTA TATA SASANA)	7.594.753.332,45	0,00	0,00	7.594.753.332,45
5	SATUAN POLISI PAMONG PRAJA	99.063.500,00	714.285,71	714.285,71	99.063.500,00
6	DINAS PEMADAM KEBAKARAN DAN PENYELAMATAN	48.840.000,00	1.200.941.567,03	261.949.067,03	987.832.500,00
7	BADAN PENANGGULANGAN BENCANA DAERAH	0,00	2.451.182.063,99	2.451.182.063,99	0,00
8	DINAS SOSIAL TENAGA KERJA DAN TRANSMIGRASI	0,00	25.597.500,00	23.147.500,00	2.450.000,00
9	DINAS PEMBERDAYAAN PEREMPUAN PERLINDUNGAN ANAK DAN PENGENDALIAN PENDUDUK KELUARGA BERENCANA	313.406.650,00	62.147.764,29	62.147.764,29	313.406.650,00
10	DINAS PERTANIAN DAN PANGAN	289.295.860,00	142.007.500,00	0,00	431.303.360,00
11	DINAS LINGKUNGAN HIDUP	2.164.297.500,00	638.669.548,00	342.078.648,00	2.460.888.400,00
12	DINAS KEPENDUDUKAN DAN PENCATATAN SIPIL	300.244.800,00	13.866.000,00	13.866.000,00	300.244.800,00
13	DINAS PERHUBUNGAN	4.090.974.100,00	217.984.280,00	5.965.000,00	4.302.993.380,00
14	DINAS KOMUNIKASI, INFORMASI DAN PERSANDIAN	4.308.621.590,00	1.341.664.484,64	47.277.784,64	5.603.008.290,00
15	DINAS PENANAMAN MODAL DAN PELAYANAN TERPADU SATU PINTU	1.540.569.000,00	730.616.000,00	2.077.225.000,00	193.960.000,00
16	DINAS KEBUDAYAAN (KUNDHA KABUDAYAN)	2.702.999.412,00	2.380.206.023,00	162.674.573,00	4.920.530.862,00
17	DINAS PERPUSTAKAAN DAN KEARSIPAN	118.248.000,00	590.812.886,17	432.727.168,99	276.333.717,18
18	DINAS PARIWISATA	365.128.000,00	237.307.327,31	237.307.327,31	365.128.000,00
19	DINAS PERDAGANGAN	125.454.500,00	295.502.399,64	132.150.399,64	288.806.500,00

NO	NAMA SKPD	SALDO AWAL	MUTASI		SALDO AKHIR
			TAMBAH	KURANG	
20	DINAS PERINDUSTRIAN KOPERASI DAN USAHA KECIL MENENGAH	1.580.809.000,00	989.888.180,00	989.888.180,00	1.580.809.000,00
21	SEKRETARIAT DAERAH	6.868.664.395,00	217.780.692,60	217.780.692,60	6.868.664.395,00
22	SEKRETARIAT DPRD	279.315.500,00	18.973.650,00	18.973.650,00	279.315.500,00
23	BADAN PERENCANAAN PEMBANGUNAN DAERAH	12.264.422.188,72	1.906.700,00	1.906.700,00	12.264.422.188,72
24	BADAN PENGELOLAAN KEUANGAN DAN ASET DAERAH	9.811.389.065,00	10.591.551.379,68	2.312.636.493,68	18.090.303.951,00
25	BADAN KEPEGAWAIAN DAN PENGEMBANGAN SUMBER DAYA MANUSIA	0,00	10.631.250,00	10.631.250,00	0,00
26	INSPEKTORAT DAERAH	0,00	0,00	0,00	0,00
27	KEMANTREN TEGALREJO	167.819.550,00	270.854.713,97	270.854.713,97	167.819.550,00
28	KEMANTREN JETIS	0,00	9.454.103,90	9.454.103,90	0,00
29	KEMANTREN GONDOKUSUMAN	0,00	8.713.556,82	8.713.556,82	0,00
30	KEMANTREN DANUREJAN	0,00	610.119.933,58	610.119.933,58	0,00
31	KEMANTREN GEDONGTENGGEN	0,00	6.144.500,00	6.144.500,00	0,00
32	KEMANTREN PAKUALAMAN	59.683.000,00	9.764.703,90	9.764.703,90	59.683.000,00
33	KEMANTREN NGAMPILAN	0,00	1.723.290,00	918.290,00	805.000,00
34	KEMANTREN WIROBRAJAN	0,00	1.987.636,36	1.987.636,36	0,00
35	KEMANTREN MANTRIJEON	76.725.000,00	19.583.494,08	19.583.494,08	76.725.000,00
36	KEMANTREN KRATON	0,00	0,00	0,00	0,00
37	KEMANTREN GANDOMANAN	0,00	607.900,00	607.900,00	0,00
38	KEMANTREN MERGANGSAN	0,00	10.194.860,00	10.194.860,00	0,00
39	KEMANTREN UMBULHARJO	0,00	13.375.446,00	13.375.446,00	0,00
40	KEMANTREN KOTAGEDE	0,00	1.673.500,00	1.673.500,00	0,00
41	BADAN KESATUAN BANGSA DAN POLITIK	0,00	1.040.000,00	1.040.000,00	0,00
	Jumlah	66.247.994.860,89	45.590.116.000,40	16.361.277.163,52	95.476.833.697,77

**Pj. WALI KOTA YOGYAKARTA**

ttd

**SUGENG PURWANTO**

**LAMPIRAN XVI**  
**DAFTAR DANA CADANGAN DAERAH**



**PEMERINTAH KOTA YOGYAKARTA  
 DAFTAR DANA CADANGAN  
 TAHUN ANGGARAN 2023**

No	Tujuan Pembentukan Dana Cadangan	Dasar Hukum Pembentukan Dana Cadangan	Jumlah Dana Cadangan yang Direncanakan	Saldo Awal	Transfer dari Kas Daerah	Transfer ke Kas Daerah	Saldo Akhir	Sisa dana yang belum dicadangkan
1	2	3	4	5	6	7	8	9
<b>NIHIL</b>								
	<b>JUMLAH</b>			-	-	-	-	-

**Pj. WALI KOTA YOGYAKARTA**

ttd

**SUGENG PURWANTO**

**LAMPIRAN XVII**  
**DAFTAR KEWAJIBAN JANGKA PENDEK**

LAMPIRAN XVII  
PERATURAN DAERAH KOTA YOGYAKARTA  
NOMOR 3 TAHUN 2024  
TENTANG  
PERTANGGUNGJAWABAN PELAKSANAAN  
ANGGARAN PENDAPATAN DAN BELANJA  
DAERAH TAHUN ANGGARAN 2023

PEMERINTAH KOTA YOGYAKARTA  
DAFTAR KEWAJIBAN JANGKA PENDEK  
TAHUN ANGGARAN 2023

No	Uraian Kewajiban Jangka Pendek	Saldo Awal	Mutasi		Saldo Akhir
			Tambah	Kurang	
1	2	3	4	5	6
1	Utang Perhitungan Pihak Ketiga (PFK)	2.148.893.365,00	460.166.695,09	588.091.503,00	2.020.968.557,09
2	Pendapatan Diterima Dimuka	3.217.505.146,38	5.421.916.060,00	3.362.196.075,59	5.277.225.130,80
3	Utang Belanja	6.751.816.403,00	9.101.468.447,72	6.751.816.403,00	9.101.468.447,72
4	Utang Jangka Pendek Lainnya	-	-	-	-
	<b>JUMLAH</b>	<b>12.118.214.914,38</b>	<b>14.983.551.202,81</b>	<b>10.702.103.981,59</b>	<b>16.399.662.135,61</b>

Pj. WALI KOTA YOGYAKARTA

ttd

SUGENG PURWANTO

**LAMPIRAN XVII**  
**DAFTAR KEWAJIBAN JANGKA**  
**PANJANG**

PEMERINTAH KOTA YOGYAKARTA  
DAFTAR KEWAJIBAN JANGKA PANJANG  
TAHUN ANGGARAN 2023

No	URAIAN	SALDO AWAL	MUTASI		SALDO AKHIR
			TAMBAH	KURANG	
1	2	3	4	5	6
1					
2					
3			NIHIL		
4					
5					
	Jumlah	-	-	-	-

Pj. WALI KOTA YOGYAKARTA

ttd

SUGENG PURWANTO

**LAMPIRAN XIX**  
**DAFTAR SUB KEGIATAN YANG BELUM**  
**DISELESAIKAN SAMPAI AKHIR TAHUN**  
**DAN DIANGGARKAN KEMBALI DALAM**  
**TAHUN ANGGARAN BERIKUTNYA**

**PEMERINTAH KOTA YOGYAKARTA**  
**DAFTAR KEGIATAN-KEGIATAN YANG BELUM DISELESAIKAN SAMPAI AKHIR TAHUN DAN**  
**DIANGGARKAN KEMBALI DALAM TAHUN ANGGARAN BERIKUTNYA**  
**TAHUN ANGGARAN 2023**

No	Nama SKPD	Nama Sub Kegiatan	Jumlah			Jumlah yang Dianggarkan dalam APBD Tahun Berikutnya (Rp)	Dasar Hukum
			Anggaran	Realisasi	Tambah/ Kurang %		
1	2	3				6	
<b>NIHIL</b>							
						-	

**Pj. WALI KOTA YOGYAKARTA**

ttd

**SUGENG PURWANTO**

**LAMPIRAN XX**  
**IKHTISAR LAPORAN KEUANGAN**  
**BADAN USAHA MILIK DAERAH/**  
**PERUSAHAAN DAERAH**



PEMERINTAH KOTA YOGYAKARTA  
IKHTISAR LAPORAN KEUANGAN (NERACA) BADAN USAHA MILIK DAERAH/PERUSAHAAN DAERAH  
UNTUK TAHUN YANG BERAKHIR SAMPAI DENGAN 31 DESEMBER 2023

No	Perusahaan Daerah	Sumber a)	Status b)	Aktiva lancar	Aktiva lancar	Aktiva Tidak lancar	Aktiva Lainnya	Total Aktiva	Kewajiban Jangka Pendek	Kewajiban Jangka Panjang/Lainnya	Total Kewajiban	Modal Saham	Tambahan Modal Disektor	BPYDS c)	Ekuitas Lainnya	Laba ditahan	Total Ekuitas	% Saham Daerah	Kepermilikan Daerah
				5	7	8=5+6+7	9	10	11=9+10	12	13	14	15	16	17	18	19=17 x 8		
1	Bidang Perbankan	1	S	836.568.341.430,00	5.850.456.480,00	12.460.166.118,00	653.729.247.488,00	653.729.247.488,00	653.729.247.488,00	-	154.540.000.000,00	-	42.561.641.101,00	4.028.075.438,00	201.149.716.539,00	-	-	-	-
	- PD BPR Bank Jogja																		
	<b>Sub Total (1)</b>			836.568.341.430,00	5.850.456.480,00	12.460.166.118,00	653.729.247.488,00	653.729.247.488,00	653.729.247.488,00	-	154.540.000.000,00	-	42.561.641.101,00	4.028.075.438,00	201.149.716.539,00	-	-	-	-
2	Bidang Jasa Lainnya	1	S	46.607.938.428,67	13.764.140,00	36.472.534.252,21	9.590.163.881,99	10.421.340.098,47	20.011.503.980,46	-	36.898.766.000,00	-	10.344.245.863,20	15.839.720.977,22	63.082.732.840,42	-	-	-	-
	- PDAM Tirta Marta																		
	<b>Sub Total (2)</b>			46.607.938.428,67	13.764.140,00	36.472.534.252,21	9.590.163.881,99	10.421.340.098,47	20.011.503.980,46	-	36.898.766.000,00	-	10.344.245.863,20	15.839.720.977,22	63.082.732.840,42	-	-	-	-
3	Bidang Jasa Lainnya	1	S	7.165.246.889,86	-	96.627.829.069,49	1.026.737.613,89	103.749.099,00	1.130.480.712,89	-	124.381.352.000,00	-	189.174.728,00	(21.907.931.381,54)	102.662.595.346,46	-	-	-	-
	- PD Joghjatama Vishesha																		
	<b>Sub Total (3)</b>			7.165.246.889,86	-	96.627.829.069,49	1.026.737.613,89	103.749.099,00	1.130.480.712,89	-	124.381.352.000,00	-	189.174.728,00	(21.907.931.381,54)	102.662.595.346,46	-	-	-	-
	<b>Total Seluruh Bidang</b>			890.341.526.848,53	5.864.220.620,00	145.560.529.439,70	664.346.148.983,88	10.525.083.197,47	674.871.232.181,35	-	315.820.118.000,00	-	53.115.061.692,20	(2.040.134.966,32)	366.895.044.725,88	-	-	-	-

PJ. WALI KOTA YOGYAKARTA

ttd

SUGENG PURWANTO

**PEMERINTAH KOTA YOGYAKARTA**  
**IKHTISAR LAPORAN KEUANGAN (LAPORAN LABA/RUGI) BADAN USAHA MILIK/PERUSAHAAN DAERAH**  
**UNTUK TAHUN YANG BERAKHIR SAMPAI DENGAN 31 DESEMBER 2023**

No	Perusahaan Daerah	Sumber a)	Status b)	Pendapatan	Beban	Labas (Rugi) Kotor	Pendapatan di Luar Usaha	Beban di Luar Usaha	Labas (Rugi) Sebelum Pajak
1	2	3	4	5	6	7	8	9	10
1	Bidang Perbankan								
	- PD BPR Bank Jogja	1	S	44.777.159.361,00	39.637.475.423,00	5.139.683.939,00	2.718.827.916,00	1.113.157.676,00	6.745.354.179,00
	<b>Sub Total (1)</b>			44.777.159.361,00	39.637.475.423,00	5.139.683.939,00	2.718.827.916,00	1.113.157.676,00	6.745.354.179,00
2	Bidang Jasa Lainnya								
	- PDAM Tirta Marta	1	S	71.754.690.852,00	66.275.525.098,50	5.479.165.753,50	2.155.817.961,96	2.863.076.882,67	4.771.906.832,79
	<b>Sub Total (2)</b>			71.754.690.852,00	66.275.525.098,50	5.479.165.753,50	2.155.817.961,96	2.863.076.882,67	4.771.906.832,79
3	Bidang Jasa Lainnya								
	- PD Jogjatama Vishesha	1	S	3.771.853.079,22	6.585.805.053,29	(2.813.951.974,07)	76.807.200,09	77.668.592,63	(2.814.813.366,61)
	<b>Sub Total (3)</b>			3.771.853.079,22	6.585.805.053,29	(2.813.951.974,07)	76.807.200,09	77.668.592,63	(2.814.813.366,61)
	<b>Total Seluruh Bidang</b>			120.303.703.292,22	112.498.805.574,79	7.804.897.718,43	4.951.453.078,05	4.053.903.151,30	8.702.447.645,18

**Pj. WALI KOTA YOGYAKARTA**

ttd

**SUGENG PURWANTO**

**LAMPIRAN-LAMPIRAN  
CATATAN ATAS LAPORAN KEUANGAN**

## DAFTAR LAMPIRAN CALK

LAMPIRAN	URAIAN
1A	Daftar Deposito di Kas Daerah
1B	Rincian Kas di Bendahara
1C	Rincian Dana BOS dan Laporan Sisa Dana JPD
1D	Daftar Deposito di BLUD
2A	Daftar Piutang Pajak
2B	Rincian Piutang Pajak Berdasarkan Umur
3	Rincian Piutang Retribusi Berdasarkan Umur
4	Rincian Tagihan Pemberian Pinjaman
5A	Rincian Bagian Lancar Tagihan Bagi Hasil Kemitraan
5B	Rincian Tagihan Bagi Hasil Kemitraan
5C	Piutang Denda Tagihan Bagi Hasil Kemitraan
6A	Mutasi Bagian Lancar Tagihan Sewa
6B	Mutasi Tagihan Sewa
7	Mutasi Bagian Lancar Tuntutan Ganti Rugi
8A	Mutasi Piutang Lain - Lain PAD yang Sah
9A	Asuransi Dibayar Di Muka
9B	Sewa Dibayar Di Muka
9C	Beban Dibayar Di Muka
10	Persediaan
11	Perhitungan Net Realizable Value (NRV) Dana Bergulir
12	Mutasi Penyertaan Modal
13A	Mutasi Aset Tetap
13B	Mutasi Aset Tetap Tanah per SKPD
13C	Mutasi Aset Tetap Peralatan dan Mesin per SKPD
13D	Mutasi Aset Tetap Bangunan dan Gedung per SKPD
13E	Mutasi Aset Tetap Jalan, Irigasi dan Jaringan per SKPD
13F	Mutasi Aset Tetap Lainnya per SKPD
13G	Mutasi Aset Tetap Konstruksi Dalam Pengerjaan per SKPD
13H	Daftar Perjanjian Pinjam Pakai Tanah Kraton
14	Daftar Piutang TPTGR
15A	Aset Tak Berwujud - Kajian
15B	Aset Tak Berwujud - Software
16	Rincian Bangunan Aset Bersejarah
17	Rincian Utang PFK
18	Rincian Pendapatan Diterima Di Muka
19	Utang Belanja
20	Rincian Penerimaan Per SKPD menurut Obyek Pendapatan Daerah
21	Rekapitulasi Realisasi Anggaran Belanja Daerah menurut Urusan Pemerintahan Daerah, Organisasi, Program, Kegiatan, dan Sub Kegiatan Tahun Anggaran 2023
22	Rekapitulasi Realisasi Belanja Daerah untuk Keselarasan dan Keterpaduan Urusan Pemerintahan Daerah dan Fungsi dalam Kerangka Pengelolaan Keuangan Negara Tahun Anggaran 2023

PEMERINTAH KOTA YOGYAKARTA  
DAFTAR DEPOSITO  
Per 31 Desember 2023

No.	Bank	No. Rekening	Nilai Nominal (Rp)
		-	-
		-	-
		-	-
		-	-
	<b>JUMLAH</b>		-

**PEMERINTAH KOTA YOGYAKARTA  
DAFTAR DEPOSITO BLUD TAMAN BUDAYA  
Per 31 Desember 2023**

No.	Bank	No. Rekening	Nilai Nominal (Rp)
			-
			-
	<b>Jumlah</b>		-

**PEMERINTAH KOTA YOGYAKARTA  
DAFTAR DEPOSITO BLUD RS JOGJA  
Per 31 Desember 2023**

No.	Bank	No. Rekening	Nilai Nominal (Rp)
			-
			-
			-
			-
			-
	<b>Jumlah</b>		-

**PEMERINTAH KOTA YOGYAKARTA  
DAFTAR DEPOSITO BLUD UPT PUSAT BISNIS  
Per 31 Desember 2023**

No.	Bank	No. Rekening	Nilai Nominal (Rp)
1	BPD DIY	006 311 011438	1.000.000.000
			-
	<b>Jumlah</b>		<b>1.000.000.000</b>

**PEMERINTAH KOTA YOGYAKARTA**  
**RINCIAN TITIPAN DI BENDAHARA PENGELUARAN**  
**Per 31 Desember 2023**

No.	SKPD	Jumlah	Keterangan
	<b>JUMLAH</b>	-	

**PEMERINTAH KOTA YOGYAKARTA**  
**RINCIAN KAS DI BENDAHARA PENERIMAAN**  
**Per 31 Desember 2023**

No.	SKPD	Jumlah	Keterangan
1	BPKAD	13.535.476,00	Saldo di rekening tampungan penerimaan pendapatan pajak PBB pada Bank Mandiri dengan nomor rekening 137-00-5678956-9
		4.417.362,00	Saldo di rekening tampungan penerimaan pendapatan pajak PBB pada ank BNI dengan nomor rekening 2018778895
		55.718,00	Saldo di rekening tampungan penerimaan pendapatan pajak PBB pada Bank BRI dengan nomor rekening 002901002507307
		1.116.393.138,00	Saldo di Rekening Koran tampungan Pajak Daerah di BPD DIY dengan Nomor Rekening 006.929.000368
		75.454.656,00	Penerimaan Pajak Daerah PBB P2 di Rekening 006.929.000770
		426.660.852,00	Penerimaan Pajak Daerah PBB P2 di Rekening 006.921.000805
2	Dinas Perdagangan	5.603.745,00	Saldo di rekening tampungan BPD Nomor 006.929.000475 untuk penerimaan pendapatan Dinas Perdagangan terdiri dari Pendapatan Retribusi Pelayanan Pasar dan Pendapatan BLUD UPT Pusat Bisnis - Dinas Perdagangan
		3.600.000,00	Saldo di rekening tampungan BPD Nomor 006.929.000785 retribusi pelayanan pasar UPT PASTY - Dinas Perdagangan
	<b>JUMLAH</b>	<b>1.645.720.947,00</b>	

**PEMERINTAH DAERAH KOTA YOGYAKARTA  
REKAPITULASI REALISASI BELANJA BOSP  
UNTUK TAHUN YANG BERAKHIR SAMPAI DENGAN 31 DESEMBER 2023**

<b>SD NEGERI</b>														
No	Nama Sekolah	SILPA 2022	Penerimaan				Belanja						PINDAH STATUS / KOREKSI	SILPA 2023
			Transfer BOSP/ BOP Reguler	Transfer BOSP/ BOP Kinerja	Pengembalian BOSP/BOP	Jumlah	Pegawai	Barang dan Jasa	Modal Peralatan dan Mesin	Modal Aset Tetap Lainnya	Hibah Uang Dana BOS yg Diterima oleh Satdikdas Swasta	Jumlah		
1	SD Negeri Baciro	621.586,00	118.758.414,00	-		118.758.414,00		100.381.365,00	18.000.000,00		-	118.381.365,00		998.635,00
2	SD Negeri Badran	136.038,00	116.497.896,00	22.500.000,00		138.997.896,00		106.696.480,00		-	26.000.000,00	132.696.480,00		6.437.454,00
3	SD Negeri Balirejo	1.885.571,00	110.914.429,00	-		110.914.429,00		79.556.978,00	30.000.000,00		2.800.000,00	112.356.978,00		443.022,00
4	SD Negeri Baluwarti	1.486.806,00	151.754.992,00	-		151.754.992,00		85.980.692,00	54.104.780,00		7.500.000,00	147.585.472,00		5.856.326,00
5	SD Negeri Bangirejo 1	9.544.839,00	206.644.852,00	-		206.644.852,00		145.777.493,00	42.706.400,00		22.270.500,00	210.754.393,00		5.435.298,00
6	SD Negeri Bangunrejo 1	558.187,00	100.117.957,00	-		100.117.957,00		63.508.242,00	24.999.998,00		11.980.700,00	100.488.940,00		187.204,00
7	SD Negeri Bangunrejo 2	6.589.454,00	55.920.722,00	-		55.920.722,00		34.543.387,00	17.000.000,00		5.951.925,00	57.495.312,00		5.014.864,00
8	SD Negeri Bener	482.074,00	149.099.795,00	80.000.000,00		229.099.795,00		138.991.108,00	34.986.486,00		50.400.900,00	224.378.494,00		5.203.375,00
9	SD Negeri Bhayangkara	1.058.915,00	458.624.790,00	25.000.000,00		483.624.790,00		343.704.230,00	81.785.000,00		52.895.100,00	478.384.330,00		6.299.375,00
10	SD Negeri Blunyahrejo	5.876.954,00	131.363.046,00	-		131.363.046,00		102.520.245,00	24.276.954,00		10.000.000,00	136.797.199,00		442.801,00
11	SD Negeri Bumijo	346.268,00	146.293.732,00	25.000.000,00		171.293.732,00		114.992.066,00	51.499.989,00		4.978.000,00	171.470.055,00		169.945,00
12	SD Negeri Cokrokusuman	228.159,00	32.704.619,00	22.500.000,00		55.204.619,00		42.333.754,00	12.876.000,00		-	55.209.754,00		223.024,00
13	SD Negeri Dalem	852.947,00	142.165.631,00	22.500.000,00		164.665.631,00		90.372.105,00	49.000.000,00		5.880.000,00	145.252.105,00		20.266.473,00
14	SD Negeri Demangan	4.067.378,00	284.531.754,00	-		284.531.754,00		182.411.943,00	69.883.495,00		27.974.400,00	280.269.838,00		8.329.294,00
15	SD Negeri Gambiran	56.047,00	36.636.210,00	22.500.000,00		59.136.210,00		55.436.028,00	3.720.000,00		-	59.156.028,00		36.229,00
16	SD Negeri Gedongkiwo	21.467.604,00	247.380.394,00	-		247.380.394,00		188.143.012,00	67.179.364,00		13.442.000,00	268.764.376,00		83.622,00
17	SD Negeri Gedongkuning	21.054.393,00	286.232.400,00	-		286.232.400,00		190.416.836,00	70.000.000,00		15.000.000,00	275.416.836,00		31.869.957,00
18	SD Negeri Gedongtengen	780.926,00	272.786.298,00	-		272.786.298,00		208.848.552,00	44.451.524,00		20.000.000,00	273.300.076,00		267.148,00
19	SD Negeri Giwangan	120.374,00	332.685.649,00	-		332.685.649,00		203.422.131,00	104.377.895,00		24.900.000,00	332.700.026,00		105.997,00
20	SD Negeri Glagah	8.676.991,00	454.758.985,00	-		454.758.985,00		309.982.874,00	102.992.500,00		50.404.700,00	463.380.074,00		55.902,00
21	SD Negeri Golo	55.499,00	213.333.026,00	-		213.333.026,00		176.383.943,00	37.000.000,00		-	213.383.943,00		4.582,00
22	SD Negeri Gondolayu	300.633,00	113.702.803,00	22.500.000,00		136.202.803,00		80.360.342,00	28.000.000,00		14.000.000,00	122.360.342,00		14.143.094,00
23	SD Negeri Jetis 1	11.339,00	298.908.661,00	22.500.000,00		321.408.661,00		241.283.340,00	50.000.000,00		30.000.000,00	321.283.340,00		136.660,00
24	SD Negeri Jetis 2	85.680,00	30.934.329,00	22.500.000,00		53.434.329,00		42.123.414,00	800.000,00		-	42.923.414,00		10.596.595,00
25	SD Negeri Jetisharjo	4.055.146,25	323.277.401,00	-		323.277.401,00		195.266.886,00	99.885.570,00		29.981.700,00	325.134.156,00		2.198.391,25
26	SD Negeri Karanganyar	4.122.035,00	65.439.717,00	-		65.439.717,00		38.528.345,00	29.975.000,00		-	68.503.345,00		1.058.407,00
27	SD Negeri Karangmulyo	40.639,00	83.621.045,00	-		83.621.045,00		56.499.889,00	18.000.000,00		9.000.000,00	83.499.889,00		161.795,00
28	SD Negeri Karangrejo	151.800,00	96.668.200,00	-		96.668.200,00		62.497.316,00	27.000.000,00		7.310.800,00	96.808.116,00		11.884,00
29	SD Negeri Karang Sari	832.990,00	66.248.277,00	-		66.248.277,00		43.656.481,00	16.002.100,00		6.274.600,00	65.933.181,00		1.148.086,00
30	SD Negeri Keputran 1	4.867.249,00	315.672.751,00	-		315.672.751,00		219.764.797,00	69.898.999,00		29.909.800,00	319.573.596,00		966.404,00
31	SD Negeri Keputran 2	3.958.706,00	361.705.688,00	-		361.705.688,00		280.975.460,00	53.134.400,00		29.342.200,00	363.452.060,00		2.212.334,00
32	SD Negeri Keputran A	454.277,00	463.992.774,00	-		463.992.774,00		325.433.572,00	99.197.483,00		39.507.300,00	464.138.355,00		308.696,00
33	SD Negeri Kintelan 1	586.992,00	130.106.132,00	22.500.000,00		152.606.132,00		95.373.340,00	31.839.299,00		20.619.400,00	147.832.039,00		5.361.085,00
34	SD Negeri Kintelan 2	249.839,00	61.857.469,00	-		61.857.469,00		44.028.332,00	14.983.501,00		-	59.011.833,00		3.095.475,00
35	SD Negeri Klitren	144.363,00	113.596.137,00	-		113.596.137,00		99.779.905,00	13.700.000,00		-	113.479.905,00		260.595,00
36	SD Negeri Kotagede 1	5.000,00	474.695.000,00	22.500.000,00		497.195.000,00		441.100.000,00	52.999.999,00		3.100.000,00	497.199.999,00		1,00
37	SD Negeri Kotagede 3	424.222,00	319.175.782,00	-		319.175.782,00		199.922.870,00	84.519.998,00		34.999.500,00	319.442.368,00		157.636,00
38	SD Negeri Kotagede 4	3.655.055,00	154.626.819,00	22.500.000,00		177.126.819,00		149.435.293,00	17.199.997,00		12.705.100,00	179.340.390,00		1.441.484,00
39	SD Negeri Kotagede 5	101.032,00	155.943.792,00	-		155.943.792,00		120.044.824,00	22.999.540,00		13.000.000,00	156.044.364,00		460,00



No	Nama Sekolah	SILPA 2022	Penerimaan				Belanja					PINDAH STATUS / KOREKSI	SILPA 2023	
			Transfer BOSP/ BOP Reguler	Transfer BOSP/ BOP Kinerja	Pengembalian BOSP/BOP	Jumlah	Pegawai	Barang dan Jasa	Modal Peralatan dan Mesin	Modal Aset Tetap Lainnya	Hibah Uang Dana BOS yg Diterima oleh Satdikdas Swasta			Jumlah
40	SD Negeri Kraton	565.499,00	71.884.165,00	-	-	71.884.165,00	-	46.118.729,00	14.076.000,00	7.238.000,00	-	67.432.729,00	-	5.016.935,00
41	SD Negeri Kyai Mojo	118.272,00	147.461.826,00	80.000.000,00	-	227.461.826,00	-	105.110.397,00	68.399.999,00	54.025.100,00	-	227.535.496,00	-	44.602,00
42	SD Negeri Lempuyangan 1	45.561,00	368.434.439,00	-	-	368.434.439,00	-	222.274.093,00	104.838.115,00	41.012.615,00	-	368.124.823,00	-	355.177,00
43	SD Negeri Lempuyangwangi	973.758,00	474.229.233,00	-	-	474.229.233,00	-	397.202.997,00	37.999.994,00	40.000.000,00	-	475.202.991,00	-	-
44	SD Negeri Margoyasan	65.045,00	134.405.719,00	-	-	134.405.719,00	-	109.284.447,00	10.099.996,00	14.694.600,00	-	134.079.043,00	-	391.721,00
45	SD Negeri Mendungan 1	243.910,00	73.091.569,00	-	-	73.091.569,00	-	59.763.260,00	5.999.550,00	7.484.700,00	-	73.247.510,00	-	87.969,00
46	SD Negeri Mendungan 2	383.287,00	156.596.766,00	80.000.000,00	-	236.596.766,00	-	166.986.917,00	47.094.000,00	22.003.100,00	-	236.084.017,00	-	896.036,00
47	SD Negeri Minggiran	4.212.675,00	159.347.325,00	22.500.000,00	-	181.847.325,00	-	146.451.327,00	16.183.000,00	19.042.800,00	-	181.677.127,00	-	4.382.873,00
48	SD Negeri Ngabean	-	143.820.000,00	-	-	143.820.000,00	-	133.980.300,00	8.500.000,00	1.339.700,00	-	143.820.000,00	-	-
49	SD Negeri Ngupasan	2.598.878,00	295.381.122,00	-	-	295.381.122,00	-	200.980.000,00	55.000.000,00	42.000.000,00	-	297.980.000,00	-	-
50	SD Negeri Pakel	1.284.001,00	316.436.130,00	50.000.000,00	-	366.436.130,00	-	204.618.741,00	147.155.336,00	15.891.100,00	-	367.665.177,00	-	54.954,00
51	SD Negeri Pandeyan	411.951,00	104.129.927,00	-	-	104.129.927,00	-	65.583.862,00	32.496.000,00	5.045.400,00	-	103.125.262,00	-	1.416.616,00
52	SD Negeri Panembahan	11.015.165,00	213.653.720,00	-	-	213.653.720,00	-	137.874.379,00	46.977.000,00	25.833.950,00	-	210.685.329,00	-	13.983.556,00
53	SD Negeri Petinggen	5.038.638,00	277.901.362,00	80.000.000,00	-	357.901.362,00	-	217.306.787,00	74.995.699,00	66.251.600,00	-	358.554.086,00	-	4.385.914,00
54	SD Negeri Pilahan	1.663.298,00	98.067.930,00	-	-	98.067.930,00	-	76.769.885,00	14.701.950,00	7.068.800,00	-	98.540.635,00	-	1.190.593,00
55	SD Negeri Pingit	914.163,00	75.225.837,00	-	-	75.225.837,00	-	57.720.981,00	11.000.000,00	5.000.000,00	-	73.720.981,00	-	2.419.019,00
56	SD Negeri Prawirotaman	608.399,00	74.611.095,00	-	-	74.611.095,00	-	45.916.338,00	18.500.000,00	9.991.000,00	-	74.407.338,00	-	812.156,00
57	SD Negeri Pujokusuman 1	52.463.849,00	584.022.674,00	80.000.000,00	-	664.022.674,00	-	481.149.817,00	99.998.442,00	73.516.500,00	-	654.664.759,00	-	61.821.764,00
58	SD Negeri Puro Pakualaman 1	831.930,00	34.702.659,00	22.500.000,00	-	57.202.659,00	-	51.749.854,00	-	-	-	51.749.854,00	-	6.284.735,00
59	SD Negeri Randusari	686.742,00	90.635.988,00	-	-	90.635.988,00	-	37.508.371,00	34.639.998,00	18.967.000,00	-	91.115.369,00	-	207.361,00
60	SD Negeri Rejowinangun 1	2.322.112,00	464.411.943,00	-	-	464.411.943,00	-	348.244.628,00	28.061.500,00	42.549.000,00	-	418.855.128,00	-	47.878.927,00
61	SD Negeri Rejowinangun 3	1.675.488,00	156.244.530,00	80.000.000,00	-	236.244.530,00	-	176.371.685,00	8.985.450,00	52.137.900,00	-	217.495.035,00	-	424.983,00
62	SD Negeri Sagan	762.113,00	28.378.029,00	-	-	28.378.029,00	-	28.554.196,00	-	-	-	28.554.196,00	-	585.946,00
63	SD Negeri Sayidan	655.624,00	33.184.376,00	-	-	33.184.376,00	-	19.591.920,00	9.440.000,00	4.720.000,00	-	33.751.920,00	-	88.080,00
64	SD Negeri Serangan	1.529.560,00	49.230.440,00	-	-	49.230.440,00	-	28.630.989,00	21.010.499,00	-	-	49.641.488,00	-	1.118.512,00
65	SD Negeri Serayu	4.295.689,00	312.484.311,00	-	-	312.484.311,00	-	221.364.702,00	55.000.000,00	40.000.000,00	-	316.364.702,00	-	415.298,00
66	SD Negeri Sindurejan	2.701.215,00	301.136.130,00	-	-	301.136.130,00	-	194.820.535,00	56.409.944,00	49.519.000,00	-	300.749.479,00	-	3.087.866,00
67	SD Negeri Sosrowijayan	536.752,00	43.101.052,00	22.500.000,00	-	65.601.052,00	-	55.910.024,00	7.770.000,00	2.230.000,00	-	65.910.024,00	-	227.780,00
68	SD Negeri Surokarsan 2	5.970.612,00	127.521.798,00	-	-	127.521.798,00	-	88.356.330,00	35.100.000,00	6.995.800,00	-	130.452.130,00	-	3.040.280,00
69	SD Negeri Suryodiningratan 1	503.039,00	135.802.874,00	-	-	135.802.874,00	-	101.230.115,00	29.998.000,00	4.999.400,00	-	136.227.515,00	-	78.398,00
70	SD Negeri Suryodiningratan 2	3.774,00	118.438.153,00	-	-	118.438.153,00	-	103.441.927,00	12.000.000,00	3.000.000,00	-	118.441.927,00	-	-
71	SD Negeri Suryodiningratan 3	21.146,00	191.738.854,00	-	-	191.738.854,00	-	139.760.000,00	52.000.000,00	-	-	191.760.000,00	-	-
72	SD Negeri Suryowijayan	269.633,00	73.059.564,00	-	-	73.059.564,00	-	41.203.529,00	28.500.000,00	3.494.200,00	-	73.197.729,00	-	131.468,00
73	SD Negeri Tahunan	78.071,00	276.281.929,00	-	-	276.281.929,00	-	200.360.000,00	56.000.000,00	20.000.000,00	-	276.360.000,00	-	-
74	SD Negeri Tamansari 1	2.337.266,00	316.322.734,00	-	-	316.322.734,00	-	207.212.769,00	76.532.000,00	34.000.000,00	-	317.744.769,00	-	915.231,00
75	SD Negeri Tamansari 2	1.144.255,00	127.635.745,00	-	-	127.635.745,00	-	111.141.272,00	14.930.000,00	2.650.000,00	-	128.721.272,00	-	58.728,00
76	SD Negeri Tamansari 3	160,00	135.359.840,00	-	-	135.359.840,00	-	90.839.999,00	34.909.996,00	9.520.000,00	-	135.269.995,00	-	90.005,00
77	SD Negeri Tegal mulyo	5.247.910,00	152.759.280,00	-	-	152.759.280,00	-	114.808.077,00	30.536.988,00	7.896.000,00	-	153.241.065,00	-	4.766.125,00
78	SD Negeri Tegal panggung	313.347,00	230.955.535,00	-	-	230.955.535,00	-	149.637.705,00	57.662.220,00	23.120.200,00	-	230.420.125,00	-	848.757,00
79	SD Negeri Tegalrejo 1	50.412.540,91	264.487.460,00	-	-	264.487.460,00	-	189.670.565,00	51.991.956,00	65.631.700,00	-	307.294.221,00	-	7.605.779,91
80	SD Negeri Tegalrejo 2	7.196.719,00	313.343.281,00	-	-	313.343.281,00	-	230.993.403,00	65.000.000,00	22.500.000,00	-	318.493.403,00	-	2.046.597,00
81	SD Negeri Tegalrejo 3	7.411.257,00	307.488.743,00	-	-	307.488.743,00	-	217.240.364,00	70.535.257,00	22.128.000,00	-	309.903.621,00	-	4.996.379,00
82	SD Negeri Terbansari 1	457.978,00	143.362.022,00	80.000.000,00	-	223.362.022,00	-	151.013.075,00	16.855.810,00	55.746.000,00	-	223.614.885,00	-	205.115,00
83	SD Negeri Timuran	3.975.238,00	302.467.328,00	-	-	302.467.328,00	-	225.924.796,00	48.000.000,00	28.500.000,00	-	302.424.796,00	-	4.017.770,00

No	Nama Sekolah	SILPA 2022	Penerimaan				Belanja					PINDAH STATUS / KOREKSI	SILPA 2023	
			Transfer BOSP/ BOP Reguler	Transfer BOSP/ BOP Kinerja	Pengembalian BOSP/BOP	Jumlah	Pegawai	Barang dan Jasa	Modal Peralatan dan Mesin	Modal Aset Tetap Lainnya	Hibah Uang Dana BOS yg Diterima oleh Satdikdas Swasta			Jumlah
84	SD Negeri Tukangan	2.449.858,00	105.650.185,00	-		105.650.185,00		99.853.577,00	4.000.000,00	4.082.500,00		107.936.077,00		163.966,00
85	SD Negeri Ungaran 1	1.316.976,00	645.410.682,00	22.500.000,00		667.910.682,00		555.223.393,00	50.904.600,00	48.525.000,00		654.652.993,00		14.574.665,00
86	SD Negeri Vidya Casana	1.738.621,00	139.261.379,00	-		139.261.379,00		91.707.297,00	35.000.000,00	13.500.000,00		140.207.297,00		792.703,00
87	SD Negeri Warungboto	1.207.675,00	85.335.950,00	-		85.335.950,00		54.994.721,00	21.578.400,00	7.943.350,00		84.516.471,00		2.027.154,00
88	SD Negeri Widoro	5.711,00	65.796.417,00	80.000.000,00		145.796.417,00		88.683.008,00	14.975.500,00	39.234.000,00		142.892.508,00		2.909.620,00
89	SD Negeri Wirosaban	680.177,00	104.691.602,00	-		104.691.602,00		73.238.643,00	20.507.150,00	10.469.500,00		104.215.293,00		1.156.486,00
<b>JUMLAH</b>		<b>301.339.545,16</b>	<b>17.324.760.020,00</b>	<b>1.055.000.000,00</b>	<b>-</b>	<b>18.379.760.020,00</b>	<b>-</b>	<b>13.064.852.596,00</b>	<b>3.533.826.620,00</b>	<b>1.733.626.140,00</b>	<b>-</b>	<b>18.332.305.356,00</b>	<b>-</b>	<b>348.794.209,16</b>

**PEMERINTAH DAERAH KOTA YOGYAKARTA**  
**REKAPITULASI REALISASI BELANJA BOSP**  
**UNTUK TAHUN YANG BERAKHIR SAMPAI DENGAN 31 DESEMBER 2023**

**SMP NEGERI**

No	Nama Sekolah	SILPA 2022	Penerimaan				Belanja					PINDAH STATUS / KOREKSI	SILPA 2023	
			Transfer BOSP/ BOP Reguler	Transfer BOSP/ BOP Kinerja	Pengembalian BOSP/BOP	Jumlah	Pegawai	Barang dan Jasa	Modal Peralatan dan Mesin	Modal Aset Tetap Lainnya	Hibah Uang Dana BOS yg Diterima oleh Satdikdas Swasta			Jumlah
1	SMP N 1	38.901.167,00	847.686.624,00	60.000.000,00		907.686.624,00		808.192.935,00	49.583.700,00	75.112.000,00		932.888.635,00		13.699.156,00
2	SMP N 2	158.267.973,00	726.756.100,00	35.000.000,00		761.756.100,00		732.560.931,00	86.508.507,00	59.654.100,00		878.723.538,00		41.300.535,00
3	SMP N 3	3.283.496,00	653.409.364,00		-	653.409.364,00		516.427.224,00	49.745.049,00	61.638.900,00		627.811.173,00		28.881.687,00
4	SMP N 4	5.446.322,00	537.389.570,00	35.000.000,00		572.389.570,00		495.432.010,00	25.339.120,00	42.236.000,00		563.007.130,00		14.828.762,00
5	SMP N 5	42.442.843,00	1.016.784.298,00	160.000.000,00		1.176.784.298,00		763.199.126,00	111.790.002,00	91.240.400,00		966.229.528,00		252.997.613,00
6	SMP N 6	11.569.374,00	763.630.964,00	25.000.000,00		788.630.964,00		613.956.972,00	104.597.489,00	59.256.600,00		777.811.061,00		22.389.277,00
7	SMP N 7	13.147,00	661.186.853,00	35.000.000,00		696.186.853,00		696.102.146,00		-		696.102.146,00		97.854,00
8	SMP N 8	33.610.144,95	1.077.298.371,00	80.000.000,00		1.157.298.371,00		997.840.236,00	73.449.991,00	93.341.800,00		1.164.632.027,00		26.276.488,95
9	SMP N 9	8.287.875,00	742.392.144,00	25.000.000,00		767.392.144,00		596.105.862,00	88.850.000,00	73.234.600,00		758.190.462,00		17.489.557,00
10	SMP N 10	19.322.840,00	747.180.397,00	120.000.000,00		867.180.397,00		719.925.171,00	29.563.000,00	109.733.300,00		859.221.471,00		27.281.766,00
11	SMP N 11	265.567,00	461.557.108,00	120.000.000,00		581.557.108,00		466.092.286,00	69.113.150,00	37.072.600,00		572.278.036,00		9.544.639,00
12	SMP N 12	7.069,00	631.553.355,00	70.000.000,00		701.553.355,00		533.507.343,00	89.999.998,00	33.239.000,00		656.746.341,00		44.814.083,00
13	SMP N 13	40.040.690,00	443.113.284,00	60.000.000,00		503.113.284,00		480.473.696,00	31.587.597,00	18.149.300,00		530.210.593,00		12.943.381,00
14	SMP N 14	1.419.992,00	455.750.445,00	120.000.000,00		575.750.445,00		477.972.054,00	45.677.999,00	34.855.600,00		558.505.653,00		18.664.784,00
15	SMP N 15	38.894.109,00	1.103.948.651,00	35.000.000,00		1.138.948.651,00		847.032.360,00	249.541.668,00	76.840.200,00		1.173.414.228,00		4.428.532,00
16	SMP N 16	31.247.473,00	755.346.441,00	120.000.000,00		875.346.441,00		742.202.265,00	49.999.500,00	79.986.700,00		872.188.465,00		34.405.449,00
	<b>JUMLAH</b>	<b>433.020.081,95</b>	<b>11.624.983.969,00</b>	<b>1.100.000.000,00</b>	<b>-</b>	<b>12.724.983.969,00</b>	<b>-</b>	<b>10.487.022.617,00</b>	<b>1.155.346.770,00</b>	<b>945.591.100,00</b>	<b>-</b>	<b>12.587.960.487,00</b>	<b>-</b>	<b>570.043.563,95</b>

**PEMERINTAH DAERAH KOTA YOGYAKARTA**  
**REKAPITULASI REALISASI BELANJA BOSP**  
**UNTUK TAHUN YANG BERAKHIR SAMPAI DENGAN 31 DESEMBER 2023**

SD SWASTA															
No	Nama Sekolah	SILPA 2022	Penerimaan				Belanja						PINDAH STATUS / KOREKSI	SILPA 2023	
			Transfer BOSP/BOP Reguler	Transfer BOSP/BOP Kinerja	Pengembalian BOSP/BOP	Jumlah	Pegawai	Barang dan Jasa	Modal Peralatan dan Mesin	Modal Aset Tetap Lainnya	Hibah Uang Dana BOS yg Diterima oleh Satdikdas Swasta	Jumlah			
1	SD BOPKRI GONDOLAYU	186.338,00	290.283.827,00	-	-	290.283.827,00						289.757.562,00	289.757.562,00		712.603,00
2	SD BOPKRI KARANGWARU	471.132,00	55.928.911,00	-	-	55.928.911,00						56.389.535,00	56.389.535,00		10.508,00
3	SD BOPKRI WIROBRAJAN	12.582,00	62.027.418,00	22.500.000,00	-	84.527.418,00						84.446.658,00	84.446.658,00		93.342,00
4	SD BUDYAWACANA I	-	302.680.000,00	80.000.000,00	-	382.680.000,00						382.665.355,00	382.665.355,00		14.645,00
5	SD INTIS SCHOOL YOGYAKARTA	5.888.838,00	248.891.096,00	45.000.000,00	-	293.891.096,00						284.906.195,00	284.906.195,00		14.873.739,00
6	SD ISLAM TERPADU LUQMAN AL HAKIM	-	572.460.000,00	80.000.000,00	-	652.460.000,00						580.620.000,00	580.620.000,00		71.840.000,00
7	SD ISLAM TERPADU LUQMAN AL HAKIM 2 YOGYAKARTA	159.292,00	212.416.268,00	-	-	212.416.268,00						212.529.591,00	212.529.591,00		45.969,00
8	SD ISLAMIAH PAKUALAMAN	10.141,00	113.733.716,00	-	-	113.733.716,00						113.614.436,00	113.614.436,00		129.421,00
9	SD ISLAMIAH WARUNGBOTO	699,00	21.619.976,00	22.500.000,00	-	44.119.976,00						43.499.495,00	43.499.495,00		621.180,00
10	SD IT AL KHAIRAT	912.816,00	394.763.877,00	45.000.000,00	-	439.763.877,00						440.407.259,00	440.407.259,00		269.434,00
11	SD IT BINA ANAK SHOLEH	17.129,00	159.782.945,00	-	-	159.782.945,00						159.775.461,00	159.775.461,00		24.613,00
12	SD JOANNES BOSCO YOGYAKARTA	134.118,00	407.825.882,00	-	-	407.825.882,00						407.792.082,00	407.792.082,00		167.918,00
13	SD JUARA	129.842,00	107.030.227,00	80.000.000,00	-	187.030.227,00						185.787.992,00	185.787.992,00		1.372.077,00
14	SD K SANG TIMUR YOGYAKARTA	790.502,00	246.719.831,00	-	-	246.719.831,00						247.088.532,00	247.088.532,00		421.801,00
15	SD KANISIUS GAYAM I	7.053.861,00	126.441.214,00	-	-	126.441.214,00						133.136.953,00	133.136.953,00		358.122,00
16	SD KANISIUS GOWONGAN	3.474.800,00	55.745.200,00	22.500.000,00	-	78.245.200,00						80.989.228,00	80.989.228,00		730.772,00
17	SD KANISIUS KINTELAN I	1.051.356,00	95.889.273,00	45.000.000,00	-	140.889.273,00						141.440.617,00	141.440.617,00		500.012,00
18	SD KANISIUS KOTABARU I	3.222.192,00	86.077.817,00	80.000.000,00	-	166.077.817,00						169.215.578,00	169.215.578,00		84.431,00
19	SD KANISIUS KUMENDAMAN	198.897,00	69.478.227,00	22.500.000,00	-	91.978.227,00						92.010.816,00	92.010.816,00		166.308,00
20	SD KANISIUS NOTOYUDAN	551.370,00	107.548.687,00	-	-	107.548.687,00						107.660.855,00	107.660.855,00		439.202,00
21	SD KANISIUS PUGERAN I	140.185,00	128.641.457,00	-	-	128.641.457,00						128.703.440,00	128.703.440,00		78.202,00
22	SD KANISIUS TEGALMULYO	226.424,00	51.624.455,00	22.500.000,00	-	74.124.455,00						66.750.091,00	66.750.091,00		7.600.788,00
23	SD KANISIUS WIROBRAJAN I	3.234.940,00	341.758.821,00	-	-	341.758.821,00						344.684.462,00	344.684.462,00		309.299,00
24	SD KRISTEN KALAM KUDUS	2.213.756,00	323.966.244,00	-	-	323.966.244,00						318.244.928,00	318.244.928,00		7.935.072,00
25	SD MARSUDIRINI 1	3.207.858,00	256.288.343,00	-	-	256.288.343,00						252.662.806,00	252.662.806,00		6.833.395,00
26	SD MARSUDIRINI 2	706.260,00	167.930.877,00	-	-	167.930.877,00						158.840.100,00	158.840.100,00		9.797.037,00
27	SD MASJID SYUHADA	3.211.424,00	474.308.576,00	-	-	474.308.576,00						476.274.762,00	476.274.762,00		1.245.238,00
28	SD MUHAMMADIAH BAUSASRAN I	39.308,00	148.480.692,00	-	-	148.480.692,00						144.188.242,00	144.188.242,00		4.331.758,00
29	SD MUHAMMADIAH BAUSASRAN II	271.078,00	148.248.922,00	-	-	148.248.922,00						147.883.442,00	147.883.442,00		636.558,00
30	SD MUHAMMADIAH DANUNEGARAN	13.139.766,00	132.073.529,00	45.000.000,00	-	177.073.529,00						186.901.874,00	186.901.874,00		3.311.421,00
31	SD MUHAMMADIAH DEMANGAN	408.870,00	388.766.989,00	22.500.000,00	-	411.266.989,00						411.669.224,00	411.669.224,00		6.635,00
32	SD MUHAMMADIAH GENDENG	460,00	190.820.000,00	80.000.000,00	-	270.820.000,00						270.820.000,00	270.820.000,00		460,00
33	SD MUHAMMADIAH JOGOKARIYAN	312.403,00	228.107.597,00	-	-	228.107.597,00						228.419.321,00	228.419.321,00		679,00
34	SD MUHAMMADIAH KARANGKAJEN I	1.012.796,00	320.467.204,00	-	-	320.467.204,00						321.315.773,00	321.315.773,00		164.227,00
35	SD MUHAMMADIAH KARANGKAJEN II	338.386,00	329.603.614,00	80.000.000,00	-	409.603.614,00						409.942.000,00	409.942.000,00		-
36	SD MUHAMMADIAH KARANGWARU	1.441.739,00	414.983.907,00	-	-	414.983.907,00						416.273.788,00	416.273.788,00		151.858,00
37	SD MUHAMMADIAH KAUMAN YOGYAKARTA	1.701.105,00	319.600.000,00	80.000.000,00	-	399.600.000,00						401.167.353,00	401.167.353,00		133.752,00
38	SD MUHAMMADIAH KLECO 1	182.962,00	281.058.073,00	45.000.000,00	-	326.058.073,00						326.101.893,00	326.101.893,00		139.142,00
39	SD MUHAMMADIAH KLECO 2	8.704,00	152.271.296,00	80.000.000,00	-	232.271.296,00						232.280.000,00	232.280.000,00		-
40	SD MUHAMMADIAH KLECO 3	-	164.500.000,00	-	-	164.500.000,00						164.500.000,00	164.500.000,00		-
41	SD MUHAMMADIAH MILIRAN	631.515,00	106.648.387,00	-	-	106.648.387,00						106.498.390,00	106.498.390,00		781.512,00
42	SD MUHAMMADIAH NGADIWINATAN	2,00	128.780.000,00	45.000.000,00	-	173.780.000,00						173.780.000,00	173.780.000,00		2,00
43	SD MUHAMMADIAH NGUPASAN 1 YOGYAKARTA	478.946,00	155.561.054,00	-	-	155.561.054,00						156.028.304,00	156.028.304,00		11.696,00
44	SD MUHAMMADIAH NGUPASAN II	11.821,00	154.148.179,00	-	-	154.148.179,00						154.159.968,00	154.159.968,00		32,00
45	SD MUHAMMADIAH NITIKAN	6.288.742,00	638.571.355,00	80.000.000,00	-	718.571.355,00						713.232.611,00	713.232.611,00		11.627.486,00
46	SD MUHAMMADIAH NOTOPRAJAN	43.476,00	164.456.524,00	80.000.000,00	-	244.456.524,00						244.387.091,00	244.387.091,00		112.909,00
47	SD MUHAMMADIAH PAKEL	780,00	549.900.000,00	22.500.000,00	-	572.400.000,00						571.429.267,00	571.429.267,00		971.513,00
48	SD MUHAMMADIAH PRINGGOKUSUMAN	122.602,00	65.677.672,00	-	-	65.677.672,00						65.294.482,00	65.294.482,00		505.792,00
49	SD MUHAMMADIAH PURBAYAN	647,00	369.419.413,00	25.000.000,00	-	394.419.413,00						394.420.060,00	394.420.060,00		-
50	SD MUHAMMADIAH PURWODININGRATAN 2	31.814.291,00	297.497.500,00	45.000.000,00	-	342.497.500,00						373.837.676,00	373.837.676,00		474.115,00
51	SD MUHAMMADIAH PURWODININGRATAN I	99.216,00	205.760.784,00	-	-	205.760.784,00						204.277.822,00	204.277.822,00		1.582.178,00

No	Nama Sekolah	SILPA 2022	Penerimaan				Belanja						PINDAH STATUS / KOREKSI	SILPA 2023	
			Transfer BOSP/BOP Reguler	Transfer BOSP/BOP Kinerja	Pengembalian BOSP/BOP	Jumlah	Pegawai	Barang dan Jasa	Modal Peralatan dan Mesin	Modal Aset Tetap Lainnya	Hibah Uang Dana BOS yg Diterima oleh Satdikdas Swasta	Jumlah			
52	SD MUHAMMADIYAH SAGAN	-	403.260.000,00	-	-	403.260.000,00						403.260.000,00	403.260.000,00	-	
53	SD MUHAMMADIYAH SAPEN 1	850.057,00	819.769.943,00	45.000.000,00	-	864.769.943,00						865.620.000,00	865.620.000,00	-	
54	SD MUHAMMADIYAH SAPEN II	544.217,00	877.415.783,00	80.000.000,00	-	957.415.783,00						957.960.000,00	957.960.000,00	-	
55	SD MUHAMMADIYAH SOKONANDI 1	88,00	421.119.912,00	-	-	421.119.912,00						421.110.254,00	421.110.254,00	9.746,00	
56	SD MUHAMMADIYAH SOKONANDI 2	64,00	414.539.936,00	-	-	414.539.936,00						414.502.898,00	414.502.898,00	37.102,00	
57	SD MUHAMMADIYAH SURONATAN	1.996.877,00	468.003.176,00	-	-	468.003.176,00						467.672.861,00	467.672.861,00	2.327.192,00	
58	SD MUHAMMADIYAH SURYOWIJAYAN	1.662.849,00	111.137.491,00	22.500.000,00	-	133.637.491,00						134.274.331,00	134.274.331,00	1.026.009,00	
59	SD MUHAMMADIYAH TEGALREJO	1.320.200,00	283.859.800,00	-	-	283.859.800,00						285.152.144,00	285.152.144,00	27.856,00	
60	SD MUHAMMADIYAH WARUNGBOTO	-	164.500.000,00	-	-	164.500.000,00						164.500.000,00	164.500.000,00	-	
61	SD MUHAMMADIYAH WIROBRAJAN I	775.481,00	112.996.335,00	22.500.000,00	-	135.496.335,00						135.435.251,00	135.435.251,00	836.565,00	
62	SD MUHAMMADIYAH WIROBRAJAN II	44.322,00	144.760.000,00	-	-	144.760.000,00						144.642.034,00	144.642.034,00	162.288,00	
63	SD MUHAMMADIYAH WIROBRAJAN III	6.861.067,00	672.764.214,00	-	-	672.764.214,00						678.792.351,00	678.792.351,00	832.930,00	
64	SD NETRAL C	69.590,00	64.796.054,00	-	-	64.796.054,00						64.862.278,00	64.862.278,00	3.366,00	
65	SD NETRAL D	503.739,00	57.138.430,00	22.500.000,00	-	79.638.430,00						79.812.920,00	79.812.920,00	329.249,00	
66	SD PANGUDI LUHUR I	2.161.898,00	175.170.958,00	22.500.000,00	-	197.670.958,00						199.481.256,00	199.481.256,00	351.600,00	
67	SD PANGUDI LUHUR II	3.685.673,00	174.330.043,00	-	-	174.330.043,00						164.274.271,00	164.274.271,00	13.741.445,00	
68	SD PANGUDI LUHUR III	3.776.884,00	170.137.828,00	-	-	170.137.828,00						161.523.990,00	161.523.990,00	12.390.722,00	
69	SD PANGUDI LUHUR IV	7.558.436,00	170.135.295,00	-	-	170.135.295,00						170.883.839,00	170.883.839,00	6.809.892,00	
70	SD PEDAGOGIA	-	101.520.000,00	-	-	101.520.000,00						101.520.000,00	101.520.000,00	-	
71	SD PIRI NITIKAN	83.241,00	20.651.695,00	-	-	20.651.695,00						19.758.938,00	19.758.938,00	975.998,00	
72	SD TAMAN MUDA IBU PAWIYATAN TAMANSISWA	1.056.787,00	52.713.647,00	-	-	52.713.647,00						53.664.068,00	53.664.068,00	106.366,00	
73	SD TAMANSISWA JETIS	191.041,00	68.452.966,00	-	-	68.452.966,00						68.640.918,00	68.640.918,00	3.089,00	
74	SD TARAKANITA BUMIJO I	4.176.765,00	615.478.639,00	60.000.000,00	-	675.478.639,00						676.968.863,00	676.968.863,00	2.686.541,00	
75	SD TUMBUH	8.798,00	297.031.202,00	-	-	297.031.202,00						297.040.000,00	297.040.000,00	-	
	<b>JUMLAH</b>	<b>132.884.441,00</b>	<b>18.398.949.203,00</b>	<b>1.572.500.000,00</b>	<b>-</b>	<b>19.971.449.203,00</b>	<b>-</b>	<b>-</b>	<b>-</b>	<b>-</b>	<b>-</b>	<b>19.910.056.835,00</b>	<b>19.910.056.835,00</b>	<b>-</b>	<b>194.276.809,00</b>

**PEMERINTAH DAERAH KOTA YOGYAKARTA**  
**REKAPITULASI REALISASI BELANJA BOSP**  
**UNTUK TAHUN YANG BERAKHIR SAMPAI DENGAN 31 DESEMBER 2023**

<b>SMP SWASTA</b>														
No	Nama Sekolah	SILPA 2022	Penerimaan				Belanja						PINDAH STATUS / KOREKSI	SILPA 2023
			Transfer BOSP/BOP Reguler	Transfer BOSP/BOP Kinerja	Pengembalian BOSP/BOP	Jumlah	Pegawai	Barang dan Jasa	Modal Peralatan dan Mesin	Modal Aset Tetap Lainnya	Hibah Uang Dana BOS yg Diterima oleh Satdikdas Swasta	Jumlah		
1	SMP MARIA IMMACULATA MARSUDIRINI	1.580.514,00	338.580.000,00	120.000.000,00	-	458.580.000,00					448.685.928,00	448.685.928,00		11.474.586,00
2	SMP JOANNES BOSCO	11.637.049,00	249.805.270,00	-	-	249.805.270,00					259.298.529,00	259.298.529,00		2.143.790,00
3	SMP PEMBANGUNAN MAARIF YOGYAKARTA	399.253,00	22.795.264,00	-	-	22.795.264,00					22.948.684,00	22.948.684,00		245.833,00
4	SMP PERAK YOGYAKARTA	103.180,00	10.163.329,00	35.000.000,00	-	45.163.329,00					44.586.978,00	44.586.978,00		679.531,00
5	SMP PERINTIS YOGYAKARTA	2.278.719,00	41.221.592,00	-	-	41.221.592,00					42.954.858,00	42.954.858,00		545.453,00
6	SMP PIRI 2 YOGYAKARTA	1.975.859,00	61.166.066,00	-	-	61.166.066,00					63.141.925,00	63.141.925,00		-
7	SMP STELLA DUCE 1	2.548.100,00	543.751.463,00	120.000.000,00	-	663.751.463,00					626.867.400,00	626.867.400,00		39.432.163,00
8	SMP STELLA DUCE 2 YOGYAKARTA	1.554.454,00	277.746.923,00	-	-	277.746.923,00					278.400.000,00	278.400.000,00		901.377,00
9	SMP MUHAMMADIYAH 9 YOGYAKARTA	8.202.896,00	437.858.775,00	-	-	437.858.775,00					445.569.009,00	445.569.009,00		492.662,00
10	SMP MUHAMMADIYAH 8 YOGYAKARTA	269,00	297.540.000,00	-	-	297.540.000,00					297.540.000,00	297.540.000,00		269,00
11	SMP MUHAMMADIYAH 1 YOGYAKARTA	80.636,00	694.179.364,00	-	-	694.179.364,00					694.260.000,00	694.260.000,00		-
12	SMP MUHAMMADIYAH 10 YOGYAKARTA	70.924,00	251.869.076,00	70.000.000,00	-	321.869.076,00					321.940.000,00	321.940.000,00		-
13	SMP MUHAMMADIYAH 2 YOGYAKARTA	5.728,00	866.394.272,00	120.000.000,00	-	986.394.272,00					986.392.157,00	986.392.157,00		7.843,00
14	SMP MUHAMMADIYAH 3 YOGYAKARTA	1.408.653,00	874.111.347,00	120.000.000,00	-	994.111.347,00					995.519.996,00	995.519.996,00		4,00
15	SMP MUHAMMADIYAH 4 YOGYAKARTA	218.418,00	361.283.993,00	-	-	361.283.993,00					361.374.554,00	361.374.554,00		127.857,00
16	SMP MUHAMMADIYAH 5 YOGYAKARTA	3.205.483,00	545.169.589,00	-	-	545.169.589,00					548.375.000,00	548.375.000,00		72,00
17	SMP MUHAMMADIYAH 6 YOGYAKARTA	895.200,00	394.650.000,00	-	-	394.650.000,00					395.545.200,00	395.545.200,00		-
18	SMP MUHAMMADIYAH 7 YOGYAKARTA	4.466.598,00	653.050.216,00	70.000.000,00	-	723.050.216,00					725.382.299,00	725.382.299,00		2.134.515,00
19	SMP TAMAN DEWASA IBU PAWIYATAN TAMANSISWA	206.031,00	135.503.567,00	-	-	135.503.567,00					135.680.518,00	135.680.518,00		29.080,00
20	SMP TAMAN DEWASA JETIS	-	346.560.000,00	-	-	346.560.000,00					346.560.000,00	346.560.000,00		-
21	SMP TAMAN DEWASA KUMENDAMAN YOGYAKARTA	88.197,00	26.162.945,00	35.000.000,00	-	61.162.945,00					61.220.000,00	61.220.000,00		31.142,00
22	SMP 17 1 YOGYAKARTA	288.104,00	19.366.106,00	35.000.000,00	-	54.366.106,00					54.341.787,00	54.341.787,00		312.423,00
23	SMP 17 2 YOGYAKARTA	-	13.679.113,00	-	-	13.679.113,00					13.679.000,00	13.679.000,00		113,00
24	SMP KANISIUS GAYAM YOGYAKARTA	23.005.604,00	280.409.063,00	-	-	280.409.063,00					301.869.682,00	301.869.682,00		1.544.985,00
25	SMP BOPKRI 1 YOGYAKARTA	144.003,00	165.156.112,00	-	-	165.156.112,00					165.300.115,00	165.300.115,00		-
26	SMP BOPKRI 3 YOGYAKARTA	6.251.617,00	284.445.332,00	-	-	284.445.332,00					290.696.948,00	290.696.948,00		1,00
27	SMP BOPKRI 5 YOGYAKARTA	91.260,00	119.608.240,00	-	-	119.608.240,00					119.661.420,00	119.661.420,00		38.080,00
28	SMP BUDYA WACANA	608.161,00	153.296.927,00	70.000.000,00	-	223.296.927,00					223.899.798,00	223.899.798,00		5.290,00
29	SMP BUDI LUHUR	47.858,00	42.132.251,00	-	-	42.132.251,00					42.179.985,00	42.179.985,00		124,00
30	SMP GOTONG ROYONG YOGYAKARTA	249.928,00	20.342.000,00	35.000.000,00	-	55.342.000,00					55.168.000,00	55.168.000,00		423.928,00
31	SMP ISLAM YOGYAKARTA	12.285,00	20.519.619,00	-	-	20.519.619,00					20.513.508,00	20.513.508,00		18.396,00
32	SMP BHINNEKA TUNGGAL IKA YOGYAKARTA	60.883,00	20.520.000,00	-	-	20.520.000,00					20.580.883,00	20.580.883,00		-
33	SMP IT ABU BAKAR YOGYAKARTA	200.130.867,00	844.962.145,00	60.000.000,00	-	904.962.145,00					1.104.904.629,00	1.104.904.629,00		188.383,00
34	SMP ISLAM TERPADU BINA ANAK SHOLEH	10.440,00	102.589.560,00	-	-	102.589.560,00					102.584.051,00	102.584.051,00		15.949,00
35	SMP INSTITUT INDONESIA YOGYAKARTA	61.088,00	76.353.757,00	35.000.000,00	-	111.353.757,00					111.348.834,00	111.348.834,00		66.011,00
36	SMP IT MASJID SYUHADA YOGYAKARTA	613.811,00	322.620.000,00	70.000.000,00	-	392.620.000,00					393.217.941,00	393.217.941,00		15.870,00
37	SMP PANGUDI LUHUR 1 YOGYAKARTA	3.907.059,00	838.718.851,00	25.000.000,00	-	863.718.851,00					867.474.241,00	867.474.241,00		151.669,00
38	SMP PIRI 1 YOGYAKARTA	3.072.454,00	107.507.546,00	-	-	107.507.546,00					110.580.000,00	110.580.000,00		-
39	SMP KRISTEN KALAM KUDUS	1.167.021,00	257.652.806,00	-	-	257.652.806,00					258.819.826,00	258.819.826,00		1,00
40	SMP IT AL KHAIRAT	183.323,00	56.883.500,00	-	-	56.883.500,00					55.953.669,00	55.953.669,00		1.113.154,00
41	SMP ISLAM DARUSSALAM	-	74.100.000,00	35.000.000,00	-	109.100.000,00					105.087.033,00	105.087.033,00		4.012.967,00
<b>JUMLAH</b>		<b>280.831.927,00</b>	<b>11.250.425.979,00</b>	<b>1.055.000.000,00</b>	<b>-</b>	<b>12.305.425.979,00</b>	<b>-</b>	<b>-</b>	<b>-</b>	<b>-</b>	<b>12.520.104.385,00</b>	<b>12.520.104.385,00</b>	<b>-</b>	<b>66.153.521,00</b>

**PEMERINTAH DAERAH KOTA YOGYAKARTA**  
**REKAPITULASI REALISASI BELANJA BOSP**  
**UNTUK TAHUN YANG BERAKHIR SAMPAI DENGAN 31 DESEMBER 2023**

**PAUD NEGERI**

No	Nama Sekolah	SILPA 2022	Penerimaan				Belanja					PINDAH STATUS / KOREKSI	SILPA 2023	
			Transfer BOSP/ BOP Reguler	Transfer BOSP/ BOP Kinerja	Pengembalian BOSP/BOP	Jumlah	Pegawai	Barang dan Jasa	Modal Peralatan dan Mesin	Modal Aset Tetap Lainnya	Hibah Uang Dana BOS yg Diterima oleh Satdikdas Swasta			Jumlah
1	TK NEGERI PEMBINA	-	78.120.000,00	-	-	78.120.000,00	-	78.120.000,00	-	-	-	78.120.000,00	-	-
2	TK NEGERI 2	-	94.240.000,00	-	-	94.240.000,00	-	94.240.000,00	-	-	-	94.240.000,00	-	-
3	TK NEGERI 3 YOGYAKARTA	-	42.160.000,00	-	-	42.160.000,00	-	42.160.000,00	-	-	-	42.160.000,00	-	-
4	TK NEGERI 4 YOGYAKARTA	-	43.400.000,00	-	-	43.400.000,00	-	43.400.000,00	-	-	-	43.400.000,00	-	-
5	TK NEGERI 5 YOGYAKARTA	-	46.500.000,00	-	-	46.500.000,00	-	46.500.000,00	-	-	-	46.500.000,00	-	-
6	TK NEGERI 6 YOGYAKARTA	-	26.660.000,00	30.000.000,00	-	56.660.000,00	-	52.160.000,00	4.500.000,00	-	-	56.660.000,00	-	-
7	TK NEGERI 7 YOGYAKARTA	-	21.080.000,00	-	-	21.080.000,00	-	21.080.000,00	-	-	-	21.080.000,00	-	-
8	TK NEGERI 8 YOGYAKARTA	-	32.860.000,00	-	-	32.860.000,00	-	32.860.000,00	-	-	-	32.860.000,00	-	-
9	TK NEGERI 9 YOGYAKARTA	-	22.320.000,00	-	-	22.320.000,00	-	22.320.000,00	-	-	-	22.320.000,00	-	-
10	TK NEGERI 10 YOGYAKARTA	-	8.728.000,00	-	-	8.728.000,00	-	13.640.000,00	-	-	-	13.640.000,00	4.912.000,00	-
11	TK NEGERI 11 YOGYAKARTA	-	19.471.000,00	-	-	19.471.000,00	-	28.520.000,00	-	-	-	28.520.000,00	9.049.000,00	-
12	SKB KOTA YOGYAKARTA	-	14.880.000,00	-	-	14.880.000,00	-	14.880.000,00	-	-	-	14.880.000,00	-	-
<b>JUMLAH</b>		<b>-</b>	<b>450.419.000,00</b>	<b>30.000.000,00</b>	<b>-</b>	<b>480.419.000,00</b>	<b>-</b>	<b>489.880.000,00</b>	<b>4.500.000,00</b>	<b>-</b>	<b>-</b>	<b>494.380.000,00</b>	<b>13.961.000,00</b>	<b>-</b>

**PEMERINTAH DAERAH KOTA YOGYAKARTA**  
**REKAPITULASI REALISASI BELANJA BOSP**  
**UNTUK TAHUN YANG BERAKHIR SAMPAI DENGAN 31 DESEMBER 2023**

PAUD SWASTA			Penerimaan				Belanja						PINDAH STATUS / KOREKSI	SILPA 2023
No	Nama Sekolah	SILPA 2022	Transfer BOSP/BOP Reguler	Transfer BOSP/BOP Kinerja	Pengembalian BOSP/BOP	Jumlah	Pegawai	Barang dan Jasa	Modal Peralatan dan Mesin	Modal Aset Tetap Lainnya	Hibah Uang Dana BOS yg Diterima oleh Satdikdas Swasta	Jumlah		
1	PAUD KUNIR CERIA 11 A	-	17.980.000,00	-	-	17.980.000,00					17.980.000,00	17.980.000,00	-	-
2	SPS PAUD MEKARSARI 24	-	6.820.000,00	-	-	6.820.000,00					6.820.000,00	6.820.000,00	-	-
3	SPS PAUD MEKARSARI VII	-	29.760.000,00	-	-	29.760.000,00					29.760.000,00	29.760.000,00	-	-
4	SPS MEKARSARI 15	-	16.740.000,00	-	-	16.740.000,00					16.740.000,00	16.740.000,00	-	-
5	TK BOPKRI GONDOKUSUMAN	-	11.780.000,00	-	-	11.780.000,00					11.780.000,00	11.780.000,00	-	-
6	TK MASJID SYUHADA	-	80.600.000,00	30.000.000,00	-	110.600.000,00					110.600.000,00	110.600.000,00	-	-
7	TK INDRİYASANA BACIRO	-	22.940.000,00	-	-	22.940.000,00					22.940.000,00	22.940.000,00	-	-
8	TK MARSUDI PUTRO	-	6.200.000,00	-	-	6.200.000,00					6.200.000,00	6.200.000,00	-	-
9	TK PURBONEGARAN	-	16.120.000,00	-	-	16.120.000,00					16.120.000,00	16.120.000,00	-	-
10	TK KLITREN LOR	-	9.300.000,00	-	-	9.300.000,00					9.300.000,00	9.300.000,00	-	-
11	TK Bina Putra	-	5.580.000,00	-	-	5.580.000,00					5.580.000,00	5.580.000,00	-	-
12	TK BAITUL HIKMAH	-	26.660.000,00	-	-	26.660.000,00					26.660.000,00	26.660.000,00	-	-
13	TK ABA CEMPAKA	-	39.060.000,00	-	-	39.060.000,00					39.060.000,00	39.060.000,00	-	-
14	TK ABA AL - IMAN	-	26.660.000,00	-	-	26.660.000,00					26.660.000,00	26.660.000,00	-	-
15	TK CERIA	-	17.360.000,00	-	-	17.360.000,00					17.360.000,00	17.360.000,00	-	-
16	TK TRISULA PERWARI	-	22.940.000,00	-	-	22.940.000,00					22.940.000,00	22.940.000,00	-	-
17	TK RK TEGAL LEMPUYANGAN	-	8.060.000,00	-	-	8.060.000,00					8.060.000,00	8.060.000,00	-	-
18	TK PURBORINI BAUSASRAN	-	5.580.000,00	-	-	5.580.000,00					5.580.000,00	5.580.000,00	-	-
19	TK ABA MUBAROK	-	30.380.000,00	60.000.000,00	-	90.380.000,00					90.380.000,00	90.380.000,00	-	-
20	TK SURYATMAJAN	-	6.200.000,00	60.000.000,00	-	66.200.000,00					66.200.000,00	66.200.000,00	-	-
21	TK LEDOK TUKANGAN	-	24.180.000,00	-	-	24.180.000,00					24.180.000,00	24.180.000,00	-	-
22	TK TAMAN INDRİA JETIS	-	21.080.000,00	-	-	21.080.000,00					21.080.000,00	21.080.000,00	-	-
23	TK TARAKANITA	-	72.540.000,00	-	-	72.540.000,00					72.540.000,00	72.540.000,00	-	-
24	TK KEMALA BHAYANGKARI 01	-	23.560.000,00	-	-	23.560.000,00					23.560.000,00	23.560.000,00	-	-
25	TK POMG BUMIJO	-	19.220.000,00	-	-	19.220.000,00					19.220.000,00	19.220.000,00	-	-
26	TK COKRODINGRATAN	-	7.440.000,00	-	-	7.440.000,00					7.440.000,00	7.440.000,00	-	-
27	TK BUDYA WACANA	-	39.680.000,00	60.000.000,00	-	99.680.000,00					99.680.000,00	99.680.000,00	-	-
28	TK AL AMIEN	-	31.000.000,00	-	-	31.000.000,00					31.000.000,00	31.000.000,00	-	-
29	TK PUTRA BADRAN	-	22.320.000,00	-	-	22.320.000,00					22.320.000,00	22.320.000,00	-	-
30	TK KYAI MOJO	-	13.020.000,00	-	-	13.020.000,00					13.020.000,00	13.020.000,00	-	-
31	TK ABA JOGOYUDAN	-	31.620.000,00	-	-	31.620.000,00					31.620.000,00	31.620.000,00	-	-
32	TK BHAKTI MANUNGAL	-	16.740.000,00	-	-	16.740.000,00					16.740.000,00	16.740.000,00	-	-
33	TK YP 17 I	-	11.160.000,00	-	-	11.160.000,00					11.160.000,00	11.160.000,00	-	-
34	TK BUDI ASIH	-	10.540.000,00	-	-	10.540.000,00					10.540.000,00	10.540.000,00	-	-
35	TK ABA UKHUWAH ISLAMİYAH	-	20.460.000,00	-	-	20.460.000,00					20.460.000,00	20.460.000,00	-	-
36	TK ABA PATEHAN	-	26.040.000,00	-	-	26.040.000,00					26.040.000,00	26.040.000,00	-	-
37	TK ABA ADE IRMA	-	9.920.000,00	-	-	9.920.000,00					9.920.000,00	9.920.000,00	-	-
38	TK ABA KADIPATEN KULON	-	17.360.000,00	-	-	17.360.000,00					17.360.000,00	17.360.000,00	-	-
39	TK ABA SILIRAN	-	18.600.000,00	-	-	18.600.000,00					18.600.000,00	18.600.000,00	-	-
40	TK ABA SURYOCONDRO	-	41.540.000,00	-	-	41.540.000,00					41.540.000,00	41.540.000,00	-	-
41	TK BATIK PPBI	-	42.780.000,00	30.000.000,00	-	72.780.000,00					72.780.000,00	72.780.000,00	-	-
42	TK MARDISIWI	-	8.680.000,00	-	-	8.680.000,00					8.680.000,00	8.680.000,00	-	-
43	TK PKK MINGGIRAN	-	9.920.000,00	-	-	9.920.000,00					9.920.000,00	9.920.000,00	-	-
44	TK DWIJAYA KUMENDAMAN	-	7.440.000,00	-	-	7.440.000,00					7.440.000,00	7.440.000,00	-	-
45	TK ABA DANUNEGARAN	-	17.360.000,00	-	-	17.360.000,00					17.360.000,00	17.360.000,00	-	-
46	TK PUTRA SURYA	-	4.340.000,00	-	-	4.340.000,00					4.340.000,00	4.340.000,00	-	-
47	TK ABA NGADINEGARAN	-	11.780.000,00	-	-	11.780.000,00					11.780.000,00	11.780.000,00	-	-
48	TK ABA SURYOWIJAYAN	-	26.660.000,00	-	-	26.660.000,00					26.660.000,00	26.660.000,00	-	-
49	TK ABA GEDONGKIWO	-	31.620.000,00	-	-	31.620.000,00					31.620.000,00	31.620.000,00	-	-
50	TK KUSUMA PUGERAN	-	8.680.000,00	-	-	8.680.000,00					8.680.000,00	8.680.000,00	-	-
51	TK ABA DUKUH	-	29.140.000,00	-	-	29.140.000,00					29.140.000,00	29.140.000,00	-	-
52	TK KANISIUS KUMENDAMAN	-	8.060.000,00	-	-	8.060.000,00					8.060.000,00	8.060.000,00	-	-
53	TK PEDAGOGIA	-	41.540.000,00	-	-	41.540.000,00					41.540.000,00	41.540.000,00	-	-
54	TK TAMAN INDRİA IBU PAWIYATAN	-	6.200.000,00	-	-	6.200.000,00					6.200.000,00	6.200.000,00	-	-
55	TK KANISIUS KINTELAN	-	21.700.000,00	-	-	21.700.000,00					21.700.000,00	21.700.000,00	-	-
56	TK KEPARAKAN LOR	-	8.680.000,00	-	-	8.680.000,00					8.680.000,00	8.680.000,00	-	-
57	TK PAMARDISIWI	-	11.160.000,00	-	-	11.160.000,00					11.160.000,00	11.160.000,00	-	-
58	TK PUTRAJAYA	-	11.160.000,00	-	-	11.160.000,00					11.160.000,00	11.160.000,00	-	-
59	TK BUDI RAHAYU	-	17.980.000,00	-	-	17.980.000,00					17.980.000,00	17.980.000,00	-	-











No	Nama Sekolah	SILPA 2022	Penerimaan				Belanja						PINDAH STATUS / KOREKSI	SILPA 2023
			Transfer BOSP/BOP Reguler	Transfer BOSP/BOP Kinerja	Pengembalian BOSP/BOP	Jumlah	Pegawai	Barang dan Jasa	Modal Peralatan dan Mesin	Modal Aset Tetap Lainnya	Hibah Uang Dana BOS yg Diterima oleh Satdikdas Swasta	Jumlah		
317	SPS TUNAS BACIRO XV	-	620.000,00	-	(620.000,00)	-	-	-	-	-	-	-	-	-
318	SPS PAUD TUNAS BALITA	-	5.580.000,00	-	-	5.580.000,00	-	-	-	-	5.580.000,00	5.580.000,00	-	-
319	TPA AISIYIAH AINUN JARIYAH KAUMAN	-	3.720.000,00	-	-	3.720.000,00	-	-	-	-	3.720.000,00	3.720.000,00	-	-
320	SPS PAUD SURYA DHARMA KINASHIH 6	-	3.720.000,00	-	-	3.720.000,00	-	-	-	-	3.720.000,00	3.720.000,00	-	-
321	SPS PAUD MELATI 10	-	8.680.000,00	-	-	8.680.000,00	-	-	-	-	8.680.000,00	8.680.000,00	-	-
322	SPS PAUD MELATI 13	-	16.120.000,00	-	-	16.120.000,00	-	-	-	-	16.120.000,00	16.120.000,00	-	-
323	SPS PAUD DEWI SARTIKA	-	6.107.000,00	-	-	6.107.000,00	-	-	-	-	6.107.000,00	6.107.000,00	-	-
324	SPS POS PAUD MELATI 02	-	9.920.000,00	-	-	9.920.000,00	-	-	-	-	9.920.000,00	9.920.000,00	-	-
325	SPS PAUD MUTIARA HATI	-	3.645.600,00	-	-	3.645.600,00	-	-	-	-	3.645.600,00	3.645.600,00	-	-
326	SPS BALITA MUTIARAKU	-	11.780.000,00	-	-	11.780.000,00	-	-	-	-	11.780.000,00	11.780.000,00	-	-
327	KB BATIK PPBI	-	6.820.000,00	-	-	6.820.000,00	-	-	-	-	6.820.000,00	6.820.000,00	-	-
328	SPS PAUD TUNAS BANGSA XV	-	17.360.000,00	-	-	17.360.000,00	-	-	-	-	17.360.000,00	17.360.000,00	-	-
329	KB AISIYIAH MUTIARA HATI	-	11.160.000,00	-	-	11.160.000,00	-	-	-	-	11.160.000,00	11.160.000,00	-	-
330	SPS SIDO ASIH IV RIW 02	-	9.920.000,00	-	-	9.920.000,00	-	-	-	-	9.920.000,00	9.920.000,00	-	-
331	SPS PAUD CERIA 21	-	8.060.000,00	-	-	8.060.000,00	-	-	-	-	8.060.000,00	8.060.000,00	-	-
332	SPS TUNAS KENCANA 2	-	7.440.000,00	-	(7.440.000,00)	-	-	-	-	-	-	-	-	-
333	SPS KUNIR CERIA 1A	-	7.898.800,00	-	-	7.898.800,00	-	-	-	-	7.898.800,00	7.898.800,00	-	-
334	SPS PAUD SAD SIWI	-	6.820.000,00	-	-	6.820.000,00	-	-	-	-	6.820.000,00	6.820.000,00	-	-
335	SPS PAUD CERIA	-	13.640.000,00	-	-	13.640.000,00	-	-	-	-	13.640.000,00	13.640.000,00	-	-
336	SPS PAUD KUNIR CERIA 2	-	16.120.000,00	-	-	16.120.000,00	-	-	-	-	16.120.000,00	16.120.000,00	-	-
337	SPS TUNAS MELATI IV	-	8.680.000,00	-	-	8.680.000,00	-	-	-	-	8.680.000,00	8.680.000,00	-	-
338	KB SALSABILA DARUSSALAM	-	9.920.000,00	-	-	9.920.000,00	-	-	-	-	9.920.000,00	9.920.000,00	-	-
339	TK PENDIDIKAN ADVENT YOGYAKARTA	-	6.820.000,00	-	-	6.820.000,00	-	-	-	-	6.820.000,00	6.820.000,00	-	-
340	TKIT SALSABILA 3 JATIMULYO	-	20.460.000,00	-	-	20.460.000,00	-	-	-	-	20.460.000,00	20.460.000,00	-	-
341	SPS PAUD CERIA A	-	9.920.000,00	-	-	9.920.000,00	-	-	-	-	9.920.000,00	9.920.000,00	-	-
342	SPS PAUD PANCA SIWI	-	2.480.000,00	-	(2.480.000,00)	-	-	-	-	-	-	-	-	-
343	KB PERMATA CAHAYA BUNDA	-	8.060.000,00	-	-	8.060.000,00	-	-	-	-	8.060.000,00	8.060.000,00	-	-
344	SPS PAUD ASA PERTIWI XI	-	6.820.000,00	-	-	6.820.000,00	-	-	-	-	6.820.000,00	6.820.000,00	-	-
345	KB SEKAR LINTANG	-	11.780.000,00	-	-	11.780.000,00	-	-	-	-	11.780.000,00	11.780.000,00	-	-
346	KB ISLAM SAFA	-	22.320.000,00	-	-	22.320.000,00	-	-	-	-	22.320.000,00	22.320.000,00	-	-
347	TK ISLAM SAFA	-	39.680.000,00	-	-	39.680.000,00	-	-	-	-	39.680.000,00	39.680.000,00	-	-
348	TK AZ-ZAHRA	-	11.780.000,00	60.000.000,00	-	71.780.000,00	-	-	-	-	71.780.000,00	71.780.000,00	-	-
349	KB AZ-ZAHRA	-	8.680.000,00	-	-	8.680.000,00	-	-	-	-	8.680.000,00	8.680.000,00	-	-
350	TK LIR ILIR	-	12.400.000,00	-	-	12.400.000,00	-	-	-	-	12.400.000,00	12.400.000,00	-	-
351	KB AISIYIAH AL AMNA	-	19.220.000,00	-	-	19.220.000,00	-	-	-	-	19.220.000,00	19.220.000,00	-	-
352	KB HEBAT	-	19.220.000,00	-	-	19.220.000,00	-	-	-	-	19.220.000,00	19.220.000,00	-	-
353	TK HAPPY BEAR	-	49.600.000,00	60.000.000,00	-	109.600.000,00	-	-	-	-	109.600.000,00	109.600.000,00	-	-
354	KB MY LITTLE WORLD	-	12.400.000,00	-	-	12.400.000,00	-	-	-	-	12.400.000,00	12.400.000,00	-	-
355	PKBM HSPG	-	4.340.000,00	-	-	4.340.000,00	-	-	-	-	4.340.000,00	4.340.000,00	-	-
356	SPS MENUR	1,00	2.480.000,00	-	(2.480.001,00)	(1,00)	-	-	-	-	-	-	-	-
357	TK RK GEDONGKUNING	4.912.000,00	-	-	-	-	-	-	-	-	-	-	(4.912.000,00)	-
358	TK MARDI PUTRA	9.049.000,00	-	-	-	-	-	-	-	-	-	-	(9.049.000,00)	-
359	TK KUSUMA	-	19.840.000,00	-	-	19.840.000,00	-	-	-	-	19.840.000,00	19.840.000,00	-	-
360	TK BOPKRI GONDOLAYU	-	24.800.000,00	-	-	24.800.000,00	-	-	-	-	24.800.000,00	24.800.000,00	-	-
361	TK NURUL UMMAH	-	53.130.900,00	-	-	53.130.900,00	-	-	-	-	53.130.900,00	53.130.900,00	-	-
362	TK TAHUNAN	-	16.740.000,00	-	-	16.740.000,00	-	-	-	-	16.740.000,00	16.740.000,00	-	-
363	KB BUNAYYA MASYITOH	-	6.076.000,00	-	-	6.076.000,00	-	-	-	-	6.076.000,00	6.076.000,00	-	-
364	SPS PAUD ANANDA	-	7.440.000,00	-	-	7.440.000,00	-	-	-	-	7.440.000,00	7.440.000,00	-	-
365	POS PAUD WIJAYA KUSUMA	-	16.120.000,00	-	-	16.120.000,00	-	-	-	-	16.120.000,00	16.120.000,00	-	-
366	TK KARTIKA III - 34	-	25.420.000,00	-	-	25.420.000,00	-	-	-	-	25.420.000,00	25.420.000,00	-	-
367	TK AL HASANAH	-	13.020.000,00	-	-	13.020.000,00	-	-	-	-	13.020.000,00	13.020.000,00	-	-
368	TK SURYODININGRATAN	-	42.160.000,00	-	-	42.160.000,00	-	-	-	-	42.160.000,00	42.160.000,00	-	-
369	TK PKK GEDONGKIWO	-	15.500.000,00	-	-	15.500.000,00	-	-	-	-	15.500.000,00	15.500.000,00	-	-
370	TK ABA JOGOKARYAN	-	61.993.800,00	-	-	61.993.800,00	-	-	-	-	61.993.800,00	61.993.800,00	-	-
371	TK PAJEKSAN	-	9.300.000,00	-	-	9.300.000,00	-	-	-	-	9.300.000,00	9.300.000,00	-	-
372	TK ABA SAPEN	-	45.880.000,00	-	-	45.880.000,00	-	-	-	-	45.880.000,00	45.880.000,00	-	-
373	TK PUJOKUSUMAN	-	16.572.600,00	-	-	16.572.600,00	-	-	-	-	16.572.600,00	16.572.600,00	-	-
374	SPS SMART	-	620.000,00	-	(620.000,00)	-	-	-	-	-	-	-	-	-
	JUMLAH	19.112.014,00	6.992.699.089,00	990.000.000,00	(51.075.601,00)	7.931.623.488,00	-	-	-	-	7.936.774.502,00	7.936.774.502,00	(13.961.000,00)	-

**PEMERINTAH DAERAH KOTA YOGYAKARTA**  
**REKAPITULASI REALISASI BELANJA BOSP**  
**UNTUK TAHUN YANG BERAKHIR SAMPAI DENGAN 31 DESEMBER 2023**

**PKBM SWASTA**

No	Nama Sekolah	SILPA 2022	Penerimaan				Belanja						PINDAH STATUS / KOREKSI	SILPA 2023	
			Transfer BOSP/ BOP Reguler	Transfer BOSP/ BOP Kinerja	Pengembalian BOSP/BOP	Jumlah	Pegawai	Barang dan Jasa	Modal Peralatan dan Mesin	Modal Aset Tetap Lainnya	Hibah Uang Dana BOS yg Diterima oleh Satdikdas Swasta	Jumlah			
1	PKBM ANAK MANDIRI	4.800.380,00	79.269.622,00	-	-	79.269.622,00						82.717.400,00	82.717.400,00	-	1.352.602,00
2	PKBM SURYA MELATI	1.800.000,00	34.780.000,00	-	-	34.780.000,00						36.225.709,00	36.225.709,00	-	354.291,00
3	PKBM PURBOSISWO	1.800.760,00	38.099.999,00	-	-	38.099.999,00						39.900.000,00	39.900.000,00	-	759,00
4	PKBM BANGUN KARSA	3.600.000,00	110.321.580,00	-	-	110.321.580,00						108.282.024,00	108.282.024,00	-	5.639.556,00
5	PKBM PELANGI ABADI NUSANTARA	2.464,00	86.969.894,00	-	-	86.969.894,00						86.969.800,00	86.969.800,00	-	2.558,00
6	PKBM WIRATAMA	7.200.000,00	39.140.000,00	-	-	39.140.000,00						40.730.858,00	40.730.858,00	-	5.609.142,00
7	PKBM HSPG	4.642.603,00	516.255.000,00	45.000.000,00	-	561.255.000,00						565.890.000,00	565.890.000,00	-	7.603,00
8	PKBM SEJAHTERA	18.916.824,00	230.750.000,00	-	-	230.750.000,00						244.268.000,00	244.268.000,00	-	5.398.824,00
9	PKBM WIJAYA KUSUMA	18.453.129,00	265.920.000,00	-	-	265.920.000,00						280.628.854,00	280.628.854,00	-	3.744.275,00
10	PKBM SAHABAT NUSANTARA	18.000.000,00	37.390.000,00	45.000.000,00	-	82.390.000,00						100.390.000,00	100.390.000,00	-	-
11	PKBM REKSONEGARAN	11.748.841,00	220.487.824,00	-	-	220.487.824,00						228.237.273,00	228.237.273,00	-	3.999.392,00
12	PKBM KARYA MANUNGGAL	13.804.077,00	101.749.674,00	-	-	101.749.674,00						112.090.200,00	112.090.200,00	-	3.463.551,00
13	PKBM HAGIOS SCHOOL OF LIFE	78,94	151.169.921,00	-	-	151.169.921,00						151.169.990,00	151.169.990,00	0,06	10,00
14	PKBM SURYA NUSANTARA	1.300.001,00	46.909.999,00	-	-	46.909.999,00						48.210.000,00	48.210.000,00	-	-
15	PKBM AL ISLAM GIWANGAN	-	63.960.000,00	-	-	63.960.000,00						63.960.000,00	63.960.000,00	-	-
16	PKBM HOMESCHOOLING ENTREPRENEUR	-	120.010.000,00	-	-	120.010.000,00						120.010.000,00	120.010.000,00	-	-
	<b>JUMLAH</b>	<b>106.069.157,94</b>	<b>2.143.183.513,00</b>	<b>90.000.000,00</b>	<b>-</b>	<b>2.233.183.513,00</b>	<b>-</b>	<b>-</b>	<b>-</b>	<b>-</b>	<b>-</b>	<b>2.309.680.108,00</b>	<b>2.309.680.108,00</b>	<b>0,06</b>	<b>29.572.563,00</b>

**PEMERINTAH DAERAH KOTA YOGYAKARTA  
REKAPITULASI REALISASI BELANJA BOSP  
UNTUK TAHUN YANG BERAKHIR SAMPAI DENGAN 31 DESEMBER 2023**

**SKB NEGERI**

No	Nama Sekolah	SILPA 2022	Penerimaan				Belanja					PINDAH STATUS / KOREKSI	SILPA 2023	
			Transfer BOSP/ BOP Regular	Transfer BOSP/ BOP Kinerja	Pengembalian BOSP/BOP	Jumlah	Pegawai	Barang dan Jasa	Modal Peralatan dan Mesin	Modal Aset Tetap Lainnya	Hibah Uang Dana BOS yg Diterima oleh Satdikdas Swasta			Jumlah
1	SKB	29.000.413,00	301.139.587,00			301.139.587,00		250.091.016,00	66.542.759,00			316.633.775,00		13.506.225,00
	<b>JUMLAH</b>	<b>29.000.413,00</b>	<b>301.139.587,00</b>	-	-	<b>301.139.587,00</b>	-	<b>250.091.016,00</b>	<b>66.542.759,00</b>	-	-	<b>316.633.775,00</b>	-	<b>13.506.225,00</b>

**LAPORAN SISA DANA JPD YANG BELUM DIBELANJAKAN  
TAHUN 2023**

NO	Nama Sekolah	Saldo Akhir JPD DESEMBER 2023			
		Uang Yang Dikelola Bendahara			
		TUNAI JPD	BANK JPD	Bunga Bank	Bank
<b>A</b>	<b>DALAM KOTA</b>				
1	TK NEGERI	-	-	-	-
2	TK SWASTA	-	-	-	-
3	SD NEGERI	-	-	-	-
4	SD SWASTA	2.953.650	16.094.000	-	16.094.000
5	SMP NEGERI	-	-	-	-
6	SMP SWASTA	3.865.320	4.900.000	-	4.900.000
7	SMA NEGERI	-	-	-	-
8	SMA SWASTA	-	-	-	-
9	SMK NEGERI	-	-	-	-
10	SMK SWASTA	-	-	-	-
11	PKBM	-	-	-	-
12	PANTI ASUHAN	-	-	-	-
<b>JUMLAH</b>		<b>6.818.970</b>	<b>20.994.000</b>	-	20.994.000
<b>SALDO DALAM KOTA (TUNAI+BANK)</b>					<b>27.812.970</b>

NO	Nama Sekolah	Saldo Akhir JPD DESEMBER 2023			
		Uang Yang Dikelola Bendahara			
		TUNAI JPD	BANK JPD	Bunga Bank	Bank
<b>B</b>	<b>LUAR KOTA</b>				
1	TK NEGERI	-	-	-	-
2	TK SWASTA	-	-	-	-
3	SD NEGERI	-	-	-	-
4	SD SWASTA	-	-	-	-
5	SMP NEGERI	-	-	-	-
6	SMP SWASTA	-	-	-	-
7	SMA NEGERI	-	-	-	-
8	SMA SWASTA	-	-	-	-
9	SMK NEGERI	-	-	-	-
10	SMK SWASTA	-	-	-	-
11	SLB	-	-	-	-
<b>JUMLAH</b>		-	-	-	-
<b>SALDO LUAR KOTA (TUNAI+BANK)</b>					-
<b>SALDO KESELURUHAN (A+B)</b>					<b>27.812.970</b>



**DAFTAR PIUTANG PAJAK  
PER 31 DESEMBER 2023**

No	Tahun	Pajak Hotel	Pajak Restoran	Pajak Hiburan	Pajak Reklame	Pajak Parkir	Pajak Air Tanah	PBB	JUMLAH
1	1994	-	-	-	-	-	-	364.476.532,00	364.476.532,00
2	1995	-	-	-	-	-	-	593.861.083,00	593.861.083,00
3	1996	-	-	-	-	-	-	445.095.537,00	445.095.537,00
4	1997	-	-	-	-	-	-	444.969.550,00	444.969.550,00
5	1998	-	-	-	-	-	-	548.216.784,00	548.216.784,00
6	1999	-	-	-	-	-	-	560.271.261,00	560.271.261,00
7	2000	-	-	-	-	-	-	259.572.992,00	259.572.992,00
8	2001	-	-	-	-	-	-	299.034.933,00	299.034.933,00
9	2002	4.754.000,00	19.642.700,00	19.183.241,00	-	-	-	326.686.808,00	370.266.749,00
10	2003	3.580.000,00	25.461.250,00	13.555.201,00	-	3.551.160,00	-	448.259.672,00	494.407.283,00
11	2004	4.046.000,00	48.572.640,00	23.008.455,00	-	9.296.120,00	-	521.952.155,00	606.875.370,00
12	2005	5.295.500,00	52.343.184,00	71.936.153,00	14.506.867,00	6.221.640,00	-	699.182.661,00	849.486.005,00
13	2006	6.807.500,00	121.061.712,00	4.633.500,00	12.399.342,00	13.823.640,00	-	966.730.123,00	1.125.455.817,00
14	2007	6.548.500,00	112.225.750,00	6.974.049,00	118.281.262,00	8.390.640,00	-	1.237.378.352,00	1.489.798.553,00
15	2008	8.479.500,00	109.370.000,00	5.310.244,00	163.014.342,00	6.876.640,00	-	1.822.967.878,00	2.116.018.604,00
16	2009	13.336.000,00	109.925.545,00	25.326.934,00	126.137.698,00	8.151.640,00	-	2.592.829.062,00	2.875.706.879,00
17	2010	21.374.102,00	135.320.000,00	32.711.000,00	295.716.707,00	12.041.600,00	-	2.748.899.317,00	3.246.062.726,00
18	2011	12.752.400,00	87.042.000,00	10.578.689,00	211.336.787,00	5.351.500,00	302.176,00	2.665.563.725,00	2.992.927.277,00
19	2012	145.733.326,00	144.914.320,00	6.933.636,00	180.819.305,00	51.793.900,00	4.455.024,00	2.890.710.896,00	3.425.360.407,00
20	2013	589.179.595,00	122.889.281,00	10.940.000,00	145.662.700,00	25.794.400,00	19.746.272,00	2.644.914.676,00	3.559.126.924,00
21	2014	73.604.256,00	271.106.678,00	3.380.000,00	367.070.694,00	64.478.932,00	19.242.056,00	2.960.225.521,00	3.759.108.137,00
22	2015	59.818.777,00	255.178.251,00	319.135.876,00	615.877.935,00	0,00	11.736.048,00	3.338.966.723,00	4.600.713.610,00
23	2016	104.706.873,00	362.943.909,00	23.282.240,00	58.148.561,00	246.189.795,00	28.419.496,00	3.899.073.114,00	4.722.763.988,00
24	2017	168.434.950,00	333.661.161,00	9.477.410,00	1.728.021.074,00	258.257.042,00	38.849.777,00	6.129.645.643,00	8.666.347.057,00
		<b>1.228.451.279,00</b>	<b>2.311.658.381,00</b>	<b>586.366.628,00</b>	<b>4.036.993.274,00</b>	<b>720.218.649,00</b>	<b>122.750.849,00</b>	<b>39.409.484.998,00</b>	<b>48.415.924.058,00</b>

No	Tahun	Pajak Hotel	Pajak Restoran	Pajak Hiburan	Pajak Reklame	Pajak Parkir	Pajak Air Tanah	PBB	JUMLAH
25	2018	2.642.730.089,00	554.565.125,00	313.074.118,00	103.565.487,00	160.120.410,00	34.343.215,00	7.868.784.220,00	11.677.182.664,00
26	2019	81.303.721,00	160.769.943,00	0,00	143.937.156,00	2.913.837,00	64.194.583,00	9.666.913.409,00	10.120.032.649,00
27	2020	279.706.216,00	137.527.135,00	34.055.486,00	499.742.978,00	0,00	54.563.304,00	19.983.112.652,00	20.988.707.771,00
		<b>3.003.740.026,00</b>	<b>852.862.203,00</b>	<b>347.129.604,00</b>	<b>747.245.621,00</b>	<b>163.034.247,00</b>	<b>153.101.102,00</b>	<b>37.518.810.281,00</b>	<b>42.785.923.084,00</b>
28	2021	9.342.669.424,00	368.676.011,00	0,00	65.992.096,00	467.838.433,00	128.850.871,00	17.941.986.161,00	28.316.012.996,00
29	2022	1.923.940.286,00	362.856.646,00	29.214.600,00	154.455.499,00	81.211.307,00	255.133.883,00	19.966.170.270,00	22.772.982.491,00
		<b>11.266.609.710,00</b>	<b>731.532.657,00</b>	<b>29.214.600,00</b>	<b>220.447.595,00</b>	<b>549.049.740,00</b>	<b>383.984.754,00</b>	<b>37.908.156.431,00</b>	<b>51.088.995.487,00</b>
30	2023	1.216.413.072,00	1.710.197.145,00	595.137.177,00	591.362.617,00	156.644.000,00	636.768.016,00	29.002.749.395,00	33.909.271.422,00
		<b>1.216.413.072,00</b>	<b>1.710.197.145,00</b>	<b>595.137.177,00</b>	<b>591.362.617,00</b>	<b>156.644.000,00</b>	<b>636.768.016,00</b>	<b>29.002.749.395,00</b>	<b>33.909.271.422,00</b>
	<b>JUMLAH</b>	<b>16.715.214.087,00</b>	<b>5.606.250.386,00</b>	<b>1.557.848.009,00</b>	<b>5.596.049.107,00</b>	<b>1.588.946.636,00</b>	<b>1.296.604.721,00</b>	<b>143.839.201.105,00</b>	<b>176.200.114.051,00</b>

**PEMERINTAH KOTA YOGYAKARTA**  
**RINCIAN PIUTANG PAJAK BERDASARKAN UMUR**  
**PER 31 DESEMBER 2023**

(dalam Rp)

No.	Jenis Piutang	Umur				Jumlah
		< 1 tahun	1 - 2 tahun	2 - 5 tahun	> 5 tahun	
1	Pajak Hotel	1.216.413.072,00	11.266.609.710,00	3.003.740.026,00	1.228.451.279,00	16.715.214.087,00
2	Pajak Restoran	1.710.197.145,00	731.532.657,00	852.862.203,00	2.311.658.381,00	5.606.250.386,00
3	Pajak Hiburan	595.137.177,00	29.214.600,00	347.129.604,00	586.366.628,00	1.557.848.009,00
4	Pajak Reklame	591.362.617,00	220.447.595,00	747.245.621,00	4.036.993.274,00	5.596.049.107,00
5	Pajak Parkir	156.644.000,00	549.049.740,00	163.034.247,00	720.218.649,00	1.588.946.636,00
6	Pajak Air Tanah	636.768.016,00	383.984.754,00	153.101.102,00	122.750.849,00	1.296.604.721,00
7	PBB	29.002.749.395,00	37.908.156.431,00	37.518.810.281,00	39.409.484.998,00	143.839.201.105,00
	<b>Jumlah sebelum penyisihan</b>	<b>33.909.271.422,00</b>	<b>51.088.995.487,00</b>	<b>42.785.923.084,00</b>	<b>48.415.924.058,00</b>	<b>176.200.114.051,00</b>
	Persentase penyisihan	0,50%	10%	50%	100%	
	Penyisihan Piutang Pajak	169.546.357,11	5.108.899.548,70	21.392.961.542,00	48.415.924.058,00	75.087.331.505,81
	<b>Jumlah Piutang pajak setelah penyisihan</b>	<b>33.739.725.064,89</b>	<b>45.980.095.938,30</b>	<b>21.392.961.542,00</b>	<b>0,00</b>	<b>101.112.782.545,19</b>

**PEMERINTAH KOTA YOGYAKARTA**  
**RINCIAN PIUTANG RETRIBUSI BERDASARKAN UMUR**  
**PER 31 DESEMBER 2023**

(dalam Rp)

No	Jenis Piutang	Umur				Jumlah
		< 1 bulan	> 1 - 3 bulan	> 3 -12 bulan	> 12 bulan	
1	Piutang Pelayanan Kesehatan (Dinas Kesehatan)	-	-	-	107.044.755,00	107.044.755,00
2	Piutang Retribusi Sampah/Kebersihan (Dinas Lingkungan Hidup)	266.819.500,00	621.831.500,00	1.143.756.000,00	796.466.995,00	2.828.873.995,00
3	Piutang Retribusi Pasar (Dinas Perdagangan)					
	- Kios	1.078.418.756,54	467.033.676,00	-	-	1.545.452.432,54
	- Los	956.196.345,46	656.760.506,00	-	-	1.612.956.851,46
	- Lapak	47.205.159,00	23.183.833,00	-	-	70.388.992,00
		2.081.820.261,00	1.146.978.015,00	-	-	3.228.798.276,00
4	Piutang Retribusi Parkir (Dinas Perhubungan)	-	-	-	191.542.388,00	191.542.388,00
5	Piutang Retribusi IMBB (Dinas PUPKP)	-	-	-	241.590.100,00	241.590.100,00
	<b>Jumlah sebelum penyisihan</b>	<b>2.348.639.761,00</b>	<b>1.768.809.515,00</b>	<b>1.143.756.000,00</b>	<b>1.336.644.238,00</b>	<b>6.597.849.514,00</b>
	Persentase penyisihan	0,50%	10%	50%	100%	
	Penyisihan Piutang Retribusi	11.743.198,81	176.880.951,50	571.878.000,00	1.336.644.238,00	<b>2.097.146.388,31</b>
	<b>Jumlah Piutang Retribusi setelah penyisihan</b>	<b>2.336.896.562,20</b>	<b>1.591.928.563,50</b>	<b>571.878.000,00</b>	<b>0,00</b>	<b>4.500.703.125,70</b>

**PEMERINTAH KOTA YOGYAKARTA**  
**RINCIAN TAGIHAN PEMBERIAN PINJAMAN**  
**PER 31 DESEMBER 2023**

No.	Pihak Ketiga	No & tgl. Perjanjian	Lingkup perjanjian	Jangka waktu (th)	Nilai Pinjaman (Rp)	Realisasi Pembayaran s.d 31 Desember 2023 (Rp)	Bag. Lancar Tag. Pemberian Pinjaman per 31/12/2023 (Rp)	Tagihan Pemberian Pinjaman per 31/12/2023 (Rp)	Kualitas Piutang				Jumlah
									Lancar	Kurang lancar	Diragukan	Macet	
1	Koperasi Pola Syariah	Perjanjian No.27/Perj.Yk/2012 tanggal 3 Desember 2012 tentang Pelaksanaan Program Pembiayaan Modal Kerja Pinjaman Lunak (MKPL) kepada Koperasi Pola Syariah Kota Yogyakarta	Pemberian pinjaman kepada Koperasi Jasa keuangan Syariah dg jangka waktu 3 tahun sejak tanggal perjanjian (3-12-2012).	3	1.000.000.000,00	848.775.001,00	151.224.999,00	0,00	0,00	0,00	0,00	151.224.999,00	151.224.999,00
<b>JUMLAH</b>					<b>1.000.000.000,00</b>	<b>848.775.001,00</b>	<b>151.224.999,00</b>	<b>0,00</b>	<b>0,00</b>	<b>0,00</b>	<b>0,00</b>	<b>151.224.999,00</b>	<b>151.224.999,00</b>
Persentase penyisihan									0,50%	10%	50%	100%	
Penyisihan Tagihan Pemberian Pinjaman									0,00	0,00	0,00	151.224.999,00	151.224.999,00
Tagihan Pemberian Pinjaman Netto									<b>0,00</b>	<b>0,00</b>	<b>0,00</b>	<b>0,00</b>	<b>0,00</b>

**PEMERINTAH KOTA YOGYAKARTA**  
**RINCIAN BAGIAN LANCAR TAGIHAN BAGI HASIL KEMITRAAN**  
**PER 31 DESEMBER 2023**

No.	Pihak Ketiga	No & tgl. Perjanjian	Lingkup perjanjian	Jangka waktu (th)	Total Nilai Kontribusi (Rp)	Pembebasan pembayaran kontribusi	Realisasi Pembayaran s.d 31/12/2023 (Rp)	Bag.Lancar Tag.Bagi Hasil Kemitraan per 31/12/2023 (Rp)	Tagihan Bagi Hasil Kemitraan per 31/12/2023 (Rp)	Kualitas Piutang				Jumlah
										Lancar	Kurang lancar	Diragukan	Macet	
1	Hotel Kayu Manis	Akta Notaris Tri Agus Heryono, SH No. 30 tgl. 16 Agustus 2004 (s.d. 2020)	Rehabilitasi & penambahan bangunan serta pengelolaan aset pesangrahan Ngestilaras Kaliurang	15	345.000.000,00	21.000.000,00	324.000.000,00	-	-	-	-	-	-	
2	PT Bumi Kusuma Santosa	Akta Notaris Tri Agus Heryono, SH No. 34 tgl. 30 Agustus 2004 (s.d. 2025)	Pembangunan & pengelolaan aset eks Pasar Reksonegaran (Reksa Arcade)	20	4.000.000.000,00	-	3.450.000.000,00	275.000.000,00	275.000.000,00	275.000.000,00	-	-	-	275.000.000,00
<b>JUMLAH</b>					<b>4.345.000.000,00</b>	<b>21.000.000,00</b>	<b>3.774.000.000,00</b>	<b>275.000.000,00</b>	<b>275.000.000,00</b>	<b>275.000.000,00</b>	<b>-</b>	<b>-</b>	<b>-</b>	<b>275.000.000,00</b>
Persentase penyisihan										0,50%	10,00%	50,00%	100,00%	
Penyisihan Bagian Lancar Tagihan Bagi Hasil Kemitraan										1.375.000,00	-	-	-	1.375.000,00
Bagian Lancar Tagihan Bagi Hasil Kemitraan Netto										<b>273.625.000,00</b>	<b>-</b>	<b>-</b>	<b>-</b>	<b>273.625.000,00</b>

## Keterangan :

Th 2006 Hotel Kayu Manis mendapatkan pembebasan pembayaran kontribusi sebesar Rp10.000.000,00 (April-Agustus 2006) karena adanya penutupan kawasan Kaliurang akibat siaga Merapi.

Th 2010 ada pembebasan sebesar Rp 3.000.000,00 (Nopember - Desember 2010 ) karena terjadinya erupsi Merapi.

Th 2011 ada pembebasan sebesar Rp 8.000.000,00 (Januari - April 2011 ) akibat erupsi Merapi.

**PEMERINTAH KOTA YOGYAKARTA  
RINCIAN TAGIHAN BAGI HASIL KEMITRAAN  
PER 31 DESEMBER 2023**

No.	Pihak Ketiga	No & tgl. Perjanjian	Lingkup perjanjian	Jangka waktu (th)	Total Nilai Kontribusi (Rp)	Pembebasan pembayaran kontribusi	Realisasi Pembayaran s.d. 31/12/2023 (Rp)	Bag.Lancar Tag.Bagi Hasil Kemitraan per 31/12/2023 (Rp)	Tagihan Bagi Hasil Kemitraan per 31/12/2023 (Rp)	Kualitas Piutang				Jumlah
										Lancar	Kurang Lancar	Diragukan	Macet	
1	Hotel Kayu Manis	Akta Notaris Tri Agus Heryono, SH No. 30 tgl. 16 Agustus 2004 (s.d. 2020)	Rehabilitasi & penambahan bangunan serta pengelolaan aset pesanggrahan Ngestilaras Kaliurang	15	345.000.000,00	21.000.000,00	324.000.000,00	-	-	-	-	-	-	
2	PT Bumi Kusuma Santosa	Akta Notaris Tri Agus Heryono, SH No. 34 tgl. 30 Agustus 2004 (s.d. 2025)	Pembangunan & pengelolaan aset eks Pasar Reksonegaran (Reksa Arcade)	20	4.000.000.000,00	-	3.450.000.000,00	275.000.000,00	275.000.000,00	275.000.000,00	-	-	-	275.000.000,00
<b>JUMLAH</b>										<b>275.000.000,00</b>	<b>-</b>	<b>-</b>	<b>-</b>	<b>275.000.000,00</b>
Persentase penyisihan										0,50%	10,00%	50,00%	100,00%	
Penyisihan Tagihan Bagi Hasil Kemitraan										1.375.000,00	-	-	-	1.375.000,00
Tagihan Bagi Hasil Kemitraan Netto										<b>273.625.000,00</b>	<b>-</b>	<b>-</b>	<b>-</b>	<b>273.625.000,00</b>

## Keterangan :

Th 2006 Hotel Kayu Manis mendapatkan pembebasan pembayaran kontribusi sebesar Rp10.000.000,00 (April-Agustus 2006) karena adanya penutupan kawasan Kaliurang akibat siaga Merapi.

Th 2010 ada pembebasan sebesar Rp 3.000.000,00 (Nopember - Desember 2010) karena terjadinya erupsi Merapi.

Th 2011 ada pembebasan sebesar Rp 8.000.000,00 (Januari - April 2011) akibat erupsi Merapi.

**PEMERINTAH KOTA YOGYAKARTA**  
**PIUTANG DENDA TAGIHAN BAGI HASIL KEMITRAAN**  
**PER 31 DESEMBER 2023**

No.	Pihak Ketiga	No & tgl. Perjanjian	Lingkup perjanjian	Jangka waktu (th)	Kontribusi Tetap Tag. Bagi Hasil Kemitraan Tahun 2019 (Rp)	Realisasi Pembayaran s.d. 31/12/2023 (Rp)	Kekurangan Pembayaran s.d. 31/12/2023 (Rp)	Piutang Denda Keterlambatan Pembayaran per 31/12/2023 (Rp)	Kualitas Piutang				Jumlah
									Lancar	Kurang Lancar	Diragukan	Macet	
1	Hotel Kayu Manis	Akta Notaris Tri Agus Heryono, SH No. 30 tgl. 16 Agustus 2004 (s.d. 2020)	Rehabilitasi & penambahan bangunan serta pengelolaan aset pesanggrahan Ngestilaras Kaliurang	15	1.200.000,00	-	-	1.200.000,00	-	-	1.200.000,00	-	1.200.000,00
<b>JUMLAH</b>					<b>1.200.000,00</b>	<b>-</b>	<b>-</b>	<b>1.200.000,00</b>	<b>-</b>	<b>-</b>	<b>1.200.000,00</b>	<b>-</b>	<b>1.200.000,00</b>
Persentase penyisihan									0,50%	10%	50%	100%	
Penyisihan Bagian Lancar Tagihan Bagi Hasil Kemitraan									-	-	600.000,00	-	600.000,00
Bagian Lancar Tagihan Bagi Hasil Kemitraan Netto									-	-	<b>600.000,00</b>	-	<b>600.000,00</b>

Keterangan :

Piutang denda timbul karena Hotel Kayu Manis tidak sepenuhnya memenuhi kewajiban pembayaran Kontribusi Tetap Bagi Hasil Kemitraan tahun 2019



**MUTASI BAGIAN LANCAR TAGIHAN SEWA  
PER 31 DESEMBER 2023**

No.	Keterangan	Saldo per 31 Desember 2022	Penambahan	Pengurangan	Saldo per 31 Desember 2023	Kualitas Piutang				Jumlah
						Lancar	Kurang lancar	Diragukan	Macet	
1	Pengelolaan Pasar Ikan Higienis Terpadu oleh PT Bummy Harapan Umat	60.000.000,00	0,00	0,00	60.000.000,00	0,00	0,00	0,00	60.000.000,00	60.000.000,00
2	Tagihan atas hak pengelolaan titik reklame	1.149.239.168,00	0,00	0,00	1.149.239.168,00	0,00	0,00	0,00	1.149.239.168,00	1.149.239.168,00
3	Tagihan sewa ruang oleh PD. BPR. Bank Jogja pada Dinas Perijinan, Kec. GK, Kec. MJ dan Kec. DN	0,00	0,00	0,00	0,00	0,00	0,00	0,00	0,00	0,00
3	Sewa sebagian Gedung Perijinan oleh BPD DIY Cabang Senopati	0,00	0,00	0,00	0,00	0,00	0,00	0,00	0,00	0,00
3	Tagihan sewa Rusunawa Grha Bina Harapan dan Cokrodirjan	165.678.500,00	142.856.000,00	195.058.000,00	113.476.500,00	26.364.000,00	5.940.000,00	65.895.000,00	15.277.500,00	113.476.500,00
5	Tagihan sewa kantin Dinas Pendidikan	0,00	0,00	0,00	0,00	0,00	0,00	0,00	0,00	0,00
4	Tagihan sewa tempat fotocopy Dinas Pendidikan	0,00	0,00	0,00	0,00	0,00	0,00	0,00	0,00	0,00
4	Tagihan sewa ruang oleh PD. BPR. Bank Jogja (Eks Kecamatan Jetis)	277.320.000,00	0,00	277.320.000,00	0,00	0,00	0,00	0,00	0,00	0,00
5	Tagihan sewa Tempat Usaha Stand Makanan Sehat RS Pratama	2.700.000,00	0,00	2.700.000,00	0,00	0,00	0,00	0,00	0,00	0,00
6	Tagihan Sewa Bangunan Gedung Kantin Milik RSUD Kota Yogyakarta	26.850.000,00	26.850.000,00	26.850.000,00	26.850.000,00	26.850.000,00	0,00	0,00	0,00	26.850.000,00
7	Tagihan Sewa Bangunan Gedung Aula Milik RSUD Kota Yogyakarta	0,00	8.050.000,00	0,00	8.050.000,00	8.050.000,00	0,00	0,00	0,00	8.050.000,00
	<b>JUMLAH BAGIAN LANCAR TAGIHAN SEWA</b>	<b>1.681.787.668,00</b>	<b>177.756.000,00</b>	<b>501.928.000,00</b>	<b>1.357.615.668,00</b>	<b>61.264.000,00</b>	<b>5.940.000,00</b>	<b>65.895.000,00</b>	<b>1.224.516.668,00</b>	<b>1.357.615.668,00</b>
	Persentase penyisihan					0,50%	10,00%	50,00%	100,00%	
	Penyisihan Bagian Lancar Tagihan Sewa					306.320,00	594.000,00	32.947.500,00	1.224.516.668,00	1.258.364.488,00
	Bagian Lancar Tagihan Sewa Netto					<b>60.957.680,00</b>	<b>5.346.000,00</b>	<b>32.947.500,00</b>	<b>0,00</b>	<b>99.251.180,00</b>

**MUTASI TAGIHAN SEWA  
PER 31 DESEMBER 2023**

No.	Keterangan	Saldo per 31 Desember 2022	Penambahan	Pengurangan	Saldo per 31 Desember 2023	Kualitas Piutang				Jumlah
						Lancar	Kurang lancar	Diragukan	Macet	
1	Tagihan sewa Tempat Usaha Stand Makanan Sehat RS Pratama	0,00	0,00	0,00	0,00	0,00	0,00	0,00	0,00	0,00
2	Tagihan Sewa Bangunan Gedung Kantin Milik RSUD Kota Yogyakarta	26.850.000,00		26.850.000,00	0,00	0,00				
	<b>JUMLAH BAGIAN LANCAR TAGIHAN SEWA</b>	<b>26.850.000,00</b>	<b>0,00</b>	<b>26.850.000,00</b>	<b>0,00</b>	<b>0,00</b>	<b>0,00</b>	<b>0,00</b>	<b>0,00</b>	<b>0,00</b>
	Persentase penyisihan					0,50%	10,00%	50,00%	100,00%	
	Penyisihan Bagian Lancar Tagihan Sewa					0,00	0,00	0,00	0,00	0,00
	Bagian Lancar Tagihan Sewa Netto					<b>0,00</b>	<b>0,00</b>	<b>0,00</b>	<b>0,00</b>	<b>0,00</b>

**PEMERINTAH KOTA YOGYAKARTA**  
**MUTASI BAGIAN LANCAR TUNTUTAN GANTI RUGI**  
**PER 31 Desember 2023**

(dalam Rp)

No	Uraian	Saldo 31 Desember 2022	Penambahan	Pengurangan	Saldo 31 Desember 2023	Kualitas Piutang				Jumlah
						Lancar	Kurang Lancar	Diragukan	Macet	
1	Saldo	0,00								
2	Reklasifikasi		0,00							
3	Tahun 2022			0,00	0,00	0,00				0,00
	<b>Jumlah</b>	<b>0,00</b>	<b>0,00</b>	<b>0,00</b>	<b>0,00</b>	<b>0,00</b>	<b>0,00</b>	<b>0,00</b>	<b>0,00</b>	<b>0,00</b>
						0,50%	10%	50%	100%	
						-	-	-	-	-
						-	-	-	-	-

**MUTASI PIUTANG LAIN-LAIN PAD YANG SAH  
PER 31 DESEMBER 2023**

No	Keterangan	Saldo Per 31 Desember 2022	Penambahan		Pengurangan		Saldo Per 31 Desember 2023	Kualitas Piutang				Jumlah
			Mutasi	Koreksi	Mutasi	Koreksi		Lancar	Kurang Lancar	Diragukan	Macet	
1)	Piutang Pelayanan Kesehatan	4.916.107.556,00	99.194.881.858,00	(97.075.076,00)	101.318.481.591,00	72.616.568,00	2.622.816.179,00	1.029.036.035,00	1.085.901.062,00	363.456.550,00	144.422.532,00	2.622.816.179,00
2)	Piutang denda Pasar Ikan Higienis PT. Bummy Harapan Umat	6.760.000,00	-	-	-	-	6.760.000,00	-	-	-	6.760.000,00	6.760.000,00
3)	Piutang denda sewa hunian Rusunawa Grha Bina Harapan dan Cokrodirjan	14.648.300,00	14.922.200,00	-	19.420.600,00	-	10.149.900,00	2.570.400,00	648.000,00	5.836.500,00	1.095.000,00	10.149.900,00
4)	Piutang tagihan air Rusunawa Grha Bina Harapan dan Cokrodirjan	26.047.850,00	23.701.000,00	-	31.360.000,00	-	18.388.850,00	4.168.500,00	1.215.000,00	10.825.500,00	2.179.850,00	18.388.850,00
5)	Piutang denda keterlambatan pengadaan barang (CV. Restu Biyung)	36.874.656,00	-	-	-	-	36.874.656,00	36.874.656,00	-	-	-	36.874.656,00
6)	Piutang sewa kios makanan minuman dan pengelolaan kamar mandi/WC kios buku di komplek Taman Pintar	461.796.200,00	180.657.700,00	-	276.257.800,00	-	366.196.100,00	106.505.000,00	237.171.500,00	11.084.000,00	11.435.600,00	366.196.100,00
7)	Piutang Listrik Kios Buku di Kompleks Taman Pintar	4.321.190,00	-	-	-	-	4.321.190,00	-	-	-	4.321.190,00	4.321.190,00
8)	Piutang denda PBB	47.927.701.576,32	10.237.851.819,34	(2.833.294.008,68)	2.064.460.356,00	48.049,00	53.267.750.981,98	1.740.164.963,70	14.602.004.438,28	18.009.028.837,00	18.916.552.743,00	53.267.750.981,98
9)	Piutang denda pajak hotel	1.733.662.269,00	59.562.202,00	(471.202,00)	151.727.683,00	299.148,00	1.640.726.438,00	59.562.202,00	820.853.116,00	634.253.739,00	126.057.381,00	1.640.726.438,00
10)	Piutang denda pajak restoran	183.493.786,00	-	-	9.483.283,00	-	174.010.503,00	-	129.717.283,00	18.033.855,00	26.259.365,00	174.010.503,00
11)	Piutang denda pajak Hiburan	8.688.407,00	-	-	3.770.971,00	-	4.917.436,00	-	-	4.579.436,00	338.000,00	4.917.436,00
12)	Piutang denda pajak parkir	545.000,00	-	-	-	545.000,00	-	-	-	-	-	-
13)	Piutang bunga pajak hotel	6.540.878.339,00	634.728.442,00	(424.503.292,00)	493.687.455,00	3.444.828,00	6.253.971.206,00	493.119.838,00	4.907.852.795,00	713.535.153,00	139.463.420,00	6.253.971.206,00
14)	Piutang bunga pajak restoran	822.411.433,86	925.596.235,00	(15.110.250,89)	402.249.878,97	-	1.330.647.539,00	733.117.699,00	302.020.146,00	55.676.466,00	239.833.228,00	1.330.647.539,00
15)	Piutang bunga pajak hiburan	317.276.996,00	150.321.143,00	(117.169.109,00)	98.182.621,00	-	252.246.409,00	149.016.494,00	9.145.760,00	2.707.185,00	91.376.970,00	252.246.409,00
16)	Piutang bunga pajak reklame	-	-	-	-	-	-	-	-	-	-	-
17)	Piutang bunga pajak parkir	226.421.949,00	72.302.810,00	545.367,00	25.771.571,00	2.254.407,00	271.244.148,00	46.715.364,00	209.120.167,00	545.367,00	14.863.250,00	271.244.148,00
18)	Piutang bunga retribusi Pasar	-	78.847.117,18	38.562.923,26	42.597.892,00	-	74.812.148,44	52.455.512,68	22.356.635,76	-	-	74.812.148,44
19)	Piutang denda titik reklame (PT Oscar Sembilan Pariwara)	49.244.040,00	-	-	-	-	49.244.040,00	49.244.040,00	-	-	-	49.244.040,00
		0	0	0	0	0	0	-	-	-	-	0
	<b>JUMLAH PIUTANG LAINNYA</b>	<b>63.276.879.548,18</b>	<b>111.573.372.526,52</b>	<b>(3.448.514.648,31)</b>	<b>104.937.451.701,97</b>	<b>79.208.000,00</b>	<b>66.385.077.724,42</b>	<b>4.502.550.704,38</b>	<b>22.328.005.903,04</b>	<b>19.829.562.588,00</b>	<b>19.724.958.529,00</b>	<b>66.385.077.724,42</b>
	Persentase penyisihan							0,50%	10%	50%	100%	
	Penyisihan piutang lainnya							22.512.753,52	2.232.800.590,30	9.914.781.294,00	19.724.958.529,00	31.895.053.166,83
	<b>Piutang Lainnya Netto</b>							<b>4.480.037.950,86</b>	<b>20.095.205.312,74</b>	<b>9.914.781.294,00</b>	<b>0,00</b>	<b>34.490.024.557,59</b>

**ASURANSI DIBAYAR DI MUKA**  
**Per 31 Desember 2023**

NO	SKPD	Jenis Asuransi	Periode	Jumlah Premi (Rp)	Saldo Per 31 Desember 2022	Penambahan 2023	Beban 2023	Asuransi dibayar di muka Kendaraan 2023	Asuransi dibayar di muka Bangunan 2023	Asuransi dibayar di muka 2023
1	RSUD Kota Yogyakarta	Polis Asuransi Kendaraan Bermotor PT Asuransi Staco Mandiri dengan No. Polis 18-M0000430/2023/4/0 dan 18-M0000434/2023/4/0	21/07/2023-21/07/2024	39.651.091,00	-	39.651.091,00	16.521.287,92	23.129.803,08		23.129.803,08
<b>Total Asuransi Dibayar Di Muka Dinas Kesehatan</b>					-	<b>39.651.091,00</b>	<b>16.521.287,92</b>	<b>23.129.803,08</b>	-	<b>23.129.803,08</b>
1	BPKAD	Belanja Asuransi Barang Milik Daerah, Asuransi Kendaraan, PT Asuransi Sinar Mas dengan No. SPK 02/Perj/Asuransi-Kendaraan/VII/2022	14/07/2022-14/07/2023	528.382.078,00	264.191.039,00	-	264.191.039,00	-	-	-
2	BPKAD	Belanja Asuransi Barang Milik Daerah, Asuransi Bangunan Kesehatan, PT Asuransi Bumiputera Muda 1967 dengan No. SPK 02/Perj/Asuransi-BangKesehatan/X/2022	18/10/2022-18/10/2023	303.650.000,00	253.041.666,67	-	253.041.666,67	-	-	-
3	BPKAD	Belanja Asuransi Barang Milik Daerah, Asuransi Bangunan Perekonomian, PT Asuransi Bumiputera Muda 1967 dengan No. SPK 02/Perj/Asuransi-BangPerekonomian/XII/2022	05/12/2022-04/12/2023	855.883.700,00	784.560.058,33	-	784.560.058,33	-	-	-
4	BPKAD	Belanja Asuransi Barang Milik Daerah, Asuransi Kendaraan, PT. Asuransi Ramayana, Tbk. Cabang Yogyakarta, 001 /SP/Asuransi_Kendararaan/VII/2023	14/07/2023-14/07/2024	410.000.000,00	-	410.000.000,00	205.000.000,00	205.000.000,00	-	205.000.000,00
5	BPKAD	Belanja Asuransi Barang Milik Daerah, Asuransi Bangunan Perekonomian, PT. Asuransi Umum Bumiputera Muda 1967, 003/SP/Asuransi_BangunanPerekonomian/XI/2023	04/12/2023-04/12/2024	853.000.000,00	-	853.000.000,00	71.083.333,34	-	781.916.666,66	781.916.666,66
6	BPKAD	Belanja Asuransi Barang Milik Daerah, Asuransi bangunan pemerintah, PT. Asuransi Ramayana, Tbk. Cabang Yogyakarta, 002/SP/Asuransi_BangunanPemerintahan/XI/2023	24/11/2023-24/11/2024	309.240.000,00	-	309.240.000,00	25.770.000,00	-	283.470.000,00	283.470.000,00
7	BPKAD	Belanja Asuransi Barang Milik Daerah, Asuransi Bangunan Kesehatan, PT Asuransi Sinar Mas, 004/SP/Asuransi_BangunanKesehatan/XI/2023	24/11/2023-24/11/2024	293.591.992,00	-	293.591.992,00	24.465.999,33	-	269.125.992,67	269.125.992,67
<b>Total Asuransi Dibayar Di Muka BPKAD</b>					<b>1.301.792.764,00</b>	<b>1.865.831.992,00</b>	<b>1.628.112.096,67</b>	<b>205.000.000,00</b>	<b>1.334.512.659,33</b>	<b>1.539.512.659,33</b>
<b>Total Asuransi Dibayar Di Muka</b>								<b>228.129.803,08</b>	<b>1.334.512.659,33</b>	<b>1.562.642.462,41</b>

**PEMERINTAH KOTA YOGYAKARTA**  
**RINCIAN SEWA DIBAYAR DIMUKA**  
**Per 31 Desember 2023**

No	Lokasi	Perjanjian Pinjam Pakai			Periodisasi 2023					
		Nilai	Tanggal Mulai	Tanggal Akhir	Tanggal Mulai	Tanggal Akhir	Tanggal Akhir Periode	Jumlah bulan di 2023	Jumlah bulan Sewa Dibayar Dimuka	Sewa Dibayar Dimuka
1	Beringharjo	451.000.000	29/12/2022	29/12/2032	29/12/2023	29/12/2024	31/12/2023	0	12	451.000.000,00
2	Ngasem	24.000.000	01/03/2016	01/03/2026	01/03/2023	01/03/2026	31/12/2023	10	2	4.000.000,00
3	Pingit	5.000.000	07/07/2014	07/07/2024	07/07/2023	07/07/2024	31/12/2023	6	6	2.500.000,00
4	Kluwih	3.000.000	01/01/2023	31/12/2023	01/01/2023	31/12/2023	31/12/2023	12	0	-

PEMERINTAH KOTA YOGYAKARTA  
RINCIAN BEBAN DIBAYAR DIMUKA  
Per 31 Desember 2023

No.	OPD	Keterangan	So 31 Des 2022	Penambahan		Pengurangan		So 31 Des 2023
				Mutasi (Tahun Berjalan)	Koreksi Tahun Lalu	Mutasi (Tahun Berjalan)	Koreksi Tahun Lalu	
1.	DINAS KESEHATAN (RSUD)	Beban luran Jaminan Kesehatan PNS	3.851.465,00	-	-	3.727.052,00	-	124.413,00
<b>Jumlah</b>				-	-	<b>3.727.052,00</b>	-	<b>124.413,00</b>

**REKAPITULASI BARANG PERSEDIAAN  
PEMERINTAH KOTA YOGYAKARTA TAHUN 2023**

No	Kelompok Barang	Saldo Awal Tahun	Tambah	Digunakan	Saldo Akhir Tahun 2023
1	2	3	4	5	6
1	Bahan Bangunan dan Konstruksi	1.796.501.117,00	6.190.448.494,00	5.682.228.218,39	2.304.721.392,61
2	Bahan Kimia	9.133.349.996,55	42.375.947.963,23	42.207.908.593,29	9.301.389.366,49
3	Bahan Bakar dan Pelumas	159.446.550,00	1.046.410.885,00	1.056.900.480,00	148.956.955,00
4	Bahan Baku	772.695.161,30	3.548.858.704,00	3.454.983.621,30	866.570.244,00
5	Bahan Kimia Nuklir	-	-	-	-
6	Barang Dalam Proses	-	-	-	-
7	Bahan/Bibit Tanaman	186.709.189,30	1.656.822.191,00	1.174.257.849,30	669.273.531,00
8	Isi Tabung Pemadam Kebakaran	18.790.000,00	276.277.589,00	280.678.589,00	14.389.000,00
9	Isi Tabung Gas	13.000.000,00	318.337.200,00	306.051.840,00	25.285.360,00
10	Bahan/Bibit Ternak/Bibit Ikan	12.392.110,00	105.314.200,00	102.725.450,00	14.980.860,00
11	Bahan Lainnya	958.268.578,00	2.299.071.753,00	2.272.497.006,00	984.843.325,00
12	Suku Cadang Alat Angkutan	37.480,00	52.493.966,00	52.493.966,00	37.480,00
13	Suku Cadang Alat Besar	-	-	-	-
14	Suku Cadang Alat Kedokteran	-	-	-	-
15	Suku Cadang Alat Laboratorium	-	-	-	-
16	Suku Cadang Alat Pemancar	-	-	-	-
17	Suku Cadang Alat Studio dan Komunikasi	285.000,00	4.477.500,00	4.762.500,00	-
18	Suku Cadang Alat Pertanian	-	-	-	-
19	Suku Cadang Alat Bengkel	-	-	-	-
20	Suku Cadang Lainnya	-	200.889.100,00	193.452.100,00	7.437.000,00
21	Alat Tulis Kantor	2.643.309.343,24	4.277.027.265,00	4.500.272.319,04	2.420.064.289,20
22	Kertas dan Cover	986.840.882,35	3.037.418.027,00	3.005.740.589,85	1.018.518.319,50
23	Bahan Cetak	2.920.340.526,66	8.556.825.749,50	8.602.651.902,35	2.874.514.373,81
24	Benda Pos	80.396.253,00	263.817.937,00	270.945.470,00	73.268.720,00
25	Persediaan Dokumen/Administrasi Tender	-	-	-	-
26	Bahan Komputer	1.732.508.908,00	4.586.492.271,00	4.513.450.892,23	1.805.550.286,77
27	Perabot Kantor	2.201.452.829,65	3.302.497.471,00	3.836.972.309,91	1.666.977.990,74
28	Alat Listrik	6.347.816.782,63	12.005.599.914,08	8.076.827.164,09	10.276.589.532,62
29	Perlengkapan Dinas	656.766.282,28	7.479.097.159,00	7.490.772.325,28	645.091.116,00
30	Kaporlap dan Perlengkapan Satwa	-	-	-	-
31	Perlengkapan Pendukung Olahraga	5.339.999,00	972.562.950,00	836.403.950,00	141.498.999,00
32	Suvenir/Cendera Mata	81.016.000,00	1.015.208.064,00	1.003.213.164,00	93.010.900,00
33	Alat/Bahan untuk Kegiatan Kantor Lainnya	1.945.264.457,69	3.768.462.443,97	3.976.251.656,42	1.737.475.245,24
34	Obat	13.757.343.091,32	43.746.301.516,61	46.243.370.288,28	11.260.274.319,65
35	Obat-obatan Lainnya	396.706.922,65	5.982.520.283,67	5.574.382.966,32	804.844.240,00
36	Persediaan untuk Dijual/Diserahkan Kepada Masyarakat	414.632.260,00	12.743.647.822,00	12.189.897.892,00	968.382.190,00
37	Persediaan Untuk Tujuan Strategis/Berjaga-Jaga	148.500.000,00	192.150.000,00	-	340.650.000,00
38	Persediaan Untuk Tujuan Strategis/ Berjaga-Jaga Lainnya	-	-	-	-
39	Natura	40.104.748,00	4.375.424.682,45	4.414.440.682,45	1.088.748,00
40	Pakan	20.487.000,00	122.657.000,00	90.975.000,00	52.169.000,00
41	Natura dan Pakan Lainnya	-	12.370.000,00	12.370.000,00	-
42	Persediaan Penelitian Biologi	-	-	-	-
43	Persediaan Penelitian Biologi Lainnya	-	-	-	-
44	Persediaan Penelitian Teknologi	-	-	-	-
45	Persediaan Penelitian Lainnya	-	-	-	-
46	Persediaan Dalam Proses	-	-	-	-
47	Persediaan Dalam Proses Lainnya	-	-	-	-
48	Komponen Jembatan Baja	-	-	-	-
49	Komponen Jembatan Pratekan	-	-	-	-
50	Komponen Peralatan	149.790.582,00	415.593.455,00	280.130.775,00	285.253.262,00
51	Komponen Rambu-Rambu	-	96.910.470,00	96.910.470,00	-
52	Attachment	-	-	-	-
53	Komponen Lainnya	-	-	-	-
54	Pipa Air Besi Tuang (DCI)	-	-	-	-
55	Pipa Asbes Semen (ACP)	-	-	-	-
56	Pipa Baja	-	-	-	-
57	Pipa Beton Pratekan	-	-	-	-
58	Pipa Fiber Glass	-	-	-	-
59	Pipa Plastik PVC (UPVC)	1.876.000,00	61.462.375,00	24.011.500,00	39.326.875,00
60	Pipa Lainnya	-	-	-	-
61	Komponen Bekas	-	-	-	-
62	Pipa Bekas	-	-	-	-
63	Komponen Bekas dan Pipa Bekas Lainnya	-	-	-	-
64	Persediaan Untuk Dijual/Diserahkan Lainnya Lainnya	-	13.525.030.058,00	1.707.973.650,00	11.817.056.408,00
65	Persediaan dari Belanja Bantuan Sosial	-	-	-	-
	<b>Total</b>	<b>47.581.968.050,62</b>	<b>188.614.426.459,51</b>	<b>173.536.905.180,50</b>	<b>62.659.489.329,63</b>



**PEMERINTAH KOTA YOGYAKARTA**  
**PERHITUNGAN NET REALIZABLE VALUE (NRV) DANA BERGULIR**  
**PER 31 DESEMBER 2023**

No.	Uraian	Plafond Kredit	Saldo Awal 2022	Pengurangan dr Plafon Kredit (Pokok)	Saldo Akhir (Pokok)	Kualitas Piutang			
						Lancar	Kurang Lancar	Diragukan	Macet
1	Bantuan Modal Pinjaman Lunak kepada								
	Pokja 2003-Tahap I	190.000.000,00	-	190.000.000,00	-				
	Pokja 2003-Tahap II	413.000.000,00	16.023.817,00	396.976.183,00	16.023.817,00				
	Pokja 2003-Tahap III	370.000.000,00	10.687.614,00	359.312.386,00	10.687.614,00				
	Jumlah Pokja 2003	<b>973.000.000,00</b>	<b>26.711.431,00</b>	<b>946.288.569,00</b>	<b>26.711.431,00</b>				26.711.431,00
	Pokja 2006-Kelompok I	385.000.000,00	7.000.000,00	378.000.000,00	7.000.000,00				
	Pokja 2006-Kelompok II	525.000.000,00	-	525.000.000,00	-				
	Jumlah Pokja 2006	<b>910.000.000,00</b>	<b>7.000.000,00</b>	<b>903.000.000,00</b>	<b>7.000.000,00</b>				7.000.000,00
	Pokja 2007	299.000.000,00	6.318.047,00	293.214.685,00	5.785.315,00				
	Pokja 2008	500.000.000,00	196.403.967,00	303.596.033,00	196.403.967,00				
	Pengurangan Tahun 2010		(170.686.133,00)	170.686.133,00	(170.686.133,00)				
	Pengurangan Tahun 2011		(13.086.132,00)	13.086.132,00	(13.086.132,00)				
	Pengurangan Tahun 2013		(265.000,00)	265.000,00	(265.000,00)				
	Pengurangan Tahun 2016		(3.230.894,00)	3.230.894,00	(3.230.894,00)				
	<b>Jumlah</b>	<b>2.682.000.000,00</b>	<b>48.632.554,00</b>	<b>2.633.367.446,00</b>	<b>48.632.554,00</b>				48.632.554,00
2	Dana Bergulir kepada Kelompok UMK								
	Tahun 2006	1.048.000.000,00	321.945.400,00	727.104.600,00	320.895.400,00				
	Tahun 2007	912.000.000,00	185.163.788,00	729.655.472,00	182.344.528,00				
	<b>Jumlah</b>	<b>1.960.000.000,00</b>	<b>507.109.188,00</b>	<b>1.456.760.072,00</b>	<b>503.239.928,00</b>				503.239.928,00
3	Pinjaman Pengadaan Tenda bagi	<b>1.250.000.000,00</b>	<b>154.747.950,00</b>	<b>1.095.252.050,00</b>	<b>154.747.950,00</b>				154.747.950,00
	<b>TOTAL</b>	<b>5.892.000.000,00</b>	<b>710.489.692,00</b>	<b>5.185.379.568,00</b>	<b>706.620.432,00</b>	-	-	-	<b>706.620.432,00</b>
	Persentase penyisihan					0,50%	10%	50%	100%
	Penyisihan investasi non permanen					-	-	-	706.620.432,00
	<b>Jumlah investasi non permanen setelah penyisihan</b>					-	-	-	-

**PEMERINTAH KOTA YOGYAKARTA**  
**MUTASI PENYERTAAN MODAL PEMERINTAH DAERAH**  
**Per 31 Desember 2023**

No.	Uraian	Saldo 31 Des 2022		Koreksi Penambahan (Rp)	Penambahan Investasi Permanen Tahun 2023 (Rp)	Koreksi Pengurangan (Rp)	Pengurangan Investasi Permanen Tahun 2023 (Rp)	Saldo 31 Des 2023		Keterangan
		Nilai (Rp)	% Kepemilikan					Nilai (Rp)	% Kepemilikan	
1	PT. Bank BPD DIY	346.037.000.000,00	11,70%	-	12.952.668.000,00	-		358.989.668.000,00	11,70%	Metode Biaya
2	Perumda BPR Bank Jogja	192.255.275.303,09	100,00%	980.338.008,00	39.031.830.706,00		4.374.051.788,00	227.893.392.229,09	100%	Koreksi penambahan/ pengurangan merupakan koreksi karena penyesuaian LK BUMD 2021 Audited. Penambahan Investasi merupakan realisasi penyertaan modal + laba tahun berjalan. Pengurangan merupakan bagian laba tahun 2021 yang disetor tahun 2022.
3	Perumda PDAM Tirtamarta	69.687.632.677,48	100,00%	(584.863.855,57)	4.770.692.432,79		1.239.990.977,25	72.633.470.277,45	100%	Koreksi penambahan/ pengurangan merupakan koreksi karena penyesuaian LK BUMD 2021 Audited. Penambahan Investasi merupakan realisasi penyertaan modal + laba tahun berjalan. Pengurangan merupakan bagian laba tahun 2021 yang disetor tahun 2022.
4	BUKP se Kota Yogyakarta	411.000.000,00		-		-		411.000.000,00		Metode Biaya
5	PT. Jogjatama Vishesha (Perseroda)	99.575.305.617,95	100,00%	-	6.714.332.000,00	-	2.866.540.844,92	103.423.096.773,03	100%	Koreksi penambahan/ pengurangan merupakan koreksi karena penyesuaian LK BUMD 2021 Audited. Pengurangan merupakan bagian laba tahun 2021 yang disetor tahun 2022 + rugi tahun berjalan.
<b>Jumlah</b>		<b>707.966.213.598,52</b>		<b>395.474.152,43</b>	<b>63.469.523.138,79</b>	<b>-</b>	<b>8.480.583.610,17</b>	<b>763.350.627.279,57</b>		

## MUTASI ASET TETAP TAHUN 2023

NO.	NAMA BARANG	SALDO AWAL INTRACOMP	PENAMBAHAN								
			PENAMBAHAN BARU								
			BM					Barjas	Belanja Tidak Terduga	Hibah	
BM KIB A	BM KIB B	BM KIB C	BM KIB D	BM KIB E	Pemerintah Pusat	Pemerintah Daerah					
1	TANAH	2.770.495.120.629,40	190.368.390,00	0,00	0,00	0,00	0,00	0,00	0,00	14.388.008.471,00	0,00
2	PERALATAN DAN MESIN	1.001.277.431.873,06	5.860.000,00	93.894.034.086,77	5.557.540.053,37	57.605.114,00	454.682.834,00	763.971.786,30	0,00	916.878.044,00	2.279.408.400,00
3	GEDUNG DAN BANGUNAN	1.337.765.402.347,00	0,00	12.500.000,00	66.305.190.624,42	1.157.876.942,88	0,00	764.054.737,43	0,00	7.063.673.509,00	1.028.428.500,00
4	JALAN, JARINGAN DAN IRIGASI	2.373.881.355.353,08	0,00	610.268.169,00	164.181.527,00	46.530.588.032,48	0,00	0,00	0,00	29.905.169.730,00	39.384.303.767,00
5	ASET TETAP LAINNYA	48.792.964.911,07	0,00	144.070.700,00	0,00	0,00	5.226.288.904,38	1.000.000,00	0,00	31.383.400,00	273.960.000,00
6	KONSTRUKSI DALAM Pengerjaan	26.213.042.497,66	41.564.100,00	570.705.616,00	2.924.369.929,00	1.194.880.037,00	92.727.000,00	611.398.700,00	0,00	0,00	359.871.000,00
JUMLAH		7.558.425.317.611,27	237.792.490,00	95.231.578.571,77	74.951.282.133,79	48.940.950.126,36	5.773.698.738,38	2.140.425.223,73	0,00	52.305.113.154,00	43.325.971.667,00

NO.	NAMA BARANG	PENAMBAHAN									
		PENAMBAHAN BARU					PENAMBAHAN NILAI				
		Hibah			Lain-lain		BM				
		Lembaga Dalam Negeri	Lembaga Luar Negeri	Sumbangan Pihak Ketiga	Urai Catat	Kurang Catat	BM A	BM B	BM C	BM D	BM E
1	TANAH	0,00	0,00	1.153.460.000,00	0,00	3.625.280.000,00	23.361.500,00	0,00	0,00	0,00	0,00
2	PERALATAN DAN MESIN	0,00	0,00	36.361.500,00	10.560.000,00	5.023.869.040,86	0,00	1.012.624.151,00	0,00	0,00	7.080.000,00
3	GEDUNG DAN BANGUNAN	0,00	0,00	374.196.000,00	925.396.633,49	2.698.771.436,30	0,00	1.255.000,00	6.499.567.974,29	3.727.044.886,00	0,00
4	JALAN, JARINGAN DAN IRIGASI	0,00	0,00	0,00	0,00	0,00	0,00	0,00	0,00	680.103.221,52	0,00
5	ASET TETAP LAINNYA	0,00	0,00	18.000.000,00	0,00	347.571,00	0,00	3.100.000,00	0,00	0,00	23.113.500,00
6	KONSTRUKSI DALAM Pengerjaan	0,00	0,00	0,00	0,00	0,00	1.087.900.000,00	630.687.026,00	3.564.098.768,20	8.926.757.849,50	0,00
	JUMLAH	0,00	0,00	1.582.017.500,00	935.956.633,49	11.348.268.048,16	1.111.261.500,00	1.647.666.177,00	10.063.666.742,49	13.333.905.957,02	30.193.500,00

NO.	NAMA BARANG	PENAMBAHAN									PENAMBAHAN	
		PENAMBAHAN NILAI			PENAMBAHAN BARU						MUTASI MASUK	REKLASIFIKASI
		Barjas	Belanja Tidak Terduga	Hibah					Lain-lain			
				Pemerintah Pusat	Pemerintah Daerah	Lembaga Dalam Negeri	Lembaga Luar Negeri	Sumbangan Pihak Ketiga	Kurang Catat	Lebih Catat		
1	TANAH	160.622.844,08	0,00	0,00	0,00	0,00	0,00	0,00	475.255.681,14	0,00	44.911.528.900,50	1.129.464.100,00
2	PERALATAN DAN MESIN	0,00	0,00	0,00	0,00	0,00	0,00	0,00	540.487.015,00	0,00	44.663.608.726,33	22.646.305.608,47
3	GEDUNG DAN BANGUNAN	22.375.258,00	0,00	32.860.000,00	0,00	0,00	0,00	0,00	0,00	77.282.184,22	10.769.362.966,28	17.856.497.222,22
4	JALAN, JARINGAN DAN IRIGASI	34.499.000,00	0,00	0,00	0,00	0,00	0,00	0,00	0,00	0,00	1.253.966.140,80	5.432.039.905,71
5	ASET TETAP LAINNYA	0,00	0,00	0,00	0,00	0,00	0,00	0,00	0,00	0,00	4.189.500,00	405.851.239,55
6	KONSTRUKSI DALAM Pengerjaan	0,00	0,00	0,00	0,00	0,00	0,00	0,00	0,00	0,00	0,00	272.755.666,00
JUMLAH		217.497.102,08	0,00	32.860.000,00	0,00	0,00	0,00	0,00	1.015.742.696,14	77.282.184,22	101.602.656.233,91	47.742.913.741,95

NO.	NAMA BARANG	PENGURANGAN							SALDO AKHIR INTRACOMP
		PENGHAPUSAN			PENGURANGAN NILAI	MUTASI KELUAR	REKLASIFIKASI		
		Penghapusan	Koreksi Catat						
			Urai Catat Catatan Lama	Lebih Catat				Urai Catat Tahun Berjalan	
1	TANAH	17.488.447.445,82	0,00	0,00	0,00	0,00	44.911.528.900,50	0,00	2.774.152.494.169,80
2	PERALATAN DAN MESIN	3.145.690.263,33	0,00	1.500.000,00	0,00	2.900.000,00	44.663.608.726,33	74.407.211.740,42	1.056.927.397.503,10
3	GEDUNG DAN BANGUNAN	37.786.944.673,80	140.416.506,10	0,00	0,00	76.923.178,84	10.769.362.966,28	10.129.724.256,32	1.398.178.364.640,20
4	JALAN, JARINGAN DAN IRIGASI	4.912.086.889,32	0,00	0,00	0,00	1.020.398.614,76	1.253.966.140,80	2.104.109.581,36	2.488.585.913.620,40
5	ASET TETAP LAINNYA	44.598.570,00	0,00	0,00	0,00	0,00	4.189.500,00	5.203.411.956,28	49.672.069.699,72
6	KONSTRUKSI DALAM Pengerjaan	0,00	79.090.000,00	33.760.095,00	6.206.822.559,50	29.157.928,32	0,00	32.903.973.277,96	7.237.954.328,58
JUMLAH		63.377.767.842,27	219.506.506,10	35.260.095,00	6.206.822.559,50	1.129.379.721,92	101.602.656.233,91	124.748.430.812,34	7.774.754.193.961,80

<b>NO.</b>	<b>NAMA BARANG</b>	<b>AKUMULASI PENYUSUTAN</b>	<b>NILAI BUKU</b>	<b>EKSTRACOMP</b>
1	TANAH	0,00	2.774.152.494.169,80	0
2	PERALATAN DAN MESIN	813.513.073.746,75	243.414.323.756,33	13.618.977.989,23
3	GEDUNG DAN BANGUNAN	382.127.215.407,20	1.016.128.072.411,80	74.986.580.236,70
4	JALAN, JARINGAN DAN IRIGASI	1.980.990.286.069,30	507.830.546.038,43	0
5	ASET TETAP LAINNYA	6.203.518.542,60	43.468.551.157,12	0
6	KONSTRUKSI DALAM Pengerjaan	0,00	7.237.954.328,58	0
JUMLAH		3.182.834.093.765,85	4.592.231.941.862,06	88.605.558.225,93





NO	PENAMBAHAN	TANAH	PERALATAN DAN MESIN	GEDUNG DAN BANGUNAN	JALAN JARINGAN DAN IRIGASI	ASET TETAP LAINNYA	KONSTRUKSI DALAM Pengerjaan	SALDO AKHIR	BEBAN PENYUSUTAN	AKUMULASI PENYUSUTAN	NILAI BUKU
39	KEMANTREN UMBULHARJO	4.441.041.000,00	5.051.612.132,89	24.895.841.792,43	6.381.076.013,73	109.190.796,81	0,00	40.878.761.735,86	1.435.469.438,15	9.727.031.163,41	31.151.730.572,45
40	KEMANTREN KOTAGEDE	0,00	3.233.550.416,08	8.970.633.428,90	2.723.315.223,64	47.143.091,49	0,00	14.974.642.160,11	709.855.741,06	7.335.253.197,50	7.639.388.962,61
41	BADAN KESATUAN BANGSA DAN POLITIK	0,00	1.878.807.763,52	711.416.656,84	0,00	5.108.550,00	0,00	2.595.332.970,36	184.760.447,68	1.487.862.166,94	1.107.470.803,42
Jumlah		2.774.152.494.169,80	1.056.927.397.503,10	1.398.178.364.640,20	2.488.585.913.620,40	49.672.069.699,72	7.237.954.328,58	7.774.754.193.961,80	154.452.126.487,13	3.182.821.794.501,28	4.591.932.399.460,54

## MUTASI ASET TANAH PER SKPD TAHUN 2023

NO	NAMA SKPD	SALDO AWAL	PENAMBAHAN														
			PENAMBAHAN BARU											Lain-lain			
			BM					Barjas	Belanja Tidak Terduga	Hibah				Lain-lain			
BM KIB A	BM KIB B	BM KIB C	BM KIB D	BM KIB E	Pemerintah Pusat	Pemerintah Daerah	Lembaga Dalam Negeri			Lembaga Luar Negeri	Sumbangan Pihak Ketiga	Urai Catat	Kurang Catat				
1	DINAS PENDIDIKAN, PEMUDA DAN OLAHRAGA	2.487.843.000,00	0,00	0,00	0,00	0,00	0,00	0,00	0,00	0,00	0,00	0,00	0,00	0,00	0,00	0,00	0,00
2	DINAS KESEHATAN	0,00	0,00	0,00	0,00	0,00	0,00	0,00	0,00	0,00	0,00	0,00	0,00	0,00	0,00	0,00	0,00
3	DINAS PEKERJAAN UMUM PERUMAHAN DAN KAWASAN PERMUKIMAN	1.884.834.141.027,70	0,00	0,00	0,00	0,00	0,00	0,00	0,00	0,00	0,00	0,00	0,00	0,00	0,00	0,00	0,00
4	DINAS PERTANAHAN DAN TATA RUANG (KUNDHA NITI MANDALA SARTA TATA SASANA)	81.917.227.345,00	190.368.390,00	0,00	0,00	0,00	0,00	0,00	0,00	0,00	0,00	0,00	0,00	0,00	0,00	0,00	0,00
5	SATUAN POLISI PAMONG PRAJA	0,00	0,00	0,00	0,00	0,00	0,00	0,00	0,00	0,00	0,00	0,00	0,00	0,00	0,00	0,00	0,00
6	DINAS PEMADAM KEBAKARAN DAN PENYELAMATAN	0,00	0,00	0,00	0,00	0,00	0,00	0,00	0,00	0,00	0,00	0,00	0,00	0,00	0,00	0,00	0,00
7	BADAN PENANGGULANGAN BENCANA DAERAH	0,00	0,00	0,00	0,00	0,00	0,00	0,00	0,00	0,00	0,00	0,00	0,00	0,00	0,00	0,00	0,00
8	DINAS SOSIAL TENAGA KERJA DAN TRANSMIGRASI	0,00	0,00	0,00	0,00	0,00	0,00	0,00	0,00	0,00	0,00	0,00	0,00	0,00	0,00	0,00	0,00
9	DINAS PEMBERDAYAAN PEREMPUAN PERLINDUNGAN ANAK DAN PENGENDALIAN PENDUDUK KELUARGA BERENCANA	0,00	0,00	0,00	0,00	0,00	0,00	0,00	0,00	0,00	0,00	0,00	0,00	0,00	0,00	0,00	0,00
10	DINAS PERTANIAN DAN PANGAN	2.212.084.000,00	0,00	0,00	0,00	0,00	0,00	0,00	0,00	0,00	0,00	0,00	0,00	0,00	0,00	0,00	0,00
11	DINAS LINGKUNGAN HIDUP	0,00	0,00	0,00	0,00	0,00	0,00	0,00	0,00	0,00	0,00	0,00	0,00	0,00	0,00	0,00	0,00
12	DINAS KEPENDUDUKAN DAN PENCATATAN SIPIL	0,00	0,00	0,00	0,00	0,00	0,00	0,00	0,00	0,00	0,00	0,00	0,00	0,00	0,00	0,00	0,00
13	DINAS PERHUBUNGAN	0,00	0,00	0,00	0,00	0,00	0,00	0,00	0,00	0,00	0,00	0,00	0,00	0,00	0,00	0,00	0,00
14	DINAS KOMUNIKASI, INFORMASI DAN PERSANDIAN	0,00	0,00	0,00	0,00	0,00	0,00	0,00	0,00	0,00	0,00	0,00	0,00	0,00	0,00	0,00	0,00
15	DINAS PENANAMAN MODAL DAN PELAYANAN TERPADU SATU PINTU	0,00	0,00	0,00	0,00	0,00	0,00	0,00	0,00	0,00	0,00	0,00	0,00	0,00	0,00	0,00	0,00
16	DINAS KEBUDAYAAN (KUNDHA KABUDAYAN)	0,00	0,00	0,00	0,00	0,00	0,00	0,00	0,00	0,00	0,00	0,00	0,00	0,00	0,00	0,00	0,00
17	DINAS PERPUSTAKAAN DAN KEARSIPAN	0,00	0,00	0,00	0,00	0,00	0,00	0,00	0,00	0,00	0,00	0,00	0,00	0,00	0,00	0,00	0,00
18	DINAS PARIWISATA	0,00	0,00	0,00	0,00	0,00	0,00	0,00	0,00	0,00	0,00	0,00	0,00	0,00	0,00	0,00	0,00
19	DINAS PERDAGANGAN	0,00	0,00	0,00	0,00	0,00	0,00	0,00	0,00	0,00	0,00	0,00	0,00	0,00	0,00	0,00	0,00
20	DINAS PERINDUSTRIAN KOPERASI DAN USAHA KECIL MENENGAH	0,00	0,00	0,00	0,00	0,00	0,00	0,00	0,00	0,00	0,00	0,00	0,00	0,00	0,00	0,00	0,00
21	SEKRETARIAT DAERAH	0,00	0,00	0,00	0,00	0,00	0,00	0,00	0,00	0,00	0,00	0,00	0,00	0,00	0,00	0,00	0,00
22	SEKRETARIAT DPRD	0,00	0,00	0,00	0,00	0,00	0,00	0,00	0,00	0,00	0,00	0,00	0,00	0,00	0,00	0,00	0,00
23	BADAN PERENCANAAN PEMBANGUNAN DAERAH	0,00	0,00	0,00	0,00	0,00	0,00	0,00	0,00	0,00	0,00	0,00	0,00	0,00	0,00	0,00	0,00
24	BADAN PENGELOLAAN KEUANGAN DAN ASET DAERAH	780.740.642.847,72	0,00	0,00	0,00	0,00	0,00	0,00	0,00	14.388.008.471,00	0,00	0,00	0,00	1.153.460.000,00	0,00	3.625.280.000,00	0,00
25	BADAN KEPEGAWAIAN DAN PENGEMBANGAN SUMBER DAYA MANUSIA	0,00	0,00	0,00	0,00	0,00	0,00	0,00	0,00	0,00	0,00	0,00	0,00	0,00	0,00	0,00	0,00
26	INSPEKTORAT DAERAH	0,00	0,00	0,00	0,00	0,00	0,00	0,00	0,00	0,00	0,00	0,00	0,00	0,00	0,00	0,00	0,00
27	KEMANTREN TEGALREJO	98.787.000,00	0,00	0,00	0,00	0,00	0,00	0,00	0,00	0,00	0,00	0,00	0,00	0,00	0,00	0,00	0,00
28	KEMANTREN JETIS	0,00	0,00	0,00	0,00	0,00	0,00	0,00	0,00	0,00	0,00	0,00	0,00	0,00	0,00	0,00	0,00
29	KEMANTREN GONDOKUSUMAN	0,00	0,00	0,00	0,00	0,00	0,00	0,00	0,00	0,00	0,00	0,00	0,00	0,00	0,00	0,00	0,00
30	KEMANTREN DANUREJAN	9.204.924.409,00	0,00	0,00	0,00	0,00	0,00	0,00	0,00	0,00	0,00	0,00	0,00	0,00	0,00	0,00	0,00
31	KEMANTREN GEDONGTENGEN	0,00	0,00	0,00	0,00	0,00	0,00	0,00	0,00	0,00	0,00	0,00	0,00	0,00	0,00	0,00	0,00
32	KEMANTREN PAKUALAMAN	0,00	0,00	0,00	0,00	0,00	0,00	0,00	0,00	0,00	0,00	0,00	0,00	0,00	0,00	0,00	0,00
33	KEMANTREN NGAMPILAN	115.885.000,00	0,00	0,00	0,00	0,00	0,00	0,00	0,00	0,00	0,00	0,00	0,00	0,00	0,00	0,00	0,00
34	KEMANTREN WIROBRAJAN	0,00	0,00	0,00	0,00	0,00	0,00	0,00	0,00	0,00	0,00	0,00	0,00	0,00	0,00	0,00	0,00
35	KEMANTREN MANTRIJERON	830.139.000,00	0,00	0,00	0,00	0,00	0,00	0,00	0,00	0,00	0,00	0,00	0,00	0,00	0,00	0,00	0,00
36	KEMANTREN KRATON	3.260.460.000,00	0,00	0,00	0,00	0,00	0,00	0,00	0,00	0,00	0,00	0,00	0,00	0,00	0,00	0,00	0,00
37	KEMANTREN GONDOMANAN	0,00	0,00	0,00	0,00	0,00	0,00	0,00	0,00	0,00	0,00	0,00	0,00	0,00	0,00	0,00	0,00
38	KEMANTREN MERGANGSAN	351.946.000,00	0,00	0,00	0,00	0,00	0,00	0,00	0,00	0,00	0,00	0,00	0,00	0,00	0,00	0,00	0,00
39	KEMANTREN UMBULHARJO	4.441.041.000,00	0,00	0,00	0,00	0,00	0,00	0,00	0,00	0,00	0,00	0,00	0,00	0,00	0,00	0,00	0,00
40	KEMANTREN KOTAGEDE	0,00	0,00	0,00	0,00	0,00	0,00	0,00	0,00	0,00	0,00	0,00	0,00	0,00	0,00	0,00	0,00
41	BADAN KESATUAN BANGSA DAN POLITIK	0,00	0,00	0,00	0,00	0,00	0,00	0,00	0,00	0,00	0,00	0,00	0,00	0,00	0,00	0,00	0,00
	JUMLAH	2.770.495.120.629,42	190.368.390,00	0,00	0,00	0,00	0,00	0,00	0,00	14.388.008.471,00	0,00	0,00	0,00	1.153.460.000,00	0,00	3.625.280.000,00	0,00

NO	NAMA SKPD	PENAMBAHAN															MUTASI MASUK	REKLASIFIKASI
		PENAMBAHAN NILAI																
		BM					Barjas	Belanja Tidak Terduga	Hibah					Lain-lain				
BM A	BM B	BM C	BM D	BM E	Pemerintah Pusat	Pemerintah Daerah			Lembaga Dalam Negeri	Lembaga Luar Negeri	Sumbangan Pihak Ketiga	Kurang Catat	Lebih Catat					
1	DINAS PENDIDIKAN, PEMUDA DAN OLAHRAGA	0,00	0,00	0,00	0,00	0,00	0,00	0,00	0,00	0,00	0,00	0,00	0,00	0,00	0,00	0,00	0,00	0,00
2	DINAS KESEHATAN	0,00	0,00	0,00	0,00	0,00	0,00	0,00	0,00	0,00	0,00	0,00	0,00	0,00	0,00	0,00	0,00	0,00
3	DINAS PEKERJAAN UMUM PERUMAHAN DAN KAWASAN PERMUKIMAN	0,00	0,00	0,00	0,00	0,00	160.622.844,08	0,00	0,00	0,00	0,00	0,00	0,00	0,00	455.541.616,45	0,00	0,00	0,00
4	DINAS PERTANAHAN DAN TATA RUANG (KUNDHA NITI MANDALA SARTA TATA SASANA)	23.361.500,00	0,00	0,00	0,00	0,00	0,00	0,00	0,00	0,00	0,00	0,00	0,00	5.787.378,08	0,00	0,00	0,00	1.129.464.100,00
5	SATUAN POLISI PAMONG PRAJA	0,00	0,00	0,00	0,00	0,00	0,00	0,00	0,00	0,00	0,00	0,00	0,00	0,00	0,00	0,00	0,00	0,00
6	DINAS PEMADAM KEBAKARAN DAN PENYELAMATAN	0,00	0,00	0,00	0,00	0,00	0,00	0,00	0,00	0,00	0,00	0,00	0,00	0,00	0,00	0,00	0,00	0,00
7	BADAN PENANGGULANGAN BENCANA DAERAH	0,00	0,00	0,00	0,00	0,00	0,00	0,00	0,00	0,00	0,00	0,00	0,00	0,00	0,00	0,00	0,00	0,00
8	DINAS SOSIAL TENAGA KERJA DAN TRANSMIGRASI	0,00	0,00	0,00	0,00	0,00	0,00	0,00	0,00	0,00	0,00	0,00	0,00	0,00	0,00	0,00	0,00	0,00
9	DINAS PEMBERDAYAAN PEREMPUAN PERLINDUNGAN ANAK DAN PENGENDALIAN PENDUDUK KELUARGA BERENCANA	0,00	0,00	0,00	0,00	0,00	0,00	0,00	0,00	0,00	0,00	0,00	0,00	0,00	0,00	0,00	0,00	0,00
10	DINAS PERTANIAN DAN PANGAN	0,00	0,00	0,00	0,00	0,00	0,00	0,00	0,00	0,00	0,00	0,00	0,00	0,00	0,00	0,00	0,00	0,00
11	DINAS LINGKUNGAN HIDUP	0,00	0,00	0,00	0,00	0,00	0,00	0,00	0,00	0,00	0,00	0,00	0,00	0,00	0,00	0,00	0,00	0,00
12	DINAS KEPENDUDUKAN DAN PENCATATAN SIPIL	0,00	0,00	0,00	0,00	0,00	0,00	0,00	0,00	0,00	0,00	0,00	0,00	0,00	0,00	0,00	0,00	0,00
13	DINAS PERHUBUNGAN	0,00	0,00	0,00	0,00	0,00	0,00	0,00	0,00	0,00	0,00	0,00	0,00	0,00	0,00	0,00	0,00	0,00
14	DINAS KOMUNIKASI, INFORMASI DAN PERSANDIAN	0,00	0,00	0,00	0,00	0,00	0,00	0,00	0,00	0,00	0,00	0,00	0,00	0,00	0,00	0,00	0,00	0,00
15	DINAS PENANAMAN MODAL DAN PELAYANAN TERPADU SATU PINTU	0,00	0,00	0,00	0,00	0,00	0,00	0,00	0,00	0,00	0,00	0,00	0,00	0,00	0,00	0,00	0,00	0,00
16	DINAS KEBUDAYAAN (KUNDHA KABUDAYAN)	0,00	0,00	0,00	0,00	0,00	0,00	0,00	0,00	0,00	0,00	0,00	0,00	0,00	0,00	0,00	0,00	0,00
17	DINAS PERPUSTAKAAN DAN KEARSIPAN	0,00	0,00	0,00	0,00	0,00	0,00	0,00	0,00	0,00	0,00	0,00	0,00	0,00	0,00	0,00	0,00	0,00
18	DINAS PARIWISATA	0,00	0,00	0,00	0,00	0,00	0,00	0,00	0,00	0,00	0,00	0,00	0,00	0,00	0,00	0,00	0,00	0,00
19	DINAS PERDAGANGAN	0,00	0,00	0,00	0,00	0,00	0,00	0,00	0,00	0,00	0,00	0,00	0,00	0,00	0,00	0,00	0,00	0,00
20	DINAS PERINDUSTRIAN KOPERASI DAN USAHA KECIL MENENGAH	0,00	0,00	0,00	0,00	0,00	0,00	0,00	0,00	0,00	0,00	0,00	0,00	0,00	0,00	0,00	0,00	0,00
21	SEKRETARIAT DAERAH	0,00	0,00	0,00	0,00	0,00	0,00	0,00	0,00	0,00	0,00	0,00	0,00	0,00	0,00	0,00	0,00	0,00
22	SEKRETARIAT DPRD	0,00	0,00	0,00	0,00	0,00	0,00	0,00	0,00	0,00	0,00	0,00	0,00	0,00	0,00	0,00	0,00	0,00
23	BADAN PERENCANAAN PEMBANGUNAN DAERAH	0,00	0,00	0,00	0,00	0,00	0,00	0,00	0,00	0,00	0,00	0,00	0,00	0,00	0,00	0,00	0,00	0,00
24	BADAN PENGELOLAAN KEUANGAN DAN ASET DAERAH	0,00	0,00	0,00	0,00	0,00	0,00	0,00	0,00	0,00	0,00	0,00	0,00	13.926.686,61	0,00	44.911.528.900,50	0,00	0,00
25	BADAN KEPEGAWAIAN DAN PENGEMBANGAN SUMBER DAYA MANUSIA	0,00	0,00	0,00	0,00	0,00	0,00	0,00	0,00	0,00	0,00	0,00	0,00	0,00	0,00	0,00	0,00	0,00
26	INSPEKTORAT DAERAH	0,00	0,00	0,00	0,00	0,00	0,00	0,00	0,00	0,00	0,00	0,00	0,00	0,00	0,00	0,00	0,00	0,00
27	KEMANTREN TEGALREJO	0,00	0,00	0,00	0,00	0,00	0,00	0,00	0,00	0,00	0,00	0,00	0,00	0,00	0,00	0,00	0,00	0,00
28	KEMANTREN JETIS	0,00	0,00	0,00	0,00	0,00	0,00	0,00	0,00	0,00	0,00	0,00	0,00	0,00	0,00	0,00	0,00	0,00
29	KEMANTREN GONDOKUSUMAN	0,00	0,00	0,00	0,00	0,00	0,00	0,00	0,00	0,00	0,00	0,00	0,00	0,00	0,00	0,00	0,00	0,00
30	KEMANTREN DANUREJAN	0,00	0,00	0,00	0,00	0,00	0,00	0,00	0,00	0,00	0,00	0,00	0,00	0,00	0,00	0,00	0,00	0,00
31	KEMANTREN GEDONGTENGEN	0,00	0,00	0,00	0,00	0,00	0,00	0,00	0,00	0,00	0,00	0,00	0,00	0,00	0,00	0,00	0,00	0,00
32	KEMANTREN PAKUALAMAN	0,00	0,00	0,00	0,00	0,00	0,00	0,00	0,00	0,00	0,00	0,00	0,00	0,00	0,00	0,00	0,00	0,00
33	KEMANTREN NGAMPILAN	0,00	0,00	0,00	0,00	0,00	0,00	0,00	0,00	0,00	0,00	0,00	0,00	0,00	0,00	0,00	0,00	0,00
34	KEMANTREN WIROBRAJAN	0,00	0,00	0,00	0,00	0,00	0,00	0,00	0,00	0,00	0,00	0,00	0,00	0,00	0,00	0,00	0,00	0,00
35	KEMANTREN MANTRIJERON	0,00	0,00	0,00	0,00	0,00	0,00	0,00	0,00	0,00	0,00	0,00	0,00	0,00	0,00	0,00	0,00	0,00
36	KEMANTREN KRATON	0,00	0,00	0,00	0,00	0,00	0,00	0,00	0,00	0,00	0,00	0,00	0,00	0,00	0,00	0,00	0,00	0,00
37	KEMANTREN GONDOMANAN	0,00	0,00	0,00	0,00	0,00	0,00	0,00	0,00	0,00	0,00	0,00	0,00	0,00	0,00	0,00	0,00	0,00
38	KEMANTREN MERGANGSAN	0,00	0,00	0,00	0,00	0,00	0,00	0,00	0,00	0,00	0,00	0,00	0,00	0,00	0,00	0,00	0,00	0,00
39	KEMANTREN UMBULHARJO	0,00	0,00	0,00	0,00	0,00	0,00	0,00	0,00	0,00	0,00	0,00	0,00	0,00	0,00	0,00	0,00	0,00
40	KEMANTREN KOTAGEDE	0,00	0,00	0,00	0,00	0,00	0,00	0,00	0,00	0,00	0,00	0,00	0,00	0,00	0,00	0,00	0,00	0,00
41	BADAN KESATUAN BANGSA DAN POLITIK	0,00	0,00	0,00	0,00	0,00	0,00	0,00	0,00	0,00	0,00	0,00	0,00	0,00	0,00	0,00	0,00	0,00
	JUMLAH	23.361.500,00	0,00	0,00	0,00	0,00	160.622.844,08	0,00	0,00	0,00	0,00	0,00	0,00	475.255.681,14	0,00	44.911.528.900,50	0,00	1.129.464.100,00

NO	NAMA SKPD	PENGURANGAN						SALDO AKHIR	
		PENGHAPUSAN				PENGURANGAN NILAI	MUTASI KELUAR		REKLASIFIKASI
		Penghapusan	Koreksi Catat						
	Urai Catat Catatan Lama		Lebih Catat	Urai Catat Tahun Berjalan					
1	DINAS PENDIDIKAN, PEMUDA DAN OLAHRAGA	0,00	0,00	0,00	0,00	0,00	0,00	2.487.843.000,00	
2	DINAS KESEHATAN	0,00	0,00	0,00	0,00	0,00	0,00	0,00	
3	DINAS PEKERJAAN UMUM PERUMAHAN DAN KAWASAN PERMUKIMAN	0,00	0,00	0,00	0,00	0,00	0,00	1.885.450.305.488,20	
4	DINAS PERTANAHAN DAN TATA RUANG (KUNDHA NITI MANDALA SARTA TATA SASANA)	0,00	0,00	0,00	0,00	0,00	44.911.528.900,50	38.354.679.812,58	
5	SATUAN POLISI PAMONG PRAJA	0,00	0,00	0,00	0,00	0,00	0,00	0,00	
6	DINAS PEMADAM KEBAKARAN DAN PENYELAMATAN	0,00	0,00	0,00	0,00	0,00	0,00	0,00	
7	BADAN PENANGGULANGAN BENCANA DAERAH	0,00	0,00	0,00	0,00	0,00	0,00	0,00	
8	DINAS SOSIAL TENAGA KERJA DAN TRANSMIGRASI	0,00	0,00	0,00	0,00	0,00	0,00	0,00	
9	DINAS PEMBERDAYAAN PEREMPUAN PERLINDUNGAN ANAK DAN PENGENDALIAN PENDUDUK KELUARGA BERENCANA	0,00	0,00	0,00	0,00	0,00	0,00	0,00	
10	DINAS PERTANIAN DAN PANGAN	0,00	0,00	0,00	0,00	0,00	0,00	2.212.084.000,00	
11	DINAS LINGKUNGAN HIDUP	0,00	0,00	0,00	0,00	0,00	0,00	0,00	
12	DINAS KEPENDUDUKAN DAN PENCATATAN SIPIL	0,00	0,00	0,00	0,00	0,00	0,00	0,00	
13	DINAS PERHUBUNGAN	0,00	0,00	0,00	0,00	0,00	0,00	0,00	
14	DINAS KOMUNIKASI, INFORMASI DAN PERSANDIAN	0,00	0,00	0,00	0,00	0,00	0,00	0,00	
15	DINAS PENANAMAN MODAL DAN PELAYANAN TERPADU SATU PINTU	0,00	0,00	0,00	0,00	0,00	0,00	0,00	
16	DINAS KEBUDAYAAN (KUNDHA KABUDAYAN)	0,00	0,00	0,00	0,00	0,00	0,00	0,00	
17	DINAS PERPUSTAKAAN DAN KEARSIPAN	0,00	0,00	0,00	0,00	0,00	0,00	0,00	
18	DINAS PARIWISATA	0,00	0,00	0,00	0,00	0,00	0,00	0,00	
19	DINAS PERDAGANGAN	0,00	0,00	0,00	0,00	0,00	0,00	0,00	
20	DINAS PERINDUSTRIAN KOPERASI DAN USAHA KECIL MENENGAH	0,00	0,00	0,00	0,00	0,00	0,00	0,00	
21	SEKRETARIAT DAERAH	0,00	0,00	0,00	0,00	0,00	0,00	0,00	
22	SEKRETARIAT DPRD	0,00	0,00	0,00	0,00	0,00	0,00	0,00	
23	BADAN PERENCANAAN PEMBANGUNAN DAERAH	0,00	0,00	0,00	0,00	0,00	0,00	0,00	
24	BADAN PENGELOLAAN KEUANGAN DAN ASET DAERAH	17.488.447.445,82	0,00	0,00	0,00	0,00	0,00	827.344.399.460,02	
25	BADAN KEPEGAWAIAN DAN PENGEMBANGAN SUMBER DAYA MANUSIA	0,00	0,00	0,00	0,00	0,00	0,00	0,00	
26	INSPEKTORAT DAERAH	0,00	0,00	0,00	0,00	0,00	0,00	0,00	
27	KEMANTREN TEGALREJO	0,00	0,00	0,00	0,00	0,00	0,00	98.787.000,00	
28	KEMANTREN JETIS	0,00	0,00	0,00	0,00	0,00	0,00	0,00	
29	KEMANTREN GONDOKUSUMAN	0,00	0,00	0,00	0,00	0,00	0,00	0,00	
30	KEMANTREN DANUREJAN	0,00	0,00	0,00	0,00	0,00	0,00	9.204.924.409,00	
31	KEMANTREN GEDONGTENGEN	0,00	0,00	0,00	0,00	0,00	0,00	0,00	
32	KEMANTREN PAKUALAMAN	0,00	0,00	0,00	0,00	0,00	0,00	0,00	
33	KEMANTREN NGAMPILAN	0,00	0,00	0,00	0,00	0,00	0,00	115.885.000,00	
34	KEMANTREN WIROBRAJAN	0,00	0,00	0,00	0,00	0,00	0,00	0,00	
35	KEMANTREN MANTRIJERON	0,00	0,00	0,00	0,00	0,00	0,00	830.139.000,00	
36	KEMANTREN KRATON	0,00	0,00	0,00	0,00	0,00	0,00	3.260.460.000,00	
37	KEMANTREN GANDOMANAN	0,00	0,00	0,00	0,00	0,00	0,00	0,00	
38	KEMANTREN MERGANGSAN	0,00	0,00	0,00	0,00	0,00	0,00	351.946.000,00	
39	KEMANTREN UMBULHARJO	0,00	0,00	0,00	0,00	0,00	0,00	4.441.041.000,00	
40	KEMANTREN KOTAGEDE	0,00	0,00	0,00	0,00	0,00	0,00	0,00	
41	BADAN KESATUAN BANGSA DAN POLITIK	0,00	0,00	0,00	0,00	0,00	0,00	0,00	
	JUMLAH	17.488.447.445,82	0,00	0,00	0,00	0,00	44.911.528.900,50	2.774.152.494.169,80	





NO	NAMA SKPD	PENAMBAHAN		PENGURANGAN					SALDO AKHIR		
		MUTASI MASUK	REKLASIFIKASI	Penghapusan	PENGHAPUSAN			PENGURANGAN NILAI		MUTASI KELUAR	REKLASIFIKASI
					Urai Catatan Catatan Lama	Lebih Catatan	Urai Catatan Tahun Berjalan				
1	DINAS PENDIDIKAN, PEMUDA DAN OLAHRAGA	1.299.750.147,14	2.268.534.052,75	0,00	0,00	1.500.000,00	0,00	0,00	1.042.226.412,79	11.556.416.520,39	168.567.795.050,27
2	DINAS KESEHATAN	21.430.008.727,44	3.988.388.641,36	144.750.000,00	0,00	0,00	0,00	0,00	21.175.927.361,24	13.083.928.371,23	380.859.176.921,94
3	DINAS PEKERJAAN UMUM PERUMAHAN DAN KAWASAN PERMUKIMAN	300.746.603,80	181.254.347,19	62.526.309,56	0,00	0,00	0,00	0,00	6.000.000,00	2.597.818.577,80	28.507.655.912,62
4	DINAS PERTANAHAN DAN TATA RUANG (KUNDHA NITI MANDALA SARTA TATA SASANA)	178.117.529,50	0,00	0,00	0,00	0,00	0,00	0,00	163.095.297,61	93.742.638,46	3.690.185.480,19
5	SATUAN POLISI PAMONG PRAJA	143.904.551,71	0,00	0,00	0,00	0,00	0,00	0,00	355.837.675,20	62.160.524,45	8.571.854.534,41
6	DINAS PEMADAM KEBAKARAN DAN PENYELAMATAN	0,00	0,00	200.000.000,00	0,00	0,00	0,00	0,00	0,00	318.773.786,15	24.962.907.499,50
7	BADAN PENANGGULANGAN BENCANA DAERAH	66.820.570,93	298.233.381,62	43.928.124,30	0,00	0,00	0,00	0,00	0,00	7.052.986.125,27	11.737.630.484,81
8	DINAS SOSIAL TENAGA KERJA DAN TRANSMIGRASI	921.538.126,07	70.719.500,00	0,00	0,00	0,00	0,00	0,00	825.248.323,17	539.905.457,01	5.755.877.610,80
9	DINAS PEMBERDAYAAN PEREMPUAN PERLINDUNGAN ANAK DAN PENGENDALIAN PENDUDUK KELUARGA BERENCANA	1.165.000,00	171.062.789,10	0,00	0,00	0,00	0,00	0,00	131.423.333,34	488.732.019,81	7.944.668.733,86
10	DINAS PERTANIAN DAN PANGAN	22.000.000,00	4.866.000,00	0,00	0,00	0,00	0,00	2.900.000,00	273.000.000,00	11.566.000,00	8.461.188.568,61
11	DINAS LINGKUNGAN HIDUP	32.500.000,00	250.624.732,71	461.971.780,77	0,00	0,00	0,00	0,00	322.938.076,92	4.692.547.930,92	70.649.004.974,26
12	DINAS KEPENDUDUKAN DAN PENCATATAN SIPIL	288.555.423,00	6.839.770,00	0,00	0,00	0,00	0,00	0,00	517.897.037,56	2.412.704.490,91	9.096.538.738,54
13	DINAS PERHUBUNGAN	34.773.000,00	11.434.122.179,55	336.890.798,77	0,00	0,00	0,00	0,00	34.773.000,00	13.520.156.831,10	39.411.417.046,60
14	DINAS KOMUNIKASI, INFORMASI DAN PERSANDIAN	40.364.367,94	236.161.102,90	0,00	0,00	0,00	0,00	0,00	144.292.659,83	1.798.913.292,06	56.605.309.463,59
15	DINAS PENANAMAN MODAL DAN PELAYANAN TERPADU SATU PINTU	175.080.915,33	67.523.467,46	0,00	0,00	0,00	0,00	0,00	0,00	424.994.855,54	7.264.965.216,67
16	DINAS KEBUDAYAAN (KUNDHA KABUDAYAN)	1.196.737.130,70	710.852.292,00	0,00	0,00	0,00	0,00	0,00	597.368.100,25	2.475.337.328,43	35.118.427.986,31
17	DINAS PERPUSTAKAAN DAN KEARSIPAN	13.960.000,00	0,00	0,00	0,00	0,00	0,00	0,00	50.985.468,90	55.999.232,18	9.429.384.075,01
18	DINAS PARIWISATA	0,00	602.340.860,00	0,00	0,00	0,00	0,00	0,00	580.923.000,00	724.210.175,15	3.210.520.332,11
19	DINAS PERDAGANGAN	1.327.933.471,30	9.334.000,00	17.798.000,00	0,00	0,00	0,00	0,00	3.111.826.487,01	2.242.597.832,26	22.996.995.292,48
20	DINAS PERINDUSTRIAN KOPERASI DAN USAHA KECIL MENENGAH	7.974.937.992,63	265.450.200,00	0,00	0,00	0,00	0,00	0,00	5.684.456.900,00	732.448.211,97	27.479.459.009,05
21	SEKRETARIAT DAERAH	367.173.054,48	1.048.158.915,61	0,00	0,00	0,00	0,00	0,00	713.247.566,36	2.249.610.303,42	28.197.943.595,60
22	SEKRETARIAT DPRD	797.500.000,00	0,00	0,00	0,00	0,00	0,00	0,00	615.531.506,55	625.691.095,59	18.040.409.256,88
23	BADAN PERENCANAAN PEMBANGUNAN DAERAH	37.300.000,00	1.950.000,00	0,00	0,00	0,00	0,00	0,00	50.341.230,65	8.947.329,26	3.949.584.300,74
24	BADAN PENGELOLAAN KEUANGAN DAN ASET DAERAH	4.034.524.005,84	78.650.000,00	1.841.196.004,62	0,00	0,00	0,00	0,00	5.360.479.036,03	2.962.351.824,75	20.605.551.981,77
25	BADAN KEPEGAWAIAN DAN PENGEMBANGAN SUMBER DAYA MANUSIA	59.938.531,61	11.460.000,00	0,00	0,00	0,00	0,00	0,00	11.460.000,00	371.132.778,54	5.404.976.445,16
26	INSPEKTORAT DAERAH	10.000.000,00	0,00	0,00	0,00	0,00	0,00	0,00	40.568.277,68	50.158.019,42	3.676.376.501,56
27	KEMANTREN TEGALREJO	460.490.935,48	521.816.496,02	0,00	0,00	0,00	0,00	0,00	362.295.564,56	833.183.899,83	3.483.598.546,85
28	KEMANTREN JETIS	384.625.110,58	167.878.731,00	0,00	0,00	0,00	0,00	0,00	318.959.623,70	245.419.679,09	3.291.932.760,70
29	KEMANTREN GONDOKUSUMAN	618.308.354,30	57.276.085,42	20.075.898,71	0,00	0,00	0,00	0,00	524.368.550,70	265.585.296,05	3.282.623.629,25
30	KEMANTREN DANUREJAN	415.084.296,13	20.517.682,15	12.053.346,60	0,00	0,00	0,00	0,00	333.068.192,56	384.987.593,73	2.684.201.769,05
31	KEMANTREN GEDONGTENGEN	136.579.208,52	10.750.000,00	0,00	0,00	0,00	0,00	0,00	70.298.421,49	89.388.378,20	2.690.519.587,87
32	KEMANTREN PAKUALAMAN	73.527.500,25	53.969.798,51	0,00	0,00	0,00	0,00	0,00	30.461.381,12	205.238.484,05	3.592.591.097,67
33	KEMANTREN NGAMPILAN	124.954.004,45	0,00	0,00	0,00	0,00	0,00	0,00	47.305.334,99	78.833.661,76	2.185.918.625,28
34	KEMANTREN WIROBRAJAN	328.203.175,25	0,00	0,00	0,00	0,00	0,00	0,00	250.037.071,68	81.330.415,95	3.011.124.724,17
35	KEMANTREN MANTRIJERON	188.139.301,00	0,00	0,00	0,00	0,00	0,00	0,00	123.853.349,36	97.198.957,47	3.127.751.023,34
36	KEMANTREN KRATON	95.960.423,25	0,00	0,00	0,00	0,00	0,00	0,00	59.009.505,64	198.555.557,98	3.055.540.580,78
37	KEMANTREN GONDOMANAN	72.714.626,00	30.433.973,60	4.500.000,00	0,00	0,00	0,00	0,00	40.460.381,12	176.350.791,98	2.426.547.616,87
38	KEMANTREN MERGANGSAN	102.747.316,91	39.343.750,00	0,00	0,00	0,00	0,00	0,00	45.692.071,68	147.567.188,27	3.735.272.215,44
39	KEMANTREN UMBULHARJO	575.607.509,14	23.930.759,52	0,00	0,00	0,00	0,00	0,00	435.742.828,51	353.840.377,51	5.051.612.132,89
40	KEMANTREN KOTAGEDE	277.600.964,82	9.700.000,00	0,00	0,00	0,00	0,00	0,00	200.647.071,68	54.477.116,54	3.233.550.416,08
41	BADAN KESATUAN BANGSA DAN POLITIK	53.736.850,83	4.162.100,00	0,00	0,00	0,00	0,00	0,00	11.562.626,45	41.422.789,94	1.878.807.763,52
	JUMLAH	44.663.608.726,33	22.646.305.608,47	3.145.690.263,33	0,00	1.500.000,00	0,00	2.900.000,00	44.663.608.726,33	74.407.211.740,42	1.056.927.397.503,10

## MUTASI ASET BANGUNAN DAN GEDUNG PER SKPD TAHUN 2023

NO	NAMA SKPD	SALDO AWAL	PENAMBAHAN												
			PENAMBAHAN BARU												
			BM					Barjas	Belanja Tidak Terduga	Hibah					
BM KIB A	BM KIB B	BM KIB C	BM KIB D	BM KIB E	Pemerintah Pusat	Pemerintah Daerah	Lembaga Dalam Negeri			Lembaga Luar Negeri	Sumbangan Pihak Ketiga				
1	DINAS PENDIDIKAN, PEMUDA DAN OLAHRAGA	347.329.452.224,40	0,00	12.500.000,00	1.364.536.476,00	0,00	0,00	0,00	0,00	0,00	0,00	0,00	0,00	0,00	0,00
2	DINAS KESEHATAN	166.963.568.922,60	0,00	0,00	1.573.824.600,00	0,00	0,00	0,00	0,00	0,00	0,00	0,00	0,00	0,00	0,00
3	DINAS PEKERJAAN UMUM PERUMAHAN DAN KAWASAN PERMUKIMAN	154.247.436.296,60	0,00	0,00	59.944.578.973,42	1.132.926.942,88	0,00	0,00	0,00	0,00	0,00	0,00	0,00	0,00	0,00
4	DINAS PERTANAHAN DAN TATA RUANG (KUNDHA NITI MANDALA SARTA TATA SASANA)	2.190.826.655,18	0,00	0,00	0,00	0,00	0,00	0,00	0,00	0,00	0,00	0,00	0,00	0,00	0,00
5	SATUAN POLISI PAMONG PRAJA	2.271.538.353,30	0,00	0,00	0,00	0,00	0,00	0,00	0,00	0,00	0,00	0,00	0,00	0,00	0,00
6	DINAS PEMADAM KEBAKARAN DAN PENYELAMATAN	1.822.315.352,95	0,00	0,00	0,00	0,00	0,00	0,00	0,00	0,00	0,00	0,00	0,00	0,00	0,00
7	BADAN PENANGGULANGAN BENCANA DAERAH	2.270.248.451,79	0,00	0,00	0,00	0,00	0,00	0,00	0,00	0,00	0,00	0,00	0,00	0,00	0,00
8	DINAS SOSIAL TENAGA KERJA DAN TRANSMIGRASI	4.981.975.182,58	0,00	0,00	0,00	0,00	0,00	0,00	0,00	0,00	0,00	0,00	0,00	0,00	0,00
9	DINAS PEMBERDAYAAN PEREMPUAN PERLINDUNGAN ANAK DAN PENGENDALIAN PENDUDUK KELUARGA BERENCANA	4.791.247.411,14	0,00	0,00	0,00	0,00	0,00	0,00	0,00	0,00	0,00	0,00	0,00	0,00	0,00
10	DINAS PERTANIAN DAN PANGAJA	11.663.473.659,02	0,00	0,00	133.755.000,00	0,00	0,00	0,00	0,00	0,00	0,00	0,00	0,00	0,00	0,00
11	DINAS LINGKUNGAN HIDUP	50.481.342.819,72	0,00	0,00	784.230.275,00	0,00	0,00	0,00	0,00	0,00	0,00	0,00	0,00	0,00	0,00
12	DINAS KEPENDUDUKAN DAN PENCATATAN SIPIL	1.295.793.067,11	0,00	0,00	0,00	0,00	0,00	0,00	0,00	0,00	0,00	0,00	0,00	0,00	0,00
13	DINAS PERHUBUNGAN	16.686.952.934,24	0,00	0,00	29.745.000,00	0,00	0,00	0,00	0,00	0,00	0,00	0,00	0,00	0,00	0,00
14	DINAS KOMUNIKASI, INFORMASI DAN PERSANDIAN	7.909.578.527,32	0,00	0,00	0,00	0,00	0,00	0,00	0,00	0,00	0,00	0,00	0,00	0,00	0,00
15	DINAS PENANAMAN MODAL DAN PELAYANAN TERPADU SATU PINTU	16.449.055.712,00	0,00	0,00	0,00	0,00	0,00	0,00	0,00	0,00	0,00	0,00	0,00	0,00	0,00
16	DINAS KEBUDAYAAN (KUNDHA KABUDAYAN)	56.689.632.935,24	0,00	0,00	361.660.040,00	0,00	0,00	0,00	0,00	0,00	0,00	0,00	0,00	0,00	0,00
17	DINAS PERPUSTAKAAN DAN KEARSIPAN	4.485.448.546,49	0,00	0,00	0,00	0,00	0,00	10.510.513,00	0,00	0,00	0,00	0,00	0,00	0,00	0,00
18	DINAS PARIWISATA	832.173.202,26	0,00	0,00	193.740.000,00	0,00	0,00	0,00	0,00	0,00	0,00	0,00	0,00	0,00	0,00
19	DINAS PERDAGANGAN	186.673.999.093,20	0,00	0,00	58.641.000,00	0,00	0,00	0,00	0,00	0,00	0,00	0,00	0,00	0,00	0,00
20	DINAS PERINDUSTRIAN KOPERASI DAN USAHA KECIL MENENGAH	56.120.638.373,70	0,00	0,00	54.266.000,00	0,00	0,00	0,00	0,00	0,00	0,00	0,00	0,00	0,00	0,00
21	SEKRETARIAT DAERAH	34.386.381.186,00	0,00	0,00	91.660.000,00	0,00	0,00	608.195.967,19	0,00	0,00	0,00	0,00	0,00	0,00	0,00
22	SEKRETARIAT DPRD	10.987.465.580,15	0,00	0,00	0,00	0,00	0,00	0,00	0,00	0,00	0,00	0,00	0,00	0,00	0,00
23	BADAN PERENCANAAN PEMBANGUNAN DAERAH	9.620.215.692,40	0,00	0,00	0,00	0,00	0,00	0,00	0,00	0,00	0,00	0,00	0,00	0,00	0,00
24	BADAN PENGELOLAAN KEUANGAN DAN ASET DAERAH	53.202.774.016,24	0,00	0,00	135.101.000,00	0,00	0,00	69.812.581,00	0,00	7.063.673.509,00	1.028.428.500,00	0,00	0,00	374.196.000,00	0,00
25	BADAN KEPEGAWAIAN DAN PENGEMBANGAN SUMBER DAYA MANUSIA	1.394.402.507,29	0,00	0,00	0,00	0,00	0,00	0,00	0,00	0,00	0,00	0,00	0,00	0,00	0,00
26	INSPEKTORAT DAERAH	7.036.066.050,00	0,00	0,00	0,00	0,00	0,00	75.535.676,24	0,00	0,00	0,00	0,00	0,00	0,00	0,00
27	KEMANTREN TEGALREJO	12.705.958.917,57	0,00	0,00	24.900.000,00	24.950.000,00	0,00	0,00	0,00	0,00	0,00	0,00	0,00	0,00	0,00
28	KEMANTREN JETIS	8.511.706.777,92	0,00	0,00	0,00	0,00	0,00	0,00	0,00	0,00	0,00	0,00	0,00	0,00	0,00
29	KEMANTREN GONDOKUSUMAN	14.357.670.702,70	0,00	0,00	48.923.800,00	0,00	0,00	0,00	0,00	0,00	0,00	0,00	0,00	0,00	0,00
30	KEMANTREN DANUREJAN	8.089.477.416,10	0,00	0,00	169.058.050,00	0,00	0,00	0,00	0,00	0,00	0,00	0,00	0,00	0,00	0,00
31	KEMANTREN GEDONGTENGEN	4.741.304.682,37	0,00	0,00	0,00	0,00	0,00	0,00	0,00	0,00	0,00	0,00	0,00	0,00	0,00
32	KEMANTREN PAKUALAMAN	5.552.330.374,72	0,00	0,00	101.231.700,00	0,00	0,00	0,00	0,00	0,00	0,00	0,00	0,00	0,00	0,00
33	KEMANTREN NGAMPILAN	4.680.239.666,11	0,00	0,00	198.763.550,00	0,00	0,00	0,00	0,00	0,00	0,00	0,00	0,00	0,00	0,00
34	KEMANTREN WIROBRAJAN	7.416.795.086,30	0,00	0,00	282.834.900,00	0,00	0,00	0,00	0,00	0,00	0,00	0,00	0,00	0,00	0,00
35	KEMANTREN MANTRIJEJON	4.276.202.045,13	0,00	0,00	258.117.000,00	0,00	0,00	0,00	0,00	0,00	0,00	0,00	0,00	0,00	0,00
36	KEMANTREN KRATON	5.880.616.332,31	0,00	0,00	0,00	0,00	0,00	0,00	0,00	0,00	0,00	0,00	0,00	0,00	0,00
37	KEMANTREN GANDOMANAN	6.526.256.493,80	0,00	0,00	0,00	0,00	0,00	0,00	0,00	0,00	0,00	0,00	0,00	0,00	0,00
38	KEMANTREN MERGANGSAN	10.667.798.865,82	0,00	0,00	0,00	0,00	0,00	0,00	0,00	0,00	0,00	0,00	0,00	0,00	0,00
39	KEMANTREN UMBULHARJO	22.042.747.317,02	0,00	0,00	495.623.260,00	0,00	0,00	0,00	0,00	0,00	0,00	0,00	0,00	0,00	0,00
40	KEMANTREN KOTAGEDE	9.305.803.916,20	0,00	0,00	0,00	0,00	0,00	0,00	0,00	0,00	0,00	0,00	0,00	0,00	0,00
41	BADAN KESATUAN BANGSA DAN POLITIK	226.501.000,00	0,00	0,00	0,00	0,00	0,00	0,00	0,00	0,00	0,00	0,00	0,00	0,00	0,00
	JUMLAH	1.337.765.402.346,99	0,00	12.500.000,00	66.305.190.624,42	1.157.876.942,88	0,00	764.054.737,43	0,00	7.063.673.509,00	1.028.428.500,00	0,00	0,00	374.196.000,00	0,00



NO	NAMA SKPD	PENAMBAHAN															
		PENAMBAHAN BARU		PENAMBAHAN NILAI													
		Lain-lain		BM					Barjas	Belanja Tidak Terduga	Hibah						
Urai Catat	Kurang Catat	BM A	BM B	BM C	BM D	BM E	Pemerintah Pusat	Pemerintah Daerah			Lembaga Dalam Negeri	Lembaga Luar Negeri	Sumbangan Pihak Ketiga				
1	DINAS PENDIDIKAN, PEMUDA DAN OLAHRAGA	0,00	0,00	0,00	1.255.000,00	513.444.291,04	0,00	0,00	0,00	0,00	0,00	0,00	0,00	0,00	0,00	0,00	0,00
2	DINAS KESEHATAN	0,00	0,00	0,00	0,00	5.589.864.486,00	3.727.044.886,00	0,00	0,00	0,00	0,00	0,00	0,00	0,00	0,00	0,00	0,00
3	DINAS PEKERJAAN UMUM PERUMAHAN DAN KAWASAN PERMUKIMAN	784.980.127,39	0,00	0,00	0,00	6.005.544,45	0,00	0,00	0,00	0,00	0,00	0,00	0,00	0,00	0,00	0,00	0,00
4	DINAS PERTANAHAN DAN TATA RUANG (KUNDHA NITI MANDALA SARTA TATA SASANA)	0,00	0,00	0,00	0,00	0,00	0,00	0,00	0,00	0,00	0,00	0,00	0,00	0,00	0,00	0,00	0,00
5	SATUAN POLISI PAMONG PRAJA	0,00	0,00	0,00	0,00	0,00	0,00	0,00	0,00	0,00	0,00	0,00	0,00	0,00	0,00	0,00	0,00
6	DINAS PEMADAM KEBAKARAN DAN PENYELAMATAN	0,00	0,00	0,00	0,00	0,00	0,00	0,00	0,00	0,00	0,00	0,00	0,00	0,00	0,00	0,00	0,00
7	BADAN PENANGGULANGAN BENCANA DAERAH	0,00	0,00	0,00	0,00	0,00	0,00	0,00	0,00	0,00	0,00	0,00	0,00	0,00	0,00	0,00	0,00
8	DINAS SOSIAL TENAGA KERJA DAN TRANSMIGRASI	0,00	0,00	0,00	0,00	0,00	0,00	0,00	0,00	0,00	0,00	0,00	0,00	0,00	0,00	0,00	0,00
9	DINAS PEMBERDAYAAN PEREMPUAN PERLINDUNGAN ANAK DAN PENGENDALIAN PENDUDUK KELUARGA BERENCANA	0,00	0,00	0,00	0,00	0,00	0,00	0,00	0,00	0,00	0,00	0,00	0,00	0,00	0,00	0,00	0,00
10	DINAS PERTANIAN DAN PANGAN	0,00	0,00	0,00	0,00	0,00	0,00	0,00	0,00	0,00	0,00	0,00	0,00	0,00	0,00	0,00	0,00
11	DINAS LINGKUNGAN HIDUP	0,00	0,00	0,00	0,00	269.665.246,80	0,00	0,00	0,00	0,00	0,00	0,00	0,00	0,00	0,00	0,00	0,00
12	DINAS KEPENDUDUKAN DAN PENCATATAN SIPIL	0,00	0,00	0,00	0,00	0,00	0,00	0,00	0,00	0,00	0,00	0,00	0,00	0,00	0,00	0,00	0,00
13	DINAS PERHUBUNGAN	0,00	0,00	0,00	0,00	0,00	0,00	0,00	0,00	0,00	0,00	0,00	0,00	0,00	0,00	0,00	0,00
14	DINAS KOMUNIKASI, INFORMASI DAN PERSANDIAN	140.416.506,10	0,00	0,00	0,00	0,00	0,00	0,00	0,00	0,00	0,00	0,00	0,00	0,00	0,00	0,00	0,00
15	DINAS PENANAMAN MODAL DAN PELAYANAN TERPADU SATU PINTU	0,00	0,00	0,00	0,00	0,00	0,00	0,00	0,00	0,00	0,00	0,00	0,00	0,00	0,00	0,00	0,00
16	DINAS KEBUDAYAAN (KUNDHA KABUDAYAN)	0,00	0,00	0,00	0,00	0,00	0,00	0,00	9.837.930,00	0,00	0,00	0,00	0,00	0,00	0,00	0,00	0,00
17	DINAS PERPUSTAKAAN DAN KEARSIPAN	0,00	0,00	0,00	0,00	0,00	0,00	0,00	12.537.328,00	0,00	0,00	0,00	0,00	0,00	0,00	0,00	0,00
18	DINAS PARIWISATA	0,00	0,00	0,00	0,00	0,00	0,00	0,00	0,00	0,00	0,00	0,00	0,00	0,00	0,00	0,00	0,00
19	DINAS PERDAGANGAN	0,00	1.637.771.436,30	0,00	0,00	0,00	0,00	0,00	0,00	0,00	0,00	0,00	0,00	0,00	0,00	0,00	0,00
20	DINAS PERINDUSTRIAN KOPERASI DAN USAHA KECIL MENENGAH	0,00	0,00	0,00	0,00	0,00	0,00	0,00	0,00	0,00	0,00	0,00	0,00	0,00	0,00	0,00	0,00
21	SEKRETARIAT DAERAH	0,00	0,00	0,00	0,00	0,00	0,00	0,00	0,00	0,00	0,00	0,00	0,00	0,00	0,00	0,00	0,00
22	SEKRETARIAT DPRD	0,00	0,00	0,00	0,00	0,00	0,00	0,00	0,00	0,00	0,00	0,00	0,00	0,00	0,00	0,00	0,00
23	BADAN PERENCANAAN PEMBANGUNAN DAERAH	0,00	0,00	0,00	0,00	0,00	0,00	0,00	0,00	0,00	0,00	0,00	0,00	0,00	0,00	0,00	0,00
24	BADAN PENGELOLAAN KEUANGAN DAN ASET DAERAH	0,00	1.061.000.000,00	0,00	0,00	18.455.500,00	0,00	0,00	0,00	0,00	32.860.000,00	0,00	0,00	0,00	0,00	0,00	0,00
25	BADAN KEPEGAWAIAN DAN PENGEMBANGAN SUMBER DAYA MANUSIA	0,00	0,00	0,00	0,00	0,00	0,00	0,00	0,00	0,00	0,00	0,00	0,00	0,00	0,00	0,00	0,00
26	INSPEKTORAT DAERAH	0,00	0,00	0,00	0,00	0,00	0,00	0,00	0,00	0,00	0,00	0,00	0,00	0,00	0,00	0,00	0,00
27	KEMANTREN TEGALREJO	0,00	0,00	0,00	0,00	0,00	0,00	0,00	0,00	0,00	0,00	0,00	0,00	0,00	0,00	0,00	0,00
28	KEMANTREN JETIS	0,00	0,00	0,00	0,00	0,00	0,00	0,00	0,00	0,00	0,00	0,00	0,00	0,00	0,00	0,00	0,00
29	KEMANTREN GONDOKUSUMAN	0,00	0,00	0,00	0,00	0,00	0,00	0,00	0,00	0,00	0,00	0,00	0,00	0,00	0,00	0,00	0,00
30	KEMANTREN DANUREJAN	0,00	0,00	0,00	0,00	0,00	0,00	0,00	0,00	0,00	0,00	0,00	0,00	0,00	0,00	0,00	0,00
31	KEMANTREN GEDONGTENGEN	0,00	0,00	0,00	0,00	0,00	0,00	0,00	0,00	0,00	0,00	0,00	0,00	0,00	0,00	0,00	0,00
32	KEMANTREN PAKUALAMAN	0,00	0,00	0,00	0,00	0,00	0,00	0,00	0,00	0,00	0,00	0,00	0,00	0,00	0,00	0,00	0,00
33	KEMANTREN NGAMPILAN	0,00	0,00	0,00	0,00	0,00	0,00	0,00	0,00	0,00	0,00	0,00	0,00	0,00	0,00	0,00	0,00
34	KEMANTREN WIROBRAJAN	0,00	0,00	0,00	0,00	32.392.906,00	0,00	0,00	0,00	0,00	0,00	0,00	0,00	0,00	0,00	0,00	0,00
35	KEMANTREN MANTRIJERON	0,00	0,00	0,00	0,00	69.740.000,00	0,00	0,00	0,00	0,00	0,00	0,00	0,00	0,00	0,00	0,00	0,00
36	KEMANTREN KRATON	0,00	0,00	0,00	0,00	0,00	0,00	0,00	0,00	0,00	0,00	0,00	0,00	0,00	0,00	0,00	0,00
37	KEMANTREN GONDOMANAN	0,00	0,00	0,00	0,00	0,00	0,00	0,00	0,00	0,00	0,00	0,00	0,00	0,00	0,00	0,00	0,00
38	KEMANTREN MERGANGSAN	0,00	0,00	0,00	0,00	0,00	0,00	0,00	0,00	0,00	0,00	0,00	0,00	0,00	0,00	0,00	0,00
39	KEMANTREN UMBULHARJO	0,00	0,00	0,00	0,00	0,00	0,00	0,00	0,00	0,00	0,00	0,00	0,00	0,00	0,00	0,00	0,00
40	KEMANTREN KOTAGEDE	0,00	0,00	0,00	0,00	0,00	0,00	0,00	0,00	0,00	0,00	0,00	0,00	0,00	0,00	0,00	0,00
41	BADAN KESATUAN BANGSA DAN POLITIK	0,00	0,00	0,00	0,00	0,00	0,00	0,00	0,00	0,00	0,00	0,00	0,00	0,00	0,00	0,00	0,00
	JUMLAH	925.396.633,49	2.698.771.436,30	0,00	1.255.000,00	6.499.567.974,29	3.727.044.886,00	0,00	22.375.258,00	0,00	32.860.000,00	0,00	0,00	0,00	0,00	0,00	0,00

NO	NAMA SKPD	PENAMBAHAN				PENGURANGAN						SALDO AKHIR	
		PENAMBAHAN NILAI		MUTASI MASUK	REKLASIFIKASI	PENGHAPUSAN				PENGURANGAN NILAI	MUTASI KELUAR		REKLASIFIKASI
		Lain-lain				Penghapusan	Koreksi Catat		Urai Catat Tahun Berjalan				
Kurang Catat	Lebih Catat			Urai Catat Lama	Lebih Catat								
1	DINAS PENDIDIKAN, PEMUDA DAN OLARHAGA	0,00	0,00	0,00	1.422.175.344,00	0,00	0,00	0,00	0,00	0,00	0,00	1.579.151.000,00	349.064.212.335,44
2	DINAS KESEHATAN	0,00	0,00	5.274.234.446,05	1.651.756.608,21	0,00	0,00	0,00	0,00	0,00	5.030.087.131,00	126.480.094,21	179.623.716.723,65
3	DINAS PEKERJAAN UMUM PERUMAHAN DAN KAWASAN PERMUKIMAN	0,00	0,00	0,00	1.305.334.113,54	0,00	0,00	0,00	0,00	76.923.178,84	4.542.379.788,96	0,00	212.801.959.030,50
4	DINAS PERTANAHAN DAN TATA RUANG (KUNDHA NITI MANDALA SARTA TATA SASANA)	0,00	0,00	356.046.872,20	0,00	0,00	0,00	0,00	0,00	0,00	0,00	0,00	2.546.873.527,38
5	SATUAN POLISI PAMONG PRAJA	0,00	0,00	0,00	0,00	0,00	0,00	0,00	0,00	0,00	0,00	0,00	2.271.538.353,30
6	DINAS PEMADAM KEBAKARAN DAN PENYELAMATAN	0,00	0,00	0,00	0,00	0,00	0,00	0,00	0,00	0,00	0,00	0,00	1.822.315.352,95
7	BADAN PENANGGULANGAN BENCANA DAERAH	0,00	0,00	0,00	0,00	0,00	0,00	0,00	0,00	0,00	0,00	0,00	2.270.248.451,79
8	DINAS SOSIAL TENAGA KERJA DAN TRANSMIGRASI	0,00	0,00	0,00	197.943.925,00	0,00	0,00	0,00	0,00	0,00	0,00	197.943.925,00	4.981.975.182,58
9	DINAS PEMBERDAYAAN PEREMPUAN PERLINDUNGAN ANAK DAN PENGENDALIAN PENDUDUK KELUARGA BERENCANA	0,00	0,00	0,00	0,00	0,00	0,00	0,00	0,00	0,00	0,00	0,00	4.791.247.411,14
10	DINAS PERTANIAN DAN PANGAN	0,00	0,00	0,00	0,00	1.038.399.820,48	0,00	0,00	0,00	0,00	25.715.373,12	0,00	10.733.113.465,42
11	DINAS LINGKUNGAN HIDUP	0,00	0,00	84.500.000,00	3.490.836.098,20	581.889.744,01	0,00	0,00	0,00	0,00	0,00	1.645.907.995,83	52.882.776.699,88
12	DINAS KEPENDUDUKAN DAN PENCATATAN SIPIL	0,00	0,00	515.019.656,94	0,00	0,00	0,00	0,00	0,00	0,00	0,00	0,00	1.810.812.724,05
13	DINAS PERHUBUNGAN	0,00	0,00	0,00	0,00	1.249.832.000,00	0,00	0,00	0,00	0,00	0,00	0,00	15.466.865.934,24
14	DINAS KOMUNIKASI, INFORMASI DAN PERSANDIAN	0,00	0,00	0,00	0,00	0,00	140.416.506,10	0,00	0,00	0,00	0,00	45.634.805,81	7.863.943.721,51
15	DINAS PENANAMAN MODAL DAN PELAYANAN TERPADU SATU PINTU	0,00	0,00	0,00	0,00	0,00	0,00	0,00	0,00	0,00	0,00	0,00	16.449.055.712,00
16	DINAS KEBUDAYAAN (KUNDHA KABUDAYAN)	0,00	0,00	51.430.746,24	1.670.628.040,00	0,00	0,00	0,00	0,00	0,00	25.715.373,12	11.466.655,20	58.746.007.663,16
17	DINAS PERPUSTAKAAN DAN KEARSIPAN	0,00	0,00	0,00	0,00	0,00	0,00	0,00	0,00	0,00	0,00	0,00	4.508.496.387,49
18	DINAS PARIWISATA	0,00	0,00	0,00	0,00	0,00	0,00	0,00	0,00	0,00	0,00	0,00	1.025.913.202,26
19	DINAS PERDAGANGAN	0,00	0,00	0,00	195.397.000,00	1.971.108.836,00	0,00	0,00	0,00	0,00	0,00	0,00	186.594.699.693,50
20	DINAS PERINDUSTRIAN KOPERASI DAN USAHA KECIL MENENGAH	0,00	0,00	0,00	0,00	0,00	0,00	0,00	0,00	0,00	0,00	0,00	56.174.904.373,70
21	SEKRETARIAT DAERAH	0,00	77.282.184,22	223.802.000,00	1.163.041.882,47	0,00	0,00	0,00	0,00	0,00	77.454.000,00	1.159.091.882,47	35.313.817.337,41
22	SEKRETARIAT DPRD	0,00	0,00	0,00	0,00	0,00	0,00	0,00	0,00	0,00	0,00	0,00	10.987.465.580,15
23	BADAN PERENCANAAN PEMBANGUNAN DAERAH	0,00	0,00	242.920.353,98	345.937.000,00	0,00	0,00	0,00	0,00	0,00	0,00	345.937.000,00	9.863.136.046,38
24	BADAN PENGELOLAAN KEUANGAN DAN ASET DAERAH	0,00	0,00	0,00	362.215.244,00	32.258.500.000,00	0,00	0,00	0,00	0,00	374.196.000,00	0,00	30.715.820.350,24
25	BADAN KEPEGAWAIAN DAN PENGEMBANGAN SUMBER DAYA MANUSIA	0,00	0,00	195.510.718,54	0,00	0,00	0,00	0,00	0,00	0,00	0,00	0,00	1.589.913.225,83
26	INSPEKTORAT DAERAH	0,00	0,00	0,00	0,00	0,00	0,00	0,00	0,00	0,00	0,00	0,00	7.111.601.726,24
27	KEMANTREN TEGALREJO	0,00	0,00	289.696.000,00	355.251.431,00	0,00	0,00	0,00	0,00	0,00	0,00	0,00	13.400.756.348,57
28	KEMANTREN JETIS	0,00	0,00	610.707.451,30	142.164.194,00	319.575.786,01	0,00	0,00	0,00	0,00	610.707.451,30	0,00	8.334.295.185,91
29	KEMANTREN GONDOKUSUMAN	0,00	0,00	0,00	25.155.452,00	0,00	0,00	0,00	0,00	0,00	0,00	0,00	14.431.749.954,70
30	KEMANTREN DANUREJAN	0,00	0,00	0,00	806.360.837,00	0,00	0,00	0,00	0,00	0,00	0,00	742.369.827,00	8.322.526.476,10
31	KEMANTREN GEDONGTENGGEN	0,00	0,00	83.107.848,78	81.397.000,00	0,00	0,00	0,00	0,00	0,00	83.107.848,78	0,00	4.822.701.682,37
32	KEMANTREN PAKUALAMAN	0,00	0,00	0,00	11.766.772,00	0,00	0,00	0,00	0,00	0,00	0,00	0,00	5.665.328.846,72
33	KEMANTREN NGAMPILAN	0,00	0,00	0,00	129.544.210,00	0,00	0,00	0,00	0,00	0,00	0,00	0,00	5.008.547.426,11
34	KEMANTREN WIROBRAJAN	0,00	0,00	0,00	4.067.845.080,90	0,00	0,00	0,00	0,00	0,00	0,00	4.067.845.080,90	7.732.022.892,30
35	KEMANTREN MANTRIJERON	0,00	0,00	0,00	18.084.450,08	0,00	0,00	0,00	0,00	0,00	0,00	18.084.450,08	4.604.059.045,13
36	KEMANTREN KRATON	0,00	0,00	0,00	0,00	32.468.000,00	0,00	0,00	0,00	0,00	0,00	0,00	5.848.148.332,31
37	KEMANTREN GONDOMANAN	0,00	0,00	0,00	0,00	0,00	0,00	0,00	0,00	0,00	0,00	0,00	6.526.256.493,80
38	KEMANTREN MERGANGSAN	0,00	0,00	0,00	413.662.539,82	0,00	0,00	0,00	0,00	0,00	0,00	189.811.539,82	10.891.649.865,82
39	KEMANTREN UMBULHARJO	0,00	0,00	2.357.471.215,41	0,00	0,00	0,00	0,00	0,00	0,00	0,00	0,00	24.895.841.792,43
40	KEMANTREN KOTAGEDE	0,00	0,00	0,00	0,00	335.170.487,30	0,00	0,00	0,00	0,00	0,00	0,00	8.970.633.428,90
41	BADAN KESATUAN BANGSA DAN POLITIK	0,00	0,00	484.915.656,84	0,00	0,00	0,00	0,00	0,00	0,00	0,00	0,00	711.416.656,84
	JUMLAH	0,00	77.282.184,22	10.769.362.966,28	17.856.497.222,22	37.786.944.673,80	140.416.506,10	0,00	0,00	76.923.178,84	10.769.362.966,28	10.129.724.256,32	1.398.178.364.640,20

## MUTASI ASET JALAN JARINGAN DAN JEMBATAN PER SKPD TAHUN 2023

NO	NAMA SKPD	SALDO AWAL	PENAMBAHAN													
			PENAMBAHAN BARU										Hibah			
			BM					Barjas	Belanja Tidak Terduga	Pemerintah Pusat	Pemerintah Daerah	Lembaga Dalam Negeri	Lembaga Luar Negeri	Sumbangan Pihak Ketiga		
BM KIB A	BM KIB B	BM KIB C	BM KIB D	BM KIB E												
1	DINAS PENDIDIKAN, PEMUDA DAN OLAHRAGA	377.340.059,69	0,00	0,00	0,00	0,00	0,00	0,00	0,00	0,00	0,00	0,00	0,00	0,00	0,00	0,00
2	DINAS KESEHATAN	997.601.131,93	0,00	0,00	0,00	0,00	0,00	0,00	0,00	0,00	0,00	0,00	0,00	0,00	0,00	0,00
3	DINAS PEKERJAAN UMUM PERUMAHAN DAN KAWASAN PERMUKIMAN	2.266.504.926.494,70	0,00	594.075.489,00	0,00	44.094.468.916,48	0,00	0,00	0,00	0,00	0,00	0,00	0,00	0,00	0,00	0,00
4	DINAS PERTANAHAN DAN TATA RUANG (KUNDHA NITI MANDALA SARTA TATA SASANA)	0,00	0,00	0,00	0,00	0,00	0,00	0,00	0,00	0,00	0,00	0,00	0,00	0,00	0,00	0,00
5	SATUAN POLISI PAMONG PRAJA	0,00	0,00	0,00	0,00	0,00	0,00	0,00	0,00	0,00	0,00	0,00	0,00	0,00	0,00	0,00
6	DINAS PEMADAM KEBAKARAN DAN PENYELAMATAN	8.100.358.858,96	0,00	0,00	0,00	1.279.050.885,00	0,00	0,00	0,00	0,00	0,00	0,00	0,00	0,00	0,00	0,00
7	BADAN PENANGGULANGAN BENCANA DAERAH	432.408.500,00	0,00	0,00	0,00	398.299.000,00	0,00	0,00	0,00	0,00	0,00	0,00	0,00	0,00	0,00	0,00
8	DINAS SOSIAL TENAGA KERJA DAN TRANSMIGRASI	0,00	0,00	0,00	0,00	0,00	0,00	0,00	0,00	0,00	0,00	0,00	0,00	0,00	0,00	0,00
9	DINAS PEMBERDAYAAN PEREMPUAN PERLINDUNGAN ANAK DAN PENGENDALIAN PENDUDUK KELUARGA BERENCANA	0,00	0,00	0,00	0,00	0,00	0,00	0,00	0,00	0,00	0,00	0,00	0,00	0,00	0,00	0,00
10	DINAS PERTANIAN DAN PANGAN	1.528.454.868,74	0,00	0,00	0,00	0,00	0,00	0,00	0,00	0,00	0,00	0,00	0,00	0,00	0,00	0,00
11	DINAS LINGKUNGAN HIDUP	4.045.970.666,26	0,00	0,00	0,00	0,00	0,00	0,00	0,00	0,00	0,00	0,00	0,00	0,00	0,00	0,00
12	DINAS KEPENDUDUKAN DAN PENCATATAN SIPIL	0,00	0,00	0,00	0,00	0,00	0,00	0,00	0,00	0,00	0,00	0,00	0,00	0,00	0,00	0,00
13	DINAS PERHUBUNGAN	464.641.320,01	0,00	0,00	0,00	31.114.548,00	0,00	0,00	0,00	0,00	0,00	0,00	0,00	0,00	0,00	0,00
14	DINAS KOMUNIKASI, INFORMASI DAN PERSANDIAN	449.629.243,25	0,00	0,00	0,00	6.052.000,00	0,00	0,00	0,00	0,00	0,00	0,00	0,00	0,00	0,00	0,00
15	DINAS PENANAMAN MODAL DAN PELAYANAN TERPADU SATU PINTU	170.572.492,70	0,00	0,00	0,00	0,00	0,00	0,00	0,00	0,00	0,00	0,00	0,00	0,00	0,00	0,00
16	DINAS KEBUDAYAAN (KUNDHA KABUDAYAN)	3.620.745.630,80	0,00	0,00	0,00	10.000.000,00	0,00	0,00	0,00	0,00	0,00	0,00	0,00	0,00	0,00	0,00
17	DINAS PERPUSTAKAAN DAN KEARSIPAN	6.240.000,00	0,00	0,00	0,00	0,00	0,00	0,00	0,00	0,00	0,00	0,00	0,00	0,00	0,00	0,00
18	DINAS PARIWISATA	0,00	0,00	0,00	0,00	0,00	0,00	0,00	0,00	0,00	0,00	0,00	0,00	0,00	0,00	0,00
19	DINAS PERDAGANGAN	1.140.997.091,93	0,00	0,00	0,00	0,00	0,00	0,00	0,00	0,00	0,00	0,00	0,00	0,00	0,00	0,00
20	DINAS PERINDUSTRIAN KOPERASI DAN USAHA KECIL MENENGAH	0,00	0,00	0,00	0,00	0,00	0,00	0,00	0,00	0,00	0,00	0,00	0,00	0,00	0,00	0,00
21	SEKRETARIAT DAERAH	341.931.927,20	0,00	0,00	0,00	0,00	0,00	0,00	0,00	0,00	0,00	0,00	0,00	0,00	0,00	0,00
22	SEKRETARIAT DPRD	0,00	0,00	0,00	0,00	0,00	0,00	0,00	0,00	0,00	0,00	0,00	0,00	0,00	0,00	0,00
23	BADAN PERENCANAAN PEMBANGUNAN DAERAH	0,00	0,00	0,00	0,00	0,00	0,00	0,00	0,00	0,00	0,00	0,00	0,00	0,00	0,00	0,00
24	BADAN PENGELOLAAN KEUANGAN DAN ASET DAERAH	45.155.037.266,31	0,00	16.192.680,00	0,00	0,00	0,00	0,00	0,00	29.905.169.730,00	39.384.303.767,00	0,00	0,00	0,00	0,00	0,00
25	BADAN KEPEGAWAIAN DAN PENGEMBANGAN SUMBER DAYA MANUSIA	0,00	0,00	0,00	0,00	0,00	0,00	0,00	0,00	0,00	0,00	0,00	0,00	0,00	0,00	0,00
26	INSPEKTORAT DAERAH	0,00	0,00	0,00	0,00	0,00	0,00	0,00	0,00	0,00	0,00	0,00	0,00	0,00	0,00	0,00
27	KEMANTREN TEGALREJO	3.105.499.210,58	0,00	0,00	0,00	0,00	0,00	0,00	0,00	0,00	0,00	0,00	0,00	0,00	0,00	0,00
28	KEMANTREN JETIS	3.273.132.396,58	0,00	0,00	164.181.527,00	0,00	0,00	0,00	0,00	0,00	0,00	0,00	0,00	0,00	0,00	0,00
29	KEMANTREN GONDOKUSUMAN	4.618.296.990,31	0,00	0,00	0,00	70.323.750,00	0,00	0,00	0,00	0,00	0,00	0,00	0,00	0,00	0,00	0,00
30	KEMANTREN DANUREJAN	1.835.878.037,17	0,00	0,00	0,00	253.536.950,00	0,00	0,00	0,00	0,00	0,00	0,00	0,00	0,00	0,00	0,00
31	KEMANTREN GEDONGTENGEN	2.214.401.273,65	0,00	0,00	0,00	0,00	0,00	0,00	0,00	0,00	0,00	0,00	0,00	0,00	0,00	0,00
32	KEMANTREN PAKUALAMAN	1.453.325.853,47	0,00	0,00	0,00	0,00	0,00	0,00	0,00	0,00	0,00	0,00	0,00	0,00	0,00	0,00
33	KEMANTREN NGAMPILAN	2.307.882.080,08	0,00	0,00	0,00	0,00	0,00	0,00	0,00	0,00	0,00	0,00	0,00	0,00	0,00	0,00
34	KEMANTREN WIROBRAJAN	2.619.219.704,23	0,00	0,00	0,00	0,00	0,00	0,00	0,00	0,00	0,00	0,00	0,00	0,00	0,00	0,00
35	KEMANTREN MANTRIJERON	2.993.827.342,08	0,00	0,00	0,00	0,00	0,00	0,00	0,00	0,00	0,00	0,00	0,00	0,00	0,00	0,00
36	KEMANTREN KRATON	3.233.918.966,75	0,00	0,00	0,00	0,00	0,00	0,00	0,00	0,00	0,00	0,00	0,00	0,00	0,00	0,00
37	KEMANTREN GANDOMANAN	1.580.476.000,00	0,00	0,00	0,00	0,00	0,00	0,00	0,00	0,00	0,00	0,00	0,00	0,00	0,00	0,00
38	KEMANTREN MERGANGSAN	2.676.692.283,37	0,00	0,00	0,00	0,00	0,00	0,00	0,00	0,00	0,00	0,00	0,00	0,00	0,00	0,00
39	KEMANTREN UMBULHARJO	5.908.634.438,73	0,00	0,00	0,00	387.741.983,00	0,00	0,00	0,00	0,00	0,00	0,00	0,00	0,00	0,00	0,00
40	KEMANTREN KOTAGEDÉ	2.723.315.223,64	0,00	0,00	0,00	0,00	0,00	0,00	0,00	0,00	0,00	0,00	0,00	0,00	0,00	0,00
41	BADAN KESATUAN BANGSA DAN POLITIK	0,00	0,00	0,00	0,00	0,00	0,00	0,00	0,00	0,00	0,00	0,00	0,00	0,00	0,00	0,00
	JUMLAH	2.373.881.355.353,12	0,00	610.268.169,00	164.181.527,00	46.530.588.032,48	0,00	0,00	0,00	29.905.169.730,00	39.384.303.767,00	0,00	0,00	0,00	0,00	0,00



NO	NAMA SKPD	PENAMBAHAN		PENGHAPUSAN				PENGURANGAN			SALDO AKHIR
		MUTASI MASUK	REKLASIFIKASI	Penghapusan	Koreksi Catat			PENGURANGAN NILAI	MUTASI KELUAR	REKLASIFIKASI	
					Urai Catat Catatan Lama	Lebih Catat	Urai Catat Tahun Berjalan				
1	DINAS PENDIDIKAN, PEMUDA DAN OLAHRAGA	0,00	0,00	0,00	0,00	0,00	0,00	0,00	0,00	0,00	377.340.059,69
2	DINAS KESEHATAN	0,00	40.666.823,71	0,00	0,00	0,00	0,00	0,00	0,00	40.666.823,71	997.601.131,93
3	DINAS PEKERJAAN UMUM PERUMAHAN DAN KAWASAN PERMUKIMAN	656.289.500,00	5.020.356.128,00	0,00	0,00	0,00	0,00	1.019.898.614,76	0,00	1.555.916.141,00	2.314.972.874.993,95
4	DINAS PERTANAHAN DAN TATA RUANG (KUNDHA NITI MANDALA SARTA TATA SASANA)	0,00	0,00	0,00	0,00	0,00	0,00	0,00	0,00	0,00	0,00
5	SATUAN POLISI PAMONG PRAJA	0,00	0,00	0,00	0,00	0,00	0,00	0,00	0,00	0,00	0,00
6	DINAS PEMADAM KEBAKARAN DAN PENYELAMATAN	0,00	0,00	0,00	0,00	0,00	0,00	0,00	0,00	85.000.000,00	9.294.409.743,96
7	BADAN PENANGGULANGAN BENCANA DAERAH	0,00	14.940.000,00	0,00	0,00	0,00	0,00	0,00	656.289.500,00	0,00	223.857.000,00
8	DINAS SOSIAL TENAGA KERJA DAN TRANSMIGRASI	0,00	0,00	0,00	0,00	0,00	0,00	0,00	0,00	0,00	0,00
9	DINAS PEMBERDAYAAN PEREMPUAN PERLINDUNGAN ANAK DAN PENGENDALIAN PENDUDUK KELUARGA BERENCANA	0,00	0,00	0,00	0,00	0,00	0,00	0,00	0,00	0,00	0,00
10	DINAS PERTANIAN DAN PANGAN	0,00	0,00	0,00	0,00	0,00	0,00	0,00	0,00	0,00	1.528.454.868,74
11	DINAS LINGKUNGAN HIDUP	0,00	0,00	0,00	0,00	0,00	0,00	0,00	0,00	416.286.616,65	3.629.684.049,61
12	DINAS KEPENDUDUKAN DAN PENCATATAN SIPIL	0,00	0,00	0,00	0,00	0,00	0,00	0,00	0,00	0,00	0,00
13	DINAS PERHUBUNGAN	0,00	0,00	169.998.320,01	0,00	0,00	0,00	0,00	0,00	0,00	325.757.548,00
14	DINAS KOMUNIKASI, INFORMASI DAN PERSANDIAN	0,00	0,00	0,00	0,00	0,00	0,00	0,00	0,00	0,00	455.681.243,25
15	DINAS PENANAMAN MODAL DAN PELAYANAN TERPADU SATU PINTU	0,00	0,00	0,00	0,00	0,00	0,00	0,00	0,00	0,00	170.572.492,70
16	DINAS KEBUDAYAAN (KUNDHA KABUDAYAN)	0,00	0,00	0,00	0,00	0,00	0,00	0,00	0,00	0,00	3.630.745.630,80
17	DINAS PERPUSTAKAAN DAN KEARSIPAN	0,00	6.240.000,00	0,00	0,00	0,00	0,00	0,00	0,00	6.240.000,00	6.240.000,00
18	DINAS PARIWISATA	0,00	0,00	0,00	0,00	0,00	0,00	0,00	0,00	0,00	0,00
19	DINAS PERDAGANGAN	597.676.640,80	0,00	0,00	0,00	0,00	0,00	0,00	597.676.640,80	0,00	1.140.997.091,93
20	DINAS PERINDUSTRIAN KOPERASI DAN USAHA KECIL MENENGAH	0,00	0,00	0,00	0,00	0,00	0,00	0,00	0,00	0,00	0,00
21	SEKRETARIAT DAERAH	0,00	0,00	0,00	0,00	0,00	0,00	0,00	0,00	0,00	341.931.927,20
22	SEKRETARIAT DPRD	0,00	0,00	0,00	0,00	0,00	0,00	0,00	0,00	0,00	0,00
23	BADAN PERENCANAAN PEMBANGUNAN DAERAH	0,00	0,00	0,00	0,00	0,00	0,00	0,00	0,00	0,00	0,00
24	BADAN PENGELOLAAN KEUANGAN DAN ASET DAERAH	0,00	0,00	4.742.088.569,31	0,00	0,00	0,00	0,00	0,00	0,00	109.718.614.874,00
25	BADAN KEPEGAWAIAN DAN PENGEMBANGAN SUMBER DAYA MANUSIA	0,00	0,00	0,00	0,00	0,00	0,00	0,00	0,00	0,00	0,00
26	INSPEKTORAT DAERAH	0,00	0,00	0,00	0,00	0,00	0,00	0,00	0,00	0,00	0,00
27	KEMANTREN TEGALREJO	0,00	0,00	0,00	0,00	0,00	0,00	0,00	0,00	0,00	3.105.499.210,58
28	KEMANTREN JETIS	0,00	178.480.000,00	0,00	0,00	0,00	0,00	0,00	0,00	0,00	3.615.793.923,58
29	KEMANTREN GONDOKUSUMAN	0,00	0,00	0,00	0,00	0,00	0,00	0,00	0,00	0,00	4.688.620.740,31
30	KEMANTREN DANUREJAN	0,00	9.301.800,00	0,00	0,00	0,00	0,00	500.000,00	0,00	0,00	2.098.216.787,17
31	KEMANTREN GEDONGTENGEN	0,00	0,00	0,00	0,00	0,00	0,00	0,00	0,00	0,00	2.214.401.273,65
32	KEMANTREN PAKUALAMAN	0,00	249.238,00	0,00	0,00	0,00	0,00	0,00	0,00	0,00	1.453.575.091,47
33	KEMANTREN NGAMPLAN	0,00	0,00	0,00	0,00	0,00	0,00	0,00	0,00	0,00	2.307.882.080,08
34	KEMANTREN WIROBRAJAN	0,00	41.214.224,00	0,00	0,00	0,00	0,00	0,00	0,00	0,00	2.661.963.928,23
35	KEMANTREN MANTRIJERON	0,00	0,00	0,00	0,00	0,00	0,00	0,00	0,00	0,00	2.993.827.342,08
36	KEMANTREN KRATON	0,00	7.689.000,00	0,00	0,00	0,00	0,00	0,00	0,00	0,00	3.241.607.966,75
37	KEMANTREN GANDOMANAN	0,00	0,00	0,00	0,00	0,00	0,00	0,00	0,00	0,00	1.580.476.000,00
38	KEMANTREN MERGANGSAN	0,00	28.203.100,00	0,00	0,00	0,00	0,00	0,00	0,00	0,00	2.704.895.383,37
39	KEMANTREN UMBULHARJO	0,00	84.699.592,00	0,00	0,00	0,00	0,00	0,00	0,00	0,00	6.381.076.013,73
40	KEMANTREN KOTAGEDE	0,00	0,00	0,00	0,00	0,00	0,00	0,00	0,00	0,00	2.723.315.223,64
41	BADAN KESATUAN BANGSA DAN POLITIK	0,00	0,00	0,00	0,00	0,00	0,00	0,00	0,00	0,00	0,00
	JUMLAH	1.253.966.140,80	5.432.039.905,71	4.912.086.889,32	0,00	0,00	0,00	1.020.398.614,76	1.253.966.140,80	2.104.109.581,36	2.488.585.913.620,40





NO	NAMA SKPD	PENGURANGAN							SALDO AKHIR
		Penghapusan	PENGHAPUSAN			PENGURANGAN NILAI	MUTASI KELUAR	REKLASIFIKASI	
			Koreksi Catat		Urai Catat Tahun Berjalan				
		Urai Catat Catatan Lama	Lebih Catat						
1	DINAS PENDIDIKAN, PEMUDA DAN OLAHRAGA	0,00	0,00	0,00	0,00	0,00	0,00	4.236.304.451,29	39.053.646.024,93
2	DINAS KESEHATAN	0,00	0,00	0,00	0,00	0,00	0,00	18.653.233,00	256.150.779,10
3	DINAS PEKERJAAN UMUM PERUMAHAN DAN KAWASAN PERMUKIMAN	0,00	0,00	0,00	0,00	0,00	0,00	0,00	1.482.708.956,20
4	DINAS PERTANAHAN DAN TATA RUANG (KUNDHA NITI MANDALA SARTA TATA SASANA)	0,00	0,00	0,00	0,00	0,00	0,00	0,00	102.133.719,18
5	SATUAN POLISI PAMONG PRAJA	0,00	0,00	0,00	0,00	0,00	0,00	0,00	3.604.200,00
6	DINAS PEMADAM KEBAKARAN DAN PENYELAMATAN	0,00	0,00	0,00	0,00	0,00	0,00	0,00	697.725,00
7	BADAN PENANGGULANGAN BENCANA DAERAH	0,00	0,00	0,00	0,00	0,00	0,00	0,00	6.369.890,00
8	DINAS SOSIAL TENAGA KERJA DAN TRANSMIGRASI	0,00	0,00	0,00	0,00	0,00	0,00	0,00	24.471.840,00
9	DINAS PEMBERDAYAAN PEREMPUAN PERLINDUNGAN ANAK DAN PENGENDALIAN PENDUDUK KELUARGA BERENCANA	0,00	0,00	0,00	0,00	0,00	0,00	0,00	48.639.717,00
10	DINAS PERTANIAN DAN PANGAN	0,00	0,00	0,00	0,00	0,00	0,00	0,00	55.325.500,00
11	DINAS LINGKUNGAN HIDUP	0,00	0,00	0,00	0,00	0,00	0,00	246.270.248,00	1.977.094.613,56
12	DINAS KEPENDUDUKAN DAN PENCATATAN SIPIL	0,00	0,00	0,00	0,00	0,00	0,00	0,00	5.554.500,00
13	DINAS PERHUBUNGAN	44.598.570,00	0,00	0,00	0,00	0,00	0,00	0,00	8.283.100,00
14	DINAS KOMUNIKASI, INFORMASI DAN PERSANDIAN	0,00	0,00	0,00	0,00	0,00	0,00	0,00	15.209.632,00
15	DINAS PENANAMAN MODAL DAN PELAYANAN TERPADU SATU PINTU	0,00	0,00	0,00	0,00	0,00	0,00	0,00	2.102.700,00
16	DINAS KEBUDAYAAN (KUNDHA KABUDAYAN)	0,00	0,00	0,00	0,00	0,00	0,00	0,00	873.716.725,00
17	DINAS PERPUSTAKAAN DAN KEARSIPAN	0,00	0,00	0,00	0,00	0,00	0,00	421.223.368,97	2.575.869.046,24
18	DINAS PARIWISATA	0,00	0,00	0,00	0,00	0,00	0,00	0,00	0,00
19	DINAS PERDAGANGAN	0,00	0,00	0,00	0,00	0,00	0,00	79.731.000,00	82.810.900,00
20	DINAS PERINDUSTRIAN KOPERASI DAN USAHA KECIL MENENGAH	0,00	0,00	0,00	0,00	0,00	0,00	0,00	152.233.100,00
21	SEKRETARIAT DAERAH	0,00	0,00	0,00	0,00	0,00	0,00	147.816.363,62	161.763.445,03
22	SEKRETARIAT DPRD	0,00	0,00	0,00	0,00	0,00	0,00	0,00	460.171.720,01
23	BADAN PERENCANAAN PEMBANGUNAN DAERAH	0,00	0,00	0,00	0,00	0,00	0,00	4.626.000,00	8.658.923,00
24	BADAN PENGELOLAAN KEUANGAN DAN ASET DAERAH	0,00	0,00	0,00	0,00	0,00	0,00	38.939.928,68	534.570.571,32
25	BADAN KEPEGAWAIAN DAN PENGEMBANGAN SUMBER DAYA MANUSIA	0,00	0,00	0,00	0,00	0,00	0,00	0,00	20.543.075,00
26	INSPEKTORAT DAERAH	0,00	0,00	0,00	0,00	0,00	0,00	0,00	19.720.940,00
27	KEMANTREN TEGALREJO	0,00	0,00	0,00	0,00	0,00	0,00	550.000,00	366.404.535,32
28	KEMANTREN JETIS	0,00	0,00	0,00	0,00	0,00	4.189.500,00	1.559.818,18	34.130.341,36
29	KEMANTREN GONDOKUSUMAN	0,00	0,00	0,00	0,00	0,00	0,00	24.181,82	99.059.690,90
30	KEMANTREN DANUREJAN	0,00	0,00	0,00	0,00	0,00	0,00	3.468.618,18	9.933.486,36
31	KEMANTREN GEDONGTENGEN	0,00	0,00	0,00	0,00	0,00	0,00	0,00	164.907.236,36
32	KEMANTREN PAKUALAMAN	0,00	0,00	0,00	0,00	0,00	0,00	1.047.818,18	6.063.418,18
33	KEMANTREN NGAMPILAN	0,00	0,00	0,00	0,00	0,00	0,00	396.290,00	175.536.761,36
34	KEMANTREN WIROBRAJAN	0,00	0,00	0,00	0,00	0,00	0,00	1.775.636,36	168.308.330,13
35	KEMANTREN MANTRIJERON	0,00	0,00	0,00	0,00	0,00	0,00	550.000,00	186.937.441,49
36	KEMANTREN KRATON	0,00	0,00	0,00	0,00	0,00	0,00	0,00	16.456.454,54
37	KEMANTREN GONDOMANAN	0,00	0,00	0,00	0,00	0,00	0,00	475.000,00	168.277.286,36
38	KEMANTREN MERGANGSAR	0,00	0,00	0,00	0,00	0,00	0,00	0,00	182.560.936,49
39	KEMANTREN UMBULHARJO	0,00	0,00	0,00	0,00	0,00	0,00	0,00	109.190.796,81
40	KEMANTREN KOTAGEDE	0,00	0,00	0,00	0,00	0,00	0,00	0,00	47.143.091,49
41	BADAN KESATUAN BANGSA DAN POLITIK	0,00	0,00	0,00	0,00	0,00	0,00	0,00	5.108.550,00
Jumlah		44.598.570,00	0,00	0,00	0,00	0,00	4.189.500,00	5.203.411.956,28	49.672.069.699,72



## MUTASI ASET KONSTRUKSI DALAM PENERJAAN PER SKPD TAHUN 2023

NO	NAMA SKPD	SALDO AWAL	PENAMBAHAN												
			PENAMBAHAN BARU												
			BM					Barjas	Belanja Tidak Terduga	Hibah					
			BM KIB A	BM KIB B	BM KIB C	BM KIB D	BM KIB E			Pemerintah Pusat	Pemerintah Daerah	Lembaga Dalam Negeri	Lembaga Luar Negeri	Sumbangan Pihak Ketiga	
1	DINAS PENDIDIKAN, PEMUDA DAN OLAHRAGA	0,00	0,00	0,00	0,00	0,00	0,00	0,00	0,00	0,00	0,00	0,00	0,00	0,00	0,00
2	DINAS KESEHATAN	0,00	0,00	114.528.050,00	689.310.000,00	94.391.514,00	0,00	0,00	0,00	0,00	0,00	0,00	0,00	0,00	0,00
3	DINAS PEKERJAAN UMUM PERUMAHAN DAN KAWASAN PERMUKIMAN	21.770.918.701,07	0,00	0,00	379.764.468,00	1.019.563.323,00	0,00	596.458.700,00	0,00	0,00	0,00	0,00	0,00	0,00	0,00
4	DINAS PERTANAHAN DAN TATA RUANG (KUNDHA NITI MANDALA SARTA TATA SASANA)	0,00	41.564.100,00	0,00	0,00	0,00	0,00	0,00	0,00	0,00	0,00	0,00	0,00	0,00	0,00
5	SATUAN POLISI PAMONG PRAJA	0,00	0,00	0,00	0,00	0,00	0,00	0,00	0,00	0,00	0,00	0,00	0,00	0,00	0,00
6	DINAS PEMADAM KEBAKARAN DAN PENYELAMATAN	938.992.500,00	0,00	0,00	0,00	0,00	0,00	0,00	0,00	0,00	0,00	0,00	0,00	0,00	0,00
7	BADAN PENANGGULANGAN BENCANA DAERAH	94.400.000,00	0,00	0,00	0,00	0,00	0,00	14.940.000,00	0,00	0,00	0,00	0,00	0,00	0,00	0,00
8	DINAS SOSIAL TENAGA KERJA DAN TRANSMIGRASI	0,00	0,00	0,00	0,00	0,00	0,00	0,00	0,00	0,00	0,00	0,00	0,00	0,00	0,00
9	DINAS PEMBERDAYAAN PEREMPUAN PERLINDUNGAN ANAK DAN PENGENDALIAN PENDUDUK KELUARGA BERENCANA	0,00	0,00	0,00	0,00	0,00	0,00	0,00	0,00	0,00	0,00	0,00	0,00	0,00	0,00
10	DINAS PERTANIAN DAN PANGAN	142.007.500,00	0,00	0,00	0,00	0,00	0,00	0,00	0,00	0,00	0,00	0,00	0,00	0,00	0,00
11	DINAS LINGKUNGAN HIDUP	617.012.924,59	0,00	0,00	220.441.375,00	0,00	92.727.000,00	0,00	0,00	0,00	0,00	0,00	0,00	0,00	0,00
12	DINAS KEPENDUDUKAN DAN PENCATATAN SIPIL	0,00	0,00	0,00	0,00	0,00	0,00	0,00	0,00	0,00	0,00	0,00	0,00	0,00	0,00
13	DINAS PERHUBUNGAN	0,00	0,00	456.177.566,00	0,00	0,00	0,00	0,00	0,00	0,00	0,00	0,00	0,00	0,00	0,00
14	DINAS KOMUNIKASI, INFORMASI DAN PERSANDIAN	0,00	0,00	0,00	0,00	0,00	0,00	0,00	0,00	0,00	0,00	0,00	0,00	0,00	0,00
15	DINAS PENANAMAN MODAL DAN PELAYANAN TERPADU SATU PINTU	0,00	0,00	0,00	0,00	0,00	0,00	0,00	0,00	0,00	0,00	0,00	0,00	0,00	0,00
16	DINAS KEBUDAYAAN (KUNDHA KABUDAYAN)	2.045.216.150,00	0,00	0,00	920.331.678,00	0,00	0,00	0,00	0,00	0,00	0,00	0,00	0,00	0,00	0,00
17	DINAS PERPUSTAKAAN DAN KEARSIPAN	16.500.000,00	0,00	0,00	0,00	0,00	0,00	0,00	0,00	0,00	0,00	0,00	0,00	0,00	0,00
18	DINAS PARIWISATA	180.000.000,00	0,00	0,00	0,00	0,00	0,00	0,00	0,00	0,00	0,00	0,00	0,00	0,00	0,00
19	DINAS PERDAGANGAN	181.139.000,00	0,00	0,00	15.784.000,00	0,00	0,00	0,00	0,00	0,00	0,00	0,00	0,00	0,00	0,00
20	DINAS PERINDUSTRIAN KOPERASI DAN USAHA KECIL MENENGAH	0,00	0,00	0,00	0,00	0,00	0,00	0,00	0,00	0,00	0,00	0,00	0,00	0,00	0,00
21	SEKRETARIAT DAERAH	79.090.000,00	0,00	0,00	80.000.000,00	0,00	0,00	0,00	0,00	0,00	0,00	0,00	0,00	0,00	0,00
22	SEKRETARIAT DPRD	0,00	0,00	0,00	0,00	0,00	0,00	0,00	0,00	0,00	0,00	0,00	0,00	0,00	0,00
23	BADAN PERENCANAAN PEMBANGUNAN DAERAH	0,00	0,00	0,00	0,00	0,00	0,00	0,00	0,00	0,00	0,00	0,00	0,00	0,00	0,00
24	BADAN PENGELOLAAN KEUANGAN DAN ASET DAERAH	0,00	0,00	0,00	116.115.712,00	0,00	0,00	0,00	0,00	0,00	359.871.000,00	0,00	0,00	0,00	0,00
25	BADAN KEPEGAWAIAN DAN PENGEMBANGAN SUMBER DAYA MANUSIA	0,00	0,00	0,00	0,00	0,00	0,00	0,00	0,00	0,00	0,00	0,00	0,00	0,00	0,00
26	INSPEKTORAT DAERAH	0,00	0,00	0,00	0,00	0,00	0,00	0,00	0,00	0,00	0,00	0,00	0,00	0,00	0,00
27	KEMANTREN TEGALREJO	10.826.000,00	0,00	0,00	113.479.331,00	0,00	0,00	0,00	0,00	0,00	0,00	0,00	0,00	0,00	0,00
28	KEMANTREN JETIS	15.734.000,00	0,00	0,00	200.169.925,00	12.354.000,00	0,00	0,00	0,00	0,00	0,00	0,00	0,00	0,00	0,00
29	KEMANTREN GONDOKUSUMAN	0,00	0,00	0,00	15.513.000,00	0,00	0,00	0,00	0,00	0,00	0,00	0,00	0,00	0,00	0,00
30	KEMANTREN DANUREJAN	9.301.800,00	0,00	0,00	4.545.860,00	0,00	0,00	0,00	0,00	0,00	0,00	0,00	0,00	0,00	0,00
31	KEMANTREN GEDONGTENGEN	59.922.500,00	0,00	0,00	4.361.000,00	0,00	0,00	0,00	0,00	0,00	0,00	0,00	0,00	0,00	0,00
32	KEMANTREN PAKUALAMAN	45.081.422,00	0,00	0,00	0,00	0,00	0,00	0,00	0,00	0,00	0,00	0,00	0,00	0,00	0,00
33	KEMANTREN NGAMPILAN	0,00	0,00	0,00	137.739.910,00	0,00	0,00	0,00	0,00	0,00	0,00	0,00	0,00	0,00	0,00
34	KEMANTREN WIROBRAJAN	0,00	0,00	0,00	0,00	11.089.000,00	0,00	0,00	0,00	0,00	0,00	0,00	0,00	0,00	0,00
35	KEMANTREN MANTRIHERON	0,00	0,00	0,00	0,00	0,00	0,00	0,00	0,00	0,00	0,00	0,00	0,00	0,00	0,00
36	KEMANTREN KRATON	0,00	0,00	0,00	0,00	410.000,00	0,00	0,00	0,00	0,00	0,00	0,00	0,00	0,00	0,00
37	KEMANTREN GONDOMANAN	0,00	0,00	0,00	0,00	0,00	0,00	0,00	0,00	0,00	0,00	0,00	0,00	0,00	0,00
38	KEMANTREN MERGANGSAN	6.900.000,00	0,00	0,00	26.813.670,00	49.699.025,00	0,00	0,00	0,00	0,00	0,00	0,00	0,00	0,00	0,00
39	KEMANTREN UMBULHARJO	0,00	0,00	0,00	0,00	7.373.175,00	0,00	0,00	0,00	0,00	0,00	0,00	0,00	0,00	0,00
40	KEMANTREN KOTAGEDE	0,00	0,00	0,00	0,00	0,00	0,00	0,00	0,00	0,00	0,00	0,00	0,00	0,00	0,00
41	BADAN KESATUAN BANGSA DAN POLITIK	0,00	0,00	0,00	0,00	0,00	0,00	0,00	0,00	0,00	0,00	0,00	0,00	0,00	0,00
Jumlah		26.213.042.497,66	41.564.100,00	570.705.616,00	2.924.369.929,00	1.194.880.037,00	92.727.000,00	611.398.700,00	0,00	0,00	359.871.000,00	0,00	0,00	0,00	0,00

NO	NAMA SKPD	PENAMBAHAN														
		PENAMBAHAN		PENAMBAHAN NILAI												
		Lain-lain		BM					Barjas	Belanja Tidak Terduga	Hibah					
		Urai Catat	Kurang Catat	BM A	BM B	BM C	BM D	BM E			Pemerintah Pusat	Pemerintah Daerah	Lembaga Dalam Negeri	Lembaga Luar Negeri	Sumbangan Pihak Ketiga	
1	DINAS PENDIDIKAN, PEMUDA DAN OLAHRAGA	0,00	0,00	0,00	0,00	0,00	0,00	0,00	0,00	0,00	0,00	0,00	0,00	0,00	0,00	0,00
2	DINAS KESEHATAN	0,00	0,00	0,00	25.817.677,00	0,00	1.370.739.000,00	0,00	0,00	0,00	0,00	0,00	0,00	0,00	0,00	0,00
3	DINAS PEKERJAAN UMUM PERUMAHAN DAN KAWASAN PERMUKIMAN	0,00	0,00	0,00	0,00	429.145.415,00	7.250.788.708,50	0,00	0,00	0,00	0,00	0,00	0,00	0,00	0,00	0,00
4	DINAS PERTANAHAN DAN TATA RUANG (KUNDHA NITI MANDALA SARTA TATA SASANA)	0,00	0,00	1.087.900.000,00	0,00	0,00	0,00	0,00	0,00	0,00	0,00	0,00	0,00	0,00	0,00	0,00
5	SATUAN POLISI PAMONG PRAJA	0,00	0,00	0,00	0,00	0,00	0,00	0,00	0,00	0,00	0,00	0,00	0,00	0,00	0,00	0,00
6	DINAS PEMADAM KEBAKARAN DAN PENYELAMATAN	0,00	0,00	0,00	0,00	0,00	0,00	0,00	0,00	0,00	0,00	0,00	0,00	0,00	0,00	0,00
7	BADAN PENANGGULANGAN BENCANA DAERAH	0,00	0,00	0,00	0,00	0,00	0,00	0,00	0,00	0,00	0,00	0,00	0,00	0,00	0,00	0,00
8	DINAS SOSIAL TENAGA KERJA DAN TRANSMIGRASI	0,00	0,00	0,00	0,00	0,00	0,00	0,00	0,00	0,00	0,00	0,00	0,00	0,00	0,00	0,00
9	DINAS PEMBERDAYAAN PEREMPUAN PERLINDUNGAN ANAK DAN PENGENDALIAN PENDUDUK KELUARGA BERENCANA	0,00	0,00	0,00	0,00	0,00	0,00	0,00	0,00	0,00	0,00	0,00	0,00	0,00	0,00	0,00
10	DINAS PERTANIAN DAN PANGAN	0,00	0,00	0,00	0,00	0,00	0,00	0,00	0,00	0,00	0,00	0,00	0,00	0,00	0,00	0,00
11	DINAS LINGKUNGAN HIDUP	0,00	0,00	0,00	0,00	1.001.777.951,20	0,00	0,00	0,00	0,00	0,00	0,00	0,00	0,00	0,00	0,00
12	DINAS KEPENDUDUKAN DAN PENCATATAN SIPIL	0,00	0,00	0,00	0,00	0,00	0,00	0,00	0,00	0,00	0,00	0,00	0,00	0,00	0,00	0,00
13	DINAS PERHUBUNGAN	0,00	0,00	0,00	596.619.349,00	0,00	0,00	0,00	0,00	0,00	0,00	0,00	0,00	0,00	0,00	0,00
14	DINAS KOMUNIKASI, INFORMASI DAN PERSANDIAN	0,00	0,00	0,00	0,00	0,00	0,00	0,00	0,00	0,00	0,00	0,00	0,00	0,00	0,00	0,00
15	DINAS PENANAMAN MODAL DAN PELAYANAN TERPADU SATU PINTU	0,00	0,00	0,00	0,00	0,00	0,00	0,00	0,00	0,00	0,00	0,00	0,00	0,00	0,00	0,00
16	DINAS KEBUDAYAAN (KUNDHA KABUDAYAN)	0,00	0,00	0,00	0,00	763.700.056,00	0,00	0,00	0,00	0,00	0,00	0,00	0,00	0,00	0,00	0,00
17	DINAS PERPUSTAKAAN DAN KEARSIPAN	0,00	0,00	0,00	0,00	0,00	0,00	0,00	0,00	0,00	0,00	0,00	0,00	0,00	0,00	0,00
18	DINAS PARIWISATA	0,00	0,00	0,00	0,00	0,00	0,00	0,00	0,00	0,00	0,00	0,00	0,00	0,00	0,00	0,00
19	DINAS PERDAGANGAN	0,00	0,00	0,00	0,00	179.613.000,00	0,00	0,00	0,00	0,00	0,00	0,00	0,00	0,00	0,00	0,00
20	DINAS PERINDUSTRIAN KOPERASI DAN USAHA KECIL MENENGAH	0,00	0,00	0,00	0,00	0,00	0,00	0,00	0,00	0,00	0,00	0,00	0,00	0,00	0,00	0,00
21	SEKRETARIAT DAERAH	0,00	0,00	0,00	0,00	20.000.000,00	0,00	0,00	0,00	0,00	0,00	0,00	0,00	0,00	0,00	0,00
22	SEKRETARIAT DPRD	0,00	0,00	0,00	0,00	0,00	0,00	0,00	0,00	0,00	0,00	0,00	0,00	0,00	0,00	0,00
23	BADAN PERENCANAAN PEMBANGUNAN DAERAH	0,00	0,00	0,00	0,00	0,00	0,00	0,00	0,00	0,00	0,00	0,00	0,00	0,00	0,00	0,00
24	BADAN PENGELOLAAN KEUANGAN DAN ASET DAERAH	0,00	0,00	0,00	0,00	320.645.744,00	0,00	0,00	0,00	0,00	0,00	0,00	0,00	0,00	0,00	0,00
25	BADAN KEPEGAWAIAN DAN PENGEMBANGAN SUMBER DAYA MANUSIA	0,00	0,00	0,00	0,00	0,00	0,00	0,00	0,00	0,00	0,00	0,00	0,00	0,00	0,00	0,00
26	INSPEKTORAT DAERAH	0,00	0,00	0,00	0,00	0,00	0,00	0,00	0,00	0,00	0,00	0,00	0,00	0,00	0,00	0,00
27	KEMANTREN TEGALREJO	0,00	0,00	0,00	0,00	241.772.100,00	0,00	0,00	0,00	0,00	0,00	0,00	0,00	0,00	0,00	0,00
28	KEMANTREN JETIS	0,00	0,00	0,00	8.250.000,00	15.119.000,00	157.530.000,00	0,00	0,00	0,00	0,00	0,00	0,00	0,00	0,00	0,00
29	KEMANTREN GONDOKUSUMAN	0,00	0,00	0,00	0,00	92.372.452,00	0,00	0,00	0,00	0,00	0,00	0,00	0,00	0,00	0,00	0,00
30	KEMANTREN DANUREJAN	0,00	0,00	0,00	0,00	59.445.150,00	0,00	0,00	0,00	0,00	0,00	0,00	0,00	0,00	0,00	0,00
31	KEMANTREN GEDONGTENGEN	0,00	0,00	0,00	0,00	77.036.000,00	0,00	0,00	0,00	0,00	0,00	0,00	0,00	0,00	0,00	0,00
32	KEMANTREN PAKUALAMAN	0,00	0,00	0,00	0,00	0,00	0,00	0,00	0,00	0,00	0,00	0,00	0,00	0,00	0,00	0,00
33	KEMANTREN NGAMPILAN	0,00	0,00	0,00	0,00	157.464.900,00	0,00	0,00	0,00	0,00	0,00	0,00	0,00	0,00	0,00	0,00
34	KEMANTREN WIROBRAJAN	0,00	0,00	0,00	0,00	0,00	38.894.224,00	0,00	0,00	0,00	0,00	0,00	0,00	0,00	0,00	0,00
35	KEMANTREN MANTRIJERON	0,00	0,00	0,00	0,00	0,00	0,00	0,00	0,00	0,00	0,00	0,00	0,00	0,00	0,00	0,00
36	KEMANTREN KRATON	0,00	0,00	0,00	0,00	0,00	7.279.000,00	0,00	0,00	0,00	0,00	0,00	0,00	0,00	0,00	0,00
37	KEMANTREN GONDOMANAN	0,00	0,00	0,00	0,00	0,00	0,00	0,00	0,00	0,00	0,00	0,00	0,00	0,00	0,00	0,00
38	KEMANTREN MERGANGSAN	0,00	0,00	0,00	0,00	206.007.000,00	24.200.500,00	0,00	0,00	0,00	0,00	0,00	0,00	0,00	0,00	0,00
39	KEMANTREN UMBULHARJO	0,00	0,00	0,00	0,00	0,00	77.326.417,00	0,00	0,00	0,00	0,00	0,00	0,00	0,00	0,00	0,00
40	KEMANTREN KOTAGEDE	0,00	0,00	0,00	0,00	0,00	0,00	0,00	0,00	0,00	0,00	0,00	0,00	0,00	0,00	0,00
41	BADAN KESATUAN BANGSA DAN POLITIK	0,00	0,00	0,00	0,00	0,00	0,00	0,00	0,00	0,00	0,00	0,00	0,00	0,00	0,00	0,00
Jumlah		0,00	0,00	1.087.900.000,00	630.687.026,00	3.564.098.768,20	8.926.757.849,50	0,00	0,00	0,00	0,00	0,00	0,00	0,00	0,00	0,00

NO	NAMA SKPD	PENAMBAHAN				PENGURANGAN						SALDO AKHIR	
		PENAMBAHAN NILAI		MUTASI MASUK	REKLASIFIKASI	Penghapusan	PENGHAPUSAN			PENGURANGAN NILAI	MUTASI KELUAR		REKLASIFIKASI
		Lain-lain					Urai Catat	Koreksi Catat	Urai Catat Tahun Berjalan				
Kurang Catat	Lebih Catat			Urai Catat Catatan Lama	Lebih Catat								
1	DINAS PENDIDIKAN, PEMUDA DAN OLAHRAGA	0,00	0,00	0,00	0,00	0,00	0,00	0,00	0,00	0,00	0,00	0,00	0,00
2	DINAS KESEHATAN	0,00	0,00	0,00	156.440.514,00	0,00	0,00	0,00	0,00	0,00	0,00	1.761.916.755,00	689.310.000,00
3	DINAS PEKERJAAN UMUM PERUMAHAN DAN KAWASAN PERMUKIMAN	0,00	0,00	0,00	65.166.000,00	0,00	0,00	0,00	4.805.635.044,50	29.157.928,32	0,00	21.040.267.752,17	5.636.744.590,58
4	DINAS PERTANAHAN DAN TATA RUANG (KUNDHA NITI MANDALA SARTA TATA SASANA)	0,00	0,00	0,00	0,00	0,00	0,00	0,00	0,00	0,00	0,00	1.129.464.100,00	0,00
5	SATUAN POLISI PAMONG PRAJA	0,00	0,00	0,00	0,00	0,00	0,00	0,00	0,00	0,00	0,00	0,00	0,00
6	DINAS PEMADAM KEBAKARAN DAN PENYELAMATAN	0,00	0,00	0,00	0,00	0,00	0,00	0,00	0,00	0,00	0,00	938.992.500,00	0,00
7	BADAN PENANGGULANGAN BENCANA DAERAH	0,00	0,00	0,00	0,00	0,00	0,00	0,00	0,00	0,00	0,00	14.940.000,00	94.400.000,00
8	DINAS SOSIAL TENAGA KERJA DAN TRANSMIGRASI	0,00	0,00	0,00	0,00	0,00	0,00	0,00	0,00	0,00	0,00	0,00	0,00
9	DINAS PEMBERDAYAAN PEREMPUAN PERLINDUNGAN ANAK DAN PENGENDALIAN PENDUDUK KELUARGA BERENCANA	0,00	0,00	0,00	0,00	0,00	0,00	0,00	0,00	0,00	0,00	0,00	0,00
10	DINAS PERTANIAN DAN PANGAN	0,00	0,00	0,00	0,00	0,00	0,00	0,00	0,00	0,00	0,00	142.007.500,00	0,00
11	DINAS LINGKUNGAN HIDUP	0,00	0,00	0,00	0,00	0,00	0,00	0,00	0,00	0,00	0,00	1.931.959.250,79	0,00
12	DINAS KEPENDUDUKAN DAN PENCATATAN SIPIL	0,00	0,00	0,00	0,00	0,00	0,00	0,00	0,00	0,00	0,00	0,00	0,00
13	DINAS PERHUBUNGAN	0,00	0,00	0,00	0,00	0,00	0,00	0,00	1.052.796.915,00	0,00	0,00	0,00	0,00
14	DINAS KOMUNIKASI, INFORMASI DAN PERSANDIAN	0,00	0,00	0,00	0,00	0,00	0,00	0,00	0,00	0,00	0,00	0,00	0,00
15	DINAS PENANAMAN MODAL DAN PELAYANAN TERPADU SATU PINTU	0,00	0,00	0,00	0,00	0,00	0,00	0,00	0,00	0,00	0,00	0,00	0,00
16	DINAS KEBUDAYAAN (KUNDHA KABUDAYAN)	0,00	0,00	0,00	0,00	0,00	0,00	0,00	0,00	0,00	0,00	3.696.219.390,00	33.028.494,00
17	DINAS PERPUSTAKAAN DAN KEARSIPAN	0,00	0,00	0,00	0,00	0,00	0,00	0,00	0,00	0,00	0,00	16.500.000,00	0,00
18	DINAS PARIWISATA	0,00	0,00	0,00	0,00	0,00	0,00	0,00	0,00	0,00	0,00	0,00	180.000.000,00
19	DINAS PERDAGANGAN	0,00	0,00	0,00	0,00	0,00	0,00	0,00	0,00	0,00	0,00	358.749.000,00	17.787.000,00
20	DINAS PERINDUSTRIAN KOPERASI DAN USAHA KECIL MENENGAH	0,00	0,00	0,00	0,00	0,00	0,00	0,00	0,00	0,00	0,00	0,00	0,00
21	SEKRETARIAT DAERAH	0,00	0,00	0,00	50.000.000,00	0,00	79.090.000,00	0,00	100.000.000,00	0,00	0,00	50.000.000,00	0,00
22	SEKRETARIAT DPRD	0,00	0,00	0,00	0,00	0,00	0,00	0,00	0,00	0,00	0,00	0,00	0,00
23	BADAN PERENCANAAN PEMBANGUNAN DAERAH	0,00	0,00	0,00	0,00	0,00	0,00	0,00	0,00	0,00	0,00	0,00	0,00
24	BADAN PENGELOLAAN KEUANGAN DAN ASET DAERAH	0,00	0,00	0,00	0,00	0,00	0,00	0,00	0,00	0,00	0,00	362.215.244,00	434.417.212,00
25	BADAN KEPEGAWAIAN DAN PENGEMBANGAN SUMBER DAYA MANUSIA	0,00	0,00	0,00	0,00	0,00	0,00	0,00	0,00	0,00	0,00	0,00	0,00
26	INSPEKTORAT DAERAH	0,00	0,00	0,00	0,00	0,00	0,00	0,00	0,00	0,00	0,00	0,00	0,00
27	KEMANTREN TEGALREJO	0,00	0,00	0,00	0,00	0,00	0,00	0,00	0,00	0,00	0,00	355.251.431,00	10.826.000,00
28	KEMANTREN JETIS	0,00	0,00	0,00	0,00	0,00	0,00	0,00	0,00	0,00	0,00	393.422.925,00	15.734.000,00
29	KEMANTREN GONDOKUSUMAN	0,00	0,00	0,00	0,00	0,00	0,00	0,00	82.730.000,00	0,00	0,00	25.155.452,00	0,00
30	KEMANTREN DANUREJAN	0,00	0,00	0,00	0,00	0,00	0,00	0,00	0,00	0,00	0,00	73.292.810,00	0,00
31	KEMANTREN GEDONGTENGEN	0,00	0,00	0,00	0,00	0,00	0,00	0,00	0,00	0,00	0,00	81.397.000,00	59.922.500,00
32	KEMANTREN PAKUALAMAN	0,00	0,00	0,00	1.149.152,00	0,00	0,00	0,00	0,00	0,00	0,00	17.021.042,00	29.209.532,00
33	KEMANTREN NGAMPILAN	0,00	0,00	0,00	0,00	0,00	0,00	0,00	165.660.600,00	0,00	0,00	129.544.210,00	0,00
34	KEMANTREN WIROBRAJAN	0,00	0,00	0,00	0,00	0,00	0,00	0,00	0,00	0,00	0,00	41.214.224,00	8.769.000,00
35	KEMANTREN MANTRIJERON	0,00	0,00	0,00	0,00	0,00	0,00	0,00	0,00	0,00	0,00	0,00	0,00
36	KEMANTREN KRATON	0,00	0,00	0,00	0,00	0,00	0,00	0,00	0,00	0,00	0,00	7.689.000,00	0,00
37	KEMANTREN GONDOMANAN	0,00	0,00	0,00	0,00	0,00	0,00	0,00	0,00	0,00	0,00	0,00	0,00
38	KEMANTREN MERGANGSAN	0,00	0,00	0,00	0,00	0,00	0,00	33.760.095,00	0,00	0,00	0,00	252.054.100,00	27.806.000,00
39	KEMANTREN UMBULHARJO	0,00	0,00	0,00	0,00	0,00	0,00	0,00	0,00	0,00	0,00	84.699.592,00	0,00
40	KEMANTREN KOTAGEDE	0,00	0,00	0,00	0,00	0,00	0,00	0,00	0,00	0,00	0,00	0,00	0,00
41	BADAN KESATUAN BANGSA DAN POLITIK	0,00	0,00	0,00	0,00	0,00	0,00	0,00	0,00	0,00	0,00	0,00	0,00
Jumlah		0,00	0,00	0,00	272.755.666,00	0,00	79.090.000,00	33.760.095,00	6.206.822.559,50	29.157.928,32	0,00	32.903.973.277,96	7.237.954.328,58

## DAFTAR PERJANJIAN PINJAM PAKAI TANAH KRATON

No.	PERUNTUKAN TANAH	LUAS (M2)	ALAMAT	NOMOR PERJANJIAN	KETERANGAN
1	Rumah Dinas Camat Ngampilan	370	Gendongan Kel. Notropajan Yk	023.B/HT/KPK/2016	Hak Kekancangan
2	Tanah Untuk Rumah Dinas	315	Kelurahan Bumiyo	09.B/HT/KPK/2019	Hak Kekancangan
3	Tanah untuk panti asuhan/sosial	11651	Kelurahan Gowongan	019.B/HT/KPK/2020	Hak Kekancangan
4	Tanah untuk bangunan wisma PSIM	5100	Kelurahan Semaki	025.B/HT/KPK/2020	Hak Kekancangan
5	Fasilitas umum rumah susun	374	Muja-muju	028.B/HT/KPK/2020	Hak Kekancangan
6	Tanah Pasar Ngasem	7125	Kelurahan Patehan	19.B/HT/KPK/2019	Hak Kekancangan
7	Pasar Patuk	2412	Jln. Bhayangkara, Ngupasan, Gondomanan Kota Yk	042.B/HT/KPK/2016	Hak Kekancangan
8	Pasar Serangan	4403	Jln. RE. Martadinata, Kel. Pakuncen, Ngampilan Kota Yk	039.B/HT/KPK/2016	Hak Kekancangan
9	Pasar Pingit	3155	Jl. Kyai Mojo Kel. Bumiyo	018.B/HT/KPK/2016	Hak Kekancangan
10	Tanah untuk bangunan pasar beringharjo	26645	Kelurahan Ngupasan	01.5-09-02.0033/Pk/12/2022	Hak Kekancangan
11	Pasar Kotagede	6093	Kelurahan Purbayan	01.5-05-02.0034/Pk/12/2022	Hak Kekancangan
12	Ex. Stasiun Dongkelan	280	Jln. Bantul km. 4 Kel. Gedongkiwo, Mantrijeron Kota Yk	035.B/HT/KPK/2016	Hak Kekancangan
13	Kantor Lurah Patehan	218	Taman kelurahan Patehan, Kraton Kota Yk	17.B/HT/KPK/2018	Hak Kekancangan
14	Kelurahan Kadipaten	432	Kadipaten Kidul	01.5-02-03.0029/Pk/12/2022	Hak Kekancangan
15	Kantor Lurah Brontokusuman	280	Jl. Sisingamangaraja 21 Yk.	01.5-03-01.0032/Pk/12/2022	Hak Kekancangan
16	KANTOR KAU NGAMPILAN	221	Jl. KH. Wachid Hasyim	01.5-10-01.0031/Pk/12/2022	Hak Kekancangan
17	KELURAHAN GOWONGAN	362	Gowongan Lor JT III/210 Yk	01.5-13-02.0030/Pk/12/2022	Hak Kekancangan
18	Kantor Lurah Purbayan	2157	Jln. Kemasno. 39 A Purbayan, Kotagede Kota Yk	040.B/HT/KPK/2016	Hak Kekancangan
19	Dinas Lingkungan Hidup	4355	Jl. Bimasakti No.1 Kel. Demangan	038.B/HT/KPK/2016	Hak Kekancangan
20	Kant. Kec. Ngampilan	1523	Jl. KH. Wakhid Hasim Yk	015.B/HT/KPK/2014	Hak Kekancangan
21	Kant. Kec. KUA, dan Koramil Gedongtengen	2836	Jl. Jlagran Lor 52 Yk	002.B/HT/KPK/2014	Hak Kekancangan
22	Kantor Kec. Kraton	1184	Jl. Rotowijayan 6 Yk	003.B/HT/KPK/2014	Hak Kekancangan
23	Kant. Kec. dan Pusk. Jetis	3459	Jl. Diponegoro 91 Yk	010.B/HT/KPK/2014	Hak Kekancangan
24	Kecamatan Kotagede	2252	Jl. Wijadisoro 39 Yk	007.B/HT/KPK/2014	Hak Kekancangan
25	Kant. Kec. Pusk. Pembt dan Koramil Gondokusuman	1986	Jl. Munggur 32 Yogyakarta	018.B/HT/KPK/2014	Hak Kekancangan
26	Kel. Notropajan	504	Notoprajan, Ngampilan	01.5-10-01.0028/Pk/12/2022	Hak Kekancangan
27	Tanah untuk kantor kelurahan wirogunan lama	329	Kelurahan Wirogunan	20.B/HT/KPK/2018	Hak Kekancangan
28	Kantor Kelurahan Pandeyan	1783	Kelurahan Pandeyan	048.B/HT/KPK/2018	Hak Kekancangan
29	Kantor RW	93	Kelurahan Keparakan	004.B/HT/KPK/2018	Hak Kekancangan
30	Tanah untuk kantor sektor Sampah Jlagran	496	Kelurahan Pringgokusuman	10.B/HT/kpk/2019	Hak Kekancangan
31	Tanah untuk bangunan arsip dan puskesmas	4214	Kelurahan Ngampilan	13.B/HT/KPK/2019	Hak Kekancangan
32	Kantor Kecamatan Gondomanan	800	Kelurahan Prawirodirjan	05.B/HT/KPK/2019	Hak Kekancangan
33	Kantor Sektor Sampah Krasak	179	Kotabaru	07.B/HT/KPK/2020	Hak Kekancangan
34	Kantor Pemadam Kebakaran	611	Ngupasan	018.B/HT/KPK/2020	Hak Kekancangan
35	Kantor Kecamatan dan Rumah Dinas Camat Mergangsan	3062	Kelurahan Brontokusuman	022.B/HT/KPK/2020	Hak Kekancangan
36	SLTPN 4	3890	Jl. Hayam Wuruk NO 18 Yk	024.B/HT/KPK/2016	Hak Kekancangan
37	SD Karanganyar	1032	Kelurahan Brontokusuman	013.B/HT/KPK/2017	Hak Kekancangan
38	SD Kintelan	925	Kelurahan Keparakan	005.B/HT/KPK/2017	Hak Kekancangan
39	SD N Keputran VIII, X, XI	2995	Kel Patehan Kota Yk	003.B/HT/KPK/2017	Hak Kekancangan
40	SD N. Sapen	1098	Kel Demangan Yk	014.B/HT/KPK/2017	Hak Kekancangan
41	SD N keputran II, V, IX	2905	Kel Patehan Kota Yk	007.B/HT/KPK/2017	Hak Kekancangan
42	SD N. Sagan	898	Kel Terban Kota Yk	015.B/HT/KPK/2017	Hak Kekancangan
43	SD Sosrowijayan	2047	Jln. Sosrowijayan no. 21 Yk	037.B/HT/KPK/2016	Hak Kekancangan
44	SD N. Keputran I, IV, VII	3031	Kel Panembahan Kota Yk	002.B/HT/KPK/2017	Hak Kekancangan
45	SMP N 16 Yk	5516	Taman, Kel. Patehan, Kraton Kota Yk	043.B/HT/KPK/2016	Hak Kekancangan
46	Sdn Widoro	1645	Kel Tegalpanggung Kota Yk	14.B/HT/KPK/2018	Hak Kekancangan
47	SMP N 15	12703	Kel Bausrasran Kota Yk	18.B/HT/KPK/2018	Hak Kekancangan
48	SMPN 5	14852	Kel Kota baru Kota Yk	004.B/HT/KPK/2017	Hak Kekancangan
49	SMPN 12	4487	Jl. Tentara Pelajar	005.B/HT/KPK/2014	Hak Kekancangan
50	Bangunan Eks SD Kadipaten	683	Kelurahan Patehan	01.5-02-01.0035/Pk/12/2022	Hak Kekancangan
51	Bangunan SMP N 3	5841	Kelurahan Sosromenduran	01.5-12-02.0036/Pk/12/2020	Hak Kekancangan
52	TK Dharma Rini	1167	Kelurahan Klitren	016.B/HT/KPK/2014	Hak Kekancangan
53	Tanah Untuk Bangunan SD N Kraton	742	Kelurahan Kadipaten	006.B/HT/KPK/2017	Hak Kekancangan
54	Gedung PAUD dan RTHP Muja-muju	918	Kelurahan muja-muju	047.B/HT/KPK/2018	Hak Kekancangan
55	Tanah untuk bangunan SMP N 6	6282	Kelurahan Cokrodingratan	12.B/HT/KPK/2019	Hak Kekancangan
56	Tanah Untuk Bangunan Kantor Kelurahan Terban	894	Kelurahan Terban	11.B/HT/KPK/2019	Hak Kekancangan
57	Bangunan SD N Serangan	1567	Kelurahan Notoprajan	14.B/HT/KPK/2019	Hak Kekancangan
58	Tanah untuk bangunan SD N Klitren	870	Kelurahan Klitren	15.B/HT/KPK/2019	Hak Kekancangan
59	Tanah untuk SD N Gondolayu	2363	Kelurahan Cokrodingratan	006.B/HT/KPK/2019	Hak Kekancangan
60	UPT Pendidikan Non Formal	1040	Kelurahan Baciro	016.B/HT/KPK/2019	Hak Kekancangan
61	Tanah untuk TK & Balai Serbaguna	520	Kelurahan Bumiyo	020.B/HT/KPK/2020	Hak Kekancangan
62	Tanah untuk bangunan TPA (Tempat Penitipan Anak)	636	Kelurahan Ngupasan	024.B/HT/KPK/2020	Hak Kekancangan
63	Pengembangan SMP N 1	3573	Kelurahan Terban	021.B/HT/KPK/2020	Hak Kekancangan
64	Pengembangan Rumah Sakit Pratama	1860	Kelurahan Brontokusuman	029.B/HT/KPK/2020	Hak Kekancangan
65	Gedung Serbaguna Kel. Purwokinanti	340	Kel. Purwokinanti Yk	004.B/HT/KPK/2014	Hak Kekancangan
66	Balai RW I, II, III, Langenastans	339	Kel Panembahan Kota Yk	15.B/HT/KPK/2018	Hak Kekancangan
67	balai Pertemuan Kel Mantrijeron	524	Kel Mantrijeron Kota Yk	021.B/HT/KPK/2018	Hak Kekancangan
68	Balai Pertemuan Bangirejo	454	Kel. Karangwaru	012.B/HT/KPK/2017	Hak Kekancangan
69	Balai RW & TK Tompeyan	833	Kel Tegalreio Kota Yk	008.B/HT/KPK/2017	Hak Kekancangan
70	Balai Serbagunan Surokarsan	766	Kel Wirogunan Kota Yk	016.B/HT/KPK/2017	Hak Kekancangan
71	Balai Serbaguna dan TK Prawirodirjan (TK Mekarsari)	682	Kel Prawirodirjan	038.B/HT/KPK/2017	Hak Kekancangan
72	Balai RW wirogunan	264	Kelurahan Wirogunan	002.B/HT/KPK/2018	Hak Kekancangan
73	Balai RW	213	Kelurahan Tegal Panggung	17.B/HT/KPK/2019	Hak Kekancangan
74	Balai RW 7 Kelurahan Baciro	345	Kelurahan Baciro	15.B/HT/KPK/2020	Hak Kekancangan
75	Puskesmas Danurejan	1083	Jl. Krasak Kel. Bausrasran	036.B/HT/KPK/2016	Hak Kekancangan

No.	PERUNTUKAN TANAH	LUAS (M2)	ALAMAT	NOMOR PERJANJIAN	KETERANGAN
76	Puskesmas Nitikan	941	Kel. Sorosutan	011.B/HT/KPK/2017	Hak Kekancangan
77	RS Pratama	3775	Jl. Kol. Sugiono 98 Yk	008.B/HT/KPK/2014	Hak Kekancangan
78	Puskesmas Gondokusuman II	419	Kel. Terban	010.B/HT/KPK/2017	Hak Kekancangan
79	Pusk. Ngampilan	347	Serangan NG II/125 Yk	011.B/HT/KPK/2014	Hak Kekancangan
80	Puskesmas Pakel Baru	237	Kel. Sorosutan	009.B/HT/KPK/2017	Hak Kekancangan
81	Pusk. Gedongtengen	1090	Jl. Pringgokusuman 30 Yk	014.B/HT/KPK/2014	Hak Kekancangan
82	Pusk. Kraton	590	Musikanan Kec. Kraton	013.B/HT/KPK/2014	Hak Kekancangan
83	Pusk. Pemb. Joyonegaran	103	Joyonegaran Yk.	017.B/HT/KPK/2014	Hak Kekancangan
84	Pusk. Pembt. Badran	211	Jl. Tentara Rakyat Mataram No. 11 Yk.	007.B/HT/KPK/2014	Hak Kekancangan
85	Tanah untuk bangunan puskesmas pembantu	132	Kelurahan Ngampilan	08.B/HT/KPK/2019	Hak Kekancangan
86	Puskesmas Gondomanan	477	Kelurahan Prawirodirjan	07.B/HT/KPK/2019	Hak Kekancangan
87	Kantor BLKT	3847	Taman Jl. Polowijan kel Patehan	022.B/HT/KPK/2016	Hak Kekancangan
88	Karantina hewan dan Polsek	562	Kelurahan Mantrijeron	016.B/HT/KPK/2020	Hak Kekancangan
89	IAPANGAN OLAHRAGA PAKEL	7579	Pakel Kel. Sorosutan	020.B/HT/KPK/2016	Hak Kekancangan
90	Lapangan karang	10021	Prenggan, Kotagede Kota Yk	041.B/HT/KPK/2016	Hak Kekancangan
91	Lapangan Olah Raga	388	Kelurahan Wirogunan	017.B/HT/KPK/2020	Hak Kekancangan
92	Tempat Parkir Senopati	4647	Jl. P Senopati Kota Yk	030.B/HT/KPK/2016	Hak Kekancangan
93	Terminal Parkir Ngabean	5503	Ngabean, Notoprajan, Ngampilan Kota Yk	034.B/HT/KPK/2016	Hak Kekancangan
94	Depo Sampah Baciro	1570	Baciro Kel. Semaki	029.B/HT/KPK/2016	Hak Kekancangan
95	Depo sampah Jl. Bribjen katamso	132	Kelurahan Keparakan	06.B/HT/KPK/2020	Hak Kekancangan
96	Tanah untuk depo sampah	775	Kelurahan Pringgokusuman	26.B/HT/KPK/2010	Hak Kekancangan
97	Lapangan Olahraga Karangwaru	10222	Karangwaru Lor	028.B/HT/KPK/2016	Hak Kekancangan
98	RTHP Kadipaten	570	Kelurahan Kadipaten	003.B/HT/KPK/2018	Hak Kekancangan
99	RTHP Wirobrajan	1299	Kelurahan Wirobrajan	001.BHT/KPK/2021	Hak Kekancangan
100	Kantor Kelurahan Ngampilan	638	Purwodiningratan Kelurahan Ngampilan Kecamatan Ngampilan	16.B/HT/KPK/2018	Hak Kekancangan
101	TK Negeri 6 Yogyakarta	1094	Klitren, Gondokusuman	01.5-06-03.0037/Pk/12/2022	Hak Kekancangan
102	Balai RK Pringgokusuman dan Bangunan Penunjang Kelurahan	623	Pringgokusuman, Gedongtengen	01.5-12-01.0057/Pk/02/2023	Hak Kekancangan
103	Balai RW dan Taman Kota	619	Bumijo, Jetis	01.5-13-01.0056/Pk/02/2023	Hak Kekancangan
104	Balai RW Kumedaman	539	Kumedaman, Kelurahan Suryodiningratan, Kecamatan Mantrijeron	001.B/HT/KPK/2018	Hak Kekancangan

## MUTASI ASET LAIN-LAIN PER SKPD TAHUN 2023

Halaman 1

NO	NAMA SKPD	SALDO AWAL	PENAMBAHAN BARU									
			BM					Barjas	Belanja Tidak Terduga	Pemerintah Pusat	Pemerintah Daerah	
			BM KIB A	BM KIB B	BM KIB C	BM KIB D	BM KIB E					
1	DINAS PENDIDIKAN, PEMUDA DAN OLAHRAGA	123.851.504,02	0,00	0,00	0,00	0,00	0,00	0,00	0,00	0,00	0,00	0,00
2	DINAS KESEHATAN	70.264.516,66	0,00	0,00	0,00	0,00	0,00	0,00	0,00	0,00	0,00	0,00
3	DINAS PEKERJAAN UMUM PERUMAHAN DAN KAWASAN PERMUKIMAN	548.419.975,47	0,00	0,00	0,00	0,00	0,00	0,00	0,00	0,00	0,00	0,00
4	DINAS PERTANAHAN DAN TATA RUANG (KUNDHA NITI MANDALA SARTA TATA SASANA)	0,00	0,00	0,00	0,00	0,00	0,00	0,00	0,00	0,00	0,00	0,00
5	SATUAN POLISI PAMONG PRAJA	0,00	0,00	0,00	0,00	0,00	0,00	0,00	0,00	0,00	0,00	0,00
6	DINAS PEMADAM KEBAKARAN DAN PENYELAMATAN	0,00	0,00	0,00	0,00	0,00	0,00	0,00	0,00	0,00	0,00	0,00
7	BADAN PENANGGULANGAN BENCANA DAERAH	0,00	0,00	0,00	0,00	0,00	0,00	0,00	0,00	0,00	0,00	0,00
8	DINAS SOSIAL TENAGA KERJA DAN TRANSMIGRASI	0,00	0,00	0,00	0,00	0,00	0,00	0,00	0,00	0,00	0,00	0,00
9	DINAS PEMBERDAYAAN PEREMPUAN PERLINDUNGAN ANAK DAN PENGENDALIAN PENDUDUK KELUARGA BERENCANA	0,00	0,00	0,00	0,00	0,00	0,00	0,00	0,00	0,00	0,00	0,00
10	DINAS PERTANIAN DAN PANGAN	0,00	0,00	0,00	0,00	0,00	0,00	0,00	0,00	0,00	0,00	0,00
11	DINAS LINGKUNGAN HIDUP	0,00	0,00	0,00	0,00	0,00	0,00	0,00	0,00	0,00	0,00	0,00
12	DINAS KEPENDUDUKAN DAN PENCATATAN SIPIL	0,00	0,00	0,00	0,00	0,00	0,00	0,00	0,00	0,00	0,00	0,00
13	DINAS PERHUBUNGAN	0,00	0,00	0,00	0,00	0,00	0,00	0,00	0,00	0,00	0,00	0,00
14	DINAS KOMUNIKASI, INFORMASI DAN PERSANDIAN	0,00	0,00	0,00	0,00	0,00	0,00	0,00	0,00	0,00	0,00	0,00
15	DINAS PENANAMAN MODAL DAN PELAYANAN TERPADU SATU PINTU	0,00	0,00	0,00	0,00	0,00	0,00	0,00	0,00	0,00	0,00	0,00
16	DINAS KEBUDAYAAN (KUNDHA KABUDAYAN)	0,00	0,00	0,00	0,00	0,00	0,00	0,00	0,00	0,00	0,00	0,00
17	DINAS PERPUSTAKAAN DAN KEARSIPAN	0,00	0,00	0,00	0,00	0,00	0,00	0,00	0,00	0,00	0,00	0,00
18	DINAS PARIWISATA	0,00	0,00	0,00	0,00	0,00	0,00	0,00	0,00	0,00	0,00	0,00
19	DINAS PERDAGANGAN	0,00	0,00	0,00	0,00	0,00	0,00	0,00	0,00	0,00	0,00	0,00
20	DINAS PERINDUSTRIAN KOPERASI DAN USAHA KECIL MENENGAH	0,00	0,00	0,00	0,00	0,00	0,00	0,00	0,00	0,00	0,00	0,00
21	SEKRETARIAT DAERAH	0,00	0,00	0,00	0,00	0,00	0,00	0,00	0,00	0,00	0,00	0,00
22	SEKRETARIAT DPRD	0,00	0,00	0,00	0,00	0,00	0,00	0,00	0,00	0,00	0,00	0,00
23	BADAN PERENCANAAN PEMBANGUNAN DAERAH	0,00	0,00	0,00	0,00	0,00	0,00	0,00	0,00	0,00	0,00	0,00
24	BADAN PENGELOLAAN KEUANGAN DAN ASET DAERAH	0,00	0,00	0,00	0,00	0,00	0,00	0,00	0,00	0,00	0,00	0,00
25	BADAN KEPEGAWAIAN DAN PENGEMBANGAN SUMBER DAYA MANUSIA	0,00	0,00	0,00	0,00	0,00	0,00	0,00	0,00	0,00	0,00	0,00
26	INSPEKTORAT DAERAH	0,00	0,00	0,00	0,00	0,00	0,00	0,00	0,00	0,00	0,00	0,00
27	KEMANTREN TEGALREJO	0,00	0,00	0,00	0,00	0,00	0,00	0,00	0,00	0,00	0,00	0,00
28	KEMANTREN JETIS	0,00	0,00	0,00	0,00	0,00	0,00	0,00	0,00	0,00	0,00	0,00
29	KEMANTREN GONDOKUSUMAN	0,00	0,00	0,00	0,00	0,00	0,00	0,00	0,00	0,00	0,00	0,00
30	KEMANTREN DANUREJAN	0,00	0,00	0,00	0,00	0,00	0,00	0,00	0,00	0,00	0,00	0,00
31	KEMANTREN GEDONGTENGEN	0,00	0,00	0,00	0,00	0,00	0,00	0,00	0,00	0,00	0,00	0,00
32	KEMANTREN PAKUALAMAN	0,00	0,00	0,00	0,00	0,00	0,00	0,00	0,00	0,00	0,00	0,00
33	KEMANTREN NGAMPILAN	0,00	0,00	0,00	0,00	0,00	0,00	0,00	0,00	0,00	0,00	0,00
34	KEMANTREN WIROBRAJAN	0,00	0,00	0,00	0,00	0,00	0,00	0,00	0,00	0,00	0,00	0,00
35	KEMANTREN MANTRIJERON	0,00	0,00	0,00	0,00	0,00	0,00	0,00	0,00	0,00	0,00	0,00
36	KEMANTREN KRATON	0,00	0,00	0,00	0,00	0,00	0,00	0,00	0,00	0,00	0,00	0,00
37	KEMANTREN GANDOMANAN	0,00	0,00	0,00	0,00	0,00	0,00	0,00	0,00	0,00	0,00	0,00
38	KEMANTREN MERGANGSAN	0,00	0,00	0,00	0,00	0,00	0,00	0,00	0,00	0,00	0,00	0,00
39	KEMANTREN UMBULHARJO	0,00	0,00	0,00	0,00	0,00	0,00	0,00	0,00	0,00	0,00	0,00
40	KEMANTREN KOTAGEDE	0,00	0,00	0,00	0,00	0,00	0,00	0,00	0,00	0,00	0,00	0,00
41	BADAN KESATUAN BANGSA DAN POLITIK	0,00	0,00	0,00	0,00	0,00	0,00	0,00	0,00	0,00	0,00	0,00
Jumlah		742.535.996,15	0,00	0,00	0,00	0,00	0,00	0,00	0,00	0,00	0,00	0,00

NO	NAMA SKPD	PENAMBAHAN											Barjas	Belanja Tidak Terduga
		Hibah			Lain-lain		BM							
		Lembaga Dalam Negeri	Lembaga Luar Negeri	Sumbangan Pihak Ketiga	Urai Catat	Kurang Catat	BM A	BM B	BM C	BM D	BM E			
1	DINAS PENDIDIKAN, PEMUDA DAN OLAHRAGA	0,00	0,00	0,00	0,00	0,00	0,00	0,00	0,00	0,00	0,00	0,00	0,00	0,00
2	DINAS KESEHATAN	0,00	0,00	0,00	0,00	0,00	0,00	0,00	0,00	0,00	0,00	0,00	0,00	0,00
3	DINAS PEKERJAAN UMUM PERUMAHAN DAN KAWASAN PERMUKIMAN	0,00	0,00	0,00	0,00	0,00	0,00	0,00	0,00	0,00	0,00	0,00	0,00	0,00
4	DINAS PERTANAHAN DAN TATA RUANG (KUNDHA NITI MANDALA SARTA TATA SASANA)	0,00	0,00	0,00	0,00	0,00	0,00	0,00	0,00	0,00	0,00	0,00	0,00	0,00
5	SATUAN POLISI PAMONG PRAJA	0,00	0,00	0,00	0,00	0,00	0,00	0,00	0,00	0,00	0,00	0,00	0,00	0,00
6	DINAS PEMADAM KEBAKARAN DAN PENYELAMATAN	0,00	0,00	0,00	0,00	0,00	0,00	0,00	0,00	0,00	0,00	0,00	0,00	0,00
7	BADAN PENANGGULANGAN BENCANA DAERAH	0,00	0,00	0,00	0,00	0,00	0,00	0,00	0,00	0,00	0,00	0,00	0,00	0,00
8	DINAS SOSIAL TENAGA KERJA DAN TRANSMIGRASI	0,00	0,00	0,00	0,00	0,00	0,00	0,00	0,00	0,00	0,00	0,00	0,00	0,00
9	DINAS PEMBERDAYAAN PEREMPUAN PERLINDUNGAN ANAK DAN PENGENDALIAN PENDUDUK KELUARGA BERENCANA	0,00	0,00	0,00	0,00	0,00	0,00	0,00	0,00	0,00	0,00	0,00	0,00	0,00
10	DINAS PERTANIAN DAN PANGAN	0,00	0,00	0,00	0,00	0,00	0,00	0,00	0,00	0,00	0,00	0,00	0,00	0,00
11	DINAS LINGKUNGAN HIDUP	0,00	0,00	0,00	0,00	0,00	0,00	0,00	0,00	0,00	0,00	0,00	0,00	0,00
12	DINAS KEPENDUDUKAN DAN PENCATATAN SIPIL	0,00	0,00	0,00	0,00	0,00	0,00	0,00	0,00	0,00	0,00	0,00	0,00	0,00
13	DINAS PERHUBUNGAN	0,00	0,00	0,00	0,00	0,00	0,00	0,00	0,00	0,00	0,00	0,00	0,00	0,00
14	DINAS KOMUNIKASI, INFORMASI DAN PERSANDIAN	0,00	0,00	0,00	0,00	0,00	0,00	0,00	0,00	0,00	0,00	0,00	0,00	0,00
15	DINAS PENANAMAN MODAL DAN PELAYANAN TERPADU SATU PINTU	0,00	0,00	0,00	0,00	0,00	0,00	0,00	0,00	0,00	0,00	0,00	0,00	0,00
16	DINAS KEBUDAYAAN (KUNDHA KABUDAYAN)	0,00	0,00	0,00	0,00	0,00	0,00	0,00	0,00	0,00	0,00	0,00	0,00	0,00
17	DINAS PERPUSTAKAAN DAN KEARSIPAN	0,00	0,00	0,00	0,00	0,00	0,00	0,00	0,00	0,00	0,00	0,00	0,00	0,00
18	DINAS PARIWISATA	0,00	0,00	0,00	0,00	0,00	0,00	0,00	0,00	0,00	0,00	0,00	0,00	0,00
19	DINAS PERDAGANGAN	0,00	0,00	0,00	0,00	0,00	0,00	0,00	0,00	0,00	0,00	0,00	0,00	0,00
20	DINAS PERINDUSTRIAN KOPERASI DAN USAHA KECIL MENENGAH	0,00	0,00	0,00	0,00	0,00	0,00	0,00	0,00	0,00	0,00	0,00	0,00	0,00
21	SEKRETARIAT DAERAH	0,00	0,00	0,00	0,00	0,00	0,00	0,00	0,00	0,00	0,00	0,00	0,00	0,00
22	SEKRETARIAT DPRD	0,00	0,00	0,00	0,00	0,00	0,00	0,00	0,00	0,00	0,00	0,00	0,00	0,00
23	BADAN PERENCANAAN PEMBANGUNAN DAERAH	0,00	0,00	0,00	0,00	0,00	0,00	0,00	0,00	0,00	0,00	0,00	0,00	0,00
24	BADAN PENGELOLAAN KEUANGAN DAN ASET DAERAH	0,00	0,00	0,00	0,00	0,00	0,00	0,00	0,00	0,00	0,00	0,00	0,00	0,00
25	BADAN KEPEGAWAIAN DAN PENGEMBANGAN SUMBER DAYA MANUSIA	0,00	0,00	0,00	0,00	0,00	0,00	0,00	0,00	0,00	0,00	0,00	0,00	0,00
26	INSPEKTORAT DAERAH	0,00	0,00	0,00	0,00	0,00	0,00	0,00	0,00	0,00	0,00	0,00	0,00	0,00
27	KEMANTREN TEGALREJO	0,00	0,00	0,00	0,00	0,00	0,00	0,00	0,00	0,00	0,00	0,00	0,00	0,00
28	KEMANTREN JETIS	0,00	0,00	0,00	0,00	0,00	0,00	0,00	0,00	0,00	0,00	0,00	0,00	0,00
29	KEMANTREN GONDOKUSUMAN	0,00	0,00	0,00	0,00	0,00	0,00	0,00	0,00	0,00	0,00	0,00	0,00	0,00
30	KEMANTREN DANUREJAN	0,00	0,00	0,00	0,00	0,00	0,00	0,00	0,00	0,00	0,00	0,00	0,00	0,00
31	KEMANTREN GEDONGTENGEN	0,00	0,00	0,00	0,00	0,00	0,00	0,00	0,00	0,00	0,00	0,00	0,00	0,00
32	KEMANTREN PAKUALAMAN	0,00	0,00	0,00	0,00	0,00	0,00	0,00	0,00	0,00	0,00	0,00	0,00	0,00
33	KEMANTREN NGAMPILAN	0,00	0,00	0,00	0,00	0,00	0,00	0,00	0,00	0,00	0,00	0,00	0,00	0,00
34	KEMANTREN WIROBRAJAN	0,00	0,00	0,00	0,00	0,00	0,00	0,00	0,00	0,00	0,00	0,00	0,00	0,00
35	KEMANTREN MANTRIJERON	0,00	0,00	0,00	0,00	0,00	0,00	0,00	0,00	0,00	0,00	0,00	0,00	0,00
36	KEMANTREN KRATON	0,00	0,00	0,00	0,00	0,00	0,00	0,00	0,00	0,00	0,00	0,00	0,00	0,00
37	KEMANTREN GONDOMANAN	0,00	0,00	0,00	0,00	0,00	0,00	0,00	0,00	0,00	0,00	0,00	0,00	0,00
38	KEMANTREN MERGANGSAN	0,00	0,00	0,00	0,00	0,00	0,00	0,00	0,00	0,00	0,00	0,00	0,00	0,00
39	KEMANTREN UMBULHARJO	0,00	0,00	0,00	0,00	0,00	0,00	0,00	0,00	0,00	0,00	0,00	0,00	0,00
40	KEMANTREN KOTAGEDE	0,00	0,00	0,00	0,00	0,00	0,00	0,00	0,00	0,00	0,00	0,00	0,00	0,00
41	BADAN KESATUAN BANGSA DAN POLITIK	0,00	0,00	0,00	0,00	0,00	0,00	0,00	0,00	0,00	0,00	0,00	0,00	0,00
Jumlah		0,00	0,00	0,00	0,00	0,00	0,00	0,00	0,00	0,00	0,00	0,00	0,00	0,00

NO	NAMA SKPD	PENAMBAHAN NILAI							MUTASI MASUK	REKLASIFIKASI
		Hibah					Lain-lain			
		Pemerintah Pusat	Pemerintah Daerah	Lembaga Dalam Negeri	Lembaga Luar Negeri	Sumbangan Pihak Ketiga	Kurang Catat	Lebih Catat		
1	DINAS PENDIDIKAN, PEMUDA DAN OLAHRAGA	0,00	0,00	0,00	0,00	0,00	0,00	0,00	0,00	15.021.578.892,75
2	DINAS KESEHATAN	0,00	0,00	0,00	0,00	0,00	0,00	0,00	0,00	10.447.675.805,19
3	DINAS PEKERJAAN UMUM PERUMAHAN DAN KAWASAN PERMUKIMAN	0,00	0,00	0,00	0,00	0,00	0,00	0,00	0,00	1.300.598.655,56
4	DINAS PERTANAHAN DAN TATA RUANG (KUNDHA NITI MANDALA SARTA TATA SASANA)	0,00	0,00	0,00	0,00	0,00	0,00	0,00	0,00	102.310.538,46
5	SATUAN POLISI PAMONG PRAJA	0,00	0,00	0,00	0,00	0,00	0,00	0,00	0,00	73.775.796,93
6	DINAS PEMADAM KEBAKARAN DAN PENYELAMATAN	0,00	0,00	0,00	0,00	0,00	0,00	0,00	0,00	403.773.786,15
7	BADAN PENANGGULANGAN BENCANA DAERAH	0,00	0,00	0,00	0,00	0,00	0,00	0,00	0,00	6.854.086.325,27
8	DINAS SOSIAL TENAGA KERJA DAN TRANSMIGRASI	0,00	0,00	0,00	0,00	0,00	0,00	0,00	0,00	507.898.490,46
9	DINAS PEMBERDAYAAN PEREMPUAN PERLINDUNGAN ANAK DAN PENGENDALIAN PENDUDUK KELUARGA BERENCANA	0,00	0,00	0,00	0,00	0,00	0,00	0,00	0,00	376.069.247,43
10	DINAS PERTANIAN DAN PANGAN	0,00	0,00	0,00	0,00	0,00	0,00	0,00	0,00	6.700.000,00
11	DINAS LINGKUNGAN HIDUP	0,00	0,00	0,00	0,00	0,00	0,00	0,00	0,00	5.620.452.673,24
12	DINAS KEPENDUDUKAN DAN PENCATATAN SIPIL	0,00	0,00	0,00	0,00	0,00	0,00	0,00	0,00	2.424.573.658,39
13	DINAS PERHUBUNGAN	0,00	0,00	0,00	0,00	0,00	0,00	0,00	0,00	2.096.105.741,66
14	DINAS KOMUNIKASI, INFORMASI DAN PERSANDIAN	0,00	0,00	0,00	0,00	0,00	0,00	0,00	0,00	1.770.838.154,82
15	DINAS PENANAMAN MODAL DAN PELAYANAN TERPADU SATU PINTU	0,00	0,00	0,00	0,00	0,00	0,00	0,00	0,00	427.887.555,54
16	DINAS KEBUDAYAAN (KUNDHA KABUDAYAN)	0,00	0,00	0,00	0,00	0,00	0,00	0,00	0,00	2.511.930.351,42
17	DINAS PERPUSTAKAAN DAN KEARSIPAN	0,00	0,00	0,00	0,00	0,00	0,00	0,00	0,00	484.119.677,18
18	DINAS PARIWISATA	0,00	0,00	0,00	0,00	0,00	0,00	0,00	0,00	706.090.722,73
19	DINAS PERDAGANGAN	0,00	0,00	0,00	0,00	0,00	0,00	0,00	0,00	2.369.051.826,67
20	DINAS PERINDUSTRIAN KOPERASI DAN USAHA KECIL MENENGAH	0,00	0,00	0,00	0,00	0,00	0,00	0,00	0,00	492.480.026,35
21	SEKRETARIAT DAERAH	0,00	0,00	0,00	0,00	0,00	0,00	0,00	0,00	1.499.301.073,03
22	SEKRETARIAT DPRD	0,00	0,00	0,00	0,00	0,00	0,00	0,00	0,00	635.711.695,59
23	BADAN PERENCANAAN PEMBANGUNAN DAERAH	0,00	0,00	0,00	0,00	0,00	0,00	0,00	0,00	7.153.905,29
24	BADAN PENGELOLAAN KEUANGAN DAN ASET DAERAH	0,00	0,00	0,00	0,00	0,00	0,00	0,00	0,00	2.949.636.353,43
25	BADAN KEPEGAWAIAN DAN PENGEMBANGAN SUMBER DAYA MANUSIA	0,00	0,00	0,00	0,00	0,00	0,00	0,00	0,00	374.703.288,75
26	INSPEKTORAT DAERAH	0,00	0,00	0,00	0,00	0,00	0,00	0,00	0,00	50.409.019,42
27	KEMANTREN TEGALREJO	0,00	0,00	0,00	0,00	0,00	0,00	0,00	0,00	836.052.116,43
28	KEMANTREN JETIS	0,00	0,00	0,00	0,00	0,00	0,00	0,00	0,00	155.264.497,27
29	KEMANTREN GONDOKUSUMAN	0,00	0,00	0,00	0,00	0,00	0,00	0,00	0,00	233.378.221,65
30	KEMANTREN DANUREJAN	0,00	0,00	0,00	0,00	0,00	0,00	0,00	0,00	1.155.345.757,19
31	KEMANTREN GEDONGTENGEN	0,00	0,00	0,00	0,00	0,00	0,00	0,00	0,00	100.809.544,42
32	KEMANTREN PAKUALAMAN	0,00	0,00	0,00	0,00	0,00	0,00	0,00	0,00	212.480.609,93
33	KEMANTREN NGAMPILAN	0,00	0,00	0,00	0,00	0,00	0,00	0,00	0,00	84.005.137,86
34	KEMANTREN WIROBRAJAN	0,00	0,00	0,00	0,00	0,00	0,00	0,00	0,00	90.034.384,35
35	KEMANTREN MANTRIJERON	0,00	0,00	0,00	0,00	0,00	0,00	0,00	0,00	124.947.988,95
36	KEMANTREN KRATON	0,00	0,00	0,00	0,00	0,00	0,00	0,00	0,00	224.791.881,41
37	KEMANTREN GONDOMANAN	0,00	0,00	0,00	0,00	0,00	0,00	0,00	0,00	157.183.678,13
38	KEMANTREN MERGANGSAN	0,00	0,00	0,00	0,00	0,00	0,00	0,00	0,00	149.416.588,27
39	KEMANTREN UMBULHARJO	0,00	0,00	0,00	0,00	0,00	0,00	0,00	0,00	365.134.314,84
40	KEMANTREN KOTAGEDE	0,00	0,00	0,00	0,00	0,00	0,00	0,00	0,00	56.801.266,54
41	BADAN KESATUAN BANGSA DAN POLITIK	0,00	0,00	0,00	0,00	0,00	0,00	0,00	0,00	40.188.480,78
Jumlah		0,00	0,00	0,00	0,00	0,00	0,00	0,00	0,00	63.500.747.729,73



NO	NAMA SKPD	PENGURANGAN							SALDO AKHIR
		PENGHAPUSAN				PENGURANGAN NILAI	MUTASI KELUAR	REKLASIFIKASI	
		Penghapusan	Koreksi Catat						
	Urai Catat Lama		Lebih Catat	Urai Catat Tahun Berjalan					
1	DINAS PENDIDIKAN, PEMUDA DAN OLAHRAGA	14.169.392.057,37	0,00	0,00	0,00	0,00	0,00	976.038.339,40	0,00
2	DINAS KESEHATAN	9.601.377.746,41	0,00	0,00	0,00	0,00	0,00	916.562.575,44	0,00
3	DINAS PEKERJAAN UMUM PERUMAHAN DAN KAWASAN PERMUKIMAN	157.784.308,37	0,00	0,00	0,00	0,00	0,00	1.142.814.347,19	548.419.975,47
4	DINAS PERTANAHAN DAN TATA RUANG (KUNDHA NITI MANDALA SARTA TATA SASANA)	102.310.538,46	0,00	0,00	0,00	0,00	0,00	0,00	0,00
5	SATUAN POLISI PAMONG PRAJA	73.775.796,93	0,00	0,00	0,00	0,00	0,00	0,00	0,00
6	DINAS PEMADAM KEBAKARAN DAN PENYELAMATAN	403.773.786,15	0,00	0,00	0,00	0,00	0,00	0,00	0,00
7	BADAN PENANGGULANGAN BENCANA DAERAH	6.755.630.743,65	0,00	0,00	0,00	0,00	0,00	98.455.581,62	0,00
8	DINAS SOSIAL TENAGA KERJA DAN TRANSMIGRASI	502.098.490,46	0,00	0,00	0,00	0,00	0,00	0,00	5.800.000,00
9	DINAS PEMBERDAYAAN PEREMPUAN PERLINDUNGAN ANAK DAN PENGENDALIAN PENDUDUK KELUARGA BERENCANA	323.777.047,43	0,00	0,00	0,00	0,00	0,00	52.292.200,00	0,00
10	DINAS PERTANIAN DAN PANGAN	6.700.000,00	0,00	0,00	0,00	0,00	0,00	0,00	0,00
11	DINAS LINGKUNGAN HIDUP	5.620.452.673,24	0,00	0,00	0,00	0,00	0,00	0,00	0,00
12	DINAS KEPENDUDUKAN DAN PENCATATAN SIPIL	2.424.573.658,39	0,00	0,00	0,00	0,00	0,00	0,00	0,00
13	DINAS PERHUBUNGAN	2.096.105.741,66	0,00	0,00	0,00	0,00	0,00	0,00	0,00
14	DINAS KOMUNIKASI, INFORMASI DAN PERSANDIAN	1.624.877.051,92	0,00	0,00	0,00	0,00	0,00	145.961.102,90	0,00
15	DINAS PENANAMAN MODAL DAN PELAYANAN TERPADU SATU PINTU	360.364.088,08	0,00	0,00	0,00	0,00	0,00	67.523.467,46	0,00
16	DINAS KEBUDAYAAN (KUNDHA KABUDAYAN)	1.801.078.059,42	0,00	0,00	0,00	0,00	0,00	710.852.292,00	0,00
17	DINAS PERPUSTAKAAN DAN KEARSIPAN	336.293.960,00	0,00	0,00	0,00	0,00	0,00	6.240.000,00	141.585.717,18
18	DINAS PARIWISATA	125.167.722,73	0,00	0,00	0,00	0,00	0,00	580.923.000,00	0,00
19	DINAS PERDAGANGAN	2.367.826.826,67	0,00	0,00	0,00	0,00	0,00	0,00	1.225.000,00
20	DINAS PERINDUSTRIAN KOPERASI DAN USAHA KECIL MENENGAH	492.480.026,35	0,00	0,00	0,00	0,00	0,00	0,00	0,00
21	SEKRETARIAT DAERAH	1.362.484.906,45	0,00	0,00	0,00	0,00	0,00	127.942.000,00	8.874.166,58
22	SEKRETARIAT DPRD	635.711.695,59	0,00	0,00	0,00	0,00	0,00	0,00	0,00
23	BADAN PERENCANAAN PEMBANGUNAN DAERAH	7.153.905,29	0,00	0,00	0,00	0,00	0,00	0,00	0,00
24	BADAN PENGELOLAAN KEUANGAN DAN ASET DAERAH	2.949.636.353,43	0,00	0,00	0,00	0,00	0,00	0,00	0,00
25	BADAN KEPEGAWAIAN DAN PENGEMBANGAN SUMBER DAYA MANUSIA	363.243.288,75	0,00	0,00	0,00	0,00	0,00	11.460.000,00	0,00
26	INSPEKTORAT DAERAH	50.409.019,42	0,00	0,00	0,00	0,00	0,00	0,00	0,00
27	KEMANTREN TEGALREJO	335.561.266,92	0,00	0,00	0,00	0,00	0,00	500.490.849,51	0,00
28	KEMANTREN JETIS	155.264.497,27	0,00	0,00	0,00	0,00	0,00	0,00	0,00
29	KEMANTREN GONDOKUSUMAN	233.378.221,65	0,00	0,00	0,00	0,00	0,00	0,00	0,00
30	KEMANTREN DANUREJAN	392.458.248,04	0,00	0,00	0,00	0,00	0,00	762.887.509,15	0,00
31	KEMANTREN GEDONGTENGEN	88.829.991,45	0,00	0,00	0,00	0,00	0,00	11.146.000,00	833.552,97
32	KEMANTREN PAKUALAMAN	158.510.811,42	0,00	0,00	0,00	0,00	0,00	53.969.798,51	0,00
33	KEMANTREN NGAMPILAN	84.005.137,86	0,00	0,00	0,00	0,00	0,00	0,00	0,00
34	KEMANTREN WIROBRAJAN	90.034.384,35	0,00	0,00	0,00	0,00	0,00	0,00	0,00
35	KEMANTREN MANTRIHERON	102.546.319,68	0,00	0,00	0,00	0,00	0,00	22.401.669,27	0,00
36	KEMANTREN KRATON	224.791.881,41	0,00	0,00	0,00	0,00	0,00	0,00	0,00
37	KEMANTREN GONDOMANAN	157.183.678,13	0,00	0,00	0,00	0,00	0,00	0,00	0,00
38	KEMANTREN MERGANGSAN	108.285.856,23	0,00	0,00	0,00	0,00	0,00	39.343.750,00	1.786.982,04
39	KEMANTREN UMBULHARJO	340.781.055,32	0,00	0,00	0,00	0,00	0,00	24.353.259,52	0,00
40	KEMANTREN KOTAGEDE	47.101.266,54	0,00	0,00	0,00	0,00	0,00	9.700.000,00	0,00
41	BADAN KESATUAN BANGSA DAN POLITIK	40.188.480,78	0,00	0,00	0,00	0,00	0,00	0,00	0,00
Jumlah		57.273.400.589,67	0,00	0,00	0,00	0,00	0,00	6.261.357.741,97	708.525.394,24

**REKAPITULASI PENYUSUTAN BARANG TAHUN 2023  
TAHUN ANGGARAN 2023**

KOTA : Kota Yogyakarta  
 PROPINSI : D.I Yogyakarta  
 Filter : Intra Comptable

12 - Kota Yogyakarta

NO	OBJEK	URAIAN	SEMESTER 1				
			JUMLAH BARANG	JUMLAH HARGA	NILAI PENYUSUTAN	AKUMULASI PENYUSUTAN	NILAI BUKU
	<b>1,3</b>	<b>ASET TETAP</b>	<b>1.477.762</b>	<b>7.525.353.662.109,50</b>	<b>70.719.792.867,11</b>	<b>3.065.049.284.919,90</b>	<b>4.460.294.916.434,90</b>
<b>01</b>	<b>1.3.01</b>	<b>TANAH</b>	<b>1.005</b>	<b>2.770.495.120.629,40</b>	<b>0,00</b>	<b>0,00</b>	<b>2.770.495.120.629,40</b>
	1.3.01.01	TANAH	1.005	2.770.495.120.629,40	0,00	0,00	2.770.495.120.629,40
<b>02</b>	<b>1.3.02</b>	<b>PERALATAN DAN MESIN</b>	<b>156.000</b>	<b>965.531.173.874,27</b>	<b>37.230.944.743,96</b>	<b>764.025.607.292,15</b>	<b>201.496.105.826,14</b>
	1.3.02.01	ALAT BESAR	892	38.255.514.322,18	1.353.324.726,50	26.562.199.532,50	11.693.314.790,73
	1.3.02.02	ALAT ANGKUTAN	2.399	179.607.939.723,55	7.341.426.932,38	133.688.291.365,45	45.919.333.861,16
	1.3.02.03	ALAT BENGKEL DAN ALAT UKUR	1.454	17.133.608.260,24	806.451.358,53	9.347.038.785,52	7.786.437.162,88
	1.3.02.04	ALAT PERTANIAN	1.037	2.453.668.735,90	146.962.012,83	1.886.568.164,38	567.100.571,55
	1.3.02.05	ALAT KANTOR DAN RUMAH TANGGA	98.366	194.156.455.123,44	8.826.319.704,03	151.207.071.555,25	42.933.197.101,55
	1.3.02.06	ALAT STUDIO, KOMUNIKASI DAN PEMANCAR	4.974	25.775.880.272,20	1.044.586.578,10	19.506.426.518,18	6.269.453.754,46
	1.3.02.07	ALAT KEDOKTERAN DAN KESEHATAN	10.118	250.007.187.474,19	7.414.082.676,50	220.951.153.026,09	29.055.979.450,54
	1.3.02.08	ALAT LABORATORIUM	5.580	54.803.400.191,93	2.197.617.482,02	36.616.672.255,43	18.186.727.943,76
	1.3.02.09	ALAT PERSENJATAAN	284	337.463.800,00	8.190.058,33	292.613.825,00	44.849.975,00
	1.3.02.10	KOMPUTER	23.379	170.512.736.571,53	7.197.025.658,10	137.216.160.291,70	33.303.946.281,27
	1.3.02.11	ALAT EKSPLORASI	6	5.520.000,00	464.500,00	1.306.000,00	4.214.000,00
	1.3.02.12	ALAT PENGEBORAN	1	1.350.000,00	67.500,00	337.500,00	1.012.500,00
	1.3.02.13	ALAT PRODUKSI, PENGOLAHAN DAN PEMURNIAN	1	27.802.500,00	1.390.125,00	5.560.500,00	22.242.000,00
	1.3.02.14	ALAT BANTU EKSPLORASI	1	71.500.000,00	3.575.000,00	7.150.000,00	64.350.000,00
	1.3.02.15	ALAT KESELAMATAN KERJA	842	2.408.972.362,97	245.668.740,95	984.126.340,82	1.424.703.522,15
	1.3.02.16	ALAT PERAGA	64	964.549.750,00	26.872.050,00	493.965.350,00	470.584.400,00
	1.3.02.17	PERALATAN PROSES/PRODUKSI	90	2.041.336.996,00	64.052.312,23	1.151.890.942,79	889.446.053,23
	1.3.02.18	RAMBU - RAMBU	5.329	25.408.507.075,54	483.858.638,04	22.766.822.505,26	2.641.684.576,64
	1.3.02.19	PERALATAN OLAH RAGA	1.183	1.557.780.714,60	69.008.690,42	1.340.252.833,78	217.527.881,22
<b>03</b>	<b>1.3.03</b>	<b>GEDUNG DAN BANGUNAN</b>	<b>3.028</b>	<b>1.341.580.951.427,40</b>	<b>13.587.214.022,67</b>	<b>363.543.967.722,07</b>	<b>978.036.983.705,44</b>
	1.3.03.01	BANGUNAN GEDUNG	2.799	1.322.595.519.869,90	13.376.663.138,72	360.659.638.587,45	961.935.881.282,56
	1.3.03.02	MONUMEN	55	4.328.387.847,29	43.277.397,49	599.153.571,54	3.729.234.275,75
	1.3.03.03	BANGUNAN MENARA	0	0,00	0,00	0,00	0,00
	1.3.03.04	TUGU TITIK KONTROL/PASTI	174	14.657.043.710,21	167.273.486,46	2.285.175.563,08	12.371.868.147,13
<b>04</b>	<b>1.3.04</b>	<b>JALAN, JARINGAN DAN IRIGASI</b>	<b>5.208</b>	<b>2.373.130.059.095,80</b>	<b>19.711.833.516,76</b>	<b>1.936.421.459.776,70</b>	<b>436.708.599.320,16</b>
	1.3.04.01	JALAN DAN JEMBATAN	1.825	1.919.277.344.211,80	13.319.902.461,68	1.686.094.873.200,30	233.182.471.012,14
	1.3.04.02	BANGUNAN AIR	2.881	410.011.868.009,73	5.653.867.546,44	233.999.499.300,81	176.012.368.709,37
	1.3.04.03	INSTALASI	420	26.869.414.342,65	465.991.366,58	11.229.934.599,22	15.639.479.743,44
	1.3.04.04	JARINGAN	82	16.971.432.531,57	272.072.142,06	5.097.152.676,36	11.874.279.855,21
<b>05</b>	<b>1.3.05</b>	<b>ASET TETAP LAINNYA</b>	<b>1.312.140</b>	<b>46.250.890.316,64</b>	<b>189.800.583,72</b>	<b>1.058.250.129,04</b>	<b>45.192.640.187,68</b>
	1.3.05.01	BAHANG PERPUSTAKAAN	1.297.816	36.572.967.154,24	0,00	0,00	36.572.967.154,24
	1.3.05.02	BARANG BERCORAK KESENIAN/KEBUDAYAAN/OLAH RAGA	5.113	7.608.938.707,52	189.800.583,72	1.058.250.129,04	6.550.688.578,56
	1.3.05.03	HEWAN	1	2.000.000,00	0,00	0,00	2.000.000,00
	1.3.05.04	BIOTA PERAIRAN	603	44.025.000,00	0,00	0,00	44.025.000,00
	1.3.05.05	TANAMAN	8.607	2.022.959.454,88	0,00	0,00	2.022.959.454,88
	1.3.05.06	BARANG KOLEKSI NON BUDAYA	0	0,00	0,00	0,00	0,00
	1.3.05.07	ASET TETAP DALAM RENOVASI	0	0,00	0,00	0,00	0,00
<b>06</b>	<b>1.3.06</b>	<b>KONSTRUKSI DALAM Pengerjaan</b>	<b>381</b>	<b>28.365.466.766,07</b>	<b>0,00</b>	<b>0,00</b>	<b>28.365.466.766,07</b>
	1.3.06.01	KONSTRUKSI DALAM Pengerjaan	381	28.365.466.766,07	0,00	0,00	28.365.466.766,07
	<b>1,5</b>	<b>ASET LAINNYA</b>	<b>193.847</b>	<b>125.428.708.821,32</b>	<b>1.279.937.056,73</b>	<b>92.263.164.111,83</b>	<b>33.160.141.711,47</b>
<b>02</b>	<b>1.5.02</b>	<b>KEMITRAAN DENGAN PIHAK KETIGA</b>	<b>1</b>	<b>6.408.300.000,00</b>	<b>0,00</b>	<b>0,00</b>	<b>6.408.300.000,00</b>
	1.5.02.01	KEMITRAAN DENGAN PIHAK KETIGA	1	6.408.300.000,00	0,00	0,00	6.408.300.000,00
<b>03</b>	<b>1.5.03</b>	<b>ASET TIDAK BERWUJUD</b>	<b>809</b>	<b>56.896.847.846,40</b>	<b>1.279.937.056,73</b>	<b>41.150.897.681,40</b>	<b>1.714.918.014,40</b>
	1.5.03.01	ASET TIDAK BERWUJUD	809	56.896.847.846,40	1.279.937.056,73	41.150.897.681,40	1.714.918.014,40
<b>04</b>	<b>1.5.04</b>	<b>ASET LAIN-LAIN</b>	<b>193.037</b>	<b>62.123.560.974,92</b>	<b>0,00</b>	<b>51.112.266.430,43</b>	<b>11.005.891.546,25</b>
	1.5.04.01	ASET LAIN-LAIN	193.037	62.123.560.974,92	0,00	51.112.266.430,43	11.005.891.546,25
Jumlah			1671609	7.650.782.370.930,80	71.999.729.923,84	3.157.312.449.031,80	4.493.455.058.146,40

KOTA : Kota Yogyakarta  
 PROPINSI : D.I Yogyakarta  
 Filter : Intra Comptable

NO	OBJEK	URAIAN	SEMESTER 2					TOTAL PENYUSUTAN
			JUMLAH BARANG	JUMLAH HARGA	NILAI PENYUSUTAN	AKUMULASI PENYUSUTAN	NILAI BUKU	
	1,3	<b>ASET TETAP</b>	<b>1.557.087</b>	<b>7.774.754.193.961,80</b>	<b>83.732.333.619,84</b>	<b>3.182.821.794.501,20</b>	<b>4.591.932.399.460,50</b>	<b>154.452.126.486,95</b>
<b>01</b>	<b>1.3.01</b>	<b>TANAH</b>	<b>1.013</b>	<b>2.774.152.494.169,80</b>	<b>0,00</b>	<b>0,00</b>	<b>2.774.152.494.169,80</b>	<b>0,00</b>
	1.3.01.01	TANAH	1.013	2.774.152.494.169,80	0,00	0,00	2.774.152.494.169,80	0,00
<b>02</b>	<b>1.3.02</b>	<b>PERALATAN DAN MESIN</b>	<b>169.711</b>	<b>1.056.927.397.503,10</b>	<b>45.494.929.222,75</b>	<b>813.513.073.746,75</b>	<b>243.414.323.756,33</b>	<b>82.725.873.966,71</b>
	1.3.02.01	ALAT BESAR	1.109	47.512.942.335,04	1.922.005.729,17	28.298.152.881,08	19.214.789.453,96	3.275.330.455,67
	1.3.02.02	ALAT ANGKUTAN	2.563	184.411.222.872,20	7.731.838.817,51	140.128.713.665,84	44.282.509.206,36	15.073.265.749,89
	1.3.02.03	ALAT BENGKEL DAN ALAT UKUR	1.614	17.720.805.930,64	841.970.881,60	10.167.614.656,62	7.553.191.274,02	1.648.422.240,13
	1.3.02.04	ALAT PERTANIAN	1.067	2.618.154.877,90	165.088.009,53	2.053.209.642,28	564.945.235,62	312.050.022,36
	1.3.02.05	ALAT KANTOR DAN RUMAH TANGGA	107.546	222.991.815.344,47	11.496.397.321,92	163.904.614.782,44	59.087.200.562,03	20.322.717.025,95
	1.3.02.06	ALAT STUDIO, KOMUNIKASI DAN PEMANCAR	5.619	30.924.458.995,98	1.444.018.010,69	21.649.147.511,23	9.275.311.484,75	2.488.604.588,79
	1.3.02.07	ALAT KEDOKTERAN DAN KESEHATAN	10.692	267.788.720.766,67	9.137.578.981,37	232.033.495.006,28	35.755.225.760,39	16.551.661.657,87
	1.3.02.08	ALAT LABORATORIUM	5.847	58.743.558.048,25	2.424.582.147,60	39.882.020.134,01	18.861.537.914,24	4.622.199.629,62
	1.3.02.09	ALAT PERSENIJAJAN	299	358.022.849,55	11.282.529,92	304.640.574,92	53.382.274,63	19.472.588,25
	1.3.02.10	KOMPUTER	25.176	187.581.106.376,43	9.104.948.281,55	146.572.177.223,59	41.008.929.152,84	16.301.973.939,65
	1.3.02.11	ALAT EKSPLORASI	6	5.520.000,00	464.500,00	1.770.500,00	3.749.500,00	929.000,00
	1.3.02.12	ALAT PENGEBORAN	1	1.350.000,00	67.500,00	405.000,00	945.000,00	135.000,00
	1.3.02.13	ALAT PRODUKSI, PENGOLAHAN DAN PEMURNIAN	1	27.802.500,00	1.390.125,00	6.950.625,00	20.851.875,00	2.780.250,00
	1.3.02.14	ALAT BANTU EKSPLORASI	1	71.500.000,00	3.575.000,00	10.725.000,00	60.775.000,00	7.150.000,00
	1.3.02.15	ALAT KESELAMATAN KERJA	1.189	3.694.717.073,81	391.753.810,23	1.376.915.151,05	2.317.801.922,76	637.422.551,18
	1.3.02.16	ALAT PERAGA	87	1.281.689.750,00	42.729.050,00	536.694.400,00	744.995.350,00	69.601.100,00
	1.3.02.17	PERALATAN PROSES/PRODUKSI	94	2.046.669.496,00	64.385.593,56	1.216.276.536,30	830.392.959,70	128.437.905,79
	1.3.02.18	RAMBU - RAMBU	5.343	27.203.673.069,54	573.971.492,70	23.882.811.375,42	3.320.861.694,12	1.057.830.130,74
	1.3.02.19	PERALATAN OLAH RAGA	1.457	1.943.667.216,60	136.881.440,40	1.486.739.080,69	456.928.135,91	205.890.130,82
<b>03</b>	<b>1.3.03</b>	<b>GEDUNG DAN BANGUNAN</b>	<b>3.188</b>	<b>1.398.178.364.640,20</b>	<b>13.995.041.990,42</b>	<b>382.126.662.066,94</b>	<b>1.016.051.702.573,20</b>	<b>27.582.256.013,09</b>
	1.3.03.01	BANGUNAN GEDUNG	2.937	1.377.105.717.497,40	13.768.893.274,33	379.000.546.495,21	998.105.171.002,20	27.145.556.413,05
	1.3.03.02	MONUMEN	62	5.710.465.133,57	52.593.447,94	777.054.732,52	4.933.410.401,05	95.870.845,43
	1.3.03.03	BANGUNAN MENARA	0	0,00	0,00	0,00	0,00	0,00
	1.3.03.04	TUGU TITIK KONTROL/PASTI	189	15.362.182.009,20	173.555.268,15	2.349.060.839,21	13.013.121.169,99	340.828.754,61
<b>04</b>	<b>1.3.04</b>	<b>JALAN, JARINGAN DAN IRIGASI</b>	<b>5.309</b>	<b>2.488.585.913.620,40</b>	<b>24.025.297.399,83</b>	<b>1.980.978.540.144,90</b>	<b>507.607.373.475,43</b>	<b>43.737.130.916,59</b>
	1.3.04.01	JALAN DAN JEMBATAN	1.853	1.990.686.842.635,60	16.871.260.198,50	1.722.959.940.966,60	267.726.901.668,92	30.191.162.660,18
	1.3.04.02	BANGUNAN AIR	2.911	444.872.022.114,20	6.257.609.036,24	241.729.697.229,92	203.142.324.884,28	11.911.476.582,68
	1.3.04.03	INSTALASI	465	36.525.105.565,36	634.217.138,35	12.128.604.998,99	24.396.500.566,37	1.100.208.504,93
	1.3.04.04	JARINGAN	80	16.501.943.305,26	262.211.026,74	4.160.296.949,40	12.341.646.355,86	534.283.168,80
<b>05</b>	<b>1.3.05</b>	<b>ASET TETAP LAINNYA</b>	<b>1.377.794</b>	<b>49.672.069.699,72</b>	<b>217.065.006,84</b>	<b>6.203.518.542,60</b>	<b>43.468.551.157,12</b>	<b>406.865.590,56</b>
	1.3.05.01	BAHAN PERPUSTAKAAN	1.363.072	39.360.220.957,32	0,00	0,00	39.360.220.957,32	0,00
	1.3.05.02	BARANG BERCORAK KESENIAN/KEBUDAYAAN/OLAH RAGA	5.181	8.235.356.157,52	217.065.006,84	6.203.518.542,60	2.031.837.614,92	406.865.590,56
	1.3.05.03	HEWAN	1	2.000.000,00	0,00	0,00	2.000.000,00	0,00
	1.3.05.04	BIOTA PERAIRAN	603	44.025.000,00	0,00	0,00	44.025.000,00	0,00
	1.3.05.05	TANAMAN	8.937	2.030.467.584,88	0,00	0,00	2.030.467.584,88	0,00
	1.3.05.06	BARANG KOLEKSI NON BUDAYA	0	0,00	0,00	0,00	0,00	0,00
	1.3.05.07	ASET TETAP DALAM RENOVASI	0	0,00	0,00	0,00	0,00	0,00
<b>06</b>	<b>1.3.06</b>	<b>KONSTRUKSI DALAM Pengerjaan</b>	<b>72</b>	<b>7.237.954.328,58</b>	<b>0,00</b>	<b>0,00</b>	<b>7.237.954.328,58</b>	<b>0,00</b>
	1.3.06.01	KONSTRUKSI DALAM Pengerjaan	72	7.237.954.328,58	0,00	0,00	7.237.954.328,58	0,00
	<b>1,5</b>	<b>ASET LAINNYA</b>	<b>5.859</b>	<b>84.266.841.842,27</b>	<b>1.045.706.066,47</b>	<b>62.010.094.465,87</b>	<b>22.256.747.376,40</b>	<b>2.325.643.123,20</b>
<b>02</b>	<b>1.5.02</b>	<b>KEMITRAAN DENGAN PIHAK KETIGA</b>	<b>1</b>	<b>6.408.300.000,00</b>	<b>0,00</b>	<b>0,00</b>	<b>6.408.300.000,00</b>	<b>0,00</b>
	1.5.02.01	KEMITRAAN DENGAN PIHAK KETIGA	1	6.408.300.000,00	0,00	0,00	6.408.300.000,00	0,00
<b>03</b>	<b>1.5.03</b>	<b>ASET TIDAK BERWUJUD</b>	<b>1.035</b>	<b>77.150.016.448,03</b>	<b>1.045.706.066,47</b>	<b>61.994.024.764,28</b>	<b>837.691.832,93</b>	<b>2.325.643.123,20</b>
	1.5.03.01	ASET TIDAK BERWUJUD	1.035	77.150.016.448,03	1.045.706.066,47	61.994.024.764,28	837.691.832,93	2.325.643.123,20
<b>04</b>	<b>1.5.04</b>	<b>ASET LAIN-LAIN</b>	<b>4.823</b>	<b>708.525.394,24</b>	<b>0,00</b>	<b>16.069.701,59</b>	<b>692.455.692,65</b>	<b>0,00</b>
	1.5.04.01	ASET LAIN-LAIN	4.823	708.525.394,24	0,00	16.069.701,59	692.455.692,65	0,00
Jumlah			1562946	7.859.021.035.804,00	84.778.039.686,31	3.244.831.888.967,10	4.614.189.146.836,90	156.777.769.610,15

**PEMERINTAH KOTA YOGYAKARTA**  
**DAFTAR PIUTANG TPTGR PER 31 DESEMBER 2023**

No	Nama	Jumlah Piutang	Jumlah	Penambahan	Pelunasan/	Saldo	Beban	Beban	Kualitas Piutang				Jumlah	
			Per 31 Desember 2022	2023	Angsuran 2023	Per 31 Desember 2023	Tahun 2023	Tahun 2024 dst	Lancar	Kurang lancar	Diragukan	Macet		
I	<b>TUNTUTAN PERBENDAHARAAN (TP):</b>													
			0,00		0,00	0,00		0,00	0,00					-
														-
														-
														-
														-
II	<b>TUNTUTAN GANTI RUGI (TGR):</b>													-
														-
		<b>Jumlah</b>	0,00	0,00	0,00	0,00	0,00	0,00	0,00	0,00	0,00	0,00	0,00	0,00
										0,50%	10%	50%	100%	0%
										-	-	-	-	-
										-	-	-	-	-











Nomor			Spesifikasi Barang		Tanggal Pembelian/ Pengadaan	Umur Barang	Umur Ekonomis	Nilai Perolehan	Nilai Penyusutan	Akumulasi Penyusutan	Nilai Buku	Unit Kerja
Urut	Kode Barang	Register	Jenis / Nama Barang	Judul								
1	2	3	4	5	6	7	8	9	10	11	12	13
256	1.5.03.01.01.0006.001	000040	Kajian	Review DED Penataan dan Pencegahan Lingkungan Perumahan Kumuh Kel. Gunungketur	27 Desember 2020	7	6	28.760.396,18	-	28.760.396,18	-	DINAS PEKERJAAN UMUM PERUMAHAN DAN KAWASAN PERMUKIMAN
257	1.5.03.01.01.0006.001	000041	Kajian	Penyusunan DED Penataan dan Pencegahan Lingkungan Perumahan Kumuh Kelurahan Gowongan	27 Desember 2020	7	6	58.258.000,00	-	58.258.000,00	-	DINAS PEKERJAAN UMUM PERUMAHAN DAN KAWASAN PERMUKIMAN
258	1.5.03.01.01.0006.001	000042	Kajian	Penyusunan DED Penataan dan Pencegahan Lingkungan Perumahan Kumuh Kelurahan Bener	27 Desember 2020	7	6	48.798.000,00	-	48.798.000,00	-	DINAS PEKERJAAN UMUM PERUMAHAN DAN KAWASAN PERMUKIMAN
259	1.5.03.01.01.0006.001	000043	Kajian	Penyusunan DED Penataan dan Pencegahan Lingkungan Perumahan Kumuh Kawasan Bangunrejo	27 Desember 2020	7	6	58.877.000,00	-	58.877.000,00	-	DINAS PEKERJAAN UMUM PERUMAHAN DAN KAWASAN PERMUKIMAN
260	1.5.03.01.01.0006.001	000044	Kajian	Penyusunan DED Penataan dan Pencegahan Lingkungan Perumahan Kumuh Kel. Prenggan	27 Desember 2020	7	6	49.577.000,00	-	49.577.000,00	-	DINAS PEKERJAAN UMUM PERUMAHAN DAN KAWASAN PERMUKIMAN
261	1.5.03.01.01.0006.001	000045	Kajian	Penyusunan DED Penataan dan Pencegahan Lingkungan Perumahan Kumuh Kampung Dukuh	27 Desember 2020	7	6	48.961.000,00	-	48.961.000,00	-	DINAS PEKERJAAN UMUM PERUMAHAN DAN KAWASAN PERMUKIMAN
262	1.5.03.01.01.0006.001	000046	Kajian	Penyusunan DED Penataan dan Pencegahan Lingkungan Perumahan Kumuh Kampung Mrican	27 Desember 2020	7	6	49.610.000,00	-	49.610.000,00	-	DINAS PEKERJAAN UMUM PERUMAHAN DAN KAWASAN PERMUKIMAN
263	1.5.03.01.01.0006.001	000047	Kajian	Perencanaan Pemeliharaan Proteksi Pemadam Kebakaran	27 Desember 2020	7	6	48.510.000,00	-	48.510.000,00	-	DINAS PEKERJAAN UMUM PERUMAHAN DAN KAWASAN PERMUKIMAN
264	1.5.03.01.01.0006.001	000048	Kajian	Review Pemeliharaan PJU Kampung Sektor 1 dan 4	27 Desember 2020	7	6	24.500.000,00	-	24.500.000,00	-	DINAS PEKERJAAN UMUM PERUMAHAN DAN KAWASAN PERMUKIMAN
265	1.5.03.01.01.0006.001	000001	Kajian		04 Januari 2021	6	6	34.760.000,00	5.793.333,33	34.760.000,00	-	DINAS PEKERJAAN UMUM PERUMAHAN DAN KAWASAN PERMUKIMAN
266	1.5.03.01.01.0006.001	000002	Kajian		04 Januari 2021	6	6	24.557.000,00	4.092.833,33	24.557.000,00	-	DINAS PEKERJAAN UMUM PERUMAHAN DAN KAWASAN PERMUKIMAN
267	1.5.03.01.01.0006.001	000003	Kajian		04 Januari 2021	6	6	39.375.000,00	6.562.500,00	39.375.000,00	-	DINAS PEKERJAAN UMUM PERUMAHAN DAN KAWASAN PERMUKIMAN
268	1.5.03.01.01.0006.001	000004	Kajian		04 Januari 2021	6	6	34.726.000,00	5.787.666,67	34.726.000,00	-	DINAS PEKERJAAN UMUM PERUMAHAN DAN KAWASAN PERMUKIMAN
269	1.5.03.01.01.0006.001	000007	Kajian		02 November 2021	5	6	89.598.234,35	14.933.039,06	74.665.195,29	14.933.039,06	DINAS PEKERJAAN UMUM PERUMAHAN DAN KAWASAN PERMUKIMAN
270	1.5.03.01.01.0006.001	000008	Kajian		15 November 2021	5	6	90.325.093,88	15.054.182,31	75.270.911,57	15.054.182,31	DINAS PEKERJAAN UMUM PERUMAHAN DAN KAWASAN PERMUKIMAN
271	1.5.03.01.01.0006.001	000009	Kajian		30 November 2021	5	6	91.563.826,32	15.260.637,72	76.303.188,60	15.260.637,72	DINAS PEKERJAAN UMUM PERUMAHAN DAN KAWASAN PERMUKIMAN
<b>Sub Jumlah</b>								<b>20.097.451.153,86</b>	<b>189.638.692,42</b>	<b>20.052.203.294,77</b>	<b>45.247.859,09</b>	
<b>SKPD :</b>												
			<b>DINAS PERTANAHAN DAN TATA RUANG (KUNDHA NITI MANDALA SARTA TATA SASANA)</b>									
272	1.5.03.01.01.0006.000	000001	KAJIAN	Review RTBL Kawasan Kraton	15 Maret 2021	6	6	275.000.000,00	45.833.333,33	275.000.000,00	-	DINAS PERTANAHAN DAN TATA RUANG (KUNDHA NITI MANDALA SARTA TATA SASANA)
273	1.5.03.01.01.0006.000	000001	KAJIAN	Dok. Kajian Ev RT/RW	30 Agustus 2017	13	6	267.165.600,00	-	267.165.600,00	-	DINAS PERTANAHAN DAN TATA RUANG (KUNDHA NITI MANDALA SARTA TATA SASANA)
274	1.5.03.01.01.0006.000	000002	KAJIAN	Dok. Kajian Blok Kawasan Strategis	30 September 2017	13	6	215.682.200,00	-	215.682.200,00	-	DINAS PERTANAHAN DAN TATA RUANG (KUNDHA NITI MANDALA SARTA TATA SASANA)
275	1.5.03.01.01.0006.000	000003	KAJIAN	Dok. RTBL Kawasan Jl. Solo	30 Oktober 2017	13	6	272.618.878,00	-	272.618.878,00	-	DINAS PERTANAHAN DAN TATA RUANG (KUNDHA NITI MANDALA SARTA TATA SASANA)
276	1.5.03.01.01.0006.000	000004	KAJIAN	Dok. Review RTBL Kawasan Kotabaru	30 Desember 2017	13	6	57.807.850,00	-	57.807.850,00	-	DINAS PERTANAHAN DAN TATA RUANG (KUNDHA NITI MANDALA SARTA TATA SASANA)
277	1.5.03.01.01.0006.000	000005	KAJIAN	Kajian Ev. Pemanfaatan Ruang	30 Desember 2017	13	6	138.985.950,00	-	138.985.950,00	-	DINAS PERTANAHAN DAN TATA RUANG (KUNDHA NITI MANDALA SARTA TATA SASANA)
278	1.5.03.01.01.0006.000	000006	KAJIAN	Neraca Penatagunaan tanah, Sumber daya air, udara dan Sumber daya lainnya	30 Desember 2017	13	6	228.463.000,00	-	228.463.000,00	-	DINAS PERTANAHAN DAN TATA RUANG (KUNDHA NITI MANDALA SARTA TATA SASANA)
279	1.5.03.01.01.0006.000	000007	KAJIAN	Dok. Updating Peta RT/RW	30 Desember 2017	13	6	111.356.225,00	-	111.356.225,00	-	DINAS PERTANAHAN DAN TATA RUANG (KUNDHA NITI MANDALA SARTA TATA SASANA)
280	1.5.03.01.01.0006.000	000001	KAJIAN	Dokumen Revisi RTRW	30 Agustus 2018	11	6	191.728.799,70	-	191.728.799,70	-	DINAS PERTANAHAN DAN TATA RUANG (KUNDHA NITI MANDALA SARTA TATA SASANA)
281	1.5.03.01.01.0006.000	000002	KAJIAN	Dokumen Penyempurnaan Peta RTRW	30 September 2018	11	6	100.524.000,00	-	100.524.000,00	-	DINAS PERTANAHAN DAN TATA RUANG (KUNDHA NITI MANDALA SARTA TATA SASANA)
282	1.5.03.01.01.0006.000	000003	KAJIAN	Dokumen Kajian Lingkungan Hidup Strategis	30 November 2018	11	6	250.966.175,00	-	250.966.175,00	-	DINAS PERTANAHAN DAN TATA RUANG (KUNDHA NITI MANDALA SARTA TATA SASANA)
283	1.5.03.01.01.0006.000	000004	KAJIAN	Dokumen Persandingan RTRW	30 Desember 2018	11	6	65.912.000,00	-	65.912.000,00	-	DINAS PERTANAHAN DAN TATA RUANG (KUNDHA NITI MANDALA SARTA TATA SASANA)
284	1.5.03.01.01.0006.000	000005	KAJIAN	Dokumen RTBL Kawasan Mangkubumi	30 Desember 2018	11	6	343.080.000,00	-	343.080.000,00	-	DINAS PERTANAHAN DAN TATA RUANG (KUNDHA NITI MANDALA SARTA TATA SASANA)
285	1.5.03.01.01.0006.000	000006	KAJIAN	Dokumen RTBL Kawasan Jetis	30 Agustus 2018	11	6	220.085.615,00	-	220.085.615,00	-	DINAS PERTANAHAN DAN TATA RUANG (KUNDHA NITI MANDALA SARTA TATA SASANA)
286	1.5.03.01.01.0006.000	000007	KAJIAN	Dokumen Rancangan 3 Dimensi (Skyline) Pengaturan Intensitas Pemanfaatan Ruang	30 Desember 2018	11	6	98.376.000,00	-	98.376.000,00	-	DINAS PERTANAHAN DAN TATA RUANG (KUNDHA NITI MANDALA SARTA TATA SASANA)
287	1.5.03.01.01.0006.000	000008	KAJIAN	Kajian Studi Model dan Bentuk Kompensasi terhadap Pemanfaatan Ruang	30 November 2018	11	6	51.733.000,00	-	51.733.000,00	-	DINAS PERTANAHAN DAN TATA RUANG (KUNDHA NITI MANDALA SARTA TATA SASANA)
288	1.5.03.01.01.0006.000	000009	KAJIAN	Kajian Evaluasi dan Potensi Rumah Susun di Kota Yk.	30 November 2018	11	6	50.978.300,00	-	50.978.300,00	-	DINAS PERTANAHAN DAN TATA RUANG (KUNDHA NITI MANDALA SARTA TATA SASANA)
289	1.5.03.01.01.0006.000	000010	KAJIAN	Kajian Pengembangan Kawasan Tumbuh Cepat Ekonomi Jogja Barat	30 Agustus 2018	11	6	178.278.927,30	-	178.278.927,30	-	DINAS PERTANAHAN DAN TATA RUANG (KUNDHA NITI MANDALA SARTA TATA SASANA)
290	1.5.03.01.01.0006.000	000011	KAJIAN	Kajian Pengembangan Kawasan Koridor Ipda Tut Harsono.	30 Desember 2018	11	6	65.254.600,00	-	65.254.600,00	-	DINAS PERTANAHAN DAN TATA RUANG (KUNDHA NITI MANDALA SARTA TATA SASANA)
291	1.5.03.01.01.0006.000	000012	KAJIAN	Kajian Evaluasi Pemanfaatan Ruang dan Pertanahan	30 Desember 2018	11	6	155.957.200,00	-	155.957.200,00	-	DINAS PERTANAHAN DAN TATA RUANG (KUNDHA NITI MANDALA SARTA TATA SASANA)
292	1.5.03.01.01.0006.000	000013	KAJIAN	Neraca Penatagunaan Tanah.	30 Desember 2018	11	6	385.954.000,00	-	385.954.000,00	-	DINAS PERTANAHAN DAN TATA RUANG (KUNDHA NITI MANDALA SARTA TATA SASANA)
293	1.5.03.01.01.0006.000	000014	KAJIAN	Kajian Perangkat Pengendalian Penataan Ruang	30 Desember 2018	11	6	50.425.417,45	-	50.425.417,45	-	DINAS PERTANAHAN DAN TATA RUANG (KUNDHA NITI MANDALA SARTA TATA SASANA)
294	1.5.03.01.01.0006.000	000015	KAJIAN	Kajian Database Spasial Penataan Ruang	30 September 2018	11	6	197.036.300,00	-	197.036.300,00	-	DINAS PERTANAHAN DAN TATA RUANG (KUNDHA NITI MANDALA SARTA TATA SASANA)
295	1.5.03.01.01.0006.000	000016	KAJIAN	Peta RTHP Berbasis GIS	30 November 2018	11	6	111.925.200,00	-	111.925.200,00	-	DINAS PERTANAHAN DAN TATA RUANG (KUNDHA NITI MANDALA SARTA TATA SASANA)

Nomor			Spesifikasi Barang		Tanggal Pembelian/ Pengadaan	Umur Barang	Umur Ekonomis	Nilai Perolehan	Nilai Penyusutan	Akumulasi Penyusutan	Nilai Buku	Unit Kerja
Urut	Kode Barang	Register	Jenis / Nama Barang	Judul								
1	2	3	4	5	6	7	8	9	10	11	12	13
296	1.5.03.01.01.0006.000	000017	KAJIAN	Digitalisasi Dokumen Vital Pertanahan	30 Mei 2018	12	6	34.226.150,00	-	34.226.150,00	-	DINAS PERTANAHAN DAN TATA RUANG (KUNDHA NITI MANDALA SARTA TATA SASANA)
297	1.5.03.01.01.0006.000	000018	KAJIAN	Kajian Database Sistem Informasi Pertanahan	30 Agustus 2018	11	6	201.528.000,00	-	201.528.000,00	-	DINAS PERTANAHAN DAN TATA RUANG (KUNDHA NITI MANDALA SARTA TATA SASANA)
298	1.5.03.01.01.0006.000	000001	KAJIAN	Amdal kawasan kota baru	30 Desember 2019	9	6	580.950.000,00	-	580.950.000,00	-	DINAS PERTANAHAN DAN TATA RUANG (KUNDHA NITI MANDALA SARTA TATA SASANA)
299	1.5.03.01.01.0006.000	000002	KAJIAN	RTBL kawasan Taman Siswa	30 November 2019	9	6	287.123.800,00	-	287.123.800,00	-	DINAS PERTANAHAN DAN TATA RUANG (KUNDHA NITI MANDALA SARTA TATA SASANA)
300	1.5.03.01.01.0006.000	000003	KAJIAN	RTBL Kawasan Gondomanan	30 Oktober 2019	9	6	303.075.400,00	-	303.075.400,00	-	DINAS PERTANAHAN DAN TATA RUANG (KUNDHA NITI MANDALA SARTA TATA SASANA)
301	1.5.03.01.01.0006.000	000004	KAJIAN	Kajian Pengembangan Kawasan Simpul Jaringan Transportasi/TUD	30 November 2019	9	6	102.833.200,00	-	102.833.200,00	-	DINAS PERTANAHAN DAN TATA RUANG (KUNDHA NITI MANDALA SARTA TATA SASANA)
302	1.5.03.01.01.0006.000	000005	KAJIAN	Kajian Potensi Pengembangan Kawasan Pendestrian Kawasan Kota Yk	30 November 2019	9	6	51.044.400,00	-	51.044.400,00	-	DINAS PERTANAHAN DAN TATA RUANG (KUNDHA NITI MANDALA SARTA TATA SASANA)
303	1.5.03.01.01.0006.000	000006	KAJIAN	Kajian Fungsi runag zona perdagangan dan jasa di kota yogyakarta	30 November 2019	9	6	51.690.300,00	-	51.690.300,00	-	DINAS PERTANAHAN DAN TATA RUANG (KUNDHA NITI MANDALA SARTA TATA SASANA)
304	1.5.03.01.01.0006.000	000007	KAJIAN	Kajian Evaluasi Pemanfaatan Ruang dan Pertanahan	30 Desember 2019	9	6	186.095.400,00	-	186.095.400,00	-	DINAS PERTANAHAN DAN TATA RUANG (KUNDHA NITI MANDALA SARTA TATA SASANA)
305	1.5.03.01.01.0006.000	000008	KAJIAN	Penyusunan Neraca Penatagunaan Air	30 November 2019	9	6	205.128.200,00	-	205.128.200,00	-	DINAS PERTANAHAN DAN TATA RUANG (KUNDHA NITI MANDALA SARTA TATA SASANA)
306	1.5.03.01.01.0006.000	000009	KAJIAN	Penyusunan Kajian Pengendalian Penataan Ruang	30 Oktober 2019	9	6	102.883.000,00	-	102.883.000,00	-	DINAS PERTANAHAN DAN TATA RUANG (KUNDHA NITI MANDALA SARTA TATA SASANA)
307	1.5.03.01.01.0006.000	000010	KAJIAN	Pengembangan dan Updating Sistem Informasi Pertanahan	30 November 2019	9	6	62.164.300,00	-	62.164.300,00	-	DINAS PERTANAHAN DAN TATA RUANG (KUNDHA NITI MANDALA SARTA TATA SASANA)
308	1.5.03.01.01.0006.000	000011	KAJIAN	Pengembangan dan Updating Sistem Informasi Tata Ruang	30 November 2019	9	6	201.978.600,00	-	201.978.600,00	-	DINAS PERTANAHAN DAN TATA RUANG (KUNDHA NITI MANDALA SARTA TATA SASANA)
309	1.5.03.01.01.0006.000	000012	KAJIAN	Pembuatan Peta Sebaran Bangunan ber IMKB Berbasis GIS	30 November 2019	9	6	121.542.800,00	-	121.542.800,00	-	DINAS PERTANAHAN DAN TATA RUANG (KUNDHA NITI MANDALA SARTA TATA SASANA)
310	1.5.03.01.01.0006.000	000014	KAJIAN	Jasa Konsultansi Potensi konflik Pertanahan	30 Desember 2019	9	6	47.440.000,00	-	47.440.000,00	-	DINAS PERTANAHAN DAN TATA RUANG (KUNDHA NITI MANDALA SARTA TATA SASANA)
311	1.5.03.01.01.0006.000	000001	KAJIAN	Penyusunan Peninjauan Kembali RDTR	30 Oktober 2020	7	6	150.334.545,00	-	150.334.545,00	-	DINAS PERTANAHAN DAN TATA RUANG (KUNDHA NITI MANDALA SARTA TATA SASANA)
312	1.5.03.01.01.0006.000	000002	KAJIAN	Kajian kesesuaian fungsi RTH dalam rencana pemanfaatan ruang Kota Yogyakarta	12 Oktober 2021	5	6	99.520.000,00	16.586.666,67	82.933.333,33	16.586.666,67	DINAS PERTANAHAN DAN TATA RUANG (KUNDHA NITI MANDALA SARTA TATA SASANA)
313	1.5.03.01.01.0006.000	000003	KAJIAN	Penyusunan kajian rencana pengembangan jalan dan arahan GSB	19 Februari 2021	6	6	74.558.000,00	12.426.333,33	74.558.000,00	-	DINAS PERTANAHAN DAN TATA RUANG (KUNDHA NITI MANDALA SARTA TATA SASANA)
314	1.5.03.01.01.0006.000	000004	KAJIAN	Penyusunan kajian pengaturan ruang bawah bumi	05 Agustus 2021	5	6	149.996.000,00	24.999.333,33	124.996.666,67	24.999.333,33	DINAS PERTANAHAN DAN TATA RUANG (KUNDHA NITI MANDALA SARTA TATA SASANA)
315	1.5.03.01.01.0006.000	000005	KAJIAN	Kajian Green Transportation Infrastruktur	12 Oktober 2021	5	6	97.944.000,00	16.324.000,00	81.620.000,00	16.324.000,00	DINAS PERTANAHAN DAN TATA RUANG (KUNDHA NITI MANDALA SARTA TATA SASANA)
316	1.5.03.01.01.0006.000	000006	KAJIAN	Kajian evaluasi pemanfaatan ruang dan pertanahan	05 Mei 2021	6	6	300.000.000,00	50.000.000,00	300.000.000,00	-	DINAS PERTANAHAN DAN TATA RUANG (KUNDHA NITI MANDALA SARTA TATA SASANA)
317	1.5.03.01.01.0006.000	000007	KAJIAN	Kajian Potensi Konflik Pertanahan	15 Juli 2021	5	6	47.440.000,00	7.906.666,67	39.533.333,33	7.906.666,67	DINAS PERTANAHAN DAN TATA RUANG (KUNDHA NITI MANDALA SARTA TATA SASANA)
318	1.5.03.01.01.0006.000	000009	KAJIAN	Kajian Potensi Konflik Pertanahan	12 Oktober 2021	5	6	49.962.000,00	8.327.000,00	41.635.000,00	8.327.000,00	DINAS PERTANAHAN DAN TATA RUANG (KUNDHA NITI MANDALA SARTA TATA SASANA)
<b>Sub Jumlah</b>								<b>7.594.753.332,45</b>	<b>182.403.333,33</b>	<b>7.520.609.665,78</b>	<b>74.143.666,67</b>	
<b>SKPD :</b>												
			<b>SATUAN POLISI PAMONG PRAJA</b>									
319	1.5.03.01.01.0006.000	000001	KAJIAN	Kajian Perilaku Pelanggar 2018	30 Desember 2018	11	6	49.563.500,00	-	49.563.500,00	-	SATUAN POLISI PAMONG PRAJA
320	1.5.03.01.01.0006.000	000001	KAJIAN	Kajian Penegakan Perda pada Masa Pandemi covid-19	30 Desember 2020	7	6	49.500.000,00	-	49.500.000,00	-	SATUAN POLISI PAMONG PRAJA
<b>Sub Jumlah</b>								<b>99.063.500,00</b>	<b>-</b>	<b>99.063.500,00</b>	<b>-</b>	
<b>SKPD :</b>												
			<b>DINAS PEMADAM KEBAKARAN DAN PENYELAMATAN</b>									
321	1.5.03.01.01.0006.000	000001	KAJIAN	Rencana Induk Sistem Proteksi Kebakaran	30 Oktober 2019	9	6	48.840.000,00	-	48.840.000,00	-	DINAS PEMADAM KEBAKARAN DAN PENYELAMATAN
322	1.5.03.01.01.0006.001	000001	Kajian	DED Konstruksi Hidran Kampung	27 Desember 2016	15	6	370.000.000,00	-	370.000.000,00	-	DINAS PEMADAM KEBAKARAN DAN PENYELAMATAN
323	1.5.03.01.01.0006.001	000001	Kajian	DED Hydrant Kampung	27 Desember 2017	13	6	173.030.000,00	-	173.030.000,00	-	DINAS PEMADAM KEBAKARAN DAN PENYELAMATAN
324	1.5.03.01.01.0006.001	000001	Kajian	DED Konstruksi Hydrant	27 Desember 2019	9	6	395.962.500,00	-	395.962.500,00	-	DINAS PEMADAM KEBAKARAN DAN PENYELAMATAN
<b>Sub Jumlah</b>								<b>987.832.500,00</b>	<b>-</b>	<b>987.832.500,00</b>	<b>-</b>	
<b>SKPD :</b>												
			<b>DINAS PEMBERDAYAAN PEREMPUAN PERLINDUNGAN ANAK DAN PENGENDALIAN PENDUDUK KELUARGA BERENCANA</b>									
325	1.5.03.01.01.0006.000	000001	KAJIAN	Modul Edukasi Pengendalian Penduduk	30 September 2018	11	6	44.650.000,00	-	44.650.000,00	-	DINAS PEMBERDAYAAN PEREMPUAN PERLINDUNGAN ANAK DAN PENGENDALIAN PENDUDUK KELUARGA BERENCANA
326	1.5.03.01.01.0006.000	000002	KAJIAN	Penyusunan Parameter Pengendalian Kuantitas Penduduk	30 Desember 2018	11	6	44.950.000,00	-	44.950.000,00	-	DINAS PEMBERDAYAAN PEREMPUAN PERLINDUNGAN ANAK DAN PENGENDALIAN PENDUDUK KELUARGA BERENCANA
327	1.5.03.01.01.0006.000	000003	KAJIAN	Penyusunan Naskah Akademik Pengendalian Penduduk	30 Desember 2018	11	6	57.250.000,00	-	57.250.000,00	-	DINAS PEMBERDAYAAN PEREMPUAN PERLINDUNGAN ANAK DAN PENGENDALIAN PENDUDUK KELUARGA BERENCANA
328	1.5.03.01.01.0006.000	000001	KAJIAN	Kajian Stratifikasi Kelompok BKS dan UPPKS di Kota Yogyakarta	30 Juli 2020	7	6	20.900.000,00	-	20.900.000,00	-	DINAS PEMBERDAYAAN PEREMPUAN PERLINDUNGAN ANAK DAN PENGENDALIAN PENDUDUK KELUARGA BERENCANA
329	1.5.03.01.01.0006.000	000002	KAJIAN	Kajian Analisis Gender Dokumen Perencanaan Daerah	30 September 2020	7	6	48.546.850,00	-	48.546.850,00	-	DINAS PEMBERDAYAAN PEREMPUAN PERLINDUNGAN ANAK DAN PENGENDALIAN PENDUDUK KELUARGA BERENCANA
330	1.5.03.01.01.0006.000	000003	KAJIAN	Kajian Penyusunan Data Pilah Gender/Data Pembuka Wawasan	30 September 2020	7	6	49.268.800,00	-	49.268.800,00	-	DINAS PEMBERDAYAAN PEREMPUAN PERLINDUNGAN ANAK DAN PENGENDALIAN PENDUDUK KELUARGA BERENCANA
<b>Sub Jumlah</b>								<b>265.565.650,00</b>	<b>-</b>	<b>265.565.650,00</b>	<b>-</b>	















Nomor			Spesifikasi Barang		Tanggal Pembelian/ Pengadaan	Umur Barang	Umur Ekonomis	Nilai Perolehan	Nilai Penyusutan	Akumulasi Penyusutan	Nilai Buku	Unit Kerja
Urut	Kode Barang	Register	Jenis / Nama Barang	Judul								
1	2	3	4	5	6	7	8	9	10	11	12	13
645	1.5.03.01.01.0006.000	000008	KAJIAN	PENGOLAHAN LIMBAH CAIR INDUSTRI DENGAN METODE CONSTRUCTED WETLAND MENGGUNAKAN TANAMAN ECHINODORUS RA	02 Desember 2021	5	6	25.000.000,00	4.166.666,67	20.833.333,35	4.166.666,65	BADAN PERENCANAAN PEMBANGUNAN DAERAH
646	1.5.03.01.01.0006.000	000009	KAJIAN	GOVERNING SOLIDARTY ECONOMY PENGARUSUTAMAAN EKONOMI SOLIDARITAS DALAM MODEL BISNIS WISATA PASKA PAND	02 Desember 2021	5	6	21.000.000,00	3.500.000,00	17.500.000,00	3.500.000,00	BADAN PERENCANAAN PEMBANGUNAN DAERAH
647	1.5.03.01.01.0006.000	000010	KAJIAN	MASTERPLAN PENGELOLAAN PERSAMPAHAN KOTA YOGYAKARTA	02 Desember 2021	5	6	199.908.500,00	33.318.083,34	166.590.416,70	33.318.083,30	BADAN PERENCANAAN PEMBANGUNAN DAERAH
648	1.5.03.01.01.0006.000	000011	KAJIAN	MEKANISME PEMUSNAHAN SAMPAH TANPA PILIH PILIH (1)	02 Desember 2021	5	6	48.500.000,00	8.083.333,34	40.416.666,70	8.083.333,30	BADAN PERENCANAAN PEMBANGUNAN DAERAH
649	1.5.03.01.01.0006.000	000012	KAJIAN	STRATEGI PEKERJAAN REVIEW RENCANA INDUK SISTEM PENYEDIAAN AIR MINUM (RISPAM) KOTA YOGYAKARTA	02 Desember 2021	5	6	99.700.000,00	16.616.666,67	83.083.333,33	16.616.666,67	BADAN PERENCANAAN PEMBANGUNAN DAERAH
650	1.5.03.01.01.0006.000	000014	KAJIAN	STRATEGIS PEKERJAAN KAJIAN PENATAAN RUTE WISATA SEPEDA DI PERKAMPUNGAN KOTA YOGYAKARTA	02 Desember 2021	5	6	50.000.000,00	8.333.333,33	41.666.666,67	8.333.333,33	BADAN PERENCANAAN PEMBANGUNAN DAERAH
651	1.5.03.01.01.0006.000	000015	KAJIAN	KAJIAN PENGEMBANGAN KAMPUNG JOGJA	02 Desember 2021	5	6	150.000.000,00	25.000.000,00	125.000.000,00	25.000.000,00	BADAN PERENCANAAN PEMBANGUNAN DAERAH
652	1.5.03.01.01.0006.000	000016	KAJIAN	REVIEW SMART CITY KOORDINASI PERENCANAAN BIDANG INFRASTRUKTUR DAN KEWILAYAHAN (RPJPD,RPJMD,DAN RKPD	02 Desember 2021	5	6	100.000.000,00	16.666.666,67	83.333.333,33	16.666.666,67	BADAN PERENCANAAN PEMBANGUNAN DAERAH
653	1.5.03.01.01.0006.000	000017	KAJIAN	PENELITIAN MASTERPLAN PENGEMBANG KAWASAN SELATAN	02 Desember 2021	5	6	299.967.000,00	49.994.500,00	249.972.500,00	49.994.500,00	BADAN PERENCANAAN PEMBANGUNAN DAERAH
654	1.5.03.01.01.0006.000	000018	KAJIAN	KAJIAN PENGELOLAAN LIMBAH DOMESTIK KOTA YOGYAKARTA	28 Desember 2021	5	6	100.000.000,00	16.666.666,67	83.333.333,33	16.666.666,67	BADAN PERENCANAAN PEMBANGUNAN DAERAH
655	1.5.03.01.01.0006.000	000019	KAJIAN	KAJIAN KONSEPSI PUSAT KOTA DENGAN PENANDA GIRATORI SEBAGAI PENDUKUNG SUMBU FILOSOFI	28 Desember 2021	5	6	94.823.300,00	15.803.883,33	79.019.416,67	15.803.883,33	BADAN PERENCANAAN PEMBANGUNAN DAERAH
656	1.5.03.01.01.0006.000	000020	KAJIAN	KAJIAN PENYUSUNAN RENCANA INDUK KELITBANGAN KOTA YOGYAKARTA	28 Desember 2021	5	6	50.000.000,00	8.333.333,33	41.666.666,67	8.333.333,33	BADAN PERENCANAAN PEMBANGUNAN DAERAH
<b>Sub Jumlah</b>								<b>12.116.915.561,90</b>	<b>242.170.633,37</b>	<b>11.874.744.928,75</b>	<b>242.170.633,15</b>	
<b>SKPD :</b>			<b>BADAN PENGELOLAAN KEUANGAN DAN ASET DAERAH</b>									
657	1.5.03.01.01.0006.001	000001	Kajian	Dokumen Menguk Kejayaan Bangunan Masa Lalu di Yogyakarta	03 Desember 2018	11	6	25.000.000,00	-	25.000.000,00	-	PEJABAT PENATAUSAHAAN BARANG
658	1.5.03.01.01.0006.001	000001	Kajian	Kajian Penelitian dan Inventarisasi Warisan Budaya Tak Benda Dinas Kebudayaan Kota Yogyakarta	02 Desember 2019	9	6	79.830.000,00	-	79.830.000,00	-	PEJABAT PENATAUSAHAAN BARANG
659	1.5.03.01.01.0006.000	000001	KAJIAN	Penyusunan Analisis Kelayakan Divestasi Penyertaan Modal pada PT Radio Swaras Adlioka	30 Juli 2018	11	6	75.000.000,00	-	75.000.000,00	-	BADAN PENGELOLAAN KEUANGAN DAN ASET DAERAH
660	1.5.03.01.01.0006.000	000002	KAJIAN	Penyusunan Analisis Investasi Penambahan Penyertaan Modal pada BPR Bank Jogja	30 Desember 2018	11	6	74.932.000,00	-	74.932.000,00	-	BADAN PENGELOLAAN KEUANGAN DAN ASET DAERAH
661	1.5.03.01.01.0006.000	000001	KAJIAN	Kajian Analisis Investasi pada Badan Usaha Milik Daerah (BUMD) Jogjatama Vivesha	30 Desember 2019	9	6	99.830.500,00	-	99.830.500,00	-	BADAN PENGELOLAAN KEUANGAN DAN ASET DAERAH
662	1.5.03.01.01.0006.000	000002	KAJIAN	Penilaian Aset tak Berwujud PT.RSA (Pekerjaan Audit Keuangan)	30 Desember 2019	9	6	72.600.000,00	-	72.600.000,00	-	BADAN PENGELOLAAN KEUANGAN DAN ASET DAERAH
663	1.5.03.01.01.0006.000	000003	KAJIAN	Penilaian Aset tak Berwujud PT. RSA (Pekerjaan Penilaian Harga Saham)	30 Desember 2019	9	6	99.000.000,00	-	99.000.000,00	-	BADAN PENGELOLAAN KEUANGAN DAN ASET DAERAH
664	1.5.03.01.01.0006.000	000004	KAJIAN	Kajian Analisis Investasi untuk pendirian BPR Syariah	30 Desember 2019	9	6	99.830.500,00	-	99.830.500,00	-	BADAN PENGELOLAAN KEUANGAN DAN ASET DAERAH
<b>Sub Jumlah</b>								<b>626.023.000,00</b>	<b>-</b>	<b>626.023.000,00</b>	<b>-</b>	
<b>SKPD :</b>			<b>KEMANTREN TEGALREJO</b>									
665	1.5.03.01.01.0006.000	000001	KAJIAN	Perencanaan Kewilayahan Terintegrasi se Kemantren Tegalrejo	13 Oktober 2021	5	6	89.892.000,00	14.982.000,00	74.910.000,00	14.982.000,00	KEMANTREN TEGALREJO
666	1.5.03.01.01.0006.001	000001	Kajian	Perencanaan Pembangunan Wilayah Terintegrasi	09 Desember 2022	3	6	77.927.550,00	12.987.925,00	38.963.775,00	38.963.775,00	KEMANTREN TEGALREJO
<b>Sub Jumlah</b>								<b>167.819.550,00</b>	<b>27.969.925,00</b>	<b>113.873.775,00</b>	<b>53.945.775,00</b>	
<b>SKPD :</b>			<b>KEMANTREN PAKUALAMAN</b>									
667	1.5.03.01.01.0006.000	000001	KAJIAN	Perencanaan Kewilayahan Terintegrasi Layanan Kepariwisata	28 September 2021	5	6	59.683.000,00	9.947.166,67	49.735.833,33	9.947.166,67	KEMANTREN PAKUALAMAN
<b>Sub Jumlah</b>								<b>59.683.000,00</b>	<b>9.947.166,67</b>	<b>49.735.833,33</b>	<b>9.947.166,67</b>	
<b>SKPD :</b>			<b>KEMANTREN MANTRIJEON</b>									
668	1.5.03.01.01.0006.000	000001	KAJIAN	Kajian Perencanaan Masterplan Kawasan Kel. Gedongkiwo	30 Desember 2020	7	6	76.725.000,00	-	76.725.000,00	-	KEMANTREN MANTRIJEON
<b>Sub Jumlah</b>								<b>76.725.000,00</b>	<b>-</b>	<b>76.725.000,00</b>	<b>-</b>	
<b>Jumlah</b>								<b>62.831.716.597,21</b>	<b>1.045.706.066,47</b>	<b>61.994.024.764,28</b>	<b>837.691.832,93</b>	

**KARTU INVENTARIS BARANG (KIB)  
SOFTWARE**

No. Kode Lokasi : 12 -

Filter : SEMUA

12 - Kota Yogyakarta

No	Kode Barang	Jenis/Nama barang	Nomor Register	Judul Software>Nama Software	Tahun Perolehan	Asal Usul Cara Perolehan	Harga (Rp.)	Keterangan	Unit Kerja
1	2	3	4	5	6	7	8,00	9	10
<b>DINAS PENDIDIKAN, PEMUDA DAN OLAHRAGA</b>									
1	1.5.03.01.01.0005.000	SOFTWARE	000001	Software Animasi PAI SD	2013	Pembelian	880.000,00	-	DINAS PENDIDIKAN, PEMUDA DAN OLAHRAGA
2	1.5.03.01.01.0005.000	SOFTWARE	000001	OFICCICE HOME&STUDENT 2016 1 PC	2016	Pembelian	1.424.500,00	-	DINAS PENDIDIKAN, PEMUDA DAN OLAHRAGA
3	1.5.03.01.01.0005.000	SOFTWARE	000002	OFICCICE HOME&STUDENT 2016 1 PC	2016	Pembelian	1.424.500,00	-	DINAS PENDIDIKAN, PEMUDA DAN OLAHRAGA
4	1.5.03.01.01.0005.000	SOFTWARE	000003	OFICCICE HOME&STUDENT 2016 1 PC	2016	Pembelian	1.424.500,00	-	DINAS PENDIDIKAN, PEMUDA DAN OLAHRAGA
5	1.5.03.01.01.0005.000	SOFTWARE	000001	Pembangunan SIM Aplikasi LI	2017	Pembelian	56.257.000,00	-	DINAS PENDIDIKAN, PEMUDA DAN OLAHRAGA
6	1.5.03.01.01.0005.000	SOFTWARE	000002	Pembangunan SIM Aplikasi Pengelolaan Keuangan Sekolah	2017	Pembelian	56.889.500,00	-	DINAS PENDIDIKAN, PEMUDA DAN OLAHRAGA
7	1.5.03.01.01.0005.000	SOFTWARE	000001	SIM Aplikasi TPMBK	2018	Pembelian	49.426.465,00	-	DINAS PENDIDIKAN, PEMUDA DAN OLAHRAGA
8	1.5.03.01.01.0005.000	SOFTWARE	000002	Pembangunan SIM Aplikasi JPD	2018	Pembelian	123.972.365,00	-	DINAS PENDIDIKAN, PEMUDA DAN OLAHRAGA
9	1.5.03.01.01.0005.000	SOFTWARE	000003	Pengembangan SIM LI	2018	Pembelian	48.954.565,00	-	DINAS PENDIDIKAN, PEMUDA DAN OLAHRAGA
10	1.5.03.01.01.0005.000	SOFTWARE	000004	Pembangunan SIM e-learning	2018	Pembelian	48.828.065,00	-	DINAS PENDIDIKAN, PEMUDA DAN OLAHRAGA
11	1.5.03.01.01.0005.000	SOFTWARE	000005	Pembangunan SIM Aplikasi Teleconference	2018	Pembelian	44.802.065,00	-	DINAS PENDIDIKAN, PEMUDA DAN OLAHRAGA
12	1.5.03.01.01.0005.000	SOFTWARE	000006	Pengembangan SIM Apli e PPKS	2018	Pembelian	35.948.000,00	-	DINAS PENDIDIKAN, PEMUDA DAN OLAHRAGA
13	1.5.03.01.01.0005.000	SOFTWARE	000002	Pengembangan Sistem Pendidikan	2019	Pembelian	49.139.860,00	-	DINAS PENDIDIKAN, PEMUDA DAN OLAHRAGA
14	1.5.03.01.01.0005.000	SOFTWARE	000003	Pengembangan SIM Aplikasi E-Learning	2019	Pembelian	49.153.060,00	-	DINAS PENDIDIKAN, PEMUDA DAN OLAHRAGA
15	1.5.03.01.01.0005.000	SOFTWARE	000004	Pembangunan SIM Aplikasi PAK	2019	Pembelian	83.768.300,00	-	DINAS PENDIDIKAN, PEMUDA DAN OLAHRAGA
16	1.5.03.01.01.0005.000	SOFTWARE	000005	Pembangunan Aplikasi Server Backbone	2019	Pembelian	28.319.000,00	-	DINAS PENDIDIKAN, PEMUDA DAN OLAHRAGA
17	1.5.03.01.01.0005.000	SOFTWARE	000006	Pengembangan SIM Aplikasi KBS	2019	Pembelian	49.153.060,00	-	DINAS PENDIDIKAN, PEMUDA DAN OLAHRAGA
18	1.5.03.01.01.0005.000	SOFTWARE	000007	Pengembangan SIM Pengelolaan Keuangan	2019	Pembelian	49.287.700,00	-	DINAS PENDIDIKAN, PEMUDA DAN OLAHRAGA
19	1.5.03.01.01.0005.000	SOFTWARE	000002	Software Buku Induk (SDN Gedongkuning)	2020	Pembelian	5.000.000,00	-	DINAS PENDIDIKAN, PEMUDA DAN OLAHRAGA
20	1.5.03.01.01.0005.000	SOFTWARE	000003	Pengembangan SIM SIDIDIK	2020	Pembelian	69.173.500,00	-	DINAS PENDIDIKAN, PEMUDA DAN OLAHRAGA
21	1.5.03.01.01.0005.000	SOFTWARE	000001	SIM Aplikasi Backbone	2021	Belanja Modal	29.765.500,00	SIM Aplikasi Backbone Kegiatan Pembinaan Kelembagaan dan Manajemen Sekolah Nonformal/Kesetaraan	DINAS PENDIDIKAN, PEMUDA DAN OLAHRAGA
22	1.5.03.01.01.0005.000	SOFTWARE	000002	Software/Lisensi (Monitoring Siswa, Sigasspol, Sipeteespe)	2021	Belanja Modal	98.679.900,00	Software/Lisensi (Monitoring Siswa, Sigasspol, Sipeteespe) Kegiatan Pengelolaan Pendidikan Nonformal/Kesetaraan	DINAS PENDIDIKAN, PEMUDA DAN OLAHRAGA
23	1.5.03.01.01.0005.000	SOFTWARE	000001	Aplikasi Mesin Antrian	2023	Belanja Modal	4.995.000,00	Ditempatkan di PTSP	DINAS PENDIDIKAN, PEMUDA DAN OLAHRAGA
24	1.5.03.01.01.0009.000	SOFTWARE	000001	Website TK NEGERI 4	2021	Belanja Modal	2.000.000,00	Belanja Modal Pengadaan Website sekolah	TK NEGERI 4
25	1.5.03.01.01.0005.000	SOFTWARE	000001	WEB Sekolah	2021	Belanja Modal	2.000.000,00	dapat di akses di internet	TK NEGERI 5
26	1.5.03.01.01.0009.000	SOFTWARE	000001	Website TK NEGERI 6	2021	Belanja Modal	2.000.000,00	Dipergunakan untuk menampilkan segala kegiatan belajar mengajar sekolahan dan kegiatan ekstrakurikuler dan untuk menampilkan segala informasi yg terkait dgn sekolahan	TK NEGERI 6
27	1.5.03.01.01.0005.000	SOFTWARE	000001	LISENSI WINDOWS 10 PROFESIONAL OEM	2021	Belanja Modal	4.500.000,00	di ruang LAB	SD NEGERI TERBANSARI I
28	1.5.03.01.01.0005.001	Software	000001	Lisensi Windows 10 Pro Original	2022	Belanja Modal	3.000.000,00	Di Lab Komputer	SD NEGERI TERBANSARI I
29	1.5.03.01.01.0005.000	SOFTWARE	000001	Software Kaspersky Antivirus	2021	Belanja Modal	250.000,00	Kantor Guru	SD NEGERI VIDYA QASANA
30	1.5.03.01.01.0005.000	SOFTWARE	000002	Software Kaspersky Antivirus	2021	Belanja Modal	250.000,00	Kantor Guru	SD NEGERI VIDYA QASANA
31	1.5.03.01.01.0005.000	SOFTWARE	000003	Software Kaspersky Antivirus	2021	Belanja Modal	250.000,00	Kantor Guru	SD NEGERI VIDYA QASANA
32	1.5.03.01.01.0005.000	SOFTWARE	000004	Software Kaspersky Antivirus	2021	Belanja Modal	250.000,00	Kantor Guru	SD NEGERI VIDYA QASANA
33	1.5.03.01.01.0005.000	SOFTWARE	000005	Software Kaspersky Antivirus	2021	Belanja Modal	250.000,00	Kantor Guru	SD NEGERI VIDYA QASANA
34	1.5.03.01.01.0005.000	SOFTWARE	000006	Software Windows 10	2021	Belanja Modal	4.000.000,00	Kantor Guru	SD NEGERI VIDYA QASANA
35	1.5.03.01.01.0005.000	SOFTWARE	000007	Software office 2019 profesional	2021	Belanja Modal	4.000.000,00	Kantor Guru	SD NEGERI VIDYA QASANA



No	Kode Barang	Jenis /Nama barang	Nomor Register	Judul Software>Nama Software	Tahun Perolehan	Asal Usul Cara Perolehan	Harga (Rp.)	Keterangan	Unit Kerja
1	2	3	4	5	6	7	8,00	9	10
95	1.5.03.01.01.0005.000	SOFTWARE	000006	Antivirus Avast Lisensi 2 Tahun	2022	Belanja Modal	100.000,00	Digunakan di Lab.Komputer	SD NEGERI KOTAGEDE I
96	1.5.03.01.01.0005.000	SOFTWARE	000007	Antivirus Avast Lisensi 2 Tahun	2022	Belanja Modal	100.000,00	Digunakan di Lab.Komputer	SD NEGERI KOTAGEDE I
97	1.5.03.01.01.0005.000	SOFTWARE	000008	Antivirus Avast Lisensi 2 Tahun	2022	Belanja Modal	100.000,00	Digunakan di Lab. Komputer	SD NEGERI KOTAGEDE I
98	1.5.03.01.01.0005.000	SOFTWARE	000009	Antivirus Avast Lisensi 2 Tahun	2022	Belanja Modal	100.000,00	Digunakan di Lab. Komputer	SD NEGERI KOTAGEDE I
99	1.5.03.01.01.0005.000	SOFTWARE	000010	Antivirus Avast Lisensi 2 Tahun	2022	Belanja Modal	100.000,00	Digunakan di Lab. Komputer	SD NEGERI KOTAGEDE I
100	1.5.03.01.01.0005.000	SOFTWARE	000011	Antivirus Avast Lisensi 2 Tahun	2022	Belanja Modal	100.000,00	Digunakan di Lab.Komputer	SD NEGERI KOTAGEDE I
101	1.5.03.01.01.0005.000	SOFTWARE	000012	Antivirus Avast Lisensi 2 Tahun	2022	Belanja Modal	100.000,00	Digunakan di Lab.Komputer	SD NEGERI KOTAGEDE I
102	1.5.03.01.01.0005.000	SOFTWARE	000013	Antivirus Avast Lisensi 2 Tahun	2022	Belanja Modal	100.000,00	Digunakan di Lab.Komputer	SD NEGERI KOTAGEDE I
103	1.5.03.01.01.0005.000	SOFTWARE	000014	Antivirus Avast Lisensi 2 Tahun	2022	Belanja Modal	100.000,00	Digunakan di Lab. Komputer	SD NEGERI KOTAGEDE I
104	1.5.03.01.01.0005.000	SOFTWARE	000015	Antivirus Avast Lisensi 2 Tahun	2022	Belanja Modal	100.000,00	Digunakan di Lab.Komputer	SD NEGERI KOTAGEDE I
105	1.5.03.01.01.0005.000	SOFTWARE	000016	Antivirus Avast Lisensi 2 Tahun	2022	Belanja Modal	100.000,00	Digunakan di Lab.Komputer	SD NEGERI KOTAGEDE I
106	1.5.03.01.01.0005.000	SOFTWARE	000017	Antivirus Avast Lisensi 2 Tahun	2022	Belanja Modal	100.000,00	Digunakan di Lab. Komputer	SD NEGERI KOTAGEDE I
107	1.5.03.01.01.0005.000	SOFTWARE	000018	Antivirus Smadav Pro Lisensi 1 Tahun	2022	Belanja Modal	60.000,00	Digunakan di Lab. Komputer	SD NEGERI KOTAGEDE I
108	1.5.03.01.01.0005.000	SOFTWARE	000019	Antivirus Smadav Pro Lisensi 1 Tahun	2022	Belanja Modal	60.000,00	Digunakan di Lab. Komputer	SD NEGERI KOTAGEDE I
109	1.5.03.01.01.0005.000	SOFTWARE	000020	Antivirus Smadav Pro Lisensi 1 Tahun	2022	Belanja Modal	60.000,00	Digunakan di Lab. Komputer	SD NEGERI KOTAGEDE I
110	1.5.03.01.01.0005.000	SOFTWARE	000021	Antivirus Smadav Pro Lisensi 1 Tahun	2022	Belanja Modal	60.000,00	Digunakan di Lab. Komputer	SD NEGERI KOTAGEDE I
111	1.5.03.01.01.0005.000	SOFTWARE	000022	Antivirus Smadav Pro Lisensi 1 Tahun	2022	Belanja Modal	60.000,00	Digunakan di Lab. Komputer	SD NEGERI KOTAGEDE I
112	1.5.03.01.01.0005.000	SOFTWARE	000023	Antivirus Smadav Pro Lisensi 1 Tahun	2022	Belanja Modal	60.000,00	Digunakan di Lab. Komputer	SD NEGERI KOTAGEDE I
113	1.5.03.01.01.0005.000	SOFTWARE	000024	Antivirus Smadav Pro Lisensi 1 Tahun	2022	Belanja Modal	60.000,00	Digunakan di Lab. Komputer	SD NEGERI KOTAGEDE I
114	1.5.03.01.01.0005.000	SOFTWARE	000025	Antivirus Smadav Pro Lisensi 1 Tahun	2022	Belanja Modal	60.000,00	Digunakan di Lab. Komputer	SD NEGERI KOTAGEDE I
115	1.5.03.01.01.0005.000	SOFTWARE	000026	Antivirus Smadav Pro Lisensi 1 Tahun	2022	Belanja Modal	60.000,00	Digunakan di Lab. Komputer	SD NEGERI KOTAGEDE I
116	1.5.03.01.01.0005.000	SOFTWARE	000027	Adobe Creative Cloud 1 Tahun	2022	Belanja Modal	2.800.000,00	Digunakan di Lab. Komputer	SD NEGERI KOTAGEDE I
117	1.5.03.01.01.0005.000	SOFTWARE	000028	Antivirus Smadav Pro Lisensi 1 Tahun	2022	Belanja Modal	60.000,00	Digunakan di Lab. Komputer	SD NEGERI KOTAGEDE I
118	1.5.03.01.01.0005.000	SOFTWARE	000029	Antivirus Smadav Pro Lisensi 1 Tahun	2022	Belanja Modal	60.000,00	Digunakan di Lab.Komputer	SD NEGERI KOTAGEDE I
119	1.5.03.01.01.0005.000	SOFTWARE	000030	Antivirus Smadav Pro Lisensi 1 Tahun	2022	Belanja Modal	60.000,00	Digunakan di Lab. Komputer	SD NEGERI KOTAGEDE I
120	1.5.03.01.01.0005.000	SOFTWARE	000031	Antivirus Smadav Pro Lisensi 1 Tahun	2022	Belanja Modal	60.000,00	Digunakan di Lab. Komputer	SD NEGERI KOTAGEDE I
121	1.5.03.01.01.0005.000	SOFTWARE	000032	Antivirus Smadav Pro Lisensi 1 Tahun	2022	Belanja Modal	60.000,00	Digunakan di Lab. Komputer	SD NEGERI KOTAGEDE I
122	1.5.03.01.01.0005.000	SOFTWARE	000033	Antivirus Smadav Pro Lisensi 1 Tahun	2022	Belanja Modal	60.000,00	Digunakan di Lab. Komputer	SD NEGERI KOTAGEDE I
123	1.5.03.01.01.0005.000	SOFTWARE	000034	Antivirus Smadav Pro Lisensi 1 Tahun	2022	Belanja Modal	60.000,00	Digunakan di Lab. Komputer	SD NEGERI KOTAGEDE I
124	1.5.03.01.01.0005.000	SOFTWARE	000035	Antivirus Smadav Pro Lisensi 1 Tahun	2022	Belanja Modal	60.000,00	Digunakan di Lab. Komputer	SD NEGERI KOTAGEDE I
125	1.5.03.01.01.0005.000	SOFTWARE	000036	Antivirus Smadav Pro Lisensi 1 Tahun	2022	Belanja Modal	60.000,00	Digunakan di Lab. Komputer	SD NEGERI KOTAGEDE I
126	1.5.03.01.01.0005.000	SOFTWARE	000037	Antivirus Smadav Pro Lisensi 1 Tahun	2022	Belanja Modal	60.000,00	Digunakan di Lab. Komputer	SD NEGERI KOTAGEDE I
127	1.5.03.01.01.0005.000	SOFTWARE	000038	Antivirus Avast Lisensi 2 Tahun	2022	Belanja Modal	100.000,00	Digunakan di Lab. Komputer	SD NEGERI KOTAGEDE I
128	1.5.03.01.01.0005.000	SOFTWARE	000039	Antivirus Avast Lisensi 2 Tahun	2022	Belanja Modal	100.000,00	Digunakan di Lab.Komputer	SD NEGERI KOTAGEDE I
129	1.5.03.01.01.0005.000	SOFTWARE	000040	Antivirus Avast Lisensi 2 Tahun	2022	Belanja Modal	100.000,00	Digunakan di Lab. Komputer	SD NEGERI KOTAGEDE I
130	1.5.03.01.01.0005.000	SOFTWARE	000041	Antivirus Avast Lisensi 2 Tahun	2022	Belanja Modal	100.000,00	Digunakan di Lab. Komputer	SD NEGERI KOTAGEDE I
131	1.5.03.01.01.0005.000	SOFTWARE	000042	Antivirus Smadav Pro Lisensi 1 Tahun	2022	Belanja Modal	60.000,00	Digunakan di Lab.Komputer	SD NEGERI KOTAGEDE I
132	1.5.03.01.01.0005.000	SOFTWARE	000043	Antivirus Smadav Pro Lisensi 1 Tahun	2022	Belanja Modal	60.000,00	Digunakan di Lab.Komputer	SD NEGERI KOTAGEDE I
133	1.5.03.01.01.0005.000	SOFTWARE	000044	Antivirus Smadav Pro Lisensi 1 Tahun	2022	Belanja Modal	60.000,00	Digunakan di Lab.Komputer	SD NEGERI KOTAGEDE I
134	1.5.03.01.01.0005.000	SOFTWARE	000045	Antivirus Smadav Pro Lisensi 1 Tahun	2022	Belanja Modal	60.000,00	Digunakan di Lab.Komputer	SD NEGERI KOTAGEDE I
135	1.5.03.01.01.0005.000	SOFTWARE	000046	Antivirus Smadav Pro Lisensi 1 Tahun	2022	Belanja Modal	60.000,00	Digunakan di Lab. Komputer	SD NEGERI KOTAGEDE I
136	1.5.03.01.01.0005.000	SOFTWARE	000047	Antivirus Smadav Pro Lisensi 1 Tahun	2022	Belanja Modal	60.000,00	Digunakan di Lab. Komputer	SD NEGERI KOTAGEDE I
137	1.5.03.01.01.0005.000	SOFTWARE	000048	Antivirus Avast Lisensi 2 Tahun	2022	Belanja Modal	100.000,00	Digunakan di Lab.Komputer	SD NEGERI KOTAGEDE I
138	1.5.03.01.01.0005.000	SOFTWARE	000049	Antivirus Avast Lisensi 2 Tahun	2022	Belanja Modal	100.000,00	Digunakan di Lab. Komputer	SD NEGERI KOTAGEDE I
139	1.5.03.01.01.0005.000	SOFTWARE	000050	Antivirus Avast Lisensi 2 Tahun	2022	Belanja Modal	100.000,00	Digunakan di Lab. Komputer	SD NEGERI KOTAGEDE I
140	1.5.03.01.01.0005.000	SOFTWARE	000051	Antivirus Avast Lisensi 2 Tahun	2022	Belanja Modal	100.000,00	Digunakan di Lab. Komputer	SD NEGERI KOTAGEDE I
141	1.5.03.01.01.0009.000	SOFTWARE	000001	Website Sekolah	2021	Belanja Modal	4.750.000,00	website sekolah www.randusarijogja.sch.id	SD NEGERI RANDUSARI
142	1.5.03.01.01.0005.000	SOFTWARE	000001	Windows 10 home 64 bit original boc	2021	Belanja Modal	2.550.000,00	di lap komputer	SD NEGERI REJOWINANGUN I
143	1.5.03.01.01.0005.000	SOFTWARE	000002	Windows 10 home 64 Bit original Box	2021	Belanja Modal	2.550.000,00	di Lap komputer	SD NEGERI REJOWINANGUN I
144	1.5.03.01.01.0005.000	SOFTWARE	000001	Software perpustakaan	2021	Belanja Modal	1.000.000,00	digunakan untuk perpustakaan	SD NEGERI TUKANGAN
145	1.5.03.01.01.0005.000	SOFTWARE	000001	Software Aplikasi Perkantoran	2021	Hibah	950.000,00	Microsof (Office Standard) Office Std 2019 SIGL OLP NL Acdmc (Pendidikan) - HIBAH	SD NEGERI GEDONGKIWO
146	1.5.03.01.01.0005.000	SOFTWARE	000002	Software Aplikasi Perkantoran	2021	Hibah	950.000,00	Microsof (Office Standard) Office Std 2019 SIGL OLP NL Acdmc (Pendidikan) - HIBAH	SD NEGERI GEDONGKIWO

No	Kode Barang	Jenis /Nama barang	Nomor Register	Judul Software>Nama Software	Tahun Perolehan	Asal Usul Cara Perolehan	Harga (Rp.)	Keterangan	Unit Kerja
1	2	3	4	5	6	7	8,00	9	10
147	1.5.03.01.01.0005.000	SOFTWARE	000003	Software Aplikasi Perkantoran	2021	Hibah	950.000,00	Microsof (Office Standard) Office Std 2019 SIGL OLP NL Acdmc (Pendidikan) - HIBAH	SD NEGERI GEDONGKIWO
148	1.5.03.01.01.0005.000	SOFTWARE	000004	Software Aplikasi Perkantoran	2021	Hibah	950.000,00	Microsof (Office Standard) Office Std 2019 SIGL OLP NL Acdmc (Pendidikan) - HIBAH	SD NEGERI GEDONGKIWO
149	1.5.03.01.01.0005.000	SOFTWARE	000001	Software Aplikasi Perkantoran (Aset Tidak Berwujud)	2021	Hibah	466.000,00	Hibah Kementrian- BAST tanggal 25 Oktober 2017	SD NEGERI KINTELAN I
150	1.5.03.01.01.0005.000	SOFTWARE	000001	Software Aplikasi Perkantoran	2021	Hibah	950.000,00	Microsof (Office Standard) Office Std 2019 SIGL OLP NL Acdmc (Pendidikan) - HIBAH	SD NEGERI MINGGIRAN
151	1.5.03.01.01.0005.000	SOFTWARE	000002	Software Aplikasi Perkantoran	2021	Hibah	950.000,00	Microsof (Office Standard) Office Std 2019 SIGL OLP NL Acdmc (Pendidikan) - HIBAH	SD NEGERI MINGGIRAN
152	1.5.03.01.01.0005.000	SOFTWARE	000003	Software Aplikasi Perkantoran	2021	Hibah	950.000,00	Microsof (Office Standard) Office Std 2019 SIGL OLP NL Acdmc (Pendidikan) - HIBAH	SD NEGERI MINGGIRAN
153	1.5.03.01.01.0005.000	SOFTWARE	000004	Software Aplikasi Perkantoran	2021	Hibah	950.000,00	Microsof (Office Standard) Office Std 2019 SIGL OLP NL Acdmc (Pendidikan) - HIBAH	SD NEGERI MINGGIRAN
154	1.5.03.01.01.0005.000	SOFTWARE	000001	Eperpus Smart Library Gramedia	2022	Belanja Modal	5.220.000,00	Terinstal dipergustakaan sekolah - BOSNAS	SD NEGERI PUJOKUSUMAN I
155	1.5.03.01.01.0009.000	SOFTWARE	000001	DOMAIN WEBSITE	2021	Belanja Modal	950.070,00	WEB SEKOLAH	SD NEGERI BANGUNREJO II
156	1.5.03.01.01.0005.000	SOFTWARE	000001	Microsof ( Office Standar )	2021	Hibah	950.000,00	Bantuan Sarana Pendidikan	SD NEGERI NGABEAN
157	1.5.03.01.01.0005.000	SOFTWARE	000002	Microsof ( Office Standard )	2021	Hibah	950.000,00	Bantuan Sarana Pendidikan	SD NEGERI NGABEAN
158	1.5.03.01.01.0005.000	SOFTWARE	000003	Microsof ( Office Standard )	2021	Hibah	950.000,00	Bantuan Sarana Pendidikan	SD NEGERI NGABEAN
159	1.5.03.01.01.0005.000	SOFTWARE	000004	Microsof ( Office Standard )	2021	Hibah	950.000,00	Bantuan Sarana Pendidikan	SD NEGERI NGABEAN
160	1.5.03.01.01.0005.001	Software	000001	SOFTWARE SERVER CLOUD E-RAPORT	2023	Belanja Modal	500.000,00	BOSDA	SD NEGERI PETINGGEN
161	1.5.03.01.01.0005.000	SOFTWARE	000001	Software Aplikasi Perkantoran	2021	Hibah	950.000,00	Hibah dari KEMDIKBUD Tahun 2019	SD NEGERI TEGALMULYO
162	1.5.03.01.01.0005.000	SOFTWARE	000002	Software Aplikasi Perkantoran	2021	Hibah	950.000,00	Hibah dari KEMDIKBUD Tahun 2019	SD NEGERI TEGALMULYO
163	1.5.03.01.01.0005.000	SOFTWARE	000003	Software Aplikasi Perkantoran	2021	Hibah	950.000,00	Hibah dari KEMDIKBUD Tahun 2019	SD NEGERI TEGALMULYO
164	1.5.03.01.01.0005.000	SOFTWARE	000004	Software Aplikasi Perkantoran	2021	Hibah	950.000,00	Hibah dari KEMDIKBUD Tahun 2019	SD NEGERI TEGALMULYO
165	1.5.03.01.01.0005.000	SOFTWARE	000001	APLIKASI SMART LIBRARY	2021	Belanja Modal	6.450.000,00	Software untuk perpustakaan	UPT SMP NEGERI 1
166	1.5.03.01.01.0005.000	SOFTWARE	000001	Digital Perpustakaan Smart Library Gramedia	2021	Belanja Modal	10.000.000,00	Smart Library Gramedia	UPT SMP NEGERI 5
167	1.5.03.01.01.0005.001	Software	000001	Sistem Smatschool	2022	Belanja Modal	18.044.000,00	BOSDA	UPT SMP NEGERI 6
168	1.5.03.01.01.0005.000	SOFTWARE	000001	GESCHOOL	2022	Belanja Modal	21.000.000,00	Software Geschool	UPT SMP NEGERI 10
169	1.5.03.01.01.0005.000	SOFTWARE	000001	Aplikasi E-Testing (Online Test)	2021	Belanja Modal	16.500.000,00	Pembelian Oleh Waka Kurikulum	UPT SMP NEGERI 11
170	1.5.03.01.01.0005.000	SOFTWARE	000002	Software Manajemen Informasi Sekolah	2021	Belanja Modal	5.500.000,00	Manajemen Kepala Sekolah	UPT SMP NEGERI 11
171	1.5.03.01.01.0005.000	SOFTWARE	000001	Aplikasi E Perpus	2021	Belanja Modal	6.250.000,00	Sumber dana bosda digunakan untuk pengembangan Perpustakaan.	UPT SMP NEGERI 16
<b>Sub Jumlah</b>							<b>1.159.746.475,00</b>		
<b>DINAS KESEHATAN</b>									
172	1.5.03.01.01.0005.000	SOFTWARE	000001	Software mastering database	2017	Pembelian	24.073.580,00	-	DINAS KESEHATAN
173	1.5.03.01.01.0005.000	SOFTWARE	000002	Software Aplikasi E-Regulasi Perizinan dan Sertifikasi Bidang Kesehatan	2017	Pembelian	26.590.000,00	-	DINAS KESEHATAN

No	Kode Barang	Jenis /Nama barang	Nomor Register	Judul Software>Nama Software	Tahun Perolehan	Asal Usul Cara Perolehan	Harga (Rp.)	Keterangan	Unit Kerja
1	2	3	4	5	6	7	8,00	9	10
174	1.5.03.01.01.0005.000	SOFTWARE	000001	software	2018	Pembelian	778.950,00	-	DINAS KESEHATAN
175	1.5.03.01.01.0005.000	SOFTWARE	000002	software	2018	Pembelian	778.950,00	-	DINAS KESEHATAN
176	1.5.03.01.01.0005.000	SOFTWARE	000003	Software Sismadak	2018	Pembelian	16.029.800,00	-	DINAS KESEHATAN
177	1.5.03.01.01.0005.000	SOFTWARE	000001	Software Microsoft Wndows 10 home	2020	Pembelian	2.094.000,00	-	DINAS KESEHATAN
178	1.5.03.01.01.0005.000	SOFTWARE	000002	Software Program E-IRTP	2020	Pembelian	22.275.000,00	-	DINAS KESEHATAN
179	1.5.03.01.01.0005.000	SOFTWARE	000001	PENINGKATAN TATA KELOLA RUMAH SAKIT DAN FASILITAS PELAYANAN KESEHATAN TINGKAT DAERAH	2021	Belanja Modal	44.770.000,00	UNTUK REGULASI	DINAS KESEHATAN
180	1.5.03.01.01.0005.000	SOFTWARE	000002	PEMBINAAN DAN PENGAWASAN TENAGA KESEHATAN SERTA TINDAK LANJUT PERIZINAN PRATEK TENAGA KESEHATAN	2021	Belanja Modal	12.000.000,00	UNTUK SDM	DINAS KESEHATAN
181	1.5.03.01.01.0005.000	SOFTWARE	000003	PENGENDALIAN DAN PENGAWASAN SERTIFIKAT PRODUKSI PANGAN INDUSTRI RUMAH TANGGA	2021	Belanja Modal	12.000.000,00	UNTUK SDM	DINAS KESEHATAN
182	1.5.03.01.01.0005.000	SOFTWARE	000004	PENGENDALIAN DAN PENGAWASAN SERTA TINDAK LANJUT PENGAWASAN PENERBITAN SERTIFIKAT HIGIENE SANITASI	2021	Belanja Modal	44.715.000,00	UNTUK SDM	DINAS KESEHATAN
183	1.5.03.01.01.0005.001	Software	000001	Software Aplikasi SIM IFK	2023	Belanja Modal	63.825.000,00	Farmasi	DINAS KESEHATAN
184	1.5.03.01.01.0005.000	SOFTWARE	000001	Software Aplikasi Program SIM RS	2010	Pembelian	158.400.000,00	-	RUMAH SAKIT UMUM DAERAH KOTA YOGYAKARTA
185	1.5.03.01.01.0005.000	SOFTWARE	000001	Software Windows 8	2013	Pembelian	33.535.600,00	-	RUMAH SAKIT UMUM DAERAH KOTA YOGYAKARTA
186	1.5.03.01.01.0005.000	SOFTWARE	000002	Website RSUD	2013	Pembelian	5.300.000,00	-	RUMAH SAKIT UMUM DAERAH KOTA YOGYAKARTA
187	1.5.03.01.01.0005.000	SOFTWARE	000003	SIM Inventory Farmasi	2013	Pembelian	49.600.000,00	-	RUMAH SAKIT UMUM DAERAH KOTA YOGYAKARTA
188	1.5.03.01.01.0005.000	SOFTWARE	000001	Modul Aplikasi Touchsreen	2015	Pembelian	15.007.631,00	-	RUMAH SAKIT UMUM DAERAH KOTA YOGYAKARTA
189	1.5.03.01.01.0005.000	SOFTWARE	000002	Modul Integrasi SIM RS BPJS	2015	Pembelian	38.519.587,00	-	RUMAH SAKIT UMUM DAERAH KOTA YOGYAKARTA
190	1.5.03.01.01.0005.000	SOFTWARE	000003	Modul Jasa Medik	2015	Pembelian	50.025.437,00	-	RUMAH SAKIT UMUM DAERAH KOTA YOGYAKARTA
191	1.5.03.01.01.0005.000	SOFTWARE	000004	Modul SMS Gateway	2015	Pembelian	25.012.719,00	-	RUMAH SAKIT UMUM DAERAH KOTA YOGYAKARTA
192	1.5.03.01.01.0005.000	SOFTWARE	000005	Replikasi	2015	Pembelian	7.503.816,00	-	RUMAH SAKIT UMUM DAERAH KOTA YOGYAKARTA
193	1.5.03.01.01.0005.000	SOFTWARE	000006	Modul SIM RS (SKM/BRM)	2015	Pembelian	25.012.719,00	-	RUMAH SAKIT UMUM DAERAH KOTA YOGYAKARTA
194	1.5.03.01.01.0005.000	SOFTWARE	000007	Modul Antrian	2015	Pembelian	25.012.719,00	-	RUMAH SAKIT UMUM DAERAH KOTA YOGYAKARTA
195	1.5.03.01.01.0005.000	SOFTWARE	000001	Software modul pendaftaran dan laporan	2019	Pembelian	16.500.000,00	-	RUMAH SAKIT UMUM DAERAH KOTA YOGYAKARTA
196	1.5.03.01.01.0005.000	SOFTWARE	000002	Software PACS	2019	Pembelian	2.635.000.000,00	-	RUMAH SAKIT UMUM DAERAH KOTA YOGYAKARTA
197	1.5.03.01.01.0005.000	SOFTWARE	000001	SIM RS	2020	Pembelian	395.825.000,00	-	RUMAH SAKIT UMUM DAERAH KOTA YOGYAKARTA
198	1.5.03.01.01.0005.000	SOFTWARE	000001	Software Endoscopy Endo Record Ultra Pro	2022	Belanja Modal	144.724.020,00	Software untuk alat Endoscopy merk Fujinon Fujifilm yaitu : Endo Record Ultra Pro	RUMAH SAKIT UMUM DAERAH KOTA YOGYAKARTA
199	1.5.03.01.01.0005.001	Software	000001	Modul Rawat Inap SIM-RS	2021	Belanja Modal	341.000.000,00	-	RUMAH SAKIT UMUM DAERAH KOTA YOGYAKARTA
200	1.5.03.01.01.0005.001	Software	000001	Modul SMARTA Modul Operasi	2023	Belanja Modal	300.000.000,00	Pengembangan Modul SMARTA Modul Operasi	RUMAH SAKIT UMUM DAERAH KOTA YOGYAKARTA
201	1.5.03.01.01.0005.000	SOFTWARE	000001	Software dan mastering database barcode barang persediaan (RS Pratama)	2017	Pembelian	24.073.580,00	-	RUMAH SAKIT PRATAMA
202	1.5.03.01.01.0005.001	Software	000001	WINDOWS 10 PROFESIONAL 64 BIT	2021	Belanja Modal	2.903.553,00	-	PUSKESMAS GONDOKUSUMAN I
<b>Sub Jumlah</b>							<b>4.562.886.661,00</b>		
<b>DINAS PEKERJAAN UMUM PERUMAHAN DAN KAWASAN PERMUKIMAN</b>									
203	1.5.03.01.01.0005.000	SOFTWARE	000001	Pendataan Penghuni Tahap II	2019	Pembelian	37.745.000,00	-	DINAS PEKERJAAN UMUM PERUMAHAN DAN KAWASAN PERMUKIMAN
204	1.5.03.01.01.0005.000	SOFTWARE	000002	Updating SIM Pendataan Penanganan Permukiman Kumuh	2019	Pembelian	44.794.000,00	-	DINAS PEKERJAAN UMUM PERUMAHAN DAN KAWASAN PERMUKIMAN
<b>Sub Jumlah</b>							<b>82.539.000,00</b>		
<b>DINAS PEMBERDAYAAN PEREMPUAN PERLINDUNGAN ANAK DAN PENGENDALIAN PENDUDUK KELUARGA BERENCANA</b>									
205	1.5.03.01.01.0005.000	SOFTWARE	000001	SIM KB	2018	Pembelian	47.841.000,00	-	DINAS PEMBERDAYAAN PEREMPUAN PERLINDUNGAN ANAK DAN PENGENDALIAN PENDUDUK KELUARGA BERENCANA
<b>Sub Jumlah</b>							<b>47.841.000,00</b>		
<b>DINAS KEPENDUDUKAN DAN PENCATATAN SIPIL</b>									
206	1.5.03.01.01.0005.000	SOFTWARE	000001	Aplikasi Management LED & Antrian	2017	Pembelian	207.720.800,00	-	DINAS KEPENDUDUKAN DAN PENCATATAN SIPIL
207	1.5.03.01.01.0005.000	SOFTWARE	000001	Software Alat Baca Sidik Jari	2018	Pembelian	40.000.000,00	-	DINAS KEPENDUDUKAN DAN PENCATATAN SIPIL
208	1.5.03.01.01.0005.000	SOFTWARE	000001	Software Aplikasi Lisensi	2019	Pembelian	7.000.000,00	-	DINAS KEPENDUDUKAN DAN PENCATATAN SIPIL
<b>Sub Jumlah</b>							<b>254.720.800,00</b>		

No	Kode Barang	Jenis /Nama barang	Nomor Register	Judul Software>Nama Software	Tahun Perolehan	Asal Usul Cara Perolehan	Harga (Rp.)	Keterangan	Unit Kerja
1	2	3	4	5	6	7	8,00	9	10
<b>DINAS PERHUBUNGAN</b>									
209	1.5.03.01.01.0005.000	SOFTWARE	000001	Software VISSIM	2017	Pembelian	126.500.000,00	-	DINAS PERHUBUNGAN
210	1.5.03.01.01.0005.000	SOFTWARE	000001	Data base jaringan dan intregrasi muda angkutan di Kota Yogyakarta	2020	Pembelian	83.655.000,00	-	DINAS PERHUBUNGAN
211	1.5.03.01.01.0005.001	Software	000001	Software Digital Traffic Counting	2022	Belanja Modal	50.000.000,00	Software yang berguna untuk mempermudah dalam menghitung volume lalu lintas di kota yogyakarta guna membantu mengambil kebijakan suatu wilayah	DINAS PERHUBUNGAN
<b>Sub Jumlah</b>							<b>260.155.000,00</b>		
<b>DINAS KOMUNIKASI, INFORMASI DAN PERSANDIAN</b>									
212	1.5.03.01.01.0005.000	SOFTWARE	000001	SIM Aplikasi Pelayanan Perijinan	2005	Pembelian	57.997.000,00	-	DINAS KOMUNIKASI, INFORMASI DAN PERSANDIAN
213	1.5.03.01.01.0005.000	SOFTWARE	000001	SIM Pasar	2006	Pembelian	237.072.000,00	-	DINAS KOMUNIKASI, INFORMASI DAN PERSANDIAN
214	1.5.03.01.01.0005.000	SOFTWARE	000002	SIM Dokumen IMBB	2007	Pembelian	94.391.000,00	-	DINAS KOMUNIKASI, INFORMASI DAN PERSANDIAN
215	1.5.03.01.01.0005.000	SOFTWARE	000002	SIM Presensi Sidik Jari	2008	Pembelian	46.090.000,00	-	DINAS KOMUNIKASI, INFORMASI DAN PERSANDIAN
216	1.5.03.01.01.0005.000	SOFTWARE	000007	SIM Domain perijinan	2008	Pembelian	117.564.000,00	-	DINAS KOMUNIKASI, INFORMASI DAN PERSANDIAN
217	1.5.03.01.01.0005.000	SOFTWARE	000002	SIM Web Service PBB	2009	Pembelian	97.702.000,00	-	DINAS KOMUNIKASI, INFORMASI DAN PERSANDIAN
218	1.5.03.01.01.0005.000	SOFTWARE	000003	Penyempurnaan SIM Perijinan	2009	Pembelian	335.304.500,00	-	DINAS KOMUNIKASI, INFORMASI DAN PERSANDIAN
219	1.5.03.01.01.0005.000	SOFTWARE	000001	Aplikasi Advice Planning dan SMS Gateway'	2010	Pembelian	93.785.000,00	-	DINAS KOMUNIKASI, INFORMASI DAN PERSANDIAN
220	1.5.03.01.01.0005.000	SOFTWARE	000001	Software Perijinan Online	2011	Pembelian	167.605.000,00	-	DINAS KOMUNIKASI, INFORMASI DAN PERSANDIAN
221	1.5.03.01.01.0005.000	SOFTWARE	000002	Software Penyempurnaan IMBB	2011	Pembelian	223.999.000,00	-	DINAS KOMUNIKASI, INFORMASI DAN PERSANDIAN
222	1.5.03.01.01.0005.000	SOFTWARE	000002	SIM Mapatda	2012	Pembelian	94.500.000,00	-	DINAS KOMUNIKASI, INFORMASI DAN PERSANDIAN
223	1.5.03.01.01.0005.000	SOFTWARE	000003	SIM Pelaporan	2012	Pembelian	6.200.000,00	-	DINAS KOMUNIKASI, INFORMASI DAN PERSANDIAN
224	1.5.03.01.01.0005.000	SOFTWARE	000001	Pengembangan SIM Pelaporan	2013	Pembelian	19.387.000,00	-	DINAS KOMUNIKASI, INFORMASI DAN PERSANDIAN
225	1.5.03.01.01.0005.000	SOFTWARE	000002	Software Mastercame	2013	Pembelian	148.000.000,00	-	DINAS KOMUNIKASI, INFORMASI DAN PERSANDIAN
226	1.5.03.01.01.0005.000	SOFTWARE	000001	SIM Mapatda	2014	Pembelian	48.559.500,00	-	DINAS KOMUNIKASI, INFORMASI DAN PERSANDIAN
227	1.5.03.01.01.0005.000	SOFTWARE	000005	Pengembangan SISMIOP	2014	Pembelian	9.900.000,00	-	DINAS KOMUNIKASI, INFORMASI DAN PERSANDIAN
228	1.5.03.01.01.0005.000	SOFTWARE	000006	SIM Monografi Kelurahan	2014	Pembelian	9.900.000,00	-	DINAS KOMUNIKASI, INFORMASI DAN PERSANDIAN
229	1.5.03.01.01.0005.000	SOFTWARE	000008	SIM Assaenering	2014	Pembelian	9.900.000,00	-	DINAS KOMUNIKASI, INFORMASI DAN PERSANDIAN
230	1.5.03.01.01.0005.000	SOFTWARE	000010	SIM Persediaan	2014	Pembelian	18.480.000,00	-	DINAS KOMUNIKASI, INFORMASI DAN PERSANDIAN
231	1.5.03.01.01.0005.000	SOFTWARE	000011	Wistle Blower Sistem Inspektorat	2014	Pembelian	18.480.000,00	-	DINAS KOMUNIKASI, INFORMASI DAN PERSANDIAN
232	1.5.03.01.01.0005.000	SOFTWARE	000014	Software Solidworks	2014	Pembelian	140.000.000,00	-	DINAS KOMUNIKASI, INFORMASI DAN PERSANDIAN
233	1.5.03.01.01.0005.000	SOFTWARE	000015	Pembangunan Aplikasi IKM dengan touchpad	2014	Pembelian	38.885.000,00	-	DINAS KOMUNIKASI, INFORMASI DAN PERSANDIAN
234	1.5.03.01.01.0005.000	SOFTWARE	000001	Pengembangan SIM Mapatda	2015	Pembelian	44.211.590,00	-	DINAS KOMUNIKASI, INFORMASI DAN PERSANDIAN
235	1.5.03.01.01.0005.000	SOFTWARE	000002	Pengembangan SIM Pelaporan	2015	Pembelian	9.900.000,00	-	DINAS KOMUNIKASI, INFORMASI DAN PERSANDIAN
236	1.5.03.01.01.0005.000	SOFTWARE	000003	Pengembangan SISMIOP Modul Penetapan	2015	Pembelian	9.900.000,00	-	DINAS KOMUNIKASI, INFORMASI DAN PERSANDIAN
237	1.5.03.01.01.0005.000	SOFTWARE	000006	Pengembangan/redesign KBS Online	2015	Pembelian	9.900.000,00	-	DINAS KOMUNIKASI, INFORMASI DAN PERSANDIAN
238	1.5.03.01.01.0005.000	SOFTWARE	000010	SIM Pemberdayaan Masyarakat	2015	Pembelian	31.625.000,00	-	DINAS KOMUNIKASI, INFORMASI DAN PERSANDIAN
239	1.5.03.01.01.0005.000	SOFTWARE	000011	Pengembangan Website Bag Hukum	2015	Pembelian	9.900.000,00	-	DINAS KOMUNIKASI, INFORMASI DAN PERSANDIAN
240	1.5.03.01.01.0005.000	SOFTWARE	000016	SIM Pemberdayaan Masyarakat Tahap II	2015	Pembelian	50.862.600,00	-	DINAS KOMUNIKASI, INFORMASI DAN PERSANDIAN
241	1.5.03.01.01.0005.000	SOFTWARE	000001	Pengembangan SIM Mapatda	2016	Pembelian	47.498.000,00	-	DINAS KOMUNIKASI, INFORMASI DAN PERSANDIAN
242	1.5.03.01.01.0005.000	SOFTWARE	000002	Pembangunan SIM/Web BKD	2016	Pembelian	49.258.000,00	-	DINAS KOMUNIKASI, INFORMASI DAN PERSANDIAN
243	1.5.03.01.01.0005.000	SOFTWARE	000004	Pembangunan aplikasi SIKS dan integrasi database	2016	Pembelian	48.680.500,00	-	DINAS KOMUNIKASI, INFORMASI DAN PERSANDIAN
244	1.5.03.01.01.0005.000	SOFTWARE	000005	Pembangunan SIM Kelaikan Fungsi bangunan	2016	Pembelian	39.550.500,00	-	DINAS KOMUNIKASI, INFORMASI DAN PERSANDIAN
245	1.5.03.01.01.0005.000	SOFTWARE	000006	Pengembangan SISMIOP PBB dan SIM Pos PBB	2016	Pembelian	49.230.500,00	-	DINAS KOMUNIKASI, INFORMASI DAN PERSANDIAN
246	1.5.03.01.01.0005.000	SOFTWARE	000001	Pengembangan SIM MAPATDA	2017	Pembelian	53.203.450,00	-	DINAS KOMUNIKASI, INFORMASI DAN PERSANDIAN
247	1.5.03.01.01.0005.000	SOFTWARE	000002	Pembangunan Data Warehouse	2017	Pembelian	52.658.500,00	-	DINAS KOMUNIKASI, INFORMASI DAN PERSANDIAN
248	1.5.03.01.01.0005.000	SOFTWARE	000003	Pembangunan Aplikasi e-SPTPD Hotel dan Restoran	2017	Pembelian	52.391.000,00	-	DINAS KOMUNIKASI, INFORMASI DAN PERSANDIAN
249	1.5.03.01.01.0005.000	SOFTWARE	000004	Pembangunan Aplikasi Pemungutan Retribusi Pasar	2017	Pembelian	50.883.500,00	-	DINAS KOMUNIKASI, INFORMASI DAN PERSANDIAN
250	1.5.03.01.01.0005.000	SOFTWARE	000005	Pembangunan UPIK Versi Mobile	2017	Pembelian	52.055.500,00	-	DINAS KOMUNIKASI, INFORMASI DAN PERSANDIAN
251	1.5.03.01.01.0005.000	SOFTWARE	000006	Pembangunan SIM Peserta KB	2017	Pembelian	50.851.900,00	-	DINAS KOMUNIKASI, INFORMASI DAN PERSANDIAN
252	1.5.03.01.01.0005.000	SOFTWARE	000009	Pemeliharaan SIM Pemberdayaan Masyarakat	2017	Pembelian	9.900.000,00	-	DINAS KOMUNIKASI, INFORMASI DAN PERSANDIAN
253	1.5.03.01.01.0005.000	SOFTWARE	000010	Pemeliharaan SIMPEG	2017	Pembelian	9.900.000,00	-	DINAS KOMUNIKASI, INFORMASI DAN PERSANDIAN
254	1.5.03.01.01.0005.000	SOFTWARE	000011	Pemeliharaan SIM Uji Kendaraan	2017	Pembelian	9.900.000,00	-	DINAS KOMUNIKASI, INFORMASI DAN PERSANDIAN
255	1.5.03.01.01.0005.000	SOFTWARE	000012	Pemeliharaan SIM E-Office	2017	Pembelian	9.900.000,00	-	DINAS KOMUNIKASI, INFORMASI DAN PERSANDIAN

No	Kode Barang	Jenis /Nama barang	Nomor Register	Judul Software>Nama Software	Tahun Perolehan	Asal Usul Cara Perolehan	Harga (Rp.)	Keterangan	Unit Kerja
1	2	3	4	5	6	7	8,00	9	10
256	1.5.03.01.01.0005.000	SOFTWARE	000013	Pemeliharaan SIM Pelaporan	2017	Pembelian	9.900.000,00	-	DINAS KOMUNIKASI, INFORMASI DAN PERSANDIAN
257	1.5.03.01.01.0005.000	SOFTWARE	000014	Pemeliharaan SIM Pasar	2017	Pembelian	9.900.000,00	-	DINAS KOMUNIKASI, INFORMASI DAN PERSANDIAN
258	1.5.03.01.01.0005.000	SOFTWARE	000015	SIM Aplikasi Informasi Digital	2017	Pembelian	40.114.200,00	-	DINAS KOMUNIKASI, INFORMASI DAN PERSANDIAN
259	1.5.03.01.01.0005.000	SOFTWARE	000001	Licency Vivotek	2018	Pembelian	48.000.000,00	-	DINAS KOMUNIKASI, INFORMASI DAN PERSANDIAN
260	1.5.03.01.01.0005.000	SOFTWARE	000002	Pengembangan Aplikasi Smart City	2018	Pembelian	49.890.500,00	-	DINAS KOMUNIKASI, INFORMASI DAN PERSANDIAN
261	1.5.03.01.01.0005.000	SOFTWARE	000006	Pengembangan Datawarehouse	2018	Pembelian	50.910.000,00	-	DINAS KOMUNIKASI, INFORMASI DAN PERSANDIAN
262	1.5.03.01.01.0005.000	SOFTWARE	000009	Licency Streaming	2018	Pembelian	38.000.000,00	-	DINAS KOMUNIKASI, INFORMASI DAN PERSANDIAN
263	1.5.03.01.01.0005.000	SOFTWARE	000011	Licency Visio Profesional	2018	Pembelian	16.900.000,00	-	DINAS KOMUNIKASI, INFORMASI DAN PERSANDIAN
264	1.5.03.01.01.0005.000	SOFTWARE	000013	Pembangunan Aplikasi SIG	2018	Pembelian	49.993.000,00	-	DINAS KOMUNIKASI, INFORMASI DAN PERSANDIAN
265	1.5.03.01.01.0005.000	SOFTWARE	000014	Software Aplikasi e-Tax	2018	Pembelian	140.879.500,00	-	DINAS KOMUNIKASI, INFORMASI DAN PERSANDIAN
266	1.5.03.01.01.0005.000	SOFTWARE	000015	Pembangunan Aplikasi SIM e-Kinerja	2018	Pembelian	49.148.000,00	-	DINAS KOMUNIKASI, INFORMASI DAN PERSANDIAN
267	1.5.03.01.01.0005.000	SOFTWARE	000016	Pengembangan Aplikasi ASET	2018	Pembelian	68.893.000,00	-	DINAS KOMUNIKASI, INFORMASI DAN PERSANDIAN
268	1.5.03.01.01.0005.000	SOFTWARE	000017	Integrasi OSS dan Customisasi Aplikasi	2018	Pembelian	98.839.000,00	-	DINAS KOMUNIKASI, INFORMASI DAN PERSANDIAN
269	1.5.03.01.01.0005.000	SOFTWARE	000018	Pengembangan Aplikasi SIM Money	2018	Pembelian	9.900.000,00	-	DINAS KOMUNIKASI, INFORMASI DAN PERSANDIAN
270	1.5.03.01.01.0005.000	SOFTWARE	000019	Pemeliharaan Database Pemerintahan Terpadu	2018	Pembelian	9.900.000,00	-	DINAS KOMUNIKASI, INFORMASI DAN PERSANDIAN
271	1.5.03.01.01.0005.000	SOFTWARE	000020	Pengembangan Aplikasi Pajak Bumi dan Bangunan (SISMIOP)	2018	Pembelian	9.900.000,00	-	DINAS KOMUNIKASI, INFORMASI DAN PERSANDIAN
272	1.5.03.01.01.0005.000	SOFTWARE	000021	Pemeliharaan SIMAPATDA	2018	Pembelian	9.900.000,00	-	DINAS KOMUNIKASI, INFORMASI DAN PERSANDIAN
273	1.5.03.01.01.0005.000	SOFTWARE	000022	Pemeliharaan SIM Presensi	2018	Pembelian	9.900.000,00	-	DINAS KOMUNIKASI, INFORMASI DAN PERSANDIAN
274	1.5.03.01.01.0005.000	SOFTWARE	000023	Pemeliharaan SIM Presensi	2018	Pembelian	9.900.000,00	-	DINAS KOMUNIKASI, INFORMASI DAN PERSANDIAN
275	1.5.03.01.01.0005.000	SOFTWARE	000024	Pembangunan Aplikasi e-Gov	2018	Pembelian	50.589.450,00	-	DINAS KOMUNIKASI, INFORMASI DAN PERSANDIAN
276	1.5.03.01.01.0005.000	SOFTWARE	000025	Pembangunan Portal Website	2018	Pembelian	50.121.000,00	-	DINAS KOMUNIKASI, INFORMASI DAN PERSANDIAN
277	1.5.03.01.01.0005.000	SOFTWARE	000001	Pembangunan Aplikasi e-Gov II	2019	Pembelian	49.867.500,00	-	DINAS KOMUNIKASI, INFORMASI DAN PERSANDIAN
278	1.5.03.01.01.0005.000	SOFTWARE	000002	Pembangunan Aplikasi e-Gov I	2019	Pembelian	99.384.000,00	-	DINAS KOMUNIKASI, INFORMASI DAN PERSANDIAN
279	1.5.03.01.01.0005.000	SOFTWARE	000003	Pembangunan Aplikasi e-Gov III	2019	Pembelian	48.330.000,00	-	DINAS KOMUNIKASI, INFORMASI DAN PERSANDIAN
280	1.5.03.01.01.0005.000	SOFTWARE	000004	Pembangunan Aplikasi e-Gov IV	2019	Pembelian	50.064.000,00	-	DINAS KOMUNIKASI, INFORMASI DAN PERSANDIAN
281	1.5.03.01.01.0005.000	SOFTWARE	000005	Pemeliharaan Aplikasi Pendaftaran PKB Online	2019	Pembelian	9.900.000,00	-	DINAS KOMUNIKASI, INFORMASI DAN PERSANDIAN
282	1.5.03.01.01.0005.000	SOFTWARE	000006	Pemeliharaan SIM Pemberdayaan (Penambahan Modul Intervensi Pelatihan)	2019	Pembelian	9.900.000,00	-	DINAS KOMUNIKASI, INFORMASI DAN PERSANDIAN
283	1.5.03.01.01.0005.000	SOFTWARE	000007	Perbaikan SIM Presensi	2019	Pembelian	9.900.000,00	-	DINAS KOMUNIKASI, INFORMASI DAN PERSANDIAN
284	1.5.03.01.01.0005.000	SOFTWARE	000008	Perbaikan SIM Pemberdayaan Masyarakat	2019	Pembelian	9.900.000,00	-	DINAS KOMUNIKASI, INFORMASI DAN PERSANDIAN
285	1.5.03.01.01.0005.000	SOFTWARE	000009	Perbaikan SIM PKB	2019	Pembelian	9.900.000,00	-	DINAS KOMUNIKASI, INFORMASI DAN PERSANDIAN
286	1.5.03.01.01.0005.000	SOFTWARE	000010	Lisensi Xibo For Android	2019	Pembelian	11.600.000,00	-	DINAS KOMUNIKASI, INFORMASI DAN PERSANDIAN
287	1.5.03.01.01.0005.000	SOFTWARE	000011	Lisensi Vast Vivotek	2019	Pembelian	24.625.000,00	-	DINAS KOMUNIKASI, INFORMASI DAN PERSANDIAN
288	1.5.03.01.01.0005.000	SOFTWARE	000012	Lisensi Hak Kekayaan Intelektual (HKI) Jogja Smart City (JSS)	2019	Pembelian	720.000,00	-	DINAS KOMUNIKASI, INFORMASI DAN PERSANDIAN
289	1.5.03.01.01.0005.000	SOFTWARE	000013	Pengembangan Aplikasi Layanan Pajak	2019	Pembelian	49.659.500,00	-	DINAS KOMUNIKASI, INFORMASI DAN PERSANDIAN
290	1.5.03.01.01.0005.000	SOFTWARE	000014	Implementasi Aplikasi Sistem Manajemen Alat Transportasi	2019	Pembelian	49.742.000,00	-	DINAS KOMUNIKASI, INFORMASI DAN PERSANDIAN
291	1.5.03.01.01.0005.000	SOFTWARE	000015	Pembangunan Aplikasi Kanal Tunggal Layanan Pembayaran Pajak Non PBB dan Retribusi	2019	Pembelian	49.544.500,00	-	DINAS KOMUNIKASI, INFORMASI DAN PERSANDIAN
292	1.5.03.01.01.0005.000	SOFTWARE	000016	Pembangunan SIM Aplikasi Smart Data Tahun 2019	2019	Pembelian	49.247.000,00	-	DINAS KOMUNIKASI, INFORMASI DAN PERSANDIAN
293	1.5.03.01.01.0005.000	SOFTWARE	000017	Pemeliharaan Webservice PBB dan Retribusi Pasar	2019	Pembelian	9.900.000,00	-	DINAS KOMUNIKASI, INFORMASI DAN PERSANDIAN
294	1.5.03.01.01.0005.000	SOFTWARE	000018	Pengembangan dan Optimalisasi Service Data Kependudukan (Web Service NIK)	2019	Pembelian	9.900.000,00	-	DINAS KOMUNIKASI, INFORMASI DAN PERSANDIAN
295	1.5.03.01.01.0005.000	SOFTWARE	000019	Perbaikan Aplikasi Web Bappeda (Aplikasi Jurnal Pemeliharaan dan Pengembangan Kota Yk.	2019	Pembelian	9.900.000,00	-	DINAS KOMUNIKASI, INFORMASI DAN PERSANDIAN
296	1.5.03.01.01.0005.000	SOFTWARE	000020	Integrasi pelayanan aduan kedaruratan, kebakaran dan layanan mobil jenazah dengan aplikasi Tracking	2019	Pembelian	9.900.000,00	-	DINAS KOMUNIKASI, INFORMASI DAN PERSANDIAN
297	1.5.03.01.01.0005.000	SOFTWARE	000021	Pengembangan SISMIOP	2019	Pembelian	9.900.000,00	-	DINAS KOMUNIKASI, INFORMASI DAN PERSANDIAN
298	1.5.03.01.01.0005.000	SOFTWARE	000022	Lisensi SIP Phone	2019	Pembelian	75.675.000,00	-	DINAS KOMUNIKASI, INFORMASI DAN PERSANDIAN
299	1.5.03.01.01.0005.000	SOFTWARE	000023	Billing System	2019	Pembelian	25.000.000,00	-	DINAS KOMUNIKASI, INFORMASI DAN PERSANDIAN
300	1.5.03.01.01.0005.000	SOFTWARE	000024	Lisensi SIP Phone	2019	Pembelian	75.675.000,00	-	DINAS KOMUNIKASI, INFORMASI DAN PERSANDIAN
301	1.5.03.01.01.0005.000	SOFTWARE	000026	Aplikasi Potensi Investasi	2019	Pembelian	58.520.000,00	-	DINAS KOMUNIKASI, INFORMASI DAN PERSANDIAN
302	1.5.03.01.01.0005.000	SOFTWARE	000001	SIM Retribusi Kebersihan	2020	Pembelian	9.900.000,00	-	DINAS KOMUNIKASI, INFORMASI DAN PERSANDIAN
303	1.5.03.01.01.0005.000	SOFTWARE	000002	Pengembangan SIM MAPATDA	2020	Pembelian	39.457.000,00	-	DINAS KOMUNIKASI, INFORMASI DAN PERSANDIAN
304	1.5.03.01.01.0005.000	SOFTWARE	000003	Aplikasi Monitoring Siswa	2020	Pembelian	9.900.000,00	-	DINAS KOMUNIKASI, INFORMASI DAN PERSANDIAN
305	1.5.03.01.01.0005.000	SOFTWARE	000004	SIM Presensi (Modul Apel)	2020	Pembelian	9.900.000,00	-	DINAS KOMUNIKASI, INFORMASI DAN PERSANDIAN



No	Kode Barang	Jenis /Nama barang	Nomor Register	Judul Software>Nama Software	Tahun Perolehan	Asal Usul Cara Perolehan	Harga (Rp.)	Keterangan	Unit Kerja
1	2	3	4	5	6	7	8,00	9	10
306	1.5.03.01.01.0005.000	SOFTWARE	000005	Pemeliharaan Aplikasi e-SHBJ	2020	Pembelian	9.900.000,00	-	DINAS KOMUNIKASI, INFORMASI DAN PERSANDIAN
307	1.5.03.01.01.0005.000	SOFTWARE	000006	Penyempurnaan Aplikasi SIMBADA	2020	Pembelian	9.900.000,00	-	DINAS KOMUNIKASI, INFORMASI DAN PERSANDIAN
308	1.5.03.01.01.0005.000	SOFTWARE	000007	Pemeliharaan Aplikasi Mapatda dan e-SPTPD	2020	Pembelian	9.900.000,00	-	DINAS KOMUNIKASI, INFORMASI DAN PERSANDIAN
309	1.5.03.01.01.0005.000	SOFTWARE	000008	Pemeliharaan SIM Pemberdayaan (Modul Pengolahan Data Survey KSJPS)	2020	Pembelian	9.900.000,00	-	DINAS KOMUNIKASI, INFORMASI DAN PERSANDIAN
310	1.5.03.01.01.0005.000	SOFTWARE	000009	Pemeliharaan AIAMIOP Modul Pengurangan dan Penetapan PBB	2020	Pembelian	9.900.000,00	-	DINAS KOMUNIKASI, INFORMASI DAN PERSANDIAN
311	1.5.03.01.01.0005.000	SOFTWARE	000010	Pembuatan Aplikasi Layanan PBB On-Line	2020	Pembelian	69.047.000,00	-	DINAS KOMUNIKASI, INFORMASI DAN PERSANDIAN
312	1.5.03.01.01.0005.000	SOFTWARE	000001	SOFTWARE ANJUNGAN MANDIRI	2021	Belanja Modal	44.550.000,00	SOFTWARE ANJUNGAN MANDIRI MPP	DINAS KOMUNIKASI, INFORMASI DAN PERSANDIAN
313	1.5.03.01.01.0005.001	Software	000001	Pengembangan Aplikasi Perpajakan Daerah	2021	Belanja Modal	99.852.500,00	-	DINAS KOMUNIKASI, INFORMASI DAN PERSANDIAN
314	1.5.03.01.01.0005.001	Software	000001	SIM APLIKASI PENANAMAN MODAL-ARSIIP DIGITAL	2022	Belanja Modal	49.839.000,00	software sim aplikasi penanaman modal -arsip digital	DINAS KOMUNIKASI, INFORMASI DAN PERSANDIAN
315	1.5.03.01.01.0005.001	Software	000001	Commercial License Navicat Premium 16 Perpetual License	2023	Belanja Modal	29.830.000,00	-	DINAS KOMUNIKASI, INFORMASI DAN PERSANDIAN
<b>Sub Jumlah</b>							<b>4.845.768.190,00</b>		
<b>DINAS PENANAMAN MODAL DAN PELAYANAN TERPADU SATU PINTU</b>									
316	1.5.03.01.01.0005.000	SOFTWARE	000001	SIM Pengaduan Penanaman Modal dan Perizinan	2020	Pembelian	49.775.000,00	-	DINAS PENANAMAN MODAL DAN PELAYANAN TERPADU SATU PINTU
317	1.5.03.01.01.0005.000	SOFTWARE	000003	Software Mall Pelayanan Publik	2021	Belanja Modal	89.540.000,00	Software Mall Pelayanan Publik	DINAS PENANAMAN MODAL DAN PELAYANAN TERPADU SATU PINTU
<b>Sub Jumlah</b>							<b>139.315.000,00</b>		
<b>DINAS KEBUDAYAAN (KUNDHA KABUDAYAN)</b>									
318	1.5.03.01.01.0005.000	SOFTWARE	000002	SIM Pembelajaran Interaktif	2009	Pembelian	44.005.000,00	-	UPT PENGELOLAAN TAMAN BUDAYA
319	1.5.03.01.01.0005.000	SOFTWARE	000001	Software Website Perpustakaan	2011	Pembelian	12.815.000,00	-	UPT PENGELOLAAN TAMAN BUDAYA
320	1.5.03.01.01.0005.000	SOFTWARE	000002	Software Sirkulasi Perpustakaan	2011	Pembelian	25.015.100,00	-	UPT PENGELOLAAN TAMAN BUDAYA
321	1.5.03.01.01.0005.000	SOFTWARE	000001	Sim Tiket Elektrik	2012	Pembelian	50.000.000,00	-	UPT PENGELOLAAN TAMAN BUDAYA
322	1.5.03.01.01.0005.000	SOFTWARE	000002	Software Dubbing Film Planetarium	2012	Pembelian	8.000.000,00	-	UPT PENGELOLAAN TAMAN BUDAYA
323	1.5.03.01.01.0005.000	SOFTWARE	000001	Software website Taman Pintar	2013	Pembelian	51.950.000,00	-	UPT PENGELOLAAN TAMAN BUDAYA
324	1.5.03.01.01.0005.000	SOFTWARE	000002	SIM Pemasaran	2013	Pembelian	43.400.000,00	-	UPT PENGELOLAAN TAMAN BUDAYA
325	1.5.03.01.01.0005.000	SOFTWARE	000001	Software Ticketing	2016	Pembelian	112.925.938,00	-	UPT PENGELOLAAN TAMAN BUDAYA
326	1.5.03.01.01.0005.000	SOFTWARE	000002	Software Sistem Otomatisasi Video 4D	2016	Pembelian	37.073.810,00	-	UPT PENGELOLAAN TAMAN BUDAYA
327	1.5.03.01.01.0005.000	SOFTWARE	000001	Software Redesign Website Taman Pintar	2017	Pembelian	15.400.000,00	-	UPT PENGELOLAAN TAMAN BUDAYA
328	1.5.03.01.01.0005.000	SOFTWARE	000002	Aplikasi Interaktif berbasis flash informasi tentang radiasi disekitar kita dan aplikasi game nuklir	2017	Hibah	52.665.800,00	Hibah Batan	UPT PENGELOLAAN TAMAN BUDAYA
329	1.5.03.01.01.0005.000	SOFTWARE	000001	Aplikasi SIM Sarana & Prasarana	2018	Pembelian	49.797.000,00	-	UPT PENGELOLAAN TAMAN BUDAYA
330	1.5.03.01.01.0005.000	SOFTWARE	000002	Aplikasi Interaktif Animasi Perkembangbiakan & Daur Hidup	2018	Pembelian	49.350.000,00	-	UPT PENGELOLAAN TAMAN BUDAYA
331	1.5.03.01.01.0005.000	SOFTWARE	000001	Software Komputer Animasi Mekanika Fluida	2019	Pembelian	49.450.000,00	-	UPT PENGELOLAAN TAMAN BUDAYA
332	1.5.03.01.01.0005.000	SOFTWARE	000002	Software Pengembangan Sistem E-Ticketing	2019	Pembelian	24.200.000,00	-	UPT PENGELOLAAN TAMAN BUDAYA
333	1.5.03.01.01.0005.000	SOFTWARE	000003	Software Coreldraw Graphics Suite 2019	2019	Pembelian	24.000.000,00	-	UPT PENGELOLAAN TAMAN BUDAYA
334	1.5.03.01.01.0005.000	SOFTWARE	000001	Software Akuntansi	2021	Belanja Barang dan Jasa	23.712.000,00	Software akuntansi	UPT PENGELOLAAN TAMAN BUDAYA
<b>Sub Jumlah</b>							<b>673.759.648,00</b>		
<b>DINAS PERPUSTAKAAN DAN KEARSIPAN</b>									
335	1.5.03.01.01.0005.000	SOFTWARE	000001	Software Perpustakaan (SIPRUS)	2009	Pembelian	6.500.000,00	-	DINAS PERPUSTAKAAN DAN KEARSIPAN
336	1.5.03.01.01.0005.000	SOFTWARE	000002	Software Perpustakaan Digital	2009	Pembelian	4.000.000,00	-	DINAS PERPUSTAKAAN DAN KEARSIPAN
337	1.5.03.01.01.0005.000	SOFTWARE	000001	Pemeliharaan Website Perpustakaan	2012	Pembelian	8.000.000,00	-	DINAS PERPUSTAKAAN DAN KEARSIPAN
338	1.5.03.01.01.0005.000	SOFTWARE	000001	Pengembangan Aplikasi INLISLite	2019	Pembelian	99.748.000,00	-	DINAS PERPUSTAKAAN DAN KEARSIPAN
<b>Sub Jumlah</b>							<b>118.248.000,00</b>		
<b>DINAS PARIWISATA</b>									
339	1.5.03.01.01.0005.000	SOFTWARE	000001	Software aplikasi e-booking kampung wisata	2020	Pembelian	88.880.000,00	-	DINAS PARIWISATA
<b>Sub Jumlah</b>							<b>88.880.000,00</b>		
<b>DINAS PERDAGANGAN</b>									
340	1.5.03.01.01.0005.000	SOFTWARE	000001	Aplikasi Sistem E-Booking Pasar Tradisional	2020	Pembelian	89.870.000,00	-	DINAS PERDAGANGAN
341	1.5.03.01.01.0005.000	SOFTWARE	000001	Software Keuangan	2015	Pembelian	29.584.500,00	-	UPT PUSAT BISNIS

No	Kode Barang	Jenis /Nama barang	Nomor Register	Judul Software>Nama Software	Tahun Perolehan	Asal Usul Cara Perolehan	Harga (Rp.)	Keterangan	Unit Kerja
1	2	3	4	5	6	7	8,00	9	10
342	1.5.03.01.01.0005.000	SOFTWARE	000001	peningkatan layanan BLUD UPT Pusat Bisnis	2022	Belanja Modal	6.000.000,00	Pengadaan software kegiatan peningkatan layanan BLUD UPT Pusat Bisnis	UPT PUSAT BISNIS
<b>Sub Jumlah</b>							<b>125.454.500,00</b>		
<b>DINAS PERINDUSTRIAN KOPERASI DAN USAHA KECIL MENENGAH</b>									
343	1.5.03.01.01.0005.000	SOFTWARE	000001	Software IKM	2019	Pembelian	89.859.000,00	-	DINAS PERINDUSTRIAN KOPERASI DAN USAHA KECIL MENE
344	1.5.03.01.01.0005.000	SOFTWARE	000005	AUTODESK 3DS MAX 2023	2022	Belanja Modal	286.802.612,64	AUTODESK 3DS MAX 2023	UPT LOGAM
345	1.5.03.01.01.0005.000	SOFTWARE	000006	SOLIDWORKS Software Solid Works Professional 2022	2022	Belanja Modal	412.748.558,60	SOLIDWORKS Software Solid Works Professional 2022	UPT LOGAM
346	1.5.03.01.01.0005.000	SOFTWARE	000007	COREL DRAW Software Corel Draw Grapic Suite 2021	2022	Belanja Modal	95.631.441,30	COREL DRAW Software Corel Draw Grapic Suite 2021	UPT LOGAM
347	1.5.03.01.01.0005.000	SOFTWARE	000008	SKETCHUP Software Scketchup Pro 1 Years	2022	Belanja Modal	44.505.315,35	SKETCHUP Software Scketchup Pro 1 Years	UPT LOGAM
348	1.5.03.01.01.0005.000	SOFTWARE	000009	ADOBE Creative Cloud for Teams	2022	Belanja Modal	76.262.072,11	ADOBE Creative Cloud for Teams	UPT LOGAM
<b>Sub Jumlah</b>							<b>1.005.809.000,00</b>		
<b>SEKRETARIAT DAERAH</b>									
349	1.5.03.01.01.0005.000	SOFTWARE	000001	Pendampingan ISO 9001:2015	2017	Pembelian	30.000.000,00	-	BAGIAN PENGADAAN BARANG DAN JASA
350	1.5.03.01.01.0005.000	SOFTWARE	000002	Aplikasi Monitoring Layanan Pengadaan	2017	Pembelian	49.500.000,00	-	BAGIAN PENGADAAN BARANG DAN JASA
351	1.5.03.01.01.0005.000	SOFTWARE	000003	Sub Domain Bagian Layanan Pengadaan	2017	Pembelian	33.962.500,00	-	BAGIAN PENGADAAN BARANG DAN JASA
352	1.5.03.01.01.0005.000	SOFTWARE	000001	Sistem Manajemen Mutu Kantor Arpusda	2016	Pembelian	38.999.950,00	-	BAGIAN ORGANISASI
353	1.5.03.01.01.0005.000	SOFTWARE	000002	Sistem Manajemen Mutu RSUD	2016	Pembelian	68.000.000,00	-	BAGIAN ORGANISASI
354	1.5.03.01.01.0005.000	SOFTWARE	000003	Sertifikasi ISO	2016	Pembelian	30.000.000,00	-	BAGIAN ORGANISASI
<b>Sub Jumlah</b>							<b>250.462.450,00</b>		
<b>SEKRETARIAT DPRD</b>									
355	1.5.03.01.01.0005.001	Software	000001	Aplikasi E- ASET	2022	Belanja Modal	59.718.000,00	belanja modal tahun anggaran 2022	SEKRETARIAT DPRD
356	1.5.03.01.01.0005.001	Software	000002	APLIKASI E-PERPUSTAKAAN	2022	Belanja Modal	59.924.000,00	belanja modal th 2022	SEKRETARIAT DPRD
357	1.5.03.01.01.0005.001	Software	000003	E-Notula ( Aplikasi Notulite Pengelola Rapat & Aplikasi Notulite Transkriptor )	2022	Belanja Modal	159.673.500,00	belanja modal tahun anggaran 2022	SEKRETARIAT DPRD
<b>Sub Jumlah</b>							<b>279.315.500,00</b>		
<b>BADAN PERENCANAAN PEMBANGUNAN DAERAH</b>									
358	1.5.03.01.01.0005.000	SOFTWARE	000001	Aplikasi Software SIM Musrenbang	2011	Pembelian	50.000.000,00	-	BADAN PERENCANAAN PEMBANGUNAN DAERAH
359	1.5.03.01.01.0005.000	SOFTWARE	000001	Penyempurnaan SIM Perencanaan Pembangunan	2012	Pembelian	44.000.000,00	-	BADAN PERENCANAAN PEMBANGUNAN DAERAH
360	1.5.03.01.01.0005.000	SOFTWARE	000001	SIM RAPAT	2017	Pembelian	17.210.500,00	-	BADAN PERENCANAAN PEMBANGUNAN DAERAH
361	1.5.03.01.01.0005.000	SOFTWARE	000001	SOFTWARE LEMHANAS	2019	Hibah	36.296.126,82	-	BADAN PERENCANAAN PEMBANGUNAN DAERAH
<b>Sub Jumlah</b>							<b>147.506.626,82</b>		
<b>BADAN PENGELOLAAN KEUANGAN DAN ASET DAERAH</b>									
362	1.5.03.01.01.0005.000	SOFTWARE	000001	Software Sistem Informasi berbasis Web	2021	Hibah	98.472.000,00	PIH	PEJABAT PENATAUSAHAAN BARANG
363	1.5.03.01.01.0005.000	SOFTWARE	000002	Software Sistem Informasi berbasis SMS/PIH	2021	Hibah	98.455.000,00	PIH	PEJABAT PENATAUSAHAAN BARANG
364	1.5.03.01.01.0005.000	SOFTWARE	000001	SIPKD	2008	Pembelian	63.965.000,00	Pengembangan	BADAN PENGELOLAAN KEUANGAN DAN ASET DAERAH
365	1.5.03.01.01.0005.000	SOFTWARE	000001	SIM Pos PBB	2009	Pembelian	-	-	BADAN PENGELOLAAN KEUANGAN DAN ASET DAERAH
366	1.5.03.01.01.0005.000	SOFTWARE	000001	SISMIOP	2012	Pembelian	-	-	BADAN PENGELOLAAN KEUANGAN DAN ASET DAERAH
367	1.5.03.01.01.0005.000	SOFTWARE	000001	Aplikasi Lampiran Perda APBD	2016	Pembelian	15.000.000,00	-	BADAN PENGELOLAAN KEUANGAN DAN ASET DAERAH
<b>Sub Jumlah</b>							<b>275.892.000,00</b>		
<b>Jumlah</b>							<b>14.318.299.850,82</b>		

**Rincian Bangunan Aset Bersejarah  
Milik Pemerintah Kota Yogyakarta**

No.	Nama Bangunan	Alamat
1	SMP Negeri 8 Yogyakarta	Jl. Prof. DR Kahar Muzakir 2
2	SD Negeri Ngupasan I Yogyakarta	Jl. Reksobayan Ngupasan
3	SD Negeri Ungaran I	Jl. Pattimura Kotabaru
4	Kantor Dinas Pariwisata Kota Yogyakarta	Jl. Suroto 11
5	SMP Negeri 6 Yogyakarta	Jl. RW Monginsidi 1
6	SMP Negeri 1 Yogyakarta	Jl. Cik Ditiro 29
7	SD Tumbuh	Jl. AM Sangaji 47
8	Pasar Beringharjo	Jl. Pabringan 1
9	SMP Negeri 5 Yogyakarta	Jl. Wardhani 5
10	Kompleks Dinas Pendidikan Kota Yogyakarta	Jl. Hayam Wuruk 9-11
11	Taman Parkir Ngabean	Jl. Wakhid Hasyim 1-3
12	SD Negeri Sosrowijayan	Jl. Sosrowijayan 21
13	SMP Negeri 2	Jl. P. Senopati 28

REKAPITULASI PENERIMAAN DAN PENYETORAN PFK TAHUN 2023

NO	SKPD	SISA TAHUN 2022	IWP 8%,JKK,JKN,BPJS KESEHATAN 4%	Penerimaan Tahun 2023							Jumlah Penerimaan Th 2023	Hutang PFK
				PPN	Pot PPH 21	PPH 21	PPH 22	PPH 23	PPH 25	PPH Psl 4 (2)		
1	<b>Sekretariat Daerah</b>		-	<b>1.054.678.349,00</b>	<b>1.035.951.508,00</b>	<b>223.635.292,00</b>	<b>39.878.976,00</b>	<b>94.520.789,00</b>	<b>450.000,00</b>	<b>58.508.915,00</b>	<b>2.507.623.829,00</b>	-
	a. Bagian Tata Pemerintahan			59.115.394,00		30.542.633,00	3.104.604,00	13.503.229,00		348.759,00	106.614.619,00	-
	b. Bagian Hukum			65.955.509,00		62.437.414,00	982.105,00	12.244.682,00		209.391,00	141.829.101,00	-
	c. Bagian Kesejahteraan Rakyat			34.347.664,00		30.495.085,00	2.221.684,00	4.282.568,00		277.590,00	71.624.591,00	-
	d. Bagian Administrasi Pembangunan			12.127.842,00		10.131.460,00	381.719,00	2.577.433,00		100.680,00	25.319.134,00	-
	e. Bagian Perekonomian dan Kerjasama			100.147.335,00		34.319.044,00	3.216.173,00	15.135.816,00			152.818.368,00	-
	f. Bagian Pengadaan Barang dan Jasa			76.288.197,00		5.751.204,00	409.565,00	3.798.059,00		10.174.663,00	96.421.688,00	-
	g. Bagian Umum dan Protokol			617.286.249,00		18.160.136,00	24.209.804,00	38.921.170,00		42.615.228,00	741.192.587,00	-
	h. Bagian Organisasi			38.130.022,00		30.989.671,00	398.762,00	3.601.421,00		3.173.633,00	76.293.509,00	-
	i. Bagian Administrasi dan Keuangan			21.822.441,00		808.645,00	2.892.336,00	456.411,00		8.455,00	25.988.288,00	-
	f. Sekretariat Daerah (kecil)			29.457.696,00	1.035.951.508,00	-	2.062.224,00	-	450.000,00	1.600.516,00	1.069.521.944,00	-
2	Sekretariat DPRD			1.039.065.414,00	3.000.919.436,00	120.457.576,00	46.025.995,00	171.335.581,00		12.696.950,00	4.390.500.952,00	-
3	Inspektorat Daerah			136.441.218,00	426.373.696,00	24.518.322,00	9.026.566,00	13.126.862,00	450.000,00	3.329.653,00	613.266.317,00	-
4	Dinas Pendidikan Pemuda dan Olahraga			2.763.285.813,00	7.488.237.231,00	2.432.540.691,00	169.964.175,00	104.360.653,00	5.175.000,00	159.852.058,00	13.123.415.621,00	-
5	Dinas Kesehatan			6.586.262.479,00	2.816.742.028,00	153.448.495,00	665.022.765,00	195.865.102,00	-	27.217.079,00	10.444.321.948,00	-
6	Dinas Pekerjaan Umum Perumahan dan Kawasan Permukiman			16.543.770.627,00	419.912.415,00	31.673.650,00	208.473.859,00	55.778.258,00		2.979.088.917,00	20.238.697.726,00	-
7	Dinas Pertanian dan Tata Ruang (Kundha Niti Mandala Sarta Tata Sasana)			257.971.864,00	248.870.966,00	65.168.346,00	7.549.298,00	21.547.025,00		2.118.516,00	603.226.015,00	-
8	Satuan Polisi Pamong Praja			1.913.500.640,00	302.710.719,00	292.597.863,00	76.647.152,00	37.369.782,00	1.125.000,00	6.824.533,00	2.630.775.689,00	-
9	Dinas Sosial Tenaga Kerja dan Transmigrasi			291.194.157,00	411.526.388,00	211.239.312,00	32.630.282,00	61.310.136,00		16.038.394,00	1.023.938.669,00	-
10	Dinas Pemberdayaan Perempuan Perlindungan Anak dan Pengendalian Penduduk dan Keluarga Berencana			268.351.020,00	276.582.644,00	222.522.300,00	13.607.455,00	34.252.805,00	10.350.000,00	11.598.392,00	837.264.616,00	-
11	Dinas Kependudukan dan Pencatatan Sipil			267.047.566,00	214.748.334,00	12.303.552,00	25.547.208,00	13.989.663,00	1.575.000,00	3.483.221,00	538.694.544,00	-
12	Dinas Perdagangan			950.051.766,00	323.641.543,00	45.348.201,00	31.931.095,00	95.567.953,00	4.050.000,00	89.282.296,00	1.539.872.854,00	-
13	Dinas Perindustrian Koperasi Usaha Kecil dan Menengah			513.714.050,00	228.724.606,00	57.375.489,00	13.591.722,00	72.535.002,00		35.660.571,00	921.601.440,00	-
14	Dinas Pertanian dan Pangan			545.172.278,00	268.966.591,00	39.291.152,00	30.280.232,00	67.508.924,00	2.475.000,00	6.686.558,00	960.380.735,00	-
15	Dinas Lingkungan Hidup			3.044.010.551,00	339.226.208,00	152.420.489,00	132.695.141,00	260.136.402,00		88.100.312,00	4.016.589.103,00	-
16	Dinas Komunikasi Informatika dan Persandian			1.771.160.545,00	325.783.335,00	40.711.518,00	100.143.787,00	194.580.947,00	2.700.000,00	5.674.354,00	2.440.754.486,00	-
17	Dinas Perhubungan			616.332.256,00	298.486.905,00	37.654.508,00	29.979.792,00	25.275.540,00	2.250.000,00	42.342.104,00	1.052.321.105,00	-
18	Dinas Perpustakaan dan Kearsipan			169.497.530,00	16.088.085,00	16.088.085,00	11.850.785,00	8.338.157,00	2.925.000,00	6.362.163,00	533.249.285,00	-
19	Dinas Kebudayaan (Kundha Kabudayan)			1.675.981.223,00	315.343.706,00	575.316.724,00	34.619.883,00	250.785.622,00		65.879.465,00	2.917.926.523,00	-
	<b>Jumlah Dipindahkan</b>		-	<b>40.407.253.346,00</b>	<b>19.060.935.824,00</b>	<b>4.754.111.565,00</b>	<b>1.679.466.168,00</b>	<b>1.778.185.103,00</b>	<b>33.525.000,00</b>	<b>3.620.744.451,00</b>	<b>71.334.421.457,00</b>	-

NO	SKPD	IWP	Penerimaan Tahun 2022							Jumlah	
			PPN	Pot PPH 21	PPH 21	PPH 22	PPH 23	PPH 25	PPH Psl 4 (2)	Penerimaan+Sisa PFK	
	<b>Jumlah pindahan</b>	-	<b>40.407.253.346,00</b>	<b>19.060.935.824,00</b>	<b>4.754.311.565,00</b>	<b>1.679.466.168,00</b>	<b>1.778.185.103,00</b>	<b>33.525.000,00</b>	<b>3.620.744.451,00</b>	<b>71.334.421.457,00</b>	-
20	Dinas Pariwisata		591.589.773,00	257.067.025,00	83.062.415,00	8.179.897,00	86.937.249,00	2.025.000,00	6.816.453,00	1.035.677.812,00	-
21	Dinas Penanaman Modal dan Pelayanan Terpadu Satu Pintu		422.994.044,00	229.332.999,00	8.129.725,00	21.020.827,00	33.668.783,00	7.200.000,00	21.663.808,00	744.010.186,00	-
22	Dinas Pemadam Kebakaran dan Penyelamatan		704.292.294,00	138.452.585,00	23.111.005,00	60.251.052,00	21.804.662,00	3.825.000,00	25.344.785,00	977.081.383,00	-
23	Badan Perencanaan Pembangunan Daerah		242.260.016,00	357.584.282,00	43.242.099,00	7.003.661,00	16.374.633,00		5.097.148,00	671.561.839,00	-
24	Badan Pengelolaan Keuangan dan Aset Daerah		1.030.354.915,00	1.810.612.493,00	133.833.690,00	76.626.364,00	34.772.715,00		56.094.600,00	3.142.294.777,00	-
25	Badan Kepegawaian Pengembangan Sumber Daya Manusia		221.082.585,00	352.803.232,00	190.842.907,00	5.395.929,00	55.311.822,00	450.000,00	2.122.174,00	828.008.649,00	-
26	Badan Kesatuan Bangsa dan Politik		215.055.082,00	117.400.461,00	123.644.733,00	7.082.959,00	45.238.515,00		4.623.151,00	513.044.901,00	-
27	Badan Penanggulangan Bencana Daerah		661.346.222,00	163.502.911,00	36.683.261,00	30.823.295,00	12.969.205,00	1.800.000,00	52.338.312,00	959.463.206,00	-
28	Kemantren Danurejan		229.736.307,00	195.918.081,00	78.750.168,00	9.290.602,00	6.269.617,00	225.000,00	23.732.707,00	543.922.482,00	-
29	Kemantren Gedongtengen		229.907.442,00	164.056.301,00	58.431.324,00	8.985.736,00	5.290.071,00	675.000,00	22.914.473,00	490.260.347,00	-
30	Kemantren Gondokusuman		298.494.437,00	219.929.165,00	117.521.845,00	12.289.566,00	6.878.016,00	225.000,00	34.342.396,00	689.680.425,00	-
31	Kemantren Gondomanan		159.675.551,00	146.922.650,00	80.718.001,00	8.117.998,00	4.303.800,00	450.000,00	15.057.728,00	415.245.728,00	-
32	Kemantren Jetis		211.676.240,00	163.356.736,00	68.817.918,00	10.324.896,00	4.108.962,00	225.000,00	20.808.477,00	479.318.229,00	-
33	Kemantren Kotagede		234.692.266,00	168.699.016,00	82.556.430,00	5.668.669,00	7.968.869,00	225.000,00	29.056.989,00	528.867.239,00	-
34	Kemantren Kraton		259.638.415,00	197.209.027,00	79.436.146,00	13.511.538,00	5.309.859,00	1.125.000,00	23.862.444,00	580.092.429,00	-
35	Kemantren Mantriwono		243.555.733,00	211.291.231,00	98.691.991,00	4.453.531,00	19.691.682,00		30.684.907,00	608.369.075,00	-
36	Kemantren Mergangsan		277.115.110,00	182.027.280,00	91.369.658,00	14.175.729,00	14.079.641,00	1.125.000,00	28.192.614,00	608.085.032,00	-
37	Kemantren Ngampilan		197.792.583,00	134.477.007,00	47.115.555,00	5.339.437,00	5.260.459,00		21.933.946,00	411.918.967,00	-
38	Kemantren Pakualaman		186.059.705,00	157.835.614,00	74.089.529,00	6.952.917,00	8.788.672,00	675.000,00	18.525.859,00	452.927.296,00	-
39	Kemantren Tegalejo		344.939.765,00	180.334.387,00	88.804.751,00	7.547.028,00	7.496.971,00	450.000,00	47.238.024,00	676.810.926,00	-
40	Kemantren Umbulharjo		464.063.855,00	278.522.957,00	170.571.632,00	15.472.787,00	22.333.940,00	225.000,00	49.653.028,00	1.000.843.199,00	-
41	Kemantren Wirobrajan		215.142.678,00	203.511.428,00	85.447.164,00	12.265.367,00	12.182.306,00	337.500,00	12.956.618,00	541.843.061,00	-
	IWP 8%,JKK,JKN,BPJS KESEHATAN 4%	47.696.224.956,00								47.696.224.956,00	-
		<b>47.696.224.956,00</b>	<b>48.048.718.344,00</b>	<b>25.091.782.692,00</b>	<b>6.619.183.512,00</b>	<b>2.030.245.953,00</b>	<b>2.215.225.552,00</b>	<b>54.787.500,00</b>	<b>4.173.805.092,00</b>	<b>135.929.973.601,00</b>	-

Uraian	Hutang PFK 2022	Penerimaan PFK Tahun 2023	Pengeluaran PFK Tahun 2023	Hutang PFK Tahun 2023
Pajak Tahun 2022	0			
IWP 8%,JKK,JKN,BPJS KESEHATAN 4%		47.696.224.956,00	47.696.224.956,00	-
PPN		48.048.718.344,00	48.048.718.344,00	-
Potongan PPH 21		25.091.782.692,00	25.091.782.692,00	-
PPH 21		6.619.183.512,00	6.619.183.512,00	-
PPH 22		2.030.245.953,00	2.030.245.953,00	-
PPH 23		2.215.225.552,00	2.215.225.552,00	-
PPH 25		54.787.500,00	54.787.500,00	-
PPH Pasal 4(Ayat 2)		4.173.805.092,00	4.173.805.092,00	-
<b>JUMLAH</b>		<b>135.929.973.601,00</b>	<b>135.929.973.601,00</b>	<b>-</b>

NO	SKPD	IWP 8%,JKK,JKN,BPJS KESEHATAN 4%	Pengeluaran Tahun 2023							Jumlah Pengeluaran Th 2023	Sisa Hutang PFK	Sisa disetor tahun 2024							Jumlah Setor 2024
			PPN	Pot PPH 21	PPH 21	PPH 22	PPH 23	PPH 25	PPH Psi 4 (2)			PPN	Pot PPH 21	PPH 21	PPH 22	PPH 23	PPH 25	PPH Psi 4 (2)	
1	Sekretariat Daerah	-	1.054.678.349,00	1.035.951.508,00	223.635.292,00	39.878.976,00	94.520.789,00	450.000,00	58.508.915,00	2.507.623.829,00	-	-	-	-	-	-	-	-	-
	a. Bagian Tata Pemerintahan		59.115.394,00		30.542.633,00	3.104.604,00	13.503.229,00		348.759,00	106.614.619,00	-	-	-	-	-	-	-	-	-
	b. Bagian Hukum		65.955.509,00		62.437.414,00	982.105,00	12.244.682,00		209.391,00	141.829.101,00	-	-	-	-	-	-	-	-	-
	c. Bagian Kesejahteraan Rakyat		34.347.664,00		30.495.085,00	2.221.684,00	4.282.568,00		277.590,00	71.624.591,00	-	-	-	-	-	-	-	-	-
	d. Bagian Administrasi Pembangunan		12.127.842,00		10.131.460,00	381.719,00	2.577.433,00		100.680,00	25.319.134,00	-	-	-	-	-	-	-	-	-
	e. Bagian Perekonomian dan Kerjasama		100.147.335,00		34.319.044,00	3.216.173,00	15.135.816,00			152.818.368,00	-	-	-	-	-	-	-	-	-
	f. Bagian Pengadaan Barang dan Jasa		76.288.197,00		5.751.204,00	409.565,00	3.798.059,00		10.174.663,00	96.421.688,00	-	-	-	-	-	-	-	-	-
	g. Bagian Umum dan Protokol		617.286.249,00		18.160.136,00	24.209.804,00	38.921.170,00			42.615.228,00	-	-	-	-	-	-	-	-	-
	h. Bagian Organisasi		38.130.022,00		30.989.671,00	398.762,00	3.601.421,00		3.173.633,00	76.293.509,00	-	-	-	-	-	-	-	-	-
	i. Bagian Administrasi dan Keuangan		21.822.441,00		808.645,00	2.892.336,00	456.411,00		8.455,00	25.968.288,00	-	-	-	-	-	-	-	-	-
	f. Sekretariat Daerah (kecil)		29.457.696,00	1.035.951.508,00	-	2.062.224,00	-	450.000,00	1.600.516,00	1.069.521.944,00	-	-	-	-	-	-	-	-	-
2	Sekretariat DPRD		1.039.065.414,00	3.000.919.436,00	120.457.576,00	46.025.995,00	171.335.581,00			12.696.950,00	-	-	-	-	-	-	-	-	-
3	Inspektorat Daerah		136.441.218,00	426.373.696,00	24.518.322,00	9.026.566,00	13.126.862,00	450.000,00		3.329.653,00	-	-	-	-	-	-	-	-	-
4	Dinas Pendidikan Pemuda dan Olahraga		2.763.285.813,00	7.488.237.231,00	2.432.540.691,00	169.964.175,00	104.360.653,00	5.175.000,00		159.852.058,00	-	-	-	-	-	-	-	-	-
5	Dinas Kesehatan		6.586.026.479,00	2.816.742.028,00	153.448.495,00	665.022.765,00	195.865.102,00	-		27.217.079,00	-	-	-	-	-	-	-	-	-
6	Dinas Pekerjaan Umum Perumahan dan Kawasan Permukiman		16.543.770.627,00	419.912.415,00	31.673.650,00	208.473.859,00	55.778.258,00			2.979.088.917,00	-	-	-	-	-	-	-	-	-
7	Dinas Pertanahan dan Tata Ruang (Kundha Niti Mandala Sarta Tata Sasana)		257.971.864,00	248.870.966,00	65.168.346,00	7.549.298,00	21.547.025,00			2.118.516,00	-	-	-	-	-	-	-	-	-
8	Satuan Polisi Pamong Praja		1.913.500.640,00	302.710.719,00	292.597.863,00	76.647.152,00	37.369.782,00	1.125.000,00		6.824.533,00	-	-	-	-	-	-	-	-	-
9	Dinas Sosial Tenaga Kerja dan Transmigrasi		291.194.157,00	411.526.388,00	211.239.312,00	32.630.282,00	61.310.136,00			16.038.394,00	-	-	-	-	-	-	-	-	-
10	Dinas Pemberdayaan Perempuan Perlindungan Anak dan Pengendalian Penduduk dan Keluarga Berencana		268.351.020,00	276.582.644,00	222.522.300,00	13.607.455,00	34.252.805,00	10.350.000,00		11.598.392,00	-	-	-	-	-	-	-	-	-
11	Dinas Kependudukan dan Pencatatan Sipil		267.047.566,00	214.748.334,00	12.303.552,00	25.547.208,00	13.989.663,00	1.575.000,00		3.483.221,00	-	-	-	-	-	-	-	-	-
12	Dinas Perdagangan		950.051.766,00	323.641.543,00	45.348.201,00	31.931.095,00	95.567.953,00	4.050.000,00		89.282.296,00	-	-	-	-	-	-	-	-	-
13	Dinas Perindustrian Koperasi Usaha Kecil dan Menengah		513.714.050,00	228.724.606,00	57.375.489,00	13.591.722,00	72.535.002,00			35.660.571,00	-	-	-	-	-	-	-	-	-
14	Dinas Pertanian dan Pangan		545.172.278,00	268.966.591,00	39.291.152,00	30.280.232,00	67.508.924,00	2.475.000,00		6.686.558,00	-	-	-	-	-	-	-	-	-
15	Dinas Lingkungan Hidup		3.044.010.551,00	339.226.208,00	152.420.489,00	132.695.141,00	260.136.402,00			88.100.312,00	-	-	-	-	-	-	-	-	-
16	Dinas Komunikasi Informatika dan Persandian		1.771.160.545,00	325.783.335,00	40.711.518,00	100.143.787,00	194.580.947,00	2.700.000,00		5.674.354,00	-	-	-	-	-	-	-	-	-
17	Dinas Perhubungan		616.332.256,00	298.486.905,00	37.654.508,00	29.979.792,00	25.275.540,00	2.250.000,00		42.342.104,00	-	-	-	-	-	-	-	-	-
18	Dinas Perpustakaan dan Kearsipan		169.497.530,00	318.187.565,00	16.088.085,00	11.850.785,00	8.338.157,00	2.925.000,00		6.362.163,00	-	-	-	-	-	-	-	-	-
19	Dinas Kebudayaan (Kundha Kabudayaan)		1.675.981.223,00	315.343.706,00	575.316.724,00	34.619.883,00	250.785.522,00			65.879.465,00	-	-	-	-	-	-	-	-	-
	<b>Jumlah Dipindahkan</b>	-	<b>40.407.253.346,00</b>	<b>19.060.935.824,00</b>	<b>4.754.311.565,00</b>	<b>1.679.466.168,00</b>	<b>1.778.185.103,00</b>	<b>33.525.000,00</b>	<b>3.620.744.451,00</b>	<b>71.334.421.457,00</b>	-	-	-	-	-	-	-	-	-

NO	SKPD	IWP	Pengeluaran Tahun 2023							Jml Pengeluaran Th 2023	Sisa Hutang PFK	Sisa disetor semester 2 tahun 2023							Jumlah Setor 2023
			PPN	Pot PPH 21	PPH 21	PPH 22	PPH 23	PPH 25	PPH Ps1 4 (2)			PPN	Pot PPH 21	PPH 21	PPH 22	PPH 23	PPH 25	PPH Ps1 4 (2)	
	<b>Jumlah pindahan</b>	-	<b>40.407.253.346,00</b>	<b>19.060.935.824,00</b>	<b>4.754.311.565,00</b>	<b>1.679.466.168,00</b>	<b>1.778.185.103,00</b>	<b>33.525.000,00</b>	<b>3.620.744.451,00</b>	<b>71.334.421.457,00</b>	-	-	-	-	-	-	-	-	
20	Dinas Pariwisata		591.589.773,00	257.067.025,00	83.062.415,00	8.179.897,00	86.937.249,00	2.025.000,00	6.816.453,00	1.035.677.812,00	-	-	-	-	-	-	-	-	
21	Dinas Penanaman Modal dan Pelayanan Terpadu Satu Pintu		422.994.044,00	229.332.999,00	8.129.725,00	21.020.827,00	33.668.783,00	7.200.000,00	21.663.808,00	744.010.186,00	-	-	-	-	-	-	-	-	
22	Dinas Pemadam Kebakaran dan Penyelamatan		704.292.294,00	138.452.585,00	23.111.005,00	60.251.052,00	21.804.662,00	3.825.000,00	25.344.785,00	977.081.383,00	-	-	-	-	-	-	-	-	
23	Badan Perencanaan Pembangunan Daerah		242.260.016,00	357.584.282,00	43.242.099,00	7.003.661,00	16.374.633,00		5.097.148,00	671.561.839,00	-	-	-	-	-	-	-	-	
24	Badan Pengelolaan Keuangan dan Aset Daerah		1.030.354.915,00	1.810.612.493,00	133.833.690,00	76.626.364,00	34.772.715,00		56.094.600,00	3.142.294.777,00	-	-	-	-	-	-	-	-	
25	Badan Kepegawaian Pengembangan Sumber Daya Manusia		221.082.585,00	352.803.232,00	190.842.907,00	5.395.929,00	55.311.822,00	450.000,00	2.122.174,00	828.008.649,00	-	-	-	-	-	-	-	-	
26	Badan Kesatuan Bangsa dan Politik		215.055.082,00	117.400.461,00	123.644.733,00	7.082.959,00	45.238.515,00		4.623.151,00	513.044.901,00	-	-	-	-	-	-	-	-	
27	Badan Penanggulangan Bencana Daerah		661.346.222,00	163.502.911,00	36.683.261,00	30.823.295,00	12.969.205,00	1.800.000,00	52.338.312,00	959.463.206,00	-	-	-	-	-	-	-	-	
28	Kemantren Danurejan		229.736.307,00	195.918.081,00	78.750.168,00	9.290.602,00	6.269.617,00	225.000,00	23.732.707,00	543.922.482,00	-	-	-	-	-	-	-	-	
29	Kemantren Gedongtengen		229.907.442,00	164.056.301,00	58.431.324,00	8.985.736,00	5.290.071,00	675.000,00	22.914.473,00	490.260.347,00	-	-	-	-	-	-	-	-	
30	Kemantren Gondokusuman		298.494.437,00	219.929.165,00	117.521.845,00	12.289.566,00	6.878.016,00	225.000,00	34.342.396,00	689.680.425,00	-	-	-	-	-	-	-	-	
31	Kemantren Gondomanan		159.675.551,00	146.922.650,00	80.718.001,00	8.117.998,00	4.303.800,00	450.000,00	15.057.728,00	415.245.728,00	-	-	-	-	-	-	-	-	
32	Kemantren Jetis		211.676.240,00	163.356.736,00	68.817.918,00	10.324.896,00	4.108.962,00	225.000,00	20.808.477,00	479.318.229,00	-	-	-	-	-	-	-	-	
33	Kemantren Kotagede		234.692.266,00	168.699.016,00	82.556.430,00	5.668.669,00	7.968.869,00	225.000,00	29.056.989,00	528.867.239,00	-	-	-	-	-	-	-	-	
34	Kemantren Kraton		259.638.415,00	197.209.027,00	79.436.146,00	13.511.538,00	5.309.859,00	1.125.000,00	23.862.444,00	580.092.429,00	-	-	-	-	-	-	-	-	
35	Kemantren Mantrijeron		243.555.733,00	211.291.231,00	98.691.991,00	4.453.531,00	19.691.682,00		30.684.907,00	608.369.075,00	-	-	-	-	-	-	-	-	
36	Kemantren Mergangsan		277.115.110,00	182.027.280,00	91.369.658,00	14.175.729,00	14.079.641,00	1.125.000,00	28.192.614,00	608.085.032,00	-	-	-	-	-	-	-	-	
37	Kemantren Ngampilan		197.792.563,00	134.477.007,00	47.115.555,00	5.339.437,00	5.260.459,00		21.933.946,00	411.918.967,00	-	-	-	-	-	-	-	-	
38	Kemantren Pakualaman		186.059.705,00	157.835.614,00	74.089.529,00	6.952.917,00	8.788.672,00	675.000,00	18.525.859,00	452.927.296,00	-	-	-	-	-	-	-	-	
39	Kemantren Tegalejo		344.939.765,00	180.334.387,00	88.804.751,00	7.547.028,00	7.496.971,00	450.000,00	47.238.024,00	676.810.926,00	-	-	-	-	-	-	-	-	
40	Kemantren Umbulharjo		464.063.855,00	278.522.957,00	170.571.632,00	15.472.787,00	22.333.940,00	225.000,00	49.653.028,00	1.000.843.199,00	-	-	-	-	-	-	-	-	
41	Kemantren Wirobrajan		215.142.678,00	203.511.428,00	85.447.164,00	12.265.367,00	12.182.306,00	337.500,00	12.956.618,00	541.843.061,00	-	-	-	-	-	-	-	-	
	IWP 8%,JKK,JKN,BPJS KESEHATAN 4%	47.696.224.956,00								47.696.224.956,00	-	-	-	-	-	-	-	-	
		<b>47.696.224.956,00</b>	<b>48.048.718.344,00</b>	<b>25.091.782.692,00</b>	<b>6.619.183.512,00</b>	<b>2.030.245.953,00</b>	<b>2.215.225.552,00</b>	<b>54.787.500,00</b>	<b>4.173.805.092,00</b>	<b>135.929.973.601,00</b>	-	-	-	-	-	-	-	-	

Uraian
Pajak Tahun 2022
IWP 8%,JKK,JKN,BPJS KESEHATAN 4%
PPN
Potongan PPH 21
PPH 21
PPH 22
PPH 23
PPH 25
PPH Pasal 4(Ayat 2)
<b>JUMLAH</b>

**PEMERINTAH KOTA YOGYAKARTA**  
**RINCIAN UTANG PFK**  
**Per 31 Desember 2022**

(dalam Rp)

No.	Uraian	Hutang PFK 2022	Penerimaan Tahun 2023	Penyetoran Tahun 2023	Hutang PFK 2023
1	Pajak Tahun 2022	<b>0</b>			
2	IWP 8%,JKK,JKN,BPJS KESEHATAN 4%		47.696.224.956	47.696.224.956	-
3	PPN		48.048.718.344	48.048.718.344	-
4	Potongan PPH 21		25.091.782.692	25.091.782.692	-
5	PPH 21		6.619.183.512	6.619.183.512	-
6	PPH 22		2.030.245.953	2.030.245.953	-
7	PPH 23		2.215.225.552	2.215.225.552	-
8	PPH 25		54.787.500	54.787.500	-
9	PPH Pasal 4(Ayat 2)		4.173.805.092	4.173.805.092	-
	<b>JUMLAH</b>		<b>135.929.973.601,00</b>	<b>135.929.973.601,00</b>	-



PEMERINTAH KOTA YOGYAKARTA  
RINCIAN PENDAPATAN DITERIMA DIMUKA  
Per 31 Desember 2023

No.	Pihak Ketiga (Penyewa)	Kode Rekening Pembayaran	Lingkup Perjanjian	Perjanjian			Jangka Waktu	Berakhir	Tatakala		Realisasi		Realisasi Pembayaran 2023	Jumlah Pendapatan s.d 2022	Jumlah Pendapatan 2023	Pendapatan Diterima Dimuka	
				No.	Tanggal	Nilai (Rp)			Tgl Jatuh Tempo	Nominal	Tgl Setor	Nominal				2024	2025 dst
1	PD BPR Bank Jogja	4.1.04	Sewa Bangunan Gedung Milik Pemerintah (Eks Kecamatan Jetis)	001/641/PS.1/VII/2018 1093/101	20 Agustus 2018	462.200.000,00	60 Bulan	20 Agustus 2023	20 Agustus 2023	92.440.000	16 Agustus 2018	92.440.000,00	-	184.880.000,00	-	-	-
			Sewa sebagian ruangan pada Dinas Perijinan	009/641/PS.2/XII/2020 1132.3/10.1	21/12/2020	60.570.000,00	12 Bulan	20 Desember 2021	20 Desember 2021	60.570.000,00	18 Desember 2020	60.570.000,00	-	32.808.750,00	-	-	-
			Sewa sebagian ruangan pada Kecamatan Danurejan	001/641/P.S.3/XII/2021	17 Desember 2021	60.000.000,00	36 Bulan	20 Desember 2024	20 Desember 2024	60.000.000,00	16 Desember 2021	60.000.000,00	-	20.000.000,00	20.000.000,00	20.000.000,00	-
			Sewa sebagian ruangan pada Kecamatan Mantrijeron	003/641/P.S.3/XII/2021	17 Desember 2021	120.000.000,00	36 Bulan	20 Desember 2024	20 Desember 2024	120.000.000,00	16 Desember 2021	120.000.000,00	-	40.000.000,00	40.000.000,00	40.000.000,00	-
			Sewa sebagian ruangan pada Kecamatan Gondokusuman	002/641/P.S.3/XII/2021 0022/PKS/BJ/XII/2021	17 Desember 2021	90.000.000,00	36 Bulan	20 Desember 2024	20 Desember 2024	90.000.000,00	16 Desember 2021	90.000.000,00	-	30.000.000,00	30.000.000,00	30.000.000,00	-
			Sewa Sebagian Ruangan Bangunan Gedung di Dinas Penanaman Modal dan Pelayanan Terpadu Satu Pintu	001/PKS/DPMPPTSP/VII/2021 0004/PKS/BJ/VII/2021	08 Juli 2021	139.128.000,00	36 Bulan	08 Juli 2024	08 Juli 2024	139.128.000,00	05 Juli 2021	111.366.750,00	-	69.564.000,00	46.376.000,00	23.188.000,00	-
2	PT. BPD DIY	4.1.04	Sewa Ruang ATM DPRD 5 tahun	002/641/PS.IV/VII/2019 1489 A/OM 0005	29 Juli 2019	8.900.000,00	60 Bulan	29 Juli 2024	29 Juli 2024	8.900.000,00	26 Juli 2019	8.900.000,00	-	6.081.666,67	1.780.000,00	1.038.333,33	-
			Sewa Lahan ATM di Komplek Balai Kota	001/641/P.S.2/II/2022 082/OM 0005	13 Januari 2022	45.000.000,00	36 Bulan	31 Agustus 2024	31 Agustus 2024	45.000.000,00	31 Desember 2021	45.000.000,00	-	20.000.000,00	15.000.000,00	10.000.000,00	-
			Sewa Gedung KK Balaikota dan Ruang ATM	640/5341 1424/OM0005	18 Oktober 2021	588.000.000,00	60 Bulan	02 Oktober 2026	02 Oktober 2026	588.000.000,00	13 Oktober 2021	588.000.000,00	-	147.000.000,00	117.600.000,00	117.600.000,00	205.800.000,00
			Sewa Lahan ATM Bank BPD DIY di KPRi Wiwara Ji Birasakti	001/641/P.S.1/IX/2022 130/OM 0005	01 September 2022	39.000.000,00	36 Bulan	31 Agustus 2025	31 Agustus 2025	39.000.000,00	01 September 2022	39.000.000,00	-	4.333.333,33	13.000.000,00	13.000.000,00	8.666.666,67
3	LPMK Kelurahan Sosromenduran	4.1.04	Sewa Tanah dan Bangunan Eks Kantor Kelurahan Sosromenduran	001/641/PS.IV/XII/2018 005/EX/SMD/XII/2018	14 Desember 2018	9.300.000,00	60 Bulan	14 Desember 2023	14 Desember 2023	9.300.000	13 Desember 2018	9.300.000,00	-	7.595.000,00	1.705.000,00	-	-
4	PT TOWER BERSAMA	4.1.04	Setoran dari PT Tower Bersama Koc UH	555/02/UH/VI/2019	18 Juni 2019	1.949.000,00	48 Bulan	17 Juni 2023	17 Juni 2023	1.949.000,00	15 Mei 2019	1.949.000,00	-	1.705.375,00	243.625,00	-	-
			Setoran dari PT Tower Bersama untuk Menara Telekomunikasi	TBG-TBE-00993/PDI/04/XI/2020	17 November 2020	343.890.000,00	36 Bulan	15 Oktober 2023	15 Oktober 2023	343.890.000,00	16 November 2020	343.890.000,00	-	257.917.500,00	85.972.500,00	-	-
			Setoran dari PT Tower Bersama untuk Menara Telekomunikasi		22 Juni 2022	230.709.001,00	36 Bulan	22 Juni 2025	22 Juni 2025	230.709.001,00	20 Juni 2022	230.709.001,00	-	38.451.500,17	76.903.000,33	76.903.000,33	38.451.500,17
			Sewa Bangunan Tiang PUJ dan Tiang Lampu High Mast	000.1.9/3941	07 Desember 2023	100.000.000,00	24 Bulan	31 Oktober 2025	31 Oktober 2025	100.000.000,00	06 Desember 2023	100.000.000,00	100.000.000,00	-	8.333.333,33	50.000.000,00	41.666.666,67
5	PT SINTESA SINERGI NUSANTARA	4.1.04	Sewa Penempatan Outdoor Cabinet dan Genset di Kelurahan Ngampilan Kemantren Ngampilan	001/641/P.S-1/NG-NG/X/2021 006/PKS-PEMKOT/SEWA/X/2021	19 Oktober 2021	50.400.000,00	60 Bulan	18 Oktober 2026	18 Oktober 2026	50.400.000,00	28 September 2021	50.400.000,00	-	11.760.000,00	10.080.000,00	10.080.000,00	18.480.000,00
			Sewa Penempatan Outdoor Cabinet dan Genset di Kelurahan Tahunan Kemantren Umbulharjo	001/641/P.S-1/THN-UH/X/2021 005/PKS-PEMKOT/SEWA/X/2021	19 Oktober 2021	16.800.000,00	60 Bulan	18 Oktober 2026	18 Oktober 2026	16.800.000,00	28 September 2021	16.800.000,00	-	3.920.000,00	3.360.000,00	3.360.000,00	6.160.000,00
			Sewa Penempatan Outdoor Cabinet dan Genset di Kelurahan Wirogunan Kemantren Mergangsan	001/641/P.S-1/WGN-MG/X/2021 001/PKS-PEMKOT/SEWA/X/2021	19 Oktober 2021	22.400.000,00	60 Bulan	18 Oktober 2026	18 Oktober 2026	22.400.000,00	28 September 2021	22.400.000,00	-	5.226.666,67	4.480.000,00	4.480.000,00	8.213.333,33
			Sewa Penempatan Outdoor Cabinet dan Genset di Kelurahan Panembahan Kemantren Kraton	001/641/P.S-1/PNB-KT/X/2021 002/PKS-PEMKOT/SEWA/X/2021	19 Oktober 2021	16.800.000,00	60 Bulan	18 Oktober 2026	18 Oktober 2026	16.800.000,00	28 September 2021	16.800.000,00	-	3.920.000,00	3.360.000,00	3.360.000,00	6.160.000,00
			Sewa Penempatan Outdoor Cabinet dan Genset di Kelurahan Kricak Kemantren Tegallrejo	001/641/P.S-1/KCK-TR/X/2021 004/PKS-PEMKOT/SEWA/X/2021	19 Oktober 2021	28.000.000,00	60 Bulan	18 Oktober 2026	18 Oktober 2026	28.000.000,00	28 September 2021	28.000.000,00	-	6.533.333,33	5.600.000,00	5.600.000,00	10.266.666,67

No.	Pihak Ketiga (Penyewa)	Kode Rekening Pembayaran	Lingkup Perjanjian	Perjanjian			Jangka Waktu	Berakhir	Tatakala		Realisasi		Realisasi Pembayaran 2023	Jumlah Pendapatan s.d 2022	Jumlah Pendapatan 2023	Pendapatan Diterima Dimuka	
				No.	Tanggal	Nilai (Rp)			Tgl Jatuh Tempo	Nominal	Tgl Setor	Nominal				2024	2025 dst
			Sewa Penempatan Outdoor Cabinet dan Genset di Kelurahan Tegalpanggung Kecamatan Danurejan	001/641/P.S-1/TGPG-DN/X/2021/003/PKS-PEMKOT/SEWA/X/2021	19 Oktober 2021	39.200.000,00	60 Bulan	18 Oktober 2026	18 Oktober 2026	39.200.000,00	28 September 2021	39.200.000,00	-	9.146.666,67	7.840.000,00	7.840.000,00	14.373.333,33
			Sewa Sebagian Ruang Milik Jalan Milik Pemerintah Kota Yogyakarta untuk Pergelaran Jaringan Fiber Optik	620/0236 01/SSN-PKS/II/2023	20 Januari 2023	300.000.000,00	24 Bulan	19 Januari 2025	19 Januari 2025	300.000.000,00	20 Januari 2023	300.000.000,00	300.000.000,00	-	150.000.000,00	150.000.000,00	-
6	PT BPD DIY SYARIAH	4.1.04	Sewa Gedung KKS Balai Kota	006/PKS/DPMP/ST1 P/X/2021 2294A/OM0004	18 Oktober 2021	181.440.000,00	60 Bulan	17 Oktober 2026	17 Oktober 2026	181.440.000,00	15 Oktober 2021	181.440.000,00	-	42.336.000,00	36.288.000,00	36.288.000,00	66.528.000,00
7	PDAM TIRTAMARTA	4.1.04	Sewa Sebagian Gedung (PDAM Tirtamarta)	640/5780 690/2385	18 November 2021	92.070.000,00	36 Bulan	17 November 2024	17 November 2024	92.070.000,00	16 November 2021	92.070.000,00	-	33.247.500,00	30.890.000,00	28.132.500,00	-
			Sewa Sebagian Bidang Tanah di Komplek Kebun Bibit Kelurahan Bener Kecamatan Tegaltarjo	001/641/P.S.1/II/2023 590/173	24 Januari 2023	141.000.000,00	36 Bulan	23 Januari 2026	23 Januari 2026	141.000.000,00	24 Januari 2023	141.000.000,00	141.000.000,00	-	47.000.000,00	47.000.000,00	47.000.000,00
8	PT Sarana Insan Muda Selaras	4.1.04	Sewa Sebagian Ruang Milik Jalan Milik Pemerintah Kota Yogyakarta untuk Pergelaran Jaringan Fiber Optik	620/3533 027/PKS.MITRA/SI MS.DINAS PEKERJAANUMUM XII/2022	27 Desember 2022	320.000.000,00	24 bulan	27 Desember 2024	27 Desember 2024	320.000.000,00	27 Desember 2022	320.000.000,00	-	-	160.000.000,00	160.000.000,00	-
9	PT Media Sarana Akses	4.1.04	Sewa Sebagian Ruang Milik Jalan Milik Pemerintah Kota Yogyakarta untuk Pergelaran Jaringan Fiber Optik	620/3563	29 Desember 2022	410.000.000,00	24 bulan	29 Desember 2024	29 Desember 2024	410.000.000,00	29 Desember 2022	410.000.000,00	-	-	205.000.000,00	205.000.000,00	-
10	PT Supra Primatama Nusantara	4.1.04	Sewa Sebagian Ruang Milik Jalan Milik Pemerintah Kota Yogyakarta untuk Pergelaran Jaringan Fiber Optik	620/0485	14 Februari 2023	324.000.000,00	24 Bulan	14 Januari 2025	14 Januari 2025	324.000.000,00	15 Februari 2023	324.000.000,00	324.000.000,00	-	162.000.000,00	162.000.000,00	-
			Sewa Sebagian Ruang Milik Jalan Milik Pemerintah Kota Yogyakarta untuk Pergelaran Jaringan Fiber Optik	555/1623	25 Juni 2023	162.000.000,00	24 Bulan	05 Juni 2025	05 Juni 2025	162.000.000,00	06 Juni 2023	162.000.000,00	162.000.000,00	-	47.250.000,00	81.000.000,00	33.750.000,00
11	PT. Bit Teknologi Nusantara	4.1.04	Sewa Sebagian Ruang Milik Jalan Milik Pemerintah Kota Yogyakarta Untuk Pergelaran Jaringan Fiber Optik	555/0834	14 Maret 2023	135.000.000,00	24 Bulan	14 Maret 2025	14 Maret 2025	135.000.000,00	14 Maret 2023 dan 21 Maret 2023	135.000.000,00	135.000.000,00	-	56.250.000,00	67.500.000,00	11.250.000,00
12	PT Jembatan Citra Nusantara	4.1.04	Sewa Sebagian Ruang Milik Jalan Milik Pemerintah Kota Yogyakarta Untuk Pergelaran Jaringan Fiber Optik	555/1420	12 Mei 2023	670.000.000,00	24 Bulan	14 Mei 2025	14 Mei 2025	670.000.000,00	12 Mei 2023	670.000.000,00	670.000.000,00	-	223.333.333,33	335.000.000,00	111.666.666,67
13	PT PSIM JAYA YOGYAKARTA	4.1.04	Sewa Barang Milik daerah berupa Bangunan Wisma PSIM	003/641/P.S.1/V/2023 009/V/2023/DIR-PSIM	19 Mei 2023	62.140.000,00	12 Bulan	18 Mei 2024	18 Mei 2024	62.140.000,00	25 Mei 2023	62.140.000,00	62.140.000,00	-	36.248.333,33	25.891.666,67	-
			Sewa Barang Milik Daerah berupa Bangunan Wisma PSIM	005/641/P.S.1/II/2023 023	07 Juli 2023	65.750.000,00	3 Bulan	13 Oktober 2023	13 Oktober 2023	65.750.000,00	07 Juli 2023	65.750.000,00	65.750.000,00	-	65.750.000,00	-	-
			Sewa Barang Milik Daerah berupa Bangunan Wisma PSIM	008/641/PS.1/X/2023 3	13 Oktober 2023	65.750.000,00	3 Bulan	13 Januari 2024	13 Januari 2024	65.750.000,00	13 Oktober 2023	65.750.000,00	65.750.000,00	-	65.750.000,00	-	-
14	PT. MORA TELEMATIKA INDONESIA Tbk.	4.1.04	Sewa Sebagian Ruang Milik Jalan Milik Pemerintah Kota Yogyakarta Untuk Pergelaran Jaringan Fiber Optik		26 Mei 2023	210.000.000,00	24 Bulan	28 Mei 2025	28 Mei 2025	210.000.000,00	26 Mei 2023	210.000.000,00	210.000.000,00	-	61.250.000,00	105.000.000,00	43.750.000,00
15	PT TELEKOMUNIKASI INDONESIA	4.1.04	Sewa Sebagian Ruang Milik Jalan Milik Pemerintah Kota Yogyakarta Untuk Pergelaran Jaringan Fiber Optik		29 Mei 2023	16.000.000,00	24 Bulan	29 Mei 2025	29 Mei 2025	16.000.000,00	29 Mei 2023	16.000.000,00	16.000.000,00	-	4.666.666,67	8.000.000,00	3.333.333,33
			Sewa Menyewa Tanah untuk Pemasangan dan Penempatan Perangkat Sistem Telekomunikasi Satuler dan Perangkat Pendukung	PKS.427/LG.05/AR.003/XI/2023	02 Oktober 2023	500.000.000,00	60 Bulan	15 Juni 2028	15 Juni 2028	500.000.000,00	27 Desember 2023	500.000.000,00	500.000.000,00	-	50.000.000,00	100.000.000,00	350.000.000,00



No.	Pihak Ketiga (Penyewa)	Kode Rekening Pembayaran	Lingkup Perjanjian	Perjanjian			Jangka Waktu	Berakhir	Tatakala		Realisasi		Realisasi Pembayaran 2023	Jumlah Pendapatan s.d 2022	Jumlah Pendapatan 2023	Pendapatan Diterima Dimuka		
				No.	Tanggal	Nilai (Rp)			Tgl Jatuh Tempo	Nominal	Tgl Setor	Nominal				2024	2025 dst	
31	BRI	4.1.04	Media Promosi	08/PS/UPT.PB/VI/2023	16 Agustus 2023	166.424.000,00	365 Hari	15 Agustus 2024	15 Agustus 2024	166.424.000,00	14 September 2023	166.424.000,00	-	62.921.950,68	103.502.049,32			
32	Bank BSI	4.1.04	Sewa Lahan ATM	010/PKS/UPT.PB/X/2023	27 Oktober 2023	25.700.000,00	1 Tahun	31 Oktober 2024	31 Oktober 2024	25.700.000,00	03 Nopember 2023	25.700.000,00	25.700.000,00	-	4.283.333,33	21.416.666,67		
				Media Promosi Neon Box	010/PKS/UPT.PB/X/2023	27 Oktober 2023	1.095.000,00	1 Tahun	31 Oktober 2024	31 Oktober 2024	1.095.000,00	03 Nopember 2023	1.095.000,00	1.095.000,00	-	182.800,00	912.500,00	
				Servis Charge	010/PKS/UPT.PB/X/2023	27 Oktober 2023	1.116.000,00	12 Bulan	31 Oktober 2024	31 Oktober 2024	1.116.000,00	03 Nopember 2023	1.116.000,00	1.116.000,00	-	186.000,00	930.000,00	
				Biaya Tambahan Biaya Peralatan Listrik	010/PKS/UPT.PB/X/2023	27 Oktober 2023	5.808.000,00	12 Bulan	31 Oktober 2024	31 Oktober 2024	5.808.000,00	03 Nopember 2023	5.808.000,00	5.808.000,00	-	968.000,00	4.840.000,00	
33	BRI	4.1.04	Sewa Media LCD Screen	011/PS/UPTPB/X/2023	20 Nopember 2023	30.024.000,00	365 Hari	19 November 2024	19 November 2024	30.024.000,00	15 Desember 2023	30.024.000,00	30.024.000,00	-	3.372.558,90	26.651.441,10		
34	BPD DIY	4.1.04	Sewa Sebagian Ruang pada Gedung Rumah Sakit Pratama Yogyakarta untuk Digunakan Sebagai Kantor Kas BPD DIY	032/53/67/2021 & 142.B/OM0005	19 Oktober 2021	280.000.000,00	5 tahun	22 Agustus 2026	16 Oktober 2021	280.000.000,00	13 Oktober 2021	280.000.000,00	-	74.666.666,67	56.000.000,00	56.000.000,00	93.333.333,33	
35	BPD DIY	4.1.04	Sewa Lahan Pada Rumah Sakit Pratama untuk Penempatan Anjungan Tunai Mandiri	032/53/67/2021 & 142.B/OM0005	19 Oktober 2021	140.000.000,00	5 tahun	22 Agustus 2026	16 Oktober 2021	140.000.000,00	13 Oktober 2021	140.000.000,00	-	37.333.333,33	28.000.000,00	28.000.000,00	46.666.666,67	
36	Tyanta Catering and Bakery (Hurriyah, A.d.KeB)	4.1.04	Sewa Sebagian Ruang pada Gedung Rumah Sakit Pratama Yogyakarta untuk Digunakan Sebagai Tempat Usaha Stand Makanan Sehat	445/008	15 Maret 2021	8.100.000,00	3 tahun	15 Maret 2024	15 Maret 2021	2.700.000,00	20 Maret 2021	2.700.000,00	2.700.000,00	-	-	-	-	
									15 Maret 2022	2.700.000,00	04 Maret 2022	2.700.000,00	2.250.000,00	450.000,00	-	-		
									15 Maret 2023	2.700.000,00	27 April 2023	2.700.000,00	2.700.000,00	-	2.250.000,00	450.000,00	-	
37	Bank BRI	4.1.04	Pemanfaatan aset Anjungan Tunai Mandiri (ATM) Center di Area Rumah Sakit Umum Daerah Kota Yogyakarta	415/15/PKS-RSUD/2022 dan B.20/KC-ROG-JQG/LY/04/2022	03 Januari 2022	47.727.273,00	3 tahun	03 Januari 2025	03 Januari 2025	47.727.273,00	21 Desember 2022	47.727.273,00	15.909.091,00	15.909.091,00	15.909.091,00	-		
38	Bank Mandiri	4.1.04	Pemanfaatan aset Anjungan Tunai Mandiri (ATM) Center di Area Rumah Sakit Umum Daerah Kota Yogyakarta	415/137/PKS-RSUD/VI/2021 dan R07.Ar.YOG/GA.10/10/2021	30 Juni 2020	47.250.000,00	3 tahun	30 Juni 2023	30 Juni 2023	47.250.000,00	01 Nopember 2021	47.250.000,00	38.375.000,00	7.875.000,00	-	-		
				445/182/PKS-RSUD/VI/2023 dan JRB.R07.Ar.YGY/GA.0463/2023	08 Mei 2023	47.250.000,00	3 tahun	30 Juni 2026	30 Juni 2026	47.250.000,00	12 Juli 2023	47.250.000,00	47.250.000,00	-	7.875.000,00	15.750.000,00	23.625.000,00	
39	Kantin (drg. Sri Muryaningsih, Sp.KG)	4.1.04	Pemanfaatan aset berupa Bangunan Gedung Kantin Milik Rumah Sakit Umum Daerah Kota Yogyakarta	415/56/PKS-RSUD/II/2022	01 Februari 2022	80.550.000,00	3 tahun	01 Februari 2025	31 Desember 2022	26.850.000,00	01 Februari 2022	26.865.000,00	24.626.250,00	2.238.750,00	-	-		
									31 Desember 2023	26.850.000,00	03 Januari 2023	26.865.000,00	26.865.000,00	-	24.626.250,00	2.238.750,00	-	
									31 Desember 2024	26.850.000,00	-	-	-	-	-	-	-	
40	Dharma Wanita Persatuan Kota YK	4.1.02	Retribusi Pemakaian Kekayaan Daerah Kantin Persatuan Komplek Balaikota Timoho	73 Tahun 2022	28 April 2022	31.677.600,00	12 Bulan	27 April 2023	27 April 2023	31.677.600,00	12 Mei 2022	31.677.600,00	-	21.118.400,00	10.559.200,00	-		
				110 Tahun 2023	18 April 2023	32.576.000,00	12 Bulan	27 April 2024	27 April 2024	32.576.000,00	02 Mei 2023	32.576.000,00	32.576.000,00	-	21.717.333,33	10.858.666,67	-	
41	Dharma Wanita Dinas Pendidikan	4.1.02	Retribusi Daerah atas Pemakaian Kekayaan Daerah berupa sebagian gedung untuk Kantin di Dinas Pendidikan	86 tahun 2022	20 Juni 2022	3.173.250,00	12 Bulan	22 Juni 2023	22 Juni 2023	3.173.250	13 Juli 2022	3.173.250,00	-	1.586.625,00	1.586.625,00	-		
				127 Tahun 2023	31 Mei 2023	6.346.500,00	12 Bulan	22 Juni 2024	22 Juni 2024	6.346.500	23 Juni 2023	6.346.500,00	6.346.500,00	-	3.173.250,00	3.173.250,00	-	
42	KPRI WIWARA	4.1.02	Retribusi Sewa Sebagian Gedung di DPMPSTP	85 TAHUN 2022	25 Mei 2022	20.426.700,00	12 Bulan	31 Mei 2023	31 Mei 2023	20.426.700,00	12 Juli 2022	20.426.700	-	11.915.575,00	8.511.125,00	-		
				Retribusi Sewa Sebagian Gedung untuk Gudang KPRI Wiwara di komplek balaikota yogyakarta	92 tahun 2022	30 Juni 2022	2.350.000,00	12 Bulan	30 Juni 2023	30 Juni 2023	2.350.000,00	03 Agustus 2022	2.350.000	-	1.175.000,00	1.175.000,00	-	
				Retribusi Sewa Sebagian Gedung untuk Minimarket KPRI Wiwara di Jl Bimasakti	70 Tahun 2022	01 April 2022	15.000.000,00	12 Bulan	22 Juni 2023	22 Juni 2023	15.000.000,00	25 Agustus 2022	15.000.000	-	7.500.000,00	7.500.000,00	-	
				Retribusi Sewa Sebagian Gedung untuk Minimarket KPRI Wiwara di Jl Bimasakti	132 Tahun 2023	19 Juni 2023	15.000.000,00	12 Bulan	22 Juni 2024	22 Juni 2024	15.000.000,00	23 Juni 2023	15.000.000	15.000.000	-	7.500.000,00	7.500.000,00	-
				Retribusi Sewa Sebagian Gedung untuk Gudang KPRI Wiwara di komplek balaikota yogyakarta	131 Tahun 2023	19 Juni 2023	2.350.000,00	12 Bulan	30 Juni 2024	30 Juni 2024	2.350.000,00	23 Juni 2023	2.350.000	2.350.000	-	1.175.000,00	1.175.000,00	-

No.	Pihak Ketiga (Penyewa)	Kode Rekening Pembayaran	Lingkup Perjanjian	Perjanjian			Jangka Waktu	Berakhir	Tatakala		Realisasi		Realisasi Pembayaran 2023	Jumlah Pendapatan s.d 2022	Jumlah Pendapatan 2023	Pendapatan Diterima Dimuka	
				No.	Tanggal	Nilai (Rp)			Tgl Jatuh Tempo	Nominal	Tgl Setor	Nominal				2024	2025 dst
			Retribusi Sewa Sebagian Ruang Gedung pada Dinas Penanaman Modal dan Pelayanan Terpadu Satu Pintu	116 Tahun 2023	08 Mei 2023	20.955.000,00	12 Bulan	31 Mei 2024	31 Mei 2024	20.955.000,00	15 Agustus 2023	20.955.000	-	12.223.750,00	8.731.250,00	-	
43	TK ABA WIROBRAJAN	4.1.02	Retribusi atas Pemakaian Kekayaan Daerah untuk TK ABA Wirobrajan Jl Setyaki no 33, Wirobrajan YK	67 Tahun 2022	31 Maret 2022	1.047.000,00	12 Bulan	31 Maret 2023	31 Maret 2023	1.047.000,00	11 April 2022	1.047.000,00	-	785.250,00	261.750,00	-	
			Retribusi atas Pemakaian Kekayaan Daerah untuk TK ABA Wirobrajan Jl Setyaki no 33, Wirobrajan YK	97 Tahun 2023	31 Maret 2023	1.047.000,00	12 Bulan	31 Maret 2024	31 Maret 2024	1.047.000,00	06 April 2023	1.047.000,00	1.047.000,00	-	785.250,00	261.750,00	-
44	TK 17 AGUSTUS PILAHAN	4.1.02	Retribusi atas Pemakaian Kekayaan Daerah berupa Sebagian bangunan di Kantor Kelurahan Rejowinangun untuk TK 17 Agustus Pilahan	53 Tahun 2022	25 Februari 2022	512.000,00	12 Bulan	24 Februari 2023	24 Februari 2023	512.000,00	26 April 2022	512.000,00	-	426.666,67	85.333,33	-	
			Retribusi atas Pemakaian Kekayaan Daerah berupa Sebagian bangunan di Kantor Kelurahan Rejowinangun untuk TK 17 Agustus Pilahan	62 Tahun 2023	13 Februari 2023	540.000,00	12 Bulan	24 Februari 2024	24 Februari 2024	540.000,00	17 April 2023	540.000,00	540.000,00	-	450.000,00	90.000,00	-
45	TK SURYATMAJAN	4.1.02	Retribusi atas Pemakaian Kekayaan Daerah untuk TK Suryatmajan	51 Tahun 2022	25 Februari 2022	991.000,00	12 Bulan	28 Februari 2023	28 Februari 2023	991.000,00	08 Juni 2022	991.000,00	-	825.833,33	165.166,67	-	
			Retribusi atas Pemakaian Kekayaan Daerah untuk TK Suryatmajan	64 Tahun 2023	13 Februari 2023	991.000,00	12 Bulan	29 Februari 2024	29 Februari 2024	991.000,00	13 November 2023	991.000,00	991.000,00	-	825.833,33	165.166,67	-
46	KB FLAMBOYAN	4.1.02	Retribusi atas Pemakaian Sebagian Bangunan Gedung dan Prasarana Pendukung di Komplek SDN Cokrokusuman	94 tahun 2022	30 Juni 2022	388.000,00	12 Bulan	30 Juni 2023	30 Juni 2023	388.000,00	13 Juli 2022	388.000,00	-	194.000,00	194.000,00	-	
47	Yayasan SAMARA BUNDA	4.1.02	Retribusi Kekayaan Daerah Eks SDN Karangasri 2 untuk Yayasan Samara Bunda	109 Tahun 2022	04 Oktober 2022	5.644.000,00	24 bulan	04 Oktober 2024	04 Oktober 2024	5.644.000,00	05 Oktober 2022	5.644.000,00	-	705.500,00	2.822.000,00	2.116.500,00	-
48	SDIT AL KHAIRAAT	4.1.02	Retribusi Kekayaan Daerah SBY untuk Gedung Al Khairaat	113 Tahun 2022	17 Oktober 2022	13.392.000,00	24 bulan	21 Oktober 2024	21 Oktober 2024	13.392.000,00	25 Oktober 2022	13.392.000,00	-	1.116.000,00	6.696.000,00	5.580.000,00	-
49	Yayasan Pendidikan Muhammadiyah	4.1.02	Retribusi Kekayaan Daerah Eks SDN Gowongan, Eks SDN Ledokseari, Eks SDN Keputran XII dan Eks SDN Nitikan III	115 Tahun 2022	17 Oktober 2022	48.620.000,00	24 bulan	19 Oktober 2024	19 Oktober 2024	48.620.000,00	14 November 2022	48.620.000,00	-	4.051.666,67	24.310.000,00	20.258.333,33	-
50	TK PKK Cokrodiningratan	4.1.02	Retribusi Kekayaan Daerah Eks Kelurahan Cokrodiningratan	122 Tahun 2022	15 November 2022	596.000,00	12 Bulan	15 November 2023	15 November 2023	596.000,00	21 November 2022	596.000,00	-	49.666,67	546.333,33	-	
			Retribusi Kekayaan Daerah Eks Kelurahan Cokrodiningratan	184 Tahun 2023	16 Nopember 2023	596.000,00	12 Bulan	15 Nopember 2024	15 Nopember 2024	596.000,00	24 Nopember 2023	596.000,00	596.000,00	-	49.666,67	546.333,33	-
51	Dharma Wanita Dinas Pendidikan	4.1.02	Retribusi Daerah atas Pemakaian Kekayaan Daerah berupa sebagian bangunan untuk tempat foto copy Dinas Pendidikan	87 tahun 2022	20 Juni 2022	2.730.000,00	12 Bulan	17 Oktober 2023	17 Oktober 2023	2.730.000,00	17 November 2022	2.730.000,00	-	455.000,00	2.275.000,00	-	
			Retribusi Daerah atas Pemakaian Kekayaan Daerah berupa sebagian bangunan untuk tempat foto copy Dinas Pendidikan	172 Tahun 2023	18 Oktober 2023	2.730.000,00	12 Bulan	17 Oktober 2024	17 Oktober 2024	2.730.000,00	27 Oktober 2023	2.730.000,00	2.730.000,00	-	455.000,00	2.275.000,00	-
52	KOPERASI WANITA DEWI SRI	4.1.02	Retribusi Pemakaian Kekayaan Daerah Eks Kel Patehan	120 Tahun 2022	15 Desember 2022	8.431.000,00	12 Bulan	02 Januari 2024	02 Januari 2024	8.431.000,00	27 Desember 2022	8.431.000,00	-	-	8.431.000,00	-	
53	MIFTACHUL JANAH	4.1.02	Retribusi Daerah berupa Sebagian Tanah dan Bangunan di Komplek Dinas Perpustakaan dan Kearsipan Kota Yogyakarta	41 Tahun 2023	30 Januari 2023	8.129.000,00	12 Bulan	31 Januari 2024	31 Januari 2024	8.129.000,00	31 Januari 2023	8.129.000,00	8.129.000,00	-	7.451.583,33	677.416,67	-
54	PT Aksara Dinamika Jogja	4.1.02	Retribusi Daerah berupa Balih	01 Tahun 2023	27 Januari 2023	1.940.000,00	1 Bulan	28 Februari 2023	28 Februari 2023	1.940.000,00	31 Januari 2023	1.940.000,00	1.940.000,00	-	1.940.000,00	-	
			Retribusi Daerah berupa Balih	03 Tahun 2023	08 Februari 2023	1.940.000,00	1 Bulan	30 April 2023	30 April 2023	1.940.000,00	02 Maret 2023	1.940.000,00	1.940.000,00	-	1.940.000,00	-	
			Retribusi Daerah berupa Balih	04 Tahun 2023	08 Februari 2023	1.940.000,00	1 Bulan	30 Juni 2023	30 Juni 2023	1.940.000,00	02 Maret 2023	1.940.000,00	1.940.000,00	-	1.940.000,00	-	
			Retribusi Daerah berupa Balih	05 Tahun 2023	08 Februari 2023	1.940.000,00	1 Bulan	31 Agustus 2023	31 Agustus 2023	1.940.000,00	02 Maret 2023	1.940.000,00	1.940.000,00	-	1.940.000,00	-	
			Retribusi Daerah berupa Balih	06 Tahun 2023	08 Februari 2023	1.940.000,00	1 Bulan	31 Oktober 2023	31 Oktober 2023	1.940.000,00	02 Maret 2023	1.940.000,00	1.940.000,00	-	1.940.000,00	-	



**PEMERINTAH KOTA YOGYAKARTA**  
**UTANG BELANJA**  
**Per 31 Desember 2023**

No.	URAIAN	SALDO PER 31 DESEMBER 2022	MUTASI		SALDO PER 31 DESEMBER 2023
			Penambahan	Pengurangan	
1	Utang Listrik	818.456.825,00	1.336.578.224,00	821.931.669,00	1.333.103.380,00
2	Utang Telepon	11.732.660,00	18.062.162,00	11.732.660,00	18.062.162,00
3	Utang Air (PDAM)	122.764.435,00	123.091.730,00	129.990.935,00	115.865.230,00
4	Utang Belanja Barang	-	2.356.745.145,72	-	2.356.745.145,72
5	Utang Belanja Jasa	1.489.431.144,00	2.988.174.933,00	2.048.605.980,00	2.429.000.097,00
6	Utang Belanja Modal	-	-	-	-
7	Utang Belanja Pegawai	4.309.431.339,00	2.814.832.870,00	4.309.431.339,00	2.814.832.870,00
8	Utang Belanja lainnya	-	33.859.563,00	-	33.859.563,00
	<b>Jumlah</b>	<b>6.751.816.403,00</b>	<b>9.671.344.627,72</b>	<b>7.321.692.583,00</b>	<b>9.101.468.447,72</b>

REKAPITULASI HUTANG BELANJA PER 31 DESEMBER 2023

NO	INSTANSI	Hutang Listrik	Hutang Telepon	Hutang Air	Hutang Bij Barang	Hutang Bij Modal	Hutang Belanja Pegawai	Hutang Bij Lainnya	Hutang Belanja Jasa	JUMLAH
1	Dinas Pendidikan Pemuda dan Olahraga	-	241.447,00	-						241.447,00
2	Dinas Kesehatan	324.898.937,00	6.004.769,00	7.426.400,00	2.356.745.145,72		2.814.397.574,00	33.859.563,00	787.430.909,00	6.330.763.297,72
3	Dinas Pekerjaan Umum, Perumahan dan Kawasan Permukiman	-							1.426.250.088,00	1.426.250.088,00
4	Satuan Polisi Pamong Praja		76.898,00							76.898,00
5	Dinas Pemadam Kebakaran dan Penyelamatan									-
6	Badan Penanggulangan Bencana Daerah	70.140,00	724.750,00	229.500,00						1.024.390,00
7	Dinas Sosial Tenaga Kerja dan Transmigrasi		106.734,00							106.734,00
8	Dinas Pemberdayaan Perempuan dan Perlindungan Anak dan Pengendalian Penduduk dan Keluarga Berencana		694.932,00							694.932,00
9	Dinas Pertanahan dan Tata Ruang		189.907,00							189.907,00
10	Dinas Lingkungan Hidup	7.986.597,00	58.000,00							8.044.597,00
11	Dinas Kependudukan dan Pencatatan Sipil		224.239,00							224.239,00
12	Kemantren Tegalrejo	8.021.381,00	218.198,00	246.700,00						8.486.279,00
13	Kemantren Jetis	11.930.306,00	217.088,00	388.700,00						12.536.094,00
14	Kemantren Gondokusuman	12.741.363,00	310.757,00	195.650,00						13.247.770,00
15	Kemantren Danurejan	8.548.978,00	212.759,00	233.600,00						8.995.337,00
16	Kemantren Gedongtengen	5.054.582,00	154.059,00	326.500,00						5.535.141,00
17	Kemantren Pakualaman	6.260.913,00	151.662,00	176.500,00						6.589.075,00
18	Kemantren Ngampilan	6.451.522,00	145.131,00	56.800,00						6.653.453,00
19	Kemantren Wirobrajan	7.949.464,00	144.699,00	54.500,00						8.148.663,00
20	Kemantren Mantrijeron	7.083.444,00	149.559,00							7.233.003,00
21	Kemantren Kraton	9.040.680,00	151.970,00	146.100,00						9.338.750,00
22	Kemantren Gondomanan	6.149.073,00	572.772,00	326.500,00			435.296,00			7.483.641,00
23	Kemantren Mergangsan	9.126.451	182.320	54.500,00						9.363.271,00
24	Kemantren Umbulharjo	12.328.094,00	349.352,00	101.300,00						12.778.746,00
25	Kemantren Kotagede	8.319.931,00	328.607,00	807.900,00						9.456.438,00
26	Dinas Perhubungan	42.576.170,00	122.522,00						215.319.100,00	258.017.792,00
27	Dinas Komunikasi Informatika dan Persandian		1.753.405,00							1.753.405,00
28	Dinas Perindustrian Koperasi Usaha Kecil dan Menengah	25.008.091,00	418.502,00	2.926.500,00						28.353.093,00
29	Dinas Penanaman Modal dan Pelayanan Terpadu Satu Pintu		105.927,00							105.927,00
30	Dinas Kebudayaan	162.543.835,00	324.910,00	861.280,00						163.730.025,00
31	Dinas Perpustakaan dan Kearsipan		126.714,00							126.714,00
32	Badan Kesatuan Bangsa dan Politik	6.015.197,00	42.627,00	122.700,00						6.180.524,00
33	Dinas Pertanian dan Pangan		139.786,00							139.786,00
34	Dinas Pariwisata		119.042,00							119.042,00
35	Dinas Perdagangan	88.357.632,00	133.617,00	26.339.000,00						114.830.249,00
36	Badan Perencanaan Pembangunan Daerah		75.096,00							75.096,00
37	<b>Sekretariat Daerah</b>									-
38	A. Bagian Tata Pemerintahan									-
39	B. Bagian Hukum									-
40	C. Bagian Kesejahteraan Rakyat									-
41	D. Bagian Administrasi Pembangunan									-
42	E. Bagian Perekonomian dan Kerjasama		36.577,00							36.577,00
43	F. Bagian Pengadaan Barang dan Jasa		62.294,00							62.294,00
44	G. Bagian Umum dan Protokol		1.575.601,00							1.575.601,00
45	H. Bagian Organisasi		57.556,00							57.556,00
46	I. Bagian Administrasi dan Keuangan									-
47	Sekretariat DPRD	36.415.413,00	441.261,00							36.856.674,00
48	Inspektorat		100.252,00							100.252,00
49	Badan Kepegawaian dan Pengembangan Sumber Daya Manusia	971.232,00	118.781,00	54.500,00						1.144.513,00
50	Badan Pengelolaan Keuangan dan Aset Daerah	519.253.954,00	697.083,00	74.790.100,00						594.741.137,00
	<b>JUMLAH</b>	<b>1.333.103.380,00</b>	<b>18.062.162,00</b>	<b>115.865.230,00</b>	<b>2.356.745.145,72</b>	<b>-</b>	<b>2.814.832.870,00</b>	<b>33.859.563,00</b>	<b>2.429.000.097,00</b>	<b>9.101.468.447,72</b>



## RINCIAN PENERIMAAN PER SKPD MENURUT OBYEK PENDAPATAN DAERAH

NO	SKPD	Hotel		Restauran		Hiburan		Reklame	
		Anggaran	Realisasi	Anggaran	Realisasi	Anggaran	Realisasi	Anggaran	Realisasi
		1	Dinas Kesehatan						
2	RS Jogja (BLUD)								
3	RS Pratama (BLUD)								
4	Puskesmas (BLUD)								
5	Dinas Pekerjaan Umum, Perumahan dan Permukiman								
6	Dinas Pemadam Kebakaran dan Penyelamatan								
7	Dinas Sosial, Tenaga Kerja dan Transmigrasi								
8	Dinas Pertanian dan Pangan								
9	Dinas Lingkungan hidup								
10	Dinas Perhubungan								
11	Dinas Kebudayaan								
12	UPT Pengelolaan Taman Budaya (BLUD)								
13	Dinas Perdagangan								
14	UPT Pusat Bisnis (BLUD)								
15	UPT Logam (BLUD)								
16	Badan Pengelolaan Keuangan dan Aset Daerah	172.000.000.000,00	204.454.322.895,00	70.000.000.000,00	85.517.019.289,00	10.500.000.000,00	11.634.345.114,00	5.500.000.000,00	6.138.799.825,00
17	Kemantren Tegalarjo								
18	Kemantren Wirobrajan								
19	Kemantren Mantrijeron								
20	Kemantren Mergangsan								
		<b>172.000.000.000,00</b>	<b>204.454.322.895,00</b>	<b>70.000.000.000,00</b>	<b>85.517.019.289,00</b>	<b>10.500.000.000,00</b>	<b>11.634.345.114,00</b>	<b>5.500.000.000,00</b>	<b>6.138.799.825,00</b>

NO	SKPD	Pajak							
		Penerangan Jalan		Parkir		Air Tanah		Sarang Burung Walet	
		Anggaran	Realisasi	Anggaran	Realisasi	Anggaran	Realisasi	Anggaran	Realisasi
1	Dinas Kesehatan								
2	RS Jogja (BLUD)								
3	RS Pratama (BLUD)								
4	Puskesmas (BLUD)								
5	Dinas Pekerjaan Umum, Perumahan dan Permukiman								
6	Dinas Pemadam Kebakaran dan Penyelamatan								
7	Dinas Sosial, Tenaga Kerja dan Transmigrasi								
8	Dinas Pertanian dan Pangan								
9	Dinas Lingkungan hidup								
10	Dinas Perhubungan								
11	Dinas Kebudayaan								
12	UPT Pengelolaan Taman Budaya (BLUD)								
13	Dinas Perdagangan								
14	UPT Pusat Bisnis (BLUD)								
15	UPT Logam (BLUD)								
16	Badan Pengelolaan Keuangan dan Aset Daerah	52.000.000.000,00	55.536.976.324,00	4.000.000.000,00	5.157.749.759,00	4.000.000.000,00	4.293.032.300,00	6.800.000,00	7.003.500,00
17	Kemantren Tegalarjo								
18	Kemantren Wirobrajan								
19	Kemantren Mantrijeron								
20	Kemantren Mergangsan								
		<b>52.000.000.000,00</b>	<b>55.536.976.324,00</b>	<b>4.000.000.000,00</b>	<b>5.157.749.759,00</b>	<b>4.000.000.000,00</b>	<b>4.293.032.300,00</b>	<b>6.800.000,00</b>	<b>7.003.500,00</b>



NO	SKPD	Pelayanan Pemakaman dan Pengabuan Mayat		Pelayanan Parkir di Tepi Jalan Umum		Pelayanan Pasar		Pengujian Kendaraan Bermotor	
		Anggaran	Realisasi	Anggaran	Realisasi	Anggaran	Realisasi	Anggaran	Realisasi
1	Dinas Kesehatan								
2	RS Jogja (BLUD)								
3	RS Pratama (BLUD)								
4	Puskesmas (BLUD)								
5	Dinas Pekerjaan Umum, Perumahan dan Permukiman								
6	Dinas Pemadam Kebakaran dan Penyelamatan								
7	Dinas Sosial, Tenaga Kerja dan Transmigrasi								
8	Dinas Pertanian dan Pangan								
9	Dinas Lingkungan hidup								
10	Dinas Perhubungan			5.100.000.000,00	5.776.414.000,00			711.415.000,00	733.210.000,00
11	Dinas Kebudayaan								
12	UPT Pengelolaan Taman Budaya (BLUD)								
13	Dinas Perdagangan			615.500.000,00	644.225.600,00	7.808.700.000,00	8.404.669.046,00		
14	UPT Pusat Bisnis (BLUD)								
15	UPT Logam (BLUD)								
16	Badan Pengelolaan Keuangan dan Aset Daerah								
17	Kemantren Tegalrejo	42.000.000,00	42.015.000,00						
18	Kemantren Wirobrajan	52.000.000,00	67.115.000,00						
19	Kemantren Mantrijeron	27.000.000,00	33.045.000,00						
20	Kemantren Mergangsan	60.000.000,00	63.575.000,00						
		<b>181.000.000,00</b>	<b>205.750.000,00</b>	<b>5.715.500.000,00</b>	<b>6.420.639.600,00</b>	<b>7.808.700.000,00</b>	<b>8.404.669.046,00</b>	<b>711.415.000,00</b>	<b>733.210.000,00</b>

NO	SKPD	Retribusi							
		Pengolahan Limbah Cair		Pelayanan Tera/Tera Ulang		Pemakaian Kekayaan Daerah		Tempat Khusus Parkir	
		Anggaran	Realisasi	Anggaran	Realisasi	Anggaran	Realisasi	Anggaran	Realisasi
1	Dinas Kesehatan								
2	RS Jogja (BLUD)								
3	RS Pratama (BLUD)								
4	Puskesmas (BLUD)								
5	Dinas Pekerjaan Umum, Perumahan dan Permukiman	1.453.236.000,00	1.442.155.396,00			25.330.000,00	49.045.000,00		
6	Dinas Pemadam Kebakaran dan Penyelamatan					25.000.000,00	29.700.000,00		
7	Dinas Sosial, Tenaga Kerja dan Transmigrasi								
8	Dinas Pertanian dan Pangan					20.625.000,00	20.485.000,00		
9	Dinas Lingkungan hidup								
10	Dinas Perhubungan					75.600.000,00	411.157.600,00	485.500.000,00	500.333.000,00
11	Dinas Kebudayaan							907.980.000,00	907.980.200,00
12	UPT Pengelolaan Taman Budaya (BLUD)					57.319.800,00	57.323.800,00		
13	Dinas Perdagangan			72.000.000,00	72.311.300,00	2.527.300.000,00	3.094.760.709,00	2.200.000.000,00	2.309.685.000,00
14	UPT Pusat Bisnis (BLUD)								
15	UPT Logam (BLUD)								
16	Badan Pengelolaan Keuangan dan Aset Daerah					449.406.790,00	558.710.260,00		
17	Kemantren Tegalarjo								
18	Kemantren Wirobrajan								
19	Kemantren Mantrijeron								
20	Kemantren Mergangsan								
		1.453.236.000,00	1.442.155.396,00	72.000.000,00	72.311.300,00	3.180.581.590,00	4.221.182.369,00	3.593.480.000,00	3.717.998.200,00

NO	SKPD								
		Rumah Potong Hewan		Penjualan Produksi Usaha Daerah		Izin Mendirikan Bangunan		Perpanjangan IMTA	
		Anggaran	Realisasi	Anggaran	Realisasi	Anggaran	Realisasi	Anggaran	Realisasi
1	Dinas Kesehatan								
2	RS Jogja (BLUD)								
3	RS Pratama (BLUD)								
4	Puskesmas (BLUD)								
5	Dinas Pekerjaan Umum, Perumahan dan Permukiman					500.267.000,00	632.984.082,00		
6	Dinas Pemadam Kebakaran dan Penyelamatan								
7	Dinas Sosial, Tenaga Kerja dan Transmigrasi							117.600.000,00	136.775.000,00
8	Dinas Pertanian dan Pangan	69.450.000,00	60.115.000,00	188.753.500,00	181.289.500,00				
9	Dinas Lingkungan hidup								
10	Dinas Perhubungan								
11	Dinas Kebudayaan								
12	UPT Pengelolaan Taman Budaya (BLUD)								
13	Dinas Perdagangan								
14	UPT Pusat Bisnis (BLUD)								
15	UPT Logam (BLUD)								
16	Badan Pengelolaan Keuangan dan Aset Daerah								
17	Kemantren Tegalarjo								
18	Kemantren Wirobrajan								
19	Kemantren Mantriheron								
20	Kemantren Mergangsan								
		<b>69.450.000,00</b>	<b>60.115.000,00</b>	<b>188.753.500,00</b>	<b>181.289.500,00</b>	<b>500.267.000,00</b>	<b>632.984.082,00</b>	<b>117.600.000,00</b>	<b>136.775.000,00</b>

NO	SKPD	Hasil Pengelolaan Kekayaan Daerah yang Dipisahkan							
		PD. BPR. Bank Jogja		BPD DIY		BUKP		PDAM Tirta Marta	
		Anggaran	Realisasi	Anggaran	Realisasi	Anggaran	Realisasi	Anggaran	Realisasi
1	Dinas Kesehatan								
2	RS Jogja (BLUD)								
3	RS Pratama (BLUD)								
4	Puskesmas (BLUD)								
5	Dinas Pekerjaan Umum, Perumahan dan Permukiman								
6	Dinas Pemadam Kebakaran dan Penyelamatan								
7	Dinas Sosial, Tenaga Kerja dan Transmigrasi								
8	Dinas Pertanian dan Pangan								
9	Dinas Lingkungan hidup								
10	Dinas Perhubungan								
11	Dinas Kebudayaan								
12	UPT Pengelolaan Taman Budaya (BLUD)								
13	Dinas Perdagangan								
14	UPT Pusat Bisnis (BLUD)								
15	UPT Logam (BLUD)								
16	Badan Pengelolaan Keuangan dan Aset Daerah	4.374.051.788,00	4.374.051.788,00	27.194.966.561,00	27.194.966.561,00	57.021.719,00	21.232.282,61	1.239.990.797,00	1.239.990.977,25
17	Kemantren Tegalarjo								
18	Kemantren Wirobrajan								
19	Kemantren Mantrijeron								
20	Kemantren Mergangsan								
		<b>4.374.051.788,00</b>	<b>4.374.051.788,00</b>	<b>27.194.966.561,00</b>	<b>27.194.966.561,00</b>	<b>57.021.719,00</b>	<b>21.232.282,61</b>	<b>1.239.990.797,00</b>	<b>1.239.990.977,25</b>

NO	SKPD	Hasil Penjualan BMD yang Tidak Dipisahkan		Hasil Pemanfaatan BMD yang Tidak Dipisahkan		Jasa Giro		Pendapatan Bunga	
		Anggaran	Realisasi	Anggaran	Realisasi	Anggaran	Realisasi	Anggaran	Realisasi
		1	Dinas Kesehatan						
2	RS Jogja (BLUD)								
3	RS Pratama (BLUD)								
4	Puskesmas (BLUD)								
5	Dinas Pekerjaan Umum, Perumahan dan Permukiman			1.127.156.000,00	1.247.462.200,00				
6	Dinas Pemadam Kebakaran dan Penyelamatan								
7	Dinas Sosial, Tenaga Kerja dan Transmigrasi								
8	Dinas Pertanian dan Pangan								
9	Dinas Lingkungan hidup								
10	Dinas Perhubungan			6.000.000,00	6.000.000,00				
11	Dinas Kebudayaan								
12	UPT Pengelolaan Taman Budaya (BLUD)								
13	Dinas Perdagangan								
14	UPT Pusat Bisnis (BLUD)								
15	UPT Logam (BLUD)								
16	Badan Pengelolaan Keuangan dan Aset Daerah	599.813.000,00	2.289.295.918,00	3.216.375.200,00	6.088.749.600,00	4.760.000.000,00	3.808.694.467,00	8.000.000.000,00	9.191.666.644,00
17	Kemantren Tegalrejo								
18	Kemantren Wirobrajan								
19	Kemantren Mantrijeron								
20	Kemantren Mergangsan								
		<b>599.813.000,00</b>	<b>2.289.295.918,00</b>	<b>4.349.531.200,00</b>	<b>7.342.211.800,00</b>	<b>4.760.000.000,00</b>	<b>3.808.694.467,00</b>	<b>8.000.000.000,00</b>	<b>9.191.666.644,00</b>



NO	SKPD	Lain-lain PAD yang Sah							
		Pendapatan Denda atas Keterlambatan Pelaksanaan Pekerjaan		Pendapatan Denda Pajak Daerah		Pendapatan Denda Retribusi Daerah		Pendapatan Hasil Eksekusi atas Jaminan	
		Anggaran	Realisasi	Anggaran	Realisasi	Anggaran	Realisasi	Anggaran	Realisasi
1	Dinas Kesehatan								
2	RS Jogja (BLUD)								
3	RS Pratama (BLUD)								
4	Puskesmas (BLUD)								
5	Dinas Pekerjaan Umum, Perumahan dan Permukiman								
6	Dinas Pemadam Kebakaran dan Penyelamatan								
7	Dinas Sosial, Tenaga Kerja dan Transmigrasi								
8	Dinas Pertanian dan Pangan								
9	Dinas Lingkungan hidup								
10	Dinas Perhubungan					-	-		
11	Dinas Kebudayaan								
12	UPT Pengelolaan Taman Budaya (BLUD)								
13	Dinas Perdagangan						21.900,00		
14	UPT Pusat Bisnis (BLUD)								
15	UPT Logam (BLUD)								
16	Badan Pengelolaan Keuangan dan Aset Daerah	1.599.644,00	246.134.271,00	1.537.425.550,00	3.650.914.687,00			257.000.000,00	411.721.554,00
17	Kemantren Tegalarjo								
18	Kemantren Wirobrajan								
19	Kemantren Mantrijeron								
20	Kemantren Mergangsan								
		<b>1.599.644,00</b>	<b>246.134.271,00</b>	<b>1.537.425.550,00</b>	<b>3.650.914.687,00</b>	<b>-</b>	<b>21.900,00</b>	<b>257.000.000,00</b>	<b>411.721.554,00</b>

NO	SKPD	Pendapatan dari Pengembalian		Pendapatan BLUD		Pendapatan Denda atas Pelanggaran Peraturan Daerah		Dana Transfer Umum-DBH	
		Anggaran	Realisasi	Anggaran	Realisasi	Anggaran	Realisasi	Anggaran	Realisasi
1	Dinas Kesehatan								
2	RS Jogja (BLUD)			86.015.384.520,00	95.980.532.955,00				
3	RS Pratama (BLUD)			18.000.000.000,00	19.751.186.329,00				
4	Puskesmas (BLUD)			25.595.806.189,00	27.502.883.873,00				
5	Dinas Pekerjaan Umum, Perumahan dan Permukiman								
6	Dinas Pemadam Kebakaran dan Penyelamatan								
7	Dinas Sosial, Tenaga Kerja dan Transmigrasi								
8	Dinas Pertanian dan Pangan								
9	Dinas Lingkungan hidup								
10	Dinas Perhubungan								
11	Dinas Kebudayaan								
12	UPT Pengelolaan Taman Budaya (BLUD)			12.175.000.000,00	13.473.282.544,00				
13	Dinas Perdagangan								
14	UPT Pusat Bisnis (BLUD)			5.147.268.336,00	5.517.863.727,00				
15	UPT Logam (BLUD)			440.000.000,00	467.746.358,00				
16	Badan Pengelolaan Keuangan dan Aset Daerah	163.097.062,00	1.082.985.946,67			4.136.000,00	4.136.000,00	48.208.212.000,00	54.633.493.787,00
17	Kemantren Tegalarjo								
18	Kemantren Wirobrajan								
19	Kemantren Mantrijeron								
20	Kemantren Mergangsan								
		<b>163.097.062,00</b>	<b>1.082.985.946,67</b>	<b>147.373.459.045,00</b>	<b>162.693.495.786,00</b>	<b>4.136.000,00</b>	<b>4.136.000,00</b>	<b>48.208.212.000,00</b>	<b>54.633.493.787,00</b>

NO	SKPD	Pendapatan Transfer					
		Transfer Pemerintah Pusat					
		Dana Transfer Umum-DAU		Dana Transfer Khusus-DAK Fisik		Dana Transfer Khusus-DAK Non Fisik	
		Anggaran	Realisasi	Anggaran	Realisasi	Anggaran	Realisasi
1	Dinas Kesehatan						
2	RS Jogja (BLUD)						
3	RS Pratama (BLUD)						
4	Puskesmas (BLUD)						
5	Dinas Pekerjaan Umum, Perumahan dan Permukiman						
6	Dinas Pemadam Kebakaran dan Penyelamatan						
7	Dinas Sosial, Tenaga Kerja dan Transmigrasi						
8	Dinas Pertanian dan Pangan						
9	Dinas Lingkungan hidup						
10	Dinas Perhubungan						
11	Dinas Kebudayaan						
12	UPT Pengelolaan Taman Budaya (BLUD)						
13	Dinas Perdagangan						
14	UPT Pusat Bisnis (BLUD)						
15	UPT Logam (BLUD)						
16	Badan Pengelolaan Keuangan dan Aset Daerah	640.404.377.241,00	640.404.377.241,00	14.727.095.000,00	13.825.807.247,00	159.915.440.000,00	157.562.848.143,00
17	Kemantren Tegalrejo						
18	Kemantren Wirobrajan						
19	Kemantren Mantrijeron						
20	Kemantren Mergangsan						
		<b>640.404.377.241,00</b>	<b>640.404.377.241,00</b>	<b>14.727.095.000,00</b>	<b>13.825.807.247,00</b>	<b>159.915.440.000,00</b>	<b>157.562.848.143,00</b>

NO	SKPD	Pendapatan Transfer Antar Daerah						Lain-lain Pendapatan Daerah Yang	
		Dana Insentif Daerah (DID)		Pendapatan Bagi Hasil Pajak		Bantuan Keuangan Dari Pemerintah Provinsi		Pendapatan Hibah	
		Anggaran	Realisasi	Anggaran	Realisasi	Anggaran	Realisasi	Anggaran	Realisasi
1	Dinas Kesehatan								
2	RS Jogja (BLUD)								
3	RS Pratama (BLUD)								
4	Puskesmas (BLUD)								
5	Dinas Pekerjaan Umum, Perumahan dan Permukiman								
6	Dinas Pemadam Kebakaran dan Penyelamatan								
7	Dinas Sosial, Tenaga Kerja dan Transmigrasi								
8	Dinas Pertanian dan Pangan								
9	Dinas Lingkungan hidup								
10	Dinas Perhubungan								
11	Dinas Kebudayaan								
12	UPT Pengelolaan Taman Budaya (BLUD)								
13	Dinas Perdagangan								
14	UPT Pusat Bisnis (BLUD)								
15	UPT Logam (BLUD)								
16	Badan Pengelolaan Keuangan dan Aset Daerah	82.504.747.000,00	82.504.747.000,00	156.394.311.673,00	153.071.631.950,00	94.239.594.774,00	93.468.448.323,00	28.700.000,00	28.700.000,00
17	Kemantren Tegalrejo								
18	Kemantren Wirobrajan								
19	Kemantren Mantrijeron								
20	Kemantren Mergangsan								
		<b>82.504.747.000,00</b>	<b>82.504.747.000,00</b>	<b>156.394.311.673,00</b>	<b>153.071.631.950,00</b>	<b>94.239.594.774,00</b>	<b>93.468.448.323,00</b>	<b>28.700.000,00</b>	<b>28.700.000,00</b>



NO	SKPD	Jumlah	
		Anggaran	Realisasi
1	Dinas Kesehatan	182.410.000,00	217.438.550,00
2	RS Jogja (BLUD)	86.015.384.520,00	95.980.532.955,00
3	RS Pratama (BLUD)	18.000.000.000,00	19.751.186.329,00
4	Puskesmas (BLUD)	25.595.806.189,00	27.502.883.873,00
5	Dinas Pekerjaan Umum, Perumahan dan Permukiman	3.105.989.000,00	3.371.646.678,00
6	Dinas Pemadam Kebakaran dan Penyelamatan	25.000.000,00	29.700.000,00
7	Dinas Sosial, Tenaga Kerja dan Transmigrasi	117.600.000,00	136.775.000,00
8	Dinas Pertanian dan Pangan	553.828.500,00	565.159.100,00
9	Dinas Lingkungan hidup	4.300.296.000,00	2.919.985.500,00
10	Dinas Perhubungan	6.378.515.000,00	7.427.114.600,00
11	Dinas Kebudayaan	907.980.000,00	907.980.200,00
12	UPT Pengelolaan Taman Budaya (BLUD)	12.232.319.800,00	13.530.606.344,00
13	Dinas Perdagangan	13.223.500.000,00	14.525.673.555,00
14	UPT Pusat Bisnis (BLUD)	5.147.268.336,00	5.517.863.727,00
15	UPT Logam (BLUD)	440.000.000,00	467.746.358,00
16	Badan Pengelolaan Keuangan dan Aset Daerah	1.715.284.161.799,00	1.807.788.126.714,53
17	Kemantren Tegalrejo	42.000.000,00	42.015.000,00
18	Kemantren Wirobrajan	52.000.000,00	67.115.000,00
19	Kemantren Mantrijeron	27.000.000,00	33.045.000,00
20	Kemantren Mergangsan	60.000.000,00	63.575.000,00
		-	-
		-	-
		1.891.691.059.144,00	2.000.846.169.483,53

**PERUMDA BPR BANK JOGJA**  
**NERACA**  
**TANGGAL 31 DESEMBER 2023**  
(Disajikan dalam Satuan Rupiah, kecuali Dinyatakan Lain)

	<u>Catatan</u>	<u>2023</u>	<u>2022</u>
<b>ASET</b>			
Kas	2c, 3.a	3,607,970,200	3,012,386,700
Pendapatan bunga yang akan diterima	2d, 3.b	2,956,900,026	3,889,399,205
Penempatan pada bank lain	2e, 3.c	163,147,837,119	191,718,305,877
Penyisihan kerugian	2g, 3.d	(4,795,616,082)	-
Total		<u>158,352,221,037</u>	<u>191,718,305,877</u>
Kredit yang diberikan	2f, 3.e	720,869,594,661	762,719,938,226
Penyisihan kerugian	2g, 3.f	(49,218,344,495)	(45,263,276,987)
Total		<u>671,651,250,166</u>	<u>717,456,661,239</u>
Agunan yang diambil alih		-	-
Aset tetap dan inventaris	2h, 3.g	22,413,875,182	22,293,174,182
Akumulasi penyusutan	2h, 3.g	(9,953,709,064)	(9,470,900,228)
Total		<u>12,460,166,118</u>	<u>12,822,273,954</u>
Aset lain-lain	3.h	5,850,456,480	5,745,712,937
<b>JUMLAH ASET</b>		<u><u>854,878,964,027</u></u>	<u><u>934,644,739,912</u></u>
<b>KEWAJIBAN</b>			
Kewajiban segera	2i, 3.i	2,101,463,581	1,976,412,541
Utang bunga	2j, 3.j	1,017,781,477	1,158,143,833
Utang pajak	2k, 3.k	1,483,085,136	-
Simpanan	2l, 3.l	610,806,552,158	641,296,547,587
Simpanan dari bank lain	2m, 3.m	31,229,680,821	106,752,690,039
Pinjaman diterima	2n, 3.n	-	8,000,000,000
Kewajiban imbalan pasca kerja	2t, 3.o	3,171,616,815	2,610,311,370
Kewajiban lain-lain	3.p	3,919,067,499	4,177,047,171
<b>Jumlah Kewajiban</b>		<u>653,729,247,488</u>	<u>765,971,152,541</u>
<b>EKUITAS</b>			
Modal			
Modal dasar		350,000,000,000	350,000,000,000
Modal belum disetor		(195,460,000,000)	(230,460,000,000)
Modal Disetor	3.q, 4.a	154,540,000,000	119,540,000,000
Saldo laba			
Cadangan tujuan	2o, 3.r	20,752,196,540	20,146,603,521
Cadangan umum	2o, 3.s	21,829,444,561	21,034,162,418
Laba belum ditentukan tujuannya	3.t	4,028,075,438	7,952,821,433
<b>Jumlah Ekuitas</b>		<u>201,149,716,539</u>	<u>168,673,587,371</u>
<b>JUMLAH KEWAJIBAN DAN EKUITAS</b>		<u><u>854,878,964,027</u></u>	<u><u>934,644,739,912</u></u>

Yogyakarta, 18 Maret 2024

Direktur Utama

  
  
(Kosim Junaedi., SE., M.M.)

Direktur Kepatuhan, SDM dan Umum

  
(Helpiati Tarigan., S.E., M.Si.)




**PERUMDA BPR BANK JOGJA**  
**LAPORAN LABA RUGI**  
**UNTUK TAHUN BERAKHIR 31 DESEMBER 2023**  
(Disajikan dalam Satuan Rupiah, kecuali Dinyatakan Lain)


	<u>Catatan</u>	<u>2023</u>	<u>2022</u>
<b>PENDAPATAN DAN BEBAN OPERASIONAL</b>			
Pendapatan bunga			
Pendapatan bunga kontraktual	2p, 3.u	71,040,013,726	74,443,000,952
Pendapatan provisi dan administrasi	3.v	1,669,804,029	1,725,401,349
Biaya transaksi		-	-
Jumlah pendapatan bunga		<u>72,709,817,755</u>	<u>76,168,402,301</u>
Beban Bunga	2q, 3.w	<u>(28,978,999,829)</u>	<u>(34,822,955,143)</u>
Pendapatan bunga - bersih		43,730,817,926	41,345,447,158
Pendapatan operasional lainnya	3.x	1,046,341,435	768,308,157
<b>Jumlah Pendapatan Operasional</b>		<b><u>44,777,159,361</u></b>	<b><u>42,113,755,315</u></b>
<b>BEBAN OPERASIONAL</b>			
Beban penyisihan kerugian dan penyusutan			
Beban penyisihan kerugian	3.y	(13,317,836,924)	(7,742,846,299)
Beban penyusutan dan amortisasi	3.z	(482,808,836)	(561,514,475)
Beban pemasaran	3.aa	(2,247,476,752)	(2,352,031,338)
Beban administrasi dan umum	3.ab	(23,534,313,223)	(20,243,899,500)
Beban operasional lainnya	3.ac	(55,039,688)	(50,742,713)
<b>Jumlah Beban Operasional</b>		<b><u>(39,637,475,423)</u></b>	<b><u>(30,951,034,325)</u></b>
<b>Laba (rugi) operasional</b>		<b>5,139,683,938</b>	<b>11,162,720,991</b>
<b>PENDAPATAN DAN BEBAN NON-OPERASIONAL</b>			
Pendapatan non-operasional	3.ad	2,718,827,916	416,132,091
Beban non-operasional	3.ae	(1,113,157,676)	(977,918,585)
<b>Jumlah pendapatan (beban) non-operasional</b>		<b><u>1,605,670,240</u></b>	<b><u>(561,786,494)</u></b>
<b>Laba (rugi) sebelum pajak</b>		<b>6,745,354,178</b>	<b>10,600,934,497</b>
Taksiran Pajak Penghasilan	2r,3.k	(2,717,278,740)	(2,648,113,064)
<b>Laba (rugi) setelah pajak</b>		<b><u>4,028,075,438</u></b>	<b><u>7,952,821,433</u></b>

Yogyakarta, 18 Maret 2024

Direktur Utama

Direktur Kepatuhan, SDM dan Umum

  
(Kosim Junaedi., SE., M.M.)

  
(Helplati Tarigan., S.E., M.Si.)



1. LAPORAN POSISI KEUANGAN

PERUMDA PDAM TIRTAMARTA YOGYAKARTA  
 POSISI KEUANGAN  
 PER 31 DESEMBER 2023 DAN 2022  
 (disajikan dalam rupiah, kecuali dinyatakan lain)

URAIAN	catatan	2023	2022	URAIAN	catatan	2023	2022
<b>ASET</b>				<b>KEWAJIBAN</b>			
- ASET LANCAR				- KEWAJIBAN JANGKA PENDEK			
- Kas dan Bank				- Utang Usaha	3.11)	1.436.492.960,00	1.113.862.032,28
- INVESTASI JANGKA PENDEK				- Utang Non Usaha	3.12)	638.828.164,00	425.027.776,00
- Deposito				- Beban Yang Masih Harus Dibayar	3.13)	3.350.533.435,96	1.363.077.079,00
- Akumulasi penurunan nilai				- Utang Pajak	3.14)	824.469.281,01	1.042.622.992,14
- Akumulasi Penurunan Nilai				- Pendapatan Diterima Di Muka	3.15)	124.820.874,00	289.872.622,00
- PIUTANG USAHA				- Tiapan Perampai	3.16)	2.687.339.648,00	3.708.870.315,00
- Piutang Rekening Air				- Kewajiban Imbalan Pasca Kerja Jangka Pendek	3.17)	528.079.699,00	613.919.445,00
- Piutang Rekening Non Air				- Kewajiban Jangka Pendek Lainnya		9.890.163.881,96	8.656.251.287,42
- Akumulasi Penurunan Piutang Usaha				- Jumlah Kewajiban Jangka Pendek			
- Piutang Tak Tertagih Rekening Air				- KEWAJIBAN JANGKA PANJANG DAN LAIN-LAIN			
- PIUTANG USAHA BERSIH				- Kredit Bank Jangka Panjang	3.18)	720.000.000,00	1.890.000.000,00
- PIUTANG LAIN-LAIN				- Pendapatan Ditangguhkan	3.19)	1.568.745.868,84	1.371.898.261,00
- Piutang Lain-Lain				- Kewajiban Imbalan Pasca Kerja Jangka Panjang	3.20)	5.929.415.131,00	11.189.779.844,00
- Akumulasi Penurunan Piutang Lain-Lain				- Cadangan Dana Jasa Produktif	3.21)	(9,55)	-
- PIUTANG LAIN-LAIN BERSIH				- Cadangan Dana Sosial, Pendidikan	3.22)	(9,55)	-
- PERSEDIAAN				- Cadangan Dana Pemuluan dan Sokongan	3.23)	2.178.457.429,00	2.115.251.479,00
- Persediaan Bahan dan Peralatan				- Jaminan L朗gganan			
- Akumulasi Penurunan Nilai				- Cadangan Dana Meter	3.24)	4.721.868,73	-
- Persediaan Berah				- Cadangan Dana Lainnya			
- Pembayaran Dimuka				- Bagian Laba Pemkot Yang Belum Dibagi			
- JUMLAH ASET LANCAR				- Jumlah Kewajiban Jangka Panjang dan Lain-lain			
				- EKUITAS DAN CADANGAN			
				- MODAL/EKUITAS			
				- Kelekyasan Asal/Anggaran Belanja Daerah	3.25)	17.738.362.349,28	17.738.362.349,28
				- Penyertaan Pemerintah Daerah Tingkat II	3.26)	38.898.768.000,00	38.898.768.000,00
				- Modal Hibah			
				- Penyertaan Pem. Pusat yg blm ditetapkan Statusnya	3.27)	1.222.638.292,92	1.222.638.292,92
				- Sisa/ Penilaian Kembali Aset Tetap		58.858.768.642,20	55.858.768.642,20
				- CADANGAN			
				- Cadangan Umum	3.28)	8.185.283.103,47	7.937.294.908,03
				- Cadangan Tujuan	3.29)	1.554.315.552,47	1.430.316.454,74
				- Cadangan Dana Sosial, Pendidikan, Kesejahteraan	3.30)	2.898.872.153,56	2.648.873.958,11
				- Jasa Produktif	3.31)	15.000.534,94	15.000.534,94
				- Bagian laba pemda yang belum dibayar			
				- LABA RUGI			
				- Laba Rugi Tahun Lalu	3.32)	12.651.481.344,44	12.031.485.865,82
				- Saldo Laba Rugi Ditahan		6.651.839,99	6.651.839,99
				- Laba Rugi Periode Berjalan	3.33)	3.181.387.792,79	2.479.981.954,50
				- LABA RUGI			
				- Laba Rugi Periode Berjalan	3.34)	3.188.339.632,78	2.488.833.794,49
				- Pengukuran Kembali Kewajiban Imbalan Pasca kerja		(6.616.754.779,00)	(14.896.649.959,00)
				- JUMLAH EKUITAS dan CADANGAN		63.082.232.840,42	58.481.438.333,81
				- JUMLAH KEWAJIBAN dan EKUITAS		83.094.238.820,88	80.803.418.978,83

Disetujui Oleh:  
  
 SHANTI ADIK INDRU, S.E., M.M.  
 Direktur Umum dan Keuangan

Disusun oleh:  
  
 DESHY S. DEWAYANI, S.E.  
 Kepala Divisi Keuangan

Disusun oleh:  
  
 NOVITA ARI PRASANDINI, S.E.  
 Manajer Keuangan dan Akuntansi



2. LAPORAN LABA (RUGI)

**PERUMDA PDAM TIRTAMARTA YOGYAKARTA**  
**LAPORAN LABA RUGI**  
**PER 31 DESEMBER 2023 DAN 2022**  
*(disajikan dalam rupiah, kecuali dinyatakan lain)*

URAIAN	Catatan	2023	2022
<b>PENDAPATAN</b>			
1. Pendapatan Usaha			
- Pendapatan Air	4.1)	69.179.138.121,00	59.459.468.174,00
- Pendapatan Non Air	4.2)	2.575.552.731,00	2.227.030.809,00
<b>Jumlah Pendapatan Usaha</b>		<b>71.754.690.852,00</b>	<b>61.686.498.983,00</b>
2. Pendapatan Non Usaha			
- Pendapatan Lain-Lain	4.3)	574.062.391,96	551.793.655,08
- Pendapatan Umbang Tirta	4.4)	1.581.755.570,00	1.514.709.421,00
<b>Jumlah Pendapatan Non Usaha</b>		<b>2.155.817.961,96</b>	<b>2.066.503.076,08</b>
<b>Jumlah Pendapatan</b>		<b>73.910.508.813,96</b>	<b>63.753.002.059,08</b>
<b>BEBAN</b>			
1. Beban Sumber Air	4.5)	12.369.171.222,25	9.971.864.933,68
2. Beban Pengolahan Air	4.6)	5.919.809.470,53	5.637.030.999,46
3. Beban Transmisi dan Distribusi	4.7)	11.456.150.359,13	8.695.308.575,67
4. Beban Umum dan Administrasi	4.8)	36.530.394.046,59	32.957.581.184,42
<b>Beban Usaha</b>		<b>66.275.525.098,50</b>	<b>57.261.785.693,23</b>
5. Beban Umbang Tirta	4.9)	1.909.893.111,51	1.851.295.825,16
6. Beban Lain-Lain	4.10)	953.183.771,16	964.888.466,19
<b>Jumlah Beban di luar usaha</b>		<b>2.863.076.882,67</b>	<b>2.816.184.291,35</b>
<b>Jumlah Beban</b>		<b>69.138.601.981,17</b>	<b>60.077.969.984,58</b>
<b>LABA (RUGI) SEBELUM PAJAK</b>		<b>4.771.906.832,79</b>	<b>3.675.032.074,50</b>
PPH Badan	4.11)	(1.590.519.040,00)	(1.195.050.120,00)
<b>LABA (RUGI) BERSIH</b>	4.12)	<b>3.181.387.792,79</b>	<b>2.479.981.954,50</b>

Catatan atas laporan keuangan merupakan bagian tak terpisahkan dari laporan keuangan secara keseluruhan

Disusun oleh:

Direview oleh:

**NOVITA ARI PRABANDINI, S.E.**  
 Manajer Keuangan dan Akuntansi

**DESSY S. DEWAYANI, S.E.**  
 Kepala Divisi Keuangan

Disetujui Oleh:

**SHANTI ADIK INDRI, S.E.**  
 Direktur Umum dan Keuangan



**MAJIYA, S.E., M.M.**  
 Direktur Utama



Perusahaan Daerah Jogjatama Vishesha Kota Yogyakarta  
Neraca  
Per 31 Desember 2023

URAIAN	Catatan	2023 (Rp)	2022 (Rp)
<b>Aset</b>			
<b>Aset Lancar</b>			
- Kas & Bank	3	6.871.923.355,87	951.837.359,41
- Piutang	4	279.889.030,33	279.889.030,33
- Uang Muka	5	13.434.603,66	149.658.760,25
<b>Jumlah Aset Lancar</b>		<b>7.165.246.989,86</b>	<b>1.381.385.149,99</b>
<b>Aset Tidak Lancar</b>			
Harga Perolehan Aset tetap	5	120.403.856.679,50	120.351.694.516,50
Dikurangi: Akumulasi Penyusutan Nilai Buku		(23.776.027.610,01)	(21.563.346.036,30)
		96.627.829.069,49	98.788.348.480,20
<b>Jumlah Aset</b>		<b>103.793.076.059,35</b>	<b>100.169.733.630,18</b>
<b>Kewajiban dan Ekuitas</b>			
<b>Kewajiban Jangka Pendek</b>			
Hutang Usaha	6	967.098.398,76	1.106.930.054,99
Hutang Pajak	7	59.639.215,13	192.253.933,11
<b>Jumlah Kewajiban Jangka Pendek</b>		<b>1.026.737.613,89</b>	<b>1.299.183.988,11</b>
<b>Kewajiban Jangka Panjang</b>			
Cadangan Kesejahteraan dan Jaspro	6	103.743.099,00	107.472.929,00
<b>Jumlah Kewajiban</b>		<b>1.130.480.712,89</b>	<b>1.406.656.917,11</b>
<b>Ekuitas</b>			
<b>Modal</b>			
Modal Pemerintah Kota Yogyakarta	8	124.381.352.000,00	117.667.020.000,00
<b>Cadangan</b>			
Saldo Laba (Rugi)	10	189.174.728,00	189.174.728,00
Rugi tahun-tahun sebelumnya		(19.093.118.014,93)	(16.348.550.566,45)
Rugi Tahun Berjalan		(2.814.813.366,61)	(2.744.567.448,48)
<b>Jumlah Saldo Laba (Rugi)</b>		<b>(21.907.931.381,54)</b>	<b>(19.093.118.014,93)</b>
<b>Jumlah Ekuitas</b>		<b>102.662.595.346,46</b>	<b>98.763.076.713,07</b>
<b>Jumlah Kewajiban dan Ekuitas</b>		<b>103.793.076.059,35</b>	<b>100.169.733.630,18</b>

Catatan atas laporan keuangan merupakan bagian tak terpisahkan dari laporan keuangan.

20 Februari 2024.

Disusun,



**Diana Aprilia Safitri**  
(Accounting)

Disetujui,



**PD. JOGJATAMA VISHESHA**  
**Agus Prabowo Agus**  
(Direktur Utama)



Perusahaan Daerah Jogjatama Vishesha Kota Yogyakarta  
Laporan Laba Rugi  
Untuk Tahun yang Berakhir Tanggal  
31 Desember 2023

2

KETERANGAN	2023 (Rp)	2022 (Rp)
<b>Pendapatan usaha</b>		
Pendapatan usaha	10 3.771.853.079,22	3.670.953.182,35
Beban pokok usaha	(1.920.699.704,00)	(1.597.408.556,00)
<b>Laba kotor</b>	<u>1.851.153.375,22</u>	<u>2.073.544.626,35</u>
<b>Beban usaha</b>		
Beban penjualan	11 (15.208.560,00)	(53.132.550,00)
Beban administrasi dan umum	12 (4.649.896.789,29)	(4.462.422.992,05)
<b>Jumlah Beban Usaha</b>	<u>(4.665.105.349,29)</u>	<u>(4.515.555.542,05)</u>
<b>Laba (Rugi) usaha</b>	<u>(2.813.951.974,07)</u>	<u>(2.442.010.915,71)</u>
<b>Pendapatan (beban) diluar usaha</b>	13	
Pendapatan Diluar usaha	76.807.200,09	46.871.213,53
Beban diluar usaha	(77.668.592,63)	(349.427.746,30)
<b>Jumlah Pendapatan Lain-lain</b>	<u>(861.392,54)</u>	<u>(302.556.532,77)</u>
<b>Laba sebelum pajak</b>	<u>(2.814.813.366,61)</u>	<u>(2.744.567.448,48)</u>
Taksiran pajak penghasilan	-	-
<b>Laba bersih</b>	<u>(2.814.813.366,61) ✓</u>	<u>(2.744.567.448,48)</u>

Catatan atas laporan keuangan merupakan bagian tak terpisahkan dari laporan keuangan.


20 Februari 2024.

Disusun,



**Diana Aprilia Safitri**  
(Accounting)

Disetujui,



**PD. JOGJATAMA VISHESHA**  
**Yerga Prabowo Agus**  
(Direktur Utama)



PT BANK PEMBANGUNAN DAERAH DAERAH ISTIMEWA YOGYAKARTA

LAPORAN POSISI KEUANGAN

31 Desember 2023

(Disajikan dalam Rupiah, kecuali dinyatakan lain)

STATEMENTS OF FINANCIAL POSITION

December 31, 2023

(Expressed in Rupiah, unless otherwise stated)

	Catatan/ Notes	31 Desember/ December 31, 2023	31 Desember/ December 31, 2022	
<b>ASET</b>				<b>ASSETS</b>
Kas	2a,c,4	371.805.632.453	415.319.949.524	Cash
Giro pada Bank Indonesia	2c,d,5	1.103.643.609.136	1.477.155.770.234	Current accounts with Bank Indonesia
Giro pada bank lain	2c,d,6	44.536.507.838	53.373.876.878	Current accounts with other banks
Penyisihan kerugian penurunan nilai		(46.616)	(2.107.750)	Allowance for impairment losses
		44.536.461.222	53.371.769.128	
Penempatan pada Bank Indonesia dan bank lain	2c,e,h,7	3.637.423.631.346	2.966.515.387.709	Placements with Bank Indonesia and other banks
Penyisihan kerugian penurunan nilai		(5.384.610.591)	(3.475.976.464)	Allowance for impairment losses
		3.632.039.020.755	2.963.039.411.245	
Kredit yang diberikan	2c,f,h,u,			Loans
Pihak yang berelasi	8,39	6.745.155.721	6.166.613.370	Related parties
Pihak ketiga		9.309.214.407.398	9.114.231.854.219	Third parties
Penyisihan kerugian penurunan nilai		(295.025.892.503)	(326.283.298.338)	Allowance for impairment losses
		9.020.933.670.616	8.794.115.169.251	
Pembiayaan syariah	2c,g,h,u			Sharia financing
Pihak yang berelasi	9,39	1.803.184.944	1.903.904.978	Related parties
Pihak ketiga		964.557.646.777	870.365.632.640	Third parties
Penyisihan kerugian penurunan nilai		(15.148.347.242)	(13.027.847.512)	Allowance for impairment losses
		951.212.484.479	859.241.690.106	
Efek-efek untuk tujuan investasi	2c,h,i,10	2.570.440.033.170	1.724.849.395.795	Investment securities
Penyisihan kerugian penurunan nilai		(955.765.937)	(2.656.022.156)	Allowance for impairment losses
		2.569.484.267.233	1.722.193.373.639	
Efek-efek yang dibeli dengan janji dijual kembali	2c,h,j,11	317.879.859.995	88.485.317.747	Marketable securities purchased under resale agreement
Aset tetap	2k,12			Fixed assets
Biaya perolehan		514.212.913.693	483.747.005.057	Cost
Akumulasi penyusutan		(279.157.367.395)	(254.930.953.173)	Accumulated depreciation
		235.055.546.298	228.816.051.884	
Aset takberwujud	2l,13			Intangible assets
Biaya perolehan		39.035.277.629	31.982.219.100	Cost
Akumulasi amortisasi		(30.661.283.245)	(27.516.157.150)	Accumulated amortization
		8.373.994.384	4.466.061.950	
Aset hak guna	2t, 14			Right of use assets
Biaya perolehan		103.010.238.137	92.135.165.994	Cost
Akumulasi penyusutan		(61.376.191.582)	(42.358.806.458)	Accumulated depreciation
		41.634.046.555	49.776.359.536	
Aset pajak tangguhan - bersih	2u,19e	38.099.233.244	30.144.506.145	Deferred tax assets - net
Aset lain-lain	2c,m,15	168.231.739.633	164.773.296.323	Other assets
<b>JUMLAH ASET</b>		<b>18.502.929.566.003</b>	<b>16.850.898.726.712</b>	<b>TOTAL ASSETS</b>

Catatan atas laporan keuangan merupakan bagian yang tidak terpisahkan dari laporan keuangan secara keseluruhan

The accompanying notes form an integral part of these financial statements



PT BANK PEMBANGUNAN DAERAH DAERAH ISTIMEWA YOGYAKARTA

LAPORAN POSISI KEUANGAN  
31 Desember 2023  
(Disajikan dalam Rupiah, kecuali dinyatakan lain)

STATEMENTS OF FINANCIAL POSITION  
December 31, 2023  
(Expressed in Rupiah, unless otherwise stated)

	Catatan/ Notes	31 Desember/ December 31, 2023	31 Desember/ December 31, 2022	
<b>LIABILITAS DAN EKUITAS</b>				<b>LIABILITIES AND EQUITY</b>
<b>LIABILITAS</b>				<b>LIABILITIES</b>
				<i>Liabilities immediately payable</i>
Liabilitas segera	2c,n,16	68.303.327.586	46.990.699.001	
Simpanan dari nasabah dan nasabah syariah Pihak berelasi Pihak ketiga	2c,o,w, 17,39	1.064.131.359.041	1.350.261.204.523	Deposits from customers and sharia customers Related parties Third parties
		<u>11.830.340.600.853</u>	<u>11.166.429.506.378</u>	
		12.894.471.959.894	12.516.690.710.901	
Simpanan dari bank lain Pihak ketiga	2c,p,q, 18,39	1.046.305.338.491	840.473.934.265	Deposits from other banks Third parties
Liabilitas atas efek-efek yang dijual dengan janji dibeli kembali (repo)	2c,h,j,19	527.338.586.990	-	Liabilities of securities sold under repurchase agreement (repo)
Utang pajak				Taxes payable
- Pajak penghasilan badan		14.002.270.988	10.252.690.133	Corporate income tax -
- Pajak lainnya		11.763.915.165	5.901.269.902	Other tax -
Jumlah utang pajak	2u,20a	25.766.186.153	16.153.960.035	Total taxes payable
Pinjaman yang diterima	2c,q,21	41.375.234.038	36.399.118.677	Borrowings
Liabilitas sewa	2t, 22	21.132.998.677	28.311.486.515	Lease liabilities
Estimasi kerugian atas komitmen dan kontinjensi	23	3.145.219.168	2.150.043.258	Estimated losses from commitments and contingencies
Liabilitas lain-lain	2c,v,24,37	195.026.103.102	156.103.814.043	Other liabilities
<b>JUMLAH LIABILITAS</b>		<u><b>14.822.864.954.099</b></u>	<u><b>13.643.273.766.695</b></u>	<b>TOTAL LIABILITIES</b>
<b>EKUITAS</b>				<b>EQUITY</b>
Modal saham				Capital stock
Modal dasar:				Authorized capital:
4.000.000 saham dengan nominal Rp1.000.000 per saham				4,000,000 shares with par value Rp1,000,000 per share
Modal ditempatkan dan disetor penuh:				Issued and fully paid capital:
2.615.733 saham tahun 2023				2,615,733 shares in 2023
2.108.821 saham tahun 2022	25	2.615.733.000.000	2.108.821.000.000	2,108,821 shares in 2022
Dana setoran modal	26	44.152.668.000	179.912.000.000	Capital deposit fund
Penghasilan komprehensif lain		1.577.469.154	2.688.306.454	Other comprehensive income
Saldo laba				Retained earnings
Telah ditentukan penggunaannya		718.592.222.389	636.254.126.067	Appropriated
Belum ditentukan penggunaannya		300.009.252.361	279.949.527.496	Unappropriated
<b>JUMLAH EKUITAS</b>		<u><b>3.680.064.611.904</b></u>	<u><b>3.207.624.960.017</b></u>	<b>TOTAL EQUITY</b>
<b>JUMLAH LIABILITAS DAN EKUITAS</b>		<u><b>18.502.929.566.003</b></u>	<u><b>16.850.898.726.712</b></u>	<b>TOTAL LIABILITIES AND EQUITY</b>

Catatan atas laporan keuangan merupakan bagian yang tidak terpisahkan dari laporan keuangan secara keseluruhan

The accompanying notes form an integral part of these financial statements



PT BANK PEMBANGUNAN DAERAH DAERAH ISTIMEWA YOGYAKARTA

LAPORAN LABA RUGI  
DAN PENGHASILAN KOMPREHENSIF LAIN

Tahun yang berakhir pada tanggal  
31 Desember 2023  
(Disajikan dalam Rupiah, kecuali dinyatakan lain)

STATEMENTS OF PROFIT OR LOSS  
AND OTHER COMPREHENSIVE INCOME

Year ended  
December 31, 2023  
(Expressed in Rupiah, unless otherwise stated)

	Catatan/ Notes	Tahun yang berakhir pada tanggal 31 Desember / For the year ended of December 31,		
		2023	2022	
<b>PENDAPATAN DAN BEBAN OPERASIONAL</b>				<b>OPERATING INCOME AND EXPENSES</b>
Pendapatan bunga	2r,w,28,39	1.226.123.234.011	1.091.076.343.128	Interest income
Beban bunga	2r,w,29,39	(225.152.418.062)	(213.725.377.619)	Interest expense
<b>Pendapatan bunga - bersih</b>		<b>1.000.970.815.949</b>	<b>877.350.965.509</b>	<b>Interest income - net</b>
<b>Pendapatan operasional lainnya</b>	2s,30			<b>Other operating income</b>
Provisi dan komisi kredit dan pembiayaan		1.838.466.632	1.874.360.846	Loan and sharia financing fees and commissions
Provisi dan komisi selain dari kredit yang diberikan		42.554.577.842	35.441.513.565	Fees and commissions not related to loans
Imbalan jasa		53.887.472.310	51.701.886.906	Services fees
Keuntungan transaksi mata uang asing - bersih		14.348.046	8.455.468	Gains on foreign exchange - net
Lain-lain		27.724.296.747	23.674.056.378	Others
<b>Jumlah pendapatan operasional lainnya</b>		<b>126.019.161.577</b>	<b>112.700.273.163</b>	<b>Total other operating income</b>
<b>Beban operasional lainnya</b>				<b>Other operating expenses</b>
Penyisihan kerugian penurunan nilai atas aset keuangan dan non-keuangan	31	(81.746.131.389)	(57.611.550.630)	Provision for impairment losses on financial and non-financial assets
Umum dan administrasi	32	(254.660.206.985)	(230.752.817.090)	General and administrative
Tenaga kerja	2v,w,33,39	(361.000.213.171)	(304.278.874.684)	Personnel
Lain-lain	34	(33.808.929.255)	(26.477.357.583)	Others
<b>Jumlah beban operasional lainnya</b>		<b>(731.215.480.800)</b>	<b>(619.120.599.987)</b>	<b>Total other operating expenses</b>
<b>LABA OPERASIONAL</b>		<b>395.774.496.726</b>	<b>370.930.638.685</b>	<b>OPERATING INCOME</b>
<b>PENDAPATAN (BEBAN) NON-OPERASIONAL</b>				<b>NON-OPERATING INCOME (EXPENSES)</b>
Pendapatan non-operasional	35	3.608.046.781	11.387.078.393	Non-operating income
Beban non-operasional	35	(14.999.251.521)	(19.865.765.995)	Non-operating expenses
<b>BEBAN NON-OPERASIONAL - BERSIH</b>		<b>(11.391.204.740)</b>	<b>(8.478.687.602)</b>	<b>NON-OPERATING EXPENSES - NET</b>
<b>LABA SEBELUM BEBAN PAJAK PENGHASILAN</b>		<b>384.383.291.986</b>	<b>362.451.951.083</b>	<b>INCOME BEFORE INCOME TAX EXPENSE</b>
<b>BEBAN PAJAK PENGHASILAN</b>				<b>INCOME TAX EXPENSES</b>
Pajak kini	2u,20c	(92.015.453.640)	(80.988.235.900)	Current tax
Pajak tangguhan	2u,20e	7.641.414.015	(1.514.187.687)	Deferred tax
<b>BEBAN PAJAK PENGHASILAN</b>		<b>(84.374.039.625)</b>	<b>(82.502.423.587)</b>	<b>INCOME TAX EXPENSE</b>
<b>LABA BERSIH</b>		<b>300.009.252.361</b>	<b>279.949.527.496</b>	<b>NET INCOME</b>
<b>PENGHASILAN (BEBAN) KOMPREHENSIF LAIN</b>				<b>OTHER COMPREHENSIVE INCOME (EXPENSES)</b>
Pos-pos yang tidak akan direklasifikasi ke laba rugi:				<b>Items that will not be reclassified subsequently to profit or loss:</b>
Pengukuran kembali atas program imbalan pasti		(1.424.150.384)	3.446.546.736	Remeasurements of defined benefit plans
Pajak penghasilan terkait		313.313.084	(758.240.282)	Related income taxes
<b>JUMLAH PENGHASILAN (BEBAN) KOMPREHENSIF LAIN - BERSIH</b>		<b>(1.110.837.300)</b>	<b>2.688.306.454</b>	<b>TOTAL OTHER COMPREHENSIVE (EXPENSES) INCOME - NET</b>
<b>JUMLAH LABA KOMPREHENSIF TAHUN BERJALAN</b>		<b>298.898.415.061</b>	<b>282.637.833.950</b>	<b>TOTAL COMPREHENSIVE INCOME FOR THE YEAR</b>

Catatan atas laporan keuangan merupakan bagian yang tidak terpisahkan dari laporan keuangan secara keseluruhan

The accompanying notes form an integral part of these financial statements