



PEMERINTAH DAERAH
KABUPATEN BANTUL

PERUBAHAN RKPD

KABUPATEN
BANTUL

2024



Bantul
THE HARMONY OF NATURE AND CULTURE

BADAN PERENCANAAN PEMBANGUNAN DAERAH
KABUPATEN BANTUL



BUPATI BANTUL
DAERAH ISTIMEWA YOGYAKARTA
PERATURAN BUPATI BANTUL
NOMOR 33 TAHUN 2024
TENTANG

PERUBAHAN RENCANA KERJA PEMERINTAH DAERAH TAHUN 2024

DENGAN RAHMAT TUHAN YANG MAHA ESA
BUPATI BANTUL,

- Menimbang :**
- a. bahwa Rencana Kerja Pemerintah Daerah disusun guna mewujudkan sinergitas dalam perencanaan, penganggaran, pelaksanaan, dan pengawasan untuk mendukung pelaksanaan pembangunan Daerah;
 - b. bahwa dalam rangka mengoptimalkan pencapaian prioritas pembangunan daerah perlu penyesuaian program, kegiatan, dan sub kegiatan Rencana Kerja Pemerintah Daerah Tahun 2024;
 - c. bahwa berdasarkan hasil evaluasi, Rencana Kerja Pemerintah Daerah Tahun 2024 sudah tidak sesuai dengan perkembangan keadaan sehingga perlu disusun perubahan Rencana Kerja Pemerintah Daerah Tahun 2024;
 - d. bahwa berdasarkan pertimbangan sebagaimana dimaksud dalam huruf a, huruf b, dan huruf c, perlu menetapkan Peraturan Bupati tentang Perubahan Rencana Kerja Pemerintah Daerah Tahun 2024;
- Mengingat :**
1. Pasal 18 ayat (6) Undang-Undang Dasar Negara Republik Indonesia Tahun 1945;
 2. Undang-Undang Nomor 15 Tahun 1950 tentang Pembentukan Daerah-Daerah Kabupaten Dalam Lingkungan Daerah Istimewa Jogjakarta (Berita Negara Republik Indonesia Tahun 1950 Nomor 44);
 3. Undang-Undang Nomor 23 Tahun 2014 tentang Pemerintahan Daerah (Lembaran Negara Republik Indonesia Tahun 2014 Nomor 244, Tambahan Lembaran Negara Republik Indonesia Nomor 5587) sebagaimana telah beberapa kali diubah terakhir dengan Undang-Undang Nomor 6 Tahun 2023 tentang Penetapan Peraturan Pemerintah Pengganti Undang-Undang Nomor 2 Tahun 2022 tentang Cipta Kerja menjadi Undang-Undang (Lembaran Negara Republik Indonesia Tahun 2023 Nomor 41, Tambahan Lembaran Negara Republik Indonesia Nomor 6856);
 4. Peraturan Pemerintah Nomor 32 Tahun 1950 tentang Penetapan Mulai Berlakunya Undang-Undang Tahun 1950 Nomor 12, 13, 14 dan 15 dari Hal Pembentukan Daerah-Daerah Kabupaten di Djawa Timoer/Tengah/ Barat dan Daerah Istimewa Jogjakarta (Berita Negara Republik Indonesia Tahun 1950 Nomor 59);

MEMUTUSKAN :

Menetapkan : PERATURAN BUPATI TENTANG PERUBAHAN RENCANA KERJA PEMERINTAH DAERAH TAHUN 2024.

Pasal 1

Dalam Peraturan Bupati ini yang dimaksud dengan:

1. Perubahan Rencana Kerja Pemerintah Daerah Tahun 2024 yang selanjutnya disebut Perubahan RKPD adalah perubahan dokumen perencanaan Daerah untuk periode 1 (satu) tahun.
2. Rencana Pembangunan Jangka Menengah Daerah yang selanjutnya disingkat RPJMD adalah dokumen perencanaan Daerah untuk periode 5 (lima) tahun.
3. Rencana Strategis Perangkat Daerah yang selanjutnya disebut Renstra Perangkat Daerah adalah dokumen perencanaan Perangkat Daerah untuk periode 5 (lima) tahun.
4. Perubahan Rencana Kerja Perangkat Daerah yang selanjutnya disebut Perubahan Renja Perangkat Daerah adalah perubahan dokumen perencanaan Perangkat Daerah untuk periode 1 (satu) tahun
5. Kebijakan Umum Perubahan Anggaran Pendapatan dan Belanja Daerah adalah dokumen yang memuat kebijakan bidang pendapatan, belanja, dan pembiayaan serta asumsi yang mendasarinya untuk periode 1 (satu) tahun.
6. Prioritas dan Plafon Anggaran Sementara Perubahan adalah perubahan program prioritas dan patokan batas maksimal anggaran yang diberikan kepada Perangkat Daerah untuk setiap program sebagai acuan dalam penyusunan rencana kerja dan anggaran satuan kerja Perangkat Daerah.
7. Anggaran Pendapatan dan Belanja Daerah yang selanjutnya disingkat APBD adalah rencana keuangan tahunan Daerah yang ditetapkan dengan Peraturan Daerah.
8. Bupati adalah Bupati Bantul.
9. Perangkat Daerah adalah unsur pembantu Bupati dan Dewan Perwakilan Rakyat Daerah dalam penyelenggaraan urusan pemerintahan yang menjadi kewenangan Daerah.
10. Pemerintah Daerah adalah Bupati sebagai unsur penyelenggara Pemerintahan Daerah yang memimpin pelaksanaan urusan pemerintahan yang menjadi kewenangan daerah otonom.
11. Daerah adalah Kabupaten Bantul.

Pasal 2

- (1) Perubahan RKPD Tahun 2024 menjadi dasar penyusunan:
 - a. rancangan akhir Perubahan Renja Perangkat Daerah Tahun 2024;
 - b. Kebijakan Umum Perubahan APBD tahun anggaran 2024; dan
 - c. Prioritas dan Plafon Anggaran Sementara Perubahan APBD tahun anggaran 2024.
- (2) Perubahan RKPD Tahun 2024 sebagaimana dimaksud pada ayat (1) memuat perubahan program, kegiatan, dan subkegiatan yang akan dilaksanakan pada tahun anggaran 2024.
- (3) Penyusunan rancangan akhir Perubahan Renja Perangkat Daerah Tahun 2024 sebagaimana dimaksud pada ayat (1) huruf a merupakan proses penyempurnaan rancangan Perubahan Renja Perangkat Daerah Tahun 2024.
- (4) Kebijakan Umum Perubahan APBD tahun anggaran 2024 dan Prioritas dan Plafon Anggaran Sementara Perubahan APBD tahun anggaran 2024 sebagaimana dimaksud pada ayat (1) huruf b dan huruf c sebagai dasar menyusun Perubahan APBD tahun anggaran 2024.

Pasal 3

- (1) Perubahan RKPD Tahun 2024 sebagaimana dimaksud dalam Pasal 2 disusun dengan sistematika:
- BAB I : Pendahuluan
 - BAB II : Evaluasi Hasil Triwulan II Tahun 2024
 - BAB III : Kerangka Ekonomi dan Keuangan Daerah
 - BAB IV : Sasaran dan Prioritas Pembangunan Daerah
 - BAB V : Rencana Kerja dan Pendanaan Daerah
 - BAB VI : Penutup
- (2) Rincian Perubahan RKPD Tahun 2024 sebagaimana dimaksud pada ayat (1) tercantum dalam Lampiran yang merupakan bagian tidak terpisahkan dari Peraturan Bupati ini.


Pasal 4

Peraturan Bupati ini mulai berlaku pada tanggal diundangkan.

Agar setiap orang mengetahuinya, memerintahkan pengundangan Peraturan Bupati ini dengan penempatannya dalam Berita Daerah Kabupaten Bantul.

Ditetapkan di Bantul
pada tanggal 4 Juli 2024

BUPATI BANTUL



ABDUL HALIM MUSLIH

Diundangkan di Bantul
pada tanggal 4 Juli 2024

SEKRETARIS DAERAH KABUPATEN BANTUL,



AGUS BUDIRAHARJA

BERITA DAERAH KABUPATEN BANTUL TAHUN 2024 NOMOR 33

LAMPIRAN
PERATURAN BUPATI BANTUL
NOMOR 33 TAHUN 2024
TENTANG
PERUBAHAN RENCANA KERJA
PEMERINTAH DAERAH TAHUN 2024

PERUBAHAN RENCANA KERJA PEMERINTAH DAERAH TAHUN 2024

DAFTAR ISI

DAFTAR ISI	i
DAFTAR TABEL	iii
DAFTAR GAMBAR	iv
BAB I PENDAHULUAN	I-1
1.1. Latar Belakang.....	I-1
1.2. Dasar Hukum	I-2
1.3. Maksud dan Tujuan.....	I-5
1.4. Sistematika Dokumen	I-6
BAB II EVALUASI HASIL TRIWULAN II TAHUN 2024	II-1
2.1 Evaluasi Hasil RKPD sampai dengan Triwulan II Tahun 2024.....	II-1
2.1.1 Realisasi fisik dan keuangan yang terserap antara target yang direncanakan dengan laporan realisasi APBD Triwulan II.....	II-4
2.1.2 Capaian sasaran daerah yang ditunjukkan dari hasil evaluasi pelaksanaan program kegiatan yang mendukung sasaran daerah sampai dengan Triwulan II (Bulan Mei 2024)	II-8
2.1.3 Capaian Pelaksanaan Program dan Kegiatan RKPD Tahun 2024 sampai dengan Triwulan II (Bulan Mei 2024)	II-21
2.2. Permasalahan Pembangunan Daerah.....	II-22
2.2.1 Permasalahan Pembangunan Daerah per Urusan Penyelenggaraan Pemerintah Daerah	II-22
BAB III KERANGKA EKONOMI DAN KEUANGAN DAERAH	III-1
3.1 Kerangka Ekonomi Kabupaten Bantul Tahun 2024.	III-1
3.1.1 Kondisi Capaian Indikator Makro Ekonomi Nasional.	III-1
3.1.2 Kondisi Capaian Indikator Makro Ekonomi Daerah Istimewa Yogyakarta.....	III-3
3.1.3 Kondisi Capaian Ekonomi Makro Kabupaten Bantul.	III-4

3.1.4 Target Indikator Ekonomi Makro Kabupaten Bantul.....	III-9
3.2 Tantangan dan Prospek Perekonomian Daerah Tahun 2004	III-9
3.2.1 Tantangan	III-9
3.2.2 Prospek Perekonomian Daerah	III-10
3.3 Gambaran Keuangan Daerah Kabupaten Bantul Tahun 2024	III-11
3.3.1 Perubahan Pendapatan Daerah	III-11
3.3.2 Perubahan Belanja Daerah.....	III-14
3.3.3 Perubahan Pembiayaan Daerah.....	III-16
BAB IV SASARAN DAN PRIORITAS PEMBANGUNAN DAERAH.....	IV-1
4.1 Sasaran Pembangunan Daerah Tahun 2024	IV-1
4.2 Prioritas Pembangunan Tahun 2024	IV-47
BAB V RENCANA KERJA DAN PENDANAAN DAERAH	V-1
BAB VI PENUTUP.....	VI-1

DAFTAR TABEL

Tabel 2.1	Sinergitas Prioritas Pembangunan Kabupaten Bantul Tahun 2024 dengan Sasaran Daerah.....	II-2
Tabel 2.2	Target dan Realisasi Keuangan sampai dengan Triwulan II Tahun 2024.....	II-5
Tabel 2.3	Laporan Kinerja Pelaksanaan BKK Dana Keistimewaan Triwulan II (Tahap I) Kabupaten Bantul Tahun 2024.....	II-7
Tabel 2.4	Capaian Indikator Kinerja Utama (IKU) Pemerintah Kabupaten Bantul TW II Tahun 2024.....	II-8
Tabel 2.5	Hasil Perumusan Permasalahan Pembangunan Daerah Tahun 2024.....	II-22
Tabel 3.1	Capaian Laju Pertumbuhan Ekonomi Kabupaten Bantul.....	III-4
Tabel 3.2	Capaian Tingkat Kemiskinan Kabupaten Bantul.....	III-5
Tabel 3.3	Capaian Indeks Pembangunan Manusia Kabupaten Bantul Tahun 2019-2024 dan Target Tahun 2024.....	III-6
Tabel 3.4	Capaian Rasio Gini Kabupaten Bantul Tahun 2019-2024 dan Target Tahun 2024.....	III-7
Tabel 3.5	Capaian Tingkat Pengangguran Terbuka Kabupaten Bantul.....	III-8
Tabel 3.6	Penyandingan Target Indikator Ekonomi Makro Tahun 2024.....	III-9
Tabel 3.7	Realisasi Pendapatan Daerah Tahun 2021-2023, Pendapatan APBD Tahun 2024,.....	III-13
Tabel 3.8	Realisasi Belanja Daerah Tahun 2021-2023, Belanja APBD Tahun 2024,.....	III-15
Tabel 3.9	Realisasi Pembiayaan Daerah Tahun 2021-2023, Pembiayaan APBD Tahun 2024,.....	III-17
Tabel 3.10	APBD dan Proyeksi Perubahannya di Kabupaten Bantul Tahun 2024.....	III-18
Tabel 4.1	Sinkronisasi Indikator Sasaran Daerah Kabupaten Bantul dengan Indikator Kinerja Perangkat Daerah Tahun 2024.....	IV-4
Tabel 4.2	Penyandingan Prioritas dengan Sasaran Daerah, Sasaran dan Program Perangkat Daerah Kabupaten Bantul Tahun 2024.....	IV-52
Tabel 5.1	Rekapitulasi Rencana Perubahan Anggaran pada Perangkat Daerah dalam Perubahan RKPD Tahun 2024.....	V-1
Tabel 5.2	Anggaran Bersumber Dana Keistimewaan Tahun 2024.....	V-4
Tabel 5.3	Rancangan Perubahan Rencana Kerja Pemerintah Daerah (RKPD) Kabupaten Bantul Tahun 2024.....	V-26

DAFTAR GAMBAR

Gambar 2.1 Target dan Realisasi Fisik (%) Kabupaten Bantul s.d TW II Tahun 2024	II-4
Gambar 2.2 Target dan Realisasi Fisik (%) Kabupaten Bantul s.d TW II 2024.....	II-6

BAB I

PENDAHULUAN

1.1. Latar Belakang

Pasal 343 ayat (1) Peraturan Menteri Dalam Negeri Nomor 86 Tahun 2017 tentang Tata Cara Perencanaan, Pengendalian dan Evaluasi Pembangunan Daerah, Tata Cara Evaluasi Rancangan Peraturan Daerah tentang Rencana Pembangunan Jangka Panjang Daerah dan Rencana Pembangunan Jangka Menengah Daerah, serta Tata Cara Perubahan Rencana Pembangunan Jangka Panjang Daerah, Rencana Pembangunan Jangka Menengah Daerah, dan Rencana Kerja Pemerintah Daerah, menyatakan bahwa Perubahan RKPD dan Renja Perangkat Daerah dapat dilakukan apabila berdasarkan hasil evaluasi pelaksanaannya dalam tahun berjalan menunjukkan adanya ketidaksesuaian dengan perkembangan keadaan, meliputi:

- a. perkembangan yang tidak sesuai dengan asumsi prioritas pembangunan daerah, kerangka ekonomi daerah dan keuangan daerah, rencana program dan kegiatan RKPD berkenaan; dan/atau
- b. keadaan yang menyebabkan saldo anggaran lebih tahun anggaran sebelumnya harus digunakan untuk tahun berjalan.

Hasil evaluasi RKPD sampai dengan Triwulan II, menunjukkan bahwa perlu dilakukan beberapa penyesuaian dalam RKPD Tahun 2024, yang dikarenakan oleh beberapa hal sebagai berikut:

- a. Ketentuan dalam Peraturan Menteri Dalam Negeri Nomor 15 Tahun 2023 tentang Pedoman Penyusunan Anggaran Pendapatan dan Belanja Daerah Tahun Anggaran 2024 menyatakan bahwa dalam rangka menjaga konsistensi terhadap penetapan target keluaran, rincian dan lokasi, rincian pendanaan, metode pelaksanaan dan penunjang DAK Fisik dalam dokumen Rencana Kegiatan (RK) DAK Fisik yang telah dibahas Perangkat Daerah dan mendapat persetujuan K/L pada TA

2024 berdasarkan petunjuk teknis dan/atau petunjuk operasional DAK Fisik sesuai dengan ketentuan peraturan perundang undangan, Pemerintah Daerah menganggarkan dalam APBD TA 2024 sesuai dengan penetapan RK DAK Fisik dimaksud. RK DAK Fisik ditetapkan setelah Rincian Alokasi Transfer ke Daerah (TKD) Tahun Anggaran 2024 ditetapkan di dalam Anggaran Pendapatan dan Belanja Negara (APBN);

- b. Adanya perubahan penjabaran APBD Tahun Anggaran 2024, antara lain disebabkan oleh pergeseran antar rekening belanja menyesuaikan kebutuhan dan tetap mengacu pada prioritas daerah. Perubahan Penjabaran APBD Tahun Anggaran 2024 tersebut, harus dianggarkan dalam Peraturan Daerah tentang Perubahan APBD Tahun Anggaran 2024 yang sebelumnya dituangkan dalam Perubahan RKPD Tahun 2024;
- c. Pemenuhan kebutuhan pergeseran anggaran kegiatan pada Perangkat Daerah;
- d. Adanya kekurangan anggaran untuk pemenuhan UHC, khususnya bagi peserta Jaminan Kesehatan PBI;
- e. Adanya SiLPA dan penambahan target pendapatan BLUD pada Puskesmas, RSUD Panembahan Senopati dan RSUD Saras Adyatma;
- f. Pembiayaan yang digunakan untuk penyertaan modal Perumda Aneka Dharma.

Sehubungan dengan hal tersebut, maka untuk menjaga konsistensi antar dokumen perencanaan serta konsistensi antara perencanaan dan penganggaran perlu disusun Perubahan RKPD Tahun 2024.

1.2. Dasar Hukum

Dasar hukum penyusunan Perubahan RKPD Kabupaten Bantul Tahun 2024 adalah sebagai berikut:

- a. Undang-Undang Republik Indonesia Nomor 25 Tahun 2004 tentang Sistem Perencanaan Pembangunan Nasional (Lembaran Negara

- Republik Indonesia Tahun 2004 Nomor 104, Tambahan Lembaran Negara Republik Indonesia Nomor 4421);
- b. Undang-Undang Nomor 13 Tahun 2012 tentang Keistimewaan Daerah Istimewa Yogyakarta (Lembaran Negara Republik Indonesia Tahun 2012 Nomor 170, Tambahan Lembaran Negara Republik Indonesia Nomor 5339);
 - c. Undang-Undang Nomor 23 Tahun 2014 tentang Pemerintahan Daerah (Lembaran Negara Republik Indonesia Tahun 2014 Nomor 244, Tambahan Lembaran Negara Republik Indonesia Nomor 5587) sebagaimana telah diubah beberapa kali terakhir dengan Undang-Undang Republik Indonesia Nomor 6 Tahun 2023 tentang Penetapan Peraturan Pemerintah Pengganti Undang-Undang Nomor 2 Tahun 2022 tentang Cipta Kerja menjadi Undang-Undang (Lembaran Negara Republik Indonesia Tahun 2023 Nomor 41; Tambahan Lembaran Negara Republik Indonesia Nomor 6856);
 - d. Undang-Undang Republik Indonesia Nomor 1 Tahun 2022 tentang Hubungan Keuangan antara Pemerintah Pusat dan Pemerintahan Daerah (Lembaran Negara Republik Indonesia Tahun 2022 Nomor 4, Tambahan Lembaran Negara Republik Indonesia Nomor 6757);
 - e. Peraturan Pemerintah Nomor 12 Tahun 2019 tentang Pengelolaan Keuangan Daerah (Lembaran Negara Republik Indonesia Tahun 2019 Nomor 42, Tambahan Lembaran Negara Republik Indonesia Nomor 6322);
 - f. Peraturan Menteri Dalam Negeri Nomor 86 Tahun 2017 tentang Tata Cara Perencanaan, Pengendalian dan Evaluasi Pembangunan Daerah, Tata Cara Evaluasi Rancangan Peraturan Daerah Tentang Rencana Pembangunan Jangka Panjang Daerah dan Rencana Pembangunan Jangka Menengah Daerah, serta Tata Cara Perubahan Rencana Pembangunan Jangka Panjang Daerah, Rencana Pembangunan Jangka Menengah Daerah, dan Rencana Kerja Pemerintah Daerah (Berita Negara Republik Indonesia Tahun 2017 Nomor 1312);

- g. Peraturan Menteri Dalam Negeri Nomor 70 Tahun 2019 tentang Sistem Informasi Pemerintahan Daerah (Berita Negara Republik Indonesia Tahun 2019 Nomor 1114);
- h. Peraturan Menteri Dalam Negeri Nomor 90 Tahun 2019 tentang Klasifikasi, Kodifikasi dan Nomenklatur Perencanaan Pembangunan dan Keuangan Daerah (Berita Negara Republik Indonesia Tahun 2019 Nomor 1447);
- i. Peraturan Menteri Dalam Negeri Nomor 18 Tahun 2020 tentang Peraturan Pelaksanaan Peraturan Pemerintah Nomor 13 Tahun 2019 tentang Laporan dan Evaluasi Penyelenggaraan Pemerintahan Daerah;
- j. Peraturan Menteri Dalam Negeri Nomor 77 Tahun 2020 tentang Pedoman Teknis Pengelolaan Keuangan Daerah (Berita Negara Republik Indonesia Tahun 2020 Nomor 1781);
- k. Peraturan Daerah Kabupaten Bantul Nomor 14 Tahun 2005 tentang Rencana Pembangunan Jangka Panjang Daerah Kabupaten Bantul Tahun 2006-2025 (Lembaran Daerah Kabupaten Bantul Tahun 2005 Seri D Nomor 14) sebagaimana telah diubah dengan Peraturan Daerah Kabupaten Bantul Nomor 12 Tahun 2010 (Lembaran Daerah Kabupaten Bantul Seri D Nomor 12 Tahun 2010);
- l. Peraturan Daerah Kabupaten Bantul Nomor 24 Tahun 2008 tentang Tata Cara Penyusunan Perencanaan Pembangunan Daerah dan Pelaksanaan Musyawarah Perencanaan Pembangunan Daerah (Lembaran Daerah Kabupaten Bantul Tahun 2008 Seri D Nomor 2);
- m. Peraturan Daerah Kabupaten Bantul Nomor 09 Tahun 2016 tentang Urusan Pemerintahan Daerah (Lembaran Daerah Kabupaten Bantul Tahun 2016 Nomor 09, Tambahan Lembaran Daerah Kabupaten Bantul Nomor 70);
- n. Peraturan Daerah Kabupaten Bantul Nomor 12 Tahun 2016 tentang Pembentukan dan Susunan Perangkat Daerah Kabupaten Bantul (Lembaran Daerah Kabupaten Bantul Tahun 2016 Nomor 12, Tambahan Lembaran Daerah Kabupaten Bantul Nomor 73) sebagaimana telah diubah beberapa kali terakhir dengan Peraturan Daerah Kabupaten Bantul Nomor 5 Tahun 2021 tentang Perubahan

- Kedua Atas Peraturan Daerah Kabupaten Bantul Nomor 12 Tahun 2016 tentang Pembentukan dan Susunan Perangkat Daerah Kabupaten Bantul (Lembaran Daerah Kabupaten Bantul Tahun 2021 Nomor 5, Tambahan Lembaran Daerah Kabupaten Bantul Nomor 139);
- o. Peraturan Daerah Kabupaten Bantul Nomor 6 Tahun 2021 tentang Rencana Pembangunan Jangka Menengah Daerah Tahun 2021-2026 (Lembaran Daerah Kabupaten Bantul Tahun 2021 Nomor 6, Tambahan Lembaran Daerah Kabupaten Bantul Nomor 140);
 - p. Peraturan Daerah Kabupaten Bantul Nomor 11 Tahun 2023 tentang Anggaran Pendapatan dan Belanja Daerah Tahun Anggaran 2024 (Lembaran Daerah Kabupaten Bantul Tahun 2023 Nomor 11);
 - q. Peraturan Bupati Bantul Nomor 34 Tahun 2023 tentang Rencana Kerja Pemerintah Daerah Tahun 2024 (Berita Daerah Kabupaten Bantul Tahun 2023 Nomor 34);
 - r. Peraturan Bupati Bantul Nomor 76 Tahun 2023 tentang Penjabaran Anggaran dan Belanja Daerah Tahun Anggaran 2024 (Berita Daerah Kabupaten Bantul Tahun 2023 Nomor 76) sebagaimana telah diubah beberapa kali terakhir dengan Peraturan Bupati Bantul Nomor 30 tahun 2024 tentang Perubahan kedua atas Peraturan Bupati Nomor 76 Tahun 2023 Tentang Penjabaran APBD Tahun Anggaran 2024.

1.3. Maksud dan Tujuan

Perubahan RKPD Kabupaten Bantul Tahun 2024 merupakan dokumen perencanaan daerah yang disusun untuk menjaga konsistensi antara perencanaan dan penganggaran, pelaksanaan, pengendalian dan pengawasan pembangunan baik sektoral maupun kewilayahan. Selain itu, penyusunan Perubahan RKPD Kabupaten Bantul Tahun 2024 dimaksudkan untuk dapat menciptakan efektivitas dan efisiensi pengalokasian berbagai sumber daya yang tersedia dalam pembangunan daerah.

Tujuan penyusunan Perubahan RKPD Kabupaten Bantul Tahun 2024 adalah tersusunnya landasan penyusunan Kebijakan Umum Perubahan Anggaran Pendapatan Belanja Daerah (KUP-APBD) Tahun 2024, dan

Prioritas dan Plafon Anggaran Sementara Perubahan Anggaran Pendapatan Belanja Daerah (PPASP-APBD) Tahun 2024 untuk menyusun Perubahan Anggaran Pendapatan Belanja Daerah (P-APBD) Tahun 2024.

1.4. Sistematika Dokumen

Dokumen Perubahan RKPD Kabupaten Bantul Tahun 2024 disusun dengan sistematika penulisan sebagai berikut:

Bab I PENDAHULUAN

Bab ini memuat gambaran umum penyusunan dokumen Perubahan RKPD Kabupaten Bantul Tahun 2024 yang mencakup latar belakang, dasar hukum penyusunan, maksud dan tujuan, serta sistematika dokumen.

Bab II EVALUASI HASIL TRIWULAN II TAHUN 2024

Bab ini menguraikan evaluasi hasil RKPD Tahun 2024 sampai dengan Triwulan II dan permasalahan pembangunan daerah yang mendasari perlunya disusun Perubahan RKPD Tahun 2024.

Bab III KERANGKA EKONOMI DAN KEUANGAN DAERAH

Bab ini menguraikan rancangan ekonomi dan keuangan daerah yang memuat gambaran kondisi ekonomi makro semester pertama Tahun 2024 dan proyeksi semester kedua Tahun 2024, serta kebutuhan dan sumber pembiayaan pembangunan yang diperlukan pada Tahun 2024.

Bab IV SASARAN DAN PRIORITAS PEMBANGUNAN DAERAH

Bab ini menguraikan sasaran dan prioritas pembangunan daerah, yaitu penjabaran tema atau agenda pembangunan pemerintah daerah.

Bab V RENCANA KERJA DAN PENDANAAN DAERAH

Bab ini mencakup program, kegiatan, indikator kinerja, pagu pendanaan, lokasi kegiatan serta kelompok sasaran penerima manfaat, baik yang mengalami perubahan dan tidak mengalami perubahan.

Bab VI PENUTUP

BAB II

EVALUASI HASIL TRIWULAN II

TAHUN 2024

2.1 Evaluasi Hasil RKPD sampai dengan Triwulan II Tahun 2024

Peraturan Menteri Dalam Negeri No. 86 Tahun 2017 mengamanatkan Pemerintah Daerah untuk melaksanakan pengendalian dan evaluasi terhadap pelaksanaan Rencana Kerja Pemerintah Daerah (RKPD) di setiap tahunnya. Evaluasi pelaksanaan rencana pembangunan dilakukan untuk menjamin terlaksananya kebijakan, program dan kegiatan sesuai dengan target yang telah ditetapkan, serta adanya umpan balik terhadap kebijakan tersebut.

Pengendalian dan evaluasi pembangunan daerah adalah suatu proses pemantauan dan supervisi dalam penyusunan dan pelaksanaan kebijakan pembangunan serta menilai hasil realisasi kinerja dan keuangan untuk memastikan tercapainya target secara ekonomis, efektif dan efisien. Berdasarkan Permendagri tersebut maka dilakukan pengendalian dan evaluasi terhadap pelaksanaan dan evaluasi hasil terhadap rencana pembangunan tahunan yang tertuang dalam Rencana Kerja Pemerintah Daerah (RKPD). Hasil evaluasi pelaksanaan dan hasil RKPD menjadi dasar dilakukannya perubahan.

Penyusunan RKPD Tahun 2024 mengacu dokumen RPJMD Kabupaten Bantul Tahun 2021–2026 dengan arah kebijakan pembangunan pada tahun 2024 adalah Peningkatan daya saing daerah didukung penerapan IPTEK. Berdasarkan arah kebijakan tersebut, disusun tema dan prioritas pembangunan tahun 2024. Tema dan prioritas pembangunan tahun 2024 yaitu **Peningkatan Daya Saing Daerah Berbasis IPTEK untuk Pemerataan Pembangunan**. Prioritas pembangunan pada tahun 2024 adalah: 1) Peningkatan kualitas SDM, 2) Peningkatan infrastruktur kewilayahan untuk mendukung pemerataan

pembangunan, 3) Penguatan ekonomi inklusif dan peningkatan iklim investasi untuk mengurangi pengangguran dan pengentasan kemiskinan, 4) Pengelolaan lingkungan hidup dan risiko bencana, 5) Pemantapan layanan publik berbasis teknologi informasi, dan 6) Sukses penyelenggaraan pemilu dan pemilukada.

Perubahan Rencana Kerja Pemerintah Daerah (RKPD) Kabupaten Bantul Tahun 2024 berpedoman pada Peraturan Daerah tentang Rencana Pembangunan Jangka Menengah Daerah (RPJMD) Tahun 2021-2026 dan evaluasi pelaksanaan dan hasil RKPD sampai dengan Triwulan II Tahun 2024. RKPD Kabupaten Bantul Tahun 2024 ditetapkan dengan Peraturan Bupati (PERBUP) Kabupaten Bantul Nomor 34 Tahun 2023 tentang Rencana Kerja Pemerintah Daerah Tahun 2024 pada tanggal 12 Juli 2023.

Prioritas pembangunan daerah merupakan sekumpulan program prioritas yang secara khusus berhubungan dengan capaian sasaran pembangunan daerah, tingkat kemendesakan dan daya ungkit bagi peningkatan kinerja pembangunan daerah. Sinergitas prioritas pembangunan daerah dengan sasaran pembangunan daerah sebagaimana ditampilkan dalam tabel berikut:

Tabel 2.1 Sinergitas Prioritas Pembangunan Kabupaten Bantul Tahun 2024 dengan Sasaran Daerah

	NASIONAL	DIY	KABUPATEN BANTUL
A. TEMA			
	Mempercepat Transformasi Ekonomi yang Inklusif dan Berkelanjutan	Pemerataan aksesibilitas layanan publik yang berkualitas dan aktivitas ekonomi berbasis sektor unggulan	Peningkatan Daya Saing Daerah Berbasis Iptek untuk Pemerataan Pembangunan
B. PRIORITAS			
	Memperkuat Ketahanan Ekonomi untuk Pertumbuhan Berkualitas dan Berkeadilan	1 Penurunan tingkat kemiskinan dan penghapusan kemiskinan ekstrem 2 Pengembangan kehidupan ekonomi yang layak	3 Penguatan ekonomi inklusif dan peningkatan iklim investasi untuk mengurangi pengangguran dan pengentasan kemiskinan
	Mengembangkan Wilayah untuk mengurangi Kesenjangan dan Menjamin Pemerataan	3 Penurunan ketimpangan (antar kelas sosial, antar wilayah)	2 Peningkatan infrastruktur kewilayahan untuk mendukung pemerataan pembangunan
	Meningkatkan Sumber Daya Manusia Berkualitas dan Berdaya Saing	4 Peningkatan kualitas SDM	1 Peningkatan kualitas SDM
	Revolusi Mental dan Pembangunan Kebudayaan		
	Memperkuat Infrastruktur untuk Mendukung	3 Penurunan ketimpangan (antar kelas sosial, antar	2 Peningkatan infrastruktur kewilayahan untuk

	NASIONAL	DIY	KABUPATEN BANTUL
A. TEMA			
	Mempercepat Transformasi Ekonomi yang Inklusif dan Berkelanjutan	Pemerataan aksesibilitas layanan publik yang berkualitas dan aktivitas ekonomi berbasis sektor unggulan	Peningkatan Daya Saing Daerah Berbasis Iptek untuk Pemerataan Pembangunan
B. PRIORITAS			
	Pengembangan Ekonomi dan Pelayanan Dasar	5 (wilayah)	4 mendukung pemerataan pembangunan
	Membangun Lingkungan Hidup, Meningkatkan Ketahanan Bencana, dan Perubahan Iklim	5	Menciptakan lingkungan hidup yang lebih baik, aman dan tenteram
	Memperkuat Stabilitas Polhukhankam dan Transformasi Pelayanan Publik.	6	Penguatan <i>Good-governance</i> pada berbagai tingkatan
			5 Pemantapan layanan publik berbasis Teknologi Informasi
			6. Sukses penyelenggaraan Pemilu Legislatif dan Pemilukada

Sumber : Bappeda Kabupaten Bantul, 2024 (diolah)

Setiap sasaran pembangunan daerah didukung oleh program dan kegiatan untuk mencapai target kinerja sasaran daerah yang telah ditetapkan. Untuk melihat capaian pelaksanaan kegiatan dilakukan evaluasi melalui penilaian hasil pelaksanaan RKPD setiap triwulan. Penilaian digunakan untuk mengetahui:

- a. Realisasi fisik dan keuangan yang terserap antara target yang direncanakan dengan laporan realisasi APBD setiap Triwulan
- b. Capaian sasaran daerah yang ditunjukkan dari evaluasi pelaksanaan dan hasil program kegiatan yang mendukung sasaran daerah.

Hasil evaluasi terhadap RKPD tahun 2024 Triwulan II sampai dengan tanggal 31 Mei 2024 adalah sebagai berikut:

- a. Jumlah Program : 135 Program
- b. Jumlah Kegiatan : 291 Kegiatan
- c. Jumlah Sub Kegiatan : 891 Sub kegiatan
- d. Jumlah OPD : 47 OPD
- e. Pagu Belanja Daerah (APBD) : Rp2.658.944.565.820,00

Jumlah pagu belanja daerah sampai dengan TW I 2024 mengalami penurunan menjadi sebesar Rp2.619.568.665.927,00 dikarenakan adanya perubahan/pergeseran anggaran yaitu terkait DAK, DAIS, gaji, dan ada pembenahan terkait notifikasi kuning yang berdampak pada SHBJ.

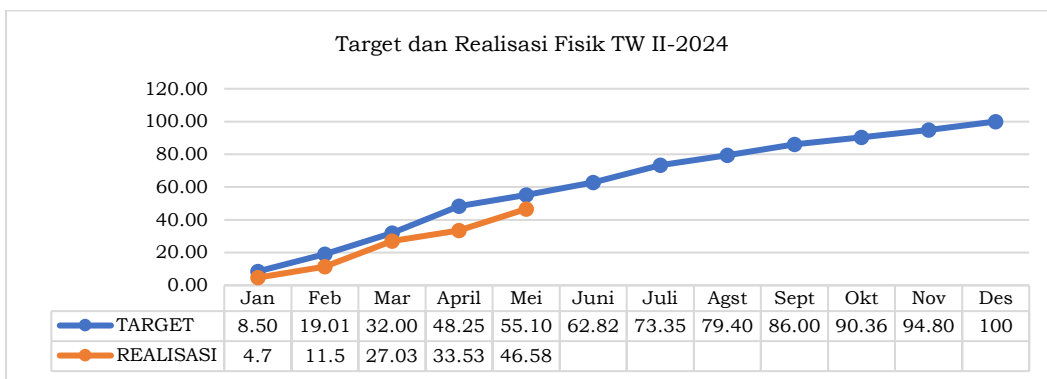
Jumlah pagu belanja TW II 2024 sebesar Rp2.643.930.405.820,00 mengalami kenaikan sebesar Rp 24.361.739.893,00 dari TW I dikarenakan penyesuaian juknis DAK Fisik dan Non Fisik, Penyesuaian Gaji dan TPP

f. Perda/Perkada APBD 2024

- Peraturan Daerah Kabupaten Bantul Nomor 11 Tahun 2023 Tentang Anggaran Pendapatan Dan Belanja Daerah Tahun Anggaran 2024
- Peraturan Bupati perubahan pergeseran anggaran Peraturan Bupati Nomor 30 Tahun 2024 Tanggal 17 Mei 2024 tentang Perubahan atas penjabaran APBD Pergeseran Kedua

2.1.1 Realisasi fisik dan keuangan yang terserap antara target yang direncanakan dengan laporan realisasi APBD Triwulan II

Jumlah anggaran belanja yang dialokasikan untuk melaksanakan 6 (enam) prioritas dan 11 (sebelas) sasaran pembangunan pada Tahun 2024 adalah sebesar Rp2.643.930.405.820,00 dengan serapan anggaran oleh seluruh perangkat daerah sampai dengan bulan Mei 2024 mencapai Rp724.736.314.817,23,00 atau sekitar 27,41% terhadap total belanja. Hasil evaluasi realisasi kinerja fisik dan keuangan pada Triwulan II sampai dengan akhir bulan Mei 2024 masing-masing dapat dilihat sebagaimana gambar berikut:



Sumber: Hasil Timbal Balik Pengendalian TW I dan Esakip ROPK Kabupaten Bantul, 2024

Gambar 2.1 Target dan Realisasi Fisik (%) Kabupaten Bantul s.d TW II Tahun 2024

Grafik di atas menunjukkan capaian realisasi fisik sampai dengan Triwulan II pada bulan Mei tahun 2024 sebesar 46,58%, capaian ini lebih rendah dibandingkan target yang ditetapkan sebesar 55,10%. Beberapa penyebab belum tercapainya target kinerja fisik adalah:

- a. Adanya pengalihan dalam pengadaan barang dan jasa ke Bagian PBJ yang memerlukan berbagai proses sehingga tata kala pengadaan tidak sesuai perodesasi;
- b. Adanya revisi DPA/pergeseran anggaran sehingga kegiatan tertunda dan baru bisa dilaksanakan di TW berikutnya;
- c. Sebagian belum ada spesifikasi di etalase sehingga kegiatan tertunda menunggu kelengkapan spesifikasi di etalase;

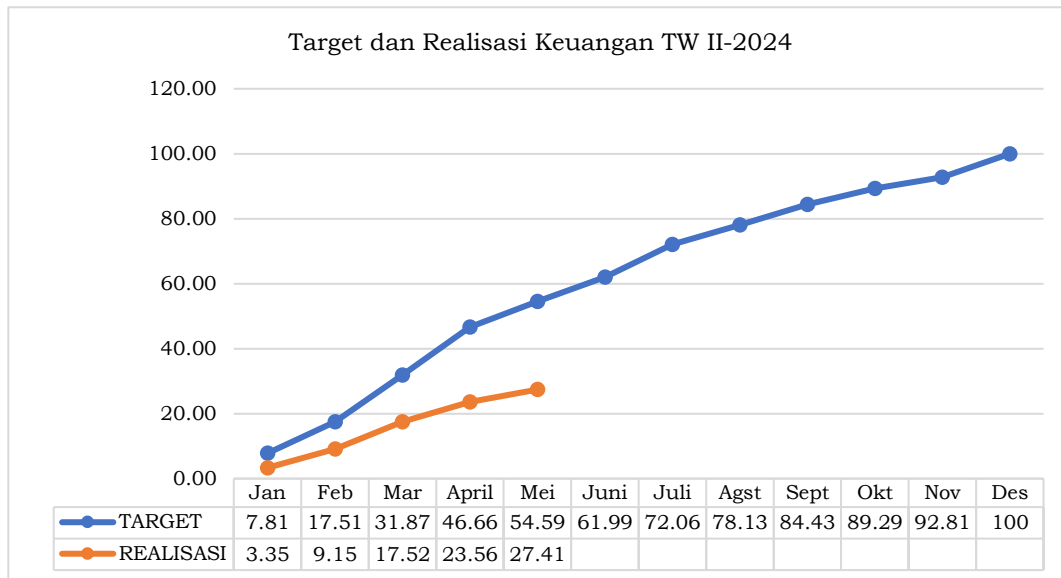
Selanjutnya target realisasi keuangan sampai bulan Mei 2024 sebagaimana dapat dilihat pada tabel berikut:

Tabel 2.2 Target dan Realisasi Keuangan sampai dengan Triwulan II Tahun 2024 (per Mei 2024)

Kode Rekening	URAIAN	ANGGARAN	REALISASI 2024	% 2024
1	2	3	4	5 = (4 / 3) * 100
5	BELANJA DAERAH	2.643.930.405.820	724.736.314.817,23	27,41
5.1	BELANJA OPERASI	1.987.940.043.724	567.132.442.631,23	28,53
5.1.01	Belanja Pegawai	1.012.433.307.536	339.387.814.137,00	33,52
5.1.02	Belanja Barang dan Jasa	839.356.800.739	174.128.998.994,23	20,75
5.1.05	Belanja Hibah	130.815.135.449	51.180.629.500,00	39,12
5.1.06	Belanja Bantuan Sosial	5.334.800.000	2.435.000.000,00	45,64
	JUMLAH BELANJA OPERASI	1.987.940.043.724	567.132.442.631,23	28,53
5.2	BELANJA MODAL	291.109.225.008	17.916.157.507,00	6,15
5.2.02	Belanja Modal Peralatan dan Mesin	71.364.848.718	9.340.219.872,00	13,09
5.2.03	Belanja Modal Gedung dan Bangunan	62.519.112.605	565.341.105,00	0,90
5.2.04	Belanja Modal Jalan, Jaringan, dan Irigasi	149.067.624.739	7.135.163.330,00	4,79
5.2.05	Belanja Modal Aset Tetap Lainnya	8.057.638.946	875.433.200,00	10,86
5.2.06	Belanja Modal Aset Lainnya	100.000.000	0,00	0,00
	JUMLAH BELANJA MODAL	291.109.225.008	17.916.157.507,00	6,15
5.3	BELANJA TIDAK TERDUGA	6.202.538.839	2.982.994.095,00	48,09
5.3.01	Belanja Tidak Terduga	6.202.538.839	2.982.994.095,00	48,09
	JUMLAH BELANJA TAK TERDUGA	6.202.538.839	2.982.994.095,00	48,09
5.4	BELANJA TRANSFER	358.678.598.249	136.704.720.584,00	38,11
5.4.01	Belanja Bagi Hasil	34.969.160.219	14.708.444.984,00	42,06
5.4.02	Belanja Bantuan Keuangan	323.709.438.030	121.996.275.600,00	37,69
	JUMLAH BELANJA TRANSFER	358.678.598.249	136.704.720.584,00	38,11
	JUMLAH BELANJA	2.643.930.405.820	724.736.314.817,23	27,41

Sumber: BPKPAD Kabupaten Bantul, 2024

Target dan realisasi keuangan dalam bentuk grafik sebagaimana gambar berikut:



Sumber: Hasil Timbal Balik Pengendalian TW I dan Esakip ROPK Kabupaten Bantul, 2024

Gambar 2.2 Target dan Realisasi Fisik (%) Kabupaten Bantul s.d TW II 2024

Grafik di atas menunjukkan realisasi keuangan sampai dengan bulan Mei Triwulan II Tahun 2024 berada di bawah target. Pada bulan Mei capaian realisasi keuangan sebesar 32,60% masih di bawah target yang sebesar 54,59. Belum optimalnya realisasi keuangan disebabkan adanya beberapa faktor penghambat antara lain:

1. Adanya kekosongan pegawai karena pensiun dan promosi, namun gaji dan tunjangan sudah dianggarkan;
2. Adanya pengalihan dalam pengadaan barang dan jasa ke Bagian PBJ yang memerlukan berbagai proses sehingga tata kala pengadaan tidak sesuai perodesasi;
3. Kegiatan sudah dilaksanakan namun di akhir bulan Mei sehingga administrasi keuangan di bulan berikutnya;
4. Adanya revisi DPA dan aplikasi SIPD penatausahaan yang belum stabil sehingga belum bisa menginputkan di SIPD penatausahaan menyebabkan pencairan uang muka baru bisa dilaksanakan di TW berikutnya;
5. Pengeluaran disesuaikan dengan kebutuhan mendesak/tidak terduga;

- Adanya pengalihan non ASN yang lolos PPPK, namun gaji/honor non ASN sudah dianggarkan.

Penyelenggaraan Urusan Keistimewaan yang dimuat dalam Dokumen Perubahan RKPD Tahun 2024 merupakan perubahan tahap I dengan realisasi penyelenggaraan Urusan Keistimewaan sampai dengan Triwulan II. Kabupaten Bantul mendapatkan Dana Keistimewaan TA 2024 sebesar Rp53.015.968.550, dengan realisasi kinerja keuangan sebesar Rp2.468.953.962 atau sebesar 4,66% terhadap total pagu. Realisasi serapan dana keistimewaan sampai dengan tahap I Tahun 2024 disajikan pada tabel berikut:

Tabel 2.3 Laporan Kinerja Pelaksanaan BKK Dana Keistimewaan Triwulan II (Tahap I) Kabupaten Bantul Tahun 2024

NO	Urusan	Pagu Anggaran	Target Penyaluran Tahap I (s.d Juni 2024)	Realisasi Penyerapan Keuangan Tahap I (s.d Juni 2024)		Kumulatif Tahap I terhadap pagu satu tahun	Realisasi Fisik	
							Tahap I	Kumulatif
				(Rp)	(Rp)			
1	Kelembagaan	4.134.495.000	407.087.400	317.102.700	77,90%	7,67%	83,53%	8,03%
2	Kebudayaan	26.844.633.550	1.322.561.902	1.059.799.182	80,13%	3,95%	91,51%	57,29%
3	Pertanahan	7.726.604.000	1.129.159.900	1.070.757.080	94,83%	13,86%	100,00%	18,45%
4	Tata Ruang	14.310.236.000	85.221.000	21.295.000	24,99%	0,15%	98,95%	7,15%
JUMLAH		53.015.968.550	2.944.030.202	2.468.953.962	83,86%	4,66%	93,88%	34,25%

Sumber: BPKPAD Bantul, SP2D per 3 Juni 2024

Tabel tersebut menunjukkan capaian realisasi fisik maupun penyerapan keuangan sampai dengan Triwulan II masih sangat rendah. Belum maksimalnya serapan anggaran disebabkan adanya beberapa kendala diantaranya terkait keterlambatan pelaksanaan verifikasi tahap akhir sehingga pengajuan pencairan dan penyerapan anggaran mundur. Hal ini disikapi dengan pelaksanaan kegiatan yang tetap berjalan dengan minim anggaran sehingga realisasi fisik tetap dapat tercapai.

Realisasi kinerja fisik sampai dengan Tahap I sebesar 93,88% atau 34,25% dari target 1 tahun. Persentase realisasi fisik tertinggi pada Urusan Kebudayaan sebesar 57,29% dan terendah pada urusan Tata Ruang sebesar 7,15%.

Secara umum faktor penghambat dan pendukung keberhasilan realisasi kinerja Dana Keistimewaan sebagai berikut.

- Faktor Penghambat:

- a. Waktu penyaluran/pencairan anggaran yang sering kali membutuhkan waktu yang lama membuat pelaksanaan kegiatan menjadi mundur;
 - b. Tahap perencanaan dan pengendalian melalui verifikasi yang lebih panjang, sehingga waktu yang dibutuhkan menjadi lebih lama;
 - c. Masih terjadi kesalahan input kode rekening kegiatan dari pihak PD sehingga harus menunggu perubahan;
2. Faktor pendukung keberhasilan:
- a. Adanya komitmen dan kerja sama yang baik antar perangkat daerah
 - b. Sudah adanya aplikasi Kenes
 - c. Adanya pendampingan dari Paniradya Kaistimewan.

2.1.2 Capaian sasaran daerah yang ditunjukkan dari hasil evaluasi pelaksanaan program kegiatan yang mendukung sasaran daerah sampai dengan Triwulan II (Bulan Mei 2024)

RPJMD Kabupaten Bantul Tahun 2021-2026 memuat sasaran daerah yang dijabarkan dalam RKPD tahunan. Indikator sasaran daerah merupakan indikator untuk melihat keberhasilan pembangunan dan menjadi IKU Kabupaten Bantul. Capaian IKU Kabupaten Bantul sampai dengan Triwulan (TW) II disajikan sebagai berikut:

Tabel 2.4 Capaian Indikator Kinerja Utama (IKU) Pemerintah Kabupaten Bantul TW II Tahun 2024

No	Indikator Kinerja Tujuan dan Sasaran Daerah	Satuan	Realisasi 2023	2024					Keterangan /Penjelasan
				Target RPJMD 2021-2026	Target RKPD 2024	Realisasi*	Persentase Capaian (RKPD)	Persentase Capaian (RPJMD)	
1	Nilai Evaluasi Penyelenggaraan Pemerintah Daerah (EPPD)	Angka	3.196	4.2315	4.2315	3.1958	75.52%	75.52%	Realisasi menggunakan Tahun 2023 karena belum ada hasil evaluasi dari KemenpanRB
2	Opini Laporan Keuangan	Predikat	WTP	WTP	WTP	WTP	100%	100%	Capaian Tahun 2024 atas LKPD 2023
3	Nilai Rata-Rata Capaian Kinerja Monitoring Centre for Prevention (MCP) KPK	Nilai	94.49	83.75	83.75	6.58	7.86%	7.86%	Realisasi TW II Tahun 2024
4	Indeks Sistem Pemerintahan Berbasis Elektronik (SPBE)	Indeks	3.72	3.35	3.35	3.72	111.04%	111.04%	Realisasi menggunakan Tahun 2023 karena baru proses persiapan penilaian SPBE
5	Indeks Kepuasan	Angka	88.73	88.8	88.8	89.8	101.13%	101.13%	Realisasi Semester I tahun 2024

No	Indikator Kinerja Tujuan dan Sasaran Daerah	Satuan	Realisasi 2023	2024					Keterangan/ Penjelasan
				Target RPJMD 2021-2026	Target RKPD 2024	Realisasi*	Persentase Capaian (RKPD)	Persentase Capaian (RPJMD)	
	Masyarakat (IKM)								
6	Usia Harapan Hidup	Tahun	74.64	74.2	74.2	74.67	100.63%	100.63%	Realisasi dari Hasil proyeksi Model Kuadratik, nilai MAPE 0,0040211%
7	Angka Harapan Lama Sekolah	Tahun	15.61	15.26	15.26	15.74	103.15%	103.15%	Realisasi dari Hasil proyeksi Model S-Curve, nilai MAPE 0,765942%
8	Desa /Kalurahan Pamor Budaya	Kalurahan	10	8	8	10	125.00%	125.00%	Realisasi tahun 2023. Tahun 2024 tidak melakukan verifikasi desa/kalurahan Pamor Budaya karena: 1. Target sdh terpenuhi 2. Penyesuaian regulasi tentang desa/kalurahan pamor budaya karena akan adanya perubahan regulasi tersebut
9	Persentase penanganan gangguan ketertiban umum dan perlindungan masyarakat	Persen	100	100	100	100	100.00%	100.00%	Realisasi Semester I Tahun 2024
10	Rasio Gini	Angka	0.454	0.325	0.325	0.433	66.77%	66.77%	Realisasi dari Hasil proyeksi Model Exponential Growth, nilai MAPE 3,57440%
11	Tingkat Pengangguran Terbuka	Persen	3.78	3.4	3.4	3.36	101.18%	101.18%	Realisasi dari Hasil proyeksi Model Exponential Growth, nilai MAPE 16,9653%
12	Capaian Jaringan Kabupaten Kreatif	Persen	94.4	100	100	94.4	94.40%	94.40%	Realisasi menggunakan Tahun 2023 karena masih proses penilaian
13	Indeks kualitas infrastruktur	Indeks	71.52	76.4	76.4	71.52	93.61%	93.61%	Realisasi menggunakan Tahun 2023 karena penghitungan dilakukan tahun berikutnya
14	Kesesuaian pemanfaatan ruang	Persen	75.57	75.07	75.07	75.57	100.67%	100.67%	Realisasi menggunakan Tahun 2023 karena penghitungan dilakukan di akhir tahun
15	Indeks Kualitas Lingkungan Hidup	Indeks	63.68	64.42	64.42	56.61	87.88%	87.88%	Realisasi Semester I Tahun 2024. Adapun realisasi kategori dalam penghitungan IKLH yaitu: a. Indeks Kualitas Air (IKA) = 28.67 (sangat kurang); b. Indeks Kualitas Udara (IKU)= 91.33 (sangat baik) c. IKTL = 64.60
16	Indeks Risiko Bencana	Indeks	149.27	164.55	164.55	145.5	111.58%	111.58%	Realisasi dari Hasil proyeksi Model logaritmik dengan Rsquare 72,89%
17	Jumlah Pemerlu Pelayanan Kesejahteraan Sosial (PPKS)	Orang	40.323	71380	71380	40323	143.51%	143.51%	Realisasi menggunakan tahun 2023. Saat laporan kinerja TW I realisasi sebesar 2173

No	Indikator Kinerja Tujuan dan Sasaran Daerah	Satuan	Realisasi 2023	2024					Keterangan/ Penjelasan
				Target RPJMD 2021-2026	Target RKPD 2024	Realisasi*	Persentase Capaian (RKPD)	Persentase Capaian (RPJMD)	
									adalah realisasi jumlah penerima JLSU sd bulan Maret 2024 bukan PPKS sehingga realisasi masih menggunakan tahun lalu karena masih proses pendataan PPKS
18	Indeks Pemberdayaan Gender (IDG)	Indeks	70.35	72.66	72.66	71.28	98.10%	98.10%	Realisasi dari Hasil proyeksi Model Kuadratik, nilai MAPE 2,54301%
19	Kategori Kabupaten Layak Anak	Kategori	Utama	Utama	Utama	Utama	100%	100%	Realisasi masih menggunakan Tahun 2023 karena belum dilakukan penilaian oleh pusat

*) data sementara

Berdasarkan tabel di atas realisasi indikator sasaran daerah menggunakan proyeksi dan realisasi tahun sebelumnya. Indikator yang menggunakan proyeksi merupakan indikator yang penghitungan dilakukan oleh BPS atau sebagai indikator makro. Realisasi indikator yang masih menggunakan realisasi tahun sebelumnya dikarenakan proses penghitungan masih berjalan dan hasil ada di TW IV, sedangkan untuk indikator desa/kalurahan pamor budaya untuk tahun 2024 tidak dilakukan verifikasi/pengukuran karena target sudah terpenuhi dan penyesuaian regulasi tentang desa/kalurahan pamor budaya yang akan mengalami perubahan dan sampai sekrang masih proses di Pemda DIY.

1. Sasaran 1 Terwujudnya penyelenggaraan pemerintahan yang berkinerja tinggi dan akuntabel

Sasaran daerah ini memiliki 5 (lima) indikator yaitu:

a. Nilai Evaluasi Penyelenggaraan Pemerintah Daerah (EPPD)

Target kinerja untuk Nilai Evaluasi Penyelenggaraan Pemerintah Daerah (EPPD) pda tahun 2024 sebesar 4,2315, sampai dengan TW II (Mei 2024) capaian EPPD Kabupaten Bantul masih menggunakan hasil penilaian berdasarkan Surat Keputusan Mendagri Nomor 100.2.1.7-6646 Tahun 2023 tentang Hasil Evaluasi Penyelenggaraan Pemerintahan Daerah secara Nasional Tahun 2023 berdasarkan LPPD Provinsi dan Kabupaten/Kota Tahun 2022, Kabupaten Bantul mendapat nilai sebesar 3,1958 (76,43 persen)

dengan kategori Sedang. Adapun faktor penghambat belum tercapainya nilai EPPD adalah:

- a) Adanya perubahan peraturan perundang-undangan terkait LPPD dan EPPD, maka penetapan status kinerja penyelenggaraan pemerintahan daerah juga mengalami perubahan. Hal inilah yang menyebabkan terjadinya perbedaan pengukuran skor kinerja dan status kinerja EPPD yaitu EPPD Tahun 2019 menggunakan peraturan lama maka skor kinerja 3,4463 berstatus kinerja Sangat Tinggi, dan target EPPD Tahun 2022 menggunakan peraturan baru maka skor kinerja 2,92 berstatus kinerja Sedang; dan
- b) Laporan Hasil Evaluasi (LHE) EPPD dari Kemendagri tidak diberikan ke kabupaten/kota sehingga tidak bisa melihat komponen mana yang masih harus kita tingkatkan.

Upaya Kabupaten Bantul dalam menyikapi hal tersebut adalah setelah Keputusan Menteri Dalam Negeri tentang skor dan peringkat EPPD diumumkan, Bagian Tata Pemerintahan Setda Kabupaten Bantul akan bermohon secara resmi kepada Direktorat EKPKD untuk menyampaikan hasil evaluasi atau catatan atau rekomendasi Tim Nasional EPPD terhadap LPPD Kabupaten Bantul.

b. Opini Laporan Keuangan

Target kinerja untuk Opini Laporan Keuangan pada tahun 2024 dengan predikat WTP, sampai dengan TW II (Mei 2024) capaian kinerja belum bisa diketahui sehingga masih menggunakan predikat yang ditetapkan tahun 2023 yaitu Predikat Wajar Tanpa Pengecualian (WTP), realisasi Predikat WTP, tercapai 100% atau bernilai kinerja Sangat Tinggi.

Indikator Opini Laporan Keuangan secara berturut-turut dicapai oleh Kabupaten Bantul tidak terlepas dari adanya dukungan berbagai pihak, antara lain:

- a) Pelatihan/ bimbingan teknis ke seluruh OPD atas penggunaan aplikasi SIPD pada modul Penatausahaan;
- b) Pembenahan dan pembaharuan modul pada aplikasi

pengelolaan keuangan (SIMRAL);

- c) Melakukan integrasi antara aplikasi SIPD dengan SIMRAL
- d) Rekonsiliasi dan penelusuran ulang atas catatan aset daerah di semua perangkat daerah;

c. Nilai Rata-Rata Capaian Kinerja Monitoring Centre for Prevention (MCP) KPK

Target nilai MCP KPK Kabupaten Bantul pada Tahun 2024 adalah 83.75, sampai dengan TW II (Mei 2024) capaian nilai MCP KPK Kabupaten Bantul sebesar 6,58 atau tercapai 7,86%%. Terdapat 8 area penilaian MCP KPK, masing-masing sebagai berikut:

- a) Area Perencanaan dan penganggaran APBD pada indikator pencegahan mark-up anggaran.
- b) Area pengadaan barang dan jasa pada sub indikator Pencegahan Korupsi Proyek Strategis Daerah.
- c) Area perizinan.
- d) Indikator Area Pengawasan APIP adalah kapasitas APIP, penguatan kelembagaan serta pengendalian dan pengawasan.
- e) Area manajemen ASN di Kabupaten Bantul.
- f) Area optimalisasi pajak daerah.
- g) Area pengelolaan BMD Kabupaten Bantul.
- h) Area tata Kelola keuangan desa.

d. Indeks Sistem Pemerintahan Berbasis Elektronik (SPBE)

Target kinerja Indeks Sistem Pemerintahan Berbasis Elektronik (SPBE) pada tahun 2024 sebesar 3,35, capaian kinerja sampai dengan TW II (Mei 2024) belum dapat dihitung sehingga masih menggunakan capaian tahun 2023 yaitu berdasarkan Keputusan Menteri Pendayagunaan Aparatur Negara dan Reformasi Birokrasi (PANRB) Nomor 13 tahun 2024 tentang Hasil Evaluasi Sistem Pemerintahan Berbasis Elektronik Pada Instansi Pusat dan Pemerintah Daerah Tahun 2023, Indeks SPBE Kabupaten Bantul yaitu 3,72 dari skala 5 dengan predikat sangat baik atau 111,04% dari target kinerja.

Peningkatan implementasi SPBE tahun 2023 didukung dengan

semakin baiknya koordinasi seluruh tim SPBE maupun koordinasi pada masing-masing kelompok kerja, reviu terhadap berbagai kebijakan internal terkait Teknologi Informasi dan Komunikasi (TIK), perbaikan terhadap layanan SPBE baik layanan publik maupun layanan administrasi pemerintahan serta penyusunan prosedur-prosedur manajemen SPBE.

e. Indeks Kepuasan Masyarakat (IKM)

Target yang ditetapkan tahun 2024 sebesar 88,80, capaian kinerja untuk IKM Kabupaten Bantul sampai dengan TW II (Mei 2024) tercapai sebesar 89,8 atau tercapai 101,13% dengan kinerja Sangat Tinggi.

Adapun faktor pendukung tercapainya indikator Indeks Kepuasan Masyarakat adalah:

- a) tersedianya sarpras layanan yang baik;
- b) kepatuhan terhadap standar pelayanan (SOP) yang sudah baik;
- c) komitmen pimpinan yang tinggi, hal ini ditunjukkan dengan memasukan pelayanan prima pada visi dan misi RPJMD;
- d) dukungan kebijakan yang berkelanjutan;
- e) budaya inovasi pelayanan publik yang sudah baik dan merata ke semua unit kerja pelayanan publik.

Untuk mencapai 5 (lima) indikator sasaran 1 didukung dengan program sampai dengan bulan Mei Triwulan II Tahun 2024 sebanyak 28 program yang dijabarkan dalam kegiatan dan sub kegiatan RKPD Kabupaten Bantul tahun 2024.

2. Sasaran 2 Terwujudnya derajat kesehatan masyarakat yang tinggi

Sasaran daerah ini memiliki 1 (satu) indikator yaitu **Umur Harapan Hidup (UHH)**. Target Umur Harapan Hidup (UHH) pada tahun 2024 sebesar 74,20, capaian kinerja UHH Kabupaten Bantul sampai dengan TW II (Mei 2024) realisasi dari Hasil proyeksi Model Kuadrat, nilai MAPE 0,0040211% sebesar 74,67 tahun masih berada di atas target sebesar 74,20 (100,63% dari target). Capaian ini menunjukkan capaian kinerja yang Sangat Tinggi.

Hal-hal yang mendukung capaian UHH tahun 2024 adalah:

- a) komitmen kepala daerah dalam upaya meningkatkan derajat kesehatan masyarakat;
- b) peran serta swasta/stakeholder dalam bidang Kesehatan;
- c) peningkatan kualitas pelayanan kesehatan (SDM, kelengkapan sarpras);
- d) indikator pelayanan kesehatan yang meliputi Angka Kematian Ibu dan Angka Kematian Bayi menunjukkan tren penurunan.

Untuk mencapai 1 (satu) indikator sasaran 2 didukung dengan program sampai dengan bulan Mei Triwulan II Tahun 2024 sebanyak 11 program yang dijabarkan dalam kegiatan dan sub kegiatan RKPD Kabupaten Bantul tahun 2024.

3. Sasaran 3 Terwujudnya pemerataan dan daya saing pendidikan

Sasaran daerah ini memiliki 1 (satu) indikator yaitu **Angka Harapan Lama Sekolah (AHLS)**. Sasaran untuk mewujudkan akses dan mutu pendidikan yang berkualitas dengan indikator Angka Harapan Lama Sekolah pada tahun 2024 menargetkan sebesar 15,26, sampai dengan TW II (Mei 2024) capaian realisasi dari Hasil proyeksi Model *S-Curve*, nilai MAPE 0,765942% sebesar 15,74 atau 103,15% dari target kinerja. Capaian ini menunjukkan capaian kinerja yang Sangat Tinggi.

Angka HLS Kabupaten Bantul tahun 2024 masih sama dibandingkan tahun 2023. Capaian ini tidak terlepas dari peran serta dari pemerintah dalam meningkatkan kesadaran kepada masyarakat akan pentingnya pendidikan. Selain itu adanya program beasiswa, dana biaya operasional sekolah (BOS) dan program pemerintah lainnya yang mampu mengurangi beban biaya sekolah yang harus ditanggung orangtua siswa.

Untuk mencapai 1 (satu) indikator sasaran 3 didukung dengan program sampai dengan bulan Mei Triwulan II Tahun 2024 sebanyak 7 program yang dijabarkan dalam kegiatan dan sub kegiatan RKPD Kabupaten Bantul tahun 2024.

4. Sasaran 4 Terwujudnya pelestarian dan pengembangan budaya daerah

Sasaran daerah ini memiliki 1 (satu) indikator yaitu **Desa /Kalurahan**

Pamor Budaya. Target Desa /Kalurahan Pamor Budaya pada tahun 2024 sebesar 8 kalurahan, capaian kinerja Desa/Kalurahan Pamor Budaya Tahun 2024 sampai dengan TW II (Mei 2024) masih menggunakan realisasi tahun 2023 sebesar 10 Kalurahan atau sebanding 125,00% dari target. Hal ini menunjukkan capaian kinerja Sangat Tinggi.

Tahun 2024 tidak melakukan verifikasi desa/kalurahan Pamor Budaya karena hal berikut:

- a) Target sudah terpenuhi
- b) Menunggu perubahan regulasi dari Pemerintah DIY tentang desa/kalurahan pamor budaya untuk melakukan verifikasi desa/kalurahan pamor budaya.

Untuk mencapai 1 (satu) indikator sasaran 4 didukung dengan program sampai dengan bulan Mei Triwulan II Tahun 2024 sebanyak 1 program yang dijabarkan dalam kegiatan dan sub kegiatan RKPD Kabupaten Bantul tahun 2024.

5. Sasaran 5 Terwujudnya kehidupan masyarakat yang harmonis

Sasaran daerah ini memiliki 1 (satu) indikator yaitu **Persentase penanganan gangguan ketentraman ketertiban umum dan perlindungan masyarakat.** Sasaran meningkatnya ketentraman dan ketertiban umum masyarakat pada tahun 2024 memiliki target sebesar 100%, sampai dengan TW II (Mei 2024 realisasi capaian sebesar 100% atau sangat tinggi. Hal ini dilihat dari indikator Persentase gangguan trantibum yang dapat diselesaikan yang tercapai 100% dari target 100% atau nilai capaian sebesar 100%. Artinya bahwa gangguan trantibum yang dapat diselesaikan.

Untuk mencapai 1 (satu) indikator sasaran 5 didukung dengan program sampai dengan bulan Mei Triwulan II Tahun 2024 sebanyak 8 program yang dijabarkan dalam kegiatan dan sub kegiatan RKPD Kabupaten Bantul tahun 2024.

6. Sasaran 6 Terwujudnya pemerataan pendapatan

Sasaran daerah ini memiliki 3 (tiga) indikator yaitu:

a. Rasio Gini

Target Rasio Gini tahun 2024 di rentang angka 0,360-0,439, sampai dengan TW II (Mei 2024) capaian realisasi dari Hasil proyeksi Model Exponential Growth, nilai MAPE 3,57440% dengan realisasi sebesar 0,433 atau sebanding 66,77% dari target. Struktur penduduk Kabupaten Bantul sebagian besar mata pencaharian sebagai petani. Akibat kemarau panjang di Kabupaten Bantul, musim tanam pada tahun 2023 mundur menjadi tahun 2024, sehingga produksi pertanian menurun dan berdampak pada pendapatan petani. Dari segi tenaga kerja, terjadi penambahan jumlah tenaga kerja buruh harian lepas, tetapi kenaikan jumlah tenaga kerja buruh harian lepas tersebut dari segi pendapatan masih sangat kecil, sehingga berdampak pada kenaikan rasio gini.

b. Tingkat Pengangguran Terbuka (TPT)

Target yang ditetapkan untuk indikator Tingkat Pengangguran Terbuka (TPT) tahun 2024 sebesar 0,360-0,439, sampai dengan TW II (Mei 2024) capaian realisasi dari Hasil proyeksi Model Exponential Growth, nilai MAPE 16,9653% realisasi sebesar 3,78 atau tercapai 92,00% dengan kinerja Sangat Tinggi. Intervensi Pemerintah Daerah untuk menurunkan TPT terus dilakukan agar membawa dampak terhadap meningkatnya serapan tenaga kerja pada tahun 2024 antara lain seperti: Padat Karya Infrastruktur; Penempatan Antar Kerja Lokal (AKL), Antar Kerja Antar Daerah (AKAD), Antar Kerja Antar Negara (AKAN); Pelatihan Subsidi Program; dan Pelatihan berbasis kompetensi BLK.

Adapun faktor penghambat belum tercapainya tingkat pengangguran adalah:

- a) ketidaksiapan tenaga kerja dalam memasuki dunia kerja sehingga menyebabkan turnover yang tinggi di perusahaan;
- b) ketersediaan lowongan kerja belum sesuai dengan kompetensi tenaga kerja;
- c) krisis ekonomi global berdampak pada industri di dalam maupun di luar Kabupaten Bantul sehingga perusahaan tidak

dapat melakukan perekrutan baru; dan

- d) angkatan kerja cenderung meningkat, sedangkan lowongan kerja terbatas.

c. Capaian Jaringan Kabupaten Kreatif

Indikator sasaran Capaian Jaringan Kabupaten Kreatif Kabupaten Bantul pada tahun 2024 ditargetkan sebesar 100%, sampai dengan TW II (Mei 2024) capaian kinerja masih belum bisa diketahui sehingga masih menggunakan realisasi capaian tahun 2023 sebesar 94,4% atau sebesar 94,40% dengan kriteria Sangat Tinggi. Adapun faktor pendukung tercapainya indikator Jaringan Kabupaten Kreatif adalah:

- a) pengembangan ekonomi kreatif yang difokuskan pada penguatan Ekosistem Ekonomi Kreatif dengan melibatkan para pemangku kepentingan yang terdiri atas unsur hexa helix, yaitu: Akademisi, Pelaku Bisnis, Komunitas Kreatif, Pemerintah, Media, dan Lembaga Keuangan;
- b) terbentuknya Komite Ekonomi Kreatif sebagai pendorong pembangunan ekonomi dalam pengembangan kegiatan industri sebagai sektor yang potensial yang mempunyai dampak pengganda (multiplier effects) bagi pertumbuhan ekonomi;
- c) kebijakan Pengembangan Ekraf sudah diwadahi dengan Peraturan Bupati Bantul No 193 Tahun 2022 tentang Pengembangan Ekonomi Kreatif;
- d) tersusunnya Peta Jalan dan Blue Print Pengembangan Ekraf Bantul.

Untuk mencapai 3 (tiga) indikator sasaran 6 didukung dengan program sampai dengan bulan Mei Triwulan II Tahun 2024 sebanyak 37 program yang dijabarkan dalam kegiatan dan sub kegiatan RKPD Kabupaten Bantul tahun 2024.

7. Sasaran 7 Terpenuhinya kualitas sarana prasarana publik

Sasaran daerah ini memiliki 2 (dua) indikator yaitu:

a. Indeks Kualitas Infrastruktur (IKI)

Taget kinerja Kualitas Sarana dan Prasarana Publik diukur melalui

Indeks Kualitas Infrastruktur (IKI) pada tahun 2024 sebesar 76,40, sampai dengan TW II (Mei 2024) capaian kinerja IKI belum dapat diketahui sehingga masih menggunakan capaian kinerja pada tahun 2023 capaian kinerjanya sebesar 71,52 atau 93,61%.

b. Kesesuaian Pemanfaatan Ruang

Kesesuaian Pemanfaatan Ruang pada Tahun 2024 mempunyai target 75,07%, sampai dengan TW II (Mei 2024) capaian kinerja kesesuaian pemanfaatan ruang Kabupaten Bantul belum bisa diketahui sehingga masih menggunakan hasil kajian melalui penilaian perwujudan tata ruang yang dilaksanakan pada Tahun 2023 didapatkan hasil realisasi pemanfaatan ruang sebesar 75,57%. Hasil tersebut menunjukkan bahwa nilai dari kesesuaian pemanfaatan ruang telah melampaui target yakni 100,67%. Walaupun demikian perlu dilakukan peninjauan kembali, penertiban pemanfaatan ruang ataupun sosialisasi dan pembinaan kepada masyarakat ataupun stakeholder terkait. Hal ini karena nilai kesesuaian pola ruang keseluruhan <85% sehingga menurut Peraturan Menteri Agraria/BPN Tahun Nomor 21 Tahun 2021 nilai kesesuaian tersebut masih belum terwujud dari yang telah direncanakan.

Untuk mencapai 2 (dua) indikator sasaran 7 didukung dengan program sampai dengan bulan Mei Triwulan II Tahun 2024 sebanyak 28 program yang dijabarkan dalam kegiatan dan sub kegiatan RKPD Kabupaten Bantul tahun 2024.

8. Sasaran 8 Terwujudnya lingkungan hidup yang berkualitas

Sasaran daerah ini memiliki 1 (satu) indikator yaitu **Indeks Kualitas Lingkungan Hidup (IKLH)**. Target IKLH Kabupaten Bantul pada tahun 2024 sebesar 64,42, sampai dengan TW II (Mei 2024) capaian kinerja IKLH Realiasi Semester I Tahun 2024 sebesar 56,61 (Kategori Sedang) atau tercapai 87,88% dengan kriteria Sangat Tinggi. Adapun realisasi kategori dalam penghitungan IKLH yaitu: Indeks Kualitas Air (IKA) = 28.67 (sangat kurang); Indeks Kualitas Udara (IKU)= 91.33 (sangat baik); IKTL = 64.60. Hal ini dapat terealisasi karena keterlibatan antar

OPD dalam peningkatan kualitas lingkungan, pengawasan pada pembuangan limbah domestik dan pengelolaan limbah oleh pelaku usaha, dan adanya upaya reboisasi.

Untuk mencapai 1 (satu) indikator sasaran 8 didukung dengan program sampai dengan bulan Mei Triwulan II Tahun 2024 sebanyak 10 program yang dijabarkan dalam kegiatan dan sub kegiatan RKPD Kabupaten Bantul tahun 2024.

9. Sasaran 9 Terwujudnya penurunan risiko bencana

Sasaran daerah ini memiliki 1 (satu) indikator yaitu **Indeks Risiko Bencana**. Target kinerja indikator Indeks Risiko Bencana Kabupaten Bantul pada tahun 2024 sebesar 164,55, sampai dengan TW II (Mei 2024) indeks resiko bencana realisasi dari Hasil proyeksi Model logaritmik dengan R^2 72,89% tercapai 145,5 atau nilai capaian 111,58%. Keberhasilan ini didukung oleh adanya integrasi strategi dalam penyelenggaraan penanggulangan bencana yang meliputi pemerintah, lembaga usaha, masyarakat, perguruan tinggi dan media, serta fokus program dan kegiatan dalam peningkatan Kapasitas Daerah melalui peningkatan kualitas pelayanan informasi rawan bencana; pelayanan pencegahan dan kesiapsiagaan terhadap bencana; pelayanan penyelamatan dan evakuasi korban bencana; dan penataan sistem dasar penanggulangan bencana.

Untuk mencapai 1 (satu) indikator sasaran 9 didukung dengan program sampai dengan bulan Mei Triwulan II Tahun 2024 sebanyak 3 program yang dijabarkan dalam kegiatan dan sub kegiatan RKPD Kabupaten Bantul tahun 2024.

10. Sasaran 10 Terwujudnya perlindungan bagi pemerlu pelayanan kesejahteraan sosial (PPKS)

Sasaran daerah ini memiliki 1 (satu) indikator yaitu **Jumlah Pemerlu Pelayanan Kesejahteraan Sosial (PPKS)**. Target Jumlah Pemerlu Pelayanan Kesejahteraan Sosial (PPKS) di Kabupaten Bantul pada Tahun 2024 sebesar 71.380, sampai dengan TW II (Mei 2024) capaian kinerja belum bisa diketahui sehingga masih menggunakan realisasi tahun 2023 sejumlah 40.323 PPKS. Saat laporan kinerja TW I realisasi

sebesar 2173 adalah realisasi jumlah penerima JLSU sd bulan Maret 2024 bukan PPKS sehingga realisasi masih menggunakan tahun lalu karena masih proses pendataan PPKS. Penurunan capaian jumlah PPKS di Kabupaten Bantul dikarenakan data Fakir Miskin yang dulu dapat diambil dari DTKS pada desil 1 tidak dapat lagi dilihat jumlahnya, sehingga pencantuman Jenis Fakir Miskin diambil dari data jumlah kemiskinan ekstrim yang ada di Kabupaten Bantul.

Untuk mencapai 1 (satu) indikator sasaran 10 didukung dengan program sampai dengan bulan Mei Triwulan II Tahun 2024 sebanyak 5 program yang dijabarkan dalam kegiatan dan sub kegiatan RKPD Kabupaten Bantul tahun 2024.

11. Sasaran 11 Terwujudnya perlindungan bagi perempuan dan anak

Sasaran daerah ini memiliki 2 (dua) indikator yaitu:

a. Indeks Pemberdayaan Gender

Target Indikator Indeks Pemberdayaan Gender (IDG) Kabupaten Bantul pada tahun 2024 sebesar 72,66, sampai dengan TW II (Mei 2024) capaian kinerja Realisasi dari Hasil proyeksi Model Kuadratik, nilai MAPE 2,54301% sebesar 71,28 atau 98,10%. Keterwakilan perempuan di parlemen, perempuan sebagai tenaga profesional, kepemimpinan dan teknisi perempuan masih rendah. Lambatnya pertumbuhan IDG ini disebabkan oleh peran perempuan di dunia politik yang masih membutuhkan perjuangan lebih. Pemberdayaan Gender dapat tercapai ketika terjadi kontribusi yang sama antara laki-laki dan perempuan dalam berbagai hal salah satunya adalah duduk sebagai anggota legislatif.

b. Kabupaten Layak Anak

Target capaian indikator Kategori Kabupaten Layak Anak pada tahun 2024 adalah kategori utama, sampai dengan TW II (Mei 2024) capaian kinerja belum dapat diketahui sehingga masih menggunakan capaian tahun 2023 dengan realisasi kategori utama, tercapai 100% atau bernilai kinerja Sangat Tinggi karena belum ada penilaian dari Pusat. Kondisi capaian kinerja KLA pada

tahun 2023 tercapai dengan kategori “Utama” dengan nilai 888,81 dari target nilai yang ditetapkan sebesar 830. Ada selisih sebesar 58,81 lebih tinggi dibandingkan target.

Capaian kategori KLA Utama tersebut merupakan hasil akumulasi keseluruhan 26 (dua puluh enam) sub indikator KLA yang tersebar dalam 7 indikator klaster yaitu Penguatan Kelembagaan dengan nilai 149,24; Hak Sipil dan Kebebasan dengan nilai 98,9; Hak Lingkungan Keluarga dan Pengasuhan Alternatif dengan nilai 135,72; Hak Kesehatan Dasar dan Kesejahteraan dengan nilai 133,5; Hak Pendidikan dan Kegiatan Seni Budaya dengan nilai 97,9; Hak Perlindungan Khusus dengan nilai 186,55; dan Kelana/Dekela dengan nilai 87. Dari hasil capaian nilai KLA terdapat beberapa klaster yang perlu ditingkatkan seperti klaster Hak Lingkungan Keluarga dan Pengasuhan Alternatif dan klaster Perlindungan Khusus.

Untuk mencapai 2 (dua) indikator sasaran 11 didukung dengan program sampai dengan bulan Mei Triwulan II Tahun 2024 sebanyak 11 program yang dijabarkan dalam kegiatan dan sub kegiatan RKPD Kabupaten Bantul tahun 2024.

2.1.3 Capaian Pelaksanaan Program dan Kegiatan RKPD Tahun 2024 sampai dengan Triwulan II (Bulan Mei 2024)

Keberhasilan setiap sasaran daerah sangat ditentukan oleh keberhasilan pelaksanaan program pembangunan daerah yang dilaksanakan sesuai dengan urusan serta tugas pokok dan fungsi PD. Pengendalian dan evaluasi terhadap hasil pelaksanaan RKPD menggunakan formulir Evaluasi Hasil RKPD (Lampiran E.60 Permendagri No.86 Tahun 2017).

Capaian kinerja fisik dan keuangan program yang mendukung sasaran daerah pada Triwulan II Tahun 2023 secara rinci dapat dilihat pada hasil evaluasi RKPD dengan menggunakan format Lampiran E.60 Permendagri No. 86 Tahun 2017 disajikan pada buku II yang menjadi bagian tidak terpisahkan dari dokumen Perubahan RKPD Tahun 2024.

Berdasarkan hasil evaluasi pada Triwulan II sebagaimana diuraikan di atas selanjutnya dilakukan pencermatan program dan kegiatan untuk mengidentifikasi kegiatan yang dapat dilakukan percepatan maupun yang tidak dapat dilaksanakan sampai akhir tahun anggaran dengan memperhatikan:

- 1) Keterkaitan antara pendanaan dengan keluaran yang diharapkan dari kegiatan;
- 2) Hasil dan manfaat yang diharapkan; dan
- 3) Efisiensi dalam pencapaian hasil dan keluaran.

2.2. Permasalahan Pembangunan Daerah

Permasalahan pembangunan daerah merupakan “*gap expectation*” antara kinerja pembangunan yang dicapai saat ini dengan yang direncanakan serta antara apa yang ingin dicapai di masa datang dengan kondisi riil saat perencanaan sedang dibuat. Perumusan permasalahan pembangunan daerah diperlukan untuk mengidentifikasi berbagai faktor yang mempengaruhi keberhasilan atau kegagalan kinerja pembangunan daerah.

2.2.1 Permasalahan Pembangunan Daerah per Urusan Penyelenggaraan Pemerintahan Daerah

Permasalahan pembangunan daerah dijabarkan sesuai bidang/urusan sebagaimana diatur dalam Peraturan Menteri Dalam Negeri Nomor 86 Tahun 2017. Perumusan permasalahan pembangunan Tahun 2024 sebagaimana disajikan pada tabel berikut:

Tabel 2.5 Hasil Perumusan Permasalahan Pembangunan Daerah Tahun 2024

Bidang Urusan	OPD Penanggung Jawab	Permasalahan Perubahan	Faktor Penentu Keberhasilan (Solusi)
I. Urusan Wajib berkaitan dengan Pelayanan Dasar			
Pendidikan, Kepemudaan dan Olahraga	Dinas Pendidikan, Kepemudaan Dan Olahraga	<ol style="list-style-type: none"> 1. Adanya kekurangan pembayaran TPG dan TKG yang bersumber dari DAK Non fisik 2. Untuk biaya sewa SSA masih kekurangan anggaran sebesar 600jt 3. BBM Pertamina sampai Bulan Juni sudah habis 	<ol style="list-style-type: none"> 1. Penambahan Belanja DAK Non fisik 2. Penambahan Anggaran 3. Pembahasan lanjutan antara

Bidang Urusan	OPD Penanggung Jawab	Permasalahan Perubahan	Faktor Penentu Keberhasilan (Solusi)
		4. Perbaikan untuk SD yang rusak yang diusulkan melalui BTT belum terakomodir	TAPD, Dikpora dan PU
Kesehatan	Dinas Kesehatan	Pemahaman terkait kebijakan TKDN dalam pengadaan barang/jasa yang masih parsial, tidak adanya ketersediaan barang sesuai spesifikasi teknis yang memenuhi kriteria TKDN di pasaran terutama alkes yang berkualitas	Kebijakan produk di luar TKDN untuk pengadaan terutama alat-alat kesehatan yang berkualitas dan sesuai spesifikasi
Penanggulangan Bencana	Badan Penanggulangan Bencana Daerah	1. Kondisi ruang kantor damkar yang sudah rusak dan berbahaya jika tidak dilakukan perbaikan sehingga perlu rehab Gedung kantor; 2. Pembelian truk atau tangki air	Pergeseran Anggaran antar sub kegiatan.
Pekerjaan Umum dan Tata Ruang	DPUPKP	Kegiatan tidak sesuai dengan perodesasi antara lain: 1. Pembangunan TPA/TPST/SPA/TPS-3R/TPS 2. Pembinaan Pengelolaan dan Pengembangan Sistem Penyediaan Air Minum (SPAM) Desa 3. Penyusunan Rencana, Kebijakan, Strategi dan Teknis Sistem Pengelolaan Air Limbah Domestik (SPALD) Sehingga perlu penyesuaian anggaran kas di perubahan	1. Koordinasikan kembali kepada pihak ketiga untuk penyelesaian 2. Disesuaikan kembali penjadwalannya gar selesai tepat waktu 3. Akan disesuaikan di perubahan
II. Urusan Wajib Tidak Berkaitan dengan Pelayanan Dasar			
Tenaga Kerja	Dinas Tenaga Kerja	Adanya Berita Acara Kesepakatan Usulan Warga Dingkikan, Argodadi, Sedayu Pembangunan TPST, Usulan corblok jalan ada 11 titik yang akan difasilitasi 3 titik @100juta belum terakomodir di APBD tahun 2024	Anggaran akan difasilitasi menggunakan Padat Karya Pengembangan Potensi Desa Dana Keistimewaan
Pemberdayaan Perempuan dan Perlindungan Anak	Dinas Pemberdayaan Perempuan, Perlindungan Anak, Pengendalian Penduduk dan KB	Ada beberapa sub kegiatan yang belum terelaisasi yaitu: 1. Sub kegiatan Pengadaan Sarana Kelompok Kegiatan Ketahanan dan Kesejahteraan Keluarga (BKB, BKR, BKL, PPKS, PIK-R dan Usaha Peningkatan Pendapatan Keluarga Akseptor (UPPKA) 2. Sub kegiatan Peningkatan Kesertaan Penggunaan Metode Kontrasepsi Jangka Panjang (MKJP). 3. Sub kegiatan Penyediaan Dukungan Ayoman Komplikasi Berat dan Kegagalan Penggunaan MKJP, Pemberian honor 6 orang non ASN tidak bisa terserap semua, karena 2 orang mengundurkan diri. Sehingga perlu penyesuaian anggaran kas dan pergeseran anggaran di perubahan	1. Proses pengadaan menunggu keputusan dari BKKBN 2. Pengadaan DAK Fisik belum ada realisasi keuangan, menunggu proses pencairan. 3. Sisa anggaran akan digeser

Bidang Urusan	OPD Penanggung Jawab	Permasalahan Perubahan	Faktor Penentu Keberhasilan (Solusi)
Lingkungan Hidup	Dinas Lingkungan Hidup	<ol style="list-style-type: none"> 1. Pengadaan Sarana dan Prasarana Pengelolaan Persampahan di TPA/TPST/SPA Kabupaten/Kota mengalami kemunduran pelaksanaan 2. Pemanfaatan satuan ruang strategis Masjid Pathok Nagoro mengalami kemunduran akibat penolakan penetapan lokasi 	Jadwal kembali disesuaikan agar penyelesaian tepat waktu
Pemberdayaan Masyarakat dan Desa	Dinas Pemberdayaan Masyarakat Kalurahan	Perubahan data Pamong kalurahan yang layak dijamin BPJS karena beberapa Pamong merupakan ASN atau Pensiunan	Memperbaharui data Pamong Kalurahan
Koperasi, Usaha Kecil dan Menengah	Dinas Koperasi UKM, Perindustrian dan Perdagangan	<ol style="list-style-type: none"> 1. Kegiatan diversifikasi menunggu konfirmasi rencana pembayaran proses PAD/Pendirian 3 Koperasi 2. Workshop UAD kekurangan anggaran untuk sewa tempat 	<ol style="list-style-type: none"> 1. Memastikan proses PAD 2. Pergseran anggaran antar sub kegiatan
Perpustakaan	Dinas Perpustakaan dan Kearsipan	Pelaksanaan pengolahan bahan Pustaka, Pengadaan buku, dan pembayaran honor tenaga non ASN bersumber dari DAK belum dilaksanakan karena masih menunggu untuk upload di OMSPAN yang sampai pada saat pengendalian TW II belum dibuka menunya.	Lebih aktif koordinasi agar tidak tertinggal pada saat upload berkas di OMSPAN
III. Urusan Pilihan			
Kelautan dan Perikanan	Dinas Kelautan dan Perikanan	Pemahaman terkait kebijakan TKDN dalam pengadaan barang/jasa yang masih parsial, tidak adanya ketersediaan barang sesuai spesifikasi teknis yang memenuhi kriteria TKDN di pasaran	Memperluas spesifikasi barang
Pariwisata	Dinas Pariwisata	Pembinaan dan Pengawasan untuk memastikan Kepatuhan Pelaku Usaha Melaksanakan Standar Usaha Risiko Menengah Rendah di kabupaten/kota belum dilaksanakan	Jadwal disesuaikan
Pertanian	Dinas Ketahanan Pangan dan Pertanian	Kegiatan Pemberdayaan Masyarakat dalam Penganekaragaman Konsumsi Pangan Berbasis Sumber Daya Lokal mundur	Pastikan jadwal dengan Dewan
Perdagangan	Dinas Koperasi UKM, Perindustrian dan Perdagangan	Pelaksanaan sub kegiatan Peningkatan Citra Produk Ekspor mundur	Memastikan ke Kementerian jadwal pelaksanaan
Perindustrian	Dinas Koperasi UKM, Perindustrian dan Perdagangan	Rencana pembangunan industri belum bisa dipastikan pelaksanaannya	RTRW segera bisa ditetapkan
IV. Fungsi penunjang Urusan Pemerintahan			

Bidang Urusan	OPD Penanggung Jawab	Permasalahan Perubahan	Faktor Penentu Keberhasilan (Solusi)
Fungsi Penunjang Perencanaan	Badan Perencanaan Pembangunan Daerah	Koordinasi Pelaksanaan Sinergitas dan Harmonisasi Perencanaan Pembangunan Daerah Bidang SDA untuk FGD lingkungan hidup mundur	Koordinasikan untuk menetapkan waktu yang tepat
Fungsi Penunjang Kepegawaian serta Pendidikan dan Pelatihan	Badan Kepegawaian dan Pengembangan Sumber Daya Manusia	Kegiatan penyelenggaraan diklat keistimewaan Kabupaten/Kota belum dilaksanakan karena terkendala kurikulum terbaru dari Badan Pendidikan dan Pelatihan DIY disahkan	Menyesuaikan jadwal
V. Fungsi Penunjang lainnya			
Fungsi Penunjang Perumusan Kebijakan	Setda Bagian Umpro	Anggaran makanan dan minuman aktifitas lapangan masih belum tercukupi sampai akhir tahun	Pergeseran anggaran antar sub kegiatan
	Setda Bagian Hukum	Belum tersedia anggaran untuk memfasilitasi gugatan baru ke PTUN Yogyakarta ke Pemda Bantul berupa honorarium tim kuasa pemda dan honorarium bagi jaksa pengacara negara.	Penambahan anggaran di Perubahan

Sumber: Bappeda Kabupaten Bantul, 2024 (diolah)

Perumusan permasalahan pembangunan daerah di atas dilakukan terhadap setiap bidang urusan penyelenggaraan pemerintahan daerah berdasarkan evaluasi pelaksanaan RKPD sampai dengan triwulan II Tahun 2024.

Sementara itu terkait penyelenggaraan Urusan Keistimewaan dilaksanakan melalui 4 (empat) urusan yakni Urusan Kelembagaan, Pertanahan, Tata Ruang dan Kebudayaan. Permasalahan penyelenggaraan Urusan Keistimewaan secara umum berupa hadirnya Peraturan Gubernur (PERGUB) Provinsi Daerah Istimewa Yogyakarta Nomor 52 Tahun 2023 tentang Pedoman Pengelolaan Belanja Bantuan Keuangan Daerah kepada Pemerintah Kabupaten/Kota dan Pemerintah Kalurahan, pada tahap perencanaan dan pengendalian saat ini melalui verifikasi yang lebih panjang sehingga membutuhkan waktu yang lebih lama dan masih sering terjadinya kesalahan input kode rekening kegiatan sehingga pelaksanaan kegiatan menjadi mundur menunggu perubahan.

BAB III

KERANGKA EKONOMI DAN KEUANGAN DAERAH

3.1 Kerangka Ekonomi Kabupaten Bantul Tahun 2024

Kerangka ekonomi makro tahun 2024 disusun berdasarkan kondisi perekonomian Kabupaten Bantul pada tahun 2023 dan Triwulan I tahun 2024, masalah-masalah yang harus diselesaikan dan tantangan yang harus dihadapi, serta tujuan yang ingin dicapai pada tahun mendatang untuk mewujudkan masyarakat Kabupaten Bantul yang Harmonis, Sejahtera dan Berkeadilan. Kerangka ekonomi makro meliputi pertumbuhan ekonomi, struktur ekonomi, pengangguran, kemiskinan, distribusi pendapatan serta arah kebijakan keuangan daerah. Secara umum kondisi ekonomi Kabupaten Bantul dipengaruhi oleh kondisi capaian indikator makro ekonomi Nasional dan Daerah Istimewa Yogyakarta.

3.1.1 Kondisi Capaian Indikator Makro Ekonomi Nasional

Perekonomian Indonesia dipengaruhi oleh dinamika ekonomi global melalui jalur keuangan dan jalur perdagangan. Perkembangan ekonomi di negara-negara utama seperti Amerika Serikat (AS), Tiongkok, Jepang dan Zona Eropa, perlu terus dimonitor dan diantisipasi dampaknya. Dampak pandemi Covid-19 yang belum sepenuhnya hilang, tingkat suku bunga global yang masih bertahan di level tinggi, serta eskalasi konflik geopolitik yang mengakibatkan fragmentasi ekonomi, telah meningkatkan ketidakpastian ekonomi global hingga awal tahun 2024.

Setelah melewati tantangan besar selama masa pandemi Covid-19, perekonomian Indonesia terus tumbuh kuat dan stabil. Meskipun mengalami kontraksi sebesar 2,1 persen pada tahun 2020, perekonomian Indonesia secara bertahap telah menunjukkan pemulihan dengan

pertumbuhan yang stabil pada tahun-tahun berikutnya. Pada tahun 2021, pertumbuhan ekonomi mencapai 3,7 persen, diikuti oleh pertumbuhan yang lebih tinggi sebesar 5,3 persen pada tahun 2022. Langkah-langkah pemulihan ekonomi yang diimplementasikan oleh Pemerintah, termasuk stimulus fiskal dan moneter, telah memainkan peran penting dalam menggerakkan roda perekonomian. Resiliensi perekonomian Indonesia semakin terlihat dengan pertumbuhan yang kuat pada tahun 2023 yang mencapai 5,05 persen, didorong oleh aktivitas permintaan domestik yang masih kuat terutama aktivitas konsumsi dan investasi. Tren pertumbuhan positif yang konsisten diperkirakan berlanjut hingga tahun 2024.

Ekonomi Indonesia triwulan I-2024 terhadap triwulan I-2023 tumbuh sebesar 5,11 persen (yoy). Dari sisi produksi, Lapangan Usaha Administrasi Pemerintahan, Pertahanan dan Jaminan Sosial Wajib mengalami pertumbuhan tertinggi sebesar 18,88 persen. Sementara dari sisi pengeluaran, Komponen Pengeluaran Konsumsi Lembaga Nonprofit yang Melayani Rumah Tangga (PK-LNPRT) mengalami pertumbuhan tertinggi sebesar 24,29 persen.

Laju inflasi Indonesia relatif terkendali. Setelah meningkat cukup signifikan pada tahun 2022 (5,5 persen), inflasi pada tahun 2023 kembali turun dalam rentang sasaran inflasi, yakni di level 2,6 persen. Laju inflasi tahun 2024 diperkirakan berada pada rentang sasaran yang ditetapkan ($2,5 \pm 1,0$ persen). Meskipun inflasi diperkirakan tetap terjaga, namun terdapat beberapa risiko yang berpotensi mendorong kenaikan inflasi, seperti eskalasi tensi geopolitik, disrupsi rantai pasok global, dan dampak perubahan iklim pada produksi pangan dan distribusi. Sinergi Tim Pengendalian Inflasi Pusat dan Daerah (TPIP dan TPID) harus terus dilakukan guna menciptakan bauran kebijakan yang tepat dalam menjaga stabilitas harga dan melindungi daya beli masyarakat.

3.1.2 Kondisi Capaian Indikator Makro Ekonomi Daerah Istimewa Yogyakarta.

Pertumbuhan ekonomi DIY pada awal tahun 2024 masih melanjutkan tren pemulihan yang terus menguat. PDRB DIY triwulan I 2024 tumbuh sebesar 5,02% (yoy), lebih tinggi dibandingkan triwulan sebelumnya 4,86% (yoy). Beberapa faktor pendorong pertumbuhan tersebut antara lain: 1) permintaan masyarakat yang meningkat seiring aktivitas pada bulan Ramadhan; 2) pergeseran pemberian THR kepada ASN/TNI/Polri/Pensiunan yang cair pada triwulan I 2024 dari tahun sebelumnya yang dilakukan pada triwulan II; 3) pelaksanaan kegiatan rangkaian pemilu; 4) peningkatan aktivitas sektor industri untuk memenuhi peningkatan permintaan saat Ramadhan dan persiapan Lebaran; dan 5) berlanjutnya pembangunan PSN dan proyek strategis daerah lainnya, seperti jalan tol Jogja-Bawen dan Jogja-Solo, serta Jembatan Pandansimo. Meski demikian, perlu diwaspadai dampak dinamika cuaca yang menyebabkan mundurnya masa panen komoditas tanaman pangan. Berdasarkan angka realisasi tersebut, pertumbuhan ekonomi DIY menjadi yang tertinggi di Pulau Jawa. Lebih lanjut, ekonomi Nasional dan Jawa pada triwulan I 2024 tumbuh sebesar 5,11% (yoy) dan 4,84% (yoy).

Pertumbuhan perekonomian tertinggi di DIY dicapai oleh pengadaan listrik dan gas sebesar 16,26 persen, diikuti penyediaan akomodasi dan makan minum sebesar 12,58 persen, dan administrasi pemerintahan, pertahanan dan jaminan sosial sebesar 12,39 persen. Dari sisi pengeluaran, pertumbuhan tertinggi dicapai oleh komponen pengeluaran konsumsi lembaga non profit yang melayani rumah tangga (PKLNPRT) sebesar 20,29 persen, diikuti pengeluaran konsumsi pemerintah (PKP) sebesar 10,06 persen.

Struktur ekonomi DIY triwulan I tahun 2024 didominasi oleh lapangan usaha industri pengolahan dengan kontribusi sebesar 12,07 persen, diikuti oleh pertanian, kehutanan, dan perikanan sebesar 10,87 persen, dan penyediaan akomodasi dan makan minum sebesar 10,41 persen. Sementara dari sisi pengeluaran, pengeluaran konsumsi rumah

tangga masih mendominasi dengan kontribusi 61,02 persen, diikuti oleh pembentukan modal tetap bruto 32,14 persen, dan pengeluaran konsumsi pemerintah 13,10 persen.

3.1.3 Kondisi Capaian Ekonomi Makro Kabupaten Bantul.

Pada Perubahan RKPD Tahun 2024, Kabupaten Bantul melakukan penyesuaian terhadap indikator makro ekonomi dengan memperhatikan kondisi DIY, Nasional dan capaian tahun 2023.

3.1.3.1 Laju Pertumbuhan Ekonomi.

Laju Pertumbuhan Ekonomi merupakan salah satu indikator makro yang digunakan untuk mengukur perekonomian suatu negara/daerah. Besarnya pertumbuhan ekonomi menunjukkan sejauh mana aktivitas perekonomian akan menghasilkan tambahan pendapatan masyarakat pada suatu periode tertentu. Daerah yang mempunyai pertumbuhan ekonomi yang tinggi menunjukkan kemampuan daerah membawa kondisi perekonomian relatif lebih baik. Laju Pertumbuhan Ekonomi (LPE) di Kabupaten Bantul Tahun 2019-2023 dapat di lihat pada tabel di bawah ini.

Tabel 3. 1 Capaian Laju Pertumbuhan Ekonomi Kabupaten Bantul Tahun 2019-2024 dan Target Tahun 2024

Uraian	Capaian					Target RKPD	Target Perubahan RKPD
	2019	2020	2021	2022	2023	2024	2024
Laju Pertumbuhan Ekonomi	5,53	-1,65	5,00	5,19	5,06	5,27%- 5,66%	5,27%- 5,66%

Sumber: BPS Kabupaten Bantul (diolah), 2024

Peningkatan aktivitas ekonomi yang cukup tajam setelah berlalunya pandemi Covid-19 memberikan optimisme bagi perekonomian di DIY. Kinerja sektoral juga mengalami peningkatan terutama di sektor pertanian, industri pengolahan serta penyediaan akomodasi makanan dan minuman. Kondisi ini sejalan dengan basis ekonomi yang dimiliki oleh Kabupaten Bantul. Kembali pulihnya aktivitas wisata juga memberikan optimisme bahwa kegiatan ekonomi di Kabupaten Bantul akan meningkatkan pertumbuhan ekonomi.

Capaian LPE tahun 2023 Kabupaten Bantul adalah 5,06 persen, melambat 0,13 persen dibandingkan tahun 2022. Berdasarkan *trend* sepuluh tahun terakhir. Struktur perekonomian di Kabupaten Bantul didominasi oleh tiga lapangan usaha yaitu a) Sektor Industri Pengolahan, b) Sektor Pertanian, Kehutanan dan Perikanan, dan c) Penyediaan Akomodasi dan Makan Minum. Pada tahun 2023 Sektor Industri pengolahan masih memegang peranan terbesar dengan kontribusi sebanyak 14,11%.

Pada tahun 2023 Sektor Pertanian, Kehutanan dan Perikanan berkontribusi sebanyak 13,80% pada perekonomian di Kabupaten Bantul. Meskipun memiliki kontribusi yang cukup besar akan tetapi apabila dilihat dari pertumbuhan PDRB ADHK, pertumbuhan sektor pertanian di tahun 2023 sebesar 0,92 persen cenderung lebih lambat dibandingkan pertumbuhan 2 tahun terakhir. Penurunan ini disebabkan oleh adanya El Nino yang berdampak pada kemarau panjang yang terjadi di sebagian wilayah Kabupaten Bantul. Akibat kekeringan ini produksi pertanian di Kabupaten Bantul mengalami penurunan.

Proyeksi LPE tahun 2024 menggunakan model polinomial derajat 2 dan model *double exponensial smoothing* yaitu melihat kecenderungan perkembangan data 10 tahun terakhir dengan mengecualikan data tahun 2020 sebagai data *outlier*. Hasil proyeksi Laju Pertumbuhan Ekonomi Kabupaten Bantul pada 2024 mencapai 5,27%-5,66% lebih baik dari target tahun 2024 dalam RPJMD Kabupaten Bantul sebesar 4,48%.

3.1.3.2 Tingkat Kemiskinan

Tingkat kemiskinan menunjukkan persentase jumlah penduduk yang hidup di bawah garis kemiskinan dibandingkan dengan jumlah penduduk di suatu daerah.

Tabel 3. 2 Capaian Tingkat Kemiskinan Kabupaten Bantul Tahun 2019-2024 dan Target Tahun 2024

Uraian	Capaian					Target RKP	Target Perubahan RKP
	2019	2020	2021	2022	2023	2024	2024
Tingkat Kemiskinan	12,92	13,50	14,04	12,27	11,96	10,99%-11,50%	10,99%-11,50%

Sumber: BPS Kabupaten Bantul, 2024

Pada Tahun 2023 tingkat kemiskinan Kabupaten Bantul menurun menjadi 11,96% atau lebih rendah 0,31% dibandingkan tahun 2022. Upaya yang telah dilakukan meliputi pengurangan beban dan pemberdayaan masyarakat miskin. Pengurangan beban melalui pemberian “Boga Sehat” untuk warga miskin absolut yaitu lansia dan difabel, sedangkan pemberdayaan masyarakat antara lain melalui pemberian pelatihan ketrampilan.

Proyeksi Tingkat Kemiskinan tahun 2024 menggunakan model logaritmik dan model eksponensial dengan melihat perkembangan data tahun 2015-2022 tanpa menyertakan data tahun 2020 dan 2021. Hasil proyeksi Tingkat Kemiskinan pada tahun 2024 akan mengalami penurunan dibandingkan tahun 2022 yaitu 10,99%-11,50% dengan pertimbangan kondisi perekonomian yang semakin membaik pasca pandemi Covid 19. Proyeksi ini lebih baik dari target tahun 2024 dalam RPJMD Kabupaten Bantul sebesar 12,50%.

3.1.3.3 Indeks Pembangunan Manusia (IPM)

Indeks Pembangunan Manusia (IPM) merupakan indeks komposit yang menggambarkan tingkat pembangunan manusia. IPM diukur dengan pendekatan tiga dimensi yaitu kesehatan, pengetahuan dan dimensi hidup layak.

Tabel 3. 3 Capaian Indeks Pembangunan Manusia Kabupaten Bantul Tahun 2019-2024 dan Target Tahun 2024

Uraian	Capaian					Target RKPD	Target Perubahan RKPD
	2019	2020	2021	2022	2023	2024	2024
Indeks Pembangunan Manusia	80,01	80,36	80,63	81,04	81,74	81,00-81,50	81,83-82,19

Sumber: BPS Kabupaten Bantul, 2024

Nilai IPM di Kabupaten Bantul cenderung meningkat dari Tahun 2019 hingga 2023 sebagaimana terlihat pada tabel 3.3. Peningkatan pembangunan manusia dapat berjalan seiring dengan peningkatan pembangunan ekonomi. Semakin membaiknya taraf hidup masyarakat dari segi pengeluaran, pendidikan dan kesehatan yang merupakan komponen IPM, akan meningkatkan nilai IPM.

Proyeksi IPM Kabupaten Bantul tahun 2024 menggunakan model *double exponential smoothing* dengan melihat perkembangan data tahun 2010-2023. Dari proyeksi data yang telah dilakukan didapatkan nilai *lower bound* sebesar 81,83 dan *upper bound* sebesar 82,19. Proyeksi ini lebih baik dari target tahun 2024 dalam RPJMD Kabupaten Bantul sebesar 81,54.

3.1.3.4 Rasio Gini

Besarnya ketimpangan pendapatan masyarakat di suatu wilayah dapat dilihat dengan besarnya nilai Indeks Gini (Koefisien Gini). Nilai Indeks Gini berkisar dari angka nol sampai dengan 1 ($0 \leq \text{Indeks Gini} \leq 1$). Semakin mendekati angka 1 maka dapat dikatakan bahwa ketimpangan pendapatan di wilayah tersebut semakin besar.

Tabel 3. 4 Capaian Rasio Gini Kabupaten Bantul Tahun 2019-2024 dan Target Tahun 2024

Uraian	Capaian					Target RKPD	Target Perubahan RKPD
	2019	2020	2021	2022	2023	2024	2024
Rasio Gini	0,422	0,418	0,441	0,410	0,454	0,346-0,394	0,346-0,439

Sumber: BPS, 2024

Rasio Gini Kabupaten Bantul selama lima tahun terakhir tergolong dalam kategori “kesenjangan sedang” karena berkisar antara 0,4 sampai dengan 0,5. Indeks gini tahun 2023 adalah 0,454 meningkat 0,044 dibandingkan tahun 2022 sebesar 0,410.

Realisasi Rasio Gini DIY bulan Maret 2024 berdasarkan Berita Resmi Statistik BPS No. 42/07/34/Th. XXVI, sebesar 0,435. Angka ini turun 0,014 poin jika dibandingkan Maret 2023 yang besarnya 0,449. Angka Rasio Gini Maret 2024 turun sebesar 0,024 poin dibandingkan September 2022 (0,459).

Proyeksi Rasio Gini Kabupaten Bantul tahun 2024 menggunakan model *single exponential smoothing*. Nilai Rasio Gini 2024 diproyeksikan akan mengalami sedikit penurunan dibandingkan tahun 2023 yaitu menjadi 0,439.

Mempertimbangkan keadaan ketimpangan di DIY yang hanya menurun kurang dari 0,03 poin dan juga proyeksi Rasio Gini Kabupaten

Bantul tahun 2024 maka target Rasio Gini disesuaikan menjadi 0,346-0,439. Nilai ini lebih tinggi dari target tahun 2024 dalam RPJMD Kabupaten Bantul sebesar 0,325 dengan pertimbangan capaian tahun 2023 masih 0,454.

3.1.3.5 Tingkat Pengangguran Terbuka

Ada dua jenis pengangguran yaitu pengangguran terbuka (*open unemployment*) dan setengah pengangguran (*disguised unemployment*). Pengangguran Terbuka adalah orang yang tidak punya pekerjaan dan sedang mencari pekerjaan atau sedang mempersiapkan usaha. Setengah pengangguran adalah orang yang bekerja dibawah jam kerja normal (kurang dari 35 jam seminggu dan masih mencari pekerjaan atau masih bersedia menerima pekerjaan).

Tabel 3. 5 Capaian Tingkat Pengangguran Terbuka Kabupaten Bantul Tahun 2019-2024 dan Target Tahun 2024

Uraian	Capaian					Target RKP	Target Perubahan RKP
	2019	2020	2021	2022	2023	2024	2024
Tingkat Pengangguran Terbuka (%)	3,06	4,06	4,04	3,97	3,78	3,64	3,64

Sumber: BPS Kabupaten Bantul (diolah), 2024

Data menunjukkan Tingkat Pengangguran Terbuka turun dari 3,97% di tahun 2022 menjadi 3,78% di tahun 2023, namun lebih tinggi dibandingkan DIY. Beberapa upaya yang telah dilakukan untuk mengurangi pengangguran yaitu program peningkatan kesempatan kerja, penempatan tenaga kerja, transmigrasi umum, perlindungan dan pengembangan ketenagakerjaan, peningkatan kualitas dan produktivitas tenaga kerja, dan perluasan tenaga kerja.

Proyeksi Tingkat Pengangguran Terbuka tahun 2024 menggunakan Model *Autoregressive Integrated Moving Average* (ARIMA). Nilai TPT 2024 diproyeksikan akan mengalami penurunan dibandingkan tahun 2023 yaitu menjadi 3,64% dari angkatan kerja. Nilai ini lebih tinggi dari target tahun 2024 dalam RPJMD Kabupaten Bantul sebesar 3,40% dengan pertimbangan capaian tahun 2023 sudah mencapai 3,78%.

3.1.4 Target Indikator Ekonomi Makro Kabupaten Bantul

Penyandingan Target Kerangka Ekonomi Makro Tahun 2024 dapat dilihat pada tabel di bawah ini.

Tabel 3. 6 Penyandingan Target Indikator Ekonomi Makro Tahun 2024

No	Indikator Ekonomi Makro	RKPD 2024	APBD 2024	Perubahan RKPD 2024
1	Laju Pertumbuhan Ekonomi (LPE)	5,27%-5,66%	5,27%-5,66%	5,27%-5,66%
2	Tingkat Kemiskinan	10,99%-11,50%	10,99%-11,50%	10,99%-11,50%
3	Indeks Pembangunan Manusia (IPM)	81,00-81,50	81,00-81,50	81,83-82,19
4	Rasio Gini	0,346-0,394	0,346-0,394	0,346-0,439
5	Tingkat Pengangguran Terbuka (TPT)	3,64	3,64	3,64

Dari tabel di atas dapat dilihat bahwa terdapat penyesuaian target pada indikator Indeks Pembangunan Manusia dan Rasio Gini. Indeks Pembangunan Manusia disesuaikan menjadi lebih optimis. Sebaliknya pada Gini Rasio dilakukan penyesuaian karena target yang belum tercapai.

3.2 Tantangan dan Prospek Perekonomian Daerah Tahun 2024

3.2.1 Tantangan

Upaya untuk menekan tingkat kemiskinan terus dilakukan, namun tingkat kemiskinan tetap mengalami fluktuasi. Tingkat kemiskinan diproyeksikan berada dalam kisaran 8-15 persen pada tahun 2026. Penanggulangan kemiskinan tidak hanya memerlukan alokasi anggaran tertentu, tetapi juga memerlukan kerjasama antar pihak agar dana yang dialokasikan untuk program penanggulangan kemiskinan dapat dimanfaatkan dengan efektif. Salah satu upaya yang dapat dilakukan adalah pemberdayaan masyarakat melalui kegiatan ekonomi formal maupun informal.

Pemberdayaan masyarakat melalui sektor-sektor ekonomi potensial, baik formal maupun informal, diharapkan dapat membuka lapangan pekerjaan dan pada akhirnya mengurangi tingkat pengangguran terbuka. Pemerintah membuka peluang pengembangan sektor jasa, seperti kesehatan, pendidikan, dan jasa perusahaan, dengan melibatkan investor dari dalam dan luar wilayah Kabupaten Bantul. Potensi yang dimiliki Kabupaten Bantul sangat besar, seiring dengan upaya Pemerintah DI Yogyakarta untuk mengembangkan kawasan selatan. Dengan meningkatnya kesempatan kerja di sektor-sektor jasa, diharapkan masyarakat dapat meningkatkan pendapatannya, sehingga ketimpangan pendapatan dapat dikurangi.

3.2.2 Prospek Perekonomian Daerah

Peningkatan kontribusi sektor industri pengolahan dari waktu ke waktu, terutama sejak 2013, telah mulai mengubah masyarakat dari yang dulunya agraris menjadi masyarakat industri. Hal ini perlu diantisipasi karena perubahan gaya hidup akan berdampak pada pola konsumsi masyarakat. Pengembangan Kabupaten Bantul menjadi Kabupaten Kreatif juga dibarengi dengan pengembangan kegiatan industri pada sektor pertanian untuk meningkatkan nilai tambah hasil pertanian. Untuk mendukung perkembangan sektor industri bersama sektor pertanian dan 80 lainnya, diperlukan serangkaian kebijakan, antara lain: (1) penentuan prioritas investasi, (2) penentuan daerah yang akan dikembangkan menjadi kawasan industri, (3) penggunaan sumber daya lokal sebagai basis kegiatan industri, dan (4) menjamin keterlibatan sumber daya lokal dalam mendukung pelaksanaan kegiatan industri.

Berdasarkan proyeksi pertumbuhan ekonomi dari perhitungan persentase perubahan PDRB (ADHB dan ADHK), diperkirakan akan mengalami pertumbuhan positif pada periode 2024-2026. Namun, pertumbuhan ekonomi ini cenderung menurun seiring waktu. Salah satu penyebabnya adalah sektor-sektor utama yang mendukung perekonomian tidak tumbuh cukup pesat untuk terus memberikan kontribusi yang signifikan. Oleh karena itu, diperlukan upaya untuk mengembangkan

sektor-sektor utama serta sektor-sektor pendukung lainnya melalui investasi baru. Selan itu, perlu memanfaatkan posisi strategisnya untuk memacu perkembangan sektor jasa, seperti kesehatan, pendidikan, dan jasa perusahaan, agar semakin berkembang dan memberikan kontribusi yang lebih besar.

3.3 Gambaran Keuangan Daerah Kabupaten Bantul Tahun 2024

Keuangan daerah merupakan komponen yang sangat penting dalam perencanaan pembangunan, sehingga analisis mengenai kondisi dan proyeksi keuangan daerah perlu dilakukan untuk mengetahui kemampuan daerah dalam mendanai rencana pembangunan. Keuangan daerah meliputi pendapatan daerah, belanja daerah, dan kebijakan daerah.

Struktur Penyusunan APBD Tahun Anggaran 2024 sesuai dengan Peraturan Pemerintah Nomor 12 tahun 2019 tentang Pengelolaan Keuangan Daerah dan berpedoman dengan Peraturan Menteri Dalam Negeri nomor 15 tahun 2023 tentang Pedoman Penyusunan Anggaran Pendapatan dan Belanja Daerah Tahun 2021. Berdasarkan hasil realisasi dan perkiraan sumber-sumber pendanaan daerah, maka dirumuskan kebijakan di bidang keuangan daerah yang terdiri dari kebijakan pendapatan, belanja, dan pembiayaan. Kebijakan-kebijakan tersebut dimaksudkan untuk meningkatkan efisiensi dan efektivitas pelaksanaan Perubahan APBD Tahun Anggaran 2024.

3.3.1 Perubahan Pendapatan Daerah

Pendapatan daerah adalah hak pemerintah daerah yang diakui sebagai penambah nilai kekayaan bersih. Pendapatan daerah dikelompokkan atas pendapatan asli daerah (PAD), pendapatan transfer, dan lain-lain pendapatan yang sah. Sumber pendapatan daerah yang berasal dari PAD meliputi pendapatan pajak daerah, pendapatan retribusi daerah, pendapatan hasil pengelolaan kekayaan daerah yang dipisahkan, dan Lain-lain PAD yang sah. Pendapatan Transfer terdiri dari Pendapatan Transfer Pemerintah Pusat dan Pendapatan Transfer Antar Daerah. Sedangkan Lain-lain Pendapatan yang sah terdiri atas dana hibah, dana

darurat, dan lain-lain pendapatan sesuai dengan ketentuan peraturan perundang-undangan.

Realisasi dan rencana proyeksi pendapatan, terjadi penambahan pendapatan daerah sebesar Rp76.402.298.758,00 semula pada APBD Tahun 2024 sebesar Rp2.480.009.393.605,00 menjadi Rp2.556.411.692.363,00

Terdapat penambahan pendapatan pada:

1) Komponen Pendapatan Asli Daerah

- Pajak Daerah naik sebesar Rp 10.000.000.000,00 karena adanya kenaikan target pendapatan pajak.
- Retribusi Daerah naik sebesar Rp 32.023.626.071,00 karena adanya kenaikan target pendapatan BLUD RSUD Panembahan Senopati, RS Saras Adyatma dan Puskesmas

2) Komponen Pendapatan Transfer

- Pendapatan Transfer Antar Daerah naik sebesar Rp36.603.968.000,00 karena Dana Keistimewaan dan KDN Piyungan dari Kabupaten Sleman dan Kota Yogyakarta

Sedangkan penurunan Pendapatan terjadi pada:

1) Komponen Pendapatan Transfer

Pendapatan Transfer Pemerintah Pusat turun sebesar Rp2.225.295.313,00.

Proyeksi pendapatan dalam Perubahan RKPD Tahun 2024 secara terperinci disajikan pada tabel sebagai berikut:

Tabel 3. 7 Realisasi Pendapatan Daerah Tahun 2021-2023, Pendapatan APBD Tahun 2024, Realisasi Pendapatan Semester I Tahun 2024 dan Proyeksi/Target Perubahan Pendapatan Tahun 2024

No	Uraian (Permendagri 77 Tahun 2020)		Realisasi Tahun 2021 (Rp.Juta)	Realisasi Tahun 2022 (Rp.Juta)	Realisasi Tahun 2023 (Rp.Juta)	APBD Tahun 2024 (Rp.Juta)	Realisasi Semester I Tahun 2024 (Rp.Juta)	Proyeksi /Target Perubahan RKPD Tahun 2024 (Rp.Juta)	Bertambah/ (Berkurang) (Rp.Juta)
1	2	3	4	5	6	7	8	9 (8-6)	
1	PENDAPATAN DAERAH								
1	1	PENDAPATAN ASLI DAERAH	491.671	540.572	587.402	576.586	275.043	618.610	42.024
1	1	1 Pajak Daerah	203.769	252.857	269.918	257.000	123.465	267.000	10.000
1	1	2 Hasil Retribusi Daerah	27.769	42.179	42.383	291.600	126.981	323.624	32.024
1	1	3 Hasil pengelolaan kekayaan daerah yang dipisahkan	20.053	20.840	20.515	20.200	18.863	20.200	0
1	1	4 Lain-lain pendapatan asli daerah yang sah	240.091	224.696	254.586	7.786	5.734	7.786	0
1	2	PENDAPATAN TRANSFER	1.656.162	1.712.038	1.821.467	1.897.423	819.016	1.931.802	34.379
		Pendapatan Transfer Pemerintah Pusat	1.394.235	1.469.252	1.541.172	1.639.372	719.122	1.637.146	-2.225
		Pendapatan Transfer Antar Daerah	261.927	242.786	280.295	258.051	99.894	294.655	36.604
1	3	LAIN-LAIN PENDAPATAN DAERAH YANG SAH	87.823	7.967	7.182	6.000	13	6000	0
1	3	1 Pendapatan Hibah	6.167	6.725	7.164	6.000	13	6.000	0
		Lain-Lain Pendapatan Sesuai dengan Ketentuan Peraturan Perundang-Undangan	81.656	22	17.837				
		Pendapatan yang tidak bisa dikelompokkan		1.220					
		JUMLAH PENDAPATAN DAERAH	2.235.656	2.260.577	2.416.052	2.480.009	1.094.072	2.556.412	76.402

Sumber: BPKPAD Kabupaten Bantul, 2024

3.3.2 Perubahan Belanja Daerah

Belanja daerah adalah kewajiban pemerintah daerah yang diakui sebagai pengurang nilai kekayaan bersih. Belanja daerah dikelompokkan ke dalam Belanja Operasi, Belanja Modal, Belanja Tidak Terduga, dan Belanja Transfer. Belanja Kabupaten Bantul mengalami penambahan sebesar Rp116.922.095.188,00 yaitu pada APBD 2024 sebesar Rp2.613.010.146.435,00 menjadi Rp2.729.932.241.623,00.

Peningkatan belanja digunakan untuk:

- Penambahan anggaran untuk pembayaran iuran dan bantuan iuran PBI APBD (PBPU dan BP Pemda) Kabupaten Bantul tahun 2024
- Penambahan anggaran TPG dan Tamsil
- Pemberian jasa pemungutan retribusi Kalurahan Parangtritis
- Penambahan anggaran untuk pembayaran Listrik Kabupaten Bantul
- Pembayaran kekurangan honor Tenaga Harian Lepas Dokter Hewan dan Paramedik Veteriner Ditjen PKH
- Penambahan anggaran untuk operasional Sekretariat Daerah
- Penambahan anggaran untuk penerangan jalan
- Penambahan anggaran untuk peningkatan jalan Soge-Srigading
- Penambahan anggaran dari SILPA kompensasi dampak negatif (KDN) TPA Piyungan
- Penyesuaian belanja BLUD terkait kenaikan target pendapatan dan SILPA tahun 2023

Belanja dalam Perubahan RKPD Tahun 2024 secara terperinci terdapat pada tabel sebagai berikut:

**Tabel 3. 8 Realisasi Belanja Daerah Tahun 2021-2023, Belanja APBD Tahun 2024,
Realisasi Belanja Semester I Tahun 2024 dan Proyeksi/Target Perubahan Belanja Tahun 2024**

No	Uraian (Permendagri 77 Tahun 2020)		Realisasi Tahun 2021 (Rp.Juta)	Realisasi Tahun 2022 (Rp.Juta)	Realisasi Tahun 2023 (Rp.Juta)	APBD Tahun 2024 (Rp.Juta)	Realisasi Semester I Tahun 2024 (Rp.Juta)	Proyeksi /Target Perubahan RKPD Tahun 2024 (Rp.Juta)	Bertambah / (Berkurang) (Rp.Juta)
1	2	3	4	5	6	7	8	9=(8-6)	
2		BELANJA DAERAH							
2 1		Belanja Operasi	1.670.459	1.721.577	1.840.327	1.964.539	785.846	2.058.541	94.003
2 1 1		Belanja Pegawai	894.085	853.342	860.578	1.049.535	436.111	1.006.424	-43.111
		Belanja Barang dan Jasa	713.171	768.495	858.886	805.386	294.974	915.757	110.371
2 1 2		Belanja Hibah	60.212	91.629	115.915	103.906	52.326	130.852	26.946
2 1 3		Belanja Bantuan Sosial	2.991	8.110	4.948	5.712	2.435	5.508	-204
		Belanja Transfer	255.245	309.515	342.302	341.695	151.625	359.035	17.340
2 1 4		Belanja Bagi Hasil	26.103	26.103	30.677	34.969	14.708	35.626	657
2 1 5		Belanja Bantuan Keuangan	229.142	283.412	311.625	306.726	136.917	323.409	16.683
2 1 7		Belanja Tidak Terduga	26.691	19.684	1.123	23.166	2.995	9.228	-13.938
2 2									
2 2 1									
2 2 2									
2 2 3		Belanja Modal	274.279	221.698	227.674	283.610	26.702	303.127	19.517
		JUMLAH BELANJA DAERAH	2.226.674	2.272.475	2.411.426	2.613.010	967.168	2.729.932	116.922

Sumber: BPKPAD Kabupaten Bantul, 2024

3.3.3 Perubahan Pembiayaan Daerah

Pembiayaan daerah adalah semua penerimaan yang perlu dibayar kembali dan/atau pengeluaran yang akan diterima kembali, baik pada tahun anggaran yang bersangkutan maupun pada tahun-tahun anggaran berikutnya. Kebijakan perubahan pembiayaan daerah dibagi atas dua bagian yaitu kebijakan perubahan penerimaan pembiayaan dan kebijakan perubahan pengeluaran pembiayaan.

Kebijakan perubahan penerimaan pembiayaan tetap diarahkan pada pemanfaatan Sisa Lebih Penggunaan Anggaran (SiLPA). Target penerimaan pembiayaan yang dicantumkan dalam APBD Murni Tahun 2024 sebesar Rp. 157.700.752.830,00 menjadi Rp198.220.549.260,00. Penambahan tersebut berasal dari Sisa Lebih Penggunaan Anggaran (SiLPA).

Kebijakan pengeluaran pembiayaan tetap diarahkan untuk penyertaan modal (investasi) daerah sesuai kemampuan keuangan daerah. Pengeluaran pembiayaan tetap seperti pada tahun 2024 dalam APBD murni yaitu sebesar Rp24.700.000.000,00.

Adapun rincian pembiayaan daerah terdapat pada tabel sebagai berikut:

**Tabel 3. 9 Realisasi Pembiayaan Daerah Tahun 2021-2023, Pembiayaan APBD Tahun 2024,
Realisasi Pembiayaan Semester I Tahun 2024 dan Proyeksi/Target Perubahan Pembiayaan Tahun 2024**

No	Uraian (Permendagri 77 Tahun 2020)		Realisasi Tahun 2021 (Rp.Juta)	Realisasi Tahun 2022 (Rp.Juta)	Realisasi Tahun 2023 (Rp.Juta)	APBD Tahun 2024 (Rp.Juta)	Realisasi Semester I Tahun 2024 (Rp.Juta)	Proyeksi /Target Perubahan RKPD Tahun 2024 (Rp.Juta)	Bertambah/ (Berkurang) (Rp.Juta)
1	2		3	4	5	6	7	8	9=(8-6)
3									
3	1								
3	1	1	238.201	240.504	215.632	156.701	0	196.239	39.538
3	1	3	3.747	18.363				981	981
3	1	4	2.629	162	33	1.000	0	1.000	0
			244.577	259.029	215.665	157.701	0	198.221	40.520
3	2							0	0
3	2	2	12.341	31.500	24.051	23.700	0	23.700	0
3	2	5	800	0	0	1.000	0	1.000	0
			13.141	31.500	24.051	24.700	0	24.700	0
			231.436	227.529	191.614	133.001	0	173.521	40.520
			240.418	215.632	196.239	0	126.904	0	0

Sumber: BPKPAD Kabupaten Bantul, 2024

Adapun Struktur APBD Kabupaten Bantul Tahun 2024 dan proyeksi perubahannya secara terperinci disajikan dalam tabel berikut:

Tabel 3. 10 APBD dan Proyeksi Perubahannya di Kabupaten Bantul Tahun 2024

Kode	Uraian	APBD Tahun 2024 (Rp.)	Proyeksi/Target Perubahan RKPD Tahun 2024 (Rp.)	Bertambah/ (Berkurang) (Rp.)
4.00	PENDAPATAN DAERAH			
4.1	PENDAPATAN ASLI DAERAH (PAD)	576.586.461.048	618.610.087.119	42.023.626.071
4.1.0 1	Pajak Daerah	257.000.000.000	267.000.000.000	10.000.000.000
4.1.0 2	Retribusi Daerah	291.600.543.608	323.624.169.679	32.023.626.071
4.1.0 3	Hasil Pengelolaan Kekayaan Daerah yang Dipisahkan	20.199.694.868	20.199.694.868	0
4.1.0 4	Lain-lain PAD yang Sah	7.786.222.572	7.786.222.572	0
4.2	PENDAPATAN TRANSFER	1.897.422.932.557	1.931.801.605.244	34.378.672.687
4.2.0 1	Pendapatan Transfer Pemerintah Pusat	1.639.371.620.615	1.637.146.325.302	-2.225.295.313
4.2.0 2	Pendapatan Transfer Antar Daerah	258.051.311.942	294.051.311.942	36.000.000.000
4.3	LAIN-LAIN PENDAPATAN DAERAH YANG SAH	6.000.000.000	6.000.000.000	0
4.3.0 1	Pendapatan Hibah	6.000.000.000	6.000.000.000	0
	JUMLAH PENDAPATAN	2.480.009.393.605	2.556.411.692.363	76.402.298.758
5	BELANJA			0
5.1	BELANJA OPERASI	1.964.538.434.369	2.058.541.465.199	94.003.030.830
5.1.0 1	Belanja Pegawai	1.049.534.509.888	1.006.423.777.444	-43.110.732.444
5.1.0 2	Belanja Barang dan Jasa	805.386.209.032	915.757.278.906	110.371.069.874
5.1.0 5	Belanja Hibah	103.905.515.449	130.852.008.849	26.946.493.400
5.1.0 6	Belanja Bantuan Sosial	5.712.200.000	5.508.400.000	-203.800.000
5.2	BELANJA MODAL	283.610.250.008	303.126.988.709	19.516.738.701
5.2.0 1	Belanja Modal Tanah			
5.2.0 2	Belanja Modal Peralatan dan Mesin	61.703.348.718	82.253.294.277	20.549.945.559
5.2.0 3	Belanja Modal Gedung dan Bangunan	62.519.112.605	63.302.943.196	783.830.591
5.2.0 4	Belanja Modal Jalan, Jaringan, dan Irigasi	151.230.149.739	149.413.112.290	-1.817.037.449

Kode	Uraian	APBD Tahun 2024 (Rp.)	Proyeksi/Target Perubahan RKPD Tahun 2024 (Rp.)	Bertambah/ (Berkurang) (Rp.)
5.2.0 5	Belanja Modal Aset Tetap Lainnya	8.057.638.946	8.057.638.946	0
5.2.0 5	Belanja Modal Aset Lainnya	100.000.000	100.000.000	0
5.3	BELANJA TIDAK TERDUGA	23.166.266.839	9.228.428.116	-13.937.838.723
5.3.0 1	Belanja Tidak Terduga	23.166.266.839	9.228.428.116	-13.937.838.723
5.4	BELANJA TRANSFER	341.695.195.219	359.035.359.599	17.340.164.380
5.4.0 1	Belanja Bagi Hasil	34.969.160.219	35.625.921.569	656.761.350
5.4.0 2	Belanja Bantuan Keuangan	306.726.035.000	323.409.438.030	16.683.403.030
	JUMLAH BELANJA	2.613.010.146.435	2.729.932.241.623	116.922.095.188
	Total Surplus/(Defisit)	-133.000.752.830	-173.520.549.260	-40.519.796.430
6.00	PEMBIAYAAN			
6.1	PENERIMAAN PEMBIAYAAN			
6.1.0 1	Sisa Lebih Perhitungan Anggaran Tahun Sebelumnya	156.700.752.830	196.239.211.760	39.538.458.930
6.1.0 3	Hasil Penjualan Kekayaan Daerah yang Dipisahkan	0	981.337.500	981.337.500
6.1.0 5	Penerimaan Kembali Pemberian Pinjaman Daerah	1.000.000.000	1.000.000.000	0
	JUMLAH PENERIMAAN PEMBIAYAAN	157.700.752.830	198.220.549.260	40.519.796.430
6.2	PENGELUARAN PEMBIAYAAN			0
6.2.0 2	Penyertaan Modal Daerah	23.700.000.000	23.700.000.000	0
6.2.0 4	Pemberian Pinjaman Daerah	1.000.000.000	1.000.000.000	0
	JUMLAH PENGELUARAN PEMBIAYAAN	24.700.000.000	24.700.000.000	0
	Pembiayaan Netto	133.000.752.830	173.520.549.260	40.519.796.430
	Sisa Lebih Pembiayaan Anggaran Daerah Tahun Berkenaan	0	0	0
	Total APBD	2.637.710.146.435	2.754.632.241.623	116.922.095.188

Sumber: BPKPAD Kabupaten Bantul, 2024

BAB IV

SASARAN DAN PRIORITAS PEMBANGUNAN DAERAH

Sasaran merupakan rumusan penjabaran dari tujuan organisasi secara lebih spesifik dan terukur dengan fokus utama pada tindakan dan alokasi sumber daya organisasi, sementara prioritas pembangunan daerah merupakan sekumpulan program prioritas yang secara khusus berhubungan dengan capaian sasaran pembangunan daerah dan memiliki daya ungkit yang besar bagi kinerja pembangunan daerah. Sasaran dan prioritas pembangunan daerah merupakan penetapan target atau hasil yang diharapkan dari program dan kegiatan selama periode tertentu. Penyusunan perubahan rencana kerja pemerintah daerah Tahun 2024 ini, diarahkan untuk menyelesaikan permasalahan dan isu-isu strategis serta adanya kebijakan yang harus segera ditindaklanjuti.

4.1 Sasaran Pembangunan Daerah Tahun 2024

Perumusan sasaran mengacu pada Visi dan Misi dalam RPJMD. Sesuai Peraturan Daerah Kabupaten Bantul Nomor 6 Tahun 2021 tentang Rencana Pembangunan Jangka Menengah Daerah Tahun 2021 – 2026, Visi Bupati dan Wakil Bupati Bantul adalah “Terwujudnya Masyarakat Kabupaten Bantul yang Harmonis, Sejahtera dan Berkeadilan Berdasarkan Pancasila dan UUD 1945 dalam Bingkai NKRI yang ber-Bhinneka Tunggal Ika”.

Untuk mewujudkan Visi disusunlah Misi yang berisi langkah-langkah atau tahapan-tahapan yang harus dilakukan meliputi:

1. Penguatan reformasi birokrasi menuju pemerintahan yang efektif, efisien, bersih, akuntabel dan menghadirkan pelayanan prima. Misi ini dimaksudkan untuk mewujudkan pemerintahan yang baik

- dengan meningkatkan kualitas pelayanan melalui optimalisasi pemanfaatan teknologi informasi yang terintegrasi.
2. Pengembangan sumber daya manusia unggul, berkarakter dan berbudaya istimewa. Misi ini dimaksudkan untuk menyiapkan sumberdaya manusia yang cakap, mampu bersaing dan berkarakter budaya Yogyakarta.
 3. Pendayagunaan potensi lokal dengan penerapan teknologi dan penyerapan investasi berorientasi pada pertumbuhan ekonomi inklusif. Misi ini dimaksudkan untuk mewujudkan pertumbuhan ekonomi inklusif melalui pemanfaatan pendayagunaan potensi lokal yang didukung oleh penerapan teknologi dan kemudahan investasi.
 4. Peningkatan kualitas lingkungan hidup, infrastruktur dan pengelolaan resiko bencana. Misi ini dimaksudkan untuk mewujudkan pemenuhan infrastruktur publik dengan mempertimbangkan kualitas lingkungan hidup dan pengelolaan risiko bencana.
 5. Penanggulangan masalah kesejahteraan sosial secara terpadu dan pencapaian Bantul sebagai Kabupaten Layak Anak, ramah perempuan, lansia dan difabel. Misi ini mewujudkan kesejahteraan sosial bagi penyandang masalah kesejahteraan sosial, serta perlindungan anak dan perempuan.

Pelaksanaan Misi dalam rangka mewujudkan Visi bupati harus selaras dan sinkron dengan sasaran pembangunan daerah. Tingkat keberhasilan capaian sasaran daerah ditentukan oleh indikator kinerja sasaran. Berdasarkan data realisasi tahun 2023, ada beberapa indikator yang telah tercapai targetnya di tahun 2023 sehingga perlu dilakukan penyesuaian indikator kinerja sasaran dari yang tercantum dalam RPJMD Tahun 2021-2016.

Untuk mewujudkan sasaran daerah dilakukan serangkaian program dan kegiatan pembangunan yang dilaksanakan oleh semua perangkat daerah. Tingkat keberhasilan pelaksanaan program dan kegiatan Perangkat Daerah diukur dengan indikator kinerja Perangkat Daerah yang juga harus sinkron dengan indikator sasaran daerah.

Sinkronisasi indikator sasaran daerah dengan indikator kinerja Perangkat Daerah tahun 2024 disajikan pada tabel berikut:

Tabel 4.1 Sinkronisasi Indikator Sasaran Daerah Kabupaten Bantul dengan Indikator Kinerja Perangkat Daerah Tahun 2024

No.	SASARAN DAERAH	INDIKATOR	SATUAN	TARGET PERUBAHAN 2024	INDIKATOR KINERJA PERANGKAT DAERAH (OUTCOME)	SATUAN	TARGET PERUBAHAN 2024	PERANGKAT DAERAH
1	2	3	4	5	6	7	8	9
1.	Terwujudnya penyelenggaraan pemerintahan yang berkinerja tinggi dan akuntabel	Nilai Evaluasi Penyelenggaraan Pemerintah Daerah (EPPD)	Angka	4,2315	Nilai Akuntabilitas Kinerja Instansi Pemerintah (AKIP) kabupaten	Persen	81,45	SEKRETARIAT DAERAH
Persentase Perikatan Kerjasama yang ditindaklanjuti					Persen	100	SEKRETARIAT DAERAH	
Persentase Rancangan Perda dan Perkada yang diharmonisasi					Persen	100	SEKRETARIAT DAERAH	
Persentase Perangkat Daerah yang melaporkan capaian IKK LPPD secara tepat waktu					Persen	100	SEKRETARIAT DAERAH	
Persentase Perangkat Daerah yang memiliki nilai IKM minimal B					Persen	94	SEKRETARIAT DAERAH	
Persentase kebijakan yang ditindaklanjuti					Persen	100	SEKRETARIAT DAERAH	
Rata-rata pencapaian program Sekretariat Daerah					Persen	85	SEKRETARIAT DAERAH	
Capaian Nilai Akuntabilitas Kinerja Instansi Pemerintah (AKIP)					Angka	83	SEKRETARIAT DAERAH - BAGIAN UMUM DAN PROTOKOL	
Persentase perencanaan dan pengelolaan keuangan Sekretariat Daerah yang efektif, efisien, dan akuntabel					Persen	100	SEKRETARIAT DAERAH - BAGIAN PERENCANAAN DAN KEUANGAN	
Persentase perangkat daerah yang memiliki kelembagaan tepat fungsi					Persen	100	SEKRETARIAT DAERAH - BAGIAN ORGANISASI	

No.	SASARAN DAERAH	INDIKATOR	SATUAN	TARGET PERUBAHAN 2024	INDIKATOR KINERJA PERANGKAT DAERAH (OUTCOME)	SATUAN	TARGET PERUBAHAN 2024	PERANGKAT DAERAH
					dan tepat ukuran			
					Persentase Ketersediaan data pendukung dokumen LPPD tahun N-1 dalam rangka evaluasi Penyelenggaraan Pemerintahan Daerah (EPPD)	Persen	92	SEKRETARIAT DAERAH - BAGIAN TATA PEMERINTAHAN
					Persentase Rancangan Perda yang diharmonisasi	Persen	100	SEKRETARIAT DAERAH - BAGIAN HUKUM
					Persentase Kebijakan dan Fasilitasi Kegiatan Kesejahteraan Rakyat yang ditindaklanjuti	Persen	100	SEKRETARIAT DAERAH - BAGIAN KESEJAHTERAAN RAKYAT
					Persentase kajian Kebijakan Perekonomian Daerah yang ditindaklanjuti	Persen	100	SEKRETARIAT DAERAH - BAGIAN PEREKONOMIAN PEMBANGUNAN DAN SDA
					Rasio nilai belanja yang dilakukan melalui pengadaan dengan Metode Tender	Persen	80	SEKRETARIAT DAERAH - BAGIAN PENGADAAN BARANG DAN JASA
					Persentase dukungan terhadap Kelembagaan yang Proporsional	Persen	88,5	SEKRETARIAT DAERAH - BAGIAN TATA PEMERINTAHAN
					Persentase kelembagaan perangkat daerah dan Kalurahan pada urusan keistimewaan	Persen	89	SEKRETARIAT DAERAH - BAGIAN HUKUM
					Persentase kelembagaan perangkat daerah yang proporsional	Persen	89	SEKRETARIAT DAERAH - BAGIAN ORGANISASI
					Tingkat penerapan budaya	Persen	83	SEKRETARIAT

No.	SASARAN DAERAH	INDIKATOR	SATUAN	TARGET PERUBAHAN 2024	INDIKATOR KINERJA PERANGKAT DAERAH (OUTCOME)	SATUAN	TARGET PERUBAHAN 2024	PERANGKAT DAERAH
					pemerintahan SATRIYA di PD Kabupaten Bantul			DAERAH - BAGIAN ORGANISASI
					Persentase Raperda yang disetujui bersama	Persen	76	SEKRETARIAT DPRD
					Persentase Raperda yang dibahas bersama	Persen	86	SEKRETARIAT DPRD
					Tingkat keselarasan program RKPD dengan RPJMD	Persen	100	BADAN PERENCANAAN PEMBANGUNAN DAERAH
					Persentase indikator sasaran RPJMD yang mencapai predikat tinggi dan sangat tinggi	Persen	96	BADAN PERENCANAAN PEMBANGUNAN DAERAH
					Persentase perencanaan dan pengendalian Urusan Keistimewaan yang berkualitas	Persen	100	BADAN PERENCANAAN PEMBANGUNAN DAERAH
					Capaian tingkat pelestarian situs warisan geologi (Geoheritage)	Persen	50	BADAN PERENCANAAN PEMBANGUNAN DAERAH
					Persentase kesesuaian substansi evaluasi kebijakan perencanaan pembangunan daerah tahunan (RKPD)	Persen	100	BADAN PERENCANAAN PEMBANGUNAN DAERAH
					Persentase indikator sasaran Renstra Perangkat Daerah yang mencapai predikat tinggi dan sangat tinggi	Persen	96	BADAN PERENCANAAN PEMBANGUNAN DAERAH
					Persentase kesesuaian sub kegiatan Renja PD dengan Rensta PD bidang pemerintahan dan pembangunan manusia	Persen	100	BADAN PERENCANAAN PEMBANGUNAN DAERAH

No.	SASARAN DAERAH	INDIKATOR	SATUAN	TARGET PERUBAHAN 2024	INDIKATOR KINERJA PERANGKAT DAERAH (OUTCOME)	SATUAN	TARGET PERUBAHAN 2024	PERANGKAT DAERAH
					Persentase kesesuaian sub kegiatan Renja PD dengan Rensta PD bidang perekonomian dan SDA	Persen	100	BADAN PERENCANAAN PEMBANGUNAN DAERAH
					Persentase kesesuaian sub kegiatan Renja PD dengan Rensta PD bidang infrastruktur dan kewilayahan	Persen	100	BADAN PERENCANAAN PEMBANGUNAN DAERAH
					Capaian Indeks Profesionalitas ASN	nilai	71	BADAN KEPEGAWAIAN DAN PENGEMBANGAN SUMBERDAYA MANUSIA
					Capaian internalisasi Keistimewaan pada ASN di Kabupaten Bantul	Persen	60	BADAN KEPEGAWAIAN DAN PENGEMBANGAN SUMBERDAYA MANUSIA
					Persentase pengisian kebutuhan formasi ASN	Persen	32	BADAN KEPEGAWAIAN DAN PENGEMBANGAN SUMBERDAYA MANUSIA
					Peta kompetensi ASN	Persen	12	BADAN KEPEGAWAIAN DAN PENGEMBANGAN SUMBERDAYA MANUSIA
					Persentase penanganan pelanggaran disiplin	Persen	100	BADAN KEPEGAWAIAN DAN PENGEMBANGAN

No.	SASARAN DAERAH	INDIKATOR	SATUAN	TARGET PERUBAHAN 2024	INDIKATOR KINERJA PERANGKAT DAERAH (OUTCOME)	SATUAN	TARGET PERUBAHAN 2024	PERANGKAT DAERAH
								SUMBERDAYA MANUSIA
					Persentase hasil penelitian dan pengembangan yang dimanfaatkan	Persen	100	BADAN PERENCANAAN PEMBANGUNAN DAERAH
					Persentase hasil penelitian dan pengembangan yang sesuai dengan Road Map SIDA	Persen	100	BADAN PERENCANAAN PEMBANGUNAN DAERAH
					Cakupan PD yang mempunyai tata kelola kearsipan dengan baik	Persen	85	DINAS PERPUSTAKAAN DAN KEARSIPAN
					Tingkat ketersediaan arsip sebagai bahan akuntabilitas kinerja, alat bukti yang sah dan pertanggungjawaban nasional	Persen	62	DINAS PERPUSTAKAAN DAN KEARSIPAN
					Tingkat keberadaan dan keutuhan arsip sebagai bahan pertanggungjawaban setiap aspek kehidupan berbangsa dan bernegara untuk kepentingan negara, pemerintahan, pelayanan publik dan kesejahteraan rakyat	Persen	71	DINAS PERPUSTAKAAN DAN KEARSIPAN
		Opini Laporan Keuangan	Predikat	WTP	Berkurangnya catatan hasil pemeriksaan BPK atas LKPD tahun n-1	Jumlah	5	BADAN PENGELOLAAN KEUANGAN, PENDAPATAN DAN ASET DAERAH
					Persentase pengelolaan keuangan urusan keistimewaan yang berkualitas	Persen	85	BADAN PENGELOLAAN KEUANGAN, PENDAPATAN DAN

No.	SASARAN DAERAH	INDIKATOR	SATUAN	TARGET PERUBAHAN 2024	INDIKATOR KINERJA PERANGKAT DAERAH (OUTCOME)	SATUAN	TARGET PERUBAHAN 2024	PERANGKAT DAERAH
								ASET DAERAH
					Penetapan APBD tepat waktu	Tepat Waktu	Tepat Waktu	BADAN PENGELOLAAN KEUANGAN, PENDAPATAN DAN ASET AERAH
					Penyampaian Raperda pertanggungjawaban APBD tepat waktu	Tepat Waktu	Tepat Waktu	BADAN PENGELOLAAN KEUANGAN, PENDAPATAN DAN ASET DAERAH
					Persentase realisasi / serapan belanja APBD terhadap anggaran belanja APBD	Persen	90	BADAN PENGELOLAAN KEUANGAN, PENDAPATAN DAN ASET DAERAH
					Persentase akurasi data barang milik daerah Tahun n-1	Persen	100	BADAN PENGELOLAAN KEUANGAN, PENDAPATAN DAN ASET DAERAH
					Persentase PAD terhadap pendapatan daerah	Persen	22,69	BADAN PENGELOLAAN KEUANGAN, PENDAPATAN DAN ASET DAERAH
					Persentase realisasi PAD	Persen	100	BADAN PENGELOLAAN KEUANGAN, PENDAPATAN DAN ASET DAERAH
		Nilai Rata-Rata Capaian Kinerja Monitoring Centre for Prevention (MCP)	Nilai	85	Persentase penyelesaian tindak lanjut pengawasan BPK, Inspektorat DIY dan Inspektorat Kabupaten	Persen	84,5	INSPEKTORAT DAERAH

No.	SASARAN DAERAH	INDIKATOR	SATUAN	TARGET PERUBAHAN 2024	INDIKATOR KINERJA PERANGKAT DAERAH (OUTCOME)	SATUAN	TARGET PERUBAHAN 2024	PERANGKAT DAERAH
		KPK			Kapabilitas Aparat Pengawasan Intern Pemerintah (APIP)	Level	3	INSPEKTORAT DAERAH
					Persentase PD pelaksana urusan keistimewaan yang berkualitas	Persen	44,44	INSPEKTORAT DAERAH
					Persentase peningkatan ketaatan perangkat daerah terhadap peraturan yang berlaku	Persen	14	INSPEKTORAT DAERAH
					Persentase Perangkat Daerah yang menerapkan Manajemen Risiko	Persen	30	INSPEKTORAT DAERAH
		Indeks SPBE	Indeks	3,8	Index kualitas layanan informasi publik	Angka	84,25	DINAS KOMUNIKASI DAN INFORMATIKA
					Persentase masyarakat yang menjadi sasaran penyebaran informasi publik, mengetahui kebijakan dan program prioritas pemerintah daerah kabupaten	Persen	72	DINAS KOMUNIKASI DAN INFORMATIKA
					Nilai Indeks Pembangunan TIK	Angka	7,2	DINAS KOMUNIKASI DAN INFORMATIKA
					Cakupan pemenuhan sarana prasarana budaya berbasis digital	Persen	71,43	DINAS KOMUNIKASI DAN INFORMATIKA
					Nilai Tatakelola Sistem Pemerintahan Berbasis Elektronik (SPBE)	Angka	2,8	DINAS KOMUNIKASI DAN INFORMATIKA
					Tingkat kematangan aspek Teknologi Informasi dan Komunikasi SPBE	Angka	2,9	DINAS KOMUNIKASI DAN INFORMATIKA

No.	SASARAN DAERAH	INDIKATOR	SATUAN	TARGET PERUBAHAN 2024	INDIKATOR KINERJA PERANGKAT DAERAH (OUTCOME)	SATUAN	TARGET PERUBAHAN 2024	PERANGKAT DAERAH
					Persentase Perangkat Daerah (PD) yang terhubung dengan akses internet yang disediakan oleh Dinas Kominfo	Persen	100	DINAS KOMUNIKASI DAN INFORMATIKA
					Persentase Perangkat Daerah (PD) yang menggunakan data statistik dalam menyusun perencanaan dan evaluasi pembangunan daerah	Persen	100	DINAS KOMUNIKASI DAN INFORMATIKA
					Tingkat keamanan informasi pemerintah	Persen	75	DINAS KOMUNIKASI DAN INFORMATIKA
		Indeks Kepuasan Masyarakat (IKM)	Angka	88,8	IKM kinerja PTSP	Nilai/angka	85,75	DINAS PENANAMAN MODAL DAN PELAYANAN TERPADU SATU PINTU
					Cakupan pelayanan perizinan dan informasi	Persen	100	DINAS PENANAMAN MODAL DAN PELAYANAN TERPADU SATU PINTU
					Cakupan aplikasi SIM dalam layanan perijinan dan non perijinan	Persen	100	DINAS PENANAMAN MODAL DAN PELAYANAN TERPADU SATU PINTU
					Rata-rata cakupan kepemilikan administrasi kependudukan dokumen	Persen	99,83	DINAS KEPENDUDUKAN DAN PENCATATAN SIPIL
					Jumlah lembaga pengguna	Lembaga	8	DINAS

No.	SASARAN DAERAH	INDIKATOR	SATUAN	TARGET PERUBAHAN 2024	INDIKATOR KINERJA PERANGKAT DAERAH (OUTCOME)	SATUAN	TARGET PERUBAHAN 2024	PERANGKAT DAERAH
					yang memanfaatkan data			KEPENDUDUKAN DAN PENCATATAN SIPIL
					Cakupan kepemilikan dokumen pendaftaran penduduk	Persen	99,83	DINAS KEPENDUDUKAN DAN PENCATATAN SIPIL
					Cakupan kepemilikan dokumen pencatatan sipil	Persen	96,2	DINAS KEPENDUDUKAN DAN PENCATATAN SIPIL
					Persentase validasi data administrasi kependudukan	Persen	99,7	DINAS KEPENDUDUKAN DAN PENCATATAN SIPIL
					Persentase pemanfaatan Profil Kependudukan oleh lembaga pengguna/masyarakat	Persen	100	DINAS KEPENDUDUKAN DAN PENCATATAN SIPIL
					IKM kapanewon	Angka	91	KAPANEWON BANTUL
					Persentase perencanaan dan pengendalian urusan keistimewaan yang berkualitas	Persen	100	KAPANEWON BANTUL
					Tingkat penerapan budaya pemerintahan SATRIYA pada ASN di Kabupaten Bantul	Persen	83	KAPANEWON BANTUL
					Cakupan pemberdayaan kepada masyarakat	Persen	92	KAPANEWON BANTUL
					Cakupan pemberdayaan kepada masyarakat	Persen	100	KAPANEWON BANTUL
					Cakupan koordinasi ketentraman dan ketertiban kapanewon	Persen	100	KAPANEWON BANTUL
					Cakupan stabilitas	Persen	100	KAPANEWON

No.	SASARAN DAERAH	INDIKATOR	SATUAN	TARGET PERUBAHAN 2024	INDIKATOR KINERJA PERANGKAT DAERAH (OUTCOME)	SATUAN	TARGET PERUBAHAN 2024	PERANGKAT DAERAH
					penyelenggaraan pemerintahan umum			BANTUL
					IKM kapanewon	Angka	95	KAPANEWON BAMBANGLIPURO
					Persentase perencanaan dan pengendalian urusan keistimewaan yang berkualitas	Persen	100	KAPANEWON BAMBANGLIPURO
					Tingkat penerapan budaya pemerintahan SATRIYA pada ASN di Kabupaten Bantul	Persen	83	KAPANEWON BAMBANGLIPURO
					Cakupan penyelenggaraan pemerintahan dan pelayanan publik	Persen	95	KAPANEWON BAMBANGLIPURO
					Cakupan pemberdayaan kepada masyarakat	Persen	92	KAPANEWON BAMBANGLIPURO
					Cakupan koordinasi ketentraman dan ketertiban kapanewon	Persen	100	KAPANEWON BAMBANGLIPURO
					Cakupan stabilitas penyelenggaraan pemerintahan umum	Persen	100	KAPANEWON BAMBANGLIPURO
					IKM kapanewon	Angka	91	KAPANEWON DLINGO
					Persentase perencanaan dan pengendalian urusan keistimewaan yang berkualitas	Persen	100	KAPANEWON DLINGO
					Tingkat penerapan budaya pemerintahan SATRIYA pada ASN di Kabupaten Bantul	Persen	83	KAPANEWON DLINGO
					Cakupan penyelenggaraan pemerintahan dan pelayanan publik	Persen	100	KAPANEWON DLINGO
					Cakupan pemberdayaan	Persen	100	KAPANEWON

No.	SASARAN DAERAH	INDIKATOR	SATUAN	TARGET PERUBAHAN 2024	INDIKATOR KINERJA PERANGKAT DAERAH (OUTCOME)	SATUAN	TARGET PERUBAHAN 2024	PERANGKAT DAERAH
					kepada masyarakat			DLINGO
					Cakupan koordinasi ketentraman dan ketertiban kapanewon	Persen	100	KAPANEWON DLINGO
					Cakupan stabilitas penyelenggaraan pemerintahan umum	Persen	100	KAPANEWON DLINGO
					IKM kapanewon	Angka	91	KAPANEWON IMOGIRI
					Persentase perencanaan dan pengendalian urusan keistimewaan yang berkualitas	Persen	100	KAPANEWON IMOGIRI
					Tingkat penerapan budaya pemerintahan Satriya pada ASN di Kabupaten Bantul	Persen	83	KAPANEWON IMOGIRI
					Cakupan penyelenggaraan pemerintahan dan pelayanan public	Persen	97	KAPANEWON IMOGIRI
					Cakupan pemberdayaan kepada masyarakat	Persen	97	KAPANEWON IMOGIRI
					Cakupan koordinasi ketentraman dan ketertiban kapanewon	Persen	97	KAPANEWON IMOGIRI
					Cakupan stabilitas penyelenggaraan pemerintahan umum	Persen	100	KAPANEWON IMOGIRI
					IKM kapanewon	Angka	92	KAPANEWON JETIS
					Persentase Perencanaan dan Pengendalian Urusan Keistimewaan yang Berkualitas	Persen	100	KAPANEWON JETIS
					Tingkat penerapan budaya pemerintahan Satriya pada ASN di Kabupaten	Persen	83	KAPANEWON JETIS

No.	SASARAN DAERAH	INDIKATOR	SATUAN	TARGET PERUBAHAN 2024	INDIKATOR KINERJA PERANGKAT DAERAH (OUTCOME)	SATUAN	TARGET PERUBAHAN 2024	PERANGKAT DAERAH
					Bantul			
					Cakupan penyelenggaraan pemerintahan dan pelayanan publik	Persen	93	KAPANEWON JETIS
					Cakupan pemberdayaan kepada masyarakat	Persen	94	KAPANEWON JETIS
					Cakupan koordinasi ketentraman dan ketertiban kapanewon	Persen	100	KAPANEWON JETIS
					Cakupan stabilitas penyelenggaraan pemerintahan umum	Persen	100	KAPANEWON JETIS
					IKM kapanewon	Angka	94	KAPANEWON KRETEK
					Persentase perencanaan dan pengendalian Urusan Keistimewaan yang Berkualitas	Persen	100	KAPANEWON KRETEK
					Tingkat penerapan budaya pemerintahan SATRIYA pada ASN di Kabupaten Bantul	Persen	83	KAPANEWON KRETEK
					Cakupan penyelenggaraan pemerintahan dan pelayanan publik	Persen	91	KAPANEWON KRETEK
					Cakupan pemberdayaan kepada masyarakat	Persen	83	KAPANEWON KRETEK
					Cakupan koordinasi ketentraman dan ketertiban kapanewon	Persen	89	KAPANEWON KRETEK
					Cakupan stabilitas penyelenggaraan pemerintahan umum	Persen	100	KAPANEWON KRETEK
					IKM kapanewon	Angka	91	KAPANEWON KASIHAN
					Persentase perencanaan dan pengendalian urusan	Persen	100	KAPANEWON KASIHAN

No.	SASARAN DAERAH	INDIKATOR	SATUAN	TARGET PERUBAHAN 2024	INDIKATOR KINERJA PERANGKAT DAERAH (OUTCOME)	SATUAN	TARGET PERUBAHAN 2024	PERANGKAT DAERAH
					keistimewaan yang berkualitas			
					Tingkat penerapan budaya pemerintahan Satriya pada ASN di Kabupaten Bantul	Persen	83	KAPANEWON KASIHAN
					Cakupan penyelenggaraan pemerintahan dan pelayanan publik	Persen	100	KAPANEWON KASIHAN
					Cakupan pemberdayaan kepada masyarakat	Persen	91	KAPANEWON KASIHAN
					Cakupan koordinasi ketentraman dan ketertiban kapanewon	Persen	91	KAPANEWON KASIHAN
					Cakupan stabilitas penyelenggaraan pemerintahan umum	Persen	100	KAPANEWON KASIHAN
					IKM kapanewon	Angka	91	Kapanewon Pandak
					Persentase perencanaan dan pengendalian urusan keistimewaan yang berkualitas	Persen	100	KAPANEWON PANDAK
					Tingkat penerapan budaya pemerintahan Satriya pada ASN di Kabupaten Bantul	Persen	83	KAPANEWON PANDAK
					Cakupan penyelenggaraan pemerintahan dan pelayanan publik	Persen	92	KAPANEWON PANDAK
					Cakupan pemberdayaan kepada masyarakat	Persen	86	KAPANEWON PANDAK
					Cakupan koordinasi ketentraman dan ketertiban kapanewon	Persen	86	KAPANEWON PANDAK
					Cakupan stabilitas penyelenggaraan	Persen	100	KAPANEWON PANDAK

No.	SASARAN DAERAH	INDIKATOR	SATUAN	TARGET PERUBAHAN 2024	INDIKATOR KINERJA PERANGKAT DAERAH (OUTCOME)	SATUAN	TARGET PERUBAHAN 2024	PERANGKAT DAERAH
					pemerintahan umum			
					IKM kapanewon	Angka	91	KAPANEWON PUNDONG
					Persentase perencanaan dan pengendalian urusan keistimewaan yang berkualitas	Persen	100	KAPANEWON PUNDONG
					Tingkat penerapan budaya pemerintahan SATRIYA pada ASN di Kabupaten Bantul	Persen	83	KAPANEWON PUNDONG
					Cakupan penyelenggaraan pemerintahan dan pelayanan publik	Persen	93	KAPANEWON PUNDONG
					Cakupan pemberdayaan kepada masyarakat	Persen	83	KAPANEWON PUNDONG
					Cakupan koordinasi ketentraman dan ketertiban kapanewon	Persen	89	KAPANEWON PUNDONG
					Cakupan stabilitas penyelenggaraan pemerintahan umum	Persen	100	KAPANEWON PUNDONG
					IKM kapanewon	Angka	92	KAPANEWON PLERET
					Persentase perencanaan dan pengendalian urusan keistimewaan yang berkualitas	Persen	100	KAPANEWON PLERET
					Tingkat penerapan budaya pemerintahan SATRIYA pada ASN di Kabupaten Bantul	Persen	83	KAPANEWON PLERET
					Cakupan penyelenggaraan pemerintahan dan pelayanan publik	Persen	95	KAPANEWON PLERET
					Cakupan pemberdayaan kepada masyarakat	Persen	95	KAPANEWON PLERET

No.	SASARAN DAERAH	INDIKATOR	SATUAN	TARGET PERUBAHAN 2024	INDIKATOR KINERJA PERANGKAT DAERAH (OUTCOME)	SATUAN	TARGET PERUBAHAN 2024	PERANGKAT DAERAH
					Cakupan koordinasi ketentraman dan ketertiban kapanewon	Persen	95	KAPANEWON PLERET
					Cakupan stabilitas penyelenggaraan pemerintahan umum	Persen	100	KAPANEWON PLERET
					IKM kapanewon	Angka	94	KAPANEWON PIYUNGAN
					Persentase perencanaan dan pengendalian urusan keistimewaan yang berkualitas	Persen	100	KAPANEWON PIYUNGAN
					Tingkat penerapan budaya pemerintahan SATRIYA pada ASN di Kabupaten Bantul	Persen	83	KAPANEWON PIYUNGAN
					Cakupan penyelenggaran pemerintahan dan pelayanan public	Persen	94	KAPANEWON PIYUNGAN
					Cakupan pemberdayaan kepada masyarakat	Persen	100	KAPANEWON PIYUNGAN
					Cakupan koordinasi ketentraman dan ketertiban kapanewon	Persen	100	KAPANEWON PIYUNGAN
					Cakupan stabilitas penyelenggaraan pemerintahan umum	Persen	100	KAPANEWON PIYUNGAN
					IKM kapanewon	Angka	95	KAPANEWON PAJANGAN
					Persentase perencanaan dan pengendalian urusan keistimewaan yang berkualitas	Persen	100	KAPANEWON PAJANGAN
					Tingkat penerapan budaya pemerintahan SATRIYA pada ASN di Kabupaten Bantul	Persen	83	KAPANEWON PAJANGAN

No.	SASARAN DAERAH	INDIKATOR	SATUAN	TARGET PERUBAHAN 2024	INDIKATOR KINERJA PERANGKAT DAERAH (OUTCOME)	SATUAN	TARGET PERUBAHAN 2024	PERANGKAT DAERAH
					Cakupan penyelenggaraan pemerintahan dan pelayanan publik	Persen	90	KAPANEWON PAJANGAN
					Cakupan pemberdayaan kepada masyarakat	Persen	90	KAPANEWON PAJANGAN
					Cakupan Koordinasi Ketentraman dan Ketertiban Kapanewon	Persen	90	KAPANEWON PAJANGAN
					Cakupan stabilitas penyelenggaraan pemerintahan umum	Persen	100	KAPANEWON PAJANGAN
					IKM kapanewon	Angka	92	KAPANEWON SANDEN
					Persentase perencanaan dan pengendalian urusan keistimewaan yang berkualitas	Persen	100	KAPANEWON SANDEN
					Tingkat penerapan budaya pemerintahan SATRIYA pada ASN di Kabupaten Bantul	Persen	83	KAPANEWON SANDEN
					Cakupan penyelenggaraan pemerintahan dan pelayanan publik	Persen	92	KAPANEWON SANDEN
					Cakupan pemberdayaan kepada masyarakat	Persen	82	KAPANEWON SANDEN
					Cakupan koordinasi ketentraman dan ketertiban kapanewon	Persen	89	KAPANEWON SANDEN
					Cakupan stabilitas penyelenggaraan pemerintahan umum	Persen	100	KAPANEWON SANDEN
					IKM kapanewon	Angka	91	KAPANEWON SRANDAKAN
					Persentase Perencanaan dan Pengendalian Urusan Keistimewaan yang	Persen	100	KAPANEWON SRANDAKAN

No.	SASARAN DAERAH	INDIKATOR	SATUAN	TARGET PERUBAHAN 2024	INDIKATOR KINERJA PERANGKAT DAERAH (OUTCOME)	SATUAN	TARGET PERUBAHAN 2024	PERANGKAT DAERAH
					Berkualitas			
					Tingkat penerapan budaya pemerintahan SATRIYA pada ASN di Kabupaten Bantul	Persen	83	KAPANEWON SRANDAKAN
					Cakupan penyelenggaraan pemerintahan dan pelayanan publik	Persen	92	KAPANEWON SRANDAKAN
					Cakupan pemberdayaan kepada masyarakat	Persen	96	KAPANEWON SRANDAKAN
					Cakupan koordinasi ketentraman dan ketertiban kapanewon	Persen	96	KAPANEWON SRANDAKAN
					Cakupan stabilitas penyelenggaraan pemerintahan umum	Persen	100	KAPANEWON SRANDAKAN
					IKM kapanewon	Angka	91	KAPANEWON SEWON
					Persentase perencanaan dan pengendalian urusan keistimewaan yang berkualitas	Persen	100	KAPANEWON SEWON
					Tingkat penerapan budaya pemerintahan SATRIYA pada ASN di Kabupaten Bantul	Persen	83	KAPANEWON SEWON
					Cakupan penyelenggaraan pemerintahan dan pelayanan publik	Persen	90	KAPANEWON SEWON
					Cakupan pemberdayaan kepada masyarakat	Persen	90	KAPANEWON SEWON
					Cakupan koordinasi ketentraman dan ketertiban kapanewon	Persen	100	KAPANEWON SEWON
					Cakupan stabilitas penyelenggaraan pemerintahan umum	Persen	100	KAPANEWON SEWON

No.	SASARAN DAERAH	INDIKATOR	SATUAN	TARGET PERUBAHAN 2024	INDIKATOR KINERJA PERANGKAT DAERAH (OUTCOME)	SATUAN	TARGET PERUBAHAN 2024	PERANGKAT DAERAH
					IKM kapanewon	Angka	93	KAPANEWON SEDAYU
					Persentase perencanaan dan pengendalian urusan keistimewaan yang berkualitas	Persen	100	KAPANEWON SEDAYU
					Tingkat penerapan budaya pemerintahan SATRIYA pada ASN di Kabupaten Bantul	Persen	83	KAPANEWON SEDAYU
					Cakupan penyelenggaraan pemerintahan dan pelayanan publik	Persen	92	KAPANEWON SEDAYU
					Cakupan pemberdayaan kepada masyarakat	Persen	100	KAPANEWON SEDAYU
					Cakupan koordinasi ketentraman dan ketertiban kapanewon	Persen	100	KAPANEWON SEDAYU
					Cakupan stabilitas penyelenggaraan pemerintahan umum	Persen	100	KAPANEWON SEDAYU
					IKM kapanewon	Angka	91	KAPANEWON BANGUNTAPAN
					Persentase perencanaan dan pengendalian urusan keistimewaan yang berkualitas	Persen	100	KAPANEWON BANGUNTAPAN
					Tingkat penerapan budaya pemerintahan satriya pada asn di kabupaten bantul	Persen	83	KAPANEWON BANGUNTAPAN
					Cakupan penyelenggaraan pemerintahan dan pelayanan publik	Persen	93	KAPANEWON BANGUNTAPAN
					Cakupan pemberdayaan kepada masyarakat	Persen	94	KAPANEWON BANGUNTAPAN
					Cakupan koordinasi ketentraman dan ketertiban	Persen	96	KAPANEWON BANGUNTAPAN

No.	SASARAN DAERAH	INDIKATOR	SATUAN	TARGET PERUBAHAN 2024	INDIKATOR KINERJA PERANGKAT DAERAH (OUTCOME)	SATUAN	TARGET PERUBAHAN 2024	PERANGKAT DAERAH
					kapanewon			
					Cakupan stabilitas penyelenggaraan pemerintahan umum	Persen	100	KAPANEWON BANGUNTAPAN
2.	Terwujudnya derajat kesehatan masyarakat yang tinggi	Umur Harapan Hidup	Tahun	74,75	Net Death Rate (NDR)	Premil	20,5	RUMAH SAKIT PANEMBAHAN SENOPATI
					Capaian nilai Akuntabilitas Kinerja Instansi Pemerintah (AKIP) PD	Angka	82,90	RUMAH SAKIT PANEMBAHAN SENOPATI
					Capaian SPM Rumah Sakit	Persen	81	RUMAH SAKIT PANEMBAHAN SENOPATI
					Bed Occupation Rate (BOR)	Persen	69	RUMAH SAKIT PANEMBAHAN SENOPATI
					Turn Over Interval (TOI)	Hari	2	RUMAH SAKIT PANEMBAHAN SENOPATI
					Bed Turn Over (BTO)	Kali	50	RUMAH SAKIT PANEMBAHAN SENOPATI
					Angka Kematian Ibu	Per 100.000 kelahiran hidup	72,6	DINAS KESEHATAN
					Angka Kematian bayi	Per 100.000 kelahiran hidup	6,9	DINAS KESEHATAN
					Case Fatalilty Rate Covid 19	Persen	2,25	DINAS KESEHATAN
					Indeks pemenuhan Upaya Kesehatan Perorangan dan Upaya Kesehatan Masyarakat	Indeks	1	DINAS KESEHATAN
					Indeks sediaan farmasi,	Indeks	1	DINAS

No.	SASARAN DAERAH	INDIKATOR	SATUAN	TARGET PERUBAHAN 2024	INDIKATOR KINERJA PERANGKAT DAERAH (OUTCOME)	SATUAN	TARGET PERUBAHAN 2024	PERANGKAT DAERAH
					alat kesehatan, dan makan minum sesuai standar dibagi dengan yang diawasi.			KESEHATAN
					Cakupan pelayanan jamkesda	Persen	100	UPTD JAMKESDA
					Cakupan pelayanan labkesda	Persen	100	UPTD LABKESDA
					Capaian nilai Akuntabilitas Kinerja Instansi Pemerintah (AKIP) PD	Angka	84,30	27 PUSKESMAS
					Cakupan pelayanan puskesmas	Persen	100	27 PUSKESMAS
					Insiden Rate DBD	Per 100.000 kelahiran hidup	115	DINAS KESEHATAN
					Prevalensi stunting	Persen	8	DINAS KESEHATAN
					Indeks kapasitas sumberdaya kesehatan manusia	Indeks	1	DINAS KESEHATAN
					Cakupan Desa Siaga Purnama Mandiri	Kalurahan	50	DINAS KESEHATAN
					Persentase Puskesmas melaksanakan pelayanan kesehatan tradisional terintegrasi	Persen	48	DINAS KESEHATAN
					Indeks capaian SPM	Indeks	1	27 PUSKESMAS
3.	Terwujudnya pemerataan dan daya saing pendidikan	Angka Harapan lama sekolah	Tahun	15,64	Tingkat partisipasi warga negara usia 5-6 tahun yang berpartisipasi dalam PAUD	Persen	94,25	DINAS PENDIDIKAN, KEPEMUDAAN DAN OLAHRAGA
					Tingkat partisipasi warga negara usia 7-12 tahun yang berpartisipasi dalam pendidikan dasar	Persen	95,25	DINAS PENDIDIKAN, KEPEMUDAAN DAN OLAHRAGA
					Tingkat partisipasi warga	Persen	98,7	DINAS

No.	SASARAN DAERAH	INDIKATOR	SATUAN	TARGET PERUBAHAN 2024	INDIKATOR KINERJA PERANGKAT DAERAH (OUTCOME)	SATUAN	TARGET PERUBAHAN 2024	PERANGKAT DAERAH
					negara usia 13-15 tahun yang berpartisipasi dalam pendidikan menengah pertama			PENDIDIKAN, KEPEMUDAAN DAN OLAHRAGA
					Tingkat partisipasi warga negara usia 7-18 tahun yang belum menyelesaikan pendidikan dasar dan menengah yang berpartisipasi dalam pendidikan kesetaraan	Persen	14,25	DINAS PENDIDIKAN, KEPEMUDAAN DAN OLAHRAGA
					Persentase capaian SPM Pendidikan	Persen	100	DINAS PENDIDIKAN, KEPEMUDAAN DAN OLAHRAGA
					Kualitas pendidik dan tenaga kependidikan (kepala sekolah) Pendidikan Dasar, PAUD dan PNF sesuai SPM	Persen	75	DINAS PENDIDIKAN, KEPEMUDAAN DAN OLAHRAGA
					Capaian lembaga pendidikan berbasis budaya	Persen	4,78	DINAS PENDIDIKAN, KEPEMUDAAN DAN OLAHRAGA
					Persentase pemustaka yang berkunjung ke perpustakaan	Persen	34	DINAS PERPUSTAKAAN DAN KEARSIPAN
					Survey Kepuasan Masyarakat terhadap Pelayanan Perpustakaan	Indeks	86	DINAS PERPUSTAKAAN DAN KEARSIPAN
					Persentase perpustakaan yang terakreditasi	Persen	14,02	DINAS PERPUSTAKAAN DAN KEARSIPAN
					Peningkatan prestasi olahraga	Persen	23	DINAS PENDIDIKAN, KEPEMUDAAN DAN OLAHRAGA

No.	SASARAN DAERAH	INDIKATOR	SATUAN	TARGET PERUBAHAN 2024	INDIKATOR KINERJA PERANGKAT DAERAH (OUTCOME)	SATUAN	TARGET PERUBAHAN 2024	PERANGKAT DAERAH
					Jumlah prestasi Olahraga	Medali	80	DINAS PENDIDIKAN, KEPEMUDAAN DAN OLAHRAGA
					Tingkat partisipasi pemuda dalam organisasi kepemudaan dan organisasi sosial kemasyarakatan	Persen	3,44	DINAS PENDIDIKAN, KEPEMUDAAN DAN OLAHRAGA
					Tingkat partisipasi pemuda dalam kegiatan ekonomi mandiri	Persen	82	DINAS PENDIDIKAN, KEPEMUDAAN DAN OLAHRAGA
					Organisasi Pramuka yang aktif	Organisasi	18	DINAS PENDIDIKAN, KEPEMUDAAN DAN OLAHRAGA
4.	Terwujudnya pelestarian dan pengembangan budaya daerah	Desa /Kalurahan Pamor Budaya	Kalurahan	10	Rintisan Desa/Kalurahan Budaya	Kalurahan	21	DINAS KEBUDAYAAN (KUNDHA KABUDAYAN)
					Persentase cagar budaya yang dilestarikan	Persen	75,74	DINAS KEBUDAYAAN (KUNDHA KABUDAYAN)
					Bahasa Sastra yang dilestarikan	Pelestarian	76	DINAS KEBUDAYAAN (KUNDHA KABUDAYAN)
					Seni, Adat Tradisi yang dilestarikan	Pelestarian	691	DINAS KEBUDAYAAN (KUNDHA KABUDAYAN)
5.	Terwujudnya kehidupan masyarakat yang harmonis	Persentase penanganan gangguan ketentraman ketertiban umum	Persen	100	Persentase gangguan trantribum yang dapat di selesaikan	Persen	100	SATUAN POLISI PAMONG PRAJA
					Persentase Perda dan Perkada yang ditegakkan	Persen	100	SATUAN POLISI PAMONG PRAJA

No.	SASARAN DAERAH	INDIKATOR	SATUAN	TARGET PERUBAHAN 2024	INDIKATOR KINERJA PERANGKAT DAERAH (OUTCOME)	SATUAN	TARGET PERUBAHAN 2024	PERANGKAT DAERAH
		dan perlindungan masyarakat			Persentase pembentukan kelompok Jagawarga	Persen	66,88	SATUAN POLISI PAMONG PRAJA
					Persentase pemilih yang berpartisipasi	Persen	77	BADAN KESATUAN BANGSA DAN POLITIK
					Cakupan kalurahan dalam pemahaman berdemokrasi	Persen	100	BADAN KESATUAN BANGSA DAN POLITIK
					Jumlah intoleransi di masyarakat	Angka	0	BADAN KESATUAN BANGSA DAN POLITIK
					Cakupan sekolah dalam pemahaman wawasan kebangsaan	Persen	100	BADAN KESATUAN BANGSA DAN POLITIK
					Cakupan pembinaan Ormas	Persen	28	BADAN KESATUAN BANGSA DAN POLITIK
					Kerukunan antar umat beragama	Persen	100	BADAN KESATUAN BANGSA DAN POLITIK
					Jumlah kejadian konflik sosial di wilayah yang dikondisikan.	Jumlah Kejadian	0	BADAN KESATUAN BANGSA DAN POLITIK
					Persentase penanganan permohonan pengkondisian masyarakat yang diminta oleh PD	Persen	100	BADAN KESATUAN BANGSA DAN POLITIK
					Cakupan lokasi yang di prakondisi	Persen	25	BADAN KESATUAN BANGSA DAN POLITIK
6.	Terwujudnya pemerataan pendapatan	Rasio Gini	Angka	0,346-0,439	Pencapaian skor Pola Pangan Harapan (PPH)	Angka	91	DINAS KETAHANAN PANGAN DAN PERTANIAN
					Cakupan pengembangan Desa Mandiri Pangan	Persen	48	DINAS KETAHANAN PANGAN DAN

No.	SASARAN DAERAH	INDIKATOR	SATUAN	TARGET PERUBAHAN 2024	INDIKATOR KINERJA PERANGKAT DAERAH (OUTCOME)	SATUAN	TARGET PERUBAHAN 2024	PERANGKAT DAERAH
								PERTANIAN
					Persentase lumbung Pangan yang berfungsi dengan baik	Persen	57,14	DINAS KETAHANAN PANGAN DAN PERTANIAN
					Persentase ketersediaan pangan (Tersedianya cadangan beras dan atau jagung sesuai kebutuhan)	Persen	153	DINAS KETAHANAN PANGAN DAN PERTANIAN
					Persentase Desa Rentan Rawan Pangan	Persen	20	DINAS KETAHANAN PANGAN DAN PERTANIAN
					Persentase jumlah pangan segar asal tumbuhan yang aman dikonsumsi	Persen	100	DINAS KETAHANAN PANGAN DAN PERTANIAN
					Pertumbuhan produksi sektor pertanian	persen	0,714	DINAS KETAHANAN PANGAN DAN PERTANIAN
					Persentase pemanfaatan ruang Satuan Ruang Strategis (SRS) di Kabupaten Bantul sesuai peraturan perundang-undangan	Persen	0	DINAS KELAUTAN DAN PERIKANAN
					Persentase ketersediaan sarana pertanian	Persen	100	DINAS KELAUTAN DAN PERIKANAN
					Ketersediaan sarana peternakan	Persen	100	DINAS KELAUTAN DAN PERIKANAN
					Persentase prasarana yang digunakan dengan baik	Persen	100	DINAS KELAUTAN DAN PERIKANAN
					Cakupan sumber bibit ternak yang terlindungi	Persen	100	DINAS KELAUTAN DAN PERIKANAN
					Persentase penurunan kejadian dan jumlah kasus	Persen	100	DINAS KELAUTAN DAN PERIKANAN

No.	SASARAN DAERAH	INDIKATOR	SATUAN	TARGET PERUBAHAN 2024	INDIKATOR KINERJA PERANGKAT DAERAH (OUTCOME)	SATUAN	TARGET PERUBAHAN 2024	PERANGKAT DAERAH
					penyakit hewan menular			
					Produksi daging	Ton	15.713	DINAS KELAUTAN DAN PERIKANAN
					Persentase fasilitasi penanggulangan bencana	Persen	100	DINAS KELAUTAN DAN PERIKANAN
					Persentase jumlah rekomendasi usaha pertanian yang diterbitkan	Persen	100	DINAS KELAUTAN DAN PERIKANAN
					Produktivitas pertanian per hektar per tahun	Ton/ha	6,32	DINAS KELAUTAN DAN PERIKANAN
					Pertumbuhan produksi sektor perikanan	Persen	0,55	DINAS KELAUTAN DAN PERIKANAN
					Kalurahan Bahari yang direvitalisasi	Persen	60	DINAS KELAUTAN DAN PERIKANAN
					Produksi perikanan tangkap	Ton	833	DINAS KELAUTAN DAN PERIKANAN
					Produksi perikanan budidaya	Ton	12.878	DINAS KELAUTAN DAN PERIKANAN
					Penurunan jumlah pelanggaran aturan	Persen	5	DINAS KELAUTAN DAN PERIKANAN
					Persentase produksi perikanan yang diolah	Persen	2	DINAS KELAUTAN DAN PERIKANAN
					Jumlah Kunjungan Wisatawan	Orang	2.488.970	DINAS PARIWISATA
					Lama Tinggal Wisatawan	Hari	1,75	DINAS PARIWISATA
					Jumlah Belanja Wisatawan	Rupiah/org	820.476	DINAS PARIWISATA
					Cakupan Desa Wisata	Persen	36	DINAS PARIWISATA
					Persentase pemanfaatan ruang Satuan Ruang Strategis (SRS) di Kabupaten Bantul sesuai peraturan perundang-undangan	Persen	100	DINAS PARIWISATA
					Cakupan peningkatan	Persen	3,13	DINAS

No.	SASARAN DAERAH	INDIKATOR	SATUAN	TARGET PERUBAHAN 2024	INDIKATOR KINERJA PERANGKAT DAERAH (OUTCOME)	SATUAN	TARGET PERUBAHAN 2024	PERANGKAT DAERAH
					destinasi pariwisata			PARIWISATA
					Cakupan peningkatan kunjungan wisatawan	Persen	2	DINAS PARIWISATA
					Nilai rupiah sektor perdagangan dalam PDRB	Rupiah (Miliar)	1.913,28	DINAS KOPERASI, USAHA KECIL DAN MENENGAH, PERINDUSTRIAN DAN PERDAGANGAN
					Persentase pelaku usaha yang memperoleh izin sesuai dengan ketentuan	Persen	53	DINAS KOPERASI, USAHA KECIL DAN MENENGAH, PERINDUSTRIAN DAN PERDAGANGAN
					Persentase pertumbuhan omzet pedagang pasar rakyat yang telah dimodernisasi	Persen	4	DINAS KOPERASI, USAHA KECIL DAN MENENGAH, PERINDUSTRIAN DAN PERDAGANGAN
					Persentase koefisien variasi harga antar waktu (stabilitas bahan pokok antar waktu)	Persen	6	DINAS KOPERASI, USAHA KECIL DAN MENENGAH, PERINDUSTRIAN DAN PERDAGANGAN
					Nilai ekspor	Juta US\$	100	DINAS KOPERASI, USAHA KECIL DAN MENENGAH, PERINDUSTRIAN DAN PERDAGANGAN
					Persentase alat-alat ukur, takar, timbang, dan perlengkapannya (UTTP) bertanda tera sah yang	Persen	32	DINAS KOPERASI, USAHA KECIL DAN MENENGAH, PERINDUSTRIAN

No.	SASARAN DAERAH	INDIKATOR	SATUAN	TARGET PERUBAHAN 2024	INDIKATOR KINERJA PERANGKAT DAERAH (OUTCOME)	SATUAN	TARGET PERUBAHAN 2024	PERANGKAT DAERAH
					berlaku			DAN PERDAGANGAN
					Cakupan promosi penggunaan dan pemasaran dalam negeri	Persen	15	DINAS KOPERASI, USAHA KECIL DAN MENENGAH, PERINDUSTRIAN DAN PERDAGANGAN
					Persentase peningkatan koperasi yang berkualitas	Persen	3,3	DINAS KOPERASI, USAHA KECIL DAN MENENGAH, PERINDUSTRIAN DAN PERDAGANGAN
					Persentase rekomendasi penerbitan izin usaha simpan pinjam yang diterbitkan untuk koperasi dengan wilayah keanggotaan dalam daerah kabupaten	Persen	2,5	DINAS KOPERASI, USAHA KECIL DAN MENENGAH, PERINDUSTRIAN DAN PERDAGANGAN
					Persentase pengawasan dan pemeriksaan yang dilakukan untuk koperasi dengan wilayah keanggotaan dalam daerah kabupaten	Persen	75,25	DINAS KOPERASI, USAHA KECIL DAN MENENGAH, PERINDUSTRIAN DAN PERDAGANGAN
					Persentase usaha simpan pinjam oleh koperasi yang dinilai kesehatannya untuk koperasi dengan wilayah keanggotaan dalam daerah kabupaten	Persen	65,48	DINAS KOPERASI, USAHA KECIL DAN MENENGAH, PERINDUSTRIAN DAN PERDAGANGAN
					Persentase koperasi yang mengikuti pelatihan untuk koperasi dengan wilayah keanggotaan dalam daerah	Persen	60	DINAS KOPERASI, USAHA KECIL DAN MENENGAH, PERINDUSTRIAN

No.	SASARAN DAERAH	INDIKATOR	SATUAN	TARGET PERUBAHAN 2024	INDIKATOR KINERJA PERANGKAT DAERAH (OUTCOME)	SATUAN	TARGET PERUBAHAN 2024	PERANGKAT DAERAH
					kabupaten			DAN PERDAGANGAN
					Persentase koperasi dalam akses pasar, akses pembiayaan, standarisasi, dan kemitraan	Persen	5	DINAS KOPERASI, USAHA KECIL DAN MENENGAH, PERINDUSTRIAN DAN PERDAGANGAN
					Nilai Realisasi Investasi	Rupiah (Miliar)	2.290,35	DINAS PENANAMAN MODAL DAN PELAYANAN TERPADU SATU PINTU
					Capaian kinerja Pengembangan iklim Penanaman Modal	Persen	100	DINAS PENANAMAN MODAL DAN PELAYANAN TERPADU SATU PINTU
					Persentase peningkatan investasi di Kabupaten	Persen	12,79	DINAS PENANAMAN MODAL DAN PELAYANAN TERPADU SATU PINTU
					Cakupan pengendalian pelaksanaan penanaman modal	Persen	100	DINAS PENANAMAN MODAL DAN PELAYANAN TERPADU SATU PINTU
		Tingkat Pengangguran Terbuka	Persen	3,64	Jumlah tenaga kerja yang terserap	Orang	9.500	DINAS TENAGA KERJA DAN TRANSMIGRASI
					Persentase tenaga kerja bersertifikat kompetensi	Persen	20,5	DINAS TENAGA KERJA DAN

No.	SASARAN DAERAH	INDIKATOR	SATUAN	TARGET PERUBAHAN 2024	INDIKATOR KINERJA PERANGKAT DAERAH (OUTCOME)	SATUAN	TARGET PERUBAHAN 2024	PERANGKAT DAERAH
								TRANSMIGRASI
					Persentase tenaga kerja yang ditempatkan (dalam dan luar negeri) melalui mekanisme layanan antar kerja dalam wilayah kabupaten	Persen	58	DINAS TENAGA KERJA DAN TRANSMIGRASI
					Persentase perusahaan yang menerapkan tata kelola kerja yang layak (PP/PKB, LKS Bipartit, Struktur Skala Upah, dan terdaftar peserta BPJS Ketenagakerjaan).	Persen	37	DINAS TENAGA KERJA DAN TRANSMIGRASI
					Persentase penempatan transmigrasi	Persen	90	DINAS TENAGA KERJA DAN TRANSMIGRASI
					Jumlah Desa Maju menjadi Desa Mandiri	Kalurahan	53	DINAS PEMBERDAYAAN MASYARAKAT DAN KALURAHAN
					Cakupan pelaksanaan penataan kalurahan	Persen	100	DINAS PEMBERDAYAAN MASYARAKAT DAN KALURAHAN
					Cakupan pelaksanaan pendampingan kerjasama antar kalurahan	Persen	100	DINAS PEMBERDAYAAN MASYARAKAT DAN KALURAHAN
					Cakupan pelaksanaan administrasi pemerintahan kalurahan yang baik	Persen	100	DINAS PEMBERDAYAAN MASYARAKAT DAN KALURAHAN
					Cakupan pelaksanaan pemberdayaan lembaga kemasyarakatan dan kalurahan	Persen	100	DINAS PEMBERDAYAAN MASYARAKAT DAN KALURAHAN

No.	SASARAN DAERAH	INDIKATOR	SATUAN	TARGET PERUBAHAN 2024	INDIKATOR KINERJA PERANGKAT DAERAH (OUTCOME)	SATUAN	TARGET PERUBAHAN 2024	PERANGKAT DAERAH
					Persentase ketersediaan bidang tanah kalurahan berdasarkan hasil inventarisasi.	Persen	56	DINAS PEMBERDAYAAN MASYARAKAT DAN KALURAHAN
					Persentase kalurahan yang melaksanakan urusan kelembagaan	Persen	50	DINAS PEMBERDAYAAN MASYARAKAT DAN KALURAHAN
		Capaian Jaringan Kabupaten Kreatif	Persen	100	Jumlah parameter Kabupaten Kreatif yang dipenuhi	Jumlah parameter	18	DINAS PARIWISATA
					Cakupan pengembangan ekonomi kreatif melalui pemanfaatan dan perlindungan Hak Kekayaan Intelektual	Persen	35	DINAS PARIWISATA
					Pengembangan sumber daya pariwisata dan ekonomi kreatif	CBT	2	DINAS PARIWISATA
					Persentase usaha mikro yang naik kelas	Persen	70	DINAS KOPERASI, USAHA KECIL DAN MENENGAH, PERINDUSTRIAN DAN PERDAGANGAN
					Persentase UMKM yang berizin	Persen	60	DINAS KOPERASI, USAHA KECIL DAN MENENGAH, PERINDUSTRIAN DAN PERDAGANGAN
					Persentase UMKM binaan yang meningkat omsetnya	Persen	70	DINAS KOPERASI, USAHA KECIL DAN MENENGAH, PERINDUSTRIAN DAN

No.	SASARAN DAERAH	INDIKATOR	SATUAN	TARGET PERUBAHAN 2024	INDIKATOR KINERJA PERANGKAT DAERAH (OUTCOME)	SATUAN	TARGET PERUBAHAN 2024	PERANGKAT DAERAH
								PERDAGANGAN
					Capaian Rintisan Desa Preneur	Persen	13,33	DINAS KOPERASI, USAHA KECIL DAN MENENGAH, PERINDUSTRIAN DAN PERDAGANGAN
					Capaian pemasaran pada Desa Preneur	Persen	40	DINAS KOPERASI, USAHA KECIL DAN MENENGAH, PERINDUSTRIAN DAN PERDAGANGAN
					Pertumbuhan industri	Persen	2,1	DINAS KOPERASI, USAHA KECIL DAN MENENGAH, PERINDUSTRIAN DAN PERDAGANGAN
					Pertumbuhan industri kreatif	Persen	0,56	DINAS KOPERASI, USAHA KECIL DAN MENENGAH, PERINDUSTRIAN DAN PERDAGANGAN
					Persentase pencapaian sasaran pembangunan industri termasuk turunan indikator pembangunan industri dalam RIPIN yang ditetapkan dalam RPIK	Persen	95,32	DINAS KOPERASI, USAHA KECIL DAN MENENGAH, PERINDUSTRIAN DAN PERDAGANGAN
					Persentase jumlah hasil pemantauan dan pengawasan dengan jumlah Izin Usaha Industri (IUI) Kecil dan Industri Menengah yang	Persen	100	DINAS KOPERASI, USAHA KECIL DAN MENENGAH, PERINDUSTRIAN DAN PERDAGANGAN

No.	SASARAN DAERAH	INDIKATOR	SATUAN	TARGET PERUBAHAN 2024	INDIKATOR KINERJA PERANGKAT DAERAH (OUTCOME)	SATUAN	TARGET PERUBAHAN 2024	PERANGKAT DAERAH
					dikeluarkan oleh instansi terkait			
					Persentase data perusahaan industri kecil, menengah dan perusahaan kawasan industri di kabupaten yang masuk dalam SII Nas terhadap total populasi perusahaan industri kecil, menengah dan perusahaan Kawasan industri di kabupaten	Persen	0,22	DINAS KOPERASI, USAHA KECIL DAN MENENGAH, PERINDUSTRIAN DAN PERDAGANGAN
7.	Terpenuhinya kualitas sarana prasarana publik	Indeks kualitas infrastruktur	Indeks	76,40	Tingkat Kemantapan Jalan	Persen	79,25	DINAS PEKERJAAN UMUM, PERUMAHAN DAN KAWASAN PERMUKIMAN
					Tingkat kemantapan infrastruktur permukiman (jalan desa)	Persen	81,85	DINAS PEKERJAAN UMUM, PERUMAHAN DAN KAWASAN PERMUKIMAN
					Tingkat kemantapan jalan kabupaten	Persen	76,65	DINAS PEKERJAAN UMUM, PERUMAHAN DAN KAWASAN PERMUKIMAN
					Rasio bangunan gedung yang laik fungsi	Persen	0,5	DINAS PEKERJAAN UMUM, PERUMAHAN DAN KAWASAN PERMUKIMAN
					Cakupan pemenuhan	Persen	90	DINAS

No.	SASARAN DAERAH	INDIKATOR	SATUAN	TARGET PERUBAHAN 2024	INDIKATOR KINERJA PERANGKAT DAERAH (OUTCOME)	SATUAN	TARGET PERUBAHAN 2024	PERANGKAT DAERAH
					sarana prasarana budaya			PEKERJAAN UMUM, PERUMAHAN DAN KAWASAN PERMUKIMAN
					Gedung pemerintah yang laik fungsi	Persen	30	DINAS PEKERJAAN UMUM, PERUMAHAN DAN KAWASAN PERMUKIMAN
					Rasio tenaga operator/teknisi/analisis yang memiliki sertifikat kompetensi	Persen	75,84	DINAS PEKERJAAN UMUM, PERUMAHAN DAN KAWASAN PERMUKIMAN
					Rasio luas daerah irigasi kewenangan kabupaten yang dilayani oleh jaringan irigasi	Persen	81,09	DINAS PEKERJAAN UMUM, PERUMAHAN DAN KAWASAN PERMUKIMAN
					Rasio luas kawasan permukiman rawan banjir yang terlindungi oleh infrastruktur pengendalian banjir di WS kewenangan Kabupaten	Persen	40	DINAS PEKERJAAN UMUM, PERUMAHAN DAN KAWASAN PERMUKIMAN
					Persentase panjang jaringan irigasi kondisi baik	Persen	84,2	DINAS PEKERJAAN UMUM, PERUMAHAN DAN KAWASAN PERMUKIMAN
					Penduduk berakses air minum layak	Persen	85,19	DINAS PEKERJAAN

No.	SASARAN DAERAH	INDIKATOR	SATUAN	TARGET PERUBAHAN 2024	INDIKATOR KINERJA PERANGKAT DAERAH (OUTCOME)	SATUAN	TARGET PERUBAHAN 2024	PERANGKAT DAERAH
								UMUM, PERUMAHAN DAN KAWASAN PERMUKIMAN
					Persentase jumlah rumah tangga yang mendapatkan akses terhadap air minum melalui SPAM jaringan perpipaan dan bukan jaringan perpipaan terlindungi terhadap rumah tangga di seluruh kabupaten yang layak	Persen	85,19	DINAS PEKERJAAN UMUM, PERUMAHAN DAN KAWASAN PERMUKIMAN
					Penduduk berakses sanitasi yang layak	Persen	93,92	DINAS PEKERJAAN UMUM, PERUMAHAN DAN KAWASAN PERMUKIMAN
					Persentase pemenuhan prasarana penanganan persampahan/TPS3R	Persen	28	DINAS PEKERJAAN UMUM, PERUMAHAN DAN KAWASAN PERMUKIMAN
					Persentase jumlah rumah tangga yang memperoleh layanan pengolahan air limbah domestik yang layak	Persen	91,92	DINAS PEKERJAAN UMUM, PERUMAHAN DAN KAWASAN PERMUKIMAN
					Cakupan pengembangan sistem drainase lingkungan	Persen	5,23	DINAS PEKERJAAN UMUM, PERUMAHAN DAN KAWASAN PERMUKIMAN

No.	SASARAN DAERAH	INDIKATOR	SATUAN	TARGET PERUBAHAN 2024	INDIKATOR KINERJA PERANGKAT DAERAH (OUTCOME)	SATUAN	TARGET PERUBAHAN 2024	PERANGKAT DAERAH
					Penanganan kawasan kumuh	Persen	31,77	DINAS PEKERJAAN UMUM, PERUMAHAN DAN KAWASAN PERMUKIMAN
					Penyediaan dan rehabilitasi rumah layak huni bagi korban bencana	Persen	100	DINAS PEKERJAAN UMUM, PERUMAHAN DAN KAWASAN PERMUKIMAN
					Persentase kawasan permukiman kumuh dibawah 10 ha yang ditangani	Persen	31,77	DINAS PEKERJAAN UMUM, PERUMAHAN DAN KAWASAN PERMUKIMAN
					Persentase rumah layak huni	Persen	99,6	DINAS PEKERJAAN UMUM, PERUMAHAN DAN KAWASAN PERMUKIMAN
					Perumahan yang sudah dilengkapi PSU (Prasarana, Sarana dan Utilitas Umum)	Persen	100	DINAS PEKERJAAN UMUM, PERUMAHAN DAN KAWASAN PERMUKIMAN
					Persentase pemanfaatan ruang Satuan Ruang Strategis (SRS) di Kabupaten Bantul sesuai peraturan perundang-undangan	Persen	100	DINAS PEKERJAAN UMUM, PERUMAHAN DAN KAWASAN PERMUKIMAN
					Persentase penurunan	Persen	5,49	DINAS

No.	SASARAN DAERAH	INDIKATOR	SATUAN	TARGET PERUBAHAN 2024	INDIKATOR KINERJA PERANGKAT DAERAH (OUTCOME)	SATUAN	TARGET PERUBAHAN 2024	PERANGKAT DAERAH
					kecelakaan lalu lintas			PERHUBUNGAN
					Persentase pemanfaatan ruang Satuan Ruang Strategis (SRS) di Kabupaten Bantul sesuai peraturan perundang-undangan	Persen	100	DINAS PERHUBUNGAN
					Rasio konektivitas kabupaten	Persen	30,43	DINAS PERHUBUNGAN
					Kinerja lalu lintas Kabupaten	Angka	0,30	DINAS PERHUBUNGAN
		Kesesuaian pemanfaatan ruang	Persen	75,60	Peningkatan kinerja penyelenggaraan penataan ruang	Persen	73	DINAS KOPERASI, USAHA KECIL DAN MENENGAH, PERINDUSTRIAN DAN PERDAGANGAN
					Cakupan perencanaan penataan bangunan dan lingkungan	Persen	100	DINAS KOPERASI, USAHA KECIL DAN MENENGAH, PERINDUSTRIAN DAN PERDAGANGAN
					Cakupan perencanaan, pemanfaatan, pengawasan dan pengendalian penataan ruang	Persen	70,2	DINAS KOPERASI, USAHA KECIL DAN MENENGAH, PERINDUSTRIAN DAN PERDAGANGAN
					Cakupan perencanaan dan pemanfaatan tata ruang satuan ruang strategis Kasultanan dan	Persen	90	DINAS KOPERASI, USAHA KECIL DAN MENENGAH, PERINDUSTRIAN DAN PERDAGANGAN
					Capaian penyelenggaraan pelayanan pertanahan	Persen	77	DINAS PERTANAHAN DAN

No.	SASARAN DAERAH	INDIKATOR	SATUAN	TARGET PERUBAHAN 2024	INDIKATOR KINERJA PERANGKAT DAERAH (OUTCOME)	SATUAN	TARGET PERUBAHAN 2024	PERANGKAT DAERAH
								TATA RUANG (KUNDHA NITI MANDALA SARTA TATA SASANA)
					Penanganan sengketa tanah garapan yang dilakukan melalui mediasi	Persen	100	DINAS PERTANAHAN DAN TATA RUANG (KUNDHA NITI MANDALA SARTA TATA SASANA)
					Legalitas penatagunaan tanah (tanah Pemda, tanah SG, tanah desa, tanah warga yang dikonsolidasikan)	Persen	90	DINAS PERTANAHAN DAN TATA RUANG (KUNDHA NITI MANDALA SARTA TATA SASANA)
					Cakupan pengelolaan tanah kasultanan dan tanah kadipaten	Persen	44,74	DINAS PERTANAHAN DAN TATA RUANG (KUNDHA NITI MANDALA SARTA TATA SASANA)
8.	Terwujudnya lingkungan hidup yang berkualitas	Indeks Kualitas Lingkungan Hidup	Indeks	64,42	Indeks Kualitas Air (IKA)	Angka	41.00	DINAS LINGKUNGAN HIDUP
					Indeks Kualitas Udara (IKU)	Angka	88.00	DINAS LINGKUNGAN HIDUP
					Indeks Kualitas Lahan (IKL)	Angka	61.00	DINAS LINGKUNGAN HIDUP
					Persentase pemanfaatan ruang Satuan Ruang Strategis (SRS) di Kabupaten Bantul sesuai peraturan perundang-undangan	Persen	100	DINAS LINGKUNGAN HIDUP

No.	SASARAN DAERAH	INDIKATOR	SATUAN	TARGET PERUBAHAN 2024	INDIKATOR KINERJA PERANGKAT DAERAH (OUTCOME)	SATUAN	TARGET PERUBAHAN 2024	PERANGKAT DAERAH
					Cakupan penanganan sumber pencemaran air dan udara	Persen	80	DINAS LINGKUNGAN HIDUP
					Proporsi tutupan lahan terhadap luas wilayah keseluruhan	Persen	34	DINAS LINGKUNGAN HIDUP
					Pertumbuhan pendampingan lembaga kemasyarakatan dan institusi lingkungan hidup	Persen	5	DINAS LINGKUNGAN HIDUP
					Capaian penghargaan lingkungan hidup tingkat nasional	Penghargaan	1	DINAS LINGKUNGAN HIDUP
					Persentase ketaatan kegiatan/usaha	Persen	75	DINAS LINGKUNGAN HIDUP
					Persentase dokumen perencanaan lingkungan hidup	Persen	85,71	BADAN PENANGGULANGAN BENCANA DAERAH
					Cakupan pentaatan pengelolaan limbah B3	Persen	34,84	BADAN PENANGGULANGAN BENCANA DAERAH
					Cakupan pengawasan terhadap pelaksanaan ijin lingkungan	Persen	25	BADAN PENANGGULANGAN BENCANA DAERAH
					Cakupan penyelesaian pengaduan lingkungan hidup	Persen	100	BADAN PENANGGULANGAN BENCANA DAERAH
					Capaian pengelolaan sampah	Persen	67,65	DINAS LINGKUNGAN HIDUP
					Persentase jumlah sampah yang tertangani	Persen	45,87	

No.	SASARAN DAERAH	INDIKATOR	SATUAN	TARGET PERUBAHAN 2024	INDIKATOR KINERJA PERANGKAT DAERAH (OUTCOME)	SATUAN	TARGET PERUBAHAN 2024	PERANGKAT DAERAH
9.	Terwujudnya penurunan risiko bencana	Indeks Risiko Bencana	Indeks	148	Indeks Ketahanan Daerah	angka	0,93	BADAN PENANGGULANGAN BENCANA DAERAH
					Persentase pemanfaatan ruang Satuan Ruang Strategis (SRS) di Kabupaten Bantul sesuai peraturan perundang-undangan	persen	100	BADAN PENANGGULANGAN BENCANA DAERAH
					Persentase warga negara yang memperoleh layanan informasi rawan bencana	Persen	35	BADAN PENANGGULANGAN BENCANA DAERAH
					Persentase warga negara yang memperoleh layanan pencegahan dan kesiapsiagaan terhadap bencana	Persen	100	BADAN PENANGGULANGAN BENCANA DAERAH
					Persentase warga negara yang memperoleh layanan penyelamatan dan evakuasi korban bencana	Persen	100	BADAN PENANGGULANGAN BENCANA DAERAH
					Indeks pemulihan pascabencana	Persen	55	BADAN PENANGGULANGAN BENCANA DAERAH
					Waktu tanggap (response time) penanganan kebakaran dan penyelamatan	menit	< 15	BADAN PENANGGULANGAN BENCANA DAERAH
					Persentase pelayanan penyelamatan dan evakuasi korban kebakaran	Persen	100	BADAN PENANGGULANGAN BENCANA DAERAH
10.	Terwujudnya perlindungan bagi	Jumlah Pemerlu Pelayanan	Orang	40,611	PPKS yang dilayani dan ditangani	Persen	100	DINAS SOSIAL

No.	SASARAN DAERAH	INDIKATOR	SATUAN	TARGET PERUBAHAN 2024	INDIKATOR KINERJA PERANGKAT DAERAH (OUTCOME)	SATUAN	TARGET PERUBAHAN 2024	PERANGKAT DAERAH
	pemerlu pelayanan kesejahteraan sosial (PPKS)	Kesejahteraan Sosial (PPKS)			Persentase PSKS yang mampu menangani PPKS	Persen	75	DINAS SOSIAL
Persentase penyandang disabilitas terlantar, anak terlantar, lanjut usia terlantar dan gelandangan pengemis yang terpenuhi kebutuhan dasarnya di luar panti (Indikator SPM)					Persen	75	DINAS SOSIAL	
Cakupan pelayanan dan rehabilitasi kesejahteraan sosial yang tertangani					Persen	70	DINAS SOSIAL	
					Persentase PPKS yang masuk di DTKS penerima Jaminan dan Bantuan Sosial	Persen	70	DINAS SOSIAL
Persentase korban bencana alam dan sosial yang terpenuhi kebutuhan dasarnya pada saat dan setelah tanggap darurat bencana daerah kabupaten					Persen	100	DINAS SOSIAL	
Cakupan lembaga/organisasi masyarakat yang melaksanakan restorasi sosial nilai-nilai keperintisan, kepahlawanan, dan kesetiakawanan sosial					Persen	80	DINAS SOSIAL	
11.	Terwujudnya perlindungan bagi perempuan dan anak	Indeks Pemberdayaan Gender (IDG)	Indeks	72,66	Prevalensi korban kekerasan perempuan dan anak	Prevalensi	0,41	DINAS PEMBERDAYAAN PEREMPUAN DAN PERLINDUNGAN ANAK, PENGENDALIAN PENDUDUK DAN

No.	SASARAN DAERAH	INDIKATOR	SATUAN	TARGET PERUBAHAN 2024	INDIKATOR KINERJA PERANGKAT DAERAH (OUTCOME)	SATUAN	TARGET PERUBAHAN 2024	PERANGKAT DAERAH
								KELUARGA BERENCANA
					Capaian Desa Prima	Persen	40	DINAS PEMBERDAYAAN PEREMPUAN DAN PERLINDUNGAN ANAK, PENGENDALIAN PENDUDUK DAN KELUARGA BERENCANA
					Persentase ARG pada belanja langsung APBD	Persen	69	DINAS PEMBERDAYAAN PEREMPUAN DAN PERLINDUNGAN ANAK, PENGENDALIAN PENDUDUK DAN KELUARGA BERENCANA
					Rasio kekerasan terhadap perempuan	Angka	0.00031	DINAS PEMBERDAYAAN PEREMPUAN DAN PERLINDUNGAN ANAK, PENGENDALIAN PENDUDUK DAN KELUARGA BERENCANA
					Persentase partisipasi perempuan di lembaga	Persen	9	DINAS PEMBERDAYAAN PEREMPUAN DAN PERLINDUNGAN ANAK, PENGENDALIAN PENDUDUK DAN KELUARGA BERENCANA

No.	SASARAN DAERAH	INDIKATOR	SATUAN	TARGET PERUBAHAN 2024	INDIKATOR KINERJA PERANGKAT DAERAH (OUTCOME)	SATUAN	TARGET PERUBAHAN 2024	PERANGKAT DAERAH
		Kategori Kabupaten Layak Anak	Kategori	Utama	Nilai KLA	Angka	890	DINAS PEMBERDAYAAN PEREMPUAN DAN PERLINDUNGAN ANAK, PENGENDALIAN PENDUDUK DAN KELUARGA BERENCANA
					Cakupan desa layak anak	Kalurahan	45	DINAS PEMBERDAYAAN PEREMPUAN DAN PERLINDUNGAN ANAK, PENGENDALIAN PENDUDUK DAN KELUARGA BERENCANA
					Persentase anak korban kekerasan yang ditangani instansi terkait kabupaten	Persen	100	DINAS PEMBERDAYAAN PEREMPUAN DAN PERLINDUNGAN ANAK, PENGENDALIAN PENDUDUK DAN KELUARGA BERENCANA
					Rata-rata jumlah anak dalam keluarga	Angka	2,4	DINAS PEMBERDAYAAN PEREMPUAN DAN PERLINDUNGAN ANAK, PENGENDALIAN PENDUDUK DAN KELUARGA BERENCANA
					Angka Kelahiran Total (Total Fertility Rate (TFR))	Angka	1.64	DINAS PEMBERDAYAAN

No.	SASARAN DAERAH	INDIKATOR	SATUAN	TARGET PERUBAHAN 2024	INDIKATOR KINERJA PERANGKAT DAERAH (OUTCOME)	SATUAN	TARGET PERUBAHAN 2024	PERANGKAT DAERAH
								PEREMPUAN DAN PERLINDUNGAN ANAK, PENGENDALIAN PENDUDUK DAN KELUARGA BERENCANA
					Persentase pemakaian kontrasepsi Modern (Modern Contraceptive Prevalence Rate/mCPR)	Persen	77,2	DINAS PEMBERDAYAAN PEREMPUAN DAN PERLINDUNGAN ANAK, PENGENDALIAN PENDUDUK DAN KELUARGA BERENCANA
					Cakupan pelaksanaan pembangunan ketahanan dan kesejahteraan keluarga dalam kelompok Tribina	Persen	84,5	DINAS PEMBERDAYAAN PEREMPUAN DAN PERLINDUNGAN ANAK, PENGENDALIAN PENDUDUK DAN KELUARGA BERENCANA

Sumber: Bappeda Kabupaten Bantul, 2024, diolah

4.2 Prioritas Pembangunan Tahun 2024

Tema pembangunan Kabupaten Bantul Tahun 2024 adalah “Peningkatan Daya Saing Daerah Berbasis IPTEK untuk Pemerataan Pembangunan”, dengan prioritas pembangunan sebagai berikut:

1. Peningkatan kualitas SDM

Kualitas Sumber Daya Manusia (SDM) sangat berpengaruh terhadap tingkat keberhasilan pelaksanaan pembangunan suatu daerah, karena SDM yang berkualitas akan mampu memenangkan persaingan di era revolusi industri. Todaro (2000) dalam Afid Nurkholis: Teori Pembangunan Sumberdaya Manusia mengungkapkan bahwa sumber daya manusia dapat diukur melalui bidang pendidikan dan kesehatan. Semakin tinggi pendidikan seseorang atau semakin banyak mengikuti pelatihan maka kemampuan dan keterampilan yang dimiliki semakin tinggi pula, sementara pendidikan tinggi tanpa adanya tubuh yang sehat tidak akan menaikkan produktifitas. Kualitas pendidikan dapat dilihat dari rata-rata lama sekolah dan harapan lama sekolah, sementara dari sisi kesehatan dapat dilihat dari angka harapan hidup.

Berdasarkan data BPS tahun 2022 diketahui rata-rata lama sekolah di Kabupaten Bantul sebesar 9,59 tahun sedikit lebih tinggi dari tahun 2021 yang sebesar 9,57 tahun atau setara dengan setingkat Sekolah Menengah Pertama, sementara harapan lama sekolah adalah sebesar 15,48 tahun, mengalami peningkatan dari tahun 2021 yang sebesar 15,38 tahun, atau setara dengan mengenyam pendidikan sampai perguruan tinggi jenjang Diploma III. Meski mengalami peningkatan tetapi angka rata-rata lama sekolah masih belum mendekati angka harapan lama sekolah. Dari sektor Kesehatan Umur Harapan Hidup tahun 2022 menunjukkan angka 73,90. Lebih tinggi dari tahun 2021 yang sebesar 73,89 Peningkatan UHH ini dipengaruhi oleh multifaktor antara lain Angka Kematian Ibu, Angka Kematian Bayi, Prevalensi Balita Gizi Buruk, Prevalensi HIV /AIDS, dan Angka Kesakitan (*Incidence Rate/ IR*) DBD.

2. Peningkatan infrastruktur kewilayahan untuk mendukung pemerataan pembangunan.

Kondisi infrastuktur sangat berpengaruh terhadap pertumbuhan ekonomi suatu daerah karena merupakan prasarana distribusi barang dan jasa yang ada di masyarakat. Infrastruktur dapat berupa jalan dan jembatan, jaringan irigasi, internet dan lainnya. Peningkatan infrastruktur perlu dilakukan dalam upaya meningkatkan mobilitas masyarakat sekaligus menarik minat investor.

Berdasarkan Keputusan Bupati Bantul Nomor 609 Tahun 2022 tentang Status Jalan Kabupaten di Kabupaten Bantul, jumlah ruas jalan kabupaten Bantul tahun 2023 sebanyak 1001 ruas, dengan panjang 1.210,72 Km. Dari Panjang jalan tersebut dalam kondisi mantap adalah sepanjang 783,09 km (64,67%) sementara jalan dalam kondisi belum mantap adalah sepanjang 427,63 km (35,32%). Masih tingginya persentase kondisi jalan belum mantap akan menghambat pergerakan ekonomi masyarakat. Sementara itu data DPUPKP terkait kondisi jaringan irigasi primer yang berfungsi baik pada tahun 2023 adalah sepanjang 88.784,00 m (87,60%), sementara kondisi jaringan irigasi sekunder berfungsi baik adalah 118.958,00 m (91,15%). Pembangunan saluran irigasi sangat diperlukan untuk memberikan kontribusi terhadap ketahanan pangan, oleh karena itu harus dipastikan dalam kondisi baik agar produksi pangan dapat terpenuhi meski areal budidaya relatif jauh dari sumber air permukaan yang ada.

Selanjutnya terkait jaringan internet/intranet, pembangunan infrastruktur jaringan Fiber Optic (FO) sampai tingkat Pemerintah Desa sepanjang 144,6 km akan terus dimantapkan untuk membantu mendorong peningkatan dan pemberdayaan ekonomi desa, selain itu pembangunan titik wifi public yang terkoneksi internet selama 24 jam juga diperbanyak agar bisa dimanfaatkan oleh lebih banyak masyarakat. Data Dinas Kominfo menunjukkan sampai saat ini baru terbangun sebanyak 51 Kelompok Informasi Masyarakat (KIM) yang tersebar di Kabupaten Bantul yang telah terfasilitasi wifi, jumlah

ini tentu belum mencukupi jika dibanding dengan jumlah Kalurahan yang sebanyak 75.

3. Penguatan ekonomi inklusif dan peningkatan iklim investasi untuk mengurangi pengangguran dan pengentasan kemiskinan

Ekonomi inklusif merupakan suatu strategi untuk meningkatkan kinerja perekonomian dengan perluasan kesempatan dan kemakmuran ekonomi, serta memberi akses yang luas pada seluruh lapisan masyarakat. Bentuk program dan kegiatan yang dilakukan berupa penciptaan lapangan kerja produktif dan menguntungkan, pembangunan dan pengembangan ekonomi lokal utamanya UMKM, penyediaan jaring pengaman sosial bagi masyarakat yang tidak mampu bekerja, peningkatan pelayanan publik dasar serta dukungan kebijakan publik yang memadahi. Data DKUKMPP menunjukkan jumlah UMKM yang ada di Kabupaten Bantul adalah 86.833. Banyaknya jumlah UMKM belum diimbangi dengan pendampingan yang dilakukan oleh Pemerintah Daerah. Tahun 2022 cakupan Pembinaan yang dilakukan baru sejumlah 410 pelaku UMKM atau berkisar 0,5%. Dari jumlah yang telah dibina tersebut yang mampu naik kelas baru berjumlah 287 atau 70,1%

4. Pengelolaan lingkungan hidup dan resiko bencana

Indeks Kualitas Lingkungan Hidup (IKLH) digunakan untuk menilai kinerja program perbaikan kualitas lingkungan hidup. IKLH merupakan bahan informasi pada proses pengambilan kebijakan yang berkaitan dengan perlindungan dan pengelolaan lingkungan hidup. Indikator untuk mengukur IKLH terdiri dari Indeks Kualitas Air (IKA), Indeks Kualitas Udara (IKU) dan indeks tutupan lahan yang diukur berdasarkan luas tutupan hutan. Capaian IKLH Kabupaten Bantul tahun 2023 adalah sebesar 63,68, mengalami peningkatan dari tahun 2022 yang sebesar 62,84. Meski kondisi ini masih dalam kategori cukup baik namun perlu penanganan segera agar tidak semakin memburuk dan berdampak negatif bagi kehidupan.

Masalah lain yang perlu mendapat perhatian selain pengelolaan lingkungan hidup adalah pengelolaan resiko bencana. Bantul merupakan daerah yang memiliki banyak potensi bencana seperti banjir, tanah longsor, gempa bumi, serta tsunami, namun sebagian masyarakatnya masih belum memiliki pengetahuan yang cukup terkait pengelolaan resiko bencana.

Data dari BNPB tahun 2023 menunjukkan nilai Indeks Resiko Bencana tahun 2022 adalah 167,97 yang tergolong kategori tinggi, lebih tinggi dari tahun 2021 yang sebesar 157,30. Nilai ini tidak sebanding dengan nilai Indeks Ketahanan Daerah (IKD) yang dilakukan berdasar penilaian terhadap 71 indikator, nilai IKD baru sebesar 0,5 masuk dalam kategori sedang.

5. Pemantapan layanan publik berbasis Teknologi Informasi

Era perkembangan teknologi dan informasi yang begitu pesat memberi peluang kepada pemerintah untuk melakukan inovasi pembangunan aparatur negara melalui penerapan Sistem Informasi Pemerintahan Berbasis Elektronik (SPBE). Penerapan SPBE ditujukan untuk mewujudkan proses kerja yang efisien dan efektif serta meningkatkan kualitas pelayanan publik. SPBE akan membawa dampak besar bagi masyarakat pengguna layanan, dengan memunculkan berbagai inovasi layanan publik.

Berdasarkan hasil evaluasi SPBE tahun 2021 yang dilaksanakan oleh Kementerian PANRB, capaian indeks SPBE Kabupaten Bantul sebesar 3,62 (sangat baik) dari skala 5. Nilai ini berlaku juga untuk tahun 2022 karena penilaian evaluasi SPBE dilaksanakan 2 tahun sekali.

Meski demikian permasalahan terkait integrasi berbagai macam aplikasi yang ada di masing-masing Organisasi Perangkat Daerah masih belum seluruhnya terintegrasi, oleh karena itu upaya untuk pengintegrasian masih harus terus dilakukan mengingat Peraturan Presiden No. 95 Tahun 2018 tentang Sistem Pemerintahan Berbasis Elektronik mengamanatkan setiap Pemerintah Daerah dalam perencanaan pembangunan dan pengembangan aplikasi harus

didasarkan pada arsitektur SPBE agar SPBE menjadi terpadu sehingga tercipta proses bisnis pemerintahan yang terintegrasi antara instansi pusat dan pemerintah daerah.

6. Sukses penyelenggaraan Pemilu Legislatif dan Pilkada

Pemilu Presiden-Wakil Presiden, anggota DPR, DPD Dan DPRD akan diselenggarakan pada tanggal 14 Februari 2024, sementara Pilkada serentak diselenggarakan pada tanggal 27 November 2024.

Berdasar pengalaman pelaksanaan pemilu sebelumnya berbagai macam permasalahan yang ada diantaranya adalah validasi data pemilih, pendistribusian logistik, politik uang, beban tugas KPPS, penyebaran hoax, teknis persiapan Pemilu, partisipasi pemilih, transparansi, dan masalah masa kampanye. Untuk mencegah terjadinya berbagai masalah agar penyelenggaraan Pemilu berlangsung sesuai aturan yang ada maka perlu dilakukan persiapan yang cukup.

Selanjutnya untuk melaksanakan prioritas pembangunan tersebut maka disusun sasaran Perangkat Daerah (PD). Masing-masing PD merencanakan program kegiatan untuk mendukung tercapainya sasaran. Keberhasilan setiap sasaran daerah yang telah ditetapkan ditentukan oleh keberhasilan program pembangunan daerah yang dilaksanakan oleh PD sesuai dengan urusan serta tugas pokok dan fungsi PD. Rencana program yang diselenggarakan oleh PD selain merupakan program prioritas juga berhubungan dengan pemenuhan kebutuhan dasar dan syarat layanan minimal. Interkoneksi Pendekatan Rancangan Prioritas dan sasaran Kabupaten Bantul dengan sasaran dan program prioritas Perangkat Daerah tahun 2024 sebagaimana disajikan dalam tabel berikut:

Tabel 4.2 Penandingan Prioritas dengan Sasaran Daerah, Sasaran dan Program perangkat Daerah Kabupaten Bantul Tahun 2024

PRIORITAS KABUPATEN BANTUL	SASARAN DAERAH	SASARAN PD	PROGRAM	PERANGKAT DAERAH
1. Peningkatan kualitas SDM	Terwujudnya pemerataan dan daya saing pendidikan	1. Meningkatnya partisipasi dalam pendidikan PAUD	Program Pengelolaan Pendidikan	Dinas Pendidikan, Kepemudaan dan Olahraga
		2. Meningkatnya partisipasi dalam pendidikan dasar		
		3. Meningkatnya partisipasi dalam pendidikan kesetaraan		
			Program Pendidik dan Tenaga Kependidikan	
			Program Penyelenggaraan Keistimewaan Yogyakarta Urusan Kebudayaan	
		Meningkatnya jumlah kunjungan pemustaka	Program Pembinaan Perpustakaan	Dinas Perpustakaan dan Kearsipan
		Meningkatnya prestasi olahraga	Program Pengembangan Kapasitas Daya Saing Keolahragaan	Dinas Pendidikan, Kepemudaan dan Olahraga
		Meningkatnya partisipasi pemuda dalam organisasi kepemudaan dan organisasi sosial kemasyarakatan	Program Pengembangan Kapasitas Daya Saing Kepemudaan	
		Program Pengembangan Kapasitas Kepramukaan		
	Terwujudnya derajat kesehatan masyarakat yang tinggi	Meningkatnya kualitas pelayanan kesehatan	Program Pemenuhan Upaya Kesehatan Perorangan dan Upaya Kesehatan Masyarakat	Dinas Kesehatan
			Program Sediaan Farmasi, Alat Kesehatan dan Makanan Minuman	
			Program Pemenuhan Upaya Kesehatan Perorangan dan Upaya Kesehatan Masyarakat	UPTD Jamkesda
			Program Pemenuhan Upaya Kesehatan	UPTD Labkesda

PRIORITAS KABUPATEN BANTUL	SASARAN DAERAH	SASARAN PD	PROGRAM	PERANGKAT DAERAH
			Perorangan dan Upaya Kesehatan Masyarakat	
			Program Penunjang Urusan Pemerintahan Daerah Kabupaten/Kota	27 Puskesmas
		Meningkatnya pembudayaan masyarakat sehat	Program Peningkatan Kapasitas Sumber Daya Manusia Kesehatan	Dinas Kesehatan
			Program Pemberdayaan Masyarakat Bidang Kesehatan	
			Program Penyelenggaraan Keistimewaan Yogyakarta Urusan Kebudayaan	
			Program Pemenuhan Upaya Kesehatan Perorangan dan Upaya Kesehatan Masyarakat	27 Puskesmas
	Terwujudnya pelestarian dan pengembangan budaya daerah	Meningkatnya pembinaan kebudayaan daerah	Program Penyelenggaraan Keistimewaan Yogyakarta Urusan Kebudayaan	Dinas Kebudayaan (Kundha Kabudayan)
	Terwujudnya perlindungan bagi perempuan dan anak	Meningkatnya perlindungan terhadap perempuan dan anak	Program Penyelenggaraan Keistimewaan Yogyakarta Urusan Kebudayaan	Dinas Pemberdayaan Perempuan dan Perlindungan Anak, Pengendalian Penduduk dan Keluarga Berencana
			Program Pengarus Utamaan Gender dan Pemberdayaan Perempuan	
			Program Perlindungan Perempuan	
			Program Pengelolaan Sistem Data Gender dan	

PRIORITAS KABUPATEN BANTUL	SASARAN DAERAH	SASARAN PD	PROGRAM	PERANGKAT DAERAH
			Anak	
		Meningkatnya nilai evaluasi KLA	Program Pemenuhan Hak Anak (PHA) Program Perlindungan Khusus Anak	
		Kelahiran penduduk terkendali	Program Pengendalian Penduduk	
			Program Pembinaan Keluarga Berencana (KB)	
			Program Pemberdayaan dan Peningkatan Keluarga Sejahtera (KS)	
Terwujudnya derajat kesehatan masyarakat yang tinggi	Menurunnya angka kematian	Program Penunjang Urusan Pemerintahan Daerah Kabupaten/Kota Program Pemenuhan Upaya Kesehatan Perorangan dan Upaya Kesehatan Masyarakat	Rumah Sakit Panembahan Senopati	
2. Peningkatan infrastruktur kewilayahan untuk mendukung pemerataan pembangunan	Terpenuhinya kualitas sarana prasarana publik	Meningkatnya kualitas sarana dan prasarana publik	Program Pengembangan Permukiman	Dinas Pekerjaan Umum, Perumahan dan Kawasan Permukiman
			Program Penyelenggaraan Jalan	
			Program Penyelenggaraan Keistimewaan Yogyakarta Urusan Kebudayaan	
			Program Penataan Bangunan Gedung	
			Program Pengembangan Jasa Konstruksi	
			Program Pengelolaan Sumber Daya Air (SDA)	
			Program Pengelolaan dan Pengembangan	

PRIORITAS KABUPATEN BANTUL	SASARAN DAERAH	SASARAN PD	PROGRAM	PERANGKAT DAERAH
			Sistem Penyediaan Air Minum	
			Program Pengembangan Sistem dan Pengelolaan Persampahan Regional	
			Program Pengelolaan dan Pengembangan Sistem Air Limbah	
			Program Pengelolaan dan Pengembangan Sistem Drainase	
			Program Pengembangan Perumahan	
			Program Kawasan Permukiman	
			Program Perumahan dan Kawasan Permukiman Kumuh	
			Program Peningkatan Prasarana, Sarana dan Utilitas Umum (PSU)	
			Program Penyelenggaraan Keistimewaan Yogyakarta Urusan Tata Ruang	
	Terpenuhinya kualitas sarana prasarana publik	Meningkatnya keselamatan lalu lintas	Program Penyelenggaraan Keistimewaan Yogyakarta Urusan Tata Ruang	Dinas Perhubungan
	Terpenuhinya kualitas sarana prasarana publik	Meningkatnya kinerja penyelenggaraan penataan ruang	Program Penataan Bangunan dan Lingkungannya	Dinas Pertanahan dan Tata Ruang (Kundha Niti Mandala Sarta Tata

PRIORITAS KABUPATEN BANTUL	SASARAN DAERAH	SASARAN PD	PROGRAM	PERANGKAT DAERAH
			Program Penyelenggaraan Penataan Ruang Program Penyelenggaraan Keistimewaan Yogyakarta Urusan Tata Ruang Program Penyelesaian Sengketa Tanah Garapan Program Penatagunaan Tanah Program Penyelenggaraan Keistimewaan Yogyakarta Urusan Pertanahan	Sasana)
3. Penguatan ekonomi inklusif dan peningkatan iklim investasi untuk mengurangi pengangguran dan pengentasan kemiskinan.	Terwujudnya pemerataan pendapatan	Terpenuhinya kebutuhan perikanan masyarakat Meningkatnya jaringan ekonomi kreatif	Program Penyelenggaraan Keistimewaan Yogyakarta Urusan Kebudayaan Program Pengelolaan Perikanan Tangkap Program Pengelolaan Perikanan Budidaya Program Pengawasan Sumber Daya Kelautan dan Perikanan Program Pengolahan dan Pemasaran Hasil Perikanan Program Pengembangan Ekonomi Kreatif Melalui Pemanfaatan dan Perlindungan Hak	Dinas Kelautan dan Perikanan Dinas Pariwisata

PRIORITAS KABUPATEN BANTUL	SASARAN DAERAH	SASARAN PD	PROGRAM	PERANGKAT DAERAH
			Kekayaan Intelektual	
		Meningkatnya kualitas pariwisata	Program Pengembangan Sumber Daya Pariwisata dan Ekonomi Kreatif	
			Program Penyelenggaraan Keistimewaan Yogyakarta Urusan Kebudayaan	
			Program Penyelenggaraan Keistimewaan Yogyakarta Urusan Tata Ruang	
			Program Peningkatan Daya Tarik Destinasi Pariwisata	
			Program Pemasaran Pariwisata	
	Terwujudnya pemerataan pendapatan	Meningkatnya kualitas pangan masyarakat	Program Penyelenggaraan Keistimewaan Yogyakarta Urusan Kebudayaan	Dinas Ketahanan Pangan dan Pertanian
			Program Pengelolaan Sumber Daya Ekonomi Untuk Kedaulatan dan Kemandirian Pangan	
			Program Peningkatan Diversifikasi dan Ketahanan Pangan Masyarakat	
			Program Penanganan Kerawanan Pangan	
			Program Pengawasan Keamanan Pangan	
		Meningkatnya produksi pertanian	Program Penyelenggaraan	

PRIORITAS KABUPATEN BANTUL	SASARAN DAERAH	SASARAN PD	PROGRAM	PERANGKAT DAERAH
			Keistimewaan Yogyakarta Urusan Tata Ruang	
			Program Penyediaan dan Pengembangan Sarana Pertanian	
			Program Penyediaan dan Pengembangan Prasarana Pertanian	
			Program Pengendalian Kesehatan Hewan dan Kesehatan Masyarakat Veteriner	
			Program Pengendalian dan Penanggulangan Bencana Pertanian	
			Program Perizinan Usaha Pertanian	
			Program Penyuluhan Pertanian	
	Terwujudnya pemerataan pendapatan	Meningkatnya kontribusi sektor perdagangan terhadap PDRB	Program Perizinan dan Pendaftaran Perusahaan	Dinas Koperasi, Usaha Kecil dan Menengah, Perindustrian dan Perdagangan
			Program Peningkatan Sarana Distribusi Perdagangan	
			Program Stabilisasi Harga Barang Kebutuhan Pokok dan Barang Penting	
			Program Pengembangan Ekspor	
			Program Standardisasi dan Perlindungan Konsumen	
			Program Penggunaan dan Pemasaran Produk	

PRIORITAS KABUPATEN BANTUL	SASARAN DAERAH	SASARAN PD	PROGRAM	PERANGKAT DAERAH
			Dalam Negeri	
		Meningkatnya koperasi yang berkualitas	Program Pelayanan Izin Usaha Simpan Pinjam Program Pengawasan dan Pemeriksaan Koperasi Program Penilaian Kesehatan KSP/SP Program Pendidikan dan Latihan Perkoperasian Program Pemberdayaan dan Perlindungan Koperasi	
		Meningkatnya kualitas UMKM	Program Pemberdayaan Usaha Menengah, Usaha Kecil, dan Usaha Mikro (UMKM) Program Pengembangan UMKM Program Penyelenggaraan Keistimewaan Yogyakarta Urusan Kebudayaan	
		Meningkatnya Pertumbuhan Industri	Program Perencanaan dan Pembangunan Industri Program Pengendalian Izin Usaha Industri Program Pengelolaan Sistem Informasi Industri Nasional	
	Terwujudnya perlindungan bagi perempuan dan anak	Meningkatnya serapan tenaga kerja	Program Pelatihan Kerja dan Produktivitas Tenaga Kerja Program Penempatan Tenaga Kerja Program Hubungan	Dinas Tenaga Kerja dan Transmigrasi

PRIORITAS KABUPATEN BANTUL	SASARAN DAERAH	SASARAN PD	PROGRAM	PERANGKAT DAERAH
			Industrial Program Pembangunan Kawasan Transmigrasi Program Pengendalian Pelaksanaan Penanaman Modal	
	Terwujudnya perlindungan bagi perempuan dan anak		Program Pemberdayaan Lembaga Kemasyarakatan, Lembaga Adat dan Masyarakat Hukum Adat	Dinas Pemberdayaan Masyarakat dan Kalurahan
	Terwujudnya perlindungan bagi pemerlu pelayanan kesejahteraan sosial (PPKS)	Meningkatnya penanganan dan pelayanan Pemerlu Pelayanan Kesejahteraan Sosial (PPKS)	Program Pemberdayaan Sosial Program Rehabilitasi Sosial Program Perlindungan dan Jaminan Sosial Program Penanganan Bencana Program Pengelolaan Taman Makam Pahlawan	Dinas Sosial
4. Pengelolaan lingkungan hidup dan resiko bencana	Terwujudnya lingkungan hidup yang berkualitas	Meningkatnya perlindungan dan pengelolaan lingkungan hidup	Program Penyelenggaraan Keistimewaan Yogyakarta Urusan Tata Ruang Program Pengendalian Pencemaran dan/atau Kerusakan Lingkungan Hidup	Dinas Lingkungan Hidup
			Program Pengelolaan Keanekaragaman Hayati (Kehati) Program Peningkatan Pendidikan, Pelatihan dan Penyuluhan	

PRIORITAS KABUPATEN BANTUL	SASARAN DAERAH	SASARAN PD	PROGRAM	PERANGKAT DAERAH
			Lingkungan Hidup Untuk Masyarakat Program Penghargaan Lingkungan Hidup untuk Masyarakat Program Perencanaan Lingkungan Hidup Program Pengendalian Bahan Berbahaya dan Beracun (B3) dan Limbah Bahan Berbahaya dan Beracun (Limbah B3) Program Pembinaan dan Pengawasan Terhadap Izin Lingkungan dan Izin Perlindungan dan Pengelolaan Lingkungan Hidup (PPLH) Program Penanganan Pengaduan Lingkungan Hidup Program Pengelolaan Persampahan	
	Terwujudnya penurunan risiko bencana	Meningkatnya Ketahanan Daerah dalam Penanggulangan Bencana	Program Penyelenggaraan Keistimewaan Yogyakarta Urusan Tata Ruang Program Penanggulangan Bencana	Badan Penanggulangan Bencana Daerah
		Meningkatnya Kualitas Penanganan Kebakaran dan Penyelamatan	Program Pencegahan, Penanggulangan, Penyelamatan Kebakaran dan Penyelamatan Non Kebakaran	

PRIORITAS KABUPATEN BANTUL	SASARAN DAERAH	SASARAN PD	PROGRAM	PERANGKAT DAERAH
5. Pemantapan layanan publik berbasis teknologi informasi	Terwujudnya penyelenggaraan pemerintahan yang berkinerja tinggi dan akuntabel	Meningkatnya kualitas layanan publik terkait pelayanan komunikasi dan informatika	Program Informasi dan Komunikasi Publik	Dinas Komunikasi dan Informatika
		Tersedianya infrastruktur TIK yang memadai	Program Penyelenggaraan Keistimewaan Yogyakarta Urusan Kebudayaan	
		Pengembangan aplikasi dan statistik	Program Aplikasi Informatika	
			Program Penyelenggaraan Statistik Sektoral Program Penyelenggaraan Persandian Untuk Pengamanan Informasi	
5. Pemantapan layanan publik berbasis teknologi informasi	Terwujudnya kehidupan masyarakat yang harmonis	Meningkatnya ketentraman dan ketertiban umum masyarakat	Program Penyelenggaraan Keistimewaan Yogyakarta Urusan Kebudayaan	Satuan Polisi Pamong Praja
5. Pemantapan layanan publik berbasis teknologi informasi	Terwujudnya penyelenggaraan pemerintahan yang berkinerja tinggi dan akuntabel	Meningkatnya pelayanan administrasi kependudukan	Program Pendaftaran Penduduk	Dinas Kependudukan dan Pencatatan Sipil
			Program Pencatatan Sipil	
			Program Pengelolaan Profil Kependudukan	
			Program Pengelolaan Informasi Administrasi Kependudukan	
5. Pemantapan layanan publik berbasis teknologi informasi	Terwujudnya perlindungan bagi perempuan dan anak	Meningkatnya jumlah Desa Mandiri	Program Penataan Desa	Dinas Pemberdayaan Masyarakat dan Kalurahan
			Program Peningkatan Kerjasama Desa	
			Program Administrasi Pemerintahan Desa	

PRIORITAS KABUPATEN BANTUL	SASARAN DAERAH	SASARAN PD	PROGRAM	PERANGKAT DAERAH
			Program Penyelenggaraan Keistimewaan Yogyakarta Urusan Pertanahan	
			Program Penyelenggaraan Keistimewaan Yogyakarta Urusan Kelembagaan dan Ketatalaksanaan	
5. Pemantapan layanan publik berbasis teknologi informasi	Terwujudnya pemerataan pendapatan	Meningkatnya nilai investasi	Program Pengembangan Iklim Penanaman Modal	Dinas Penanaman Modal dan Pelayanan Terpadu Satu Pintu
	Terwujudnya penyelenggaraan pemerintahan yang berkinerja tinggi dan akuntabel	Meningkatnya kualitas Pelayanan Terpadu	Program Pelayanan Penanaman Modal Program Pengelolaan Data dan Sistem Informasi Penanaman Modal	
5. Pemantapan layanan publik berbasis teknologi informasi	Terwujudnya penyelenggaraan pemerintahan yang berkinerja tinggi dan akuntabel	Meningkatnya kualitas pelayanan administrasi pada masyarakat	Program Penyelenggaraan Keistimewaan Yogyakarta Urusan Kelembagaan dan Ketatalaksanaan Program Penyelenggaraan Pemerintahan dan Pelayanan Publik	Kapanewon
			Program Pemberdayaan Masyarakat Desa dan Kelurahan Program Koordinasi Ketentraman dan Ketertiban Umum Program	

PRIORITAS KABUPATEN BANTUL	SASARAN DAERAH	SASARAN PD	PROGRAM	PERANGKAT DAERAH
			Penyelenggaraan Urusan Pemerintahan Umum	
5. Pemantapan layanan publik berbasis teknologi informasi	Terwujudnya penyelenggaraan pemerintahan yang berkinerja tinggi dan akuntabel	Meningkatnya kualitas pengelolaan keuangan dan barang milik daerah	Program Penyelenggaraan Keistimewaan Yogyakarta Urusan Kelembagaan dan Ketatalaksanaan	Badan Pengelolaan Keuangan, Pendapatan dan Aset Daerah
			Program Pengelolaan Keuangan Daerah	
			Program Pengelolaan Barang Milik Daerah	
		Meningkatnya kemampuan keuangan daerah	Program Pengelolaan Pendapatan Daerah	
5. Pemantapan layanan publik berbasis teknologi informasi	Terwujudnya kehidupan masyarakat yang harmonis	Meningkatnya kondusifitas masyarakat	Program Penguatan Ideologi Pancasila dan Karakter Kebangsaan	Badan Kesatuan Bangsa dan Politik
			Program Pemberdayaan dan Pengawasan Organisasi Masyarakat	
			Program Pembinaan dan Pengembangan Ketahanan Ekonomi, Sosial, dan Budaya	
		Meningkatnya kondusifitas masyarakat	Program Peningkatan Kewaspadaan Nasional dan Peningkatan Kualitas dan Fasilitasi Penanganan Konflik Sosial	
			Program Penyelenggaraan Keistimewaan Yogyakarta Urusan Kebudayaan	
5. Pemantapan layanan	Terwujudnya	Meningkatnya kualitas perencanaan,	Program	Badan Perencanaan

PRIORITAS KABUPATEN BANTUL	SASARAN DAERAH	SASARAN PD	PROGRAM	PERANGKAT DAERAH	
publik berbasis teknologi informasi	penyelenggaraan pemerintahan yang berkinerja tinggi dan akuntabel	pengendalian dan evaluasi pembangunan daerah	Penyelenggaraan Keistimewaan Yogyakarta Urusan Kelembagaan dan Ketatalaksanaan	Pembangunan Daerah	
			Program Penyelenggaraan Keistimewaan Yogyakarta Urusan Kebudayaan		
			Program Perencanaan, Pengendalian dan Evaluasi Pembangunan Daerah		
	Terwujudnya penyelenggaraan pemerintahan yang berkinerja tinggi dan akuntabel	Meningkatnya profesionalisme ASN	Program Koordinasi dan Sinkronisasi Perencanaan Pembangunan Daerah		Badan Kepegawaian dan Pengembangan Sumberdaya Manusia
			Program Penelitian dan Pengembangan Daerah		
			Program Penyelenggaraan Keistimewaan Yogyakarta Urusan Kelembagaan dan Ketatalaksanaan		
Terwujudnya penyelenggaraan pemerintahan yang berkinerja tinggi dan akuntabel	Meningkatnya Transparansi Efektivitas dan Efisiensi Birokrasi		Program Kepegawaian Daerah	Inspektorat Daerah	
			Program Penyelenggaraan Keistimewaan Yogyakarta Urusan Kelembagaan Dan Ketatalaksanaan		
			Program Penyelenggaraan Pengawasan		
			Program Perumusan		

PRIORITAS KABUPATEN BANTUL	SASARAN DAERAH	SASARAN PD	PROGRAM	PERANGKAT DAERAH
			Kebijakan, Pendampingan dan Asistensi	
	Terwujudnya penyelenggaraan pemerintahan yang berkinerja tinggi dan akuntabel	Meningkatnya kinerja penyelenggaraan Pemerintah Daerah	Program Penunjang Urusan Pemerintahan Daerah Kabupaten/Kota	Sekretariat Daerah - Bagian Umum dan Protokol
Sekretariat Daerah - Bagian Organisasi				
Sekretariat Daerah - Bagian Perencanaan dan Keuangan				
Program Pemerintahan dan Kesejahteraan Rakyat			Sekretariat Daerah - Bagian Tata Pemerintahan	
Sekretariat Daerah - Bagian Hukum				
Sekretariat Daerah - Bagian Kesejahteraan Rakyat				
Program Perekonomian dan Pembangunan			Sekretariat Daerah - Bagian Perekonomian Pembangunan dan SDA	
Sekretariat Daerah - Bagian Pengadaan Barang dan Jasa				
Program Penyelenggaraan Keistimewaan Yogyakarta Urusan Kelembagaan dan Ketatalaksanaan			Sekretariat Daerah - Bagian Tata Pemerintahan	
Sekretariat Daerah - Bagian Hukum				
Sekretariat Daerah - Bagian Organisasi				
Terwujudnya		Meningkatnya Penyelenggaraan Kearsipan	Program Pengelolaan	Dinas Perpustakaan dan

PRIORITAS KABUPATEN BANTUL	SASARAN DAERAH	SASARAN PD	PROGRAM	PERANGKAT DAERAH
	penyelenggaraan pemerintahan yang berkinerja tinggi dan akuntabel	Sesuai Standar	Arsip	Kearsipan
			Program Perlindungan dan Penyelamatan Arsip	
	Terwujudnya kehidupan masyarakat yang harmonis	Meningkatnya fasilitasi pembahasan produk hukum DPRD	Program Dukungan Pelaksanaan Tugas dan Fungsi DPRD	Sekretariat DPRD
6.Sukses Penyelenggaraan Pemilu Legislatif dan Pemilukada	Terwujudnya kehidupan masyarakat yang harmonis	Meningkatnya partisipasi pemilih dalam pemilu sampai semua jenjang pemerintahan	Program Peningkatan Peran Partai Politik dan Lembaga Pendidikan Melalui Pendidikan Politik dan Pengembangan Etika Serta Budaya Politik	Badan Kesatuan Bangsa dan Politik
	Terwujudnya kehidupan masyarakat yang harmonis	Meningkatnya ketentraman dan ketertiban umum masyarakat	Program Peningkatan Ketenteraman dan Ketertiban Umum	Satuan Polisi Pamong Praja

Sumber: Bappeda Kabupaten Bantul, 2024, diolah

BAB V

RENCANA KERJA

DAN PENDANAAN DAERAH

Hasil perumusan permasalahan pembangunan daerah berdasarkan evaluasi terhadap hasil RKPD Tahun 2024 sampai dengan triwulan II. diperlukan perubahan rencana program dan kegiatan prioritas pada setiap Perangkat Daerah. Perubahan tersebut meliputi:

a. Belanja

- 1) penambahan kegiatan bersumber DBHCHT dan SiLPA DAK Non Fisik Tahun 2022.
- 2) pergeseran pagu antar kegiatan/sub kegiatan ataupun belanja;
- 3) penambahan dan pengurangan pagu kegiatan/sub kegiatan;
- 4) penambahan dan pengurangan target kinerja;
- 5) perubahan lokasi kegiatan; dan
- 6) perubahan kelompok sasaran kegiatan.

b. Pendapatan

Penyesuaian target pendapatan dan dana transfer daerah.

c. Pembiayaan

Penyertaan modal pada PD Aneka Dharma.

Rencana perubahan anggaran pada perangkat daerah dalam Perubahan RKPD Tahun 2024 sebagai berikut:

Tabel 5.1 Rekapitulasi Rencana Perubahan Anggaran pada Perangkat Daerah dalam Perubahan RKPD Tahun 2024

Perangkat Daerah	Sebelum Perubahan	Sesudah Perubahan
Dinas Pendidikan, Kepemudaan dan Olahraga	442.029.768.450	768.506.424.409
RSUD Panembahan Senopati	187.183.142.687	272.614.136.007
RSUD Saras Adyatma	-	40.166.668.969
Dinas Kesehatan	223.675.997.029	295.927.767.293
Dinas Pekerjaan Umum, Perumahan dan Kawasan Pemukiman	193.188.429.602	179.048.363.694
Satuan Polisi Pamong Praja	16.296.072.746	16.655.803.316
Badan Penanggulangan Bencana Daerah	14.954.684.837	17.005.151.467

Perangkat Daerah	Sebelum Perubahan	Sesudah Perubahan
Dinas Sosial	23.303.355.839	22.137.095.415
Dinas Tenaga Kerja dan Transmigrasi	29.595.649.953	70.910.746.452
Dinas Pemberdayaan Perempuan dan Perlindungan Anak, Pengendalian Penduduk Dan Keluarga Berencana	10.895.929.503	19.829.502.998
Dinas Ketahanan Pangan dan Pertanian	42.978.031.682	39.787.880.676
Dinas Pertanahan dan Tata Ruang (Kundha Niti Mandala Sarta Tata Sasana)	17.836.979.103	16.166.283.846
Dinas Lingkungan Hidup	44.330.477.626	54.433.531.247
Dinas Kependudukan dan Pencatatan Sipil	11.540.253.933	10.768.708.801
Dinas Pemberdayaan Masyarakat dan Kalurahan	18.934.170.097	16.389.352.212
Dinas Perhubungan	29.883.997.695	31.736.534.253
Dinas Komunikasi dan Informatika	25.894.584.019	26.780.769.446
Dinas Koperasi Usaha Kecil dan Menengah, Perindustrian dan Perdagangan	33.102.073.404	31.355.714.041
Dinas Penanaman Modal dan Pelayanan Terpadu Satu Pintu	7.194.507.781	8.087.635.675
Dinas Kebudayaan (Kundha Kabudayan)	29.939.425.575	23.258.453.355
Dinas Perpustakaan dan Kearsipan	7.995.753.231	18.376.111.824
Dinas Kelautan dan Perikanan	10.513.191.960	13.393.037.143
Dinas Pariwisata	15.912.933.087	24.828.657.174
Sekretariat Daerah	50.414.988.222	48.257.472.424
Sekretariat Dewan Perwakilan Rakyat Daerah	49.306.887.916	66.223.110.630
Badan Perencanaan Pembangunan Daerah	14.697.130.463	13.269.751.233
Badan Pengelolaan Keuangan, Pendapatan dan Aset Daerah	430.578.216.857	451.852.255.276
Badan Kepegawaian dan Pengembangan Sumberdaya Manusia	17.379.145.855	16.182.884.884
Inspektorat Daerah	12.770.261.629	12.841.054.145
Kapanewon Piyungan	3.996.810.351	3.515.433.533
Kapanewon Dlingo	3.894.547.740	3.686.925.448
Kapanewon Imogiri	3.781.060.527	3.914.527.961
Kapanewon Pandak	3.644.249.598	3.590.367.683
Kapanewon Bantul	3.451.421.332	3.664.277.952
Kapanewon Kretek	3.951.676.538	3.956.447.931
Kapanewon Bambanglipuro	3.635.979.220	3.640.899.772

Perangkat Daerah	Sebelum Perubahan	Sesudah Perubahan
Kapanewon Jetis	3.360.142.329	3.369.881.277
Kapanewon Kasihan	4.012.474.049	4.126.704.836
Kapanewon Pleret	3.427.190.340	3.520.992.838
Kapanewon Pajangan	3.803.416.017	3.527.038.710
Kapanewon Sanden	3.396.194.770	3.343.540.247
Kapanewon Sedayu	3.773.124.907	3.645.899.860
Kapanewon Sewon	3.804.472.880	3.878.399.780
Kapanewon Srandakan	3.598.100.374	3.503.593.259
Kapanewon Banguntapan	4.149.899.395	4.015.427.695
Kapanewon Pundong	3.696.743.848	3.490.737.668
Badan Kesatuan Bangsa dan Politik	57.502.140.683	40.750.286.868
	2.133.205.685.679	2.729.932.241.623

Sumber: Aplikasi SIPD. 2024

Rencana perubahan anggaran secara rinci disajikan dalam tabel sebagai berikut

Tabel 5.2 Anggaran Bersumber Dana Keistimewaan Tahun 2024

No	Urusan/Perangkat Daerah	Program	Kegiatan	Subkegiatan	Aktivitas Menjadi			Anggaran
					Aktivitas	Target	Satuan	
I	URUSAN KELEMBAGAAN							4.134.495.000
	BAGIAN ORGANISASI SETDA KAB. BANTUL							205.945.000
		Penyelenggaraan Keistimewaan Yogyakarta Urusan Kelembagaan dan Ketatalaksanaan	Penataan Kelembagaan dan Ketatalaksanaan Urusan Keistimewaan	Penataan Bentuk Kelembagaan Asli Kabupaten/Kota	Dokumen Evaluasi Kelembagaan Perangkat Daerah Pengampu Urusan Keistimewaan	1	dokumen	100.000.000
		Penyelenggaraan Keistimewaan Yogyakarta Urusan Kelembagaan dan Ketatalaksanaan	Peningkatan Budaya Pemerintahan	Implementasi Budaya Pemerintahan Kabupaten/Kota	Jumlah PD dengan tingkat implementasi Budaya Pemerintahan berkategori baik	10	PD (dari 54 PD)	105.945.000
	BAGIAN HUKUM SETDA KAB. BANTUL							187.700.000
		Penyelenggaraan Keistimewaan Yogyakarta Urusan Kelembagaan dan Ketatalaksanaan	Penataan Kelembagaan dan Ketatalaksanaan Urusan Keistimewaan	Penyusunan Rancangan Produk Hukum Kabupaten/Kota Tindak Lanjut Pelaksanaan Kewenangan Keistimewaan	1. Jumlah Fasilitas penyusunan produk hukum tindak lanjut pelaksanaan keistimewaan 2. Sosialisasi produk hukum tindak lanjut pelaksanaan keistimewaan	1. 2 2. 200	1. dokumen 2. orang	105.700.000
		Penyelenggaraan Keistimewaan Yogyakarta Urusan	Penataan Kelembagaan dan Ketatalaksanaan	Pengawasan Produk Hukum Kalurahan Tindak Lanjut Pelaksanaan	1. Jumlah dokumen Hasil Pengawasan produk hukum	1. 1 2. 150	1. dokumen 2. Orang	82.000.000

No	Urusan/Perangkat Daerah	Program	Kegiatan	Subkegiatan	Aktivitas Menjadi			Anggaran
					Aktivitas	Target	Satuan	
		Kelembagaan dan Ketatalaksanaan	an Urusan Keistimewaan	Kewenangan Keistimewaan	Kalurahan 2. Bimbingan Teknis Penyusunan Produk hukum di 75 Kalurahan			
	BAGIAN TATA PEMERINTAHAN SETDA KAB. BANTUL							136.200.000
		Penyelenggaraan Keistimewaan Yogyakarta Urusan Kelembagaan dan Ketatalaksanaan	Penataan Kelembagaan dan Ketatalaksanaan Urusan Keistimewaan	Penerapan dan pendampingan keistimewaan di Kapanewon/Kemantren dan Kalurahan/Kelurahan	Jumlah Kapanewon yang berkinerja baik	7	Kapanewon (dari 17 Kapanewon)	136.200.000
	BAPPEDA KAB. BANTUL							269.650.000
		Penyelenggaraan Keistimewaan Yogyakarta Urusan Kelembagaan dan Ketatalaksanaan	Perencanaan dan Pengendalian Pelaksanaan Kegiatan Keistimewaan	Penyusunan Rencana Program dan Kegiatan Keistimewaan	1. Usulan Rencana Perubahan Program dan Kegiatan Keistimewaan Tahun 2024 2. Usulan Rencana Program dan Kegiatan Keistimewaan Tahun 2025 3. Usulan Rencana Program dan Kegiatan Keistimewaan Tahun 2026 4. Dokumentasi hasil	1. 2 2. 1 3. 1 4. 1	1. dokumen 2. dokumen 3. dokumen 4. laporan	190.000.000

No	Urusan/Perangkat Daerah	Program	Kegiatan	Subkegiatan	Aktivitas Menjadi			Anggaran
					Aktivitas	Target	Satuan	
					perencanaan program dan kegiatan keistimewaan tahun 2024			
		Penyelenggaraan Keistimewaan Yogyakarta Urusan Kelembagaan dan Ketatalaksanaan	Perencanaan dan Pengendalian Pelaksanaan Kegiatan Keistimewaan	Monitoring dan evaluasi pelaksanaan dana keistimewaan	1. Laporan Hasil Pelaksanaan Program dan Kegiatan BKK Keistimewaan tahun 2023 tahap akhir 2. Laporan Hasil Pelaksanaan Program dan Kegiatan BKK Keistimewaan tahun 2024 per tahapan 3. Laporan Monitoring dan Evaluasi Dana Keistimewaan per triwulan 4. Analisis dampak dana keistimewaan Yogyakarta terhadap kesejahteraan masyarakat di kabupaten bantul	1. 1 2. 2 3. 4 4. 1	1. laporan 2. laporan 3. laporan 4. laporan	79.650.000
	BPKPAD KAB. BANTUL							70.500.000
		Penyelenggaraan Keistimewaan Yogyakarta Urusan	Perencanaan dan Pengendalian Pelaksanaan	Monitoring dan evaluasi pelaksanaan dana keistimewaan	Jumlah Laporan Hasil Monitoring dan Evaluasi Pelaksanaan	4	Laporan	70.500.000

No	Urusan/Perangkat Daerah	Program	Kegiatan	Subkegiatan	Aktivitas Menjadi			Anggaran
					Aktivitas	Target	Satuan	
		Kelembagaan dan Ketatalaksanaan	Kegiatan Keistimewaan		Dana Keistimewaan			
	BKPSDM KAB. BANTUL							652.500.000
		Penyelenggaraan Keistimewaan Yogyakarta Urusan Kelembagaan dan Ketatalaksanaan	Peningkatan Budaya Pemerintahan	Penyelenggaraan Diklat Keistimewaan Kabupaten/ Kota	Jumlah ASN Eselon Kabupaten Bantul yang mengikuti Internalisasi keistimewaan	90	orang	652.500.000
	DINAS PEMBERDAYAAN MASYARAKAT DAN KALURAHAN KAB. BANTUL							893.000.000
		Penyelenggaraan Keistimewaan Yogyakarta Urusan Kelembagaan dan Ketatalaksanaan	Penataan Kelembagaan dan Ketatalaksanaan Urusan Keistimewaan	Penerapan dan Pendampingan Keistimewaan diKapanewon/Kemantren dan Kalurahan/Kelurahan	1. Peningkatan kapasitas pelaksanaan kegiatan keistimewaan di 75 Kalurahan 2 tematik 2. Kompensasi Pengganti Lungguh bagi Pamong Kalurahan di Kalurahan Trimurti dan Jagalan 3. Kompensasi Pengganti Pengareng-areng bagi Pamong Kalurahan di Kalurahan Trimurti dan Jagalan	1. 150 2. 12 3. 12	1. orang 2. bulan 3. bulan	893.000.000

No	Urusan/Perangkat Daerah	Program	Kegiatan	Subkegiatan	Aktivitas Menjadi			Anggaran
					Aktivitas	Target	Satuan	
	INSPEKTORAT KAB. BANTUL							139.000.000
		Penyelenggaraan Keistimewaan Yogyakarta Urusan Kelembagaan dan Ketatalaksanaan	Perencanaan dan Pengendalian Pelaksanaan Kegiatan Keistimewaan	Monitoring dan Evaluasi Pelaksanaan Dana Keistimewaan	1. Laporan pengawasan danais tahap 1 2. Laporan pengawasan danais tahap 2	1. 8 2. 10	1. laporan 2. laporan	139.000.000
	KAPANEWON KAB. BANTUL (17 kapanewon)							680.000.000
		Penyelenggaraan Keistimewaan Yogyakarta Urusan Kelembagaan dan Ketatalaksanaan	Perencanaan dan Pengendalian Pelaksanaan Kegiatan Keistimewaan	Penyusunan Rencana Program dan Kegiatan Keistimewaan	1. Usulan Rencana Program dan Kegiatan Keistimewaan tahun 2026 2. Laporan hasil koordinasi. pemantauan dan evaluasi penerapan keistimewaan kalurahan 3. Fasilitasi. koordinasi dan pemantauan pelaksanaan RB Kalurahan	1. 1 2. 1 3. 1	1. dokumen per kapanewon 2. dokumen per kapanewon 3. dokumen per kapanewon	680.000.000
	PUSKESMAS BANGUNTAPAN III							200.000.000
		Penyelenggaraan Keistimewaan Yogyakarta Urusan Kelembagaan dan Ketatalaksanaan	Peningkatan Budaya Pemerintahan	Implementasi Budaya Pemerintahan Kabupaten/Kota	Inovasi Pelayanan Publik DGS KESEHATAN (HALLO BANGGA)	1	inovasi	200.000.000
	DPMP TSP KAB BANTUL							200.000.000

No	Urusan/Perangkat Daerah	Program	Kegiatan	Subkegiatan	Aktivitas Menjadi			Anggaran
					Aktivitas	Target	Satuan	
		Penyelenggaraan Keistimewaan Yogyakarta Urusan Kelembagaan dan Ketatalaksanaan	Peningkatan Budaya Pemerintahan	Implementasi Budaya Pemerintahan Kabupaten/Kota	Inovasi Pelayanan Publik GAMPIL	1	inovasi	200.000.000
	DINAS SOSIAL KAB.BANTUL							500.000.000
		Penyelenggaraan Keistimewaan Yogyakarta Urusan Kelembagaan dan Ketatalaksanaan	Perencanaan dan Pengendalian Pelaksanaan Kegiatan Keistimewaan	Penyusunan Rencana Program dan Kegiatan Keistimewaan	Dokumen Hasil Pendataan Sosial Ekonomi	1	dokumen	500.000.000
	II URUSAN KEBUDAYAAN							26.844.633.550
	DINAS KEBUDAYAAN							17.297.128.000
		Program Penyelenggaraan Keistimewaan Urusan Kebudayaan	Sejarah. Bahasa Sastra dan Permuseuman	Pembinaan dan Pengembangan Kesejarahan				850.000.000
					Peringatan Peristiwa Sejarah	3	kali	
					LCC Sejarah Tingkat Kabupaten/ Propinsi	2	kali	
					Publikasi Sejarah	2	kali	
					Lawatan Sejarah	4	kali	
		Program Penyelenggaraan Keistimewaan Urusan Kebudayaan	Sejarah. Bahasa Sastra dan Permuseuman	Pembinaan. Pengembangan Bahasa dan Sastra				1.586.530.000
					Kompetisi Kebahasaan dan Sastra Tingkat Kabupaten dan Propinsi	8	jenis lomba	
					Pembinaan Sastra	400	orang	

No	Urusan/Perangkat Daerah	Program	Kegiatan	Subkegiatan	Aktivitas Menjadi			Anggaran
					Aktivitas	Target	Satuan	
					Pawiyatan Pranatacara	250	orang	
					Gelar Sastra	1	kali	
					Dokumentasi Sastra	1	jenis	
		Program Penyelenggaraan Keistimewaan Urusan Kebudayaan	Sejarah. Bahasa Sastra dan Permuseuman	Pembinaan dan Pengelolaan Permuseuman				775.033.000
					LCC Museum	2	kali	
					Wajib Kunjung Museum	500	orang	
					Fasilitasi Komunitas Museum	11	kali	
					Promosi Museum	3	kali	
					Edukasi Museum	1	kali	
		Program Penyelenggaraan Keistimewaan Urusan Kebudayaan	Pelestarian Cagar Budaya dan warisan Budaya	Tata Kelola Cagar Budaya dan Warisan Budaya				1.116.308.000
					Penetapan Cagar Budaya	20	rekomendasi	
					Sosialisasi CB	200	orang	
					Sosialisasi WB dan CB Rintisan Desa Budaya	400	orang	
					Jelajah Situs	120	orang	
					FGD Pengelola CB	60	orang	
					Fasilitasi Forum Pelestari CB dan WB	4	kali	
					Papanisasi Cagar Budaya	20	CB	
					Bimtek pemeliharaan Objek Cagar Budaya	65	orang	
		Program Penyelenggaraan	Pelestarian Cagar Budaya					580.382.000

No	Urusan/Perangkat Daerah	Program	Kegiatan	Subkegiatan	Aktivitas Menjadi			Anggaran
					Aktivitas	Target	Satuan	
		Keistimewaan Urusan Kebudayaan	dan warisan Budaya	Pengembangan Cagar Budaya dan Warisan Budaya	Atraksi WBTB Rintisan Desa Budaya	10	desa	
					Workshop WBTB	150	orang	
					Nyantrik (Pelatihan seni budaya di Sanggar Maestro)	35	orang	
		Program Penyelenggaraan Keistimewaan Urusan Kebudayaan	Pelestarian Cagar Budaya dan warisan Budaya	Nominasi Warisan Budaya Nasional dan Dunia				200.000.000
					Kajian Warisan Budaya Tak Benda	2	dokumen	
		Program Penyelenggaraan Keistimewaan Urusan Kebudayaan	Sarana Prasarana Keistimewaan Urusan Kebudayaan	Pengadaan Sarana dan Prasarana Lembaga Budaya				1.550.000.000
					Pengadaan Gamelan Rintisan Desa Budaya	5	set	
		Program Penyelenggaraan Keistimewaan Urusan Kebudayaan	Adat. Seni. Tradisi dan Lembaga Budaya	Pembinaan dan Pengembangan Rintisan Desa Budaya dan Kantong Budaya				600.000.000
					Workshop Manajemen Rintisan Desa Budaya	5	desa	
					Festival Rintisan Desa Budaya	1	kali	
					Evaluasi dan Penetapan Rintisan Desa Budaya	1	dokumen	
		Program Penyelenggaraan Keistimewaan Urusan Kebudayaan	Adat. Seni. Tradisi dan Lembaga Budaya	Pembinaan Lembaga Penggiat Seni				917.512.000
					Lomba Lukis Kyoto-DIY	1	kali	
					Workshop dan Lomba Film	1	kali	

No	Urusan/Perangkat Daerah	Program	Kegiatan	Subkegiatan	Aktivitas Menjadi			Anggaran
					Aktivitas	Target	Satuan	
					Fasilitasi Komunitas Seni Budaya Lokal:	7	komunitas	
					Fasilitasi Sanggar Seni (Lomba Cipta Karya Seni)	1	kali	
					Fasilitasi Dewan Kebudayaan Bantul	12	kali	
		Program Penyelenggaraan Keistimewaan Urusan Kebudayaan	Adat. Seni. Tradisi dan Lembaga Budaya	Misi Kebudayaan ke Dalam dan Luar Negeri dalam rangka Diplomasi Budaya				1.036.286.000
					Misi Kebudayaan Ke Dalam Pulau Jawa	2	kali	
					Misi Kebudayaan Ke Luar Pulau Jawa	1	kali	
		Program Penyelenggaraan Keistimewaan Urusan Kebudayaan	Adat. Seni. Tradisi dan Lembaga Budaya	Penghargaan Seniman dan Budayawan				300.400.000
					Penghargaan Seniman Budayawan	5	orang	
					Penghargaan Pelestari Adat Tradisi	5	orang	
					Penghargaan Pelestari Cagar Budaya	5	orang	
		Program Penyelenggaraan Keistimewaan Urusan Kebudayaan	Adat. Seni. Tradisi dan Lembaga Budaya	Festival Kebudayaan Yogyakarta				500.000.000
					Pentas Seni	6	kali	
					Pawai Seni	2	kali	
					Pasar Seni	1	kali	
		Program Penyelenggaraan Keistimewaan	Adat. Seni. Tradisi dan Lembaga Budaya	Gelar Budaya Jogja				2.696.200.000
					Festival Kethoprak	2	kali	

No	Urusan/Perangkat Daerah	Program	Kegiatan	Subkegiatan	Aktivitas Menjadi			Anggaran
					Aktivitas	Target	Satuan	
		Urusan Kebudayaan			Tingkat Kabupaten dan Pengiriman Festival Kethoprak ke DIY			
					Pengiriman Sendratari ke DIY	1	kali	
					Festival Teater Tingkat Kabupaten dan Pengiriman Festival Teater ke DIY	2	kali	
					Pengiriman Festival Langen Carita ke DIY	1	kali	
					Festival Karawitan Tingkat Kabupaten	1	kali	
					Mataram Culture Fest	1	kali	
					Festival Jathilan Tingkat Kabupaten	1	kali	
			Program Penyelenggaraan Keistimewaan Urusan Kebudayaan	Adat. Seni. Tradisi dan Lembaga Budaya	Publikasi Seni dan Budaya Daerah			
		Publikasi Media Televisi				7	kali	
		pemeliharaan Directory Kebudayaan				1	paket	
		Publikasi Melalui Media Cetak				3	kali	

No	Urusan/Perangkat Daerah	Program	Kegiatan	Subkegiatan	Aktivitas Menjadi			Anggaran
					Aktivitas	Target	Satuan	
		Program Penyelenggaraan Keistimewaan Urusan Kebudayaan	Adat. Seni. Tradisi dan Lembaga Budaya	Pembinaan Penghayat Kepercayaan Adat dan Tradisi				107.030.000
		Program Penyelenggaraan Keistimewaan Urusan Kebudayaan	Adat. Seni. Tradisi dan Lembaga Budaya	Pengembangan dan Implementasi Nilai-Nilai Luhur Dalam Masyarakat	Sarasehan Himpunan Penghayat Kepercayaan	240	orang	
		Program Penyelenggaraan Keistimewaan Urusan Kebudayaan	Adat. Seni. Tradisi dan Lembaga Budaya	Pengembangan dan Implementasi Nilai-Nilai Luhur Dalam Masyarakat	Pembinaan Wayang Kulit / Pawiyatan Dalang	2	kali	386.947.000
		Program Penyelenggaraan Keistimewaan Urusan Kebudayaan	Adat. Seni. Tradisi dan Lembaga Budaya	Pengembangan dan Implementasi Nilai-Nilai Luhur Dalam Masyarakat	Festival Dalang Anak dan Remaja Tk. Kabupaten	1	kali	
		Program Penyelenggaraan Keistimewaan Urusan Kebudayaan	Adat. Seni. Tradisi dan Lembaga Budaya	Pengembangan dan Implementasi Nilai-Nilai Luhur Dalam Masyarakat	Pengiriman Festival Dalang Anak dan Remaja DIY	1	kali	
		Program Penyelenggaraan Keistimewaan Urusan Kebudayaan	Adat. Seni. Tradisi dan Lembaga Budaya	Penyelenggaraan Event Penggiat Seni				3.149.500.000
		Program Penyelenggaraan Keistimewaan Urusan Kebudayaan	Adat. Seni. Tradisi dan Lembaga Budaya	Penyelenggaraan Event Penggiat Seni	Pentas Wayang Kulit	8	kali	
		Program Penyelenggaraan Keistimewaan Urusan Kebudayaan	Adat. Seni. Tradisi dan Lembaga Budaya	Penyelenggaraan Event Penggiat Seni	Fasilitasi Pentas Kelompok Seni	80	kali	
		Program Penyelenggaraan Keistimewaan Urusan Kebudayaan	Adat. Seni. Tradisi dan Lembaga Budaya	Penyelenggaraan Event Penggiat Seni	Event Ceremonial	12	kali	
		Program Penyelenggaraan Keistimewaan Urusan Kebudayaan	Adat. Seni. Tradisi dan Lembaga Budaya	Penyelenggaraan Event Penggiat Seni	Pentas Pendopo Parasamya	11	kali	
		Program Penyelenggaraan Keistimewaan Urusan Kebudayaan	Adat. Seni. Tradisi dan Lembaga Budaya	Penyelenggaraan Event Penggiat Seni	Pentas Pastab (Pasar Seni dan Wisata Bantul)	25	kali	
		Program Penyelenggaraan Keistimewaan Urusan Kebudayaan	Adat. Seni. Tradisi dan Lembaga Budaya	Penyelenggaraan Event Penggiat Seni	Pentas Selasa Wagen	11	kali	
		Program Penyelenggaraan Keistimewaan Urusan Kebudayaan	Adat. Seni. Tradisi dan Lembaga Budaya	Penyelenggaraan Event Penggiat Seni	Peristiwa Budaya : Pentas Seni	2	kali	

No	Urusan/Perangkat Daerah	Program	Kegiatan	Subkegiatan	Aktivitas Menjadi			Anggaran
					Aktivitas	Target	Satuan	
					Budaya santri dan Pagelaran Hari wayang Nasional			
		Program Penyelenggaraan Keistimewaan Urusan Kebudayaan	Adat. Seni. Tradisi dan Lembaga Budaya	Pembinaan Kelembagaan Adat dan Tradisi				700.000.000
					Upacara Adat Tradisi	25	kali	
					Merti Dusun	20	kali	
	DINAS PENDIDIKAN, KEPEMUDAAN DAN OLAHRAGA							200.000.000
		Program Penyelenggaraan Keistimewaan Yogyakarta Urusan Kebudayaan	Pendidikan Berbasis Budaya	Pembinaan Muatan Lokal				
					Penyelenggaraan Sekolah karakter khas Yogyakarta	2	sekolah	200.000.000
	DINAS PEMBERDAYAAN PEREMPUAN DAN PERLINDUNGAN ANAK. PENGENDALIAN PENDUDUK DAN KB							250.000.000
		Program Penyelenggaraan Keistimewaan Urusan Kebudayaan	Adat. Seni. Tradisi dan Lembaga Budaya	Pembinaan dan Pengembangan Rintisan Desa dan Kantong Budaya				
					Pembinaan Desa Prima	10	desa	250.000.000
	DINAS KESEHATAN							1.157.818.750
		Program Penyelenggaraan Keistimewaan Urusan Kebudayaan	Pengembangan Kearifan Lokal dan Potensi Budaya	Peningkatan Pelayanan Kesehatan Tradisional				1.157.818.750
					Puskesmas dengan pengembangan pelayanan kesehatan	10	puskesmas	

No	Urusan/Perangkat Daerah	Program	Kegiatan	Subkegiatan	Aktivitas Menjadi			Anggaran
					Aktivitas	Target	Satuan	
					tradisional terintegrasi			
					Dusun dengan pengembangan asuhan mandiri kesehatan tradisional	25	dusun	
	SATUAN POLISI DAN PAMONG PRAJA							502.535.000
		PROGRAM PENYELENGGARAAN KEISTIMEWAAN YOGYAKARTA URUSAN KEBUDAYAAN	Adat. Seni. Tradisi dan Lembaga Budaya	Pembinaan Jagawarga				502.535.000
					Pembentukan dan penguatan kelompok jagawarga	129	kelompok	
	DINAS PARIWISATA							1.100.000.000
		Program Penyelenggaraan Keistimewaan Urusan Kebudayaan	Pengembangan Kearifan Lokal Dan Potensi Budaya	Pengembangan Atraksi Wisata Budaya				1.100.000.000
					Festival Segoro Kidul	9	event	
	DINAS KETAHANAN PANGAN DAN PERTANIAN							240.000.000
		Program Penyelenggaraan Keistimewaan Urusan Kebudayaan	Pengembangan Kearifan Lokal dan Potensi Budaya	Pengembangan Lumbung Mataraman				240.000.000
					Pengembangan Lumbung Mataraman	4	KWT	
	DINAS KELAUTAN DAN PERIKANAN							350.000.000
		Program Penyelenggaraan Keistimewaan Urusan Kebudayaan	Pengembangan Kearifan Lokal dan Potensi Budaya	Pengembangan Budaya Bahari				350.000.000
					Pengembangan Workshop Pembuatan	1	kegiatan	

No	Urusan/Perangkat Daerah	Program	Kegiatan	Subkegiatan	Aktivitas Menjadi			Anggaran
					Aktivitas	Target	Satuan	
					Perahu Fiber (Kasko)			
	BADAN PERENCANAAN PEMBANGUNAN DAERAH							268.936.800
		Program Penyelenggaraan Keistimewaan Urusan Kebudayaan	Pelestarian Cagar Budaya dan warisan Budaya	Tata kelola Cagar Budaya dan Warisan Budaya				268.936.800
					Fasilitasi Forum Situs Warisan Geologi (Geoheritage)	1	Laporan	
					Fasilitasi Pengelola situs warisan geologi (geoheritage)	1	Laporan	
	BADAN KESATUAN BANGSA DAN POLITIK							120.000.000
		Program Penyelenggaraan Keistimewaan Urusan Kebudayaan	Adat. Seni. Tradisi dan Lembaga Budaya	Pembangunan Ketahanan Sosial Budaya				120.000.000
					Terbentuknya Kader Pembauran Budaya Istimewa	200	orang	
	DINAS KOPERASI USAHA KECIL MENENGAH PERINDUSTRIAN DAN PERDAGANGAN							570.000.000
		Program Penyelenggaraan Keistimewaan Urusan Kebudayaan	Adat. Seni. Tradisi dan Lembaga Budaya	Pengembangan Kewirausahaan Desa				150.000.000
					PELATIHAN MANAJEMEN PENGELOLAAN USAHA. KEUANGAN. PRODUK DAN PASAR IKM	1	angkatan	

No	Urusan/Perangkat Daerah	Program	Kegiatan	Subkegiatan	Aktivitas Menjadi			Anggaran
					Aktivitas	Target	Satuan	
					JAMU/MINUMAN HERBAL			
			Pengembangan Kearifan Lokal dan Potensi Budaya	Pengembangan Industri Kreatif				420.000.000
					FESTIVAL KLANGENAN	1	event	
	DINAS KOMUNIKASI DAN INFORMASI							338.215.000
		Program Penyelenggaraan Keistimewaan Urusan Kebudayaan	Sarana Prasarana Keistimewaan Urusan kebudayaan	Pembangunan Ekosistem Kultural DIY berbasis Digital				338.215.000
					Pemeliharaan Jaringan Internet dan Wifi	1	paket	
					Pemeliharaan CCTV di Makan Raja Mataram Imogiri dan Makan Raja Mataram Kotagede	2	Lokasi	
					Pembangunan Jaringan Internet dan Wifi padukuhan	6	padukuhan	
	DINAS TENAGA KERJA DAN TRANSMIGRASI							2.750.000.000
		PROGRAM PENYELENGGARAAN KEISTIMEWAAN YOGYAKARTA URUSAN KEBUDAYAAN	Adat. Seni. Tradisi dan Lembaga Budaya	Revitalisasi Budaya Gotong Royong Untuk Pemberdayaan Ekonomi Desa				2.750.000.000
					Padat Karya Pengembangan Potensi Desa	50	lokasi	
	KAPANEWON SRANDAKAN							100.000.000
		Program Penyelenggaraan	Adat. Seni. Tradisi dan	Gelar Budaya Jogja				100.000.000

No	Urusan/Perangkat Daerah	Program	Kegiatan	Subkegiatan	Aktivitas Menjadi			Anggaran
					Aktivitas	Target	Satuan	
		Keistimewaan Urusan Kebudayaan	Lembaga Budaya		Penyelenggaraan Peringatan Hari Keistimewaan	1	event	
	KAPANEWON SANDEN							100.000.000
		Program Penyelenggaraan Keistimewaan Urusan Kebudayaan	Adat. Seni. Tradisi dan Lembaga Budaya	Gelar Budaya Jogja				100.000.000
					Penyelenggaraan Peringatan Hari Keistimewaan	1	event	
	KAPANEWON KRETEK							100.000.000
		Program Penyelenggaraan Keistimewaan Urusan Kebudayaan	Adat. Seni. Tradisi dan Lembaga Budaya	Gelar Budaya Jogja				100.000.000
					Penyelenggaraan Peringatan Hari Keistimewaan	1	event	
	KAPANEWON PUNDONG							100.000.000
		Program Penyelenggaraan Keistimewaan Urusan Kebudayaan	Adat. Seni. Tradisi dan Lembaga Budaya	Gelar Budaya Jogja				100.000.000
					Penyelenggaraan Peringatan Hari Keistimewaan	1	event	
	KAPANEWON BAMBANGLIPURO							100.000.000
		Program Penyelenggaraan Keistimewaan Urusan Kebudayaan	Adat. Seni. Tradisi dan Lembaga Budaya	Gelar Budaya Jogja				100.000.000
					Penyelenggaraan Peringatan Hari Keistimewaan	1	event	
	KAPANEWON PANDAK							100.000.000
		Program Penyelenggaraan Keistimewaan Urusan Kebudayaan	Adat. Seni. Tradisi dan Lembaga Budaya	Gelar Budaya Jogja				100.000.000
					Penyelenggaraan Peringatan Hari Keistimewaan	1	event	

No	Urusan/Perangkat Daerah	Program	Kegiatan	Subkegiatan	Aktivitas Menjadi			Anggaran
					Aktivitas	Target	Satuan	
	KAPANEWON PAJANGAN							100.000.000
		Program Penyelenggaraan Keistimewaan Urusan Kebudayaan	Adat. Seni. Tradisi dan Lembaga Budaya	Gelar Budaya Jogja				100.000.000
					Penyelenggaraan Peringatan Hari Keistimewaan	1	event	
	KAPANEWON BANTUL							100.000.000
		Program Penyelenggaraan Keistimewaan Urusan Kebudayaan	Adat. Seni. Tradisi dan Lembaga Budaya	Gelar Budaya Jogja				100.000.000
					Penyelenggaraan Peringatan Hari Keistimewaan	1	event	
	KAPANEWON JETIS							100.000.000
		Program Penyelenggaraan Keistimewaan Urusan Kebudayaan	Adat. Seni. Tradisi dan Lembaga Budaya	Gelar Budaya Jogja				100.000.000
					Penyelenggaraan Peringatan Hari Keistimewaan	1	event	
	KAPANEWON IMOIRI							100.000.000
		Program Penyelenggaraan Keistimewaan Urusan Kebudayaan	Adat. Seni. Tradisi dan Lembaga Budaya	Gelar Budaya Jogja				100.000.000
					Penyelenggaraan Peringatan Hari Keistimewaan	1	event	
	KAPANEWON DLINGO							100.000.000
		Program Penyelenggaraan Keistimewaan Urusan Kebudayaan	Adat. Seni. Tradisi dan Lembaga Budaya	Gelar Budaya Jogja				100.000.000
					Penyelenggaraan Peringatan Hari Keistimewaan	1	event	
	KAPANEWON BANGUNTAPAN							100.000.000

No	Urusan/Perangkat Daerah	Program	Kegiatan	Subkegiatan	Aktivitas Menjadi			Anggaran
					Aktivitas	Target	Satuan	
		Program Penyelenggaraan Keistimewaan Urusan Kebudayaan	Adat. Seni. Tradisi dan Lembaga Budaya	Gelar Budaya Jogja				100.000.000
					Penyelenggaraan Peringatan Hari Keistimewaan	1	event	
	KAPANEWON PLERET							100.000.000
		Program Penyelenggaraan Keistimewaan Urusan Kebudayaan	Adat. Seni. Tradisi dan Lembaga Budaya	Gelar Budaya Jogja				100.000.000
					Penyelenggaraan Peringatan Hari Keistimewaan	1	event	
	KAPANEWON PIYUNGAN							100.000.000
		Program Penyelenggaraan Keistimewaan Urusan Kebudayaan	Adat. Seni. Tradisi dan Lembaga Budaya	Gelar Budaya Jogja				100.000.000
					Penyelenggaraan Peringatan Hari Keistimewaan	1	event	
	KAPANEWON SEWON							100.000.000
		Program Penyelenggaraan Keistimewaan Urusan Kebudayaan	Adat. Seni. Tradisi dan Lembaga Budaya	Gelar Budaya Jogja				100.000.000
					Penyelenggaraan Peringatan Hari Keistimewaan	1	event	
	KAPANEWON KASIHAN							100.000.000
		Program Penyelenggaraan Keistimewaan Urusan Kebudayaan	Adat. Seni. Tradisi dan Lembaga Budaya	Gelar Budaya Jogja				100.000.000
					Penyelenggaraan Peringatan Hari Keistimewaan	1	event	
	KAPANEWON SEDAYU							100.000.000
		Program Penyelenggaraan	Adat. Seni. Tradisi dan	Gelar Budaya Jogja				100.000.000

No	Urusan/Perangkat Daerah	Program	Kegiatan	Subkegiatan	Aktivitas Menjadi			Anggaran
					Aktivitas	Target	Satuan	
		Keistimewaan Urusan Kebudayaan	Lembaga Budaya		Penyelenggaraan Peringatan Hari Keistimewaan	1	event	
II	URUSAN PERTANAHAN							7.726.604.000
I	DINAS PERTANAHAN DAN TATA RUANG							7.247.604.000.00
		Program Penyelenggaraan Keistimewaan Urusan Pertanahan	Pengelolaan Tanah Kasultanan dan Tanah Kadipaten					5.379.000.000.00
			Penatausahaan Tanah Kasultanan Dan Tanah Kadipaten		Pembuatan Patok Tanah Kalurahan	8.000	patok	1.285.000.000.00
					Pemasangan patok bidang Tanah Kalurahan	1.000	bidang	
					Penyusunan Sket Bidang Tanah Kalurahan	1.000	bidang	
					Tersedianya 1.500 Peta Bidang Tanah Kalurahan	1.250	bidang	2.410.000.000.00
					Pendaftaran Sertipikat Tanah Kalurahan di Kantor Pertanahan Kabupaten Bantul	750	bidang	1.467.000.000.00
					Pendaftaran Pencatatan Perubahan Data	271	bidang	117.000.000.00

No	Urusan/Perangkat Daerah	Program	Kegiatan	Subkegiatan	Aktivitas Menjadi			Anggaran
					Aktivitas	Target	Satuan	
					Sertifikat Tanah Kalurahan di Kantor Pertanahan Kabupaten Bantul			
				Pengawasan Tanah Kasultanan. Kadipaten dan Tanah Desa	Hasil Monitoring dan Evaluasi terhadap Pemanfaatan Tanah Kasultanan. Tanah Kadipaten. dan Tanah Kalurahan di Kabupaten Bantul	25	kalurahan	100.000.000.00
			Pemanfaatan Tanah Kasultanan dan Tanah Kadipaten					1.868.604.000.00
				Penyiapan Bahan Pertimbangan Teknis Ijin Penggunaan Tanah kasultanan dan Tanah Kadipaten	Fasilitasi Rekomendasi Bupati/Kepala DPTR Penggunaan dan Pemanfaatan Tanah Kasultanan. Tanah Kadipaten dan Tanah Kalurahan di Kabupaten Bantul	20	dokumen	100.000.000.00
				Penanganan Keberatan dan Sengketa	Fasilitasi rekomendasi Bupati / Kepala	5	Kalurahan	323.604.000.00

No	Urusan/Perangkat Daerah	Program	Kegiatan	Subkegiatan	Aktivitas Menjadi			Anggaran
					Aktivitas	Target	Satuan	
				Pertanahan Tanah Kasultanan. Tanah Kadipaten dan Tanah Desa	DPTR untuk penanganan permasalahan Tanah Kalurahan			
					Konsolidasi Tanah Tutupan di Kalurahan Parangtritis	800	Bidang	1.445.000.000.00
	DINAS PEMBERDAYAAN DAN KALURAHAN							479.000.000.00
		Program Penyelenggaraan Keistimewaan Urusan Pertanahan	Pengelolaan Tanah Kasultanan dan Tanah Kadipaten					479.000.000.00
				Penatausahaan Tanah Kasultanan dan Tanah Kadipaten	Penegasan Batas Kalurahan a. Pembuatan peta batas kalurahan b. Berita Acara kesepakatan c. Pembuatan pilar batas kalurahan d. Pemasangan pilar batas kalurahan	12	Kalurahan	479.000.000.00
					Penyusunan Rancangan Peraturan Bupati Penegasan Batas Wilayah di 3 Kapanewon	1	Raperbup	
URUSAN TATA RUANG								14.310.236.000

No	Urusan/Perangkat Daerah	Program	Kegiatan	Subkegiatan	Aktivitas Menjadi			Anggaran
					Aktivitas	Target	Satuan	
DINAS PERTANAHAN DAN TATA RUANG								500.000.000.00
		Program Penyelenggaraan Keistimewaan Yogyakarta Urusan Tata Ruang	Pengendalian Pemanfaatan Penataan Ruang Satuan Ruang Strategis	Pengawasan Penyelenggaraan Penataan Ruang	1 Dokumen . Audit Tata Ruang . Pengenaan Sanksi	1	dokumen	275.000.000.00
			Perencanaan Tata Ruang Satuan Ruang Strategis Kasultanan dan Kadipaten	Perencanaan Program/ Kegiatan Urusan Tata Ruang	Penetapan RDTR Bantul Timur (1 Dokumen)	1	dokumen	225.000.000.00
DINAS LINGKUNGAN HIDUP								5.930.236.000.00
		Program Penyelenggaraan Keistimewaan Yogyakarta Urusan Tata Ruang	Pemanfaatan Tata Ruang Satuan Ruang Strategis Kasultanan dan Kadipaten	Pemanfaatan Ruang Satuan Ruang Strategis Masjid Pathok Nagoro	Pengelolaan sampah Kalurahan Potorono dan Kalurahan Bantul	2	Kalurahan	4.146.546.000.00
				Pemanfaatan Ruang Satuan Ruang Strategis Masjid Pathok Nagoro	Review DED TPS3R (Bantul. Potorono. Caturharjo)	1	dokumen	100.000.000.00
				Pemanfaatan Ruang Satuan Ruang Strategis Pantai Samas-Parangtritis	Pengelolaan sampah Kalurahan Caturharjo	1	Kalurahan	1.683.690.000.00
DINAS PEKERJAAN UMUM PERUMAHAN DAN KAWASAN PERMUKIMAN								7.880.000.000.00
		Program Penyelenggaraan Keistimewaan Yogyakarta Urusan Tata Ruang	Pemanfaatan Tata Ruang Satuan Ruang Strategis Kasultanan dan Kadipaten	Pemanfaatan Ruang Satuan Ruang Strategis Kawasan Kerto-Pleret	Pekerjaan Peningkatan Jalan Bawuran – Wonolelo (2.3 Km)	2.3	KM	7.880.000.000.00

Sumber: Bappeda Kabupaten Bantul. 2024

Tabel 5.3 Rancangan Perubahan Rencana Kerja Pemerintah Daerah (RKPD) Kabupaten Bantul Tahun 2024

NO	KODE	URUSAN / BIDANG URUSAN / PROGRAM / KEGIATAN / SUB	INDIKATOR PROGRAM / KEGIATAN / SUB KEGIATAN	CAPAIAN KINERJA DAN KERANGKA PENDANAAN										KELOMPOK SASARAN	PRAKIRAAN MAJU RENCANA		PERANGKAT DAERAH PENANGGUNG
				TARGET 2024		PAGU INDIKATIF (Rp)			Bertambah/Berkurang (10-12)	LOKASI	SUMBER DANA	PRIORITAS			TARGET	PAGU INDIKATIF (Rp)	
				SEBELUM	SESUDAH	RKPD 2024	APBD 2024	RKPD PERUBAHAN 2024				NASIONAL	DAERAH				
1	2	3	4	8	9	10	11	12	13	14	15	16	17	18	19	20	21
		DINAS PENDIDIKAN, KEPEMUDAAN DAN OLAHRAGA				442,029,768,450.00	704,548,367,342.00	768,506,424,409.00	326,476,655,959.00							701,651,891,628.00	
	1	URUSAN PEMERINTAHAN WAJIB YANG BERKAITAN DENGAN PELAYANAN DASAR				427,868,762,881.00	692,818,434,665.00	756,792,217,732.00	328,923,454,851.00							687,723,458,462.00	
	1.01	URUSAN PEMERINTAHAN BIDANG PENDIDIKAN				427,868,762,881.00	692,818,434,665.00	756,792,217,732.00	328,923,454,851.00							687,723,458,462.00	
1	1.01.01	PROGRAM PENUNJANG URUSAN PEMERINTAHAN DAERAH KABUPATEN/KOTA	Capaian Nilai Akuntabilitas Kinerja Instansi Pemerintah (AKIP)	-	82 Angka	324,299,098,561.00	323,795,817,999.00	340,049,667,146.00	15,750,568,585.00							380,747,630,210.00	DINAS PENDIDIKAN, KEPEMUDAAN DAN OLAHRAGA
	1.01.01.2.01	Perencanaan, Penganggaran, dan Evaluasi Kinerja Perangkat Daerah	Capaian Kegiatan Perencanaan, Penganggaran dan Evaluasi Kinerja Perangkat Daerah	-	100 Persentase	945,847,680.00	905,885,032.00	938,210,032.00	(7,637,648.00)			Meningkatkan Sumber Daya Manusia Yang Berkualitas Dan Berdaya Saing	Peningkatan Kualitas SDM	Dinas Pendidikan, Kepemudaan dan Olahraga Kab Bantul		843,540,300.00	DINAS PENDIDIKAN, KEPEMUDAAN DAN OLAHRAGA
	1.01.01.2.01.000 1	Penyusunan Dokumen Perencanaan Perangkat Daerah	Jumlah Dokumen Perencanaan Perangkat Daerah	4.00 Dokumen	4.00 Dokumen	360,625,000.00	348,749,900.00	322,249,900.00	(38,375,100.00)	Kab. Bantul, Semua Kecamatan, Semua Kel/Desa	DANA TRANSFER UMUM-DANA ALOKASI UMUM	Meningkatkan Sumber Daya Manusia Yang Berkualitas Dan Berdaya Saing	Peningkatan Kualitas SDM		599,740,430.00	DINAS PENDIDIKAN, KEPEMUDAAN DAN OLAHRAGA	
	1.01.01.2.01.000 6	Koordinasi dan Penyusunan Laporan Capaian Kinerja dan Ikhtisar Realisasi Kinerja SKPD	Jumlah Laporan Capaian Kinerja dan Ikhtisar Realisasi Kinerja SKPD dan Laporan Hasil Koordinasi Penyusunan Laporan Capaian Kinerja dan Ikhtisar Realisasi Kinerja SKPD	3.00 Laporan	3.00 Laporan	392,225,000.00	378,224,900.00	379,349,900.00	(12,875,100.00)	Kab. Bantul, Semua Kecamatan, Semua Kel/Desa	DANA TRANSFER UMUM-DANA ALOKASI UMUM	Meningkatkan Sumber Daya Manusia Yang Berkualitas Dan Berdaya Saing	Peningkatan Kualitas SDM		158,399,870.00	DINAS PENDIDIKAN, KEPEMUDAAN DAN OLAHRAGA	
	1.01.01.2.01.000 7	Evaluasi Kinerja Perangkat Daerah	Jumlah Laporan Evaluasi Kinerja Perangkat Daerah	3.00 Laporan	3.00 Laporan	192,997,680.00	178,910,232.00	236,610,232.00	43,612,552.00	Kab. Bantul, Semua Kecamatan, Semua Kel/Desa	DANA TRANSFER UMUM-DANA ALOKASI UMUM	Meningkatkan Sumber Daya Manusia Yang Berkualitas Dan Berdaya Saing	Peningkatan Kualitas SDM		85,400,000.00	DINAS PENDIDIKAN, KEPEMUDAAN DAN OLAHRAGA	
	1.01.01.2.02	Administrasi Keuangan Perangkat Daerah	Capaian Kegiatan Administrasi Keuangan Perangkat Daerah	-	100 Persentase	319,556,241,869.00	319,567,198,249.00	334,478,543,096.00	14,922,301,227.00			Meningkatkan Sumber Daya Manusia Yang Berkualitas Dan Berdaya Saing	Peningkatan Kualitas SDM	Dinas Pendidikan, Kepemudaan dan Olahraga Kab Bantul		375,285,551,268.00	DINAS PENDIDIKAN, KEPEMUDAAN DAN OLAHRAGA
	1.01.01.2.02.000 1	Penyediaan Gaji dan Tunjangan ASN	Jumlah Orang yang Menerima Gaji dan Tunjangan ASN	37100.00 O rang/bulan	37100.00 O rang/bulan	318,953,130,869.00	318,966,130,869.00	333,877,475,716.00	14,924,344,847.00	Kab. Bantul, Semua Kecamatan, Semua Kel/Desa	DANA TRANSFER UMUM-DANA ALOKASI UMUM	Meningkatkan Sumber Daya Manusia Yang Berkualitas Dan Berdaya Saing	Peningkatan Kualitas SDM		374,936,648,868.00	DINAS PENDIDIKAN, KEPEMUDAAN DAN OLAHRAGA	

NO	KODE	URUSAN / BIDANG URUSAN / PROGRAM / KEGIATAN / SUB / KEGIATAN / SUB	INDIKATOR PROGRAM / KEGIATAN / SUB KEGIATAN	CAPAIAN KINERJA DAN KERANGKA PENDANAAN									KELOMPOK SASARAN	PRAKIRAAN MAJU RENCANA		PERANGKAT DAERAH PENANGGUNG	
				TARGET 2024		PAGU INDIKATIF (Rp)			Bertambah/Berkurang (10-12)	LOKASI	SUMBER DANA	PRIORITAS		TARGET	PAGU INDIKATIF (Rp)		
				SEBELUM	SESUDAH	RKPD 2024	APBD 2024	RKPD PERUBAHAN 2024				NASIONAL					DAERAH
1	2	3	4	8	9	10	11	12	13	14	15	16	17	18	19	20	21
	1.01.01.2.02.0007	Koordinasi dan Penyusunan Laporan Keuangan Bulanan/Triwulanan/Semesteran SKPD dan Laporan Koordinasi Penyusunan Laporan Keuangan Bulanan/Triwulanan/Semesteran SKPD	Jumlah Laporan Keuangan Bulanan/Triwulanan/Semesteran SKPD dan Laporan Koordinasi Penyusunan Laporan Keuangan Bulanan/Triwulanan/Semesteran SKPD	5.00 Laporan	5.00 Laporan	603,111,000.00	601,067,380.00	601,067,380.00	(2,043,620.00)	Kab. Bantul, Semua Kecamatan, Semua Kel/Desa	DANA TRANSFER UMUM-DANA ALOKASI UMUM	Meningkatkan Sumber Daya Manusia Yang Berkualitas Dan Berdaya Saing	Peningkatan Kualitas SDM			348,902,400.00	DINAS PENDIDIKAN, KEMUDAAN DAN OLAHRAGA
	1.01.01.2.05	Administrasi Kepegawaian Perangkat Daerah	Terlaksananya Administrasi Kepegawaian Daerah	-	1 Dokumen	12,750,000.00	12,750,000.00	4,475,000.00	(8,275,000.00)			Meningkatkan Sumber Daya Manusia Yang Berkualitas Dan Berdaya Saing	Peningkatan Kualitas SDM	Dinas Pendidikan, Kepemudaan dan Olahraga Kab Bantul		30,000,000.00	DINAS PENDIDIKAN, KEMUDAAN DAN OLAHRAGA
	1.01.01.2.05.0003	Pendataan dan Pengolahan Administrasi Kepegawaian	Jumlah Dokumen Pendataan dan Pengolahan Administrasi Kepegawaian	2.00 Dokumen	2.00 Dokumen	12,750,000.00	12,750,000.00	4,475,000.00	(8,275,000.00)	Kab. Bantul, Semua Kecamatan, Semua Kel/Desa	DANA TRANSFER UMUM-DANA ALOKASI UMUM	Meningkatkan Sumber Daya Manusia Yang Berkualitas Dan Berdaya Saing	Peningkatan Kualitas SDM			30,000,000.00	DINAS PENDIDIKAN, KEMUDAAN DAN OLAHRAGA
	1.01.01.2.06	Administrasi Umum Perangkat Daerah	Capaian Kegiatan Administrasi Umum Perangkat Daerah	-	100 Persentase	1,191,913,839.00	1,194,494,227.00	1,996,195,927.00	804,282,088.00			Meningkatkan Sumber Daya Manusia Yang Berkualitas Dan Berdaya Saing	Peningkatan Kualitas SDM	Dinas Pendidikan, Kepemudaan dan Olahraga Kab Bantul		2,108,232,671.00	DINAS PENDIDIKAN, KEMUDAAN DAN OLAHRAGA
	1.01.01.2.06.0001	Penyediaan Komponen Instalasi Listrik/Penerangan Bangunan Kantor	Jumlah Paket Komponen Instalasi Listrik/Penerangan Bangunan Kantor yang Disediakan	2.00 Paket	2.00 Paket	36,967,627.00	36,967,627.00	44,708,627.00	7,741,000.00	Kab. Bantul, Semua Kecamatan, Semua Kel/Desa	DANA TRANSFER UMUM-DANA ALOKASI UMUM	Meningkatkan Sumber Daya Manusia Yang Berkualitas Dan Berdaya Saing	Peningkatan Kualitas SDM			26,980,061.00	DINAS PENDIDIKAN, KEMUDAAN DAN OLAHRAGA
	1.01.01.2.06.0002	Penyediaan Peralatan dan Perlengkapan Kantor	Jumlah Paket Peralatan dan Perlengkapan Kantor yang Disediakan	4.00 Paket	4.00 Paket	254,406,100.00	191,906,100.00	680,919,100.00	426,513,000.00	Kab. Bantul, Semua Kecamatan, Semua Kel/Desa	PENDAPATAN ASLI DAERAH (PAD) DANA TRANSFER UMUM-DANA ALOKASI UMUM	Meningkatkan Sumber Daya Manusia Yang Berkualitas Dan Berdaya Saing	Peningkatan Kualitas SDM			285,002,190.00	DINAS PENDIDIKAN, KEMUDAAN DAN OLAHRAGA
	1.01.01.2.06.0003	Penyediaan Peralatan Rumah Tangga	Jumlah Paket Peralatan Rumah Tangga yang Disediakan	4.00 Paket	4.00 Paket	236,320,000.00	236,320,000.00	293,890,000.00	57,570,000.00	Kab. Bantul, Semua Kecamatan, Semua Kel/Desa	DANA TRANSFER UMUM-DANA ALOKASI UMUM DANA TRANSFER UMUM-DANA ALOKASI UMUM	Meningkatkan Sumber Daya Manusia Yang Berkualitas Dan Berdaya Saing	Peningkatan Kualitas SDM			577,319,500.00	DINAS PENDIDIKAN, KEMUDAAN DAN OLAHRAGA
	1.01.01.2.06.0005	Penyediaan Barang Cetak dan Penggandaan	Jumlah Paket Barang Cetak dan Penggandaan yang Disediakan	2.00 Paket	2.00 Paket	107,896,000.00	107,896,000.00	107,896,000.00	-	Kab. Bantul, Semua Kecamatan, Semua Kel/Desa	DANA TRANSFER UMUM-DANA ALOKASI UMUM DANA TRANSFER UMUM-DANA ALOKASI UMUM	Meningkatkan Sumber Daya Manusia Yang Berkualitas Dan Berdaya Saing	Peningkatan Kualitas SDM			336,345,000.00	DINAS PENDIDIKAN, KEMUDAAN DAN OLAHRAGA

NO	KODE	URUSAN / BIDANG URUSAN / PROGRAM / KEGIATAN / SUB	INDIKATOR PROGRAM / KEGIATAN / SUB KEGIATAN	CAPAIAN KINERJA DAN KERANGKA PENDANAAN										KELOMPOK SASARAN	PRAKIRAAN MAJU RENCANA		PERANGKAT DAERAH PENANGGUNG
				TARGET 2024		PAGU INDIKATIF (Rp)			Bertambah/Berkurang (10-12)	LOKASI	SUMBER DANA	PRIORITAS			TARGET	PAGU INDIKATIF (Rp)	
				SEBELUM	SESUDAH	RKPD 2024	APBD 2024	RKPD PERUBAHAN 2024				NASIONAL	DAERAH				
1	1.01.01.2.06.0006	Penyediaan Bahan Bacaan dan Peraturan Perundang-undangan	Jumlah Dokumen Bahan Bacaan dan Peraturan Perundang-Undangan yang Disediakan	10.00 Dokumen	10.00 Dokumen	8,000,000.00	55,500,000.00	55,500,000.00	47,500,000.00	Kab. Bantul, Semua Kecamatan, Semua Kel/Desa	DANA TRANSFER UMUM-DANA ALOKASI UMUM	Meningkatkan Sumber Daya Manusia Yang Berkualitas Dan Berdaya Saing	Peningkatan Kualitas SDM			18,200,000.00	DINAS PENDIDIKAN, KEPEMUDAAN DAN OLAHRAGA
	1.01.01.2.06.0008	Fasilitasi Kunjungan Tamu	Jumlah Laporan Fasilitasi Kunjungan Tamu	12.00 Laporan	12.00 Laporan	93,870,000.00	184,431,500.00	234,286,200.00	140,416,200.00	Kab. Bantul, Semua Kecamatan, Semua Kel/Desa	DANA TRANSFER UMUM-DANA ALOKASI UMUM DANA TRANSFER UMUM-DANA ALOKASI UMUM	Meningkatkan Sumber Daya Manusia Yang Berkualitas Dan Berdaya Saing	Peningkatan Kualitas SDM			355,365,720.00	DINAS PENDIDIKAN, KEPEMUDAAN DAN OLAHRAGA
	1.01.01.2.06.0009	Penyelenggaraan Rapat Koordinasi dan Konsultasi SKPD	Jumlah Laporan Penyelenggaraan Rapat Koordinasi dan Konsultasi SKPD	12.00 Laporan	12.00 Laporan	441,704,112.00	368,723,000.00	566,246,000.00	124,541,888.00	Kab. Bantul, Semua Kecamatan, Semua Kel/Desa	DANA TRANSFER UMUM-DANA ALOKASI UMUM	Meningkatkan Sumber Daya Manusia Yang Berkualitas Dan Berdaya Saing	Peningkatan Kualitas SDM			429,020,200.00	DINAS PENDIDIKAN, KEPEMUDAAN DAN OLAHRAGA
	1.01.01.2.06.0011	Dukungan Pelaksanaan Sistem Pemerintahan Berbasis Elektronik pada SKPD	Jumlah Dokumen Dukungan Pelaksanaan Sistem Pemerintahan Berbasis Elektronik pada SKPD	4.00 Dokumen	4.00 Dokumen	12,750,000.00	12,750,000.00	12,750,000.00	-	Kab. Bantul, Semua Kecamatan, Semua Kel/Desa	DANA TRANSFER UMUM-DANA ALOKASI UMUM	Meningkatkan Sumber Daya Manusia Yang Berkualitas Dan Berdaya Saing	Peningkatan Kualitas SDM			80,000,000.00	DINAS PENDIDIKAN, KEPEMUDAAN DAN OLAHRAGA
	1.01.01.2.08	Penyediaan Jasa Penunjang Urusan Pemerintahan Daerah	Capaian Kegiatan Penyediaan Jasa Penunjang Urusan Pemerintahan Daerah	-	100 Persentase	1,887,562,126.00	1,557,282,994.00	1,613,290,554.00	(274,271,572.00)			Meningkatkan Sumber Daya Manusia Yang Berkualitas Dan Berdaya Saing	Peningkatan Kualitas SDM	Dinas Pendidikan, Kepemudaan dan Olahraga Kab Bantul		1,790,219,506.00	DINAS PENDIDIKAN, KEPEMUDAAN DAN OLAHRAGA
	1.01.01.2.08.0002	Penyediaan Jasa Komunikasi, Sumber Daya Air dan Listrik	Jumlah Laporan Penyediaan Jasa Komunikasi, Sumber Daya Air dan Listrik yang Disediakan	12.00 Laporan	12.00 Laporan	421,486,800.00	432,774,456.00	438,782,016.00	17,295,216.00	Kab. Bantul, Semua Kecamatan, Semua Kel/Desa	DANA TRANSFER UMUM-DANA ALOKASI UMUM DANA TRANSFER UMUM-DANA ALOKASI UMUM	Meningkatkan Sumber Daya Manusia Yang Berkualitas Dan Berdaya Saing	Peningkatan Kualitas SDM			200,400,000.00	DINAS PENDIDIKAN, KEPEMUDAAN DAN OLAHRAGA
	1.01.01.2.08.0003	Penyediaan Jasa Peralatan dan Perlengkapan Kantor	Jumlah Laporan Penyediaan Jasa Peralatan dan Perlengkapan Kantor yang Disediakan	12.00 Laporan	12.00 Laporan	243,152,280.00	248,796,108.00	248,796,108.00	5,643,828.00	Kab. Bantul, Semua Kecamatan, Semua Kel/Desa	DANA TRANSFER UMUM-DANA ALOKASI UMUM DANA TRANSFER UMUM-DANA ALOKASI UMUM DANA TRANSFER KHUSUS-DANA ALOKASI KHUSUS NON FISIK	Meningkatkan Sumber Daya Manusia Yang Berkualitas Dan Berdaya Saing	Peningkatan Kualitas SDM			1,270,199,506.00	DINAS PENDIDIKAN, KEPEMUDAAN DAN OLAHRAGA

NO	KODE	URUSAN / BIDANG URUSAN / PROGRAM / KEGIATAN / SUB	INDIKATOR PROGRAM / KEGIATAN / SUB KEGIATAN	CAPAIAN KINERJA DAN KERANGKA PENDANAAN							KELOMPOK SASARAN	PRAKIRAAN MAJU RENCANA		PERANGKAT DAERAH PENANGGUNG			
				TARGET 2024		PAGU INDIKATIF (Rp)			Bertambah/Berkurang (10-12)	LOKASI		SUMBER DANA	PRIORITAS		TARGET	PAGU INDIKATIF (Rp)	
				SEBELUM	SESUDAH	RKPD 2024	APBD 2024	RKPD PERUBAHAN 2024					NASIONAL				DAERAH
1	2	3	4	8	9	10	11	12	13	14	15	16	17	18	19	20	21
	1.01.01.2.08.0004	Penyediaan Jasa Pelayanan Umum Kantor	Jumlah Laporan Penyediaan Jasa Pelayanan Umum Kantor yang Disediakan	12.00 Laporan	12.00 Laporan	1,222,923,046.00	875,712,430.00	925,712,430.00	(297,210,616.00)	Kab. Bantul, Semua Kecamatan, Semua Kel/Desa	DANA TRANSFER UMUM-DANA ALOKASI UMUM	Meningkatkan Sumber Daya Manusia Yang Berkualitas Dan Berdaya Saing	Peningkatan Kualitas SDM			319,620,000.00	DINAS PENDIDIKAN, KEPEMUDAAN DAN OLAHRAGA
	1.01.01.2.09	Pemeliharaan Barang Milik Daerah Penunjang Urusan Pemerintahan Daerah	Capaian Kegiatan Pemeliharaan Barang Milik Daerah Penunjang Urusan Pemerintahan Daerah	-	100 Persentase	704,783,047.00	558,207,497.00	1,018,952,537.00	314,169,490.00			Meningkatkan Sumber Daya Manusia Yang Berkualitas Dan Berdaya Saing	Peningkatan Kualitas SDM	Dinas Pendidikan, Kepemudaan dan Olahraga Kab Bantul		690,086,465.00	DINAS PENDIDIKAN, KEPEMUDAAN DAN OLAHRAGA
	1.01.01.2.09.0001	Penyediaan Jasa Pemeliharaan, Biaya Pemeliharaan, dan Pajak Kendaraan Perorangan Dinas atau Kendaraan Dinas Jabatan	Jumlah Kendaraan Perorangan Dinas atau Kendaraan Dinas Jabatan yang Dipelihara dan dibayarkan Pajaknya	77.00 Unit	77.00 Unit	517,559,040.00	370,983,490.00	474,326,070.00	(43,232,970.00)	Kab. Bantul, Semua Kecamatan, Semua Kel/Desa	DANA TRANSFER UMUM-DANA ALOKASI UMUM	Meningkatkan Sumber Daya Manusia Yang Berkualitas Dan Berdaya Saing	Peningkatan Kualitas SDM			407,855,000.00	DINAS PENDIDIKAN, KEPEMUDAAN DAN OLAHRAGA
	1.01.01.2.09.0006	Pemeliharaan Peralatan dan Mesin Lainnya yang Dipelihara	Jumlah Peralatan dan Mesin Lainnya yang Dipelihara	128.00 Unit	128.00 Unit	120,380,000.00	120,380,000.00	120,380,000.00	-	Kab. Bantul, Semua Kecamatan, Semua Kel/Desa	DANA TRANSFER UMUM-DANA ALOKASI UMUM	Meningkatkan Sumber Daya Manusia Yang Berkualitas Dan Berdaya Saing	Peningkatan Kualitas SDM			118,356,000.00	DINAS PENDIDIKAN, KEPEMUDAAN DAN OLAHRAGA
	1.01.01.2.09.0009	Pemeliharaan/Rehabilitasi Gedung Kantor dan Bangunan Lainnya	Jumlah Gedung Kantor dan Bangunan Lainnya yang Dipelihara/Direhabilitasi	3.00 Unit	3.00 Unit	66,844,007.00	66,844,007.00	424,246,467.00	357,402,460.00	Kab. Bantul, Semua Kecamatan, Semua Kel/Desa	DANA TRANSFER UMUM-DANA ALOKASI UMUM	Meningkatkan Sumber Daya Manusia Yang Berkualitas Dan Berdaya Saing	Peningkatan Kualitas SDM			163,875,465.00	DINAS PENDIDIKAN, KEPEMUDAAN DAN OLAHRAGA
2	1.01.02	PROGRAM PENGELOLAAN PENDIDIKAN	Persentase Capaian SPM Pendidikan	-	100 Persentase	65,173,553,480.00	187,011,720,550.00	213,927,357,250.00	148,753,803,770.00							88,665,186,132.00	DINAS PENDIDIKAN, KEPEMUDAAN DAN OLAHRAGA
	1.01.02.2.01	Pengelolaan Pendidikan Sekolah Dasar	Capaian Persentase SPM Pendidikan Sekolah Dasar	-	100 Persentase	39,709,775,000.00	91,992,731,604.00	110,698,949,604.00	70,989,174,604.00			Meningkatkan Sumber Daya Manusia Yang Berkualitas Dan Berdaya Saing	Peningkatan Kualitas SDM	SD/MI se Kab Bantul (Dinas Pendidikan, Kepemudaan dan Olahraga Kab Bantul)		40,713,957,444.00	DINAS PENDIDIKAN, KEPEMUDAAN DAN OLAHRAGA
	1.01.02.2.01.0014	Pengadaan Mebel Sekolah	Jumlah Mebel sekolah yang Tersedia	1.00 Paket	1.00 Paket	5,000,000.00	284,970,000.00	284,970,000.00	279,970,000.00	Kab. Bantul, Semua Kecamatan, Semua Kel/Desa	DANA TRANSFER UMUM-DANA ALOKASI UMUM DAK FISIK-BIDANG PENDIDIKAN-RE GULER-SD	Meningkatkan Sumber Daya Manusia Yang Berkualitas Dan Berdaya Saing	Peningkatan Kualitas SDM			100,000,000.00	DINAS PENDIDIKAN, KEPEMUDAAN DAN OLAHRAGA
	1.01.02.2.01.0016	Pengadaan Perlengkapan Sekolah	Jumlah Perlengkapan Sekolah yang Tersedia	1.00 Paket	1.00 Paket	5,000,000.00	786,020,000.00	786,020,000.00	781,020,000.00	Kab. Bantul, Semua Kecamatan, Semua Kel/Desa	DANA TRANSFER UMUM-DANA ALOKASI UMUM DAK FISIK-BIDANG PENDIDIKAN-RE GULER-SD	Meningkatkan Sumber Daya Manusia Yang Berkualitas Dan Berdaya Saing	Peningkatan Kualitas SDM			93,000,000.00	DINAS PENDIDIKAN, KEPEMUDAAN DAN OLAHRAGA

NO	KODE	URUSAN / BIDANG URUSAN / PROGRAM / KEGIATAN / SUB	INDIKATOR PROGRAM / KEGIATAN / SUB KEGIATAN	CAPAIAN KINERJA DAN KERANGKA PENDANAAN									KELOMPOK SASARAN	PRAKIRAAN MAJU RENCANA		PERANGKAT DAERAH PENANGGUNG	
				TARGET 2024		PAGU INDIKATIF (Rp)			Bertambah/Berkurang (10-12)	LOKASI	SUMBER DANA	PRIORITAS		TARGET	PAGU INDIKATIF (Rp)		
				SEBELUM	SESUDAH	RKPD 2024	APBD 2024	RKPD PERUBAHAN 2024				NASIONAL					DAERAH
1	2	3	4	8	9	10	11	12	13	14	15	16	17	18	19	20	21
	1.01.02.2.01.002 1	Penyediaan Biaya Personil Peserta Didik Sekolah Dasar	Jumlah Peserta Didik Sekolah Menengah Atas yang Menerima Biaya Personil Peserta Didik	77024.00 Peserta Didik	77024.00 Peserta Didik	36,444,200,000.00	84,473,287,964.00	103,062,407,964.00	66,618,207,964.00	Kab. Bantul, Semua Kecamatan, Semua Kel/Desa	DANA TRANSFER UMUM-DANA ALOKASI UMUM DAK NON FISIK-BOS REGULER DAK NON FISIK-BOS AFIRMASI DAK NON FISIK-BOS KINERJA	Meningkatkan Sumber Daya Manusia Yang Berkualitas Dan Berdaya Saing	Peningkatan Kualitas SDM			38,885,765,000.00	DINAS PENDIDIKAN, KEMUDAAN DAN OLAHRAGA
	1.01.02.2.01.002 5	Pembinaan Minat, Bakat dan Kreativitas Siswa	Jumlah Siswa yang Mengikuti Ajang Kompetisi/Lomba Akademik dan Non Akademik	360.00 Peserta Didik	360.00 Peserta Didik	481,110,000.00	481,110,000.00	378,935,000.00	(102,175,000.00)	Kab. Bantul, Semua Kecamatan, Semua Kel/Desa	DANA TRANSFER UMUM-DANA ALOKASI UMUM	Meningkatkan Sumber Daya Manusia Yang Berkualitas Dan Berdaya Saing	Peningkatan Kualitas SDM			1,078,705,360.00	DINAS PENDIDIKAN, KEMUDAAN DAN OLAHRAGA
	1.01.02.2.01.002 6	Penyediaan Pendidik dan Tenaga Kependidikan bagi Satuan Pendidikan Sekolah Dasar	Jumlah Pendidik dan Tenaga Kependidikan yang Tersedia pada Satuan Pendidikan Sekolah Dasar	1.00 Orang	1.00 Orang	10,000,000.00	10,000,000.00	10,000,000.00	-	Kab. Bantul, Semua Kecamatan, Semua Kel/Desa	DANA TRANSFER UMUM-DANA ALOKASI UMUM	Meningkatkan Sumber Daya Manusia Yang Berkualitas Dan Berdaya Saing	Peningkatan Kualitas SDM			10,000,000.00	DINAS PENDIDIKAN, KEMUDAAN DAN OLAHRAGA
	1.01.02.2.01.002 8	Pembinaan Kelembagaan dan Manajemen Sekolah	Jumlah Sekolah Menengah Dasar yang Dilaksanakan Pembinaan Kelembagaan dan manajemen sekolah	399.00 Satuan Pendidikan	399.00 Satuan Pendidikan	28,000,000.00	1,500,000.00	1,500,000.00	(26,500,000.00)	Kab. Bantul, Semua Kecamatan, Semua Kel/Desa	DANA TRANSFER UMUM-DANA ALOKASI UMUM	Meningkatkan Sumber Daya Manusia Yang Berkualitas Dan Berdaya Saing	Peningkatan Kualitas SDM			10,000,000.00	DINAS PENDIDIKAN, KEMUDAAN DAN OLAHRAGA
	1.01.02.2.01.002 9	Pengelolaan Dana BOS Sekolah Dasar	Jumlah Sekolah Dasar yang Mengelola Dana BOS	399.00 Satuan Pendidikan	399.00 Satuan Pendidikan	135,000,000.00	135,000,000.00	115,900,000.00	(19,100,000.00)	Kab. Bantul, Semua Kecamatan, Semua Kel/Desa	DANA TRANSFER UMUM-DANA ALOKASI UMUM	Meningkatkan Sumber Daya Manusia Yang Berkualitas Dan Berdaya Saing	Peningkatan Kualitas SDM			10,000,000.00	DINAS PENDIDIKAN, KEMUDAAN DAN OLAHRAGA
	1.01.02.2.01.003 0	Peningkatan Kapasitas Pengelolaan Dana BOS Sekolah Dasar	Jumlah Tenaga Pengelola yang Meningkatkan Kapasitasnya dalam Pengelolaan Dana BOS Sekolah Dasar	40.00 Orang	40.00 Orang	10,000,000.00	1,500,000.00	85,950,000.00	75,950,000.00	Kab. Bantul, Semua Kecamatan, Semua Kel/Desa	DANA TRANSFER UMUM-DANA ALOKASI UMUM	Meningkatkan Sumber Daya Manusia Yang Berkualitas Dan Berdaya Saing	Peningkatan Kualitas SDM			10,000,000.00	DINAS PENDIDIKAN, KEMUDAAN DAN OLAHRAGA
	1.01.02.2.01.003 8	Koordinasi, Perencanaan, Supervisi dan Evaluasi Layanan di Bidang Pendidikan	Jumlah Dokumen Hasil Koordinasi, Perencanaan, Supervisi dan Evaluasi Layanan di Bidang Pendidikan	396.00 Dokumen	396.00 Dokumen	805,140,000.00	805,140,000.00	805,140,000.00	-	Kab. Bantul, Semua Kecamatan, Semua Kel/Desa	DANA TRANSFER UMUM-DANA ALOKASI UMUM	Meningkatkan Sumber Daya Manusia Yang Berkualitas Dan Berdaya Saing	Peningkatan Kualitas SDM			123,487,084.00	DINAS PENDIDIKAN, KEMUDAAN DAN OLAHRAGA
	1.01.02.2.01.004 6	Pengadaan Perlengkapan Peserta Didik	Jumlah Perlengkapan Peserta Didik yang Tersedia	2.00 Paket	2.00 Paket	56,675,000.00	56,675,000.00	56,675,000.00	-	Kab. Bantul, Semua Kecamatan, Semua Kel/Desa	DANA TRANSFER UMUM-DANA ALOKASI UMUM	Meningkatkan Sumber Daya Manusia Yang Berkualitas Dan Berdaya Saing	Peningkatan Kualitas SDM			93,000,000.00	DINAS PENDIDIKAN, KEMUDAAN DAN OLAHRAGA

NO	KODE	URUSAN / BIDANG URUSAN / PROGRAM / KEGIATAN / SUB / KEGIATAN / SUB	INDIKATOR PROGRAM / KEGIATAN / SUB KEGIATAN	CAPAIAN KINERJA DAN KERANGKA PENDANAAN									KELOMPOK SASARAN	PRAKIRAAN MAJU RENCANA		PERANGKAT DAERAH PENANGGUNG	
				TARGET 2024		PAGU INDIKATIF (Rp)			Bertambah/Berkurang (10-12)	LOKASI	SUMBER DANA	PRIORITAS		TARGET	PAGU INDIKATIF (Rp)		
				SEBELUM	SESUDAH	RKPD 2024	APBD 2024	RKPD PERUBAHAN 2024				NASIONAL					DAERAH
1	2	3	4	8	9	10	11	12	13	14	15	16	17	18	19	20	21
	1.01.02.2.01.0047	Pembangunan Ruang Kelas Baru	Jumlah Ruang Kelas Baru yang Bertambah	2.00 Ruang	2.00 Ruang	201,850,000.00	811,331,140.00	750,581,140.00	548,731,140.00	Kab. Bantul, Semua Kecamatan, Semua Kel/Desa	DANA TRANSFER UMUM-DANA ALOKASI UMUM DAK FISIK-BIDANG PENDIDIKAN-RE GULER-SD	Meningkatkan Sumber Daya Manusia Yang Berkualitas Dan Berdaya Saing	Peningkatan Kualitas SDM			100,000,000.00	DINAS PENDIDIKAN, KEMUDAAN DAN OLAHRAGA
	1.01.02.2.01.0048	Rehabilitasi Sedang/Berat Sarana, Prasarana dan Utilitas Sekolah	Jumlah Sarana, Prasarana dan Utilitas Sekolah yang Telah Direhabilitasi Sedang/Berat	11.00 Unit	11.00 Unit	1,472,875,000.00	2,956,868,700.00	3,172,941,700.00	1,700,066,700.00	Kab. Bantul, Semua Kecamatan, Semua Kel/Desa	DANA TRANSFER UMUM-DANA ALOKASI UMUM DAK FISIK-BIDANG PENDIDIKAN-RE GULER-SD	Meningkatkan Sumber Daya Manusia Yang Berkualitas Dan Berdaya Saing	Peningkatan Kualitas SDM			100,000,000.00	DINAS PENDIDIKAN, KEMUDAAN DAN OLAHRAGA
	1.01.02.2.01.0051	Rehabilitasi Sedang/Berat Ruang Kelas Sekolah	Jumlah Ruang Kelas Sekolah yang Telah Direhabilitasi Sedang/Berat	1.00 Ruang	1.00 Ruang	54,925,000.00	1,189,328,800.00	1,187,928,800.00	1,133,003,800.00	Kab. Bantul, Semua Kecamatan, Semua Kel/Desa	DANA TRANSFER UMUM-DANA ALOKASI UMUM DAK FISIK-BIDANG PENDIDIKAN-RE GULER-SD	Meningkatkan Sumber Daya Manusia Yang Berkualitas Dan Berdaya Saing	Peningkatan Kualitas SDM			100,000,000.00	DINAS PENDIDIKAN, KEMUDAAN DAN OLAHRAGA
	1.01.02.2.02	Pengelolaan Pendidikan Sekolah Menengah Pertama	Capaian Persentase SPM Pendidikan SMP	-	100 Persentase	23,282,566,600.00	60,118,813,250.00	68,415,231,950.00	45,132,665,350.00			Meningkatkan Sumber Daya Manusia Yang Berkualitas Dan Berdaya Saing	Peningkatan Kualitas SDM	SMP/MTs se Kab Bantul (Dinas Pendidikan, Kemudaan dan Olahraga Kab Bantul)		21,961,358,448.00	DINAS PENDIDIKAN, KEMUDAAN DAN OLAHRAGA
	1.01.02.2.02.0012	Pembangunan Sarana, Prasarana dan Utilitas Sekolah	Jumlah Sarana, Prasarana dan Utilitas Sekolah yang Telah Dibangun	1.00 Unit	1.00 Unit	3,850,000.00	711,221,810.00	710,621,810.00	706,771,810.00	Kab. Bantul, Semua Kecamatan, Semua Kel/Desa	DANA TRANSFER UMUM-DANA ALOKASI UMUM	Meningkatkan Sumber Daya Manusia Yang Berkualitas Dan Berdaya Saing	Peningkatan Kualitas SDM			10,000,000.00	DINAS PENDIDIKAN, KEMUDAAN DAN OLAHRAGA
	1.01.02.2.02.0014	Rehabilitasi Sedang/Berat Ruang Kelas Sekolah	Jumlah Ruang kelas sekolah yang Telah Direhabilitasi Sedang/Berat	4.00 Ruang	4.00 Ruang	647,117,220.00	1,825,287,500.00	1,797,587,500.00	1,150,470,280.00	Kab. Bantul, Semua Kecamatan, Semua Kel/Desa Kab. Bantul, Imogiri, Semua Kel/Desa	DANA TRANSFER UMUM-DANA ALOKASI UMUM DAK FISIK-BIDANG PENDIDIKAN-RE GULER-SMP	Meningkatkan Sumber Daya Manusia Yang Berkualitas Dan Berdaya Saing	Peningkatan Kualitas SDM			62,960,000.00	DINAS PENDIDIKAN, KEMUDAAN DAN OLAHRAGA
	1.01.02.2.02.0017	Rehabilitasi Sedang/Berat Perpustakaan Sekolah	Jumlah Perpustakaan Sekolah yang Telah Direhabilitasi Sedang/Berat	1.00 Ruang	1.00 Ruang	1,725,000.00	266,139,950.00	266,139,950.00	264,414,950.00	Kab. Bantul, Semua Kecamatan, Semua Kel/Desa	DANA TRANSFER UMUM-DANA ALOKASI UMUM DAK FISIK-BIDANG PENDIDIKAN-RE GULER-SMP	Meningkatkan Sumber Daya Manusia Yang Berkualitas Dan Berdaya Saing	Peningkatan Kualitas SDM			10,000,000.00	DINAS PENDIDIKAN, KEMUDAAN DAN OLAHRAGA

NO	KODE	URUSAN / BIDANG URUSAN / PROGRAM / KEGIATAN / SUB / KEGIATAN / SUB	INDIKATOR PROGRAM / KEGIATAN / SUB KEGIATAN	CAPAIAN KINERJA DAN KERANGKA PENDANAAN									KELOMPOK SASARAN	PRAKIRAAN MAJU RENCANA		PERANGKAT DAERAH PENANGGUNG	
				TARGET 2024		PAGU INDIKATIF (Rp)			Bertambah/Berkurang (10-12)	LOKASI	SUMBER DANA	PRIORITAS		TARGET	PAGU INDIKATIF (Rp)		
				SEBELUM	SESUDAH	RKPD 2024	APBD 2024	RKPD PERUBAHAN 2024				NASIONAL					DAERAH
1	2	3	4	8	9	10	11	12	13	14	15	16	17	18	19	20	21
	1.01.02.2.02.0018	Rehabilitasi Sedang/Berat Laboratorium	Jumlah Laboratorium yang Telah Direhabilitasi Sedang/Berat	1.00 Ruang	1.00 Ruang	15,400,000.00	1,428,939,000.00	1,428,939,000.00	1,413,539,000.00	Kab. Bantul, Semua Kecamatan, Semua Kel/Desa	DANA TRANSFER UMUM-DANA ALOKASI UMUM DAK FISIK-BIDANG PENDIDIKAN-RE GULER-SMP	Meningkatkan Sumber Daya Manusia Yang Berkualitas Dan Berdaya Saing	Peningkatan Kualitas SDM			10,000,000.00	DINAS PENDIDIKAN, KEPEMUDAAN DAN OLAHRAGA
	1.01.02.2.02.0022	Rehabilitasi Sedang/Berat Fasilitas Parkir	Jumlah Fasilitas Parkir yang Telah Direhabilitasi Sedang/Berat	94.00 Unit	94.00 Unit	425,000.00	300,000.00	300,000.00	(125,000.00)	Kab. Bantul, Semua Kecamatan, Semua Kel/Desa	DANA TRANSFER UMUM-DANA ALOKASI UMUM	Meningkatkan Sumber Daya Manusia Yang Berkualitas Dan Berdaya Saing	Peningkatan Kualitas SDM			10,000,000.00	DINAS PENDIDIKAN, KEPEMUDAAN DAN OLAHRAGA
	1.01.02.2.02.0024	Rehabilitasi Sedang/Berat Sarana, Prasarana dan Utilitas Sekolah	Jumlah Sarana, Prasarana dan Utilitas Sekolah yang Telah Direhabilitasi Sedang/Berat	1.00 Unit	1.00 Unit	425,000.00	287,100,000.00	287,100,000.00	286,675,000.00	Kab. Bantul, Semua Kecamatan, Semua Kel/Desa	DANA TRANSFER UMUM-DANA ALOKASI UMUM DAK FISIK-BIDANG PENDIDIKAN-RE GULER-SMP	Meningkatkan Sumber Daya Manusia Yang Berkualitas Dan Berdaya Saing	Peningkatan Kualitas SDM				DINAS PENDIDIKAN, KEPEMUDAAN DAN OLAHRAGA
	1.01.02.2.02.0025	Pengadaan Mebel Sekolah	Jumlah Mebel Sekolah yang Tersedia	1.00 Paket	1.00 Paket	2,150,000.00	307,650,000.00	307,650,000.00	305,500,000.00	Kab. Bantul, Semua Kecamatan, Semua Kel/Desa	DANA TRANSFER UMUM-DANA ALOKASI UMUM DAK FISIK-BIDANG PENDIDIKAN-RE GULER-SMP	Meningkatkan Sumber Daya Manusia Yang Berkualitas Dan Berdaya Saing	Peningkatan Kualitas SDM			10,000,000.00	DINAS PENDIDIKAN, KEPEMUDAAN DAN OLAHRAGA
	1.01.02.2.02.0027	Pengadaan Perlengkapan Sekolah	Jumlah Perlengkapan Sekolah yang Tersedia	4.00 Paket	4.00 Paket	462,575,000.00	940,000,000.00	940,000,000.00	477,425,000.00	Kab. Bantul, Semua Kecamatan, Semua Kel/Desa	DANA TRANSFER UMUM-DANA ALOKASI UMUM	Meningkatkan Sumber Daya Manusia Yang Berkualitas Dan Berdaya Saing	Peningkatan Kualitas SDM			60,000,000.00	DINAS PENDIDIKAN, KEPEMUDAAN DAN OLAHRAGA
	1.01.02.2.02.0032	Penyediaan Biaya Personil Peserta Didik Sekolah Menengah Pertama	Jumlah Peserta didik Sekolah Menengah Pertama yang Menerima Biaya Personil Peserta Didik	41069.00 Peserta Didik	41069.00 Peserta Didik	20,799,869,380.00	51,162,281,932.00	59,361,670,632.00	38,561,801,252.00	Kab. Bantul, Semua Kecamatan, Semua Kel/Desa	DANA TRANSFER UMUM-DANA ALOKASI UMUM DAK NON FISIK-BOS REGULER DAK NON FISIK-BOS AFIRMASI DAK NON FISIK-BOS KINERJA	Meningkatkan Sumber Daya Manusia Yang Berkualitas Dan Berdaya Saing	Peningkatan Kualitas SDM			20,648,888,208.00	DINAS PENDIDIKAN, KEPEMUDAAN DAN OLAHRAGA

NO	KODE	URUSAN / BIDANG URUSAN / PROGRAM / KEGIATAN / SUB	INDIKATOR PROGRAM / KEGIATAN / SUB KEGIATAN	CAPAIAN KINERJA DAN KERANGKA PENDANAAN										KELOMPOK SASARAN	PRAKIRAAN MAJU RENCANA		PERANGKAT DAERAH PENANGGUNG
				TARGET 2024		PAGU INDIKATIF (Rp)			Bertambah/Berkurang (10-12)	LOKASI	SUMBER DANA	PRIORITAS			TARGET	PAGU INDIKATIF (Rp)	
				SEBELUM	SESUDAH	RKPD 2024	APBD 2024	RKPD PERUBAHAN 2024				NASIONAL	DAERAH				
1	2	3	4	8	9	10	11	12	13	14	15	16	17	18	19	20	21
	1.01.02.2.02.003 4	Perlengkapan Belajar Peserta Didik	Jumlah Perlengkapan Peserta Didik yang Tersedia	1.00 Paket	1.00 Paket	1,275,000.00	300,000.00	300,000.00	(975,000.00)	Kab. Bantul, Semua Kecamatan, Semua Kel/Desa	DANA TRANSFER UMUM-DANA ALOKASI UMUM	Meningkatkan Sumber Daya Manusia Yang Berkualitas Dan Berdaya Saing	Peningkatan Kualitas SDM			10,000,000.00	DINAS PENDIDIKAN, KEPEMUDAAN DAN OLAHRAGA
	1.01.02.2.02.003 5	Pengadaan Alat Praktik dan Peraga Siswa	Jumlah Alat Praktik dan Peraga Siswa yang Tersedia	1.00 Paket	1.00 Paket	892,500.00	350,875,000.00	350,875,000.00	349,982,500.00	Kab. Bantul, Semua Kecamatan, Semua Kel/Desa	DANA TRANSFER UMUM-DANA ALOKASI UMUM DAK FISIK-BIDANG PENDIDIKAN-RE GULER-SMP	Meningkatkan Sumber Daya Manusia Yang Berkualitas Dan Berdaya Saing	Peningkatan Kualitas SDM			10,000,000.00	DINAS PENDIDIKAN, KEPEMUDAAN DAN OLAHRAGA
	1.01.02.2.02.003 8	Pembinaan Minat, Bakat dan Kreativitas Siswa	Jumlah Siswa yang Mengikuti Ajang Kompetisi/Lomba Akademik dan Non Akademik	500.00 Peserta Didik	500.00 Peserta Didik	720,000,000.00	1,119,040,558.00	1,182,290,558.00	462,290,558.00	Kab. Bantul, Semua Kecamatan, Semua Kel/Desa	DANA TRANSFER UMUM-DANA ALOKASI UMUM	Meningkatkan Sumber Daya Manusia Yang Berkualitas Dan Berdaya Saing	Peningkatan Kualitas SDM			952,470,240.00	DINAS PENDIDIKAN, KEPEMUDAAN DAN OLAHRAGA
	1.01.02.2.02.003 9	Penyediaan Pendidik dan Tenaga Kependidikan bagi Satuan Pendidikan Sekolah Menengah Pertama	Jumlah Pendidik dan Tenaga Kependidikan yang Tersedia pada Satuan Pendidikan Sekolah Menengah Pertama	2120.00 Orang	2120.00 Orang	2,125,000.00	1,500,000.00	1,500,000.00	(625,000.00)	Kab. Bantul, Semua Kecamatan, Semua Kel/Desa	DANA TRANSFER UMUM-DANA ALOKASI UMUM	Meningkatkan Sumber Daya Manusia Yang Berkualitas Dan Berdaya Saing	Peningkatan Kualitas SDM			10,000,000.00	DINAS PENDIDIKAN, KEPEMUDAAN DAN OLAHRAGA
	1.01.02.2.02.004 1	Pembinaan Kelembagaan dan Manajemen Sekolah	Jumlah Sekolah Menengah Pertama yang Dilaksanakan Pembinaan	94.00 Satuan Pendidikan	94.00 Satuan Pendidikan	19,700,000.00	26,075,000.00	41,575,000.00	21,875,000.00	Kab. Bantul, Semua Kecamatan, Semua Kel/Desa	DANA TRANSFER UMUM-DANA ALOKASI UMUM	Meningkatkan Sumber Daya Manusia Yang Berkualitas Dan Berdaya Saing	Peningkatan Kualitas SDM			37,040,000.00	DINAS PENDIDIKAN, KEPEMUDAAN DAN OLAHRAGA
	1.01.02.2.02.004 2	Pengelolaan Dana BOS Sekolah Menengah Pertama	Jumlah Sekolah Menengah pertama yang Mengelola Dana BOS	94.00 Satuan Pendidikan	94.00 Satuan Pendidikan	57,900,000.00	49,262,500.00	66,592,500.00	8,692,500.00	Kab. Bantul, Semua Kecamatan, Semua Kel/Desa	DANA TRANSFER UMUM-DANA ALOKASI UMUM	Meningkatkan Sumber Daya Manusia Yang Berkualitas Dan Berdaya Saing	Peningkatan Kualitas SDM			10,000,000.00	DINAS PENDIDIKAN, KEPEMUDAAN DAN OLAHRAGA
	1.01.02.2.02.004 3	Peningkatan Kapasitas Pengelolaan Dana BOS Sekolah Menengah Pertama	Jumlah Tenaga yang Meningkat Kapasitasnya dalam Pengelolaan Dana BOS Sekolah Menengah Pertama	94.00 Orang	94.00 Orang	425,000.00	300,000.00	30,150,000.00	29,725,000.00	Kab. Bantul, Semua Kecamatan, Semua Kel/Desa	DANA TRANSFER UMUM-DANA ALOKASI UMUM	Meningkatkan Sumber Daya Manusia Yang Berkualitas Dan Berdaya Saing	Peningkatan Kualitas SDM			10,000,000.00	DINAS PENDIDIKAN, KEPEMUDAAN DAN OLAHRAGA
	1.01.02.2.02.005 1	Koordinasi, Perencanaan, Supervisi dan Evaluasi Layanan di Bidang Pendidikan	Jumlah Dokumen Hasil Koordinasi, Perencanaan, Supervisi dan Evaluasi Layanan di Bidang Pendidikan	95.00 Dokumen	95.00 Dokumen	545,000,000.00	465,000,000.00	465,000,000.00	(80,000,000.00)	Kab. Bantul, Semua Kecamatan, Semua Kel/Desa	DANA TRANSFER UMUM-DANA ALOKASI UMUM	Meningkatkan Sumber Daya Manusia Yang Berkualitas Dan Berdaya Saing	Peningkatan Kualitas SDM			10,000,000.00	DINAS PENDIDIKAN, KEPEMUDAAN DAN OLAHRAGA
	1.01.02.2.02.005 9	Pembangunan Ruang Kelas Baru	Jumlah Ruang Kelas Baru yang Bertambah	94.00 Ruang	94.00 Ruang	425,000.00	622,650,000.00	622,650,000.00	622,225,000.00	Kab. Bantul, Semua Kecamatan, Semua Kel/Desa	DANA TRANSFER UMUM-DANA ALOKASI UMUM DAK FISIK-BIDANG PENDIDIKAN-RE GULER-SMP	Meningkatkan Sumber Daya Manusia Yang Berkualitas Dan Berdaya Saing	Peningkatan Kualitas SDM			10,000,000.00	DINAS PENDIDIKAN, KEPEMUDAAN DAN OLAHRAGA

NO	KODE	URUSAN / BIDANG URUSAN / PROGRAM / KEGIATAN / SUB / KEGIATAN / SUB	INDIKATOR PROGRAM / KEGIATAN / SUB KEGIATAN	CAPAIAN KINERJA DAN KERANGKA PENDANAAN									KELOMPOK SASARAN	PRAKIRAAN MAJU RENCANA		PERANGKAT DAERAH PENANGGUNG		
				TARGET 2024		PAGU INDIKATIF (Rp)			Bertambah/Berkurang (10-12)	LOKASI	SUMBER DANA	PRIORITAS		TARGET	PAGU INDIKATIF (Rp)			
				SEBELUM	SESUDAH	RKPD 2024	APBD 2024	RKPD PERUBAHAN 2024				NASIONAL					DAERAH	
1	2	3	4	8	9	10	11	12	13	14	15	16	17	18	19	20	21	
	1.01.02.2.02.006 1	Perlengkapan Dasar Buku Teks dan Non Teks Peserta Didik	Jumlah Buku Teks dan Non Teks yang Diterima Peserta Didik	94.00 Buku	94.00 Buku	425,000.00	425,000.00	425,000.00		-	Kab. Bantul, Semua Kecamatan, Semua Kel/Desa	DANA TRANSFER UMUM-DANA ALOKASI UMUM	Meningkatkan Sumber Daya Manusia Yang Berkualitas Dan Berdaya Saing	Peningkatan Kualitas SDM			10,000,000.00	DINAS PENDIDIKAN, KEPEMUDAAN DAN OLAHRAGA
	1.01.02.2.02.006 2	Pengadaan Perlengkapan Peserta Didik	Jumlah Perlengkapan Peserta Didik yang Tersedia	94.00 Paket	94.00 Paket	425,000.00	425,000.00	425,000.00		-	Kab. Bantul, Semua Kecamatan, Semua Kel/Desa	DANA TRANSFER UMUM-DANA ALOKASI UMUM	Meningkatkan Sumber Daya Manusia Yang Berkualitas Dan Berdaya Saing	Peningkatan Kualitas SDM			60,000,000.00	DINAS PENDIDIKAN, KEPEMUDAAN DAN OLAHRAGA
	1.01.02.2.02.006 4	Rehabilitasi Sedang/Berat Ruang Guru/Kepala Sekolah/TU yang Telah Direhabilitasi Sedang/Berat	Jumlah Ruang Guru/Kepala Sekolah/TU yang Telah Direhabilitasi Sedang/Berat	2.00 Ruang	2.00 Ruang	437,500.00	554,040,000.00	553,440,000.00	553,002,500.00		Kab. Bantul, Semua Kecamatan, Semua Kel/Desa	DANA TRANSFER UMUM-DANA ALOKASI UMUM	Meningkatkan Sumber Daya Manusia Yang Berkualitas Dan Berdaya Saing	Peningkatan Kualitas SDM			10,000,000.00	DINAS PENDIDIKAN, KEPEMUDAAN DAN OLAHRAGA
	1.01.02.2.03	Pengelolaan Pendidikan Anak Usia Dini (PAUD)	Persentase Capaian SPM Pendidikan PAUD	-	100 Persentase	1,716,721,880.00	29,555,445,696.00	29,624,745,696.00	27,908,023,816.00				Meningkatkan Sumber Daya Manusia Yang Berkualitas Dan Berdaya Saing	Peningkatan Kualitas SDM	PAUD se Kab Bantul (Dinas Pendidikan, Kepemudaan dan Olahraga Kab Bantul)		25,799,870,240.00	DINAS PENDIDIKAN, KEPEMUDAAN DAN OLAHRAGA
	1.01.02.2.03.000 2	Pembangunan Sarana, Prasarana dan Utilitas PAUD	Jumlah Sarana, Prasarana dan Utilitas PAUD yang Telah Dibangun	1.00 Unit	1.00 Unit	108,200,000.00	2,957,839,000.00	3,286,775,000.00	3,178,575,000.00		Kab. Bantul, Semua Kecamatan, Semua Kel/Desa	DANA TRANSFER UMUM-DANA ALOKASI UMUM DAK FISIK-BIDANG PENDIDIKAN- RE GULER- PAUD	Meningkatkan Sumber Daya Manusia Yang Berkualitas Dan Berdaya Saing	Peningkatan Kualitas SDM			10,000,000.00	DINAS PENDIDIKAN, KEPEMUDAAN DAN OLAHRAGA
	1.01.02.2.03.000 3	Rehabilitasi Sedang/Berat Gedung/Ruang Kelas/Ruang Guru PAUD	Jumlah Gedung/Ruang Kelas/Ruang Guru PAUD yang Telah Direhabilitasi Sedang/Berat	1.00 Unit	1.00 Unit	106,200,000.00	106,200,000.00	130,850,000.00	24,650,000.00		Kab. Bantul, Semua Kecamatan, Semua Kel/Desa	DANA TRANSFER UMUM-DANA ALOKASI UMUM	Meningkatkan Sumber Daya Manusia Yang Berkualitas Dan Berdaya Saing	Peningkatan Kualitas SDM			10,000,000.00	DINAS PENDIDIKAN, KEPEMUDAAN DAN OLAHRAGA
	1.01.02.2.03.000 9	Pengadaan Perlengkapan PAUD	Jumlah perlengkapan PAUD yang Tersedia	1.00 Paket	1.00 Paket	60,000,000.00	230,000,000.00	231,300,000.00	171,300,000.00		Kab. Bantul, Semua Kecamatan, Semua Kel/Desa	DANA TRANSFER UMUM-DANA ALOKASI UMUM	Meningkatkan Sumber Daya Manusia Yang Berkualitas Dan Berdaya Saing	Peningkatan Kualitas SDM			60,000,000.00	DINAS PENDIDIKAN, KEPEMUDAAN DAN OLAHRAGA
	1.01.02.2.03.001 1	Penyediaan Biaya Personil Peserta Didik PAUD	Jumlah Peserta Didik PAUD yang Menerima Biaya Personil Peserta Didik	425.00 Peserta Didik	425.00 Peserta Didik	265,700,000.00	265,700,000.00	262,900,000.00	(2,800,000.00)		Kab. Bantul, Semua Kecamatan, Semua Kel/Desa	DANA TRANSFER UMUM-DANA ALOKASI UMUM	Meningkatkan Sumber Daya Manusia Yang Berkualitas Dan Berdaya Saing	Peningkatan Kualitas SDM			135,000,000.00	DINAS PENDIDIKAN, KEPEMUDAAN DAN OLAHRAGA

NO	KODE	URUSAN / BIDANG URUSAN / PROGRAM / KEGIATAN / SUB	INDIKATOR PROGRAM / KEGIATAN / SUB KEGIATAN	CAPAIAN KINERJA DAN KERANGKA PENDANAAN										KELOMPOK SASARAN	PRAKIRAAN MAJU RENCANA		PERANGKAT DAERAH PENANGGUNG
				TARGET 2024		PAGU INDIKATIF (Rp)			Bertambah/Berkurang (10-12)	LOKASI	SUMBER DANA	PRIORITAS			TARGET	PAGU INDIKATIF (Rp)	
				SEBELUM	SESUDAH	RKPD 2024	APBD 2024	RKPD PERUBAHAN 2024				NASIONAL	DAERAH				
1	2	3	4	8	9	10	11	12	13	14	15	16	17	18	19	20	21
	1.01.02.2.03.001 2	Pengadaan Alat Praktik dan Peraga Siswa PAUD	Jumlah Alat Praktik dan Peraga PAUD yang Tersedia	4.00 Paket	4.00 Paket	27,500,000.00	694,900,000.00	688,400,000.00	660,900,000.00	Kab. Bantul, Semua Kecamatan, Semua Kel/Desa	DANA TRANSFER UMUM-DANA ALOKASI UMUM DAK FISIK-BIDANG PENDIDIKAN- RE GULER- PAUD	Meningkatkan Sumber Daya Manusia Yang Berkualitas Dan Berdaya Saing	Peningkatan Kualitas SDM			100,000,000.00	DINAS PENDIDIKAN, KEPEMUDAAN DAN OLAHRAGA
	1.01.02.2.03.001 3	Penyelenggaraan Proses Belajar PAUD	Jumlah Peserta Didik PAUD yang Mengikuti Proses Belajar	450.00 Peserta Didik	450.00 Peserta Didik	135,000,000.00	135,000,000.00	150,000.00	(134,850,000.00)	Kab. Bantul, Semua Kecamatan, Semua Kel/Desa	DANA TRANSFER UMUM-DANA ALOKASI UMUM	Meningkatkan Sumber Daya Manusia Yang Berkualitas Dan Berdaya Saing	Peningkatan Kualitas SDM			10,000,000.00	DINAS PENDIDIKAN, KEPEMUDAAN DAN OLAHRAGA
	1.01.02.2.03.001 5	Penyediaan Pendidik dan Tenaga Kependidikan bagi Satuan PAUD	Jumlah Pendidik dan Tenaga Kependidikan yang Tersedia pada PAUD	1.00 Orang	1.00 Orang	10,000,000.00	10,000,000.00	150,000.00	(9,850,000.00)	Kab. Bantul, Semua Kecamatan, Semua Kel/Desa	DANA TRANSFER UMUM-DANA ALOKASI UMUM	Meningkatkan Sumber Daya Manusia Yang Berkualitas Dan Berdaya Saing	Peningkatan Kualitas SDM			10,000,000.00	DINAS PENDIDIKAN, KEPEMUDAAN DAN OLAHRAGA
	1.01.02.2.03.001 7	Pembinaan Kelembagaan dan Manajemen PAUD	Jumlah PAUD yang Dilaksanakan Pembinaan Kelembagaan dan Manajemen	1295.00 Satuan Pendidikan	1295.00 Satuan Pendidikan	17,000,000.00	17,000,000.00	27,500,000.00	10,500,000.00	Kab. Bantul, Semua Kecamatan, Semua Kel/Desa	DANA TRANSFER UMUM-DANA ALOKASI UMUM	Meningkatkan Sumber Daya Manusia Yang Berkualitas Dan Berdaya Saing	Peningkatan Kualitas SDM			497,470,240.00	DINAS PENDIDIKAN, KEPEMUDAAN DAN OLAHRAGA
	1.01.02.2.03.001 8	Pengelolaan Dana BOP PAUD	Jumlah PAUD yang Mengelola Dana BOP	1295.00 Satuan Pendidikan	1295.00 Satuan Pendidikan	446,506,880.00	24,567,800,696.00	24,639,560,696.00	24,193,053,816.00	Kab. Bantul, Semua Kecamatan, Semua Kel/Desa	DANA TRANSFER UMUM-DANA ALOKASI UMUM DAK NON FISIK-BOP PAUD	Meningkatkan Sumber Daya Manusia Yang Berkualitas Dan Berdaya Saing	Peningkatan Kualitas SDM			24,887,400,000.00	DINAS PENDIDIKAN, KEPEMUDAAN DAN OLAHRAGA
	1.01.02.2.03.002 5	Koordinasi, Perencanaan, Supervisi dan Evaluasi Layanan di Bidang Pendidikan	Jumlah Dokumen Hasil Koordinasi, Perencanaan, Supervisi dan Evaluasi Layanan di Bidang Pendidikan	300.00 Dokumen	300.00 Dokumen	311,152,500.00	341,543,500.00	341,543,500.00	30,391,000.00	Kab. Bantul, Semua Kecamatan, Semua Kel/Desa	DANA TRANSFER UMUM-DANA ALOKASI UMUM DANA TRANSFER UMUM-DANA ALOKASI UMUM	Meningkatkan Sumber Daya Manusia Yang Berkualitas Dan Berdaya Saing	Peningkatan Kualitas SDM			10,000,000.00	DINAS PENDIDIKAN, KEPEMUDAAN DAN OLAHRAGA
	1.01.02.2.03.003 0	Pembangunan Ruang Kelas Baru	Jumlah Ruang Kelas Baru yang Bertambah	1.00 Ruang	1.00 Ruang	212,500,000.00	212,500,000.00	150,000.00	(212,350,000.00)	Kab. Bantul, Semua Kecamatan, Semua Kel/Desa	DANA TRANSFER UMUM-DANA ALOKASI UMUM	Meningkatkan Sumber Daya Manusia Yang Berkualitas Dan Berdaya Saing	Peningkatan Kualitas SDM			10,000,000.00	DINAS PENDIDIKAN, KEPEMUDAAN DAN OLAHRAGA
	1.01.02.2.03.004 1	Pengadaan Perlengkapan Peserta Didik	Jumlah Perlengkapan Peserta Didik yang Tersedia	1.00 Paket	1.00 Paket	16,962,500.00	16,962,500.00	15,466,500.00	(1,496,000.00)	Kab. Bantul, Semua Kecamatan, Semua Kel/Desa	DANA TRANSFER UMUM-DANA ALOKASI UMUM	Meningkatkan Sumber Daya Manusia Yang Berkualitas Dan Berdaya Saing	Peningkatan Kualitas SDM			60,000,000.00	DINAS PENDIDIKAN, KEPEMUDAAN DAN OLAHRAGA

NO	KODE	URUSAN / BIDANG URUSAN / PROGRAM / KEGIATAN / SUB	INDIKATOR PROGRAM / KEGIATAN / SUB KEGIATAN	CAPAIAN KINERJA DAN KERANGKA PENDANAAN										KELOMPOK SASARAN	PRAKIRAAN MAJU RENCANA		PERANGKAT DAERAH PENANGGUNG
				TARGET 2024		PAGU INDIKATIF (Rp)			Bertambah/Berkurang (10-12)	LOKASI	SUMBER DANA	PRIORITAS			TARGET	PAGU INDIKATIF (Rp)	
				SEBELUM	SESUDAH	RKPD 2024	APBD 2024	RKPD PERUBAHAN 2024				NASIONAL	DAERAH				
1	2	3	4	8	9	10	11	12	13	14	15	16	17	18	19	20	21
	1.01.02.2.04	Pengelolaan Pendidikan Nonformal/Kesetaraan	Capaian Persentase SPM Pendidikan Nonformal/Kesetaraan	-	100 Persentase	464,490,000.00	5,344,730,000.00	5,188,430,000.00	4,723,940,000.00			Meningkatkan Sumber Daya Manusia Yang Berkualitas Dan Berdaya Saing	Peningkatan Kualitas SDM	Pendidikan Nonformal/Kesetaraan se Kab Bantul (Dinas Pendidikan, Kepemudaan dan Olahraga Kab Bantul)		190,000,000.00	DINAS PENDIDIKAN, KEPEMUDAAN DAN OLAHRAGA
	1.01.02.2.04.0011	Pengadaan Alat Praktik dan Peraga Siswa Nonformal / Kesetaraan	Jumlah Alat Praktik dan Peraga Siswa Nonformal / Kesetaraan yang Tersedia	1.00 Paket	1.00 Paket	10,000,000.00	10,000,000.00	150,000.00	(9,850,000.00)	Kab. Bantul, Semua Kecamatan, Semua Kel/Desa	DANA TRANSFER UMUM-DANA ALOKASI UMUM	Meningkatkan Sumber Daya Manusia Yang Berkualitas Dan Berdaya Saing	Peningkatan Kualitas SDM		10,000,000.00	DINAS PENDIDIKAN, KEPEMUDAAN DAN OLAHRAGA	
	1.01.02.2.04.0014	Penyediaan Pendidik dan Tenaga Kependidikan bagi Satuan Pendidikan Nonformal/Kesetaraan	Jumlah Pendidik dan Tenaga Kependidikan yang Tersedia bagi Satuan Pendidikan Nonformal/Kesetaraan	1.00 Orang	1.00 Orang	10,000,000.00	10,000,000.00	150,000.00	(9,850,000.00)	Kab. Bantul, Semua Kecamatan, Semua Kel/Desa	DANA TRANSFER UMUM-DANA ALOKASI UMUM	Meningkatkan Sumber Daya Manusia Yang Berkualitas Dan Berdaya Saing	Peningkatan Kualitas SDM		10,000,000.00	DINAS PENDIDIKAN, KEPEMUDAAN DAN OLAHRAGA	
	1.01.02.2.04.0016	Pembinaan Kelembagaan dan Manajemen Sekolah Nonformal/Kesetaraan	Jumlah Sekolah Nonformal/Kesetaraan yang Dilaksanakan Pembinaan Kelembagaan dan Manajemen	27.00 Satuan Pendidikan	27.00 Satuan Pendidikan	10,000,000.00	10,000,000.00	10,000,000.00	-	Kab. Bantul, Semua Kecamatan, Semua Kel/Desa	DANA TRANSFER UMUM-DANA ALOKASI UMUM	Meningkatkan Sumber Daya Manusia Yang Berkualitas Dan Berdaya Saing	Peningkatan Kualitas SDM		10,000,000.00	DINAS PENDIDIKAN, KEPEMUDAAN DAN OLAHRAGA	
	1.01.02.2.04.0017	Pengelolaan Dana BOP Sekolah Nonformal/Kesetaraan	Jumlah Sekolah Nonformal/Kesetaraan yang Mengelola Dana BOP	1350.00 Satuan Pendidikan	1350.00 Satuan Pendidikan	70,800,000.00	4,933,490,000.00	4,936,290,000.00	4,865,490,000.00	Kab. Bantul, Semua Kecamatan, Semua Kel/Desa	DANA TRANSFER UMUM-DANA ALOKASI UMUM DAK NON FISIK-BOP PENDIDIKAN KESETARAAN	Meningkatkan Sumber Daya Manusia Yang Berkualitas Dan Berdaya Saing	Peningkatan Kualitas SDM		10,000,000.00	DINAS PENDIDIKAN, KEPEMUDAAN DAN OLAHRAGA	
	1.01.02.2.04.0027	Koordinasi, Perencanaan, Supervisi dan Evaluasi Layanan di Bidang Pendidikan	Jumlah Dokumen Hasil Koordinasi, Perencanaan, Supervisi dan Evaluasi Layanan di Bidang Pendidikan	24.00 Dokumen	24.00 Dokumen	223,690,000.00	241,240,000.00	241,240,000.00	17,550,000.00	Kab. Bantul, Semua Kecamatan, Semua Kel/Desa	DANA TRANSFER UMUM-DANA ALOKASI UMUM	Meningkatkan Sumber Daya Manusia Yang Berkualitas Dan Berdaya Saing	Peningkatan Kualitas SDM		10,000,000.00	DINAS PENDIDIKAN, KEPEMUDAAN DAN OLAHRAGA	
	1.01.02.2.04.0036	Pengadaan Perlengkapan Peserta Didik	Jumlah Perlengkapan Peserta Didik yang Tersedia	1.00 Paket	1.00 Paket	110,000,000.00	110,000,000.00	150,000.00	(109,850,000.00)	Kab. Bantul, Semua Kecamatan, Semua Kel/Desa	DANA TRANSFER UMUM-DANA ALOKASI UMUM	Meningkatkan Sumber Daya Manusia Yang Berkualitas Dan Berdaya Saing	Peningkatan Kualitas SDM		110,000,000.00	DINAS PENDIDIKAN, KEPEMUDAAN DAN OLAHRAGA	
	1.01.02.2.04.0039	Pembangunan Ruang Kelas Baru	Jumlah Ruang Kelas Baru yang Bertambah	1.00 Ruang	1.00 Ruang	10,000,000.00	10,000,000.00	150,000.00	(9,850,000.00)	Kab. Bantul, Semua Kecamatan, Semua Kel/Desa	DANA TRANSFER UMUM-DANA ALOKASI UMUM	Meningkatkan Sumber Daya Manusia Yang Berkualitas Dan Berdaya Saing	Peningkatan Kualitas SDM		10,000,000.00	DINAS PENDIDIKAN, KEPEMUDAAN DAN OLAHRAGA	
	1.01.02.2.04.0041	Rehabilitasi Sedang/Berat Sarana, Prasarana dan Utilitas Sekolah	Jumlah Sarana, Prasarana dan Utilitas Sekolah yang Telah Direhabilitasi Sedang/Berat	1.00 Unit	1.00 Unit	10,000,000.00	10,000,000.00	150,000.00	(9,850,000.00)	Kab. Bantul, Semua Kecamatan, Semua Kel/Desa	DANA TRANSFER UMUM-DANA ALOKASI UMUM	Meningkatkan Sumber Daya Manusia Yang Berkualitas Dan Berdaya Saing	Peningkatan Kualitas SDM		10,000,000.00	DINAS PENDIDIKAN, KEPEMUDAAN DAN OLAHRAGA	

NO	KODE	URUSAN / BIDANG URUSAN / PROGRAM / KEGIATAN / SUB	INDIKATOR PROGRAM / KEGIATAN / SUB KEGIATAN	CAPAIAN KINERJA DAN KERANGKA PENDANAAN									KELOMPOK SASARAN	PRAKIRAAN MAJU RENCANA		PERANGKAT DAERAH PENANGGUNG	
				TARGET 2024		PAGU INDIKATIF (Rp)			Bertambah/Berkurang (10-12)	LOKASI	SUMBER DANA	PRIORITAS		TARGET	PAGU INDIKATIF (Rp)		
				SEBELUM	SESUDAH	RKPD 2024	APBD 2024	RKPD PERUBAHAN 2024				NASIONAL					DAERAH
1	2	3	4	8	9	10	11	12	13	14	15	16	17	18	19	20	21
	1.01.02.2.04.0048	Pengadaan Mebel Sekolah	Jumlah Mebel Sekolah yang Tersedia	1.00 Paket	1.00 Paket	10,000,000.00	10,000,000.00	150,000.00	(9,850,000.00)	Kab. Bantul, Semua Kecamatan, Semua Kel/Desa	DANA TRANSFER UMUM-DANA ALOKASI UMUM	Meningkatkan Sumber Daya Manusia Yang Berkualitas Dan Berdaya Saing	Peningkatan Kualitas SDM			10,000,000.00	DINAS PENDIDIKAN, KEPEMUDAAN DAN OLAHRAGA
3	1.01.04	PROGRAM PENDIDIK DAN TENAGA KEPENDIDIKAN	-	-	-	38,396,110,840.00	182,010,896,116.00	202,815,193,336.00	164,419,082,496.00							218,310,642,120.00	DINAS PENDIDIKAN, KEPEMUDAAN DAN OLAHRAGA
	1.01.04.2.01	Permerataan Kuantitas dan Kualitas Pendidik dan Tenaga Kependidikan bagi Satuan Pendidikan Dasar, PAUD, dan Pendidikan Nonformal/Kesetaraan	-	-	-	38,396,110,840.00	182,010,896,116.00	202,815,193,336.00	164,419,082,496.00			Meningkatkan Sumber Daya Manusia Yang Berkualitas Dan Berdaya Saing	Peningkatan Kualitas SDM	PTK se Kab Bantul (Dinas Pendidikan, Kepemudaan dan Olahraga Kab Bantul)		218,310,642,120.00	DINAS PENDIDIKAN, KEPEMUDAAN DAN OLAHRAGA
	1.01.04.2.01.0001	Perhitungan dan Pemetaan Pendidik dan Tenaga Kependidikan Satuan Pendidikan Dasar, PAUD, dan Pendidikan Nonformal/Kesetaraan	Jumlah Dokumen Hasil Perhitungan dan Pemetaan Pendidik dan Tenaga Kependidikan Satuan Satuan Pendidikan Dasar, PAUD, dan Pendidikan Nonformal/Kesetaraan	11.00 Dokumen	11.00 Dokumen	37,818,892,000.00	181,663,091,000.00	202,472,588,220.00	164,653,696,220.00	Kab. Bantul, Semua Kecamatan, Semua Kel/Desa	PENDAPATAN ASLI DAERAH (PAD) DAK NON FISIK-TPG PNSD DAK NON FISIK-TAMSIL GURU PNSD	Meningkatkan Sumber Daya Manusia Yang Berkualitas Dan Berdaya Saing	Peningkatan Kualitas SDM			218,134,407,000.00	DINAS PENDIDIKAN, KEPEMUDAAN DAN OLAHRAGA
	1.01.04.2.01.0002	Penataan Pendistribusian Pendidik dan Tenaga Kependidikan bagi Satuan Pendidikan Dasar, PAUD, dan Pendidikan Nonformal/Kesetaraan	Jumlah Laporan Hasil Pelaksanaan Penataan Pendistribusian Pendidik dan Tenaga Kependidikan Satuan Pendidikan Dasar, PAUD, dan Pendidikan Nonformal/Kesetaraan	5.00 Laporan	5.00 Laporan	577,218,840.00	347,805,116.00	342,605,116.00	(234,613,724.00)	Kab. Bantul, Semua Kecamatan, Semua Kel/Desa	PENDAPATAN ASLI DAERAH (PAD)	Meningkatkan Sumber Daya Manusia Yang Berkualitas Dan Berdaya Saing	Peningkatan Kualitas SDM			176,235,120.00	DINAS PENDIDIKAN, KEPEMUDAAN DAN OLAHRAGA
	2	URUSAN PEMERINTAHAN WAJIB YANG TIDAK BERKAITAN DENGAN PELAYANAN DASAR				14,161,005,569.00	11,729,932,677.00	11,714,206,677.00	(2,446,798,892.00)							13,928,433,166.00	
	2.19	URUSAN PEMERINTAHAN BIDANG KEPEMUDAAN DAN OLAHRAGA				13,961,005,569.00	11,529,932,677.00	11,514,206,677.00	(2,446,798,892.00)							11,538,433,166.00	
1	2.19.02	PROGRAM PENGEMBANGAN KAPASITAS DAYA SAING KEPEMUDAAN	Tingkat Partisipasi Pemuda dalam Kegiatan Ekonomi Kreatif	-	82 Persentase	1,384,739,560.00	1,268,571,044.00	1,273,740,044.00	(110,999,516.00)							1,645,340,480.00	DINAS PENDIDIKAN, KEPEMUDAAN DAN OLAHRAGA

NO	KODE	URUSAN / BIDANG URUSAN / PROGRAM / KEGIATAN / SUB / KEGIATAN / SUB	INDIKATOR PROGRAM / KEGIATAN / SUB KEGIATAN	CAPAIAN KINERJA DAN KERANGKA PENDANAAN									KELOMPOK SASARAN	PRAKIRAAN MAJU RENCANA		PERANGKAT DAERAH PENANGGUNG	
				TARGET 2024		PAGU INDIKATIF (Rp)			Bertambah/Berkurang (10-12)	LOKASI	SUMBER DANA	PRIORITAS		TARGET	PAGU INDIKATIF (Rp)		
				SEBELUM	SESUDAH	RKPD 2024	APBD 2024	RKPD PERUBAHAN 2024				NASIONAL					DAERAH
1	2	3	4	8	9	10	11	12	13	14	15	16	17	18	19	20	21
	2.19.02.2.01	Penyadaran, Pemberdayaan, dan Pengembangan Pemuda dan Kepemudaan Terhadap Pemuda Pelopor Kabupaten/Kota, Wirausaha Muda Pemula, dan Pemuda Kader Kabupaten/Kota	Peningkatan Partisipasi Pemuda dalam Ekonomi Mandiri	-	81 Persentase	1,184,739,560.00	1,168,571,044.00	1,173,740,044.00	(10,999,516.00)			Meningkatkan Sumber Daya Manusia Yang Berkualitas Dan Berdaya Saing	Peningkatan Kualitas SDM	Pemuda se Kab Bantul (Dinas Pendidikan, Kepemudaan dan Olahraga Kab Bantul)		1,354,924,656.00	DINAS PENDIDIKAN, KEMUDAAN DAN OLAHRAGA
	2.19.02.2.01.0001	Koordinasi, Sinkronisasi dan Penyelenggaraan Peningkatan Kapasitas Daya Saing Pemuda Pelopor	Jumlah Pemuda Pelopor Kabupaten/Kota dari Seluruh Kecamatan yang Ditingkatkan Kapasitas Daya Saingnya	34.00 Orang	34.00 Orang	735,019,200.00	711,325,580.00	708,179,580.00	(26,839,620.00)	Kab. Bantul, Semua Kecamatan, Semua Kel/Desa	PENDAPATAN ASLI DAERAH (PAD) DANA TRANSFER UMUM-DANA ALOKASI UMUM	Meningkatkan Sumber Daya Manusia Yang Berkualitas Dan Berdaya Saing	Peningkatan Kualitas SDM		50,000,000.00	DINAS PENDIDIKAN, KEMUDAAN DAN OLAHRAGA	
	2.19.02.2.01.0008	Peningkatan Kepemimpinan, Kepeloporan dan Kesukarelawanan Pemuda	Jumlah Pemuda yang Ditingkatkan Kapasitasnya dalam Kepemimpinan, Kepeloporan dan Kesukarelawanan Kabupaten/Kota dari Seluruh Kecamatan	150.00 Orang	150.00 Orang	449,720,360.00	457,245,464.00	465,560,464.00	15,840,104.00	Kab. Bantul, Semua Kecamatan, Semua Kel/Desa	DANA TRANSFER UMUM-DANA ALOKASI UMUM	Meningkatkan Sumber Daya Manusia Yang Berkualitas Dan Berdaya Saing	Peningkatan Kualitas SDM		1,304,924,656.00	DINAS PENDIDIKAN, KEMUDAAN DAN OLAHRAGA	
	2.19.02.2.02	Pemberdayaan dan Pengembangan Organisasi Kepemudaan Tingkat Daerah Kabupaten/Kota	Meningkatnya Organisasi Kepemudaan yang aktif	-	20 Organisasi	200,000,000.00	100,000,000.00	100,000,000.00	(100,000,000.00)			Meningkatkan Sumber Daya Manusia Yang Berkualitas Dan Berdaya Saing	Peningkatan Kualitas SDM	Organisasi Kepemudaan (Dinas Pendidikan, Kepemudaan dan Olahraga Kab Bantul)		290,415,824.00	DINAS PENDIDIKAN, KEMUDAAN DAN OLAHRAGA
	2.19.02.2.02.0002	Peningkatan Kapasitas Pemuda dan Organisasi Kepemudaan Kabupaten/Kota	Jumlah Dokumen Hasil Peningkatan Kapasitas Organisasi Kepemudaan	1.00 Dokumen	1.00 Dokumen	200,000,000.00	100,000,000.00	100,000,000.00	(100,000,000.00)	Kab. Bantul, Semua Kecamatan, Semua Kel/Desa	DANA TRANSFER UMUM-DANA ALOKASI UMUM	Meningkatkan Sumber Daya Manusia Yang Berkualitas Dan Berdaya Saing	Peningkatan Kualitas SDM		290,415,824.00	DINAS PENDIDIKAN, KEMUDAAN DAN OLAHRAGA	
2	2.19.03	PROGRAM PENGEMBANGAN KAPASITAS DAYA SAING KEOLAHRAGAAN	Jumlah Prestasi Olahraga	-	80 Mendali	12,276,266,009.00	10,091,361,633.00	10,070,466,633.00	(2,205,799,376.00)							9,250,081,966.00	DINAS PENDIDIKAN, KEMUDAAN DAN OLAHRAGA
	2.19.03.2.01	Pembinaan dan Pengembangan Olahraga Pendidikan pada Jenjang Pendidikan yang Menjadi Kewenangan Daerah Kabupaten/Kota	Jumlah Kegiatan Olahraga yang terlaksana	-	10 Kegiatan	186,216,880.00	239,135,812.00	239,135,812.00	52,918,932.00			Meningkatkan Sumber Daya Manusia Yang Berkualitas Dan Berdaya Saing	Peningkatan Kualitas SDM	Sarpras Olahraga (Dinas Pendidikan, Kepemudaan dan Olahraga Kab Bantul)		853,053,362.00	DINAS PENDIDIKAN, KEMUDAAN DAN OLAHRAGA

NO	KODE	URUSAN / BIDANG URUSAN / PROGRAM / KEGIATAN / SUB	INDIKATOR PROGRAM / KEGIATAN / SUB KEGIATAN	CAPAIAN KINERJA DAN KERANGKA PENDANAAN									KELOMPOK SASARAN	PRAKIRAAN MAJU RENCANA		PERANGKAT DAERAH PENANGGUNG	
				TARGET 2024		PAGU INDIKATIF (Rp)			Bertambah/Berkurang (10-12)	LOKASI	SUMBER DANA	PRIORITAS		TARGET	PAGU INDIKATIF (Rp)		
				SEBELUM	SESUDAH	RKPD 2024	APBD 2024	RKPD PERUBAHAN 2024				NASIONAL					DAERAH
1	2	3	4	8	9	10	11	12	13	14	15	16	17	18	19	20	21
	2.19.03.2.01.0003	Koordinasi, Sinkronisasi dan Pelaksanaan Penyediaan Sarana dan Prasarana Olahraga Kabupaten/Kota	Jumlah Sarana dan Prasarana Olahraga Kabupaten/Kota yang Tersedia dan Termanfaatkan	2.00 Unit	2.00 Unit	186,216,880.00	239,135,812.00	239,135,812.00	52,918,932.00	Kab. Bantul, Semua Kecamatan, Semua Kel/Desa	DANA TRANSFER UMUM-DANA ALOKASI UMUM	Meningkatkan Sumber Daya Manusia Yang Berkualitas Dan Berdaya Saing	Peningkatan Kualitas SDM			853,053,362.00	DINAS PENDIDIKAN, KEPEMUDAAN DAN OLAHRAGA
	2.19.03.2.02	Penyelenggaraan Kejuaraan Olahraga Tingkat Daerah Kabupaten/Kota	Capaian Prestasi Olahraga Tingkat Kabupaten/Kota	-	65 Mendali	2,001,276,880.00	2,026,645,812.00	2,005,745,812.00	4,468,932.00			Meningkatkan Sumber Daya Manusia Yang Berkualitas Dan Berdaya Saing	Peningkatan Kualitas SDM	Atlet se Kab Bantul (Dinas Pendidikan, Kepemudaan dan Olahraga Kab Bantul)		2,257,410,720.00	DINAS PENDIDIKAN, KEPEMUDAAN DAN OLAHRAGA
	2.19.03.2.02.0003	Partisipasi dan Keikutsertaan dalam Penyelenggaraan Kejuaraan	Jumlah Peserta yang Berpartisipasi dalam Kegiatan Penyelenggaraan Kejuaraan	200.00 Orang	200.00 Orang	2,001,276,880.00	2,026,645,812.00	2,005,745,812.00	4,468,932.00	Kab. Bantul, Semua Kecamatan, Semua Kel/Desa	DANA TRANSFER UMUM-DANA ALOKASI UMUM	Meningkatkan Sumber Daya Manusia Yang Berkualitas Dan Berdaya Saing	Peningkatan Kualitas SDM			2,257,410,720.00	DINAS PENDIDIKAN, KEPEMUDAAN DAN OLAHRAGA
	2.19.03.2.04	Pembinaan dan Pengembangan Organisasi Olahraga	Organisasi Keolahragaan yang aktif	-	49 Cabor	9,964,050,729.00	7,695,219,661.00	7,695,219,661.00	(2,268,831,068.00)			Meningkatkan Sumber Daya Manusia Yang Berkualitas Dan Berdaya Saing	Peningkatan Kualitas SDM	Organisasi Keolahragaan (Dinas Pendidikan, Kepemudaan dan Olahraga Kab Bantul)		5,553,435,604.00	DINAS PENDIDIKAN, KEPEMUDAAN DAN OLAHRAGA
	2.19.03.2.04.0002	Pengembangan Organisasi Keolahragaan	Jumlah Dokumen Hasil Pengembangan Organisasi Keolahragaan	2.00 Organisasi	2.00 Organisasi	9,964,050,729.00	7,695,219,661.00	7,695,219,661.00	(2,268,831,068.00)	Kab. Bantul, Semua Kecamatan, Semua Kel/Desa	DANA TRANSFER UMUM-DANA ALOKASI UMUM	Meningkatkan Sumber Daya Manusia Yang Berkualitas Dan Berdaya Saing	Peningkatan Kualitas SDM			5,553,435,604.00	DINAS PENDIDIKAN, KEPEMUDAAN DAN OLAHRAGA
	2.19.03.2.05	Pembinaan dan Pengembangan Olahraga Rekreasi	Capaian Partisipasi Masyarakat dalam Olahraga	-	40 Persentase	124,721,520.00	130,360,348.00	130,365,348.00	5,643,828.00			Meningkatkan Sumber Daya Manusia Yang Berkualitas Dan Berdaya Saing	Peningkatan Kualitas SDM	Masyarakat se Kab Bantul (Dinas Pendidikan, Kepemudaan dan Olahraga Kab Bantul)		586,182,280.00	DINAS PENDIDIKAN, KEPEMUDAAN DAN OLAHRAGA
	2.19.03.2.05.0001	Penyelenggaraan, Pengembangan dan Pemasaran Festival dan Olahraga Rekreasi	Jumlah Dokumen Hasil Penyelenggaraan, Pengembangan dan Pemasaran Festival dan Olahraga Rekreasi	1.00 Dokumen	1.00 Dokumen	124,721,520.00	130,360,348.00	130,365,348.00	5,643,828.00	Kab. Bantul, Semua Kecamatan, Semua Kel/Desa	DANA TRANSFER UMUM-DANA ALOKASI UMUM	Meningkatkan Sumber Daya Manusia Yang Berkualitas Dan Berdaya Saing	Peningkatan Kualitas SDM			586,182,280.00	DINAS PENDIDIKAN, KEPEMUDAAN DAN OLAHRAGA
3	2.19.04	PROGRAM PENGEMBANGAN KAPASITAS KEPRAMUKAAN	Organisasi Pramuka yang Aktif	-	18 Organisasi	300,000,000.00	170,000,000.00	170,000,000.00	(130,000,000.00)							643,010,720.00	DINAS PENDIDIKAN, KEPEMUDAAN DAN OLAHRAGA
	2.19.04.2.01	Pembinaan dan Pengembangan Organisasi Kepramukaan	Jumlah Organisasi Kepramukaan yang aktif	-	18 Organisasi	300,000,000.00	170,000,000.00	170,000,000.00	(130,000,000.00)			Meningkatkan Sumber Daya Manusia Yang Berkualitas Dan Berdaya Saing	Peningkatan Kualitas SDM	Organisasi Kepramukaan (Dinas Pendidikan, Kepemudaan dan Olahraga Kab Bantul)		643,010,720.00	DINAS PENDIDIKAN, KEPEMUDAAN DAN OLAHRAGA

NO	KODE	URUSAN / BIDANG URUSAN / PROGRAM / KEGIATAN / SUB / KEGIATAN / SUB	INDIKATOR PROGRAM / KEGIATAN / SUB KEGIATAN	CAPAIAN KINERJA DAN KERANGKA PENDANAAN									KELOMPOK SASARAN	PRAKIRAAN MAJU RENCANA		PERANGKAT DAERAH PENANGGUNG	
				TARGET 2024		PAGU INDIKATIF (Rp)			Bertambah/Berkurang (10-12)	LOKASI	SUMBER DANA	PRIORITAS		TARGET	PAGU INDIKATIF (Rp)		
				SEBELUM	SESUDAH	RKPD 2024	APBD 2024	RKPD PERUBAHAN 2024				NASIONAL					DAERAH
1	2	3	4	8	9	10	11	12	13	14	15	16	17	18	19	20	21
	2.19.04.2.01.0005	Penyelenggaraan Kegiatan Kepramukaan Tingkat Daerah	Jumlah Laporan Kegiatan Kepramukaan Tingkat Daerah	1.00 Laporan	1.00 Laporan	300,000,000.00	170,000,000.00	170,000,000.00	(130,000,000.00)	Kab. Bantul, Semua Kecamatan, Semua Kel/Desa	DANA TRANSFER UMUM-DANA ALOKASI UMUM	Meningkatkan Sumber Daya Manusia Yang Berkualitas Dan Berdaya Saing	Peningkatan Kualitas SDM			643,010,720.00	DINAS PENDIDIKAN, KEMUDAAN DAN OLAHRAGA
	2.22	URUSAN PEMERINTAHAN BIDANG KEBUDAYAAN				200,000,000.00	200,000,000.00	200,000,000.00	-							2,390,000,000.00	
1	2.22.08	PROGRAM PENYELENGGARAAN KEISTIMEWAAN YOGYAKARTA URUSAN KEBUDAYAAN	-	-	-	200,000,000.00	200,000,000.00	200,000,000.00	-							2,390,000,000.00	DINAS PENDIDIKAN, KEMUDAAN DAN OLAHRAGA
	2.22.08.5.08	Pengembangan Kearifan Lokal dan Potensi Budaya	-	-	-	200,000,000.00	200,000,000.00	200,000,000.00	-			Meningkatkan Sumber Daya Manusia Yang Berkualitas Dan Berdaya Saing	Peningkatan Kualitas SDM			2,390,000,000.00	DINAS PENDIDIKAN, KEMUDAAN DAN OLAHRAGA
	2.22.08.5.08.0001	Pembinaan Muatan Lokal	-	-	-	200,000,000.00	200,000,000.00	200,000,000.00	-	Kab. Bantul, Semua Kecamatan, Semua Kel/Desa	DANA TRANSFER UMUM-DANA ALOKASI UMUM	Meningkatkan Sumber Daya Manusia Yang Berkualitas Dan Berdaya Saing	Peningkatan Kualitas SDM			2,390,000,000.00	DINAS PENDIDIKAN, KEMUDAAN DAN OLAHRAGA
		RSUD PANEMBAHAN SENOPATI				187,183,142,687.00	233,379,080,239.00	272,614,136,007.00	85,430,993,320.00							178,852,920,000.00	
	1	URUSAN PEMERINTAHAN WAJIB YANG BERKAITAN DENGAN PELAYANAN DASAR				187,183,142,687.00	233,379,080,239.00	272,614,136,007.00	85,430,993,320.00							178,852,920,000.00	
	1.02	URUSAN PEMERINTAHAN BIDANG KESEHATAN				187,183,142,687.00	233,379,080,239.00	272,614,136,007.00	85,430,993,320.00							178,852,920,000.00	
1	1.02.01	PROGRAM PENUNJANG URUSAN PEMERINTAHAN DAERAH KABUPATEN/KOTA	Capaian Nilai Akuntabilitas Kinerja Instansi Pemerintah (AKIP)	-	82,9 Angka	187,128,142,687.00	205,974,451,739.00	245,209,507,507.00	58,081,364,820.00							178,794,600,000.00	RSUD PANEMBAHAN SENOPATI
	1.02.01.2.02	Administrasi Keuangan Perangkat Daerah	Capaian Kegiatan Administrasi Keuangan Perangkat Daerah	-	100 %	34,123,713,887.00	34,123,713,887.00	37,602,261,167.00	3,478,547,280.00			Meningkatkan Sumber Daya Manusia Yang Berkualitas Dan Berdaya Saing	Peningkatan Kualitas SDM	Pegawai ASN/ Non ASN, Pasien dan Pengunjung Rumah Sakit		38,447,456,000.00	RSUD PANEMBAHAN SENOPATI
	1.02.01.2.02.0001	Penyediaan Gaji dan Tunjangan ASN	Jumlah Orang yang Menerima Gaji dan Tunjangan ASN	490.00 Orang/bulan	526 Orang/bulan	34,123,713,887.00	34,123,713,887.00	37,602,261,167.00	3,478,547,280.00	Kab. Bantul, Semua Kecamatan, Semua Kel/Desa	DANA TRANSFER UMUM-DANA ALOKASI UMUM	Meningkatkan Sumber Daya Manusia Yang Berkualitas Dan Berdaya Saing	Peningkatan Kualitas SDM			38,447,456,000.00	RSUD PANEMBAHAN SENOPATI
	1.02.01.2.10	Peningkatan Pelayanan BLUD	Cakupan Pelayanan BLUD	-	100 %	153,004,428,800.00	171,850,737,852.00	207,607,246,340.00	54,602,817,540.00			Meningkatkan Sumber Daya Manusia Yang Berkualitas Dan Berdaya Saing	Peningkatan Kualitas SDM	Pegawai ASN/ Non ASN, Pasien dan Pengunjung Rumah Sakit		140,347,144,000.00	RSUD PANEMBAHAN SENOPATI

NO	KODE	URUSAN / BIDANG URUSAN / PROGRAM / KEGIATAN / SUB / KEGIATAN / SUB	INDIKATOR PROGRAM / KEGIATAN / SUB / KEGIATAN	CAPAIAN KINERJA DAN KERANGKA PENDANAAN										KELOMPOK SASARAN	PRAKIRAAN MAJU RENCANA		PERANGKAT DAERAH PENANGGUNG
				TARGET 2024		PAGU INDIKATIF (Rp)			Bertambah/Berkurang (10-12)	LOKASI	SUMBER DANA	PRIORITAS			TARGET	PAGU INDIKATIF (Rp)	
				SEBELUM	SESUDAH	RKPD 2024	APBD 2024	RKPD PERUBAHAN 2024				NASIONAL	DAERAH				
1	2	3	4	8	9	10	11	12	13	14	15	16	17	18	19	20	21
	1.02.01.2.10.000 1	Pelayanan dan Penunjang Pelayanan BLUD	Jumlah BLUD yang Menyediakan Pelayanan dan Penunjang Pelayanan	35 Unit Kerja	47 Unit Kerja	153,004,428,800.00	171,850,737,852.00	207,607,246,340.00	54,602,817,540.00	Kab. Bantul, Semua Kecamatan, Semua Kel/Desa	PENDAPATAN DARI BLUD	Meningkatkan Sumber Daya Manusia Yang Berkualitas Dan Berdaya Saing	Peningkatan Kualitas SDM			140,347,144,000.00	RSUD PANEMBAHAN SENOPATI
	1.02.02	PROGRAM PEMENUHAN UPAYA KESEHATAN PERORANGAN DAN UPAYA KESEHATAN MASYARAKAT	Turn Over Interval (TOI) Bed Turn Over (BTO) Bed Occupation Rate (BOR)	-	2 50 69 hari Kali %	55,000,000.00	27,404,628,500.00	27,404,628,500.00	27,349,628,500.00							58,320,000.00	RSUD PANEMBAHAN SENOPATI
	1.02.02.2.01	Penyediaan Fasilitas Pelayanan Kesehatan untuk UKM dan UKP Kewenangan Daerah Kabupaten/Kota	pemenuhan penyediaan fasilitas pelayanan kesehatan rumah sakit rujukan	-	96 %	55,000,000.00	27,404,628,500.00	27,404,628,500.00	27,349,628,500.00			Meningkatkan Sumber Daya Manusia Yang Berkualitas Dan Berdaya Saing	Peningkatan Kualitas SDM	Pasien dan Pengunjung Rumah Sakit		58,320,000.00	RSUD PANEMBAHAN SENOPATI
	1.02.02.2.01.000 3	Pembangunan Fasilitas Kesehatan Lainnya	Jumlah Fasilitas Kesehatan Lainnya yang Dibangun	-	0 Unit	-	13,753,378,500.00	-	-	Kab. Bantul, Bantul, Trirenggo	DAK FISIK-BIDANG KESEHATAN DAN KB-REGUL ER-PELAYANAN KESEHATAN RUJUKAN	Meningkatkan Sumber Daya Manusia Yang Berkualitas Dan Berdaya Saing	Peningkatan Kualitas SDM			0	RSUD PANEMBAHAN SENOPATI
	1.02.02.2.01.000 7	Pengembangan Fasilitas Kesehatan Lainnya	Jumlah Fasilitas Kesehatan Lainnya yang Ditingkatkan Sarana, Prasarana, Alat Kesehatan dan SDM agar Sesuai Standar	1 Unit	2 Unit	15,000,000.00	147,500,000.00	147,500,000.00	132,500,000.00	Kab. Bantul, Semua Kecamatan, Semua Kel/Desa	DANA TRANSFER UMUM-DANA ALOKASI UMUM	Meningkatkan Sumber Daya Manusia Yang Berkualitas Dan Berdaya Saing	Peningkatan Kualitas SDM			17,496,000.00	RSUD PANEMBAHAN SENOPATI
	1.02.02.2.01.000 8	Rehabilitasi dan Pemeliharaan Rumah Sakit	Jumlah Sarana, Prasarana dan Alat Kesehatan yang Telah Dilakukan Program Rehabilitasi dan Pemeliharaan Oleh Rumah Sakit	-	0 Unit	-	160,850,000.00	-	-	Kab. Bantul, Bantul, Trirenggo	DAK FISIK-BIDANG KESEHATAN DAN KB-REGUL ER-PELAYANAN KESEHATAN RUJUKAN	Meningkatkan Sumber Daya Manusia Yang Berkualitas Dan Berdaya Saing	Peningkatan Kualitas SDM			0	RSUD PANEMBAHAN SENOPATI
	1.02.02.2.01.001 4	Pengadaan Alat Kesehatan/Alat Penunjang Medik Fasilitas Pelayanan Kesehatan	Jumlah Alat Kesehatan/Alat Penunjang Medik Fasilitas Pelayanan Kesehatan yang Disediakan	1.00 Unit	32 Unit	20,000,000.00	13,322,900,000.00	13,322,900,000.00	13,302,900,000.00	Kab. Bantul, Semua Kecamatan, Semua Kel/Desa	DANA TRANSFER UMUM-DANA ALOKASI UMUM DAK FISIK-BIDANG KESEHATAN DAN KB-REGUL ER-PELAYANAN KESEHATAN RUJUKAN DAK FISIK-BIDANG KESEHATAN DAN KB-PENUG ASAN-PENURU NAN AKI DAN AKB	Meningkatkan Sumber Daya Manusia Yang Berkualitas Dan Berdaya Saing	Peningkatan Kualitas SDM			17,496,000.00	RSUD PANEMBAHAN SENOPATI

NO	KODE	URUSAN / BIDANG URUSAN / PROGRAM / KEGIATAN / SUB	INDIKATOR PROGRAM / KEGIATAN / SUB KEGIATAN	CAPAIAN KINERJA DAN KERANGKA PENDANAAN									KELOMPOK SASARAN	PRAKIRAAN MAJU RENCANA		PERANGKAT DAERAH PENANGGUNG			
				TARGET 2024		PAGU INDIKATIF (Rp)			Bertambah/Berkurang (10-12)	LOKASI	SUMBER DANA	PRIORITAS		TARGET	PAGU INDIKATIF (Rp)				
				SEBELUM	SESUDAH	RKPD 2024	APBD 2024	RKPD PERUBAHAN 2024				NASIONAL					DAERAH		
1	2	3	4	8	9	10	11	12	13	14	15	16	17	18	19	20	21		
	1.02.02.2.01.002 2	Pengembangan Rumah Sakit	Jumlah Rumah sakit yang ditingkatkan sarana, prasarana, alat kesehatan dan SDM agar sesuai standar jenis pelayanan rumah sakit berdasarkan kelas rumah sakit yang memenuhi rasio tempat tidur terhadap jumlah penduduk minimal 1:1000 dan/atau dalam rangka peningkatan kapasitas pelayanan rumah sakit	-	2 Unit	-	-	13,914,228,500.00	13,914,228,500.00	Kab. Bantul, Semua Kecamatan, Semua Kel/Desa	DANA TRANSFER KHUSUS-DANA ALOKASI KHUSUS FISIK DAK FISIK-BIDANG KESEHATAN DAN KB-REGULER-PELAYANAN KESEHATAN RUJUKAN	Meningkatkan Sumber Daya Manusia Yang Berkualitas Dan Berdaya Saing	Peningkatan Kualitas SDM				0	RSUD PANEMBAHAN SENOPATI	
	1.02.02.2.01.002 3	Pengadaan Obat, Bahan Habis Pakai, Bahan Medis Habis Pakai, Vaksin, Makanan dan Minuman di Fasilitas Kesehatan	Jumlah Obat, Bahan Habis Pakai, Bahan Medis Habis Pakai, Vaksin, Makanan dan Minuman di Fasilitas Kesehatan yang disediakan	1 Paket	1 Paket	20,000,000.00	20,000,000.00	20,000,000.00	-	Kab. Bantul, Semua Kecamatan, Semua Kel/Desa	DANA TRANSFER UMUM-DANA ALOKASI UMUM	Meningkatkan Sumber Daya Manusia Yang Berkualitas Dan Berdaya Saing	Peningkatan Kualitas SDM			23,328,000.00	0	RSUD PANEMBAHAN SENOPATI	
		RSUD SARAS ADYATMA				-	33,282,490,972.00	40,166,668,969.00	40,166,668,969.00							33,028,298,474.00			
	1	URUSAN PEMERINTAHAN WAJIB YANG BERKAITAN DENGAN PELAYANAN DASAR				-	33,282,490,972.00	40,166,668,969.00	40,166,668,969.00							33,028,298,474.00			
	1.02	URUSAN PEMERINTAHAN BIDANG KESEHATAN				-	33,282,490,972.00	40,166,668,969.00	40,166,668,969.00							33,028,298,474.00			
1	1.02.01	PROGRAM PENUNJANG URUSAN PEMERINTAHAN DAERAH KABUPATEN/KOTA				-	4,424,308,837.00	10,358,486,834.00	10,358,486,834.00							3,474,308,837.00		RSUD SARAS ADYATMA	
	1.02.01.2.02	Administrasi Keuangan Perangkat Daerah				-	2,406,208,837.00	5,401,471,837.00	5,401,471,837.00			Meningkatkan Sumber Daya Manusia Yang Berkualitas Dan Berdaya Saing	Peningkatan Kualitas SDM	-		2,406,208,837.00		RSUD SARAS ADYATMA	
	1.02.01.2.02.000 1	Penyediaan Gaji dan Tunjangan ASN	Jumlah Orang yang Menerima Gaji dan Tunjangan ASN	-	2800 Orang /bulan	-	2,406,208,837.00	5,401,471,837.00	5,401,471,837.00	Kab. Bantul, Banganglipuro, Semua Kel/Desa	DANA TRANSFER UMUM-DANA ALOKASI UMUM	Meningkatkan Sumber Daya Manusia Yang Berkualitas Dan Berdaya Saing	Peningkatan Kualitas SDM			2,406,208,837.00		RSUD SARAS ADYATMA	
	1.02.01.2.08	Penyediaan Jasa Penunjang Urusan Pemerintahan Daerah				-	68,100,000.00	68,100,000.00	68,100,000.00			Meningkatkan Sumber Daya Manusia Yang Berkualitas Dan Berdaya Saing	Peningkatan Kualitas SDM	-				0	RSUD SARAS ADYATMA

NO	KODE	URUSAN / BIDANG URUSAN / PROGRAM / KEGIATAN / SUB	INDIKATOR PROGRAM / KEGIATAN / SUB KEGIATAN	CAPAIAN KINERJA DAN KERANGKA PENDANAAN									KELOMPOK SASARAN	PRAKIRAAN MAJU RENCANA		PERANGKAT DAERAH PENANGGUNG	
				TARGET 2024		PAGU INDIKATIF (Rp)			Bertambah/Berkurang (10-12)	LOKASI	SUMBER DANA	PRIORITAS		TARGET	PAGU INDIKATIF (Rp)		
				SEBELUM	SESUDAH	RKPD 2024	APBD 2024	RKPD PERUBAHAN 2024				NASIONAL					DAERAH
1	2	3	4	8	9	10	11	12	13	14	15	16	17	18	19	20	21
	1.02.01.2.08.0004	Penyediaan Jasa Pelayanan Umum Kantor	Jumlah Laporan Penyediaan Jasa Pelayanan Umum Kantor yang Disediakan	-	12 Laporan	-	68,100,000.00	68,100,000.00	68,100,000.00	Kab. Bantul, Banglilipuro, Semua Kel/Desa	DANA TRANSFER UMUM-DANA ALOKASI UMUM	Meningkatkan Sumber Daya Manusia Yang Berkualitas Dan Berdaya Saing	Peningkatan Kualitas SDM	-	-	68,100,000.00	RSUD SARAS ADYATMA
	1.02.01.2.10	Peningkatan Pelayanan BLUD	-	-	-	-	1,000,000,000.00	4,888,914,997.00	4,888,914,997.00			Meningkatkan Sumber Daya Manusia Yang Berkualitas Dan Berdaya Saing	Peningkatan Kualitas SDM	-	-	0	RSUD SARAS ADYATMA
	1.02.01.2.10.0001	Pelayanan dan Penunjang Pelayanan BLUD	Jumlah BLUD yang Menyediakan Pelayanan dan Penunjang Pelayanan	-	1 Unit Kerja	-	1,000,000,000.00	4,888,914,997.00	4,888,914,997.00	Kab. Bantul, Banglilipuro, Semua Kel/Desa	DANA TRANSFER UMUM-DANA ALOKASI UMUM	Meningkatkan Sumber Daya Manusia Yang Berkualitas Dan Berdaya Saing	Peningkatan Kualitas SDM	-	-	1,000,000,000.00	RSUD SARAS ADYATMA
2	1.02.02	PROGRAM PEMENUHAN UPAYA KESEHATAN PERORANGAN DAN UPAYA KESEHATAN MASYARAKAT	-	-	-	-	28,858,182,135.00	29,808,182,135.00	29,808,182,135.00					-	-	29,553,989,637.00	RSUD SARAS ADYATMA
	1.02.02.2.01	Penyediaan Fasilitas Pelayanan Kesehatan untuk UKM dan UKP Kewenangan Daerah Kabupaten/Kota	-	-	-	-	22,931,342,100.00	22,931,342,100.00	22,931,342,100.00			Meningkatkan Sumber Daya Manusia Yang Berkualitas Dan Berdaya Saing	Peningkatan Kualitas SDM	-	-	22,162,478,000.00	RSUD SARAS ADYATMA
	1.02.02.2.01.0001	Pembangunan Rumah Sakit beserta Sarana dan Prasarana Pendukungnya	Jumlah Rumah Sakit Baru yang Memenuhi Rasio Tempat Tidur Terhadap Jumlah Penduduk Minimal 1:1000	1.00 Unit	1.00 Unit	-	13,818,864,100.00	13,818,864,100.00	13,818,864,100.00	Kab. Bantul, Kecamatan, Semua Kel/Desa	DANA TRANSFER UMUM-DANA ALOKASI UMUM	Meningkatkan Sumber Daya Manusia Yang Berkualitas Dan Berdaya Saing	Peningkatan Kualitas SDM	-	-	14,000,000,000.00	RSUD SARAS ADYATMA
	1.02.02.2.01.0014	Pengadaan Alat Kesehatan/Alat Penunjang Medik Fasilitas Pelayanan Kesehatan	Jumlah Alat Kesehatan/Alat Penunjang Medik Fasilitas Pelayanan Kesehatan yang Disediakan	-	1 Unit	-	8,162,478,000.00	8,162,478,000.00	8,162,478,000.00	Kab. Bantul, Banglilipuro, Sidomulyo	Kab. Bantul, Banglilipuro, Sidomulyo	Meningkatkan Sumber Daya Manusia Yang Berkualitas Dan Berdaya Saing	Peningkatan Kualitas SDM	-	-	8,162,478,000.00	RSUD SARAS ADYATMA
	1.02.02.2.01.0022	Pengembangan Rumah Sakit	Jumlah Rumah sakit yang ditingkatkan sarana, pr	-	1 Unit	-	950,000,000.00	950,000,000.00	950,000,000.00	Kab. Bantul, Banglilipuro, Sidomulyo	Kab. Bantul, Banglilipuro, Sidomulyo	Meningkatkan Sumber Daya Manusia Yang Berkualitas Dan Berdaya Saing	Peningkatan Kualitas SDM	-	-	0.00	RSUD SARAS ADYATMA
	1.02.02.2.01.0022	Penyediaan Layanan Kesehatan untuk UKM dan UKP Rujukan Tingkat Daerah Kabupaten/Kota	-	-	-	-	6,876,840,035.00	6,876,840,035.00	6,876,840,035.00			Meningkatkan Sumber Daya Manusia Yang Berkualitas Dan Berdaya Saing	Peningkatan Kualitas SDM	-	-		RSUD SARAS ADYATMA
	1.02.02.2.02.0032	Operasional Pelayanan Rumah Sakit	Jumlah Dokumen Operasional Pelayanan Rumah Sakit	17.00 Dokumen	17.00 Dokumen	-	6,876,840,035.00	6,876,840,035.00	6,876,840,035.00	Kab. Bantul, Semua Kecamatan, Semua Kel/Desa	DANA TRANSFER UMUM-DANA ALOKASI UMUM	Meningkatkan Sumber Daya Manusia Yang Berkualitas Dan Berdaya Saing	Peningkatan Kualitas SDM	-	-	7,391,511,637.00	RSUD SARAS ADYATMA
		DINAS KESEHATAN				130,112,966,809.00	157,626,766,083.00	168,162,633,129.00	38,049,666,320.00					-	-	105,755,029,100.00	

NO	KODE	URUSAN / BIDANG URUSAN / PROGRAM / KEGIATAN / SUB / KEGIATAN / SUB	INDIKATOR PROGRAM / KEGIATAN / SUB KEGIATAN	CAPAIAN KINERJA DAN KERANGKA PENDANAAN										KELOMPOK SASARAN	PRAKIRAAN MAJU RENCANA		PERANGKAT DAERAH PENANGGUNG
				TARGET 2024		PAGU INDIKATIF (Rp)			Bertambah/Berkurang (10-12)	LOKASI	SUMBER DANA	PRIORITAS			TARGET	PAGU INDIKATIF (Rp)	
				SEBELUM	SESUDAH	RKPD 2024	APBD 2024	RKPD PERUBAHAN 2024				NASIONAL	DAERAH				
1	2	3	4	8	9	10	11	12	13	14	15	16	17	18	19	20	21
	1	URUSAN PEMERINTAHAN WAJIB YANG BERKAITAN DENGAN PELAYANAN DASAR				128,540,766,809.00	156,468,947,333.00	167,004,814,379.00	38,464,047,570.00							105,755,029,100.00	
	1.02	URUSAN PEMERINTAHAN BIDANG KESEHATAN				128,540,766,809.00	156,468,947,333.00	167,004,814,379.00	38,464,047,570.00							105,755,029,100.00	
1	1.02.01	PROGRAM PENUNJANG URUSAN PEMERINTAHAN DAERAH KABUPATEN/KOTA	Capaian Nilai Akuntabilitas Kinerja Instansi Pemerintah (AKIP)	-	84.30 Angka	99,698,249,972.00	97,312,085,187.00	106,818,192,507.00	7,119,942,535.00							98,058,200,000.00	DINAS KESEHATAN
	1.02.01.2.01	Perencanaan, Penganggaran, dan Evaluasi Kinerja Perangkat Daerah	Capaian Kinerja Perencanaan dan Evaluasi Perangkat Daerah	-	100 Persen	425,684,020.00	972,217,868.00	476,071,577.00	50,387,557.00			Meningkatkan Sumber Daya Manusia Yang Berkualitas Dan Berdaya Saing	Peningkatan Kualitas SDM	UPTD		464,000,000.00	DINAS KESEHATAN
	1.02.01.2.01.0001	Penyusunan Dokumen Perencanaan Perangkat Daerah	Jumlah Dokumen Perencanaan Perangkat Daerah	16 Dokumen	16 Dokumen	145,521,520.00	133,922,036.00	133,923,397.00	(11,598,123.00)	Kab. Bantul, Semua Kecamatan, Semua Kel/Desa	DANA TRANSFER UMUM-DANA ALOKASI UMUM	Meningkatkan Sumber Daya Manusia Yang Berkualitas Dan Berdaya Saing	Peningkatan Kualitas SDM		186,000,000.00	DINAS KESEHATAN	
	1.02.01.2.01.0006	Koordinasi dan Penyusunan Laporan Capaian Kinerja dan Ikhtisar Realisasi Kinerja SKPD	Jumlah Laporan Capaian Kinerja dan Ikhtisar Realisasi Kinerja SKPD dan Laporan Hasil Koordinasi Penyusunan Laporan Capaian Kinerja dan Ikhtisar Realisasi Kinerja SKPD	37 Laporan	37 Laporan	250,000,000.00	267,805,116.00	281,885,116.00	31,885,116.00	Kab. Bantul, Semua Kecamatan, Semua Kel/Desa	DANA TRANSFER UMUM-DANA ALOKASI UMUM DANA TRANSFER UMUM-DANA ALOKASI UMUM	Meningkatkan Sumber Daya Manusia Yang Berkualitas Dan Berdaya Saing	Peningkatan Kualitas SDM		192,000,000.00	DINAS KESEHATAN	
	1.02.01.2.01.0007	Evaluasi Kinerja Perangkat Daerah	Jumlah Laporan Evaluasi Kinerja Perangkat Daerah	4 Laporan	4 Laporan	30,162,500.00	570,490,716.00	60,263,064.00	30,100,564.00	Kab. Bantul, Semua Kecamatan, Semua Kel/Desa	DANA TRANSFER UMUM-DANA ALOKASI UMUM DANA TRANSFER KHUSUS-DANA ALOKASI KHUSUS NON FISIK	Meningkatkan Sumber Daya Manusia Yang Berkualitas Dan Berdaya Saing	Peningkatan Kualitas SDM		86,000,000.00	DINAS KESEHATAN	
	1.02.01.2.02	Administrasi Keuangan Perangkat Daerah	Capaian Kinerja Pengelolaan Administrasi Keuangan	-	100 Persen	96,008,489,670.00	93,490,905,833.00	103,447,906,702.00	7,439,417,032.00			Meningkatkan Sumber Daya Manusia Yang Berkualitas Dan Berdaya Saing	Peningkatan Kualitas SDM	UPTD, Dinas Kesehatan	95,265,000,000.00	DINAS KESEHATAN	
	1.02.01.2.02.0001	Penyediaan Gaji dan Tunjangan ASN	Jumlah Orang yang Menerima Gaji dan Tunjangan ASN	1100.00 Orang/bulan	1100.00 Orang/bulan	95,783,114,670.00	93,480,905,833.00	103,437,906,702.00	7,654,792,032.00	Kab. Bantul, Semua Kecamatan, Semua Kel/Desa	DANA TRANSFER UMUM-DANA ALOKASI UMUM	Meningkatkan Sumber Daya Manusia Yang Berkualitas Dan Berdaya Saing	Peningkatan Kualitas SDM		95,000,000,000.00	DINAS KESEHATAN	

NO	KODE	URUSAN / BIDANG URUSAN / PROGRAM / KEGIATAN / SUB	INDIKATOR PROGRAM / KEGIATAN / SUB KEGIATAN	CAPAIAN KINERJA DAN KERANGKA PENDANAAN										KELOMPOK SASARAN	PRAKIRAAN MAJU RENCANA		PERANGKAT DAERAH PENANGGUNG
				TARGET 2024		PAGU INDIKATIF (Rp)			Bertambah/Berkurang (10-12)	LOKASI	SUMBER DANA	PRIORITAS			TARGET	PAGU INDIKATIF (Rp)	
				SEBELUM	SESUDAH	RKPD 2024	APBD 2024	RKPD PERUBAHAN 2024				NASIONAL	DAERAH				
1	2	3	4	8	9	10	11	12	13	14	15	16	17	18	19	20	21
	1.02.01.2.02.000 2	Penyediaan Administrasi Pelaksanaan Tugas ASN	Jumlah Dokumen Hasil Penyediaan Administrasi Pelaksanaan Tugas ASN	1.00 Dokumen	1.00 Dokumen	215,375,000.00			(215,375,000.00)	Kab. Bantul, Semua Kecamatan, Semua Kel/Desa	DANA TRANSFER UMUM-DANA ALOKASI UMUM	Meningkatkan Sumber Daya Manusia Yang Berkualitas Dan Berdaya Saing	Peningkatan Kualitas SDM			250,000,000.00	DINAS KESEHATAN
	1.02.01.2.02.000 7	Koordinasi dan Penyusunan Laporan Keuangan Bulanan/ Triwulanan/ Semesteran SKPD	Jumlah Laporan Keuangan Bulanan/ Triwulanan/ Semesteran SKPD dan Laporan Koordinasi Penyusunan Laporan Keuangan Bulanan/Triwulanan/Semesteran SKPD	1 Laporan	1 Laporan	10,000,000.00	10,000,000.00	10,000,000.00		Kab. Bantul, Semua Kecamatan, Semua Kel/Desa	DANA TRANSFER UMUM-DANA ALOKASI UMUM	Meningkatkan Sumber Daya Manusia Yang Berkualitas Dan Berdaya Saing	Peningkatan Kualitas SDM			15,000,000.00	DINAS KESEHATAN
	1.02.01.2.06	Administrasi Umum Perangkat Daerah	Capaian Kinerja Pengelolaan Administrasi Umum	-	100 Persen	893,784,200.00	660,409,901.00	720,409,901.00	(173,374,299.00)			Meningkatkan Sumber Daya Manusia Yang Berkualitas Dan Berdaya Saing	Peningkatan Kualitas SDM	UPTD, Dinas Kesehatan		832,200,000.00	DINAS KESEHATAN
	1.02.01.2.06.000 1	Penyediaan Komponen Instalasi Listrik/Penerangan Bangunan Kantor	Jumlah Paket Komponen Instalasi Listrik/Penerangan Bangunan Kantor yang Disediakan	1 Paket	1 Paket	58,999,000.00	34,970,210.00	34,970,210.00	(24,028,790.00)	Kab. Bantul, Semua Kecamatan, Semua Kel/Desa	DANA TRANSFER UMUM-DANA ALOKASI UMUM	Meningkatkan Sumber Daya Manusia Yang Berkualitas Dan Berdaya Saing	Peningkatan Kualitas SDM			22,000,000.00	DINAS KESEHATAN
	1.02.01.2.06.000 2	Penyediaan Peralatan dan Perlengkapan Kantor	Jumlah Paket Peralatan dan Perlengkapan Kantor yang Disediakan	1 Paket	1 Paket	162,000,000.00	141,850,000.00	181,850,000.00	19,850,000.00	Kab. Bantul, Semua Kecamatan, Semua Kel/Desa	DANA TRANSFER UMUM-DANA ALOKASI UMUM	Meningkatkan Sumber Daya Manusia Yang Berkualitas Dan Berdaya Saing	Peningkatan Kualitas SDM			38,000,000.00	DINAS KESEHATAN
	1.02.01.2.06.000 3	Penyediaan Peralatan Rumah Tangga	Jumlah Paket Peralatan Rumah Tangga yang Disediakan	1 Paket	1 Paket	60,000,000.00	54,996,340.00	54,996,340.00	(5,003,660.00)	Kab. Bantul, Semua Kecamatan, Semua Kel/Desa	DANA TRANSFER UMUM-DANA ALOKASI UMUM	Meningkatkan Sumber Daya Manusia Yang Berkualitas Dan Berdaya Saing	Peningkatan Kualitas SDM			56,000,000.00	DINAS KESEHATAN
	1.02.01.2.06.000 5	Penyediaan Barang Cetak dan Penggandaan	Jumlah Paket Barang Cetak dan Penggandaan yang Disediakan	1 Paket	1 Paket	15,000,000.00	12,216,599.00	12,216,599.00	(2,783,401.00)	Kab. Bantul, Semua Kecamatan, Semua Kel/Desa	DANA TRANSFER UMUM-DANA ALOKASI UMUM	Meningkatkan Sumber Daya Manusia Yang Berkualitas Dan Berdaya Saing	Peningkatan Kualitas SDM			15,000,000.00	DINAS KESEHATAN
	1.02.01.2.06.000 6	Penyediaan Bahan Bacaan dan Peraturan Perundang-undangan	Jumlah Dokumen Bahan Bacaan dan Peraturan Perundang-undangan yang Disediakan	1 Dokumen	1 Dokumen	1,125,000.00	1,250,000.00	1,250,000.00	125,000.00	Kab. Bantul, Semua Kecamatan, Semua Kel/Desa	DANA TRANSFER UMUM-DANA ALOKASI UMUM	Meningkatkan Sumber Daya Manusia Yang Berkualitas Dan Berdaya Saing	Peningkatan Kualitas SDM			1,200,000.00	DINAS KESEHATAN
	1.02.01.2.06.000 9	Penyelenggaraan Rapat Koordinasi dan Konsultasi SKPD	Jumlah Laporan Penyelenggaraan Rapat Koordinasi dan Konsultasi SKPD	1 Laporan	1 Laporan	596,660,200.00	415,126,752.00	435,126,752.00	(161,533,448.00)	Kab. Bantul, Semua Kecamatan, Semua Kel/Desa	DANA TRANSFER UMUM-DANA ALOKASI UMUM	Meningkatkan Sumber Daya Manusia Yang Berkualitas Dan Berdaya Saing	Peningkatan Kualitas SDM			700,000,000.00	DINAS KESEHATAN
	1.02.01.2.08	Penyediaan Jasa Penunjang Urusan Pemerintahan Daerah	Capaian Kinerja Penyediaan Jasa Penunjang	-	100 Persen	1,348,390,162.00	1,057,240,173.00	1,048,460,173.00	(299,929,989.00)			Meningkatkan Sumber Daya Manusia Yang Berkualitas Dan Berdaya Saing	Peningkatan Kualitas SDM	UPTD, Dinas Kesehatan		497,000,000.00	DINAS KESEHATAN

NO	KODE	URUSAN / BIDANG URUSAN / PROGRAM / KEGIATAN / SUB	INDIKATOR PROGRAM / KEGIATAN / SUB KEGIATAN	CAPAIAN KINERJA DAN KERANGKA PENDANAAN									KELOMPOK SASARAN	PRAKIRAAN MAJU RENCANA		PERANGKAT DAERAH PENANGGUNG	
				TARGET 2024		PAGU INDIKATIF (Rp)			Bertambah/Berkurang (10-12)	LOKASI	SUMBER DANA	PRIORITAS		TARGET	PAGU INDIKATIF (Rp)		
				SEBELUM	SESUDAH	RKPD 2024	APBD 2024	RKPD PERUBAHAN 2024				NASIONAL					DAERAH
1	2	3	4	8	9	10	11	12	13	14	15	16	17	18	19	20	21
	1.02.01.2.08.000 1	Penyediaan Jasa Surat Menyurat	Jumlah Laporan Penyediaan Jasa Surat Menyurat	1 Laporan	1 Laporan	11,600,000.00	9,600,000.00	9,600,000.00	(2,000,000.00)	Kab. Bantul, Semua Kecamatan, Semua Kel/Desa	DANA TRANSFER UMUM-DANA ALOKASI UMUM	Meningkatkan Sumber Daya Manusia Yang Berkualitas Dan Berdaya Saing	Peningkatan Kualitas SDM			12,000,000.00	DINAS KESEHATAN
	1.02.01.2.08.000 2	Penyediaan Jasa Komunikasi, Sumber Daya Air dan Listrik	Jumlah Laporan Penyediaan Jasa Komunikasi, Sumber Daya Air dan Listrik yang Disediakan	2 Laporan	2 Laporan	54,000,000.00	57,000,000.00	47,000,000.00	(7,000,000.00)	Kab. Bantul, Semua Kecamatan, Semua Kel/Desa	DANA TRANSFER UMUM-DANA ALOKASI UMUM	Meningkatkan Sumber Daya Manusia Yang Berkualitas Dan Berdaya Saing	Peningkatan Kualitas SDM			55,000,000.00	DINAS KESEHATAN
	1.02.01.2.08.000 3	Penyediaan Jasa Peralatan dan Perlengkapan Kantor	Jumlah Laporan Penyediaan Jasa Peralatan dan Perlengkapan Kantor yang Disediakan	2.00 Laporan	2.00 Laporan	61,844,000.00	60,106,943.00	60,106,943.00	(1,737,057.00)	Kab. Bantul, Semua Kecamatan, Semua Kel/Desa	DANA TRANSFER UMUM-DANA ALOKASI UMUM	Meningkatkan Sumber Daya Manusia Yang Berkualitas Dan Berdaya Saing	Peningkatan Kualitas SDM			50,000,000.00	DINAS KESEHATAN
	1.02.01.2.08.000 4	Penyediaan Jasa Pelayanan Umum Kantor	Jumlah Laporan Penyediaan Jasa Pelayanan Umum Kantor yang Disediakan	12 Laporan	12 Laporan	1,220,946,162.00	930,533,230.00	931,753,230.00	(289,192,932.00)	Kab. Bantul, Semua Kecamatan, Semua Kel/Desa	DANA TRANSFER UMUM-DANA ALOKASI UMUM	Meningkatkan Sumber Daya Manusia Yang Berkualitas Dan Berdaya Saing	Peningkatan Kualitas SDM			380,000,000.00	DINAS KESEHATAN
	1.02.01.2.09 1	Pemeliharaan Barang Milik Daerah Penunjang Urusan Pemerintahan Daerah	Capaian Kinerja Pemeliharaan BMD	-	100 persen	1,021,901,920.00	1,131,311,412.00	1,125,344,154.00	103,442,234.00			Meningkatkan Sumber Daya Manusia Yang Berkualitas Dan Berdaya Saing	Peningkatan Kualitas SDM	UPTD, Dinas Kesehatan		1,000,000,000.00	DINAS KESEHATAN
	1.02.01.2.09.000 1	Penyediaan Jasa Pemeliharaan, Biaya Pemeliharaan, dan Pajak Kendaraan Perorangan Dinas atau Kendaraan Dinas Jabatan	Jumlah Kendaraan Perorangan Dinas atau Kendaraan Dinas Jabatan yang Dipelihara dan dibayarkan Pajaknya	33 Unit	33 Unit	583,447,300.00	578,696,350.00	527,268,402.00	(56,178,898.00)	Kab. Bantul, Semua Kecamatan, Semua Kel/Desa	DANA TRANSFER UMUM-DANA ALOKASI UMUM	Meningkatkan Sumber Daya Manusia Yang Berkualitas Dan Berdaya Saing	Peningkatan Kualitas SDM			560,000,000.00	DINAS KESEHATAN
	1.02.01.2.09.000 6	Pemeliharaan Peralatan dan Mesin Lainnya	Jumlah Peralatan dan Mesin Lainnya yang Dipelihara	6 Unit	6 Unit	88,460,000.00	169,842,178.00	179,992,178.00	91,532,178.00	Kab. Bantul, Semua Kecamatan, Semua Kel/Desa	DANA TRANSFER UMUM-DANA ALOKASI UMUM	Meningkatkan Sumber Daya Manusia Yang Berkualitas Dan Berdaya Saing	Peningkatan Kualitas SDM			90,000,000.00	DINAS KESEHATAN
	1.02.01.2.09.000 9	Pemeliharaan/Rehabilitasi Gedung Kantor dan Bangunan Lainnya	Jumlah Gedung Kantor dan Bangunan Lainnya yang Dipelihara/Direhabilitasi	5 Unit	5 Unit	349,994,620.00	382,772,884.00	418,083,574.00	68,088,954.00	Kab. Bantul, Semua Kecamatan, Semua Kel/Desa	DANA TRANSFER UMUM-DANA ALOKASI UMUM	Meningkatkan Sumber Daya Manusia Yang Berkualitas Dan Berdaya Saing	Peningkatan Kualitas SDM			350,000,000.00	DINAS KESEHATAN
2	1.02.02	PROGRAM PEMENUHAN UPAYA KESEHATAN PERORANGAN DAN UPAYA KESEHATAN MASYARAKAT	Indeks Pemenuhan Upaya Kesehatan Perorangan dan Upaya Kesehatan Masyarakat	-	1 Indeks	28,160,980,477.00	53,447,564,782.00	54,333,177,008.00	26,172,196,531.00							6,993,795,240.00	DINAS KESEHATAN
	1.02.02.2.01	Penyediaan Fasilitas Pelayanan Kesehatan untuk UKM dan UKP Kewenangan Daerah Kabupaten/Kota	Indeks Penyediaan Fasilitas Pelayanan Kesehatan untuk UKM dan UKP	-	1 Indeks	16,714,895,100.00	25,615,443,378.00	25,675,141,450.00	8,960,246,350.00			Meningkatkan Sumber Daya Manusia Yang Berkualitas Dan Berdaya Saing	Peningkatan Kualitas SDM	UPTD, Dinas Kesehatan		2,957,000,000.00	DINAS KESEHATAN

NO	KODE	URUSAN / BIDANG URUSAN / PROGRAM / KEGIATAN / SUB	INDIKATOR PROGRAM / KEGIATAN / SUB KEGIATAN	CAPAIAN KINERJA DAN KERANGKA PENDANAAN										KELOMPOK SASARAN	PRAKIRAAN MAJU RENCANA		PERANGKAT DAERAH PENANGGUNG
				TARGET 2024		PAGU INDIKATIF (Rp)			Bertambah/Berkurang (10-12)	LOKASI	SUMBER DANA	PRIORITAS			TARGET	PAGU INDIKATIF (Rp)	
				SEBELUM	SESUDAH	RKPD 2024	APBD 2024	RKPD PERUBAHAN 2024				NASIONAL	DAERAH				
1	2	3	4	8	9	10	11	12	13	14	15	16	17	18	19	20	21
	1.02.02.2.01.000 1	Pembangunan Rumah Sakit beserta Sarana dan Prasarana Pendukungnya	Jumlah Rumah Sakit Baru yang Memenuhi Rasio Tempat Tidur Terhadap Jumlah Penduduk Minimal 1:1000	1.00 Unit	1.00 Unit	13,818,864,100.00			(13,818,864,100.00)	Kab. Bantul, Semua Kecamatan, Semua Kel/Desa	DANA TRANSFER UMUM-DANA ALOKASI UMUM	Meningkatkan Sumber Daya Manusia Yang Berkualitas Dan Berdaya Saing	Peningkatan Kualitas SDM				DINAS KESEHATAN
	1.02.02.2.01.000 6	Pengembangan Puskesmas	Jumlah Puskesmas yang Ditingkatkan Sarana, Prasarana, Alat Kesehatan dan SDM agar Sesuai Standar	-	1 Unit	-	16,880,000,000.00	16,880,000,000.00	16,880,000,000.00	Kab. Bantul, Semua Kecamatan, Semua Kel/Desa	DANA TRANSFER KHUSUS-DANA ALOKASI KHUSUS FISIK	Meningkatkan Sumber Daya Manusia Yang Berkualitas Dan Berdaya Saing	Peningkatan Kualitas SDM				DINAS KESEHATAN
	1.02.02.2.01.000 9	Rehabilitasi dan Pemeliharaan Puskesmas	Jumlah Sarana, Prasarana dan Alat Kesehatan yang Telah Dilakukan Rehabilitasi dan Pemeliharaan Oleh Puskesmas	2 Unit	2 Unit	200,000,000.00			(200,000,000.00)	Kab. Bantul, Semua Kecamatan, Semua Kel/Desa	DANA TRANSFER UMUM-DANA ALOKASI UMUM	Meningkatkan Sumber Daya Manusia Yang Berkualitas Dan Berdaya Saing	Peningkatan Kualitas SDM			200,000,000.00	DINAS KESEHATAN
	1.02.02.2.01.001 4	Pengadaan Alat Kesehatan/Alat Penunjang Medik Fasilitas Pelayanan Kesehatan	Jumlah Alat Kesehatan/Alat Penunjang Medik Fasilitas Pelayanan Kesehatan yang Disediakan	4 Unit	4 Unit	307,000,000.00	1,040,719,300.00	1,040,719,300.00	733,719,300.00	Kab. Bantul, Semua Kecamatan, Semua Kel/Desa	DANA TRANSFER UMUM-DANA ALOKASI UMUM DANA TRANSFER KHUSUS-DANA ALOKASI KHUSUS NON FISIK	Meningkatkan Sumber Daya Manusia Yang Berkualitas Dan Berdaya Saing	Peningkatan Kualitas SDM			307,000,000.00	DINAS KESEHATAN
	1.02.02.2.01.002 0	Pemeliharaan Rutin dan Berkala Alat Kesehatan/Alat Penunjang Medik Fasilitas Pelayanan Kesehatan	Jumlah Alat Kesehatan/Alat Penunjang Medik Fasilitas Pelayanan Kesehatan yang Terpelihara Sesuai Standar	170.00 Unit	170.00 Unit	100,000,000.00	135,930,000.00	135,930,000.00	35,930,000.00	Kab. Bantul, Semua Kecamatan, Semua Kel/Desa	DANA TRANSFER UMUM-DANA ALOKASI UMUM DANA TRANSFER KHUSUS-DANA ALOKASI KHUSUS NON FISIK	Meningkatkan Sumber Daya Manusia Yang Berkualitas Dan Berdaya Saing	Peningkatan Kualitas SDM			100,000,000.00	DINAS KESEHATAN
	1.02.02.2.01.002 3	Pengadaan Obat, Bahan Habis Pakai, Bahan Medis Habis Pakai, Vaksin, Makanan dan Minuman di Fasilitas Kesehatan	Jumlah Obat, Bahan Habis Pakai, Bahan Medis Habis Pakai, Vaksin, Makanan dan Minuman di Fasilitas Kesehatan yang disediakan	40.00 Paket	40.00 Paket	2,239,031,000.00	7,444,194,078.00	7,503,892,150.00	5,264,861,150.00	Kab. Bantul, Semua Kecamatan, Semua Kel/Desa	DANA TRANSFER UMUM-DANA ALOKASI UMUM DANA TRANSFER KHUSUS-DANA ALOKASI KHUSUS NON FISIK	Meningkatkan Sumber Daya Manusia Yang Berkualitas Dan Berdaya Saing	Peningkatan Kualitas SDM			2,300,000,000.00	DINAS KESEHATAN

NO	KODE	URUSAN / BIDANG URUSAN / PROGRAM / KEGIATAN / SUB	INDIKATOR PROGRAM / KEGIATAN / SUB KEGIATAN	CAPAIAN KINERJA DAN KERANGKA PENDANAAN										KELOMPOK SASARAN	PRAKIRAAN MAJU RENCANA		PERANGKAT DAERAH PENANGGUNG
				TARGET 2024		PAGU INDIKATIF (Rp)			Bertambah/Berkurang (10-12)	LOKASI	SUMBER DANA	PRIORITAS			TARGET	PAGU INDIKATIF (Rp)	
				SEBELUM	SESUDAH	RKPD 2024	APBD 2024	RKPD PERUBAHAN 2024				NASIONAL	DAERAH				
1	2	3	4	8	9	10	11	12	13	14	15	16	17	18	19	20	21
	1.02.02.2.01.002 6	Distribusi Alat Kesehatan, Obat, Bahan Habis Pakai, Bahan Medis Habis Pakai, Vaksin, Makanan dan Minuman ke Fasilitas Kesehatan	Jumlah distribusi Alat Kesehatan, Obat, Bahan Habis Pakai, Bahan Medis Habis Pakai, Vaksin, Makanan ke Fasilitas Kesehatan	324.00 Paket	324.00 Paket	50,000,000.00	114,600,000.00	114,600,000.00	64,600,000.00	Kab. Bantul, Semua Kecamatan, Semua Kel/Desa	DANA TRANSFER UMUM-DANA ALOKASI UMUM DANA TRANSFER KHUSUS- DANA ALOKASI KHUSUS NON FISIK	Meningkatkan Sumber Daya Manusia Yang Berkualitas Dan Berdaya Saing	Peningkatan Kualitas SDM			50,000,000.00	DINAS KESEHATAN
	1.02.02.2.02	Penyediaan Layanan Kesehatan untuk UKM dan UKP Rujukan Tingkat Daerah Kabupaten/Kota	Indeks Penyediaan Layanan Kesehatan untuk UKM dan UKP	-	1 Indeks	11,068,950,177.00	27,664,983,528.00	28,401,458,578.00	17,332,508,401.00			Meningkatkan Sumber Daya Manusia Yang Berkualitas Dan Berdaya Saing	Peningkatan Kualitas SDM	UPTD, Dinas Kesehatan		3,656,776,040.00	DINAS KESEHATAN
	1.02.02.2.02.000 1	Pengelolaan Pelayanan Kesehatan Ibu Hamil	Jumlah Ibu Hamil yang Mendapatkan Pelayanan Kesehatan Sesuai Standar	15388.00 Orang	15388.00 Orang	25,000,000.00	879,765,000.00	1,002,324,000.00	977,324,000.00	Kab. Bantul, Semua Kecamatan, Semua Kel/Desa	DANA TRANSFER UMUM-DANA ALOKASI UMUM DANA TRANSFER KHUSUS- DANA ALOKASI KHUSUS NON FISIK	Meningkatkan Sumber Daya Manusia Yang Berkualitas Dan Berdaya Saing	Peningkatan Kualitas SDM			25,000,000.00	DINAS KESEHATAN
	1.02.02.2.02.000 2	Pengelolaan Pelayanan Kesehatan Ibu Bersalin	Jumlah Ibu Bersalin yang Mendapatkan Pelayanan Kesehatan Sesuai Standar	15388.00 Orang	15388.00 Orang	25,000,000.00	479,745,000.00	472,245,000.00	447,245,000.00	Kab. Bantul, Semua Kecamatan, Semua Kel/Desa	DANA TRANSFER UMUM-DANA ALOKASI UMUM DANA TRANSFER KHUSUS- DANA ALOKASI KHUSUS NON FISIK	Meningkatkan Sumber Daya Manusia Yang Berkualitas Dan Berdaya Saing	Peningkatan Kualitas SDM			25,000,000.00	DINAS KESEHATAN
	1.02.02.2.02.000 3	Pengelolaan Pelayanan Kesehatan Bayi Baru Lahir	Jumlah Bayi Baru Lahir yang Mendapatkan Pelayanan Kesehatan Sesuai Standar	14656.00 Orang	14656.00 Orang	12,200,000.00	142,158,800.00	142,158,800.00	129,958,800.00	Kab. Bantul, Semua Kecamatan, Semua Kel/Desa	DANA TRANSFER UMUM-DANA ALOKASI UMUM DANA TRANSFER KHUSUS- DANA ALOKASI KHUSUS NON FISIK	Meningkatkan Sumber Daya Manusia Yang Berkualitas Dan Berdaya Saing	Peningkatan Kualitas SDM			12,200,000.00	DINAS KESEHATAN
	1.02.02.2.02.000 4	Pengelolaan Pelayanan Kesehatan Balita	Jumlah Balita yang Mendapatkan Pelayanan Kesehatan Sesuai Standar	57381.00 Orang	57381.00 Orang	25,000,000.00	25,000,000.00	25,000,000.00	-	Kab. Bantul, Semua Kecamatan, Semua Kel/Desa	DANA TRANSFER UMUM-DANA ALOKASI UMUM	Meningkatkan Sumber Daya Manusia Yang Berkualitas Dan Berdaya Saing	Peningkatan Kualitas SDM			25,000,000.00	DINAS KESEHATAN

NO	KODE	URUSAN / BIDANG URUSAN / PROGRAM / KEGIATAN / SUB	INDIKATOR PROGRAM / KEGIATAN / SUB KEGIATAN	CAPAIAN KINERJA DAN KERANGKA PENDANAAN									KELOMPOK SASARAN	PRAKIRAAN MAJU RENCANA		PERANGKAT DAERAH PENANGGUNG	
				TARGET 2024		PAGU INDIKATIF (Rp)			Bertambah/Berkurang (10-12)	LOKASI	SUMBER DANA	PRIORITAS		TARGET	PAGU INDIKATIF (Rp)		
				SEBELUM	SESUDAH	RKPD 2024	APBD 2024	RKPD PERUBAHAN 2024				NASIONAL		DAERAH	18		19
1	2	3	4	8	9	10	11	12	13	14	15	16	17	18	19	20	21
	1.02.02.2.02.0005	Pengelolaan Pelayanan Kesehatan pada Usia Pendidikan Dasar	Jumlah Anak Usia Pendidikan Dasar yang Mendapatkan Pelayanan Kesehatan Sesuai Standar	121590.00 Orang	121590.00 Orang	30,000,000.00	1,004,300,000.00	1,004,300,000.00	974,300,000.00	Kab. Bantul, Semua Kecamatan, Semua Kel/Desa	DANA TRANSFER UMUM-DANA ALOKASI UMUM DANA TRANSFER KHUSUS-DANA ALOKASI KHUSUS NON FISIK	Meningkatkan Sumber Daya Manusia Yang Berkualitas Dan Berdaya Saing	Peningkatan Kualitas SDM			30,000,000.00	DINAS KESEHATAN
	1.02.02.2.02.0006	Pengelolaan Pelayanan Kesehatan pada Usia Produktif	Jumlah Penduduk Usia Produktif yang Mendapatkan Pelayanan Kesehatan Sesuai Standar	758691.00 Orang	758691.00 Orang	19,215,000.00	11,437,500.00	11,437,500.00	(7,777,500.00)	Kab. Bantul, Semua Kecamatan, Semua Kel/Desa	DANA TRANSFER UMUM-DANA ALOKASI UMUM	Meningkatkan Sumber Daya Manusia Yang Berkualitas Dan Berdaya Saing	Peningkatan Kualitas SDM			19,215,000.00	DINAS KESEHATAN
	1.02.02.2.02.0007	Pengelolaan Pelayanan Kesehatan pada Usia Lanjut	Jumlah Penduduk Usia Lanjut yang Mendapatkan Pelayanan Kesehatan Sesuai Standar	136579.00 Orang	136579.00 Orang	39,000,000.00	39,000,000.00	123,000,000.00	84,000,000.00	Kab. Bantul, Semua Kecamatan, Semua Kel/Desa	DANA TRANSFER UMUM-DANA ALOKASI UMUM	Meningkatkan Sumber Daya Manusia Yang Berkualitas Dan Berdaya Saing	Peningkatan Kualitas SDM			39,000,000.00	DINAS KESEHATAN
	1.02.02.2.02.0008	Pengelolaan Pelayanan Kesehatan Penderita Hipertensi	Jumlah Penderita Hipertensi yang Mendapatkan Pelayanan Kesehatan Sesuai Standar	89737.00 Orang	89737.00 Orang	24,700,000.00	16,875,000.00	16,875,000.00	(7,825,000.00)	Kab. Bantul, Semua Kecamatan, Semua Kel/Desa	DANA TRANSFER UMUM-DANA ALOKASI UMUM	Meningkatkan Sumber Daya Manusia Yang Berkualitas Dan Berdaya Saing	Peningkatan Kualitas SDM			24,700,000.00	DINAS KESEHATAN
	1.02.02.2.02.0009	Pengelolaan Pelayanan Kesehatan Penderita Diabetes Melitus	Jumlah Penderita Diabetes Melitus yang Mendapatkan Pelayanan Kesehatan Sesuai Standar	30463.00 Orang	30463.00 Orang	24,962,500.00	1,258,794,940.00	1,258,794,940.00	1,233,832,440.00	Kab. Bantul, Semua Kecamatan, Semua Kel/Desa	DANA TRANSFER UMUM-DANA ALOKASI UMUM DANA TRANSFER KHUSUS-DANA ALOKASI KHUSUS FISIK	Meningkatkan Sumber Daya Manusia Yang Berkualitas Dan Berdaya Saing	Peningkatan Kualitas SDM			24,962,500.00	DINAS KESEHATAN
	1.02.02.2.02.0010	Pengelolaan Pelayanan Kesehatan Orang dengan Gangguan Jiwa Berat	Jumlah Orang yang Mendapatkan Pelayanan Kesehatan Orang dengan Gangguan Jiwa Berat Sesuai Standar	2990.00 Orang	2990.00 Orang	42,850,000.00	36,740,000.00	36,740,000.00	(6,110,000.00)	Kab. Bantul, Semua Kecamatan, Semua Kel/Desa	DANA TRANSFER UMUM-DANA ALOKASI UMUM	Meningkatkan Sumber Daya Manusia Yang Berkualitas Dan Berdaya Saing	Peningkatan Kualitas SDM			42,850,000.00	DINAS KESEHATAN

NO	KODE	URUSAN / BIDANG URUSAN / PROGRAM / KEGIATAN / SUB / KEGIATAN / SUB	INDIKATOR PROGRAM / KEGIATAN / SUB KEGIATAN	CAPAIAN KINERJA DAN KERANGKA PENDANAAN									KELOMPOK SASARAN	PRAKIRAAN MAJU RENCANA		PERANGKAT DAERAH PENANGGUNG	
				TARGET 2024		PAGU INDIKATIF (Rp)			Bertambah/Berkurang (10-12)	LOKASI	SUMBER DANA	PRIORITAS		TARGET	PAGU INDIKATIF (Rp)		
				SEBELUM	SESUDAH	RKPD 2024	APBD 2024	RKPD PERUBAHAN 2024				NASIONAL					DAERAH
1	2	3	4	8	9	10	11	12	13	14	15	16	17	18	19	20	21
	1.02.02.2.02.001 1	Pengelolaan Pelayanan Kesehatan Orang Terduga Tuberkulosis	Jumlah Orang Terduga Menderita Tuberkulosis yang Mendapatkan Pelayanan Sesuai Standar	11786.00 Orang	11786.00 Orang	34,950,000.00	1,171,083,400.00	1,272,083,400.00	1,237,133,400.00	Kab. Bantul, Semua Kecamatan, Semua Kel/Desa	DANA TRANSFER UMUM-DANA ALOKASI UMUM DANA TRANSFER UMUM-DANA ALOKASI UMUM DANA TRANSFER KHUSUS- DANA ALOKASI KHUSUS NON FISIK	Meningkatkan Sumber Daya Manusia Yang Berkualitas Dan Berdaya Saing	Peningkatan Kualitas SDM			34,950,000.00	DINAS KESEHATAN
	1.02.02.2.02.001 2	Pengelolaan Pelayanan Kesehatan Orang dengan Risiko Terinfeksi HIV	Jumlah Orang Terduga Menderita HIV yang Mendapatkan Pelayanan Sesuai Standar	16787.00 Orang	16787.00 Orang	24,700,000.00	314,537,500.00	314,737,500.00	290,037,500.00	Kab. Bantul, Semua Kecamatan, Semua Kel/Desa	DANA TRANSFER UMUM-DANA ALOKASI UMUM DANA TRANSFER UMUM-DANA ALOKASI UMUM DANA TRANSFER KHUSUS- DANA ALOKASI KHUSUS NON FISIK	Meningkatkan Sumber Daya Manusia Yang Berkualitas Dan Berdaya Saing	Peningkatan Kualitas SDM			24,700,000.00	DINAS KESEHATAN
	1.02.02.2.02.001 4	Pengelolaan Pelayanan Kesehatan bagi Penduduk Terdampak Krisis Kesehatan Akibat Bencana dan/atau Berpotensi Bencana	Jumlah Dokumen Hasil Pengelolaan Pelayanan Kesehatan bagi Penduduk Terdampak Krisis Kesehatan Akibat Bencana dan/atau Berpotensi Bencana Sesuai Standar	1.00 Dokumen	1.00 Dokumen	216,920,000.00	172,246,510.00	158,432,612.00	(58,487,388.00)	Kab. Bantul, Semua Kecamatan, Semua Kel/Desa	DANA TRANSFER UMUM-DANA ALOKASI UMUM	Meningkatkan Sumber Daya Manusia Yang Berkualitas Dan Berdaya Saing	Peningkatan Kualitas SDM			216,920,000.00	DINAS KESEHATAN
	1.02.02.2.02.001 5	Pengelolaan Pelayanan Kesehatan Gizi Masyarakat	Jumlah Dokumen Hasil Pengelolaan Pelayanan Kesehatan Gizi Masyarakat	1.00 Dokumen	1.00 Dokumen	207,800,000.00	5,875,646,346.00	6,204,111,088.00	5,996,311,088.00	Kab. Bantul, Semua Kecamatan, Semua Kel/Desa	DANA TRANSFER UMUM-DANA ALOKASI UMUM DANA TRANSFER KHUSUS- DANA ALOKASI KHUSUS NON FISIK	Meningkatkan Sumber Daya Manusia Yang Berkualitas Dan Berdaya Saing	Peningkatan Kualitas SDM			207,800,000.00	DINAS KESEHATAN
	1.02.02.2.02.001 6	Pengelolaan Pelayanan Kesehatan Kerja dan Olahraga	Jumlah Dokumen Hasil Pengelolaan Pelayanan Kesehatan Kerja dan Olahraga	1.00 Dokumen	1.00 Dokumen	82,194,600.00	32,194,600.00	32,194,600.00	(50,000,000.00)	Kab. Bantul, Semua Kecamatan, Semua Kel/Desa	DANA TRANSFER UMUM-DANA ALOKASI UMUM	Meningkatkan Sumber Daya Manusia Yang Berkualitas Dan Berdaya Saing	Peningkatan Kualitas SDM			82,194,600.00	DINAS KESEHATAN

NO	KODE	URUSAN / BIDANG URUSAN / PROGRAM / KEGIATAN / SUB	INDIKATOR PROGRAM / KEGIATAN / SUB KEGIATAN	CAPAIAN KINERJA DAN KERANGKA PENDANAAN										KELOMPOK SASARAN	PRAKIRAAN MAJU RENCANA		PERANGKAT DAERAH PENANGGUNG
				TARGET 2024		PAGU INDIKATIF (Rp)			Bertambah/Berkurang (10-12)	LOKASI	SUMBER DANA	PRIORITAS			TARGET	PAGU INDIKATIF (Rp)	
				SEBELUM	SESUDAH	RKPD 2024	APBD 2024	RKPD PERUBAHAN 2024				NASIONAL	DAERAH				
1	2	3	4	8	9	10	11	12	13	14	15	16	17	18	19	20	21
	1.02.02.2.02.001 7	Pengelolaan Pelayanan Kesehatan Lingkungan	Jumlah Dokumen Hasil Pengelolaan Pelayanan Kesehatan Lingkungan	65.00 Dokumen	65.00 Dokumen	553,762,500.00	779,962,600.00	763,176,600.00	209,414,100.00	Kab. Bantul, Semua Kecamatan, Semua Kel/Desa	DANA TRANSFER UMUM-DANA ALOKASI UMUM DANA TRANSFER UMUM-DANA ALOKASI UMUM DANA TRANSFER KHUSUS- DANA ALOKASI KHUSUS NON FISIK	Meningkatkan Sumber Daya Manusia Yang Berkualitas Dan Berdaya Saing	Peningkatan Kualitas SDM			533,100,000.00	DINAS KESEHATAN
	1.02.02.2.02.001 8	Pengelolaan Pelayanan Promosi Kesehatan	Jumlah Dokumen Hasil Pengelolaan Pelayanan Promosi Kesehatan	1.00 Dokumen	1.00 Dokumen	235,490,000.00	646,499,000.00	646,499,000.00	411,009,000.00	Kab. Bantul, Semua Kecamatan, Semua Kel/Desa	DANA TRANSFER UMUM-DANA ALOKASI UMUM DANA TRANSFER KHUSUS- DANA ALOKASI KHUSUS NON FISIK	Meningkatkan Sumber Daya Manusia Yang Berkualitas Dan Berdaya Saing	Peningkatan Kualitas SDM			235,490,000.00	DINAS KESEHATAN
	1.02.02.2.02.001 9	Pengelolaan Pelayanan Kesehatan Tradisional, Akupuntur, Asuhan Mandiri, dan Tradisional Lainnya	Jumlah Dokumen Hasil Pengelolaan Pelayanan Kesehatan Tradisional, Akupuntur, Asuhan Mandiri dan Tradisional Lainnya	1.00 Dokumen	1.00 Dokumen	12,600,000.00	6,300,000.00	6,300,000.00	(6,300,000.00)	Kab. Bantul, Semua Kecamatan, Semua Kel/Desa	DANA TRANSFER UMUM-DANA ALOKASI UMUM	Meningkatkan Sumber Daya Manusia Yang Berkualitas Dan Berdaya Saing	Peningkatan Kualitas SDM			12,600,000.00	DINAS KESEHATAN
	1.02.02.2.02.002 0	Pengelolaan Surveilans Kesehatan	Jumlah Dokumen Hasil Pengelolaan Surveilans Kesehatan	1404.00 Dokumen	1404.00 Dokumen	80,111,340.00	1,576,519,348.00	1,746,648,348.00	1,666,537,008.00	Kab. Bantul, Semua Kecamatan, Semua Kel/Desa	DANA TRANSFER UMUM-DANA ALOKASI UMUM DANA TRANSFER KHUSUS- DANA ALOKASI KHUSUS NON FISIK	Meningkatkan Sumber Daya Manusia Yang Berkualitas Dan Berdaya Saing	Peningkatan Kualitas SDM			80,111,340.00	DINAS KESEHATAN
	1.02.02.2.02.002 2	Pengelolaan Pelayanan Kesehatan Jiwa dan NAPZA	Jumlah Penyalahguna NAPZA yang Mendapatkan Pelayanan Kesehatan	-	1 Orang	-	22,237,500.00	22,237,500.00	22,237,500.00	Kab. Bantul, Semua Kecamatan, Semua Kel/Desa	DANA TRANSFER KHUSUS- DANA ALOKASI KHUSUS NON FISIK	Meningkatkan Sumber Daya Manusia Yang Berkualitas Dan Berdaya Saing	Peningkatan Kualitas SDM				0 DINAS KESEHATAN

NO	KODE	URUSAN / BIDANG URUSAN / PROGRAM / KEGIATAN / SUB	INDIKATOR PROGRAM / KEGIATAN / SUB KEGIATAN	CAPAIAN KINERJA DAN KERANGKA PENDANAAN									KELOMPOK SASARAN	PRAKIRAAN MAJU RENCANA		PERANGKAT DAERAH PENANGGUNG	
				TARGET 2024		PAGU INDIKATIF (Rp)			Bertambah/Berkurang (10-12)	LOKASI	SUMBER DANA	PRIORITAS		TARGET	PAGU INDIKATIF (Rp)		
				SEBELUM	SESUDAH	RKPD 2024	APBD 2024	RKPD PERUBAHAN 2024				NASIONAL					DAERAH
1	2	3	4	8	9	10	11	12	13	14	15	16	17	18	19	20	21
	1.02.02.2.02.0025	Pelayanan Kesehatan Penyakit Menular dan Tidak Menular	Jumlah Dokumen Hasil Pelayanan Kesehatan Penyakit Menular dan Tidak Menular	1 Dokumen	1 Dokumen	317,606,340.00	4,039,256,366.00	4,108,233,866.00	3,790,627,526.00	Kab. Bantul, Semua Kecamatan, Semua Kel/Desa	DANA TRANSFER UMUM-DANA ALOKASI UMUM DANA TRANSFER KHUSUS-DANA ALOKASI KHUSUS NON FISIK	Meningkatkan Sumber Daya Manusia Yang Berkualitas Dan Berdaya Saing	Peningkatan Kualitas SDM			317,606,340.00	DINAS KESEHATAN
	1.02.02.2.02.0028	Pengambilan dan Pengiriman Spesimen Penyakit Potensial KLB ke Laboratorium Rujukan/Nasional	Jumlah Spesimen Penyakit Potensial Kejadian Luar Biasa (KLB) ke Laboratorium Rujukan/Nasional yang Didistribusikan	-	1 Paket	-	34,360,000.00	34,360,000.00	34,360,000.00	Kab. Bantul, Semua Kecamatan, Semua Kel/Desa	DANA TRANSFER KHUSUS-DANA ALOKASI KHUSUS NON FISIK	Meningkatkan Sumber Daya Manusia Yang Berkualitas Dan Berdaya Saing	Peningkatan Kualitas SDM				DINAS KESEHATAN
	1.02.02.2.02.0029	Penyelenggaraan Kabupaten/Kota Sehat	Jumlah Dokumen Hasil Penyelenggaraan Kabupaten/Kota Sehat	7.00 Dokumen	7.00 Dokumen	49,125,000.00	36,362,500.00	36,362,500.00	(12,762,500.00)	Kab. Bantul, Semua Kecamatan, Semua Kel/Desa	DANA TRANSFER UMUM-DANA ALOKASI UMUM	Meningkatkan Sumber Daya Manusia Yang Berkualitas Dan Berdaya Saing	Peningkatan Kualitas SDM			49,125,000.00	DINAS KESEHATAN
	1.02.02.2.02.0032	Operasional Pelayanan Rumah Sakit	Jumlah Dokumen Operasional Pelayanan Rumah Sakit	17.00 Dokumen	17.00 Dokumen	7,391,511,637.00	-	-	(7,391,511,637.00)	Kab. Bantul, Semua Kecamatan, Semua Kel/Desa	DANA TRANSFER UMUM-DANA ALOKASI UMUM	Meningkatkan Sumber Daya Manusia Yang Berkualitas Dan Berdaya Saing	Peningkatan Kualitas SDM				DINAS KESEHATAN
	1.02.02.2.02.0033	Operasional Pelayanan Puskesmas	Jumlah Dokumen Operasional Pelayanan Puskesmas	-	27 Dokumen	-	5,464,704,900.00	5,392,578,800.00	5,392,578,800.00	Kab. Bantul, Semua Kecamatan, Semua Kel/Desa	DANA TRANSFER KHUSUS-DANA ALOKASI KHUSUS NON FISIK	Meningkatkan Sumber Daya Manusia Yang Berkualitas Dan Berdaya Saing	Peningkatan Kualitas SDM				DINAS KESEHATAN
	1.02.02.2.02.0034	Operasional Pelayanan Fasilitas Kesehatan Lainnya	Jumlah Dokumen Operasional Pelayanan Fasilitas Kesehatan Lainnya	-	1 Dokumen	-	72,165,000.00	87,940,000.00	87,940,000.00	Kab. Bantul, Semua Kecamatan, Semua Kel/Desa	DANA TRANSFER KHUSUS-DANA ALOKASI KHUSUS NON FISIK	Meningkatkan Sumber Daya Manusia Yang Berkualitas Dan Berdaya Saing	Peningkatan Kualitas SDM				DINAS KESEHATAN
	1.02.02.2.02.0035	Pelaksanaan Akreditasi Fasilitas Kesehatan di Kabupaten/Kota	Jumlah Fasilitas Kesehatan yang Terakreditasi di Kabupaten/Kota	15.00 Unit	15.00 Unit	111,512,500.00	67,675,000.00	67,675,000.00	(43,837,500.00)	Kab. Bantul, Semua Kecamatan, Semua Kel/Desa	DANA TRANSFER UMUM-DANA ALOKASI UMUM	Meningkatkan Sumber Daya Manusia Yang Berkualitas Dan Berdaya Saing	Peningkatan Kualitas SDM			111,512,500.00	DINAS KESEHATAN
	1.02.02.2.02.0036	Investigasi Awal Kejadian Tidak Diharapkan (Kejadian Ikutan Pasca Imunisasi dan Pemberian Obat Massal)	Jumlah Laporan Hasil Investigasi Awal Kejadian Tidak Diharapkan (Kejadian Ikutan Pasca Imunisasi dan Pemberian Obat Massal)	-	1 Laporan	-	21,050,000.00	22,650,000.00	22,650,000.00	Kab. Bantul, Semua Kecamatan, Semua Kel/Desa	DANA TRANSFER KHUSUS-DANA ALOKASI KHUSUS NON FISIK	Meningkatkan Sumber Daya Manusia Yang Berkualitas Dan Berdaya Saing	Peningkatan Kualitas SDM				DINAS KESEHATAN

NO	KODE	URUSAN / BIDANG URUSAN / PROGRAM / KEGIATAN / SUB / KEGIATAN / SUB	INDIKATOR PROGRAM / KEGIATAN / SUB KEGIATAN	CAPAIAN KINERJA DAN KERANGKA PENDANAAN									KELOMPOK SASARAN	PRAKIRAAN MAJU RENCANA		PERANGKAT DAERAH PENANGGUNG	
				TARGET 2024		PAGU INDIKATIF (Rp)			Bertambah/Berkurang (10-12)	LOKASI	SUMBER DANA	PRIORITAS		TARGET	PAGU INDIKATIF (Rp)		
				SEBELUM	SESUDAH	RKPD 2024	APBD 2024	RKPD PERUBAHAN 2024				NASIONAL					DAERAH
1	2	3	4	8	9	10	11	12	13	14	15	16	17	18	19	20	21
	1.02.02.2.02.0038	Penyediaan dan Pengelolaan Sistem Penanganan Gawat Darurat Terpadu (SPGDT)	Jumlah Public Safety Center (PSC 119) Tersedia, Terkelola dan Terintegrasi Dengan Rumah Sakit Dalam Satu Sistem Penanganan Gawat Darurat Terpadu (SPGDT)	1.00 Unit	1.00 Unit	1,043,266,880.00	993,128,138.00	963,686,444.00	(79,580,436.00)	Kab. Bantul, Semua Kecamatan, Semua Kel/Desa	DANA TRANSFER UMUM-DANA ALOKASI UMUM	Meningkatkan Sumber Daya Manusia Yang Berkualitas Dan Berdaya Saing	Peningkatan Kualitas SDM			1,043,266,880.00	DINAS KESEHATAN
	1.02.02.2.02.0040	Pengelolaan pelayanan kesehatan orang dengan Tuberkulosis	Jumlah orang dengan Tuberkulosis yang mendapatkan pelayanan kesehatan sesuai standar	425 Orang	425 Orang	14,550,000.00	102,150,000.00	89,125,000.00	74,575,000.00	Kab. Bantul, Semua Kecamatan, Semua Kel/Desa	DANA TRANSFER UMUM-DANA ALOKASI UMUM DANA TRANSFER KHUSUS-DANA ALOKASI KHUSUS NON FISIK	Meningkatkan Sumber Daya Manusia Yang Berkualitas Dan Berdaya Saing	Peningkatan Kualitas SDM			14,550,000.00	DINAS KESEHATAN
	1.02.02.2.02.0041	Pengelolaan pelayanan kesehatan orang dengan HIV (ODHIV)	Jumlah orang dengan HIV (ODHIV) yang mendapatkan pelayanan kesehatan sesuai standar	425 Orang	425 Orang	24,800,000.00	30,712,500.00	27,175,000.00	2,375,000.00	Kab. Bantul, Semua Kecamatan, Semua Kel/Desa	DANA TRANSFER UMUM-DANA ALOKASI UMUM DANA TRANSFER UMUM-DANA ALOKASI UMUM DANA TRANSFER KHUSUS-DANA ALOKASI KHUSUS NON FISIK	Meningkatkan Sumber Daya Manusia Yang Berkualitas Dan Berdaya Saing	Peningkatan Kualitas SDM			24,800,000.00	DINAS KESEHATAN
	1.02.02.2.02.0042	Pengelolaan pelayanan kesehatan Malaria	Jumlah orang yang mendapatkan pelayanan kesehatan malaria	425 Orang	425 Orang	24,800,000.00	48,274,200.00	48,274,200.00	23,474,200.00	Kab. Bantul, Semua Kecamatan, Semua Kel/Desa	DANA TRANSFER UMUM-DANA ALOKASI UMUM	Meningkatkan Sumber Daya Manusia Yang Berkualitas Dan Berdaya Saing	Peningkatan Kualitas SDM			24,800,000.00	DINAS KESEHATAN
	1.02.02.2.02.0044	Pengelolaan Pelayanan Kesehatan Reproduksi	Jumlah dokumen hasil pengelolaan pelayanan kesehatan reproduksi	-	1 Dokumen	-	603,252,500.00	603,252,500.00	603,252,500.00	Kab. Bantul, Semua Kecamatan, Semua Kel/Desa	DANA TRANSFER KHUSUS-DANA ALOKASI KHUSUS NON FISIK	Meningkatkan Sumber Daya Manusia Yang Berkualitas Dan Berdaya Saing	Peningkatan Kualitas SDM				DINAS KESEHATAN
	1.02.02.2.02.0045	Koordinasi dan Sinkronisasi Penerapan SPM Bidang Kesehatan Kabupaten/Kota	Jumlah dokumen hasil Koordinasi dan Sinkronisasi Penerapan SPM Bidang Kesehatan Kabupaten/Kota	9.00 Dokumen	9.00 Dokumen	375,321,880.00	375,321,880.00	375,321,880.00	-	Kab. Bantul, Semua Kecamatan, Semua Kel/Desa	DANA TRANSFER UMUM-DANA ALOKASI UMUM	Meningkatkan Sumber Daya Manusia Yang Berkualitas Dan Berdaya Saing	Peningkatan Kualitas SDM			375,321,880.00	DINAS KESEHATAN

NO	KODE	URUSAN / BIDANG URUSAN / PROGRAM / KEGIATAN / SUB	INDIKATOR PROGRAM / KEGIATAN / SUB KEGIATAN	CAPAIAN KINERJA DAN KERANGKA PENDANAAN									KELOMPOK SASARAN	PRAKIRAAN MAJU RENCANA		PERANGKAT DAERAH PENANGGUNG	
				TARGET 2024		PAGU INDIKATIF (Rp)			Bertambah/Berkurang (10-12)	LOKASI	SUMBER DANA	PRIORITAS		TARGET	PAGU INDIKATIF (Rp)		
				SEBELUM	SESUDAH	RKPD 2024	APBD 2024	RKPD PERUBAHAN 2024				NASIONAL		DAERAH	18		19
1	1.02.02.2.02.004 6	Pengelolaan upaya kesehatan Ibu dan Anak	Jumlah dokumen hasil pengelolaan upaya kesehatan ibu dan anak	-	1 Dokumen	-	1,285,527,500.00	1,285,527,500.00	1,285,527,500.00	Kab. Bantul, Semua Kecamatan, Semua Kel/Desa	DANA TRANSFER KHUSUS-DANA ALOKASI KHUSUS NON FISIK	Meningkatkan Sumber Daya Manusia Yang Berkualitas Dan Berdaya Saing	Peningkatan Kualitas SDM				DINAS KESEHATAN
	1.02.02.2.03	Penyelenggaraan Sistem Informasi Kesehatan Secara Terintegrasi	Aplikasi yang terintegrasi dalam Sistem Informasi Kesehatan	-	2 Aplikasi	197,116,000.00	77,116,000.00	169,907,900.00	(27,208,100.00)			Meningkatkan Sumber Daya Manusia Yang Berkualitas Dan Berdaya Saing	Peningkatan Kualitas SDM	UPTD, Dinas Kesehatan		200,000,000.00	DINAS KESEHATAN
	1.02.02.2.03.000 2	Pengelolaan Sistem Informasi Kesehatan	Jumlah Dokumen Hasil Pengelolaan Sistem Informasi Kesehatan	1.00 Dokumen	1.00 Dokumen	197,116,000.00	77,116,000.00	169,907,900.00	(27,208,100.00)	Kab. Bantul, Semua Kecamatan, Semua Kel/Desa	DANA TRANSFER UMUM-DANA ALOKASI UMUM DANA TRANSFER KHUSUS-DANA ALOKASI KHUSUS NON FISIK	Meningkatkan Sumber Daya Manusia Yang Berkualitas Dan Berdaya Saing	Peningkatan Kualitas SDM			200,000,000.00	DINAS KESEHATAN
	1.02.02.2.04	Penerbitan Izin Rumah Sakit Kelas C, D dan Fasilitas Pelayanan Kesehatan Tingkat Daerah Kabupaten/Kota	Rumah sakit yang mendapatkan perpanjangan izin	-	6 Rumah Sakit	180,019,200.00	90,021,876.00	86,669,080.00	(93,350,120.00)			Meningkatkan Sumber Daya Manusia Yang Berkualitas Dan Berdaya Saing	Peningkatan Kualitas SDM	UPTD, Dinas Kesehatan		180,019,200.00	DINAS KESEHATAN
	1.02.02.2.04.000 3	Peningkatan Mutu Pelayanan Fasilitas Kesehatan	Jumlah Fasilitas Kesehatan yang Dilakukan Pengukuran Indikator Nasional Mutu (INM) Pelayanan kesehatan	6.00 Unit	6.00 Unit	180,019,200.00	90,021,876.00	86,669,080.00	(93,350,120.00)	Kab. Bantul, Semua Kecamatan, Semua Kel/Desa	DANA TRANSFER UMUM-DANA ALOKASI UMUM	Meningkatkan Sumber Daya Manusia Yang Berkualitas Dan Berdaya Saing	Peningkatan Kualitas SDM			180,019,200.00	DINAS KESEHATAN
3	1.02.03	PROGRAM PENINGKATAN KAPASITAS SUMBER DAYA MANUSIA KESEHATAN	Indeks peningkatan kapasitas SDM	-	1 indeks	297,446,520.00	1,826,688,964.00	1,810,688,964.00	1,513,242,444.00							302,631,520.00	DINAS KESEHATAN
	1.02.03.2.01	Pemberian Izin Praktik Tenaga Kesehatan di Wilayah Kabupaten/Kota	Tenaga Kesehatan memiliki izin praktik	-	1850 orang	120,746,520.00	150,157,964.00	150,157,964.00	29,411,444.00			Meningkatkan Sumber Daya Manusia Yang Berkualitas Dan Berdaya Saing	Peningkatan Kualitas SDM	UPTD, Dinas Kesehatan		125,931,520.00	DINAS KESEHATAN
	1.02.03.2.01.000 2	Pembinaan dan Pengawasan Tenaga Kesehatan serta Tindak Lanjut Perizinan Praktik Tenaga Kesehatan	Jumlah Dokumen Hasil Pembinaan dan Pengawasan Tenaga Kesehatan serta Tindak Lanjut Perizinan Praktik Tenaga Kesehatan	140.00 Dokumen	140.00 Dokumen	120,746,520.00	150,157,964.00	150,157,964.00	29,411,444.00	Kab. Bantul, Semua Kecamatan, Semua Kel/Desa	DANA TRANSFER UMUM-DANA ALOKASI UMUM DANA TRANSFER UMUM-DANA ALOKASI UMUM	Meningkatkan Sumber Daya Manusia Yang Berkualitas Dan Berdaya Saing	Peningkatan Kualitas SDM			125,931,520.00	DINAS KESEHATAN

NO	KODE	URUSAN / BIDANG URUSAN / PROGRAM / KEGIATAN / SUB / KEGIATAN / SUB	INDIKATOR PROGRAM / KEGIATAN / SUB KEGIATAN	CAPAIAN KINERJA DAN KERANGKA PENDANAAN									KELOMPOK SASARAN	PRAKIRAAN MAJU RENCANA		PERANGKAT DAERAH PENANGGUNG	
				TARGET 2024		PAGU INDIKATIF (Rp)			Bertambah/Berkurang (10-12)	LOKASI	SUMBER DANA	PRIORITAS		TARGET	PAGU INDIKATIF (Rp)		
				SEBELUM	SESUDAH	RKPD 2024	APBD 2024	RKPD PERUBAHAN 2024				NASIONAL					DAERAH
1	1.02.03.2.02	Perencanaan Kebutuhan dan Pendayagunaan Sumber Daya Manusia Kesehatan untuk UKP dan UKM di Wilayah Kabupaten/Kota	-	-	-	120,075,000.00	104,075,000.00	104,075,000.00	-	-	-	Meningkatkan Sumber Daya Manusia Yang Berkualitas Dan Berdaya Saing	Peningkatan Kualitas SDM	-	-	0	DINAS KESEHATAN
	1.02.03.2.02.000 3	Pembinaan dan Pengawasan Sumber Daya Manusia Kesehatan	Jumlah Dokumen Hasil Pembinaan dan Pengawasan Sumber Daya Manusia Kesehatan	-	1 Dokumen	120,075,000.00	104,075,000.00	104,075,000.00	-	-	-	Meningkatkan Sumber Daya Manusia Yang Berkualitas Dan Berdaya Saing	Peningkatan Kualitas SDM	-	-	0	DINAS KESEHATAN
	1.02.03.2.03	Pengembangan Mutu dan Peningkatan Kompetensi Teknis Sumber Daya Manusia Kesehatan Tingkat Daerah Kabupaten/Kota	Persentase SDMK sesuai Standar	-	100 persen	176,700,000.00	1,556,456,000.00	1,556,456,000.00	1,379,756,000.00	-	-	Meningkatkan Sumber Daya Manusia Yang Berkualitas Dan Berdaya Saing	Peningkatan Kualitas SDM	UPTD, Dinas Kesehatan	-	176,700,000.00	DINAS KESEHATAN
	1.02.03.2.03.000 1	Pengembangan Mutu dan Peningkatan Kompetensi Teknis Sumber Daya Manusia Kesehatan Tingkat Daerah Kabupaten/Kota	Jumlah Sumber Daya Manusia Kesehatan Tingkat Daerah Kabupaten/Kota yang Ditingkatkan Mutu dan Kompetensinya	290.00 Orang	290.00 Orang	176,700,000.00	1,556,456,000.00	1,556,456,000.00	1,379,756,000.00	-	-	Meningkatkan Sumber Daya Manusia Yang Berkualitas Dan Berdaya Saing	Peningkatan Kualitas SDM	-	-	176,700,000.00	DINAS KESEHATAN
4	1.02.04	PROGRAM SEDIAAN FARMASI, ALAT KESEHATAN DAN MAKANAN MINUMAN	Indeks sediaan farmasi, alkes, dan makmin sesuai standar (yang sesuai standar dibagi dengan yang diawasi)	-	1 indeks	104,587,500.00	625,668,400.00	625,668,400.00	521,080,900.00	-	-	-	-	-	-	120,900,000.00	DINAS KESEHATAN
	1.02.04.2.01	Pemberian Izin Apotek, Toko Obat, Toko Alat Kesehatan dan Optikal, Usaha Mikro Obat Tradisional (UMOT)	Cakupan pemberian Izin Apotek, Toko Obat, Toko Alat Kesehatan dan Optikal, Usaha Mikro Obat Tradisional (UMOT)	-	100 Persen	23,325,000.00	87,055,000.00	87,055,000.00	63,730,000.00	-	-	Meningkatkan Sumber Daya Manusia Yang Berkualitas Dan Berdaya Saing	Peningkatan Kualitas SDM	UPTD, Dinas Kesehatan	-	26,250,000.00	DINAS KESEHATAN
	1.02.04.2.01.000 1	Pengendalian dan Pengawasan serta Tindak Lanjut Pengawasan Perizinan Apotek, Toko Obat, Toko Alat Kesehatan, dan Optikal, Usaha Mikro Obat Tradisional (UMOT)	Jumlah Dokumen Hasil Pengendalian dan Pengawasan serta Tindak Lanjut Pengawasan Perizinan Apotek, Toko Obat, Toko Alat Kesehatan, dan Optikal, Usaha Mikro Obat Tradisional (UMOT)	1 Dokumen	1 Dokumen	23,325,000.00	87,055,000.00	87,055,000.00	63,730,000.00	-	-	Meningkatkan Sumber Daya Manusia Yang Berkualitas Dan Berdaya Saing	Peningkatan Kualitas SDM	-	-	26,250,000.00	DINAS KESEHATAN

NO	KODE	URUSAN / BIDANG URUSAN / PROGRAM / KEGIATAN / SUB	INDIKATOR PROGRAM / KEGIATAN / SUB KEGIATAN	CAPAIAN KINERJA DAN KERANGKA PENDANAAN									KELOMPOK SASARAN	PRAKIRAAN MAJU RENCANA		PERANGKAT DAERAH PENANGGUNG	
				TARGET 2024		PAGU INDIKATIF (Rp)			Bertambah/Berkurang (10-12)	LOKASI	SUMBER DANA	PRIORITAS		TARGET	PAGU INDIKATIF (Rp)		
				SEBELUM	SESUDAH	RKPD 2024	APBD 2024	RKPD PERUBAHAN 2024				NASIONAL		DAERAH	18		20
1	2	3	4	8	9	10	11	12	13	14	15	16	17	18	19	20	21
	1.02.04.2.03	Penerbitan Sertifikat Produksi Pangan Industri Rumah Tangga dan Nomor P-IRT sebagai Izin Produksi, untuk Produk Makanan Minuman Tertentu yang Dapat Diproduksi oleh Industri Rumah Tangga	Cakupan sertifikat laik higiene yang diterbitkan	-	100 Persen	51,712,500.00	284,299,500.00	284,299,500.00	232,587,000.00			Meningkatkan Sumber Daya Manusia Yang Berkualitas Dan Berdaya Saing	Peningkatan Kualitas SDM	UPTD, Dinas Kesehatan		58,400,000.00	DINAS KESEHATAN
	1.02.04.2.03.0001	Pengendalian dan Pengawasan serta Tindak Lanjut Pengawasan Sertifikat Produksi Pangan Industri Rumah Tangga dan Nomor P-IRT sebagai Izin Produksi, untuk Produk Makanan Minuman Tertentu yang Dapat Diproduksi oleh Industri Rumah Tangga	Jumlah Dokumen Hasil Pengendalian dan Pengawasan serta Tindak Lanjut Pengawasan Sertifikat Produksi Pangan Industri Rumah Tangga dan Nomor P-IRT sebagai Izin Produksi, untuk Produk Makanan Minuman Tertentu yang Dapat Diproduksi oleh Industri Rumah Tangga	60.00 Dokumen	60.00 Dokumen	51,712,500.00	284,299,500.00	284,299,500.00	232,587,000.00	Kab. Bantul, Semua Kecamatan, Semua Kel/Desa	PENDAPATAN ASLI DAERAH (PAD) DANA TRANSFER UMUM-DANA ALOKASI UMUM DANA TRANSFER KHUSUS-DANA ALOKASI KHUSUS NON FISIK	Meningkatkan Sumber Daya Manusia Yang Berkualitas Dan Berdaya Saing	Peningkatan Kualitas SDM		58,400,000.00	DINAS KESEHATAN	
	1.02.04.2.04	Penerbitan Sertifikat Laik Higiene Sanitasi Tempat Pengelolaan Makanan (TPM) antara lain Jasa Boga, Rumah Makan/Restoran dan Depot Air Minum (DAM)	Sertifikat Laik Higiene yang diterbitkan	-	75 sertifikat	13,300,000.00	49,549,900.00	49,549,900.00	36,249,900.00			Meningkatkan Sumber Daya Manusia Yang Berkualitas Dan Berdaya Saing	Peningkatan Kualitas SDM	UPTD, Dinas Kesehatan		20,000,000.00	DINAS KESEHATAN
	1.02.04.2.04.0001	Pengendalian dan Pengawasan serta Tindak Lanjut Pengawasan Penerbitan Sertifikat Laik Higiene Sanitasi Tempat Pengelolaan Makanan (TPM) antara lain Jasa Boga, Rumah Makan/Restoran dan Depot Air Minum (DAM)	Jumlah Dokumen Hasil Pengendalian dan Pengawasan serta Tindak Lanjut Pengawasan Penerbitan Sertifikat Laik Higiene Sanitasi Tempat Pengelolaan Makanan (TPM) antara lain Jasa Boga, Rumah Makan/Restoran dan Depot Air Minum (DAM)	25.00 Dokumen	25.00 Dokumen	13,300,000.00	49,549,900.00	49,549,900.00	36,249,900.00	Kab. Bantul, Semua Kecamatan, Semua Kel/Desa	DANA TRANSFER UMUM-DANA ALOKASI UMUM	Meningkatkan Sumber Daya Manusia Yang Berkualitas Dan Berdaya Saing	Peningkatan Kualitas SDM		20,000,000.00	DINAS KESEHATAN	
	1.02.04.2.05	Penerbitan Stiker Pembinaan pada Makanan Jajanan dan Sentra Makanan Jajanan	Stiker pembinaan yang diterbitkan	-	149 Sticker	5,000,000.00	5,000,000.00	5,000,000.00	-			Meningkatkan Sumber Daya Manusia Yang Berkualitas Dan Berdaya Saing	Peningkatan Kualitas SDM	UPTD, Dinas Kesehatan		5,000,000.00	DINAS KESEHATAN

NO	KODE	URUSAN / BIDANG URUSAN / PROGRAM / KEGIATAN / SUB	INDIKATOR PROGRAM / KEGIATAN / SUB KEGIATAN	CAPAIAN KINERJA DAN KERANGKA PENDANAAN									KELOMPOK SASARAN	PRAKIRAAN MAJU RENCANA		PERANGKAT DAERAH PENANGGUNG	
				TARGET 2024		PAGU INDIKATIF (Rp)			Bertambah/Berkurang (10-12)	LOKASI	SUMBER DANA	PRIORITAS		TARGET	PAGU INDIKATIF (Rp)		
				SEBELUM	SESUDAH	RKPD 2024	APBD 2024	RKPD PERUBAHAN 2024				NASIONAL		DAERAH	18		19
1	1.02.04.2.05.000 1	Pengendalian dan Pengawasan serta Tindak Lanjut Penerbitan Stiker Pembinaan pada Makanan Jajanan dan Sentra Makanan Jajanan	Jumlah Dokumen Hasil Pengendalian dan Pengawasan serta Tindak Lanjut Penerbitan Stiker Pembinaan pada Makanan Jajanan dan Sentra Makanan Jajanan	119.00 Dokumen	119.00 Dokumen	5,000,000.00	5,000,000.00	5,000,000.00		-	Kab. Bantul, Semua Kecamatan, Semua Kel/Desa	DANA TRANSFER UMUM-DANA ALOKASI UMUM	Meningkatkan Sumber Daya Manusia Yang Berkualitas Dan Berdaya Saing	Peningkatan Kualitas SDM		5,000,000.00	DINAS KESEHATAN
	1.02.04.2.06	Pemeriksaan dan Tindak Lanjut Hasil Pemeriksaan Post Market pada Produksi dan Produk Makanan Minuman Industri Rumah Tangga	Produk Makanan minuman industri rumah tangga sesuai standar	-	75 Sampel	11,250,000.00	199,764,000.00	199,764,000.00	188,514,000.00				Meningkatkan Sumber Daya Manusia Yang Berkualitas Dan Berdaya Saing	Peningkatan Kualitas SDM	UPTD, Dinas Kesehatan	11,250,000.00	DINAS KESEHATAN
	1.02.04.2.06.000 1	Pemeriksaan Post Market pada Produk Makanan-Minuman Industri Rumah Tangga yang Beredar dan Pengawasan serta Tindak Lanjut Pengawasan	Jumlah Produk dan Sarana Produksi Makanan-Minuman Industri Rumah Tangga Beredar yang Dilakukan Pemeriksaan Post Market dalam rangka Tindak Lanjut Pengawasan	26.00 Unit	26.00 Unit	11,250,000.00	199,764,000.00	199,764,000.00	188,514,000.00		Kab. Bantul, Semua Kecamatan, Semua Kel/Desa	DANA TRANSFER UMUM-DANA ALOKASI UMUM DANA TRANSFER KHUSUS-DANA ALOKASI KHUSUS NON FISIK	Meningkatkan Sumber Daya Manusia Yang Berkualitas Dan Berdaya Saing	Peningkatan Kualitas SDM		11,250,000.00	DINAS KESEHATAN
5	1.02.05	PROGRAM PEMBERDAYAAN MASYARAKAT BIDANG KESEHATAN	Cakupan Desa Siaga purnama mandiri	-	50 Kalurahan	279,502,340.00	3,256,940,000.00	3,417,087,500.00	3,137,585,160.00							279,502,340.00	DINAS KESEHATAN
	1.02.05.2.01	Advokasi, Pemberdayaan, Kemitraan, Peningkatan Peran serta Masyarakat dan Lintas Sektor Tingkat Kabupaten/Kota	LP dan atau LS yang bermitra dalam pembinaan Desa Siaga dibagi jumlah Jumlah LP/LS	-	100 persen	58,086,340.00	57,152,500.00	57,152,500.00	(933,840.00)				Meningkatkan Sumber Daya Manusia Yang Berkualitas Dan Berdaya Saing	Peningkatan Kualitas SDM	UPTD, Dinas Kesehatan	58,086,340.00	DINAS KESEHATAN
	1.02.05.2.01.000 1	Peningkatan Upaya Promosi Kesehatan, Advokasi, Kemitraan dan Pemberdayaan Masyarakat	Jumlah Dokumen Promosi Kesehatan, Advokasi, Kemitraan dan Pemberdayaan Masyarakat	42.00 Dokumen	42.00 Dokumen	58,086,340.00	57,152,500.00	57,152,500.00	(933,840.00)		Kab. Bantul, Semua Kecamatan, Semua Kel/Desa	DANA TRANSFER UMUM-DANA ALOKASI UMUM DANA TRANSFER KHUSUS-DANA ALOKASI KHUSUS FISIK	Meningkatkan Sumber Daya Manusia Yang Berkualitas Dan Berdaya Saing	Peningkatan Kualitas SDM		58,086,340.00	DINAS KESEHATAN
	1.02.05.2.02	Pelaksanaan Sehat dalam rangka Promotif Preventif Tingkat Daerah Kabupaten/Kota	Cakupan PHBS	-	77 persen	37,416,000.00	26,033,500.00	26,033,500.00	(11,382,500.00)				Meningkatkan Sumber Daya Manusia Yang Berkualitas Dan Berdaya Saing	Peningkatan Kualitas SDM	UPTD, Dinas Kesehatan	37,416,000.00	DINAS KESEHATAN

NO	KODE	URUSAN / BIDANG URUSAN / PROGRAM / KEGIATAN / SUB	INDIKATOR PROGRAM / KEGIATAN / SUB KEGIATAN	CAPAIAN KINERJA DAN KERANGKA PENDANAAN									KELOMPOK SASARAN	PRAKIRAAN MAJU RENCANA		PERANGKAT DAERAH PENANGGUNG		
				TARGET 2024		PAGU INDIKATIF (Rp)			Bertambah/Berkurang (10-12)	LOKASI	SUMBER DANA	PRIORITAS		TARGET	PAGU INDIKATIF (Rp)			
				SEBELUM	SESUDAH	RKPD 2024	APBD 2024	RKPD PERUBAHAN 2024				NASIONAL		DAERAH	18		20	
1	2	3	4	8	9	10	11	12	13	14	15	16	17	18	19	20	21	
	1.02.05.2.02.000 1	Penyelenggaraan Promosi Kesehatan dan Gerakan Hidup Bersih dan Sehat	Jumlah Dokumen Hasil Penyelenggaraan Promosi Kesehatan dan Gerakan Hidup Bersih dan Sehat	1.00 Dokumen	1.00 Dokumen	37,416,000.00	26,033,500.00	26,033,500.00	(11,382,500.00)	Kab. Bantul, Semua Kecamatan, Semua Kel/Desa	DANA TRANSFER UMUM-DANA ALOKASI UMUM	Meningkatkan Sumber Daya Manusia Yang Berkualitas Dan Berdaya Saing	Peningkatan Kualitas SDM			37,416,000.00	DINAS KESEHATAN	
	1.02.05.2.03	Pengembangan dan Pelaksanaan Upaya Kesehatan Bersumber Daya Masyarakat (UKBM) Tingkat Daerah Kabupaten/Kota	Persentase posyandu memiliki kader tersertifikasi	-	100 persen	184,000,000.00	3,173,754,000.00	3,333,901,500.00	3,149,901,500.00			Meningkatkan Sumber Daya Manusia Yang Berkualitas Dan Berdaya Saing	Peningkatan Kualitas SDM	UPTD, Dinas Kesehatan		184,000,000.00	DINAS KESEHATAN	
	1.02.05.2.03.000 1	Bimbingan Teknis dan Supervisi Pengembangan dan Pelaksanaan Upaya Kesehatan Bersumber Daya Masyarakat (UKBM)	Jumlah Dokumen Hasil Bimbingan Teknis dan Supervisi Upaya Kesehatan Bersumber Daya Masyarakat (UKBM)	1.00 Dokumen	1.00 Dokumen	184,000,000.00	3,173,754,000.00	3,333,901,500.00	3,149,901,500.00	Kab. Bantul, Semua Kecamatan, Semua Kel/Desa	DANA TRANSFER UMUM-DANA ALOKASI UMUM DANA TRANSFER KHUSUS-DANA ALOKASI KHUSUS NON FISIK	Meningkatkan Sumber Daya Manusia Yang Berkualitas Dan Berdaya Saing	Peningkatan Kualitas SDM			184,000,000.00	DINAS KESEHATAN	
	2	URUSAN PEMERINTAHAN WAJIB YANG TIDAK BERKAITAN DENGAN PELAYANAN DASAR				1,572,200,000.00	1,157,818,750.00	1,157,818,750.00	(414,381,250.00)								0	
	2.22	URUSAN PEMERINTAHAN BIDANG KEBUDAYAAN				1,572,200,000.00	1,157,818,750.00	1,157,818,750.00	(414,381,250.00)								0	
1	2.22.08	PROGRAM PENYELENGGARAAN KEISTIMEWAAN YOGYAKARTA URUSAN KEBUDAYAAN	Persentase puskesmas melaksanakan pelayanan kesehatan tradisional terintegrasi	-	48 %	1,572,200,000.00	1,157,818,750.00	1,157,818,750.00	(414,381,250.00)								0	DINAS KESEHATAN
	2.22.08.5.06	Pengembangan Kearifan Lokal dan Potensi Budaya	Capaian kinerja pengembangan potensi pelayanan kesehatan tradisional	-	100 Persen	1,572,200,000.00	1,157,818,750.00	1,157,818,750.00	(414,381,250.00)			Meningkatkan Sumber Daya Manusia Yang Berkualitas Dan Berdaya Saing	Peningkatan Kualitas SDM	UPTD, Dinas Kesehatan			0	DINAS KESEHATAN
	2.22.08.5.06.000 4	Peningkatan Pelayanan Kesehatan Tradisional	Jumlah Pelayanan Kesehatan Tradisional	13 Unit	10 Unit	1,572,200,000.00	1,157,818,750.00	1,157,818,750.00	(414,381,250.00)	Kab. Bantul, Semua Kecamatan, Semua Kel/Desa	DANA KEISTIMEWAAN DIY	Meningkatkan Sumber Daya Manusia Yang Berkualitas Dan Berdaya Saing	Peningkatan Kualitas SDM				0	DINAS KESEHATAN
		PUSKESMAS SRANDAKAN				2,730,454,720.00	2,704,483,949.00	3,078,723,942.00	348,269,222.00							2,730,454,720.00		
	1	URUSAN PEMERINTAHAN WAJIB YANG BERKAITAN DENGAN PELAYANAN DASAR				2,730,454,720.00	2,704,483,949.00	3,078,723,942.00	348,269,222.00							2,730,454,720.00		
	1.02	URUSAN PEMERINTAHAN BIDANG KESEHATAN				2,730,454,720.00	2,704,483,949.00	3,078,723,942.00	348,269,222.00							2,730,454,720.00		

NO	KODE	URUSAN / BIDANG URUSAN / PROGRAM / KEGIATAN / SUB	INDIKATOR PROGRAM / KEGIATAN / SUB KEGIATAN	CAPAIAN KINERJA DAN KERANGKA PENDANAAN										KELOMPOK SASARAN	PRAKIRAAN MAJU RENCANA		PERANGKAT DAERAH PENANGGUNG
				TARGET 2024		PAGU INDIKATIF (Rp)			Bertambah/Berkurang (10-12)	LOKASI	SUMBER DANA	PRIORITAS			TARGET	PAGU INDIKATIF (Rp)	
				SEBELUM	SESUDAH	RKPD 2024	APBD 2024	RKPD PERUBAHAN 2024				NASIONAL	DAERAH				
1	2	3	4	8	9	10	11	12	13	14	15	16	17	18	19	20	21
1	1.02.01	PROGRAM PENUNJANG URUSAN PEMERINTAHAN DAERAH KABUPATEN/KOTA	Capaian Nilai Akuntabilitas Kinerja Instansi Pemerintah (AKIP)	-	84.30 Angka	2,440,454,720.00	2,335,904,047.00	2,712,763,023.00	272,308,303.00			15				2,440,454,720.00	PUSKESMAS SRANDAKAN
	1.02.01.2.08	Penyediaan Jasa Penunjang Urusan Pemerintahan Daerah	Capaian Kinerja Penyediaan Jasa Penunjang	-	100 Persen	240,454,720.00	135,904,047.00	138,120,510.00	(102,334,210.00)				Meningkatkan Sumber Daya Manusia Yang Berkualitas Dan Berdaya Saing	Peningkatan Kualitas SDM	Tenaga Non ASN	240,454,720.00	PUSKESMAS SRANDAKAN
	1.02.01.2.08.000 4	Penyediaan Jasa Pelayanan Umum Kantor	Jumlah Laporan Penyediaan Jasa Pelayanan Umum Kantor yang Disediakan	12.00 Laporan	12.00 Laporan	240,454,720.00	135,904,047.00	138,120,510.00	(102,334,210.00)	Kab. Bantul, Semua Kecamatan, Semua Kel/Desa	DANA TRANSFER UMUM-DANA ALOKASI UMUM		Meningkatkan Sumber Daya Manusia Yang Berkualitas Dan Berdaya Saing	Peningkatan Kualitas SDM		240,454,720.00	PUSKESMAS SRANDAKAN
	1.02.01.2.10	Peningkatan Pelayanan BLUD	Cakupan Pelayanan BLUD	-	100 Persen	2,200,000,000.00	2,200,000,000.00	2,574,642,513.00	374,642,513.00				Meningkatkan Sumber Daya Manusia Yang Berkualitas Dan Berdaya Saing	Peningkatan Kualitas SDM	Masyarakat	2,200,000,000.00	PUSKESMAS SRANDAKAN
	1.02.01.2.10.000 1	Pelayanan dan Penunjang Pelayanan BLUD	Jumlah BLUD yang Menyediakan Pelayanan dan Penunjang Pelayanan	1.00 Unit Kerja	1.00 Unit Kerja	2,200,000,000.00	2,200,000,000.00	2,574,642,513.00	374,642,513.00	Kab. Bantul, Semua Kecamatan, Semua Kel/Desa	PENDAPATAN DARI BLUD		Meningkatkan Sumber Daya Manusia Yang Berkualitas Dan Berdaya Saing	Peningkatan Kualitas SDM		2,200,000,000.00	PUSKESMAS SRANDAKAN
2	1.02.02	PROGRAM PEMENUHAN UPAYA KESEHATAN PERORANGAN DAN UPAYA KESEHATAN MASYARAKAT	Indeks capaian SPM	-	1 Indeks	290,000,000.00	368,579,902.00	365,960,919.00	75,960,919.00							290,000,000.00	PUSKESMAS SRANDAKAN
	1.02.02.2.02	Penyediaan Layanan Kesehatan untuk UKM dan UKP Rujukan Tingkat Daerah Kabupaten/Kota	Cakupan pelayanan UKM Puskesmas Srandakan	-	100 persen	290,000,000.00	368,579,902.00	365,960,919.00	75,960,919.00				Meningkatkan Sumber Daya Manusia Yang Berkualitas Dan Berdaya Saing	Peningkatan Kualitas SDM	Masyarakat	290,000,000.00	PUSKESMAS SRANDAKAN
	1.02.02.2.02.001 8	Pengelolaan Pelayanan Promosi Kesehatan	Jumlah Dokumen Hasil Pengelolaan Pelayanan Promosi Kesehatan	1.00 Dokumen	1.00 Dokumen	15,000,000.00	93,579,902.00	90,960,919.00	75,960,919.00	Kab. Bantul, Semua Kecamatan, Semua Kel/Desa	DANA TRANSFER UMUM-DANA ALOKASI UMUM		Meningkatkan Sumber Daya Manusia Yang Berkualitas Dan Berdaya Saing	Peningkatan Kualitas SDM		15,000,000.00	PUSKESMAS SRANDAKAN
	1.02.02.2.02.003 3	Operasional Pelayanan Puskesmas	Jumlah Dokumen Operasional Pelayanan Puskesmas	2.00 Dokumen	2.00 Dokumen	275,000,000.00	275,000,000.00	275,000,000.00		Kab. Bantul, Semua Kecamatan, Semua Kel/Desa	DANA TRANSFER UMUM-DANA ALOKASI UMUM		Meningkatkan Sumber Daya Manusia Yang Berkualitas Dan Berdaya Saing	Peningkatan Kualitas SDM		275,000,000.00	PUSKESMAS SRANDAKAN
		PUSKESMAS SANDEN				2,791,954,720.00	2,782,203,480.00	2,942,371,943.00	150,417,223.00							2,791,954,720.00	
	1	URUSAN PEMERINTAHAN WAJIB YANG BERKAITAN DENGAN PELAYANAN DASAR				2,791,954,720.00	2,782,203,480.00	2,942,371,943.00	150,417,223.00							2,791,954,720.00	
	1.02	URUSAN PEMERINTAHAN BIDANG KESEHATAN				2,791,954,720.00	2,782,203,480.00	2,942,371,943.00	150,417,223.00							2,791,954,720.00	

NO	KODE	URUSAN / BIDANG URUSAN / PROGRAM / KEGIATAN / SUB	INDIKATOR PROGRAM / KEGIATAN / SUB KEGIATAN	CAPAIAN KINERJA DAN KERANGKA PENDANAAN										KELOMPOK SASARAN	PRAKIRAAN MAJU RENCANA		PERANGKAT DAERAH PENANGGUNG
				TARGET 2024		PAGU INDIKATIF (Rp)			Bertambah/Berkurang (10-12)	LOKASI	SUMBER DANA	PRIORITAS			TARGET	PAGU INDIKATIF (Rp)	
				SEBELUM	SESUDAH	RKPD 2024	APBD 2024	RKPD PERUBAHAN 2024				NASIONAL	DAERAH				
1	2	3	4	8	9	10	11	12	13	14	15	16	17	18	19	20	21
1	1.02.01	PROGRAM PENUNJANG URUSAN PEMERINTAHAN DAERAH KABUPATEN/KOTA	Capaian Nilai Akuntabilitas Kinerja Instansi Pemerintah (AKIP)	-	84.30 Angka	2,601,954,720.00	2,490,452,648.00	2,685,679,396.00	83,724,676.00			15				2,601,954,720.00	PUSKESMAS SANDEN
	1.02.01.2.08	Penyediaan Jasa Penunjang Urusan Pemerintahan Daerah	Capaian Kinerja Penyediaan Jasa Penunjang	-	100 Persentase	240,454,720.00	128,952,648.00	128,952,648.00	(111,502,072.00)				Meningkatkan Sumber Daya Manusia Yang Berkualitas Dan Berdaya Saing	Peningkatan Kualitas SDM	Tenaga Non ASN	240,454,720.00	PUSKESMAS SANDEN
	1.02.01.2.08.000 4	Penyediaan Jasa Pelayanan Umum Kantor	Jumlah Laporan Penyediaan Jasa Pelayanan Umum Kantor yang Disediakan	12.00 Laporan	12.00 Laporan	240,454,720.00	128,952,648.00	128,952,648.00	(111,502,072.00)	Kab. Bantul, Semua Kecamatan, Semua Kel/Desa	DANA TRANSFER UMUM-DANA ALOKASI UMUM		Meningkatkan Sumber Daya Manusia Yang Berkualitas Dan Berdaya Saing	Peningkatan Kualitas SDM		240,454,720.00	PUSKESMAS SANDEN
	1.02.01.2.10	Peningkatan Pelayanan BLUD	Cakupan Pelayanan BLUD	-	100 Persentase	2,361,500,000.00	2,361,500,000.00	2,556,726,748.00	195,226,748.00				Meningkatkan Sumber Daya Manusia Yang Berkualitas Dan Berdaya Saing	Peningkatan Kualitas SDM	Masyarakat	2,361,500,000.00	PUSKESMAS SANDEN
	1.02.01.2.10.000 1	Pelayanan dan Penunjang Pelayanan BLUD	Jumlah BLUD yang Menyediakan Pelayanan dan Penunjang Pelayanan	1.00 Unit Kerja	1.00 Unit Kerja	2,361,500,000.00	2,361,500,000.00	2,556,726,748.00	195,226,748.00	Kab. Bantul, Semua Kecamatan, Semua Kel/Desa	PENDAPATAN DARI BLUD		Meningkatkan Sumber Daya Manusia Yang Berkualitas Dan Berdaya Saing	Peningkatan Kualitas SDM		2,361,500,000.00	PUSKESMAS SANDEN
2	1.02.02	PROGRAM PEMENUHAN UPAYA KESEHATAN PERORANGAN DAN UPAYA KESEHATAN MASYARAKAT	Indeks capaian SPM	-	1 Indeks	190,000,000.00	291,750,832.00	256,692,547.00	66,692,547.00							190,000,000.00	PUSKESMAS SANDEN
	1.02.02.2.02	Penyediaan Layanan Kesehatan untuk UKM dan UKP Rujukan Tingkat Daerah Kabupaten/Kota	Cakupan pelayanan UKM Puskesmas Sanden	-	100 persen	190,000,000.00	291,750,832.00	256,692,547.00	66,692,547.00				Meningkatkan Sumber Daya Manusia Yang Berkualitas Dan Berdaya Saing	Peningkatan Kualitas SDM	Masyarakat	190,000,000.00	PUSKESMAS SANDEN
	1.02.02.2.02.001 8	Pengelolaan Pelayanan Promosi Kesehatan	Jumlah Dokumen Hasil Pengelolaan Pelayanan Promosi Kesehatan	1.00 Dokumen	1.00 Dokumen	15,000,000.00	116,750,832.00	81,692,547.00	66,692,547.00	Kab. Bantul, Semua Kecamatan, Semua Kel/Desa	DANA TRANSFER UMUM-DANA ALOKASI UMUM		Meningkatkan Sumber Daya Manusia Yang Berkualitas Dan Berdaya Saing	Peningkatan Kualitas SDM		15,000,000.00	PUSKESMAS SANDEN
	1.02.02.2.02.003 3	Operasional Pelayanan Puskesmas	Jumlah Dokumen Operasional Pelayanan Puskesmas	2.00 Dokumen	2.00 Dokumen	175,000,000.00	175,000,000.00	175,000,000.00		Kab. Bantul, Semua Kecamatan, Semua Kel/Desa	DANA TRANSFER UMUM-DANA ALOKASI UMUM		Meningkatkan Sumber Daya Manusia Yang Berkualitas Dan Berdaya Saing	Peningkatan Kualitas SDM		175,000,000.00	PUSKESMAS SANDEN
		PUSKESMAS KRETEK				2,875,341,040.00	2,879,361,620.00	3,194,112,928.00	318,771,888.00							2,905,341,040.00	
	1	URUSAN PEMERINTAHAN WAJIB YANG BERKAITAN DENGAN PELAYANAN DASAR				2,875,341,040.00	2,879,361,620.00	3,194,112,928.00	318,771,888.00							2,905,341,040.00	
	1.02	URUSAN PEMERINTAHAN BIDANG KESEHATAN				2,875,341,040.00	2,879,361,620.00	3,194,112,928.00	318,771,888.00							2,905,341,040.00	

NO	KODE	URUSAN / BIDANG URUSAN / PROGRAM / KEGIATAN / SUB	INDIKATOR PROGRAM / KEGIATAN / SUB KEGIATAN	CAPAIAN KINERJA DAN KERANGKA PENDANAAN										KELOMPOK SASARAN	PRAKIRAAN MAJU RENCANA		PERANGKAT DAERAH PENANGGUNG
				TARGET 2024		PAGU INDIKATIF (Rp)			Bertambah/Berkurang (10-12)	LOKASI	SUMBER DANA	PRIORITAS			TARGET	PAGU INDIKATIF (Rp)	
				SEBELUM	SESUDAH	RKPD 2024	APBD 2024	RKPD PERUBAHAN 2024				NASIONAL	DAERAH				
1	2	3	4	8	9	10	11	12	13	14	15	16	17	18	19	20	21
1	1.02.01	PROGRAM PENUNJANG URUSAN PEMERINTAHAN DAERAH KABUPATEN/KOTA	Capaian Nilai Akuntabilitas Kinerja Instansi Pemerintah (AKIP)	-	84.30 Angka	2,510,341,040.00	2,514,361,620.00	2,829,112,928.00	318,771,888.00							2,510,341,040.00	PUSKESMAS KRETEK
	1.02.01.2.08	Penyediaan Jasa Penunjang Urusan Pemerintahan Daerah	Capaian Kinerja Penyediaan Jasa Penunjang	-	100 Persen	180,341,040.00	184,361,620.00	172,776,155.00	(7,564,885.00)			Meningkatkan Sumber Daya Manusia Yang Berkualitas Dan Berdaya Saing	Peningkatan Kualitas SDM	Tenaga Non ASN		180,341,040.00	PUSKESMAS KRETEK
	1.02.01.2.08.000 4	Penyediaan Jasa Pelayanan Umum Kantor	Jumlah Laporan Penyediaan Jasa Pelayanan Umum Kantor yang Disediakan	12.00 Laporan	12.00 Laporan	180,341,040.00	184,361,620.00	172,776,155.00	(7,564,885.00)	Kab. Bantul, Semua Kecamatan, Semua Kel/Desa	DANA TRANSFER UMUM-DANA ALOKASI UMUM	Meningkatkan Sumber Daya Manusia Yang Berkualitas Dan Berdaya Saing	Peningkatan Kualitas SDM		180,341,040.00	PUSKESMAS KRETEK	
	1.02.01.2.10	Peningkatan Pelayanan BLUD	Cakupan Pelayanan BLUD	-	100 Persen	2,330,000,000.00	2,330,000,000.00	2,656,336,773.00	326,336,773.00			Meningkatkan Sumber Daya Manusia Yang Berkualitas Dan Berdaya Saing	Peningkatan Kualitas SDM	Masyarakat		2,330,000,000.00	PUSKESMAS KRETEK
	1.02.01.2.10.000 1	Pelayanan dan Penunjang Pelayanan BLUD	Jumlah BLUD yang Menyediakan Pelayanan dan Penunjang Pelayanan	1.00 Unit Kerja	1.00 Unit Kerja	2,330,000,000.00	2,330,000,000.00	2,656,336,773.00	326,336,773.00	Kab. Bantul, Semua Kecamatan, Semua Kel/Desa	PENDAPATAN DARI BLUD	Meningkatkan Sumber Daya Manusia Yang Berkualitas Dan Berdaya Saing	Peningkatan Kualitas SDM		2,330,000,000.00	PUSKESMAS KRETEK	
2	1.02.02	PROGRAM PEMENUHAN UPAYA KESEHATAN PERORANGAN DAN UPAYA KESEHATAN MASYARAKAT	Indeks capaian SPM	-	1 Indeks	365,000,000.00	365,000,000.00	365,000,000.00	-							395,000,000.00	PUSKESMAS KRETEK
	1.02.02.2.02	Penyediaan Layanan Kesehatan untuk UKM dan UKP Rujukan Tingkat Daerah Kabupaten/Kota	Cakupan pelayanan UKM Puskesmas Kretek	-	100 persen	365,000,000.00	365,000,000.00	365,000,000.00	-			Meningkatkan Sumber Daya Manusia Yang Berkualitas Dan Berdaya Saing	Peningkatan Kualitas SDM	Masyarakat		395,000,000.00	PUSKESMAS KRETEK
	1.02.02.2.02.001 8	Pengelolaan Pelayanan Promosi Kesehatan	Jumlah Dokumen Hasil Pengelolaan Pelayanan Promosi Kesehatan	1.00 Dokumen	1.00 Dokumen	15,000,000.00	15,000,000.00	15,000,000.00	-	Kab. Bantul, Semua Kecamatan, Semua Kel/Desa	DANA TRANSFER UMUM-DANA ALOKASI UMUM	Meningkatkan Sumber Daya Manusia Yang Berkualitas Dan Berdaya Saing	Peningkatan Kualitas SDM		15,000,000.00	PUSKESMAS KRETEK	
	1.02.02.2.02.003 3	Operasional Pelayanan Puskesmas	Jumlah Dokumen Operasional Pelayanan Puskesmas	2.00 Dokumen	2.00 Dokumen	350,000,000.00	350,000,000.00	350,000,000.00	-	Kab. Bantul, Semua Kecamatan, Semua Kel/Desa Kab. Bantul, Kretek, Semua Kel/Desa	DANA TRANSFER UMUM-DANA ALOKASI UMUM DANA TRANSFER KHUSUS- DANA ALOKASI KHUSUS NON FISIK	Meningkatkan Sumber Daya Manusia Yang Berkualitas Dan Berdaya Saing	Peningkatan Kualitas SDM		380,000,000.00	PUSKESMAS KRETEK	
		PUSKESMAS PUNDONG				3,200,454,720.00	3,176,599,662.00	3,199,389,049.00	(1,065,671.00)							3,200,454,720.00	

NO	KODE	URUSAN / BIDANG URUSAN / PROGRAM / KEGIATAN / SUB / KEGIATAN / SUB	INDIKATOR PROGRAM / KEGIATAN / SUB KEGIATAN	CAPAIAN KINERJA DAN KERANGKA PENDANAAN										KELOMPOK SASARAN	PRAKIRAAN MAJU RENCANA		PERANGKAT DAERAH PENANGGUNG
				TARGET 2024		PAGU INDIKATIF (Rp)			Bertambah/Berkurang (10-12)	LOKASI	SUMBER DANA	PRIORITAS			TARGET	PAGU INDIKATIF (Rp)	
				SEBELUM	SESUDAH	RKPD 2024	APBD 2024	RKPD PERUBAHAN 2024				NASIONAL	DAERAH				
1	2	3	4	8	9	10	11	12	13	14	15	16	17	18	19	20	21
	1	URUSAN PEMERINTAHAN WAJIB YANG BERKAITAN DENGAN PELAYANAN DASAR				3,200,454,720.00	3,176,599,662.00	3,199,389,049.00	(1,065,671.00)							3,200,454,720.00	
	1.02	URUSAN PEMERINTAHAN BIDANG KESEHATAN				3,200,454,720.00	3,176,599,662.00	3,199,389,049.00	(1,065,671.00)							3,200,454,720.00	
1	1.02.01	PROGRAM PENUNJANG URUSAN PEMERINTAHAN DAERAH KABUPATEN/KOTA	Capaian Nilai Akuntabilitas Kinerja Instansi Pemerintah (AKIP)	-	84.30 Angka	3,060,454,720.00	2,948,952,648.00	2,983,327,500.00	(77,127,220.00)							3,060,454,720.00	PUSKESMAS PUNDONG
	1.02.01.2.08	Penyediaan Jasa Penunjang Urusan Pemerintahan Daerah	Capaian Kinerja Penyediaan Jasa Penunjang	-	100 Persen	240,454,720.00	128,952,648.00	128,952,648.00	(111,502,072.00)			Meningkatkan Sumber Daya Manusia Yang Berkualitas Dan Berdaya Saing	Peningkatan Kualitas SDM	Tenaga Non ASN		240,454,720.00	PUSKESMAS PUNDONG
	1.02.01.2.08.0004	Penyediaan Jasa Pelayanan Umum Kantor	Jumlah Laporan Penyediaan Jasa Pelayanan Umum Kantor yang Disediakan	12.00 Laporan	12.00 Laporan	240,454,720.00	128,952,648.00	128,952,648.00	(111,502,072.00)	Kab. Bantul, Semua Kecamatan, Semua Kel/Desa	DANA TRANSFER UMUM-DANA ALOKASI UMUM	Meningkatkan Sumber Daya Manusia Yang Berkualitas Dan Berdaya Saing	Peningkatan Kualitas SDM		240,454,720.00	PUSKESMAS PUNDONG	
	1.02.01.2.10	Peningkatan Pelayanan BLUD	Cakupan Pelayanan BLUD	-	100 Persen	2,820,000,000.00	2,820,000,000.00	2,854,374,852.00	34,374,852.00			Meningkatkan Sumber Daya Manusia Yang Berkualitas Dan Berdaya Saing	Peningkatan Kualitas SDM	Masyarakat		2,820,000,000.00	PUSKESMAS PUNDONG
	1.02.01.2.10.0001	Pelayanan dan Penunjang Pelayanan BLUD	Jumlah BLUD yang Menyediakan Pelayanan dan Penunjang Pelayanan	1.00 Unit Kerja	1.00 Unit Kerja	2,820,000,000.00	2,820,000,000.00	2,854,374,852.00	34,374,852.00	Kab. Bantul, Semua Kecamatan, Semua Kel/Desa	PENDAPATAN DARI BLUD	Meningkatkan Sumber Daya Manusia Yang Berkualitas Dan Berdaya Saing	Peningkatan Kualitas SDM		2,820,000,000.00	PUSKESMAS PUNDONG	
2	1.02.02	PROGRAM PEMENUHAN UPAYA KESEHATAN PERORANGAN DAN UPAYA KESEHATAN MASYARAKAT	Indeks capaian SPM	-	1 Indeks	140,000,000.00	227,647,014.00	216,061,549.00	76,061,549.00							140,000,000.00	PUSKESMAS PUNDONG
	1.02.02.2.02	Penyediaan Layanan Kesehatan untuk UKM dan UKP Rujukan Tingkat Daerah Kabupaten/Kota	Cakupan pelayanan UKM Puskesmas Pundong	-	100 persen	140,000,000.00	227,647,014.00	216,061,549.00	76,061,549.00			Meningkatkan Sumber Daya Manusia Yang Berkualitas Dan Berdaya Saing	Peningkatan Kualitas SDM	Masyarakat		140,000,000.00	PUSKESMAS PUNDONG
	1.02.02.2.02.0018	Pengelolaan Pelayanan Promosi Kesehatan	Jumlah Dokumen Hasil Pengelolaan Pelayanan Promosi Kesehatan	1.00 Dokumen	1.00 Dokumen	15,000,000.00	102,647,014.00	91,061,549.00	76,061,549.00	Kab. Bantul, Semua Kecamatan, Semua Kel/Desa	DANA TRANSFER UMUM-DANA ALOKASI UMUM	Meningkatkan Sumber Daya Manusia Yang Berkualitas Dan Berdaya Saing	Peningkatan Kualitas SDM		15,000,000.00	PUSKESMAS PUNDONG	
	1.02.02.2.02.0033	Operasional Pelayanan Puskesmas	Jumlah Dokumen Operasional Pelayanan Puskesmas	1.00 Dokumen	2 Dokumen	125,000,000.00	125,000,000.00	125,000,000.00		Kab. Bantul, Semua Kecamatan, Semua Kel/Desa	DANA TRANSFER UMUM-DANA ALOKASI UMUM	Meningkatkan Sumber Daya Manusia Yang Berkualitas Dan Berdaya Saing	Peningkatan Kualitas SDM		125,000,000.00	PUSKESMAS PUNDONG	
		PUSKESMAS BAMBANGLIPIURO				3,306,058,814.00	3,169,193,824.00	3,894,689,367.00	588,630,553.00							4,555,738,920.00	

NO	KODE	URUSAN / BIDANG URUSAN / PROGRAM / KEGIATAN / SUB / KEGIATAN / SUB	INDIKATOR PROGRAM / KEGIATAN / SUB KEGIATAN	CAPAIAN KINERJA DAN KERANGKA PENDANAAN										KELOMPOK SASARAN	PRAKIRAAN MAJU RENCANA		PERANGKAT DAERAH PENANGGUNG
				TARGET 2024		PAGU INDIKATIF (Rp)			Bertambah/Berkurang (10-12)	LOKASI	SUMBER DANA	PRIORITAS			TARGET	PAGU INDIKATIF (Rp)	
				SEBELUM	SESUDAH	RKPD 2024	APBD 2024	RKPD PERUBAHAN 2024				NASIONAL	DAERAH				
1	2	3	4	8	9	10	11	12	13	14	15	16	17	18	19	20	21
	1	URUSAN PEMERINTAHAN WAJIB YANG BERKAITAN DENGAN PELAYANAN DASAR				3,306,058,814.00	3,169,193,824.00	3,894,689,367.00	588,630,553.00							4,555,738,920.00	
	1.02	URUSAN PEMERINTAHAN BIDANG KESEHATAN				3,306,058,814.00	3,169,193,824.00	3,894,689,367.00	588,630,553.00							4,555,738,920.00	
1	1.02.01	PROGRAM PENUNJANG URUSAN PEMERINTAHAN DAERAH KABUPATEN/KOTA	Capaian Nilai Akuntabilitas Kinerja Instansi Pemerintah (AKIP)	-	84.30 Angka	3,141,058,814.00	2,879,272,062.00	3,651,511,985.00	510,453,171.00							4,390,738,920.00	PUSKESMAS BAMBANGLIPUR O
	1.02.01.2.08	Penyediaan Jasa Penunjang Urusan Pemerintahan Daerah	Capaian Kinerja Penyediaan Jasa Penunjang	-	100 Persen	390,738,920.00	128,952,168.00	128,952,168.00	(261,786,752.00)			Meningkatkan Sumber Daya Manusia Yang Berkualitas Dan Berdaya Saing	Peningkatan Kualitas SDM	Tenaga Non ASN		390,738,920.00	PUSKESMAS BAMBANGLIPUR O
	1.02.01.2.08.0004	Penyediaan Jasa Pelayanan Umum Kantor	Jumlah Laporan Penyediaan Jasa Pelayanan Umum Kantor yang Disediakan	12.00 Laporan	12.00 Laporan	390,738,920.00	128,952,168.00	128,952,168.00	(261,786,752.00)	Kab. Bantul, Semua Kecamatan, Semua Kel/Desa	DANA TRANSFER UMUM-DANA ALOKASI UMUM	Meningkatkan Sumber Daya Manusia Yang Berkualitas Dan Berdaya Saing	Peningkatan Kualitas SDM		390,738,920.00	PUSKESMAS BAMBANGLIPUR O	
	1.02.01.2.10	Peningkatan Pelayanan BLUD	Cakupan Pelayanan BLUD	-	100 Persen	2,750,319,894.00	2,750,319,894.00	3,522,559,817.00	772,239,923.00			Meningkatkan Sumber Daya Manusia Yang Berkualitas Dan Berdaya Saing	Peningkatan Kualitas SDM	Masyarakat		4,000,000,000.00	PUSKESMAS BAMBANGLIPUR O
	1.02.01.2.10.0001	Pelayanan dan Penunjang Pelayanan BLUD	Jumlah BLUD yang Menyediakan Pelayanan dan Penunjang Pelayanan	1.00 Unit Kerja	1.00 Unit Kerja	2,750,319,894.00	2,750,319,894.00	3,522,559,817.00	772,239,923.00	Kab. Bantul, Semua Kecamatan, Semua Kel/Desa Kab. Bantul, Bambanglipur o, Semua Kel/Desa	PENDAPATAN DARI BLUD DANA TRANSFER KHUSUS- DANA ALOKASI KHUSUS NON FISIK	Meningkatkan Sumber Daya Manusia Yang Berkualitas Dan Berdaya Saing	Peningkatan Kualitas SDM		4,000,000,000.00	PUSKESMAS BAMBANGLIPUR O	
2	1.02.02	PROGRAM PEMENUHAN UPAYA KESEHATAN PERORANGAN DAN UPAYA KESEHATAN MASYARAKAT	Indeks capaian SPM	-	1 Indeks	165,000,000.00	289,921,762.00	243,177,382.00	78,177,382.00							165,000,000.00	PUSKESMAS BAMBANGLIPUR O
	1.02.02.2.02	Penyediaan Layanan Kesehatan untuk UKM dan UKP Rujukan Tingkat Daerah Kabupaten/Kota	Cakupan pelayanan UKM Puskesmas Bambanglipuro	-	100 persen	165,000,000.00	289,921,762.00	243,177,382.00	78,177,382.00			Meningkatkan Sumber Daya Manusia Yang Berkualitas Dan Berdaya Saing	Peningkatan Kualitas SDM	Masyarakat		165,000,000.00	PUSKESMAS BAMBANGLIPUR O
	1.02.02.2.02.0018	Pengelolaan Pelayanan Promosi Kesehatan	Jumlah Dokumen Hasil Pengelolaan Pelayanan Promosi Kesehatan	1.00 Dokumen	1.00 Dokumen	15,000,000.00	139,921,762.00	93,177,382.00	78,177,382.00	Kab. Bantul, Semua Kecamatan, Semua Kel/Desa	DANA TRANSFER UMUM-DANA ALOKASI UMUM	Meningkatkan Sumber Daya Manusia Yang Berkualitas Dan Berdaya Saing	Peningkatan Kualitas SDM		15,000,000.00	PUSKESMAS BAMBANGLIPUR O	

NO	KODE	URUSAN / BIDANG URUSAN / PROGRAM / KEGIATAN / SUB / KEGIATAN / SUB	INDIKATOR PROGRAM / KEGIATAN / SUB KEGIATAN	CAPAIAN KINERJA DAN KERANGKA PENDANAAN										KELOMPOK SASARAN	PRAKIRAAN MAJU RENCANA		PERANGKAT DAERAH PENANGGUNG
				TARGET 2024		PAGU INDIKATIF (Rp)			Bertambah/Berkurang (10-12)	LOKASI	SUMBER DANA	PRIORITAS			TARGET	PAGU INDIKATIF (Rp)	
				SEBELUM	SESUDAH	RKPD 2024	APBD 2024	RKPD PERUBAHAN 2024				NASIONAL	DAERAH				
1	2	3	4	8	9	10	11	12	13	14	15	16	17	18	19	20	21
	1.02.02.2.02.0033	Operasional Pelayanan Puskesmas	Jumlah Dokumen Operasional Pelayanan Puskesmas	2.00 Dokumen	2.00 Dokumen	150,000,000.00	150,000,000.00	150,000,000.00		Kab. Bantul, Semua Kecamatan, Semua Kel/Desa	DANA TRANSFER UMUM-DANA ALOKASI UMUM	Meningkatkan Sumber Daya Manusia Yang Berkualitas Dan Berdaya Saing	Peningkatan Kualitas SDM			150,000,000.00	PUSKESMAS BAMBANGLIPURO
		PUSKESMAS PANDAK I				2,369,341,040.00	2,373,361,620.00	2,779,255,532.00	409,914,492.00							2,369,341,040.00	
	1	URUSAN PEMERINTAHAN WAJIB YANG BERKAITAN DENGAN PELAYANAN DASAR				2,369,341,040.00	2,373,361,620.00	2,779,255,532.00	409,914,492.00							2,369,341,040.00	
	1.02	URUSAN PEMERINTAHAN BIDANG KESEHATAN				2,369,341,040.00	2,373,361,620.00	2,779,255,532.00	409,914,492.00							2,369,341,040.00	
1	1.02.01	PROGRAM PENUNJANG URUSAN PEMERINTAHAN DAERAH KABUPATEN/KOTA	Capaian Nilai Akuntabilitas Kinerja Instansi Pemerintah (AKIP)	-	84.30 Angka	2,029,341,040.00	2,033,361,620.00	2,439,255,532.00	409,914,492.00							2,029,341,040.00	PUSKESMAS PANDAK I
	1.02.01.2.08	Penyediaan Jasa Penunjang Urusan Pemerintahan Daerah	Capaian Kinerja Penyediaan Jasa Penunjang	-	100 Presentase	180,341,040.00	184,361,620.00	172,675,525.00	(7,665,515.00)			Meningkatkan Sumber Daya Manusia Yang Berkualitas Dan Berdaya Saing	Peningkatan Kualitas SDM	Tenaga Non ASN		180,341,040.00	PUSKESMAS PANDAK I
	1.02.01.2.08.0004	Penyediaan Jasa Pelayanan Umum Kantor	Jumlah Laporan Penyediaan Jasa Pelayanan Umum Kantor yang Disediakan	12.00 Laporan	12.00 Laporan	180,341,040.00	184,361,620.00	172,675,525.00	(7,665,515.00)	Kab. Bantul, Semua Kecamatan, Semua Kel/Desa	DANA TRANSFER UMUM-DANA ALOKASI UMUM	Meningkatkan Sumber Daya Manusia Yang Berkualitas Dan Berdaya Saing	Peningkatan Kualitas SDM			180,341,040.00	PUSKESMAS PANDAK I
	1.02.01.2.10	Peningkatan Pelayanan BLUD	Cakupan pelayanan BLUD	-	100 Persen	1,849,000,000.00	1,849,000,000.00	2,266,580,007.00	417,580,007.00			Meningkatkan Sumber Daya Manusia Yang Berkualitas Dan Berdaya Saing	Peningkatan Kualitas SDM	Masyarakat		1,849,000,000.00	PUSKESMAS PANDAK I
	1.02.01.2.10.0001	Pelayanan dan Penunjang Pelayanan BLUD	Jumlah BLUD yang Menyediakan Pelayanan dan Penunjang Pelayanan	1.00 Unit Kerja	1.00 Unit Kerja	1,849,000,000.00	1,849,000,000.00	2,266,580,007.00	417,580,007.00	Kab. Bantul, Semua Kecamatan, Semua Kel/Desa	PENDAPATAN DARI BLUD	Meningkatkan Sumber Daya Manusia Yang Berkualitas Dan Berdaya Saing	Peningkatan Kualitas SDM			1,849,000,000.00	PUSKESMAS PANDAK I
2	1.02.02	PROGRAM PEMENUHAN UPAYA KESEHATAN PERORANGAN DAN UPAYA KESEHATAN MASYARAKAT	Indeks capaian SPM	-	1 Indeks	340,000,000.00	340,000,000.00	340,000,000.00								340,000,000.00	PUSKESMAS PANDAK I
	1.02.02.2.02	Penyediaan Layanan Kesehatan untuk UKM dan UKP Rujukan Tingkat Daerah Kabupaten/Kota	Cakupan pelayanan UKM Puskesmas Pandak I	-	100 persen	340,000,000.00	340,000,000.00	340,000,000.00				Meningkatkan Sumber Daya Manusia Yang Berkualitas Dan Berdaya Saing	Peningkatan Kualitas SDM	Masyarakat		340,000,000.00	PUSKESMAS PANDAK I
	1.02.02.2.02.0018	Pengelolaan Pelayanan Promosi Kesehatan	Jumlah Dokumen Hasil Pengelolaan Pelayanan Promosi Kesehatan	1.00 Dokumen	1.00 Dokumen	15,000,000.00	15,000,000.00	15,000,000.00		Kab. Bantul, Semua Kecamatan, Semua Kel/Desa	DANA TRANSFER UMUM-DANA ALOKASI UMUM	Meningkatkan Sumber Daya Manusia Yang Berkualitas Dan Berdaya Saing	Peningkatan Kualitas SDM			15,000,000.00	PUSKESMAS PANDAK I

NO	KODE	URUSAN / BIDANG URUSAN / PROGRAM / KEGIATAN / SUB / KEGIATAN / SUB	INDIKATOR PROGRAM / KEGIATAN / SUB KEGIATAN	CAPAIAN KINERJA DAN KERANGKA PENDANAAN									KELOMPOK SASARAN	PRAKIRAAN MAJU RENCANA		PERANGKAT DAERAH PENANGGUNG			
				TARGET 2024		PAGU INDIKATIF (Rp)			Bertambah/Berkurang (10-12)	LOKASI	SUMBER DANA	PRIORITAS		TARGET	PAGU INDIKATIF (Rp)				
				SEBELUM	SESUDAH	RKPD 2024	APBD 2024	RKPD PERUBAHAN 2024				NASIONAL		DAERAH	18		19	20	21
1	1.02.02.2.02.003 3	Operasional Pelayanan Puskesmas	Jumlah Dokumen Operasional Pelayanan Puskesmas	2.00 Dokumen	2.00 Dokumen	325,000,000.00	325,000,000.00	325,000,000.00			-	Kab. Bantul, Pandak, Semua Kel/Desa	DANA TRANSFER UMUM-DANA ALOKASI UMUM	Meningkatkan Sumber Daya Manusia Yang Berkualitas Dan Berdaya Saing	Peningkatan Kualitas SDM			325,000,000.00	PUSKESMAS PANDAK I
		PUSKESMAS PANDAK II				1,818,741,120.00	1,825,284,726.00	2,121,637,113.00	302,895,993.00									1,818,741,120.00	
	1	URUSAN PEMERINTAHAN WAJIB YANG BERKAITAN DENGAN PELAYANAN DASAR				1,818,741,120.00	1,825,284,726.00	2,121,637,113.00	302,895,993.00									1,818,741,120.00	
	1.02	URUSAN PEMERINTAHAN BIDANG KESEHATAN				1,818,741,120.00	1,825,284,726.00	2,121,637,113.00	302,895,993.00									1,818,741,120.00	
1	1.02.01	PROGRAM PENUNJANG URUSAN PEMERINTAHAN DAERAH KABUPATEN/KOTA	-	-	-	1,628,741,120.00	1,635,284,726.00	1,931,637,113.00	302,895,993.00									1,628,741,120.00	PUSKESMAS PANDAK II
	1.02.01.2.08	Penyediaan Jasa Penunjang Urusan Pemerintahan Daerah	-	-	-	90,170,520.00	96,714,126.00	96,714,126.00	6,543,606.00				Meningkatkan Sumber Daya Manusia Yang Berkualitas Dan Berdaya Saing	Peningkatan Kualitas SDM	Tenaga Non ASN			90,170,520.00	PUSKESMAS PANDAK II
	1.02.01.2.08.000 4	Penyediaan Jasa Pelayanan Umum Kantor	Jumlah Laporan Penyediaan Jasa Pelayanan Umum Kantor yang Disediakan	12.00 Laporan	12.00 Laporan	90,170,520.00	96,714,126.00	96,714,126.00	6,543,606.00			Kab. Bantul, Semua Kecamatan, Semua Kel/Desa	DANA TRANSFER UMUM-DANA ALOKASI UMUM	Meningkatkan Sumber Daya Manusia Yang Berkualitas Dan Berdaya Saing	Peningkatan Kualitas SDM			90,170,520.00	PUSKESMAS PANDAK II
	1.02.01.2.10	Peningkatan Pelayanan BLUD	Cakupan Pelayanan BLUD	-	100 persen	1,538,570,600.00	1,538,570,600.00	1,834,922,987.00	296,352,387.00				Meningkatkan Sumber Daya Manusia Yang Berkualitas Dan Berdaya Saing	Peningkatan Kualitas SDM	Masyarakat			1,538,570,600.00	PUSKESMAS PANDAK II
	1.02.01.2.10.000 1	Pelayanan dan Penunjang Pelayanan BLUD	Jumlah BLUD yang Menyediakan Pelayanan dan Penunjang Pelayanan	1.00 Unit Kerja	1.00 Unit Kerja	1,538,570,600.00	1,538,570,600.00	1,834,922,987.00	296,352,387.00			Kab. Bantul, Semua Kecamatan, Semua Kel/Desa	PENDAPATAN DARI BLUD	Meningkatkan Sumber Daya Manusia Yang Berkualitas Dan Berdaya Saing	Peningkatan Kualitas SDM			1,538,570,600.00	PUSKESMAS PANDAK II
2	1.02.02	PROGRAM PEMENUHAN UPAYA KESEHATAN PERORANGAN DAN UPAYA KESEHATAN MASYARAKAT	Indeks capaian SPM	-	1 Indeks	190,000,000.00	190,000,000.00	190,000,000.00	-									190,000,000.00	PUSKESMAS PANDAK II
	1.02.02.2.02	Penyediaan Layanan Kesehatan untuk UKM dan UKP Rujukan Tingkat Daerah Kabupaten/Kota	Cakupan pelayanan UKM Puskesmas Pandak II	-	100 persen	190,000,000.00	190,000,000.00	190,000,000.00	-				Meningkatkan Sumber Daya Manusia Yang Berkualitas Dan Berdaya Saing	Peningkatan Kualitas SDM	Masyarakat			190,000,000.00	PUSKESMAS PANDAK II
	1.02.02.2.02.001 8	Pengelolaan Pelayanan Promosi Kesehatan	Jumlah Dokumen Hasil Pengelolaan Pelayanan Promosi Kesehatan	1.00 Dokumen	1.00 Dokumen	15,000,000.00	15,000,000.00	15,000,000.00	-			Kab. Bantul, Semua Kecamatan, Semua Kel/Desa	DANA TRANSFER UMUM-DANA ALOKASI UMUM	Meningkatkan Sumber Daya Manusia Yang Berkualitas Dan Berdaya Saing	Peningkatan Kualitas SDM			15,000,000.00	PUSKESMAS PANDAK II

NO	KODE	URUSAN / BIDANG URUSAN / PROGRAM / KEGIATAN / SUB / KEGIATAN / SUB	INDIKATOR PROGRAM / KEGIATAN / SUB KEGIATAN	CAPAIAN KINERJA DAN KERANGKA PENDANAAN									KELOMPOK SASARAN	PRAKIRAAN MAJU RENCANA		PERANGKAT DAERAH PENANGGUNG		
				TARGET 2024		PAGU INDIKATIF (Rp)			Bertambah/Berkurang (10-12)	LOKASI	SUMBER DANA	PRIORITAS		TARGET	PAGU INDIKATIF (Rp)			
				SEBELUM	SESUDAH	RKPD 2024	APBD 2024	RKPD PERUBAHAN 2024				NASIONAL					DAERAH	
1	2	3	4	8	9	10	11	12	13	14	15	16	17	18	19	20	21	
	1.02.02.2.02.003 3	Operasional Pelayanan Puskesmas	Jumlah Dokumen Operasional Pelayanan Puskesmas	2.00 Dokumen	2.00 Dokumen	175,000,000.00	175,000,000.00	175,000,000.00		-	Kab. Bantul, Semua Kecamatan, Semua Kel/Desa	DANA TRANSFER UMUM-DANA ALOKASI UMUM	Meningkatkan Sumber Daya Manusia Yang Berkualitas Dan Berdaya Saing	Peningkatan Kualitas SDM			175,000,000.00	PUSKESMAS PANDAK II
		PUSKESMAS BANTUL I				2,451,589,276.00	2,451,246,972.00	2,807,551,487.00	355,962,211.00							2,451,589,276.00		
	1	URUSAN PEMERINTAHAN WAJIB YANG BERKAITAN DENGAN PELAYANAN DASAR				2,451,589,276.00	2,451,246,972.00	2,807,551,487.00	355,962,211.00							2,451,589,276.00		
	1.02	URUSAN PEMERINTAHAN BIDANG KESEHATAN				2,451,589,276.00	2,451,246,972.00	2,807,551,487.00	355,962,211.00							2,451,589,276.00		
1	1.02.01	PROGRAM PENUNJANG URUSAN PEMERINTAHAN DAERAH KABUPATEN/KOTA	-	-	-	2,286,589,276.00	2,286,246,972.00	2,642,551,487.00	355,962,211.00							2,286,589,276.00	PUSKESMAS BANTUL I	
	1.02.01.2.08	Penyediaan Jasa Penunjang Urusan Pemerintahan Daerah	-	-	-	120,227,360.00	119,885,056.00	108,198,961.00	(12,028,399.00)			Meningkatkan Sumber Daya Manusia Yang Berkualitas Dan Berdaya Saing	Peningkatan Kualitas SDM	Tenaga Non ASN		120,227,360.00	PUSKESMAS BANTUL I	
	1.02.01.2.08.000 4	Penyediaan Jasa Pelayanan Umum Kantor	Jumlah Laporan Penyediaan Jasa Pelayanan Umum Kantor yang Disediakan	12.00 Laporan	12.00 Laporan	120,227,360.00	119,885,056.00	108,198,961.00	(12,028,399.00)	Kab. Bantul, Semua Kecamatan, Semua Kel/Desa	DANA TRANSFER UMUM-DANA ALOKASI UMUM	Meningkatkan Sumber Daya Manusia Yang Berkualitas Dan Berdaya Saing	Peningkatan Kualitas SDM		120,227,360.00	PUSKESMAS BANTUL I		
	1.02.01.2.10	Peningkatan Pelayanan BLUD	Cakupan pelayanan BLUD	-	100 Persen	2,166,361,916.00	2,166,361,916.00	2,534,352,526.00	367,990,610.00			Meningkatkan Sumber Daya Manusia Yang Berkualitas Dan Berdaya Saing	Peningkatan Kualitas SDM	Masyarakat		2,166,361,916.00	PUSKESMAS BANTUL I	
	1.02.01.2.10.000 1	Pelayanan dan Penunjang Pelayanan BLUD	Jumlah BLUD yang Menyediakan Pelayanan dan Penunjang Pelayanan	1.00 Unit Kerja	1.00 Unit Kerja	2,166,361,916.00	2,166,361,916.00	2,534,352,526.00	367,990,610.00	Kab. Bantul, Semua Kecamatan, Semua Kel/Desa	PENDAPATAN DARI BLUD	Meningkatkan Sumber Daya Manusia Yang Berkualitas Dan Berdaya Saing	Peningkatan Kualitas SDM		2,166,361,916.00	PUSKESMAS BANTUL I		
2	1.02.02	PROGRAM PEMENUHAN UPAYA KESEHATAN PERORANGAN DAN UPAYA KESEHATAN MASYARAKAT	Indeks capaian SPM	-	1 Indeks	165,000,000.00	165,000,000.00	165,000,000.00	-						165,000,000.00	PUSKESMAS BANTUL I		
	1.02.02.2.02	Penyediaan Layanan Kesehatan untuk UKM dan UKP Rujukan Tingkat Daerah Kabupaten/Kota	Cakupan pelayanan UKM Puskesmas Bantul I	-	100 persen	165,000,000.00	165,000,000.00	165,000,000.00	-			Meningkatkan Sumber Daya Manusia Yang Berkualitas Dan Berdaya Saing	Peningkatan Kualitas SDM	Masyarakat	165,000,000.00	PUSKESMAS BANTUL I		
	1.02.02.2.02.001 8	Pengelolaan Pelayanan Promosi Kesehatan	Jumlah Dokumen Hasil Pengelolaan Pelayanan Promosi Kesehatan	1.00 Dokumen	1.00 Dokumen	15,000,000.00	15,000,000.00	15,000,000.00	-	Kab. Bantul, Semua Kecamatan, Semua Kel/Desa	DANA TRANSFER UMUM-DANA ALOKASI UMUM	Meningkatkan Sumber Daya Manusia Yang Berkualitas Dan Berdaya Saing	Peningkatan Kualitas SDM		15,000,000.00	PUSKESMAS BANTUL I		

NO	KODE	URUSAN / BIDANG URUSAN / PROGRAM / KEGIATAN / SUB / KEGIATAN / SUB	INDIKATOR PROGRAM / KEGIATAN / SUB KEGIATAN	CAPAIAN KINERJA DAN KERANGKA PENDANAAN									KELOMPOK SASARAN	PRAKIRAAN MAJU RENCANA		PERANGKAT DAERAH PENANGGUNG	
				TARGET 2024		PAGU INDIKATIF (Rp)			Bertambah/Berkurang (10-12)	LOKASI	SUMBER DANA	PRIORITAS		TARGET	PAGU INDIKATIF (Rp)		
				SEBELUM	SESUDAH	RKPD 2024	APBD 2024	RKPD PERUBAHAN 2024				NASIONAL					DAERAH
1	2	3	4	8	9	10	11	12	13	14	15	16	17	18	19	20	21
	1.02.02.2.02.003 3	Operasional Pelayanan Puskesmas	Jumlah Dokumen Operasional Pelayanan Puskesmas	1.00 Dokumen	2.00 Dokumen	150,000,000.00	150,000,000.00	150,000,000.00		Kab. Bantul, Semua Kecamatan, Semua Kel/Desa	DANA TRANSFER UMUM-DANA ALOKASI UMUM	Meningkatkan Sumber Daya Manusia Yang Berkualitas Dan Berdaya Saing	Peningkatan Kualitas SDM			150,000,000.00	PUSKESMAS BANTUL I
		PUSKESMAS BANTUL II				1,776,227,360.00	1,766,817,944.00	2,499,640,752.00	723,413,392.00							1,776,227,360.00	
	1	URUSAN PEMERINTAHAN WAJIB YANG BERKAITAN DENGAN PELAYANAN DASAR				1,776,227,360.00	1,766,817,944.00	2,499,640,752.00	723,413,392.00							1,776,227,360.00	
	1.02	URUSAN PEMERINTAHAN BIDANG KESEHATAN				1,776,227,360.00	1,766,817,944.00	2,499,640,752.00	723,413,392.00							1,776,227,360.00	
1	1.02.01	PROGRAM PENUNJANG URUSAN PEMERINTAHAN DAERAH KABUPATEN/KOTA	Capaian Nilai Akuntabilitas Kinerja Instansi Pemerintah (AKIP)	-	84,30 Angka	1,561,227,360.00	1,551,817,944.00	2,284,640,752.00	723,413,392.00							1,561,227,360.00	PUSKESMAS BANTUL II
	1.02.01.2.08	Penyediaan Jasa Penunjang Urusan Pemerintahan Daerah	Capaian Kinerja Penyediaan Jasa Penunjang	-	100 Persen	120,227,360.00	110,817,944.00	108,299,591.00	(11,927,769.00)			Meningkatkan Sumber Daya Manusia Yang Berkualitas Dan Berdaya Saing	Peningkatan Kualitas SDM	Tenaga Non ASN		120,227,360.00	PUSKESMAS BANTUL II
	1.02.01.2.08.000 4	Penyediaan Jasa Pelayanan Umum Kantor	Jumlah Laporan Penyediaan Jasa Pelayanan Umum Kantor yang Disediakan	12.00 Laporan	12.00 Laporan	120,227,360.00	110,817,944.00	108,299,591.00	(11,927,769.00)	Kab. Bantul, Semua Kecamatan, Semua Kel/Desa	DANA TRANSFER UMUM-DANA ALOKASI UMUM	Meningkatkan Sumber Daya Manusia Yang Berkualitas Dan Berdaya Saing	Peningkatan Kualitas SDM		120,227,360.00	PUSKESMAS BANTUL II	
	1.02.01.2.10	Peningkatan Pelayanan BLUD	Cakupan Pelayanan BLUD	-	100 Persen	1,441,000,000.00	1,441,000,000.00	2,176,341,161.00	735,341,161.00			Meningkatkan Sumber Daya Manusia Yang Berkualitas Dan Berdaya Saing	Peningkatan Kualitas SDM	Masyarakat		1,441,000,000.00	PUSKESMAS BANTUL II
	1.02.01.2.10.000 1	Pelayanan dan Penunjang Pelayanan BLUD	Jumlah BLUD yang Menyediakan Pelayanan dan Penunjang Pelayanan	1.00 Unit Kerja	1.00 Unit Kerja	1,441,000,000.00	1,441,000,000.00	2,176,341,161.00	735,341,161.00	Kab. Bantul, Semua Kecamatan, Semua Kel/Desa	PENDAPATAN DARI BLUD	Meningkatkan Sumber Daya Manusia Yang Berkualitas Dan Berdaya Saing	Peningkatan Kualitas SDM		1,441,000,000.00	PUSKESMAS BANTUL II	
2	1.02.02	PROGRAM PEMENUHAN UPAYA KESEHATAN PERORANGAN DAN UPAYA KESEHATAN MASYARAKAT	Indeks capaian SPM	-	1 Indeks	215,000,000.00	215,000,000.00	215,000,000.00							215,000,000.00	PUSKESMAS BANTUL II	
	1.02.02.2.02	Penyediaan Layanan Kesehatan untuk UKM dan UKP Rujukan Tingkat Daerah Kabupaten/Kota	Cakupan pelayanan UKM Puskesmas Bantul II	-	100 persen	215,000,000.00	215,000,000.00	215,000,000.00				Meningkatkan Sumber Daya Manusia Yang Berkualitas Dan Berdaya Saing	Peningkatan Kualitas SDM	Masyarakat		215,000,000.00	PUSKESMAS BANTUL II
	1.02.02.2.02.001 8	Pengelolaan Pelayanan Promosi Kesehatan	Jumlah Dokumen Hasil Pengelolaan Pelayanan Promosi Kesehatan	1.00 Dokumen	1.00 Dokumen	15,000,000.00	15,000,000.00	15,000,000.00		Kab. Bantul, Semua Kecamatan, Semua Kel/Desa	DANA TRANSFER UMUM-DANA ALOKASI UMUM	Meningkatkan Sumber Daya Manusia Yang Berkualitas Dan Berdaya Saing	Peningkatan Kualitas SDM		15,000,000.00	PUSKESMAS BANTUL II	

NO	KODE	URUSAN / BIDANG URUSAN / PROGRAM / KEGIATAN / SUB / KEGIATAN / SUB	INDIKATOR PROGRAM / KEGIATAN / SUB KEGIATAN	CAPAIAN KINERJA DAN KERANGKA PENDANAAN										KELOMPOK SASARAN	PRAKIRAAN MAJU RENCANA		PERANGKAT DAERAH PENANGGUNG
				TARGET 2024		PAGU INDIKATIF (Rp)			Bertambah/Berkurang (10-12)	LOKASI	SUMBER DANA	PRIORITAS			TARGET	PAGU INDIKATIF (Rp)	
				SEBELUM	SESUDAH	RKPD 2024	APBD 2024	RKPD PERUBAHAN 2024				NASIONAL	DAERAH				
1	2	3	4	8	9	10	11	12	13	14	15	16	17	18	19	20	21
	1.02.02.2.02.003 3	Operasional Pelayanan Puskesmas	Jumlah Dokumen Operasional Pelayanan Puskesmas	2.00 Dokumen	2.00 Dokumen	200,000,000.00	200,000,000.00	200,000,000.00		- Kab. Bantul, Semua Kecamatan, Semua Kel/Desa	DANA TRANSFER UMUM-DANA ALOKASI UMUM	Meningkatkan Sumber Daya Manusia Yang Berkualitas Dan Berdaya Saing	Peningkatan Kualitas SDM			200,000,000.00	PUSKESMAS BANTUL II
		PUSKESMAS JETIS I				2,340,284,200.00	2,333,055,986.00	2,839,683,796.00	499,399,596.00							2,340,284,200.00	
	1	URUSAN PEMERINTAHAN WAJIB YANG BERKAITAN DENGAN PELAYANAN DASAR				2,340,284,200.00	2,333,055,986.00	2,839,683,796.00	499,399,596.00							2,340,284,200.00	
	1.02	URUSAN PEMERINTAHAN BIDANG KESEHATAN				2,340,284,200.00	2,333,055,986.00	2,839,683,796.00	499,399,596.00							2,340,284,200.00	
1	1.02.01	PROGRAM PENUNJANG URUSAN PEMERINTAHAN DAERAH KABUPATEN/KOTA	Capaian Nilai Akuntabilitas Kinerja Instansi Pemerintah (AKIP)	-	84.30 Angka	2,150,284,200.00	2,143,055,986.00	2,649,683,796.00	499,399,596.00							2,150,284,200.00	PUSKESMAS JETIS I
	1.02.01.2.08	Penyediaan Jasa Penunjang Urusan Pemerintahan Daerah	Capaian Kinerja Penyediaan Jasa Penunjang	-	100 Persen	150,284,200.00	143,055,986.00	119,683,796.00	(30,600,404.00)			Meningkatkan Sumber Daya Manusia Yang Berkualitas Dan Berdaya Saing	Peningkatan Kualitas SDM	Tenaga Non ASN		150,284,200.00	PUSKESMAS JETIS I
	1.02.01.2.08.000 4	Penyediaan Jasa Pelayanan Umum Kantor	Jumlah Laporan Penyediaan Jasa Pelayanan Umum Kantor yang Disediakan	12.00 Laporan	12.00 Laporan	150,284,200.00	143,055,986.00	119,683,796.00	(30,600,404.00)	Kab. Bantul, Semua Kecamatan, Semua Kel/Desa	DANA TRANSFER UMUM-DANA ALOKASI UMUM	Meningkatkan Sumber Daya Manusia Yang Berkualitas Dan Berdaya Saing	Peningkatan Kualitas SDM		150,284,200.00	PUSKESMAS JETIS I	
	1.02.01.2.10	Peningkatan Pelayanan BLUD	Cakupan Pelayanan BLUD	-	100 Persen	2,000,000,000.00	2,000,000,000.00	2,530,000,000.00	530,000,000.00			Meningkatkan Sumber Daya Manusia Yang Berkualitas Dan Berdaya Saing	Peningkatan Kualitas SDM	Masyarakat		2,000,000,000.00	PUSKESMAS JETIS I
	1.02.01.2.10.000 1	Pelayanan dan Penunjang Pelayanan BLUD	Jumlah BLUD yang Menyediakan Pelayanan dan Penunjang Pelayanan	1.00 Unit Kerja	1.00 Unit Kerja	2,000,000,000.00	2,000,000,000.00	2,530,000,000.00	530,000,000.00	Kab. Bantul, Semua Kecamatan, Semua Kel/Desa	PENDAPATAN DARI BLUD	Meningkatkan Sumber Daya Manusia Yang Berkualitas Dan Berdaya Saing	Peningkatan Kualitas SDM		2,000,000,000.00	PUSKESMAS JETIS I	
2	1.02.02	PROGRAM PEMENUHAN UPAYA KESEHATAN PERORANGAN DAN UPAYA KESEHATAN MASYARAKAT	Indeks capaian SPM	-	1 Indeks	190,000,000.00	190,000,000.00	190,000,000.00	-						190,000,000.00	PUSKESMAS JETIS I	
	1.02.02.2.02	Penyediaan Layanan Kesehatan untuk UKM dan UKP Rujukan Tingkat Daerah Kabupaten/Kota	Cakupan pelayanan UKM Puskesmas Jetis I	-	100 persen	190,000,000.00	190,000,000.00	190,000,000.00	-			Meningkatkan Sumber Daya Manusia Yang Berkualitas Dan Berdaya Saing	Peningkatan Kualitas SDM	Masyarakat		190,000,000.00	PUSKESMAS JETIS I
	1.02.02.2.02.001 8	Pengelolaan Pelayanan Promosi Kesehatan	Jumlah Dokumen Hasil Pengelolaan Pelayanan Promosi Kesehatan	1.00 Dokumen	1.00 Dokumen	15,000,000.00	15,000,000.00	15,000,000.00		- Kab. Bantul, Semua Kecamatan, Semua Kel/Desa	DANA TRANSFER UMUM-DANA ALOKASI UMUM	Meningkatkan Sumber Daya Manusia Yang Berkualitas Dan Berdaya Saing	Peningkatan Kualitas SDM		15,000,000.00	PUSKESMAS JETIS I	

NO	KODE	URUSAN / BIDANG URUSAN / PROGRAM / KEGIATAN / SUB / KEGIATAN / SUB	INDIKATOR PROGRAM / KEGIATAN / SUB KEGIATAN	CAPAIAN KINERJA DAN KERANGKA PENDANAAN										KELOMPOK SASARAN	PRAKIRAAN MAJU RENCANA		PERANGKAT DAERAH PENANGGUNG	
				TARGET 2024		PAGU INDIKATIF (Rp)			Bertambah/Berkurang (10-12)	LOKASI	SUMBER DANA	PRIORITAS			TARGET	PAGU INDIKATIF (Rp)		
				SEBELUM	SESUDAH	RKPD 2024	APBD 2024	RKPD PERUBAHAN 2024				NASIONAL	DAERAH					
1	2	3	4	8	9	10	11	12	13	14	15	16	17	18	19	20	21	
	1.02.02.2.02.003 3	Operasional Pelayanan Puskesmas	Jumlah Dokumen Operasional Pelayanan Puskesmas	2.00 Dokumen	2.00 Dokumen	175,000,000.00	175,000,000.00	175,000,000.00		-	Kab. Bantul, Semua Kecamatan, Semua Kel/Desa	DANA TRANSFER UMUM-DANA ALOKASI UMUM	Meningkatkan Sumber Daya Manusia Yang Berkualitas Dan Berdaya Saing	Peningkatan Kualitas SDM			175,000,000.00	PUSKESMAS JETIS I
		PUSKESMAS JETIS II				1,595,227,360.00	1,594,885,056.00	2,278,921,208.00	683,693,848.00							1,595,227,360.00		
	1	URUSAN PEMERINTAHAN WAJIB YANG BERKAITAN DENGAN PELAYANAN DASAR				1,595,227,360.00	1,594,885,056.00	2,278,921,208.00	683,693,848.00							1,595,227,360.00		
	1.02	URUSAN PEMERINTAHAN BIDANG KESEHATAN				1,595,227,360.00	1,594,885,056.00	2,278,921,208.00	683,693,848.00							1,595,227,360.00		
1	1.02.01	PROGRAM PENUNJANG URUSAN PEMERINTAHAN DAERAH KABUPATEN/KOTA	Capaian Nilai Akuntabilitas Kinerja Instansi Pemerintah (AKIP)	-	84.30 Angka	1,430,227,360.00	1,429,885,056.00	2,113,921,208.00	683,693,848.00							1,430,227,360.00	PUSKESMAS JETIS II	
	1.02.01.2.08	Penyediaan Jasa Penunjang Urusan Pemerintahan Daerah	Capaian Kinerja Penyediaan Jasa Penunjang	-	100 Persentase	120,227,360.00	119,885,056.00	108,198,961.00	(12,028,399.00)			Meningkatkan Sumber Daya Manusia Yang Berkualitas Dan Berdaya Saing	Peningkatan Kualitas SDM	Tenaga non ASN		120,227,360.00	PUSKESMAS JETIS II	
	1.02.01.2.08.000 4	Penyediaan Jasa Pelayanan Umum Kantor	Jumlah Laporan Penyediaan Jasa Pelayanan Umum Kantor yang Disediakan	12.00 Laporan	12.00 Laporan	120,227,360.00	119,885,056.00	108,198,961.00	(12,028,399.00)	Kab. Bantul, Semua Kecamatan, Semua Kel/Desa	DANA TRANSFER UMUM-DANA ALOKASI UMUM	Meningkatkan Sumber Daya Manusia Yang Berkualitas Dan Berdaya Saing	Peningkatan Kualitas SDM		120,227,360.00	PUSKESMAS JETIS II		
	1.02.01.2.10	Peningkatan Pelayanan BLUD	Cakupan Pelayanan BLUD	-	100 Persentase	1,310,000,000.00	1,310,000,000.00	2,005,722,247.00	695,722,247.00			Meningkatkan Sumber Daya Manusia Yang Berkualitas Dan Berdaya Saing	Peningkatan Kualitas SDM	Masyarakat		1,310,000,000.00	PUSKESMAS JETIS II	
	1.02.01.2.10.000 1	Pelayanan dan Penunjang Pelayanan BLUD	Jumlah BLUD yang Menyediakan Pelayanan dan Penunjang Pelayanan	1.00 Unit Kerja	1.00 Unit Kerja	1,310,000,000.00	1,310,000,000.00	2,005,722,247.00	695,722,247.00	Kab. Bantul, Semua Kecamatan, Semua Kel/Desa	PENDAPATAN DARI BLUD	Meningkatkan Sumber Daya Manusia Yang Berkualitas Dan Berdaya Saing	Peningkatan Kualitas SDM		1,310,000,000.00	PUSKESMAS JETIS II		
2	1.02.02	PROGRAM PEMENUHAN UPAYA KESEHATAN PERORANGAN DAN UPAYA KESEHATAN MASYARAKAT	Indeks capaian SPM	-	1 Indeks	165,000,000.00	165,000,000.00	165,000,000.00							165,000,000.00	PUSKESMAS JETIS II		
	1.02.02.2.02	Penyediaan Layanan Kesehatan untuk UKM dan UKP Rujukan Tingkat Daerah Kabupaten/Kota	Cakupan pelayanan UKM Puskesmas Jetis II	-	100 persen	165,000,000.00	165,000,000.00	165,000,000.00				Meningkatkan Sumber Daya Manusia Yang Berkualitas Dan Berdaya Saing	Peningkatan Kualitas SDM	Masyarakat		165,000,000.00	PUSKESMAS JETIS II	
	1.02.02.2.02.001 8	Pengelolaan Pelayanan Promosi Kesehatan	Jumlah Dokumen Hasil Pengelolaan Pelayanan Promosi Kesehatan	1.00 Dokumen	1.00 Dokumen	15,000,000.00	15,000,000.00	15,000,000.00		-	Kab. Bantul, Semua Kecamatan, Semua Kel/Desa	DANA TRANSFER UMUM-DANA ALOKASI UMUM	Meningkatkan Sumber Daya Manusia Yang Berkualitas Dan Berdaya Saing	Peningkatan Kualitas SDM		15,000,000.00	PUSKESMAS JETIS II	

NO	KODE	URUSAN / BIDANG URUSAN / PROGRAM / KEGIATAN / SUB	INDIKATOR PROGRAM / KEGIATAN / SUB KEGIATAN	CAPAIAN KINERJA DAN KERANGKA PENDANAAN										KELOMPOK SASARAN	PRAKIRAAN MAJU RENCANA		PERANGKAT DAERAH PENANGGUNG		
				TARGET 2024		PAGU INDIKATIF (Rp)			Bertambah/Berkurang (10-12)	LOKASI	SUMBER DANA	PRIORITAS			TARGET	PAGU INDIKATIF (Rp)			
				SEBELUM	SESUDAH	RKPD 2024	APBD 2024	RKPD PERUBAHAN 2024				NASIONAL	DAERAH		18	19		20	21
1	1.02.02.2.02.0033	Operasional Pelayanan Puskesmas	Jumlah Dokumen Operasional Pelayanan Puskesmas	2.00 Dokumen	2.00 Dokumen	150,000,000.00	150,000,000.00	150,000,000.00				Kab. Bantul, Semua Kecamatan, Semua Kel/Desa	DANA TRANSFER UMUM-DANA ALOKASI UMUM	Meningkatkan Sumber Daya Manusia Yang Berkualitas Dan Berdaya Saing	Peningkatan Kualitas SDM			150,000,000.00	PUSKESMAS JETIS II
		PUSKESMAS IMOIRI I				2,722,445,500.00	2,687,342,128.00	3,236,884,478.00	514,438,978.00									2,722,445,500.00	
	1	URUSAN PEMERINTAHAN WAJIB YANG BERKAITAN DENGAN PELAYANAN DASAR				2,722,445,500.00	2,687,342,128.00	3,236,884,478.00	514,438,978.00									2,722,445,500.00	
	1.02	URUSAN PEMERINTAHAN BIDANG KESEHATAN				2,722,445,500.00	2,687,342,128.00	3,236,884,478.00	514,438,978.00									2,722,445,500.00	
1	1.02.01	PROGRAM PENUNJANG URUSAN PEMERINTAHAN DAERAH KABUPATEN/KOTA				2,407,445,500.00	2,372,342,128.00	2,921,884,478.00	514,438,978.00									2,407,445,500.00	PUSKESMAS IMOIRI I
	1.02.01.2.08	Penyediaan Jasa Penunjang Urusan Pemerintahan Daerah				210,397,880.00	175,294,508.00	151,922,318.00	(58,475,562.00)				Meningkatkan Sumber Daya Manusia Yang Berkualitas Dan Berdaya Saing	Peningkatan Kualitas SDM	Tenaga Non ASN			210,397,880.00	PUSKESMAS IMOIRI I
	1.02.01.2.08.0004	Penyediaan Jasa Pelayanan Umum Kantor	Jumlah Laporan Penyediaan Jasa Pelayanan Umum Kantor yang Disediakan	12.00 Laporan	12.00 Laporan	210,397,880.00	175,294,508.00	151,922,318.00	(58,475,562.00)	Kab. Bantul, Semua Kecamatan, Semua Kel/Desa	DANA TRANSFER UMUM-DANA ALOKASI UMUM	Meningkatkan Sumber Daya Manusia Yang Berkualitas Dan Berdaya Saing	Peningkatan Kualitas SDM				210,397,880.00	PUSKESMAS IMOIRI I	
	1.02.01.2.10	Peningkatan Pelayanan BLUD	Cakupan Pelayanan BLUD	-	100 Persen	2,197,047,620.00	2,197,047,620.00	2,769,962,160.00	572,914,540.00				Meningkatkan Sumber Daya Manusia Yang Berkualitas Dan Berdaya Saing	Peningkatan Kualitas SDM	Masyarakat			2,197,047,620.00	PUSKESMAS IMOIRI I
	1.02.01.2.10.0001	Pelayanan dan Penunjang Pelayanan BLUD	Jumlah BLUD yang Menyediakan Pelayanan dan Penunjang Pelayanan	1.00 Unit Kerja	1.00 Unit Kerja	2,197,047,620.00	2,197,047,620.00	2,769,962,160.00	572,914,540.00	Kab. Bantul, Semua Kecamatan, Semua Kel/Desa	PENDAPATAN DARI BLUD	Meningkatkan Sumber Daya Manusia Yang Berkualitas Dan Berdaya Saing	Peningkatan Kualitas SDM				2,197,047,620.00	PUSKESMAS IMOIRI I	
2	1.02.02	PROGRAM PEMENUHAN UPAYA KESEHATAN PERORANGAN DAN UPAYA KESEHATAN MASYARAKAT	Indeks capaian SPM	-	1 Indeks	315,000,000.00	315,000,000.00	315,000,000.00										315,000,000.00	PUSKESMAS IMOIRI I
	1.02.02.2.02	Penyediaan Layanan Kesehatan untuk UKM dan UKP Rujukan Tingkat Daerah Kabupaten/Kota	Cakupan pelayanan UKM Puskesmas Imogiri I	-	100 persen	315,000,000.00	315,000,000.00	315,000,000.00					Meningkatkan Sumber Daya Manusia Yang Berkualitas Dan Berdaya Saing	Peningkatan Kualitas SDM	Masyarakat			315,000,000.00	PUSKESMAS IMOIRI I
	1.02.02.2.02.0018	Pengelolaan Pelayanan Promosi Kesehatan	Jumlah Dokumen Hasil Pengelolaan Pelayanan Promosi Kesehatan	1.00 Dokumen	1.00 Dokumen	15,000,000.00	15,000,000.00	15,000,000.00		Kab. Bantul, Semua Kecamatan, Semua Kel/Desa	DANA TRANSFER UMUM-DANA ALOKASI UMUM	Meningkatkan Sumber Daya Manusia Yang Berkualitas Dan Berdaya Saing	Peningkatan Kualitas SDM				15,000,000.00	PUSKESMAS IMOIRI I	

NO	KODE	URUSAN / BIDANG URUSAN / PROGRAM / KEGIATAN / SUB / KEGIATAN / SUB	INDIKATOR PROGRAM / KEGIATAN / SUB KEGIATAN	CAPAIAN KINERJA DAN KERANGKA PENDANAAN										KELOMPOK SASARAN	PRAKIRAAN MAJU RENCANA		PERANGKAT DAERAH PENANGGUNG	
				TARGET 2024		PAGU INDIKATIF (Rp)			Bertambah/Berkurang (10-12)	LOKASI	SUMBER DANA	PRIORITAS			TARGET	PAGU INDIKATIF (Rp)		
				SEBELUM	SESUDAH	RKPD 2024	APBD 2024	RKPD PERUBAHAN 2024				NASIONAL	DAERAH					
1	2	3	4	8	9	10	11	12	13	14	15	16	17	18	19	20	21	
	1.02.02.2.02.003 3	Operasional Pelayanan Puskesmas	Jumlah Dokumen Operasional Pelayanan Puskesmas	2.00 Dokumen	2.00 Dokumen	300,000,000.00	300,000,000.00	300,000,000.00		-	Kab. Bantul, Semua Kecamatan, Semua Kel/Desa	DANA TRANSFER UMUM-DANA ALOKASI UMUM	Meningkatkan Sumber Daya Manusia Yang Berkualitas Dan Berdaya Saing	Peningkatan Kualitas SDM			300,000,000.00	PUSKESMAS IMOGIRI I
		PUSKESMAS IMOGIRI II				2,240,126,325.00	2,223,830,999.00	3,775,583,340.00	1,535,457,015.00							2,240,126,325.00		
	1	URUSAN PEMERINTAHAN WAJIB YANG BERKAITAN DENGAN PELAYANAN DASAR				2,240,126,325.00	2,223,830,999.00	3,775,583,340.00	1,535,457,015.00							2,240,126,325.00		
	1.02	URUSAN PEMERINTAHAN BIDANG KESEHATAN				2,240,126,325.00	2,223,830,999.00	3,775,583,340.00	1,535,457,015.00							2,240,126,325.00		
1	1.02.01	PROGRAM PENUNJANG URUSAN PEMERINTAHAN DAERAH KABUPATEN/KOTA	Capaian Nilai Akuntabilitas Kinerja Instansi Pemerintah (AKIP)	-	84.30 Angka	2,100,126,325.00	2,083,830,999.00	3,635,583,340.00	1,535,457,015.00							2,100,126,325.00	PUSKESMAS IMOGIRI II	
	1.02.01.2.08	Penyediaan Jasa Penunjang Urusan Pemerintahan Daerah	Capaian Kinerja Penyediaan Jasa Penunjang	-	100 Persen	150,284,200.00	133,988,874.00	98,930,589.00	(51,353,611.00)			Meningkatkan Sumber Daya Manusia Yang Berkualitas Dan Berdaya Saing	Peningkatan Kualitas SDM	Tenaga Non ASN		150,284,200.00	PUSKESMAS IMOGIRI II	
	1.02.01.2.08.000 4	Penyediaan Jasa Pelayanan Umum Kantor	Jumlah Laporan Penyediaan Jasa Pelayanan Umum Kantor yang Disediakan	12.00 Laporan	12.00 Laporan	150,284,200.00	133,988,874.00	98,930,589.00	(51,353,611.00)	Kab. Bantul, Semua Kecamatan, Semua Kel/Desa	DANA TRANSFER UMUM-DANA ALOKASI UMUM	Meningkatkan Sumber Daya Manusia Yang Berkualitas Dan Berdaya Saing	Peningkatan Kualitas SDM		150,284,200.00	PUSKESMAS IMOGIRI II		
	1.02.01.2.10	Peningkatan Pelayanan BLUD	Cakupan Pelayanan BLUD	-	100 Persen	1,949,842,125.00	1,949,842,125.00	3,536,652,751.00	1,586,810,626.00			Meningkatkan Sumber Daya Manusia Yang Berkualitas Dan Berdaya Saing	Peningkatan Kualitas SDM	Masyarakat		1,949,842,125.00	PUSKESMAS IMOGIRI II	
	1.02.01.2.10.000 1	Pelayanan dan Penunjang Pelayanan BLUD	Jumlah BLUD yang Menyediakan Pelayanan dan Penunjang Pelayanan	1.00 Unit Kerja	1.00 Unit Kerja	1,949,842,125.00	1,949,842,125.00	3,536,652,751.00	1,586,810,626.00	Kab. Bantul, Semua Kecamatan, Semua Kel/Desa	PENDAPATAN DARI BLUD	Meningkatkan Sumber Daya Manusia Yang Berkualitas Dan Berdaya Saing	Peningkatan Kualitas SDM		1,949,842,125.00	PUSKESMAS IMOGIRI II		
2	1.02.02	PROGRAM PEMENUHAN UPAYA KESEHATAN PERORANGAN DAN UPAYA KESEHATAN MASYARAKAT	Indeks capaian SPM	-	1 Indeks	140,000,000.00	140,000,000.00	140,000,000.00							140,000,000.00	PUSKESMAS IMOGIRI II		
	1.02.02.2.02	Penyediaan Layanan Kesehatan untuk UKM dan UKP Rujukan Tingkat Daerah Kabupaten/Kota	Cakupan pelayanan UKM Puskesmas Imogiri II	-	100 persen	140,000,000.00	140,000,000.00	140,000,000.00				Meningkatkan Sumber Daya Manusia Yang Berkualitas Dan Berdaya Saing	Peningkatan Kualitas SDM	Masyarakat		140,000,000.00	PUSKESMAS IMOGIRI II	
	1.02.02.2.02.001 8	Pengelolaan Pelayanan Promosi Kesehatan	Jumlah Dokumen Hasil Pengelolaan Pelayanan Promosi Kesehatan	1.00 Dokumen	1.00 Dokumen	15,000,000.00	15,000,000.00	15,000,000.00		-	Kab. Bantul, Semua Kecamatan, Semua Kel/Desa	DANA TRANSFER UMUM-DANA ALOKASI UMUM	Meningkatkan Sumber Daya Manusia Yang Berkualitas Dan Berdaya Saing	Peningkatan Kualitas SDM		15,000,000.00	PUSKESMAS IMOGIRI II	

NO	KODE	URUSAN / BIDANG URUSAN / PROGRAM / KEGIATAN / SUB / KEGIATAN / SUB	INDIKATOR PROGRAM / KEGIATAN / SUB KEGIATAN	CAPAIAN KINERJA DAN KERANGKA PENDANAAN										KELOMPOK SASARAN	PRAKIRAAN MAJU RENCANA		PERANGKAT DAERAH PENANGGUNG
				TARGET 2024		PAGU INDIKATIF (Rp)			Bertambah/Berkurang (10-12)	LOKASI	SUMBER DANA	PRIORITAS			TARGET	PAGU INDIKATIF (Rp)	
				SEBELUM	SESUDAH	RKPD 2024	APBD 2024	RKPD PERUBAHAN 2024				NASIONAL	DAERAH				
1	2	3	4	8	9	10	11	12	13	14	15	16	17	18	19	20	21
	1.02.02.2.02.0033	Operasional Pelayanan Puskesmas	Jumlah Dokumen Operasional Pelayanan Puskesmas	2.00 Dokumen	2.00 Dokumen	125,000,000.00	125,000,000.00	125,000,000.00		Kab. Bantul, Semua Kecamatan, Semua Kel/Desa	DANA TRANSFER UMUM-DANA ALOKASI UMUM	Meningkatkan Sumber Daya Manusia Yang Berkualitas Dan Berdaya Saing	Peningkatan Kualitas SDM			125,000,000.00	PUSKESMAS IMOGIRI II
		PUSKESMAS DLINGO I				2,211,015,560.00	2,221,579,746.00	2,269,519,061.00	58,503,501.00							2,211,015,560.00	
	1	URUSAN PEMERINTAHAN WAJIB YANG BERKAITAN DENGAN PELAYANAN DASAR				2,211,015,560.00	2,221,579,746.00	2,269,519,061.00	58,503,501.00							2,211,015,560.00	
	1.02	URUSAN PEMERINTAHAN BIDANG KESEHATAN				2,211,015,560.00	2,221,579,746.00	2,269,519,061.00	58,503,501.00							2,211,015,560.00	
1	1.02.01	PROGRAM PENUNJANG URUSAN PEMERINTAHAN DAERAH KABUPATEN/KOTA	Capaian Nilai Akuntabilitas Kinerja Instansi Pemerintah (AKIP)	-	84.30 Angka	1,851,015,560.00	1,741,694,690.00	1,801,320,100.00	(49,695,460.00)							1,851,015,560.00	PUSKESMAS DLINGO I
	1.02.01.2.08	Penyediaan Jasa Penunjang Urusan Pemerintahan Daerah	Capaian Kinerja Penyediaan Jasa Penunjang	-	100 Persen	270,511,560.00	161,190,690.00	161,190,690.00	(109,320,870.00)			Meningkatkan Sumber Daya Manusia Yang Berkualitas Dan Berdaya Saing	Peningkatan Kualitas SDM	Tenaga Non ASN		270,511,560.00	PUSKESMAS DLINGO I
	1.02.01.2.08.0004	Penyediaan Jasa Pelayanan Umum Kantor	Jumlah Laporan Penyediaan Jasa Pelayanan Umum Kantor yang Disediakan	12.00 Laporan	12.00 Laporan	270,511,560.00	161,190,690.00	161,190,690.00	(109,320,870.00)	Kab. Bantul, Semua Kecamatan, Semua Kel/Desa	DANA TRANSFER UMUM-DANA ALOKASI UMUM	Meningkatkan Sumber Daya Manusia Yang Berkualitas Dan Berdaya Saing	Peningkatan Kualitas SDM			270,511,560.00	PUSKESMAS DLINGO I
	1.02.01.2.10	Peningkatan Pelayanan BLUD	Cakupan Pelayanan BLUD	-	100 Persen	1,580,504,000.00	1,580,504,000.00	1,640,129,410.00	59,625,410.00			Meningkatkan Sumber Daya Manusia Yang Berkualitas Dan Berdaya Saing	Peningkatan Kualitas SDM	Masyarakat		1,580,504,000.00	PUSKESMAS DLINGO I
	1.02.01.2.10.0001	Pelayanan dan Penunjang Pelayanan BLUD	Jumlah BLUD yang Menyediakan Pelayanan dan Penunjang Pelayanan	1.00 Unit Kerja	1.00 Unit Kerja	1,580,504,000.00	1,580,504,000.00	1,640,129,410.00	59,625,410.00	Kab. Bantul, Semua Kecamatan, Semua Kel/Desa	PENDAPATAN DARI BLUD	Meningkatkan Sumber Daya Manusia Yang Berkualitas Dan Berdaya Saing	Peningkatan Kualitas SDM			1,580,504,000.00	PUSKESMAS DLINGO I
2	1.02.02	PROGRAM PEMENUHAN UPAYA KESEHATAN PERORANGAN DAN UPAYA KESEHATAN MASYARAKAT	Indeks capaian SPM	-	1 Indeks	360,000,000.00	479,885,056.00	468,198,961.00	108,198,961.00							360,000,000.00	PUSKESMAS DLINGO I
	1.02.02.2.02	Penyediaan Layanan Kesehatan untuk UKM dan UKP Rujukan Tingkat Daerah Kabupaten/Kota	Cakupan pelayanan UKM Puskesmas Dlingo I	-	100 persen	360,000,000.00	479,885,056.00	468,198,961.00	108,198,961.00			Meningkatkan Sumber Daya Manusia Yang Berkualitas Dan Berdaya Saing	Peningkatan Kualitas SDM	Masyarakat		360,000,000.00	PUSKESMAS DLINGO I
	1.02.02.2.02.0018	Pengelolaan Pelayanan Promosi Kesehatan	Jumlah Dokumen Hasil Pengelolaan Pelayanan Promosi Kesehatan	1.00 Dokumen	1.00 Dokumen	15,000,000.00	134,885,056.00	123,198,961.00	108,198,961.00	Kab. Bantul, Semua Kecamatan, Semua Kel/Desa	DANA TRANSFER UMUM-DANA ALOKASI UMUM	Meningkatkan Sumber Daya Manusia Yang Berkualitas Dan Berdaya Saing	Peningkatan Kualitas SDM			15,000,000.00	PUSKESMAS DLINGO I

NO	KODE	URUSAN / BIDANG URUSAN / PROGRAM / KEGIATAN / SUB / KEGIATAN / SUB	INDIKATOR PROGRAM / KEGIATAN / SUB KEGIATAN	CAPAIAN KINERJA DAN KERANGKA PENDANAAN										KELOMPOK SASARAN	PRAKIRAAN MAJU RENCANA		PERANGKAT DAERAH PENANGGUNG	
				TARGET 2024		PAGU INDIKATIF (Rp)			Bertambah/Berkurang (10-12)	LOKASI	SUMBER DANA	PRIORITAS			TARGET	PAGU INDIKATIF (Rp)		
				SEBELUM	SESUDAH	RKPD 2024	APBD 2024	RKPD PERUBAHAN 2024				NASIONAL	DAERAH					
1	2	3	4	8	9	10	11	12	13	14	15	16	17	18	19	20	21	
	1.02.02.2.02.003 3	Operasional Pelayanan Puskesmas	Jumlah Dokumen Operasional Pelayanan Puskesmas	1.00 Dokumen	2.00 Dokumen	345,000,000.00	345,000,000.00	345,000,000.00		-	Kab. Bantul, Semua Kecamatan, Semua Kel/Desa	DANA TRANSFER UMUM-DANA ALOKASI UMUM	Meningkatkan Sumber Daya Manusia Yang Berkualitas Dan Berdaya Saing	Peningkatan Kualitas SDM			345,000,000.00	PUSKESMAS DLINGO I
		PUSKESMAS DLINGO II				1,621,034,200.00	1,535,226,084.00	1,983,379,480.00	362,345,280.00							1,621,034,200.00		
	1	URUSAN PEMERINTAHAN WAJIB YANG BERKAITAN DENGAN PELAYANAN DASAR				1,621,034,200.00	1,535,226,084.00	1,983,379,480.00	362,345,280.00							1,621,034,200.00		
	1.02	URUSAN PEMERINTAHAN BIDANG KESEHATAN				1,621,034,200.00	1,535,226,084.00	1,983,379,480.00	362,345,280.00							1,621,034,200.00		
1	1.02.01	PROGRAM PENUNJANG URUSAN PEMERINTAHAN DAERAH KABUPATEN/KOTA	Capaian Nilai Akuntabilitas Kinerja Instansi Pemerintah Daerah (AKIP)	-	84.30 Angka	1,401,034,200.00	1,315,226,084.00	1,763,379,480.00	362,345,280.00							1,401,034,200.00	PUSKESMAS DLINGO II	
	1.02.01.2.08	Penyediaan Jasa Penunjang Urusan Pemerintahan Daerah	Capaian Kinerja Penyediaan Jasa Penunjang	-	100 Persen	150,284,200.00	64,476,084.00	62,259,621.00	(88,024,579.00)			Meningkatkan Sumber Daya Manusia Yang Berkualitas Dan Berdaya Saing	Peningkatan Kualitas SDM	Tenaga Non ASN		150,284,200.00	PUSKESMAS DLINGO II	
	1.02.01.2.08.000 4	Penyediaan Jasa Pelayanan Umum Kantor	Jumlah Laporan Penyediaan Jasa Pelayanan Umum Kantor yang Disediakan	12.00 Laporan	12.00 Laporan	150,284,200.00	64,476,084.00	62,259,621.00	(88,024,579.00)	Kab. Bantul, Semua Kecamatan, Semua Kel/Desa	DANA TRANSFER UMUM-DANA ALOKASI UMUM	Meningkatkan Sumber Daya Manusia Yang Berkualitas Dan Berdaya Saing	Peningkatan Kualitas SDM		150,284,200.00	PUSKESMAS DLINGO II		
	1.02.01.2.10	Peningkatan Pelayanan BLUD	Cakupan Pelayanan BLUD	-	100 Persen	1,250,750,000.00	1,250,750,000.00	1,701,119,859.00	450,369,859.00			Meningkatkan Sumber Daya Manusia Yang Berkualitas Dan Berdaya Saing	Peningkatan Kualitas SDM	Masyarakat		1,250,750,000.00	PUSKESMAS DLINGO II	
	1.02.01.2.10.000 1	Pelayanan dan Penunjang Pelayanan BLUD	Jumlah BLUD yang Menyediakan Pelayanan dan Penunjang Pelayanan	1.00 Unit Kerja	1.00 Unit Kerja	1,250,750,000.00	1,250,750,000.00	1,701,119,859.00	450,369,859.00	Kab. Bantul, Semua Kecamatan, Semua Kel/Desa	PENDAPATAN DARI BLUD	Meningkatkan Sumber Daya Manusia Yang Berkualitas Dan Berdaya Saing	Peningkatan Kualitas SDM		1,250,750,000.00	PUSKESMAS DLINGO II		
2	1.02.02	PROGRAM PEMEMUHAN UPAYA KESEHATAN PERORANGAN DAN UPAYA KESEHATAN MASYARAKAT	Indeks capaian SPM	-	1 Indeks	220,000,000.00	220,000,000.00	220,000,000.00								220,000,000.00	PUSKESMAS DLINGO II	
	1.02.02.2.02	Penyediaan Layanan Kesehatan untuk UKM dan UKP Rujukan Tingkat Daerah Kabupaten/Kota	Cakupan pelayanan UKM Puskesmas Dlingo II	-	100 persen	220,000,000.00	220,000,000.00	220,000,000.00				Meningkatkan Sumber Daya Manusia Yang Berkualitas Dan Berdaya Saing	Peningkatan Kualitas SDM	Masyarakat		220,000,000.00	PUSKESMAS DLINGO II	
	1.02.02.2.02.001 8	Pengelolaan Pelayanan Promosi Kesehatan	Jumlah Dokumen Hasil Pengelolaan Pelayanan Promosi Kesehatan	1.00 Dokumen	1.00 Dokumen	15,000,000.00	15,000,000.00	15,000,000.00		-	Kab. Bantul, Semua Kecamatan, Semua Kel/Desa	DANA TRANSFER UMUM-DANA ALOKASI UMUM	Meningkatkan Sumber Daya Manusia Yang Berkualitas Dan Berdaya Saing	Peningkatan Kualitas SDM		15,000,000.00	PUSKESMAS DLINGO II	

NO	KODE	URUSAN / BIDANG URUSAN / PROGRAM / KEGIATAN / SUB / KEGIATAN / SUB	INDIKATOR PROGRAM / KEGIATAN / SUB KEGIATAN	CAPAIAN KINERJA DAN KERANGKA PENDANAAN										KELOMPOK SASARAN	PRAKIRAAN MAJU RENCANA		PERANGKAT DAERAH PENANGGUNG
				TARGET 2024		PAGU INDIKATIF (Rp)			Bertambah/Berkurang (10-12)	LOKASI	SUMBER DANA	PRIORITAS			TARGET	PAGU INDIKATIF (Rp)	
				SEBELUM	SESUDAH	RKPD 2024	APBD 2024	RKPD PERUBAHAN 2024				NASIONAL	DAERAH				
1	2	3	4	8	9	10	11	12	13	14	15	16	17	18	19	20	21
	1.02.02.2.02.003 3	Operasional Pelayanan Puskesmas	Jumlah Dokumen Operasional Pelayanan Puskesmas	2.00 Dokumen	2.00 Dokumen	205,000,000.00	205,000,000.00	205,000,000.00		Kab. Bantul, Semua Kecamatan, Semua Kel/Desa	DANA TRANSFER UMUM-DANA ALOKASI UMUM	Meningkatkan Sumber Daya Manusia Yang Berkualitas Dan Berdaya Saing	Peningkatan Kualitas SDM			205,000,000.00	PUSKESMAS DLINGO II
		PUSKESMAS PLERET				3,161,825,720.00	3,174,341,704.00	4,241,930,267.00	1,080,104,547.00							3,161,825,720.00	
	1	URUSAN PEMERINTAHAN WAJIB YANG BERKAITAN DENGAN PELAYANAN DASAR				3,161,825,720.00	3,174,341,704.00	4,241,930,267.00	1,080,104,547.00							3,161,825,720.00	
	1.02	URUSAN PEMERINTAHAN BIDANG KESEHATAN				3,161,825,720.00	3,174,341,704.00	4,241,930,267.00	1,080,104,547.00							3,161,825,720.00	
1	1.02.01	PROGRAM PENUNJANG URUSAN PEMERINTAHAN DAERAH KABUPATEN/KOTA	Capaian Nilai Akuntabilitas Kinerja Instansi Pemerintah (AKIP)	-	84.30 Angka	2,996,825,720.00	2,889,456,648.00	3,968,731,306.00	971,905,586.00							2,996,825,720.00	PUSKESMAS PLERET
	1.02.01.2.08	Penyediaan Jasa Penunjang Urusan Pemerintahan Daerah	Capaian Kinerja Penyediaan Jasa Penunjang	-	100 Persen	236,321,720.00	128,952,648.00	128,952,648.00	(107,369,072.00)			Meningkatkan Sumber Daya Manusia Yang Berkualitas Dan Berdaya Saing	Peningkatan Kualitas SDM	Tenaga Non ASN		236,321,720.00	PUSKESMAS PLERET
	1.02.01.2.08.000 4	Penyediaan Jasa Pelayanan Umum Kantor	Jumlah Laporan Penyediaan Jasa Pelayanan Umum Kantor yang Disediakan	12.00 Laporan	12.00 Laporan	236,321,720.00	128,952,648.00	128,952,648.00	(107,369,072.00)	Kab. Bantul, Semua Kecamatan, Semua Kel/Desa	DANA TRANSFER UMUM-DANA ALOKASI UMUM	Meningkatkan Sumber Daya Manusia Yang Berkualitas Dan Berdaya Saing	Peningkatan Kualitas SDM			236,321,720.00	PUSKESMAS PLERET
	1.02.01.2.10	Peningkatan Pelayanan BLUD	Cakupan Pelayanan BLUD	-	100 Persen	2,760,504,000.00	2,760,504,000.00	3,839,778,658.00	1,079,274,658.00			Meningkatkan Sumber Daya Manusia Yang Berkualitas Dan Berdaya Saing	Peningkatan Kualitas SDM	Masyarakat		2,760,504,000.00	PUSKESMAS PLERET
	1.02.01.2.10.000 1	Pelayanan dan Penunjang Pelayanan BLUD	Jumlah BLUD yang Menyediakan Pelayanan dan Penunjang Pelayanan	1.00 Unit Kerja	1.00 Unit Kerja	2,760,504,000.00	2,760,504,000.00	3,839,778,658.00	1,079,274,658.00	Kab. Bantul, Semua Kecamatan, Semua Kel/Desa	PENDAPATAN DARI BLUD	Meningkatkan Sumber Daya Manusia Yang Berkualitas Dan Berdaya Saing	Peningkatan Kualitas SDM			2,760,504,000.00	PUSKESMAS PLERET
2	1.02.02	PROGRAM PEMENUHAN UPAYA KESEHATAN PERORANGAN DAN UPAYA KESEHATAN MASYARAKAT	Indeks capaian SPM	-	1 Indeks	165,000,000.00	284,885,056.00	273,198,961.00	108,198,961.00							165,000,000.00	PUSKESMAS PLERET
	1.02.02.2.02	Penyediaan Layanan Kesehatan untuk UKM dan UKP Rujukan Tingkat Daerah Kabupaten/Kota	Cakupan pelayanan UKM Puskesmas Pleret	-	100 persen	165,000,000.00	284,885,056.00	273,198,961.00	108,198,961.00			Meningkatkan Sumber Daya Manusia Yang Berkualitas Dan Berdaya Saing	Peningkatan Kualitas SDM	Masyarakat		165,000,000.00	PUSKESMAS PLERET
	1.02.02.2.02.001 8	Pengelolaan Pelayanan Promosi Kesehatan	Jumlah Dokumen Hasil Pengelolaan Pelayanan Promosi Kesehatan	1.00 Dokumen	1.00 Dokumen	15,000,000.00	134,885,056.00	123,198,961.00	108,198,961.00	Kab. Bantul, Semua Kecamatan, Semua Kel/Desa	DANA TRANSFER UMUM-DANA ALOKASI UMUM	Meningkatkan Sumber Daya Manusia Yang Berkualitas Dan Berdaya Saing	Peningkatan Kualitas SDM			15,000,000.00	PUSKESMAS PLERET

NO	KODE	URUSAN / BIDANG URUSAN / PROGRAM / KEGIATAN / SUB / KEGIATAN / SUB	INDIKATOR PROGRAM / KEGIATAN / SUB KEGIATAN	CAPAIAN KINERJA DAN KERANGKA PENDANAAN										KELOMPOK SASARAN	PRAKIRAAN MAJU RENCANA		PERANGKAT DAERAH PENANGGUNG	
				TARGET 2024		PAGU INDIKATIF (Rp)			Bertambah/Berkurang (10-12)	LOKASI	SUMBER DANA	PRIORITAS			TARGET	PAGU INDIKATIF (Rp)		
				SEBELUM	SESUDAH	RKPD 2024	APBD 2024	RKPD PERUBAHAN 2024				NASIONAL	DAERAH					
1	2	3	4	8	9	10	11	12	13	14	15	16	17	18	19	20	21	
	1.02.02.2.02.003 3	Operasional Pelayanan Puskesmas	Jumlah Dokumen Operasional Pelayanan Puskesmas	2.00 Dokumen	2.00 Dokumen	150,000,000.00	150,000,000.00	150,000,000.00		-	Kab. Bantul, Semua Kecamatan, Semua Kel/Desa	DANA TRANSFER UMUM-DANA ALOKASI UMUM	Meningkatkan Sumber Daya Manusia Yang Berkualitas Dan Berdaya Saing	Peningkatan Kualitas SDM			150,000,000.00	PUSKESMAS PLERET
		PUSKESMAS PIYUNGAN				3,263,397,880.00	3,237,361,620.00	3,799,017,442.00	535,619,562.00							3,263,397,880.00		
	1	URUSAN PEMERINTAHAN WAJIB YANG BERKAITAN DENGAN PELAYANAN DASAR				3,263,397,880.00	3,237,361,620.00	3,799,017,442.00	535,619,562.00							3,263,397,880.00		
	1.02	URUSAN PEMERINTAHAN BIDANG KESEHATAN				3,263,397,880.00	3,237,361,620.00	3,799,017,442.00	535,619,562.00							3,263,397,880.00		
1	1.02.01	PROGRAM PENUNJANG URUSAN PEMERINTAHAN DAERAH KABUPATEN/KOTA	Capaian Nilai Akuntabilitas Kinerja Instansi Pemerintah (AKIP)	-	84.30 Angka	3,098,397,880.00	3,072,361,620.00	3,634,017,442.00	535,619,562.00							3,098,397,880.00	PUSKESMAS PIYUNGAN	
	1.02.01.2.08	Penyediaan Jasa Penunjang Urusan Pemerintahan Daerah	Capaian Kinerja Penyediaan Jasa Penunjang	-	100 Persen	210,397,880.00	184,361,620.00	172,764,185.00	(37,633,695.00)			Meningkatkan Sumber Daya Manusia Yang Berkualitas Dan Berdaya Saing	Peningkatan Kualitas SDM	Tenaga Non ASN		210,397,880.00	PUSKESMAS PIYUNGAN	
	1.02.01.2.08.000 4	Penyediaan Jasa Pelayanan Umum Kantor	Jumlah Laporan Penyediaan Jasa Pelayanan Umum Kantor yang Disediakan	12.00 Laporan	12.00 Laporan	210,397,880.00	184,361,620.00	172,764,185.00	(37,633,695.00)	Kab. Bantul, Semua Kecamatan, Semua Kel/Desa	DANA TRANSFER UMUM-DANA ALOKASI UMUM	Meningkatkan Sumber Daya Manusia Yang Berkualitas Dan Berdaya Saing	Peningkatan Kualitas SDM		210,397,880.00	PUSKESMAS PIYUNGAN		
	1.02.01.2.10	Peningkatan Pelayanan BLUD	Cakupan Pelayanan BLUD	-	100 %	2,888,000,000.00	2,888,000,000.00	3,461,253,257.00	573,253,257.00			Meningkatkan Sumber Daya Manusia Yang Berkualitas Dan Berdaya Saing	Peningkatan Kualitas SDM	Masyarakat		2,888,000,000.00	PUSKESMAS PIYUNGAN	
	1.02.01.2.10.000 1	Pelayanan dan Penunjang Pelayanan BLUD	Jumlah BLUD yang Menyediakan Pelayanan dan Penunjang Pelayanan	1.00 Unit Kerja	1.00 Unit Kerja	2,888,000,000.00	2,888,000,000.00	3,461,253,257.00	573,253,257.00	Kab. Bantul, Semua Kecamatan, Semua Kel/Desa	PENDAPATAN DARI BLUD	Meningkatkan Sumber Daya Manusia Yang Berkualitas Dan Berdaya Saing	Peningkatan Kualitas SDM		2,888,000,000.00	PUSKESMAS PIYUNGAN		
2	1.02.02	PROGRAM PEMENUHAN UPAYA KESEHATAN PERORANGAN DAN UPAYA KESEHATAN MASYARAKAT	Indeks capaian SPM	-	1 Indeks	165,000,000.00	165,000,000.00	165,000,000.00								165,000,000.00	PUSKESMAS PIYUNGAN	
	1.02.02.2.02	Penyediaan Layanan Kesehatan untuk UKM dan UKP Rujukan Tingkat Daerah Kabupaten/Kota	Cakupan pelayanan UKM Puskesmas Piyungan	-	100 persen	165,000,000.00	165,000,000.00	165,000,000.00				Meningkatkan Sumber Daya Manusia Yang Berkualitas Dan Berdaya Saing	Peningkatan Kualitas SDM	Masyarakat		165,000,000.00	PUSKESMAS PIYUNGAN	
	1.02.02.2.02.001 8	Pengelolaan Pelayanan Promosi Kesehatan	Jumlah Dokumen Hasil Pengelolaan Pelayanan Promosi Kesehatan	1.00 Dokumen	1.00 Dokumen	15,000,000.00	15,000,000.00	15,000,000.00		-	Kab. Bantul, Semua Kecamatan, Semua Kel/Desa	DANA TRANSFER UMUM-DANA ALOKASI UMUM	Meningkatkan Sumber Daya Manusia Yang Berkualitas Dan Berdaya Saing	Peningkatan Kualitas SDM		15,000,000.00	PUSKESMAS PIYUNGAN	

NO	KODE	URUSAN / BIDANG URUSAN / PROGRAM / KEGIATAN / SUB / KEGIATAN / SUB	INDIKATOR PROGRAM / KEGIATAN / SUB KEGIATAN	CAPAIAN KINERJA DAN KERANGKA PENDANAAN										KELOMPOK SASARAN	PRAKIRAAN MAJU RENCANA		PERANGKAT DAERAH PENANGGUNG	
				TARGET 2024		PAGU INDIKATIF (Rp)			Bertambah/Berkurang (10-12)	LOKASI	SUMBER DANA	PRIORITAS			TARGET	PAGU INDIKATIF (Rp)		
				SEBELUM	SESUDAH	RKPD 2024	APBD 2024	RKPD PERUBAHAN 2024				NASIONAL	DAERAH					
1	2	3	4	8	9	10	11	12	13	14	15	16	17	18	19	20	21	
	1.02.02.2.02.003 3	Operasional Pelayanan Puskesmas	Jumlah Dokumen Operasional Pelayanan Puskesmas	2.00 Dokumen	2.00 Dokumen	150,000,000.00	150,000,000.00	150,000,000.00		-	Kab. Bantul, Semua Kecamatan, Semua Kel/Desa	DANA TRANSFER UMUM-DANA ALOKASI UMUM	Meningkatkan Sumber Daya Manusia Yang Berkualitas Dan Berdaya Saing	Peningkatan Kualitas SDM			150,000,000.00	PUSKESMAS BANGUNTAPAN PIYUNGAN
		PUSKESMAS BANGUNTAPAN I				2,674,232,582.00	2,611,595,396.00	3,183,028,378.00	508,795,796.00							2,674,232,582.00		
	1	URUSAN PEMERINTAHAN WAJIB YANG BERKAITAN DENGAN PELAYANAN DASAR				2,674,232,582.00	2,611,595,396.00	3,183,028,378.00	508,795,796.00							2,674,232,582.00		
	1.02	URUSAN PEMERINTAHAN BIDANG KESEHATAN				2,674,232,582.00	2,611,595,396.00	3,183,028,378.00	508,795,796.00							2,674,232,582.00		
1	1.02.01	PROGRAM PENUNJANG URUSAN PEMERINTAHAN DAERAH KABUPATEN/KOTA	Capaian Nilai Akuntabilitas Kinerja Instansi Pemerintah (AKIP)	-	84.30 Angka	2,509,232,582.00	2,446,595,396.00	3,018,028,378.00	508,795,796.00							2,509,232,582.00	PUSKESMAS BANGUNTAPAN I	
	1.02.01.2.08	Penyediaan Jasa Penunjang Urusan Pemerintahan Daerah	Capaian Kinerja Penyediaan Jasa Penunjang	-	100 Persen	150,284,200.00	87,647,014.00	75,960,919.00	(74,323,281.00)			Meningkatkan Sumber Daya Manusia Yang Berkualitas Dan Berdaya Saing	Peningkatan Kualitas SDM	Tenaga Non ASN		150,284,200.00	PUSKESMAS BANGUNTAPAN I	
	1.02.01.2.08.000 4	Penyediaan Jasa Pelayanan Umum Kantor	Jumlah Laporan Penyediaan Jasa Pelayanan Umum Kantor yang Disediakan	12.00 Laporan	12.00 Laporan	150,284,200.00	87,647,014.00	75,960,919.00	(74,323,281.00)	Kab. Bantul, Semua Kecamatan, Semua Kel/Desa	DANA TRANSFER UMUM-DANA ALOKASI UMUM	Meningkatkan Sumber Daya Manusia Yang Berkualitas Dan Berdaya Saing	Peningkatan Kualitas SDM			150,284,200.00	PUSKESMAS BANGUNTAPAN I	
	1.02.01.2.10	Peningkatan Pelayanan BLUD	Cakupan Pelayanan BLUD	-	100 Persen	2,358,948,382.00	2,358,948,382.00	2,942,067,459.00	583,119,077.00			Meningkatkan Sumber Daya Manusia Yang Berkualitas Dan Berdaya Saing	Peningkatan Kualitas SDM	Masyarakat		2,358,948,382.00	PUSKESMAS BANGUNTAPAN I	
	1.02.01.2.10.000 1	Pelayanan dan Penunjang Pelayanan BLUD	Jumlah BLUD yang Menyediakan Pelayanan dan Penunjang Pelayanan	1.00 Unit Kerja	1.00 Unit Kerja	2,358,948,382.00	2,358,948,382.00	2,942,067,459.00	583,119,077.00	Kab. Bantul, Semua Kecamatan, Semua Kel/Desa	PENDAPATAN DARI BLUD	Meningkatkan Sumber Daya Manusia Yang Berkualitas Dan Berdaya Saing	Peningkatan Kualitas SDM			2,358,948,382.00	PUSKESMAS BANGUNTAPAN I	
2	1.02.02	PROGRAM PEMENUHAN UPAYA KESEHATAN PERORANGAN DAN UPAYA KESEHATAN MASYARAKAT	Indeks pemenuhan Upaya Kesehatan Perorangan dan Upaya Kesehatan Masyarakat	-	1 Indeks	165,000,000.00	165,000,000.00	165,000,000.00								165,000,000.00	PUSKESMAS BANGUNTAPAN I	
	1.02.02.2.02	Penyediaan Layanan Kesehatan untuk UKM dan UKP Rujukan Tingkat Daerah Kabupaten/Kota	Cakupan pelayanan UKM Puskesmas Banguntapan I	-	100 persen	165,000,000.00	165,000,000.00	165,000,000.00				Meningkatkan Sumber Daya Manusia Yang Berkualitas Dan Berdaya Saing	Peningkatan Kualitas SDM	Masyarakat		165,000,000.00	PUSKESMAS BANGUNTAPAN I	
	1.02.02.2.02.001 8	Pengelolaan Pelayanan Promosi Kesehatan	Jumlah Dokumen Hasil Pengelolaan Pelayanan Promosi Kesehatan	1.00 Dokumen	1.00 Dokumen	15,000,000.00	15,000,000.00	15,000,000.00		-	Kab. Bantul, Semua Kecamatan, Semua Kel/Desa	DANA TRANSFER UMUM-DANA ALOKASI UMUM	Meningkatkan Sumber Daya Manusia Yang Berkualitas Dan Berdaya Saing	Peningkatan Kualitas SDM			15,000,000.00	PUSKESMAS BANGUNTAPAN I

NO	KODE	URUSAN / BIDANG URUSAN / PROGRAM / KEGIATAN / SUB / KEGIATAN / SUB	INDIKATOR PROGRAM / KEGIATAN / SUB KEGIATAN	CAPAIAN KINERJA DAN KERANGKA PENDANAAN										KELOMPOK SASARAN	PRAKIRAAN MAJU RENCANA		PERANGKAT DAERAH PENANGGUNG	
				TARGET 2024		PAGU INDIKATIF (Rp)			Bertambah/Berkurang (10-12)	LOKASI	SUMBER DANA	PRIORITAS			TARGET	PAGU INDIKATIF (Rp)		
				SEBELUM	SESUDAH	RKPD 2024	APBD 2024	RKPD PERUBAHAN 2024				NASIONAL	DAERAH					
1	2	3	4	8	9	10	11	12	13	14	15	16	17	18	19	20	21	
	1.02.02.2.02.003 3	Operasional Pelayanan Puskesmas	Jumlah Dokumen Operasional Pelayanan Puskesmas	2.00 Dokumen	2.00 Dokumen	150,000,000.00	150,000,000.00	150,000,000.00		-	Kab. Bantul, Semua Kecamatan, Semua Kel/Desa	DANA TRANSFER UMUM-DANA ALOKASI UMUM	Meningkatkan Sumber Daya Manusia Yang Berkualitas Dan Berdaya Saing	Peningkatan Kualitas SDM			150,000,000.00	DINAS KESEHATAN
		PUSKESMAS BANGUNTAPAN II				1,946,141,040.00	1,908,855,986.00	3,036,795,861.00	1,090,654,821.00							1,946,141,040.00		
	1	URUSAN PEMERINTAHAN WAJIB YANG BERKAITAN DENGAN PELAYANAN DASAR				1,946,141,040.00	1,908,855,986.00	3,036,795,861.00	1,090,654,821.00							1,946,141,040.00		
	1.02	URUSAN PEMERINTAHAN BIDANG KESEHATAN				1,946,141,040.00	1,908,855,986.00	3,036,795,861.00	1,090,654,821.00							1,946,141,040.00		
1	1.02.01	PROGRAM PENUNJANG URUSAN PEMERINTAHAN DAERAH KABUPATEN/KOTA	CAPAIAN NILAI AKUNTABILITAS	-	84.30 ANGKA	1,731,141,040.00	1,693,855,986.00	2,821,795,861.00	1,090,654,821.00							1,731,141,040.00	PUSKESMAS BANGUNTAPAN II	
	1.02.01.2.08	Penyediaan Jasa Penunjang Urusan Pemerintahan Daerah	CAPAIAN KINERJA	-	100 PERSEN	180,341,040.00	143,055,986.00	119,861,116.00	(60,479,924.00)			Meningkatkan Sumber Daya Manusia Yang Berkualitas Dan Berdaya Saing	Peningkatan Kualitas SDM	TENAGA NON ASN		180,341,040.00	PUSKESMAS BANGUNTAPAN II	
	1.02.01.2.08.000 4	Penyediaan Jasa Pelayanan Umum Kantor	Jumlah Laporan Penyediaan Jasa Pelayanan Umum Kantor yang Disediakan	12.00 Laporan	12.00 Laporan	180,341,040.00	143,055,986.00	119,861,116.00	(60,479,924.00)	Kab. Bantul, Semua Kecamatan, Semua Kel/Desa	DANA TRANSFER UMUM-DANA ALOKASI UMUM	Meningkatkan Sumber Daya Manusia Yang Berkualitas Dan Berdaya Saing	Peningkatan Kualitas SDM		180,341,040.00	PUSKESMAS BANGUNTAPAN II		
	1.02.01.2.10	Peningkatan Pelayanan BLUD	CAKUPAN PELAYANAN BLUD	-	100 PERSEN	1,550,800,000.00	1,550,800,000.00	2,701,934,745.00	1,151,134,745.00			Meningkatkan Sumber Daya Manusia Yang Berkualitas Dan Berdaya Saing	Peningkatan Kualitas SDM	MASYARAKAT		1,550,800,000.00	PUSKESMAS BANGUNTAPAN II	
	1.02.01.2.10.000 1	Pelayanan dan Penunjang Pelayanan BLUD	Jumlah BLUD yang Menyediakan Pelayanan dan Penunjang Pelayanan	1.00 Unit Kerja	100 Unit Kerja	1,550,800,000.00	1,550,800,000.00	2,701,934,745.00	1,151,134,745.00	Kab. Bantul, Semua Kecamatan, Semua Kel/Desa	PENDAPATAN DARI BLUD	Meningkatkan Sumber Daya Manusia Yang Berkualitas Dan Berdaya Saing	Peningkatan Kualitas SDM		1,550,800,000.00	PUSKESMAS BANGUNTAPAN II		
2	1.02.02	PROGRAM PEMENUHAN UPAYA KESEHATAN PERORANGAN DAN UPAYA KESEHATAN MASYARAKAT	Indeks capaian SPM Indeks pemenuhan Upaya Kesehatan Perorangan dan Upaya Kesehatan Masyarakat	-	1 1 Indeks Indeks	215,000,000.00	215,000,000.00	215,000,000.00								215,000,000.00	PUSKESMAS BANGUNTAPAN II	
	1.02.02.2.02	Penyediaan Layanan Kesehatan untuk UKM dan UKP Rujukan Tingkat Daerah Kabupaten/Kota	Cakupan pelayanan UKM Puskesmas Banguntapan II	-	100 persen	215,000,000.00	215,000,000.00	215,000,000.00				Meningkatkan Sumber Daya Manusia Yang Berkualitas Dan Berdaya Saing	Peningkatan Kualitas SDM	MASYARAKAT		215,000,000.00	PUSKESMAS BANGUNTAPAN II	
	1.02.02.2.02.001 8	Pengelolaan Pelayanan Promosi Kesehatan	Jumlah Dokumen Hasil Pengelolaan Pelayanan Promosi Kesehatan	1.00 Dokumen	1.00 Dokumen	15,000,000.00	15,000,000.00	15,000,000.00		-	Kab. Bantul, Semua Kecamatan, Semua Kel/Desa	DANA TRANSFER UMUM-DANA ALOKASI UMUM	Meningkatkan Sumber Daya Manusia Yang Berkualitas Dan Berdaya Saing	Peningkatan Kualitas SDM		15,000,000.00	PUSKESMAS BANGUNTAPAN II	

NO	KODE	URUSAN / BIDANG URUSAN / PROGRAM / KEGIATAN / SUB / KEGIATAN / SUB	INDIKATOR PROGRAM / KEGIATAN / SUB KEGIATAN	CAPAIAN KINERJA DAN KERANGKA PENDANAAN										KELOMPOK SASARAN	PRAKIRAAN MAJU RENCANA		PERANGKAT DAERAH PENANGGUNG	
				TARGET 2024		PAGU INDIKATIF (Rp)			Bertambah/Berkurang (10-12)	LOKASI	SUMBER DANA	PRIORITAS			TARGET	PAGU INDIKATIF (Rp)		
				SEBELUM	SESUDAH	RKPD 2024	APBD 2024	RKPD PERUBAHAN 2024				NASIONAL	DAERAH					
1	2	3	4	8	9	10	11	12	13	14	15	16	17	18	19	20	21	
	1.02.02.2.02.003 3	Operasional Pelayanan Puskesmas	Jumlah Dokumen Operasional Pelayanan Puskesmas	12.00 Dokumen	2.00 Dokumen	200,000,000.00	200,000,000.00	200,000,000.00		-	Kab. Bantul, Semua Kecamatan, Semua Kel/Desa	DANA TRANSFER UMUM-DANA ALOKASI UMUM	Meningkatkan Sumber Daya Manusia Yang Berkualitas Dan Berdaya Saing	Peningkatan Kualitas SDM			200,000,000.00	PUSKESMAS BANGUNTAPAN II
		PUSKESMAS BANGUNTAPAN III				1,237,227,360.00	1,436,885,536.00	2,135,131,951.00	897,904,591.00							1,527,227,360.00		
	1	URUSAN PEMERINTAHAN WAJIB YANG BERKAITAN DENGAN PELAYANAN DASAR				1,237,227,360.00	1,236,885,536.00	1,935,131,951.00	697,904,591.00							1,237,227,360.00		
	1.02	URUSAN PEMERINTAHAN BIDANG KESEHATAN				1,237,227,360.00	1,236,885,536.00	1,935,131,951.00	697,904,591.00							1,237,227,360.00		
1	1.02.01	PROGRAM PENUNJANG URUSAN PEMERINTAHAN DAERAH KABUPATEN/KOTA	Capaian Nilai Akuntabilitas Kinerja Instansi Pemerintah (AKIP)	-	84.30 Angka	847,227,360.00	846,885,536.00	1,545,131,951.00	697,904,591.00							847,227,360.00	PUSKESMAS BANGUNTAPAN III	
	1.02.01.2.08	Penyediaan Jasa Penunjang Urusan Pemerintahan Daerah	Capaian Kinerja Penyediaan Jasa Penunjang	-	100 Persen	120,227,360.00	119,885,536.00	108,199,441.00	(12,027,919.00)			Meningkatkan Sumber Daya Manusia Yang Berkualitas Dan Berdaya Saing	Peningkatan Kualitas SDM	Tenaga Non ASN		120,227,360.00	PUSKESMAS BANGUNTAPAN III	
	1.02.01.2.08.000 4	Penyediaan Jasa Pelayanan Umum Kantor	Jumlah Laporan Penyediaan Jasa Pelayanan Umum Kantor yang Disediakan	12.00 Laporan	12.00 Laporan	120,227,360.00	119,885,536.00	108,199,441.00	(12,027,919.00)	Kab. Bantul, Semua Kecamatan, Semua Kel/Desa	DANA TRANSFER UMUM-DANA ALOKASI UMUM	Meningkatkan Sumber Daya Manusia Yang Berkualitas Dan Berdaya Saing	Peningkatan Kualitas SDM		120,227,360.00	PUSKESMAS BANGUNTAPAN III		
	1.02.01.2.10	Peningkatan Pelayanan BLUD	Cakupan Pelayanan BLUD	-	100 Persen	727,000,000.00	727,000,000.00	1,436,932,510.00	709,932,510.00			Meningkatkan Sumber Daya Manusia Yang Berkualitas Dan Berdaya Saing	Peningkatan Kualitas SDM	Masyarakat		727,000,000.00	PUSKESMAS BANGUNTAPAN III	
	1.02.01.2.10.000 1	Pelayanan dan Penunjang Pelayanan BLUD	Jumlah BLUD yang Menyediakan Pelayanan dan Penunjang Pelayanan	1.00 Unit Kerja	1.00 Unit Kerja	727,000,000.00	727,000,000.00	1,436,932,510.00	709,932,510.00	Kab. Bantul, Semua Kecamatan, Semua Kel/Desa	PENDAPATAN DARI BLUD	Meningkatkan Sumber Daya Manusia Yang Berkualitas Dan Berdaya Saing	Peningkatan Kualitas SDM		727,000,000.00	PUSKESMAS BANGUNTAPAN III		
2	1.02.02	PROGRAM PEMENUHAN UPAYA KESEHATAN PERORANGAN DAN UPAYA KESEHATAN MASYARAKAT	Indeks capaian SPM	-	1 Indeks	390,000,000.00	390,000,000.00	390,000,000.00							390,000,000.00	PUSKESMAS BANGUNTAPAN III		
	1.02.02.2.02	Penyediaan Layanan Kesehatan untuk UKM dan UKP Rujukan Tingkat Daerah Kabupaten/Kota	Cakupan pelayanan UKM Puskesmas Banguntapan III	-	100 persen	390,000,000.00	390,000,000.00	390,000,000.00				Meningkatkan Sumber Daya Manusia Yang Berkualitas Dan Berdaya Saing	Peningkatan Kualitas SDM	Masyarakat		390,000,000.00	PUSKESMAS BANGUNTAPAN III	
	1.02.02.2.02.001 8	Pengelolaan Pelayanan Promosi Kesehatan	Jumlah Dokumen Hasil Pengelolaan Pelayanan Promosi Kesehatan	1.00 Dokumen	1.00 Dokumen	15,000,000.00	15,000,000.00	15,000,000.00		-	Kab. Bantul, Semua Kecamatan, Semua Kel/Desa	DANA TRANSFER UMUM-DANA ALOKASI UMUM	Meningkatkan Sumber Daya Manusia Yang Berkualitas Dan Berdaya Saing	Peningkatan Kualitas SDM		15,000,000.00	PUSKESMAS BANGUNTAPAN III	

NO	KODE	URUSAN / BIDANG URUSAN / PROGRAM / KEGIATAN / SUB	INDIKATOR PROGRAM / KEGIATAN / SUB KEGIATAN	CAPAIAN KINERJA DAN KERANGKA PENDANAAN									KELOMPOK SASARAN	PRAKIRAAN MAJU RENCANA		PERANGKAT DAERAH PENANGGUNG		
				TARGET 2024		PAGU INDIKATIF (Rp)			Bertambah/Berkurang (10-12)	LOKASI	SUMBER DANA	PRIORITAS		TARGET	PAGU INDIKATIF (Rp)			
				SEBELUM	SESUDAH	RKPD 2024	APBD 2024	RKPD PERUBAHAN 2024				NASIONAL					DAERAH	
1	2	3	4	8	9	10	11	12	13	14	15	16	17	18	19	20	21	
	1.02.02.2.02.003 3	Operasional Pelayanan Puskesmas	Jumlah Dokumen Operasional Pelayanan Puskesmas	2.00 Dokumen	2.00 Dokumen	375,000,000.00	375,000,000.00	375,000,000.00		-	Kab. Bantul, Semua Kecamatan, Semua Kel/Desa	DANA TRANSFER UMUM-DANA ALOKASI UMUM	Meningkatkan Sumber Daya Manusia Yang Berkualitas Dan Berdaya Saing	Peningkatan Kualitas SDM			375,000,000.00	PUSKESMAS BANGUNTAPAN III
	4	UNSUR PENDUKUNG URUSAN PEMERINTAHAN				-	200,000,000.00	200,000,000.00	200,000,000.00							290,000,000.00		
	4.01	SEKRETARIAT DAERAH				-	200,000,000.00	200,000,000.00	200,000,000.00							290,000,000.00		
1	4.01.04	PROGRAM PENYELENGGARAAN KEISTIMEWAAN YOGYAKARTA URUSAN KELEMBAGAAN DAN KETATALAKSANAAN				-	200,000,000.00	200,000,000.00	200,000,000.00							290,000,000.00	PUSKESMAS BANGUNTAPAN III	
	4.01.04.5.02	Peningkatan Budaya Pemerintahan				-	200,000,000.00	200,000,000.00	200,000,000.00			Meningkatkan Sumber Daya Manusia Yang Berkualitas Dan Berdaya Saing	Peningkatan Kualitas SDM			290,000,000.00	PUSKESMAS BANGUNTAPAN III	
	4.01.04.5.02.000 1	Implementasi Budaya Pemerintahan Kabupaten/Kota	Jumlah Dokumen Hasil Implementasi Budaya Pemerintahan Kabupaten/Kota	-	1 Dokumen	-	200,000,000.00	200,000,000.00	200,000,000.00		Kab. Bantul, Banguntapan, Semua Kel/Desa	DANA KEISTIMEWAAN DIY	Meningkatkan Sumber Daya Manusia Yang Berkualitas Dan Berdaya Saing	Peningkatan Kualitas SDM		290,000,000.00	PUSKESMAS BANGUNTAPAN III	
		PUSKESMAS SEWON I				3,434,036,383.00	3,410,181,325.00	3,751,571,876.00	317,535,493.00							3,209,036,383.00		
	1	URUSAN PEMERINTAHAN WAJIB YANG BERKAITAN DENGAN PELAYANAN DASAR				3,434,036,383.00	3,410,181,325.00	3,751,571,876.00	317,535,493.00							3,209,036,383.00		
	1.02	URUSAN PEMERINTAHAN BIDANG KESEHATAN				3,434,036,383.00	3,410,181,325.00	3,751,571,876.00	317,535,493.00							3,209,036,383.00		
1	1.02.01	PROGRAM PENUNJANG URUSAN PEMERINTAHAN DAERAH KABUPATEN/KOTA	Capaian Nilai Akuntabilitas Kinerja Instansi Pemerintah (AKIP)	-	84,30 Angka	3,044,036,383.00	2,932,534,311.00	3,285,610,957.00	241,574,574.00							3,044,036,383.00	PUSKESMAS SEWON I	
	1.02.01.2.08	Penyediaan Jasa Penunjang Urusan Pemerintahan Daerah	Capaian Kinerja Penyediaan Jasa Penunjang	-	100 Persen	240,454,720.00	128,952,648.00	128,952,648.00	(111,502,072.00)			Meningkatkan Sumber Daya Manusia Yang Berkualitas Dan Berdaya Saing	Peningkatan Kualitas SDM	Tenaga Non ASN		240,454,720.00	PUSKESMAS SEWON I	
	1.02.01.2.08.000 4	Penyediaan Jasa Pelayanan Umum Kantor	Jumlah Laporan Penyediaan Jasa Pelayanan Umum Kantor yang Disediakan	12.00 Laporan	12.00 Laporan	240,454,720.00	128,952,648.00	128,952,648.00	(111,502,072.00)		Kab. Bantul, Semua Kecamatan, Semua Kel/Desa	DANA TRANSFER UMUM-DANA ALOKASI UMUM	Meningkatkan Sumber Daya Manusia Yang Berkualitas Dan Berdaya Saing	Peningkatan Kualitas SDM		240,454,720.00	PUSKESMAS SEWON I	

NO	KODE	URUSAN / BIDANG URUSAN / PROGRAM / KEGIATAN / SUB / KEGIATAN / SUB	INDIKATOR PROGRAM / KEGIATAN / SUB KEGIATAN	CAPAIAN KINERJA DAN KERANGKA PENDANAAN									KELOMPOK SASARAN	PRAKIRAAN MAJU RENCANA		PERANGKAT DAERAH PENANGGUNG	
				TARGET 2024		PAGU INDIKATIF (Rp)			Bertambah/Berkurang (10-12)	LOKASI	SUMBER DANA	PRIORITAS		TARGET	PAGU INDIKATIF (Rp)		
				SEBELUM	SESUDAH	RKPD 2024	APBD 2024	RKPD PERUBAHAN 2024				NASIONAL					DAERAH
1	2	3	4	8	9	10	11	12	13	14	15	16	17	18	19	20	21
	1.02.01.2.10	Peningkatan Pelayanan BLUD	Cakupan Pelayanan BLUD	-	100 Persen	2,803,581,663.00	2,803,581,663.00	3,156,658,309.00	353,076,646.00			Meningkatkan Sumber Daya Manusia Yang Berkualitas Dan Berdaya Saing	Peningkatan Kualitas SDM	Masyarakat		2,803,581,663.00	PUSKESMAS SEWON I
	1.02.01.2.10.0001	Pelayanan dan Penunjang Pelayanan BLUD	Jumlah BLUD yang Menyediakan Pelayanan dan Penunjang Pelayanan	1.00 Unit Kerja	1.00 Unit Kerja	2,803,581,663.00	2,803,581,663.00	3,156,658,309.00	353,076,646.00	Kab. Bantul, Semua Kecamatan, Semua Kel/Desa	PENDAPATAN DARI BLUD	Meningkatkan Sumber Daya Manusia Yang Berkualitas Dan Berdaya Saing	Peningkatan Kualitas SDM			2,803,581,663.00	PUSKESMAS SEWON I
2	1.02.02	PROGRAM PEMENUHAN UPAYA KESEHATAN PERORANGAN DAN UPAYA KESEHATAN MASYARAKAT	Indeks capaian SPM	-	1 Indeks	390,000,000.00	477,647,014.00	465,960,919.00	75,960,919.00							165,000,000.00	PUSKESMAS SEWON I
	1.02.02.2.02	Penyediaan Layanan Kesehatan untuk UKM dan UKP Rujukan Tingkat Daerah Kabupaten/Kota	Cakupan pelayanan UKM Puskesmas Sewon I	-	100 persen	390,000,000.00	477,647,014.00	465,960,919.00	75,960,919.00			Meningkatkan Sumber Daya Manusia Yang Berkualitas Dan Berdaya Saing	Peningkatan Kualitas SDM	Masyarakat		165,000,000.00	PUSKESMAS SEWON I
	1.02.02.2.02.0018	Pengelolaan Pelayanan Promosi Kesehatan	Jumlah Dokumen Hasil Pengelolaan Pelayanan Promosi Kesehatan	1.00 Dokumen	1.00 Dokumen	15,000,000.00	102,647,014.00	90,960,919.00	75,960,919.00	Kab. Bantul, Semua Kecamatan, Semua Kel/Desa	DANA TRANSFER UMUM-DANA ALOKASI UMUM	Meningkatkan Sumber Daya Manusia Yang Berkualitas Dan Berdaya Saing	Peningkatan Kualitas SDM			15,000,000.00	PUSKESMAS SEWON I
	1.02.02.2.02.0033	Operasional Pelayanan Puskesmas	Jumlah Dokumen Operasional Pelayanan Puskesmas	2.00 Dokumen	2.00 Dokumen	375,000,000.00	375,000,000.00	375,000,000.00		Kab. Bantul, Semua Kecamatan, Semua Kel/Desa	DANA TRANSFER UMUM-DANA ALOKASI UMUM	Meningkatkan Sumber Daya Manusia Yang Berkualitas Dan Berdaya Saing	Peningkatan Kualitas SDM			150,000,000.00	PUSKESMAS SEWON I
		PUSKESMAS SEWON II				2,280,897,880.00	2,213,556,466.00	3,172,621,008.00	891,723,128.00							2,280,897,880.00	
	1	URUSAN PEMERINTAHAN WAJIB YANG BERKAITAN DENGAN PELAYANAN DASAR				2,280,897,880.00	2,213,556,466.00	3,172,621,008.00	891,723,128.00							2,280,897,880.00	
	1.02	URUSAN PEMERINTAHAN BIDANG KESEHATAN				2,280,897,880.00	2,213,556,466.00	3,172,621,008.00	891,723,128.00							2,280,897,880.00	
1	1.02.01	PROGRAM PENUNJANG URUSAN PEMERINTAHAN DAERAH KABUPATEN/KOTA	Capaian Nilai Akuntabilitas Kinerja Instansi Pemerintah (AKIP)	-	84.30 Angka	2,140,897,880.00	2,073,556,466.00	3,032,621,008.00	891,723,128.00							2,140,897,880.00	PUSKESMAS SEWON II
	1.02.01.2.08	Penyediaan Jasa Penunjang Urusan Pemerintahan Daerah	Capaian Kinerja Penyediaan Jasa Penunjang	-	100 Persen	210,397,880.00	143,056,466.00	119,684,276.00	(90,713,604.00)			Meningkatkan Sumber Daya Manusia Yang Berkualitas Dan Berdaya Saing	Peningkatan Kualitas SDM	Tenaga Non ASN		210,397,880.00	PUSKESMAS SEWON II
	1.02.01.2.08.0004	Penyediaan Jasa Pelayanan Umum Kantor	Jumlah Laporan Penyediaan Jasa Pelayanan Umum Kantor yang Disediakan	12.00 Laporan	12.00 Laporan	210,397,880.00	143,056,466.00	119,684,276.00	(90,713,604.00)	Kab. Bantul, Semua Kecamatan, Semua Kel/Desa	DANA TRANSFER UMUM-DANA ALOKASI UMUM	Meningkatkan Sumber Daya Manusia Yang Berkualitas Dan Berdaya Saing	Peningkatan Kualitas SDM			210,397,880.00	PUSKESMAS SEWON II

NO	KODE	URUSAN / BIDANG URUSAN / PROGRAM / KEGIATAN / SUB / KEGIATAN / SUB	INDIKATOR PROGRAM / KEGIATAN / SUB KEGIATAN	CAPAIAN KINERJA DAN KERANGKA PENDANAAN										KELOMPOK SASARAN	PRAKIRAAN MAJU RENCANA		PERANGKAT DAERAH PENANGGUNG
				TARGET 2024		PAGU INDIKATIF (Rp)			Bertambah/Berkurang (10-12)	LOKASI	SUMBER DANA	PRIORITAS			TARGET	PAGU INDIKATIF (Rp)	
				SEBELUM	SESUDAH	RKPD 2024	APBD 2024	RKPD PERUBAHAN 2024				NASIONAL	DAERAH				
1	1.02.01.2.10	Peningkatan Pelayanan BLUD	Cakupan Pelayanan BLUD	-	100 Persen	1,930,500,000.00	1,930,500,000.00	2,912,936,732.00	982,436,732.00			Meningkatkan Sumber Daya Manusia Yang Berkualitas Dan Berdaya Saing	Peningkatan Kualitas SDM	Masyarakat		1,930,500,000.00	PUSKESMAS SEWON II
	1.02.01.2.10.0001	Pelayanan dan Penunjang Pelayanan BLUD	Jumlah BLUD yang Menyediakan Pelayanan dan Penunjang Pelayanan	1.00 Unit Kerja	1.00 Unit Kerja	1,930,500,000.00	1,930,500,000.00	2,912,936,732.00	982,436,732.00	Kab. Bantul, Semua Kecamatan, Semua Kel/Desa	PENDAPATAN DARI BLUD	Meningkatkan Sumber Daya Manusia Yang Berkualitas Dan Berdaya Saing	Peningkatan Kualitas SDM			1,930,500,000.00	PUSKESMAS SEWON II
2	1.02.02	PROGRAM PEMENUHAN UPAYA KESEHATAN PERORANGAN DAN UPAYA KESEHATAN MASYARAKAT	Indeks capaian SPM	-	1 Indeks	140,000,000.00	140,000,000.00	140,000,000.00	-							140,000,000.00	PUSKESMAS SEWON II
	1.02.02.2.02	Penyediaan Layanan Kesehatan untuk UKM dan UKP Rujukan Tingkat Daerah Kabupaten/Kota	Cakupan pelayanan UKM Puskesmas Sewon II	-	100 persen	140,000,000.00	140,000,000.00	140,000,000.00	-			Meningkatkan Sumber Daya Manusia Yang Berkualitas Dan Berdaya Saing	Peningkatan Kualitas SDM	Masyarakat		140,000,000.00	PUSKESMAS SEWON II
	1.02.02.2.02.0018	Pengelolaan Pelayanan Promosi Kesehatan	Jumlah Dokumen Hasil Pengelolaan Pelayanan Promosi Kesehatan	1.00 Dokumen	1.00 Dokumen	15,000,000.00	15,000,000.00	15,000,000.00	-	Kab. Bantul, Semua Kecamatan, Semua Kel/Desa	DANA TRANSFER UMUM-DANA ALOKASI UMUM	Meningkatkan Sumber Daya Manusia Yang Berkualitas Dan Berdaya Saing	Peningkatan Kualitas SDM			15,000,000.00	PUSKESMAS SEWON II
	1.02.02.2.02.0033	Operasional Pelayanan Puskesmas	Jumlah Dokumen Operasional Pelayanan Puskesmas	2.00 Dokumen	2.00 Dokumen	125,000,000.00	125,000,000.00	125,000,000.00	-	Kab. Bantul, Semua Kecamatan, Semua Kel/Desa	DANA TRANSFER UMUM-DANA ALOKASI UMUM	Meningkatkan Sumber Daya Manusia Yang Berkualitas Dan Berdaya Saing	Peningkatan Kualitas SDM			125,000,000.00	PUSKESMAS SEWON II
		PUSKESMAS KASIHAN I				3,185,454,720.00	3,170,667,254.00	3,751,460,297.00	566,005,577.00							383,259,720.00	
	1	URUSAN PEMERINTAHAN WAJIB YANG BERKAITAN DENGAN PELAYANAN DASAR				3,185,454,720.00	3,170,667,254.00	3,751,460,297.00	566,005,577.00							383,259,720.00	
	1.02	URUSAN PEMERINTAHAN BIDANG KESEHATAN				3,185,454,720.00	3,170,667,254.00	3,751,460,297.00	566,005,577.00							383,259,720.00	
1	1.02.01	PROGRAM PENUNJANG URUSAN PEMERINTAHAN DAERAH KABUPATEN/KOTA	Capaian Nilai Akuntabilitas Kinerja Instansi Pemerintah (AKIP)	-	84.30 Angka	3,045,454,720.00	2,998,429,212.00	3,579,222,255.00	533,767,535.00							243,259,720.00	PUSKESMAS KASIHAN I
	1.02.01.2.08	Penyediaan Jasa Penunjang Urusan Pemerintahan Daerah	Capaian Kinerja Penyediaan Jasa Penunjang	-	100 Persen	240,454,720.00	193,429,212.00	193,429,212.00	(47,025,508.00)			Meningkatkan Sumber Daya Manusia Yang Berkualitas Dan Berdaya Saing	Peningkatan Kualitas SDM	Tenaga Non ASN		240,454,720.00	PUSKESMAS KASIHAN I
	1.02.01.2.08.0004	Penyediaan Jasa Pelayanan Umum Kantor	Jumlah Laporan Penyediaan Jasa Pelayanan Umum Kantor yang Disediakan	12.00 Laporan	12.00 Laporan	240,454,720.00	193,429,212.00	193,429,212.00	(47,025,508.00)	Kab. Bantul, Semua Kecamatan, Semua Kel/Desa	DANA TRANSFER UMUM-DANA ALOKASI UMUM	Meningkatkan Sumber Daya Manusia Yang Berkualitas Dan Berdaya Saing	Peningkatan Kualitas SDM			240,454,720.00	PUSKESMAS KASIHAN I

NO	KODE	URUSAN / BIDANG URUSAN / PROGRAM / KEGIATAN / SUB	INDIKATOR PROGRAM / KEGIATAN / SUB KEGIATAN	CAPAIAN KINERJA DAN KERANGKA PENDANAAN										KELOMPOK SASARAN	PRAKIRAAN MAJU RENCANA		PERANGKAT DAERAH PENANGGUNG
				TARGET 2024		PAGU INDIKATIF (Rp)			Bertambah/Berkurang (10-12)	LOKASI	SUMBER DANA	PRIORITAS			TARGET	PAGU INDIKATIF (Rp)	
				SEBELUM	SESUDAH	RKPD 2024	APBD 2024	RKPD PERUBAHAN 2024				NASIONAL	DAERAH				
1	1.02.01.2.10	Peningkatan Pelayanan BLUD	Cakupan pelayanan BLUD	-	100 Persen	2,805,000,000.00	2,805,000,000.00	3,385,793,043.00	580,793,043.00			Meningkatkan Sumber Daya Manusia Yang Berkualitas Dan Berdaya Saing	Peningkatan Kualitas SDM	Masyarakat		2,805,000.00	PUSKESMAS KASIHAN I
	1.02.01.2.10.0001	Pelayanan dan Penunjang Pelayanan BLUD	Jumlah BLUD yang Menyediakan Pelayanan dan Penunjang Pelayanan	1.00 Unit Kerja	1.00 Unit Kerja	2,805,000,000.00	2,805,000,000.00	3,385,793,043.00	580,793,043.00	Kab. Bantul, Semua Kecamatan, Semua Kel/Desa	PENDAPATAN DARI BLUD	Meningkatkan Sumber Daya Manusia Yang Berkualitas Dan Berdaya Saing	Peningkatan Kualitas SDM		2,805,000.00	PUSKESMAS KASIHAN I	
2	1.02.02	PROGRAM PEMENUHAN UPAYA KESEHATAN PERORANGAN DAN UPAYA KESEHATAN MASYARAKAT	Indeks capaian SPM	-	1 Indeks	140,000,000.00	172,238,042.00	172,238,042.00	32,238,042.00						140,000,000.00	PUSKESMAS KASIHAN I	
	1.02.02.2.02	Penyediaan Layanan Kesehatan untuk UKM dan UKP Rujukan Tingkat Daerah Kabupaten/Kota	Cakupan pelayanan UKM Puskesmas Kasihan I	-	100 persen	140,000,000.00	172,238,042.00	172,238,042.00	32,238,042.00			Meningkatkan Sumber Daya Manusia Yang Berkualitas Dan Berdaya Saing	Peningkatan Kualitas SDM	Masyarakat	140,000,000.00	PUSKESMAS KASIHAN I	
	1.02.02.2.02.0018	Pengelolaan Pelayanan Promosi Kesehatan	Jumlah Dokumen Hasil Pengelolaan Pelayanan Promosi Kesehatan	1.00 Dokumen	1.00 Dokumen	15,000,000.00	47,238,042.00	47,238,042.00	32,238,042.00	Kab. Bantul, Semua Kecamatan, Semua Kel/Desa	DANA TRANSFER UMUM-DANA ALOKASI UMUM	Meningkatkan Sumber Daya Manusia Yang Berkualitas Dan Berdaya Saing	Peningkatan Kualitas SDM		15,000,000.00	PUSKESMAS KASIHAN I	
	1.02.02.2.02.0033	Operasional Pelayanan Puskesmas	Jumlah Dokumen Operasional Pelayanan Puskesmas	2.00 Dokumen	2.00 Dokumen	125,000,000.00	125,000,000.00	125,000,000.00		Kab. Bantul, Semua Kecamatan, Semua Kel/Desa	DANA TRANSFER UMUM-DANA ALOKASI UMUM	Meningkatkan Sumber Daya Manusia Yang Berkualitas Dan Berdaya Saing	Peningkatan Kualitas SDM		125,000,000.00	PUSKESMAS KASIHAN I	
		PUSKESMAS KASIHAN II				2,036,027,360.00	2,035,685,536.00	3,066,332,153.00	1,030,304,793.00						2,036,027,360.00		
	1	URUSAN PEMERINTAHAN WAJIB YANG BERKAITAN DENGAN PELAYANAN DASAR				2,036,027,360.00	2,035,685,536.00	3,066,332,153.00	1,030,304,793.00						2,036,027,360.00		
	1.02	URUSAN PEMERINTAHAN BIDANG KESEHATAN				2,036,027,360.00	2,035,685,536.00	3,066,332,153.00	1,030,304,793.00						2,036,027,360.00		
1	1.02.01	PROGRAM PENUNJANG URUSAN PEMERINTAHAN DAERAH KABUPATEN/KOTA	CAPAIAN NILAI AKUNTABILITAS KINERJA INSTANSI PEMERINTAH (AKIP)	-	84.30 ANGKA	1,871,027,360.00	1,870,685,536.00	2,901,332,153.00	1,030,304,793.00						1,871,027,360.00	PUSKESMAS KASIHAN II	
	1.02.01.2.08	Penyediaan Jasa Penunjang Urusan Pemerintahan Daerah	CAPAIAN KINERJA PENYEDIAAN JASA PENUNJANG	-	100 PERSEN	120,227,360.00	119,885,536.00	108,199,441.00	(12,027,919.00)			Meningkatkan Sumber Daya Manusia Yang Berkualitas Dan Berdaya Saing	Peningkatan Kualitas SDM	TENAGA NON ASN	120,227,360.00	PUSKESMAS KASIHAN II	
	1.02.01.2.08.0004	Penyediaan Jasa Pelayanan Umum Kantor	Jumlah Laporan Penyediaan Jasa Pelayanan Umum Kantor yang Disediakan	12.00 Laporan	12.00 Laporan	120,227,360.00	119,885,536.00	108,199,441.00	(12,027,919.00)	Kab. Bantul, Semua Kecamatan, Semua Kel/Desa	DANA TRANSFER UMUM-DANA ALOKASI UMUM	Meningkatkan Sumber Daya Manusia Yang Berkualitas Dan Berdaya Saing	Peningkatan Kualitas SDM		120,227,360.00	PUSKESMAS KASIHAN II	

NO	KODE	URUSAN / BIDANG URUSAN / PROGRAM / KEGIATAN / SUB	INDIKATOR PROGRAM / KEGIATAN / SUB KEGIATAN	CAPAIAN KINERJA DAN KERANGKA PENDANAAN										KELOMPOK SASARAN	PRAKIRAAN MAJU RENCANA		PERANGKAT DAERAH PENANGGUNG
				TARGET 2024		PAGU INDIKATIF (Rp)			Bertambah/Berkurang (10-12)	LOKASI	SUMBER DANA	PRIORITAS			TARGET	PAGU INDIKATIF (Rp)	
				SEBELUM	SESUDAH	RKPD 2024	APBD 2024	RKPD PERUBAHAN 2024				NASIONAL	DAERAH				
1	2	3	4	8	9	10	11	12	13	14	15	16	17	18	19	20	21
	1.02.01.2.10	Peningkatan Pelayanan BLUD	CAKUPAN PELAYANAN BLUD	-	100 PERSEN	1,750,800,000.00	1,750,800,000.00	2,793,132,712.00	1,042,332,712.00			Meningkatkan Sumber Daya Manusia Yang Berkualitas Dan Berdaya Saing	Peningkatan Kualitas SDM	MASYARAKAT		1,750,800,000.00	PUSKESMAS KASIHAN II
	1.02.01.2.10.0001	Pelayanan dan Penunjang Pelayanan BLUD	Jumlah BLUD yang Menyediakan Pelayanan dan Penunjang Pelayanan	1.00 Unit Kerja	1.00 Unit Kerja	1,750,800,000.00	1,750,800,000.00	2,793,132,712.00	1,042,332,712.00	Semua Kota/Kab, Semua Kecamatan, Semua Kel/Desa	PENDAPATAN DARI BLUD	Meningkatkan Sumber Daya Manusia Yang Berkualitas Dan Berdaya Saing	Peningkatan Kualitas SDM			1,750,800,000.00	PUSKESMAS KASIHAN II
2	1.02.02	PROGRAM PEMENUHAN UPAYA KESEHATAN PERORANGAN DAN UPAYA KESEHATAN MASYARAKAT	Indeks capaian SPM	-	1 Indeks	165,000,000.00	165,000,000.00	165,000,000.00	-							165,000,000.00	PUSKESMAS KASIHAN II
	1.02.02.2.02	Penyediaan Layanan Kesehatan untuk UKM dan UKP Rujukan Tingkat Daerah Kabupaten/Kota	Cakupan pelayanan UKM Puskesmas Kasihan II	-	100 persen	165,000,000.00	165,000,000.00	165,000,000.00	-			Meningkatkan Sumber Daya Manusia Yang Berkualitas Dan Berdaya Saing	Peningkatan Kualitas SDM	MASYARAKAT		165,000,000.00	PUSKESMAS KASIHAN II
	1.02.02.2.02.0018	Pengelolaan Pelayanan Promosi Kesehatan	Jumlah Dokumen Hasil Pengelolaan Pelayanan Promosi Kesehatan	1.00 Dokumen	1.00 Dokumen	15,000,000.00	15,000,000.00	15,000,000.00	-	Kab. Bantul, Semua Kecamatan, Semua Kel/Desa	DANA TRANSFER UMUM-DANA ALOKASI UMUM	Meningkatkan Sumber Daya Manusia Yang Berkualitas Dan Berdaya Saing	Peningkatan Kualitas SDM			15,000,000.00	PUSKESMAS KASIHAN II
	1.02.02.2.02.0033	Operasional Pelayanan Puskesmas	Jumlah Dokumen Operasional Pelayanan Puskesmas	2.00 Dokumen	2.00 Dokumen	150,000,000.00	150,000,000.00	150,000,000.00	-	Semua Kota/Kab, Semua Kecamatan, Semua Kel/Desa	DANA TRANSFER UMUM-DANA ALOKASI UMUM	Meningkatkan Sumber Daya Manusia Yang Berkualitas Dan Berdaya Saing	Peningkatan Kualitas SDM			150,000,000.00	PUSKESMAS KASIHAN II
		PUSKESMAS PAJANGAN				2,931,974,520.00	2,875,881,420.00	3,298,405,625.00	366,431,105.00							2,931,974,520.00	
	1	URUSAN PEMERINTAHAN WAJIB YANG BERKAITAN DENGAN PELAYANAN DASAR				2,931,974,520.00	2,875,881,420.00	3,298,405,625.00	366,431,105.00							2,931,974,520.00	
	1.02	URUSAN PEMERINTAHAN BIDANG KESEHATAN				2,931,974,520.00	2,875,881,420.00	3,298,405,625.00	366,431,105.00							2,931,974,520.00	
1	1.02.01	PROGRAM PENUNJANG URUSAN PEMERINTAHAN DAERAH KABUPATEN/KOTA	Capaian Nilai Akuntabilitas Kinerja Instansi Pemerintah (AKIP)	-	84.30 Angka	2,791,974,520.00	2,680,472,448.00	3,114,682,748.00	322,708,228.00							2,791,974,520.00	PUSKESMAS PAJANGAN
	1.02.01.2.08	Penyediaan Jasa Penunjang Urusan Pemerintahan Daerah	Capaian Kinerja Penyediaan Jasa Penunjang	-	100 Persen	240,454,720.00	128,952,648.00	128,952,648.00	(111,502,072.00)			Meningkatkan Sumber Daya Manusia Yang Berkualitas Dan Berdaya Saing	Peningkatan Kualitas SDM	Tenaga Non ASN		240,454,720.00	PUSKESMAS PAJANGAN

NO	KODE	URUSAN / BIDANG URUSAN / PROGRAM / KEGIATAN / SUB	INDIKATOR PROGRAM / KEGIATAN / SUB KEGIATAN	CAPAIAN KINERJA DAN KERANGKA PENDANAAN										KELOMPOK SASARAN	PRAKIRAAN MAJU RENCANA		PERANGKAT DAERAH PENANGGUNG
				TARGET 2024		PAGU INDIKATIF (Rp)			Bertambah/Berkurang (10-12)	LOKASI	SUMBER DANA	PRIORITAS			TARGET	PAGU INDIKATIF (Rp)	
				SEBELUM	SESUDAH	RKPD 2024	APBD 2024	RKPD PERUBAHAN 2024				NASIONAL	DAERAH				
1	2	3	4	8	9	10	11	12	13	14	15	16	17	18	19	20	21
	1.02.01.2.08.0004	Penyediaan Jasa Pelayanan Umum Kantor	Jumlah Laporan Penyediaan Jasa Pelayanan Umum Kantor yang Disediakan	12.00 Laporan	12.00 Laporan	240,454,720.00	128,952,648.00	128,952,648.00	(111,502,072.00)	Kab. Bantul, Semua Kecamatan, Semua Kel/Desa	DANA TRANSFER UMUM-DANA ALOKASI UMUM	Meningkatkan Sumber Daya Manusia Yang Berkualitas Dan Berdaya Saing	Peningkatan Kualitas SDM			240,454,720.00	PUSKESMAS PAJANGAN
	1.02.01.2.10	Peningkatan Pelayanan BLUD	Cakupan Pelayanan BLUD	-	100 Persen	2,551,519,800.00	2,551,519,800.00	2,985,730,100.00	434,210,300.00			Meningkatkan Sumber Daya Manusia Yang Berkualitas Dan Berdaya Saing	Peningkatan Kualitas SDM	Masyarakat		2,551,519,800.00	PUSKESMAS PAJANGAN
	1.02.01.2.10.0001	Pelayanan dan Penunjang Pelayanan BLUD	Jumlah BLUD yang Menyediakan Pelayanan dan Penunjang Pelayanan	1.00 Unit Kerja	1.00 Unit Kerja	2,551,519,800.00	2,551,519,800.00	2,985,730,100.00	434,210,300.00	Kab. Bantul, Semua Kecamatan, Semua Kel/Desa	PENDAPATAN DARI BLUD	Meningkatkan Sumber Daya Manusia Yang Berkualitas Dan Berdaya Saing	Peningkatan Kualitas SDM			2,551,519,800.00	PUSKESMAS PAJANGAN
2	1.02.02	PROGRAM PEMENUHAN UPAYA KESEHATAN PERORANGAN DAN UPAYA KESEHATAN MASYARAKAT	Indeks capaian SPM	-	1 Indeks	140,000,000.00	195,408,972.00	183,722,877.00	43,722,877.00							140,000,000.00	PUSKESMAS PAJANGAN
	1.02.02.2.02	Penyediaan Layanan Kesehatan untuk UKM dan UKP Rujukan Tingkat Daerah Kabupaten/Kota	Cakupan pelayanan UKM Puskesmas Pajangan	-	100 persen	140,000,000.00	195,408,972.00	183,722,877.00	43,722,877.00			Meningkatkan Sumber Daya Manusia Yang Berkualitas Dan Berdaya Saing	Peningkatan Kualitas SDM	Masyarakat		140,000,000.00	PUSKESMAS PAJANGAN
	1.02.02.2.02.0018	Pengelolaan Pelayanan Promosi Kesehatan	Jumlah Dokumen Hasil Pengelolaan Pelayanan Promosi Kesehatan	1.00 Dokumen	1.00 Dokumen	15,000,000.00	70,408,972.00	58,722,877.00	43,722,877.00	Kab. Bantul, Semua Kecamatan, Semua Kel/Desa	DANA TRANSFER UMUM-DANA ALOKASI UMUM	Meningkatkan Sumber Daya Manusia Yang Berkualitas Dan Berdaya Saing	Peningkatan Kualitas SDM			15,000,000.00	PUSKESMAS PAJANGAN
	1.02.02.2.02.0033	Operasional Pelayanan Puskesmas	Jumlah Dokumen Operasional Pelayanan Puskesmas	2.00 Dokumen	2.00 Dokumen	125,000,000.00	125,000,000.00	125,000,000.00		Kab. Bantul, Semua Kecamatan, Semua Kel/Desa	DANA TRANSFER UMUM-DANA ALOKASI UMUM	Meningkatkan Sumber Daya Manusia Yang Berkualitas Dan Berdaya Saing	Peningkatan Kualitas SDM			125,000,000.00	PUSKESMAS PAJANGAN
		PUSKESMAS SEDAYU I				2,273,954,720.00	2,273,270,592.00	2,585,587,320.00	311,632,600.00							2,273,954,720.00	
	1	URUSAN PEMERINTAHAN WAJIB YANG BERKAITAN DENGAN PELAYANAN DASAR				2,273,954,720.00	2,273,270,592.00	2,585,587,320.00	311,632,600.00							2,273,954,720.00	
	1.02	URUSAN PEMERINTAHAN BIDANG KESEHATAN				2,273,954,720.00	2,273,270,592.00	2,585,587,320.00	311,632,600.00							2,273,954,720.00	
1	1.02.01	PROGRAM PENUNJANG URUSAN PEMERINTAHAN DAERAH KABUPATEN/KOTA	Capaian Nilai Akuntabilitas Kinerja Instansi Pemerintah (AKIP)	-	84.30 Angka	1,958,954,720.00	1,847,452,648.00	2,183,141,566.00	224,186,846.00							1,958,954,720.00	PUSKESMAS SEDAYU I
	1.02.01.2.08	Penyediaan Jasa Penunjang Urusan Pemerintahan Daerah	Capaian kinerja penyediaan jasa penunjang	-	100 Persen	240,454,720.00	128,952,648.00	128,952,648.00	(111,502,072.00)			Meningkatkan Sumber Daya Manusia Yang Berkualitas Dan Berdaya Saing	Peningkatan Kualitas SDM	Tenaga Non ASN		240,454,720.00	PUSKESMAS SEDAYU I

NO	KODE	URUSAN / BIDANG URUSAN / PROGRAM / KEGIATAN / SUB	INDIKATOR PROGRAM / KEGIATAN / SUB KEGIATAN	CAPAIAN KINERJA DAN KERANGKA PENDANAAN										KELOMPOK SASARAN	PRAKIRAAN MAJU RENCANA		PERANGKAT DAERAH PENANGGUNG
				TARGET 2024		PAGU INDIKATIF (Rp)			Bertambah/Berkurang (10-12)	LOKASI	SUMBER DANA	PRIORITAS			TARGET	PAGU INDIKATIF (Rp)	
				SEBELUM	SESUDAH	RKPD 2024	APBD 2024	RKPD PERUBAHAN 2024				NASIONAL	DAERAH		18	19	
1	1.02.01.2.08.0004	Penyediaan Jasa Pelayanan Umum Kantor	Jumlah Laporan Penyediaan Jasa Pelayanan Umum Kantor yang Disediakan	12.00 Laporan	12.00 Laporan	240,454,720.00	128,952,648.00	128,952,648.00	(111,502,072.00)	Kab. Bantul, Semua Kecamatan, Semua Kel/Desa	DANA TRANSFER UMUM-DANA ALOKASI UMUM	Meningkatkan Sumber Daya Manusia Yang Berkualitas Dan Berdaya Saing	Peningkatan Kualitas SDM			240,454,720.00	PUSKESMAS SEDAYU I
	1.02.01.2.10	Peningkatan Pelayanan BLUD	Cakupan pelayanan BLUD	-	100 Persen	1,718,500,000.00	1,718,500,000.00	2,054,188,918.00	335,688,918.00			Meningkatkan Sumber Daya Manusia Yang Berkualitas Dan Berdaya Saing	Peningkatan Kualitas SDM	Masyarakat		1,718,500,000.00	PUSKESMAS SEDAYU I
	1.02.01.2.10.0001	Pelayanan dan Penunjang Pelayanan BLUD	Jumlah BLUD yang Menyediakan Pelayanan dan Penunjang Pelayanan	1.00 Unit Kerja	1.00 Unit Kerja	1,718,500,000.00	1,718,500,000.00	2,054,188,918.00	335,688,918.00	Kab. Bantul, Semua Kecamatan, Semua Kel/Desa	PENDAPATAN DARI BLUD	Meningkatkan Sumber Daya Manusia Yang Berkualitas Dan Berdaya Saing	Peningkatan Kualitas SDM			1,718,500,000.00	PUSKESMAS SEDAYU I
2	1.02.02	PROGRAM PEMENUHAN UPAYA KESEHATAN PERORANGAN DAN UPAYA KESEHATAN MASYARAKAT	Indeks capaian SPM	-	1 Indeks	315,000,000.00	425,817,944.00	402,445,754.00	87,445,754.00							315,000,000.00	PUSKESMAS SEDAYU I
	1.02.02.2.02	Penyediaan Layanan Kesehatan untuk UKM dan UKP Rujukan Tingkat Daerah Kabupaten/Kota	Cakupan pelayanan UKM Puskesmas Sedayu I	-	100 persen	315,000,000.00	425,817,944.00	402,445,754.00	87,445,754.00			Meningkatkan Sumber Daya Manusia Yang Berkualitas Dan Berdaya Saing	Peningkatan Kualitas SDM	Masyarakat		315,000,000.00	PUSKESMAS SEDAYU I
	1.02.02.2.02.0018	Pengelolaan Pelayanan Promosi Kesehatan	Jumlah Dokumen Hasil Pengelolaan Pelayanan Promosi Kesehatan	1.00 Dokumen	1.00 Dokumen	15,000,000.00	125,817,944.00	102,445,754.00	87,445,754.00	Kab. Bantul, Semua Kecamatan, Semua Kel/Desa	DANA TRANSFER UMUM-DANA ALOKASI UMUM	Meningkatkan Sumber Daya Manusia Yang Berkualitas Dan Berdaya Saing	Peningkatan Kualitas SDM			15,000,000.00	PUSKESMAS SEDAYU I
	1.02.02.2.02.0033	Operasional Pelayanan Puskesmas	Jumlah Dokumen Operasional Pelayanan Puskesmas	2.00 Dokumen	2.00 Dokumen	300,000,000.00	300,000,000.00	300,000,000.00		Kab. Bantul, Semua Kecamatan, Semua Kel/Desa	DANA TRANSFER UMUM-DANA ALOKASI UMUM	Meningkatkan Sumber Daya Manusia Yang Berkualitas Dan Berdaya Saing	Peningkatan Kualitas SDM			300,000,000.00	PUSKESMAS SEDAYU I
		PUSKESMAS SEDAYU II				1,775,341,040.00	1,747,123,098.00	2,775,658,410.00	1,000,317,370.00							1,775,341,040.00	
	1	URUSAN PEMERINTAHAN WAJIB YANG BERKAITAN DENGAN PELAYANAN DASAR				1,775,341,040.00	1,747,123,098.00	2,775,658,410.00	1,000,317,370.00							1,775,341,040.00	
	1.02	URUSAN PEMERINTAHAN BIDANG KESEHATAN				1,775,341,040.00	1,747,123,098.00	2,775,658,410.00	1,000,317,370.00							1,775,341,040.00	
1	1.02.01	PROGRAM PENUNJANG URUSAN PEMERINTAHAN DAERAH KABUPATEN/KOTA	Capaian Nilai Akuntabilitas Kinerja Instansi Pemerintah (AKIP)	-	84,30 angka	1,585,341,040.00	1,557,123,098.00	2,585,658,410.00	1,000,317,370.00							1,585,341,040.00	PUSKESMAS SEDAYU II
	1.02.01.2.08	Penyediaan Jasa Penunjang Urusan Pemerintahan Daerah	Capaian Kinerja Penyediaan Jasa Penunjang	-	100 persen	180,341,040.00	152,123,098.00	140,437,003.00	(39,904,037.00)			Meningkatkan Sumber Daya Manusia Yang Berkualitas Dan Berdaya Saing	Peningkatan Kualitas SDM	Tenaga Non ASN		180,341,040.00	PUSKESMAS SEDAYU II

NO	KODE	URUSAN / BIDANG URUSAN / PROGRAM / KEGIATAN / SUB	INDIKATOR PROGRAM / KEGIATAN / SUB KEGIATAN	CAPAIAN KINERJA DAN KERANGKA PENDANAAN										KELOMPOK SASARAN	PRAKIRAAN MAJU RENCANA		PERANGKAT DAERAH PENANGGUNG
				TARGET 2024		PAGU INDIKATIF (Rp)			Bertambah/Berkurang (10-12)	LOKASI	SUMBER DANA	PRIORITAS			TARGET	PAGU INDIKATIF (Rp)	
				SEBELUM	SESUDAH	RKPD 2024	APBD 2024	RKPD PERUBAHAN 2024				NASIONAL	DAERAH				
1	2	3	4	8	9	10	11	12	13	14	15	16	17	18	19	20	21
	1.02.01.2.08.0004	Penyediaan Jasa Pelayanan Umum Kantor	Jumlah Laporan Penyediaan Jasa Pelayanan Umum Kantor yang Disediakan	12.00 Laporan	12.00 Laporan	180,341,040.00	152,123,098.00	140,437,003.00	(39,904,037.00)	Semua Kota/Kab, Semua Kecamatan, Semua Kel/Desa	DANA TRANSFER UMUM-DANA ALOKASI UMUM	Meningkatkan Sumber Daya Manusia Yang Berkualitas Dan Berdaya Saing	Peningkatan Kualitas SDM			180,341,040.00	PUSKESMAS SEDAYU II
	1.02.01.2.10	Peningkatan Pelayanan BLUD	Capaian Pelayanan BLUD	-	100 persen	1,405,000,000.00	1,405,000,000.00	2,445,221,407.00	1,040,221,407.00			Meningkatkan Sumber Daya Manusia Yang Berkualitas Dan Berdaya Saing	Peningkatan Kualitas SDM	Masyarakat		1,405,000,000.00	PUSKESMAS SEDAYU II
	1.02.01.2.10.0001	Pelayanan dan Penunjang Pelayanan BLUD	Jumlah BLUD yang Menyediakan Pelayanan dan Penunjang Pelayanan	1 Unit Kerja	1 Unit Kerja	1,405,000,000.00	1,405,000,000.00	2,445,221,407.00	1,040,221,407.00	Semua Kota/Kab, Semua Kecamatan, Semua Kel/Desa	PENDAPATAN DARI BLUD	Meningkatkan Sumber Daya Manusia Yang Berkualitas Dan Berdaya Saing	Peningkatan Kualitas SDM			1,405,000,000.00	PUSKESMAS SEDAYU II
2	1.02.02	PROGRAM PEMENUHAN UPAYA KESEHATAN PERORANGAN DAN UPAYA KESEHATAN MASYARAKAT	Indeks capaian SPM	-	1 Indeks	190,000,000.00	190,000,000.00	190,000,000.00	-							190,000,000.00	PUSKESMAS SEDAYU II
	1.02.02.2.02	Penyediaan Layanan Kesehatan untuk UKM dan UKP Rujukan Tingkat Daerah Kabupaten/Kota	Cakupan pelayanan UKM Puskesmas Sedayu II	-	100 persen	190,000,000.00	190,000,000.00	190,000,000.00	-			Meningkatkan Sumber Daya Manusia Yang Berkualitas Dan Berdaya Saing	Peningkatan Kualitas SDM	Masyarakat		190,000,000.00	PUSKESMAS SEDAYU II
	1.02.02.2.02.0018	Pengelolaan Pelayanan Promosi Kesehatan	Jumlah Dokumen Hasil Pengelolaan Pelayanan Promosi Kesehatan	2 Dokumen	1 Dokumen	15,000,000.00	15,000,000.00	15,000,000.00	-	Semua Kota/Kab, Semua Kecamatan, Semua Kel/Desa	DANA TRANSFER UMUM-DANA ALOKASI UMUM	Meningkatkan Sumber Daya Manusia Yang Berkualitas Dan Berdaya Saing	Peningkatan Kualitas SDM			15,000,000.00	PUSKESMAS SEDAYU II
	1.02.02.2.02.0033	Operasional Pelayanan Puskesmas	Jumlah Dokumen Operasional Pelayanan Puskesmas	2 Dokumen	2 Dokumen	175,000,000.00	175,000,000.00	175,000,000.00	-	Semua Kota/Kab, Semua Kecamatan, Semua Kel/Desa	DANA TRANSFER UMUM-DANA ALOKASI UMUM	Meningkatkan Sumber Daya Manusia Yang Berkualitas Dan Berdaya Saing	Peningkatan Kualitas SDM			175,000,000.00	PUSKESMAS SEDAYU II
		UPTD JAMKESDA				25,119,318,180.00	25,116,419,280.00	44,151,857,712.00	19,032,539,532.00							50,318,666,880.00	
	1	URUSAN PEMERINTAHAN WAJIB YANG BERKAITAN DENGAN PELAYANAN DASAR				25,119,318,180.00	25,116,419,280.00	44,151,857,712.00	19,032,539,532.00							50,318,666,880.00	
	1.02	URUSAN PEMERINTAHAN BIDANG KESEHATAN				25,119,318,180.00	25,116,419,280.00	44,151,857,712.00	19,032,539,532.00							50,318,666,880.00	
1	1.02.01	PROGRAM PENUNJANG URUSAN PEMERINTAHAN DAERAH KABUPATEN/KOTA	Capaian Nilai Akuntabilitas Kinerja Instansi Pemerintah (AKIP)	-	84,40 Angka	194,666,880.00	206,767,980.00	206,767,980.00	12,101,100.00							168,666,880.00	UPTD JAMKESDA

NO	KODE	URUSAN / BIDANG URUSAN / PROGRAM / KEGIATAN / SUB	INDIKATOR PROGRAM / KEGIATAN / SUB KEGIATAN	CAPAIAN KINERJA DAN KERANGKA PENDANAAN									KELOMPOK SASARAN	PRAKIRAAN MAJU RENCANA		PERANGKAT DAERAH PENANGGUNG	
				TARGET 2024		PAGU INDIKATIF (Rp)			Bertambah/Berkurang (10-12)	LOKASI	SUMBER DANA	PRIORITAS		TARGET	PAGU INDIKATIF (Rp)		
				SEBELUM	SESUDAH	RKPD 2024	APBD 2024	RKPD PERUBAHAN 2024				NASIONAL					DAERAH
1	1.02.01.2.08	Penyediaan Jasa Penunjang Urusan Pemerintahan Daerah	Capaian Kinerja Penyediaan Jasa Penunjang Jamkesda	-	100 persen	194,666,880.00	206,767,980.00	206,767,980.00	12,101,100.00			Meningkatkan Sumber Daya Manusia Yang Berkualitas Dan Berdaya Saing	Peningkatan Kualitas SDM	Tenaga Non ASN		168,666,880.00	UPTD JAMKESDA
	1.02.01.2.08.0004	Penyediaan Jasa Pelayanan Umum Kantor	Jumlah Laporan Penyediaan Jasa Pelayanan Umum Kantor yang Disediakan	12.00 Laporan	12.00 Laporan	194,666,880.00	206,767,980.00	206,767,980.00	12,101,100.00	Kab. Bantul, Semua Kecamatan, Semua Kel/Desa	DANA TRANSFER UMUM-DANA ALOKASI UMUM	Meningkatkan Sumber Daya Manusia Yang Berkualitas Dan Berdaya Saing	Peningkatan Kualitas SDM			168,666,880.00	UPTD JAMKESDA
2	1.02.02	PROGRAM PEMENUHAN UPAYA KESEHATAN PERORANGAN DAN UPAYA KESEHATAN MASYARAKAT	Cakupan Pelayanan Jamkesda	-	100 Persen	24,924,651,300.00	24,909,651,300.00	43,945,089,732.00	19,020,438,432.00							50,150,000,000.00	UPTD JAMKESDA
	1.02.02.2.02	Penyediaan Layanan Kesehatan untuk UKM dan UKP Rujukan Tingkat Daerah Kabupaten/Kota	Capaian Kinerja Penyediaan layanan Kesehatan untuk UKM dan UKP di Jamkesda	-	100 persen	24,924,651,300.00	24,909,651,300.00	43,945,089,732.00	19,020,438,432.00			Meningkatkan Sumber Daya Manusia Yang Berkualitas Dan Berdaya Saing	Peningkatan Kualitas SDM	UPTD, Dinas Kesehatan		50,150,000,000.00	UPTD JAMKESDA
	1.02.02.2.02.0026	Pengelolaan Jaminan Kesehatan Masyarakat	Jumlah Dokumen Hasil Pengelolaan Jaminan Kesehatan Masyarakat	60000.00 Dokumen	60000.00 Dokumen	24,774,651,300.00	24,774,651,300.00	43,810,089,732.00	19,035,438,432.00	Kab. Bantul, Semua Kecamatan, Semua Kel/Desa	DANA TRANSFER UMUM-DANA ALOKASI UMUM	Meningkatkan Sumber Daya Manusia Yang Berkualitas Dan Berdaya Saing	Peningkatan Kualitas SDM			50,000,000,000.00	UPTD JAMKESDA
	1.02.02.2.02.0034	Operasional Pelayanan Fasilitas Kesehatan Lainnya	Jumlah Dokumen Operasional Pelayanan Fasilitas Kesehatan Lainnya	40000.00 Dokumen	40000.00 Dokumen	150,000,000.00	135,000,000.00	135,000,000.00	(15,000,000.00)	Kab. Bantul, Semua Kecamatan, Semua Kel/Desa	DANA TRANSFER UMUM-DANA ALOKASI UMUM	Meningkatkan Sumber Daya Manusia Yang Berkualitas Dan Berdaya Saing	Peningkatan Kualitas SDM			150,000,000.00	UPTD JAMKESDA
		UPTD LABKESDA				2,192,904,880.00	1,914,393,238.00	1,914,392,388.00	(278,512,492.00)							2,192,904,880.00	
	1	URUSAN PEMERINTAHAN WAJIB YANG BERKAITAN DENGAN PELAYANAN DASAR				2,192,904,880.00	1,914,393,238.00	1,914,392,388.00	(278,512,492.00)							2,192,904,880.00	
	1.02	URUSAN PEMERINTAHAN BIDANG KESEHATAN				2,192,904,880.00	1,914,393,238.00	1,914,392,388.00	(278,512,492.00)							2,192,904,880.00	
1	1.02.01	PROGRAM PENUNJANG URUSAN PEMERINTAHAN DAERAH KABUPATEN/KOTA	Capaian Nilai Akuntabilitas Kinerja Instansi Pemerintah (AKIP)	-	84.30 Angka	191,066,880.00	83,415,348.00	83,415,348.00	(107,651,532.00)							191,066,880.00	UPTD LABKESDA
	1.02.01.2.08	Penyediaan Jasa Penunjang Urusan Pemerintahan Daerah	Capaian Kinerja Penyediaan Jasa Penunjang Labkesda	-	100 persen	191,066,880.00	83,415,348.00	83,415,348.00	(107,651,532.00)			Meningkatkan Sumber Daya Manusia Yang Berkualitas Dan Berdaya Saing	Peningkatan Kualitas SDM	Tenaga Non ASN		191,066,880.00	UPTD LABKESDA

NO	KODE	URUSAN / BIDANG URUSAN / PROGRAM / KEGIATAN / SUB	INDIKATOR PROGRAM / KEGIATAN / SUB KEGIATAN	CAPAIAN KINERJA DAN KERANGKA PENDANAAN									KELOMPOK SASARAN	PRAKIRAAN MAJU RENCANA		PERANGKAT DAERAH PENANGGUNG	
				TARGET 2024		PAGU INDIKATIF (Rp)			Bertambah/Berkurang (10-12)	LOKASI	SUMBER DANA	PRIORITAS		TARGET	PAGU INDIKATIF (Rp)		
				SEBELUM	SESUDAH	RKPD 2024	APBD 2024	RKPD PERUBAHAN 2024				NASIONAL		DAERAH	18		19
1	1.02.01.2.08.0004	Penyediaan Jasa Pelayanan Umum Kantor	Jumlah Laporan Penyediaan Jasa Pelayanan Umum Kantor yang Disediakan	12.00 Laporan	12.00 Laporan	191,066,880.00	83,415,348.00	83,415,348.00	(107,651,532.00)	Kab. Bantul, Semua Kecamatan, Semua Kel/Desa	DANA TRANSFER UMUM-DANA ALOKASI UMUM	Meningkatkan Sumber Daya Manusia Yang Berkualitas Dan Berdaya Saing	Peningkatan Kualitas SDM			191,066,880.00	UPTD LABKESDA
2	1.02.02	PROGRAM PEMENUHAN UPAYA KESEHATAN PERORANGAN DAN UPAYA KESEHATAN MASYARAKAT	Cakupan Pelayanan Labkesda	-	100 Persen	2,001,838,000.00	1,830,977,890.00	1,830,977,040.00	(170,860,960.00)							2,001,838,000.00	UPTD LABKESDA
	1.02.02.2.02	Penyediaan Layanan Kesehatan untuk UKM dan UKP Rujukan Tingkat Daerah Kabupaten/Kota	Capaian Kinerja Penyediaan layanan Kesehatan untuk UKM dan UKP di Labkesda	-	100 persen	2,001,838,000.00	1,830,977,890.00	1,830,977,040.00	(170,860,960.00)			Meningkatkan Sumber Daya Manusia Yang Berkualitas Dan Berdaya Saing	Peningkatan Kualitas SDM	UPTD, Dinas Kesehatan		2,001,838,000.00	UPTD LABKESDA
	1.02.02.2.02.0034	Operasional Pelayanan Fasilitas Kesehatan Lainnya	Jumlah Dokumen Operasional Pelayanan Fasilitas Kesehatan Lainnya	12.00 Dokumen	12.00 Dokumen	2,001,838,000.00	1,830,977,890.00	1,830,977,040.00	(170,860,960.00)	Kab. Bantul, Semua Kecamatan, Semua Kel/Desa	DANA TRANSFER UMUM-DANA ALOKASI UMUM	Meningkatkan Sumber Daya Manusia Yang Berkualitas Dan Berdaya Saing	Peningkatan Kualitas SDM			2,001,838,000.00	UPTD LABKESDA
		DINAS PEKERJAAN UMUM, PERUMAHAN DAN KAWASAN PEMUKIMAN				193,188,429,602.00	179,294,912,348.00	179,048,363,694.00	(14,140,065,908.00)							134,093,260,887.00	
	1	URUSAN PEMERINTAHAN WAJIB YANG BERKAITAN DENGAN PELAYANAN DASAR				158,188,429,602.00	179,294,912,348.00	179,048,363,694.00	20,859,934,092.00							134,093,260,887.00	
	1.03	URUSAN PEMERINTAHAN BIDANG PEKERJAAN UMUM DAN PENATAAN RUANG				142,496,346,631.00	156,451,206,578.00	156,297,197,584.00	13,800,850,953.00							118,771,034,412.00	
1	1.03.01	PROGRAM PENUNJANG URUSAN PEMERINTAHAN DAERAH KABUPATEN/KOTA	Capaian Nilai Akuntabilitas Kinerja Instansi Pemerintah (AKIP)	-	84 Angka	17,794,726,180.00	17,283,135,696.00	17,121,113,212.00	(673,612,968.00)							18,385,715,590.00	DINAS PEKERJAAN UMUM, PERUMAHAN DAN KAWASAN PEMUKIMAN
	1.03.01.2.01	Perencanaan, Penganggaran, dan Evaluasi Kinerja Perangkat Daerah	Cakupan kinerja perencanaan, penganggaran dan evaluasi kinerja	-	100 %	444,550,000.00	368,693,248.00	371,373,248.00	(73,176,752.00)			Memperkuat Infrastruktur untuk Mendukung Pengembangan Ekonomi dan Pelayanan Dasar	Peningkatan infrastruktur kewilayahan untuk mendukung pemerataan pembangunan			870,969,320.00	DINAS PEKERJAAN UMUM, PERUMAHAN DAN KAWASAN PEMUKIMAN
	1.03.01.2.01.0001	Penyusunan Dokumen Perencanaan Perangkat Daerah	Jumlah Dokumen Perencanaan Perangkat Daerah	6 Dokumen	6 Dokumen	248,400,000.00	198,243,548.00	194,273,548.00	(54,126,452.00)	Kab. Bantul, Semua Kecamatan, Semua Kel/Desa	DANA TRANSFER UMUM-DANA ALOKASI UMUM	Memperkuat Infrastruktur untuk Mendukung Pengembangan Ekonomi dan Pelayanan Dasar	Peningkatan infrastruktur kewilayahan untuk mendukung pemerataan pembangunan			520,716,720.00	DINAS PEKERJAAN UMUM, PERUMAHAN DAN KAWASAN PEMUKIMAN

NO	KODE	URUSAN / BIDANG URUSAN / PROGRAM / KEGIATAN / SUB	INDIKATOR PROGRAM / KEGIATAN / SUB KEGIATAN	CAPAIAN KINERJA DAN KERANGKA PENDANAAN									KELOMPOK SASARAN	PRAKIRAAN MAJU RENCANA		PERANGKAT DAERAH PENANGGUNG	
				TARGET 2024		PAGU INDIKATIF (Rp)			Bertambah/Berkurang (10-12)	LOKASI	SUMBER DANA	PRIORITAS		TARGET	PAGU INDIKATIF (Rp)		
				SEBELUM	SESUDAH	RKPD 2024	APBD 2024	RKPD PERUBAHAN 2024				NASIONAL					DAERAH
1	2	3	4	8	9	10	11	12	13	14	15	16	17	18	19	20	21
	1.03.01.2.01.0007	Evaluasi Kinerja Perangkat Daerah	Jumlah Laporan Evaluasi Kinerja Perangkat Daerah	11 Laporan	12 Laporan	196,150,000.00	170,449,700.00	177,099,700.00	(19,050,300.00)	Kab. Bantul, Semua Kecamatan, Semua Kel/Desa	DANA TRANSFER UMUM-DANA ALOKASI UMUM	Memperkuat Infrastruktur untuk Mendukung Pengembangan Ekonomi dan Pelayanan Dasar	Peningkatan infrastruktur kewilayahan untuk mendukung pemerataan pembangunan			350,252,600.00	DINAS PEKERJAAN UMUM, PERUMAHAN DAN KAWASAN PEMUKIMAN
	1.03.01.2.02	Administrasi Keuangan Perangkat Daerah	Capaian kinerja keuangan	-	100 %	13,321,457,680.00	13,322,820,032.00	12,613,592,649.00	(707,865,031.00)			Memperkuat Infrastruktur untuk Mendukung Pengembangan Ekonomi dan Pelayanan Dasar	Peningkatan infrastruktur kewilayahan untuk mendukung pemerataan pembangunan	ASN		13,775,000,000.00	DINAS PEKERJAAN UMUM, PERUMAHAN DAN KAWASAN PEMUKIMAN
	1.03.01.2.02.0001	Penyediaan Gaji dan Tunjangan ASN	Jumlah Orang yang Menerima Gaji dan Tunjangan ASN	100 Orang/bulan	100 Orang/bulan	13,072,000,000.00	13,072,000,000.00	12,366,312,617.00	(705,687,383.00)	Kab. Bantul, Semua Kecamatan, Semua Kel/Desa	DANA TRANSFER UMUM-DANA ALOKASI UMUM	Memperkuat Infrastruktur untuk Mendukung Pengembangan Ekonomi dan Pelayanan Dasar	Peningkatan infrastruktur kewilayahan untuk mendukung pemerataan pembangunan			13,500,000,000.00	DINAS PEKERJAAN UMUM, PERUMAHAN DAN KAWASAN PEMUKIMAN
	1.03.01.2.02.0002	Penyediaan Administrasi Pelaksanaan Tugas ASN	Jumlah Dokumen Hasil Penyediaan Administrasi Pelaksanaan Tugas ASN	14 Dokumen	14 Dokumen	249,457,680.00	250,820,032.00	247,280,032.00	(2,177,648.00)	Kab. Bantul, Semua Kecamatan, Semua Kel/Desa	DANA TRANSFER UMUM-DANA ALOKASI UMUM	Memperkuat Infrastruktur untuk Mendukung Pengembangan Ekonomi dan Pelayanan Dasar	Peningkatan infrastruktur kewilayahan untuk mendukung pemerataan pembangunan			275,000,000.00	DINAS PEKERJAAN UMUM, PERUMAHAN DAN KAWASAN PEMUKIMAN
	1.03.01.2.06	Administrasi Umum Perangkat Daerah	Penyediaan administrasi perkantoran	-	7 Jenis	1,910,525,948.00	1,787,278,428.00	1,713,661,228.00	(196,864,720.00)			Memperkuat Infrastruktur untuk Mendukung Pengembangan Ekonomi dan Pelayanan Dasar	Peningkatan infrastruktur kewilayahan untuk mendukung pemerataan pembangunan	ASN		1,193,518,000.00	DINAS PEKERJAAN UMUM, PERUMAHAN DAN KAWASAN PEMUKIMAN
	1.03.01.2.06.0001	Penyediaan Komponen Instalasi Listrik/Penerangan Bangunan Kantor	Jumlah Paket Komponen Instalasi Listrik/Penerangan Bangunan Kantor yang Disediakan	4 Paket	4 Paket	24,603,150.00	24,603,150.00	24,603,150.00	-	Kab. Bantul, Semua Kecamatan, Semua Kel/Desa	DANA TRANSFER UMUM-DANA ALOKASI UMUM	Memperkuat Infrastruktur untuk Mendukung Pengembangan Ekonomi dan Pelayanan Dasar	Peningkatan infrastruktur kewilayahan untuk mendukung pemerataan pembangunan			21,799,500.00	DINAS PEKERJAAN UMUM, PERUMAHAN DAN KAWASAN PEMUKIMAN
	1.03.01.2.06.0002	Penyediaan Peralatan dan Perlengkapan Kantor	Jumlah Paket Peralatan dan Perlengkapan Kantor yang Disediakan	9 Paket	10 Paket	273,418,800.00	193,707,180.00	219,107,180.00	(54,311,620.00)	Kab. Bantul, Semua Kecamatan, Semua Kel/Desa	DANA TRANSFER UMUM-DANA ALOKASI UMUM	Memperkuat Infrastruktur untuk Mendukung Pengembangan Ekonomi dan Pelayanan Dasar	Peningkatan infrastruktur kewilayahan untuk mendukung pemerataan pembangunan			164,175,000.00	DINAS PEKERJAAN UMUM, PERUMAHAN DAN KAWASAN PEMUKIMAN
	1.03.01.2.06.0005	Penyediaan Barang Cetak dan Penggandaan	Jumlah Paket Barang Cetak dan Penggandaan yang Disediakan	12 Paket	12 Paket	185,551,000.00	135,686,600.00	134,726,900.00	(50,824,100.00)	Kab. Bantul, Semua Kecamatan, Semua Kel/Desa	DANA TRANSFER UMUM-DANA ALOKASI UMUM	Memperkuat Infrastruktur untuk Mendukung Pengembangan Ekonomi dan Pelayanan Dasar	Peningkatan infrastruktur kewilayahan untuk mendukung pemerataan pembangunan			246,584,000.00	DINAS PEKERJAAN UMUM, PERUMAHAN DAN KAWASAN PEMUKIMAN

NO	KODE	URUSAN / BIDANG URUSAN / PROGRAM / KEGIATAN / SUB	INDIKATOR PROGRAM / KEGIATAN / SUB KEGIATAN	CAPAIAN KINERJA DAN KERANGKA PENDANAAN									KELOMPOK SASARAN	PRAKIRAAN MAJU RENCANA		PERANGKAT DAERAH PENANGGUNG	
				TARGET 2024		PAGU INDIKATIF (Rp)			Bertambah/Berkurang (10-12)	LOKASI	SUMBER DANA	PRIORITAS		TARGET	PAGU INDIKATIF (Rp)		
				SEBELUM	SESUDAH	RKPD 2024	APBD 2024	RKPD PERUBAHAN 2024				NASIONAL					DAERAH
1	2	3	4	8	9	10	11	12	13	14	15	16	17	18	19	20	21
	1.03.01.2.06.0006	Penyediaan Bahan Bacaan dan Peraturan Perundang-undangan	Jumlah Dokumen Bahan Bacaan dan Peraturan Perundang-Undangan yang Disediakan	39 Dokumen	28 Dokumen	21,000,000.00	4,500,000.00	3,500,000.00	(17,500,000.00)	Kab. Bantul, Semua Kecamatan, Semua Kel/Desa	DANA TRANSFER UMUM-DANA ALOKASI UMUM	Memperkuat Infrastruktur untuk Mendukung Pengembangan Ekonomi dan Pelayanan Dasar	Peningkatan infrastruktur kewilayahan untuk mendukung pemerataan pembangunan			28,800,000.00	DINAS PEKERJAAN UMUM, PERUMAHAN DAN KAWASAN PEMUKIMAN
	1.03.01.2.06.0009	Penyelenggaraan Rapat Koordinasi dan Konsultasi SKPD	Jumlah Laporan Penyelenggaraan Rapat Koordinasi dan Konsultasi SKPD	300 Laporan	280 Laporan	754,752,998.00	804,648,998.00	797,523,998.00	42,771,000.00	Kab. Bantul, Semua Kecamatan, Semua Kel/Desa	DANA TRANSFER UMUM-DANA ALOKASI UMUM	Memperkuat Infrastruktur untuk Mendukung Pengembangan Ekonomi dan Pelayanan Dasar	Peningkatan infrastruktur kewilayahan untuk mendukung pemerataan pembangunan			300,559,500.00	DINAS PEKERJAAN UMUM, PERUMAHAN DAN KAWASAN PEMUKIMAN
	1.03.01.2.06.0010	Penatausahaan Arsip Dinamis pada SKPD	Jumlah Dokumen Penatausahaan Arsip Dinamis pada SKPD	1 Dokumen	3 Dokumen	454,900,000.00	477,832,500.00	484,400,000.00	29,500,000.00	Kab. Bantul, Semua Kecamatan, Semua Kel/Desa	DANA TRANSFER UMUM-DANA ALOKASI UMUM	Memperkuat Infrastruktur untuk Mendukung Pengembangan Ekonomi dan Pelayanan Dasar	Peningkatan infrastruktur kewilayahan untuk mendukung pemerataan pembangunan			210,300,000.00	DINAS PEKERJAAN UMUM, PERUMAHAN DAN KAWASAN PEMUKIMAN
	1.03.01.2.06.0011	Dukungan Pelaksanaan Sistem Pemerintahan Berbasis Elektronik pada SKPD	Jumlah Dokumen Dukungan Pelaksanaan Sistem Pemerintahan Berbasis Elektronik pada SKPD	3 Dokumen	3 Dokumen	196,300,000.00	146,300,000.00	49,800,000.00	(146,500,000.00)	Kab. Bantul, Palbapang	DANA TRANSFER UMUM-DANA ALOKASI UMUM	Memperkuat Infrastruktur untuk Mendukung Pengembangan Ekonomi dan Pelayanan Dasar	Peningkatan infrastruktur kewilayahan untuk mendukung pemerataan pembangunan			221,300,000.00	DINAS PEKERJAAN UMUM, PERUMAHAN DAN KAWASAN PEMUKIMAN
	1.03.01.2.07	Pengadaan Barang Milik Daerah Penunjang Urusan Pemerintah Daerah	Penyediaan sarana aparatur	-	2 Jenis	132,800,000.00	233,650,000.00	630,560,000.00	497,760,000.00			Memperkuat Infrastruktur untuk Mendukung Pengembangan Ekonomi dan Pelayanan Dasar	Peningkatan infrastruktur kewilayahan untuk mendukung pemerataan pembangunan	Barang Milik Daerah Kabupaten/Kota		188,000,000.00	DINAS PEKERJAAN UMUM, PERUMAHAN DAN KAWASAN PEMUKIMAN
	1.03.01.2.07.0006	Pengadaan Peralatan dan Mesin Lainnya	Jumlah Unit Peralatan dan Mesin Lainnya yang Disediakan	14 Unit	32 Unit	132,800,000.00	233,650,000.00	630,560,000.00	497,760,000.00	Kab. Bantul, Palbapang	DANA TRANSFER UMUM-DANA ALOKASI UMUM	Memperkuat Infrastruktur untuk Mendukung Pengembangan Ekonomi dan Pelayanan Dasar	Peningkatan infrastruktur kewilayahan untuk mendukung pemerataan pembangunan			188,000,000.00	DINAS PEKERJAAN UMUM, PERUMAHAN DAN KAWASAN PEMUKIMAN
	1.03.01.2.08	Penyediaan Jasa Penunjang Urusan Pemerintahan Daerah	Penyediaan jasa pemeliharaan perkantoran	-	3 Jenis	604,191,952.00	491,546,044.00	535,846,044.00	(68,345,908.00)			Memperkuat Infrastruktur untuk Mendukung Pengembangan Ekonomi dan Pelayanan Dasar	Peningkatan infrastruktur kewilayahan untuk mendukung pemerataan pembangunan	ASN dan Non ASN		743,088,270.00	DINAS PEKERJAAN UMUM, PERUMAHAN DAN KAWASAN PEMUKIMAN
	1.03.01.2.08.0002	Penyediaan Jasa Komunikasi, Sumber Daya Air dan Listrik	Jumlah Laporan Penyediaan Jasa Komunikasi, Sumber Daya Air dan Listrik yang Disediakan	48 Laporan	48 Laporan	39,000,000.00	30,500,000.00	32,000,000.00	(7,000,000.00)	Kab. Bantul, Palbapang	DANA TRANSFER UMUM-DANA ALOKASI UMUM	Memperkuat Infrastruktur untuk Mendukung Pengembangan Ekonomi dan Pelayanan Dasar	Peningkatan infrastruktur kewilayahan untuk mendukung pemerataan pembangunan			45,000,000.00	DINAS PEKERJAAN UMUM, PERUMAHAN DAN KAWASAN PEMUKIMAN

NO	KODE	URUSAN / BIDANG URUSAN / PROGRAM / KEGIATAN / SUB	INDIKATOR PROGRAM / KEGIATAN / SUB KEGIATAN	CAPAIAN KINERJA DAN KERANGKA PENDANAAN										KELOMPOK SASARAN	PRAKIRAAN MAJU RENCANA		PERANGKAT DAERAH PENANGGUNG
				TARGET 2024		PAGU INDIKATIF (Rp)			Bertambah/Berkurang (10-12)	LOKASI	SUMBER DANA	PRIORITAS			TARGET	PAGU INDIKATIF (Rp)	
				SEBELUM	SESUDAH	RKPD 2024	APBD 2024	RKPD PERUBAHAN 2024				NASIONAL	DAERAH				
1	2	3	4	8	9	10	11	12	13	14	15	16	17	18	19	20	21
	1.03.01.2.08.0004	Penyediaan Jasa Pelayanan Umum Kantor	Jumlah Laporan Penyediaan Jasa Pelayanan Umum Kantor yang Disediakan	12 Laporan	12 Laporan	565,191,952.00	461,046,044.00	503,846,044.00	(61,345,908.00)	Kab. Bantul, Bantul	DANA TRANSFER UMUM-DANA ALOKASI UMUM	Memperkuat Infrastruktur untuk Mendukung Pengembangan Ekonomi dan Pelayanan Dasar	Peningkatan infrastruktur kewilayahan untuk mendukung pemerataan pembangunan			698,088,270.00	DINAS PEKERJAAN UMUM, PERUMAHAN DAN KAWASAN PEMUKIMAN
	1.03.01.2.09	Pemeliharaan Barang Milik Daerah Penunjang Urusan Pemerintahan Daerah	Penyediaan jasa pemeliharaan perkantoran	-	4 Jenis	1,381,200,600.00	1,079,147,944.00	1,256,080,043.00	(125,120,557.00)			Memperkuat Infrastruktur untuk Mendukung Pengembangan Ekonomi dan Pelayanan Dasar	Peningkatan infrastruktur kewilayahan untuk mendukung pemerataan pembangunan	Barang Milik Daerah Kabupaten/Kota		1,615,140,000.00	DINAS PEKERJAAN UMUM, PERUMAHAN DAN KAWASAN PEMUKIMAN
	1.03.01.2.09.0002	Penyediaan Jasa Pemeliharaan, Biaya Pemeliharaan, Pajak dan Perizinan Kendaraan Dinas Operasional atau Lapangan	Jumlah Kendaraan Dinas Operasional atau Lapangan yang Dipelihara dan dibayarkan Pajak dan Perizinannya	61 Unit	66 Unit	663,862,600.00	720,640,650.00	728,211,650.00	64,349,050.00	Kab. Bantul, Bantul	DANA TRANSFER UMUM-DANA ALOKASI UMUM	Memperkuat Infrastruktur untuk Mendukung Pengembangan Ekonomi dan Pelayanan Dasar	Peningkatan infrastruktur kewilayahan untuk mendukung pemerataan pembangunan			733,350,000.00	DINAS PEKERJAAN UMUM, PERUMAHAN DAN KAWASAN PEMUKIMAN
	1.03.01.2.09.0003	Penyediaan Jasa Pemeliharaan, Biaya Pemeliharaan dan Perizinan Alat Besar	Jumlah Alat Besar yang Dipelihara dan dibayarkan Perizinannya	14.00 Unit	16 Unit	166,428,000.00	146,428,000.00	167,048,000.00	620,000.00	Kab. Bantul, Palbapang	DANA TRANSFER UMUM-DANA ALOKASI UMUM	Memperkuat Infrastruktur untuk Mendukung Pengembangan Ekonomi dan Pelayanan Dasar	Peningkatan infrastruktur kewilayahan untuk mendukung pemerataan pembangunan			265,950,000.00	DINAS PEKERJAAN UMUM, PERUMAHAN DAN KAWASAN PEMUKIMAN
	1.03.01.2.09.0005	Pemeliharaan Mebel	Jumlah Mebel yang Dipelihara	32 Unit	30 Unit	9,850,000.00	9,850,000.00	7,850,000.00	(2,000,000.00)	Kab. Bantul, Bantul, Palbapang	DANA TRANSFER UMUM-DANA ALOKASI UMUM	Memperkuat Infrastruktur untuk Mendukung Pengembangan Ekonomi dan Pelayanan Dasar	Peningkatan infrastruktur kewilayahan untuk mendukung pemerataan pembangunan			100,000,000.00	DINAS PEKERJAAN UMUM, PERUMAHAN DAN KAWASAN PEMUKIMAN
	1.03.01.2.09.0006	Pemeliharaan Peralatan dan Mesin Lainnya	Jumlah Peralatan dan Mesin Lainnya yang Dipelihara	250 Unit	251 Unit	141,060,000.00	151,000,223.00	181,866,535.00	40,806,535.00	Kab. Bantul, Bantul, Palbapang	DANA TRANSFER UMUM-DANA ALOKASI UMUM	Memperkuat Infrastruktur untuk Mendukung Pengembangan Ekonomi dan Pelayanan Dasar	Peningkatan infrastruktur kewilayahan untuk mendukung pemerataan pembangunan			115,840,000.00	DINAS PEKERJAAN UMUM, PERUMAHAN DAN KAWASAN PEMUKIMAN
	1.03.01.2.09.0009	Pemeliharaan/Rehabilitasi Gedung Kantor dan Bangunan Lainnya	Jumlah Gedung Kantor dan Bangunan Lainnya yang Dipelihara/Direhabilitasi	6.00 Unit	2 Unit	400,000,000.00	51,229,071.00	171,103,858.00	(228,896,142.00)	Kab. Bantul, Bantul, Palbapang	DANA TRANSFER UMUM-DANA ALOKASI UMUM	Memperkuat Infrastruktur untuk Mendukung Pengembangan Ekonomi dan Pelayanan Dasar	Peningkatan infrastruktur kewilayahan untuk mendukung pemerataan pembangunan			400,000,000.00	DINAS PEKERJAAN UMUM, PERUMAHAN DAN KAWASAN PEMUKIMAN
2	1.03.02	PROGRAM PENGELOLAAN SUMBER DAYA AIR (SDA)	Rasio Luas Kawasan Permukiman Rawan Banjir yang Terlindungi Oleh Infrastruktur Pengendalian Banjir Di WS Kewenangan Kabupaten (%) Persentase Panjang Jaringan Irigasi Kondisi Baik (%)	-	40 84.2 % %	20,698,613,284.00	19,466,002,084.00	19,271,119,694.00	(1,427,493,590.00)							13,602,685,259.00	DINAS PEKERJAAN UMUM, PERUMAHAN DAN KAWASAN PEMUKIMAN

NO	KODE	URUSAN / BIDANG URUSAN / PROGRAM / KEGIATAN / SUB	INDIKATOR PROGRAM / KEGIATAN / SUB KEGIATAN	CAPAIAN KINERJA DAN KERANGKA PENDANAAN									KELOMPOK SASARAN	PRAKIRAAN MAJU RENCANA		PERANGKAT DAERAH PENANGGUNG	
				TARGET 2024		PAGU INDIKATIF (Rp)			Bertambah/Berkurang (10-12)	LOKASI	SUMBER DANA	PRIORITAS		TARGET	PAGU INDIKATIF (Rp)		
				SEBELUM	SESUDAH	RKPD 2024	APBD 2024	RKPD PERUBAHAN 2024				NASIONAL					DAERAH
1	2	3	4	8	9	10	11	12	13	14	15	16	17	18	19	20	21
	1.03.02.2.01	Pengelolaan SDA dan Bangunan Pengaman Pantai pada Wilayah Sungai (WS) dalam 1 (Satu) Daerah Kabupaten/Kota	Luas kawasan permukiman rawan banjir yang terlindungi oleh infrastruktur pengendalian banjir (Ha)	-	400 Ha	6,025,086,500.00	4,143,607,118.00	3,882,607,118.00	(2,142,479,382.00)			Memperkuat Infrastruktur untuk Mendukung Pengembangan Ekonomi dan Pelayanan Dasar	Peningkatan infrastruktur kewilayahan untuk mendukung pemerataan pembangunan	GP3A, P3A, Komisi Air, Kelompok Tani		3,799,457,546.00	DINAS PEKERJAAN UMUM, PERUMAHAN DAN KAWASAN PEMUKIMAN
	1.03.02.2.01.0075	Pembinaan dan Pemberdayaan Kelembagaan Pengelolaan SDA Kewenangan Kabupaten/Kota yang Dibina dan Diberdayakan	Jumlah Lembaga Pengelolaan SDA Kewenangan Kabupaten/Kota yang Diberdayakan	150 Lembaga	50 Lembaga	282,623,750.00	208,961,000.00	172,961,000.00	(109,662,750.00)	Kab. Bantul, Semua Kecamatan, Semua Kel/Desa	DANA TRANSFER UMUM-DANA ALOKASI UMUM	Memperkuat Infrastruktur untuk Mendukung Pengembangan Ekonomi dan Pelayanan Dasar	Peningkatan infrastruktur kewilayahan untuk mendukung pemerataan pembangunan			196,218,387.00	DINAS PEKERJAAN UMUM, PERUMAHAN DAN KAWASAN PEMUKIMAN
	1.03.02.2.01.0095	Operasi dan Pemeliharaan Sumur Air Tanah untuk Air Baku	Jumlah Sumur Air Tanah untuk Air Baku yang Dioperasikan dan Dipelihara	2 Titik	2 Titik	60,513,750.00	58,263,691.00	58,263,691.00	(2,250,059.00)	Kab. Bantul, Semua Kecamatan, Semua Kel/Desa	DANA TRANSFER UMUM-DANA ALOKASI UMUM	Memperkuat Infrastruktur untuk Mendukung Pengembangan Ekonomi dan Pelayanan Dasar	Peningkatan infrastruktur kewilayahan untuk mendukung pemerataan pembangunan			62,251,903.00	DINAS PEKERJAAN UMUM, PERUMAHAN DAN KAWASAN PEMUKIMAN
	1.03.02.2.01.0110	Rehabilitasi Bangunan Perkuatan Tebing	Panjang Bangunan Perkuatan Tebing yang Direhabilitasi	0.45 KM	0.6 KM	3,865,799,000.00	2,748,252,867.00	2,748,252,867.00	(1,117,546,133.00)	Kab. Bantul, Semua Kecamatan, Semua Kel/Desa Kab. Bantul, Semua Kecamatan, Semua Kel/Desa	PENDAPATAN ASLI DAERAH (PAD) DANA TRANSFER UMUM-DANA ALOKASI UMUM	Memperkuat Infrastruktur untuk Mendukung Pengembangan Ekonomi dan Pelayanan Dasar	Peningkatan infrastruktur kewilayahan untuk mendukung pemerataan pembangunan			2,346,079,925.00	DINAS PEKERJAAN UMUM, PERUMAHAN DAN KAWASAN PEMUKIMAN
	1.03.02.2.01.0121	Pembangunan Embung dan Penampung Air Lainnya	Jumlah Embung dan Penampung Air Lainnya yang Dibangun	5 Unit	3 Unit	1,348,475,000.00	745,779,560.00	745,779,560.00	(602,695,440.00)	Kab. Bantul, Semua Kecamatan, Semua Kel/Desa	DANA TRANSFER UMUM-DANA ALOKASI UMUM	Memperkuat Infrastruktur untuk Mendukung Pengembangan Ekonomi dan Pelayanan Dasar	Peningkatan infrastruktur kewilayahan untuk mendukung pemerataan pembangunan			707,232,331.00	DINAS PEKERJAAN UMUM, PERUMAHAN DAN KAWASAN PEMUKIMAN
	1.03.02.2.01.0128	Penyusunan Rencana Teknis dan Dokumen Lingkungan Hidup untuk Konstruksi Bendungan, Embung, dan Bangunan Penampung Air Lainnya	Jumlah Dokumen Rencana Teknis dan Dokumen Lingkungan Hidup untuk Konstruksi Bendungan, Danau dan Bangunan Penampung Air Lainnya yang Disusun	6.00 Dokumen	2 Dokumen	467,675,000.00	382,350,000.00	157,350,000.00	(310,325,000.00)	Kab. Bantul, Semua Kecamatan, Semua Kel/Desa	DANA TRANSFER UMUM-DANA ALOKASI UMUM	Memperkuat Infrastruktur untuk Mendukung Pengembangan Ekonomi dan Pelayanan Dasar	Peningkatan infrastruktur kewilayahan untuk mendukung pemerataan pembangunan			487,675,000.00	DINAS PEKERJAAN UMUM, PERUMAHAN DAN KAWASAN PEMUKIMAN
	1.03.02.2.02	Pengembangan dan Pengelolaan Sistem Irigasi Primer dan Sekunder pada Daerah Irigasi yang Luasnya di Bawah 1000 Ha dalam 1 (Satu) Daerah Kabupaten/Kota	Daerah Irigasi yang ditingkatkan (%)	-	86 %	14,673,526,784.00	15,322,394,966.00	15,388,512,576.00	714,985,792.00			Memperkuat Infrastruktur untuk Mendukung Pengembangan Ekonomi dan Pelayanan Dasar	Peningkatan infrastruktur kewilayahan untuk mendukung pemerataan pembangunan	GP3A, P3A, Komisi Air, Kelompok Tani		9,803,227,713.00	DINAS PEKERJAAN UMUM, PERUMAHAN DAN KAWASAN PEMUKIMAN

NO	KODE	URUSAN / BIDANG URUSAN / PROGRAM / KEGIATAN / SUB	INDIKATOR PROGRAM / KEGIATAN / SUB KEGIATAN	CAPAIAN KINERJA DAN KERANGKA PENDANAAN									KELOMPOK SASARAN	PRAKIRAAN MAJU RENCANA		PERANGKAT DAERAH PENANGGUNG	
				TARGET 2024		PAGU INDIKATIF (Rp)			Bertambah/Berkurang (10-12)	LOKASI	SUMBER DANA	PRIORITAS		TARGET	PAGU INDIKATIF (Rp)		
				SEBELUM	SESUDAH	RKPD 2024	APBD 2024	RKPD PERUBAHAN 2024				NASIONAL					DAERAH
1	2	3	4	8	9	10	11	12	13	14	15	16	17	18	19	20	21
	1.03.02.2.02.0008	Peningkatan Jaringan Irigasi Permukaan	Panjang Jaringan Irigasi Permukaan yang Ditingkatkan	2 KM	2.2 KM	6,792,350,000.00	4,708,135,205.00	4,708,135,205.00	(2,084,214,795.00)	Kab. Bantul, Semua Kecamatan, Semua Kel/Desa	PENDAPATAN ASLI DAERAH (PAD) DANA TRANSFER UMUM-DANA ALOKASI UMUM	Memperkuat Infrastruktur untuk Mendukung Pengembangan Ekonomi dan Pelayanan Dasar	Peningkatan infrastruktur kewilayahan untuk mendukung pemerataan pembangunan			3,202,449,772.00	DINAS PEKERJAAN UMUM, PERUMAHAN DAN KAWASAN PEMUKIMAN
	1.03.02.2.02.0014	Rehabilitasi Jaringan Irigasi Permukaan	Panjang Jaringan Irigasi Permukaan yang Direhabilitasi	1.00 KM	4.6 KM	5,114,987,048.00	7,921,107,453.00	7,912,107,303.00	2,797,120,255.00	Kab. Bantul, Semua Kecamatan, Semua Kel/Desa	DANA TRANSFER UMUM-DANA ALOKASI UMUM DANA TRANSFER KHUSUS-DANA ALOKASI KHUSUS FISIK	Memperkuat Infrastruktur untuk Mendukung Pengembangan Ekonomi dan Pelayanan Dasar	Peningkatan infrastruktur kewilayahan untuk mendukung pemerataan pembangunan			4,708,286,565.00	DINAS PEKERJAAN UMUM, PERUMAHAN DAN KAWASAN PEMUKIMAN
	1.03.02.2.02.0021	Operasi dan Pemeliharaan Jaringan Irigasi Permukaan	Panjang Jaringan Irigasi Permukaan yang Dioperasikan dan Dipelihara	4 KM	4 KM	1,675,110,216.00	1,528,176,112.00	1,528,293,872.00	(146,816,344.00)	Kab. Bantul, Semua Kecamatan, Semua Kel/Desa	DANA TRANSFER UMUM-DANA ALOKASI UMUM	Memperkuat Infrastruktur untuk Mendukung Pengembangan Ekonomi dan Pelayanan Dasar	Peningkatan infrastruktur kewilayahan untuk mendukung pemerataan pembangunan			1,403,380,656.00	DINAS PEKERJAAN UMUM, PERUMAHAN DAN KAWASAN PEMUKIMAN
	1.03.02.2.02.0035	Penyusunan Rencana Teknis dan Dokumen Lingkungan Hidup untuk Konstruksi Irigasi dan Rawa	Jumlah Dokumen Rencana Teknis dan Dokumen Lingkungan Hidup untuk Konstruksi Irigasi dan Rawa yang Disusun	10 Dokumen	11 Dokumen	1,091,079,520.00	1,164,976,196.00	1,239,976,196.00	148,896,676.00	Kab. Bantul, Semua Kecamatan, Semua Kel/Desa	DANA TRANSFER UMUM-DANA ALOKASI UMUM DANA TRANSFER KHUSUS-DANA ALOKASI KHUSUS FISIK	Memperkuat Infrastruktur untuk Mendukung Pengembangan Ekonomi dan Pelayanan Dasar	Peningkatan infrastruktur kewilayahan untuk mendukung pemerataan pembangunan			489,110,720.00	DINAS PEKERJAAN UMUM, PERUMAHAN DAN KAWASAN PEMUKIMAN
3	1.03.03	PROGRAM PENGELOLAAN DAN PENGEMBANGAN SISTEM PENYEDIAAN AIR MINUM	Persentase Jumlah Rumah Tangga yang Mendapatkan Akses Terhadap Air Minum Melalui SPAM Jaringan Perpipaan dan Bukan Jaringan Perpipaan Terindungi Terhadap Rumah Tangga di Seluruh Kabupaten yang Layak	-	85.19 %	3,225,085,000.00	3,194,070,232.00	3,353,611,002.00	128,526,002.00							3,352,785,000.00	DINAS PEKERJAAN UMUM, PERUMAHAN DAN KAWASAN PEMUKIMAN
	1.03.03.2.01	Pengelolaan dan Pengembangan Sistem Penyediaan Air Minum (SPAM) di Daerah Kabupaten/Kota	Persentase rumah tangga dengan akses air bersih	-	100 %	3,225,085,000.00	3,194,070,232.00	3,353,611,002.00	128,526,002.00			Memperkuat Infrastruktur untuk Mendukung Pengembangan Ekonomi dan Pelayanan Dasar	Peningkatan infrastruktur kewilayahan untuk mendukung pemerataan pembangunan	Masyarakat		3,352,785,000.00	DINAS PEKERJAAN UMUM, PERUMAHAN DAN KAWASAN PEMUKIMAN

NO	KODE	URUSAN / BIDANG URUSAN / PROGRAM / KEGIATAN / SUB	INDIKATOR PROGRAM / KEGIATAN / SUB KEGIATAN	CAPAIAN KINERJA DAN KERANGKA PENDANAAN									KELOMPOK SASARAN	PRAKIRAAN MAJU RENCANA		PERANGKAT DAERAH PENANGGUNG	
				TARGET 2024		PAGU INDIKATIF (Rp)			Bertambah/Berkurang (10-12)	LOKASI	SUMBER DANA	PRIORITAS		TARGET	PAGU INDIKATIF (Rp)		
				SEBELUM	SESUDAH	RKPD 2024	APBD 2024	RKPD PERUBAHAN 2024				NASIONAL					DAERAH
1	2	3	4	8	9	10	11	12	13	14	15	16	17	18	19	20	21
	1.03.03.2.01.002 3	Peningkatan Kapasitas Kelembagaan Sistem Penyediaan Air Minum (SPAM)	Jumlah Lembaga Sistem Penyediaan Air Minum (SPAM) yang ditingkatkan kapasitasnya	5.00 Lembaga	5.00 Lembaga	97,835,000.00	33,585,000.00	33,585,000.00	(64,250,000.00)	Kab. Bantul, Semua Kecamatan, Semua Kel/Desa	PENDAPATAN ASLI DAERAH (PAD) DANA TRANSFER UMUM-DANA ALOKASI UMUM	Memperkuat Infrastruktur untuk Mendukung Pengembangan Ekonomi dan Pelayanan Dasar	Peningkatan infrastruktur kewilayahan untuk mendukung pemerataan pembangunan			98,835,000.00	DINAS PEKERJAAN UMUM, PERUMAHAN DAN KAWASAN PEMUKIMAN
	1.03.03.2.01.002 4	Pembinaan dan Pemberdayaan Masyarakat dalam Pengelolaan dan Pengembangan Sistem Penyediaan Air Minum (SPAM)	Jumlah Masyarakat yang dibina dan diberdayakan dalam Pengelolaan dan Pengembangan Sistem Penyediaan Air Minum (SPAM)	100.00 Orang	750 Orang	106,400,000.00	106,400,000.00	76,400,000.00	(30,000,000.00)	Kab. Bantul, Semua Kecamatan, Semua Kel/Desa	PENDAPATAN ASLI DAERAH (PAD) DANA TRANSFER UMUM-DANA ALOKASI UMUM	Memperkuat Infrastruktur untuk Mendukung Pengembangan Ekonomi dan Pelayanan Dasar	Peningkatan infrastruktur kewilayahan untuk mendukung pemerataan pembangunan			110,000,000.00	DINAS PEKERJAAN UMUM, PERUMAHAN DAN KAWASAN PEMUKIMAN
	1.03.03.2.01.002 5	Penyusunan Rencana, Kebijakan, Strategi dan Teknis Sistem Penyediaan Air Minum (SPAM)	Jumlah Dokumen Rencana, Kebijakan, Strategi dan Teknis Sistem Penyediaan Air Minum (SPAM) yang disusun	4 Dokumen	5 Dokumen	372,400,000.00	244,960,232.00	418,660,232.00	46,260,232.00	Kab. Bantul, Semua Kecamatan, Semua Kel/Desa	PENDAPATAN ASLI DAERAH (PAD) DANA TRANSFER UMUM-DANA ALOKASI UMUM	Memperkuat Infrastruktur untuk Mendukung Pengembangan Ekonomi dan Pelayanan Dasar	Peningkatan infrastruktur kewilayahan untuk mendukung pemerataan pembangunan			375,000,000.00	DINAS PEKERJAAN UMUM, PERUMAHAN DAN KAWASAN PEMUKIMAN
	1.03.03.2.01.002 6	Peningkatan Sistem Penyediaan Air Minum (SPAM) Jaringan Perpipaan	Kapasitas Sistem Penyediaan Air Minum (SPAM) Jaringan Perpipaan yang ditingkatkan	5.00 Liter/Detik	5.00 Liter/Detik	816,450,000.00	1,263,650,000.00	1,263,300,000.00	446,850,000.00	Kab. Bantul, Semua Kecamatan, Semua Kel/Desa	PENDAPATAN ASLI DAERAH (PAD) DANA TRANSFER UMUM-DANA ALOKASI UMUM	Memperkuat Infrastruktur untuk Mendukung Pengembangan Ekonomi dan Pelayanan Dasar	Peningkatan infrastruktur kewilayahan untuk mendukung pemerataan pembangunan			820,450,000.00	DINAS PEKERJAAN UMUM, PERUMAHAN DAN KAWASAN PEMUKIMAN
	1.03.03.2.01.002 7	Pembinaan Pengelolaan dan Pengembangan Sistem Penyediaan Air Minum (SPAM) Desa	Jumlah Desa yang Dibina dalam Pengelolaan dan Pengembangan Sistem Penyediaan Air Minum (SPAM)	5.00 Desa	1 Desa	189,500,000.00	189,500,000.00	203,840,770.00	14,340,770.00	Kab. Bantul, Semua Kecamatan, Semua Kel/Desa	PENDAPATAN ASLI DAERAH (PAD) DANA TRANSFER UMUM-DANA ALOKASI UMUM	Memperkuat Infrastruktur untuk Mendukung Pengembangan Ekonomi dan Pelayanan Dasar	Peningkatan infrastruktur kewilayahan untuk mendukung pemerataan pembangunan			190,500,000.00	DINAS PEKERJAAN UMUM, PERUMAHAN DAN KAWASAN PEMUKIMAN
	1.03.03.2.01.002 9	Operasi dan Pemeliharaan Sistem Penyediaan Air Minum (SPAM)	Jumlah Sistem Penyediaan Air Minum (SPAM) yang Dioperasikan dan Dipelihara	1.00 Unit	1.00 Unit	6,000,000.00	850,000.00	850,000.00	(5,150,000.00)	Kab. Bantul, Semua Kecamatan, Semua Kel/Desa	PENDAPATAN ASLI DAERAH (PAD) DANA TRANSFER UMUM-DANA ALOKASI UMUM	Memperkuat Infrastruktur untuk Mendukung Pengembangan Ekonomi dan Pelayanan Dasar	Peningkatan infrastruktur kewilayahan untuk mendukung pemerataan pembangunan			8,000,000.00	DINAS PEKERJAAN UMUM, PERUMAHAN DAN KAWASAN PEMUKIMAN

NO	KODE	URUSAN / BIDANG URUSAN / PROGRAM / KEGIATAN / SUB	INDIKATOR PROGRAM / KEGIATAN / SUB KEGIATAN	CAPAIAN KINERJA DAN KERANGKA PENDANAAN									KELOMPOK SASARAN	PRAKIRAAN MAJU RENCANA		PERANGKAT DAERAH PENANGGUNG	
				TARGET 2024		PAGU INDIKATIF (Rp)			Bertambah/Berkurang (10-12)	LOKASI	SUMBER DANA	PRIORITAS		TARGET	PAGU INDIKATIF (Rp)		
				SEBELUM	SESUDAH	RKPD 2024	APBD 2024	RKPD PERUBAHAN 2024				NASIONAL					DAERAH
1	2	3	4	8	9	10	11	12	13	14	15	16	17	18	19	20	21
	1.03.03.2.01.003 0	Fasilitasi Kerja Sama Penyelenggaraan Sistem Penyediaan Air Minum (SPAM) di Daerah Kabupaten/Kota	Jumlah Sistem Penyediaan Air Minum (SPAM) di Daerah Kabupaten/Kota yang Difasilitasi Kerja Sama	1.00 Unit	1.00 Unit	45,000,000.00	675,000.00	675,000.00	(44,325,000.00)	Kab. Bantul, Semua Kecamatan, Semua Kel/Desa	PENDAPATAN ASLI DAERAH (PAD) DANA TRANSFER UMUM-DANA ALOKASI UMUM	Memperkuat Infrastruktur untuk Mendukung Pengembangan Ekonomi dan Pelayanan Dasar	Peningkatan infrastruktur untuk mendukung pemerataan pembangunan			50,000,000.00	DINAS PEKERJAAN UMUM, PERUMAHAN DAN KAWASAN PEMUKIMAN
	1.03.03.2.01.003 2	Perluasan Sistem Penyediaan Air Minum (SPAM) Jaringan Perpipaan	Jumlah Sambungan Rumah yang terlayani oleh perluasan Sistem Penyediaan Air Minum (SPAM) Jaringan Perpipaan	1000.00 SR	501 SR	1,140,000,000.00	1,313,250,000.00	1,315,100,000.00	175,100,000.00	Kab. Bantul, Semua Kecamatan, Semua Kel/Desa	PENDAPATAN ASLI DAERAH (PAD) DANA TRANSFER UMUM-DANA ALOKASI UMUM DANA TRANSFER KHUSUS-DANA ALOKASI KHUSUS FISIK	Memperkuat Infrastruktur untuk Mendukung Pengembangan Ekonomi dan Pelayanan Dasar	Peningkatan infrastruktur kewilayahan untuk mendukung pemerataan pembangunan			1,200,000,000.00	DINAS PEKERJAAN UMUM, PERUMAHAN DAN KAWASAN PEMUKIMAN
	1.03.03.2.01.003 3	Optimalisasi Sistem Penyediaan Air Minum (SPAM) Bukan Jaringan Perpipaan	Jumlah Sistem Penyediaan Air Minum (SPAM) Bukan Jaringan Perpipaan yang dioptimalisasi	5.00 Unit	5.00 Unit	451,500,000.00	41,200,000.00	41,200,000.00	(410,300,000.00)	Kab. Bantul, Semua Kecamatan, Semua Kel/Desa	PENDAPATAN ASLI DAERAH (PAD) DANA TRANSFER UMUM-DANA ALOKASI UMUM	Memperkuat Infrastruktur untuk Mendukung Pengembangan Ekonomi dan Pelayanan Dasar	Peningkatan infrastruktur kewilayahan untuk mendukung pemerataan pembangunan			500,000,000.00	DINAS PEKERJAAN UMUM, PERUMAHAN DAN KAWASAN PEMUKIMAN
4	1.03.04	PROGRAM PENGEMBANGAN SISTEM DAN PENGELOLAAN PERSAMPAHAN REGIONAL	Persentase Pemenuhan Prasarana Penanganan Persampahan/TPS3R	-	28 %	1,775,000,000.00	13,946,065,000.00	13,845,165,000.00	12,070,165,000.00							675,000,000.00	DINAS PEKERJAAN UMUM, PERUMAHAN DAN KAWASAN PEMUKIMAN
	1.03.04.2.01	Pengembangan Sistem dan Pengelolaan Persampahan di Daerah Kabupaten/Kota	Penyediaan Infrastruktur Persampahan	-	21 Unit	1,775,000,000.00	13,946,065,000.00	13,845,165,000.00	12,070,165,000.00			Memperkuat Infrastruktur untuk Mendukung Pengembangan Ekonomi dan Pelayanan Dasar	Peningkatan infrastruktur kewilayahan untuk mendukung pemerataan pembangunan	Infrastruktur Persampahan di Daerah Kabupaten/Kota		675,000,000.00	DINAS PEKERJAAN UMUM, PERUMAHAN DAN KAWASAN PEMUKIMAN
	1.03.04.2.01.001 0	Pembangunan TPA/TPST/SPA/TPS-3R/TPS	Kapasitas TPA/TPST/SPA/TPS-3R/TPS yang dibangun	1 Ton/hari	10 Ton/hari	700,000,000.00	12,114,850,000.00	12,114,850,000.00	11,414,850,000.00	Kab. Bantul, Semua Kecamatan, Semua Kel/Desa	DANA TRANSFER UMUM-DANA ALOKASI UMUM	Memperkuat Infrastruktur untuk Mendukung Pengembangan Ekonomi dan Pelayanan Dasar	Peningkatan infrastruktur kewilayahan untuk mendukung pemerataan pembangunan			400,000,000.00	DINAS PEKERJAAN UMUM, PERUMAHAN DAN KAWASAN PEMUKIMAN
	1.03.04.2.01.001 3	Peningkatan TPA/TPST/SPA/TPS-3R/TPS	Kapasitas TPA/TPST/SPA/TPS-3R/TPS yang ditingkatkan	2 Ton/hari	2 Ton/hari	1,000,000,000.00	1,496,340,000.00	1,496,340,000.00	496,340,000.00	Kab. Bantul, Semua Kecamatan, Semua Kel/Desa	DANA TRANSFER UMUM-DANA ALOKASI UMUM	Memperkuat Infrastruktur untuk Mendukung Pengembangan Ekonomi dan Pelayanan Dasar	Peningkatan infrastruktur kewilayahan untuk mendukung pemerataan pembangunan			200,000,000.00	DINAS PEKERJAAN UMUM, PERUMAHAN DAN KAWASAN PEMUKIMAN

NO	KODE	URUSAN / BIDANG URUSAN / PROGRAM / KEGIATAN / SUB	INDIKATOR PROGRAM / KEGIATAN / SUB KEGIATAN	CAPAIAN KINERJA DAN KERANGKA PENDANAAN										KELOMPOK SASARAN	PRAKIRAAN MAJU RENCANA		PERANGKAT DAERAH PENANGGUNG
				TARGET 2024		PAGU INDIKATIF (Rp)			Bertambah/Berkurang (10-12)	LOKASI	SUMBER DANA	PRIORITAS			TARGET	PAGU INDIKATIF (Rp)	
				SEBELUM	SESUDAH	RKPD 2024	APBD 2024	RKPD PERUBAHAN 2024				NASIONAL	DAERAH				
1	2	3	4	8	9	10	11	12	13	14	15	16	17	18	19	20	21
	1.03.04.2.01.0015	Penyusunan Rencana, Kebijakan, Strategi dan Teknis Sistem Pengelolaan Persampahan	Jumlah Dokumen Rencana, Kebijakan, Strategi dan Teknis Sistem Pengelolaan Persampahan yang disusun	2 Dokumen	4 Dokumen	75,000,000.00	334,875,000.00	233,975,000.00	158,975,000.00	Kab. Bantul, Semua Kecamatan, Semua Kel/Desa	DANA TRANSFER UMUM-DANA ALOKASI UMUM	Memperkuat Infrastruktur untuk Mendukung Pengembangan Ekonomi dan Pelayanan Dasar	Peningkatan infrastruktur kewilayahan untuk mendukung pemerataan pembangunan			75,000,000.00	DINAS PEKERJAAN UMUM, PERUMAHAN DAN KAWASAN PEMUKIMAN
5	1.03.05	PROGRAM PENGELOLAAN DAN PENGEMBANGAN SISTEM AIR LIMBAH	Persentase Jumlah Rumah Tangga yang Memperoleh Layanan Pengolahan Air Limbah Domestik yang Layak	-	91.92 %	9,970,041,740.00	10,425,610,663.00	10,527,285,663.00	557,243,923.00							9,731,500,000.00	DINAS PEKERJAAN UMUM, PERUMAHAN DAN KAWASAN PEMUKIMAN
	1.03.05.2.01	Pengelolaan dan Pengembangan Sistem Air Limbah Domestik dalam Daerah Kabupaten/Kota	Persentase rumah tangga berakses sanitasi layak	-	91.92 %	9,970,041,740.00	10,425,610,663.00	10,527,285,663.00	557,243,923.00			Memperkuat Infrastruktur untuk Mendukung Pengembangan Ekonomi dan Pelayanan Dasar	Peningkatan infrastruktur kewilayahan untuk mendukung pemerataan pembangunan	SPALD di Daerah Kabupaten/Kota		9,731,500,000.00	DINAS PEKERJAAN UMUM, PERUMAHAN DAN KAWASAN PEMUKIMAN
	1.03.05.2.01.0018	Optimalisasi Sistem Pengelolaan Air Limbah Domestik (SPALD) Terpusat Skala Kawasan Tertentu	Jumlah Sistem Pengelolaan Air Limbah Domestik (SPALD) Terpusat Skala Kawasan Tertentu yang dioptimalisasi	1.00 Unit	2 Unit	2,807,500,000.00	2,778,700,000.00	2,778,350,000.00	(29,150,000.00)	Kab. Bantul, Semua Kecamatan, Semua Kel/Desa	PENDAPATAN ASLI DAERAH (PAD) DANA TRANSFER UMUM-DANA ALOKASI UMUM	Memperkuat Infrastruktur untuk Mendukung Pengembangan Ekonomi dan Pelayanan Dasar	Peningkatan infrastruktur kewilayahan untuk mendukung pemerataan pembangunan			2,907,500,000.00	DINAS PEKERJAAN UMUM, PERUMAHAN DAN KAWASAN PEMUKIMAN
	1.03.05.2.01.0019	Optimalisasi Instalasi Pengolahan Lumpur Tinja (IPLT)	Jumlah Instalasi Pengolahan Lumpur Tinja (IPLT) yang dioptimalisasi	1.00 Unit	1.00 Unit	9,000,000.00	1,275,000.00	1,275,000.00	(7,725,000.00)	Kab. Bantul, Semua Kecamatan, Semua Kel/Desa	PENDAPATAN ASLI DAERAH (PAD) DANA TRANSFER UMUM-DANA ALOKASI UMUM	Memperkuat Infrastruktur untuk Mendukung Pengembangan Ekonomi dan Pelayanan Dasar	Peningkatan infrastruktur kewilayahan untuk mendukung pemerataan pembangunan			10,000,000.00	DINAS PEKERJAAN UMUM, PERUMAHAN DAN KAWASAN PEMUKIMAN
	1.03.05.2.01.0020	Optimalisasi Sistem Pengelolaan Air Limbah Domestik (SPALD) Terpusat Skala Permukiman Berbasis Masyarakat	Jumlah Sistem Pengelolaan Air Limbah Domestik (SPALD) Terpusat Skala Permukiman Berbasis Masyarakat yang Dioptimalisasi	1.00 M ³ /Hari	51 M ³ /Hari	7,000,000.00	526,300,000.00	526,300,000.00	519,300,000.00	Kab. Bantul, Semua Kecamatan, Semua Kel/Desa	PENDAPATAN ASLI DAERAH (PAD) DANA TRANSFER UMUM-DANA ALOKASI UMUM DANA TRANSFER KHUSUS-DANA ALOKASI KHUSUS FISIK	Memperkuat Infrastruktur untuk Mendukung Pengembangan Ekonomi dan Pelayanan Dasar	Peningkatan infrastruktur kewilayahan untuk mendukung pemerataan pembangunan			10,000,000.00	DINAS PEKERJAAN UMUM, PERUMAHAN DAN KAWASAN PEMUKIMAN
	1.03.05.2.01.0021	Peningkatan Instalasi Pengolahan Lumpur Tinja (IPLT)	Kapasitas Instalasi Pengolahan Lumpur Tinja (IPLT) yang ditingkatkan	5.00 M ³ /Hari	5.00 M ³ /Hari	10,000,000.00	850,000.00	850,000.00	(9,150,000.00)	Kab. Bantul, Semua Kecamatan, Semua Kel/Desa	PENDAPATAN ASLI DAERAH (PAD) DANA TRANSFER UMUM-DANA ALOKASI UMUM	Memperkuat Infrastruktur untuk Mendukung Pengembangan Ekonomi dan Pelayanan Dasar	Peningkatan infrastruktur kewilayahan untuk mendukung pemerataan pembangunan			12,000,000.00	DINAS PEKERJAAN UMUM, PERUMAHAN DAN KAWASAN PEMUKIMAN

NO	KODE	URUSAN / BIDANG URUSAN / PROGRAM / KEGIATAN / SUB	INDIKATOR PROGRAM / KEGIATAN / SUB KEGIATAN	CAPAIAN KINERJA DAN KERANGKA PENDANAAN									KELOMPOK SASARAN	PRAKIRAAN MAJU RENCANA		PERANGKAT DAERAH PENANGGUNG	
				TARGET 2024		PAGU INDIKATIF (Rp)			Bertambah/Berkurang (10-12)	LOKASI	SUMBER DANA	PRIORITAS		TARGET	PAGU INDIKATIF (Rp)		
				SEBELUM	SESUDAH	RKPD 2024	APBD 2024	RKPD PERUBAHAN 2024				NASIONAL					DAERAH
1	2	3	4	8	9	10	11	12	13	14	15	16	17	18	19	20	21
	1.03.05.2.01.002 4	Optimalisasi Sistem Pengelolaan Air Limbah Domestik (SPALD) Terpusat Skala Perkotaan	Jumlah Sistem Pengelolaan Air Limbah Domestik (SPALD) Terpusat Skala Perkotaan yang dioptimalisasi	1.00 Unit	1.00 Unit	1,950,000,000.00	1,942,050,000.00	1,942,050,000.00	(7,950,000.00)	Kab. Bantul, Semua Kecamatan, Semua Kel/Desa	PENDAPATAN ASLI DAERAH (PAD) DANA TRANSFER UMUM-DANA ALOKASI UMUM	Memperkuat Infrastruktur untuk Mendukung Pengembangan Ekonomi dan Pelayanan Dasar	Peningkatan infrastruktur kewilayahan untuk mendukung pemerataan pembangunan			2,000,000,000.00	DINAS PEKERJAAN UMUM, PERUMAHAN DAN KAWASAN PEMUKIMAN
	1.03.05.2.01.002 6	Fasilitasi Kerja Sama Penyelenggaraan Sistem Pengelolaan Air Limbah Domestik (SPALD) di Daerah Kabupaten/Kota	Jumlah Sistem Pengelolaan Air Limbah Domestik (SPALD) di Daerah Kabupaten/Kota yang Difasilitasi Kerja Sama	1.00 Unit	1.00 Unit	325,000,000.00	325,000,000.00	325,000,000.00	-	Kab. Bantul, Semua Kecamatan, Semua Kel/Desa	PENDAPATAN ASLI DAERAH (PAD) DANA TRANSFER UMUM-DANA ALOKASI UMUM	Memperkuat Infrastruktur untuk Mendukung Pengembangan Ekonomi dan Pelayanan Dasar	Peningkatan infrastruktur kewilayahan untuk mendukung pemerataan pembangunan			350,000,000.00	DINAS PEKERJAAN UMUM, PERUMAHAN DAN KAWASAN PEMUKIMAN
	1.03.05.2.01.002 7	Peningkatan Sistem Pengelolaan Air Limbah Domestik (SPALD) Terpusat Skala Permukiman Berbasis Masyarakat	Kapasitas Sistem Pengelolaan Air Limbah Domestik (SPALD) kala Permukiman Berbasis Masyarakat yang Ditingkatkan	5.00 M ³ /Hari	5.00 M ³ /Hari	10,000,000.00	6,816,000.00	6,816,000.00	(3,184,000.00)	Kab. Bantul, Semua Kecamatan, Semua Kel/Desa	DANA TRANSFER UMUM-DANA ALOKASI UMUM	Memperkuat Infrastruktur untuk Mendukung Pengembangan Ekonomi dan Pelayanan Dasar	Peningkatan infrastruktur kewilayahan untuk mendukung pemerataan pembangunan			12,000,000.00	DINAS PEKERJAAN UMUM, PERUMAHAN DAN KAWASAN PEMUKIMAN
	1.03.05.2.01.002 8	Peningkatan Sistem Pengelolaan Air Limbah Domestik (SPALD) Terpusat Skala Perkotaan	Kapasitas Sistem Pengelolaan Air Limbah Domestik (SPALD) Terpusat Skala Perkotaan yang ditingkatkan	5.00 M ³ /Hari	5.00 M ³ /Hari	10,000,000.00	850,000.00	850,000.00	(9,150,000.00)	Kab. Bantul, Semua Kecamatan, Semua Kel/Desa	DANA TRANSFER UMUM-DANA ALOKASI UMUM	Memperkuat Infrastruktur untuk Mendukung Pengembangan Ekonomi dan Pelayanan Dasar	Peningkatan infrastruktur kewilayahan untuk mendukung pemerataan pembangunan			12,000,000.00	DINAS PEKERJAAN UMUM, PERUMAHAN DAN KAWASAN PEMUKIMAN
	1.03.05.2.01.002 9	Optimalisasi Sistem Pengelolaan Air Limbah Domestik (SPALD) Terpusat Skala Permukiman	Jumlah Sistem Pengelolaan Air Limbah Domestik (SPALD) Terpusat Skala Permukiman yang dioptimalisasi	1.00 Unit	6 Unit	10,000,000.00	33,650,000.00	45,600,000.00	35,600,000.00	Kab. Bantul, Semua Kecamatan, Semua Kel/Desa	DANA TRANSFER UMUM-DANA ALOKASI UMUM	Memperkuat Infrastruktur untuk Mendukung Pengembangan Ekonomi dan Pelayanan Dasar	Peningkatan infrastruktur kewilayahan untuk mendukung pemerataan pembangunan			12,000,000.00	DINAS PEKERJAAN UMUM, PERUMAHAN DAN KAWASAN PEMUKIMAN
	1.03.05.2.01.003 3	Penyediaan Jasa Penyedotan Lumpur Tinja	Jumlah Rumah Tangga yang Terlayani Jasa Penyedotan Lumpur Tinja	100.00 Rumah Tangga	100.00 Rumah Tangga	10,000,000.00	850,000.00	850,000.00	(9,150,000.00)	Kab. Bantul, Semua Kecamatan, Semua Kel/Desa	DANA TRANSFER UMUM-DANA ALOKASI UMUM	Memperkuat Infrastruktur untuk Mendukung Pengembangan Ekonomi dan Pelayanan Dasar	Peningkatan infrastruktur kewilayahan untuk mendukung pemerataan pembangunan			12,000,000.00	DINAS PEKERJAAN UMUM, PERUMAHAN DAN KAWASAN PEMUKIMAN
	1.03.05.2.01.003 4	Pembinaan Pengembangan Sistem Pengelolaan Air Limbah Domestik (SPALD) Desa	Jumlah Desa yang Dibina dalam Pengembangan Sistem Pengelolaan Air Limbah Domestik (SPALD)	4.00 Desa	4.00 Desa	85,400,000.00	34,675,000.00	34,675,000.00	(50,725,000.00)	Kab. Bantul, Semua Kecamatan, Semua Kel/Desa	DANA TRANSFER UMUM-DANA ALOKASI UMUM	Memperkuat Infrastruktur untuk Mendukung Pengembangan Ekonomi dan Pelayanan Dasar	Peningkatan infrastruktur kewilayahan untuk mendukung pemerataan pembangunan			90,000,000.00	DINAS PEKERJAAN UMUM, PERUMAHAN DAN KAWASAN PEMUKIMAN
	1.03.05.2.01.003 5	Pengembangan Kapasitas Kelembagaan Sistem Pengelolaan Air Limbah Domestik (SPALD)	Jumlah Pelaksanaan Penyelenggara Sistem Pengelolaan Air Limbah Domestik (SPALD) yang Dikembangkan Kapasitasnya	8.00 Penyelenggara	8.00 Penyelenggara	138,550,000.00	147,768,982.00	147,768,982.00	9,218,982.00	Kab. Bantul, Semua Kecamatan, Semua Kel/Desa	DANA TRANSFER UMUM-DANA ALOKASI UMUM	Memperkuat Infrastruktur untuk Mendukung Pengembangan Ekonomi dan Pelayanan Dasar	Peningkatan infrastruktur kewilayahan untuk mendukung pemerataan pembangunan			140,000,000.00	DINAS PEKERJAAN UMUM, PERUMAHAN DAN KAWASAN PEMUKIMAN

NO	KODE	URUSAN / BIDANG URUSAN / PROGRAM / KEGIATAN / SUB	INDIKATOR PROGRAM / KEGIATAN / SUB KEGIATAN	CAPAIAN KINERJA DAN KERANGKA PENDANAAN									KELOMPOK SASARAN	PRAKIRAAN MAJU RENCANA		PERANGKAT DAERAH PENANGGUNG	
				TARGET 2024		PAGU INDIKATIF (Rp)			Bertambah/Berkurang (10-12)	LOKASI	SUMBER DANA	PRIORITAS		TARGET	PAGU INDIKATIF (Rp)		
				SEBELUM	SESUDAH	RKPD 2024	APBD 2024	RKPD PERUBAHAN 2024				NASIONAL					DAERAH
1	2	3	4	8	9	10	11	12	13	14	15	16	17	18	19	20	21
	1.03.05.2.01.003 6	Pembangunan Instalasi Pengolahan Lumpur Tinja (IPLT)	Kapasitas Instalasi Pengolahan Lumpur Tinja (IPLT) Terbangun	20.00 M ³ /Hari	20.00 M ³ /Hari	5,000,000.00	850,000.00	850,000.00	(4,150,000.00)	Kab. Bantul, Semua Kecamatan, Semua Kel/Desa	DANA TRANSFER UMUM-DANA ALOKASI UMUM	Memperkuat Infrastruktur untuk Mendukung Pengembangan Ekonomi dan Pelayanan Dasar	Peningkatan infrastruktur kewilayahan untuk mendukung pemerataan pembangunan			7,000,000.00	DINAS PEKERJAAN UMUM, PERUMAHAN DAN KAWASAN PEMUKIMAN
	1.03.05.2.01.003 7	Penyediaan Sarana Pengkangkutan Lumpur Tinja	Jumlah Sarana Pengkangkutan Lumpur Tinja yang Disediakan	1.00 Unit	1.00 Unit	10,000,000.00	5,745,400.00	5,745,400.00	(4,254,600.00)	Kab. Bantul, Semua Kecamatan, Semua Kel/Desa	DANA TRANSFER UMUM-DANA ALOKASI UMUM	Memperkuat Infrastruktur untuk Mendukung Pengembangan Ekonomi dan Pelayanan Dasar	Peningkatan infrastruktur kewilayahan untuk mendukung pemerataan pembangunan			12,000,000.00	DINAS PEKERJAAN UMUM, PERUMAHAN DAN KAWASAN PEMUKIMAN
	1.03.05.2.01.003 8	Operasi dan Pemeliharaan Sistem Pengelolaan Air Limbah Domestik (SPALD)	Jumlah Sistem Pengelolaan Air Limbah Domestik (SPALD) yang Dioperasikan dan Dipelihara	2.00 Unit	1 Unit	1,699,746,740.00	1,828,735,281.00	1,799,135,281.00	99,388,541.00	Kab. Bantul, Semua Kecamatan, Semua Kel/Desa	PENDAPATAN ASLI DAERAH (PAD) DANA TRANSFER UMUM-DANA ALOKASI UMUM	Memperkuat Infrastruktur untuk Mendukung Pengembangan Ekonomi dan Pelayanan Dasar	Peningkatan infrastruktur kewilayahan untuk mendukung pemerataan pembangunan			1,750,000,000.00	DINAS PEKERJAAN UMUM, PERUMAHAN DAN KAWASAN PEMUKIMAN
	1.03.05.2.01.003 9	Penyediaan Sub Sistem Pengolahan Air Limbah Domestik (SPALD) Setempat	Jumlah Rumah Tangga yang memiliki Toilet dan Tangki Septik Sesuai dengan Standar	200.00 Rumah Tangga	200.00 Rumah Tangga	2,500,000,000.00	2,532,000,000.00	2,532,000,000.00	32,000,000.00	Kab. Bantul, Semua Kecamatan, Semua Kel/Desa	PENDAPATAN ASLI DAERAH (PAD) DANA TRANSFER UMUM-DANA ALOKASI UMUM	Memperkuat Infrastruktur untuk Mendukung Pengembangan Ekonomi dan Pelayanan Dasar	Peningkatan infrastruktur kewilayahan untuk mendukung pemerataan pembangunan			2,000,000,000.00	DINAS PEKERJAAN UMUM, PERUMAHAN DAN KAWASAN PEMUKIMAN
	1.03.05.2.01.004 0	Pembinaan dan Pemberdayaan Masyarakat dalam Pengembangan Sistem Pengelolaan Air Limbah Domestik (SPALD)	Jumlah Masyarakat yang dibina dan diberdayakan dalam Pengembangan Sistem Pengelolaan Air Limbah Domestik (SPALD)	150.00 Orang	150.00 Orang	15,845,000.00	27,595,000.00	27,445,000.00	11,600,000.00	Kab. Bantul, Semua Kecamatan, Semua Kel/Desa	PENDAPATAN ASLI DAERAH (PAD) DANA TRANSFER UMUM-DANA ALOKASI UMUM DANA TRANSFER KHUSUS- DANA ALOKASI KHUSUS FISIK	Memperkuat Infrastruktur untuk Mendukung Pengembangan Ekonomi dan Pelayanan Dasar	Peningkatan infrastruktur kewilayahan untuk mendukung pemerataan pembangunan			20,000,000.00	DINAS PEKERJAAN UMUM, PERUMAHAN DAN KAWASAN PEMUKIMAN
	1.03.05.2.01.004 1	Penyusunan Rencana, Kebijakan, Strategi dan Teknis Sistem Pengelolaan Air Limbah Domestik (SPALD)	Jumlah Dokumen Rencana, Kebijakan, Strategi dan Teknis Sistem Pengelolaan Air Limbah Domestik (SPALD) yang disusun	4.00 Dokumen	6 Dokumen	367,000,000.00	231,900,000.00	351,725,000.00	(15,275,000.00)	Kab. Bantul, Semua Kecamatan, Semua Kel/Desa	PENDAPATAN ASLI DAERAH (PAD) DANA TRANSFER UMUM-DANA ALOKASI UMUM	Memperkuat Infrastruktur untuk Mendukung Pengembangan Ekonomi dan Pelayanan Dasar	Peningkatan infrastruktur kewilayahan untuk mendukung pemerataan pembangunan			375,000,000.00	DINAS PEKERJAAN UMUM, PERUMAHAN DAN KAWASAN PEMUKIMAN
6	1.03.06	PROGRAM PENGELOLAAN DAN PENGEMBANGAN SISTEM DRAINASE	Cakupan Pengembangan Sistem Drainase Lingkungan	-	5.23 %	7,680,753,402.00	7,484,960,214.00	7,212,213,640.00	(468,539,762.00)							5,540,013,742.00	DINAS PEKERJAAN UMUM, PERUMAHAN DAN KAWASAN PEMUKIMAN

NO	KODE	URUSAN / BIDANG URUSAN / PROGRAM / KEGIATAN / SUB	INDIKATOR PROGRAM / KEGIATAN / SUB KEGIATAN	CAPAIAN KINERJA DAN KERANGKA PENDANAAN									KELOMPOK SASARAN	PRAKIRAAN MAJU RENCANA		PERANGKAT DAERAH PENANGGUNG	
				TARGET 2024		PAGU INDIKATIF (Rp)			Bertambah/Berkurang (10-12)	LOKASI	SUMBER DANA	PRIORITAS		TARGET	PAGU INDIKATIF (Rp)		
				SEBELUM	SESUDAH	RKPD 2024	APBD 2024	RKPD PERUBAHAN 2024				NASIONAL					DAERAH
1	2	3	4	8	9	10	11	12	13	14	15	16	17	18	19	20	21
	1.03.06.2.01	Pengelolaan dan Pengembangan Sistem Drainase yang Terhubung Langsung dengan Sungai dalam Daerah Kabupaten/Kota	Panjang drainase lingkungan tertangani	-	1968 M	7,680,753,402.00	7,484,960,214.00	7,212,213,640.00	(468,539,762.00)			Memperkuat Infrastruktur untuk Mendukung Pengembangan Ekonomi dan Pelayanan Dasar	Peningkatan infrastruktur kewilayahan untuk mendukung pemerataan pembangunan	Drainase Lingkungan di Daerah Kabupaten/Kota		5,540,013,742.00	DINAS PEKERJAAN UMUM, PERUMAHAN DAN KAWASAN PEMUKIMAN
	1.03.06.2.01.0012	Pembangunan Sistem Drainase Lingkungan	Panjang Saluran Drainase Lingkungan yang Dibangun	3000 M	5400 M	5,551,054,402.00	5,688,289,814.00	5,410,797,000.00	(140,257,402.00)	Kab. Bantul, Semua Kecamatan, Semua Kel/Desa	PENDAPATAN ASLI DAERAH (PAD) DANA TRANSFER UMUM-DANA ALOKASI UMUM	Memperkuat Infrastruktur untuk Mendukung Pengembangan Ekonomi dan Pelayanan Dasar	Peningkatan infrastruktur kewilayahan untuk mendukung pemerataan pembangunan			4,738,265,000.00	DINAS PEKERJAAN UMUM, PERUMAHAN DAN KAWASAN PEMUKIMAN
	1.03.06.2.01.0019	Operasi dan Pemeliharaan Sistem Drainase Lingkungan	Panjang Sistem Drainase Lingkungan yang Beroperasi dan Terpelihara	500 Meter	700 Meter	560,049,000.00	502,270,400.00	502,516,640.00	(57,532,360.00)	Kab. Bantul, Semua Kecamatan, Semua Kel/Desa	DANA TRANSFER UMUM-DANA ALOKASI UMUM	Memperkuat Infrastruktur untuk Mendukung Pengembangan Ekonomi dan Pelayanan Dasar	Peningkatan infrastruktur kewilayahan untuk mendukung pemerataan pembangunan			503,049,000.00	DINAS PEKERJAAN UMUM, PERUMAHAN DAN KAWASAN PEMUKIMAN
	1.03.06.2.01.0023	Penyusunan Rencana, Kebijakan, Strategi dan Teknis Sistem Drainase Lingkungan	Jumlah Dokumen Rencana, Kebijakan, Strategi dan Teknis Sistem Drainase Lingkungan yang disusun	4 Dokumen	8 Dokumen	1,569,650,000.00	1,294,400,000.00	1,298,900,000.00	(270,750,000.00)	Kab. Bantul, Semua Kecamatan, Semua Kel/Desa	DANA TRANSFER UMUM-DANA ALOKASI UMUM	Memperkuat Infrastruktur untuk Mendukung Pengembangan Ekonomi dan Pelayanan Dasar	Peningkatan infrastruktur kewilayahan untuk mendukung pemerataan pembangunan			298,699,742.00	DINAS PEKERJAAN UMUM, PERUMAHAN DAN KAWASAN PEMUKIMAN
7	1.03.08	PROGRAM PENATAAN BANGUNAN GEDUNG	Gedung Pemerintah yang Laik Fungsi	-	30 %	12,661,050,000.00	1,828,133,248.00	1,912,958,248.00	(10,748,091,752.00)							17,415,903,546.00	DINAS PEKERJAAN UMUM, PERUMAHAN DAN KAWASAN PEMUKIMAN
	1.03.08.2.01	Penyelenggaraan Bangunan Gedung di Wilayah Daerah Kabupaten/Kota, Pemberian Izin Mendirikan Bangunan (IMB) dan Sertifikat Laik Fungsi Bangunan Gedung	Rasio kepatuhan IMB	-	100 %	12,661,050,000.00	1,828,133,248.00	1,912,958,248.00	(10,748,091,752.00)			Memperkuat Infrastruktur untuk Mendukung Pengembangan Ekonomi dan Pelayanan Dasar	Peningkatan infrastruktur kewilayahan untuk mendukung pemerataan pembangunan	Bangunan Gedung di Daerah Kabupaten/Kota		17,415,903,546.00	DINAS PEKERJAAN UMUM, PERUMAHAN DAN KAWASAN PEMUKIMAN
	1.03.08.2.01.0018	Pemeliharaan, Perawatan, dan Pemeriksaan Berkala Bangunan Gedung untuk Kepentingan Strategis Daerah Kabupaten/Kota	Jumlah Bangunan Gedung untuk Kepentingan Strategis Kabupaten/Kota yang Dipelihara, Dirawat, dan Diperiksa Berkala	7.00 Bangunan Gedung	8 Bangunan Gedung	198,000,000.00	199,297,900.00	199,297,900.00	1,297,900.00	Kab. Bantul, Semua Kecamatan, Semua Kel/Desa	DANA TRANSFER UMUM-DANA ALOKASI UMUM	Memperkuat Infrastruktur untuk Mendukung Pengembangan Ekonomi dan Pelayanan Dasar	Peningkatan infrastruktur kewilayahan untuk mendukung pemerataan pembangunan			250,000,000.00	DINAS PEKERJAAN UMUM, PERUMAHAN DAN KAWASAN PEMUKIMAN
	1.03.08.2.01.0019	Penyusunan Kebijakan terkait Penyelenggaraan Bangunan Gedung	Jumlah Dokumen Kebijakan terkait Penyelenggaraan Bangunan Gedung	1 Dokumen	1 Dokumen	86,400,000.00	15,170,000.00	15,170,000.00	(71,230,000.00)	Kab. Bantul, Semua Kecamatan, Semua Kel/Desa	DANA TRANSFER UMUM-DANA ALOKASI UMUM	Memperkuat Infrastruktur untuk Mendukung Pengembangan Ekonomi dan Pelayanan Dasar	Peningkatan infrastruktur kewilayahan untuk mendukung pemerataan pembangunan			100,000,000.00	DINAS PEKERJAAN UMUM, PERUMAHAN DAN KAWASAN PEMUKIMAN

NO	KODE	URUSAN / BIDANG URUSAN / PROGRAM / KEGIATAN / SUB	INDIKATOR PROGRAM / KEGIATAN / SUB KEGIATAN	CAPAIAN KINERJA DAN KERANGKA PENDANAAN									KELOMPOK SASARAN	PRAKIRAAN MAJU RENCANA		PERANGKAT DAERAH PENANGGUNG		
				TARGET 2024		PAGU INDIKATIF (Rp)			Bertambah/Berkurang (10-12)	LOKASI	SUMBER DANA	PRIORITAS		TARGET	PAGU INDIKATIF (Rp)			
				SEBELUM	SESUDAH	RKPD 2024	APBD 2024	RKPD PERUBAHAN 2024				NASIONAL					DAERAH	
1	2	3	4	8	9	10	11	12	13	14	15	16	17	18	19	20	21	
	1.03.08.2.01.002 1	Pembangunan, Pemanfaatan, Pelestarian dan Pembongkaran Bangunan Gedung untuk Kepentingan Strategis Daerah Kabupaten/Kota	Jumlah Dokumen Pembangunan, Pemanfaatan, Pelestarian dan Pembongkaran Bangunan Gedung untuk Kepentingan Strategis Daerah Kabupaten/Kota	6 Dokumen	3 Dokumen	12,056,450,000.00	1,303,500,000.00	1,271,325,000.00	(10,785,125,000.00)	Kab. Bantul, Semua Kecamatan, Semua Kel/Desa	DANA TRANSFER UMUM-DANA ALOKASI UMUM	Memperkuat Infrastruktur untuk Mendukung Pengembangan Ekonomi dan Pelayanan Dasar	Peningkatan infrastruktur kewilayahan untuk mendukung pemerataan pembangunan			16,787,500,000.00	DINAS PEKERJAAN UMUM, PERUMAHAN DAN KAWASAN PEMUKIMAN	
	1.03.08.2.01.002 3	Penyelenggaraan Peretujuan Bangunan Gedung (PBG), Sertifikat Laik Fungsi (SLF), Surat Bukti Kepemilikan Bangunan Gedung (SBKBG), Rencana Teknis Pembongkaran Bangunan Gedung (RTB), Tim Profesi Ahli (TPA), Tim Penilai Teknis (TPT), Penilik, dan Pendataan Bangunan Gedung melalui SIMBG	Jumlah Penerbitan Persetujuan Bangunan Gedung (PBG), Sertifikat Laik Fungsi (SLF), Surat Bukti Kepemilikan Bangunan Gedung (SBKBG), Rencana Teknis Pembongkaran Bangunan Gedung (RTB), Tim Profesi Ahli (TPA), Tim Penilai Teknis (TPT), Penilik, dan Pendataan Bangunan Gedung melalui SIMBG	2000 Dokumen	2200 Dokumen	320,200,000.00	310,165,348.00	427,165,348.00	106,965,348.00	Kab. Bantul, Semua Kecamatan, Semua Kel/Desa	DANA TRANSFER UMUM-DANA ALOKASI UMUM	Memperkuat Infrastruktur untuk Mendukung Pengembangan Ekonomi dan Pelayanan Dasar	Peningkatan infrastruktur kewilayahan untuk mendukung pemerataan pembangunan			278,403,546.00	DINAS PEKERJAAN UMUM, PERUMAHAN DAN KAWASAN PEMUKIMAN	
8	1.03.10	PROGRAM PENYELENGGARAAN JALAN	Tingkat Kemantapan Jalan Kabupaten (%)	-	76.65 %	59,672,274,165.00	73,955,158,945.00	74,206,280,729.00	14,534,006,564.00							41,110,247,704.00	DINAS PEKERJAAN UMUM, PERUMAHAN DAN KAWASAN PEMUKIMAN	
	1.03.10.2.01	Penyelenggaraan Jalan Kabupaten/Kota	Jalan kabupaten dalam kondisi mantap (Km)	-	476.09 Km	59,672,274,165.00	73,955,158,945.00	74,206,280,729.00	14,534,006,564.00			Memperkuat Infrastruktur untuk Mendukung Pengembangan Ekonomi dan Pelayanan Dasar	Peningkatan infrastruktur kewilayahan untuk mendukung pemerataan pembangunan	Masyarakat pengguna jalan			41,110,247,704.00	DINAS PEKERJAAN UMUM, PERUMAHAN DAN KAWASAN PEMUKIMAN
	1.03.10.2.01.002 8	Pengelolaan Leger Jalan	Jumlah Dokumen Leger Jalan yang Dikelola	1 Dokumen	3 Dokumen	443,787,500.00	432,197,500.00	430,895,000.00	(12,892,500.00)	Kab. Bantul, Semua Kecamatan, Semua Kel/Desa	DANA TRANSFER UMUM-DANA ALOKASI UMUM DANA TRANSFER UMUM-DANA ALOKASI UMUM	Memperkuat Infrastruktur untuk Mendukung Pengembangan Ekonomi dan Pelayanan Dasar	Peningkatan infrastruktur kewilayahan untuk mendukung pemerataan pembangunan			985,625,000.00	DINAS PEKERJAAN UMUM, PERUMAHAN DAN KAWASAN PEMUKIMAN	

NO	KODE	URUSAN / BIDANG URUSAN / PROGRAM / KEGIATAN / SUB / KEGIATAN / SUB	INDIKATOR PROGRAM / KEGIATAN / SUB KEGIATAN	CAPAIAN KINERJA DAN KERANGKA PENDANAAN									KELOMPOK SASARAN	PRAKIRAAN MAJU RENCANA		PERANGKAT DAERAH PENANGGUNG	
				TARGET 2024		PAGU INDIKATIF (Rp)			Bertambah/Berkurang (10-12)	LOKASI	SUMBER DANA	PRIORITAS		TARGET	PAGU INDIKATIF (Rp)		
				SEBELUM	SESUDAH	RKPD 2024	APBD 2024	RKPD PERUBAHAN 2024				NASIONAL					DAERAH
1	2	3	4	8	9	10	11	12	13	14	15	16	17	18	19	20	21
	1.03.10.2.01.0029	Penyusunan Rencana, Kebijakan, Strategi dan Teknis Pengembangan Jaringan Jalan serta Perencanaan Teknis Penyelenggaraan Jalan dan Jembatan	Jumlah Dokumen Rencana, Kebijakan, Strategi dan Teknis Pengembangan Jaringan Jalan serta Perencanaan Teknis Penyelenggaraan Jalan dan Jembatan yang Disusun	5 Dokumen	18 Dokumen	1,209,468,840.00	1,621,999,916.00	1,687,927,900.00	478,459,060.00	Kab. Bantul, Semua Kecamatan, Semua Kel/Desa	DANA TRANSFER UMUM-DANA ALOKASI UMUM DANA TRANSFER UMUM-DANA ALOKASI UMUM	Memperkuat Infrastruktur untuk Mendukung Pengembangan Ekonomi dan Pelayanan Dasar	Peningkatan infrastruktur kewilayahan untuk mendukung pemerataan pembangunan			498,835,120.00	DINAS PEKERJAAN UMUM, PERUMAHAN DAN KAWASAN PEMUKIMAN
	1.03.10.2.01.0030	Pengawasan Penyelenggaraan Jalan Kewenangan Kabupaten/Kota dan Desa	Panjang Jalan Kewenangan Kabupaten/Kota dan Desa yang Diawasi Penyelenggaraannya	3 KM	19.25 KM	1,119,550,000.00	1,093,440,000.00	1,014,890,000.00	(104,660,000.00)	Kab. Bantul, Semua Kecamatan, Semua Kel/Desa	DANA TRANSFER UMUM-DANA ALOKASI UMUM	Memperkuat Infrastruktur untuk Mendukung Pengembangan Ekonomi dan Pelayanan Dasar	Peningkatan infrastruktur kewilayahan untuk mendukung pemerataan pembangunan			400,000,000.00	DINAS PEKERJAAN UMUM, PERUMAHAN DAN KAWASAN PEMUKIMAN
	1.03.10.2.01.0039	Rehabilitasi Jembatan	Jumlah Jembatan yang Direhabilitasi	60 Jembatan	2 Jembatan	1,399,518,493.00	1,393,168,493.00	1,392,343,593.00	(7,174,900.00)	Kab. Bantul, Semua Kecamatan, Semua Kel/Desa	DANA TRANSFER UMUM-DANA ALOKASI UMUM	Memperkuat Infrastruktur untuk Mendukung Pengembangan Ekonomi dan Pelayanan Dasar	Peningkatan infrastruktur kewilayahan untuk mendukung pemerataan pembangunan			8,000,223,266.00	DINAS PEKERJAAN UMUM, PERUMAHAN DAN KAWASAN PEMUKIMAN
	1.03.10.2.01.0043	Survey Kondisi Jalan/Jembatan	Panjang Jalan/Jembatan yang Disurvey Kondisinya	1 KM	1200 KM	316,950,000.00	307,600,000.00	306,700,000.00	(10,250,000.00)	Kab. Bantul, Semua Kecamatan, Semua Kel/Desa	DANA TRANSFER UMUM-DANA ALOKASI UMUM	Memperkuat Infrastruktur untuk Mendukung Pengembangan Ekonomi dan Pelayanan Dasar	Peningkatan infrastruktur kewilayahan untuk mendukung pemerataan pembangunan			100,000,000.00	DINAS PEKERJAAN UMUM, PERUMAHAN DAN KAWASAN PEMUKIMAN
	1.03.10.2.01.0044	Rehabilitasi Jalan	Panjang Jalan yang Direhabilitasi	15 KM	19.25 KM	49,319,878,663.00	63,434,710,040.00	63,705,136,240.00	14,385,257,577.00	Kab. Bantul, Semua Kecamatan, Semua Kel/Desa	DANA TRANSFER UMUM-DANA ALOKASI UMUM DANA TRANSFER KHUSUS-DANA ALOKASI KHUSUS FISIK	Memperkuat Infrastruktur untuk Mendukung Pengembangan Ekonomi dan Pelayanan Dasar	Peningkatan infrastruktur kewilayahan untuk mendukung pemerataan pembangunan			26,070,284,320.00	DINAS PEKERJAAN UMUM, PERUMAHAN DAN KAWASAN PEMUKIMAN
	1.03.10.2.01.0046	Pemeliharaan Rutin Jalan	Panjang Jalan yang Dipelihara Secara Rutin	12 KM	12 KM	5,863,120,669.00	5,672,042,996.00	5,668,387,996.00	(194,732,673.00)	Kab. Bantul, Semua Kecamatan, Semua Kel/Desa	DANA TRANSFER UMUM-DANA ALOKASI UMUM	Memperkuat Infrastruktur untuk Mendukung Pengembangan Ekonomi dan Pelayanan Dasar	Peningkatan infrastruktur kewilayahan untuk mendukung pemerataan pembangunan			5,055,279,998.00	DINAS PEKERJAAN UMUM, PERUMAHAN DAN KAWASAN PEMUKIMAN
9	1.03.11	PROGRAM PENGEMBANGAN JASA KONSTRUKSI	Rasio Tenaga Operator/Teknis/Anal is yang Memiliki Sertifikat Kompetensi	-	75.84 %	1,138,802,860.00	988,070,496.00	967,450,396.00	(171,352,464.00)							1,077,183,571.00	DINAS PEKERJAAN UMUM, PERUMAHAN DAN KAWASAN PEMUKIMAN

NO	KODE	URUSAN / BIDANG URUSAN / PROGRAM / KEGIATAN / SUB	INDIKATOR PROGRAM / KEGIATAN / SUB KEGIATAN	CAPAIAN KINERJA DAN KERANGKA PENDANAAN										KELOMPOK SASARAN	PRAKIRAAN MAJU RENCANA		PERANGKAT DAERAH PENANGGUNG
				TARGET 2024		PAGU INDIKATIF (Rp)			Bertambah/Berkurang (10-12)	LOKASI	SUMBER DANA	PRIORITAS			TARGET	PAGU INDIKATIF (Rp)	
				SEBELUM	SESUDAH	RKPD 2024	APBD 2024	RKPD PERUBAHAN 2024				NASIONAL	DAERAH				
1	2	3	4	8	9	10	11	12	13	14	15	16	17	18	19	20	21
	1.03.11.2.01	Penyelenggaraan Pelatihan Tenaga Terampil Konstruksi	Tenaga kerja konstruksi yang memiliki sertifikat kompetensi	-	150 Orang	613,561,340.00	524,236,016.00	524,236,016.00	(89,325,324.00)			Memperkuat Infrastruktur untuk Mendukung Pengembangan Ekonomi dan Pelayanan Dasar	Peningkatan infrastruktur kewilayahan untuk mendukung pemerataan pembangunan	Tenaga Terampil Konstruksi		431,553,211.00	DINAS PEKERJAAN UMUM, PERUMAHAN DAN KAWASAN PEMUKIMAN
	1.03.11.2.01.001 1	Pembinaan dan Peningkatan Kapasitas Kelembagaan Jasa Konstruksi	Jumlah Lembaga Jasa Konstruksi yang Dibina dan Ditingkatkan Kapasitasnya	3.00 Lembaga	3.00 Lembaga	62,550,000.00	21,109,900.00	21,109,900.00	(41,440,100.00)	Kab. Bantul, Semua Kecamatan, Semua Kel/Desa	DANA TRANSFER UMUM-DANA ALOKASI UMUM	Memperkuat Infrastruktur untuk Mendukung Pengembangan Ekonomi dan Pelayanan Dasar	Peningkatan infrastruktur kewilayahan untuk mendukung pemerataan pembangunan			181,553,211.00	DINAS PEKERJAAN UMUM, PERUMAHAN DAN KAWASAN PEMUKIMAN
	1.03.11.2.01.001 6	Pelatihan Tenaga Kerja Konstruksi Kualifikasi Jabatan Operator, Teknisi atau Analis	Jumlah Tenaga Kerja Konstruksi Kualifikasi Jabatan Operator, Teknisi atau Analis yang Dilatih	150 Orang	150 Orang	551,011,340.00	503,126,116.00	503,126,116.00	(47,885,224.00)	Kab. Bantul, Semua Kecamatan, Semua Kel/Desa	DANA TRANSFER UMUM-DANA ALOKASI UMUM	Memperkuat Infrastruktur untuk Mendukung Pengembangan Ekonomi dan Pelayanan Dasar	Peningkatan infrastruktur kewilayahan untuk mendukung pemerataan pembangunan			250,000,000.00	DINAS PEKERJAAN UMUM, PERUMAHAN DAN KAWASAN PEMUKIMAN
	1.03.11.2.02	Penyelenggaraan Sistem Informasi Jasa Konstruksi Cakupan Daerah Kabupaten/Kota	Data dan Informasi Data Konstruksi	-	6 Jenis	339,671,520.00	316,534,480.00	295,914,380.00	(43,757,140.00)			Memperkuat Infrastruktur untuk Mendukung Pengembangan Ekonomi dan Pelayanan Dasar	Peningkatan infrastruktur kewilayahan untuk mendukung pemerataan pembangunan	Sistem Informasi Jasa Konstruksi di Daerah Kabupaten/Kota		190,880,360.00	DINAS PEKERJAAN UMUM, PERUMAHAN DAN KAWASAN PEMUKIMAN
	1.03.11.2.02.001 5	Operasionalisasi Layanan Informasi Jasa Konstruksi	Jumlah Layanan Informasi Jasa Konstruksi yang Dioperasikan	10.00 Layanan Informasi	9 Layanan Informasi	339,671,520.00	316,534,480.00	295,914,380.00	(43,757,140.00)	Kab. Bantul, Semua Kecamatan, Semua Kel/Desa	DANA TRANSFER UMUM-DANA ALOKASI UMUM	Memperkuat Infrastruktur untuk Mendukung Pengembangan Ekonomi dan Pelayanan Dasar	Peningkatan infrastruktur kewilayahan untuk mendukung pemerataan pembangunan			190,880,360.00	DINAS PEKERJAAN UMUM, PERUMAHAN DAN KAWASAN PEMUKIMAN
	1.03.11.2.04	Pengawasan Tertib Usaha, Tertib Penyelenggaraan dan Tertib Pemanfaatan Jasa Konstruksi	Proyek tanpa kecelakaan konstruksi	-	100 Paket	185,570,000.00	147,300,000.00	147,300,000.00	(38,270,000.00)			Memperkuat Infrastruktur untuk Mendukung Pengembangan Ekonomi dan Pelayanan Dasar	Peningkatan infrastruktur kewilayahan untuk mendukung pemerataan pembangunan	Penyedia Jasa Konstruksi		454,750,000.00	DINAS PEKERJAAN UMUM, PERUMAHAN DAN KAWASAN PEMUKIMAN
	1.03.11.2.04.000 4	Pengawasan dan Evaluasi Tertib Penyelenggaraan Jasa Konstruksi Kabupaten/Kota	Jumlah Paket Pekerjaan Jasa Konstruksi Kabupaten/Kota yang Diawasi dan Dievaluasi Tertib Penyelenggaraan	100.00 Paket Pekerjaan	100.00 Paket Pekerjaan	113,900,000.00	93,900,000.00	93,900,000.00	(20,000,000.00)	Kab. Bantul, Semua Kecamatan, Semua Kel/Desa	DANA TRANSFER UMUM-DANA ALOKASI UMUM	Memperkuat Infrastruktur untuk Mendukung Pengembangan Ekonomi dan Pelayanan Dasar	Peningkatan infrastruktur kewilayahan untuk mendukung pemerataan pembangunan			304,750,000.00	DINAS PEKERJAAN UMUM, PERUMAHAN DAN KAWASAN PEMUKIMAN
	1.03.11.2.04.000 6	Pembinaan Tertib Usaha, Tertib Penyelenggaraan, dan Tertib Pemanfaatan Produk Jasa Konstruksi	Jumlah Lembaga Jasa Konstruksi yang Dibina Tertib Usaha, Tertib Penyelenggaraan, dan Tertib Pemanfaatan Produk	3.00 Lembaga	3.00 Lembaga	71,670,000.00	53,400,000.00	53,400,000.00	(18,270,000.00)	Kab. Bantul, Semua Kecamatan, Semua Kel/Desa	DANA TRANSFER UMUM-DANA ALOKASI UMUM	Memperkuat Infrastruktur untuk Mendukung Pengembangan Ekonomi dan Pelayanan Dasar	Peningkatan infrastruktur kewilayahan untuk mendukung pemerataan pembangunan			150,000,000.00	DINAS PEKERJAAN UMUM, PERUMAHAN DAN KAWASAN PEMUKIMAN

NO	KODE	URUSAN / BIDANG URUSAN / PROGRAM / KEGIATAN / SUB / KEGIATAN / SUB	INDIKATOR PROGRAM / KEGIATAN / SUB KEGIATAN	CAPAIAN KINERJA DAN KERANGKA PENDANAAN									KELOMPOK SASARAN	PRAKIRAAN MAJU RENCANA		PERANGKAT DAERAH PENANGGUNG	
				TARGET 2024		PAGU INDIKATIF (Rp)			Bertambah/Berkurang (10-12)	LOKASI	SUMBER DANA	PRIORITAS		TARGET	PAGU INDIKATIF (Rp)		
				SEBELUM	SESUDAH	RKPD 2024	APBD 2024	RKPD PERUBAHAN 2024				NASIONAL					DAERAH
1	2	3	4	8	9	10	11	12	13	14	15	16	17	18	19	20	21
10	1.03.13	PROGRAM PENYELENGGARAAN KEISTIMEWAAN YOGYAKARTA URUSAN TATA RUANG	Persentase Pemanfaatan Ruang Satuan Ruang Strategis (SRS) di Kabupaten Bantul Sesuai Peraturan Perundang-Undangan	-	100 %	7,880,000,000.00	7,880,000,000.00	7,880,000,000.00	-							7,880,000,000.00	DINAS PEKERJAAN UMUM, PERUMAHAN DAN KAWASAN PEMUKIMAN
	1.03.13.5.02	Pemanfaatan Ruang Satuan Ruang Strategis Kasultanan dan Kadipaten	Capaian Kinerja Pemanfaatan Tata Ruang SRS Tanah kasultanan dan tanah kadipaten	-	100 %	7,880,000,000.00	7,880,000,000.00	7,880,000,000.00	-			Memperkuat Infrastruktur untuk Mendukung Pengembangan Ekonomi dan Pelayanan Dasar	Peningkatan infrastruktur kewilayahan untuk mendukung pemerataan pembangunan	Ruang Satuan Strategis Kasultanan dan Kadipaten		7,880,000,000.00	DINAS PEKERJAAN UMUM, PERUMAHAN DAN KAWASAN PEMUKIMAN
	1.03.13.5.02.001 2	Pemanfaatan Ruang Satuan Ruang Strategis Kawasan Kerto-Pleret	Jumlah Dokumen Pemanfaatan Ruang Satuan Ruang Strategis Kawasan Kerto-Pleret	1.00 Dokumen	1.00 Dokumen	7,880,000,000.00	7,880,000,000.00	7,880,000,000.00	-	Kab. Bantul, Pleret, Semua Kel/Desa	DANA TRANSFER UMUM-DANA ALOKASI UMUM DANA KEISTIMEWAA N DIY	Memperkuat Infrastruktur untuk Mendukung Pengembangan Ekonomi dan Pelayanan Dasar	Peningkatan infrastruktur kewilayahan untuk mendukung pemerataan pembangunan			7,880,000,000.00	DINAS PEKERJAAN UMUM, PERUMAHAN DAN KAWASAN PEMUKIMAN
	1.04	URUSAN PEMERINTAHAN BIDANG PERUMAHAN DAN KAWASAN PERMUKIMAN				15,692,082,971.00	22,843,705,770.00	22,751,166,110.00	7,059,083,139.00							15,322,226,475.00	
1	1.04.02	PROGRAM PENGEMBANGAN PERUMAHAN	Penyediaan dan Rehabilitasi Rumah Layak Huni Bagi Korban Bencana	-	100 %	4,417,455,501.00	3,658,475,330.00	3,660,675,330.00	(756,780,171.00)							5,019,687,619.00	DINAS PEKERJAAN UMUM, PERUMAHAN DAN KAWASAN PEMUKIMAN
	1.04.02.2.01	Pendataan Penyediaan dan Rehabilitasi Rumah Korban Bencana atau Relokasi Program Kabupaten/Kota	Data penyediaan dan rehabilitasi rumah korban bencana/relokasi	-	2 Jenis	150,000,000.00	95,100,000.00	96,200,000.00	(53,800,000.00)			Memperkuat Infrastruktur untuk Mendukung Pengembangan Ekonomi dan Pelayanan Dasar	Peningkatan infrastruktur kewilayahan untuk mendukung pemerataan pembangunan	MBR		110,000,000.00	DINAS PEKERJAAN UMUM, PERUMAHAN DAN KAWASAN PEMUKIMAN
	1.04.02.2.01.000 2	Identifikasi Lahan- Lahan Potensial sebagai Lokasi Relokasi Perumahan	Jumlah Dokumen Data Identifikasi Lahan yang Potensial Sebagai Lokasi Relokasi Perumahan	1 Dokumen	1 Dokumen	5,000,000.00	90,637,500.00	91,737,500.00	86,737,500.00	Kab. Bantul, Semua Kecamatan, Semua Kel/Desa	PENDAPATAN ASLI DAERAH (PAD) DANA TRANSFER UMUM-DANA ALOKASI UMUM	Memperkuat Infrastruktur untuk Mendukung Pengembangan Ekonomi dan Pelayanan Dasar	Peningkatan infrastruktur kewilayahan untuk mendukung pemerataan pembangunan			5,000,000.00	DINAS PEKERJAAN UMUM, PERUMAHAN DAN KAWASAN PEMUKIMAN
	1.04.02.2.01.000 3	Pengumpulan Data Rumah Korban Bencana Kejadian Sebelumnya yang Belum Tertangani	Jumlah Dokumen Data Rumah Korban Bencana Kabupaten/Kota Kejadian Sebelumnya yang Belum Tertangani	1 Dokumen	1 Dokumen	5,000,000.00	637,500.00	637,500.00	(4,362,500.00)	Kab. Bantul, Semua Kecamatan, Semua Kel/Desa	PENDAPATAN ASLI DAERAH (PAD) DANA TRANSFER UMUM-DANA ALOKASI UMUM	Memperkuat Infrastruktur untuk Mendukung Pengembangan Ekonomi dan Pelayanan Dasar	Peningkatan infrastruktur kewilayahan untuk mendukung pemerataan pembangunan			5,000,000.00	DINAS PEKERJAAN UMUM, PERUMAHAN DAN KAWASAN PEMUKIMAN

NO	KODE	URUSAN / BIDANG URUSAN / PROGRAM / KEGIATAN / SUB / KEGIATAN / SUB	INDIKATOR PROGRAM / KEGIATAN / SUB KEGIATAN	CAPAIAN KINERJA DAN KERANGKA PENDANAAN									KELOMPOK SASARAN	PRAKIRAAN MAJU RENCANA		PERANGKAT DAERAH PENANGGUNG	
				TARGET 2024		PAGU INDIKATIF (Rp)			Bertambah/Berkurang (10-12)	LOKASI	SUMBER DANA	PRIORITAS		TARGET	PAGU INDIKATIF (Rp)		
				SEBELUM	SESUDAH	RKPD 2024	APBD 2024	RKPD PERUBAHAN 2024				NASIONAL					DAERAH
1	2	3	4	8	9	10	11	12	13	14	15	16	17	18	19	20	21
	1.04.02.2.01.0004	Pendataan Tingkat Kerusakan Rumah Akibat Bencana	Jumlah Dokumen data Rumah yang Terkena Bencana Kabupaten/Kota berdasarkan Tingkat Kerusakan Rumah	1 Dokumen	1 Dokumen	5,000,000.00	637,500.00	637,500.00	(4,362,500.00)	Kab. Bantul, Semua Kecamatan, Semua Kel/Desa	PENDAPATAN ASLI DAERAH (PAD) DANA TRANSFER UMUM-DANA ALOKASI UMUM	Memperkuat Infrastruktur untuk Mendukung Pengembangan Ekonomi dan Pelayanan Dasar	Peningkatan infrastruktur kewilayahan untuk mendukung pemerataan pembangunan			5,000,000.00	DINAS PEKERJAAN UMUM, PERUMAHAN DAN KAWASAN PEMUKIMAN
	1.04.02.2.01.0006	Pendataan Rumah Sewa Milik Masyarakat, Rumah Susun dan Rumah Khusus	Jumlah Dokumen Data Rumah Sewa Milik Masyarakat, Rumah Susun, dan Rumah Khusus	1 Dokumen	1 Dokumen	5,000,000.00	637,500.00	637,500.00	(4,362,500.00)	Kab. Bantul, Semua Kecamatan, Semua Kel/Desa	PENDAPATAN ASLI DAERAH (PAD) DANA TRANSFER UMUM-DANA ALOKASI UMUM	Memperkuat Infrastruktur untuk Mendukung Pengembangan Ekonomi dan Pelayanan Dasar	Peningkatan infrastruktur kewilayahan untuk mendukung pemerataan pembangunan			5,000,000.00	DINAS PEKERJAAN UMUM, PERUMAHAN DAN KAWASAN PEMUKIMAN
	1.04.02.2.01.0007	Identifikasi Perumahan di Lokasi yang Berpotensi Terkena Relokasi Program Kabupaten/Kota	Jumlah Dokumen Data Rumah di Lokasi yang Berpotensi Terkena Relokasi Program Kabupaten/Kota	1 Dokumen	1 Dokumen	115,000,000.00	637,500.00	637,500.00	(114,362,500.00)	Kab. Bantul, Semua Kecamatan, Semua Kel/Desa	PENDAPATAN ASLI DAERAH (PAD) DANA TRANSFER UMUM-DANA ALOKASI UMUM	Memperkuat Infrastruktur untuk Mendukung Pengembangan Ekonomi dan Pelayanan Dasar	Peningkatan infrastruktur kewilayahan untuk mendukung pemerataan pembangunan			75,000,000.00	DINAS PEKERJAAN UMUM, PERUMAHAN DAN KAWASAN PEMUKIMAN
	1.04.02.2.01.0008	Pendataan dan Verifikasi Calon Penerima Rumah bagi Masyarakat yang Terkena Relokasi Program Kabupaten/Kota	Jumlah Dokumen Data Bakal Calon Penerima Rumah bagi Masyarakat yang Terkena Relokasi Program Kabupaten/Kota yang Terverifikasi	1 Dokumen	1 Dokumen	5,000,000.00	637,500.00	637,500.00	(4,362,500.00)	Kab. Bantul, Semua Kecamatan, Semua Kel/Desa	PENDAPATAN ASLI DAERAH (PAD) DANA TRANSFER UMUM-DANA ALOKASI UMUM	Memperkuat Infrastruktur untuk Mendukung Pengembangan Ekonomi dan Pelayanan Dasar	Peningkatan infrastruktur kewilayahan untuk mendukung pemerataan pembangunan			5,000,000.00	DINAS PEKERJAAN UMUM, PERUMAHAN DAN KAWASAN PEMUKIMAN
	1.04.02.2.01.0009	Identifikasi Perumahan di Lokasi Rawan Bencana Kabupaten/Kota	Jumlah Dokumen Data Rumah di Lokasi Rawan Bencana Kabupaten/Kota	1 Dokumen	1 Dokumen	5,000,000.00	637,500.00	637,500.00	(4,362,500.00)	Kab. Bantul, Semua Kecamatan, Semua Kel/Desa	PENDAPATAN ASLI DAERAH (PAD) DANA TRANSFER UMUM-DANA ALOKASI UMUM	Memperkuat Infrastruktur untuk Mendukung Pengembangan Ekonomi dan Pelayanan Dasar	Peningkatan infrastruktur kewilayahan untuk mendukung pemerataan pembangunan			5,000,000.00	DINAS PEKERJAAN UMUM, PERUMAHAN DAN KAWASAN PEMUKIMAN
	1.04.02.2.01.0010	Pendataan dan Verifikasi Calon Penerima Rumah bagi Korban Bencana Kabupaten/Kota	Jumlah Dokumen Data Bakal Calon Penerima Rumah bagi Korban Bencana Kabupaten/Kota yang Terverifikasi	1 Dokumen	1 Dokumen	5,000,000.00	637,500.00	637,500.00	(4,362,500.00)	Kab. Bantul, Semua Kecamatan, Semua Kel/Desa	PENDAPATAN ASLI DAERAH (PAD) DANA TRANSFER UMUM-DANA ALOKASI UMUM	Memperkuat Infrastruktur untuk Mendukung Pengembangan Ekonomi dan Pelayanan Dasar	Peningkatan infrastruktur kewilayahan untuk mendukung pemerataan pembangunan			5,000,000.00	DINAS PEKERJAAN UMUM, PERUMAHAN DAN KAWASAN PEMUKIMAN
	1.04.02.2.02	Sosialisasi dan Persiapan Penyediaan dan Rehabilitasi Rumah Korban Bencana atau Relokasi Program Kabupaten/Kota	Data penyediaan dan rehabilitasi rumah korban bencana/relokasi	-	1 Jenis	40,000,000.00	4,462,500.00	4,462,500.00	(35,537,500.00)			Memperkuat Infrastruktur untuk Mendukung Pengembangan Ekonomi dan Pelayanan Dasar	Peningkatan infrastruktur kewilayahan untuk mendukung pemerataan pembangunan	Korban bencana		40,000,000.00	DINAS PEKERJAAN UMUM, PERUMAHAN DAN KAWASAN PEMUKIMAN

NO	KODE	URUSAN / BIDANG URUSAN / PROGRAM / KEGIATAN / SUB / KEGIATAN / SUB	INDIKATOR PROGRAM / KEGIATAN / SUB KEGIATAN	CAPAIAN KINERJA DAN KERANGKA PENDANAAN									KELOMPOK SASARAN	PRAKIRAAN MAJU RENCANA		PERANGKAT DAERAH PENANGGUNG	
				TARGET 2024		PAGU INDIKATIF (Rp)			Bertambah/Berkurang (10-12)	LOKASI	SUMBER DANA	PRIORITAS		TARGET	PAGU INDIKATIF (Rp)		
				SEBELUM	SESUDAH	RKPD 2024	APBD 2024	RKPD PERUBAHAN 2024				NASIONAL					DAERAH
1	2	3	4	8	9	10	11	12	13	14	15	16	17	18	19	20	21
	1.04.02.2.02.000 1	Sosialisasi Standar Teknis Penyediaan dan Rehabilitasi Rumah kepada Masyarakat/Sukarelawan Tanggap Bencana	Jumlah Orang/Sukarelawan yang Mengikuti Sosialisasi Standar Teknis Penyediaan dan Rehabilitasi Rumah Korban Bencana Kabupaten/Kota	100.00 Orang	100.00 Orang	10,000,000.00	637,500.00	637,500.00	(9,362,500.00)	Kab. Bantul, Semua Kecamatan, Semua Kel/Desa	PENDAPATAN ASLI DAERAH (PAD) DANA TRANSFER UMUM-DANA ALOKASI UMUM	Memperkuat Infrastruktur untuk Mendukung Pengembangan Ekonomi dan Pelayanan Dasar	Peningkatan infrastruktur kewilayahan untuk mendukung pemerataan pembangunan			10,000,000.00	DINAS PEKERJAAN UMUM, PERUMAHAN DAN KAWASAN PEMUKIMAN
	1.04.02.2.02.000 4	Pembentukan dan Pelatihan Tim Satgas, Tim Pendamping dan Fasilitator	Jumlah Orang pada Tim Satgas, Tim Pendamping, dan Fasilitator yang Terbentuk dan Terlatih	20.00 Orang	20.00 Orang	5,000,000.00	637,500.00	637,500.00	(4,362,500.00)	Kab. Bantul, Semua Kecamatan, Semua Kel/Desa	PENDAPATAN ASLI DAERAH (PAD) DANA TRANSFER UMUM-DANA ALOKASI UMUM	Memperkuat Infrastruktur untuk Mendukung Pengembangan Ekonomi dan Pelayanan Dasar	Peningkatan infrastruktur kewilayahan untuk mendukung pemerataan pembangunan			5,000,000.00	DINAS PEKERJAAN UMUM, PERUMAHAN DAN KAWASAN PEMUKIMAN
	1.04.02.2.02.000 6	Koordinasi untuk Menyepakati Penerima dan Jenis Pelayanan	Jumlah Dokumen Data Penerima Bantuan berdasarkan Jenis Layanan	1.00 Dokumen	1.00 Dokumen	5,000,000.00	637,500.00	637,500.00	(4,362,500.00)	Kab. Bantul, Semua Kecamatan, Semua Kel/Desa	PENDAPATAN ASLI DAERAH (PAD) DANA TRANSFER UMUM-DANA ALOKASI UMUM	Memperkuat Infrastruktur untuk Mendukung Pengembangan Ekonomi dan Pelayanan Dasar	Peningkatan infrastruktur kewilayahan untuk mendukung pemerataan pembangunan			5,000,000.00	DINAS PEKERJAAN UMUM, PERUMAHAN DAN KAWASAN PEMUKIMAN
	1.04.02.2.02.000 7	Rembug Warga untuk Menentukan Calon Penerima Rumah bagi Masyarakat yang Terkena Relokasi Program Kabupaten/Kota	Jumlah orang yang terfasilitasi dalam rembug warga dalam menentukan Calon Penerima Rumah bagi Masyarakat yang Terkena Relokasi Program Kabupaten/Kota	30.00 Orang	30.00 Orang	5,000,000.00	637,500.00	637,500.00	(4,362,500.00)	Kab. Bantul, Semua Kecamatan, Semua Kel/Desa	PENDAPATAN ASLI DAERAH (PAD) DANA TRANSFER UMUM-DANA ALOKASI UMUM	Memperkuat Infrastruktur untuk Mendukung Pengembangan Ekonomi dan Pelayanan Dasar	Peningkatan infrastruktur kewilayahan untuk mendukung pemerataan pembangunan			5,000,000.00	DINAS PEKERJAAN UMUM, PERUMAHAN DAN KAWASAN PEMUKIMAN
	1.04.02.2.02.000 8	Rembug Warga untuk Menentukan Calon Penerima Rumah bagi Korban Bencana Kabupaten/Kota	Jumlah orang yang terfasilitasi dalam rembug warga dalam menentukan Calon Penerima Rumah bagi Korban Bencana Kabupaten/Kota	30.00 Orang	30.00 Orang	5,000,000.00	637,500.00	637,500.00	(4,362,500.00)	Kab. Bantul, Semua Kecamatan, Semua Kel/Desa	PENDAPATAN ASLI DAERAH (PAD) DANA TRANSFER UMUM-DANA ALOKASI UMUM	Memperkuat Infrastruktur untuk Mendukung Pengembangan Ekonomi dan Pelayanan Dasar	Peningkatan infrastruktur kewilayahan untuk mendukung pemerataan pembangunan			5,000,000.00	DINAS PEKERJAAN UMUM, PERUMAHAN DAN KAWASAN PEMUKIMAN
	1.04.02.2.02.000 9	Sosialisasi Pengembangan Perumahan Baru dan Mekanisme Akses Pembiayaan Perumahan	Jumlah Orang yang Mengikuti Sosialisasi Pengembangan Perumahan Baru dan Mekanisme Akses Pembiayaan Perumahan	30.00 Orang	30.00 Orang	5,000,000.00	637,500.00	637,500.00	(4,362,500.00)	Kab. Bantul, Semua Kecamatan, Semua Kel/Desa	PENDAPATAN ASLI DAERAH (PAD) DANA TRANSFER UMUM-DANA ALOKASI UMUM	Memperkuat Infrastruktur untuk Mendukung Pengembangan Ekonomi dan Pelayanan Dasar	Peningkatan infrastruktur kewilayahan untuk mendukung pemerataan pembangunan			5,000,000.00	DINAS PEKERJAAN UMUM, PERUMAHAN DAN KAWASAN PEMUKIMAN

NO	KODE	URUSAN / BIDANG URUSAN / PROGRAM / KEGIATAN / SUB / KEGIATAN / SUB	INDIKATOR PROGRAM / KEGIATAN / SUB KEGIATAN	CAPAIAN KINERJA DAN KERANGKA PENDANAAN									KELOMPOK SASARAN	PRAKIRAAN MAJU RENCANA		PERANGKAT DAERAH PENANGGUNG	
				TARGET 2024		PAGU INDIKATIF (Rp)			Bertambah/Berkurang (10-12)	LOKASI	SUMBER DANA	PRIORITAS		TARGET	PAGU INDIKATIF (Rp)		
				SEBELUM	SESUDAH	RKPD 2024	APBD 2024	RKPD PERUBAHAN 2024				NASIONAL					DAERAH
1	2	3	4	8	9	10	11	12	13	14	15	16	17	18	19	20	21
	1.04.02.2.02.0010	Sosialisasi tentang Mekanisme Penggantian Hak atas Tanah dan/atau Bangunan	Jumlah Orang yang Mengikuti Sosialisasi Tentang Mekanisme Penggantian Hak atas Tanah dan/atau Bangunan	30.00 Orang	30.00 Orang	5,000,000.00	637,500.00	637,500.00	(4,362,500.00)	Kab. Bantul, Semua Kecamatan, Semua Kel/Desa	PENDAPATAN ASLI DAERAH (PAD) DANA TRANSFER UMUM-DANA ALOKASI UMUM	Memperkuat Infrastruktur untuk Mendukung Pengembangan Ekonomi dan Pelayanan Dasar	Peningkatan infrastruktur kewilayahan untuk mendukung pemerataan pembangunan			5,000,000.00	DINAS PEKERJAAN UMUM, PERUMAHAN DAN KAWASAN PEMUKIMAN
	1.04.02.2.03	Pembangunan dan Rehabilitasi Rumah Korban Bencana atau Relokasi Program Kabupaten/Kota	Pembangunan dan Rehabilitasi Rumah Korban Bencana atau Relokasi	-	10 Unit	752,387,500.00	715,487,500.00	715,487,500.00	(36,900,000.00)			Memperkuat Infrastruktur untuk Mendukung Pengembangan Ekonomi dan Pelayanan Dasar	Peningkatan infrastruktur kewilayahan untuk mendukung pemerataan pembangunan	Korban bencana atau relokasi program kabupaten		735,000,000.00	DINAS PEKERJAAN UMUM, PERUMAHAN DAN KAWASAN PEMUKIMAN
	1.04.02.2.03.0001	Rehabilitasi Rumah bagi Korban Bencana	Jumlah Rumah Korban Bencana Kabupaten/Kota yang Terehabilitasi	10 Unit Rumah	25 Unit Rumah	513,137,500.00	510,387,500.00	510,387,500.00	(2,750,000.00)	Kab. Bantul, Semua Kecamatan, Semua Kel/Desa	PENDAPATAN ASLI DAERAH (PAD) DANA TRANSFER UMUM-DANA ALOKASI UMUM	Memperkuat Infrastruktur untuk Mendukung Pengembangan Ekonomi dan Pelayanan Dasar	Peningkatan infrastruktur kewilayahan untuk mendukung pemerataan pembangunan			200,000,000.00	DINAS PEKERJAAN UMUM, PERUMAHAN DAN KAWASAN PEMUKIMAN
	1.04.02.2.03.0004	Pembangunan Rumah bagi Korban Bencana	Jumlah Rumah bagi Korban Bencana Kabupaten/Kota yang Terbangun	10 Unit Rumah	2 Unit Rumah	204,250,000.00	200,637,500.00	200,637,500.00	(3,612,500.00)	Kab. Bantul, Semua Kecamatan, Semua Kel/Desa	PENDAPATAN ASLI DAERAH (PAD) DANA TRANSFER UMUM-DANA ALOKASI UMUM	Memperkuat Infrastruktur untuk Mendukung Pengembangan Ekonomi dan Pelayanan Dasar	Peningkatan infrastruktur kewilayahan untuk mendukung pemerataan pembangunan			500,000,000.00	DINAS PEKERJAAN UMUM, PERUMAHAN DAN KAWASAN PEMUKIMAN
	1.04.02.2.03.0006	Operasional dan Pemeliharaan Lingkungan Perumahan pada Relokasi Program Kabupaten/Kota	Jumlah Rumah pada Lokasi Relokasi Program Kabupaten/Kota yang Dilaksanakan Operasional dan Pemeliharaan	3 Unit Rumah	3 Unit Rumah	5,000,000.00	637,500.00	637,500.00	(4,362,500.00)	Kab. Bantul, Semua Kecamatan, Semua Kel/Desa	PENDAPATAN ASLI DAERAH (PAD) DANA TRANSFER UMUM-DANA ALOKASI UMUM	Memperkuat Infrastruktur untuk Mendukung Pengembangan Ekonomi dan Pelayanan Dasar	Peningkatan infrastruktur kewilayahan untuk mendukung pemerataan pembangunan			5,000,000.00	DINAS PEKERJAAN UMUM, PERUMAHAN DAN KAWASAN PEMUKIMAN
	1.04.02.2.03.0007	Fasilitasi Penyediaan Rumah bagi Korban Bencana Kabupaten/Kota	Jumlah Rumah Tangga bagi Korban Bencana Kabupaten/Kota yang Mendapatkan Fasilitas Penyediaan Rumah	1.00 Rumah Tangga	1.00 Rumah Tangga	5,000,000.00	637,500.00	637,500.00	(4,362,500.00)	Kab. Bantul, Semua Kecamatan, Semua Kel/Desa	PENDAPATAN ASLI DAERAH (PAD) DANA TRANSFER UMUM-DANA ALOKASI UMUM	Memperkuat Infrastruktur untuk Mendukung Pengembangan Ekonomi dan Pelayanan Dasar	Peningkatan infrastruktur kewilayahan untuk mendukung pemerataan pembangunan			5,000,000.00	DINAS PEKERJAAN UMUM, PERUMAHAN DAN KAWASAN PEMUKIMAN
	1.04.02.2.03.0008	Fasilitasi Penyediaan Rumah bagi Masyarakat yang Terdampak Relokasi Program Pemerintah Kabupaten/Kota	Jumlah Rumah Tangga yang Terdampak Relokasi Program Pemerintah Kabupaten/Kota yang Mendapatkan Fasilitas Penyediaan Rumah	3 Rumah Tangga	3 Rumah Tangga	5,000,000.00	637,500.00	637,500.00	(4,362,500.00)	Kab. Bantul, Semua Kecamatan, Semua Kel/Desa	PENDAPATAN ASLI DAERAH (PAD) DANA TRANSFER UMUM-DANA ALOKASI UMUM	Memperkuat Infrastruktur untuk Mendukung Pengembangan Ekonomi dan Pelayanan Dasar	Peningkatan infrastruktur kewilayahan untuk mendukung pemerataan pembangunan			5,000,000.00	DINAS PEKERJAAN UMUM, PERUMAHAN DAN KAWASAN PEMUKIMAN

NO	KODE	URUSAN / BIDANG URUSAN / PROGRAM / KEGIATAN / SUB / KEGIATAN / SUB	INDIKATOR PROGRAM / KEGIATAN / SUB KEGIATAN	CAPAIAN KINERJA DAN KERANGKA PENDANAAN									KELOMPOK SASARAN	PRAKIRAAN MAJU RENCANA		PERANGKAT DAERAH PENANGGUNG	
				TARGET 2024		PAGU INDIKATIF (Rp)			Bertambah/Berkurang (10-12)	LOKASI	SUMBER DANA	PRIORITAS		TARGET	PAGU INDIKATIF (Rp)		
				SEBELUM	SESUDAH	RKPD 2024	APBD 2024	RKPD PERUBAHAN 2024				NASIONAL					DAERAH
1	2	3	4	8	9	10	11	12	13	14	15	16	17	18	19	20	21
	1.04.02.2.03.0009	Pembangunan Rumah bagi Masyarakat yang Terdampak Relokasi Program Kabupaten/Kota	Jumlah Rumah bagi Masyarakat yang Terdampak Relokasi Program Kabupaten/Kota	3 Unit Rumah	3 Unit Rumah	5,000,000.00	637,500.00	637,500.00	(4,362,500.00)	Kab. Bantul, Semua Kecamatan, Semua Kel/Desa	PENDAPATAN ASLI DAERAH (PAD) DANA TRANSFER UMUM-DANA ALOKASI UMUM	Memperkuat Infrastruktur untuk Mendukung Pengembangan Ekonomi dan Pelayanan Dasar	Peningkatan infrastruktur kewilayahan untuk mendukung pemerataan pembangunan			5,000,000.00	DINAS PEKERJAAN UMUM, PERUMAHAN DAN KAWASAN PEMUKIMAN
	1.04.02.2.03.0010	Operasional dan Pemeliharaan Lingkungan Perumahan Bagi Korban Bencana Kabupaten/Kota	Jumlah Rumah pada Perumahan bagi Korban Bencana kabupaten/kota yang dilaksanakan Operasional dan Pemeliharaan	3 Unit Rumah	3 Unit Rumah	5,000,000.00	637,500.00	637,500.00	(4,362,500.00)	Kab. Bantul, Semua Kecamatan, Semua Kel/Desa	PENDAPATAN ASLI DAERAH (PAD) DANA TRANSFER UMUM-DANA ALOKASI UMUM	Memperkuat Infrastruktur untuk Mendukung Pengembangan Ekonomi dan Pelayanan Dasar	Peningkatan infrastruktur kewilayahan untuk mendukung pemerataan pembangunan			5,000,000.00	DINAS PEKERJAAN UMUM, PERUMAHAN DAN KAWASAN PEMUKIMAN
	1.04.02.2.03.0011	Pembangunan Rumah Khusus beserta PSU bagi Masyarakat yang Terkena Relokasi Program Kabupaten/Kota	Jumlah Rumah Khusus beserta PSU bagi Masyarakat yang Terkena Relokasi Program Kabupaten/Kota	3 Unit Rumah	3 Unit Rumah	5,000,000.00	637,500.00	637,500.00	(4,362,500.00)	Kab. Bantul, Semua Kecamatan, Semua Kel/Desa	PENDAPATAN ASLI DAERAH (PAD) DANA TRANSFER UMUM-DANA ALOKASI UMUM	Memperkuat Infrastruktur untuk Mendukung Pengembangan Ekonomi dan Pelayanan Dasar	Peningkatan infrastruktur kewilayahan untuk mendukung pemerataan pembangunan			5,000,000.00	DINAS PEKERJAAN UMUM, PERUMAHAN DAN KAWASAN PEMUKIMAN
	1.04.02.2.03.0012	Pembangunan Rumah Khusus beserta PSU bagi Korban Bencana Kabupaten/Kota	Jumlah Rumah Khusus beserta PSU bagi Korban Bencana Kabupaten/Kota	1.00 Unit Rumah	1.00 Unit Rumah	5,000,000.00	637,500.00	637,500.00	(4,362,500.00)	Kab. Bantul, Semua Kecamatan, Semua Kel/Desa	PENDAPATAN ASLI DAERAH (PAD) DANA TRANSFER UMUM-DANA ALOKASI UMUM	Memperkuat Infrastruktur untuk Mendukung Pengembangan Ekonomi dan Pelayanan Dasar	Peningkatan infrastruktur kewilayahan untuk mendukung pemerataan pembangunan			5,000,000.00	DINAS PEKERJAAN UMUM, PERUMAHAN DAN KAWASAN PEMUKIMAN
	1.04.02.2.05	Pembinaan Pengelolaan Rumah Susun Umum dan/atau Rumah Khusus	Laporan pengelolaan rumah susun	-	1 Dokumen	3,295,032,821.00	2,670,761,782.00	2,670,761,782.00	(624,271,039.00)			Memperkuat Infrastruktur untuk Mendukung Pengembangan Ekonomi dan Pelayanan Dasar	Peningkatan infrastruktur kewilayahan untuk mendukung pemerataan pembangunan	Penghuni rumah susun		3,734,687,619.00	DINAS PEKERJAAN UMUM, PERUMAHAN DAN KAWASAN PEMUKIMAN
	1.04.02.2.05.0002	Penatausahaan Pemanfaatan Rumah Susun Umum dan/atau Rumah Khusus	Jumlah Dokumen Pemanfaatan Rumah Susun Umum dan/atau Rumah Khusus	12 Dokumen	12 Dokumen	3,295,032,821.00	2,670,761,782.00	2,670,761,782.00	(624,271,039.00)	Kab. Bantul, Semua Kecamatan, Semua Kel/Desa	DANA TRANSFER UMUM-DANA ALOKASI UMUM	Memperkuat Infrastruktur untuk Mendukung Pengembangan Ekonomi dan Pelayanan Dasar	Peningkatan infrastruktur kewilayahan untuk mendukung pemerataan pembangunan			3,734,687,619.00	DINAS PEKERJAAN UMUM, PERUMAHAN DAN KAWASAN PEMUKIMAN
	1.04.02.2.06	Penerbitan Izin Pembangunan dan Pengembangan Perumahan	Laporan Evaluasi Penyelenggaraan Perumahan	-	12 Dokumen	180,035,180.00	172,663,548.00	173,763,548.00	(6,271,632.00)			Memperkuat Infrastruktur untuk Mendukung Pengembangan Ekonomi dan Pelayanan Dasar	Peningkatan infrastruktur kewilayahan untuk mendukung pemerataan pembangunan	Pengembang perumahan		400,000,000.00	DINAS PEKERJAAN UMUM, PERUMAHAN DAN KAWASAN PEMUKIMAN

NO	KODE	URUSAN / BIDANG URUSAN / PROGRAM / KEGIATAN / SUB / KEGIATAN / SUB	INDIKATOR PROGRAM / KEGIATAN / SUB / KEGIATAN	CAPAIAN KINERJA DAN KERANGKA PENDANAAN									KELOMPOK SASARAN	PRAKIRAAN MAJU RENCANA		PERANGKAT DAERAH PENANGGUNG	
				TARGET 2024		PAGU INDIKATIF (Rp)			Bertambah/Berkurang (10-12)	LOKASI	SUMBER DANA	PRIORITAS		TARGET	PAGU INDIKATIF (Rp)		
				SEBELUM	SESUDAH	RKPD 2024	APBD 2024	RKPD PERUBAHAN 2024				NASIONAL					DAERAH
1	2	3	4	8	9	10	11	12	13	14	15	16	17	18	19	20	21
	1.04.02.2.06.000 1	Fasilitasi Pemenuhan Komitmen Penerbitan Izin Pembangunan dan Pengembangan Perumahan Terintegrasi Secara Elektronik	Jumlah Dokumen Kesepakatan dengan Pengembang/Pelaku Pembangunan Rumah untuk Penerbitan izin Pembangunan dan Pengembangan Perumahan Terintegrasi Secara Elektronik	4 Dokumen	1 Dokumen	180,035,180.00	172,663,548.00	173,763,548.00	(6,271,632.00)	Kab. Bantul, Semua Kecamatan, Semua Kel/Desa	DANA TRANSFER UMUM-DANA ALOKASI UMUM	Memperkuat Infrastruktur untuk Mendukung Pengembangan Ekonomi dan Pelayanan Dasar	Peningkatan infrastruktur kewilayahan untuk mendukung pemerataan pembangunan			400,000,000.00	DINAS PEKERJAAN UMUM, PERUMAHAN DAN KAWASAN PEMUKIMAN
2	1.04.03	PROGRAM KAWASAN PERMUKIMAN	Persentase Kawasan Permukiman Kumuh Dibawah 10 Ha yang Ditangani	-	31.77 %	3,311,385,650.00	6,788,122,860.00	6,694,500,100.00	3,383,114,450.00							7,262,877,550.00	DINAS PEKERJAAN UMUM, PERUMAHAN DAN KAWASAN PEMUKIMAN
	1.04.03.2.03	Peningkatan Kualitas Kawasan Permukiman Kumuh dengan Luas di Bawah 10 (Sepuluh) Ha	Kawasan kumuh yang ditingkatkan kualitasnya	-	3 Kawasan	3,311,385,650.00	6,788,122,860.00	6,694,500,100.00	3,383,114,450.00			Memperkuat Infrastruktur untuk Mendukung Pengembangan Ekonomi dan Pelayanan Dasar	Peningkatan infrastruktur kewilayahan untuk mendukung pemerataan pembangunan	Kawasan Kumuh		7,262,877,550.00	DINAS PEKERJAAN UMUM, PERUMAHAN DAN KAWASAN PEMUKIMAN
	1.04.03.2.03.000 2	Perbaikan Rumah Tidak Layak Huni	Jumlah Rumah Tidak Layak Huni yang Diperbaiki	190 Unit Rumah	48 Unit Rumah	775,655,650.00	1,340,568,500.00	1,322,518,500.00	546,862,850.00	Kab. Bantul, Semua Kecamatan, Semua Kel/Desa	DANA TRANSFER UMUM-DANA ALOKASI UMUM DANA TRANSFER UMUM-DANA ALOKASI UMUM DANA TRANSFER KHUSUS-DANA ALOKASI KHUSUS FISIK	Memperkuat Infrastruktur untuk Mendukung Pengembangan Ekonomi dan Pelayanan Dasar	Peningkatan infrastruktur kewilayahan untuk mendukung pemerataan pembangunan			3,914,035,851.00	DINAS PEKERJAAN UMUM, PERUMAHAN DAN KAWASAN PEMUKIMAN
	1.04.03.2.03.000 9	Pelaksanaan Peremajaan Kawasan Permukiman Kumuh	Luas Kawasan Permukiman Kumuh yang Diremajakan	2 Ha	2 Ha	1,035,730,000.00	3,162,554,360.00	3,046,481,600.00	2,010,751,600.00	Kab. Bantul, Semua Kecamatan, Semua Kel/Desa	DANA TRANSFER UMUM-DANA ALOKASI UMUM DANA TRANSFER UMUM-DANA ALOKASI UMUM DANA TRANSFER KHUSUS-DANA ALOKASI KHUSUS FISIK	Memperkuat Infrastruktur untuk Mendukung Pengembangan Ekonomi dan Pelayanan Dasar	Peningkatan infrastruktur kewilayahan untuk mendukung pemerataan pembangunan			1,848,841,699.00	DINAS PEKERJAAN UMUM, PERUMAHAN DAN KAWASAN PEMUKIMAN

NO	KODE	URUSAN / BIDANG URUSAN / PROGRAM / KEGIATAN / SUB	INDIKATOR PROGRAM / KEGIATAN / SUB KEGIATAN	CAPAIAN KINERJA DAN KERANGKA PENDANAAN							KELOMPOK SASARAN	PRAKIRAAN MAJU RENCANA		PERANGKAT DAERAH PENANGGUNG			
				TARGET 2024		PAGU INDIKATIF (Rp)			Bertambah/Berkurang (10-12)	LOKASI		SUMBER DANA	PRIORITAS		TARGET	PAGU INDIKATIF (Rp)	
				SEBELUM	SESUDAH	RKPD 2024	APBD 2024	RKPD PERUBAHAN 2024					NASIONAL				DAERAH
1	2	3	4	8	9	10	11	12	13	14	15	16	17	18	19	20	21
	1.04.03.2.03.001 2	Pembangunan Rumah Baru Layak Huni untuk Peningkatan Kualitas Permukiman Kumuh dengan Luas di Bawah 10 (Sepuluh) Ha	Jumlah Rumah Baru Layak Huni yang Dibangun untuk Peningkatan Kualitas Permukiman Kumuh dengan Luas di Bawah 10 (Sepuluh) Ha	75 Unit	57 Unit	1,500,000,000.00	2,285,000,000.00	2,325,500,000.00	825,500,000.00	Kab. Bantul, Semua Kecamatan, Semua Kel/Desa Kab. Bantul, Banguntapan, Banguntapan	DANA TRANSFER UMUM-DANA ALOKASI UMUM DANA TRANSFER KHUSUS-DANA ALOKASI KHUSUS FISIK	Memperkuat Infrastruktur untuk Mendukung Pengembangan Ekonomi dan Pelayanan Dasar	Peningkatan infrastruktur kewilayahan untuk mendukung pemerataan pembangunan			1,500,000,000.00	DINAS PEKERJAAN UMUM, PERUMAHAN DAN KAWASAN PEMUKIMAN
3	1.04.04	PROGRAM PERUMAHAN DAN KAWASAN PERMUKIMAN KUMUH	Persentase Rumah Layak Huni	-	99.6 %	3,280,000,000.00	1,480,000,000.00	1,480,000,000.00	(1,800,000,000.00)							2,493,951,306.00	DINAS PEKERJAAN UMUM, PERUMAHAN DAN KAWASAN PEMUKIMAN
	1.04.04.2.01	Pencegahan Perumahan dan Kawasan Permukiman Kumuh pada Daerah Kabupaten/Kota	Peningkatan kualitas RTLH dalam rangka pencegahan kawasan kumuh	-	110 Unit	3,280,000,000.00	1,480,000,000.00	1,480,000,000.00	(1,800,000,000.00)			Memperkuat Infrastruktur untuk Mendukung Pengembangan Ekonomi dan Pelayanan Dasar	Peningkatan infrastruktur kewilayahan untuk mendukung pemerataan pembangunan	Rumah Tidak Layak Huni		2,493,951,306.00	DINAS PEKERJAAN UMUM, PERUMAHAN DAN KAWASAN PEMUKIMAN
	1.04.04.2.01.000 1	Perbaikan Rumah Tidak Layak Huni untuk Pencegahan Terhadap Tumbuh dan Berkembangnya Permukiman Kumuh di Luar Kawasan Permukiman Kumuh dengan Luas di Bawah 10 (Sepuluh) Ha	Jumlah Rumah Tidak Layak Huni untuk Pencegahan Terhadap Tumbuh dan Berkembangnya Permukiman Kumuh di Luar Kawasan Permukiman Kumuh dengan Luas di Bawah 10 (Sepuluh) Ha yang Diperbaiki	110 Unit Rumah	74 Unit Rumah	3,280,000,000.00	1,480,000,000.00	1,480,000,000.00	(1,800,000,000.00)	Kab. Bantul, Semua Kecamatan, Semua Kel/Desa	PENDAPATAN ASLI DAERAH (PAD) DANA TRANSFER UMUM-DANA ALOKASI UMUM	Memperkuat Infrastruktur untuk Mendukung Pengembangan Ekonomi dan Pelayanan Dasar	Peningkatan infrastruktur kewilayahan untuk mendukung pemerataan pembangunan			2,493,951,306.00	DINAS PEKERJAAN UMUM, PERUMAHAN DAN KAWASAN PEMUKIMAN
4	1.04.05	PROGRAM PENINGKATAN PRASARANA, SARANA DAN UTILITAS UMUM (PSU)	Perumahan yang Sudah Dilengkapi PSU (Prasarana, Sarana dan Utilitas Umum)	-	100 %	4,683,241,820.00	10,917,107,580.00	10,915,990,680.00	6,232,748,860.00							545,710,000.00	DINAS PEKERJAAN UMUM, PERUMAHAN DAN KAWASAN PEMUKIMAN
	1.04.05.2.01	Urusan Penyelenggaraan PSU Perumahan	Penyediaan PSU	-	1 Jenis	4,683,241,820.00	10,917,107,580.00	10,915,990,680.00	6,232,748,860.00			Memperkuat Infrastruktur untuk Mendukung Pengembangan Ekonomi dan Pelayanan Dasar	Peningkatan infrastruktur kewilayahan untuk mendukung pemerataan pembangunan	PSU Perumahan		545,710,000.00	DINAS PEKERJAAN UMUM, PERUMAHAN DAN KAWASAN PEMUKIMAN
	1.04.05.2.01.000 1	Perencanaan Penyediaan PSU Perumahan	Jumlah Dokumen Perencanaan Penyediaan PSU Perumahan	1 Dokumen	1 Dokumen	100,000,000.00	90,400,000.00	90,350,000.00	(9,650,000.00)	Kab. Bantul, Semua Kecamatan, Semua Kel/Desa	DANA TRANSFER UMUM-DANA ALOKASI UMUM	Memperkuat Infrastruktur untuk Mendukung Pengembangan Ekonomi dan Pelayanan Dasar	Peningkatan infrastruktur kewilayahan untuk mendukung pemerataan pembangunan			100,000,000.00	DINAS PEKERJAAN UMUM, PERUMAHAN DAN KAWASAN PEMUKIMAN

NO	KODE	URUSAN / BIDANG URUSAN / PROGRAM / KEGIATAN / SUB / KEGIATAN / SUB	INDIKATOR PROGRAM / KEGIATAN / SUB KEGIATAN	CAPAIAN KINERJA DAN KERANGKA PENDANAAN										KELOMPOK SASARAN	PRAKIRAAN MAJU RENCANA		PERANGKAT DAERAH PENANGGUNG
				TARGET 2024		PAGU INDIKATIF (Rp)			Bertambah/Berkurang (10-12)	LOKASI	SUMBER DANA	PRIORITAS			TARGET	PAGU INDIKATIF (Rp)	
				SEBELUM	SESUDAH	RKPD 2024	APBD 2024	RKPD PERUBAHAN 2024				NASIONAL	DAERAH		18	19	
1	1.04.05.2.01.000 2	Penyediaan Prasarana, Sarana, dan Utilitas Umum di Perumahan untuk Menunjang Fungsi Hunian	Jumlah Lokasi Perumahan yang Disediakan Prasarana, Sarana, dan Utilitas Umum yang Menunjang Fungsi Hunian	1 Lokasi	35 Lokasi	4,327,391,820.00	10,599,107,580.00	10,532,835,680.00	6,205,443,860.00	Kab. Bantul, Semua Kecamatan, Semua Kel/Desa Kab. Bantul, Banguntapan, Banguntapan	DANA TRANSFER UMUM-DANA ALOKASI UMUM DANA TRANSFER KHUSUS-DANA ALOKASI KHUSUS FISIK	Memperkuat Infrastruktur untuk Mendukung Pengembangan Ekonomi dan Pelayanan Dasar	Peningkatan infrastruktur kewilayahan untuk mendukung pemerataan pembangunan			345,710,000.00	DINAS PEKERJAAN UMUM, PERUMAHAN DAN KAWASAN PEMUKIMAN
	1.04.05.2.01.001 0	Verifikasi dan Penyerahan PSU Perumahan dari Pengembang	Jumlah Laporan Hasil Serah Terima PSU Perumahan yang Terverifikasi dari Pengembang	1 Laporan	1 Laporan	255,850,000.00	227,600,000.00	292,805,000.00	36,955,000.00	Kab. Bantul, Semua Kecamatan, Semua Kel/Desa	DANA TRANSFER UMUM-DANA ALOKASI UMUM	Memperkuat Infrastruktur untuk Mendukung Pengembangan Ekonomi dan Pelayanan Dasar	Peningkatan infrastruktur kewilayahan untuk mendukung pemerataan pembangunan			100,000,000.00	DINAS PEKERJAAN UMUM, PERUMAHAN DAN KAWASAN PEMUKIMAN
	2	URUSAN PEMERINTAHAN WAJIB YANG TIDAK BERKAITAN DENGAN PELAYANAN DASAR				35,000,000,000.00	-	-	(35,000,000,000.00)							0	
	2.22	URUSAN PEMERINTAHAN BIDANG KEBUDAYAAN				35,000,000,000.00	-	-	(35,000,000,000.00)							0	
1	2.22.08	PROGRAM PENYELENGGARAAN KEISTIMEWAAN YOGYAKARTA URUSAN KEBUDAYAAN				35,000,000,000.00	-	-	(35,000,000,000.00)							0	DINAS PEKERJAAN UMUM, PERUMAHAN DAN KAWASAN PEMUKIMAN
	2.22.08.5.03	Penguatan Museum Sonobudoyo				35,000,000,000.00	-	-	(35,000,000,000.00)			Memperkuat Infrastruktur untuk Mendukung Pengembangan Ekonomi dan Pelayanan Dasar	Peningkatan infrastruktur kewilayahan untuk mendukung pemerataan pembangunan			0	DINAS PEKERJAAN UMUM, PERUMAHAN DAN KAWASAN PEMUKIMAN
	2.22.08.5.03.000 1	Pengelolaan dan Pengembangan Taman Budaya Kabupaten/Kota	Jumlah Taman Budaya Kabupaten/Kota yang Dikelola dan Dikembangkan	1 Objek	1 Objek	35,000,000,000.00	-	-	(35,000,000,000.00)	Kab. Bantul, Semua Kecamatan, Semua Kel/Desa	DANA TRANSFER UMUM-DANA ALOKASI UMUM	Memperkuat Infrastruktur untuk Mendukung Pengembangan Ekonomi dan Pelayanan Dasar	Peningkatan infrastruktur kewilayahan untuk mendukung pemerataan pembangunan			0	DINAS PEKERJAAN UMUM, PERUMAHAN DAN KAWASAN PEMUKIMAN
		SATUAN POLISI PAMONG PRAJA				16,296,072,746.00	16,467,377,051.00	16,655,803,316.00	359,730,570.00							16,814,445,995.00	
	1	URUSAN PEMERINTAHAN WAJIB YANG BERKAITAN DENGAN PELAYANAN DASAR				15,510,072,746.00	15,964,842,051.00	16,153,268,316.00	643,195,570.00							13,314,445,995.00	

NO	KODE	URUSAN / BIDANG URUSAN / PROGRAM / KEGIATAN / SUB / KEGIATAN / SUB	INDIKATOR PROGRAM / KEGIATAN / SUB KEGIATAN	CAPAIAN KINERJA DAN KERANGKA PENDANAAN										KELOMPOK SASARAN	PRAKIRAAN MAJU RENCANA		PERANGKAT DAERAH PENANGGUNG
				TARGET 2024		PAGU INDIKATIF (Rp)			Bertambah/Berkurang (10-12)	LOKASI	SUMBER DANA	PRIORITAS			TARGET	PAGU INDIKATIF (Rp)	
				SEBELUM	SESUDAH	RKPD 2024	APBD 2024	RKPD PERUBAHAN 2024				NASIONAL	DAERAH				
1	2	3	4	8	9	10	11	12	13	14	15	16	17	18	19	20	21
	1.05	URUSAN PEMERINTAHAN BIDANG KETENTERAMAN DAN KETERTIBAN UMUM SERTA PERLINDUNGAN MASYARAKAT				15,510,072,746.00	15,964,842,051.00	16,153,268,316.00	643,195,570.00							13,314,445,995.00	
1	1.05.01	PROGRAM PENUNJANG URUSAN PEMERINTAHAN DAERAH KABUPATEN/KOTA	Capaian Nilai Akuntabilitas Kinerja Instansi Pemerintah (AKIP)	-	81 Angka	9,545,170,929.00	9,370,235,534.00	9,501,430,399.00	(43,740,530.00)							10,752,973,698.00	SATUAN POLISI PAMONG PRAJA
	1.05.01.2.01	Perencanaan, Penganggaran, dan Evaluasi Kinerja Perangkat Daerah	Capaian Kinerja perencanaan, penganggaran dan evaluasi Kinerja Perangkat Daerah	-	100 Persen	25,402,500.00	26,607,500.00	26,607,500.00	1,205,000.00			Memperkuat Stabilitas Polhukhankam Dan Transformasi Pelayanan Publik	Sukses Penyeleng garaan Pemilu Legislatif dan Pemilukada	Satuan Polisi Pamong Praja Kabupaten Bantul		33,824,037.00	SATUAN POLISI PAMONG PRAJA
	1.05.01.2.01.000 1	Penyusunan Dokumen Perencanaan Perangkat Daerah	Jumlah Dokumen Perencanaan Perangkat Daerah	4.00 Dokumen	4.00 Dokumen	6,877,500.00	8,377,500.00	8,377,500.00	1,500,000.00	Kab. Bantul, Semua Kecamatan, Semua Kel/Desa	PENDAPATAN ASLI DAERAH (PAD) DANA TRANSFER UMUM-DANA ALOKASI UMUM	Memperkuat Stabilitas Polhukhankam Dan Transformasi Pelayanan Publik	Sukses Penyeleng garaan Pemilu Legislatif dan Pemilukada		9,167,262.00	SATUAN POLISI PAMONG PRAJA	
	1.05.01.2.01.000 7	Evaluasi Kinerja Perangkat Daerah	Jumlah Laporan Evaluasi Kinerja Perangkat Daerah	1.00 Laporan	1.00 Laporan	18,525,000.00	18,230,000.00	18,230,000.00	(295,000.00)	Kab. Bantul, Semua Kecamatan, Semua Kel/Desa	DANA TRANSFER UMUM-DANA ALOKASI UMUM	Memperkuat Stabilitas Polhukhankam Dan Transformasi Pelayanan Publik	Sukses Penyeleng garaan Pemilu Legislatif dan Pemilukada		24,656,775.00	SATUAN POLISI PAMONG PRAJA	
	1.05.01.2.02	Administrasi Keuangan Perangkat Daerah	-	-	-	7,815,437,035.00	7,844,323,723.00	7,873,105,388.00	57,668,353.00			Memperkuat Stabilitas Polhukhankam Dan Transformasi Pelayanan Publik	Sukses Penyeleng garaan Pemilu Legislatif dan Pemilukada	-	9,056,822,625.00	SATUAN POLISI PAMONG PRAJA	
	1.05.01.2.02.000 1	Penyediaan Gaji dan Tunjangan ASN	Jumlah Orang yang Menerima Gaji dan Tunjangan ASN	50.00 Oran g/bulan	50.00 Oran g/bulan	6,084,286,315.00	6,084,286,315.00	6,113,067,980.00	28,781,665.00	Kab. Bantul, Semua Kecamatan, Semua Kel/Desa	DANA TRANSFER UMUM-DANA ALOKASI UMUM	Memperkuat Stabilitas Polhukhankam Dan Transformasi Pelayanan Publik	Sukses Penyeleng garaan Pemilu Legislatif dan Pemilukada		7,155,244,335.00	SATUAN POLISI PAMONG PRAJA	
	1.05.01.2.02.000 3	Pelaksanaan Penatausahaan dan Pengujian/Verifikasi Keuangan SKPD	Jumlah Dokumen Penatausahaan dan Pengujian/Verifikasi Keuangan SKPD	3.00 Dokumen	3.00 Dokumen	1,731,150,720.00	1,760,037,408.00	1,760,037,408.00	28,886,688.00	Kab. Bantul, Semua Kecamatan, Semua Kel/Desa	DANA TRANSFER UMUM-DANA ALOKASI UMUM	Memperkuat Stabilitas Polhukhankam Dan Transformasi Pelayanan Publik	Sukses Penyeleng garaan Pemilu Legislatif dan Pemilukada		1,901,578,290.00	SATUAN POLISI PAMONG PRAJA	

NO	KODE	URUSAN / BIDANG URUSAN / PROGRAM / KEGIATAN / SUB	INDIKATOR PROGRAM / KEGIATAN / SUB KEGIATAN	CAPAIAN KINERJA DAN KERANGKA PENDANAAN									KELOMPOK SASARAN	PRAKIRAAN MAJU RENCANA		PERANGKAT DAERAH PENANGGUNG	
				TARGET 2024		PAGU INDIKATIF (Rp)			Bertambah/Berkurang (10-12)	LOKASI	SUMBER DANA	PRIORITAS		TARGET	PAGU INDIKATIF (Rp)		
				SEBELUM	SESUDAH	RKPD 2024	APBD 2024	RKPD PERUBAHAN 2024				NASIONAL					DAERAH
1	2	3	4	8	9	10	11	12	13	14	15	16	17	18	19	20	21
	1.05.01.2.05	Administrasi Kepegawaian Perangkat Daerah	Capaian Kinerja Administrasi Kepegawaian Perangkat Daerah	-	100 Persen	416,590,000.00	374,785,000.00	430,966,600.00	14,376,600.00			Memperkuat Stabilitas Polhukhankam Dan Transformasi Pelayanan Publik	Sukses Penyelenggaraan Pemilu Legislatif dan Pemilukada	-		331,186,075.00	SATUAN POLISI PAMONG PRAJA
	1.05.01.2.05.0002	Pengadaan Pakaian Dinas beserta Atribut Kelengkapannya	Jumlah Paket Pakaian Dinas beserta Atribut Kelengkapan	1.00 Paket	1.00 Paket	119,395,000.00	10,745,000.00	36,338,000.00	(83,057,000.00)	Kab. Bantul, Semua Kecamatan, Semua Kel/Desa	DANA TRANSFER UMUM-DANA ALOKASI UMUM	Memperkuat Stabilitas Polhukhankam Dan Transformasi Pelayanan Publik	Sukses Penyelenggaraan Pemilu Legislatif dan Pemilukada			155,028,225.00	SATUAN POLISI PAMONG PRAJA
	1.05.01.2.05.0009	Pendidikan dan Pelatihan Pegawai Berdasarkan Tugas dan Fungsi	Jumlah Pegawai Berdasarkan Tugas dan Fungsi yang Mengikuti Pendidikan dan Pelatihan	235.00 Orang	235.00 Orang	297,195,000.00	364,040,000.00	394,628,600.00	97,433,600.00	Kab. Bantul, Semua Kecamatan, Semua Kel/Desa	DANA TRANSFER UMUM-DANA ALOKASI UMUM	Memperkuat Stabilitas Polhukhankam Dan Transformasi Pelayanan Publik	Sukses Penyelenggaraan Pemilu Legislatif dan Pemilukada			176,157,850.00	SATUAN POLISI PAMONG PRAJA
	1.05.01.2.06	Administrasi Umum Perangkat Daerah	Capaian Kinerja Pengelolaan Administrasi Umum	-	100 Persen	347,373,608.00	160,598,649.00	156,925,375.00	(190,448,233.00)			Memperkuat Stabilitas Polhukhankam Dan Transformasi Pelayanan Publik	Sukses Penyelenggaraan Pemilu Legislatif dan Pemilukada	-		292,009,542.00	SATUAN POLISI PAMONG PRAJA
	1.05.01.2.06.0002	Penyediaan Peralatan dan Perlengkapan Kantor	Jumlah Paket Peralatan dan Perlengkapan Kantor yang Disediakan	12.00 Paket	12.00 Paket	36,060,308.00	36,096,709.00	37,099,435.00	1,039,127.00	Kab. Bantul, Semua Kecamatan, Semua Kel/Desa	DANA TRANSFER UMUM-DANA ALOKASI UMUM	Memperkuat Stabilitas Polhukhankam Dan Transformasi Pelayanan Publik	Sukses Penyelenggaraan Pemilu Legislatif dan Pemilukada			134,878,881.00	SATUAN POLISI PAMONG PRAJA
	1.05.01.2.06.0008	Fasilitasi Kunjungan Tamu	Jumlah Laporan Fasilitasi Kunjungan Tamu	12.00 Laporan	12.00 Laporan	5,000,000.00	5,000,000.00	5,000,000.00	-	Kab. Bantul, Semua Kecamatan, Semua Kel/Desa	DANA TRANSFER UMUM-DANA ALOKASI UMUM	Memperkuat Stabilitas Polhukhankam Dan Transformasi Pelayanan Publik	Sukses Penyelenggaraan Pemilu Legislatif dan Pemilukada			5,000,000.00	SATUAN POLISI PAMONG PRAJA
	1.05.01.2.06.0009	Penyelenggaraan Rapat Koordinasi dan Konsultasi SKPD	Jumlah Laporan Penyelenggaraan Rapat Koordinasi dan Konsultasi SKPD	12.00 Laporan	12.00 Laporan	300,502,300.00	114,522,300.00	109,846,300.00	(190,656,000.00)	Kab. Bantul, Semua Kecamatan, Semua Kel/Desa	DANA TRANSFER UMUM-DANA ALOKASI UMUM	Memperkuat Stabilitas Polhukhankam Dan Transformasi Pelayanan Publik	Sukses Penyelenggaraan Pemilu Legislatif dan Pemilukada			151,680,661.00	SATUAN POLISI PAMONG PRAJA
	1.05.01.2.06.0010	Penatausahaan Arsip Dinamis pada SKPD	Jumlah Dokumen Penatausahaan Arsip Dinamis pada SKPD	12.00 Dokumen	12.00 Dokumen	5,811,000.00	4,979,640.00	4,979,640.00	(831,360.00)	Kab. Bantul, Semua Kecamatan, Semua Kel/Desa	DANA TRANSFER UMUM-DANA ALOKASI UMUM	Memperkuat Stabilitas Polhukhankam Dan Transformasi Pelayanan Publik	Sukses Penyelenggaraan Pemilu Legislatif dan Pemilukada			450,000.00	SATUAN POLISI PAMONG PRAJA

NO	KODE	URUSAN / BIDANG URUSAN / PROGRAM / KEGIATAN / SUB	INDIKATOR PROGRAM / KEGIATAN / SUB KEGIATAN	CAPAIAN KINERJA DAN KERANGKA PENDANAAN									KELOMPOK SASARAN	PRAKIRAAN MAJU RENCANA		PERANGKAT DAERAH PENANGGUNG	
				TARGET 2024		PAGU INDIKATIF (Rp)			Bertambah/Berkurang (10-12)	LOKASI	SUMBER DANA	PRIORITAS		TARGET	PAGU INDIKATIF (Rp)		
				SEBELUM	SESUDAH	RKPD 2024	APBD 2024	RKPD PERUBAHAN 2024				NASIONAL		DAERAH	18		19
1	1.05.01.2.07	Pengadaan Barang Milik Daerah Penunjang Urusan Pemerintah Daerah	Capaian Kinerja Pengadaan Barang Milik Daerah Penunjang Urusan Pemerintah Daerah	-	100 Persen	51,755,000.00	22,755,000.00	23,255,000.00	(28,500,000.00)			Memperkuat Stabilitas Polhukhankam Dan Transformasi Pelayanan Publik	Sukses Penyelenggaraan Pemilu Legislatif dan Pemilukada	-		20,000,000.00	SATUAN POLISI PAMONG PRAJA
	1.05.01.2.07.0005	Pengadaan Mebel	Jumlah Paket Mebel yang Disediakan	10.00 Unit	10.00 Unit	7,755,000.00	2,755,000.00	2,755,000.00	(5,000,000.00)	Kab. Bantul, Semua Kecamatan, Semua Kel/Desa	DANA TRANSFER UMUM-DANA ALOKASI UMUM	Memperkuat Stabilitas Polhukhankam Dan Transformasi Pelayanan Publik	Sukses Penyelenggaraan Pemilu Legislatif dan Pemilukada			10,000,000.00	SATUAN POLISI PAMONG PRAJA
	1.05.01.2.07.0006	Pengadaan Peralatan dan Mesin Lainnya	Jumlah Unit Peralatan dan Mesin Lainnya yang Disediakan	2.00 Unit	2.00 Unit	44,000,000.00	20,000,000.00	20,500,000.00	(23,500,000.00)	Kab. Bantul, Semua Kecamatan, Semua Kel/Desa	DANA TRANSFER UMUM-DANA ALOKASI UMUM	Memperkuat Stabilitas Polhukhankam Dan Transformasi Pelayanan Publik	Sukses Penyelenggaraan Pemilu Legislatif dan Pemilukada			10,000,000.00	SATUAN POLISI PAMONG PRAJA
	1.05.01.2.08	Penyediaan Jasa Penunjang Urusan Pemerintahan Daerah	Capaian Kinerja Pengelolaan Jasa Penunjang	-	100 Persen	361,885,056.00	365,152,644.00	382,486,296.00	20,601,240.00			Memperkuat Stabilitas Polhukhankam Dan Transformasi Pelayanan Publik	Sukses Penyelenggaraan Pemilu Legislatif dan Pemilukada	-		470,513,640.00	SATUAN POLISI PAMONG PRAJA
	1.05.01.2.08.0003	Penyediaan Jasa Peralatan dan Perlengkapan Kantor	Jumlah Laporan Penyediaan Jasa Peralatan dan Perlengkapan Kantor yang Disediakan	12.00 Laporan	12.00 Laporan	361,885,056.00	365,152,644.00	382,486,296.00	20,601,240.00	Kab. Bantul, Semua Kecamatan, Semua Kel/Desa	DANA TRANSFER UMUM-DANA ALOKASI UMUM	Memperkuat Stabilitas Polhukhankam Dan Transformasi Pelayanan Publik	Sukses Penyelenggaraan Pemilu Legislatif dan Pemilukada			470,513,640.00	SATUAN POLISI PAMONG PRAJA
	1.05.01.2.09	Pemeliharaan Barang Milik Daerah Penunjang Urusan Pemerintahan Daerah	Persentase sarana dan prasarana dalam kondisi baik	-	100 Persen	526,727,730.00	576,013,018.00	608,084,240.00	81,356,510.00			Memperkuat Stabilitas Polhukhankam Dan Transformasi Pelayanan Publik	Sukses Penyelenggaraan Pemilu Legislatif dan Pemilukada	-		548,617,779.00	SATUAN POLISI PAMONG PRAJA
	1.05.01.2.09.0002	Penyediaan Jasa Pemeliharaan, Biaya Pemeliharaan, Pajak dan Perizinan Kendaraan Dinas Operasional atau Lapangan	Jumlah Kendaraan Dinas Operasional atau Lapangan yang Dipelihara dan Dibayarkan Pajak dan Perizinannya	52.00 Unit	52.00 Unit	490,600,280.00	489,830,568.00	501,441,790.00	10,841,510.00	Kab. Bantul, Semua Kecamatan, Semua Kel/Desa	DANA TRANSFER UMUM-DANA ALOKASI UMUM DANA TRANSFER UMUM-DANA ALOKASI UMUM	Memperkuat Stabilitas Polhukhankam Dan Transformasi Pelayanan Publik	Sukses Penyelenggaraan Pemilu Legislatif dan Pemilukada			508,731,370.00	SATUAN POLISI PAMONG PRAJA
	1.05.01.2.09.0006	Pemeliharaan Peralatan dan Mesin Lainnya	Jumlah Peralatan dan Mesin Lainnya yang Dipelihara	50.00 Unit	50.00 Unit	16,140,000.00	16,140,000.00	21,600,000.00	5,460,000.00	Kab. Bantul, Semua Kecamatan, Semua Kel/Desa	DANA TRANSFER UMUM-DANA ALOKASI UMUM	Memperkuat Stabilitas Polhukhankam Dan Transformasi Pelayanan Publik	Sukses Penyelenggaraan Pemilu Legislatif dan Pemilukada			16,903,700.00	SATUAN POLISI PAMONG PRAJA

NO	KODE	URUSAN / BIDANG URUSAN / PROGRAM / KEGIATAN / SUB / KEGIATAN / SUB	INDIKATOR PROGRAM / KEGIATAN / SUB KEGIATAN	CAPAIAN KINERJA DAN KERANGKA PENDANAAN										KELOMPOK SASARAN	PRAKIRAAN MAJU RENCANA		PERANGKAT DAERAH PENANGGUNG
				TARGET 2024		PAGU INDIKATIF (Rp)			Bertambah/Berkurang (10-12)	LOKASI	SUMBER DANA	PRIORITAS			TARGET	PAGU INDIKATIF (Rp)	
				SEBELUM	SESUDAH	RKPD 2024	APBD 2024	RKPD PERUBAHAN 2024				NASIONAL	DAERAH				
1	2	3	4	8	9	10	11	12	13	14	15	16	17	18	19	20	21
	1.05.01.2.09.0009	Pemeliharaan/Rehabilitasi Gedung Kantor dan Bangunan Lainnya	Jumlah Gedung Kantor dan Bangunan Lainnya yang Dipelihara/Direhabilitasi	1.00 Unit	1.00 Unit	19,987,450.00	70,042,450.00	85,042,450.00	65,055,000.00	Kab. Bantul, Semua Kecamatan, Semua Kel/Desa	DANA TRANSFER UMUM-DANA ALOKASI UMUM	Memperkuat Stabilitas Polhukhankam Dan Transformasi Pelayanan Publik	Sukses Penyelenggaraan Pemilu Legislatif dan Pemilukada			22,982,709.00	SATUAN POLISI PAMONG PRAJA
2	1.05.02	PROGRAM PENINGKATAN KETENTERAMAN DAN KETERTIBAN UMUM	Persentase Perda dan Perkada yang ditegakkan	-	100 Persen	5,964,901,817.00	6,594,606,517.00	6,651,837,917.00	686,936,100.00							2,561,472,297.00	SATUAN POLISI PAMONG PRAJA
	1.05.02.2.01	Penanganan Gangguan Ketenteraman dan Ketertiban Umum dalam 1 (Satu) Daerah Kabupaten/Kota	Persentase pelanggaran kanrantibmas yang ditindaklanjuti	-	100 Persen	5,083,709,880.00	5,248,064,452.00	5,238,154,452.00	154,444,572.00			Memperkuat Stabilitas Polhukhankam Dan Transformasi Pelayanan Publik	Sukses Penyelenggaraan Pemilu Legislatif dan Pemilukada			1,996,423,909.00	SATUAN POLISI PAMONG PRAJA
	1.05.02.2.01.0003	Koordinasi Penyelenggaraan Ketentraman dan Ketertiban Umum serta Perlindungan Masyarakat Tingkat Kabupaten/Kota	Jumlah Dokumen Hasil Pelaksanaan Koordinasi Penyelenggaraan Ketenteraman, Ketertiban Umum dan Perlindungan Masyarakat Tingkat Kabupaten/Kota	12.00 Dokumen	12.00 Dokumen	5,000,000.00	5,000,000.00	5,000,000.00	-	Kab. Bantul, Semua Kecamatan, Semua Kel/Desa	DANA TRANSFER UMUM-DANA ALOKASI UMUM	Memperkuat Stabilitas Polhukhankam Dan Transformasi Pelayanan Publik	Sukses Penyelenggaraan Pemilu Legislatif dan Pemilukada			500,000.00	SATUAN POLISI PAMONG PRAJA
	1.05.02.2.01.0004	Pemberdayaan Masyarakat dalam rangka Ketentraman dan Ketertiban Umum	Jumlah Dokumen yang Memuat Hasil Pemberdayaan Masyarakat dalam rangka Ketenteraman dan Ketertiban Umum	1.00 Dokumen	1.00 Dokumen	405,950,820.00	475,808,548.00	475,808,548.00	69,857,728.00	Kab. Bantul, Semua Kecamatan, Semua Kel/Desa	DANA TRANSFER UMUM-DANA ALOKASI UMUM	Memperkuat Stabilitas Polhukhankam Dan Transformasi Pelayanan Publik	Sukses Penyelenggaraan Pemilu Legislatif dan Pemilukada			407,796,383.00	SATUAN POLISI PAMONG PRAJA
	1.05.02.2.01.0005	Peningkatan Kapasitas SDM Satuan Polisi Pamongpraja dan Satuan Perlindungan Masyarakat Termasuk dalam Pelaksanaan Tugas yang Bernuansa Hak Asasi Manusia	Jumlah SDM Satuan Polisi Pamongpraja dan Satuan Perlindungan Masyarakat yang Ditingkatkan Kapasitasnya	1600 Orang	1600 Orang	169,050,000.00	150,750,000.00	150,750,000.00	(18,300,000.00)	Kab. Bantul, Semua Kecamatan, Semua Kel/Desa	DANA TRANSFER UMUM-DANA ALOKASI UMUM	Memperkuat Stabilitas Polhukhankam Dan Transformasi Pelayanan Publik	Sukses Penyelenggaraan Pemilu Legislatif dan Pemilukada			124,907,695.00	SATUAN POLISI PAMONG PRAJA
	1.05.02.2.01.0006	Kerja Sama antar Lembaga dan Kemitraan dalam Teknik Pencegahan dan Penanganan Gangguan Ketentraman dan Ketertiban Umum	Jumlah Dokumen Hasil Pelaksanaan Kerja Sama antar Lembaga dan Kemitraan dalam Teknik Pencegahan Kejahatan	2.00 Dokumen	2.00 Dokumen	4,930,000.00	4,930,000.00	4,930,000.00	-	Kab. Bantul, Semua Kecamatan, Semua Kel/Desa	PENDAPATAN ASLI DAERAH (PAD)	Memperkuat Stabilitas Polhukhankam Dan Transformasi Pelayanan Publik	Sukses Penyelenggaraan Pemilu Legislatif dan Pemilukada			500,000.00	SATUAN POLISI PAMONG PRAJA

NO	KODE	URUSAN / BIDANG URUSAN / PROGRAM / KEGIATAN / SUB	INDIKATOR PROGRAM / KEGIATAN / SUB KEGIATAN	CAPAIAN KINERJA DAN KERANGKA PENDANAAN									KELOMPOK SASARAN	PRAKIRAAN MAJU RENCANA		PERANGKAT DAERAH PENANGGUNG	
				TARGET 2024		PAGU INDIKATIF (Rp)			Bertambah/Berkurang (10-12)	LOKASI	SUMBER DANA	PRIORITAS		TARGET	PAGU INDIKATIF (Rp)		
				SEBELUM	SESUDAH	RKPD 2024	APBD 2024	RKPD PERUBAHAN 2024				NASIONAL					DAERAH
1	2	3	4	8	9	10	11	12	13	14	15	16	17	18	19	20	21
	1.05.02.2.01.0008	Penyusunan SOP Ketertiban Umum dan Ketenteraman Masyarakat	Jumlah Dokumen SOP Ketertiban Umum dan Ketenteraman Masyarakat yang Telah Dibuat dan Dimutakhirkan	18.00 Dokumen	18.00 Dokumen	5,025,000.00	5,025,000.00	5,025,000.00	-	Semua Kota/Kab, Semua Kecamatan, Semua Kel/Desa Kab. Bantul, Semua Kecamatan, Semua Kel/Desa	PENDAPATAN ASLI DAERAH (PAD)	Memperkuat Stabilitas Polhukhankam Dan Transformasi Pelayanan Publik	Sukses Penyelengaraan Pemilu Legislatif dan Pemilukada			500,000.00	SATUAN POLISI PAMONG PRAJA
	1.05.02.2.01.0015	Pencegahan Gangguan Ketenteraman dan Ketertiban Umum Melalui Deteksi Dini dan Cegah Dini, Pembinaan dan Penyuluhan, Pelaksanaan Patroli, Pengamanan, dan Pengawasan	Jumlah Laporan Gangguan Ketenteraman dan Ketertiban Umum yang Dicegah Melalui Deteksi Dini dan Cegah Dini, Pembinaan dan Penyuluhan, Patroli, Pengamanan, dan Pengawasan	12.00 laporan	12.00 laporan	4,062,763,340.00	4,137,546,464.00	4,137,546,464.00	74,783,124.00	Kab. Bantul, Semua Kecamatan, Semua Kel/Desa	PENDAPATAN ASLI DAERAH (PAD) DANA TRANSFER UMUM-DANA ALOKASI UMUM	Memperkuat Stabilitas Polhukhankam Dan Transformasi Pelayanan Publik	Sukses Penyelengaraan Pemilu Legislatif dan Pemilukada			1,087,418,211.00	SATUAN POLISI PAMONG PRAJA
	1.05.02.2.01.0016	Penindakan Atas Gangguan Ketenteraman dan Ketertiban Umum berdasarkan Perda dan Perkada Melalui Penertiban dan Penanganan Unjuk Rasa dan Kerusuhan Massa	Jumlah Laporan Gangguan Ketenteraman dan Ketertiban Umum berdasarkan Perda dan Perkada Melalui Penertiban dan Penanganan Unjuk Rasa dan Kerusuhan Massa yang Dilakukan Penindakan	100.00 Laporan	100.00 Laporan	420,360,720.00	461,496,800.00	451,586,800.00	31,226,080.00	Kab. Bantul, Semua Kecamatan, Semua Kel/Desa	PENDAPATAN ASLI DAERAH (PAD)	Memperkuat Stabilitas Polhukhankam Dan Transformasi Pelayanan Publik	Sukses Penyelengaraan Pemilu Legislatif dan Pemilukada			358,329,620.00	SATUAN POLISI PAMONG PRAJA
	1.05.02.2.01.0017	Penyediaan Layanan dasar dalam rangka Dampak Penegakan Peraturan Daerah dan Peraturan kepala daerah	Jumlah Laporan Penyediaan Layanan Dampak Penegakan Perda dan Perkada yang Terlayani	12.00 Laporan	12.00 Laporan	5,005,000.00	5,005,000.00	5,005,000.00	-	Kab. Bantul, Semua Kecamatan, Semua Kel/Desa	PENDAPATAN ASLI DAERAH (PAD)	Memperkuat Stabilitas Polhukhankam Dan Transformasi Pelayanan Publik	Sukses Penyelengaraan Pemilu Legislatif dan Pemilukada			500,000.00	SATUAN POLISI PAMONG PRAJA
	1.05.02.2.01.0018	Pengadaan dan Pemeliharaan Sarana dan Prasarana Ketenteraman dan Ketertiban Umum	Jumlah Sarana dan Prasarana Ketenteraman dan Ketertiban Umum yang Tersedia	30.00 Unit	30.00 Unit	5,625,000.00	2,502,640.00	2,502,640.00	(3,122,360.00)	Kab. Bantul, Semua Kecamatan, Semua Kel/Desa	DANA TRANSFER UMUM-DANA ALOKASI UMUM	Memperkuat Stabilitas Polhukhankam Dan Transformasi Pelayanan Publik	Sukses Penyelengaraan Pemilu Legislatif dan Pemilukada			15,972,000.00	SATUAN POLISI PAMONG PRAJA
	1.05.02.2.02	Penegakan Peraturan Daerah Kabupaten/Kota dan Peraturan Bupati/Wali Kota	Persentase pelanggaran Perda yang ditindaklanjuti	-	100 Persen	876,191,937.00	1,341,542,065.00	1,408,683,465.00	532,491,528.00			Memperkuat Stabilitas Polhukhankam Dan Transformasi Pelayanan Publik	Sukses Penyelengaraan Pemilu Legislatif dan Pemilukada	-		564,548,388.00	SATUAN POLISI PAMONG PRAJA

NO	KODE	URUSAN / BIDANG URUSAN / PROGRAM / KEGIATAN / SUB	INDIKATOR PROGRAM / KEGIATAN / SUB KEGIATAN	CAPAIAN KINERJA DAN KERANGKA PENDANAAN									KELOMPOK SASARAN	PRAKIRAAN MAJU RENCANA		PERANGKAT DAERAH PENANGGUNG	
				TARGET 2024		PAGU INDIKATIF (Rp)			Bertambah/Berkurang (10-12)	LOKASI	SUMBER DANA	PRIORITAS		TARGET	PAGU INDIKATIF (Rp)		
				SEBELUM	SESUDAH	RKPD 2024	APBD 2024	RKPD PERUBAHAN 2024				NASIONAL					DAERAH
1	2	3	4	8	9	10	11	12	13	14	15	16	17	18	19	20	21
	1.05.02.2.02.0010	Sosialisasi Penegakan Peraturan Daerah dan Peraturan Kepala Daerah	Jumlah Laporan Hasil Pelaksanaan Sosialisasi Penegakan Peraturan Daerah dan Peraturan Kepala Daerah	12.00 Laporan	12.00 Laporan	197,550,000.00	480,898,000.00	540,954,800.00	343,404,800.00	Kab. Bantul, Semua Kecamatan, Semua Kel/Desa	DANA TRANSFER UMUM-DANA BAGI HASIL DANA TRANSFER UMUM-DANA ALOKASI UMUM	Memperkuat Stabilitas Polhukhankam Dan Transformasi Pelayanan Publik	Sukses Penyelenggaraan Pemilu Legislatif dan Pemilukada			17,000,000.00	SATUAN POLISI PAMONG PRAJA
	1.05.02.2.02.0011	Penanganan Atas Pelanggaran Peraturan Daerah dan Peraturan Kepala daerah	Jumlah Laporan Pelaksanaan Penanganan Atas Pelanggaran Peraturan Daerah dan Peraturan kepala daerah Sesuai SOP	12.00 Laporan	12.00 Laporan	532,805,937.00	718,971,065.00	736,115,665.00	203,309,728.00	Kab. Bantul, Semua Kecamatan, Semua Kel/Desa	DANA TRANSFER UMUM-DANA ALOKASI UMUM DBH CUKAI HASIL TEMBAKAU (CHT)	Memperkuat Stabilitas Polhukhankam Dan Transformasi Pelayanan Publik	Sukses Penyelenggaraan Pemilu Legislatif dan Pemilukada			441,865,213.00	SATUAN POLISI PAMONG PRAJA
	1.05.02.2.02.0012	Pengawasan Atas Kepatuhan Terhadap Pelaksanaan Peraturan Daerah dan Peraturan Kepala Daerah	Jumlah Laporan Hasil Pelaksanaan Pengawasan yang Dilakukan Terhadap Kepatuhan Terhadap Pelaksanaan Peraturan Daerah dan Peraturan Kepala Daerah	12.00 Laporan	12.00 Laporan	145,836,000.00	141,673,000.00	131,613,000.00	(14,223,000.00)	Kab. Bantul, Semua Kecamatan, Semua Kel/Desa	DANA TRANSFER UMUM-DANA ALOKASI UMUM DANA TRANSFER UMUM-DANA ALOKASI UMUM	Memperkuat Stabilitas Polhukhankam Dan Transformasi Pelayanan Publik	Sukses Penyelenggaraan Pemilu Legislatif dan Pemilukada			105,683,175.00	SATUAN POLISI PAMONG PRAJA
	1.05.02.2.03	Pembinaan Penyidik Pegawai Negeri Sipil (PPNS) Kabupaten/Kota	Capaian kegiatan pembinaan PPNS	-	100 Persen	5,000,000.00	5,000,000.00	5,000,000.00	-			Memperkuat Stabilitas Polhukhankam Dan Transformasi Pelayanan Publik	Sukses Penyelenggaraan Pemilu Legislatif dan Pemilukada			500,000.00	SATUAN POLISI PAMONG PRAJA
	1.05.02.2.03.0006	Pengembangan Kapasitas dan Karier PPNS	Jumlah Laporan Hasil Pengembangan dan Peningkatan Kapasitas Pejabat PPNS Penegak Perda	12.00 Laporan	12.00 Laporan	5,000,000.00	5,000,000.00	5,000,000.00	-	Kab. Bantul, Semua Kecamatan, Semua Kel/Desa	DANA TRANSFER UMUM-DANA ALOKASI UMUM	Memperkuat Stabilitas Polhukhankam Dan Transformasi Pelayanan Publik	Sukses Penyelenggaraan Pemilu Legislatif dan Pemilukada			500,000.00	SATUAN POLISI PAMONG PRAJA
	2	URUSAN PEMERINTAHAN WAJIB YANG TIDAK BERKAITAN DENGAN PELAYANAN DASAR				786,000,000.00	502,535,000.00	502,535,000.00	(283,465,000.00)							3,500,000,000.00	
	2.22	URUSAN PEMERINTAHAN BIDANG KEBUDAYAAN				786,000,000.00	502,535,000.00	502,535,000.00	(283,465,000.00)							3,500,000,000.00	
1	2.22.08	PROGRAM PENYELENGGARAAN KEISTIMEWAAN YOGYAKARTA URUSAN KEBUDAYAAN	Persentase Pembentukan Kelompok Jagawarga	-	66,88 Persen	786,000,000.00	502,535,000.00	502,535,000.00	(283,465,000.00)							3,500,000,000.00	SATUAN POLISI PAMONG PRAJA

NO	KODE	URUSAN / BIDANG URUSAN / PROGRAM / KEGIATAN / SUB / KEGIATAN / SUB	INDIKATOR PROGRAM / KEGIATAN / SUB KEGIATAN	CAPAIAN KINERJA DAN KERANGKA PENDANAAN									KELOMPOK SASARAN	PRAKIRAAN MAJU RENCANA		PERANGKAT DAERAH PENANGGUNG		
				TARGET 2024		PAGU INDIKATIF (Rp)			Bertambah/Berkurang (10-12)	LOKASI	SUMBER DANA	PRIORITAS		TARGET	PAGU INDIKATIF (Rp)			
				SEBELUM	SESUDAH	RKPD 2024	APBD 2024	RKPD PERUBAHAN 2024				NASIONAL		DAERAH	18		19	20
1	2.22.08.5.07	Adat, Seni, Tradisi dan Lembaga Budaya	Pembentukan dan pembinaan kelompok jagawarga di Pedukuhan	-	632 Pedukuhan	786,000,000.00	502,535,000.00	502,535,000.00	(283,465,000.00)			Memperkuat Stabilitas Polhukhankam Dan Transformasi Pelayanan Publik	Sukses Penyelenggaraan Pemilu Legislatif dan Pemilukada			3,500,000,000.00	SATUAN POLISI PAMONG PRAJA	
	2.22.08.5.07.001.2	Pembinaan Jagawarga	Jumlah Orang Mengikuti Pembinaan Jagawarga yang Dibina	5000.00 Orang	5000.00 Orang	786,000,000.00	502,535,000.00	502,535,000.00	(283,465,000.00)	Kab. Bantul, Semua Kecamatan, Semua Kel/Desa	DANA TRANSFER UMUM-DANA ALOKASI UMUM DANA TRANSFER UMUM-DANA ALOKASI UMUM DANA KEISTIMEWAAN DIY	Memperkuat Stabilitas Polhukhankam Dan Transformasi Pelayanan Publik	Sukses Penyelenggaraan Pemilu Legislatif dan Pemilukada			3,500,000,000.00	SATUAN POLISI PAMONG PRAJA	
		BADAN PENANGGULANGAN BENCANA DAERAH				14,954,684,837.00	14,704,305,266.00	17,005,151,467.00	2,050,466,630.00							16,469,758,149.00		
	1	URUSAN PEMERINTAHAN WAJIB YANG BERKAITAN DENGAN PELAYANAN DASAR				14,954,684,837.00	14,704,305,266.00	17,005,151,467.00	2,050,466,630.00							16,469,758,149.00		
	1.03	URUSAN PEMERINTAHAN BIDANG PEKERJAAN UMUM DAN PENATAAN RUANG				600,000,000.00	-	-	(600,000,000.00)							0		
1	1.03.13	PROGRAM PENYELENGGARAAN KEISTIMEWAAN YOGYAKARTA URUSAN TATA RUANG	Cakupan Perencanaan dan Pemanfaatan Tata Ruang Satuan Ruang Strategis Kasultanan dan Kadipaten	-	100 %	600,000,000.00	-	-	(600,000,000.00)							0	BADAN PENANGGULANGAN BENCANA DAERAH	
	1.03.13.5.02	Pemanfaatan Ruang Satuan Ruang Strategis Kasultanan dan Kadipaten	Capaian Kinerja Pemanfaatan Ruang Satuan Ruang Strategis Kasultanan dan Kadipaten	-	100 %	600,000,000.00	-	-	(600,000,000.00)			Membangun Lingkungan Hidup, Meningkatkan Ketahanan Bencana Dan Perubahan Iklim	Pengelolaan lingkungan hidup dan risiko bencana	Aparatur dan Masyarakat di kawasan rawan bencana tsunami			0	BADAN PENANGGULANGAN BENCANA DAERAH
	1.03.13.5.02.001.0	Pemanfaatan Ruang Satuan Ruang Strategis Pantai Samas-Parangtritis	Jumlah Dokumen Pemanfaatan Ruang Satuan Ruang Strategis Pantai Samas-Parangtritis	1 Dokumen	0 Dokumen	600,000,000.00	-	-	(600,000,000.00)	Kab. Bantul, Srandakan, Semua Kel/Desa Kab. Bantul, Sanden, Semua Kel/Desa Kab. Bantul, Kretek, Semua Kel/Desa	DANA KEISTIMEWAAN DIY	Membangun Lingkungan Hidup, Meningkatkan Ketahanan Bencana Dan Perubahan Iklim	Pengelolaan lingkungan hidup dan risiko bencana			0	BADAN PENANGGULANGAN BENCANA DAERAH	

NO	KODE	URUSAN / BIDANG URUSAN / PROGRAM / KEGIATAN / SUB / KEGIATAN / SUB	INDIKATOR PROGRAM / KEGIATAN / SUB KEGIATAN	CAPAIAN KINERJA DAN KERANGKA PENDANAAN										KELOMPOK SASARAN	PRAKIRAAN MAJU RENCANA		PERANGKAT DAERAH PENANGGUNG
				TARGET 2024		PAGU INDIKATIF (Rp)			Bertambah/Berkurang (10-12)	LOKASI	SUMBER DANA	PRIORITAS			TARGET	PAGU INDIKATIF (Rp)	
				SEBELUM	SESUDAH	RKPD 2024	APBD 2024	RKPD PERUBAHAN 2024				NASIONAL	DAERAH				
1	2	3	4	8	9	10	11	12	13	14	15	16	17	18	19	20	21
	1.05	URUSAN PEMERINTAHAN BIDANG KETENTERAMAN DAN KETERTIBAN UMUM SERTA PERLINDUNGAN MASYARAKAT				14,354,684,837.00	14,704,305,266.00	17,005,151,467.00	2,650,466,630.00							16,469,758,149.00	
1	1.05.01	PROGRAM PENUNJANG URUSAN PEMERINTAHAN DAERAH KABUPATEN/KOTA	Capaian Nilai Akuntabilitas Kinerja Instansi Pemerintah (AKIP)	-	82 Angka	11,102,824,837.00	11,467,650,066.00	12,542,776,267.00	1,439,951,430.00							11,568,758,149.00	BADAN PENANGGULANGAN BENCANA DAERAH
	1.05.01.2.01	Perencanaan, Penganggaran, dan Evaluasi Kinerja Perangkat Daerah	Capaian Kinerja Perencanaan, Penganggaran, dan Evaluasi Kinerja Perangkat Daerah	-	96 %	25,000,000.00	18,700,000.00	18,700,000.00	(6,300,000.00)			Membangun Lingkungan Hidup, Meningkatkan Ketahanan Bencana Dan Perubahan Iklim	Pengelolaan lingkungan hidup dan risiko bencana	Aparatur BPBD		65,000,000.00	BADAN PENANGGULANGAN BENCANA DAERAH
	1.05.01.2.01.0001	Penyusunan Dokumen Perencanaan Perangkat Daerah	Jumlah Dokumen Perencanaan Perangkat Daerah	7 Dokumen	7 Dokumen	15,000,000.00	15,000,000.00	15,000,000.00		Kab. Bantul, Semua Kecamatan, Semua Kel/Desa	DANA TRANSFER UMUM-DANA ALOKASI UMUM	Membangun Lingkungan Hidup, Meningkatkan Ketahanan Bencana Dan Perubahan Iklim	Pengelolaan lingkungan hidup dan risiko bencana			15,000,000.00	BADAN PENANGGULANGAN BENCANA DAERAH
	1.05.01.2.01.0007	Evaluasi Kinerja Perangkat Daerah	Jumlah Laporan Evaluasi Kinerja Perangkat Daerah	5 Laporan	5 Laporan	10,000,000.00	3,700,000.00	3,700,000.00	(6,300,000.00)	Kab. Bantul, Bantul, Palbapang	DANA TRANSFER UMUM-DANA ALOKASI UMUM	Membangun Lingkungan Hidup, Meningkatkan Ketahanan Bencana Dan Perubahan Iklim	Pengelolaan lingkungan hidup dan risiko bencana			50,000,000.00	BADAN PENANGGULANGAN BENCANA DAERAH
	1.05.01.2.02	Administrasi Keuangan Perangkat Daerah	Capaian Kinerja Administrasi Keuangan Perangkat Daerah	-	97 %	5,024,003,477.00	5,381,203,477.00	7,132,049,678.00	2,108,046,201.00			Membangun Lingkungan Hidup, Meningkatkan Ketahanan Bencana Dan Perubahan Iklim	Pengelolaan lingkungan hidup dan risiko bencana	ASN BPBD		4,934,823,477.00	BADAN PENANGGULANGAN BENCANA DAERAH
	1.05.01.2.02.0001	Penyediaan Gaji dan Tunjangan ASN	Jumlah Orang yang Menerima Gaji dan Tunjangan ASN	29.00 Orang/bulan	29.00 Orang/bulan	4,924,823,477.00	5,282,323,477.00	7,033,169,678.00	2,108,346,201.00	Kab. Bantul, Semua Kecamatan, Palbapang	DANA TRANSFER UMUM-DANA ALOKASI UMUM	Membangun Lingkungan Hidup, Meningkatkan Ketahanan Bencana Dan Perubahan Iklim	Pengelolaan lingkungan hidup dan risiko bencana			4,924,823,477.00	BADAN PENANGGULANGAN BENCANA DAERAH
	1.05.01.2.02.0002	Penyediaan Administrasi Pelaksanaan Tugas ASN	Jumlah Dokumen Hasil Penyediaan Administrasi Pelaksanaan Tugas ASN	12 Dokumen	12 Dokumen	88,680,000.00	88,680,000.00	88,680,000.00		Kab. Bantul, Bantul, Palbapang	DANA TRANSFER UMUM-DANA ALOKASI UMUM	Membangun Lingkungan Hidup, Meningkatkan Ketahanan Bencana Dan Perubahan Iklim	Pengelolaan lingkungan hidup dan risiko bencana			5,000,000.00	BADAN PENANGGULANGAN BENCANA DAERAH

NO	KODE	URUSAN / BIDANG URUSAN / PROGRAM / KEGIATAN / SUB	INDIKATOR PROGRAM / KEGIATAN / SUB KEGIATAN	CAPAIAN KINERJA DAN KERANGKA PENDANAAN									KELOMPOK SASARAN	PRAKIRAAN MAJU RENCANA		PERANGKAT DAERAH PENANGGUNG	
				TARGET 2024		PAGU INDIKATIF (Rp)			Bertambah/Berkurang (10-12)	LOKASI	SUMBER DANA	PRIORITAS		TARGET	PAGU INDIKATIF (Rp)		
				SEBELUM	SESUDAH	RKPD 2024	APBD 2024	RKPD PERUBAHAN 2024				NASIONAL					DAERAH
1	2	3	4	8	9	10	11	12	13	14	15	16	17	18	19	20	21
	1.05.01.2.02.0007	Koordinasi dan Penyusunan Laporan Keuangan Bulanan/Triwulanan/Semesteran SKPD dan Laporan Koordinasi Penyusunan Laporan Keuangan Bulanan/Triwulanan/Semesteran SKPD	Jumlah Laporan Keuangan Bulanan/Triwulanan/Semesteran SKPD dan Laporan Koordinasi Penyusunan Laporan Keuangan Bulanan/Triwulanan/Semesteran SKPD	21 Laporan	21 Laporan	10,500,000.00	10,200,000.00	10,200,000.00	(300,000.00)	Kab. Bantul, Bantul, Palbapang	DANA TRANSFER UMUM-DANA ALOKASI UMUM	Membangun Lingkungan Hidup, Meningkatkan Ketahanan Bencana Dan Perubahan Iklim	Pengelolaan lingkungan hidup dan risiko bencana			5,000,000.00	BADAN PENANGGULANGAN BENCANA DAERAH
	1.05.01.2.05	Administrasi Kepegawaian Perangkat Daerah	Capaian Kinerja Administrasi Kepegawaian Perangkat Daerah	-	97 %	275,400,000.00	233,450,000.00	233,450,000.00	(41,950,000.00)			Membangun Lingkungan Hidup, Meningkatkan Ketahanan Bencana Dan Perubahan Iklim	Pengelolaan hidup dan risiko bencana	Aparatur BPBD		205,000,000.00	BADAN PENANGGULANGAN BENCANA DAERAH
	1.05.01.2.05.0002	Pengadaan Pakaian Dinas beserta Atribut Kelengkapannya	Jumlah Paket Pakaian Dinas beserta Atribut Kelengkapan	186 Paket	186 Paket	270,400,000.00	233,450,000.00	233,450,000.00	(36,950,000.00)	Kab. Bantul, Bantul, Palbapang	DANA TRANSFER UMUM-DANA ALOKASI UMUM	Membangun Lingkungan Hidup, Meningkatkan Ketahanan Bencana Dan Perubahan Iklim	Pengelolaan lingkungan hidup dan risiko bencana			200,000,000.00	BADAN PENANGGULANGAN BENCANA DAERAH
	1.05.01.2.05.0005	Monitoring, Evaluasi, dan Penilaian Kinerja Pegawai	Jumlah Dokumen Monitoring, Evaluasi, dan Penilaian Kinerja Pegawai	1 Dokumen	0 Dokumen	5,000,000.00	-	-	(5,000,000.00)	Kab. Bantul, Bantul, Palbapang	DANA TRANSFER UMUM-DANA ALOKASI UMUM	Membangun Lingkungan Hidup, Meningkatkan Ketahanan Bencana Dan Perubahan Iklim	Pengelolaan lingkungan hidup dan risiko bencana			5,000,000.00	BADAN PENANGGULANGAN BENCANA DAERAH
	1.05.01.2.06	Administrasi Umum Perangkat Daerah	Capaian Kinerja Administrasi Umum Perangkat Daerah	-	97 %	388,887,300.00	327,187,960.00	324,174,579.00	(64,712,721.00)			Membangun Lingkungan Hidup, Meningkatkan Ketahanan Bencana Dan Perubahan Iklim	Pengelolaan lingkungan hidup dan risiko bencana	Aparatur BPBD		361,000,000.00	BADAN PENANGGULANGAN BENCANA DAERAH
	1.05.01.2.06.0001	Penyediaan Komponen Instalasi Listrik/Penerangan Bangunan Kantor	Jumlah Paket Komponen Instalasi Listrik/Penerangan Bangunan Kantor yang Disediakan	10 Paket	10 Paket	29,967,400.00	20,898,060.00	17,898,060.00	(12,069,340.00)	Kab. Bantul, Bantul, Palbapang	DANA TRANSFER UMUM-DANA ALOKASI UMUM	Membangun Lingkungan Hidup, Meningkatkan Ketahanan Bencana Dan Perubahan Iklim	Pengelolaan lingkungan hidup dan risiko bencana			50,000,000.00	BADAN PENANGGULANGAN BENCANA DAERAH
	1.05.01.2.06.0002	Penyediaan Peralatan dan Perlengkapan Kantor	Jumlah Paket Peralatan dan Perlengkapan Kantor yang Disediakan	91 Paket	91 Paket	100,254,900.00	100,254,900.00	90,504,900.00	(9,750,000.00)	Kab. Bantul, Bantul, Palbapang	DANA TRANSFER UMUM-DANA ALOKASI UMUM	Membangun Lingkungan Hidup, Meningkatkan Ketahanan Bencana Dan Perubahan Iklim	Pengelolaan lingkungan hidup dan risiko bencana			30,000,000.00	BADAN PENANGGULANGAN BENCANA DAERAH
	1.05.01.2.06.0003	Penyediaan Peralatan Rumah Tangga	Jumlah Paket Peralatan Rumah Tangga yang Disediakan	1 Paket	1 Paket	10,000,000.00	10,000,000.00	10,000,000.00		Kab. Bantul, Bantul, Palbapang	DANA TRANSFER UMUM-DANA ALOKASI UMUM	Membangun Lingkungan Hidup, Meningkatkan Ketahanan Bencana Dan Perubahan Iklim	Pengelolaan lingkungan hidup dan risiko bencana			10,000,000.00	BADAN PENANGGULANGAN BENCANA DAERAH

NO	KODE	URUSAN / BIDANG URUSAN / PROGRAM / KEGIATAN / SUB / KEGIATAN / SUB	INDIKATOR PROGRAM / KEGIATAN / SUB KEGIATAN	CAPAIAN KINERJA DAN KERANGKA PENDANAAN									KELOMPOK SASARAN	PRAKIRAAN MAJU RENCANA		PERANGKAT DAERAH PENANGGUNG	
				TARGET 2024		PAGU INDIKATIF (Rp)			Bertambah/Berkurang (10-12)	LOKASI	SUMBER DANA	PRIORITAS		TARGET	PAGU INDIKATIF (Rp)		
				SEBELUM	SESUDAH	RKPD 2024	APBD 2024	RKPD PERUBAHAN 2024				NASIONAL					DAERAH
1	2	3	4	8	9	10	11	12	13	14	15	16	17	18	19	20	21
	1.05.01.2.06.0004	Penyediaan Bahan Logistik Kantor	Jumlah Paket Bahan Logistik Kantor yang Disediakan	12 Paket	12 Paket	10,400,000.00	10,400,000.00	15,136,619.00	4,736,619.00	Kab. Bantul, Bantul, Palbapang	DANA TRANSFER UMUM-DANA ALOKASI UMUM	Membangun Lingkungan Hidup, Meningkatkan Ketahanan Bencana Dan Perubahan Iklim	Pengelolaan lingkungan hidup dan risiko bencana			20,000,000.00	BADAN PENANGGULANGAN BENCANA DAERAH
	1.05.01.2.06.0005	Penyediaan Barang Cetak dan Penggandaan	Jumlah Paket Barang Cetak dan Penggandaan yang Disediakan	21 Paket	21 Paket	46,690,000.00	44,380,000.00	49,380,000.00	2,690,000.00	Kab. Bantul, Bantul, Palbapang	DANA TRANSFER UMUM-DANA ALOKASI UMUM	Membangun Lingkungan Hidup, Meningkatkan Ketahanan Bencana Dan Perubahan Iklim	Pengelolaan lingkungan hidup dan risiko bencana			40,000,000.00	BADAN PENANGGULANGAN BENCANA DAERAH
	1.05.01.2.06.0008	Fasilitasi Kunjungan Tamu	Jumlah Laporan Fasilitasi Kunjungan Tamu	40 Laporan	40 Laporan	23,750,000.00	23,750,000.00	23,750,000.00	-	Kab. Bantul, Bantul, Palbapang	DANA TRANSFER UMUM-DANA ALOKASI UMUM	Membangun Lingkungan Hidup, Meningkatkan Ketahanan Bencana Dan Perubahan Iklim	Pengelolaan lingkungan hidup dan risiko bencana			20,000,000.00	BADAN PENANGGULANGAN BENCANA DAERAH
	1.05.01.2.06.0009	Penyelenggaraan Rapat Koordinasi dan Konsultasi SKPD	Jumlah Laporan Penyelenggaraan Rapat Koordinasi dan Konsultasi SKPD	50 Laporan	50 Laporan	157,475,000.00	114,705,000.00	114,705,000.00	(42,770,000.00)	Semua Kota/Kab, Semua Kecamatan, Semua Kel/Desa Kab. Bantul, Bantul, Palbapang	DANA TRANSFER UMUM-DANA ALOKASI UMUM	Membangun Lingkungan Hidup, Meningkatkan Ketahanan Bencana Dan Perubahan Iklim	Pengelolaan lingkungan hidup dan risiko bencana			180,000,000.00	BADAN PENANGGULANGAN BENCANA DAERAH
	1.05.01.2.06.0010	Penatausahaan Arsip Dinamis pada SKPD	Jumlah Dokumen Penatausahaan Arsip Dinamis pada SKPD	12 Dokumen	12 Dokumen	7,800,000.00	2,800,000.00	2,800,000.00	(5,000,000.00)	Kab. Bantul, Bantul, Palbapang	DANA TRANSFER UMUM-DANA ALOKASI UMUM	Membangun Lingkungan Hidup, Meningkatkan Ketahanan Bencana Dan Perubahan Iklim	Pengelolaan lingkungan hidup dan risiko bencana			8,000,000.00	BADAN PENANGGULANGAN BENCANA DAERAH
	1.05.01.2.06.0011	Dukungan Pelaksanaan Sistem Pemerintahan Berbasis Elektronik pada SKPD	Jumlah Dokumen Dukungan Pelaksanaan Sistem Pemerintahan Berbasis Elektronik pada SKPD	1 Dokumen	0 Dokumen	2,550,000.00	-	-	(2,550,000.00)	Kab. Bantul, Bantul, Palbapang	DANA TRANSFER UMUM-DANA ALOKASI UMUM	Membangun Lingkungan Hidup, Meningkatkan Ketahanan Bencana Dan Perubahan Iklim	Pengelolaan lingkungan hidup dan risiko bencana			3,000,000.00	BADAN PENANGGULANGAN BENCANA DAERAH
	1.05.01.2.07	Pengadaan Barang Milik Daerah Penunjang Urusan Pemerintah Daerah	Capaian Kinerja Pengadaan Barang Milik Daerah Penunjang Urusan Pemerintah Daerah	-	97 %	81,800,000.00	168,255,840.00	172,255,840.00	90,455,840.00			Membangun Lingkungan Hidup, Meningkatkan Ketahanan Bencana Dan Perubahan Iklim	Pengelolaan lingkungan hidup dan risiko bencana	Aparatur BPBD		230,000,000.00	BADAN PENANGGULANGAN BENCANA DAERAH
	1.05.01.2.07.0005	Pengadaan Mebel	Jumlah Paket Mebel yang Disediakan	4 Unit	0 Unit	10,650,000.00	-	-	(10,650,000.00)	Kab. Bantul, Bantul, Palbapang	DANA TRANSFER UMUM-DANA ALOKASI UMUM	Membangun Lingkungan Hidup, Meningkatkan Ketahanan Bencana Dan Perubahan Iklim	Pengelolaan lingkungan hidup dan risiko bencana			50,000,000.00	BADAN PENANGGULANGAN BENCANA DAERAH

NO	KODE	URUSAN / BIDANG URUSAN / PROGRAM / KEGIATAN / SUB	INDIKATOR PROGRAM / KEGIATAN / SUB KEGIATAN	CAPAIAN KINERJA DAN KERANGKA PENDANAAN									KELOMPOK SASARAN	PRAKIRAAN MAJU RENCANA		PERANGKAT DAERAH PENANGGUNG	
				TARGET 2024		PAGU INDIKATIF (Rp)			Bertambah/Berkurang (10-12)	LOKASI	SUMBER DANA	PRIORITAS		TARGET	PAGU INDIKATIF (Rp)		
				SEBELUM	SESUDAH	RKPD 2024	APBD 2024	RKPD PERUBAHAN 2024				NASIONAL					DAERAH
1	2	3	4	8	9	10	11	12	13	14	15	16	17	18	19	20	21
	1.05.01.2.07.0006	Pengadaan Peralatan dan Mesin Lainnya	Jumlah Unit Peralatan dan Mesin Lainnya yang Disediakan	9 Unit	35 Unit	71,150,000.00	168,255,840.00	172,255,840.00	101,105,840.00	Kab. Bantul, Bantul, Palbapang	DANA TRANSFER UMUM-DANA ALOKASI UMUM	Membangun Lingkungan Hidup, Meningkatkan Ketahanan Bencana Dan Perubahan Iklim	Pengelolaan lingkungan hidup dan risiko bencana			180,000,000.00	BADAN PENANGGULANGAN BENCANA DAERAH
	1.05.01.2.08	Penyediaan Jasa Penunjang Urusan Pemerintahan Daerah	Capaian Kinerja Penyediaan Jasa Penunjang Urusan Pemerintahan Daerah	-	97 %	4,277,634,672.00	4,347,507,139.00	3,658,000,520.00	(619,634,152.00)			Membangun Lingkungan Hidup, Meningkatkan Ketahanan Bencana Dan Perubahan Iklim	Pengelolaan lingkungan hidup dan risiko bencana	Aparatur BPBD		4,706,934,672.00	BADAN PENANGGULANGAN BENCANA DAERAH
	1.05.01.2.08.0001	Penyediaan Jasa Surat Menyurat	Jumlah Laporan Penyediaan Jasa Surat Menyurat	12 Laporan	12 Laporan	5,000,000.00	5,000,000.00	5,000,000.00		Kab. Bantul, Bantul, Palbapang	DANA TRANSFER UMUM-DANA ALOKASI UMUM	Membangun Lingkungan Hidup, Meningkatkan Ketahanan Bencana Dan Perubahan Iklim	Pengelolaan lingkungan hidup dan risiko bencana			5,500,000.00	BADAN PENANGGULANGAN BENCANA DAERAH
	1.05.01.2.08.0002	Penyediaan Jasa Komunikasi, Sumber Daya Air dan Listrik	Jumlah Laporan Penyediaan Jasa Komunikasi, Sumber Daya Air dan Listrik yang Disediakan	12 Laporan	12 Laporan	26,200,000.00	26,200,000.00	26,200,000.00		Kab. Bantul, Bantul, Palbapang	DANA TRANSFER UMUM-DANA ALOKASI UMUM	Membangun Lingkungan Hidup, Meningkatkan Ketahanan Bencana Dan Perubahan Iklim	Pengelolaan lingkungan hidup dan risiko bencana			55,000,000.00	BADAN PENANGGULANGAN BENCANA DAERAH
	1.05.01.2.08.0004	Penyediaan Jasa Pelayanan Umum Kantor	Jumlah Laporan Penyediaan Jasa Pelayanan Umum Kantor yang Disediakan	12.00 Laporan	12.00 Laporan	4,246,434,672.00	4,316,307,139.00	3,626,800,520.00	(619,634,152.00)	Kab. Bantul, Bantul, Palbapang	DANA TRANSFER UMUM-DANA ALOKASI UMUM	Membangun Lingkungan Hidup, Meningkatkan Ketahanan Bencana Dan Perubahan Iklim	Pengelolaan lingkungan hidup dan risiko bencana			4,646,434,672.00	BADAN PENANGGULANGAN BENCANA DAERAH
	1.05.01.2.09	Pemeliharaan Barang Milik Daerah Penunjang Urusan Pemerintahan Daerah	Capaian Kinerja Pemeliharaan Barang Milik Daerah Penunjang Urusan Pemerintahan Daerah	-	97 %	1,030,099,388.00	991,345,650.00	1,004,145,650.00	(25,953,738.00)			Membangun Lingkungan Hidup, Meningkatkan Ketahanan Bencana Dan Perubahan Iklim	Pengelolaan lingkungan hidup dan risiko bencana	Aparatur BPBD		1,066,000,000.00	BADAN PENANGGULANGAN BENCANA DAERAH
	1.05.01.2.09.0001	Penyediaan Jasa Pemeliharaan, Biaya Pemeliharaan, dan Pajak Kendaraan Perorangan Dinas atau Kendaraan Dinas Jabatan	Jumlah Kendaraan Perorangan Dinas atau Kendaraan Dinas Jabatan yang Dipelihara dan Dibayarkan Pajaknya	4 Unit	4 Unit	140,140,000.00	140,140,000.00	140,140,000.00		Kab. Bantul, Bantul, Palbapang	DANA TRANSFER UMUM-DANA ALOKASI UMUM	Membangun Lingkungan Hidup, Meningkatkan Ketahanan Bencana Dan Perubahan Iklim	Pengelolaan lingkungan hidup dan risiko bencana			80,000,000.00	BADAN PENANGGULANGAN BENCANA DAERAH
	1.05.01.2.09.0002	Penyediaan Jasa Pemeliharaan, Biaya Pemeliharaan, Pajak dan Perizinan Kendaraan Dinas Operasional atau Lapangan	Jumlah Kendaraan Dinas Operasional atau Lapangan yang Dipelihara dan Dibayarkan Pajak dan Perizinannya	38 Unit	38 Unit	613,700,000.00	613,700,000.00	626,500,000.00	12,800,000.00	Kab. Bantul, Bantul, Palbapang	DANA TRANSFER UMUM-DANA ALOKASI UMUM	Membangun Lingkungan Hidup, Meningkatkan Ketahanan Bencana Dan Perubahan Iklim	Pengelolaan lingkungan hidup dan risiko bencana			700,000,000.00	BADAN PENANGGULANGAN BENCANA DAERAH

NO	KODE	URUSAN / BIDANG URUSAN / PROGRAM / KEGIATAN / SUB	INDIKATOR PROGRAM / KEGIATAN / SUB KEGIATAN	CAPAIAN KINERJA DAN KERANGKA PENDANAAN							KELOMPOK SASARAN	PRAKIRAAN MAJU RENCANA		PERANGKAT DAERAH PENANGGUNG			
				TARGET 2024		PAGU INDIKATIF (Rp)			Bertambah/Berkurang (10-12)	LOKASI		SUMBER DANA	PRIORITAS		TARGET	PAGU INDIKATIF (Rp)	
				SEBELUM	SESUDAH	RKPD 2024	APBD 2024	RKPD PERUBAHAN 2024					NASIONAL				DAERAH
1	2	3	4	8	9	10	11	12	13	14	15	16	17	18	19	20	21
	1.05.01.2.09.0005	Pemeliharaan Mebel	Jumlah Mebel yang Dipelihara	10 Unit	10 Unit	5,625,000.00	5,625,000.00	5,625,000.00		Kab. Bantul, Bantul, Palbapang	DANA TRANSFER UMUM-DANA ALOKASI UMUM	Membangun Lingkungan Hidup, Meningkatkan Ketahanan Bencana Dan Perubahan Iklim	Pengelolaan lingkungan hidup dan risiko bencana			6,000,000.00	BADAN PENANGGULANGAN BENCANA DAERAH
	1.05.01.2.09.0006	Pemeliharaan Peralatan dan Mesin Lainnya	Jumlah Peralatan dan Mesin Lainnya yang Dipelihara	128.00 Unit	128.00 Unit	215,700,000.00	190,700,000.00	190,700,000.00	(25,000,000.00)	Kab. Bantul, Bantul, Palbapang	DANA TRANSFER UMUM-DANA ALOKASI UMUM	Membangun Lingkungan Hidup, Meningkatkan Ketahanan Bencana Dan Perubahan Iklim	Pengelolaan lingkungan hidup dan risiko bencana			200,000,000.00	BADAN PENANGGULANGAN BENCANA DAERAH
	1.05.01.2.09.0009	Pemeliharaan/Rehabilitasi Gedung Kantor dan Bangunan Lainnya	Jumlah Gedung Kantor dan Bangunan Lainnya yang Dipelihara/Direhabilitasi	10 Unit	10 Unit	54,934,388.00	41,180,650.00	41,180,650.00	(13,753,738.00)	Kab. Bantul, Bantul, Palbapang	DANA TRANSFER UMUM-DANA ALOKASI UMUM	Membangun Lingkungan Hidup, Meningkatkan Ketahanan Bencana Dan Perubahan Iklim	Pengelolaan lingkungan hidup dan risiko bencana			80,000,000.00	BADAN PENANGGULANGAN BENCANA DAERAH
2	1.05.03	PROGRAM PENANGGULANGAN BENCANA	Persentase Warga Negara yang Memperoleh Layanan Informasi Rawan Bencana	-	35 %	2,280,400,000.00	1,384,026,700.00	2,055,026,700.00	(225,373,300.00)							2,519,000,000.00	BADAN PENANGGULANGAN BENCANA DAERAH
	1.05.03.2.01	Pelayanan Informasi Rawan Bencana Kabupaten/Kota	Capaian Kinerja Pelayanan Informasi Rawan Bencana Kabupaten/Kota	-	65 %	300,000,000.00	268,736,000.00	268,736,000.00	(31,264,000.00)			Membangun Lingkungan Hidup, Meningkatkan Ketahanan Bencana Dan Perubahan Iklim	Pengelolaan lingkungan hidup dan risiko bencana	Aparatur dan Masyarakat di kawasan rawan bencana		121,000,000.00	BADAN PENANGGULANGAN BENCANA DAERAH
	1.05.03.2.01.0003	Penyusunan Kajian Risiko Bencana Kabupaten/Kota	Jumlah dokumen Kajian Risiko Bencana (KRB) sampai dengan dinyatakan sah/legal	1.00 Dokumen	1.00 Dokumen	250,000,000.00	200,765,000.00	200,765,000.00	(49,235,000.00)	Kab. Bantul, Semua Kecamatan, Semua Kel/Desa	DANA TRANSFER UMUM-DANA ALOKASI UMUM	Membangun Lingkungan Hidup, Meningkatkan Ketahanan Bencana Dan Perubahan Iklim	Pengelolaan lingkungan hidup dan risiko bencana				BADAN PENANGGULANGAN BENCANA DAERAH
	1.05.03.2.01.0004	Sosialisasi, Komunikasi, Informasi dan Edukasi (KIE) Rawan Bencana Kabupaten/Kota (Per Jenis Ancaman Bencana)	Jumlah warga negara termasuk kelompok rentan di kawasan rawan bencana Kabupaten/Kota yang memperoleh sosialisasi, komunikasi, informasi dan edukasi sesuai jenis ancaman bencana yang ada di kawasan tempat tinggalnya selama 1 (satu) tahun	250 Orang	250 Orang	50,000,000.00	67,971,000.00	67,971,000.00	17,971,000.00	Kab. Bantul, Semua Kecamatan, Semua Kel/Desa	DANA TRANSFER UMUM-DANA ALOKASI UMUM	Membangun Lingkungan Hidup, Meningkatkan Ketahanan Bencana Dan Perubahan Iklim	Pengelolaan lingkungan hidup dan risiko bencana			121,000,000.00	BADAN PENANGGULANGAN BENCANA DAERAH

NO	KODE	URUSAN / BIDANG URUSAN / PROGRAM / KEGIATAN / SUB / KEGIATAN / SUB	INDIKATOR PROGRAM / KEGIATAN / SUB KEGIATAN	CAPAIAN KINERJA DAN KERANGKA PENDANAAN									KELOMPOK SASARAN	PRAKIRAAN MAJU RENCANA		PERANGKAT DAERAH PENANGGUNG	
				TARGET 2024		PAGU INDIKATIF (Rp)			Bertambah/Berkurang (10-12)	LOKASI	SUMBER DANA	PRIORITAS		TARGET	PAGU INDIKATIF (Rp)		
				SEBELUM	SESUDAH	RKPD 2024	APBD 2024	RKPD PERUBAHAN 2024				NASIONAL		DAERAH	18		20
1	2	3	4	8	9	10	11	12	13	14	15	16	17	18	19	20	21
	1.05.03.2.02	Pelayanan Pencegahan dan Kesiapsiagaan Terhadap Bencana	Capaian Kinerja Pelayanan Pencegahan dan Kesiapsiagaan terhadap Bencana	-	70 %	1,101,000,000.00	609,144,700.00	1,280,144,700.00	179,144,700.00			Membangun Lingkungan Hidup, Meningkatkan Ketahanan Bencana Dan Perubahan Iklim	Pengelolaan lingkungan hidup dan risiko bencana	Aparatur dan Masyarakat di kawasan rawan bencana		1,260,000,000.00	BADAN PENANGGULANGAN BENCANA DAERAH
	1.05.03.2.02.0006	Penguatan Kapasitas Kawasan untuk Pencegahan dan Kesiapsiagaan	Jumlah Kawasan yang Ditingkatkan Kapasitasnya dalam Pencegahan dan Kesiapsiagaan Bencana	16 Kawasan	2 Kawasan	200,000,000.00	63,289,000.00	63,289,000.00	(136,711,000.00)	Kab. Bantul, Semua Kecamatan, Semua Kel/Desa Kab. Bantul, Srandakan, Semua Kel/Desa Kab. Bantul, Pajangan, Semua Kel/Desa Kab. Bantul, Imogiri, Semua Kel/Desa Kab. Bantul, Diingo, Semua Kel/Desa Kab. Bantul, Pleret, Semua Kel/Desa	DANA TRANSFER UMUM-DANA ALOKASI UMUM	Membangun Lingkungan Hidup, Meningkatkan Ketahanan Bencana Dan Perubahan Iklim	Pengelolaan lingkungan hidup dan risiko bencana			150,000,000.00	BADAN PENANGGULANGAN BENCANA DAERAH
	1.05.03.2.02.0008	Pengembangan Kapasitas Tim Reaksi Cepat (TRC) Bencana Kabupaten/Kota	Jumlah Personil TRC yang Dikembangkan Kapasitas Teknis dan Manajerialnya	75 Orang	60 Orang	100,000,000.00	50,000,000.00	50,000,000.00	(50,000,000.00)	Kab. Bantul, Bantul, Palbapang	DANA TRANSFER UMUM-DANA ALOKASI UMUM	Membangun Lingkungan Hidup, Meningkatkan Ketahanan Bencana Dan Perubahan Iklim	Pengelolaan lingkungan hidup dan risiko bencana			100,000,000.00	BADAN PENANGGULANGAN BENCANA DAERAH
	1.05.03.2.02.0010	Gladi Kesiapsiagaan Terhadap Bencana	Jumlah Aparatur dan Warga Negara yang Mengikuti Gladi Kesiapsiagaan	200 Orang	250 Orang	100,000,000.00	60,342,000.00	60,342,000.00	(39,658,000.00)	Kab. Bantul, Bantul, Semua Kel/Desa	DANA TRANSFER UMUM-DANA ALOKASI UMUM	Membangun Lingkungan Hidup, Meningkatkan Ketahanan Bencana Dan Perubahan Iklim	Pengelolaan lingkungan hidup dan risiko bencana			150,000,000.00	BADAN PENANGGULANGAN BENCANA DAERAH
	1.05.03.2.02.0012	Pelatihan Keluarga Tanggap Bencana Alam	Jumlah Keluarga yang Mengikuti Pelatihan Keluarga Tanggap Bencana Alam	20 Keluarga	20 Keluarga	20,000,000.00	17,482,000.00	17,482,000.00	(2,518,000.00)	Kab. Bantul, Semua Kecamatan, Semua Kel/Desa	DANA TRANSFER UMUM-DANA ALOKASI UMUM	Membangun Lingkungan Hidup, Meningkatkan Ketahanan Bencana Dan Perubahan Iklim	Pengelolaan lingkungan hidup dan risiko bencana			100,000,000.00	BADAN PENANGGULANGAN BENCANA DAERAH
	1.05.03.2.02.0014	Penyusunan Rencana Penanggulangan Bencana Kabupaten/Kota	Jumlah dokumen Rencana Penanggulangan Bencana (RPB) Kabupaten/Kota sampai dengan dinyatakan sah/legal	1 Dokumen	1 Dokumen	250,000,000.00	180,809,500.00	180,809,500.00	(69,190,500.00)	Kab. Bantul, Bantul, Palbapang	DANA TRANSFER UMUM-DANA ALOKASI UMUM	Membangun Lingkungan Hidup, Meningkatkan Ketahanan Bencana Dan Perubahan Iklim	Pengelolaan lingkungan hidup dan risiko bencana			0	BADAN PENANGGULANGAN BENCANA DAERAH

NO	KODE	URUSAN / BIDANG URUSAN / PROGRAM / KEGIATAN / SUB	INDIKATOR PROGRAM / KEGIATAN / SUB KEGIATAN	CAPAIAN KINERJA DAN KERANGKA PENDANAAN							KELOMPOK SASARAN	PRAKIRAAN MAJU RENCANA		PERANGKAT DAERAH PENANGGUNG			
				TARGET 2024		PAGU INDIKATIF (Rp)			Bertambah/Berkurang (10-12)	LOKASI		SUMBER DANA	PRIORITAS		TARGET	PAGU INDIKATIF (Rp)	
				SEBELUM	SESUDAH	RKPD 2024	APBD 2024	RKPD PERUBAHAN 2024					NASIONAL				DAERAH
1	2	3	4	8	9	10	11	12	13	14	15	16	17	18	19	20	21
	1.05.03.2.02.0015	Penyediaan Peralatan Perlindungan dan Kesiapsiagaan Terhadap Bencana kabupaten/kota	Jumlah Peralatan Penyelamatan Diri bagi Individu Warga Negara, Keluarga, maupun Petugas sesuai dengan jenis ancaman bencana di kawasan tempat tinggalnya	75 Unit	34 Unit	347,000,000.00	179,858,200.00	850,858,200.00	503,858,200.00	Kab. Bantul, Semua Kecamatan, Semua Kel/Desa Kab. Bantul, Pleret, Semua Kel/Desa Kab. Bantul, Sewon, Semua Kel/Desa	DANA TRANSFER UMUM-DANA ALOKASI UMUM	Membangun Lingkungan Hidup, Meningkatkan Ketahanan Bencana Dan Perubahan Iklim	Pengelolaan lingkungan hidup dan risiko bencana			500,000,000.00	BADAN PENANGGULANGAN BENCANA DAERAH
	1.05.03.2.02.0016	Pelatihan Pencegahan dan Mitigasi Bencana Kabupaten/Kota	Jumlah warga negara termasuk kelompok rentan di kawasan rawan bencana Kabupaten/Kota yang mengikuti pelatihan pencegahan dan mitigasi bencana	4.00 Kawasan	4.00 Kawasan	60,000,000.00	43,864,000.00	43,864,000.00	(16,136,000.00)	Kab. Bantul, Semua Kecamatan, Semua Kel/Desa	DANA TRANSFER UMUM-DANA ALOKASI UMUM	Membangun Lingkungan Hidup, Meningkatkan Ketahanan Bencana Dan Perubahan Iklim	Pengelolaan lingkungan hidup dan risiko bencana			150,000,000.00	BADAN PENANGGULANGAN BENCANA DAERAH
	1.05.03.2.02.0017	Pengendalian Operasi dan Penyediaan Sarana Prasarana Kesiapsiagaan Terhadap Bencana Kabupaten/Kota	Jumlah laporan layanan pusat pengendalian operasi (pusdalops) dengan Maklumat Pelayanan yang sah dan legal sesuai dengan jenis ancaman bencana yang ada di kawasan tempat tinggalnya	12 laporan	12 laporan	24,000,000.00	13,500,000.00	13,500,000.00	(10,500,000.00)	Kab. Bantul, Palbapang	DANA TRANSFER UMUM-DANA ALOKASI UMUM	Membangun Lingkungan Hidup, Meningkatkan Ketahanan Bencana Dan Perubahan Iklim	Pengelolaan lingkungan hidup dan risiko bencana			110,000,000.00	BADAN PENANGGULANGAN BENCANA DAERAH
	1.05.03.2.03	Pelayanan Penyelamatan dan Evakuasi Korban Bencana	Capaian Kinerja Pelayanan Penyelamatan dan Evakuasi Korban Bencana	-	100 %	684,400,000.00	426,926,000.00	426,926,000.00	(257,474,000.00)			Membangun Lingkungan Hidup, Meningkatkan Ketahanan Bencana Dan Perubahan Iklim	Pengelolaan lingkungan hidup dan risiko bencana	Korban Bencana		830,000,000.00	BADAN PENANGGULANGAN BENCANA DAERAH
	1.05.03.2.03.0001	Respon Cepat Kejadian Luar Biasa Penyakit/Wabah Zoonosis Prioritas	Jumlah Laporan Koordinasi Respon Cepat Kejadian Luar Biasa Penyakit/Wabah Prioritas	1 Laporan	1 Laporan	5,000,000.00	5,000,000.00	5,000,000.00	-	Kab. Bantul, Semua Kecamatan, Semua Kel/Desa	DANA TRANSFER UMUM-DANA ALOKASI UMUM	Membangun Lingkungan Hidup, Meningkatkan Ketahanan Bencana Dan Perubahan Iklim	Pengelolaan lingkungan hidup dan risiko bencana			5,000,000.00	BADAN PENANGGULANGAN BENCANA DAERAH
	1.05.03.2.03.0002	Respon Cepat Darurat Bencana Kabupaten/Kota	Jumlah Dokumen SK Penetapan Status Darurat Bencana dan SKPDB yang Ditetapkan Paling Lama 1x24 Jam berdasarkan Hasil Dokumen Laporan Kaji Cepat	1 Dokumen	1 Dokumen	9,750,000.00	12,050,000.00	12,050,000.00	2,300,000.00	Kab. Bantul, Semua Kecamatan, Semua Kel/Desa	DANA TRANSFER UMUM-DANA ALOKASI UMUM	Membangun Lingkungan Hidup, Meningkatkan Ketahanan Bencana Dan Perubahan Iklim	Pengelolaan lingkungan hidup dan risiko bencana			20,000,000.00	BADAN PENANGGULANGAN BENCANA DAERAH
	1.05.03.2.03.0003	Pencarian, Pertolongan dan Evakuasi Korban Bencana Kabupaten/Kota	Jumlah Korban yang Berhasil Ditemukan, Ditolong, dan Dievakuasi Per Jenis Kejadian Bencana	950 Orang	950 Orang	238,775,000.00	58,188,000.00	58,188,000.00	(180,587,000.00)	Kab. Bantul, Semua Kecamatan, Semua Kel/Desa	DANA TRANSFER UMUM-DANA ALOKASI UMUM	Membangun Lingkungan Hidup, Meningkatkan Ketahanan Bencana Dan Perubahan Iklim	Pengelolaan lingkungan hidup dan risiko bencana			300,000,000.00	BADAN PENANGGULANGAN BENCANA DAERAH

NO	KODE	URUSAN / BIDANG URUSAN / PROGRAM / KEGIATAN / SUB	INDIKATOR PROGRAM / KEGIATAN / SUB KEGIATAN	CAPAIAN KINERJA DAN KERANGKA PENDANAAN									KELOMPOK SASARAN	PRAKIRAAN MAJU RENCANA		PERANGKAT DAERAH PENANGGUNG	
				TARGET 2024		PAGU INDIKATIF (Rp)			Bertambah/Berkurang (10-12)	LOKASI	SUMBER DANA	PRIORITAS		TARGET	PAGU INDIKATIF (Rp)		
				SEBELUM	SESUDAH	RKPD 2024	APBD 2024	RKPD PERUBAHAN 2024				NASIONAL					DAERAH
1	2	3	4	8	9	10	11	12	13	14	15	16	17	18	19	20	21
	1.05.03.2.03.0009	Penyediaan Logistik Penyelamatan dan Evakuasi Korban Bencana Kabupaten/Kota	Jumlah Korban Bencana yang Mendapatkan Distribusi Logistik Penyelamatan dan Evakuasi Korban Bencana	950 Orang	950 Orang	250,000,000.00	178,570,000.00	178,570,000.00	(71,430,000.00)	Kab. Bantul, Semua Kecamatan, Semua Kel/Desa	DANA TRANSFER UMUM-DANA ALOKASI UMUM	Membangun Lingkungan Hidup, Meningkatkan Ketahanan Bencana Dan Perubahan Iklim	Pengelolaan lingkungan hidup dan risiko bencana			300,000,000.00	BADAN PENANGGULANGAN BENCANA DAERAH
	1.05.03.2.03.0010	Respon Cepat Bencana Non Alam Pandemi/Wabah Penyakit	Jumlah dokumen SK Penetapan Status Darurat Bencana dan SKPDB yang Ditetapkan Paling Lama 1x24 Jam berdasarkan Hasil Dokumen Laporan Investigasi KLB dan Epidemiologi Terpadu	1 Dokumen	1 Dokumen	6,475,000.00	1,575,000.00	1,575,000.00	(4,900,000.00)	Kab. Bantul, Semua Kecamatan, Semua Kel/Desa	DANA TRANSFER UMUM-DANA ALOKASI UMUM	Membangun Lingkungan Hidup, Meningkatkan Ketahanan Bencana Dan Perubahan Iklim	Pengelolaan lingkungan hidup dan risiko bencana			5,000,000.00	BADAN PENANGGULANGAN BENCANA DAERAH
	1.05.03.2.03.0011	Aktivasi Sistem Komando Penanganan Darurat Bencana	Jumlah Laporan Pelaksanaan Aktivasi Sistem Komando Penanganan Darurat Bencana Kabupaten/Kota	1 Laporan	1 Laporan	174,400,000.00	171,543,000.00	171,543,000.00	(2,857,000.00)	Kab. Bantul, Semua Kecamatan, Semua Kel/Desa	DANA TRANSFER UMUM-DANA ALOKASI UMUM	Membangun Lingkungan Hidup, Meningkatkan Ketahanan Bencana Dan Perubahan Iklim	Pengelolaan lingkungan hidup dan risiko bencana			200,000,000.00	BADAN PENANGGULANGAN BENCANA DAERAH
	1.05.03.2.04	Penataan Sistem Dasar Penanggulangan Bencana	Capaian Kinerja Pelayanan Sistem Dasar Penanggulangan Bencana	-	85 %	195,000,000.00	79,220,000.00	79,220,000.00	(115,780,000.00)			Membangun Lingkungan Hidup, Meningkatkan Ketahanan Bencana Dan Perubahan Iklim	Pengelolaan lingkungan hidup dan risiko bencana	Stakeholder Penanggulangan Bencana		308,000,000.00	BADAN PENANGGULANGAN BENCANA DAERAH
	1.05.03.2.04.0001	Penyusunan Regulasi Penanggulangan Bencana Kabupaten/Kota	Jumlah Dokumen Regulasi Pendukung Penyelenggaraan Penanggulangan Bencana di Daerah	2 Dokumen	2 Dokumen	10,000,000.00	7,600,000.00	7,600,000.00	(2,400,000.00)	Kab. Bantul, Bantul, Palbapang	DANA TRANSFER UMUM-DANA ALOKASI UMUM	Membangun Lingkungan Hidup, Meningkatkan Ketahanan Bencana Dan Perubahan Iklim	Pengelolaan lingkungan hidup dan risiko bencana			20,000,000.00	BADAN PENANGGULANGAN BENCANA DAERAH
	1.05.03.2.04.0002	Penguatan Kelembagaan Bencana Kabupaten/Kota	Jumlah Dokumen Tata Kelola Kelembagaan Bencana Daerah	1 Dokumen	1 Dokumen	10,000,000.00	7,200,000.00	7,200,000.00	(2,800,000.00)	Kab. Bantul, Bantul, Palbapang	DANA TRANSFER UMUM-DANA ALOKASI UMUM	Membangun Lingkungan Hidup, Meningkatkan Ketahanan Bencana Dan Perubahan Iklim	Pengelolaan lingkungan hidup dan risiko bencana			20,000,000.00	BADAN PENANGGULANGAN BENCANA DAERAH
	1.05.03.2.04.0003	Kerja Sama antar Lembaga dan Kemitraan dalam Penanggulangan Bencana Kabupaten/Kota	Jumlah Dokumen Kerja Sama antar Lembaga dan Kemitraan dalam Penanggulangan Bencana	1 Dokumen	1 Dokumen	5,000,000.00	1,200,000.00	1,200,000.00	(3,800,000.00)	Kab. Bantul, Bantul, Palbapang	DANA TRANSFER UMUM-DANA ALOKASI UMUM	Membangun Lingkungan Hidup, Meningkatkan Ketahanan Bencana Dan Perubahan Iklim	Pengelolaan lingkungan hidup dan risiko bencana			8,000,000.00	BADAN PENANGGULANGAN BENCANA DAERAH
	1.05.03.2.04.0004	Pengelolaan dan Pemanfaatan Sistem Informasi Kebencanaan	Jumlah Data dan Informasi Kebencanaan yang tersedia	12 Dokumen	12 Dokumen	10,000,000.00	1,500,000.00	1,500,000.00	(8,500,000.00)	Kab. Bantul, Bantul, Palbapang	DANA TRANSFER UMUM-DANA ALOKASI UMUM	Membangun Lingkungan Hidup, Meningkatkan Ketahanan Bencana Dan Perubahan Iklim	Pengelolaan lingkungan hidup dan risiko bencana			50,000,000.00	BADAN PENANGGULANGAN BENCANA DAERAH

NO	KODE	URUSAN / BIDANG URUSAN / PROGRAM / KEGIATAN / SUB	INDIKATOR PROGRAM / KEGIATAN / SUB KEGIATAN	CAPAIAN KINERJA DAN KERANGKA PENDANAAN									KELOMPOK SASARAN	PRAKIRAAN MAJU RENCANA		PERANGKAT DAERAH PENANGGUNG	
				TARGET 2024		PAGU INDIKATIF (Rp)			Bertambah/Berkurang (10-12)	LOKASI	SUMBER DANA	PRIORITAS		TARGET	PAGU INDIKATIF (Rp)		
				SEBELUM	SESUDAH	RKPD 2024	APBD 2024	RKPD PERUBAHAN 2024				NASIONAL		DAERAH	18		19
1	1.05.03.2.04.0005	Pembinaan dan Pengawasan Penyelenggaraan Penanggulangan Bencana	Jumlah Laporan Hasil Binwas Penyelenggaraan Penanggulangan Bencana	1 Laporan	1 Laporan	20,000,000.00	7,400,000.00	7,400,000.00	(12,600,000.00)	Kab. Bantul, Bantul, Palbapang	DANA TRANSFER UMUM-DANA ALOKASI UMUM	Membangun Lingkungan Hidup, Meningkatkan Ketahanan Bencana Dan Perubahan Iklim	Pengelolaan lingkungan hidup dan risiko bencana			30,000,000.00	BADAN PENANGGULANGAN BENCANA DAERAH
	1.05.03.2.04.0008	Bimbingan Teknis Pasca Bencana Kabupaten/Kota	Jumlah Aparatur BPBD Kabupaten/Kota dan lintas perangkat daerah Kabupaten/Kota yang memiliki kemampuan teknis dalam menyusun dokumen Pengkajian Kebutuhan Pascabencana (JITUPASNA) dan Rencana Rehabilitasi dan Rekonstruksi Pascabencana (R3P)	30 Orang	30 Orang	40,000,000.00	17,460,000.00	17,460,000.00	(22,540,000.00)	Kab. Bantul, Bantul, Palbapang	DANA TRANSFER UMUM-DANA ALOKASI UMUM	Membangun Lingkungan Hidup, Meningkatkan Ketahanan Bencana Dan Perubahan Iklim	Pengelolaan lingkungan hidup dan risiko bencana			50,000,000.00	BADAN PENANGGULANGAN BENCANA DAERAH
	1.05.03.2.04.0010	Koordinasi penanganan Pascabencana Kabupaten/Kota	Jumlah penyelesaian kegiatan pascabencana di semua sektor sesuai berdasarkan Rencana Rehabilitasi dan Rekonstruksi Pascabencana (R3P) Kabupaten/Kota yang dilegalkan	5 Kegiatan	5 Kegiatan	10,000,000.00	9,250,000.00	9,250,000.00	(750,000.00)	Kab. Bantul, Bantul, Palbapang	DANA TRANSFER UMUM-DANA ALOKASI UMUM	Membangun Lingkungan Hidup, Meningkatkan Ketahanan Bencana Dan Perubahan Iklim	Pengelolaan lingkungan hidup dan risiko bencana			15,000,000.00	BADAN PENANGGULANGAN BENCANA DAERAH
	1.05.03.2.04.0011	Peningkatan partisipasi masyarakat dan dunia usaha dalam penanganan Pascabencana Kabupaten/Kota	Jumlah keterlibatan kelompok masyarakat dan dunia usaha dalam penanganan pascabencana Kabupaten/Kota meliputi Lembaga non pemerintah antara lain : lembaga filantropi, lembaga swadaya masyarakat, organisasi kemasyarakatan, organisasi sosial, organisasi keagamaan, organisasi relawan, perguruan tinggi, media massa dan dunia usaha yang telah terdaftar dan legal	5 Lembaga	0 Lembaga	10,000,000.00	-	-	(10,000,000.00)	Kab. Bantul, Bantul, Palbapang	DANA TRANSFER UMUM-DANA ALOKASI UMUM	Membangun Lingkungan Hidup, Meningkatkan Ketahanan Bencana Dan Perubahan Iklim	Pengelolaan lingkungan hidup dan risiko bencana			15,000,000.00	BADAN PENANGGULANGAN BENCANA DAERAH

NO	KODE	URUSAN / BIDANG URUSAN / PROGRAM / KEGIATAN / SUB	INDIKATOR PROGRAM / KEGIATAN / SUB KEGIATAN	CAPAIAN KINERJA DAN KERANGKA PENDANAAN									KELOMPOK SASARAN	PRAKIRAAN MAJU RENCANA		PERANGKAT DAERAH PENANGGUNG	
				TARGET 2024		PAGU INDIKATIF (Rp)			Bertambah/Berkurang (10-12)	LOKASI	SUMBER DANA	PRIORITAS		TARGET	PAGU INDIKATIF (Rp)		
				SEBELUM	SESUDAH	RKPD 2024	APBD 2024	RKPD PERUBAHAN 2024				NASIONAL					DAERAH
1	2	3	4	8	9	10	11	12	13	14	15	16	17	18	19	20	21
	1.05.03.2.04.0013	Penyusunan Kajian Kebutuhan Pascabencana (JITUPASNA) dan Rencana Rehabilitasi dan Rekonstruksi Pascabencana (R3P) Kab/Kota	Jumlah penyelesaian dokumen Pengkajian Kebutuhan Pascabencana dan Rencana Rehabilitasi dan Rekonstruksi Pascabencana (R3P) Provinsi sampai dengan dinyatakan sah dan legal paling lama dalam 1 (satu) tahun	2 Dokumen	2 Dokumen	80,000,000.00	27,610,000.00	27,610,000.00	(52,390,000.00)	Kab. Bantul, Bantul, Palbapang	DANA TRANSFER UMUM-DANA ALOKASI UMUM	Membangun Lingkungan Hidup, Meningkatkan Ketahanan Bencana Dan Perubahan Iklim	Pengelolaan lingkungan hidup dan risiko bencana			100,000,000.00	BADAN PENANGGULANGAN BENCANA DAERAH
3	1.05.04	PROGRAM PENCEGAHAN, PENANGGULANGAN, PENYELAMATAN KEBAKARAN DAN PENYELAMATAN NON KEBAKARAN	Persentase Pelayanan Penyelamatan dan Evakuasi Korban Kebakaran	-	100 %	971,460,000.00	1,852,628,500.00	2,407,348,500.00	1,435,888,500.00							2,382,000,000.00	BADAN PENANGGULANGAN BENCANA DAERAH
	1.05.04.2.01	Pencegahan, Pengendalian, Pemadaman, Penyelamatan, dan Penanganan Bahan Berbahaya dan Beracun Kebakaran dalam Daerah Kabupaten/Kota	Capaian Kinerja Pelayanan Pencegahan, Pengendalian, Pemadaman, dan Penyelamatan, dan Penanganan Bahan Berbahaya dan Beracun	-	87 %	607,000,000.00	1,378,785,500.00	1,782,582,350.00	1,175,582,350.00			Membangun Lingkungan Hidup, Meningkatkan Ketahanan Bencana Dan Perubahan Iklim	Pengelolaan lingkungan hidup dan risiko bencana	Stakeholder Penanggulangan Kebakaran dan Penyelamatan		1,752,000,000.00	BADAN PENANGGULANGAN BENCANA DAERAH
	1.05.04.2.01.0001	Pencegahan Kebakaran dalam Daerah Kabupaten/Kota	Jumlah Dokumen NSPM Pencegahan/Penangulangan Kebakaran dalam Daerah Kabupaten/Kota Setiap Tahunnya	1 Dokumen	1 Dokumen	10,000,000.00	9,610,000.00	9,610,000.00	(390,000.00)	Kab. Bantul, Semua Kecamatan, Palbapang	DANA TRANSFER UMUM-DANA ALOKASI UMUM	Membangun Lingkungan Hidup, Meningkatkan Ketahanan Bencana Dan Perubahan Iklim	Pengelolaan lingkungan hidup dan risiko bencana			10,000,000.00	BADAN PENANGGULANGAN BENCANA DAERAH
	1.05.04.2.01.0002	Pemadaman dan Pengendalian Kebakaran dalam Daerah Kabupaten/Kota	Jumlah Laporan Hasil Pelaksanaan Kegiatan Kesiapsiagaan Petugas Piket dan Pemadaman Kebakaran dalam Daerah Kabupaten/Kota	12 Laporan	12 Laporan	160,000,000.00	160,000,000.00	160,000,000.00	-	Semua Kota/Kab, Semua Kecamatan, Semua Kel/Desa	DANA TRANSFER UMUM-DANA ALOKASI UMUM	Membangun Lingkungan Hidup, Meningkatkan Ketahanan Bencana Dan Perubahan Iklim	Pengelolaan lingkungan hidup dan risiko bencana			180,000,000.00	BADAN PENANGGULANGAN BENCANA DAERAH
	1.05.04.2.01.0003	Penyelamatan dan Evakuasi Korban Kebakaran dan Non Kebakaran	Jumlah Dokumen Hasil Pelaksanaan Kegiatan Kesiapsiagaan Petugas Piket dan Penyelamatan/Evakuasi Saat Penanggulangan Kebakaran dan Non Kebakaran	12 Dokumen	12 Dokumen	20,000,000.00	20,000,000.00	20,000,000.00	-	Semua Kota/Kab, Semua Kecamatan, Semua Kel/Desa	DANA TRANSFER UMUM-DANA ALOKASI UMUM	Membangun Lingkungan Hidup, Meningkatkan Ketahanan Bencana Dan Perubahan Iklim	Pengelolaan lingkungan hidup dan risiko bencana			30,000,000.00	BADAN PENANGGULANGAN BENCANA DAERAH
	1.05.04.2.01.0004	Penanganan Bahan Berbahaya dan Beracun Kebakaran dalam Daerah Kabupaten/Kota	Jumlah Dokumen Hasil Pelaksanaan Kegiatan Pengendalian Bahan Berbahaya dan Beracun (B3) dan Penanganan Kebakaran yang Disebabkan B3 dalam Daerah Kabupaten/Kota	1 Dokumen	1 Dokumen	2,000,000.00	2,000,000.00	2,000,000.00	-	Semua Kota/Kab, Semua Kecamatan, Semua Kel/Desa	DANA TRANSFER UMUM-DANA ALOKASI UMUM	Membangun Lingkungan Hidup, Meningkatkan Ketahanan Bencana Dan Perubahan Iklim	Pengelolaan lingkungan hidup dan risiko bencana			2,000,000.00	BADAN PENANGGULANGAN BENCANA DAERAH

NO	KODE	URUSAN / BIDANG URUSAN / PROGRAM / KEGIATAN / SUB	INDIKATOR PROGRAM / KEGIATAN / SUB KEGIATAN	CAPAIAN KINERJA DAN KERANGKA PENDANAAN									KELOMPOK SASARAN	PRAKIRAAN MAJU RENCANA		PERANGKAT DAERAH PENANGGUNG	
				TARGET 2024		PAGU INDIKATIF (Rp)			Bertambah/Berkurang (10-12)	LOKASI	SUMBER DANA	PRIORITAS		TARGET	PAGU INDIKATIF (Rp)		
				SEBELUM	SESUDAH	RKPD 2024	APBD 2024	RKPD PERUBAHAN 2024				NASIONAL					DAERAH
1	2	3	4	8	9	10	11	12	13	14	15	16	17	18	19	20	21
	1.05.04.2.01.0005	Standarisasi Sarana dan Prasarana Pencegahan, Penanggulangan Kebakaran dan Alat Pelindung Diri	Jumlah Dokumen Hasil Pelaksanaan Kegiatan Standarisasi Sarana dan Prasarana Pencegahan, Penanggulangan Kebakaran dan Alat Pelindung Diri Secara Berkala (Setiap Tahun), Sah, dan Legal	1 Dokumen	1 Dokumen	5,000,000.00	4,500,000.00	4,500,000.00	(500,000.00)	Kab. Bantul, Bantul, Palbapang	DANA TRANSFER UMUM-DANA ALOKASI UMUM	Membangun Lingkungan Hidup, Meningkatkan Ketahanan Bencana Dan Perubahan Iklim	Pengelolaan lingkungan hidup dan risiko bencana			10,000,000.00	BADAN PENANGGULANGAN BENCANA DAERAH
	1.05.04.2.01.0007	Pembinaan Aparatur Pemadam Kebakaran	Jumlah Aparatur Pemadam Kebakaran yang Memiliki Sertifikasi Keterampilan Teknis dan Analis Dalam Pencegahan dan Penanggulangan Kebakaran	30 Orang	30 Orang	50,000,000.00	22,000,000.00	22,000,000.00	(28,000,000.00)	Kab. Bantul, Bantul, Palbapang	DANA TRANSFER UMUM-DANA ALOKASI UMUM	Membangun Lingkungan Hidup, Meningkatkan Ketahanan Bencana Dan Perubahan Iklim	Pengelolaan lingkungan hidup dan risiko bencana			100,000,000.00	BADAN PENANGGULANGAN BENCANA DAERAH
	1.05.04.2.01.0008	Pengelolaan Sistem Komunikasi dan Informasi Kebakaran dan Penyelamatan (SKIK)	Jumlah Desa/Kelurahan yang Memiliki Sistem Komunikasi & Informasi Kebakaran dan Penyelamatan (SKIKP) yang Bisa di Secara Perbaharui atau Dimutakhirkan Secara Berkala (Setiap Tahun), Berkelanjutan dan Real Time yang Dimiliki Oleh Desa/Kelurahan Setiap Tahunnya	5 Desa/Kelurahan	5 Desa/Kelurahan	5,000,000.00	1,000,000.00	1,000,000.00	(4,000,000.00)	Kab. Bantul, Bantul, Palbapang	DANA TRANSFER UMUM-DANA ALOKASI UMUM	Membangun Lingkungan Hidup, Meningkatkan Ketahanan Bencana Dan Perubahan Iklim	Pengelolaan lingkungan hidup dan risiko bencana			10,000,000.00	BADAN PENANGGULANGAN BENCANA DAERAH
	1.05.04.2.01.0017	Pengadaan Sarana dan Prasarana Pencegahan, Penanggulangan Kebakaran dan Alat Pelindung Diri	Jumlah Sarana dan Prasarana Untuk Pencegahan dan Penanggulangan Kebakaran dan Alat Pelindung Diri yang Sah dan Legal Sesuai Standar Teknis Terkait	85 Unit	180 Unit	350,000,000.00	1,157,925,500.00	1,561,722,350.00	1,211,722,350.00	Kab. Bantul, Bantul, Palbapang	DANA TRANSFER UMUM-DANA ALOKASI UMUM	Membangun Lingkungan Hidup, Meningkatkan Ketahanan Bencana Dan Perubahan Iklim	Pengelolaan lingkungan hidup dan risiko bencana			1,400,000,000.00	BADAN PENANGGULANGAN BENCANA DAERAH
	1.05.04.2.01.0018	Penyelenggaraan Kerja Sama dan Koordinasi antar Daerah Berbatasan, antar Lembaga, dan Kemitraan dalam Pencegahan, Penanggulangan, Penyelamatan Kebakaran dan Penyelamatan Non Kebakaran	Jumlah Dokumen Hasil Penyelenggaraan Kerja Sama dan Koordinasi antar Wilayah Kabupaten/Kota dalam Pencegahan, Penanggulangan Kebakaran dan Penyelamatan Kebakaran dan Non Kebakaran	1 Dokumen	1 Dokumen	5,000,000.00	1,750,000.00	1,750,000.00	(3,250,000.00)	Kab. Bantul, Bantul, Palbapang	DANA TRANSFER UMUM-DANA ALOKASI UMUM	Membangun Lingkungan Hidup, Meningkatkan Ketahanan Bencana Dan Perubahan Iklim	Pengelolaan lingkungan hidup dan risiko bencana			10,000,000.00	BADAN PENANGGULANGAN BENCANA DAERAH
	1.05.04.2.02	Inspeksi Peralatan Proteksi Kebakaran	Capaian Kinerja Pelayanan Inspeksi Peralatan Proteksi Kebakaran	-	67 %	23,000,000.00	12,900,000.00	12,900,000.00	(10,100,000.00)			Membangun Lingkungan Hidup, Meningkatkan Ketahanan Bencana Dan Perubahan Iklim	Pengelolaan lingkungan hidup dan risiko bencana	Stakeholder Penanggulangan Kebakaran dan Penyelamatan		30,000,000.00	BADAN PENANGGULANGAN BENCANA DAERAH

NO	KODE	URUSAN / BIDANG URUSAN / PROGRAM / KEGIATAN / SUB / KEGIATAN / SUB	INDIKATOR PROGRAM / KEGIATAN / SUB KEGIATAN	CAPAIAN KINERJA DAN KERANGKA PENDANAAN									KELOMPOK SASARAN	PRAKIRAAN MAJU RENCANA		PERANGKAT DAERAH PENANGGUNG	
				TARGET 2024		PAGU INDIKATIF (Rp)			Bertambah/Berkurang (10-12)	LOKASI	SUMBER DANA	PRIORITAS		TARGET	PAGU INDIKATIF (Rp)		
				SEBELUM	SESUDAH	RKPD 2024	APBD 2024	RKPD PERUBAHAN 2024				NASIONAL					DAERAH
1	2	3	4	8	9	10	11	12	13	14	15	16	17	18	19	20	21
	1.05.04.2.02.000 1	Pendataan Sarana Prasarana Proteksi Kebakaran	Jumlah Dokumen yang Memuat Data Bangunan/Gedung/Lingkungan yang Dipersyaratkan Harus Memiliki Sistem Proteksi Kebakaran	1 Dokumen	1 Dokumen	5,000,000.00	3,900,000.00	3,900,000.00	(1,100,000.00)	Semua Kota/Kab, Semua Kecamatan, Semua Kel/Desa	DANA TRANSFER UMUM-DANA ALOKASI UMUM	Membangun Lingkungan Hidup, Meningkatkan Ketahanan Bencana Dan Perubahan Iklim	Pengelolaan lingkungan hidup dan risiko bencana			10,000,000.00	BADAN PENANGGULANGAN BENCANA DAERAH
	1.05.04.2.02.000 2	Penilaian Sarana Prasarana Proteksi Kebakaran	Jumlah Dokumen yang Memuat Data Bangunan/Gedung/Lingkungan yang Memenuhi Kelaikan Standar Sarana Prasarana Proteksi Kebakaran	60 Dokumen	30 Dokumen	18,000,000.00	9,000,000.00	9,000,000.00	(9,000,000.00)	Semua Kota/Kab, Semua Kecamatan, Semua Kel/Desa	DANA TRANSFER UMUM-DANA ALOKASI UMUM	Membangun Lingkungan Hidup, Meningkatkan Ketahanan Bencana Dan Perubahan Iklim	Pengelolaan lingkungan hidup dan risiko bencana			20,000,000.00	BADAN PENANGGULANGAN BENCANA DAERAH
	1.05.04.2.04	Pemberdayaan Masyarakat dalam Pencegahan Kebakaran	Capaian Kinerja Pemberdayaan Masyarakat dalam Pencegahan Kebakaran	-	84 %	238,960,000.00	364,480,000.00	364,480,000.00	125,520,000.00			Membangun Lingkungan Hidup, Meningkatkan Ketahanan Bencana Dan Perubahan Iklim	Pengelolaan lingkungan hidup dan risiko bencana	Stakeholder Penanggulangan Kebakaran dan Penyelamatan		420,000,000.00	BADAN PENANGGULANGAN BENCANA DAERAH
	1.05.04.2.04.000 1	Pemberdayaan Masyarakat dalam Pencegahan dan Penanggulangan Kebakaran Melalui Sosialisasi dan Edukasi Masyarakat	Jumlah Warga Masyarakat yang Mendapatkan Sosialisasi Edukasi Pencegahan dan Penanggulangan Kebakaran Setiap Tahunnya	80 Orang	5640 Orang	20,000,000.00	240,000,000.00	240,000,000.00	220,000,000.00	Semua Kota/Kab, Semua Kecamatan, Semua Kel/Desa	DANA TRANSFER UMUM-DANA ALOKASI UMUM	Membangun Lingkungan Hidup, Meningkatkan Ketahanan Bencana Dan Perubahan Iklim	Pengelolaan lingkungan hidup dan risiko bencana			100,000,000.00	BADAN PENANGGULANGAN BENCANA DAERAH
	1.05.04.2.04.000 2	Pembentukan dan Pembinaan Relawan Pemadam Kebakaran	Jumlah Desa/Kelurahan yang Terbentuk dan Terbina Relawan Pemadam Kebakaran pada Lingkup Sistem Ketahanan Kebakaran Lingkungan (SKKL) Setiap Tahunnya	3 Desa/Kelurahan	2 Desa/Kelurahan	68,960,000.00	34,480,000.00	34,480,000.00	(34,480,000.00)	Kab. Bantul, Semua Kecamatan, Semua Kel/Desa Kab. Bantul, Pajangan, Semua Kel/Desa Kab. Bantul, Kasihan, Semua Kel/Desa	DANA TRANSFER UMUM-DANA ALOKASI UMUM DANA TRANSFER UMUM-DANA ALOKASI UMUM	Membangun Lingkungan Hidup, Meningkatkan Ketahanan Bencana Dan Perubahan Iklim	Pengelolaan lingkungan hidup dan risiko bencana			120,000,000.00	BADAN PENANGGULANGAN BENCANA DAERAH
	1.05.04.2.04.000 3	Dukungan Pemberdayaan Masyarakat/Relawan Pemadam Kebakaran Melalui Penyediaan Sarana dan PraSarana	Jumlah Dokumen yang Memuat Jumlah SKKL Desa/Kelurahan yang Telah Tersedia Dukungan Sapras Damkar	8 Dokumen	8 Dokumen	150,000,000.00	90,000,000.00	90,000,000.00	(60,000,000.00)	Kab. Bantul, Bantul, Palbapang	DANA TRANSFER UMUM-DANA ALOKASI UMUM	Membangun Lingkungan Hidup, Meningkatkan Ketahanan Bencana Dan Perubahan Iklim	Pengelolaan lingkungan hidup dan risiko bencana			200,000,000.00	BADAN PENANGGULANGAN BENCANA DAERAH
	1.05.04.2.05	Penyelenggaraan Operasi Pencarian dan Pertolongan Terhadap Kondisi Membahayakan Manusia	Capaian Kinerja Pelayanan Penyelenggaraan Operasi Pencarian dan Pertolongan terhadap Kondisi Membahayakan Manusia	-	100 %	102,500,000.00	96,463,000.00	247,386,150.00	144,886,150.00			Membangun Lingkungan Hidup, Meningkatkan Ketahanan Bencana Dan Perubahan Iklim	Pengelolaan lingkungan hidup dan risiko bencana	Korban Non Kebakaran		180,000,000.00	BADAN PENANGGULANGAN BENCANA DAERAH

NO	KODE	URUSAN / BIDANG URUSAN / PROGRAM / KEGIATAN / SUB	INDIKATOR PROGRAM / KEGIATAN / SUB KEGIATAN	CAPAIAN KINERJA DAN KERANGKA PENDANAAN									KELOMPOK SASARAN	PRAKIRAAN MAJU RENCANA		PERANGKAT DAERAH PENANGGUNG	
				TARGET 2024		PAGU INDIKATIF (Rp)			Bertambah/Berkurang (10-12)	LOKASI	SUMBER DANA	PRIORITAS		TARGET	PAGU INDIKATIF (Rp)		
				SEBELUM	SESUDAH	RKPD 2024	APBD 2024	RKPD PERUBAHAN 2024				NASIONAL					DAERAH
1	2	3	4	8	9	10	11	12	13	14	15	16	17	18	19	20	21
	1.05.04.2.05.000 1	Penyelenggaraan Operasi Pencarian dan Pertolongan pada Peristiwa yang Menimpa, Membahayakan, dan/atau Mengancam Keselamatan Manusia	Jumlah Laporan Hasil Penyelenggaraan Operasi Penyelamatan yang Mengancam Keselamatan Manusia	1 Laporan	1 Laporan	37,500,000.00	37,500,000.00	37,500,000.00		Semua Kota/Kab, Semua Kecamatan, Semua Kel/Desa	DANA TRANSFER UMUM-DANA ALOKASI UMUM	Membangun Lingkungan Hidup, Meningkatkan Ketahanan Bencana Dan Perubahan Iklim	Pengelolaan lingkungan hidup dan risiko bencana			40,000,000.00	BADAN PENANGGULANGAN BENCANA DAERAH
	1.05.04.2.05.000 2	Standarisasi Sarana dan Prasarana Pencarian dan Pertolongan Terhadap Kondisi Membahayakan Manusia/ Penyelamatan dan Evakuasi	Jumlah Dokumen yang Memuat Kajian Kebutuhan Jenis Sarana dan Prasarana untuk Pencarian dan Pertolongan Terhadap Kondisi Membahayakan Manusia/ Penyelamatan dan Evakuasi yang Sesuai Standar	1 Dokumen	1 Dokumen	5,000,000.00	4,500,000.00	4,500,000.00	(500,000.00)	Semua Kota/Kab, Semua Kecamatan, Semua Kel/Desa	DANA TRANSFER UMUM-DANA ALOKASI UMUM	Membangun Lingkungan Hidup, Meningkatkan Ketahanan Bencana Dan Perubahan Iklim	Pengelolaan lingkungan hidup dan risiko bencana			10,000,000.00	BADAN PENANGGULANGAN BENCANA DAERAH
	1.05.04.2.05.000 4	Pembinaan Aparatur Pencarian dan Pertolongan Terhadap Kondisi Membahayakan Manusia/ Penyelamatan dan Evakuasi	Jumlah Laporan Hasil Pembinaan Aparatur Pencarian dan Pertolongan Terhadap Kondisi Membahayakan Manusia/ Penyelamatan dan Evakuasi yang Sah dan Legal	20 Laporan	20 Laporan	15,000,000.00	10,000,000.00	10,000,000.00	(5,000,000.00)	Kab. Bantul, Bantul, Palbapang	DANA TRANSFER UMUM-DANA ALOKASI UMUM	Membangun Lingkungan Hidup, Meningkatkan Ketahanan Bencana Dan Perubahan Iklim	Pengelolaan lingkungan hidup dan risiko bencana			30,000,000.00	BADAN PENANGGULANGAN BENCANA DAERAH
	1.05.04.2.05.000 5	Pengadaan Sarana dan Prasarana Pencarian dan Pertolongan Terhadap Kondisi Membahayakan Manusia/ Penyelamatan dan Evakuasi	Jumlah Sarana dan Prasarana yang Tersedia untuk Pencarian dan Pertolongan Terhadap Kondisi Membahayakan Manusia/ Penyelamatan dan Evakuasi Sesuai dengan Standar Teknis	10 Unit	99 Unit	45,000,000.00	44,463,000.00	195,386,150.00	150,386,150.00	Kab. Bantul, Bantul, Palbapang	DANA TRANSFER UMUM-DANA ALOKASI UMUM	Membangun Lingkungan Hidup, Meningkatkan Ketahanan Bencana Dan Perubahan Iklim	Pengelolaan lingkungan hidup dan risiko bencana			100,000,000.00	BADAN PENANGGULANGAN BENCANA DAERAH
		DINAS SOSIAL				23,303,355,839.00	22,079,678,172.00	22,137,095,415.00	(1,166,260,424.00)							21,379,235,459.00	
	1	URUSAN PEMERINTAHAN WAJIB YANG BERKAITAN DENGAN PELAYANAN DASAR				23,303,355,839.00	21,579,678,172.00	21,637,095,415.00	(1,666,260,424.00)							21,379,235,459.00	
	1.06	URUSAN PEMERINTAHAN BIDANG SOSIAL				23,303,355,839.00	21,579,678,172.00	21,637,095,415.00	(1,666,260,424.00)							21,379,235,459.00	
1	1.06.01	PROGRAM PENUNJANG URUSAN PEMERINTAHAN DAERAH KABUPATEN/KOTA	Capaian Nilai Akuntabilitas Kinerja Instansi Pemerintah (AKIP)	-	83 Angka	7,759,017,952.00	7,075,535,197.00	7,450,056,262.00	(308,961,690.00)							6,031,101,836.00	DINAS SOSIAL

NO	KODE	URUSAN / BIDANG URUSAN / PROGRAM / KEGIATAN / SUB	INDIKATOR PROGRAM / KEGIATAN / SUB KEGIATAN	CAPAIAN KINERJA DAN KERANGKA PENDANAAN										KELOMPOK SASARAN	PRAKIRAAN MAJU RENCANA		PERANGKAT DAERAH PENANGGUNG
				TARGET 2024		PAGU INDIKATIF (Rp)			Bertambah/Berkurang (10-12)	LOKASI	SUMBER DANA	PRIORITAS			TARGET	PAGU INDIKATIF (Rp)	
				SEBELUM	SESUDAH	RKPD 2024	APBD 2024	RKPD PERUBAHAN 2024				NASIONAL	DAERAH				
1	2	3	4	8	9	10	11	12	13	14	15	16	17	18	19	20	21
	1.06.01.2.01	Perencanaan, Penganggaran, dan Evaluasi Kinerja Perangkat Daerah	Capaian Kinerja Perencanaan dan Evaluasi Perangkat Daerah	-	80 Persen	489,378,470.00	388,288,968.00	388,290,383.00	(101,088,087.00)			Memperkuat Ketahanan Ekonomi untuk Pertumbuhan yang Berkualitas dan Berkeadilan	Penguatan ekonomi inklusif dan peningkatan iklim investasi untuk mengurangi pengangguran dan pengentasan kemiskinan			131,370,240.00	DINAS SOSIAL
	1.06.01.2.01.0001	Penyusunan Dokumen Perencanaan Perangkat Daerah	Jumlah Dokumen Perencanaan Perangkat Daerah	5.00 Dokumen	5.00 Dokumen	212,472,990.00	186,129,368.00	184,079,368.00	(28,393,622.00)	Kab. Bantul, Semua Kecamatan, Semua Kel/Desa	DANA TRANSFER UMUM-DANA ALOKASI UMUM	Memperkuat Ketahanan Ekonomi untuk Pertumbuhan yang Berkualitas dan Berkeadilan	Penguatan ekonomi inklusif dan peningkatan iklim investasi untuk mengurangi pengangguran dan pengentasan kemiskinan			90,574,541.00	DINAS SOSIAL
	1.06.01.2.01.0007	Evaluasi Kinerja Perangkat Daerah	Jumlah Laporan Evaluasi Kinerja Perangkat Daerah	5.00 Laporan	5.00 Laporan	276,905,480.00	202,159,600.00	204,211,015.00	(72,694,465.00)	Kab. Bantul, Semua Kecamatan, Semua Kel/Desa	DANA TRANSFER UMUM-DANA ALOKASI UMUM	Memperkuat Ketahanan Ekonomi untuk Pertumbuhan yang Berkualitas dan Berkeadilan	Penguatan ekonomi inklusif dan peningkatan iklim investasi untuk mengurangi pengangguran dan pengentasan kemiskinan			40,795,699.00	DINAS SOSIAL
	1.06.01.2.02	Administrasi Keuangan Perangkat Daerah	capaian kinerja pengelolaan administrasi keuangan	-	12 Bulan	5,496,313,746.00	5,461,107,285.00	5,732,889,995.00	236,576,249.00			Memperkuat Ketahanan Ekonomi untuk Pertumbuhan yang Berkualitas dan Berkeadilan	Penguatan ekonomi inklusif dan peningkatan iklim investasi untuk mengurangi pengangguran dan pengentasan kemiskinan			4,693,772,805.00	DINAS SOSIAL
	1.06.01.2.02.0001	Penyediaan Gaji dan Tunjangan ASN	Jumlah Orang yang Menerima Gaji dan Tunjangan ASN	32 Orang/bulan	37 Orang/bulan	5,172,988,908.00	5,179,488,908.00	5,451,271,618.00	278,282,710.00	Kab. Bantul, Semua Kecamatan, Semua Kel/Desa	DANA TRANSFER UMUM-DANA ALOKASI UMUM	Memperkuat Ketahanan Ekonomi untuk Pertumbuhan yang Berkualitas dan Berkeadilan	Penguatan ekonomi inklusif dan peningkatan iklim investasi untuk mengurangi pengangguran dan pengentasan kemiskinan			4,477,026,550.00	DINAS SOSIAL
	1.06.01.2.02.0002	Penyediaan Administrasi Pelaksanaan Tugas ASN	Jumlah Dokumen Hasil Penyediaan Administrasi Pelaksanaan Tugas ASN	1 Dokumen	1 Dokumen	141,960,000.00	141,960,000.00	141,960,000.00	-	Kab. Bantul, Semua Kecamatan, Semua Kel/Desa	DANA TRANSFER UMUM-DANA ALOKASI UMUM	Memperkuat Ketahanan Ekonomi untuk Pertumbuhan yang Berkualitas dan Berkeadilan	Penguatan ekonomi inklusif dan peningkatan iklim investasi untuk mengurangi pengangguran dan pengentasan kemiskinan			107,808,611.00	DINAS SOSIAL

NO	KODE	URUSAN / BIDANG URUSAN / PROGRAM / KEGIATAN / SUB	INDIKATOR PROGRAM / KEGIATAN / SUB KEGIATAN	CAPAIAN KINERJA DAN KERANGKA PENDANAAN										KELOMPOK SASARAN	PRAKIRAAN MAJU RENCANA		PERANGKAT DAERAH PENANGGUNG
				TARGET 2024		PAGU INDIKATIF (Rp)			Bertambah/Berkurang (10-12)	LOKASI	SUMBER DANA	PRIORITAS			TARGET	PAGU INDIKATIF (Rp)	
				SEBELUM	SESUDAH	RKPD 2024	APBD 2024	RKPD PERUBAHAN 2024				NASIONAL	DAERAH				
1	2	3	4	8	9	10	11	12	13	14	15	16	17	18	19	20	21
	1.06.01.2.02.0007	Koordinasi dan Penyusunan Laporan Keuangan Bulanan/Triwulanan/Semesteran SKPD dan Laporan Koordinasi Penyusunan Laporan Keuangan Bulanan/Triwulanan/Semesteran SKPD	Jumlah Laporan Keuangan Bulanan/Triwulanan/Semesteran SKPD dan Laporan Koordinasi Penyusunan Laporan Keuangan Bulanan/Triwulanan/Semesteran SKPD	4 Laporan	4 Laporan	181,364,838.00	139,658,377.00	139,658,377.00	(41,706,461.00)	Kab. Bantul, Semua Kecamatan, Semua Kel/Desa	DANA TRANSFER UMUM-DANA ALOKASI UMUM	Memperkuat Ketahanan Ekonomi untuk Pertumbuhan yang Berkualitas dan Berkeadilan	Penguatan ekonomi inklusif dan peningkatan iklim investasi untuk mengurangi pengangguran dan pengentasan kemiskinan			108,937,644.00	DINAS SOSIAL
	1.06.01.2.05	Administrasi Kepegawaian Perangkat Daerah	cakupan peningkatan kapasitas sumber daya aparatur	-	100 Persen	7,163,500.00	7,202,200.00	7,202,200.00	38,700.00			Memperkuat Ketahanan Ekonomi untuk Pertumbuhan yang Berkualitas dan Berkeadilan	Penguatan ekonomi inklusif dan peningkatan iklim investasi untuk mengurangi pengangguran dan pengentasan kemiskinan			1,852,392.00	DINAS SOSIAL
	1.06.01.2.05.0005	Monitoring, Evaluasi, dan Penilaian Kinerja Pegawai	Jumlah Dokumen Monitoring, Evaluasi, dan Penilaian Kinerja Pegawai	1 Dokumen	2 Dokumen	7,163,500.00	7,202,200.00	7,202,200.00	38,700.00	Kab. Bantul, Semua Kecamatan, Semua Kel/Desa	DANA TRANSFER UMUM-DANA ALOKASI UMUM	Memperkuat Ketahanan Ekonomi untuk Pertumbuhan yang Berkualitas dan Berkeadilan	Penguatan ekonomi inklusif dan peningkatan iklim investasi untuk mengurangi pengangguran dan pengentasan kemiskinan			1,852,392.00	DINAS SOSIAL
	1.06.01.2.06	Administrasi Umum Perangkat Daerah	cakupan peningkatan kapasitas sumber daya aparatur	-	100 Persen	765,885,287.00	394,366,500.00	463,031,500.00	(302,853,787.00)			Memperkuat Ketahanan Ekonomi untuk Pertumbuhan yang Berkualitas dan Berkeadilan	Penguatan ekonomi inklusif dan peningkatan iklim investasi untuk mengurangi pengangguran dan pengentasan kemiskinan			349,522,218.00	DINAS SOSIAL
	1.06.01.2.06.0002	Penyediaan Peralatan dan Perlengkapan Kantor	Jumlah Paket Peralatan dan Perlengkapan Kantor yang Disediakan	7 Paket	10 Paket	221,476,867.00	117,390,000.00	148,440,000.00	(73,036,867.00)	Kab. Bantul, Semua Kecamatan, Semua Kel/Desa	DANA TRANSFER UMUM-DANA ALOKASI UMUM	Memperkuat Ketahanan Ekonomi untuk Pertumbuhan yang Berkualitas dan Berkeadilan	Penguatan ekonomi inklusif dan peningkatan iklim investasi untuk mengurangi pengangguran dan pengentasan kemiskinan			73,725,206.00	DINAS SOSIAL
	1.06.01.2.06.0005	Penyediaan Barang Cetak dan Penggandaan	Jumlah Paket Barang Cetak dan Penggandaan yang Disediakan	3 Paket	4 Paket	38,758,500.00	31,197,300.00	35,042,300.00	(3,716,200.00)	Kab. Bantul, Semua Kecamatan, Semua Kel/Desa	DANA TRANSFER UMUM-DANA ALOKASI UMUM	Memperkuat Ketahanan Ekonomi untuk Pertumbuhan yang Berkualitas dan Berkeadilan	Penguatan ekonomi inklusif dan peningkatan iklim investasi untuk mengurangi pengangguran dan pengentasan kemiskinan			18,698,047.00	DINAS SOSIAL

NO	KODE	URUSAN / BIDANG URUSAN / PROGRAM / KEGIATAN / SUB	INDIKATOR PROGRAM / KEGIATAN / SUB KEGIATAN	CAPAIAN KINERJA DAN KERANGKA PENDANAAN									KELOMPOK SASARAN	PRAKIRAAN MAJU RENCANA		PERANGKAT DAERAH PENANGGUNG	
				TARGET 2024		PAGU INDIKATIF (Rp)			Bertambah/Berkurang (10-12)	LOKASI	SUMBER DANA	PRIORITAS		TARGET	PAGU INDIKATIF (Rp)		
				SEBELUM	SESUDAH	RKPD 2024	APBD 2024	RKPD PERUBAHAN 2024				NASIONAL					DAERAH
1	2	3	4	8	9	10	11	12	13	14	15	16	17	18	19	20	21
	1.06.01.2.06.0006	Penyediaan Bahan Bacaan dan Peraturan Perundang-undangan	Jumlah Dokumen Bahan Bacaan dan Peraturan Perundang-Undangan yang Disediakan	2 Dokumen	2 Dokumen	7,800,000.00	7,800,000.00	7,800,000.00	-	Kab. Bantul, Semua Kecamatan, Semua Kel/Desa	DANA TRANSFER UMUM-DANA ALOKASI UMUM	Memperkuat Ketahanan Ekonomi untuk Pertumbuhan yang Berkualitas dan Berkeadilan	Penguatan ekonomi inklusif dan peningkatan iklim investasi untuk mengurangi pengangguran dan pengentasan kemiskinan			4,816,219.00	DINAS SOSIAL
	1.06.01.2.06.0009	Penyelenggaraan Rapat Koordinasi dan Konsultasi SKPD	Jumlah Laporan Penyelenggaraan Rapat Koordinasi dan Konsultasi SKPD	4 Laporan	12 Laporan	489,271,100.00	230,844,200.00	264,614,200.00	(224,656,900.00)	Kab. Bantul, Semua Kecamatan, Semua Kel/Desa	DANA TRANSFER UMUM-DANA ALOKASI UMUM	Memperkuat Ketahanan Ekonomi untuk Pertumbuhan yang Berkualitas dan Berkeadilan	Penguatan ekonomi inklusif dan peningkatan iklim investasi untuk mengurangi pengangguran dan pengentasan kemiskinan			246,985,633.00	DINAS SOSIAL
	1.06.01.2.06.0010	Penatausahaan Arsip Dinamis pada SKPD	Jumlah Dokumen Penatausahaan Arsip Dinamis pada SKPD	2 Dokumen	2 Dokumen	5,578,770.00	4,758,000.00	4,758,000.00	(820,770.00)	Kab. Bantul, Semua Kecamatan, Semua Kel/Desa	DANA TRANSFER UMUM-DANA ALOKASI UMUM	Memperkuat Ketahanan Ekonomi untuk Pertumbuhan yang Berkualitas dan Berkeadilan	Penguatan ekonomi inklusif dan peningkatan iklim investasi untuk mengurangi pengangguran dan pengentasan kemiskinan			3,444,690.00	DINAS SOSIAL
	1.06.01.2.06.0011	Dukungan Pelaksanaan Sistem Pemerintahan Berbasis Elektronik pada SKPD	Jumlah Dokumen Dukungan Pelaksanaan Sistem Pemerintahan Berbasis Elektronik pada SKPD	2 Dokumen	2 Dokumen	3,000,050.00	2,377,000.00	2,377,000.00	(623,050.00)	Kab. Bantul, Semua Kecamatan, Semua Kel/Desa	DANA TRANSFER UMUM-DANA ALOKASI UMUM	Memperkuat Ketahanan Ekonomi untuk Pertumbuhan yang Berkualitas dan Berkeadilan	Penguatan ekonomi inklusif dan peningkatan iklim investasi untuk mengurangi pengangguran dan pengentasan kemiskinan			1,852,423.00	DINAS SOSIAL
	1.06.01.2.08	Penyediaan Jasa Penunjang Urusan Pemerintahan Daerah	capaian kinerja penyediaan jasa penunjang urusan pemerintah Daerah	-	100 Persen	316,002,337.00	294,274,135.00	292,649,575.00	(23,352,762.00)			Memperkuat Ketahanan Ekonomi untuk Pertumbuhan yang Berkualitas dan Berkeadilan	Penguatan ekonomi inklusif dan peningkatan iklim investasi untuk mengurangi pengangguran dan pengentasan kemiskinan			273,954,919.00	DINAS SOSIAL
	1.06.01.2.08.0001	Penyediaan Jasa Surat Menyurat	Jumlah Laporan Penyediaan Jasa Surat Menyurat	1 Laporan	2 Laporan	5,250,000.00	5,250,000.00	4,450,000.00	(800,000.00)	Kab. Bantul, Semua Kecamatan, Semua Kel/Desa	DANA TRANSFER UMUM-DANA ALOKASI UMUM	Memperkuat Ketahanan Ekonomi untuk Pertumbuhan yang Berkualitas dan Berkeadilan	Penguatan ekonomi inklusif dan peningkatan iklim investasi untuk mengurangi pengangguran dan pengentasan kemiskinan			2,624,222.00	DINAS SOSIAL

NO	KODE	URUSAN / BIDANG URUSAN / PROGRAM / KEGIATAN / SUB	INDIKATOR PROGRAM / KEGIATAN / SUB KEGIATAN	CAPAIAN KINERJA DAN KERANGKA PENDANAAN									KELOMPOK SASARAN	PRAKIRAAN MAJU RENCANA		PERANGKAT DAERAH PENANGGUNG	
				TARGET 2024		PAGU INDIKATIF (Rp)			Bertambah/Berkurang (10-12)	LOKASI	SUMBER DANA	PRIORITAS		TARGET	PAGU INDIKATIF (Rp)		
				SEBELUM	SESUDAH	RKPD 2024	APBD 2024	RKPD PERUBAHAN 2024				NASIONAL					DAERAH
1	2	3	4	8	9	10	11	12	13	14	15	16	17	18	19	20	21
	1.06.01.2.08.000 2	Penyediaan Jasa Komunikasi, Sumber Daya Air dan Listrik	Jumlah Laporan Penyediaan Jasa Komunikasi, Sumber Daya Air dan Listrik yang Disediakan	2 Laporan	12 Laporan	54,851,780.00	54,843,190.00	54,843,190.00	(8,590.00)	Kab. Bantul, Bantul, Trirenggo	DANA TRANSFER UMUM-DANA ALOKASI UMUM	Memperkuat Ketahanan Ekonomi untuk Pertumbuhan yang Berkualitas dan Berkeadilan	Penguatan ekonomi inklusif dan peningkatan iklim investasi untuk mengurangi pengangguran dan pengentasan kemiskinan			148,813,240.00	DINAS SOSIAL
	1.06.01.2.08.000 3	Penyediaan Jasa Peralatan dan Perlengkapan Kantor	Jumlah Laporan Penyediaan Jasa Peralatan dan Perlengkapan Kantor yang Disediakan	2 Laporan	2 Laporan	44,000,035.00	49,213,009.00	53,980,209.00	9,980,174.00	Kab. Bantul, Semua Kecamatan, Semua Kel/Desa	DANA TRANSFER UMUM-DANA ALOKASI UMUM	Memperkuat Ketahanan Ekonomi untuk Pertumbuhan yang Berkualitas dan Berkeadilan	Penguatan ekonomi inklusif dan peningkatan iklim investasi untuk mengurangi pengangguran dan pengentasan kemiskinan			24,698,563.00	DINAS SOSIAL
	1.06.01.2.08.000 4	Penyediaan Jasa Pelayanan Umum Kantor	Jumlah Laporan Penyediaan Jasa Pelayanan Umum Kantor yang Disediakan	12 Laporan	12 Laporan	211,900,522.00	184,967,936.00	179,376,176.00	(32,524,346.00)	Kab. Bantul, Semua Kecamatan, Semua Kel/Desa	DANA TRANSFER UMUM-DANA ALOKASI UMUM	Memperkuat Ketahanan Ekonomi untuk Pertumbuhan yang Berkualitas dan Berkeadilan	Penguatan ekonomi inklusif dan peningkatan iklim investasi untuk mengurangi pengangguran dan pengentasan kemiskinan			97,818,894.00	DINAS SOSIAL
	1.06.01.2.09	Pemeliharaan Barang Milik Daerah Penunjang Urusan Pemerintahan Daerah	Cakupan pemenuhan sarana dan prasarana aparatur	-	12 Bulan	684,274,612.00	530,296,109.00	565,992,609.00	(118,282,003.00)			Memperkuat Ketahanan Ekonomi untuk Pertumbuhan yang Berkualitas dan Berkeadilan	Penguatan ekonomi inklusif dan peningkatan iklim investasi untuk mengurangi pengangguran dan pengentasan kemiskinan			580,629,262.00	DINAS SOSIAL
	1.06.01.2.09.000 2	Penyediaan Jasa Pemeliharaan, Biaya Pemeliharaan, Pajak dan Perizinan Kendaraan Dinas Operasional atau Lapangan	Jumlah Kendaraan Dinas Operasional atau Lapangan yang Dipelihara dan Dibayarkan Pajak dan Perizinannya	21.00 Unit	30 Unit	598,979,300.00	460,536,100.00	479,765,100.00	(119,214,200.00)	Kab. Bantul, Semua Kecamatan, Semua Kel/Desa	DANA TRANSFER UMUM-DANA ALOKASI UMUM	Memperkuat Ketahanan Ekonomi untuk Pertumbuhan yang Berkualitas dan Berkeadilan	Penguatan ekonomi inklusif dan peningkatan iklim investasi untuk mengurangi pengangguran dan pengentasan kemiskinan			306,882,736.00	DINAS SOSIAL
	1.06.01.2.09.000 6	Pemeliharaan Peralatan dan Mesin Lainnya	Jumlah Peralatan dan Mesin Lainnya yang Dipelihara	4.00 Unit	4.00 Unit	68,185,750.00	52,790,000.00	62,770,000.00	(5,415,750.00)	Kab. Bantul, Semua Kecamatan, Semua Kel/Desa	DANA TRANSFER UMUM-DANA ALOKASI UMUM	Memperkuat Ketahanan Ekonomi untuk Pertumbuhan yang Berkualitas dan Berkeadilan	Penguatan ekonomi inklusif dan peningkatan iklim investasi untuk mengurangi pengangguran dan pengentasan kemiskinan			26,760,893.00	DINAS SOSIAL

NO	KODE	URUSAN / BIDANG URUSAN / PROGRAM / KEGIATAN / SUB	INDIKATOR PROGRAM / KEGIATAN / SUB KEGIATAN	CAPAIAN KINERJA DAN KERANGKA PENDANAAN									KELOMPOK SASARAN	PRAKIRAAN MAJU RENCANA		PERANGKAT DAERAH PENANGGUNG	
				TARGET 2024		PAGU INDIKATIF (Rp)			Bertambah/Berkurang (10-12)	LOKASI	SUMBER DANA	PRIORITAS		TARGET	PAGU INDIKATIF (Rp)		
				SEBELUM	SESUDAH	RKPD 2024	APBD 2024	RKPD PERUBAHAN 2024				NASIONAL					DAERAH
1	2	3	4	8	9	10	11	12	13	14	15	16	17	18	19	20	21
	1.06.01.2.09.0010	Pemeliharaan/Rehabilitasi Sarana dan Prasarana Gedung Kantor atau Bangunan Lainnya	Jumlah Sarana dan Prasarana Gedung Kantor atau Bangunan Lainnya yang Dipelihara/Direhabilitasi	2 Unit	2 Unit	17,109,562.00	16,970,009.00	23,457,509.00	6,347,947.00	Kab. Bantul, Semua Kecamatan, Semua Kel/Desa	DANA TRANSFER UMUM-DANA ALOKASI UMUM	Memperkuat Ketahanan Ekonomi untuk Pertumbuhan yang Berkualitas dan Berkeadilan	Penguatan ekonomi inklusif dan peningkatan iklim investasi untuk mengurangi pengangguran dan pengentasan kemiskinan			246,985,633.00	DINAS SOSIAL
2	1.06.02	PROGRAM PEMBERDAYAAN SOSIAL	Persentase Psks yang Mampu Menangani PPKS	-	75 Persen	1,162,861,780.00	1,041,278,820.00	1,042,152,148.00	(120,709,632.00)							523,959,445.00	DINAS SOSIAL
	1.06.02.2.02	Pengumpulan Sumbangan dalam Daerah Kabupaten/Kota	Kelompok yang sudah menerapkan aturan pengumpulan uang dan barang	-	40 Kelompok	23,500,000.00	14,050,000.00	14,050,000.00	(9,450,000.00)			Memperkuat Ketahanan Ekonomi untuk Pertumbuhan yang Berkualitas dan Berkeadilan	Penguatan ekonomi inklusif dan peningkatan iklim investasi untuk mengurangi pengangguran dan pengentasan kemiskinan			5,615,102.00	DINAS SOSIAL
	1.06.02.2.02.0001	Koordinasi dan Sinkronisasi Penerbitan Izin Undian Gratis Berhadiah dan Pengumpulan Uang atau Barang	Jumlah Dokumen Hasil Koordinasi dan Sinkronisasi Penerbitan Izin Undian Gratis Berhadiah dan Pengumpulan Uang atau Barang	1.00 Dokumen	1.00 Dokumen	23,500,000.00	14,050,000.00	14,050,000.00	(9,450,000.00)	Kab. Bantul, Semua Kecamatan, Semua Kel/Desa	DANA TRANSFER UMUM-DANA ALOKASI UMUM	Memperkuat Ketahanan Ekonomi untuk Pertumbuhan yang Berkualitas dan Berkeadilan	Penguatan ekonomi inklusif dan peningkatan iklim investasi untuk mengurangi pengangguran dan pengentasan kemiskinan			5,615,102.00	DINAS SOSIAL
	1.06.02.2.03	Pengembangan Potensi Sumber Kesejahteraan Sosial Daerah Kabupaten/Kota	Capaian evaluasi kinerja pendamping dan mitra kerja	-	90 Persen	1,139,361,780.00	1,027,228,820.00	1,028,102,148.00	(111,259,632.00)			Memperkuat Ketahanan Ekonomi untuk Pertumbuhan yang Berkualitas dan Berkeadilan	Penguatan ekonomi inklusif dan peningkatan iklim investasi untuk mengurangi pengangguran dan pengentasan kemiskinan			518,344,343.00	DINAS SOSIAL
	1.06.02.2.03.0001	Peningkatan Kemampuan Potensi Pekerja Sosial Masyarakat Kewenangan Kabupaten/Kota	Jumlah Orang Mendapat Peningkatan Kapasitas Pekerja Sosial Masyarakat Kewenangan Kabupaten/Kota	75.00 Orang	190 Orang	272,819,300.00	254,846,000.00	254,846,000.00	(17,973,300.00)	Kab. Bantul, Semua Kecamatan, Semua Kel/Desa	PENDAPATAN ASLI DAERAH (PAD) DANA TRANSFER UMUM-DANA ALOKASI UMUM	Memperkuat Ketahanan Ekonomi untuk Pertumbuhan yang Berkualitas dan Berkeadilan	Penguatan ekonomi inklusif dan peningkatan iklim investasi untuk mengurangi pengangguran dan pengentasan kemiskinan			22,420,243.00	DINAS SOSIAL

NO	KODE	URUSAN / BIDANG URUSAN / PROGRAM / KEGIATAN / SUB KEGIATAN / SUB	INDIKATOR PROGRAM / KEGIATAN / SUB KEGIATAN	CAPAIAN KINERJA DAN KERANGKA PENDANAAN									KELOMPOK SASARAN	PRAKIRAAN MAJU RENCANA		PERANGKAT DAERAH PENANGGUNG	
				TARGET 2024		PAGU INDIKATIF (Rp)			Bertambah/Berkurang (10-12)	LOKASI	SUMBER DANA	PRIORITAS		TARGET	PAGU INDIKATIF (Rp)		
				SEBELUM	SESUDAH	RKPD 2024	APBD 2024	RKPD PERUBAHAN 2024				NASIONAL					DAERAH
1	2	3	4	8	9	10	11	12	13	14	15	16	17	18	19	20	21
	1.06.02.2.03.000 2	Peningkatan Kemampuan Potensi Tenaga Kesejahteraan Sosial Kecamatan Kewenangan Kabupaten/Kota yang Meningkatkan Kapasitasnya Kewenangan Kabupaten/Kota	Jumlah Tenaga Kesejahteraan Sosial Kecamatan Kewenangan Kabupaten/Kota yang Meningkatkan Kapasitasnya Kewenangan Kabupaten/Kota	17.00 Orang	17.00 Orang	250,151,350.00	251,165,340.00	249,037,500.00	(1,113,850.00)	Kab. Bantul, Semua Kecamatan, Semua Kel/Desa	DANA TRANSFER UMUM-DANA ALOKASI UMUM	Memperkuat Ketahanan Ekonomi untuk Pertumbuhan yang Berkualitas dan Berkeadilan	Penguatan ekonomi inklusif dan peningkatan iklim investasi untuk mengurangi pengangguran dan pengentasan kemiskinan			134,193,761.00	DINAS SOSIAL
	1.06.02.2.03.000 3	Peningkatan Kemampuan Potensi Sumber Kesejahteraan Sosial Keluarga Kewenangan Kabupaten/Kota	Jumlah Keluarga yang Meningkatkan Kapasitasnya Kewenangan Kabupaten/Kota	50.00 Keluarga	48 Keluarga	115,520,000.00	93,300,000.00	98,102,500.00	(17,417,500.00)	Kab. Bantul, Semua Kecamatan, Semua Kel/Desa	DANA TRANSFER UMUM-DANA ALOKASI UMUM	Memperkuat Ketahanan Ekonomi untuk Pertumbuhan yang Berkualitas dan Berkeadilan	Penguatan ekonomi inklusif dan peningkatan iklim investasi untuk mengurangi pengangguran dan pengentasan kemiskinan			126,919,692.00	DINAS SOSIAL
	1.06.02.2.03.000 4	Peningkatan Kemampuan Potensi Sumber Kesejahteraan Sosial Kelembagaan Masyarakat Kewenangan Kabupaten/Kota	Jumlah Lembaga Kesejahteraan Sosial yang Meningkatkan Kapasitasnya Kewenangan Kabupaten/Kota	60 Lembaga	60 Lembaga	489,892,280.00	416,938,630.00	415,137,298.00	(74,754,982.00)	Kab. Bantul, Semua Kecamatan, Semua Kel/Desa	DANA TRANSFER UMUM-DANA ALOKASI UMUM DANA TRANSFER UMUM-DANA ALOKASI UMUM	Memperkuat Ketahanan Ekonomi untuk Pertumbuhan yang Berkualitas dan Berkeadilan	Penguatan ekonomi inklusif dan peningkatan iklim investasi untuk mengurangi pengangguran dan pengentasan kemiskinan			228,929,411.00	DINAS SOSIAL
	1.06.02.2.03.000 5	Peningkatan Kemampuan Sumber Daya Manusia dan Penguatan Lembaga Konsultasi Kesejahteraan Keluarga (LK3) Kewenangan Kabupaten/Kota	Jumlah Sertifikat yang dari Hasil Peningkatan Sumber Daya Manusia dan Lembaga Konsultasi Kesejahteraan Keluarga (LK3) Kewenangan Kabupaten/Kota	12.00 Sertifikat	12.00 Sertifikat	10,978,850.00	10,978,850.00	10,978,850.00	-	Kab. Bantul, Semua Kecamatan, Semua Kel/Desa	DANA TRANSFER UMUM-DANA ALOKASI UMUM	Memperkuat Ketahanan Ekonomi untuk Pertumbuhan yang Berkualitas dan Berkeadilan	Penguatan ekonomi inklusif dan peningkatan iklim investasi untuk mengurangi pengangguran dan pengentasan kemiskinan			5,881,236.00	DINAS SOSIAL
3	1.06.04	PROGRAM REHABILITASI SOSIAL	Cakupan Pelayanan dan Rehabilitasi Kesejahteraan Sosial yang Tertangani	-	75 Persen	10,079,566,574.00	9,739,059,104.00	9,664,357,714.00	(415,208,860.00)							9,788,751,915.00	DINAS SOSIAL
	1.06.04.2.01	Rehabilitasi Sosial Dasar Penyandang Disabilitas Terlantar, Anak Terlantar, Lanjut Usia Terlantar, serta Gelandangan Pengemis di Luar Panti Sosial	cakupan layanan terhadap penyandang disabilitas terlantar, anak terlantar, lanjut usia terlantar dan gepeng di luar panti berbasis data PMKS	-	65 Persen	9,852,269,874.00	9,565,994,224.00	9,498,205,334.00	(354,064,540.00)			Memperkuat Ketahanan Ekonomi untuk Pertumbuhan yang Berkualitas dan Berkeadilan	Penguatan ekonomi inklusif dan peningkatan iklim investasi untuk mengurangi pengangguran dan pengentasan kemiskinan	-		9,723,046,421.00	DINAS SOSIAL

NO	KODE	URUSAN / BIDANG URUSAN / PROGRAM / KEGIATAN / SUB	INDIKATOR PROGRAM / KEGIATAN / SUB KEGIATAN	CAPAIAN KINERJA DAN KERANGKA PENDANAAN										KELOMPOK SASARAN	PRAKIRAAN MAJU RENCANA		PERANGKAT DAERAH PENANGGUNG
				TARGET 2024		PAGU INDIKATIF (Rp)			Bertambah/Berkurang (10-12)	LOKASI	SUMBER DANA	PRIORITAS			TARGET	PAGU INDIKATIF (Rp)	
				SEBELUM	SESUDAH	RKPD 2024	APBD 2024	RKPD PERUBAHAN 2024				NASIONAL	DAERAH				
1	2	3	4	8	9	10	11	12	13	14	15	16	17	18	19	20	21
	1.06.04.2.01.000 1	Penyediaan Permakanan	Jumlah Orang yang Mendapatkan Pemenuhan Kebutuhan Permakanan Sesuai dengan Standar Gizi Minimal Kewenangan Kabupaten/Kota	892.00 Orang	1112 Orang	8,452,007,520.00	8,412,003,636.00	8,325,603,636.00	(126,403,884.00)	Kab. Bantul, Semua Kecamatan, Semua Kel/Desa	DANA TRANSFER UMUM-DANA ALOKASI UMUM	Memperkuat Ketahanan Ekonomi untuk Pertumbuhan yang Berkualitas dan Berkeadilan	Penguatan ekonomi inklusif dan peningkatan iklim investasi untuk mengurangi pengangguran dan pengentasan kemiskinan			6,938,054,846.00	DINAS SOSIAL
	1.06.04.2.01.000 2	Penyediaan Sandang	Jumlah Orang yang Menerima Pakaian dan Kelengkapan Lainnya yang Tersedia dalam 1 Tahun Kewenangan Kabupaten/Kota	50.00 Orang	77 Orang	37,800,000.00	30,392,500.00	30,142,500.00	(7,657,500.00)	Kab. Bantul, Semua Kecamatan, Semua Kel/Desa	DANA TRANSFER UMUM-DANA ALOKASI UMUM	Memperkuat Ketahanan Ekonomi untuk Pertumbuhan yang Berkualitas dan Berkeadilan	Penguatan ekonomi inklusif dan peningkatan iklim investasi untuk mengurangi pengangguran dan pengentasan kemiskinan			7,435,853.00	DINAS SOSIAL
	1.06.04.2.01.000 3	Penyediaan Alat Bantu	Jumlah Orang yang Mendapatkan Alat Bantu dan Alat Bantu Peraga Sesuai kebutuhan Kewenangan Kabupaten/Kota	40.00 Orang	67 Orang	144,000,000.00	167,658,000.00	161,458,000.00	17,458,000.00	Kab. Bantul, Semua Kecamatan, Semua Kel/Desa	DANA TRANSFER UMUM-DANA ALOKASI UMUM	Memperkuat Ketahanan Ekonomi untuk Pertumbuhan yang Berkualitas dan Berkeadilan	Penguatan ekonomi inklusif dan peningkatan iklim investasi untuk mengurangi pengangguran dan pengentasan kemiskinan			5,311,323.00	DINAS SOSIAL
	1.06.04.2.01.000 4	Pemberian Pelayanan Reunifikasi Keluarga	Jumlah Orang yang Mendapatkan Pelayanan Reunifikasi Keluarga Kewenangan Kabupaten/Kota	5.00 Orang	12 Orang	17,750,000.00	13,500,000.00	13,500,000.00	(4,250,000.00)	Kab. Bantul, Semua Kecamatan, Semua Kel/Desa	DANA TRANSFER UMUM-DANA ALOKASI UMUM	Memperkuat Ketahanan Ekonomi untuk Pertumbuhan yang Berkualitas dan Berkeadilan	Penguatan ekonomi inklusif dan peningkatan iklim investasi untuk mengurangi pengangguran dan pengentasan kemiskinan			16,067,286.00	DINAS SOSIAL
	1.06.04.2.01.000 5	Pemberian Bimbingan Fisik, Mental, Spiritual, dan Sosial	Jumlah Peserta Bimbingan Fisik, Mental, Spiritual dan Sosial Kewenangan Kabupaten/Kota	100.00 Orang	220 Orang	307,287,760.00	246,238,400.00	255,750,900.00	(51,536,860.00)	Kab. Bantul, Semua Kecamatan, Srihardono Kab. Bantul, Semua Kecamatan, Trirenggo Kab. Bantul, Semua Kecamatan, Semua Kel/Desa	DANA TRANSFER UMUM-DANA ALOKASI UMUM	Memperkuat Ketahanan Ekonomi untuk Pertumbuhan yang Berkualitas dan Berkeadilan	Penguatan ekonomi inklusif dan peningkatan iklim investasi untuk mengurangi pengangguran dan pengentasan kemiskinan			303,399,181.00	DINAS SOSIAL

NO	KODE	URUSAN / BIDANG URUSAN / PROGRAM / KEGIATAN / SUB	INDIKATOR PROGRAM / KEGIATAN / SUB KEGIATAN	CAPAIAN KINERJA DAN KERANGKA PENDANAAN									KELOMPOK SASARAN	PRAKIRAAN MAJU RENCANA		PERANGKAT DAERAH PENANGGUNG	
				TARGET 2024		PAGU INDIKATIF (Rp)			Bertambah/Berkurang (10-12)	LOKASI	SUMBER DANA	PRIORITAS		TARGET	PAGU INDIKATIF (Rp)		
				SEBELUM	SESUDAH	RKPD 2024	APBD 2024	RKPD PERUBAHAN 2024				NASIONAL					DAERAH
1	2	3	4	8	9	10	11	12	13	14	15	16	17	18	19	20	21
	1.06.04.2.01.0006	Pemberian Bimbingan Sosial kepada Keluarga Penyandang Disabilitas Terlantar, Anak Terlantar, Lanjut Usia Terlantar, serta Gelandangan Pengemis dan Masyarakat	Jumlah Peserta Bimbingan Sosial kepada Keluarga Penyandang Disabilitas Terlantar, Anak Terlantar, Lanjut Usia Terlantar, serta Gelandangan Pengemis dan Masyarakat Kabupaten/Kota	20.00 Orang	55 Orang	31,875,000.00	9,023,300.00	9,023,300.00	(22,851,700.00)	Kab. Bantul, Semua Kecamatan, Semua Kel/Desa	DANA TRANSFER UMUM-DANA ALOKASI UMUM	Memperkuat Ketahanan Ekonomi untuk Pertumbuhan yang Berkualitas dan Berkeadilan	Penguatan ekonomi inklusif dan peningkatan iklim investasi untuk mengurangi pengangguran dan pengentasan kemiskinan			13,265,031.00	DINAS SOSIAL
	1.06.04.2.01.0007	Fasilitasi Pembuatan Nomor Induk Kependudukan, Akta Kelahiran, Surat Nikah, dan Kartu Identitas Anak	Jumlah Orang yang Terpenuhi Kebutuhan Pembuatan Nomor Induk Kependudukan, Akta Kelahiran, Surat Nikah, dan Kartu Identitas Anak bagi Penyandang Disabilitas Kewenangan Kabupaten/Kota	50.00 Orang	10 Orang	80,851,600.00	89,195,048.00	100,345,048.00	19,493,448.00	Kab. Bantul, Semua Kecamatan, Semua Kel/Desa	DANA TRANSFER UMUM-DANA ALOKASI UMUM	Memperkuat Ketahanan Ekonomi untuk Pertumbuhan yang Berkualitas dan Berkeadilan	Penguatan ekonomi inklusif dan peningkatan iklim investasi untuk mengurangi pengangguran dan pengentasan kemiskinan			92,089,795.00	DINAS SOSIAL
	1.06.04.2.01.0008	Pemberian Akses ke Layanan Pendidikan dan Kesehatan Dasar	Jumlah Orang yang Mendapatkan Akses ke Layanan Pendidikan dan Kesehatan Dasar Kewenangan Kabupaten/Kota	50.00 Orang	50.00 Orang	109,783,224.00	83,416,828.00	83,416,828.00	(26,366,396.00)	Kab. Bantul, Semua Kecamatan, Semua Kel/Desa	DANA TRANSFER UMUM-DANA ALOKASI UMUM	Memperkuat Ketahanan Ekonomi untuk Pertumbuhan yang Berkualitas dan Berkeadilan	Penguatan ekonomi inklusif dan peningkatan iklim investasi untuk mengurangi pengangguran dan pengentasan kemiskinan			81,456,524.00	DINAS SOSIAL
	1.06.04.2.01.0009	Pemberian Layanan Data dan Pengaduan	Jumlah Orang yang Mendapatkan Layanan Data dan Pengaduan Kewenangan Kabupaten/Kota	50.00 Orang	10 Orang	44,437,500.00	3,490,000.00	3,490,000.00	(40,947,500.00)	Kab. Bantul, Semua Kecamatan, Semua Kel/Desa	DANA TRANSFER UMUM-DANA ALOKASI UMUM	Memperkuat Ketahanan Ekonomi untuk Pertumbuhan yang Berkualitas dan Berkeadilan	Penguatan ekonomi inklusif dan peningkatan iklim investasi untuk mengurangi pengangguran dan pengentasan kemiskinan			97,023,282.00	DINAS SOSIAL
	1.06.04.2.01.0010	Pemberian Layanan Kedaruratan	Jumlah Orang yang Mendapatkan Pelayanan Kedaruratan Kewenangan Kabupaten/Kota	20.00 Orang	75 Orang	550,754,590.00	438,825,900.00	445,224,510.00	(105,530,080.00)	Kab. Bantul, Semua Kecamatan, Semua Kel/Desa	DANA TRANSFER UMUM-DANA ALOKASI UMUM	Memperkuat Ketahanan Ekonomi untuk Pertumbuhan yang Berkualitas dan Berkeadilan	Penguatan ekonomi inklusif dan peningkatan iklim investasi untuk mengurangi pengangguran dan pengentasan kemiskinan			2,003,785,602.00	DINAS SOSIAL

NO	KODE	URUSAN / BIDANG URUSAN / PROGRAM / KEGIATAN / SUB	INDIKATOR PROGRAM / KEGIATAN / SUB KEGIATAN	CAPAIAN KINERJA DAN KERANGKA PENDANAAN									KELOMPOK SASARAN	PRAKIRAAN MAJU RENCANA		PERANGKAT DAERAH PENANGGUNG	
				TARGET 2024		PAGU INDIKATIF (Rp)			Bertambah/Berkurang (10-12)	LOKASI	SUMBER DANA	PRIORITAS		TARGET	PAGU INDIKATIF (Rp)		
				SEBELUM	SESUDAH	RKPD 2024	APBD 2024	RKPD PERUBAHAN 2024				NASIONAL		DAERAH	18		19
1	1.06.04.2.01.001 1	Pemberian Pelayanan Penelusuran Keluarga	Jumlah Orang yang Mendapatkan Pelayanan Penelusuran Keluarga Kewenangan Kabupaten/Kota	20.00 Orang	20.00 Orang	65,722,680.00	63,800,612.00	61,800,612.00	(3,922,068.00)	Kab. Bantul, Semua Kecamatan, Semua Kel/Desa	DANA TRANSFER UMUM-DANA ALOKASI UMUM	Memperkuat Ketahanan Ekonomi untuk Pertumbuhan yang Berkualitas dan Berkeadilan	Penguatan ekonomi inklusif dan peningkatan iklim investasi untuk mengurangi pengangguran dan pengentasan kemiskinan			157,057,930.00	DINAS SOSIAL
	1.06.04.2.01.001 2	Pemberian Layanan Rujukan	Jumlah Orang Mendapatkan Layanan Rujukan Kewenangan Kabupaten/Kota	10.00 Orang	12 Orang	10,000,000.00	8,450,000.00	8,450,000.00	(1,550,000.00)	Kab. Bantul, Semua Kecamatan, Semua Kel/Desa	DANA TRANSFER UMUM-DANA ALOKASI UMUM	Memperkuat Ketahanan Ekonomi untuk Pertumbuhan yang Berkualitas dan Berkeadilan	Penguatan ekonomi inklusif dan peningkatan iklim investasi untuk mengurangi pengangguran dan pengentasan kemiskinan			8,099,768.00	DINAS SOSIAL
	1.06.04.2.02	Rehabilitasi Sosial Penyandang Masalah Kesejahteraan Sosial (PMKS) Lainnya Bukan Korban HIV/AIDS dan NAPZA di Luar Panti Sosial	Capaian pelayanan bagi PMKS lainnya	-	75 Persen	227,296,700.00	173,064,880.00	166,152,380.00	(61,144,320.00)			Memperkuat Ketahanan Ekonomi untuk Pertumbuhan yang Berkualitas dan Berkeadilan	Penguatan ekonomi inklusif dan peningkatan iklim investasi untuk mengurangi pengangguran dan pengentasan kemiskinan			65,705,494.00	DINAS SOSIAL
	1.06.04.2.02.000 7	Pemberian Bimbingan Fisik, Mental, Spiritual, dan Sosial	Jumlah Peserta Bimbingan Fisik, Mental, Spiritual dan Sosial Kewenangan Kabupaten/Kota	20.00 Orang	150 Orang	227,296,700.00	173,064,880.00	166,152,380.00	(61,144,320.00)	Kab. Bantul, Semua Kecamatan, Semua Kel/Desa	DANA TRANSFER UMUM-DANA ALOKASI UMUM DANA TRANSFER UMUM-DANA ALOKASI UMUM	Memperkuat Ketahanan Ekonomi untuk Pertumbuhan yang Berkualitas dan Berkeadilan	Penguatan ekonomi inklusif dan peningkatan iklim investasi untuk mengurangi pengangguran dan pengentasan kemiskinan			65,705,494.00	DINAS SOSIAL
4	1.06.05	PROGRAM PERLINDUNGAN DAN JAMINAN SOSIAL	Persentase PPKS yang Masuk di DTKS Penerima Jaminan dan Bantuan Sosial	-	70 Persen	3,260,876,600.00	2,937,963,586.00	2,705,562,986.00	(555,313,614.00)							4,141,265,738.00	DINAS SOSIAL
	1.06.05.2.02	Pengelolaan Data Fakir Miskin Cakupan Daerah Kabupaten/Kota	Persentase PPKS yang masuk di DTKS penerima Jaminan dan Bantuan Sosial	-	100 Persen	3,260,876,600.00	2,937,963,586.00	2,705,562,986.00	(555,313,614.00)			Memperkuat Ketahanan Ekonomi untuk Pertumbuhan yang Berkualitas dan Berkeadilan	Penguatan ekonomi inklusif dan peningkatan iklim investasi untuk mengurangi pengangguran dan pengentasan kemiskinan			4,141,265,738.00	DINAS SOSIAL

NO	KODE	URUSAN / BIDANG URUSAN / PROGRAM / KEGIATAN / SUB	INDIKATOR PROGRAM / KEGIATAN / SUB KEGIATAN	CAPAIAN KINERJA DAN KERANGKA PENDANAAN										KELOMPOK SASARAN	PRAKIRAAN MAJU RENCANA		PERANGKAT DAERAH PENANGGUNG
				TARGET 2024		PAGU INDIKATIF (Rp)			Bertambah/Berkurang (10-12)	LOKASI	SUMBER DANA	PRIORITAS			TARGET	PAGU INDIKATIF (Rp)	
				SEBELUM	SESUDAH	RKPD 2024	APBD 2024	RKPD PERUBAHAN 2024				NASIONAL	DAERAH				
1	2	3	4	8	9	10	11	12	13	14	15	16	17	18	19	20	21
	1.06.05.2.02.000 1	Pendataan Fakir Miskin Cakupan Daerah Kabupaten/Kota	Jumlah Fakir Miskin Cakupan Daerah Kabupaten/Kota yang Didata	50000.00 Orang	50000.00 Orang	507,943,470.00	404,114,922.00	404,114,922.00	(103,828,548.00)	Kab. Bantul, Semua Kecamatan, Semua Kel/Desa	DANA TRANSFER UMUM-DANA ALOKASI UMUM	Memperkuat Ketahanan Ekonomi untuk Pertumbuhan yang Berkualitas dan Berkeadilan	Penguatan ekonomi inklusif dan peningkatan iklim investasi untuk mengurangi pengangguran dan pengentasan kemiskinan			991,897,723.00	DINAS SOSIAL
	1.06.05.2.02.000 2	Pengelolaan Data Fakir Miskin Cakupan Daerah Kabupaten/Kota	Jumlah Keluarga yang Mendapatkan Pengentasan Fakir Miskin Kabupaten/Kota	100.00 Keluarga	100.00 Keluarga	476,399,680.00	401,040,182.00	401,040,182.00	(75,359,498.00)	Kab. Bantul, Semua Kecamatan, Tamantirto Kab. Bantul, Semua Kecamatan, Semua Kel/Desa	DANA TRANSFER UMUM-DANA ALOKASI UMUM DANA TRANSFER UMUM-DANA ALOKASI UMUM	Memperkuat Ketahanan Ekonomi untuk Pertumbuhan yang Berkualitas dan Berkeadilan	Penguatan ekonomi inklusif dan peningkatan iklim investasi untuk mengurangi pengangguran dan pengentasan kemiskinan			764,574,237.00	DINAS SOSIAL
	1.06.05.2.02.000 3	Fasilitasi Bantuan Sosial Kesejahteraan Keluarga	Jumlah Keluarga Penerima Manfaat (KPM) yang Mendapatkan Bantuan Sosial Kesejahteraan Keluarga Kewenangan Kabupaten/Kota	100.00 Keluarga	1583 Keluarga	1,789,525,320.00	1,746,325,320.00	1,531,959,720.00	(257,565,600.00)	Kab. Bantul, Semua Kecamatan, Semua Kel/Desa	DANA TRANSFER UMUM-DANA ALOKASI UMUM	Memperkuat Ketahanan Ekonomi untuk Pertumbuhan yang Berkualitas dan Berkeadilan	Penguatan ekonomi inklusif dan peningkatan iklim investasi untuk mengurangi pengangguran dan pengentasan kemiskinan			1,857,269,462.00	DINAS SOSIAL
	1.06.05.2.02.000 4	Fasilitasi Bantuan Pengembangan Ekonomi Masyarakat	Jumlah Orang Mendapatkan Bantuan Pengembangan Ekonomi Masyarakat Kewenangan Kabupaten/Kota	200.00 Orang	50 Orang	487,008,130.00	386,483,162.00	368,448,162.00	(118,559,968.00)	Kab. Bantul, Semua Kecamatan, Semua Kel/Desa	DANA TRANSFER UMUM-DANA ALOKASI UMUM DANA TRANSFER UMUM-DANA ALOKASI UMUM	Memperkuat Ketahanan Ekonomi untuk Pertumbuhan yang Berkualitas dan Berkeadilan	Penguatan ekonomi inklusif dan peningkatan iklim investasi untuk mengurangi pengangguran dan pengentasan kemiskinan			527,524,316.00	DINAS SOSIAL
5	1.06.06	PROGRAM PENANGANAN BENCANA	Persentase korban bencana alam dan sosial yang terpenuhi kebutuhan dasarnya pada saat dan setelah tanggap darurat bencana daerah kabupaten	-	100 Persen	705,696,150.00	544,371,750.00	534,371,750.00	(171,324,400.00)							518,608,622.00	DINAS SOSIAL
	1.06.06.2.01	Perlindungan Sosial Korban Bencana Alam dan Sosial Kabupaten/Kota	Capaian pemberdayaan masyarakat kesiapsiagaan bencana	-	75 persen	290,833,750.00	217,233,750.00	201,233,750.00	(89,600,000.00)			Memperkuat Ketahanan Ekonomi untuk Pertumbuhan yang Berkualitas dan Berkeadilan	Penguatan ekonomi inklusif dan peningkatan iklim investasi untuk mengurangi pengangguran dan pengentasan kemiskinan			178,810,623.00	DINAS SOSIAL

NO	KODE	URUSAN / BIDANG URUSAN / PROGRAM / KEGIATAN / SUB / KEGIATAN / SUB	INDIKATOR PROGRAM / KEGIATAN / SUB KEGIATAN	CAPAIAN KINERJA DAN KERANGKA PENDANAAN									KELOMPOK SASARAN	PRAKIRAAN MAJU RENCANA		PERANGKAT DAERAH PENANGGUNG	
				TARGET 2024		PAGU INDIKATIF (Rp)			Bertambah/Berkurang (10-12)	LOKASI	SUMBER DANA	PRIORITAS		TARGET	PAGU INDIKATIF (Rp)		
				SEBELUM	SESUDAH	RKPD 2024	APBD 2024	RKPD PERUBAHAN 2024				NASIONAL					DAERAH
1	2	3	4	8	9	10	11	12	13	14	15	16	17	18	19	20	21
	1.06.06.2.01.000 1	Penyediaan Makanan	Jumlah Orang yang Mendapatkan Perumahan 3x1 Hari dalam Masa Tanggap Darurat (Pengungsian) Kewenangan Kabupaten/Kota	100.00 Orang	400 Orang	151,717,250.00	151,617,250.00	135,617,250.00	(16,100,000.00)	Kab. Bantul, Semua Kecamatan, Semua Kel/Desa	DANA TRANSFER UMUM-DANA ALOKASI UMUM	Memperkuat Ketahanan Ekonomi untuk Pertumbuhan yang Berkualitas dan Berkeadilan	Penguatan ekonomi inklusif dan peningkatan iklim investasi untuk mengurangi pengangguran dan pengentasan kemiskinan			36,182,961.00	DINAS SOSIAL
	1.06.06.2.01.000 2	Penyediaan Sandang	Jumlah Orang yang Mendapatkan Pakaian dan Kelengkapan Lainnya yang Tersedia pada Masa Tanggap Darurat (Pengungsian) dan Pasca Bencana Kewenangan Kabupaten/Kota	50.00 Orang	50.00 Orang	11,484,000.00	11,484,000.00	11,484,000.00		Kab. Bantul, Semua Kecamatan, Semua Kel/Desa	DANA TRANSFER UMUM-DANA ALOKASI UMUM	Memperkuat Ketahanan Ekonomi untuk Pertumbuhan yang Berkualitas dan Berkeadilan	Penguatan ekonomi inklusif dan peningkatan iklim investasi untuk mengurangi pengangguran dan pengentasan kemiskinan			6,593,441.00	DINAS SOSIAL
	1.06.06.2.01.000 3	Penyediaan Tempat Penampungan Pengungsi	Jumlah Tempat Pengungsian Kewenangan Kabupaten/Kota	1.00 Unit	1.00 Unit	89,864,000.00	16,364,000.00	16,364,000.00	(73,500,000.00)	Kab. Bantul, Semua Kecamatan, Semua Kel/Desa	DANA TRANSFER UMUM-DANA ALOKASI UMUM	Memperkuat Ketahanan Ekonomi untuk Pertumbuhan yang Berkualitas dan Berkeadilan	Penguatan ekonomi inklusif dan peningkatan iklim investasi untuk mengurangi pengangguran dan pengentasan kemiskinan			118,865,397.00	DINAS SOSIAL
	1.06.06.2.01.000 4	Penanganan Khusus bagi Kelompok Rentan	Jumlah Orang yang Mendapatkan Penanganan Khusus bagi Kelompok Rentan Kewenangan Kabupaten/Kota	4 Orang	100 Orang	19,177,500.00	19,177,500.00	19,177,500.00		Kab. Bantul, Semua Kecamatan, Semua Kel/Desa	DANA TRANSFER UMUM-DANA ALOKASI UMUM	Memperkuat Ketahanan Ekonomi untuk Pertumbuhan yang Berkualitas dan Berkeadilan	Penguatan ekonomi inklusif dan peningkatan iklim investasi untuk mengurangi pengangguran dan pengentasan kemiskinan			9,075,424.00	DINAS SOSIAL
	1.06.06.2.01.000 5	Pelayanan Dukungan Psikososial	Jumlah Korban Bencana yang Mendapatkan Layanan Dukungan Psikososial Kewenangan Kabupaten/Kota	15.00 Orang	15.00 Orang	18,591,000.00	18,591,000.00	18,591,000.00		Kab. Bantul, Semua Kecamatan, Semua Kel/Desa	DANA TRANSFER UMUM-DANA ALOKASI UMUM	Memperkuat Ketahanan Ekonomi untuk Pertumbuhan yang Berkualitas dan Berkeadilan	Penguatan ekonomi inklusif dan peningkatan iklim investasi untuk mengurangi pengangguran dan pengentasan kemiskinan			8,093,400.00	DINAS SOSIAL
	1.06.06.2.02	Penyelenggaraan Pemberdayaan Masyarakat Terhadap Kesiapsiagaan Bencana Kabupaten/Kota	Capaian pemberdayaan masyarakat kesiapsiagaan bencana	-	75 Persen	414,862,400.00	327,138,000.00	333,138,000.00	(81,724,400.00)			Memperkuat Ketahanan Ekonomi untuk Pertumbuhan yang Berkualitas dan Berkeadilan	Penguatan ekonomi inklusif dan peningkatan iklim investasi untuk mengurangi pengangguran dan pengentasan kemiskinan			339,797,999.00	DINAS SOSIAL

NO	KODE	URUSAN / BIDANG URUSAN / PROGRAM / KEGIATAN / SUB	INDIKATOR PROGRAM / KEGIATAN / SUB KEGIATAN	CAPAIAN KINERJA DAN KERANGKA PENDANAAN							KELOMPOK SASARAN	PRAKIRAAN MAJU RENCANA		PERANGKAT DAERAH PENANGGUNG			
				TARGET 2024		PAGU INDIKATIF (Rp)			Bertambah/Berkurang (10-12)	LOKASI		SUMBER DANA	PRIORITAS		TARGET	PAGU INDIKATIF (Rp)	
				SEBELUM	SESUDAH	RKPD 2024	APBD 2024	RKPD PERUBAHAN 2024					NASIONAL				DAERAH
1	2	3	4	8	9	10	11	12	13	14	15	16	17	18	19	20	21
	1.06.06.2.02.000 1	Koordinasi, Sosialisasi dan Pelaksanaan Kampung Siaga Bencana	Jumlah Kampung yang Melaksanakan Koordinasi, Sosialisasi dan Pelaksanaan Kampung Siaga Bencana Kewenangan Kabupaten/Kota	36.00 Kampung	13 Kampung	106,304,000.00	106,304,000.00	106,304,000.00	-	Kab. Bantul, Semua Kecamatan, Triharjo Kab. Bantul, Semua Kecamatan, Tirtonirmolo Kab. Bantul, Semua Kecamatan, Semua Kel/Desa	DANA TRANSFER UMUM-DANA ALOKASI UMUM	Memperkuat Ketahanan Ekonomi untuk Pertumbuhan yang Berkualitas dan Berkeadilan	Penguatan ekonomi inklusif dan peningkatan iklim investasi untuk mengurangi pengangguran dan pengentasan kemiskinan			122,340,243.00	DINAS SOSIAL
	1.06.06.2.02.000 2	Koordinasi, Sosialisasi dan Pelaksanaan Taruna Siaga Bencana	Jumlah Orang yang Melaksanakan Koordinasi, Sosialisasi dan Pelaksanaan Taruna Siaga Bencana Kewenangan Kabupaten/Kota	137.00 Orang	100 Orang	308,558,400.00	220,834,000.00	226,834,000.00	(81,724,400.00)	Kab. Bantul, Semua Kecamatan, Semua Kel/Desa	DANA TRANSFER UMUM-DANA ALOKASI UMUM DANA TRANSFER UMUM-DANA ALOKASI UMUM	Memperkuat Ketahanan Ekonomi untuk Pertumbuhan yang Berkualitas dan Berkeadilan	Penguatan ekonomi inklusif dan peningkatan iklim investasi untuk mengurangi pengangguran dan pengentasan kemiskinan			217,457,756.00	DINAS SOSIAL
6	1.06.07	PROGRAM PENGELOLAAN TAMAN MAKAM PAHLAWAN	Cakupan lembaga/organisasi masyarakat yang melaksanakan restorasi sosial nilai2 keperintisan, kepahlawanan, dan kesetiakawanan sosial	-	80 Persen	335,336,783.00	241,469,715.00	240,594,555.00	(94,742,228.00)							375,547,903.00	DINAS SOSIAL
	1.06.07.2.01	Pemeliharaan Taman Makam Pahlawan Nasional Kabupaten/Kota	Capaian pemeliharaan taman makam pahlawan dan monumen	-	100 Persen	335,336,783.00	241,469,715.00	240,594,555.00	(94,742,228.00)			Memperkuat Ketahanan Ekonomi untuk Pertumbuhan yang Berkualitas dan Berkeadilan	Penguatan ekonomi inklusif dan peningkatan iklim investasi untuk mengurangi pengangguran dan pengentasan kemiskinan			375,547,903.00	DINAS SOSIAL
	1.06.07.2.01.000 1	Rehabilitasi Sarana dan Prasarana Taman Makam Pahlawan Nasional Kabupaten/Kota	Jumlah Dokumen Hasil Rehabilitasi serta Pemeliharaan Sarana dan Prasarana Taman Makam Pahlawan Nasional Kabupaten/Kota	1.00 Dokumen	1.00 Dokumen	51,652,155.00	42,151,457.00	41,276,297.00	(10,375,858.00)	Kab. Bantul, Semua Kecamatan, Semua Kel/Desa	DANA TRANSFER UMUM-DANA ALOKASI UMUM	Memperkuat Ketahanan Ekonomi untuk Pertumbuhan yang Berkualitas dan Berkeadilan	Penguatan ekonomi inklusif dan peningkatan iklim investasi untuk mengurangi pengangguran dan pengentasan kemiskinan			19,385,531.00	DINAS SOSIAL

NO	KODE	URUSAN / BIDANG URUSAN / PROGRAM / KEGIATAN / SUB	INDIKATOR PROGRAM / KEGIATAN / SUB KEGIATAN	CAPAIAN KINERJA DAN KERANGKA PENDANAAN							KELOMPOK SASARAN	PRAKIRAAN MAJU RENCANA		PERANGKAT DAERAH PENANGGUNG				
				TARGET 2024		PAGU INDIKATIF (Rp)			Bertambah/Berkurang (10-12)	LOKASI		SUMBER DANA	PRIORITAS		TARGET	PAGU INDIKATIF (Rp)		
				SEBELUM	SESUDAH	RKPD 2024	APBD 2024	RKPD PERUBAHAN 2024					NASIONAL				DAERAH	
1	2	3	4	8	9	10	11	12	13	14	15	16	17	18	19	20	21	
	1.06.07.2.01.000 2	Pemeliharaan Taman Makam Pahlawan Nasional Kabupaten/Kota	Jumlah Makam yang Terpenuhi Pemeliharaannya pada Taman Makam Pahlawan Kabupaten/Kota	1.00 Makam	1.00 Makam	223,734,628.00	184,868,258.00	184,868,258.00	(38,866,370.00)	Kab. Bantul, Semua Kecamatan, Semua Kel/Desa	DANA TRANSFER UMUM-DANA ALOKASI UMUM	Memperkuat Ketahanan Ekonomi untuk Pertumbuhan yang Berkualitas dan Berkeadilan	Penguatan ekonomi inklusif dan peningkatan iklim investasi untuk mengurangi pengangguran dan pengentasan kemiskinan			320,944,946.00	DINAS SOSIAL	
	1.06.07.2.01.000 3	Pengamanan Taman Makam Pahlawan Nasional Kabupaten/Kota	Jumlah Laporan Hasil Pengamanan Taman Makam Pahlawan Nasional Kabupaten/Kota	12.00 Laporan	7 Laporan	59,950,000.00	14,450,000.00	14,450,000.00	(45,500,000.00)	Kab. Bantul, Semua Kecamatan, Semua Kel/Desa	DANA TRANSFER UMUM-DANA ALOKASI UMUM	Memperkuat Ketahanan Ekonomi untuk Pertumbuhan yang Berkualitas dan Berkeadilan	Penguatan ekonomi inklusif dan peningkatan iklim investasi untuk mengurangi pengangguran dan pengentasan kemiskinan			35,217,426.00	DINAS SOSIAL	
	4	UNSUR PENDUKUNG URUSAN PEMERINTAHAN				-	500,000,000.00	500,000,000.00	500,000,000.00								0	
	4.01	SEKRETARIAT DAERAH				-	500,000,000.00	500,000,000.00	500,000,000.00								0	
1	4.01.04	PROGRAM PENYELENGGARAAN KEISTIMEWAAN YOGYAKARTA URUSAN KELEMBAGAAN DAN KETATALAKSANAAN				-	500,000,000.00	500,000,000.00	500,000,000.00								0	DINAS SOSIAL
	4.01.04.5.03	Perencanaan dan Pengendalian Keistimewaan Urusan Kelembagaan				-	500,000,000.00	500,000,000.00	500,000,000.00			Memperkuat Ketahanan Ekonomi untuk Pertumbuhan yang Berkualitas dan Berkeadilan	Penguatan ekonomi inklusif dan peningkatan iklim investasi untuk mengurangi pengangguran dan pengentasan kemiskinan				0	DINAS SOSIAL
	4.01.04.5.03.000 1	Penyusunan Rencana Program dan Kegiatan Keistimewaan Urusan Kelembagaan	Jumlah Dokumen Rencana Program dan Kegiatan Keistimewaan Urusan Kelembagaan yang Disusun	-	1 Dokumen	-	500,000,000.00	500,000,000.00	500,000,000.00	Kab. Bantul, Semua Kecamatan, Semua Kel/Desa	DANA KEISTIMEWAAN DIY	Memperkuat Ketahanan Ekonomi untuk Pertumbuhan yang Berkualitas dan Berkeadilan	Penguatan ekonomi inklusif dan peningkatan iklim investasi untuk mengurangi pengangguran dan pengentasan kemiskinan				0	DINAS SOSIAL
		DINAS TENAGA KERJA DAN TRANSMIGRASI				27,728,215,853.00	35,311,408,853.00	69,145,552,252.00	41,417,336,399.00							25,362,893,298.00		

NO	KODE	URUSAN / BIDANG URUSAN / PROGRAM / KEGIATAN / SUB / KEGIATAN / SUB	INDIKATOR PROGRAM / KEGIATAN / SUB / KEGIATAN	CAPAIAN KINERJA DAN KERANGKA PENDANAAN										KELOMPOK SASARAN	PRAKIRAAN MAJU RENCANA		PERANGKAT DAERAH PENANGGUNG
				TARGET 2024		PAGU INDIKATIF (Rp)			Bertambah/Berkurang (10-12)	LOKASI	SUMBER DANA	PRIORITAS			TARGET	PAGU INDIKATIF (Rp)	
				SEBELUM	SESUDAH	RKPD 2024	APBD 2024	RKPD PERUBAHAN 2024				NASIONAL	DAERAH				
1	2	3	4	8	9	10	11	12	13	14	15	16	17	18	19	20	21
		URUSAN PEMERINTAHAN WAJIB YANG TIDAK BERKAITAN DENGAN PELAYANAN DASAR				27,178,364,949.00	34,829,040,809.00	68,687,316,708.00	41,508,951,759.00							24,712,893,298.00	
	2.07	URUSAN PEMERINTAHAN BIDANG TENAGA KERJA				27,178,364,949.00	32,079,040,809.00	65,937,316,708.00	38,758,951,759.00							21,962,893,298.00	
1	2.07.01	PROGRAM PENUNJANG URUSAN PEMERINTAHAN DAERAH KABUPATEN/KOTA	-	-	-	10,875,474,039.00	11,315,948,629.00	10,274,246,732.00	(601,227,307.00)							11,339,718,817.00	DINAS TENAGA KERJA DAN TRANSMIGRASI
	2.07.01.2.01	Perencanaan, Penganggaran, dan Evaluasi Kinerja Perangkat Daerah	Capaian Kinerja Perencanaan dan Evaluasi Perangkat Daerah	-	100 persen	177,666,930.00	228,078,672.00	228,078,672.00	50,411,742.00			Memperkuat Ketahanan Ekonomi Untuk Pertumbuhan Yang Berkualitas dan Berkeadilan	Penguatan ekonomi inklusif dan peningkatan iklim investasi untuk mengurangi pengangguran dan pengentasan kemiskinan			76,533,761.00	DINAS TENAGA KERJA DAN TRANSMIGRASI
	2.07.01.2.01.0001	Penyusunan Dokumen Perencanaan Perangkat Daerah	Jumlah Dokumen Perencanaan Perangkat Daerah	2.00 Dokumen	2.00 Dokumen	72,666,930.00	123,078,672.00	123,078,672.00	50,411,742.00	Kab. Bantul, Semua Kecamatan, Semua Kel/Desa	DANA TRANSFER UMUM-DANA ALOKASI UMUM	Memperkuat Ketahanan Ekonomi Untuk Pertumbuhan Yang Berkualitas dan Berkeadilan	Penguatan ekonomi inklusif dan peningkatan iklim investasi untuk mengurangi pengangguran dan pengentasan kemiskinan			70,745,636.00	DINAS TENAGA KERJA DAN TRANSMIGRASI
	2.07.01.2.01.0007	Evaluasi Kinerja Perangkat Daerah	Jumlah Laporan Evaluasi Kinerja Perangkat Daerah	3.00 Laporan	3.00 Laporan	105,000,000.00	105,000,000.00	105,000,000.00	-	Kab. Bantul, Semua Kecamatan, Semua Kel/Desa	DANA TRANSFER UMUM-DANA ALOKASI UMUM	Memperkuat Ketahanan Ekonomi Untuk Pertumbuhan Yang Berkualitas dan Berkeadilan	Penguatan ekonomi inklusif dan peningkatan iklim investasi untuk mengurangi pengangguran dan pengentasan kemiskinan			5,788,125.00	DINAS TENAGA KERJA DAN TRANSMIGRASI
	2.07.01.2.02	Administrasi Keuangan Perangkat Daerah	Capaian Kinerja Pengelolaan Administrasi Keuangan	-	100 Persen	8,337,856,480.00	8,338,500,448.00	6,872,643,631.00	(1,465,212,849.00)			Memperkuat Ketahanan Ekonomi Untuk Pertumbuhan Yang Berkualitas dan Berkeadilan	Penguatan ekonomi inklusif dan peningkatan iklim investasi untuk mengurangi pengangguran dan pengentasan kemiskinan			8,328,419,057.00	DINAS TENAGA KERJA DAN TRANSMIGRASI

NO	KODE	URUSAN / BIDANG URUSAN / PROGRAM / KEGIATAN / SUB / KEGIATAN / SUB	INDIKATOR PROGRAM / KEGIATAN / SUB KEGIATAN	CAPAIAN KINERJA DAN KERANGKA PENDANAAN										KELOMPOK SASARAN	PRAKIRAAN MAJU RENCANA		PERANGKAT DAERAH PENANGGUNG
				TARGET 2024		PAGU INDIKATIF (Rp)			Bertambah/Berkurang (10-12)	LOKASI	SUMBER DANA	PRIORITAS			TARGET	PAGU INDIKATIF (Rp)	
				SEBELUM	SESUDAH	RKPD 2024	APBD 2024	RKPD PERUBAHAN 2024				NASIONAL	DAERAH				
1	2	3	4	8	9	10	11	12	13	14	15	16	17	18	19	20	21
	2.07.01.2.02.000 1	Penyediaan Gaji dan Tunjangan ASN	Jumlah Orang yang Menerima Gaji dan Tunjangan ASN	728.00 Ora ng/bulan	728.00 Ora ng/bulan	8,100,005,210.00	8,100,005,210.00	6,634,148,393.00	(1,465,856,817.00)	Kab. Bantul, Semua Kecamatan, Semua Kel/Desa	DANA TRANSFER UMUM-DANA ALOKASI UMUM	Memperkuat Ketahanan Ekonomi Untuk Pertumbuhan Yang Berkualitas dan Berkeadilan	Penguatan ekonomi inklusif dan peningkatan iklim investasi untuk mengurangi pengangguran dan pengentasan kemiskinan			8,132,068,817.00	DINAS TENAGA KERJA DAN TRANSMIGRASI
	2.07.01.2.02.000 2	Penyediaan Administrasi Pelaksanaan Tugas ASN	Jumlah Dokumen Hasil Penyediaan Administrasi Pelaksanaan Tugas ASN	12.00 Dokumen	12.00 Dokumen	143,101,750.00	143,101,750.00	143,101,750.00	-	Kab. Bantul, Semua Kecamatan, Semua Kel/Desa	DANA TRANSFER UMUM-DANA ALOKASI UMUM	Memperkuat Ketahanan Ekonomi Untuk Pertumbuhan Yang Berkualitas dan Berkeadilan	Penguatan ekonomi inklusif dan peningkatan iklim investasi untuk mengurangi pengangguran dan pengentasan kemiskinan			133,000,000.00	DINAS TENAGA KERJA DAN TRANSMIGRASI
	2.07.01.2.02.000 7	Koordinasi dan Penyusunan Laporan Keuangan Bulanan/ Triwulanan/ Semesteran SKPD	Jumlah Laporan Keuangan Bulanan/ Triwulanan/ Semesteran SKPD dan Laporan Koordinasi Penyusunan Laporan Keuangan Bulanan/Triwulanan/Semesteran SKPD	12.00 Laporan	12.00 Laporan	94,749,520.00	95,393,488.00	95,393,488.00	643,968.00	Kab. Bantul, Semua Kecamatan, Semua Kel/Desa	DANA TRANSFER UMUM-DANA ALOKASI UMUM	Memperkuat Ketahanan Ekonomi Untuk Pertumbuhan Yang Berkualitas dan Berkeadilan	Penguatan ekonomi inklusif dan peningkatan iklim investasi untuk mengurangi pengangguran dan pengentasan kemiskinan			63,350,240.00	DINAS TENAGA KERJA DAN TRANSMIGRASI
	2.07.01.2.06 06	Administrasi Umum Perangkat Daerah	Capaian Kinerja Pengelolaan Administrasi Umum	-	100 Persen	1,131,269,827.00	1,232,159,137.00	1,256,291,253.00	125,021,426.00			Memperkuat Ketahanan Ekonomi Untuk Pertumbuhan Yang Berkualitas dan Berkeadilan	Penguatan ekonomi inklusif dan peningkatan iklim investasi untuk mengurangi pengangguran dan pengentasan kemiskinan			1,681,779,234.00	DINAS TENAGA KERJA DAN TRANSMIGRASI
	2.07.01.2.06.000 1	Penyediaan Komponen Instalasi Listrik/Penerangan Bangunan Kantor	Jumlah Paket Komponen Instalasi Listrik/Penerangan Bangunan Kantor yang Disediakan	17.00 Paket	17.00 Paket	15,000,000.00	15,000,000.00	15,000,000.00	-	Kab. Bantul, Semua Kecamatan, Semua Kel/Desa	DANA TRANSFER UMUM-DANA ALOKASI UMUM	Memperkuat Ketahanan Ekonomi Untuk Pertumbuhan Yang Berkualitas dan Berkeadilan	Penguatan ekonomi inklusif dan peningkatan iklim investasi untuk mengurangi pengangguran dan pengentasan kemiskinan			16,177,809.00	DINAS TENAGA KERJA DAN TRANSMIGRASI
	2.07.01.2.06.000 2	Penyediaan Peralatan dan Perlengkapan Kantor	Jumlah Paket Peralatan dan Perlengkapan Kantor yang Disediakan	25.00 Paket	25.00 Paket	162,598,260.00	163,238,728.00	163,238,728.00	640,468.00	Semua Kota/Kab, Semua Kecamatan, Semua Kel/Desa Kab. Bantul, Semua Kecamatan, Semua Kel/Desa	DANA TRANSFER UMUM-DANA ALOKASI UMUM	Memperkuat Ketahanan Ekonomi Untuk Pertumbuhan Yang Berkualitas dan Berkeadilan	Penguatan ekonomi inklusif dan peningkatan iklim investasi untuk mengurangi pengangguran dan pengentasan kemiskinan			313,899,280.00	DINAS TENAGA KERJA DAN TRANSMIGRASI

NO	KODE	URUSAN / BIDANG URUSAN / PROGRAM / KEGIATAN / SUB	INDIKATOR PROGRAM / KEGIATAN / SUB KEGIATAN	CAPAIAN KINERJA DAN KERANGKA PENDANAAN									KELOMPOK SASARAN	PRAKIRAAN MAJU RENCANA		PERANGKAT DAERAH PENANGGUNG	
				TARGET 2024		PAGU INDIKATIF (Rp)			Bertambah/Berkurang (10-12)	LOKASI	SUMBER DANA	PRIORITAS		TARGET	PAGU INDIKATIF (Rp)		
				SEBELUM	SESUDAH	RKPD 2024	APBD 2024	RKPD PERUBAHAN 2024				NASIONAL					DAERAH
1	2	3	4	8	9	10	11	12	13	14	15	16	17	18	19	20	21
	2.07.01.2.06.0003	Penyediaan Peralatan Rumah Tangga	Jumlah Paket Peralatan Rumah Tangga yang Disediakan	20.00 Paket	20.00 Paket	38,440,000.00	38,440,000.00	38,440,000.00	-	Kab. Bantul, Semua Kecamatan, Semua Kel/Desa	DANA TRANSFER UMUM-DANA ALOKASI UMUM	Memperkuat Ketahanan Ekonomi Untuk Pertumbuhan Yang Berkualitas dan Berkeadilan	Penguatan ekonomi inklusif dan peningkatan iklim investasi untuk mengurangi pengangguran dan pengentasan kemiskinan			39,954,269.00	DINAS TENAGA KERJA DAN TRANSMIGRASI
	2.07.01.2.06.0005	Penyediaan Barang Cetak dan Penggandaan	Jumlah Paket Barang Cetak dan Penggandaan yang Disediakan	30.00 Paket	30.00 Paket	27,237,567.00	27,244,741.00	27,308,357.00	70,790.00	Kab. Bantul, Semua Kecamatan, Semua Kel/Desa	DANA TRANSFER UMUM-DANA ALOKASI UMUM	Memperkuat Ketahanan Ekonomi Untuk Pertumbuhan Yang Berkualitas dan Berkeadilan	Penguatan ekonomi inklusif dan peningkatan iklim investasi untuk mengurangi pengangguran dan pengentasan kemiskinan			36,367,498.00	DINAS TENAGA KERJA DAN TRANSMIGRASI
	2.07.01.2.06.0006	Penyediaan Bahan Bacaan dan Peraturan Perundang-undangan	Jumlah Dokumen Bahan Bacaan dan Peraturan Perundang-Undangan yang Disediakan	2.00 Dokumen	2.00 Dokumen	3,900,000.00	3,900,000.00	3,900,000.00	-	Kab. Bantul, Semua Kecamatan, Semua Kel/Desa	DANA TRANSFER UMUM-DANA ALOKASI UMUM	Memperkuat Ketahanan Ekonomi Untuk Pertumbuhan Yang Berkualitas dan Berkeadilan	Penguatan ekonomi inklusif dan peningkatan iklim investasi untuk mengurangi pengangguran dan pengentasan kemiskinan			3,600,000.00	DINAS TENAGA KERJA DAN TRANSMIGRASI
	2.07.01.2.06.0009	Penyelenggaraan Rapat Koordinasi dan Konsultasi SKPD	Jumlah Laporan Penyelenggaraan Rapat Koordinasi dan Konsultasi SKPD	65.00 Laporan	65.00 Laporan	876,444,000.00	976,685,668.00	1,000,754,168.00	124,310,168.00	Kab. Bantul, Semua Kecamatan, Semua Kel/Desa	DANA TRANSFER UMUM-DANA ALOKASI UMUM	Memperkuat Ketahanan Ekonomi Untuk Pertumbuhan Yang Berkualitas dan Berkeadilan	Penguatan ekonomi inklusif dan peningkatan iklim investasi untuk mengurangi pengangguran dan pengentasan kemiskinan			1,264,130,378.00	DINAS TENAGA KERJA DAN TRANSMIGRASI
	2.07.01.2.06.0001	Dukungan Pelaksanaan Sistem Pemerintahan Berbasis Elektronik pada SKPD	Jumlah Dokumen Dukungan Pelaksanaan Sistem Pemerintahan Berbasis Elektronik pada SKPD	12.00 Dokumen	12.00 Dokumen	7,650,000.00	7,650,000.00	7,650,000.00	-	Kab. Bantul, Semua Kecamatan, Semua Kel/Desa	DANA TRANSFER UMUM-DANA ALOKASI UMUM	Memperkuat Ketahanan Ekonomi Untuk Pertumbuhan Yang Berkualitas dan Berkeadilan	Penguatan ekonomi inklusif dan peningkatan iklim investasi untuk mengurangi pengangguran dan pengentasan kemiskinan			7,650,000.00	DINAS TENAGA KERJA DAN TRANSMIGRASI
	2.07.01.2.07	Pengadaan Barang Milik Daerah Penunjang Urusan Pemerintah Daerah	Capaian pengadaan barang milik daerah	-	100 Persen	174,750,000.00	184,750,000.00	184,750,000.00	10,000,000.00			Memperkuat Ketahanan Ekonomi Untuk Pertumbuhan Yang Berkualitas dan Berkeadilan	Penguatan ekonomi inklusif dan peningkatan iklim investasi untuk mengurangi pengangguran dan pengentasan kemiskinan			321,575,000.00	DINAS TENAGA KERJA DAN TRANSMIGRASI

NO	KODE	URUSAN / BIDANG URUSAN / PROGRAM / KEGIATAN / SUB	INDIKATOR PROGRAM / KEGIATAN / SUB KEGIATAN	CAPAIAN KINERJA DAN KERANGKA PENDANAAN							KELOMPOK SASARAN	PRAKIRAAN MAJU RENCANA		PERANGKAT DAERAH PENANGGUNG			
				TARGET 2024		PAGU INDIKATIF (Rp)			Bertambah/Berkurang (10-12)	LOKASI		SUMBER DANA	PRIORITAS		TARGET	PAGU INDIKATIF (Rp)	
				SEBELUM	SESUDAH	RKPD 2024	APBD 2024	RKPD PERUBAHAN 2024					NASIONAL				DAERAH
1	2	3	4	8	9	10	11	12	13	14	15	16	17	18	19	20	21
	2.07.01.2.07.000 6	Pengadaan Peralatan dan Mesin Lainnya	Jumlah Unit Peralatan dan Mesin Lainnya yang Disediakan	21.00 Unit	20 Unit	174,750,000.00	184,750,000.00	184,750,000.00	10,000,000.00	Kab. Bantul, Semua Kecamatan, Semua Kel/Desa	DANA TRANSFER UMUM-DANA ALOKASI UMUM	Memperkuat Ketahanan Ekonomi Untuk Pertumbuhan Yang Berkualitas dan Berkeadilan	Penguatan ekonomi inklusif dan peningkatan iklim investasi untuk mengurangi pengangguran dan pengentasan kemiskinan			321,575,000.00	DINAS TENAGA KERJA DAN TRANSMIGRASI
	2.07.01.2.08	Penyediaan Jasa Penunjang Urusan Pemerintahan Daerah	Capaian Kinerja Penyediaan Jasa Penunjang	-	100 Persen	352,952,316.00	267,975,816.00	267,975,816.00	(84,976,500.00)			Memperkuat Ketahanan Ekonomi Untuk Pertumbuhan Yang Berkualitas dan Berkeadilan	Penguatan ekonomi inklusif dan peningkatan iklim investasi untuk mengurangi pengangguran dan pengentasan kemiskinan			350,543,592.00	DINAS TENAGA KERJA DAN TRANSMIGRASI
	2.07.01.2.08.000 2	Penyediaan Jasa Komunikasi, Sumber Daya Air dan Listrik	Jumlah Laporan Penyediaan Jasa Komunikasi, Sumber Daya Air dan Listrik yang Disediakan	12.00 Laporan	12.00 Laporan	96,000,000.00	96,000,000.00	96,000,000.00	-	Kab. Bantul, Semua Kecamatan, Semua Kel/Desa	DANA TRANSFER UMUM-DANA ALOKASI UMUM	Memperkuat Ketahanan Ekonomi Untuk Pertumbuhan Yang Berkualitas dan Berkeadilan	Penguatan ekonomi inklusif dan peningkatan iklim investasi untuk mengurangi pengangguran dan pengentasan kemiskinan			96,000,000.00	DINAS TENAGA KERJA DAN TRANSMIGRASI
	2.07.01.2.08.000 4	Penyediaan Jasa Pelayanan Umum Kantor	Jumlah Laporan Penyediaan Jasa Pelayanan Umum Kantor yang Disediakan	12.00 Laporan	12.00 Laporan	256,952,316.00	171,975,816.00	171,975,816.00	(84,976,500.00)	Kab. Bantul, Semua Kecamatan, Semua Kel/Desa	DANA TRANSFER UMUM-DANA ALOKASI UMUM	Memperkuat Ketahanan Ekonomi Untuk Pertumbuhan Yang Berkualitas dan Berkeadilan	Penguatan ekonomi inklusif dan peningkatan iklim investasi untuk mengurangi pengangguran dan pengentasan kemiskinan			254,543,592.00	DINAS TENAGA KERJA DAN TRANSMIGRASI
	2.07.01.2.09	Pemeliharaan Barang Milik Daerah Penunjang Urusan Pemerintahan Daerah	Capaian Kinerja Pemeliharaan n BMD	-	100 Persen	700,978,486.00	1,064,484,556.00	1,464,507,360.00	763,528,874.00			Memperkuat Ketahanan Ekonomi Untuk Pertumbuhan Yang Berkualitas dan Berkeadilan	Penguatan ekonomi inklusif dan peningkatan iklim investasi untuk mengurangi pengangguran dan pengentasan kemiskinan			580,868,173.00	DINAS TENAGA KERJA DAN TRANSMIGRASI
	2.07.01.2.09.000 2	Penyediaan Jasa Pemeliharaan, Biaya Pemeliharaan, Pajak dan Perizinan Kendaraan Dinas Operasional atau Lapangan	Jumlah Kendaraan Dinas Operasional atau Lapangan yang Dipelihara dan dibayarkan Pajak dan Perizinannya	28.00 Unit	28.00 Unit	354,558,486.00	335,419,300.00	335,419,300.00	(19,139,186.00)	Kab. Bantul, Semua Kecamatan, Semua Kel/Desa	DANA TRANSFER UMUM-DANA ALOKASI UMUM	Memperkuat Ketahanan Ekonomi Untuk Pertumbuhan Yang Berkualitas dan Berkeadilan	Penguatan ekonomi inklusif dan peningkatan iklim investasi untuk mengurangi pengangguran dan pengentasan kemiskinan			430,868,173.00	DINAS TENAGA KERJA DAN TRANSMIGRASI

NO	KODE	URUSAN / BIDANG URUSAN / PROGRAM / KEGIATAN / SUB	INDIKATOR PROGRAM / KEGIATAN / SUB KEGIATAN	CAPAIAN KINERJA DAN KERANGKA PENDANAAN									KELOMPOK SASARAN	PRAKIRAAN MAJU RENCANA		PERANGKAT DAERAH PENANGGUNG	
				TARGET 2024		PAGU INDIKATIF (Rp)			Bertambah/Berkurang (10-12)	LOKASI	SUMBER DANA	PRIORITAS		TARGET	PAGU INDIKATIF (Rp)		
				SEBELUM	SESUDAH	RKPD 2024	APBD 2024	RKPD PERUBAHAN 2024				NASIONAL					DAERAH
1	2	3	4	8	9	10	11	12	13	14	15	16	17	18	19	20	21
	2.07.01.2.09.0006	Pemeliharaan Peralatan dan Mesin Lainnya	Jumlah Peralatan dan Mesin Lainnya yang Dipelihara	88.00 Unit	88.00 Unit	41,420,000.00	41,420,000.00	41,420,000.00	-	Kab. Bantul, Semua Kecamatan, Semua Kel/Desa	DANA TRANSFER UMUM-DANA ALOKASI UMUM	Memperkuat Ketahanan Ekonomi Untuk Pertumbuhan Yang Berkualitas dan Berkeadilan	Penguatan ekonomi inklusif dan peningkatan iklim investasi untuk mengurangi pengangguran dan pengentasan kemiskinan			50,000,000.00	DINAS TENAGA KERJA DAN TRANSMIGRASI
	2.07.01.2.09.0009	Pemeliharaan/Rehabilitasi Gedung Kantor dan Bangunan Lainnya	Jumlah Gedung Kantor dan Bangunan Lainnya yang Dipelihara/Direhabilitasi	3.00 Unit	3.00 Unit	305,000,000.00	687,645,256.00	1,087,668,060.00	782,668,060.00	Kab. Bantul, Semua Kecamatan, Semua Kel/Desa	DANA TRANSFER UMUM-DANA ALOKASI UMUM	Memperkuat Ketahanan Ekonomi Untuk Pertumbuhan Yang Berkualitas dan Berkeadilan	Penguatan ekonomi inklusif dan peningkatan iklim investasi untuk mengurangi pengangguran dan pengentasan kemiskinan			100,000,000.00	DINAS TENAGA KERJA DAN TRANSMIGRASI
2	2.07.03	PROGRAM PELATIHAN KERJA DAN PRODUKTIVITAS TENAGA KERJA	Persentase Tenaga Kerja Bersertifikat Kompetensi	-	20,5 Persen	1,198,258,450.00	1,038,827,680.00	1,038,827,680.00	(159,430,770.00)							1,111,000,000.00	DINAS TENAGA KERJA DAN TRANSMIGRASI
	2.07.03.2.02	Pembinaan Lembaga Pelatihan Kerja Swasta	Persentase LPK yang terakreditasi	-	49,5 Persen	688,372,930.00	579,318,572.00	579,318,572.00	(109,054,358.00)			Memperkuat Ketahanan Ekonomi Untuk Pertumbuhan Yang Berkualitas dan Berkeadilan	Penguatan ekonomi inklusif dan peningkatan iklim investasi untuk mengurangi pengangguran dan pengentasan kemiskinan			447,500,000.00	DINAS TENAGA KERJA DAN TRANSMIGRASI
	2.07.03.2.02.0001	Pembinaan Lembaga Pelatihan Kerja Swasta	Jumlah Lembaga Pelatihan Kerja Swasta yang Dibina	5.00 Lembaga	5.00 Lembaga	688,372,930.00	579,318,572.00	579,318,572.00	(109,054,358.00)	Kab. Bantul, Semua Kecamatan, Semua Kel/Desa	PENDAPATAN ASLI DAERAH (PAD) DANA TRANSFER UMUM-DANA ALOKASI UMUM	Memperkuat Ketahanan Ekonomi Untuk Pertumbuhan Yang Berkualitas dan Berkeadilan	Penguatan ekonomi inklusif dan peningkatan iklim investasi untuk mengurangi pengangguran dan pengentasan kemiskinan			447,500,000.00	DINAS TENAGA KERJA DAN TRANSMIGRASI
	2.07.03.2.03	Perizinan dan Pendaftaran Lembaga Pelatihan Kerja	Persentase LPK yang memiliki perizinan	-	73 Persen	63,810,000.00	39,155,000.00	39,155,000.00	(24,655,000.00)			Memperkuat Ketahanan Ekonomi Untuk Pertumbuhan Yang Berkualitas dan Berkeadilan	Penguatan ekonomi inklusif dan peningkatan iklim investasi untuk mengurangi pengangguran dan pengentasan kemiskinan			60,500,000.00	DINAS TENAGA KERJA DAN TRANSMIGRASI

NO	KODE	URUSAN / BIDANG URUSAN / PROGRAM / KEGIATAN / SUB	INDIKATOR PROGRAM / KEGIATAN / SUB KEGIATAN	CAPAIAN KINERJA DAN KERANGKA PENDANAAN									KELOMPOK SASARAN	PRAKIRAAN MAJU RENCANA		PERANGKAT DAERAH PENANGGUNG	
				TARGET 2024		PAGU INDIKATIF (Rp)			Bertambah/Berkurang (10-12)	LOKASI	SUMBER DANA	PRIORITAS		TARGET	PAGU INDIKATIF (Rp)		
				SEBELUM	SESUDAH	RKPD 2024	APBD 2024	RKPD PERUBAHAN 2024				NASIONAL					DAERAH
1	2	3	4	8	9	10	11	12	13	14	15	16	17	18	19	20	21
	2.07.03.2.03.000 1	Penyediaan Sumber Daya Perizinan Lembaga Pelatihan Kerja Secara Terintegrasi	Jumlah Sumber Daya Perizinan Lembaga Pelatihan Kerja Secara Terintegrasi	4.00 Perizinan	4.00 Perizinan	63,810,000.00	39,155,000.00	39,155,000.00	(24,655,000.00)	Kab. Bantul, Semua Kecamatan, Semua Kel/Desa	DANA TRANSFER UMUM-DANA ALOKASI UMUM	Memperkuat Ketahanan Ekonomi Untuk Pertumbuhan Yang Berkualitas dan Berkeadilan	Penguatan ekonomi inklusif dan peningkatan iklim investasi untuk mengurangi pengangguran dan pengentasan kemiskinan			60,500,000.00	DINAS TENAGA KERJA DAN TRANSMIGRASI
	2.07.03.2.04	Konsultansi Produktivitas pada Perusahaan Kecil	Persentase Perusahaan yang menerapkan Program Peningkatan Produktivitas	-	1.4 Persen	79,000,000.00	79,000,000.00	79,000,000.00	-			Memperkuat Ketahanan Ekonomi Untuk Pertumbuhan Yang Berkualitas dan Berkeadilan	Penguatan ekonomi inklusif dan peningkatan iklim investasi untuk mengurangi pengangguran dan pengentasan kemiskinan			163,000,000.00	DINAS TENAGA KERJA DAN TRANSMIGRASI
	2.07.03.2.04.000 1	Pelaksanaan Konsultansi Produktivitas kepada Perusahaan Kecil	Jumlah Perusahaan Kecil yang Mendapat Konsultansi Peningkatan Produktivitas	10.00 Perusahaan	10.00 Perusahaan	79,000,000.00	79,000,000.00	79,000,000.00	-	Kab. Bantul, Semua Kecamatan, Semua Kel/Desa	DANA TRANSFER UMUM-DANA ALOKASI UMUM	Memperkuat Ketahanan Ekonomi Untuk Pertumbuhan Yang Berkualitas dan Berkeadilan	Penguatan ekonomi inklusif dan peningkatan iklim investasi untuk mengurangi pengangguran dan pengentasan kemiskinan			163,000,000.00	DINAS TENAGA KERJA DAN TRANSMIGRASI
	2.07.03.2.05	Pengukuran Produktivitas Tingkat Daerah Kabupaten/Kota	Tingkat Produktivitas Tenaga Kerja	-	30 Persen	367,075,520.00	341,354,108.00	341,354,108.00	(25,721,412.00)			Memperkuat Ketahanan Ekonomi Untuk Pertumbuhan Yang Berkualitas dan Berkeadilan	Penguatan ekonomi inklusif dan peningkatan iklim investasi untuk mengurangi pengangguran dan pengentasan kemiskinan			440,000,000.00	DINAS TENAGA KERJA DAN TRANSMIGRASI
	2.07.03.2.05.000 1	Pengukuran Kompetensi dan Produktivitas Tenaga Kerja	Jumlah Dokumen Hasil Pengukuran Produktivitas dan Daya Saing Tenaga Kerja di Tingkat Daerah	7.00 Dokumen	7.00 Dokumen	367,075,520.00	341,354,108.00	341,354,108.00	(25,721,412.00)	Kab. Bantul, Semua Kecamatan, Semua Kel/Desa	DANA TRANSFER UMUM-DANA ALOKASI UMUM	Memperkuat Ketahanan Ekonomi Untuk Pertumbuhan Yang Berkualitas dan Berkeadilan	Penguatan ekonomi inklusif dan peningkatan iklim investasi untuk mengurangi pengangguran dan pengentasan kemiskinan			440,000,000.00	DINAS TENAGA KERJA DAN TRANSMIGRASI
3	2.07.04	PROGRAM PENEMPATAN TENAGA KERJA	Persentase Tenaga kerja yang ditempatkan (dalam dan luar negeri) melalui mekanisme layanan Antar Kerja dalam wilayah Kabupaten/kota	-	58 Persen	13,795,930,360.00	18,553,211,792.00	53,453,188,988.00	39,657,258,628.00							8,498,988,231.00	DINAS TENAGA KERJA DAN TRANSMIGRASI

NO	KODE	URUSAN / BIDANG URUSAN / PROGRAM / KEGIATAN / SUB / KEGIATAN / SUB	INDIKATOR PROGRAM / KEGIATAN / SUB KEGIATAN	CAPAIAN KINERJA DAN KERANGKA PENDANAAN									KELOMPOK SASARAN	PRAKIRAAN MAJU RENCANA		PERANGKAT DAERAH PENANGGUNG	
				TARGET 2024		PAGU INDIKATIF (Rp)			Bertambah/Berkurang (10-12)	LOKASI	SUMBER DANA	PRIORITAS		TARGET	PAGU INDIKATIF (Rp)		
				SEBELUM	SESUDAH	RKPD 2024	APBD 2024	RKPD PERUBAHAN 2024				NASIONAL					DAERAH
1	2	3	4	8	9	10	11	12	13	14	15	16	17	18	19	20	21
	2.07.04.2.01	Pelayanan antar Kerja di Daerah Kabupaten/Kota	Jumlah lowongan kerja yang tersedia di wilayah kabupaten/ kota	-	3550 lowongan	13,305,121,520.00	18,200,936,520.00	53,100,913,716.00	39,795,792,196.00			Memperkuat Ketahanan Ekonomi Untuk Pertumbuhan Yang Berkualitas dan Berkeadilan	Penguatan ekonomi inklusif dan peningkatan iklim investasi untuk mengurangi pengangguran dan pengentasan kemiskinan			7,896,247,529.00	DINAS TENAGA KERJA DAN TRANSMIGRASI
	2.07.04.2.01.000 2	Pelayanan antar Kerja	Jumlah Tenaga Kerja yang Ditempatkan Melalui Layanan AKAD dan AKL	2500 Orang	2500 Orang	282,350,000.00	142,690,000.00	142,690,000.00	(139,660,000.00)	Kab. Bantul, Semua Kecamatan, Semua Kel/Desa	DANA TRANSFER UMUM-DANA ALOKASI UMUM	Memperkuat Ketahanan Ekonomi Untuk Pertumbuhan Yang Berkualitas dan Berkeadilan	Penguatan ekonomi inklusif dan peningkatan iklim investasi untuk mengurangi pengangguran dan pengentasan kemiskinan			28,593,338.00	DINAS TENAGA KERJA DAN TRANSMIGRASI
	2.07.04.2.01.000 3	Penyuluhan dan Bimbingan Jabatan bagi Pencari Kerja	Jumlah Pencari Kerja yang Mendapatkan Penyuluhan dan Bimbingan Jabatan	1900 Orang	1900 Orang	320,000,000.00	269,075,000.00	269,075,000.00	(50,925,000.00)	Kab. Bantul, Semua Kecamatan, Semua Kel/Desa	DANA TRANSFER UMUM-DANA ALOKASI UMUM	Memperkuat Ketahanan Ekonomi Untuk Pertumbuhan Yang Berkualitas dan Berkeadilan	Penguatan ekonomi inklusif dan peningkatan iklim investasi untuk mengurangi pengangguran dan pengentasan kemiskinan			49,777,875.00	DINAS TENAGA KERJA DAN TRANSMIGRASI
	2.07.04.2.01.000 4	Penyelenggaraan Unit Layanan Disabilitas Ketenagakerjaan	Jumlah Tenaga Kerja Disabilitas yang Mendapatkan Fasilitas Layanan ULD	40 Orang	40 Orang	100,000,000.00	100,000,000.00	100,000,000.00	-	Kab. Bantul, Semua Kecamatan, Semua Kel/Desa	DANA TRANSFER UMUM-DANA ALOKASI UMUM	Memperkuat Ketahanan Ekonomi Untuk Pertumbuhan Yang Berkualitas dan Berkeadilan	Penguatan ekonomi inklusif dan peningkatan iklim investasi untuk mengurangi pengangguran dan pengentasan kemiskinan			172,355,892.00	DINAS TENAGA KERJA DAN TRANSMIGRASI
	2.07.04.2.01.000 5	Perluasan Kesempatan Kerja	Jumlah Tenaga Kerja yang Diberdayakan Melalui program Perluasan Kesempatan Kerja	3324 Orang	13750 Orang	12,602,771,520.00	17,689,171,520.00	52,589,148,716.00	39,986,377,196.00	Kab. Bantul, Semua Kecamatan, Semua Kel/Desa	PENDAPATAN ASLI DAERAH (PAD) DANA TRANSFER UMUM-DANA ALOKASI UMUM	Memperkuat Ketahanan Ekonomi Untuk Pertumbuhan Yang Berkualitas dan Berkeadilan	Penguatan ekonomi inklusif dan peningkatan iklim investasi untuk mengurangi pengangguran dan pengentasan kemiskinan			7,645,520,424.00	DINAS TENAGA KERJA DAN TRANSMIGRASI
	2.07.04.2.03	Pengelolaan Informasi Pasar Kerja	terfasilitasi nya masyarakat dalam memperoleh informasi pasar kerja	-	4080 Orang	444,383,840.00	305,850,272.00	305,850,272.00	(138,533,568.00)			Memperkuat Ketahanan Ekonomi Untuk Pertumbuhan Yang Berkualitas dan Berkeadilan	Penguatan ekonomi inklusif dan peningkatan iklim investasi untuk mengurangi pengangguran dan pengentasan kemiskinan			547,741,938.00	DINAS TENAGA KERJA DAN TRANSMIGRASI

NO	KODE	URUSAN / BIDANG URUSAN / PROGRAM / KEGIATAN / SUB / KEGIATAN / SUB	INDIKATOR PROGRAM / KEGIATAN / SUB KEGIATAN	CAPAIAN KINERJA DAN KERANGKA PENDANAAN									KELOMPOK SASARAN	PRAKIRAAN MAJU RENCANA		PERANGKAT DAERAH PENANGGUNG	
				TARGET 2024		PAGU INDIKATIF (Rp)			Bertambah/Berkurang (10-12)	LOKASI	SUMBER DANA	PRIORITAS		TARGET	PAGU INDIKATIF (Rp)		
				SEBELUM	SESUDAH	RKPD 2024	APBD 2024	RKPD PERUBAHAN 2024				NASIONAL					DAERAH
1	2	3	4	8	9	10	11	12	13	14	15	16	17	18	19	20	21
	2.07.04.2.03.000 2	Pelayanan dan Penyediaan Informasi Pasar Kerja Online	Jumlah Pencari dan Pemberi Kerja yang Terdaftar dalam Pasar Kerja Melalui Sistem Online (Karir Hub)	3200 Orang	3200 Orang	249,583,840.00	249,475,272.00	249,475,272.00	(108,568.00)	Kab. Bantul, Semua Kecamatan, Semua Kel/Desa	DANA TRANSFER UMUM-DANA ALOKASI UMUM	Memperkuat Ketahanan Ekonomi Untuk Pertumbuhan Yang Berkualitas dan Berkeadilan	Penguatan ekonomi inklusif dan peningkatan iklim investasi untuk mengurangi pengangguran dan pengentasan kemiskinan			273,870,969.00	DINAS TENAGA KERJA DAN TRANSMIGRASI
	2.07.04.2.03.000 3	Job Fair/Bursa Kerja	Jumlah Pencari Kerja yang Mendapatkan Pekerjaan Melalui Job Fair/Bursa Kerja	500 Orang	500 Orang	194,800,000.00	56,375,000.00	56,375,000.00	(138,425,000.00)	Kab. Bantul, Semua Kecamatan, Semua Kel/Desa	DANA TRANSFER UMUM-DANA ALOKASI UMUM	Memperkuat Ketahanan Ekonomi Untuk Pertumbuhan Yang Berkualitas dan Berkeadilan	Penguatan ekonomi inklusif dan peningkatan iklim investasi untuk mengurangi pengangguran dan pengentasan kemiskinan			273,870,969.00	DINAS TENAGA KERJA DAN TRANSMIGRASI
	2.07.04.2.04	Pelindungan PMI (Pra dan Purna Penempatan) di Daerah Kabupaten/Kota	Persentase CPMI, PMI dan PMI Purna yang mendapatkan fasilitasi penempatan, pelatihan dan pemberdayaan	-	52 Persen	46,425,000.00	46,425,000.00	46,425,000.00	-			Memperkuat Ketahanan Ekonomi Untuk Pertumbuhan Yang Berkualitas dan Berkeadilan	Penguatan ekonomi inklusif dan peningkatan iklim investasi untuk mengurangi pengangguran dan pengentasan kemiskinan			54,998,764.00	DINAS TENAGA KERJA DAN TRANSMIGRASI
	2.07.04.2.04.000 3	Pemberdayaan Pekerja Migran Indonesia Purna Penempatan	Jumlah PMI Purna yang Diberdayakan	40.00 Orang	40.00 Orang	46,425,000.00	46,425,000.00	46,425,000.00	-	Kab. Bantul, Semua Kecamatan, Semua Kel/Desa	DANA TRANSFER UMUM-DANA ALOKASI UMUM	Memperkuat Ketahanan Ekonomi Untuk Pertumbuhan Yang Berkualitas dan Berkeadilan	Penguatan ekonomi inklusif dan peningkatan iklim investasi untuk mengurangi pengangguran dan pengentasan kemiskinan			54,998,764.00	DINAS TENAGA KERJA DAN TRANSMIGRASI
4	2.07.05	PROGRAM HUBUNGAN INDUSTRIAL	Persentase Perusahaan yang menerapkan tata kelola kerja yang layak (PP/PKB, LKS Bipartit, Struktur Skala Upah, dan terdaftar peserta BPJS Ketenagakerjaan).	-	37 Persen	1,308,702,100.00	1,171,052,708.00	1,171,053,308.00	(137,648,792.00)							1,013,186,250.00	DINAS TENAGA KERJA DAN TRANSMIGRASI
	2.07.05.2.01	Pengesahan Peraturan Perusahaan dan Pendaftaran Perjanjian Kerja Bersama untuk Perusahaan yang Hanya Beroperasi dalam 1 (Satu) Daerah Kabupaten/Kota	Peningkatan Sarana Hubungan Industrial	-	55 Persen	599,677,100.00	588,527,708.00	588,527,908.00	(11,149,192.00)			Memperkuat Ketahanan Ekonomi Untuk Pertumbuhan Yang Berkualitas dan Berkeadilan	Penguatan ekonomi inklusif dan peningkatan iklim investasi untuk mengurangi pengangguran dan pengentasan kemiskinan			426,925,000.00	DINAS TENAGA KERJA DAN TRANSMIGRASI

NO	KODE	URUSAN / BIDANG URUSAN / PROGRAM / KEGIATAN / SUB	INDIKATOR PROGRAM / KEGIATAN / SUB KEGIATAN	CAPAIAN KINERJA DAN KERANGKA PENDANAAN							KELOMPOK SASARAN	PRAKIRAAN MAJU RENCANA		PERANGKAT DAERAH PENANGGUNG			
				TARGET 2024		PAGU INDIKATIF (Rp)			Bertambah/Berkurang (10-12)	LOKASI		SUMBER DANA	PRIORITAS		TARGET	PAGU INDIKATIF (Rp)	
				SEBELUM	SESUDAH	RKPD 2024	APBD 2024	RKPD PERUBAHAN 2024					NASIONAL				DAERAH
1	2	3	4	8	9	10	11	12	13	14	15	16	17	18	19	20	21
	2.07.05.2.01.000 1	Pengesahan Peraturan Perusahaan bagi Perusahaan	Jumlah Perusahaan yang Melaksanakan Pengesahan Peraturan Perusahaan yang Terkait dengan Hubungan Industrial dan Terdaftar di WLKP Online	150.00 Per usahaan	150.00 Per usahaan	118,495,000.00	118,495,000.00	125,745,200.00	7,250,200.00	Kab. Bantul, Semua Kecamatan, Semua Kel/Desa	DANA TRANSFER UMUM-DANA ALOKASI UMUM	Memperkuat Ketahanan Ekonomi Untuk Pertumbuhan Yang Berkualitas dan Berkeadilan	Penguatan ekonomi inklusif dan peningkatan iklim investasi untuk mengurangi pengangguran dan pengentasan kemiskinan			237,281,250.00	DINAS TENAGA KERJA DAN TRANSMIGRASI
	2.07.05.2.01.000 2	Pendaftaran Perjanjian Kerja Sama bagi Perusahaan	Jumlah Perusahaan yang Menyusun Perjanjian Kerja Bersama	5.00 Per usahaan	5.00 Per usahaan	104,499,600.00	132,350,208.00	132,350,208.00	27,850,608.00	Kab. Bantul, Semua Kecamatan, Semua Kel/Desa	DANA TRANSFER UMUM-DANA ALOKASI UMUM	Memperkuat Ketahanan Ekonomi Untuk Pertumbuhan Yang Berkualitas dan Berkeadilan	Penguatan ekonomi inklusif dan peningkatan iklim investasi untuk mengurangi pengangguran dan pengentasan kemiskinan			94,821,875.00	DINAS TENAGA KERJA DAN TRANSMIGRASI
	2.07.05.2.01.000 3	Penyelenggaraan Pendataan dan Informasi Sarana Hubungan Industrial dan Jaminan Sosial Tenaga Kerja serta Pengupahan	Jumlah Data dan Informasi Sarana HI (PP/PKB, Struktur Skala Upah, dan LKS Bipartit) dan Pekerja yang Terdaftar sebagai Peserta Jamsostek serta Pengupahan	6.00 Laporan	6.00 Laporan	376,682,500.00	337,682,500.00	330,432,500.00	(46,250,000.00)	Kab. Bantul, Semua Kecamatan, Semua Kel/Desa	DANA TRANSFER UMUM-DANA ALOKASI UMUM	Memperkuat Ketahanan Ekonomi Untuk Pertumbuhan Yang Berkualitas dan Berkeadilan	Penguatan ekonomi inklusif dan peningkatan iklim investasi untuk mengurangi pengangguran dan pengentasan kemiskinan			94,821,875.00	DINAS TENAGA KERJA DAN TRANSMIGRASI
	2.07.05.2.02	Pencegahan dan Penyelesaian Perselisihan Hubungan Industrial, Mogok Kerja dan Penutupan Perusahaan di Daerah Kabupaten/Kota	Persentase jumlah perusahaan yang berselisih yang terfasilitasi	-	85 Persen	709,025,000.00	582,525,000.00	582,525,400.00	(126,499,600.00)			Memperkuat Ketahanan Ekonomi Untuk Pertumbuhan Yang Berkualitas dan Berkeadilan	Penguatan ekonomi inklusif dan peningkatan iklim investasi untuk mengurangi pengangguran dan pengentasan kemiskinan			586,261,250.00	DINAS TENAGA KERJA DAN TRANSMIGRASI
	2.07.05.2.02.000 1	Pencegahan Perselisihan Hubungan Industrial, Mogok Kerja, dan Penutupan Perusahaan yang Berakibat/Berdampak pada Kepentingan di 1 (Satu) Daerah Kabupaten/Kota	Jumlah Perselisihan yang Dicegah	20.00 Perkara	20.00 Perkara	190,625,000.00	209,125,000.00	214,225,000.00	23,600,000.00	Kab. Bantul, Semua Kecamatan, Semua Kel/Desa	DANA TRANSFER UMUM-DANA ALOKASI UMUM	Memperkuat Ketahanan Ekonomi Untuk Pertumbuhan Yang Berkualitas dan Berkeadilan	Penguatan ekonomi inklusif dan peningkatan iklim investasi untuk mengurangi pengangguran dan pengentasan kemiskinan			259,087,500.00	DINAS TENAGA KERJA DAN TRANSMIGRASI
	2.07.05.2.02.000 2	Penyelesaian Perselisihan Hubungan Industrial, Mogok Kerja, dan Penutupan Perusahaan yang Berakibat/Berdampak pada Kepentingan di 1 (satu) Daerah Kabupaten/Kota	Jumlah Perkara Perselisihan yang Terselesaikan	25.00 Perkara	25.00 Perkara	99,050,000.00	99,050,000.00	99,050,200.00	200.00	Kab. Bantul, Semua Kecamatan, Semua Kel/Desa	DANA TRANSFER UMUM-DANA ALOKASI UMUM	Memperkuat Ketahanan Ekonomi Untuk Pertumbuhan Yang Berkualitas dan Berkeadilan	Penguatan ekonomi inklusif dan peningkatan iklim investasi untuk mengurangi pengangguran dan pengentasan kemiskinan			138,915,000.00	DINAS TENAGA KERJA DAN TRANSMIGRASI

NO	KODE	URUSAN / BIDANG URUSAN / PROGRAM / KEGIATAN / SUB	INDIKATOR PROGRAM / KEGIATAN / SUB KEGIATAN	CAPAIAN KINERJA DAN KERANGKA PENDANAAN									KELOMPOK SASARAN	PRAKIRAAN MAJU RENCANA		PERANGKAT DAERAH PENANGGUNG	
				TARGET 2024		PAGU INDIKATIF (Rp)			Bertambah/Berkurang (10-12)	LOKASI	SUMBER DANA	PRIORITAS		TARGET	PAGU INDIKATIF (Rp)		
				SEBELUM	SESUDAH	RKPD 2024	APBD 2024	RKPD PERUBAHAN 2024				NASIONAL		DAERAH	18		19
1	2	3	4	8	9	10	11	12	13	14	15	16	17	18	19	20	21
	2.07.05.2.02.0003	Penyelenggaraan Verifikasi dan Rekapitulasi Keanggotaan pada Organisasi Pengusaha, Federasi dan Konfederasi Serikat Pekerja/Serikat Buruh serta Non Afiliasi	Jumlah Asosiasi Pengusaha dan Serikat Pekerja yang Diverifikasi	100.00 Asosiasi dan Serikat Pekerja	100.00 Asosiasi dan Serikat Pekerja	354,600,000.00	209,600,000.00	204,500,200.00	(150,099,800.00)	Kab. Bantul, Semua Kecamatan, Semua Kel/Desa	DANA TRANSFER UMUM-DANA ALOKASI UMUM	Memperkuat Ketahanan Ekonomi Untuk Pertumbuhan Yang Berkualitas dan Berkeadilan	Penguatan ekonomi inklusif dan peningkatan iklim investasi untuk mengurangi pengangguran dan pengentasan kemiskinan			93,436,875.00	DINAS TENAGA KERJA DAN TRANSMIGRASI
	2.07.05.2.02.0004	Pelaksanaan Operasional Lembaga Kerja Sama Tripartit Daerah Kabupaten/Kota	Jumlah LKS Tripartit yang Dibina	1.00 Lembaga	1.00 Lembaga	64,750,000.00	64,750,000.00	64,750,000.00	-	Kab. Bantul, Semua Kecamatan, Semua Kel/Desa	DANA TRANSFER UMUM-DANA ALOKASI UMUM	Memperkuat Ketahanan Ekonomi Untuk Pertumbuhan Yang Berkualitas dan Berkeadilan	Penguatan ekonomi inklusif dan peningkatan iklim investasi untuk mengurangi pengangguran dan pengentasan kemiskinan			94,821,875.00	DINAS TENAGA KERJA DAN TRANSMIGRASI
	2.22	URUSAN PEMERINTAHAN BIDANG KEBUDAYAAN				-	2,750,000,000.00	2,750,000,000.00	2,750,000,000.00							2,750,000,000.00	
1	2.22.08	PROGRAM PENYELENGGARAAN KEISTIMEWAAN YOGYAKARTA URUSAN KEBUDAYAAN				-	2,750,000,000.00	2,750,000,000.00	2,750,000,000.00							2,750,000,000.00	DINAS TENAGA KERJA DAN TRANSMIGRASI
	2.22.08.5.07	Adat, Seni, Tradisi dan Lembaga Budaya				-	2,750,000,000.00	2,750,000,000.00	2,750,000,000.00			Memperkuat Ketahanan Ekonomi Untuk Pertumbuhan Yang Berkualitas dan Berkeadilan	Penguatan ekonomi inklusif dan peningkatan iklim investasi untuk mengurangi pengangguran dan pengentasan kemiskinan			2,750,000,000.00	DINAS TENAGA KERJA DAN TRANSMIGRASI
	2.22.08.5.07.0018	Pembangunan Ketahanan Sosial Budaya	Jumlah Dokumen Pembangunan Ketahanan Sosial Budaya	-	50 Dokumen	-	2,750,000,000.00	2,750,000,000.00	2,750,000,000.00	Kab. Bantul, Semua Kecamatan, Semua Kel/Desa	DANA TRANSFER UMUM-DANA ALOKASI UMUM DANA KEISTIMEWAAN	Memperkuat Ketahanan Ekonomi Untuk Pertumbuhan Yang Berkualitas dan Berkeadilan	Penguatan ekonomi inklusif dan peningkatan iklim investasi untuk mengurangi pengangguran dan pengentasan kemiskinan			2,750,000,000.00	DINAS TENAGA KERJA DAN TRANSMIGRASI
	3	URUSAN PEMERINTAHAN PILIHAN				549,850,904.00	482,368,044.00	458,235,544.00	(91,615,360.00)							650,000,000.00	
	3.32	URUSAN PEMERINTAHAN BIDANG TRANSMIGRASI				549,850,904.00	482,368,044.00	458,235,544.00	(91,615,360.00)							650,000,000.00	

NO	KODE	URUSAN / BIDANG URUSAN / PROGRAM / KEGIATAN / SUB / KEGIATAN / SUB	INDIKATOR PROGRAM / KEGIATAN / SUB KEGIATAN	CAPAIAN KINERJA DAN KERANGKA PENDANAAN										KELOMPOK SASARAN	PRAKIRAAN MAJU RENCANA		PERANGKAT DAERAH PENANGGUNG
				TARGET 2024		PAGU INDIKATIF (Rp)			Bertambah/Berkurang (10-12)	LOKASI	SUMBER DANA	PRIORITAS			TARGET	PAGU INDIKATIF (Rp)	
				SEBELUM	SESUDAH	RKPD 2024	APBD 2024	RKPD PERUBAHAN 2024				NASIONAL	DAERAH				
1	2	3	4	8	9	10	11	12	13	14	15	16	17	18	19	20	21
1	3.32.03	PROGRAM PEMBANGUNAN KAWASAN TRANSMIGRASI	Persentase Penempatan Transmigrasi	-	90 Persen	549,850,904.00	482,368,044.00	458,235,544.00	(91,615,360.00)		15					650,000,000.00	DINAS TENAGA KERJA DAN TRANSMIGRASI
	3.32.03.2.01	Penataan Persebaran Penduduk yang Berasal dari 1 (Satu) Daerah Kabupaten/Kota	Tercapainya penyilapan dan penempatan calon transmigrasi	-	66 Persen	549,850,904.00	482,368,044.00	458,235,544.00	(91,615,360.00)			Memperkuat Ketahanan Ekonomi Untuk Pertumbuhan Yang Berkualitas dan Berkeadilan	Penguatan ekonomi inklusif dan peningkatan iklim investasi untuk mengurangi pengangguran dan pengentasan kemiskinan			650,000,000.00	DINAS TENAGA KERJA DAN TRANSMIGRASI
	3.32.03.2.01.0004	Pemindahan dan Penempatan Transmigran yang Berasal dari 1 (Satu) Daerah Kabupaten/Kota	Jumlah Transmigran yang Dipindahkan dan Ditempatkan	5.00 Kepala Keluarga	5.00 Kepala Keluarga	549,850,904.00	482,368,044.00	458,235,544.00	(91,615,360.00)	Kab. Bantul, Semua Kecamatan, Semua Kel/Desa	DANA TRANSFER UMUM-DANA ALOKASI UMUM	Memperkuat Ketahanan Ekonomi Untuk Pertumbuhan Yang Berkualitas dan Berkeadilan	Penguatan ekonomi inklusif dan peningkatan iklim investasi untuk mengurangi pengangguran dan pengentasan kemiskinan			650,000,000.00	DINAS TENAGA KERJA DAN TRANSMIGRASI
		UPTD BLK				1,867,434,100.00	1,717,434,100.00	1,765,194,200.00	(102,239,900.00)							1,760,000,000.00	
	2	URUSAN PEMERINTAHAN WAJIB YANG TIDAK BERKAITAN DENGAN PELAYANAN DASAR				1,867,434,100.00	1,717,434,100.00	1,765,194,200.00	(102,239,900.00)							1,760,000,000.00	
	2.07	URUSAN PEMERINTAHAN BIDANG TENAGA KERJA				1,867,434,100.00	1,717,434,100.00	1,765,194,200.00	(102,239,900.00)							1,760,000,000.00	
1	2.07.03	PROGRAM PELATIHAN KERJA DAN PRODUKTIVITAS TENAGA KERJA	Persentase Tenaga Kerja Bersertifikat Kompetensi	-	20,5 Persen	1,867,434,100.00	1,717,434,100.00	1,765,194,200.00	(102,239,900.00)							1,760,000,000.00	UPTD BLK
	2.07.03.2.01	Pelaksanaan Pelatihan berdasarkan Unit Kompetensi	Persentase penerapan Program PBK dengan kualifikasi klaster	-	83 Persen	1,867,434,100.00	1,717,434,100.00	1,765,194,200.00	(102,239,900.00)			Memperkuat Ketahanan Ekonomi Untuk Pertumbuhan Yang Berkualitas dan Berkeadilan	Penguatan ekonomi inklusif dan peningkatan iklim investasi untuk mengurangi pengangguran dan pengentasan kemiskinan			1,760,000,000.00	UPTD BLK

NO	KODE	URUSAN / BIDANG URUSAN / PROGRAM / KEGIATAN / SUB	INDIKATOR PROGRAM / KEGIATAN / SUB KEGIATAN	CAPAIAN KINERJA DAN KERANGKA PENDANAAN									KELOMPOK SASARAN	PRAKIRAAN MAJU RENCANA		PERANGKAT DAERAH PENANGGUNG	
				TARGET 2024		PAGU INDIKATIF (Rp)			Bertambah/Berkurang (10-12)	LOKASI	SUMBER DANA	PRIORITAS		TARGET	PAGU INDIKATIF (Rp)		
				SEBELUM	SESUDAH	RKPD 2024	APBD 2024	RKPD PERUBAHAN 2024				NASIONAL					DAERAH
1	2	3	4	8	9	10	11	12	13	14	15	16	17	18	19	20	21
	2.07.03.2.01.000 1	Proses Pelaksanaan Pendidikan dan Pelatihan Keterampilan bagi Pencari Kerja berdasarkan Klaster Kompetensi	Jumlah Tenaga Kerja yang Mendapat Pelatihan Berbasis Kompetensi pada Tahun n	420.00 Orang	456 Orang	1,867,434,100.00	1,717,434,100.00	1,765,194,200.00	(102,239,900.00)	Kab. Bantul, Semua Kecamatan, Semua Kel/Desa	DANA TRANSFER UMUM-DANA ALOKASI UMUM	Memperkuat Ketahanan Ekonomi Untuk Pertumbuhan Yang Berkualitas dan Berkeadilan	Penguatan ekonomi inklusif dan peningkatan iklim investasi untuk mengurangi pengangguran dan pengentasan kemiskinan			1,760,000,000.00	UPTD BLK
		DINAS PEMBERDAYAAN PEREMPUAN DAN PERLINDUNGAN ANAK, PENGENDALIAN PENDUDUK DAN KELUARGA BERENCANA				10,895,929,503.00	19,855,015,725.00	19,829,502,998.00	8,933,573,495.00							14,904,272,459.00	
	2	URUSAN PEMERINTAHAN WAJIB YANG TIDAK BERKAITAN DENGAN PELAYANAN DASAR				10,895,929,503.00	19,855,015,725.00	19,829,502,998.00	8,933,573,495.00							14,904,272,459.00	
	2.08	URUSAN PEMERINTAHAN BIDANG PEMBERDAYAAN PEREMPUAN DAN PERLINDUNGAN ANAK				2,402,176,411.00	2,678,059,365.00	2,720,209,543.00	318,033,132.00							3,528,931,952.00	
1	2.08.02	PROGRAM PENGARUSUTAMAAN GENDER DAN PEMBERDAYAAN PEREMPUAN	Persentase ARG pada belanja langsung	-	69 %	466,881,109.00	425,275,151.00	503,875,151.00	36,994,042.00							547,899,000.00	DINAS PEMBERDAYAAN PEREMPUAN DAN PERLINDUNGAN ANAK, PENGENDALIAN PENDUDUK DAN KELUARGA BERENCANA
	2.08.02.2.01	Pelembagaan Pengarusutamaan Gender (PUG) pada Lembaga Pemerintah Kewenangan Kabupaten/Kota	Perangkat Daerah yang melakukan analisis Anggaran Responsif Gender (ARG Program) pada anggaran masing-masing perangkat daerah	-	45 Perangkat Daerah	83,000,000.00	80,025,000.00	68,625,000.00	(14,375,000.00)			Meningkatkan Sumber Daya Manusia Yang Berkualitas Dan Berdaya Saing	Peningkatan Kualitas SDM	Perangkat Daerah di Kabupaten Bantul		247,820,000.00	DINAS PEMBERDAYAAN PEREMPUAN DAN PERLINDUNGAN ANAK, PENGENDALIAN PENDUDUK DAN KELUARGA BERENCANA

NO	KODE	URUSAN / BIDANG URUSAN / PROGRAM / KEGIATAN / SUB	INDIKATOR PROGRAM / KEGIATAN / SUB KEGIATAN	CAPAIAN KINERJA DAN KERANGKA PENDANAAN										KELOMPOK SASARAN	PRAKIRAAN MAJU RENCANA		PERANGKAT DAERAH PENANGGUNG
				TARGET 2024		PAGU INDIKATIF (Rp)			Bertambah/Berkurang (10-12)	LOKASI	SUMBER DANA	PRIORITAS			TARGET	PAGU INDIKATIF (Rp)	
				SEBELUM	SESUDAH	RKPD 2024	APBD 2024	RKPD PERUBAHAN 2024				NASIONAL	DAERAH				
1	2	3	4	8	9	10	11	12	13	14	15	16	17	18	19	20	21
	2.08.02.2.01.000 3	Advokasi Kebijakan dan Pendampingan Pelaksanaan PUG termasuk PPRG	Jumlah Perangkat Daerah yang Mendapat Advokasi Kebijakan dan Pendampingan Pelaksanaan Pengarus-tamaan Gender (PUG) Termasuk Perencanaan Pembangunan Responsif Gender (PPRG) Kewenangan Kabupaten/Kota	45 Perangkat Daerah	45 Perangkat Daerah	83,000,000.00	80,025,000.00	68,625,000.00	(14,375,000.00)	Kab. Bantul, Semua Kecamatan, Semua Kel/Desa	PENDAPATAN ASLI DAERAH (PAD) DANA TRANSFER UMUM-DANA ALOKASI UMUM	Meningkatkan Sumber Daya Manusia Yang Berkualitas Dan Berdaya Saing	Peningkatan Kualitas SDM			247,820,000.00	DINAS PEMBERDAYAAN PEREMPUAN DAN PERLINDUNGAN ANAK, PENGENDALIAN PENDUDUK DAN KELUARGA BERENCANA
	2.08.02.2.02	Pemberdayaan Perempuan Bidang Politik, Hukum, Sosial, dan Ekonomi pada Organisasi Kemasyarakatan Kewenangan Kabupaten/Kota	Partisipasi Perempuan di organisasi masyarakat	-	75 %	265,881,109.00	257,750,151.00	347,750,151.00	81,869,042.00			Meningkatkan Sumber Daya Manusia Yang Berkualitas Dan Berdaya Saing	Peningkatan Kualitas SDM	Organisasi Masyarakat		100,079,000.00	DINAS PEMBERDAYAAN PEREMPUAN DAN PERLINDUNGAN ANAK, PENGENDALIAN PENDUDUK DAN KELUARGA BERENCANA
	2.08.02.2.02.000 2	Advokasi Kebijakan dan Pendampingan Peningkatan Partisipasi Perempuan dan Politik, Hukum, Sosial dan Ekonomi	Jumlah Organisasi Masyarakat yang Mendapat Advokasi dan Pendampingan Kebijakan Peningkatan Partisipasi Perempuan di Bidang Politik, Hukum, Sosial dan Ekonomi Kewenangan Kabupaten/Kota	50 Organisasi	50 Organisasi	265,881,109.00	257,750,151.00	347,750,151.00	81,869,042.00	Kab. Bantul, Semua Kecamatan, Semua Kel/Desa	DANA TRANSFER UMUM-DANA ALOKASI UMUM	Meningkatkan Sumber Daya Manusia Yang Berkualitas Dan Berdaya Saing	Peningkatan Kualitas SDM			100,079,000.00	DINAS PEMBERDAYAAN PEREMPUAN DAN PERLINDUNGAN ANAK, PENGENDALIAN PENDUDUK DAN KELUARGA BERENCANA
	2.08.02.2.03	Penguatan dan Pengembangan Lembaga Penyedia Layanan Pemberdayaan Perempuan Kewenangan Kabupaten/Kota	Presentase Layanan responsif gender yang diberikan oleh lembaga penyedia layanan	-	69 %	118,000,000.00	87,500,000.00	87,500,000.00	(30,500,000.00)			Meningkatkan Sumber Daya Manusia Yang Berkualitas Dan Berdaya Saing	Peningkatan Kualitas SDM	Lembaga Penyedia Layanan Pemberdayaan Perempuan		200,000,000.00	DINAS PEMBERDAYAAN PEREMPUAN DAN PERLINDUNGAN ANAK, PENGENDALIAN PENDUDUK DAN KELUARGA BERENCANA
	2.08.02.2.03.000 1	Advokasi Kebijakan dan Pendampingan kepada Lembaga Penyedia Layanan Pemberdayaan Perempuan Kewenangan Kabupaten/Kota	Jumlah Lembaga Penyedia Layanan Pemberdayaan Perempuan Kewenangan Kabupaten/Kota yang Mendapat Advokasi dan Pendampingan	15 Lembaga	15 Lembaga	49,000,000.00	33,750,000.00	33,750,000.00	(15,250,000.00)	Kab. Bantul, Semua Kecamatan, Semua Kel/Desa	DANA TRANSFER UMUM-DANA ALOKASI UMUM	Meningkatkan Sumber Daya Manusia Yang Berkualitas Dan Berdaya Saing	Peningkatan Kualitas SDM			70,000,000.00	DINAS PEMBERDAYAAN PEREMPUAN DAN PERLINDUNGAN ANAK, PENGENDALIAN PENDUDUK DAN KELUARGA BERENCANA

NO	KODE	URUSAN / BIDANG URUSAN / PROGRAM / KEGIATAN / SUB / KEGIATAN / SUB	INDIKATOR PROGRAM / KEGIATAN / SUB KEGIATAN	CAPAIAN KINERJA DAN KERANGKA PENDANAAN									KELOMPOK SASARAN	PRAKIRAAN MAJU RENCANA		PERANGKAT DAERAH PENANGGUNG	
				TARGET 2024		PAGU INDIKATIF (Rp)			Bertambah/Berkurang (10-12)	LOKASI	SUMBER DANA	PRIORITAS		TARGET	PAGU INDIKATIF (Rp)		
				SEBELUM	SESUDAH	RKPD 2024	APBD 2024	RKPD PERUBAHAN 2024				NASIONAL					DAERAH
1	2	3	4	8	9	10	11	12	13	14	15	16	17	18	19	20	21
	2.08.02.2.03.000 2	Peningkatan Kapasitas Sumber Daya Lembaga Penyedia Layanan Pemberdayaan Perempuan Kewenangan Kabupaten/Kota	Jumlah sumber Daya Lembaga Penyedia Layanan Pemberdayaan Perempuan Kewenangan Kabupaten/Kota yang Mendapat Peningkatan Kapasitas	50 Orang	50 Orang	63,162,500.00	47,912,500.00	47,912,500.00	(15,250,000.00)	Kab. Bantul, Semua Kecamatan, Semua Kel/Desa	DANA TRANSFER UMUM-DANA ALOKASI UMUM	Meningkatkan Sumber Daya Manusia Yang Berkualitas Dan Berdaya Saing	Peningkatan Kualitas SDM			90,000,000.00	DINAS PEMBERDAYAAN PEREMPUAN DAN PERLINDUNGAN ANAK, PENGENDALIAN PENDUDUK DAN KELUARGA BERENCANA
	2.08.02.2.03.000 3	Pengembangan Komunikasi, Informasi dan Edukasi (KIE) Pemberdayaan Perempuan Kewenangan Kabupaten/Kota	Jumlah Dokumen Komunikasi Informasi dan Edukasi (KIE) Pemberdayaan Perempuan Kewenangan Kabupaten/Kota yang Tersedia	1 Dokumen	1 Dokumen	5,837,500.00	5,837,500.00	5,837,500.00		Kab. Bantul, Semua Kecamatan, Semua Kel/Desa	DANA TRANSFER UMUM-DANA ALOKASI UMUM	Meningkatkan Sumber Daya Manusia Yang Berkualitas Dan Berdaya Saing	Peningkatan Kualitas SDM			40,000,000.00	DINAS PEMBERDAYAAN PEREMPUAN DAN PERLINDUNGAN ANAK, PENGENDALIAN PENDUDUK DAN KELUARGA BERENCANA
2	2.08.03	PROGRAM PERLINDUNGAN PEREMPUAN	Rasio Kekerasan Terhadap Perempuan	-	0.00031 per 100.000 penduduk	574,348,652.00	808,410,006.00	808,410,006.00	234,061,354.00							901,032,952.00	DINAS PEMBERDAYAAN PEREMPUAN DAN PERLINDUNGAN ANAK, PENGENDALIAN PENDUDUK DAN KELUARGA BERENCANA
	2.08.03.2.01	Pencegahan Kekerasan Terhadap Perempuan Lingkup Daerah Kabupaten/Kota	Koordinasi Pencegahan Kekerasan Terhadap Perempuan	-	50 Lembaga	40,000,000.00	189,053,612.00	189,053,612.00	149,053,612.00			Meningkatkan Sumber Daya Manusia Yang Berkualitas Dan Berdaya Saing	Peningkatan Kualitas SDM	Lembaga Penyedia Layanan Perlindungan Perempuan, LSM, Masyarakat Kabupaten Bantul		111,138,188.00	DINAS PEMBERDAYAAN PEREMPUAN DAN PERLINDUNGAN ANAK, PENGENDALIAN PENDUDUK DAN KELUARGA BERENCANA
	2.08.03.2.01.000 1	Koordinasi dan Sinkronisasi Pelaksanaan Kebijakan, Program dan Kegiatan Pencegahan Kekerasan Terhadap Perempuan Lingkup Daerah Kabupaten/Kota	Jumlah Dokumen Hasil Koordinasi dan Sinkronisasi Pelaksanaan Kebijakan, Program dan Kegiatan Pencegahan Kekerasan Terhadap Perempuan Kewenangan Kabupaten/Kota	1 Dokumen	1 Dokumen	40,000,000.00	189,053,612.00	189,053,612.00	149,053,612.00	Kab. Bantul, Semua Kecamatan, Semua Kel/Desa	DANA TRANSFER UMUM-DANA ALOKASI UMUM DANA TRANSFER KHUSUS-DANA ALOKASI KHUSUS NON FISIK	Meningkatkan Sumber Daya Manusia Yang Berkualitas Dan Berdaya Saing	Peningkatan Kualitas SDM			111,138,188.00	DINAS PEMBERDAYAAN PEREMPUAN DAN PERLINDUNGAN ANAK, PENGENDALIAN PENDUDUK DAN KELUARGA BERENCANA
	2.08.03.2.02	Penyediaan Layanan Rujukan Lanjutan bagi Perempuan Korban Kekerasan yang Memerlukan Koordinasi Kewenangan Kabupaten/Kota	Lembaga yang menyediakan layanan rujukan	-	9 Lembaga	430,348,652.00	526,006,494.00	526,006,494.00	95,657,842.00			Meningkatkan Sumber Daya Manusia Yang Berkualitas Dan Berdaya Saing	Peningkatan Kualitas SDM	Perempuan Korban Kekerasan Kabupaten Bantul yang Mendapatkan Layanan Pengaduan		768,644,764.00	DINAS PEMBERDAYAAN PEREMPUAN DAN PERLINDUNGAN ANAK, PENGENDALIAN PENDUDUK DAN KELUARGA BERENCANA

NO	KODE	URUSAN / BIDANG URUSAN / PROGRAM / KEGIATAN / SUB / KEGIATAN / SUB	INDIKATOR PROGRAM / KEGIATAN / SUB KEGIATAN	CAPAIAN KINERJA DAN KERANGKA PENDANAAN							KELOMPOK SASARAN	PRAKIRAAN MAJU RENCANA		PERANGKAT DAERAH PENANGGUNG			
				TARGET 2024		PAGU INDIKATIF (Rp)			Bertambah/Berkurang (10-12)	LOKASI		SUMBER DANA	PRIORITAS		TARGET	PAGU INDIKATIF (Rp)	
				SEBELUM	SESUDAH	RKPD 2024	APBD 2024	RKPD PERUBAHAN 2024					NASIONAL				DAERAH
1	2	3	4	8	9	10	11	12	13	14	15	16	17	18	19	20	21
	2.08.03.2.02.000 1	Penyediaan Layanan Pengaduan Masyarakat bagi Perempuan Korban Kekerasan Kewenangan Kabupaten/Kota	Jumlah Perempuan Korban Kekerasan Tingkat Kabupaten/Kota yang Mendapatkan Layanan Pengaduan	130 Orang	130 Orang	290,719,000.00	292,518,556.00	292,518,556.00	1,799,556.00	Kab. Bantul, Semua Kecamatan, Semua Kel/Desa	PENDAPATAN ASLI DAERAH (PAD) DANA TRANSFER UMUM-DANA ALOKASI UMUM	Meningkatkan Sumber Daya Manusia Yang Berkualitas Dan Berdaya Saing	Peningkatan Kualitas SDM			411,900,292.00	DINAS PEMBERDAYAAN PEREMPUAN DAN PERLINDUNGAN ANAK, PENGENDALIAN PENDUDUK DAN KELUARGA BERENCANA
	2.08.03.2.02.000 2	Koordinasi dan Sinkronisasi Pelaksanaan Penyediaan Layanan Rujukan Lanjutan bagi Perempuan Korban Kekerasan Kewenangan Kabupaten/Kota	Jumlah Layanan Tindak Lanjut Pengaduan yang Memerlukan Koordinasi dan Sinkronisasi bagi Perempuan Korban Kekerasan Kewenangan Kabupaten/Kota	6 Layanan	6 Layanan	139,629,652.00	233,487,938.00	233,487,938.00	93,858,286.00	Kab. Bantul, Semua Kecamatan, Semua Kel/Desa	DANA TRANSFER UMUM-DANA ALOKASI UMUM DANA TRANSFER KHUSUS-DANA ALOKASI KHUSUS NON FISIK	Meningkatkan Sumber Daya Manusia Yang Berkualitas Dan Berdaya Saing	Peningkatan Kualitas SDM			356,744,472.00	DINAS PEMBERDAYAAN PEREMPUAN DAN PERLINDUNGAN ANAK, PENGENDALIAN PENDUDUK DAN KELUARGA BERENCANA
	2.08.03.2.03	Penguatan dan Pengembangan Lembaga Penyedia Layanan Perlindungan Perempuan Tingkat Daerah Kabupaten/Kota	Instansi dan organisasi yang tergabung dalam FPKK dan FPTPPO	-	50 Lembaga	104,000,000.00	93,349,900.00	93,349,900.00	(10,650,100.00)			Meningkatkan Sumber Daya Manusia Yang Berkualitas Dan Berdaya Saing	Peningkatan Kualitas SDM	Lembaga Penyedia Layanan Perlindungan Perempuan, LSM, Masyarakat Kabupaten Bantul		21,250,000.00	DINAS PEMBERDAYAAN PEREMPUAN DAN PERLINDUNGAN ANAK, PENGENDALIAN PENDUDUK DAN KELUARGA BERENCANA
	2.08.03.2.03.000 4	Penguatan Jejaring antar Lembaga Penyedia Layanan Perlindungan Perempuan Kewenangan Kabupaten/Kota	Jumlah Dokumen Hasil Penguatan Jejaring Antar Lembaga Penyedia Layanan Perlindungan Perempuan Kewenangan Kabupaten/Kota	1 Dokumen	1 Dokumen	104,000,000.00	93,349,900.00	93,349,900.00	(10,650,100.00)	Kab. Bantul, Semua Kecamatan, Semua Kel/Desa	DANA TRANSFER UMUM-DANA ALOKASI UMUM	Meningkatkan Sumber Daya Manusia Yang Berkualitas Dan Berdaya Saing	Peningkatan Kualitas SDM			21,250,000.00	DINAS PEMBERDAYAAN PEREMPUAN DAN PERLINDUNGAN ANAK, PENGENDALIAN PENDUDUK DAN KELUARGA BERENCANA
3	2.08.05	PROGRAM PENGELOLAAN SISTEM DATA GENDER DAN ANAK	Persentase Partisipasi Perempuan di Lembaga	-	9 %	80,000,000.00	47,600,000.00	47,600,000.00	(32,400,000.00)							294,000,000.00	DINAS PEMBERDAYAAN PEREMPUAN DAN PERLINDUNGAN ANAK, PENGENDALIAN PENDUDUK DAN KELUARGA BERENCANA
	2.08.05.2.01	Pengumpulan, Pengolahan Analisis dan Penyajian Data Gender dan Anak Dalam Kelembagaan Data di Tingkat Daerah Kabupaten/Kota	Ketersediaan analisis dan data gender dan anak	-	1 Dokumen	80,000,000.00	47,600,000.00	47,600,000.00	(32,400,000.00)			Meningkatkan Sumber Daya Manusia Yang Berkualitas Dan Berdaya Saing	Peningkatan Kualitas SDM	SKPD Kabupaten Bantul, Masyarakat Kabupaten Bantul		294,000,000.00	DINAS PEMBERDAYAAN PEREMPUAN DAN PERLINDUNGAN ANAK, PENGENDALIAN PENDUDUK DAN KELUARGA BERENCANA

NO	KODE	URUSAN / BIDANG URUSAN / PROGRAM / KEGIATAN / SUB	INDIKATOR PROGRAM / KEGIATAN / SUB KEGIATAN	CAPAIAN KINERJA DAN KERANGKA PENDANAAN										KELOMPOK SASARAN	PRAKIRAAN MAJU RENCANA		PERANGKAT DAERAH PENANGGUNG
				TARGET 2024		PAGU INDIKATIF (Rp)			Bertambah/Berkurang (10-12)	LOKASI	SUMBER DANA	PRIORITAS			TARGET	PAGU INDIKATIF (Rp)	
				SEBELUM	SESUDAH	RKPD 2024	APBD 2024	RKPD PERUBAHAN 2024				NASIONAL	DAERAH				
1	2	3	4	8	9	10	11	12	13	14	15	16	17	18	19	20	21
	2.08.05.2.01.000 2	Penyajian dan Pemanfaatan Data Gender dan Anak dalam Kelembagaan Data di Kewenangan Kabupaten/Kota	Jumlah Dokumen Penyajian dan Pemanfaatan Data Gender dan Anak dalam Kelembagaan Data di Kewenangan Kabupaten/Kota	1 Dokumen	1 Dokumen	80,000,000.00	47,600,000.00	47,600,000.00	(32,400,000.00)	Kab. Bantul, Semua Kecamatan, Semua Kel/Desa	DANA TRANSFER UMUM-DANA ALOKASI UMUM	Meningkatkan Sumber Daya Manusia Yang Berkualitas Dan Berdaya Saing	Peningkatan Kualitas SDM			294,000,000.00	DINAS PEMBERDAYAAN PEREMPUAN DAN PERLINDUNGAN ANAK, PENGENDALIAN PENDUDUK DAN KELUARGA BERENCANA
4	2.08.06	PROGRAM PEMENUHAN HAK ANAK (PHA)	Cakupan Desa Layak Anak	-	45 Desa/ka lurahan	405,840,250.00	325,485,806.00	285,287,556.00	(120,552,694.00)							900,000,000.00	DINAS PEMBERDAYAAN PEREMPUAN DAN PERLINDUNGAN ANAK, PENGENDALIAN PENDUDUK DAN KELUARGA BERENCANA
	2.08.06.2.01	Pelembagaan PHA pada Lembaga Pemerintah, Nonpemerintah, dan Dunia Usaha Kewenangan Kabupaten/Kota	Cakupan lembaga yang memiliki program pemenuhan hak Anak	-	15 %	110,608,500.00	65,733,500.00	39,885,500.00	(70,723,000.00)			Meningkatkan Sumber Daya Manusia Yang Berkualitas Dan Berdaya Saing	Peningkatan Kualitas SDM	Lembaga Mitra P3A, Gugus Tugas KLA Kabuoaten Bantul		282,641,500.00	DINAS PEMBERDAYAAN PEREMPUAN DAN PERLINDUNGAN ANAK, PENGENDALIAN PENDUDUK DAN KELUARGA BERENCANA
	2.08.06.2.01.000 1	Advokasi Kebijakan dan Pendampingan Pemenuhan Hak Anak pada Lembaga Pemerintah, Non Pemerintah, Media dan Dunia Usaha Kewenangan Kabupaten/Kota	Jumlah Organisasi Pemerintah, Non Pemerintah, Media dan Dunia Usaha yang Mendapat Advokasi Kebijakan dan Pendampingan Pemenuhan Hak Anak pada Organisasi Pemerintah, Non Pemerintah, Media dan Dunia Usaha	35 Organisasi	35 Organisasi	110,608,500.00	65,733,500.00	39,885,500.00	(70,723,000.00)	Kab. Bantul, Semua Kecamatan, Semua Kel/Desa	DANA TRANSFER UMUM-DANA ALOKASI UMUM	Meningkatkan Sumber Daya Manusia Yang Berkualitas Dan Berdaya Saing	Peningkatan Kualitas SDM			282,641,500.00	DINAS PEMBERDAYAAN PEREMPUAN DAN PERLINDUNGAN ANAK, PENGENDALIAN PENDUDUK DAN KELUARGA BERENCANA
	2.08.06.2.02	Penguatan dan Pengembangan Lembaga Penyedia Layanan Peningkatan Kualitas Hidup Anak Kewenangan Kabupaten/Kota	Lembaga mitra P3A yang mengakomodir kegiatan anak	-	50 Lembaga	295,231,750.00	259,752,306.00	245,402,056.00	(49,829,694.00)			Meningkatkan Sumber Daya Manusia Yang Berkualitas Dan Berdaya Saing	Peningkatan Kualitas SDM	Forum Anak Kabupaten Bantul, Masyarakat Kabupaten Bantul		617,358,500.00	DINAS PEMBERDAYAAN PEREMPUAN DAN PERLINDUNGAN ANAK, PENGENDALIAN PENDUDUK DAN KELUARGA BERENCANA

NO	KODE	URUSAN / BIDANG URUSAN / PROGRAM / KEGIATAN / SUB	INDIKATOR PROGRAM / KEGIATAN / SUB KEGIATAN	CAPAIAN KINERJA DAN KERANGKA PENDANAAN									KELOMPOK SASARAN	PRAKIRAAN MAJU RENCANA		PERANGKAT DAERAH PENANGGUNG	
				TARGET 2024		PAGU INDIKATIF (Rp)			Bertambah/Berkurang (10-12)	LOKASI	SUMBER DANA	PRIORITAS		TARGET	PAGU INDIKATIF (Rp)		
				SEBELUM	SESUDAH	RKPD 2024	APBD 2024	RKPD PERUBAHAN 2024				NASIONAL					DAERAH
1	2	3	4	8	9	10	11	12	13	14	15	16	17	18	19	20	21
	2.08.06.2.02.000 2	Koordinasi dan Sinkronisasi Pelaksanaan Pendampingan Peningkatan Kualitas Hidup Anak Tingkat Daerah Kabupaten/Kota	Jumlah Dokumen Hasil Koordinasi dan Sinkronisasi Pelaksanaan Peningkatan Kualitas Hidup Anak Kewenangan Kabupaten/Kota	1 Dokumen	1 Dokumen	176,060,750.00	151,883,750.00	140,633,500.00	(35,427,250.00)	Kab. Bantul, Semua Kecamatan, Semua Kel/Desa	DANA TRANSFER UMUM-DANA ALOKASI UMUM	Meningkatkan Sumber Daya Manusia Yang Berkualitas Dan Berdaya Saing	Peningkatan Kualitas SDM			440,358,500.00	DINAS PEMBERDAYAAN PEREMPUAN DAN PERLINDUNGAN ANAK, PENGENDALIAN PENDUDUK DAN KELUARGA BERENCANA
	2.08.06.2.02.000 3	Pengembangan Komunikasi, Informasi dan Edukasi Pemenuhan Hak Anak bagi Lembaga Penyedia Layanan Peningkatan Kualitas Hidup Anak Tingkat Daerah Kabupaten/Kota	Jumlah Dokumen Komunikasi Informasi dan Edukasi (KIE) Pemenuhan Hak Anak bagi Lembaga Penyedia Layanan Peningkatan Kualitas Hidup Anak Kewenangan Kabupaten/Kota	1 Dokumen	1 Dokumen	70,450,000.00	64,262,500.00	64,262,500.00	(6,187,500.00)	Kab. Bantul, Semua Kecamatan, Semua Kel/Desa	DANA TRANSFER UMUM-DANA ALOKASI UMUM	Meningkatkan Sumber Daya Manusia Yang Berkualitas Dan Berdaya Saing	Peningkatan Kualitas SDM			42,000,000.00	DINAS PEMBERDAYAAN PEREMPUAN DAN PERLINDUNGAN ANAK, PENGENDALIAN PENDUDUK DAN KELUARGA BERENCANA
	2.08.06.2.02.000 4	Penguatan Jejaring antar Lembaga Penyedia Layanan Peningkatan Kualitas Hidup Anak Tingkat Daerah Kabupaten/Kota	Jumlah Dokumen Hasil Penguatan Jejaring Antar Lembaga Penyedia Layanan Peningkatan Kualitas Hidup Anak Kewenangan Kabupaten/Kota	1 Dokumen	1 Dokumen	48,721,000.00	43,606,056.00	40,506,056.00	(8,214,944.00)	Kab. Bantul, Semua Kecamatan, Semua Kel/Desa	DANA TRANSFER UMUM-DANA ALOKASI UMUM	Meningkatkan Sumber Daya Manusia Yang Berkualitas Dan Berdaya Saing	Peningkatan Kualitas SDM			135,000,000.00	DINAS PEMBERDAYAAN PEREMPUAN DAN PERLINDUNGAN ANAK, PENGENDALIAN PENDUDUK DAN KELUARGA BERENCANA
5	2.08.07	PROGRAM PERLINDUNGAN KHUSUS ANAK	Persentase Anak Korban Kekerasan yang Ditangani Instansi Terkait Kabupaten	-	100 %	875,106,400.00	1,071,288,402.00	1,075,036,830.00	199,930,430.00							886,000,000.00	DINAS PEMBERDAYAAN PEREMPUAN DAN PERLINDUNGAN ANAK, PENGENDALIAN PENDUDUK DAN KELUARGA BERENCANA
	2.08.07.2.02	Penyediaan Layanan bagi Anak yang Memerlukan Perlindungan Khusus yang Memerlukan Koordinasi Tingkat Daerah Kabupaten/Kota	Capaian layanan perlindungan khusus korban kekerasan anak	-	100 %	300,796,450.00	447,489,468.00	447,489,468.00	146,693,018.00			Meningkatkan Sumber Daya Manusia Yang Berkualitas Dan Berdaya Saing	Peningkatan Kualitas SDM	Masyarakat Kabupaten Bantul		485,500,000.00	DINAS PEMBERDAYAAN PEREMPUAN DAN PERLINDUNGAN ANAK, PENGENDALIAN PENDUDUK DAN KELUARGA BERENCANA
	2.08.07.2.02.000 5	Penyediaan Layanan Pengaduan Masyarakat bagi Anak yang Memerlukan Perlindungan Khusus Tingkat Daerah Kabupaten/Kota	Jumlah AMPK yang mendapatkan layanan pengaduan	160 Orang	160 Orang	186,285,000.00	171,877,668.00	171,877,668.00	(14,407,332.00)	Kab. Bantul, Semua Kecamatan, Semua Kel/Desa	DANA TRANSFER UMUM-DANA ALOKASI UMUM	Meningkatkan Sumber Daya Manusia Yang Berkualitas Dan Berdaya Saing	Peningkatan Kualitas SDM			251,000,000.00	DINAS PEMBERDAYAAN PEREMPUAN DAN PERLINDUNGAN ANAK, PENGENDALIAN PENDUDUK DAN KELUARGA BERENCANA

NO	KODE	URUSAN / BIDANG URUSAN / PROGRAM / KEGIATAN / SUB	INDIKATOR PROGRAM / KEGIATAN / SUB KEGIATAN	CAPAIAN KINERJA DAN KERANGKA PENDANAAN							KELOMPOK SASARAN	PRAKIRAAN MAJU RENCANA		PERANGKAT DAERAH PENANGGUNG			
				TARGET 2024		PAGU INDIKATIF (Rp)			Bertambah/Berkurang (10-12)	LOKASI		SUMBER DANA	PRIORITAS		TARGET	PAGU INDIKATIF (Rp)	
				SEBELUM	SESUDAH	RKPD 2024	APBD 2024	RKPD PERUBAHAN 2024					NASIONAL				DAERAH
1	2	3	4	8	9	10	11	12	13	14	15	16	17	18	19	20	21
	2.08.07.2.02.0006	Koordinasi Pelaksanaan Layanan AMPK	Jumlah AMPK yang mendapatkan layanan AMPK	150 Orang	150 Orang	114,511,450.00	275,611,800.00	275,611,800.00	161,100,350.00	Kab. Bantul, Semua Kecamatan, Semua Kel/Desa	DANA TRANSFER UMUM-DANA ALOKASI UMUM DANA TRANSFER KHUSUS-DANA ALOKASI KHUSUS NON FISIK	Meningkatkan Sumber Daya Manusia Yang Berkualitas Dan Berdaya Saing	Peningkatan Kualitas SDM			234,500,000.00	DINAS PEMBERDAYAAN PEREMPUAN DAN PERLINDUNGAN ANAK, PENGENDALIAN PENDUDUK DAN KELUARGA BERENCANA
	2.08.07.2.03	Penguatan dan Pengembangan Lembaga Penyedia Layanan bagi Anak yang Memerlukan Perlindungan Khusus Tingkat Daerah Kabupaten/Kota	Lembaga Penyedia Layanan Bagi Anak	-	1 Lembaga	574,309,950.00	623,798,934.00	627,547,362.00	53,237,412.00			Meningkatkan Sumber Daya Manusia Yang Berkualitas Dan Berdaya Saing	Peningkatan Kualitas SDM	Masyarakat Kabupaten Bantul		400,500,000.00	DINAS PEMBERDAYAAN PEREMPUAN DAN PERLINDUNGAN ANAK, PENGENDALIAN PENDUDUK DAN KELUARGA BERENCANA
	2.08.07.2.03.0005	Penguatan jejaring antar lembaga penyedia layanan perlindungan bagi AMPK tingkat daerah kabupaten/kota	Jumlah kegiatan kerjasama antar lembaga penyedia layanan AMPK	10 Kegiatan	10 Kegiatan	376,135,500.00	353,186,984.00	382,264,912.00	6,129,412.00	Kab. Bantul, Semua Kecamatan, Semua Kel/Desa	DANA TRANSFER UMUM-DANA ALOKASI UMUM	Meningkatkan Sumber Daya Manusia Yang Berkualitas Dan Berdaya Saing	Peningkatan Kualitas SDM			82,000,000.00	DINAS PEMBERDAYAAN PEREMPUAN DAN PERLINDUNGAN ANAK, PENGENDALIAN PENDUDUK DAN KELUARGA BERENCANA
	2.08.07.2.03.0006	Peningkatan kapasitas SDM lembaga penyedia layanan perlindungan dan penanganan bagi AMPK tingkat daerah kabupaten/	Jumlah SDM Penyedia Layanan yang terlatih dan mendapatkan sertifikat Perlindungan dan Penanganan AMPK	100 Orang	100 Orang	46,025,000.00	133,425,000.00	108,095,500.00	62,070,500.00	Kab. Bantul, Semua Kecamatan, Semua Kel/Desa	DANA TRANSFER UMUM-DANA ALOKASI UMUM DANA TRANSFER KHUSUS-DANA ALOKASI KHUSUS NON FISIK	Meningkatkan Sumber Daya Manusia Yang Berkualitas Dan Berdaya Saing	Peningkatan Kualitas SDM			67,500,000.00	DINAS PEMBERDAYAAN PEREMPUAN DAN PERLINDUNGAN ANAK, PENGENDALIAN PENDUDUK DAN KELUARGA BERENCANA
	2.08.07.2.03.0007	Pengembangan KIE (komunikasi, informasi, dan edukasi) perlindungan khusus anak tingkat daerah kabupaten/kota	Jumlah KIE (komunikasi, informasi, dan edukasi) perlindungan khusus anak	1 Dokumen	1 Dokumen	152,149,450.00	137,186,950.00	137,186,950.00	(14,962,500.00)	Kab. Bantul, Semua Kecamatan, Semua Kel/Desa	DANA TRANSFER UMUM-DANA ALOKASI UMUM	Meningkatkan Sumber Daya Manusia Yang Berkualitas Dan Berdaya Saing	Peningkatan Kualitas SDM			251,000,000.00	DINAS PEMBERDAYAAN PEREMPUAN DAN PERLINDUNGAN ANAK, PENGENDALIAN PENDUDUK DAN KELUARGA BERENCANA
	2.14	URUSAN PEMERINTAHAN BIDANG PENGENDALIAN PENDUDUK DAN KELUARGA BERENCANA				8,143,753,092.00	16,926,956,360.00	16,859,293,455.00	8,715,540,363.00							10,515,340,507.00	

NO	KODE	URUSAN / BIDANG URUSAN / PROGRAM / KEGIATAN / SUB / KEGIATAN / SUB	INDIKATOR PROGRAM / KEGIATAN / SUB KEGIATAN	CAPAIAN KINERJA DAN KERANGKA PENDANAAN										KELOMPOK SASARAN	PRAKIRAAN MAJU RENCANA		PERANGKAT DAERAH PENANGGUNG
				TARGET 2024		PAGU INDIKATIF (Rp)			Bertambah/Berkurang (10-12)	LOKASI	SUMBER DANA	PRIORITAS			TARGET	PAGU INDIKATIF (Rp)	
				SEBELUM	SESUDAH	RKPD 2024	APBD 2024	RKPD PERUBAHAN 2024				NASIONAL	DAERAH				
1	2	3	4	8	9	10	11	12	13	14	15	16	17	18	19	20	21
1	2.08.01	PROGRAM PENUNJANG URUSAN PEMERINTAHAN DAERAH KABUPATEN/KOTA	Capaian Nilai Akuntabilitas Kinerja Instansi Pemerintah (AKIP)	-	83 Angka	6,668,055,987.00	6,560,971,859.00	6,493,308,954.00	(174,747,033.00)							6,699,117,727.00	DINAS PEMBERDAYAAN PEREMPUAN DAN PERLINDUNGAN ANAK, PENGENDALIAN PENDUDUK DAN KELUARGA BERENCANA
	2.08.01.2.01	Perencanaan, Penganggaran, dan Evaluasi Kinerja Perangkat Daerah	Capaian Kinerja Perencanaan dan Evaluasi Kinerja Perangkat Daerah	-	100 %	116,594,000.00	138,784,224.00	138,784,224.00	22,190,224.00			Meningkatkan Sumber Daya Manusia Yang Berkualitas Dan Berdaya Saing	Peningkatan Kualitas SDM	Masyarakat Kabupaten Bantul		22,000,000.00	DINAS PEMBERDAYAAN PEREMPUAN DAN PERLINDUNGAN ANAK, PENGENDALIAN PENDUDUK DAN KELUARGA BERENCANA
	2.08.01.2.01.000 1	Penyusunan Dokumen Perencanaan Perangkat Daerah	Jumlah Dokumen Perencanaan Perangkat Daerah	7 Dokumen	7 Dokumen	101,594,000.00	124,784,224.00	124,784,224.00	23,190,224.00	Kab. Bantul, Semua Kecamatan, Semua Kel/Desa	DANA TRANSFER UMUM-DANA ALOKASI UMUM	Meningkatkan Sumber Daya Manusia Yang Berkualitas Dan Berdaya Saing	Peningkatan Kualitas SDM			19,000,000.00	DINAS PEMBERDAYAAN PEREMPUAN DAN PERLINDUNGAN ANAK, PENGENDALIAN PENDUDUK DAN KELUARGA BERENCANA
	2.08.01.2.01.000 7	Evaluasi Kinerja Perangkat Daerah	Jumlah Laporan Evaluasi Kinerja Perangkat Daerah	5 Laporan	5 Laporan	15,000,000.00	14,000,000.00	14,000,000.00	(1,000,000.00)	Kab. Bantul, Semua Kecamatan, Semua Kel/Desa	DANA TRANSFER UMUM-DANA ALOKASI UMUM	Meningkatkan Sumber Daya Manusia Yang Berkualitas Dan Berdaya Saing	Peningkatan Kualitas SDM			3,000,000.00	DINAS PEMBERDAYAAN PEREMPUAN DAN PERLINDUNGAN ANAK, PENGENDALIAN PENDUDUK DAN KELUARGA BERENCANA
	2.08.01.2.02	Administrasi Keuangan Perangkat Daerah	Capaian Kinerja Pengelolaan Administrasi Keuangan	-	100 %	5,566,348,478.00	5,566,348,478.00	5,450,835,751.00	(115,512,727.00)			Meningkatkan Sumber Daya Manusia Yang Berkualitas Dan Berdaya Saing	Peningkatan Kualitas SDM	Masyarakat Kabupaten Bantul		5,259,117,727.00	DINAS PEMBERDAYAAN PEREMPUAN DAN PERLINDUNGAN ANAK, PENGENDALIAN PENDUDUK DAN KELUARGA BERENCANA
	2.08.01.2.02.000 1	Penyediaan Gaji dan Tunjangan ASN	Jumlah Orang yang Menerima Gaji dan Tunjangan ASN	33 Orang/b ulan	33 Orang/b ulan	5,425,788,478.00	5,425,788,478.00	5,310,275,751.00	(115,512,727.00)	Kab. Bantul, Semua Kecamatan, Semua Kel/Desa	DANA TRANSFER UMUM-DANA ALOKASI UMUM	Meningkatkan Sumber Daya Manusia Yang Berkualitas Dan Berdaya Saing	Peningkatan Kualitas SDM			5,159,117,727.00	DINAS PEMBERDAYAAN PEREMPUAN DAN PERLINDUNGAN ANAK, PENGENDALIAN PENDUDUK DAN KELUARGA BERENCANA

NO	KODE	URUSAN / BIDANG URUSAN / PROGRAM / KEGIATAN / SUB	INDIKATOR PROGRAM / KEGIATAN / SUB KEGIATAN	CAPAIAN KINERJA DAN KERANGKA PENDANAAN									KELOMPOK SASARAN	PRAKIRAAN MAJU RENCANA		PERANGKAT DAERAH PENANGGUNG		
				TARGET 2024		PAGU INDIKATIF (Rp)			Bertambah/Berkurang (10-12)	LOKASI	SUMBER DANA	PRIORITAS		TARGET	PAGU INDIKATIF (Rp)			
				SEBELUM	SESUDAH	RKPD 2024	APBD 2024	RKPD PERUBAHAN 2024				NASIONAL		DAERAH	18		19	20
1	2.08.01.2.02.000 2	Penyediaan Administrasi Pelaksanaan Tugas ASN	Jumlah Dokumen Hasil Penyediaan Administrasi Pelaksanaan Tugas ASN	1 Dokumen	1 Dokumen	130,560,000.00	130,560,000.00	130,560,000.00		-	Kab. Bantul, Semua Kecamatan, Semua Kel/Desa	DANA TRANSFER UMUM-DANA ALOKASI UMUM	Meningkatkan Sumber Daya Manusia Yang Berkualitas Dan Berdaya Saing	Peningkatan Kualitas SDM			92,000,000.00	DINAS PEMBERDAYAAN PEREMPUAN DAN PERLINDUNGAN ANAK, PENGENDALIAN PENDUDUK DAN KELUARGA BERENCANA
	2.08.01.2.02.000 7	Koordinasi dan Penyusunan Laporan Keuangan Bulanan/ Triwulanan/ Semesteran SKPD	Jumlah Laporan Keuangan Bulanan/ Triwulanan/ Semesteran SKPD dan Laporan Koordinasi Penyusunan Laporan Keuangan Bulanan/Triwulanan/Semesteran SKPD	22 Laporan	22 Laporan	10,000,000.00	10,000,000.00	10,000,000.00		-	Kab. Bantul, Semua Kecamatan, Semua Kel/Desa	DANA TRANSFER UMUM-DANA ALOKASI UMUM	Meningkatkan Sumber Daya Manusia Yang Berkualitas Dan Berdaya Saing	Peningkatan Kualitas SDM			8,000,000.00	DINAS PEMBERDAYAAN PEREMPUAN DAN PERLINDUNGAN ANAK, PENGENDALIAN PENDUDUK DAN KELUARGA BERENCANA
	2.08.01.2.06	Administrasi Umum Perangkat Daerah	Capaian Kinerja Pengelolaan Administrasi Umum	-	100 %	331,419,400.00	247,000,055.00	294,828,055.00	(36,591,345.00)				Meningkatkan Sumber Daya Manusia Yang Berkualitas Dan Berdaya Saing	Peningkatan Kualitas SDM	Masyarakat Kabupaten Bantul		516,099,000.00	DINAS PEMBERDAYAAN PEREMPUAN DAN PERLINDUNGAN ANAK, PENGENDALIAN PENDUDUK DAN KELUARGA BERENCANA
	2.08.01.2.06.000 1	Penyediaan Komponen Instalasi Listrik/Penerangan Bangunan Kantor	Jumlah Paket Komponen Instalasi Listrik/Penerangan Bangunan Kantor yang Disediakan	4 Paket	4 Paket	6,196,600.00	6,196,600.00	6,196,600.00		-	Kab. Bantul, Semua Kecamatan, Semua Kel/Desa	DANA TRANSFER UMUM-DANA ALOKASI UMUM	Meningkatkan Sumber Daya Manusia Yang Berkualitas Dan Berdaya Saing	Peningkatan Kualitas SDM			10,000,000.00	DINAS PEMBERDAYAAN PEREMPUAN DAN PERLINDUNGAN ANAK, PENGENDALIAN PENDUDUK DAN KELUARGA BERENCANA
	2.08.01.2.06.000 2	Penyediaan Peralatan dan Perlengkapan Kantor	Jumlah Paket Peralatan dan Perlengkapan Kantor yang Disediakan	20 Paket	20 Paket	97,992,800.00	76,539,455.00	76,539,455.00	(21,453,345.00)		Kab. Bantul, Semua Kecamatan, Semua Kel/Desa	DANA TRANSFER UMUM-DANA ALOKASI UMUM	Meningkatkan Sumber Daya Manusia Yang Berkualitas Dan Berdaya Saing	Peningkatan Kualitas SDM			110,000,000.00	DINAS PEMBERDAYAAN PEREMPUAN DAN PERLINDUNGAN ANAK, PENGENDALIAN PENDUDUK DAN KELUARGA BERENCANA
	2.08.01.2.06.000 3	Penyediaan Peralatan Rumah Tangga	Jumlah Paket Peralatan Rumah Tangga yang Disediakan	15 Paket	15 Paket	15,510,000.00	15,510,000.00	15,510,000.00		-	Kab. Bantul, Semua Kecamatan, Semua Kel/Desa	DANA TRANSFER UMUM-DANA ALOKASI UMUM	Meningkatkan Sumber Daya Manusia Yang Berkualitas Dan Berdaya Saing	Peningkatan Kualitas SDM			40,000,000.00	DINAS PEMBERDAYAAN PEREMPUAN DAN PERLINDUNGAN ANAK, PENGENDALIAN PENDUDUK DAN KELUARGA BERENCANA

NO	KODE	URUSAN / BIDANG URUSAN / PROGRAM / KEGIATAN / SUB / KEGIATAN / SUB	INDIKATOR PROGRAM / KEGIATAN / SUB KEGIATAN	CAPAIAN KINERJA DAN KERANGKA PENDANAAN									KELOMPOK SASARAN	PRAKIRAAN MAJU RENCANA		PERANGKAT DAERAH PENANGGUNG	
				TARGET 2024		PAGU INDIKATIF (Rp)			Bertambah/Berkurang (10-12)	LOKASI	SUMBER DANA	PRIORITAS		TARGET	PAGU INDIKATIF (Rp)		
				SEBELUM	SESUDAH	RKPD 2024	APBD 2024	RKPD PERUBAHAN 2024				NASIONAL		DAERAH	18		19
1	2.08.01.2.06.0005	Penyediaan Barang Cetakan dan Penggandaan	Jumlah Paket Barang Cetakan dan Penggandaan yang Disediakan	2 Paket	2 Paket	5,090,000.00	4,890,000.00	4,890,000.00	(200,000.00)	Kab. Bantul, Semua Kecamatan, Semua Kel/Desa	DANA TRANSFER UMUM-DANA ALOKASI UMUM	Meningkatkan Sumber Daya Manusia Yang Berkualitas Dan Berdaya Saing	Peningkatan Kualitas SDM			30,000,000.00	DINAS PEMBERDAYAAN PEREMPUAN DAN PERLINDUNGAN ANAK, PENGENDALIAN PENDUDUK DAN KELUARGA BERENCANA
	2.08.01.2.06.0006	Penyediaan Bahan Bacaan dan Peraturan Perundang-undangan	Jumlah Dokumen Bahan Bacaan dan Peraturan Perundang-Undangan yang Disediakan	2 Dokumen	2 Dokumen	2,400,000.00	2,400,000.00	2,400,000.00	-	Kab. Bantul, Semua Kecamatan, Semua Kel/Desa	DANA TRANSFER UMUM-DANA ALOKASI UMUM	Meningkatkan Sumber Daya Manusia Yang Berkualitas Dan Berdaya Saing	Peningkatan Kualitas SDM			4,000,000.00	DINAS PEMBERDAYAAN PEREMPUAN DAN PERLINDUNGAN ANAK, PENGENDALIAN PENDUDUK DAN KELUARGA BERENCANA
	2.08.01.2.06.0008	Fasilitasi Kunjungan Tamu	Jumlah Laporan Fasilitasi Kunjungan Tamu	1 Laporan	1 Laporan	45,100,000.00	38,850,000.00	38,850,000.00	(6,250,000.00)	Kab. Bantul, Semua Kecamatan, Semua Kel/Desa	DANA TRANSFER UMUM-DANA ALOKASI UMUM	Meningkatkan Sumber Daya Manusia Yang Berkualitas Dan Berdaya Saing	Peningkatan Kualitas SDM			70,000,000.00	DINAS PEMBERDAYAAN PEREMPUAN DAN PERLINDUNGAN ANAK, PENGENDALIAN PENDUDUK DAN KELUARGA BERENCANA
	2.08.01.2.06.0009	Penyelenggaraan Rapat Koordinasi dan Konsultasi SKPD	Jumlah Laporan Penyelenggaraan Rapat Koordinasi dan Konsultasi SKPD	1 Laporan	1 Laporan	155,052,500.00	98,536,500.00	146,364,500.00	(8,688,000.00)	Kab. Bantul, Semua Kecamatan, Semua Kel/Desa	DANA TRANSFER UMUM-DANA ALOKASI UMUM	Meningkatkan Sumber Daya Manusia Yang Berkualitas Dan Berdaya Saing	Peningkatan Kualitas SDM			207,099,000.00	DINAS PEMBERDAYAAN PEREMPUAN DAN PERLINDUNGAN ANAK, PENGENDALIAN PENDUDUK DAN KELUARGA BERENCANA
	2.08.01.2.06.0010	Penatausahaan Arsip Dinamis pada SKPD	Jumlah Dokumen Penatausahaan Arsip Dinamis pada SKPD	1 Dokumen	1 Dokumen	1,802,500.00	1,802,500.00	1,802,500.00	-	Kab. Bantul, Semua Kecamatan, Semua Kel/Desa	DANA TRANSFER UMUM-DANA ALOKASI UMUM	Meningkatkan Sumber Daya Manusia Yang Berkualitas Dan Berdaya Saing	Peningkatan Kualitas SDM			20,000,000.00	DINAS PEMBERDAYAAN PEREMPUAN DAN PERLINDUNGAN ANAK, PENGENDALIAN PENDUDUK DAN KELUARGA BERENCANA
	2.08.01.2.06.0011	Dukungan Pelaksanaan Sistem Pemerintahan Berbasis Elektronik pada SKPD	Jumlah Dokumen Dukungan Pelaksanaan Sistem Pemerintahan Berbasis Elektronik pada SKPD	1 Dokumen	1 Dokumen	2,275,000.00	2,275,000.00	2,275,000.00	-	Kab. Bantul, Semua Kecamatan, Semua Kel/Desa	DANA TRANSFER UMUM-DANA ALOKASI UMUM	Meningkatkan Sumber Daya Manusia Yang Berkualitas Dan Berdaya Saing	Peningkatan Kualitas SDM			25,000,000.00	DINAS PEMBERDAYAAN PEREMPUAN DAN PERLINDUNGAN ANAK, PENGENDALIAN PENDUDUK DAN KELUARGA BERENCANA

NO	KODE	URUSAN / BIDANG URUSAN / PROGRAM / KEGIATAN / SUB	INDIKATOR PROGRAM / KEGIATAN / SUB KEGIATAN	CAPAIAN KINERJA DAN KERANGKA PENDANAAN									KELOMPOK SASARAN	PRAKIRAAN MAJU RENCANA		PERANGKAT DAERAH PENANGGUNG	
				TARGET 2024		PAGU INDIKATIF (Rp)			Bertambah/Berkurang (10-12)	LOKASI	SUMBER DANA	PRIORITAS		TARGET	PAGU INDIKATIF (Rp)		
				SEBELUM	SESUDAH	RKPD 2024	APBD 2024	RKPD PERUBAHAN 2024				NASIONAL					DAERAH
1	2	3	4	8	9	10	11	12	13	14	15	16	17	18	19	20	21
	2.08.01.2.08	Penyediaan Jasa Penunjang Urusan Pemerintahan Daerah	Capaian Kinerja Penyediaan Jasa Penunjang Urusan Pemerintahan Daerah	-	100 %	235,823,472.00	238,247,840.00	238,247,840.00	2,424,368.00			Meningkatkan Sumber Daya Manusia Yang Berkualitas Dan Berdaya Saing	Peningkatan Kualitas SDM	Masyarakat Kabupaten Bantul		190,252,030.00	DINAS PEMBERDAYAAN PEREMPUAN DAN PERLINDUNGAN ANAK, PENGENDALIAN PENDUDUK DAN KELUARGA BERENCANA
	2.08.01.2.08.0002	Penyediaan Jasa Komunikasi, Sumber Daya Air dan Listrik	Jumlah Laporan Penyediaan Jasa Komunikasi, Sumber Daya Air dan Listrik yang Disediakan	1.00 Laporan	1.00 Laporan	9,000,000.00	9,000,000.00	9,000,000.00	-	Kab. Bantul, Semua Kecamatan, Semua Kel/Desa	DANA TRANSFER UMUM-DANA ALOKASI UMUM	Meningkatkan Sumber Daya Manusia Yang Berkualitas Dan Berdaya Saing	Peningkatan Kualitas SDM		50,000,000.00	DINAS PEMBERDAYAAN PEREMPUAN DAN PERLINDUNGAN ANAK, PENGENDALIAN PENDUDUK DAN KELUARGA BERENCANA	
	2.08.01.2.08.0003	Penyediaan Jasa Peralatan dan Perlengkapan Kantor	Jumlah Laporan Penyediaan Jasa Peralatan dan Perlengkapan Kantor yang Disediakan	1 Laporan	1 Laporan	20,100,000.00	20,100,000.00	20,100,000.00	-	Kab. Bantul, Semua Kecamatan, Semua Kel/Desa	DANA TRANSFER UMUM-DANA ALOKASI UMUM	Meningkatkan Sumber Daya Manusia Yang Berkualitas Dan Berdaya Saing	Peningkatan Kualitas SDM		40,000,000.00	DINAS PEMBERDAYAAN PEREMPUAN DAN PERLINDUNGAN ANAK, PENGENDALIAN PENDUDUK DAN KELUARGA BERENCANA	
	2.08.01.2.08.0004	Penyediaan Jasa Pelayanan Umum Kantor	Jumlah Laporan Penyediaan Jasa Pelayanan Umum Kantor yang Disediakan	1 Laporan	1 Laporan	206,723,472.00	209,147,840.00	209,147,840.00	2,424,368.00	Kab. Bantul, Semua Kecamatan, Semua Kel/Desa	DANA TRANSFER UMUM-DANA ALOKASI UMUM	Meningkatkan Sumber Daya Manusia Yang Berkualitas Dan Berdaya Saing	Peningkatan Kualitas SDM		100,252,030.00	DINAS PEMBERDAYAAN PEREMPUAN DAN PERLINDUNGAN ANAK, PENGENDALIAN PENDUDUK DAN KELUARGA BERENCANA	
	2.08.01.2.09	Pemeliharaan Barang Milik Daerah Penunjang Urusan Pemerintahan Daerah	Capaian Kinerja Pemeliharaan Barang Milik Daerah Penunjang Urusan Pemerintahan Daerah	-	100 %	417,870,637.00	370,591,262.00	370,613,084.00	(47,257,553.00)			Meningkatkan Sumber Daya Manusia Yang Berkualitas Dan Berdaya Saing	Peningkatan Kualitas SDM	Masyarakat Kabupaten Bantul		711,648,970.00	DINAS PEMBERDAYAAN PEREMPUAN DAN PERLINDUNGAN ANAK, PENGENDALIAN PENDUDUK DAN KELUARGA BERENCANA
	2.08.01.2.09.0001	Penyediaan Jasa Pemeliharaan, Biaya Pemeliharaan, dan Pajak Kendaraan Perorangan Dinas atau Kendaraan Dinas Jabatan	Jumlah Kendaraan Perorangan Dinas atau Kendaraan Dinas Jabatan yang Dipelihara dan dibayarkan Pajaknya	2 Unit	2 Unit	62,569,000.00	39,570,800.00	39,570,800.00	(22,998,200.00)	Kab. Bantul, Semua Kecamatan, Semua Kel/Desa	DANA TRANSFER UMUM-DANA ALOKASI UMUM	Meningkatkan Sumber Daya Manusia Yang Berkualitas Dan Berdaya Saing	Peningkatan Kualitas SDM		60,000,000.00	DINAS PEMBERDAYAAN PEREMPUAN DAN PERLINDUNGAN ANAK, PENGENDALIAN PENDUDUK DAN KELUARGA BERENCANA	

NO	KODE	URUSAN / BIDANG URUSAN / PROGRAM / KEGIATAN / SUB	INDIKATOR PROGRAM / KEGIATAN / SUB KEGIATAN	CAPAIAN KINERJA DAN KERANGKA PENDANAAN									KELOMPOK SASARAN	PRAKIRAAN MAJU RENCANA		PERANGKAT DAERAH PENANGGUNG	
				TARGET 2024		PAGU INDIKATIF (Rp)			Bertambah/Berkurang (10-12)	LOKASI	SUMBER DANA	PRIORITAS		TARGET	PAGU INDIKATIF (Rp)		
				SEBELUM	SESUDAH	RKPD 2024	APBD 2024	RKPD PERUBAHAN 2024				NASIONAL					DAERAH
1	2	3	4	8	9	10	11	12	13	14	15	16	17	18	19	20	21
	2.08.01.2.09.000 2	Penyediaan Jasa Pemeliharaan, Biaya Pemeliharaan, Pajak dan Perizinan Kendaraan Dinas Operasional atau Lapangan	Jumlah Kendaraan Dinas Operasional atau Lapangan yang Dipelihara dan Dibayarkan Pajak dan Perizinannya	90 Unit	90 Unit	177,975,000.00	153,693,825.00	150,263,425.00	(27,711,575.00)	Kab. Bantul, Semua Kecamatan, Semua Kel/Desa	DANA TRANSFER UMUM-DANA ALOKASI UMUM	Meningkatkan Sumber Daya Manusia Yang Berkualitas Dan Berdaya Saing	Peningkatan Kualitas SDM			340,000,000.00	DINAS PEMBERDAYAAN PEREMPUAN DAN PERLINDUNGAN ANAK, PENGENDALIAN PENDUDUK DAN KELUARGA BERENCANA
	2.08.01.2.09.000 5	Pemeliharaan Mebel	Jumlah Mebel yang Dipelihara	57 Unit	57 Unit	7,050,000.00	7,050,000.00	7,050,000.00		Kab. Bantul, Semua Kecamatan, Semua Kel/Desa	DANA TRANSFER UMUM-DANA ALOKASI UMUM	Meningkatkan Sumber Daya Manusia Yang Berkualitas Dan Berdaya Saing	Peningkatan Kualitas SDM			10,000,000.00	DINAS PEMBERDAYAAN PEREMPUAN DAN PERLINDUNGAN ANAK, PENGENDALIAN PENDUDUK DAN KELUARGA BERENCANA
	2.08.01.2.09.000 9	Pemeliharaan/Rehabilitasi Gedung Kantor dan Bangunan Lainnya	Jumlah Gedung Kantor dan Bangunan Lainnya yang Dipelihara/Direhabilitasi	19 Unit	19 Unit	170,276,637.00	170,276,637.00	173,728,859.00	3,452,222.00	Kab. Bantul, Semua Kecamatan, Semua Kel/Desa	DANA TRANSFER UMUM-DANA ALOKASI UMUM	Meningkatkan Sumber Daya Manusia Yang Berkualitas Dan Berdaya Saing	Peningkatan Kualitas SDM			301,648,970.00	DINAS PEMBERDAYAAN PEREMPUAN DAN PERLINDUNGAN ANAK, PENGENDALIAN PENDUDUK DAN KELUARGA BERENCANA
2	2.14.02	PROGRAM PENGENDALIAN PENDUDUK	Angka Kelahiran Total (Total Fertility Rate (TFR))	-	1.64 Angka	67,970,355.00	403,170,355.00	403,070,355.00	335,100,000.00							146,300,000.00	DINAS PEMBERDAYAAN PEREMPUAN DAN PERLINDUNGAN ANAK, PENGENDALIAN PENDUDUK DAN KELUARGA BERENCANA
	2.14.02.2.01	Pemaduan dan Sinkronisasi Kebijakan Pemerintah Daerah Provinsi dengan Pemerintah Daerah Kabupaten/Kota dalam rangka Pengendalian Kuantitas Penduduk	Laporan Pelaksanaan Evaluasi Kegiatan Kependudukan	-	12 Bulan	22,500,000.00	22,500,000.00	22,500,000.00	-			Meningkatkan Sumber Daya Manusia Yang Berkualitas Dan Berdaya Saing	Peningkatan Kualitas SDM	Dinas P3APPKB, PLKB Kabupaten Bantul		21,800,000.00	DINAS PEMBERDAYAAN PEREMPUAN DAN PERLINDUNGAN ANAK, PENGENDALIAN PENDUDUK DAN KELUARGA BERENCANA
	2.14.02.2.01.002 3	Pelaksanaan Rapat Pengendalian Program Bangsa Kencana	Jumlah Laporan Rapat Pengendalian Program Bangsa Kencana (Pembangunan Keluarga, Kependudukan, dan Keluarga Berencana)	12 Kegiatan	12 Kegiatan	22,500,000.00	22,500,000.00	22,500,000.00		Kab. Bantul, Semua Kecamatan, Semua Kel/Desa	DANA TRANSFER UMUM-DANA ALOKASI UMUM	Meningkatkan Sumber Daya Manusia Yang Berkualitas Dan Berdaya Saing	Peningkatan Kualitas SDM			21,800,000.00	DINAS PEMBERDAYAAN PEREMPUAN DAN PERLINDUNGAN ANAK, PENGENDALIAN PENDUDUK DAN KELUARGA BERENCANA

NO	KODE	URUSAN / BIDANG URUSAN / PROGRAM / KEGIATAN / SUB	INDIKATOR PROGRAM / KEGIATAN / SUB KEGIATAN	CAPAIAN KINERJA DAN KERANGKA PENDANAAN									KELOMPOK SASARAN	PRAKIRAAN MAJU RENCANA		PERANGKAT DAERAH PENANGGUNG	
				TARGET 2024		PAGU INDIKATIF (Rp)			Bertambah/Berkurang (10-12)	LOKASI	SUMBER DANA	PRIORITAS		TARGET	PAGU INDIKATIF (Rp)		
				SEBELUM	SESUDAH	RKPD 2024	APBD 2024	RKPD PERUBAHAN 2024				NASIONAL					DAERAH
1	2	3	4	8	9	10	11	12	13	14	15	16	17	18	19	20	21
	2.14.02.2.02	Pemetaan Perkiraan Pengendalian Penduduk Cakupan Daerah Kabupaten/Kota	Capaian Updating Data Program KKBPK setiap bulan	-	100 %	45,470,355.00	380,670,355.00	380,570,355.00	335,100,000.00			Meningkatkan Sumber Daya Manusia Yang Berkualitas Dan Berdaya Saing	Peningkatan Kualitas SDM	Kader Pengolah Data, Dinas P3APPKB		124,500,000.00	DINAS PEMBERDAYAAN PEREMPUAN DAN PERLINDUNGAN ANAK, PENGENDALIAN PENDUDUK DAN KELUARGA BERENCANA
	2.14.02.2.02.0002	Penyediaan dan Pengolahan Data Kependudukan	Jumlah Dokumen Penyediaan dan Pengolahan Data Kependudukan	3 Dokumen	3 Dokumen	40,400,000.00	40,400,000.00	40,400,000.00	-	Kab. Bantul, Semua Kecamatan, Semua Kel/Desa	DANA TRANSFER UMUM-DANA ALOKASI UMUM	Meningkatkan Sumber Daya Manusia Yang Berkualitas Dan Berdaya Saing	Peningkatan Kualitas SDM			31,500,000.00	DINAS PEMBERDAYAAN PEREMPUAN DAN PERLINDUNGAN ANAK, PENGENDALIAN PENDUDUK DAN KELUARGA BERENCANA
	2.14.02.2.02.0012	Pencatatan dan Pengumpulan Data Keluarga	Jumlah Laporan Pencatatan dan Pengumpulan Data Keluarga	-	12 Laporan	-	133,200,000.00	133,200,000.00	133,200,000.00	Kab. Bantul, Semua Kecamatan, Semua Kel/Desa	DAK NON FISIK-BOKB-KB	Meningkatkan Sumber Daya Manusia Yang Berkualitas Dan Berdaya Saing	Peningkatan Kualitas SDM			0	DINAS PEMBERDAYAAN PEREMPUAN DAN PERLINDUNGAN ANAK, PENGENDALIAN PENDUDUK DAN KELUARGA BERENCANA
	2.14.02.2.02.0013	Pengolahan dan Pelaporan Data Pengendalian Lapangan dan Pelayanan KB	Jumlah Dokumen Pengolahan dan Pelaporan Data Pengendalian Lapangan dan Pelayanan KB	1 Dokumen	1 Dokumen	2,000,000.00	204,000,000.00	204,000,000.00	202,000,000.00	Kab. Bantul, Semua Kecamatan, Semua Kel/Desa	DANA TRANSFER UMUM-DANA ALOKASI UMUM DAK NON FISIK-BOKB-KB	Meningkatkan Sumber Daya Manusia Yang Berkualitas Dan Berdaya Saing	Peningkatan Kualitas SDM			22,500,000.00	DINAS PEMBERDAYAAN PEREMPUAN DAN PERLINDUNGAN ANAK, PENGENDALIAN PENDUDUK DAN KELUARGA BERENCANA
	2.14.02.2.02.0018	Pembinaan dan Pengawasan Pencatatan dan Pelaporan Program Bangga Kencana	Jumlah Laporan hasil Pelaksanaan Pembinaan dan pengawasan Program Bangga Kencana	1 Laporan	1 Laporan	3,070,355.00	3,070,355.00	2,970,355.00	(100,000.00)	Kab. Bantul, Semua Kecamatan, Semua Kel/Desa	DANA TRANSFER UMUM-DANA ALOKASI UMUM	Meningkatkan Sumber Daya Manusia Yang Berkualitas Dan Berdaya Saing	Peningkatan Kualitas SDM			70,500,000.00	DINAS PEMBERDAYAAN PEREMPUAN DAN PERLINDUNGAN ANAK, PENGENDALIAN PENDUDUK DAN KELUARGA BERENCANA
3	2.14.03	PROGRAM PEMBINAAN KELUARGA BERENCANA (KB)	Persentase Pemakaian Kontrasepsi Modern (Modern Contraceptive Prevalence Rate/mCPR)	-	77.2 %	1,290,679,250.00	7,089,441,646.00	7,089,541,646.00	5,798,862,396.00							2,644,649,135.00	DINAS PEMBERDAYAAN PEREMPUAN DAN PERLINDUNGAN ANAK, PENGENDALIAN PENDUDUK DAN KELUARGA BERENCANA

NO	KODE	URUSAN / BIDANG URUSAN / PROGRAM / KEGIATAN / SUB	INDIKATOR PROGRAM / KEGIATAN / SUB KEGIATAN	CAPAIAN KINERJA DAN KERANGKA PENDANAAN							KELOMPOK SASARAN	PRAKIRAAN MAJU RENCANA		PERANGKAT DAERAH PENANGGUNG			
				TARGET 2024		PAGU INDIKATIF (Rp)			Bertambah/Berkurang (10-12)	LOKASI		SUMBER DANA	PRIORITAS		TARGET	PAGU INDIKATIF (Rp)	
				SEBELUM	SESUDAH	RKPD 2024	APBD 2024	RKPD PERUBAHAN 2024					NASIONAL				DAERAH
1	2	3	4	8	9	10	11	12	13	14	15	16	17	18	19	20	21
	2.14.03.2.01	Pelaksanaan Advokasi, Komunikasi, Informasi dan Edukasi (KIE) Pengendalian Penduduk dan KB Sesuai Kearifan Budaya Lokal	Capaian Pelaksanaan Kegiatan KIE	-	80 %	252,674,000.00	1,882,785,336.00	1,882,785,336.00	1,630,111,336.00			Meningkatkan Sumber Daya Manusia Yang Berkualitas Dan Berdaya Saing	Peningkatan Kualitas SDM	Dinas P3APPKB, Balai Penyuluhan Bangsa Kencana Kabupaten Bantul, Kampung KB Kabupaten Bantul		1,194,551,250.00	DINAS PEMBERDAYAAN PEREMPUAN DAN PERLINDUNGAN ANAK, PENGENDALIAN PENDUDUK DAN KELUARGA BERENCANA
	2.14.03.2.01.0008	Pengendalian Program KKBPK	Jumlah Laporan Hasil Pengendalian Program KKBPK	1 Laporan	1 Laporan	7,100,000.00	140,000,000.00	140,000,000.00	132,900,000.00	Kab. Bantul, Semua Kecamatan, Semua Kel/Desa	DANA TRANSFER UMUM-DANA ALOKASI UMUM DAK NON FISIK-BOKB-KB	Meningkatkan Sumber Daya Manusia Yang Berkualitas Dan Berdaya Saing	Peningkatan Kualitas SDM			230,000,000.00	DINAS PEMBERDAYAAN PEREMPUAN DAN PERLINDUNGAN ANAK, PENGENDALIAN PENDUDUK DAN KELUARGA BERENCANA
	2.14.03.2.01.0010	Pengelolaan Operasional dan Sarana di Balai Penyuluhan Bangsa Kencana	Jumlah Laporan Hasil Pengelolaan Operasional dan Sarana di Balai Penyuluhan Bangsa Kencana (Pembangunan Keluarga, Kependudukan, dan Keluarga Berencana)	1 Laporan	12 Laporan	4,000,000.00	843,200,000.00	843,200,000.00	839,200,000.00	Kab. Bantul, Semua Kecamatan, Semua Kel/Desa	DANA TRANSFER UMUM-DANA ALOKASI UMUM DAK NON FISIK-BOKB-KB	Meningkatkan Sumber Daya Manusia Yang Berkualitas Dan Berdaya Saing	Peningkatan Kualitas SDM			120,000,000.00	DINAS PEMBERDAYAAN PEREMPUAN DAN PERLINDUNGAN ANAK, PENGENDALIAN PENDUDUK DAN KELUARGA BERENCANA
	2.14.03.2.01.0011	Pelaksanaan Mekanisme Operasional Program Bangsa Kencana melalui Rapat Koordinasi Kecamatan (Rakorcam), Rapat Koordinasi Desa (Rakordes), dan Mini Lokakarya (Minilok)	Jumlah Laporan Operasional Program Bangsa Kencana (Pembangunan Keluarga, Kependudukan, dan Keluarga Berencana) Melalui Rapat Koordinasi Kecamatan (Rakorcam), Rapat Koordinasi Desa (Rakordes), dan Mini Lokakarya (Minilok)	1 Laporan	1 Laporan	19,190,000.00	255,000,000.00	255,000,000.00	235,810,000.00	Kab. Bantul, Semua Kecamatan, Semua Kel/Desa	DANA TRANSFER UMUM-DANA ALOKASI UMUM DAK NON FISIK-BOKB-KB	Meningkatkan Sumber Daya Manusia Yang Berkualitas Dan Berdaya Saing	Peningkatan Kualitas SDM			140,000,000.00	DINAS PEMBERDAYAAN PEREMPUAN DAN PERLINDUNGAN ANAK, PENGENDALIAN PENDUDUK DAN KELUARGA BERENCANA
	2.14.03.2.01.0012	Promosi dan KIE Program Bangsa Kencana Melalui Media Massa Cetak dan Elektronik serta Media Luar Ruang	Jumlah Dokumen Promosi dan KIE Program Bangsa Kencana (Pembangunan Keluarga, Kependudukan, dan Keluarga Berencana) Melalui Media Massa Cetak dan Elektronik serta Media Luar Ruang	1 Dokumen	1 Dokumen	200,384,000.00	398,785,336.00	398,785,336.00	198,401,336.00	Kab. Bantul, Semua Kecamatan, Semua Kel/Desa	DANA TRANSFER UMUM-DANA ALOKASI UMUM DAK NON FISIK-BOKB-KB	Meningkatkan Sumber Daya Manusia Yang Berkualitas Dan Berdaya Saing	Peningkatan Kualitas SDM			294,551,250.00	DINAS PEMBERDAYAAN PEREMPUAN DAN PERLINDUNGAN ANAK, PENGENDALIAN PENDUDUK DAN KELUARGA BERENCANA

NO	KODE	URUSAN / BIDANG URUSAN / PROGRAM / KEGIATAN / SUB	INDIKATOR PROGRAM / KEGIATAN / SUB KEGIATAN	CAPAIAN KINERJA DAN KERANGKA PENDANAAN									KELOMPOK SASARAN	PRAKIRAAN MAJU RENCANA		PERANGKAT DAERAH PENANGGUNG	
				TARGET 2024		PAGU INDIKATIF (Rp)			Bertambah/Berkurang (10-12)	LOKASI	SUMBER DANA	PRIORITAS		TARGET	PAGU INDIKATIF (Rp)		
				SEBELUM	SESUDAH	RKPD 2024	APBD 2024	RKPD PERUBAHAN 2024				NASIONAL					DAERAH
1	2	3	4	8	9	10	11	12	13	14	15	16	17	18	19	20	21
	2.14.03.2.01.001 3	Komunikasi, Informasi dan Edukasi (KIE) Program Bangga Kencana sesuai Kearifan Budaya Lokal	Jumlah Komunikasi, Informasi dan Edukasi (KIE) Program Bangga Kencana (Pembangunan Keluarga, Kependudukan, dan Keluarga Berencana) sesuai Kearifan Budaya Lokal yang dilaksanakan	1.00 Dokumen	1.00 Dokumen	2,000,000.00	25,800,000.00	25,800,000.00	23,800,000.00	Kab. Bantul, Semua Kecamatan, Semua Kel/Desa	DANA TRANSFER UMUM-DANA ALOKASI UMUM DAK NON FISIK-BOKB-KB	Meningkatkan Sumber Daya Manusia Yang Berkualitas Dan Berdaya Saing	Peningkatan Kualitas SDM			342,500,000.00	DINAS PEMBERDAYAAN PEREMPUAN DAN PERLINDUNGAN ANAK, PENGENDALIAN PENDUDUK DAN KELUARGA BERENCANA
	2.14.03.2.01.001 4	Advokasi Program Bangga kencana oleh pokja advokasi kepada Stakeholders dan Mitra Kerja	Jumlah Organisasi yang Mendapatkan Advokasi Program Bangga Kencana (Pembangunan Keluarga, Kependudukan, dan Keluarga Berencana) kepada Stakeholders dan Mitra Kerja	3.00 Organisasi	30 Organisasi	20,000,000.00	220,000,000.00	220,000,000.00	200,000,000.00	Kab. Bantul, Semua Kecamatan, Semua Kel/Desa	DANA TRANSFER UMUM-DANA ALOKASI UMUM DAK NON FISIK-BOKB-KB	Meningkatkan Sumber Daya Manusia Yang Berkualitas Dan Berdaya Saing	Peningkatan Kualitas SDM			67,500,000.00	DINAS PEMBERDAYAAN PEREMPUAN DAN PERLINDUNGAN ANAK, PENGENDALIAN PENDUDUK DAN KELUARGA BERENCANA
	2.14.03.2.02	Pendayagunaan Tenaga Penyuluh KB/Petugas Lapangan KB (PKB/PLKB)	Capaian Kinerja Pendayagunaan PKB dan PLKB	-	100 %	478,973,750.00	610,029,500.00	610,029,500.00	131,055,750.00			Meningkatkan Sumber Daya Manusia Yang Berkualitas Dan Berdaya Saing	Peningkatan Kualitas SDM	Masyarakat Kabupaten Bantul		1,110,048,110.00	DINAS PEMBERDAYAAN PEREMPUAN DAN PERLINDUNGAN ANAK, PENGENDALIAN PENDUDUK DAN KELUARGA BERENCANA
	2.14.03.2.02.000 4	Penggerakan Kader Institusi Masyarakat Pedesaan (IMP)	Jumlah Kader yang Mengikuti Penggerakan Kader Institusi Masyarakat Pedesaan (IMP)	34 Orang	34 Orang	385,029,500.00	610,029,500.00	610,029,500.00	225,000,000.00	Kab. Bantul, Semua Kecamatan, Semua Kel/Desa	DANA TRANSFER UMUM-DANA ALOKASI UMUM DAK NON FISIK-BOKB-KB	Meningkatkan Sumber Daya Manusia Yang Berkualitas Dan Berdaya Saing	Peningkatan Kualitas SDM			860,048,110.00	DINAS PEMBERDAYAAN PEREMPUAN DAN PERLINDUNGAN ANAK, PENGENDALIAN PENDUDUK DAN KELUARGA BERENCANA
	2.14.03.2.02.000 6	Fasilitasi Pelaksanaan Penyuluhan, Penggerakan, Pelayanan dan Pengembangan Program Bangga Kencana untuk Petugas Keluarga Berencana/ Penyuluh Lapangan Keluarga Berencana (PKB/PLKB)	Jumlah Laporan Hasil Penguatan Pelaksanaan Penyuluhan, Penggerakan, Pelayanan dan Pengembangan Program Bangga Kencana (Pembangunan Keluarga, Kependudukan, dan Keluarga Berencana) untuk Petugas Keluarga Berencana/ Penyuluh Lapangan Keluarga Berencana (PKB/PLKB)	12 Laporan	12 Laporan	93,944,250.00	-	-	(93,944,250.00)	Kab. Bantul, Semua Kecamatan, Semua Kel/Desa	DANA TRANSFER UMUM-DANA ALOKASI UMUM	Meningkatkan Sumber Daya Manusia Yang Berkualitas Dan Berdaya Saing	Peningkatan Kualitas SDM			250,000,000.00	DINAS PEMBERDAYAAN PEREMPUAN DAN PERLINDUNGAN ANAK, PENGENDALIAN PENDUDUK DAN KELUARGA BERENCANA

NO	KODE	URUSAN / BIDANG URUSAN / PROGRAM / KEGIATAN / SUB	INDIKATOR PROGRAM / KEGIATAN / SUB KEGIATAN	CAPAIAN KINERJA DAN KERANGKA PENDANAAN							KELOMPOK SASARAN	PRAKIRAAN MAJU RENCANA		PERANGKAT DAERAH PENANGGUNG			
				TARGET 2024		PAGU INDIKATIF (Rp)			Bertambah/Berkurang (10-12)	LOKASI		SUMBER DANA	PRIORITAS		TARGET	PAGU INDIKATIF (Rp)	
				SEBELUM	SESUDAH	RKPD 2024	APBD 2024	RKPD PERUBAHAN 2024					NASIONAL				DAERAH
1	2	3	4	8	9	10	11	12	13	14	15	16	17	18	19	20	21
	2.14.03.2.03	Pengendalian dan Pendistribusian Kebutuhan Alat dan Obat Kontrasepsi serta Pelaksanaan Pelayanan KB di Daerah Kabupaten/Kota	Cakupan Peningkatan Pelayanan KB	-	90 %	481,781,500.00	3,852,376,810.00	3,852,476,810.00	3,370,695,310.00			Meningkatkan Sumber Daya Manusia Yang Berkualitas Dan Berdaya Saing	Peningkatan Kualitas SDM	Masyarakat Kabupaten Bantul		227,000,000.00	DINAS PEMBERDAYAAN PEREMPUAN DAN PERLINDUNGAN ANAK, PENGENDALIAN PENDUDUK DAN KELUARGA BERENCANA
	2.14.03.2.03.0001	Pengendalian Pendistribusian Alat dan Obat Kontrasepsi dan Sarana Penunjang Pelayanan KB ke Fasilitas Kesehatan Termasuk Jaringan dan Jejaringnya	Jumlah Laporan Pengendalian Pendistribusian Alat dan Obat Kontrasepsi dan Sarana Penunjang Pelayanan KB ke Fasilitas Kesehatan Termasuk Jaringan dan Jejaringnya	12 Laporan	12 Laporan	176,538,000.00	281,707,836.00	281,707,836.00	105,169,836.00	Kab. Bantul, Semua Kecamatan, Semua Kel/Desa	DANA TRANSFER UMUM-DANA ALOKASI UMUM DAK NON FISIK-BOKB-KB	Meningkatkan Sumber Daya Manusia Yang Berkualitas Dan Berdaya Saing	Peningkatan Kualitas SDM			17,000,000.00	DINAS PEMBERDAYAAN PEREMPUAN DAN PERLINDUNGAN ANAK, PENGENDALIAN PENDUDUK DAN KELUARGA BERENCANA
	2.14.03.2.03.0003	Peningkatan Kesertaan Penggunaan Metode Kontrasepsi Jangka Panjang (MKJP)	Jumlah Orang yang Mengikuti Kesertaan Penggunaan Metode Kontrasepsi Jangka Panjang (MKJP)	750 Orang	2746 Orang	50,225,500.00	3,378,078,750.00	3,378,078,750.00	3,327,853,250.00	Kab. Bantul, Semua Kecamatan, Semua Kel/Desa	DANA TRANSFER UMUM-DANA ALOKASI UMUM DAK FISIK-BIDANG KESEHATAN DAN KB-PENUGASAN-KELUARGA BERENCANA DAK NON FISIK-BOKB-KB	Meningkatkan Sumber Daya Manusia Yang Berkualitas Dan Berdaya Saing	Peningkatan Kualitas SDM			61,000,000.00	DINAS PEMBERDAYAAN PEREMPUAN DAN PERLINDUNGAN ANAK, PENGENDALIAN PENDUDUK DAN KELUARGA BERENCANA
	2.14.03.2.03.0004	Penyediaan Dukungan Ayoman Komplikasi Berat dan Kegagalan Penggunaan MKJP	Jumlah Laporan Dukungan Ayoman Komplikasi Berat dan Kegagalan Penggunaan MKJP	1 Laporan	1 Laporan	153,788,000.00	111,390,224.00	115,390,224.00	(38,397,776.00)	Kab. Bantul, Semua Kecamatan, Semua Kel/Desa	DANA TRANSFER UMUM-DANA ALOKASI UMUM	Meningkatkan Sumber Daya Manusia Yang Berkualitas Dan Berdaya Saing	Peningkatan Kualitas SDM			10,000,000.00	DINAS PEMBERDAYAAN PEREMPUAN DAN PERLINDUNGAN ANAK, PENGENDALIAN PENDUDUK DAN KELUARGA BERENCANA
	2.14.03.2.03.0006	Penyediaan Sarana Penunjang Pelayanan KB	Jumlah Unit Sarana Penunjang Pelayanan KB	1 Unit	1 Unit	2,000,000.00	-	-	(2,000,000.00)	Kab. Bantul, Semua Kecamatan, Semua Kel/Desa	DANA TRANSFER UMUM-DANA ALOKASI UMUM	Meningkatkan Sumber Daya Manusia Yang Berkualitas Dan Berdaya Saing	Peningkatan Kualitas SDM			25,000,000.00	DINAS PEMBERDAYAAN PEREMPUAN DAN PERLINDUNGAN ANAK, PENGENDALIAN PENDUDUK DAN KELUARGA BERENCANA

NO	KODE	URUSAN / BIDANG URUSAN / PROGRAM / KEGIATAN / SUB / KEGIATAN / SUB	INDIKATOR PROGRAM / KEGIATAN / SUB KEGIATAN	CAPAIAN KINERJA DAN KERANGKA PENDANAAN									KELOMPOK SASARAN	PRAKIRAAN MAJU RENCANA		PERANGKAT DAERAH PENANGGUNG	
				TARGET 2024		PAGU INDIKATIF (Rp)			Bertambah/Berkurang (10-12)	LOKASI	SUMBER DANA	PRIORITAS		TARGET	PAGU INDIKATIF (Rp)		
				SEBELUM	SESUDAH	RKPD 2024	APBD 2024	RKPD PERUBAHAN 2024				NASIONAL					DAERAH
1	2	3	4	8	9	10	11	12	13	14	15	16	17	18	19	20	21
	2.14.03.2.03.0008	Pembinaan Pelayanan Keluarga Berencana dan Kesehatan Reproduksi di Fasilitas Kesehatan Termasuk Jaringan dan Jejaringnya	Jumlah Laporan Hasil Pembinaan Pelayanan Keluarga Berencana dan Kesehatan Reproduksi di Fasilitas Kesehatan Termasuk Jaringan dan Jejaringnya	1 Laporan	1 Laporan	2,000,000.00	56,200,000.00	56,300,000.00	54,300,000.00	Kab. Bantul, Semua Kecamatan, Semua Kel/Desa	DANA TRANSFER UMUM-DANA ALOKASI UMUM DAK NON FISIK-BOKB-KB	Meningkatkan Sumber Daya Manusia Yang Berkualitas Dan Berdaya Saing	Peningkatan Kualitas SDM			13,000,000.00	DINAS PEMBERDAYAAN PEREMPUAN DAN PERLINDUNGAN ANAK, PENGENDALIAN PENDUDUK DAN KELUARGA BERENCANA
	2.14.03.2.03.0010	Peningkatan Kompetensi Tenaga Pelayanan Keluarga Berencana dan Kesehatan Reproduksi	Jumlah Tenaga Pelayanan yang Mengikuti Peningkatan Kompetensi Tenaga Pelayanan Keluarga Berencana dan Kesehatan Reproduksi	17 Orang	17 Orang	67,350,000.00	-	-	(67,350,000.00)	Kab. Bantul, Semua Kecamatan, Semua Kel/Desa	DANA TRANSFER UMUM-DANA ALOKASI UMUM	Meningkatkan Sumber Daya Manusia Yang Berkualitas Dan Berdaya Saing	Peningkatan Kualitas SDM			36,000,000.00	DINAS PEMBERDAYAAN PEREMPUAN DAN PERLINDUNGAN ANAK, PENGENDALIAN PENDUDUK DAN KELUARGA BERENCANA
	2.14.03.2.03.0013	Peningkatan Kesertaan KB Pria	Jumlah Akseptor yang Mendapat Peningkatan Kesetaraan KB Pria	50 Orang	21 Orang	29,880,000.00	25,000,000.00	21,000,000.00	(8,880,000.00)	Kab. Bantul, Semua Kecamatan, Semua Kel/Desa	DANA TRANSFER UMUM-DANA ALOKASI UMUM	Meningkatkan Sumber Daya Manusia Yang Berkualitas Dan Berdaya Saing	Peningkatan Kualitas SDM			65,000,000.00	DINAS PEMBERDAYAAN PEREMPUAN DAN PERLINDUNGAN ANAK, PENGENDALIAN PENDUDUK DAN KELUARGA BERENCANA
	2.14.03.2.04	Pemberdayaan dan Peningkatan Peran Serta Organisasi Kemasyarakatan Tingkat Daerah Kabupaten/Kota dalam Pelaksanaan Pelayanan dan Pembinaan Kesertaan Ber-KB	Cakupan Peningkatan Peran Serta Organisasi Masyarakat dan Mitra Kerja	-	80 %	77,250,000.00	744,250,000.00	744,250,000.00	667,000,000.00			Meningkatkan Sumber Daya Manusia Yang Berkualitas Dan Berdaya Saing	Peningkatan Kualitas SDM	Masyarakat Kabupaten Bantul		113,049,775.00	DINAS PEMBERDAYAAN PEREMPUAN DAN PERLINDUNGAN ANAK, PENGENDALIAN PENDUDUK DAN KELUARGA BERENCANA
	2.14.03.2.04.0001	Penguatan Peran Serta Organisasi Kemasyarakatan dan Mitra Kerja Lainnya dalam Pelaksanaan Pelayanan dan Pembinaan Kesertaan Ber-KB	Jumlah Organisasi yang Mendapatkan Penguatan Peran Serta Organisasi Kemasyarakatan dan Mitra Kerja Lainnya dalam Pelaksanaan Pelayanan dan Pembinaan Kesertaan Ber-KB	25 Organisasi	25 Organisasi	32,600,000.00	-	-	(32,600,000.00)	Kab. Bantul, Semua Kecamatan, Semua Kel/Desa	DANA TRANSFER UMUM-DANA ALOKASI UMUM	Meningkatkan Sumber Daya Manusia Yang Berkualitas Dan Berdaya Saing	Peningkatan Kualitas SDM			62,349,775.00	DINAS PEMBERDAYAAN PEREMPUAN DAN PERLINDUNGAN ANAK, PENGENDALIAN PENDUDUK DAN KELUARGA BERENCANA
	2.14.03.2.04.0002	Integrasi Pembangunan Lintas Sektor di Kampung KB	Jumlah Dokumen Hasil Integrasi Pembangunan Lintas Sektor di Kampung KB	-	1 Dokumen	-	3,750,000.00	3,750,000.00	3,750,000.00	Kab. Bantul, Semua Kecamatan, Semua Kel/Desa	DAK NON FISIK-BOKB-KB	Meningkatkan Sumber Daya Manusia Yang Berkualitas Dan Berdaya Saing	Peningkatan Kualitas SDM			0	DINAS PEMBERDAYAAN PEREMPUAN DAN PERLINDUNGAN ANAK, PENGENDALIAN PENDUDUK DAN KELUARGA BERENCANA

NO	KODE	URUSAN / BIDANG URUSAN / PROGRAM / KEGIATAN / SUB / KEGIATAN / SUB	INDIKATOR PROGRAM / KEGIATAN / SUB KEGIATAN	CAPAIAN KINERJA DAN KERANGKA PENDANAAN									KELOMPOK SASARAN	PRAKIRAAN MAJU RENCANA		PERANGKAT DAERAH PENANGGUNG	
				TARGET 2024		PAGU INDIKATIF (Rp)			Bertambah/Berkurang (10-12)	LOKASI	SUMBER DANA	PRIORITAS		TARGET	PAGU INDIKATIF (Rp)		
				SEBELUM	SESUDAH	RKPD 2024	APBD 2024	RKPD PERUBAHAN 2024				NASIONAL		DAERAH	18		19
1	2.14.03.2.04.0006	Pelaksanaan dan Pengelolaan Program Bangga Kencana di Kampung Keluarga Berkualitas	Jumlah Kampung Keluarga Berkualitas yang mengikuti Pelaksanaan dan Pengelolaan Program Bangga Kencana (Pembangunan Keluarga, Kependudukan, dan Keluarga Berencana)	47	47	44,650,000.00	740,500,000.00	740,500,000.00	695,850,000.00	Kab. Bantul, Semua Kecamatan, Semua Kel/Desa	DANA TRANSFER UMUM-DANA ALOKASI UMUM DAK NON FISIK-BOKB-KB	Meningkatkan Sumber Daya Manusia Yang Berkualitas Dan Berdaya Saing	Peningkatan Kualitas SDM			50,700,000.00	DINAS PEMBERDAYAAN PEREMPUAN DAN PERLINDUNGAN ANAK, PENGENDALIAN PENDUDUK DAN KELUARGA BERENCANA
4	2.14.04	PROGRAM PEMBERDAYAAN DAN PENINGKATAN KETAHANAN DAN KESEJAHTERAAN KELUARGA SEJAHTERA (KS)	Cakupan Pelaksanaan Pembangunan Ketahanan dan Kesejahteraan Keluarga dalam Kelompok Tribina	-	84.5 %	117,047,500.00	2,873,372,500.00	2,873,372,500.00	2,756,325,000.00							1,025,273,645.00	DINAS PEMBERDAYAAN PEREMPUAN DAN PERLINDUNGAN ANAK, PENGENDALIAN PENDUDUK DAN KELUARGA BERENCANA
	2.14.04.2.01	Pelaksanaan Pembangunan Keluarga Melalui Pembinaan Ketahanan dan Kesejahteraan Keluarga	Capaian Pelaksanaan Kegiatan Orientasi dan Evaluasi Tribina, UPPKS, dan PIK R	-	100 %	43,075,000.00	300,000,000.00	300,000,000.00	256,925,000.00			Meningkatkan Sumber Daya Manusia Yang Berkualitas Dan Berdaya Saing	Peningkatan Kualitas SDM	Masyarakat Kabupaten Bantul		641,870,000.00	DINAS PEMBERDAYAAN PEREMPUAN DAN PERLINDUNGAN ANAK, PENGENDALIAN PENDUDUK DAN KELUARGA BERENCANA
	2.14.04.2.01.0008	Promosi dan Sosialisasi Kelompok Kegiatan Ketahanan dan Kesejahteraan Keluarga (Menjadi Orang Tua Hebat, Generasi Berencana, Kelanjutan serta Pengelolaan Keuangan Keluarga)	Jumlah Laporan Hasil Promosi dan Sosialisasi Kelompok Kegiatan Ketahanan dan Kesejahteraan Keluarga (Menjadi Orang Tua Hebat, Generasi Berencana, Kelanjutan serta Pengelolaan Keuangan Keluarga)	1 Laporan	1 Laporan	43,075,000.00	-	-	(43,075,000.00)	Kab. Bantul, Semua Kecamatan, Semua Kel/Desa	DANA TRANSFER UMUM-DANA ALOKASI UMUM	Meningkatkan Sumber Daya Manusia Yang Berkualitas Dan Berdaya Saing	Peningkatan Kualitas SDM			641,870,000.00	DINAS PEMBERDAYAAN PEREMPUAN DAN PERLINDUNGAN ANAK, PENGENDALIAN PENDUDUK DAN KELUARGA BERENCANA
	2.14.04.2.01.0018	Pengadaan Sarana Kelompok Kegiatan Ketahanan dan Kesejahteraan Keluarga (BKB, BKR, BKL, PPKS, PIK-R dan Usaha Peningkatan Pendapatan Keluarga Akseptor (UPPKA)	Jumlah Unit Sarana Kelompok Kegiatan Ketahanan dan Kesejahteraan Keluarga (BKB, BKR, BKL, PPKS, PIK-R dan Usaha Peningkatan Pendapatan Keluarga Akseptor (UPPKA) yang tersedia	-	25 Unit	-	300,000,000.00	300,000,000.00	300,000,000.00	Kab. Bantul, Semua Kecamatan, Semua Kel/Desa	DANA TRANSFER KHUSUS-DANA ALOKASI KHUSUS NON FISIK	Meningkatkan Sumber Daya Manusia Yang Berkualitas Dan Berdaya Saing	Peningkatan Kualitas SDM			0	DINAS PEMBERDAYAAN PEREMPUAN DAN PERLINDUNGAN ANAK, PENGENDALIAN PENDUDUK DAN KELUARGA BERENCANA

NO	KODE	URUSAN / BIDANG URUSAN / PROGRAM / KEGIATAN / SUB	INDIKATOR PROGRAM / KEGIATAN / SUB KEGIATAN	CAPAIAN KINERJA DAN KERANGKA PENDANAAN									KELOMPOK SASARAN	PRAKIRAAN MAJU RENCANA		PERANGKAT DAERAH PENANGGUNG	
				TARGET 2024		PAGU INDIKATIF (Rp)			Bertambah/Berkurang (10-12)	LOKASI	SUMBER DANA	PRIORITAS		TARGET	PAGU INDIKATIF (Rp)		
				SEBELUM	SESUDAH	RKPD 2024	APBD 2024	RKPD PERUBAHAN 2024				NASIONAL		DAERAH	18		20
1	2	3	4	8	9	10	11	12	13	14	15	16	17	18	19	20	21
	2.14.04.2.02	Pelaksanaan dan Peningkatan Peran Serta Organisasi Kemasyarakatan Tingkat Daerah Kabupaten/ Kota dalam Pembangunan Keluarga Melalui Pembinaan Ketahanan dan Kesejahteraan Keluarga	Capaian Pelaksanaan Forum Posdaya	-	100 %	73,972,500.00	2,573,372,500.00	2,573,372,500.00	2,499,400,000.00			Meningkatkan Sumber Daya Manusia Yang Berkualitas Dan Berdaya Saing	Peningkatan Kualitas SDM	Masyarakat Kabupaten Bantul		383,403,645.00	DINAS PEMBERDAYAAN PEREMPUAN DAN PERLINDUNGAN ANAK, PENGENDALIAN PENDUDUK DAN KELUARGA BERENCANA
	2.14.04.2.02.0001	Penguatan Kebijakan Daerah dalam rangka Pemberdayaan dan Peningkatan Peran Serta Organisasi Kemasyarakatan dan Mitra Kerja Lainnya dalam Pembinaan Ketahanan dan Kesejahteraan Keluarga (BKB, BKR, BKL, PPPKS, PIK-R dan Pemberdayaan Ekonomi Keluarga/UPPKS)	Jumlah Organisasi yang Mengikuti Penguatan Kebijakan Daerah dalam rangka Pemberdayaan dan Peningkatan Peran Serta Organisasi Kemasyarakatan dan Mitra Kerja Lainnya dalam Pembinaan Ketahanan dan Kesejahteraan Keluarga (BKB, BKR, BKL, PPPKS, PIK-R dan Pemberdayaan Ekonomi Keluarga/UPPKS)	4 Organisasi	4 Organisasi	19,850,000.00	-	-	(19,850,000.00)	Kab. Bantul, Semua Kecamatan, Semua Kel/Desa	DANA TRANSFER UMUM-DANA ALOKASI UMUM	Meningkatkan Sumber Daya Manusia Yang Berkualitas Dan Berdaya Saing	Peningkatan Kualitas SDM		127,900,000.00	DINAS PEMBERDAYAAN PEREMPUAN DAN PERLINDUNGAN ANAK, PENGENDALIAN PENDUDUK DAN KELUARGA BERENCANA	
	2.14.04.2.02.0002	Pendayagunaan Mitra Kerja dan Organisasi Kemasyarakatan dalam Penggerakan Operasional Pembinaan Program Ketahanan dan Kesejahteraan Keluarga (BKB, BKR, BKL, PPPKS, PIK-R dan Pemberdayaan Ekonomi Keluarga/UPPKS)	Jumlah Laporan Pendayagunaan Mitra Kerja dan Organisasi Kemasyarakatan dalam Penggerakan Operasional Pembinaan Program Ketahanan dan Kesejahteraan Keluarga (BKB, BKR, BKL, PPPKS, PIK-R dan Pemberdayaan Ekonomi Keluarga/UPPKS)	1 Laporan	1 Laporan	15,572,500.00	15,572,500.00	15,572,500.00	-	Kab. Bantul, Semua Kecamatan, Semua Kel/Desa	DANA TRANSFER UMUM-DANA ALOKASI UMUM	Meningkatkan Sumber Daya Manusia Yang Berkualitas Dan Berdaya Saing	Peningkatan Kualitas SDM		157,503,645.00	DINAS PEMBERDAYAAN PEREMPUAN DAN PERLINDUNGAN ANAK, PENGENDALIAN PENDUDUK DAN KELUARGA BERENCANA	
	2.14.04.2.02.0004	Promosi dan Sosialisasi Program Ketahanan dan Kesejahteraan Keluarga bagi Mitra Kerja	Jumlah Laporan Hasil Promosi dan Sosialisasi Program Ketahanan dan Kesejahteraan Keluarga bagi Mitra Kerja	1 Laporan	1 Laporan	38,550,000.00	-	-	(38,550,000.00)	Kab. Bantul, Semua Kecamatan, Semua Kel/Desa	DANA TRANSFER UMUM-DANA ALOKASI UMUM	Meningkatkan Sumber Daya Manusia Yang Berkualitas Dan Berdaya Saing	Peningkatan Kualitas SDM		98,000,000.00	DINAS PEMBERDAYAAN PEREMPUAN DAN PERLINDUNGAN ANAK, PENGENDALIAN PENDUDUK DAN KELUARGA BERENCANA	

NO	KODE	URUSAN / BIDANG URUSAN / PROGRAM / KEGIATAN / SUB	INDIKATOR PROGRAM / KEGIATAN / SUB KEGIATAN	CAPAIAN KINERJA DAN KERANGKA PENDANAAN									KELOMPOK SASARAN	PRAKIRAAN MAJU RENCANA		PERANGKAT DAERAH PENANGGUNG	
				TARGET 2024		PAGU INDIKATIF (Rp)			Bertambah/Berkurang (10-12)	LOKASI	SUMBER DANA	PRIORITAS		TARGET	PAGU INDIKATIF (Rp)		
				SEBELUM	SESUDAH	RKPD 2024	APBD 2024	RKPD PERUBAHAN 2024				NASIONAL					DAERAH
1	2	3	4	8	9	10	11	12	13	14	15	16	17	18	19	20	21
	2.14.04.2.02.0005	Pemantauan Data dan Informasi Keluarga Berisiko Stunting (Termasuk remaja Calon Pengantin/Calon PUS, Ibu Hamil, Pasca salin/kelahiran, Baduta/Balita)	Cakupan Pemantauan Data dan Informasi Keluarga Berisiko Stunting (Termasuk remaja Calon Pengantin/Calon PUS, Ibu Hamil, Pasca salin/kelahiran, Baduta/Balita)	-	12 laporan	-	1,218,000,000.00	1,218,000,000.00	1,218,000,000.00	Kab. Bantul, Semua Kecamatan, Semua Kel/Desa	DANA TRANSFER KHUSUS-DANA ALOKASI KHUSUS NON FISIK	Meningkatkan Sumber Daya Manusia Yang Berkualitas Dan Berdaya Saing	Peningkatan Kualitas SDM				DINAS PEMBERDAYAAN PEREMPUAN DAN PERLINDUNGAN ANAK, PENGENDALIAN PENDUDUK DAN KELUARGA BERENCANA
	2.14.04.2.02.0006	Pendampingan Keluarga Berisiko Stunting (Termasuk remaja Calon Pengantin/Calon PUS, Ibu Hamil, Pasca salin/kelahiran, Baduta/Balita)	Jumlah Keluarga Berisiko Stunting (Termasuk remaja Calon Pengantin/Calon PUS, Ibu Hamil, Pasca salin/kelahiran, Baduta/Balita) yang mendapat pendampingan		12 laporan	-	1,339,800,000.00	1,339,800,000.00	1,339,800,000.00	Kab. Bantul	DANA TRANSFER KHUSUS-DANA ALOKASI KHUSUS NON FISIK	Meningkatkan Sumber Daya Manusia Yang Berkualitas Dan Berdaya Saing	Peningkatan Kualitas SDM			0	DINAS PEMBERDAYAAN PEREMPUAN DAN PERLINDUNGAN ANAK, PENGENDALIAN PENDUDUK DAN KELUARGA BERENCANA
	2.22	URUSAN PEMERINTAHAN BIDANG KEBUDAYAAN				350,000,000.00	250,000,000.00	250,000,000.00	(100,000,000.00)							860,000,000.00	
1	2.22.08	PROGRAM PENYELENGGARAAN KEISTIMEWAAN YOGYAKARTA URUSAN KEBUDAYAAN	Capaian Desa Prima	-	40 %	350,000,000.00	250,000,000.00	250,000,000.00	(100,000,000.00)							860,000,000.00	DINAS PEMBERDAYAAN PEREMPUAN DAN PERLINDUNGAN ANAK, PENGENDALIAN PENDUDUK DAN KELUARGA BERENCANA
	2.22.08.5.07	Adat, Seni, Tradisi dan Lembaga Budaya	Pembinaan Desa Prima	-	10 Desa	350,000,000.00	250,000,000.00	250,000,000.00	(100,000,000.00)			Meningkatkan Sumber Daya Manusia Yang Berkualitas Dan Berdaya Saing	Peningkatan Kualitas SDM	Kelompok Desa Prima Kabupaten Bantul		860,000,000.00	DINAS PEMBERDAYAAN PEREMPUAN DAN PERLINDUNGAN ANAK, PENGENDALIAN PENDUDUK DAN KELUARGA BERENCANA
	2.22.08.5.07.0001	Pembinaan dan Pengembangan Rintisan Desa dan Kantong Budaya	Jumlah Laporan Pembinaan Rintisan Desa dan Kantong Budaya	1 Laporan	1 Laporan	350,000,000.00	250,000,000.00	250,000,000.00	(100,000,000.00)	Kab. Bantul, Semua Kecamatan, Semua Kel/Desa	DANA KEISTIMEWAAN DIY	Meningkatkan Sumber Daya Manusia Yang Berkualitas Dan Berdaya Saing	Peningkatan Kualitas SDM			860,000,000.00	DINAS PEMBERDAYAAN PEREMPUAN DAN PERLINDUNGAN ANAK, PENGENDALIAN PENDUDUK DAN KELUARGA BERENCANA
		DINAS KETAHANAN PANGAN DAN PERTANIAN				40,332,061,398.00	39,037,800,419.00	35,244,170,573.00	(5,087,890,825.00)							33,259,944,478.00	

NO	KODE	URUSAN / BIDANG URUSAN / PROGRAM / KEGIATAN / SUB / KEGIATAN / SUB	INDIKATOR PROGRAM / KEGIATAN / SUB KEGIATAN	CAPAIAN KINERJA DAN KERANGKA PENDANAAN										KELOMPOK SASARAN	PRAKIRAAN MAJU RENCANA		PERANGKAT DAERAH PENANGGUNG	
				TARGET 2024		PAGU INDIKATIF (Rp)			Bertambah/Berkurang (10-12)	LOKASI	SUMBER DANA	PRIORITAS			TARGET	PAGU INDIKATIF (Rp)		
				SEBELUM	SESUDAH	RKPD 2024	APBD 2024	RKPD PERUBAHAN 2024				NASIONAL	DAERAH					
1	2	3	4	8	9	10	11	12	13	14	15	16	17	18	19	20	21	
	1	URUSAN PEMERINTAHAN WAJIB YANG BERKAITAN DENGAN PELAYANAN DASAR				2,126,827,000.00			(2,126,827,000.00)								0	
	1.03	URUSAN PEMERINTAHAN BIDANG PEKERJAAN UMUM DAN PENATAAN RUANG				2,126,827,000.00			(2,126,827,000.00)								0	
1	1.03.13	PROGRAM PENYELENGGARAAN KEISTIMEWAAN YOGYAKARTA URUSAN TATA RUANG	Persentase Pemanfaatan Ruang Satuan Ruang Strategis (SRS) di Kabupaten Bantul Sesuai Peraturan Perundang-Undangan	-	100 %	2,126,827,000.00			(2,126,827,000.00)								0	DINAS KETAHANAN PANGAN DAN PERTANIAN
	1.03.13.5.02	Pemanfaatan Ruang Satuan Ruang Strategis Kasultanan dan Kadipaten	Capaian kinerja pemanfaatan ruang Satuan Ruang Strategis (SRS) di Kabupaten Bantul sesuai peraturan perundang-undangan	-	100 Persentase	2,126,827,000.00			(2,126,827,000.00)			Memperkuat Ketahanan Ekonomi Untuk Pertumbuhan Yang Berkualitas dan Berkeadilan	Penguatan ekonomi inklusif dan peningkatan iklim investasi untuk mengurangi pengangguran dan pengentasan kemiskinan				0	DINAS KETAHANAN PANGAN DAN PERTANIAN
	1.03.13.5.02.001 2	Pemanfaatan Ruang Satuan Ruang Strategis Kawasan Kerto-Pleret	Jumlah Dokumen Pemanfaatan Ruang Satuan Ruang Strategis Kawasan Kerto-Pleret	1.00 Dokumen	0 Dokumen	2,126,827,000.00			(2,126,827,000.00)	Kab. Bantul, Semua Kecamatan, Semua Kel/Desa	DANA KEISTIMEWAAN DIY	Memperkuat Ketahanan Ekonomi Untuk Pertumbuhan Yang Berkualitas dan Berkeadilan	Penguatan ekonomi inklusif dan peningkatan iklim investasi untuk mengurangi pengangguran dan pengentasan kemiskinan				0	DINAS KETAHANAN PANGAN DAN PERTANIAN
	2	URUSAN PEMERINTAHAN WAJIB YANG TIDAK BERKAITAN DENGAN PELAYANAN DASAR				1,623,073,840.00	1,235,035,866.00	1,235,035,866.00	(388,037,974.00)							1,958,750,000.00		
	2.09	URUSAN PEMERINTAHAN BIDANG PANGAN				1,323,073,840.00	995,035,866.00	995,035,866.00	(328,037,974.00)							1,568,750,000.00		
1	2.09.02	PROGRAM PENGELOLAAN SUMBER DAYA EKONOMI UNTUK KEDAULATAN dan KEMANDIRIAN PANGAN	Persentase Lumbung Pangan yang Berfungsi dengan Baik	-	57,14 %	13,500,000.00	13,062,500.00	13,062,500.00	(437,500.00)							20,000,000.00		DINAS KETAHANAN PANGAN DAN PERTANIAN

NO	KODE	URUSAN / BIDANG URUSAN / PROGRAM / KEGIATAN / SUB	INDIKATOR PROGRAM / KEGIATAN / SUB KEGIATAN	CAPAIAN KINERJA DAN KERANGKA PENDANAAN									KELOMPOK SASARAN	PRAKIRAAN MAJU RENCANA		PERANGKAT DAERAH PENANGGUNG	
				TARGET 2024		PAGU INDIKATIF (Rp)			Bertambah/Berkurang (10-12)	LOKASI	SUMBER DANA	PRIORITAS		TARGET	PAGU INDIKATIF (Rp)		
				SEBELUM	SESUDAH	RKPD 2024	APBD 2024	RKPD PERUBAHAN 2024				NASIONAL		DAERAH	18		19
1	2.09.02.2.01	Penyediaan Infrastruktur dan Seluruh Pendukung Kemandirian Pangan sesuai Kewenangan Daerah Kabupaten/Kota	Infrastruktur dan Seluruh Pendukung Kemandirian Pangan yang operasional	-	1 Unit	13,500,000.00	13,062,500.00	13,062,500.00	(437,500.00)			Memperkuat Ketahanan Ekonomi Untuk Pertumbuhan Yang Berkualitas dan Berkeadilan	Penguatan ekonomi inklusif dan peningkatan iklim investasi untuk mengurangi pengangguran dan pengentasan kemiskinan			20,000,000.00	DINAS KETAHANAN PANGAN DAN PERTANIAN
	2.09.02.2.01.0004	Koordinasi dan Sinkronisasi Penyediaan Infrastruktur Logistik	Jumlah Koordinasi dan Sinkronisasi dalam rangka Penyediaan Infrastruktur Logistik	3 Laporan	1 Laporan	13,500,000.00	13,062,500.00	13,062,500.00	(437,500.00)	Kab. Bantul, Semua Kecamatan, Semua Kel/Desa	DANA TRANSFER UMUM-DANA ALOKASI UMUM	Memperkuat Ketahanan Ekonomi Untuk Pertumbuhan Yang Berkualitas dan Berkeadilan	Penguatan ekonomi inklusif dan peningkatan iklim investasi untuk mengurangi pengangguran dan pengentasan kemiskinan			20,000,000.00	DINAS KETAHANAN PANGAN DAN PERTANIAN
2	2.09.03	PROGRAM PENINGKATAN DIVERSIFIKASI DAN KETAHANAN PANGAN MASYARAKAT	Persentase ketersediaan pangan (Tersedianya cadangan beras dan atau jagung sesuai kebutuhan)	-	153 %	1,131,323,840.00	854,274,116.00	854,274,116.00	(277,049,724.00)							1,276,750,000.00	DINAS KETAHANAN PANGAN DAN PERTANIAN
	2.09.03.2.01	Penyediaan dan Penyaluran Pangan Pokok atau Pangan Lainnya sesuai dengan Kebutuhan Daerah Kabupaten/Kota dalam rangka Stabilitas Pasokan dan Harga Pangan	Tersalurkannya pangan pokok dan pangan lainnya	-	100 Persen	186,323,840.00	157,231,116.00	157,231,116.00	(29,092,724.00)			Memperkuat Ketahanan Ekonomi Untuk Pertumbuhan Yang Berkualitas dan Berkeadilan	Penguatan ekonomi inklusif dan peningkatan iklim investasi untuk mengurangi pengangguran dan pengentasan kemiskinan			162,000,000.00	DINAS KETAHANAN PANGAN DAN PERTANIAN
	2.09.03.2.01.0006	Pengembangan Kelembagaan Usaha Pangan Masyarakat dan Toko Tani Indonesia yang Dikembangkan	Jumlah Kelembagaan Usaha Pangan Masyarakat dan Toko Tani Indonesia yang Dikembangkan	18 Unit	13 Unit	4,750,000.00	4,750,000.00	4,750,000.00		Kab. Bantul, Semua Kecamatan, Semua Kel/Desa	DANA TRANSFER UMUM-DANA ALOKASI UMUM	Memperkuat Ketahanan Ekonomi Untuk Pertumbuhan Yang Berkualitas dan Berkeadilan	Penguatan ekonomi inklusif dan peningkatan iklim investasi untuk mengurangi pengangguran dan pengentasan kemiskinan			12,000,000.00	DINAS KETAHANAN PANGAN DAN PERTANIAN
	2.09.03.2.01.0010	Pengembangan Kelembagaan Distribusi Pangan Kabupaten/kota	Jumlah Kelembagaan Distribusi Pangan	18 Unit	8 Unit	5,950,000.00	5,950,000.00	5,950,000.00		Kab. Bantul, Semua Kecamatan, Semua Kel/Desa	DANA TRANSFER UMUM-DANA ALOKASI UMUM	Memperkuat Ketahanan Ekonomi Untuk Pertumbuhan Yang Berkualitas dan Berkeadilan	Penguatan ekonomi inklusif dan peningkatan iklim investasi untuk mengurangi pengangguran dan pengentasan kemiskinan			22,000,000.00	DINAS KETAHANAN PANGAN DAN PERTANIAN

NO	KODE	URUSAN / BIDANG URUSAN / PROGRAM / KEGIATAN / SUB / KEGIATAN / SUB	INDIKATOR PROGRAM / KEGIATAN / SUB KEGIATAN	CAPAIAN KINERJA DAN KERANGKA PENDANAAN									KELOMPOK SASARAN	PRAKIRAAN MAJU RENCANA		PERANGKAT DAERAH PENANGGUNG	
				TARGET 2024		PAGU INDIKATIF (Rp)			Bertambah/Berkurang (10-12)	LOKASI	SUMBER DANA	PRIORITAS		TARGET	PAGU INDIKATIF (Rp)		
				SEBELUM	SESUDAH	RKPD 2024	APBD 2024	RKPD PERUBAHAN 2024				NASIONAL		DAERAH	18		19
1	2.09.03.2.01.001 4	Koordinasi dan Sinkronisasi Pemantauan Stok, Pasokan dan Harga Pangan Pokok Strategis	Jumlah koordinasi dan sinkronisasi pemantauan stok pangan, pasokan pangan dan harga pangan Pokok Strategis	12 Laporan	12 Laporan	145,450,000.00	116,601,000.00	116,601,000.00	(28,849,000.00)	Kab. Bantul, Semua Kecamatan, Semua Kel/Desa	DANA TRANSFER UMUM-DANA ALOKASI UMUM	Memperkuat Ketahanan Ekonomi Untuk Pertumbuhan Yang Berkualitas dan Berkeadilan	Penguatan ekonomi inklusif dan peningkatan iklim investasi untuk mengurangi pengangguran dan pengentasan kemiskinan			63,000,000.00	DINAS KETAHANAN PANGAN DAN PERTANIAN
	2.09.03.2.01.001 6	Penyusunan Neraca Bahan Makanan (NBM)	Informasi Neraca Bahan Makanan (NBM)	1 Dokumen	1 Dokumen	30,173,840.00	29,930,116.00	29,930,116.00	(243,724.00)	Kab. Bantul, Semua Kecamatan, Semua Kel/Desa	DANA TRANSFER UMUM-DANA ALOKASI UMUM	Memperkuat Ketahanan Ekonomi Untuk Pertumbuhan Yang Berkualitas dan Berkeadilan	Penguatan ekonomi inklusif dan peningkatan iklim investasi untuk mengurangi pengangguran dan pengentasan kemiskinan			65,000,000.00	DINAS KETAHANAN PANGAN DAN PERTANIAN
	2.09.03.2.02	Pengelolaan dan Keseimbangan Cadangan Pangan Kabupaten/Kota	Persentase ketersediaan pangan (Tersedianya cadangan beras dan atau jagung sesuai kebutuhan)	-	100 Persen	175,000,000.00	173,087,500.00	173,087,500.00	(1,912,500.00)			Memperkuat Ketahanan Ekonomi Untuk Pertumbuhan Yang Berkualitas dan Berkeadilan	Penguatan ekonomi inklusif dan peningkatan iklim investasi untuk mengurangi pengangguran dan pengentasan kemiskinan			740,000,000.00	DINAS KETAHANAN PANGAN DAN PERTANIAN
	2.09.03.2.02.000 3	Pengadaan Cadangan Pangan Pemerintah Kabupaten/Kota	Jumlah Cadangan Pangan Pemerintah Kabupaten/Kota	70 Ton	15 Ton	171,400,000.00	169,487,500.00	169,487,500.00	(1,912,500.00)	Kab. Bantul, Semua Kecamatan, Semua Kel/Desa	DANA TRANSFER UMUM-DANA ALOKASI UMUM	Memperkuat Ketahanan Ekonomi Untuk Pertumbuhan Yang Berkualitas dan Berkeadilan	Penguatan ekonomi inklusif dan peningkatan iklim investasi untuk mengurangi pengangguran dan pengentasan kemiskinan			700,000,000.00	DINAS KETAHANAN PANGAN DAN PERTANIAN
	2.09.03.2.02.000 4	Pemeliharaan Cadangan Pangan Pemerintah Kabupaten/Kota	Jumlah Cadangan Pangan Pemerintah Kabupaten/Kota yang Terpelihara	155 Ton	48 Ton	1,900,000.00	1,900,000.00	1,900,000.00	-	Kab. Bantul, Semua Kecamatan, Semua Kel/Desa	DANA TRANSFER UMUM-DANA ALOKASI UMUM	Memperkuat Ketahanan Ekonomi Untuk Pertumbuhan Yang Berkualitas dan Berkeadilan	Penguatan ekonomi inklusif dan peningkatan iklim investasi untuk mengurangi pengangguran dan pengentasan kemiskinan			5,000,000.00	DINAS KETAHANAN PANGAN DAN PERTANIAN
	2.09.03.2.02.000 6	Pengelolaan Cadangan Pangan Pemerintah Kab/Kota	Jumlah Cadangan Pangan Pemerintah Kab/Kota yang terpelihara	155 Ton	48 Ton	1,700,000.00	1,700,000.00	1,700,000.00	-	Kab. Bantul, Semua Kecamatan, Semua Kel/Desa	DANA TRANSFER UMUM-DANA ALOKASI UMUM	Memperkuat Ketahanan Ekonomi Untuk Pertumbuhan Yang Berkualitas dan Berkeadilan	Penguatan ekonomi inklusif dan peningkatan iklim investasi untuk mengurangi pengangguran dan pengentasan kemiskinan			35,000,000.00	DINAS KETAHANAN PANGAN DAN PERTANIAN

NO	KODE	URUSAN / BIDANG URUSAN / PROGRAM / KEGIATAN / SUB / KEGIATAN / SUB	INDIKATOR PROGRAM / KEGIATAN / SUB KEGIATAN	CAPAIAN KINERJA DAN KERANGKA PENDANAAN									KELOMPOK SASARAN	PRAKIRAAN MAJU RENCANA		PERANGKAT DAERAH PENANGGUNG	
				TARGET 2024		PAGU INDIKATIF (Rp)			Bertambah/Berkurang (10-12)	LOKASI	SUMBER DANA	PRIORITAS		TARGET	PAGU INDIKATIF (Rp)		
				SEBELUM	SESUDAH	RKPD 2024	APBD 2024	RKPD PERUBAHAN 2024				NASIONAL					DAERAH
1	2	3	4	8	9	10	11	12	13	14	15	16	17	18	19	20	21
	2.09.03.2.04	Pelaksanaan Pencapaian Target Konsumsi Pangan Perkapita/Tahun sesuai dengan Angka Kecukupan Gizi	Skor PPH	-	91,8 Poin	770,000,000.00	523,955,500.00	523,955,500.00	(246,044,500.00)			Memperkuat Ketahanan Ekonomi Untuk Pertumbuhan Yang Berkualitas dan Berkeadilan	Penguatan ekonomi inklusif dan peningkatan iklim investasi untuk mengurangi pengangguran dan pengentasan kemiskinan			374,750,000.00	DINAS KETAHANAN PANGAN DAN PERTANIAN
	2.09.03.2.04.000 1	Penyusunan dan Penetapan Target Konsumsi Pangan Per Kapita Per Tahun	Target Konsumsi Pangan Per Kapita Per Tahun	1 Dokumen	1 Dokumen	50,000,000.00	8,675,000.00	8,675,000.00	(41,325,000.00)	Kab. Bantul, Semua Kecamatan, Semua Kel/Desa	DANA TRANSFER UMUM-DANA ALOKASI UMUM	Memperkuat Ketahanan Ekonomi Untuk Pertumbuhan Yang Berkualitas dan Berkeadilan	Penguatan ekonomi inklusif dan peningkatan iklim investasi untuk mengurangi pengangguran dan pengentasan kemiskinan			50,000,000.00	DINAS KETAHANAN PANGAN DAN PERTANIAN
	2.09.03.2.04.000 2	Pemberdayaan Masyarakat dalam Penganekaragaman Konsumsi Pangan Berbasis Sumber Daya Lokal	Jumlah Pemberdayaan Kelompok Masyarakat dalam Penganekaragaman Konsumsi Pangan Berbasis Sumber Daya Lokal	4 Laporan	3 Laporan	720,000,000.00	515,280,500.00	515,280,500.00	(204,719,500.00)	Kab. Bantul, Semua Kecamatan, Semua Kel/Desa	DANA TRANSFER UMUM-DANA ALOKASI UMUM	Memperkuat Ketahanan Ekonomi Untuk Pertumbuhan Yang Berkualitas dan Berkeadilan	Penguatan ekonomi inklusif dan peningkatan iklim investasi untuk mengurangi pengangguran dan pengentasan kemiskinan			324,750,000.00	DINAS KETAHANAN PANGAN DAN PERTANIAN
3	2.09.04	PROGRAM PENANGANAN KERAWANAN PANGAN	Penurunan jumlah Desa Rentan Rawan Pangan	-	20 %	145,500,000.00	106,824,250.00	106,824,250.00	(38,675,750.00)							211,000,000.00	DINAS KETAHANAN PANGAN DAN PERTANIAN
	2.09.04.2.01	Penyusunan Peta Kerentanan dan Ketahanan Pangan Kecamatan	Tersedianya peta ketahanan pangan	-	1 Dokumen	36,530,000.00	31,005,000.00	31,005,000.00	(5,525,000.00)			Memperkuat Ketahanan Ekonomi Untuk Pertumbuhan Yang Berkualitas dan Berkeadilan	Penguatan ekonomi inklusif dan peningkatan iklim investasi untuk mengurangi pengangguran dan pengentasan kemiskinan			60,000,000.00	DINAS KETAHANAN PANGAN DAN PERTANIAN
	2.09.04.2.01.000 1	Penyusunan, Pemutakhiran dan Analisis Peta Ketahanan dan Kerentanan Pangan	Peta dan Analisis Ketahanan dan Kerentanan Pangan yang Dimutakhirkan	2 Dokumen	2 Dokumen	36,530,000.00	31,005,000.00	31,005,000.00	(5,525,000.00)	Kab. Bantul, Semua Kecamatan, Semua Kel/Desa	DANA TRANSFER UMUM-DANA ALOKASI UMUM	Memperkuat Ketahanan Ekonomi Untuk Pertumbuhan Yang Berkualitas dan Berkeadilan	Penguatan ekonomi inklusif dan peningkatan iklim investasi untuk mengurangi pengangguran dan pengentasan kemiskinan			60,000,000.00	DINAS KETAHANAN PANGAN DAN PERTANIAN

NO	KODE	URUSAN / BIDANG URUSAN / PROGRAM / KEGIATAN / SUB / KEGIATAN / SUB	INDIKATOR PROGRAM / KEGIATAN / SUB KEGIATAN	CAPAIAN KINERJA DAN KERANGKA PENDANAAN									KELOMPOK SASARAN	PRAKIRAAN MAJU RENCANA		PERANGKAT DAERAH PENANGGUNG	
				TARGET 2024		PAGU INDIKATIF (Rp)			Bertambah/Berkurang (10-12)	LOKASI	SUMBER DANA	PRIORITAS		TARGET	PAGU INDIKATIF (Rp)		
				SEBELUM	SESUDAH	RKPD 2024	APBD 2024	RKPD PERUBAHAN 2024				NASIONAL					DAERAH
1	2	3	4	8	9	10	11	12	13	14	15	16	17	18	19	20	21
	2.09.04.2.02	Penanganan Kerawanan Pangan Kewenangan Kabupaten/Kota	Tertanganinya kerawanan pangan	-	100 Persen	108,970,000.00	75,819,250.00	75,819,250.00	(33,150,750.00)			Memperkuat Ketahanan Ekonomi Untuk Pertumbuhan Yang Berkualitas dan Berkeadilan	Penguatan ekonomi inklusif dan peningkatan iklim investasi untuk mengurangi pengangguran dan pengentasan kemiskinan			151,000,000.00	DINAS KETAHANAN PANGAN DAN PERTANIAN
	2.09.04.2.02.000 2	Pelaksanaan Pengadaan, Pengelolaan, dan Penyaluran Cadangan Pangan pada Kerawanan Pangan yang Mencakup dalam 1 (satu) Daerah Kabupaten/Kota	Jumlah Pengadaan, Pengelolaan, dan Penyaluran Cadangan Pangan pada Kerawanan Pangan yang Mencakup dalam 1 (satu) Daerah Kabupaten/Kota	3 Dokumen	3 Dokumen	94,670,000.00	61,645,250.00	61,645,250.00	(33,024,750.00)	Kab. Bantul, Semua Kecamatan, Semua Kel/Desa	DANA TRANSFER UMUM-DANA ALOKASI UMUM	Memperkuat Ketahanan Ekonomi Untuk Pertumbuhan Yang Berkualitas dan Berkeadilan	Penguatan ekonomi inklusif dan peningkatan iklim investasi untuk mengurangi pengangguran dan pengentasan kemiskinan			145,000,000.00	DINAS KETAHANAN PANGAN DAN PERTANIAN
	2.09.04.2.02.000 3	Koordinasi dan Sinkronisasi Penanganan Kerawanan Pangan dan Gizi Kabupaten/Kota	Jumlah koordinasi dan sinkronisasi penanganan kerawanan pangan dan gizi kabupaten/kota	1 Laporan	1 Laporan	14,300,000.00	14,174,000.00	14,174,000.00	(126,000.00)	Kab. Bantul, Semua Kecamatan, Semua Kel/Desa	DANA TRANSFER UMUM-DANA ALOKASI UMUM	Memperkuat Ketahanan Ekonomi Untuk Pertumbuhan Yang Berkualitas dan Berkeadilan	Penguatan ekonomi inklusif dan peningkatan iklim investasi untuk mengurangi pengangguran dan pengentasan kemiskinan			6,000,000.00	DINAS KETAHANAN PANGAN DAN PERTANIAN
4	2.09.05	PROGRAM PENGAWASAN KEAMANAN PANGAN	Persentase jumlah pangan segar asal tumbuhan yang aman dikonsumsi	-	100 %	32,750,000.00	20,875,000.00	20,875,000.00	(11,875,000.00)							61,000,000.00	DINAS KETAHANAN PANGAN DAN PERTANIAN
	2.09.05.2.01	Pelaksanaan Pengawasan Keamanan Pangan Segar Daerah Kabupaten/Kota	Capaian Kinerja Pengawasan Keamanan Pangan Segar	-	100 Persen	32,750,000.00	20,875,000.00	20,875,000.00	(11,875,000.00)			Memperkuat Ketahanan Ekonomi Untuk Pertumbuhan Yang Berkualitas dan Berkeadilan	Penguatan ekonomi inklusif dan peningkatan iklim investasi untuk mengurangi pengangguran dan pengentasan kemiskinan			61,000,000.00	DINAS KETAHANAN PANGAN DAN PERTANIAN
	2.09.05.2.01.000 4	Rekomendasi Keamanan Pangan Segar Asal Tumbuhan Daerah Kabupaten/Kota	Jumlah Rekomendasi Keamanan Pangan Segar Asal Tumbuhan Daerah Kabupaten/Kota	1 Dokumen	1 Dokumen	17,750,000.00	17,750,000.00	17,750,000.00		Kab. Bantul, Semua Kecamatan, Semua Kel/Desa	DANA TRANSFER UMUM-DANA ALOKASI UMUM	Memperkuat Ketahanan Ekonomi Untuk Pertumbuhan Yang Berkualitas dan Berkeadilan	Penguatan ekonomi inklusif dan peningkatan iklim investasi untuk mengurangi pengangguran dan pengentasan kemiskinan			18,000,000.00	DINAS KETAHANAN PANGAN DAN PERTANIAN

NO	KODE	URUSAN / BIDANG URUSAN / PROGRAM / KEGIATAN / SUB	INDIKATOR PROGRAM / KEGIATAN / SUB KEGIATAN	CAPAIAN KINERJA DAN KERANGKA PENDANAAN									KELOMPOK SASARAN	PRAKIRAAN MAJU RENCANA		PERANGKAT DAERAH PENANGGUNG	
				TARGET 2024		PAGU INDIKATIF (Rp)			Bertambah/Berkurang (10-12)	LOKASI	SUMBER DANA	PRIORITAS		TARGET	PAGU INDIKATIF (Rp)		
				SEBELUM	SESUDAH	RKPD 2024	APBD 2024	RKPD PERUBAHAN 2024				NASIONAL					DAERAH
1	2	3	4	8	9	10	11	12	13	14	15	16	17	18	19	20	21
	2.09.05.2.01.0008	Koordinasi dan sinkronisasi keamanan dan mutu pangan segar asal tumbuhan	Jumlah pelaksanaan koordinasi, dan sinkronisasi keamanan dan mutu pangan segar asal tumbuhan	1 Laporan	1 Laporan	15,000,000.00	3,125,000.00	3,125,000.00	(11,875,000.00)	Kab. Bantul, Semua Kecamatan, Semua Kel/Desa	DANA TRANSFER UMUM-DANA ALOKASI UMUM	Memperkuat Ketahanan Ekonomi Untuk Pertumbuhan Yang Berkualitas dan Berkeadilan	Penguatan ekonomi inklusif dan peningkatan iklim investasi untuk mengurangi pengangguran dan pengentasan kemiskinan			43,000,000.00	DINAS KETAHANAN PANGAN DAN PERTANIAN
	2.22	URUSAN PEMERINTAHAN BIDANG KEBUDAYAAN				300,000,000.00	240,000,000.00	240,000,000.00	(60,000,000.00)							390,000,000.00	
1	2.22.08	PROGRAM PENYELENGGARAAN KEISTIMEWAAN YOGYAKARTA URUSAN KEBUDAYAAN	Cakupan Pengembangan Kalurahan Mandiri Pangan	-	48 %	300,000,000.00	240,000,000.00	240,000,000.00	(60,000,000.00)							390,000,000.00	DINAS KETAHANAN PANGAN DAN PERTANIAN
	2.22.08.5.06	Pengembangan Kearifan Lokal dan Potensi Budaya	Capaian kinerja pengembangan lumbung mataraman	-	100 Persen	300,000,000.00	240,000,000.00	240,000,000.00	(60,000,000.00)			Memperkuat Ketahanan Ekonomi Untuk Pertumbuhan Yang Berkualitas dan Berkeadilan	Penguatan ekonomi inklusif dan peningkatan iklim investasi untuk mengurangi pengangguran dan pengentasan kemiskinan			390,000,000.00	DINAS KETAHANAN PANGAN DAN PERTANIAN
	2.22.08.5.06.0001	Pengembangan Lumbung Mataraman	Jumlah Laporan Hasil Pengembangan Lumbung Mataraman	2 Laporan	2 Laporan	300,000,000.00	240,000,000.00	240,000,000.00	(60,000,000.00)	Kab. Bantul, Semua Kecamatan, Semua Kel/Desa	DANA KEISTIMEWAAN DIY DANA KEISTIMEWAAN DIY	Memperkuat Ketahanan Ekonomi Untuk Pertumbuhan Yang Berkualitas dan Berkeadilan	Penguatan ekonomi inklusif dan peningkatan iklim investasi untuk mengurangi pengangguran dan pengentasan kemiskinan			390,000,000.00	DINAS KETAHANAN PANGAN DAN PERTANIAN
	3	URUSAN PEMERINTAHAN PILIHAN				36,582,160,558.00	37,802,764,553.00	34,009,134,707.00	(2,573,025,851.00)							31,301,194,478.00	
	3.27	URUSAN PEMERINTAHAN BIDANG PERTANIAN				36,582,160,558.00	37,802,764,553.00	34,009,134,707.00	(2,573,025,851.00)							31,301,194,478.00	
1	2.09.01	PROGRAM PENUNJANG URUSAN PEMERINTAHAN DAERAH KABUPATEN/KOTA	Capaian Nilai Akuntabilitas Kinerja Instansi Pemerintah (AKIP)	-	85 Angka	31,011,445,238.00	30,003,448,235.00	26,041,918,389.00	(4,969,526,849.00)							24,524,459,648.00	DINAS KETAHANAN PANGAN DAN PERTANIAN

NO	KODE	URUSAN / BIDANG URUSAN / PROGRAM / KEGIATAN / SUB	INDIKATOR PROGRAM / KEGIATAN / SUB KEGIATAN	CAPAIAN KINERJA DAN KERANGKA PENDANAAN									KELOMPOK SASARAN	PRAKIRAAN MAJU RENCANA		PERANGKAT DAERAH PENANGGUNG	
				TARGET 2024		PAGU INDIKATIF (Rp)			Bertambah/Berkurang (10-12)	LOKASI	SUMBER DANA	PRIORITAS		TARGET	PAGU INDIKATIF (Rp)		
				SEBELUM	SESUDAH	RKPD 2024	APBD 2024	RKPD PERUBAHAN 2024				NASIONAL					DAERAH
1	2	3	4	8	9	10	11	12	13	14	15	16	17	18	19	20	21
	2.09.01.2.01	Perencanaan, Penganggaran, dan Evaluasi Kinerja Perangkat Daerah	Capaian Kinerja Perencanaan dan Evaluasi Perangkat Daerah	-	100 Persen	207,300,000.00	162,075,000.00	114,575,000.00	(92,725,000.00)			Memperkuat Ketahanan Ekonomi Untuk Pertumbuhan Yang Berkualitas dan Berkeadilan	Penguatan ekonomi inklusif dan peningkatan iklim investasi untuk mengurangi pengangguran dan pengentasan kemiskinan			95,000,000.00	DINAS KETAHANAN PANGAN DAN PERTANIAN
	2.09.01.2.01.0001	Penyusunan Dokumen Perencanaan Perangkat Daerah	Jumlah Dokumen Perencanaan Perangkat Daerah	2.00 Dokumen	2.00 Dokumen	92,500,000.00	84,975,000.00	54,975,000.00	(37,525,000.00)	Kab. Bantul, Semua Kecamatan, Semua Kel/Desa	DANA TRANSFER UMUM-DANA ALOKASI UMUM	Memperkuat Ketahanan Ekonomi Untuk Pertumbuhan Yang Berkualitas dan Berkeadilan	Penguatan ekonomi inklusif dan peningkatan iklim investasi untuk mengurangi pengangguran dan pengentasan kemiskinan			55,000,000.00	DINAS KETAHANAN PANGAN DAN PERTANIAN
	2.09.01.2.01.0007	Evaluasi Kinerja Perangkat Daerah	Jumlah Laporan Evaluasi Kinerja Perangkat Daerah	1.00 Laporan	1.00 Laporan	114,800,000.00	77,100,000.00	59,600,000.00	(55,200,000.00)	Kab. Bantul, Semua Kecamatan, Semua Kel/Desa	DANA TRANSFER UMUM-DANA ALOKASI UMUM	Memperkuat Ketahanan Ekonomi Untuk Pertumbuhan Yang Berkualitas dan Berkeadilan	Penguatan ekonomi inklusif dan peningkatan iklim investasi untuk mengurangi pengangguran dan pengentasan kemiskinan			40,000,000.00	DINAS KETAHANAN PANGAN DAN PERTANIAN
	2.09.01.2.02	Administrasi Keuangan Perangkat Daerah	Capaian Kinerja Pengelolaan Administrasi Keuangan	-	100 Persen	27,119,729,156.00	27,487,979,156.00	23,383,024,310.00	(3,736,704,846.00)			Memperkuat Ketahanan Ekonomi Untuk Pertumbuhan Yang Berkualitas dan Berkeadilan	Penguatan ekonomi inklusif dan peningkatan iklim investasi untuk mengurangi pengangguran dan pengentasan kemiskinan			22,524,291,846.00	DINAS KETAHANAN PANGAN DAN PERTANIAN
	2.09.01.2.02.0001	Penyediaan Gaji dan Tunjangan ASN	Jumlah Orang yang Menerima Gaji dan Tunjangan ASN	238.00 Orang/bulan	238.00 Orang/bulan	26,880,289,156.00	27,263,789,156.00	23,160,959,310.00	(3,719,329,846.00)	Kab. Bantul, Semua Kecamatan, Semua Kel/Desa	DANA TRANSFER UMUM-DANA ALOKASI UMUM	Memperkuat Ketahanan Ekonomi Untuk Pertumbuhan Yang Berkualitas dan Berkeadilan	Penguatan ekonomi inklusif dan peningkatan iklim investasi untuk mengurangi pengangguran dan pengentasan kemiskinan			22,294,291,846.00	DINAS KETAHANAN PANGAN DAN PERTANIAN
	2.09.01.2.02.0002	Penyediaan Administrasi Pelaksanaan Tugas ASN	Jumlah Dokumen Hasil Penyediaan Administrasi Pelaksanaan Tugas ASN	1 Dokumen	1 Dokumen	226,440,000.00	211,440,000.00	211,440,000.00	(15,000,000.00)	Kab. Bantul, Semua Kecamatan, Semua Kel/Desa	DANA TRANSFER UMUM-DANA ALOKASI UMUM	Memperkuat Ketahanan Ekonomi Untuk Pertumbuhan Yang Berkualitas dan Berkeadilan	Penguatan ekonomi inklusif dan peningkatan iklim investasi untuk mengurangi pengangguran dan pengentasan kemiskinan			220,000,000.00	DINAS KETAHANAN PANGAN DAN PERTANIAN

NO	KODE	URUSAN / BIDANG URUSAN / PROGRAM / KEGIATAN / SUB	INDIKATOR PROGRAM / KEGIATAN / SUB KEGIATAN	CAPAIAN KINERJA DAN KERANGKA PENDANAAN									KELOMPOK SASARAN	PRAKIRAAN MAJU RENCANA		PERANGKAT DAERAH PENANGGUNG	
				TARGET 2024		PAGU INDIKATIF (Rp)			Bertambah/Berkurang (10-12)	LOKASI	SUMBER DANA	PRIORITAS		TARGET	PAGU INDIKATIF (Rp)		
				SEBELUM	SESUDAH	RKPD 2024	APBD 2024	RKPD PERUBAHAN 2024				NASIONAL					DAERAH
1	2	3	4	8	9	10	11	12	13	14	15	16	17	18	19	20	21
	2.09.01.2.02.0007	Koordinasi dan Penyusunan Laporan Keuangan Bulanan/Triwulanan/Semesteran SKPD dan Laporan Koordinasi Penyusunan Laporan Keuangan Bulanan/Triwulanan/Semesteran SKPD	Jumlah Laporan Keuangan Bulanan/Triwulanan/Semesteran SKPD dan Laporan Koordinasi Penyusunan Laporan Keuangan Bulanan/Triwulanan/Semesteran SKPD	18 Laporan	18 Laporan	13,000,000.00	12,750,000.00	10,625,000.00	(2,375,000.00)	Kab. Bantul, Semua Kecamatan, Semua Kel/Desa	DANA TRANSFER UMUM-DANA ALOKASI UMUM	Memperkuat Ketahanan Ekonomi Untuk Pertumbuhan Yang Berkualitas dan Berkeadilan	Penguatan ekonomi inklusif dan peningkatan iklim investasi untuk mengurangi pengangguran dan pengentasan kemiskinan			10,000,000.00	DINAS KETAHANAN PANGAN DAN PERTANIAN
	2.09.01.2.04	Administrasi Pendapatan Daerah Kewenangan Perangkat Daerah	Capaian Kinerja Pengelolaan Administrasi Pendapatan Daerah	-	100 Persen	8,500,000.00	8,500,000.00	8,500,000.00	-			Memperkuat Ketahanan Ekonomi Untuk Pertumbuhan Yang Berkualitas dan Berkeadilan	Penguatan ekonomi inklusif dan peningkatan iklim investasi untuk mengurangi pengangguran dan pengentasan kemiskinan			6,000,000.00	DINAS KETAHANAN PANGAN DAN PERTANIAN
	2.09.01.2.04.0007	Pelaporan Pengelolaan Retribusi Daerah	Jumlah Laporan Pengelolaan Retribusi Daerah	1 Dokumen	1 Dokumen	8,500,000.00	8,500,000.00	8,500,000.00	-	Kab. Bantul, Semua Kecamatan, Semua Kel/Desa	DANA TRANSFER UMUM-DANA ALOKASI UMUM	Memperkuat Ketahanan Ekonomi Untuk Pertumbuhan Yang Berkualitas dan Berkeadilan	Penguatan ekonomi inklusif dan peningkatan iklim investasi untuk mengurangi pengangguran dan pengentasan kemiskinan			6,000,000.00	DINAS KETAHANAN PANGAN DAN PERTANIAN
	2.09.01.2.05	Administrasi Kepegawaian Perangkat Daerah	Capaian Pengelolaan Administrasi Kepegawaian	-	100 Persen	60,500,000.00	53,250,000.00	53,250,000.00	(7,250,000.00)			Memperkuat Ketahanan Ekonomi Untuk Pertumbuhan Yang Berkualitas dan Berkeadilan	Penguatan ekonomi inklusif dan peningkatan iklim investasi untuk mengurangi pengangguran dan pengentasan kemiskinan			25,000,000.00	DINAS KETAHANAN PANGAN DAN PERTANIAN
	2.09.01.2.05.0005	Monitoring, Evaluasi, dan Penilaian Kinerja Pegawai	Jumlah Dokumen Monitoring, Evaluasi, dan Penilaian Kinerja Pegawai	1 Dokumen	1 Dokumen	60,500,000.00	53,250,000.00	53,250,000.00	(7,250,000.00)	Kab. Bantul, Semua Kecamatan, Semua Kel/Desa	DANA TRANSFER UMUM-DANA ALOKASI UMUM	Memperkuat Ketahanan Ekonomi Untuk Pertumbuhan Yang Berkualitas dan Berkeadilan	Penguatan ekonomi inklusif dan peningkatan iklim investasi untuk mengurangi pengangguran dan pengentasan kemiskinan			25,000,000.00	DINAS KETAHANAN PANGAN DAN PERTANIAN

NO	KODE	URUSAN / BIDANG URUSAN / PROGRAM / KEGIATAN / SUB	INDIKATOR PROGRAM / KEGIATAN / SUB KEGIATAN	CAPAIAN KINERJA DAN KERANGKA PENDANAAN									KELOMPOK SASARAN	PRAKIRAAN MAJU RENCANA		PERANGKAT DAERAH PENANGGUNG	
				TARGET 2024		PAGU INDIKATIF (Rp)			Bertambah/Berkurang (10-12)	LOKASI	SUMBER DANA	PRIORITAS		TARGET	PAGU INDIKATIF (Rp)		
				SEBELUM	SESUDAH	RKPD 2024	APBD 2024	RKPD PERUBAHAN 2024				NASIONAL					DAERAH
1	2	3	4	8	9	10	11	12	13	14	15	16	17	18	19	20	21
	2.09.01.2.06	Administrasi Umum Perangkat Daerah	Capaian Kinerja Pengelolaan Administrasi Umum	-	100 Persen	817,979,887.00	815,005,887.00	1,004,219,887.00	186,240,000.00			Memperkuat Ketahanan Ekonomi Untuk Pertumbuhan Yang Berkualitas dan Berkeadilan	Penguatan ekonomi inklusif dan peningkatan iklim investasi untuk mengurangi pengangguran dan pengentasan kemiskinan			444,100,000.00	DINAS KETAHANAN PANGAN DAN PERTANIAN
	2.09.01.2.06.000 1	Penyediaan Komponen Instalasi Listrik/Penerangan Bangunan Kantor	Jumlah Paket Komponen Instalasi Listrik/Penerangan Bangunan Kantor yang Disediakan	11 Paket	11 Paket	15,000,000.00	15,000,000.00	15,000,000.00		Kab. Bantul, Semua Kecamatan, Semua Kel/Desa	DANA TRANSFER UMUM-DANA ALOKASI UMUM	Memperkuat Ketahanan Ekonomi Untuk Pertumbuhan Yang Berkualitas dan Berkeadilan	Penguatan ekonomi inklusif dan peningkatan iklim investasi untuk mengurangi pengangguran dan pengentasan kemiskinan			15,000,000.00	DINAS KETAHANAN PANGAN DAN PERTANIAN
	2.09.01.2.06.000 2	Penyediaan Peralatan dan Perlengkapan Kantor	Jumlah Paket Peralatan dan Perlengkapan Kantor yang Disediakan	46 Paket	46 Paket	239,168,887.00	186,918,887.00	226,018,887.00	(13,150,000.00)	Kab. Bantul, Semua Kecamatan, Semua Kel/Desa	DANA TRANSFER UMUM-DANA ALOKASI UMUM	Memperkuat Ketahanan Ekonomi Untuk Pertumbuhan Yang Berkualitas dan Berkeadilan	Penguatan ekonomi inklusif dan peningkatan iklim investasi untuk mengurangi pengangguran dan pengentasan kemiskinan			120,000,000.00	DINAS KETAHANAN PANGAN DAN PERTANIAN
	2.09.01.2.06.000 3	Penyediaan Peralatan Rumah Tangga	Jumlah Paket Peralatan Rumah Tangga yang Disediakan	28 Paket	28 Paket	28,000,000.00	28,000,000.00	46,662,000.00	18,662,000.00	Kab. Bantul, Semua Kecamatan, Semua Kel/Desa	DANA TRANSFER UMUM-DANA ALOKASI UMUM	Memperkuat Ketahanan Ekonomi Untuk Pertumbuhan Yang Berkualitas dan Berkeadilan	Penguatan ekonomi inklusif dan peningkatan iklim investasi untuk mengurangi pengangguran dan pengentasan kemiskinan			35,000,000.00	DINAS KETAHANAN PANGAN DAN PERTANIAN
	2.09.01.2.06.000 5	Penyediaan Barang Cetakan dan Penggandaan	Jumlah Paket Barang Cetakan dan Penggandaan yang Disediakan	7 Paket	7 Paket	50,000,000.00	50,000,000.00	47,000,000.00	(3,000,000.00)	Kab. Bantul, Semua Kecamatan, Semua Kel/Desa	DANA TRANSFER UMUM-DANA ALOKASI UMUM	Memperkuat Ketahanan Ekonomi Untuk Pertumbuhan Yang Berkualitas dan Berkeadilan	Penguatan ekonomi inklusif dan peningkatan iklim investasi untuk mengurangi pengangguran dan pengentasan kemiskinan			40,000,000.00	DINAS KETAHANAN PANGAN DAN PERTANIAN
	2.09.01.2.06.000 6	Penyediaan Bahan Bacaan dan Peraturan Perundang-undangan	Jumlah Dokumen Bahan Bacaan dan Peraturan Perundang- Undangan yang Disediakan	5 Dokumen	5 Dokumen	5,000,000.00	5,000,000.00	5,000,000.00		Kab. Bantul, Semua Kecamatan, Semua Kel/Desa	DANA TRANSFER UMUM-DANA ALOKASI UMUM	Memperkuat Ketahanan Ekonomi Untuk Pertumbuhan Yang Berkualitas dan Berkeadilan	Penguatan ekonomi inklusif dan peningkatan iklim investasi untuk mengurangi pengangguran dan pengentasan kemiskinan			5,100,000.00	DINAS KETAHANAN PANGAN DAN PERTANIAN

NO	KODE	URUSAN / BIDANG URUSAN / PROGRAM / KEGIATAN / SUB	INDIKATOR PROGRAM / KEGIATAN / SUB KEGIATAN	CAPAIAN KINERJA DAN KERANGKA PENDANAAN									KELOMPOK SASARAN	PRAKIRAAN MAJU RENCANA		PERANGKAT DAERAH PENANGGUNG	
				TARGET 2024		PAGU INDIKATIF (Rp)			Bertambah/Berkurang (10-12)	LOKASI	SUMBER DANA	PRIORITAS		TARGET	PAGU INDIKATIF (Rp)		
				SEBELUM	SESUDAH	RKPD 2024	APBD 2024	RKPD PERUBAHAN 2024				NASIONAL		DAERAH	18		19
1	2.09.01.2.06.0008	Fasilitasi Kunjungan Tamu	Jumlah Laporan Fasilitasi Kunjungan Tamu	1 Laporan	1 Laporan	30,850,000.00	28,000,000.00	28,000,000.00	(2,850,000.00)	Kab. Bantul, Semua Kecamatan, Semua Kel/Desa	DANA TRANSFER UMUM-DANA ALOKASI UMUM	Memperkuat Ketahanan Ekonomi Untuk Pertumbuhan Yang Berkualitas dan Berkeadilan	Penguatan ekonomi inklusif dan peningkatan iklim investasi untuk mengurangi pengangguran dan pengentasan kemiskinan			20,000,000.00	DINAS KETAHANAN PANGAN DAN PERTANIAN
	2.09.01.2.06.0009	Penyelenggaraan Rapat Koordinasi dan Konsultasi SKPD	Jumlah Laporan Penyelenggaraan Rapat Koordinasi dan Konsultasi SKPD	4 Laporan	4 Laporan	439,581,000.00	493,262,000.00	627,714,000.00	188,133,000.00	Kab. Bantul, Semua Kecamatan, Semua Kel/Desa	DANA TRANSFER UMUM-DANA ALOKASI UMUM	Memperkuat Ketahanan Ekonomi Untuk Pertumbuhan Yang Berkualitas dan Berkeadilan	Penguatan ekonomi inklusif dan peningkatan iklim investasi untuk mengurangi pengangguran dan pengentasan kemiskinan			199,000,000.00	DINAS KETAHANAN PANGAN DAN PERTANIAN
	2.09.01.2.06.0010	Penatausahaan Arsip Dinamis pada SKPD	Jumlah Dokumen Penatausahaan Arsip Dinamis pada SKPD	1 Dokumen	1 Dokumen	5,000,000.00	5,000,000.00	5,000,000.00	-	Kab. Bantul, Semua Kecamatan, Semua Kel/Desa	DANA TRANSFER UMUM-DANA ALOKASI UMUM	Memperkuat Ketahanan Ekonomi Untuk Pertumbuhan Yang Berkualitas dan Berkeadilan	Penguatan ekonomi inklusif dan peningkatan iklim investasi untuk mengurangi pengangguran dan pengentasan kemiskinan			5,000,000.00	DINAS KETAHANAN PANGAN DAN PERTANIAN
	2.09.01.2.06.0011	Dukungan Pelaksanaan Sistem Pemerintahan Berbasis Elektronik pada SKPD	Jumlah Dokumen Dukungan Pelaksanaan Sistem Pemerintahan Berbasis Elektronik pada SKPD	1 Dokumen	1 Dokumen	5,380,000.00	3,825,000.00	3,825,000.00	(1,555,000.00)	Kab. Bantul, Semua Kecamatan, Semua Kel/Desa	DANA TRANSFER UMUM-DANA ALOKASI UMUM	Memperkuat Ketahanan Ekonomi Untuk Pertumbuhan Yang Berkualitas dan Berkeadilan	Penguatan ekonomi inklusif dan peningkatan iklim investasi untuk mengurangi pengangguran dan pengentasan kemiskinan			5,000,000.00	DINAS KETAHANAN PANGAN DAN PERTANIAN
	2.09.01.2.07	Pengadaan Barang Milik Daerah Penunjang Urusan Pemerintah Daerah	Capaian Kinerja Pengadaan Barang Milik Daerah	-	100 Persen	533,975,000.00	56,250,000.00	56,250,000.00	(477,725,000.00)			Memperkuat Ketahanan Ekonomi Untuk Pertumbuhan Yang Berkualitas dan Berkeadilan	Penguatan ekonomi inklusif dan peningkatan iklim investasi untuk mengurangi pengangguran dan pengentasan kemiskinan			50,000,000.00	DINAS KETAHANAN PANGAN DAN PERTANIAN
	2.09.01.2.07.0006	Pengadaan Peralatan dan Mesin Lainnya	Jumlah Unit Peralatan dan Mesin Lainnya yang Disediakan	5.00 Unit	5.00 Unit	533,975,000.00	56,250,000.00	56,250,000.00	(477,725,000.00)	Kab. Bantul, Semua Kecamatan, Semua Kel/Desa	DANA TRANSFER UMUM-DANA ALOKASI UMUM	Memperkuat Ketahanan Ekonomi Untuk Pertumbuhan Yang Berkualitas dan Berkeadilan	Penguatan ekonomi inklusif dan peningkatan iklim investasi untuk mengurangi pengangguran dan pengentasan kemiskinan			50,000,000.00	DINAS KETAHANAN PANGAN DAN PERTANIAN

NO	KODE	URUSAN / BIDANG URUSAN / PROGRAM / KEGIATAN / SUB	INDIKATOR PROGRAM / KEGIATAN / SUB KEGIATAN	CAPAIAN KINERJA DAN KERANGKA PENDANAAN									KELOMPOK SASARAN	PRAKIRAAN MAJU RENCANA		PERANGKAT DAERAH PENANGGUNG	
				TARGET 2024		PAGU INDIKATIF (Rp)			Bertambah/Berkurang (10-12)	LOKASI	SUMBER DANA	PRIORITAS		TARGET	PAGU INDIKATIF (Rp)		
				SEBELUM	SESUDAH	RKPD 2024	APBD 2024	RKPD PERUBAHAN 2024				NASIONAL					DAERAH
1	2	3	4	8	9	10	11	12	13	14	15	16	17	18	19	20	21
	2.09.01.2.08	Penyediaan Jasa Penunjang Urusan Pemerintahan Daerah	Capaian Kinerja Pengadaan Jasa Penunjang	-	100 Persen	790,330,448.00	752,846,271.00	658,466,271.00	(131,864,177.00)			Memperkuat Ketahanan Ekonomi Untuk Pertumbuhan Yang Berkualitas dan Berkeadilan	Penguatan ekonomi inklusif dan peningkatan iklim investasi untuk mengurangi pengangguran dan pengentasan kemiskinan			716,629,802.00	DINAS KETAHANAN PANGAN DAN PERTANIAN
	2.09.01.2.08.0001	Penyediaan Jasa Surat Menyurat	Jumlah Laporan Penyediaan Jasa Surat Menyurat	1 Laporan	1 Laporan	6,000,000.00	6,000,000.00	6,000,000.00	-	Kab. Bantul, Semua Kecamatan, Semua Kel/Desa	DANA TRANSFER UMUM-DANA ALOKASI UMUM	Memperkuat Ketahanan Ekonomi Untuk Pertumbuhan Yang Berkualitas dan Berkeadilan	Penguatan ekonomi inklusif dan peningkatan iklim investasi untuk mengurangi pengangguran dan pengentasan kemiskinan			6,000,000.00	DINAS KETAHANAN PANGAN DAN PERTANIAN
	2.09.01.2.08.0002	Penyediaan Jasa Komunikasi, Sumber Daya Air dan Listrik	Jumlah Laporan Penyediaan Jasa Komunikasi, Sumber Daya Air dan Listrik yang Disediakan	4 Laporan	4 Laporan	91,600,000.00	91,600,000.00	57,150,000.00	(34,450,000.00)	Kab. Bantul, Semua Kecamatan, Semua Kel/Desa	DANA TRANSFER UMUM-DANA ALOKASI UMUM	Memperkuat Ketahanan Ekonomi Untuk Pertumbuhan Yang Berkualitas dan Berkeadilan	Penguatan ekonomi inklusif dan peningkatan iklim investasi untuk mengurangi pengangguran dan pengentasan kemiskinan			159,000,000.00	DINAS KETAHANAN PANGAN DAN PERTANIAN
	2.09.01.2.08.0003	Penyediaan Jasa Peralatan dan Perlengkapan Kantor	Jumlah Laporan Penyediaan Jasa Peralatan dan Perlengkapan Kantor yang Disediakan	3 Laporan	3 Laporan	96,750,000.00	96,750,000.00	86,820,000.00	(9,930,000.00)	Kab. Bantul, Semua Kecamatan, Semua Kel/Desa	DANA TRANSFER UMUM-DANA ALOKASI UMUM	Memperkuat Ketahanan Ekonomi Untuk Pertumbuhan Yang Berkualitas dan Berkeadilan	Penguatan ekonomi inklusif dan peningkatan iklim investasi untuk mengurangi pengangguran dan pengentasan kemiskinan			81,629,802.00	DINAS KETAHANAN PANGAN DAN PERTANIAN
	2.09.01.2.08.0004	Penyediaan Jasa Pelayanan Umum Kantor	Jumlah Laporan Penyediaan Jasa Pelayanan Umum Kantor yang Disediakan	9.00 Laporan	9.00 Laporan	595,980,448.00	558,496,271.00	508,496,271.00	(87,484,177.00)	Kab. Bantul, Semua Kecamatan, Semua Kel/Desa	DANA TRANSFER UMUM-DANA ALOKASI UMUM DANA TRANSFER UMUM-DANA ALOKASI UMUM	Memperkuat Ketahanan Ekonomi Untuk Pertumbuhan Yang Berkualitas dan Berkeadilan	Penguatan ekonomi inklusif dan peningkatan iklim investasi untuk mengurangi pengangguran dan pengentasan kemiskinan			470,000,000.00	DINAS KETAHANAN PANGAN DAN PERTANIAN

NO	KODE	URUSAN / BIDANG URUSAN / PROGRAM / KEGIATAN / SUB	INDIKATOR PROGRAM / KEGIATAN / SUB KEGIATAN	CAPAIAN KINERJA DAN KERANGKA PENDANAAN							KELOMPOK SASARAN	PRAKIRAAN MAJU RENCANA		PERANGKAT DAERAH PENANGGUNG			
				TARGET 2024		PAGU INDIKATIF (Rp)			Bertambah/Berkurang (10-12)	LOKASI		SUMBER DANA	PRIORITAS		TARGET	PAGU INDIKATIF (Rp)	
				SEBELUM	SESUDAH	RKPD 2024	APBD 2024	RKPD PERUBAHAN 2024					NASIONAL		DAERAH	18	19
1	2.09.01.2.09	Pemeliharaan Barang Milik Daerah Penunjang Urusan Pemerintahan Daerah	Capaian Kinerja Pemeliharaan Barang Milik Daerah	-	100 Persen	1,473,130,747.00	667,541,921.00	763,632,921.00	(709,497,826.00)			Memperkuat Ketahanan Ekonomi Untuk Pertumbuhan Yang Berkualitas dan Berkeadilan	Penguatan ekonomi inklusif dan peningkatan iklim investasi untuk mengurangi pengangguran dan pengentasan kemiskinan			663,438,000.00	DINAS KETAHANAN PANGAN DAN PERTANIAN
	2.09.01.2.09.000 1	Penyediaan Jasa Pemeliharaan, Biaya Pemeliharaan, dan Pajak Kendaraan Perorangan Dinas atau Kendaraan Dinas Jabatan	Jumlah Kendaraan Perorangan Dinas atau Kendaraan Dinas Jabatan yang Dipelihara dan dibayarkan Pajaknya	30 Unit	30 Unit	188,640,000.00	125,344,000.00	97,549,000.00	(91,091,000.00)	Kab. Bantul, Semua Kecamatan, Semua Kel/Desa	DANA TRANSFER UMUM-DANA ALOKASI UMUM	Memperkuat Ketahanan Ekonomi Untuk Pertumbuhan Yang Berkualitas dan Berkeadilan	Penguatan ekonomi inklusif dan peningkatan iklim investasi untuk mengurangi pengangguran dan pengentasan kemiskinan			175,000,000.00	DINAS KETAHANAN PANGAN DAN PERTANIAN
	2.09.01.2.09.000 2	Penyediaan Jasa Pemeliharaan, Biaya Pemeliharaan, Pajak dan Perizinan Kendaraan Dinas Operasional atau Lapangan	Jumlah Kendaraan Dinas Operasional atau Lapangan yang Dipelihara dan dibayarkan Pajak dan Perizinannya	190 Unit	190 Unit	138,070,000.00	118,449,000.00	110,949,000.00	(27,121,000.00)	Kab. Bantul, Semua Kecamatan, Semua Kel/Desa	DANA TRANSFER UMUM-DANA ALOKASI UMUM	Memperkuat Ketahanan Ekonomi Untuk Pertumbuhan Yang Berkualitas dan Berkeadilan	Penguatan ekonomi inklusif dan peningkatan iklim investasi untuk mengurangi pengangguran dan pengentasan kemiskinan			75,000,000.00	DINAS KETAHANAN PANGAN DAN PERTANIAN
	2.09.01.2.09.000 9	Pemeliharaan/Rehabilitasi Gedung Kantor dan Bangunan Lainnya	Jumlah Gedung Kantor dan Bangunan Lainnya yang Dipelihara/Direhabilitasi	1.00 Unit	1.00 Unit	1,146,420,747.00	423,748,921.00	555,134,921.00	(591,285,826.00)	Kab. Bantul, Semua Kecamatan, Semua Kel/Desa	DANA TRANSFER UMUM-DANA ALOKASI UMUM	Memperkuat Ketahanan Ekonomi Untuk Pertumbuhan Yang Berkualitas dan Berkeadilan	Penguatan ekonomi inklusif dan peningkatan iklim investasi untuk mengurangi pengangguran dan pengentasan kemiskinan			413,438,000.00	DINAS KETAHANAN PANGAN DAN PERTANIAN
2	3.27.02	PROGRAM PENYEDIAAN DAN PENGEMBANGAN SARANA PERTANIAN	Persentase Ketersediaan Sarana Pertanian	-	100 %	2,116,876,060.00	2,755,533,659.00	2,837,033,659.00	720,157,599.00							2,446,076,470.00	DINAS KETAHANAN PANGAN DAN PERTANIAN
	3.27.02.2.01	Pengawasan Penggunaan Sarana Pertanian	Sarana pertanian yang diberikan tepat sasaran	-	100 Persen	1,598,951,060.00	2,287,608,659.00	2,369,108,659.00	770,157,599.00			Memperkuat Ketahanan Ekonomi Untuk Pertumbuhan Yang Berkualitas dan Berkeadilan	Penguatan ekonomi inklusif dan peningkatan iklim investasi untuk mengurangi pengangguran dan pengentasan kemiskinan			574,186,110.00	DINAS KETAHANAN PANGAN DAN PERTANIAN

NO	KODE	URUSAN / BIDANG URUSAN / PROGRAM / KEGIATAN / SUB / KEGIATAN / SUB	INDIKATOR PROGRAM / KEGIATAN / SUB / KEGIATAN	CAPAIAN KINERJA DAN KERANGKA PENDANAAN								KELOMPOK SASARAN	PRAKIRAAN MAJU RENCANA		PERANGKAT DAERAH PENANGGUNG		
				TARGET 2024		PAGU INDIKATIF (Rp)			Bertambah/Berkurang (10-12)	LOKASI	SUMBER DANA		PRIORITAS			TARGET	PAGU INDIKATIF (Rp)
				SEBELUM	SESUDAH	RKPD 2024	APBD 2024	RKPD PERUBAHAN 2024					NASIONAL	DAERAH			
1	2	3	4	8	9	10	11	12	13	14	15	16	17	18	19	20	21
	3.27.02.2.01.000 1	Pengawasan Penggunaan Sarana Pendukung Pertanian Sesuai dengan Komoditas, Teknologi dan Spesifik Lokasi	Jumlah Pengawasan Penggunaan Sarana Pendukung Pertanian Sesuai dengan Komoditas, Teknologi dan Spesifik Lokasi	2 Laporan	2 Laporan	280,550,000.00	280,550,000.00	307,050,000.00	26,500,000.00	Kab. Bantul, Semua Kecamatan, Semua Kel/Desa	DANA TRANSFER UMUM-DANA ALOKASI UMUM DBH CUKAI HASIL TEMBAKAU (CHT)	Memperkuat Ketahanan Ekonomi Untuk Pertumbuhan Yang Berkualitas dan Berkeadilan	Penguatan ekonomi inklusif dan peningkatan iklim investasi untuk mengurangi pengangguran dan pengentasan kemiskinan			44,125,000.00	DINAS KETAHANAN PANGAN DAN PERTANIAN
	3.27.02.2.01.000 2	Pendampingan Penggunaan Sarana Pendukung Pertanian	Jumlah Pendampingan Penggunaan Sarana Pendukung Pertanian	12 Laporan	12 Laporan	1,318,401,060.00	2,007,058,659.00	2,062,058,659.00	743,657,599.00	Kab. Bantul, Semua Kecamatan, Semua Kel/Desa	DANA TRANSFER UMUM-DANA ALOKASI UMUM DBH CUKAI HASIL TEMBAKAU (CHT)	Memperkuat Ketahanan Ekonomi Untuk Pertumbuhan Yang Berkualitas dan Berkeadilan	Penguatan ekonomi inklusif dan peningkatan iklim investasi untuk mengurangi pengangguran dan pengentasan kemiskinan			530,061,110.00	DINAS KETAHANAN PANGAN DAN PERTANIAN
	3.27.02.2.06	Penyediaan Benih/Bibit Ternak dan Hijauan Pakan Ternak yang Sumbernya dalam 1 (Satu) Daerah Kabupaten/Kota Lain	Peningkatan benih/bibit ternak yang beredar dalam satu tahun	-	0,05	517,925,000.00	467,925,000.00	467,925,000.00	(50,000,000.00)			Memperkuat Ketahanan Ekonomi Untuk Pertumbuhan Yang Berkualitas dan Berkeadilan	Penguatan ekonomi inklusif dan peningkatan iklim investasi untuk mengurangi pengangguran dan pengentasan kemiskinan			1,871,890,360.00	DINAS KETAHANAN PANGAN DAN PERTANIAN
	3.27.02.2.06.000 2	Pengadaan Hijauan Pakan Ternak yang Sumbernya dari Daerah Kabupaten/Kota Lain	Jumlah Hijauan Pakan Ternak yang Sumbernya dari Daerah Kabupaten/Kota Lain	15 Ton	15 Ton	71,100,000.00	71,100,000.00	71,100,000.00		Kab. Bantul, Semua Kecamatan, Semua Kel/Desa	DANA TRANSFER UMUM-DANA ALOKASI UMUM	Memperkuat Ketahanan Ekonomi Untuk Pertumbuhan Yang Berkualitas dan Berkeadilan	Penguatan ekonomi inklusif dan peningkatan iklim investasi untuk mengurangi pengangguran dan pengentasan kemiskinan			142,670,240.00	DINAS KETAHANAN PANGAN DAN PERTANIAN
	3.27.02.2.06.000 3	Pengadaan Bibit Ternak yang Sumbernya dari Daerah Kabupaten/Kota Lain	Jumlah bibit ternak yang sumbernya dari daerah kabupaten/kota lain	33500 Ekor	39300 Ekor	446,825,000.00	396,825,000.00	396,825,000.00	(50,000,000.00)	Kab. Bantul, Semua Kecamatan, Semua Kel/Desa	DANA TRANSFER UMUM-DANA ALOKASI UMUM	Memperkuat Ketahanan Ekonomi Untuk Pertumbuhan Yang Berkualitas dan Berkeadilan	Penguatan ekonomi inklusif dan peningkatan iklim investasi untuk mengurangi pengangguran dan pengentasan kemiskinan			1,729,220,120.00	DINAS KETAHANAN PANGAN DAN PERTANIAN
3	3.27.03	PROGRAM PENYEDIAAN DAN PENGEMBANGAN PRASARANA PERTANIAN	Persentase prasarana yang digunakan dengan baik	-	100 Persen	998,473,840.00	3,324,963,616.00	3,322,263,616.00	2,323,789,776.00							752,125,000.00	DINAS KETAHANAN PANGAN DAN PERTANIAN

NO	KODE	URUSAN / BIDANG URUSAN / PROGRAM / KEGIATAN / SUB / KEGIATAN / SUB	INDIKATOR PROGRAM / KEGIATAN / SUB KEGIATAN	CAPAIAN KINERJA DAN KERANGKA PENDANAAN									KELOMPOK SASARAN	PRAKIRAAN MAJU RENCANA		PERANGKAT DAERAH PENANGGUNG	
				TARGET 2024		PAGU INDIKATIF (Rp)			Bertambah/Berkurang (10-12)	LOKASI	SUMBER DANA	PRIORITAS		TARGET	PAGU INDIKATIF (Rp)		
				SEBELUM	SESUDAH	RKPD 2024	APBD 2024	RKPD PERUBAHAN 2024				13		14	15		NASIONAL
1	2	3	4	8	9	10	11	12	13	14	15	16	17	18	19	20	21
	3.27.03.2.01	Pengembangan Prasarana Pertanian	Luas Baku Sawah di Kabupaten Bantul	-	14819 Ha	143,361,340.00	135,155,116.00	132,455,116.00	(10,906,224.00)			Memperkuat Ketahanan Ekonomi Untuk Pertumbuhan Yang Berkualitas dan Berkeadilan	Penguatan ekonomi inklusif dan peningkatan iklim investasi untuk mengurangi pengangguran dan pengentasan kemiskinan			54,625,000.00	DINAS KETAHANAN PANGAN DAN PERTANIAN
	3.27.03.2.01.0003	Koordinasi dan Sinkronisasi Prasarana Pendukung Pertanian Lainnya	Jumlah Koordinasi dan Sinkronisasi Prasarana Pendukung Pertanian Lainnya	2 Laporan	2 Laporan	139,398,840.00	129,042,616.00	126,342,616.00	(13,056,224.00)	Kab. Bantul, Semua Kecamatan, Semua Kel/Desa	DANA TRANSFER UMUM-DANA ALOKASI UMUM	Memperkuat Ketahanan Ekonomi Untuk Pertumbuhan Yang Berkualitas dan Berkeadilan	Penguatan ekonomi inklusif dan peningkatan iklim investasi untuk mengurangi pengangguran dan pengentasan kemiskinan			34,625,000.00	DINAS KETAHANAN PANGAN DAN PERTANIAN
	3.27.03.2.01.0015	Pengelolaan Lahan Pertanian Pangan Berkelanjutan/LP2B, Kawasan Pertanian Pangan Berkelanjutan/KP2B dan Lahan Cadangan Pertanian Pangan Berkelanjutan/LCP2B di Kabupaten/Kota	Lahan Pertanian Pangan Berkelanjutan/LP2B, Kawasan Pertanian Pangan Berkelanjutan/KP2B dan Lahan Cadangan Pertanian Pangan Berkelanjutan/LCP2B yang dikelola	1 Dokumen	1 Dokumen	3,962,500.00	6,112,500.00	6,112,500.00	2,150,000.00	Kab. Bantul, Semua Kecamatan, Semua Kel/Desa	DANA TRANSFER UMUM-DANA ALOKASI UMUM	Memperkuat Ketahanan Ekonomi Untuk Pertumbuhan Yang Berkualitas dan Berkeadilan	Penguatan ekonomi inklusif dan peningkatan iklim investasi untuk mengurangi pengangguran dan pengentasan kemiskinan			20,000,000.00	DINAS KETAHANAN PANGAN DAN PERTANIAN
	3.27.03.2.02	Pembangunan Prasarana Pertanian	Capaian Kinerja Pelaksanaan Pembangunan Prasarana Pertanian	-	100 Persen	852,562,500.00	3,187,258,500.00	3,187,258,500.00	2,334,696,000.00			Memperkuat Ketahanan Ekonomi Untuk Pertumbuhan Yang Berkualitas dan Berkeadilan	Penguatan ekonomi inklusif dan peningkatan iklim investasi untuk mengurangi pengangguran dan pengentasan kemiskinan			620,000,000.00	DINAS KETAHANAN PANGAN DAN PERTANIAN
	3.27.03.2.02.0004	Pembangunan, Rehabilitasi dan Pemeliharaan DAM Parit	Jumlah DAM Parit yang Dibangun, Direhabilitasi dan Dipelihara	1 Unit	0 Unit	425,000.00	-	-	(425,000.00)	Kab. Bantul, Semua Kecamatan, Semua Kel/Desa	DANA TRANSFER UMUM-DANA ALOKASI UMUM	Memperkuat Ketahanan Ekonomi Untuk Pertumbuhan Yang Berkualitas dan Berkeadilan	Penguatan ekonomi inklusif dan peningkatan iklim investasi untuk mengurangi pengangguran dan pengentasan kemiskinan			170,000,000.00	DINAS KETAHANAN PANGAN DAN PERTANIAN
	3.27.03.2.02.0008	Pembangunan, Rehabilitasi dan Pemeliharaan Balai Penyuluh di Kecamatan serta Sarana Pendukungnya	Jumlah Balai Penyuluh di Kecamatan serta Sarana Pendukungnya yang Dibangun, Direhabilitasi dan Dipelihara	1 Unit	0 Unit	425,000.00	-	-	(425,000.00)	Kab. Bantul, Semua Kecamatan, Semua Kel/Desa	DANA TRANSFER UMUM-DANA ALOKASI UMUM	Memperkuat Ketahanan Ekonomi Untuk Pertumbuhan Yang Berkualitas dan Berkeadilan	Penguatan ekonomi inklusif dan peningkatan iklim investasi untuk mengurangi pengangguran dan pengentasan kemiskinan			100,000,000.00	DINAS KETAHANAN PANGAN DAN PERTANIAN

NO	KODE	URUSAN / BIDANG URUSAN / PROGRAM / KEGIATAN / SUB / KEGIATAN / SUB	INDIKATOR PROGRAM / KEGIATAN / SUB KEGIATAN	CAPAIAN KINERJA DAN KERANGKA PENDANAAN									KELOMPOK SASARAN	PRAKIRAAN MAJU RENCANA		PERANGKAT DAERAH PENANGGUNG	
				TARGET 2024		PAGU INDIKATIF (Rp)			Bertambah/Berkurang (10-12)	LOKASI	SUMBER DANA	PRIORITAS		TARGET	PAGU INDIKATIF (Rp)		
				SEBELUM	SESUDAH	RKPD 2024	APBD 2024	RKPD PERUBAHAN 2024				NASIONAL					DAERAH
1	2	3	4	8	9	10	11	12	13	14	15	16	17	18	19	20	21
	3.27.03.2.02.0009	Pembangunan, Rehabilitasi dan Pemeliharaan Prasarana Pertanian Lainnya	Jumlah Prasarana Pertanian Lainnya yang Dibangun, Direhabilitasi dan Dipelihara	1 Unit	8 Unit	425,000.00		716,000,000.00	715,575,000.00	Kab. Bantul, Semua Kecamatan, Semua Kel/Desa	DANA TRANSFER KHUSUS-DANA ALOKASI KHUSUS FISIK	Memperkuat Ketahanan Ekonomi Untuk Pertumbuhan Yang Berkualitas dan Berkeadilan	Penguatan ekonomi inklusif dan peningkatan iklim investasi untuk mengurangi pengangguran dan pengentasan kemiskinan			100,000,000.00	DINAS KETAHANAN PANGAN DAN PERTANIAN
	3.27.03.2.02.0010	Rehabilitasi dan Pemeliharaan Jaringan Irigasi Usaha Tani	Jumlah jaringan irigasi usaha tani yang direhabilitasi	3 Unit	20 Unit	851,287,500.00	3,187,258,500.00	2,471,258,500.00	1,619,971,000.00	Kab. Bantul, Semua Kecamatan, Semua Kel/Desa	DANA TRANSFER UMUM-DANA ALOKASI UMUM DANA TRANSFER KHUSUS-DANA ALOKASI KHUSUS FISIK	Memperkuat Ketahanan Ekonomi Untuk Pertumbuhan Yang Berkualitas dan Berkeadilan	Penguatan ekonomi inklusif dan peningkatan iklim investasi untuk mengurangi pengangguran dan pengentasan kemiskinan			250,000,000.00	DINAS KETAHANAN PANGAN DAN PERTANIAN
	3.27.03.2.03	Pengelolaan Wilayah Sumber Bibit Ternak dan Rumpun/Galur Ternak dalam Daerah Kabupaten/ Kota	Pengelolaan Sumber Bibit Ternak yang terlindungi	-	1 Jenis	2,550,000.00	2,550,000.00	2,550,000.00	-			Memperkuat Ketahanan Ekonomi Untuk Pertumbuhan Yang Berkualitas dan Berkeadilan	Penguatan ekonomi inklusif dan peningkatan iklim investasi untuk mengurangi pengangguran dan pengentasan kemiskinan			77,500,000.00	DINAS KETAHANAN PANGAN DAN PERTANIAN
	3.27.03.2.03.0001	Pelestarian dan Pemanfaatan Wilayah Sumber Bibit Ternak dan Rumpun/Galur Ternak	Jumlah Wilayah Sumber Bibit Ternak dan Rumpun/Galur Ternak yang Dilestarikan dan Dimanfaatkan	2 Laporan	2 Laporan	2,550,000.00	2,550,000.00	2,550,000.00	-	Kab. Bantul, Semua Kecamatan, Semua Kel/Desa	DANA TRANSFER UMUM-DANA ALOKASI UMUM	Memperkuat Ketahanan Ekonomi Untuk Pertumbuhan Yang Berkualitas dan Berkeadilan	Penguatan ekonomi inklusif dan peningkatan iklim investasi untuk mengurangi pengangguran dan pengentasan kemiskinan			77,500,000.00	DINAS KETAHANAN PANGAN DAN PERTANIAN
4	3.27.04	PROGRAM PENGENDALIAN KESEHATAN HEWAN DAN KESEHATAN MASYARAKAT VETERINER	Persentase Penurunan kejadian dan jumlah kasus penyakit hewan menular	-	100 %	901,241,880.00	742,042,812.00	802,042,812.00	(99,199,068.00)							2,311,085,120.00	DINAS KETAHANAN PANGAN DAN PERTANIAN
	3.27.04.2.01	Penjaminan Kesehatan Hewan, Penutupan dan Pembukaan Daerah Wabah Penyakit Hewan Menular Dalam daerah Kabupaten/Kota	Capaian Kinerja Pengelolaan Kesehatan Hewan dan Ternak	-	100 Persen	742,317,540.00	613,353,696.00	673,353,696.00	(68,963,844.00)			Memperkuat Ketahanan Ekonomi Untuk Pertumbuhan Yang Berkualitas dan Berkeadilan	Penguatan ekonomi inklusif dan peningkatan iklim investasi untuk mengurangi pengangguran dan pengentasan kemiskinan			479,750,000.00	DINAS KETAHANAN PANGAN DAN PERTANIAN

NO	KODE	URUSAN / BIDANG URUSAN / PROGRAM / KEGIATAN / SUB	INDIKATOR PROGRAM / KEGIATAN / SUB KEGIATAN	CAPAIAN KINERJA DAN KERANGKA PENDANAAN									KELOMPOK SASARAN	PRAKIRAAN MAJU RENCANA		PERANGKAT DAERAH PENANGGUNG	
				TARGET 2024		PAGU INDIKATIF (Rp)			Bertambah/Berkurang (10-12)	LOKASI	SUMBER DANA	PRIORITAS		TARGET	PAGU INDIKATIF (Rp)		
				SEBELUM	SESUDAH	RKPD 2024	APBD 2024	RKPD PERUBAHAN 2024				NASIONAL					DAERAH
1	2	3	4	8	9	10	11	12	13	14	15	16	17	18	19	20	21
	3.27.04.2.01.0008	Pemberantasan Penyakit Hewan Menular dan Zoonosis dalam 1 (satu) Daerah Kabupaten/Kota	Jumlah wilayah atau kawasan yang mengalami penurunan kasus penyakit hewan menular dan zoonosis dalam 1 (satu) Daerah Kabupaten/kota	9 Laporan	9 Laporan	742,317,540.00	613,353,696.00	673,353,696.00	(68,963,844.00)	Kab. Bantul, Semua Kecamatan, Semua Kel/Desa	DANA TRANSFER UMUM-DANA ALOKASI UMUM	Memperkuat Ketahanan Ekonomi Untuk Pertumbuhan Yang Berkualitas dan Berkeadilan	Penguatan ekonomi inklusif dan peningkatan iklim investasi untuk mengurangi pengangguran dan pengentasan kemiskinan			479,750,000.00	DINAS KETAHANAN PANGAN DAN PERTANIAN
	3.27.04.2.02	Pengawasan Pemasukan dan Pengeluaran Hewan dan Produk Hewan Daerah Kabupaten/Kota	Capaian Pengawasan Pemasukan dan Pengeluaran Hewan dan Produk Hewan Daerah Kabupaten/Kota	-	100 Persen	115,012,500.00	87,162,500.00	87,162,500.00	(27,850,000.00)			Memperkuat Ketahanan Ekonomi Untuk Pertumbuhan Yang Berkualitas dan Berkeadilan	Penguatan ekonomi inklusif dan peningkatan iklim investasi untuk mengurangi pengangguran dan pengentasan kemiskinan			223,500,000.00	DINAS KETAHANAN PANGAN DAN PERTANIAN
	3.27.04.2.02.0004	Pengawasan atas Penerapan Persyaratan Teknis untuk Pemasukan dan/atau Pengeluaran Hewan, Produk Hewan dan Media Pembawa Penyakit Hewan Lainnya (HPM)	Jumlah pengawasan penerapan persyaratan teknis untuk pemasukan dan/atau pengeluaran HPM	2 laporan	2 laporan	115,012,500.00	87,162,500.00	87,162,500.00	(27,850,000.00)	Kab. Bantul, Semua Kecamatan, Semua Kel/Desa	DANA TRANSFER UMUM-DANA ALOKASI UMUM	Memperkuat Ketahanan Ekonomi Untuk Pertumbuhan Yang Berkualitas dan Berkeadilan	Penguatan ekonomi inklusif dan peningkatan iklim investasi untuk mengurangi pengangguran dan pengentasan kemiskinan			223,500,000.00	DINAS KETAHANAN PANGAN DAN PERTANIAN
	3.27.04.2.04	Penerapan dan Pengawasan Persyaratan Teknis Kesehatan Masyarakat Veteriner	Capaian kinerja pengelolaan kesehatan hewan dan ternak	-	100 Persen	40,861,840.00	38,476,616.00	38,476,616.00	(2,385,224.00)			Memperkuat Ketahanan Ekonomi Untuk Pertumbuhan Yang Berkualitas dan Berkeadilan	Penguatan ekonomi inklusif dan peningkatan iklim investasi untuk mengurangi pengangguran dan pengentasan kemiskinan			1,582,835,120.00	DINAS KETAHANAN PANGAN DAN PERTANIAN
	3.27.04.2.04.0002	Pengawasan Peredaran Hewan dan Produk Hewan	Jumlah Pengawasan Peredaran Hewan dan Produk Hewan	2 Laporan	2 Laporan	8,425,000.00	4,158,500.00	4,158,500.00	(4,266,500.00)	Kab. Bantul, Semua Kecamatan, Semua Kel/Desa	DANA TRANSFER UMUM-DANA ALOKASI UMUM	Memperkuat Ketahanan Ekonomi Untuk Pertumbuhan Yang Berkualitas dan Berkeadilan	Penguatan ekonomi inklusif dan peningkatan iklim investasi untuk mengurangi pengangguran dan pengentasan kemiskinan			56,000,000.00	DINAS KETAHANAN PANGAN DAN PERTANIAN
	3.27.04.2.04.0004	Pengujian Laboratorium Kesehatan Masyarakat Veteriner	Jumlah Pengujian Laboratorium Kesehatan Masyarakat Veteriner	1.00 Dokumen	1.00 Dokumen	32,436,840.00	34,318,116.00	34,318,116.00	1,881,276.00	Kab. Bantul, Semua Kecamatan, Semua Kel/Desa	DANA TRANSFER UMUM-DANA ALOKASI UMUM	Memperkuat Ketahanan Ekonomi Untuk Pertumbuhan Yang Berkualitas dan Berkeadilan	Penguatan ekonomi inklusif dan peningkatan iklim investasi untuk mengurangi pengangguran dan pengentasan kemiskinan			1,526,835,120.00	DINAS KETAHANAN PANGAN DAN PERTANIAN

NO	KODE	URUSAN / BIDANG URUSAN / PROGRAM / KEGIATAN / SUB / KEGIATAN / SUB	INDIKATOR PROGRAM / KEGIATAN / SUB KEGIATAN	CAPAIAN KINERJA DAN KERANGKA PENDANAAN									KELOMPOK SASARAN	PRAKIRAAN MAJU RENCANA		PERANGKAT DAERAH PENANGGUNG		
				TARGET 2024		PAGU INDIKATIF (Rp)			Bertambah/Berkurang (10-12)	LOKASI	SUMBER DANA	PRIORITAS		TARGET	PAGU INDIKATIF (Rp)			
				SEBELUM	SESUDAH	RKPD 2024	APBD 2024	RKPD PERUBAHAN 2024				NASIONAL					DAERAH	
1	2	3	4	8	9	10	11	12	13	14	15	16	17	18	19	20	21	
	3.27.04.2.05	Penerapan dan Pengawasan Persyaratan Teknis Kesejahteraan Hewan	Peningkatan Pengawasan pangan asal hewan yang ASUH	-	10 Persen	3,050,000.00	3,050,000.00	3,050,000.00	-	-	-	Memperkuat Ketahanan Ekonomi Untuk Pertumbuhan Yang Berkualitas dan Berkeadilan	Penguatan ekonomi inklusif dan peningkatan iklim investasi untuk mengurangi pengangguran dan pengentasan kemiskinan	-	-	25,000,000.00	DINAS KETAHANAN PANGAN DAN PERTANIAN	
	3.27.04.2.05.0003	Pembinaan Penerapan Kesejahteraan Hewan pada Unit Usaha	Jumlah unit usaha yang dibina terhadap penerapan kesejahteraan hewan	1 Unit	1 Unit	3,050,000.00	3,050,000.00	3,050,000.00	-	-	Kab. Bantul, Semua Kecamatan, Semua Kel/Desa	DANA TRANSFER UMUM-DANA ALOKASI UMUM	Memperkuat Ketahanan Ekonomi Untuk Pertumbuhan Yang Berkualitas dan Berkeadilan	Penguatan ekonomi inklusif dan peningkatan iklim investasi untuk mengurangi pengangguran dan pengentasan kemiskinan	-	-	25,000,000.00	DINAS KETAHANAN PANGAN DAN PERTANIAN
5	3.27.05	PROGRAM PENGENDALIAN DAN PENANGGULANGAN BENCANA PERTANIAN	Persentase fasilitasi penanggulangan bencana	-	100 Persen	50,000,000.00	50,000,000.00	50,000,000.00	-	-	-	-	-	-	-	570,000,000.00	DINAS KETAHANAN PANGAN DAN PERTANIAN	
	3.27.05.2.01	Pengendalian dan Penanggulangan Bencana Pertanian Kabupaten/Kota	Serangan hama yang ditangani	-	52 lokasi	50,000,000.00	50,000,000.00	50,000,000.00	-	-	-	Memperkuat Ketahanan Ekonomi Untuk Pertumbuhan Yang Berkualitas dan Berkeadilan	Penguatan ekonomi inklusif dan peningkatan iklim investasi untuk mengurangi pengangguran dan pengentasan kemiskinan	-	-	570,000,000.00	DINAS KETAHANAN PANGAN DAN PERTANIAN	
	3.27.05.2.01.0001	Pengendalian Organisme Pengganggu Tumbuhan (OPT) Tanaman Pangan, Hortikultura, dan Perkebunan	Jumlah Luas Serangan Organisme Pengganggu Tumbuhan (OPT) Tanaman Pangan, Hortikultura, dan Perkebunan yang Dikendalikan	100 Ha	100 Ha	50,000,000.00	50,000,000.00	50,000,000.00	-	-	Kab. Bantul, Semua Kecamatan, Semua Kel/Desa	DANA TRANSFER UMUM-DANA ALOKASI UMUM	Memperkuat Ketahanan Ekonomi Untuk Pertumbuhan Yang Berkualitas dan Berkeadilan	Penguatan ekonomi inklusif dan peningkatan iklim investasi untuk mengurangi pengangguran dan pengentasan kemiskinan	-	-	570,000,000.00	DINAS KETAHANAN PANGAN DAN PERTANIAN
6	3.27.06	PROGRAM PERIZINAN USAHA PERTANIAN	Persentase jumlah rekomendasi usaha pertanian yang diterbitkan	-	100 Persen	12,735,000.00	5,126,000.00	5,126,000.00	(7,609,000.00)	-	-	-	-	-	-	22,000,000.00	DINAS KETAHANAN PANGAN DAN PERTANIAN	

NO	KODE	URUSAN / BIDANG URUSAN / PROGRAM / KEGIATAN / SUB	INDIKATOR PROGRAM / KEGIATAN / SUB KEGIATAN	CAPAIAN KINERJA DAN KERANGKA PENDANAAN									KELOMPOK SASARAN	PRAKIRAAN MAJU RENCANA		PERANGKAT DAERAH PENANGGUNG	
				TARGET 2024		PAGU INDIKATIF (Rp)			Bertambah/Berkurang (10-12)	LOKASI	SUMBER DANA	PRIORITAS		TARGET	PAGU INDIKATIF (Rp)		
				SEBELUM	SESUDAH	RKPD 2024	APBD 2024	RKPD PERUBAHAN 2024				NASIONAL		DAERAH	18		19
1	3.27.06.2.01	Penerbitan Izin Usaha Pertanian yang Kegiatan Usahanya dalam Daerah Kabupaten/Kota	Penerbitan rekomendasi usaha pertanian	-	1 rekomendasi	11,985,000.00	4,376,000.00	4,376,000.00	(7,609,000.00)			Memperkuat Ketahanan Ekonomi Untuk Pertumbuhan Yang Berkualitas dan Berkeadilan	Penguatan ekonomi inklusif dan peningkatan iklim investasi untuk mengurangi pengangguran dan pengentasan kemiskinan			2,000,000.00	DINAS KETAHANAN PANGAN DAN PERTANIAN
	3.27.06.2.01.0005	Pembinaan dan Pengawasan Penerapan standar dan Izin Usaha Pertanian	Jumlah izin usaha pertanian yang dibina dan diawasi	1 Laporan	1 Laporan	11,985,000.00	4,376,000.00	4,376,000.00	(7,609,000.00)	Kab. Bantul, Semua Kecamatan, Semua Kel/Desa	DANA TRANSFER UMUM-DANA ALOKASI UMUM	Memperkuat Ketahanan Ekonomi Untuk Pertumbuhan Yang Berkualitas dan Berkeadilan	Penguatan ekonomi inklusif dan peningkatan iklim investasi untuk mengurangi pengangguran dan pengentasan kemiskinan			2,000,000.00	DINAS KETAHANAN PANGAN DAN PERTANIAN
	3.27.06.2.02	Penerbitan Izin Usaha Produksi Benih/Bibit Ternak dan Pakan, Fasilitas Pemeliharaan Hewan, Rumah Sakit Hewan/Pasar Hewan, Rumah Potong Hewan	Penerbitan rekomendasi usaha peternakan	-	1 rekomendasi	750,000.00	750,000.00	750,000.00	-			Memperkuat Ketahanan Ekonomi Untuk Pertumbuhan Yang Berkualitas dan Berkeadilan	Penguatan ekonomi inklusif dan peningkatan iklim investasi untuk mengurangi pengangguran dan pengentasan kemiskinan			20,000,000.00	DINAS KETAHANAN PANGAN DAN PERTANIAN
	3.27.06.2.02.0001	Penatausahaan Penerbitan Izin Usaha Produksi Benih/Bibit Ternak dan Pakan, Fasilitas Pemeliharaan Hewan, Rumah Sakit Hewan/Pasar Hewan, Rumah Potong Hewan	Jumlah Penatausahaan Penerbitan Izin Usaha Produksi Benih/Bibit Ternak dan Pakan, Fasilitas Pemeliharaan Hewan, Rumah Sakit Hewan/Pasar Hewan, Rumah Potong Hewan	1 Dokumen	1 Dokumen	750,000.00	750,000.00	750,000.00	-	Kab. Bantul, Semua Kecamatan, Semua Kel/Desa	DANA TRANSFER UMUM-DANA ALOKASI UMUM	Memperkuat Ketahanan Ekonomi Untuk Pertumbuhan Yang Berkualitas dan Berkeadilan	Penguatan ekonomi inklusif dan peningkatan iklim investasi untuk mengurangi pengangguran dan pengentasan kemiskinan			20,000,000.00	DINAS KETAHANAN PANGAN DAN PERTANIAN
7	3.27.07	PROGRAM PENYULUHAN PERTANIAN	Produktivitas pertanian per hektar per tahun	-	6,32 ton/ha	1,491,388,540.00	921,650,231.00	950,750,231.00	(540,638,309.00)							675,448,240.00	DINAS KETAHANAN PANGAN DAN PERTANIAN
	3.27.07.2.01	Pelaksanaan Penyuluhan Pertanian	Cakupan Peningkatan Kelas Kemampuan Kelembagaan Kelompok Tani	-	5 kelompok	1,491,388,540.00	921,650,231.00	950,750,231.00	(540,638,309.00)			Memperkuat Ketahanan Ekonomi Untuk Pertumbuhan Yang Berkualitas dan Berkeadilan	Penguatan ekonomi inklusif dan peningkatan iklim investasi untuk mengurangi pengangguran dan pengentasan kemiskinan			675,448,240.00	DINAS KETAHANAN PANGAN DAN PERTANIAN

NO	KODE	URUSAN / BIDANG URUSAN / PROGRAM / KEGIATAN / SUB / KEGIATAN / SUB	INDIKATOR PROGRAM / KEGIATAN / SUB KEGIATAN	CAPAIAN KINERJA DAN KERANGKA PENDANAAN									KELOMPOK SASARAN	PRAKIRAAN MAJU RENCANA		PERANGKAT DAERAH PENANGGUNG	
				TARGET 2024		PAGU INDIKATIF (Rp)			Bertambah/Berkurang (10-12)	LOKASI	SUMBER DANA	PRIORITAS		TARGET	PAGU INDIKATIF (Rp)		
				SEBELUM	SESUDAH	RKPD 2024	APBD 2024	RKPD PERUBAHAN 2024				NASIONAL					DAERAH
1	2	3	4	8	9	10	11	12	13	14	15	16	17	18	19	20	21
	3.27.07.2.01.000 1	Peningkatan Kapasitas Kelembagaan Penyuluhan Pertanian di Kecamatan dan Desa	Jumlah Kelembagaan Penyuluhan Pertanian di Kecamatan dan Desa yang Ditingkatkan Kapasitasnya	17 Unit	17 Unit	218,538,540.00	183,206,816.00	183,206,816.00	(35,331,724.00)	Kab. Bantul, Semua Kecamatan, Semua Kel/Desa	DANA TRANSFER UMUM-DANA BAGI HASIL DANA TRANSFER UMUM-DANA ALOKASI UMUM	Memperkuat Ketahanan Ekonomi Untuk Pertumbuhan Yang Berkualitas dan Berkeadilan	Penguatan ekonomi inklusif dan peningkatan iklim investasi untuk mengurangi pengangguran dan pengentasan kemiskinan			225,323,240.00	DINAS KETAHANAN PANGAN DAN PERTANIAN
	3.27.07.2.01.000 2	Pengembangan Kapasitas Kelembagaan Petani di Kecamatan dan Desa	Jumlah Kelembagaan Petani di Kecamatan dan Desa yang Ditingkatkan Kapasitasnya	6 Unit	6 Unit	183,515,000.00	133,567,415.00	133,567,415.00	(49,947,585.00)	Kab. Bantul, Semua Kecamatan, Semua Kel/Desa	DANA TRANSFER UMUM-DANA ALOKASI UMUM	Memperkuat Ketahanan Ekonomi Untuk Pertumbuhan Yang Berkualitas dan Berkeadilan	Penguatan ekonomi inklusif dan peningkatan iklim investasi untuk mengurangi pengangguran dan pengentasan kemiskinan			162,177,380.00	DINAS KETAHANAN PANGAN DAN PERTANIAN
	3.27.07.2.01.000 3	Penyediaan dan Pemanfaatan Sarana dan Prasarana Penyuluhan Pertanian	Jumlah Sarana dan Prasarana Penyuluhan Pertanian	7 Unit	7 Unit	13,200,000.00	4,558,500.00	4,558,500.00	(8,641,500.00)	Kab. Bantul, Semua Kecamatan, Semua Kel/Desa	DANA TRANSFER UMUM-DANA ALOKASI UMUM	Memperkuat Ketahanan Ekonomi Untuk Pertumbuhan Yang Berkualitas dan Berkeadilan	Penguatan ekonomi inklusif dan peningkatan iklim investasi untuk mengurangi pengangguran dan pengentasan kemiskinan			87,947,620.00	DINAS KETAHANAN PANGAN DAN PERTANIAN
	3.27.07.2.01.000 5	Pembentukan dan Penyelenggaraan Sekolah Lapang Kelompok Tani Tingkat Kabupaten/Kota	Jumlah Sekolah Lapang Kelompok Tani yang Terbentuk dan Beroperasi	46 Unit	46 Unit	1,076,135,000.00	600,317,500.00	629,417,500.00	(446,717,500.00)	Kab. Bantul, Semua Kecamatan, Semua Kel/Desa	DANA TRANSFER UMUM-DANA ALOKASI UMUM	Memperkuat Ketahanan Ekonomi Untuk Pertumbuhan Yang Berkualitas dan Berkeadilan	Penguatan ekonomi inklusif dan peningkatan iklim investasi untuk mengurangi pengangguran dan pengentasan kemiskinan			200,000,000.00	DINAS KETAHANAN PANGAN DAN PERTANIAN
		UPTD PUSAT KESEHATAN HEWAN				300,000,000.00	2,306,654,950.00	2,348,054,950.00	2,048,054,950.00							250,000,000.00	
	3	URUSAN PEMERINTAHAN PILIHAN				300,000,000.00	2,306,654,950.00	2,348,054,950.00	2,048,054,950.00							250,000,000.00	
	3.27	URUSAN PEMERINTAHAN BIDANG PERTANIAN				300,000,000.00	2,306,654,950.00	2,348,054,950.00	2,048,054,950.00							250,000,000.00	
1	3.27.04	PROGRAM PENGENDALIAN KESEHATAN HEWAN DAN KESEHATAN MASYARAKAT VETERINER	Persentase Penurunan kejadian dan jumlah kasus penyakit hewan menular	-	100 %	300,000,000.00	2,306,654,950.00	2,348,054,950.00	2,048,054,950.00							250,000,000.00	UPTD PUSAT KESEHATAN HEWAN

NO	KODE	URUSAN / BIDANG URUSAN / PROGRAM / KEGIATAN / SUB	INDIKATOR PROGRAM / KEGIATAN / SUB KEGIATAN	CAPAIAN KINERJA DAN KERANGKA PENDANAAN									KELOMPOK SASARAN	PRAKIRAAN MAJU RENCANA		PERANGKAT DAERAH PENANGGUNG	
				TARGET 2024		PAGU INDIKATIF (Rp)			Bertambah/Berkurang (10-12)	LOKASI	SUMBER DANA	PRIORITAS		TARGET	PAGU INDIKATIF (Rp)		
				SEBELUM	SESUDAH	RKPD 2024	APBD 2024	RKPD PERUBAHAN 2024				NASIONAL					DAERAH
1	2	3	4	8	9	10	11	12	13	14	15	16	17	18	19	20	21
	3.27.04.2.03	Pengelolaan Pelayanan Jasa Laboratorium dan Jasa Medik Veteriner dalam Daerah Kabupaten/Kota	Capaian Pengelolaan Pelayanan Jasa Laboratorium dan Jasa Medik Veteriner dalam Daerah Kabupaten/Kota	-	100 Persen	300,000,000.00	2,306,654,950.00	2,348,054,950.00	2,048,054,950.00			Memperkuat Ketahanan Ekonomi Untuk Pertumbuhan Yang Berkualitas dan Berkeadilan	Penguatan ekonomi inklusif dan peningkatan iklim investasi untuk mengurangi pengangguran dan pengentasan kemiskinan			250,000,000.00	UPTD PUSAT KESEHATAN HEWAN
	3.27.04.2.03.000 1	Penyediaan Pelayanan Jasa Laboratorium	Jumlah Pelayanan Jasa Laboratorium	-	1 Laporan	-	-	660,000,000.00	660,000,000.00	Kab. Bantul, Semua Kecamatan, Semua Kel/Desa	DANA TRANSFER KHUSUS-DANA ALOKASI KHUSUS NON FISIK	Memperkuat Ketahanan Ekonomi Untuk Pertumbuhan Yang Berkualitas dan Berkeadilan	Penguatan ekonomi inklusif dan peningkatan iklim investasi untuk mengurangi pengangguran dan pengentasan kemiskinan				0 UPTD PUSAT KESEHATAN HEWAN
	3.27.04.2.03.000 2	Penyediaan Pelayanan Jasa Medik Veteriner	Jumlah Pelayanan Jasa Medik Veteriner	1 Laporan	1 Laporan	300,000,000.00	2,306,654,950.00	1,688,054,950.00	1,388,054,950.00	Kab. Bantul, Semua Kecamatan, Semua Kel/Desa	DANA TRANSFER UMUM-DANA ALOKASI UMUM DANA TRANSFER KHUSUS-DANA ALOKASI KHUSUS NON FISIK	Memperkuat Ketahanan Ekonomi Untuk Pertumbuhan Yang Berkualitas dan Berkeadilan	Penguatan ekonomi inklusif dan peningkatan iklim investasi untuk mengurangi pengangguran dan pengentasan kemiskinan			250,000,000.00	UPTD PUSAT KESEHATAN HEWAN
		UPTD RUMAH POTONG HEWAN				336,351,084.00	311,631,077.00	311,631,077.00	(24,720,007.00)							253,370,248.00	
	3	URUSAN PEMERINTAHAN PILIHAN				336,351,084.00	311,631,077.00	311,631,077.00	(24,720,007.00)							253,370,248.00	
	3.27	URUSAN PEMERINTAHAN BIDANG PERTANIAN				336,351,084.00	311,631,077.00	311,631,077.00	(24,720,007.00)							253,370,248.00	
1	3.27.04	PROGRAM PENGENDALIAN KESEHATAN HEWAN DAN KESEHATAN MASYARAKAT VETERINER	Produksi Daging	-	15713 ton	336,351,084.00	311,631,077.00	311,631,077.00	(24,720,007.00)							253,370,248.00	UPTD RUMAH POTONG HEWAN
	3.27.04.2.02	Pengawasan Pemasukan dan Pengeluaran Hewan dan Produk Hewan Daerah Kabupaten/Kota	Capaian Pengawasan Pemasukan dan Pengeluaran Hewan dan Produk Hewan Daerah Kabupaten/Kota	-	100 Persen	336,351,084.00	311,631,077.00	311,631,077.00	(24,720,007.00)			Memperkuat Ketahanan Ekonomi Untuk Pertumbuhan Yang Berkualitas dan Berkeadilan	Penguatan ekonomi inklusif dan peningkatan iklim investasi untuk mengurangi pengangguran dan pengentasan kemiskinan			253,370,248.00	UPTD RUMAH POTONG HEWAN

NO	KODE	URUSAN / BIDANG URUSAN / PROGRAM / KEGIATAN / SUB / KEGIATAN / SUB	INDIKATOR PROGRAM / KEGIATAN / SUB KEGIATAN	CAPAIAN KINERJA DAN KERANGKA PENDANAAN										KELOMPOK SASARAN	PRAKIRAAN MAJU RENCANA		PERANGKAT DAERAH PENANGGUNG
				TARGET 2024		PAGU INDIKATIF (Rp)			Bertambah/Berkurang (10-12)	LOKASI	SUMBER DANA	PRIORITAS			TARGET	PAGU INDIKATIF (Rp)	
				SEBELUM	SESUDAH	RKPD 2024	APBD 2024	RKPD PERUBAHAN 2024				NASIONAL	DAERAH				
1	2	3	4	8	9	10	11	12	13	14	15	16	17	18	19	20	21
	3.27.04.2.02.0005	Pengawasan Peredaran Produk Hewan	Jumlah kegiatan pengawasan peredaran produk hewan	2 Laporan	2 Laporan	336,351,084.00	311,631,077.00	311,631,077.00	(24,720,007.00)	Kab. Bantul, Semua Kecamatan, Semua Kel/Desa	DANA TRANSFER UMUM-DANA ALOKASI UMUM	Memperkuat Ketahanan Ekonomi Untuk Pertumbuhan Yang Berkualitas dan Berkeadilan	Penguatan ekonomi inklusif dan peningkatan iklim investasi untuk mengurangi pengangguran dan pengentasan kemiskinan			253,370,248.00	UPTD RUMAH POTONG HEWAN
		UPTD BALAI BENIH PERTANIAN				1,403,695,360.00	1,003,678,000.00	1,003,678,000.00	(400,017,360.00)							1,000,000,000.00	
	3	URUSAN PEMERINTAHAN PILIHAN				1,403,695,360.00	1,003,678,000.00	1,003,678,000.00	(400,017,360.00)							1,000,000,000.00	
	3.27	URUSAN PEMERINTAHAN BIDANG PERTANIAN				1,403,695,360.00	1,003,678,000.00	1,003,678,000.00	(400,017,360.00)							1,000,000,000.00	
1	3.27.02	PROGRAM PENYEDIAAN DAN PENGEMBANGAN SARANA PERTANIAN	Prosentase Ketersediaan sarana pertanian	-	100 %	1,403,695,360.00	1,003,678,000.00	1,003,678,000.00	(400,017,360.00)							1,000,000,000.00	UPTD BALAI BENIH PERTANIAN
	3.27.02.2.02	Pengelolaan Sumber Daya Genetik (SDG) Hewan, Tumbuhan, dan Mikro Organisme Kewenangan Kabupaten/Kota	Capaian kinerja Pengelolaan Sumber Daya Genetik (SDG) Hewan, Tumbuhan, dan Mikro Organisme	-	100 Persen	1,403,695,360.00	1,003,678,000.00	1,003,678,000.00	(400,017,360.00)			Memperkuat Ketahanan Ekonomi Untuk Pertumbuhan Yang Berkualitas dan Berkeadilan	Penguatan ekonomi inklusif dan peningkatan iklim investasi untuk mengurangi pengangguran dan pengentasan kemiskinan			1,000,000,000.00	UPTD BALAI BENIH PERTANIAN
	3.27.02.2.02.0002	Peningkatan Kualitas SDG Hewan/Tanaman	Jumlah Pelaksanaan Peningkatan Kualitas SDG Hewan/Tanaman	2 Dokumen	2 Dokumen	1,403,695,360.00	1,003,678,000.00	1,003,678,000.00	(400,017,360.00)	Kab. Bantul, Semua Kecamatan, Semua Kel/Desa	DANA TRANSFER UMUM-DANA BAGI HASIL DANA TRANSFER UMUM-DANA ALOKASI UMUM	Memperkuat Ketahanan Ekonomi Untuk Pertumbuhan Yang Berkualitas dan Berkeadilan	Penguatan ekonomi inklusif dan peningkatan iklim investasi untuk mengurangi pengangguran dan pengentasan kemiskinan			1,000,000,000.00	UPTD BALAI BENIH PERTANIAN
		UPTD BALAI PELAKSANA PENYULUHAN				605,923,840.00	880,346,076.00	880,346,076.00	274,422,236.00							352,875,120.00	
	3	URUSAN PEMERINTAHAN PILIHAN				605,923,840.00	880,346,076.00	880,346,076.00	274,422,236.00							352,875,120.00	
	3.27	URUSAN PEMERINTAHAN BIDANG PERTANIAN				605,923,840.00	880,346,076.00	880,346,076.00	274,422,236.00							352,875,120.00	
1	3.27.07	PROGRAM PENYULUHAN PERTANIAN	Produktivitas pertanian per hektar per tahun	-	6,32 ton/ha	605,923,840.00	880,346,076.00	880,346,076.00	274,422,236.00							352,875,120.00	UPTD BALAI PELAKSANA PENYULUHAN

NO	KODE	URUSAN / BIDANG URUSAN / PROGRAM / KEGIATAN / SUB	INDIKATOR PROGRAM / KEGIATAN / SUB KEGIATAN	CAPAIAN KINERJA DAN KERANGKA PENDANAAN							KELOMPOK SASARAN	PRAKIRAAN MAJU RENCANA		PERANGKAT DAERAH PENANGGUNG			
				TARGET 2024		PAGU INDIKATIF (Rp)			Bertambah/Berkurang (10-12)	LOKASI		SUMBER DANA	PRIORITAS		TARGET	PAGU INDIKATIF (Rp)	
				SEBELUM	SESUDAH	RKPD 2024	APBD 2024	RKPD PERUBAHAN 2024					NASIONAL		DAERAH	18	19
1	3.27.07.2.01	Pelaksanaan Penyuluhan Pertanian	Cakupan Peningkatan Kelas Kemampuan Kelembagaan Kelompok Tani	-	5 kelompok	605,923,840.00	880,346,076.00	880,346,076.00	274,422,236.00			Memperkuat Ketahanan Ekonomi Untuk Pertumbuhan Yang Berkualitas dan Berkeadilan	Penguatan ekonomi inklusif dan peningkatan iklim investasi untuk mengurangi pengangguran dan pengentasan kemiskinan			352,875,120.00	UPTD BALAI PELAKSANA PENYULUHAN
	3.27.07.2.01.0001	Peningkatan Kapasitas Kelembagaan Penyuluhan Pertanian di Kecamatan dan Desa	Jumlah Kelembagaan Penyuluhan Pertanian di Kecamatan dan Desa yang Ditingkatkan Kapasitasnya	6 Unit	6 Unit	106,175,000.00	311,225,000.00	311,225,000.00	205,050,000.00	Kab. Bantul, Semua Kecamatan, Semua Kel/Desa	DANA TRANSFER UMUM-DANA ALOKASI UMUM DANA TRANSFER KHUSUS-DANA ALOKASI KHUSUS NON FISIK	Memperkuat Ketahanan Ekonomi Untuk Pertumbuhan Yang Berkualitas dan Berkeadilan	Penguatan ekonomi inklusif dan peningkatan iklim investasi untuk mengurangi pengangguran dan pengentasan kemiskinan			79,885,120.00	UPTD BALAI PELAKSANA PENYULUHAN
	3.27.07.2.01.0002	Pengembangan Kapasitas Kelembagaan Petani di Kecamatan dan Desa	Jumlah Kelembagaan Petani di Kecamatan dan Desa yang Ditingkatkan Kapasitasnya	17 Unit	17 Unit	351,848,840.00	275,471,076.00	275,471,076.00	(76,377,764.00)	Kab. Bantul, Semua Kecamatan, Semua Kel/Desa	DANA TRANSFER UMUM-DANA ALOKASI UMUM	Memperkuat Ketahanan Ekonomi Untuk Pertumbuhan Yang Berkualitas dan Berkeadilan	Penguatan ekonomi inklusif dan peningkatan iklim investasi untuk mengurangi pengangguran dan pengentasan kemiskinan			98,740,000.00	UPTD BALAI PELAKSANA PENYULUHAN
	3.27.07.2.01.0003	Penyediaan dan Pemanfaatan Sarana dan Prasarana Penyuluhan Pertanian	Jumlah Sarana dan Prasarana Penyuluhan Pertanian	17 Unit	17 Unit	147,900,000.00	293,650,000.00	293,650,000.00	145,750,000.00	Kab. Bantul, Semua Kecamatan, Semua Kel/Desa	DANA TRANSFER UMUM-DANA ALOKASI UMUM DANA TRANSFER KHUSUS-DANA ALOKASI KHUSUS FISIK	Memperkuat Ketahanan Ekonomi Untuk Pertumbuhan Yang Berkualitas dan Berkeadilan	Penguatan ekonomi inklusif dan peningkatan iklim investasi untuk mengurangi pengangguran dan pengentasan kemiskinan			174,250,000.00	UPTD BALAI PELAKSANA PENYULUHAN
		DINAS PERTANAHAN DAN TATA RUANG (KUNDHA NITI MANDALA SARTA TATA SASANA)				17,836,979,103.00	16,089,830,972.00	16,166,283,846.00	(1,670,695,257.00)							29,075,322,085.00	
	1	URUSAN PEMERINTAHAN WAJIB YANG BERKAITAN DENGAN PELAYANAN DASAR				1,796,945,510.00	1,232,146,514.00	1,222,114,514.00	(574,830,996.00)							1,450,000,000.00	
	1.03	URUSAN PEMERINTAHAN BIDANG PEKERJAAN UMUM DAN PENATAAN RUANG				1,796,945,510.00	1,232,146,514.00	1,222,114,514.00	(574,830,996.00)							1,450,000,000.00	

NO	KODE	URUSAN / BIDANG URUSAN / PROGRAM / KEGIATAN / SUB	INDIKATOR PROGRAM / KEGIATAN / SUB KEGIATAN	CAPAIAN KINERJA DAN KERANGKA PENDANAAN									KELOMPOK SASARAN	PRAKIRAAN MAJU RENCANA		PERANGKAT DAERAH PENANGGUNG		
				TARGET 2024		PAGU INDIKATIF (Rp)			Bertambah/Berkurang (10-12)	LOKASI	SUMBER DANA	PRIORITAS		TARGET	PAGU INDIKATIF (Rp)			
				SEBELUM	SESUDAH	RKPD 2024	APBD 2024	RKPD PERUBAHAN 2024				NASIONAL					DAERAH	
1	2	3	4	8	9	10	11	12	13	14	15	16	17	18	19	20	21	
1	1.03.09	PROGRAM PENATAAN BANGUNAN DAN LINGKUNGANNYA	Cakupan perencanaan penataan bangunan dan lingkungan	-	100 Persen	103,809,500.00	53,809,500.00	53,809,500.00	(50,000,000.00)							150,000,000.00	DINAS PERTANAHAN DAN TATA RUANG (KUNDHA NITI MANDALA SARTA TATA SASANA)	
	1.03.09.2.01	Penyelenggaraan Penataan Bangunan dan Lingkungannya di Daerah Kabupaten/Kota	Capaian kinerja Kegiatan Penyelenggaraan Penataan Bangunan dan Lingkungannya di Daerah Kabupaten / Kota	-	100 Persen	103,809,500.00	53,809,500.00	53,809,500.00	(50,000,000.00)			Memperkuat Ketahanan Ekonomi untuk Pertumbuhan yang Berkualitas dan Berkeadilan	Peningkatan Infrastruktur Kewilayahan untuk Mendukung Pemerataan Pembangunan	-		150,000,000.00	DINAS PERTANAHAN DAN TATA RUANG (KUNDHA NITI MANDALA SARTA TATA SASANA)	
	1.03.09.2.01.001 0	Penyusunan Rencana dan Teknis Penataan Bangunan dan Lingkungan di Kawasan Strategis Daerah Kabupaten/Kota	Jumlah Dokumen Rencana dan Teknis Penataan Bangunan dan Lingkungan yang Disusun di Kawasan Strategis Daerah Kabupaten/Kota	1 Dokumen	1 Dokumen	103,809,500.00	53,809,500.00	53,809,500.00	(50,000,000.00)	Kab. Bantul, Semua Kecamatan, Semua Kel/Desa	DANA TRANSFER UMUM-DANA ALOKASI UMUM	Memperkuat Ketahanan Ekonomi untuk Pertumbuhan yang Berkualitas dan Berkeadilan	Peningkatan Infrastruktur Kewilayahan untuk Mendukung Pemerataan Pembangunan			150,000,000.00	DINAS PERTANAHAN DAN TATA RUANG (KUNDHA NITI MANDALA SARTA TATA SASANA)	
2	1.03.12	PROGRAM PENYELENGGARAAN PENATAAN RUANG	Cakupan perencanaan, pemanfaatan, pengawasan dan pengendalian penataan ruang	-	70,20 Persen	846,636,010.00	678,337,014.00	668,305,014.00	(178,330,996.00)							800,000,000.00	DINAS PERTANAHAN DAN TATA RUANG (KUNDHA NITI MANDALA SARTA TATA SASANA)	
	1.03.12.2.01	Penetapan Rencana Tata Ruang Wilayah (RTRW) dan Rencana Rinci Tata Ruang (RRTR) Kabupaten/Kota	Capaian kinerja kegiatan Penetapan Rencana Tata Ruang Wilayah (RTRW) dan Rencana Rinci Tata Ruag (RRTR) Kabupaten/Kota	-	100 Persen	263,200,000.00	231,600,000.00	221,568,000.00	(41,632,000.00)			Memperkuat Ketahanan Ekonomi untuk Pertumbuhan yang Berkualitas dan Berkeadilan	Peningkatan Infrastruktur Kewilayahan untuk Mendukung Pemerataan Pembangunan	-			0	DINAS PERTANAHAN DAN TATA RUANG (KUNDHA NITI MANDALA SARTA TATA SASANA)
	1.03.12.2.01.000 5	Pelaksanaan Persetujuan Substansi RTRW Kabupaten/Kota	Jumlah surat persetujuan substansi RTRW Kabupaten/Kota	1 Dokumen	1 Dokumen	87,873,000.00	87,873,000.00	87,873,000.00		Kab. Bantul, Semua Kecamatan, Semua Kel/Desa	DANA TRANSFER UMUM-DANA ALOKASI UMUM	Memperkuat Ketahanan Ekonomi untuk Pertumbuhan yang Berkualitas dan Berkeadilan	Peningkatan Infrastruktur Kewilayahan untuk Mendukung Pemerataan Pembangunan				0	DINAS PERTANAHAN DAN TATA RUANG (KUNDHA NITI MANDALA SARTA TATA SASANA)
	1.03.12.2.01.001 0	Penetapan RDTR Kabupaten/Kota	Jumlah Perkada RDTR Kabupaten/Kota	1.00 Dokumen	1.00 Dokumen	175,327,000.00	143,727,000.00	133,695,000.00	(41,632,000.00)	Kab. Bantul, Semua Kecamatan, Semua Kel/Desa	DANA TRANSFER UMUM-DANA ALOKASI UMUM	Memperkuat Ketahanan Ekonomi untuk Pertumbuhan yang Berkualitas dan Berkeadilan	Peningkatan Infrastruktur Kewilayahan untuk Mendukung Pemerataan Pembangunan				0	DINAS PERTANAHAN DAN TATA RUANG (KUNDHA NITI MANDALA SARTA TATA SASANA)

NO	KODE	URUSAN / BIDANG URUSAN / PROGRAM / KEGIATAN / SUB / KEGIATAN / SUB	INDIKATOR PROGRAM / KEGIATAN / SUB KEGIATAN	CAPAIAN KINERJA DAN KERANGKA PENDANAAN									KELOMPOK SASARAN	PRAKIRAAN MAJU RENCANA		PERANGKAT DAERAH PENANGGUNG	
				TARGET 2024		PAGU INDIKATIF (Rp)			Bertambah/Berkurang (10-12)	LOKASI	SUMBER DANA	PRIORITAS		TARGET	PAGU INDIKATIF (Rp)		
				SEBELUM	SESUDAH	RKPD 2024	APBD 2024	RKPD PERUBAHAN 2024				NASIONAL					DAERAH
1	2	3	4	8	9	10	11	12	13	14	15	16	17	18	19	20	21
	1.03.12.2.03	Koordinasi dan Sinkronisasi Pemanfaatan Ruang Daerah Kabupaten/Kota	Capaian kinerja kegiatan Koordinasi dan Sinkronisasi Pemanfaatan Ruang Daerah Kabupaten / Kota	-	100 Persen	175,043,000.00	110,843,000.00	110,205,500.00	(64,837,500.00)			Memperkuat Ketahanan Ekonomi untuk Pertumbuhan yang Berkualitas dan Berkeadilan	Peningkatan Infrastruktur Kewilayahan untuk Mendukung Pemerataan Pembangunan			230,000,000.00	DINAS PERTANAHAN DAN TATA RUANG (KUNDHA NITI MANDALA SARTA TATA SASANA)
	1.03.12.2.03.0003	Koordinasi Penyelenggaraan Penataan Ruang	Jumlah Dokumen koordinasi penyelenggaraan penataan ruang	1 Dokumen	1 Dokumen	116,191,000.00	61,991,000.00	61,353,500.00	(54,837,500.00)	Kab. Bantul, Semua Kecamatan, Semua Kel/Desa	DANA TRANSFER UMUM-DANA ALOKASI UMUM	Memperkuat Ketahanan Ekonomi untuk Pertumbuhan yang Berkualitas dan Berkeadilan	Peningkatan Infrastruktur Kewilayahan untuk Mendukung Pemerataan Pembangunan			170,000,000.00	DINAS PERTANAHAN DAN TATA RUANG (KUNDHA NITI MANDALA SARTA TATA SASANA)
	1.03.12.2.03.0005	Pelaksanaan Sinkronisasi Program Pemanfaatan Ruang	Jumlah dokumen sinkronisasi program pemanfaatan ruang	1.00 Dokumen	1.00 Dokumen	58,852,000.00	48,852,000.00	48,852,000.00	(10,000,000.00)	Kab. Bantul, Semua Kecamatan, Semua Kel/Desa	DANA TRANSFER UMUM-DANA ALOKASI UMUM	Memperkuat Ketahanan Ekonomi untuk Pertumbuhan yang Berkualitas dan Berkeadilan	Peningkatan Infrastruktur Kewilayahan untuk Mendukung Pemerataan Pembangunan			60,000,000.00	DINAS PERTANAHAN DAN TATA RUANG (KUNDHA NITI MANDALA SARTA TATA SASANA)
	1.03.12.2.04	Koordinasi dan Sinkronisasi Pengendalian Pemanfaatan Ruang Daerah Kabupaten/Kota	Capaian kinerja kegiatan Koordinasi dan Sinkronisasi Pengendalian Pemanfaatan Ruang Daerah Kabupaten/Kota	-	100 Persen	408,393,010.00	335,894,014.00	336,531,514.00	(71,861,496.00)			Memperkuat Ketahanan Ekonomi untuk Pertumbuhan yang Berkualitas dan Berkeadilan	Peningkatan Infrastruktur Kewilayahan untuk Mendukung Pemerataan Pembangunan			570,000,000.00	DINAS PERTANAHAN DAN TATA RUANG (KUNDHA NITI MANDALA SARTA TATA SASANA)
	1.03.12.2.04.0004	Koordinasi Pelaksanaan Penataan Ruang	Jumlah Dokumen Koordinasi Pelaksanaan Penataan Ruang	1.00 Dokumen	1.00 Dokumen	241,201,080.00	189,202,080.00	189,202,080.00	(51,999,000.00)	Kab. Bantul, Semua Kecamatan, Semua Kel/Desa	DANA TRANSFER UMUM-DANA ALOKASI UMUM	Memperkuat Ketahanan Ekonomi untuk Pertumbuhan yang Berkualitas dan Berkeadilan	Peningkatan Infrastruktur Kewilayahan untuk Mendukung Pemerataan Pembangunan			300,000,000.00	DINAS PERTANAHAN DAN TATA RUANG (KUNDHA NITI MANDALA SARTA TATA SASANA)
	1.03.12.2.04.0001	Pengawasan TURBINLAK dan Pengawasan Fungsi dan Manfaat	Dokumen hasil Penilaian kinerja Pengaturan, Pembinaan dan Pelaksanaan Penataan Ruang dan Penilaian Kinerja Fungsi dan Manfaat	1.00 Dokumen	1.00 Dokumen	167,191,930.00	146,691,934.00	147,329,434.00	(19,862,496.00)	Kab. Bantul, Semua Kecamatan, Semua Kel/Desa	DANA TRANSFER UMUM-DANA ALOKASI UMUM	Memperkuat Ketahanan Ekonomi untuk Pertumbuhan yang Berkualitas dan Berkeadilan	Peningkatan Infrastruktur Kewilayahan untuk Mendukung Pemerataan Pembangunan			270,000,000.00	DINAS PERTANAHAN DAN TATA RUANG (KUNDHA NITI MANDALA SARTA TATA SASANA)
3	1.03.13	PROGRAM PENYELENGGARAAN KEISTIMEWAAN YOGYAKARTA URUSAN TATA RUANG	Cakupan perencanaan dan pemanfaatan tata ruang satuan ruang strategis kasultanan dan kadipaten	-	90 Persen	846,500,000.00	500,000,000.00	500,000,000.00	(346,500,000.00)							500,000,000.00	DINAS PERTANAHAN DAN TATA RUANG (KUNDHA NITI MANDALA SARTA TATA SASANA)

NO	KODE	URUSAN / BIDANG URUSAN / PROGRAM / KEGIATAN / SUB / KEGIATAN / SUB	INDIKATOR PROGRAM / KEGIATAN / SUB KEGIATAN	CAPAIAN KINERJA DAN KERANGKA PENDANAAN									KELOMPOK SASARAN	PRAKIRAAN MAJU RENCANA		PERANGKAT DAERAH PENANGGUNG		
				TARGET 2024		PAGU INDIKATIF (Rp)			Bertambah/Berkurang (10-12)	LOKASI	SUMBER DANA	PRIORITAS		TARGET	PAGU INDIKATIF (Rp)			
				SEBELUM	SESUDAH	RKPD 2024	APBD 2024	RKPD PERUBAHAN 2024				NASIONAL					DAERAH	
1	2	3	4	8	9	10	11	12	13	14	15	16	17	18	19	20	21	
	1.03.13.5.01	Perencanaan Tata Ruang Satuan Ruang Strategis Kasultanan dan Kadipaten	Capaian kinerja kegiatan Perencanaan Tata Ruang Satuan Ruang Strategis Kasultanan dan Kadipaten	-	1 Dokumen	250,000,000.00	225,000,000.00	225,000,000.00	(25,000,000.00)			Memperkuat Ketahanan Ekonomi untuk Pertumbuhan yang Berkualitas dan Berkeadilan	Peningkatan Infrastruktur Kewilayahan untuk Mendukung Pemerataan Pembangunan	-			0	DINAS PERTANAHAN DAN TATA RUANG (KUNDHA NITI MANDALA SARTA TATA SASANA)
	1.03.13.5.01.0005	Perencanaan Program/Kegiatan Urusan Tata Ruang	Jumlah Dokumen Perencanaan Program/Kegiatan Urusan Tata Ruang	1.00 Dokumen	1.00 Dokumen	250,000,000.00	225,000,000.00	225,000,000.00	(25,000,000.00)	Kab. Bantul, Semua Kecamatan, Semua Kel/Desa	DANA KEISTIMEWAAN DIY	Memperkuat Ketahanan Ekonomi untuk Pertumbuhan yang Berkualitas dan Berkeadilan	Peningkatan Infrastruktur Kewilayahan untuk Mendukung Pemerataan Pembangunan				0	DINAS PERTANAHAN DAN TATA RUANG (KUNDHA NITI MANDALA SARTA TATA SASANA)
	1.03.13.5.03	Pengendalian Pemanfaatan Penataan Ruang Satuan Ruang Strategis	Capaian Kinerja Kegiatan Pengendalian Pemanfaatan Penataan Ruang Satuan Ruang Strategis	-	1 Dokumen	596,500,000.00	275,000,000.00	275,000,000.00	(321,500,000.00)			Memperkuat Ketahanan Ekonomi untuk Pertumbuhan yang Berkualitas dan Berkeadilan	Peningkatan Infrastruktur Kewilayahan untuk Mendukung Pemerataan Pembangunan	-		500,000,000.00		DINAS PERTANAHAN DAN TATA RUANG (KUNDHA NITI MANDALA SARTA TATA SASANA)
	1.03.13.5.03.0001	Pengawasan Penyelenggaraan Penataan Ruang	Jumlah Dokumen Pengawasan Penyelenggaraan Penataan Ruang	1.00 Dokumen	1.00 Dokumen	596,500,000.00	275,000,000.00	275,000,000.00	(321,500,000.00)	Kab. Bantul, Semua Kecamatan, Semua Kel/Desa	DANA KEISTIMEWAAN DIY	Memperkuat Ketahanan Ekonomi untuk Pertumbuhan yang Berkualitas dan Berkeadilan	Peningkatan Infrastruktur Kewilayahan untuk Mendukung Pemerataan Pembangunan			500,000,000.00		DINAS PERTANAHAN DAN TATA RUANG (KUNDHA NITI MANDALA SARTA TATA SASANA)
	2	URUSAN PEMERINTAHAN WAJIB YANG TIDAK BERKAITAN DENGAN PELAYANAN DASAR				16,040,033,593.00	14,857,684,458.00	14,944,169,332.00	(1,095,864,261.00)							27,625,322,085.00		
	2.1	URUSAN PEMERINTAHAN BIDANG PERTANAHAN				16,040,033,593.00	14,857,684,458.00	14,944,169,332.00	(1,095,864,261.00)							27,625,322,085.00		
1	2.10.01	PROGRAM PENUNJANG URUSAN PEMERINTAHAN DAERAH KABUPATEN/KOTA	Capaian Nilai Akuntabilitas Kinerja Instansi Pemerintah (AKIP)	-	84 angka	7,510,813,753.00	7,220,478,618.00	7,310,867,992.00	(199,945,761.00)							6,279,871,085.00		DINAS PERTANAHAN DAN TATA RUANG (KUNDHA NITI MANDALA SARTA TATA SASANA)
	2.10.01.2.01	Perencanaan, Penganggaran, dan Evaluasi Kinerja Perangkat Daerah	Capaian Kinerja perencanaan, penganggaran dan evaluasi Kinerja Perangkat Daerah	-	100 persen	38,425,000.00	32,125,000.00	33,575,000.00	(4,850,000.00)			Memperkuat Ketahanan Ekonomi untuk Pertumbuhan yang Berkualitas dan Berkeadilan	Peningkatan Infrastruktur Kewilayahan untuk Mendukung Pemerataan Pembangunan	-		25,000,000.00		DINAS PERTANAHAN DAN TATA RUANG (KUNDHA NITI MANDALA SARTA TATA SASANA)

NO	KODE	URUSAN / BIDANG URUSAN / PROGRAM / KEGIATAN / SUB / KEGIATAN / SUB	INDIKATOR PROGRAM / KEGIATAN / SUB KEGIATAN	CAPAIAN KINERJA DAN KERANGKA PENDANAAN									KELOMPOK SASARAN	PRAKIRAAN MAJU RENCANA		PERANGKAT DAERAH PENANGGUNG	
				TARGET 2024		PAGU INDIKATIF (Rp)			Bertambah/Berkurang (10-12)	LOKASI	SUMBER DANA	PRIORITAS		TARGET	PAGU INDIKATIF (Rp)		
				SEBELUM	SESUDAH	RKPD 2024	APBD 2024	RKPD PERUBAHAN 2024				NASIONAL					DAERAH
1	2	3	4	8	9	10	11	12	13	14	15	16	17	18	19	20	21
	2.10.01.2.01.000 1	Penyusunan Dokumen Perencanaan Perangkat Daerah	Jumlah Dokumen Perencanaan Perangkat Daerah	4.00 Dokumen	4.00 Dokumen	23,425,000.00	17,125,000.00	17,125,000.00	(6,300,000.00)	Kab. Bantul, Semua Kecamatan, Semua Kel/Desa	DANA TRANSFER UMUM-DANA ALOKASI UMUM	Memperkuat Ketahanan Ekonomi untuk Pertumbuhan yang Berkualitas dan Berkeadilan	Peningkatan Infrastruktur Kewilayahan untuk Mendukung Pemerataan Pembangunan			15,000,000.00	DINAS PERTANAHAN DAN TATA RUANG (KUNDHA NITI MANDALA SARTA TATA SASANA)
	2.10.01.2.01.000 7	Evaluasi Kinerja Perangkat Daerah	Jumlah Laporan Evaluasi Kinerja Perangkat Daerah	4.00 Laporan	4.00 Laporan	15,000,000.00	15,000,000.00	16,450,000.00	1,450,000.00	Kab. Bantul, Semua Kecamatan, Semua Kel/Desa	DANA TRANSFER UMUM-DANA ALOKASI UMUM	Memperkuat Ketahanan Ekonomi untuk Pertumbuhan yang Berkualitas dan Berkeadilan	Peningkatan Infrastruktur Kewilayahan untuk Mendukung Pemerataan Pembangunan			10,000,000.00	DINAS PERTANAHAN DAN TATA RUANG (KUNDHA NITI MANDALA SARTA TATA SASANA)
	2.10.01.2.02	Administrasi Keuangan Perangkat Daerah	Capaian Kinerja Administrasi Keuangan Perangkat Daerah	-	100 persen	6,173,258,000.00	6,187,532,672.00	6,263,985,546.00	90,727,546.00			Memperkuat Ketahanan Ekonomi untuk Pertumbuhan yang Berkualitas dan Berkeadilan	Peningkatan Infrastruktur Kewilayahan untuk Mendukung Pemerataan Pembangunan	-		5,484,487,322.00	DINAS PERTANAHAN DAN TATA RUANG (KUNDHA NITI MANDALA SARTA TATA SASANA)
	2.10.01.2.02.000 1	Penyediaan Gaji dan Tunjangan ASN	Jumlah Orang yang Menerima Gaji dan Tunjangan ASN	588.00 Orang/bulan	588.00 Orang/bulan	5,926,537,820.00	5,939,537,820.00	6,015,990,694.00	89,452,874.00	Kab. Bantul, Semua Kecamatan, Semua Kel/Desa	DANA TRANSFER UMUM-DANA ALOKASI UMUM	Memperkuat Ketahanan Ekonomi untuk Pertumbuhan yang Berkualitas dan Berkeadilan	Peningkatan Infrastruktur Kewilayahan untuk Mendukung Pemerataan Pembangunan			5,224,487,322.00	DINAS PERTANAHAN DAN TATA RUANG (KUNDHA NITI MANDALA SARTA TATA SASANA)
	2.10.01.2.02.000 2	Penyediaan Administrasi Pelaksanaan Tugas ASN	Jumlah Dokumen Hasil Penyediaan Administrasi Pelaksanaan Tugas ASN	12.00 Dokumen	12.00 Dokumen	212,120,180.00	215,894,852.00	215,894,852.00	3,774,672.00	Kab. Bantul, Semua Kecamatan, Semua Kel/Desa	DANA TRANSFER UMUM-DANA ALOKASI UMUM	Memperkuat Ketahanan Ekonomi untuk Pertumbuhan yang Berkualitas dan Berkeadilan	Peningkatan Infrastruktur Kewilayahan untuk Mendukung Pemerataan Pembangunan			240,000,000.00	DINAS PERTANAHAN DAN TATA RUANG (KUNDHA NITI MANDALA SARTA TATA SASANA)
	2.10.01.2.02.000 7	Koordinasi dan Penyusunan Laporan Keuangan Bulanan/ Triwulanan/ Semesteran SKPD	Jumlah Laporan Keuangan Bulanan/ Triwulanan/ Semesteran SKPD dan Laporan Koordinasi Penyusunan Laporan Keuangan Bulanan/Triwulanan/Semesteran SKPD	22.00 Laporan	22.00 Laporan	34,600,000.00	32,100,000.00	32,100,000.00	(2,500,000.00)	Kab. Bantul, Semua Kecamatan, Semua Kel/Desa	DANA TRANSFER UMUM-DANA ALOKASI UMUM	Memperkuat Ketahanan Ekonomi untuk Pertumbuhan yang Berkualitas dan Berkeadilan	Peningkatan Infrastruktur Kewilayahan untuk Mendukung Pemerataan Pembangunan			20,000,000.00	DINAS PERTANAHAN DAN TATA RUANG (KUNDHA NITI MANDALA SARTA TATA SASANA)
	2.10.01.2.05	Administrasi Kepegawaian Perangkat Daerah	Capaian Kinerja Administrasi Kepegawaian Perangkat Daerah	-	100 Persen	54,248,840.00	56,139,116.00	51,063,373.00	(3,185,467.00)			Memperkuat Ketahanan Ekonomi untuk Pertumbuhan yang Berkualitas dan Berkeadilan	Peningkatan Infrastruktur Kewilayahan untuk Mendukung Pemerataan Pembangunan	-		30,000,000.00	DINAS PERTANAHAN DAN TATA RUANG (KUNDHA NITI MANDALA SARTA TATA SASANA)

NO	KODE	URUSAN / BIDANG URUSAN / PROGRAM / KEGIATAN / SUB	INDIKATOR PROGRAM / KEGIATAN / SUB KEGIATAN	CAPAIAN KINERJA DAN KERANGKA PENDANAAN									KELOMPOK SASARAN	PRAKIRAAN MAJU RENCANA		PERANGKAT DAERAH PENANGGUNG	
				TARGET 2024		PAGU INDIKATIF (Rp)			Bertambah/Berkurang (10-12)	LOKASI	SUMBER DANA	PRIORITAS		TARGET	PAGU INDIKATIF (Rp)		
				SEBELUM	SESUDAH	RKPD 2024	APBD 2024	RKPD PERUBAHAN 2024				NASIONAL					DAERAH
1	2	3	4	8	9	10	11	12	13	14	15	16	17	18	19	20	21
	2.10.01.2.05.0005	Monitoring, Evaluasi, dan Penilaian Kinerja Pegawai	Jumlah Dokumen Monitoring, Evaluasi, dan Penilaian Kinerja Pegawai	7 Dokumen	7 Dokumen	54,248,840.00	56,139,116.00	51,063,373.00	(3,185,467.00)	Kab. Bantul, Semua Kecamatan, Semua Kel/Desa	DANA TRANSFER UMUM-DANA ALOKASI UMUM	Memperkuat Ketahanan Ekonomi untuk Pertumbuhan yang Berkualitas dan Berkeadilan	Peningkatan Infrastruktur Kewilayahan untuk Mendukung Pemerataan Pembangunan			30,000,000.00	DINAS PERTANAHAN DAN TATA RUANG (KUNDHA NITI MANDALA SARTA TATA SASANA)
	2.10.01.2.06	Administrasi Umum Perangkat Daerah	Capaian Kinerja Pengelolaan Administrasi Umum	-	100 persen	612,153,415.00	432,581,764.00	467,463,607.00	(144,689,808.00)			Memperkuat Ketahanan Ekonomi untuk Pertumbuhan yang Berkualitas dan Berkeadilan	Peningkatan Infrastruktur Kewilayahan untuk Mendukung Pemerataan Pembangunan			393,212,478.00	DINAS PERTANAHAN DAN TATA RUANG (KUNDHA NITI MANDALA SARTA TATA SASANA)
	2.10.01.2.06.0001	Penyediaan Komponen Instalasi Listrik/Penerangan Bangunan Kantor	Jumlah Paket Komponen Instalasi Listrik/Penerangan Bangunan Kantor yang Disediakan	6 Paket	6 Paket	4,999,720.00	6,231,230.00	6,231,230.00	1,231,510.00	Kab. Bantul, Semua Kecamatan, Semua Kel/Desa	DANA TRANSFER UMUM-DANA ALOKASI UMUM	Memperkuat Ketahanan Ekonomi untuk Pertumbuhan yang Berkualitas dan Berkeadilan	Peningkatan Infrastruktur Kewilayahan untuk Mendukung Pemerataan Pembangunan			5,000,000.00	DINAS PERTANAHAN DAN TATA RUANG (KUNDHA NITI MANDALA SARTA TATA SASANA)
	2.10.01.2.06.0002	Penyediaan Peralatan dan Perlengkapan Kantor	Jumlah Paket Peralatan dan Perlengkapan Kantor yang Disediakan	3 Paket	3 Paket	175,332,855.00	69,934,649.00	83,334,912.00	(91,997,943.00)	Kab. Bantul, Semua Kecamatan, Semua Kel/Desa	DANA TRANSFER UMUM-DANA ALOKASI UMUM	Memperkuat Ketahanan Ekonomi untuk Pertumbuhan yang Berkualitas dan Berkeadilan	Peningkatan Infrastruktur Kewilayahan untuk Mendukung Pemerataan Pembangunan			119,512,478.00	DINAS PERTANAHAN DAN TATA RUANG (KUNDHA NITI MANDALA SARTA TATA SASANA)
	2.10.01.2.06.0003	Penyediaan Peralatan Rumah Tangga	Jumlah Paket Peralatan Rumah Tangga yang Disediakan	3 Paket	3 Paket	23,420,000.00	23,420,000.00	23,690,000.00	270,000.00	Kab. Bantul, Semua Kecamatan, Semua Kel/Desa	DANA TRANSFER UMUM-DANA ALOKASI UMUM	Memperkuat Ketahanan Ekonomi untuk Pertumbuhan yang Berkualitas dan Berkeadilan	Peningkatan Infrastruktur Kewilayahan untuk Mendukung Pemerataan Pembangunan			10,000,000.00	DINAS PERTANAHAN DAN TATA RUANG (KUNDHA NITI MANDALA SARTA TATA SASANA)
	2.10.01.2.06.0005	Penyediaan Barang Cetak dan Penggandaan	Jumlah Paket Barang Cetak dan Penggandaan yang Disediakan	4 Paket	4 Paket	31,158,500.00	30,623,600.00	26,492,700.00	(4,665,800.00)	Kab. Bantul, Semua Kecamatan, Semua Kel/Desa	DANA TRANSFER UMUM-DANA ALOKASI UMUM	Memperkuat Ketahanan Ekonomi untuk Pertumbuhan yang Berkualitas dan Berkeadilan	Peningkatan Infrastruktur Kewilayahan untuk Mendukung Pemerataan Pembangunan			20,500,000.00	DINAS PERTANAHAN DAN TATA RUANG (KUNDHA NITI MANDALA SARTA TATA SASANA)
	2.10.01.2.06.0006	Penyediaan Bahan Bacaan dan Peraturan Perundang-undangan	Jumlah Dokumen Bahan Bacaan dan Peraturan Perundang-Undangan yang Disediakan	12 Dokumen	12 Dokumen	1,500,000.00	1,500,000.00	1,500,000.00	-	Kab. Bantul, Semua Kecamatan, Semua Kel/Desa	DANA TRANSFER UMUM-DANA ALOKASI UMUM	Memperkuat Ketahanan Ekonomi untuk Pertumbuhan yang Berkualitas dan Berkeadilan	Peningkatan Infrastruktur Kewilayahan untuk Mendukung Pemerataan Pembangunan			1,200,000.00	DINAS PERTANAHAN DAN TATA RUANG (KUNDHA NITI MANDALA SARTA TATA SASANA)

NO	KODE	URUSAN / BIDANG URUSAN / PROGRAM / KEGIATAN / SUB / KEGIATAN / SUB	INDIKATOR PROGRAM / KEGIATAN / SUB KEGIATAN	CAPAIAN KINERJA DAN KERANGKA PENDANAAN									KELOMPOK SASARAN	PRAKIRAAN MAJU RENCANA		PERANGKAT DAERAH PENANGGUNG	
				TARGET 2024		PAGU INDIKATIF (Rp)			Bertambah/Berkurang (10-12)	LOKASI	SUMBER DANA	PRIORITAS		TARGET	PAGU INDIKATIF (Rp)		
				SEBELUM	SESUDAH	RKPD 2024	APBD 2024	RKPD PERUBAHAN 2024				NASIONAL					DAERAH
1	2	3	4	8	9	10	11	12	13	14	15	16	17	18	19	20	21
	2.10.01.2.06.0008	Fasilitasi Kunjungan Tamu	Jumlah Laporan Fasilitasi Kunjungan Tamu	12 Laporan	12 Laporan	39,323,840.00	41,250,116.00	42,091,196.00	2,767,356.00	Kab. Bantul, Semua Kecamatan, Semua Kel/Desa	DANA TRANSFER UMUM-DANA ALOKASI UMUM	Memperkuat Ketahanan Ekonomi untuk Pertumbuhan yang Berkualitas dan Berkeadilan	Peningkatan Infrastruktur Kewilayahan untuk Mendukung Pemerataan Pembangunan			32,000,000.00	DINAS PERTANAHAN DAN TATA RUANG (KUNDHA NITI MANDALA SARTA TATA SASANA)
	2.10.01.2.06.0009	Penyelenggaraan Rapat Koordinasi dan Konsultasi SKPD	Jumlah Laporan Penyelenggaraan Rapat Koordinasi dan Konsultasi SKPD	48 Laporan	48 Laporan	295,003,500.00	258,057,369.00	282,558,769.00	(12,444,731.00)	Kab. Bantul, Semua Kecamatan, Semua Kel/Desa	DANA TRANSFER UMUM-DANA ALOKASI UMUM	Memperkuat Ketahanan Ekonomi untuk Pertumbuhan yang Berkualitas dan Berkeadilan	Peningkatan Infrastruktur Kewilayahan untuk Mendukung Pemerataan Pembangunan			200,000,000.00	DINAS PERTANAHAN DAN TATA RUANG (KUNDHA NITI MANDALA SARTA TATA SASANA)
	2.10.01.2.06.0011	Dukungan Pelaksanaan Sistem Pemerintahan Berbasis Elektronik pada SKPD	Jumlah Dokumen Dukungan Pelaksanaan Sistem Pemerintahan Berbasis Elektronik pada SKPD	1 Dokumen	1 Dokumen	41,415,000.00	1,564,800.00	1,564,800.00	(39,850,200.00)	Kab. Bantul, Semua Kecamatan, Semua Kel/Desa	DANA TRANSFER UMUM-DANA ALOKASI UMUM	Memperkuat Ketahanan Ekonomi untuk Pertumbuhan yang Berkualitas dan Berkeadilan	Peningkatan Infrastruktur Kewilayahan untuk Mendukung Pemerataan Pembangunan			5,000,000.00	DINAS PERTANAHAN DAN TATA RUANG (KUNDHA NITI MANDALA SARTA TATA SASANA)
	2.10.01.2.08	Penyediaan Jasa Penunjang Urusan Pemerintahan Daerah	Capaian kinerja penyediaan jasa penunjang urusan pemerintahan daerah	-	100 Persen	276,809,128.00	229,180,696.00	211,861,096.00	(64,948,032.00)			Memperkuat Ketahanan Ekonomi untuk Pertumbuhan yang Berkualitas dan Berkeadilan	Peningkatan Infrastruktur Kewilayahan untuk Mendukung Pemerataan Pembangunan	-		178,238,720.00	DINAS PERTANAHAN DAN TATA RUANG (KUNDHA NITI MANDALA SARTA TATA SASANA)
	2.10.01.2.08.0002	Penyediaan Jasa Komunikasi, Sumber Daya Air dan Listrik	Jumlah Laporan Penyediaan Jasa Komunikasi, Sumber Daya Air dan Listrik yang Disediakan	12 Laporan	12 Laporan	23,400,000.00	23,400,000.00	14,400,000.00	(9,000,000.00)	Kab. Bantul, Semua Kecamatan, Semua Kel/Desa	DANA TRANSFER UMUM-DANA ALOKASI UMUM	Memperkuat Ketahanan Ekonomi untuk Pertumbuhan yang Berkualitas dan Berkeadilan	Peningkatan Infrastruktur Kewilayahan untuk Mendukung Pemerataan Pembangunan			19,200,000.00	DINAS PERTANAHAN DAN TATA RUANG (KUNDHA NITI MANDALA SARTA TATA SASANA)
	2.10.01.2.08.0003	Penyediaan Jasa Peralatan dan Perlengkapan Kantor	Jumlah Laporan Penyediaan Jasa Peralatan dan Perlengkapan Kantor yang Disediakan	6 Laporan	6 Laporan	24,750,000.00	24,750,000.00	24,750,000.00	-	Kab. Bantul, Semua Kecamatan, Semua Kel/Desa	DANA TRANSFER UMUM-DANA ALOKASI UMUM	Memperkuat Ketahanan Ekonomi untuk Pertumbuhan yang Berkualitas dan Berkeadilan	Peningkatan Infrastruktur Kewilayahan untuk Mendukung Pemerataan Pembangunan			20,000,000.00	DINAS PERTANAHAN DAN TATA RUANG (KUNDHA NITI MANDALA SARTA TATA SASANA)
	2.10.01.2.08.0004	Penyediaan Jasa Pelayanan Umum Kantor	Jumlah Laporan Penyediaan Jasa Pelayanan Umum Kantor yang Disediakan	12 Laporan	12 Laporan	228,659,128.00	181,030,696.00	172,711,096.00	(55,948,032.00)	Kab. Bantul, Semua Kecamatan, Semua Kel/Desa	DANA TRANSFER UMUM-DANA ALOKASI UMUM	Memperkuat Ketahanan Ekonomi untuk Pertumbuhan yang Berkualitas dan Berkeadilan	Peningkatan Infrastruktur Kewilayahan untuk Mendukung Pemerataan Pembangunan			139,038,720.00	DINAS PERTANAHAN DAN TATA RUANG (KUNDHA NITI MANDALA SARTA TATA SASANA)

NO	KODE	URUSAN / BIDANG URUSAN / PROGRAM / KEGIATAN / SUB / KEGIATAN / SUB	INDIKATOR PROGRAM / KEGIATAN / SUB KEGIATAN	CAPAIAN KINERJA DAN KERANGKA PENDANAAN									KELOMPOK SASARAN	PRAKIRAAN MAJU RENCANA		PERANGKAT DAERAH PENANGGUNG	
				TARGET 2024		PAGU INDIKATIF (Rp)			Bertambah/Berkurang (10-12)	LOKASI	SUMBER DANA	PRIORITAS		TARGET	PAGU INDIKATIF (Rp)		
				SEBELUM	SESUDAH	RKPD 2024	APBD 2024	RKPD PERUBAHAN 2024				NASIONAL		DAERAH	18		19
1	2.10.01.2.09	Pemeliharaan Barang Milik Daerah Penunjang Urusan Pemerintahan Daerah	Capaian kinerja Pemeliharaan Barang Milik Daerah Penunjang Urusan Pemerintahan Daerah	-	100 Persen	355,919,370.00	282,919,370.00	282,919,370.00	(73,000,000.00)			Memperkuat Ketahanan Ekonomi untuk Pertumbuhan yang Berkualitas dan Berkeadilan	Peningkatan Infrastruktur Kewilayahan untuk Mendukung Pemerataan Pembangunan	-		168,932,565.00	DINAS PERTANAHAN DAN TATA RUANG (KUNDHA NITI MANDALA SARTA TATA SASANA)
	2.10.01.2.09.0001	Penyediaan Jasa Pemeliharaan, Biaya Pemeliharaan, dan Pajak Kendaraan Perorangan Dinas atau Kendaraan Dinas Jabatan	Jumlah Kendaraan Perorangan Dinas atau Kendaraan Dinas Jabatan yang Dipelihara dan dibayarkan Pajaknya	17 Unit	17 Unit	335,923,600.00	262,923,600.00	262,923,600.00	(73,000,000.00)	Kab. Bantul, Semua Kecamatan, Semua Kel/Desa	DANA TRANSFER UMUM-DANA ALOKASI UMUM	Memperkuat Ketahanan Ekonomi untuk Pertumbuhan yang Berkualitas dan Berkeadilan	Peningkatan Infrastruktur Kewilayahan untuk Mendukung Pemerataan Pembangunan	-		150,192,000.00	DINAS PERTANAHAN DAN TATA RUANG (KUNDHA NITI MANDALA SARTA TATA SASANA)
	2.10.01.2.09.0009	Pemeliharaan/Rehabilitasi Gedung Kantor dan Bangunan Lainnya	Jumlah Gedung Kantor dan Bangunan Lainnya yang Dipelihara/Direhabilitasi	2 Unit	2 Unit	19,995,770.00	19,995,770.00	19,995,770.00	-	Kab. Bantul, Semua Kecamatan, Semua Kel/Desa	DANA TRANSFER UMUM-DANA ALOKASI UMUM	Memperkuat Ketahanan Ekonomi untuk Pertumbuhan yang Berkualitas dan Berkeadilan	Peningkatan Infrastruktur Kewilayahan untuk Mendukung Pemerataan Pembangunan	-		18,740,565.00	DINAS PERTANAHAN DAN TATA RUANG (KUNDHA NITI MANDALA SARTA TATA SASANA)
2	2.10.04	PROGRAM PENYELESAIAN SENGKETA TANAH GARAPAN	Capaian Penanganan Sengketa tanah garapan yang dilakukan melalui mediasi	-	100 Persen	4,404,500.00	4,404,500.00	500,000.00	(3,904,500.00)					-		10,000,000.00	DINAS PERTANAHAN DAN TATA RUANG (KUNDHA NITI MANDALA SARTA TATA SASANA)
	2.10.04.2.01	Penyelesaian Sengketa Tanah Garapan dalam Daerah Kabupaten/Kota	Capaian kinerja kegiatan Penyelesaian Sengketa Tanah Garapan dalam Daerah Kabupaten/Kota	-	100 Persen	4,404,500.00	4,404,500.00	500,000.00	(3,904,500.00)			Memperkuat Ketahanan Ekonomi untuk Pertumbuhan yang Berkualitas dan Berkeadilan	Peningkatan Infrastruktur Kewilayahan untuk Mendukung Pemerataan Pembangunan	-		10,000,000.00	DINAS PERTANAHAN DAN TATA RUANG (KUNDHA NITI MANDALA SARTA TATA SASANA)
	2.10.04.2.01.0002	Mediasi Penyelesaian Sengketa Tanah Garapan dalam 1 (satu) Daerah Kabupaten/Kota	Jumlah Berita Acara Hasil Mediasi Penyelesaian Kasus Sengketa dan Konflik Tanah Garapan dalam 1 (Satu) Daerah Kabupaten/Kota	5 Berita Acara	5 Berita Acara	4,404,500.00	4,404,500.00	500,000.00	(3,904,500.00)	Kab. Bantul, Semua Kecamatan, Semua Kel/Desa	DANA TRANSFER UMUM-DANA ALOKASI UMUM	Memperkuat Ketahanan Ekonomi untuk Pertumbuhan yang Berkualitas dan Berkeadilan	Peningkatan Infrastruktur Kewilayahan untuk Mendukung Pemerataan Pembangunan	-		10,000,000.00	DINAS PERTANAHAN DAN TATA RUANG (KUNDHA NITI MANDALA SARTA TATA SASANA)
3	2.10.10	PROGRAM PENATAGUNAAN TANAH	Legalitas penatagunaan tanah (Tanah Pemda, tanah SG, tanah desa, tanah warga yang dikonsolidasikan)	-	90 Persen	402,197,340.00	385,197,340.00	385,197,340.00	(17,000,000.00)					-		10,400,000,000.00	DINAS PERTANAHAN DAN TATA RUANG (KUNDHA NITI MANDALA SARTA TATA SASANA)

NO	KODE	URUSAN / BIDANG URUSAN / PROGRAM / KEGIATAN / SUB	INDIKATOR PROGRAM / KEGIATAN / SUB KEGIATAN	CAPAIAN KINERJA DAN KERANGKA PENDANAAN									KELOMPOK SASARAN	PRAKIRAAN MAJU RENCANA		PERANGKAT DAERAH PENANGGUNG		
				TARGET 2024		PAGU INDIKATIF (Rp)			Bertambah/Berkurang (10-12)	LOKASI	SUMBER DANA	PRIORITAS		TARGET	PAGU INDIKATIF (Rp)			
				SEBELUM	SESUDAH	RKPD 2024	APBD 2024	RKPD PERUBAHAN 2024				NASIONAL					DAERAH	
1	2	3	4	8	9	10	11	12	13	14	15	16	17	18	19	20	21	
	2.10.10.2.01	Penggunaan Tanah yang Hamparannya dalam satu Daerah Kabupaten/Kota	Capaian kinerja kegiatan Penggunaan Tanah yang Hamparannya dalam satu Daerah Kabupaten/Kota	-	100 Persen	402,197,340.00	385,197,340.00	385,197,340.00	(17,000,000.00)			Memperkuat Ketahanan Ekonomi untuk Pertumbuhan yang Berkualitas dan Berkeadilan	Peningkatan Infrastruktur Kewilayahan untuk Mendukung Pemerataan Pembangunan			10,400,000,000.00	DINAS PERTANAHAN DAN TATA RUANG (KUNDHA NITI MANDALA SARTA TATA SASANA)	
	2.10.10.2.01.0001	Koordinasi dan Sinkronisasi Perencanaan Penggunaan Tanah	Jumlah Laporan Koordinasi dan Sinkronisasi Perencanaan Penggunaan Tanah dalam 1 (Satu) Kabupaten/Kota	47 Laporan	47 Laporan	268,523,000.00	268,523,000.00	268,523,000.00		Kab. Bantul, Semua Kecamatan, Semua Kel/Desa	DANA TRANSFER UMUM-DANA ALOKASI UMUM	Memperkuat Ketahanan Ekonomi untuk Pertumbuhan yang Berkualitas dan Berkeadilan	Peningkatan Infrastruktur Kewilayahan untuk Mendukung Pemerataan Pembangunan			10,270,000,000.00	DINAS PERTANAHAN DAN TATA RUANG (KUNDHA NITI MANDALA SARTA TATA SASANA)	
	2.10.10.2.01.0003	Koordinasi dan Sinkronisasi Pelaksanaan Konsolidasi Tanah Kabupaten/Kota	Jumlah Dokumen Koordinasi dan Sinkronisasi Pelaksanaan Konsolidasi Tanah Kewenangan Kabupaten/Kota	3 Dokumen	3 Dokumen	133,674,340.00	116,674,340.00	116,674,340.00	(17,000,000.00)	Kab. Bantul, Semua Kecamatan, Semua Kel/Desa	DANA TRANSFER UMUM-DANA ALOKASI UMUM	Memperkuat Ketahanan Ekonomi untuk Pertumbuhan yang Berkualitas dan Berkeadilan	Peningkatan Infrastruktur Kewilayahan untuk Mendukung Pemerataan Pembangunan			130,000,000.00	DINAS PERTANAHAN DAN TATA RUANG (KUNDHA NITI MANDALA SARTA TATA SASANA)	
4	2.10.11	PROGRAM PENYELENGGARAAN KEISTIMEWAAN YOGYAKARTA URUSAN PERTANAHAN	-	-	-	8,122,618,000.00	7,247,604,000.00	7,247,604,000.00	(875,014,000.00)							10,935,451,000.00	DINAS PERTANAHAN DAN TATA RUANG (KUNDHA NITI MANDALA SARTA TATA SASANA)	
	2.10.11.5.01	Pengelolaan Tanah Kasultanan dan Tanah Kadipaten	-	-	-	5,772,618,000.00	5,379,000,000.00	5,379,000,000.00	(393,618,000.00)			Memperkuat Ketahanan Ekonomi untuk Pertumbuhan yang Berkualitas dan Berkeadilan	Peningkatan Infrastruktur Kewilayahan untuk Mendukung Pemerataan Pembangunan			10,613,176,000.00	DINAS PERTANAHAN DAN TATA RUANG (KUNDHA NITI MANDALA SARTA TATA SASANA)	
	2.10.11.5.01.0001	Penatausahaan Tanah Kasultanan dan Tanah Kadipaten	Jumlah Dokumen Penatausahaan Tanah Kasultanan dan Tanah Kadipaten dalam rangka Pengembangan Kebudayaan, Kepentingan Sosial, dan Kesejahteraan Masyarakat	3 Dokumen	3 Dokumen	5,672,618,000.00	5,279,000,000.00	5,279,000,000.00	(393,618,000.00)	Kab. Bantul, Semua Kecamatan, Semua Kel/Desa	DANA KEISTIMEWAAN DIY	Memperkuat Ketahanan Ekonomi untuk Pertumbuhan yang Berkualitas dan Berkeadilan	Peningkatan Infrastruktur Kewilayahan untuk Mendukung Pemerataan Pembangunan				0	DINAS PERTANAHAN DAN TATA RUANG (KUNDHA NITI MANDALA SARTA TATA SASANA)
	2.10.11.5.01.0004	Pengawasan Tanah Kasultanan, Tanah Kadipaten, dan Tanah Desa	Jumlah Dokumen Pengawasan Tanah Kasultanan, Tanah Kadipaten, dan Tanah Desa	1 Dokumen	1 Dokumen	100,000,000.00	100,000,000.00	100,000,000.00		Kab. Bantul, Semua Kecamatan, Semua Kel/Desa	DANA KEISTIMEWAAN DIY	Memperkuat Ketahanan Ekonomi untuk Pertumbuhan yang Berkualitas dan Berkeadilan	Peningkatan Infrastruktur Kewilayahan untuk Mendukung Pemerataan Pembangunan			350,000,000.00	DINAS PERTANAHAN DAN TATA RUANG (KUNDHA NITI MANDALA SARTA TATA SASANA)	

NO	KODE	URUSAN / BIDANG URUSAN / PROGRAM / KEGIATAN / SUB / KEGIATAN / SUB	INDIKATOR PROGRAM / KEGIATAN / SUB KEGIATAN	CAPAIAN KINERJA DAN KERANGKA PENDANAAN									KELOMPOK SASARAN	PRAKIRAAN MAJU RENCANA		PERANGKAT DAERAH PENANGGUNG	
				TARGET 2024		PAGU INDIKATIF (Rp)			Bertambah/Berkurang (10-12)	LOKASI	SUMBER DANA	PRIORITAS		TARGET	PAGU INDIKATIF (Rp)		
				SEBELUM	SESUDAH	RKPD 2024	APBD 2024	RKPD PERUBAHAN 2024				NASIONAL					DAERAH
1	2	3	4	8	9	10	11	12	13	14	15	16	17	18	19	20	21
	2.10.11.5.02	Pemanfaatan Tanah Kasultanan dan Tanah Kadipaten	-	-	-	2,350,000,000.00	1,868,604,000.00	1,868,604,000.00	(481,396,000.00)			Memperkuat Ketahanan Ekonomi untuk Pertumbuhan yang Berkualitas dan Berkeadilan	Peningkatan Infrastruktur Kewilayahan untuk Mendukung Pemerataan Pembangunan			322,275,000.00	DINAS PERTANAHAN DAN TATA RUANG (KUNDHA NITI MANDALA SARTA TATA SASANA)
	2.10.11.5.02.0001	Penyiapan Bahan Pertimbangan Teknis Ijin Penggunaan Tanah Kasultanan dan Kadipaten	Jumlah Dokumen Pertimbangan Teknis Ijin Penggunaan Tanah Kasultanan dan Kadipaten	1 Dokumen	1 Dokumen	100,000,000.00	100,000,000.00	100,000,000.00		Kab. Bantul, Semua Kecamatan, Semua Kel/Desa	DANA KEISTIMEWAAN DIY	Memperkuat Ketahanan Ekonomi untuk Pertumbuhan yang Berkualitas dan Berkeadilan	Peningkatan Infrastruktur Kewilayahan untuk Mendukung Pemerataan Pembangunan			122,275,000.00	DINAS PERTANAHAN DAN TATA RUANG (KUNDHA NITI MANDALA SARTA TATA SASANA)
	2.10.11.5.02.0002	Penanganan Keberatan dan Sengketa Pertanahan Tanah Kasultanan, Tanah Kadipaten dan Tanah Desa	Jumlah Berita Acara Penyelesaian Penanganan Keberatan dan Sengketa Pertanahan Tanah Kasultanan, Tanah Kadipaten dan Tanah Desa	5 Berita Acara	5 Berita Acara	2,250,000,000.00	1,768,604,000.00	1,768,604,000.00	(481,396,000.00)	Kab. Bantul, Semua Kecamatan, Semua Kel/Desa	DANA KEISTIMEWAAN DIY	Memperkuat Ketahanan Ekonomi untuk Pertumbuhan yang Berkualitas dan Berkeadilan	Peningkatan Infrastruktur Kewilayahan untuk Mendukung Pemerataan Pembangunan			200,000,000.00	DINAS PERTANAHAN DAN TATA RUANG (KUNDHA NITI MANDALA SARTA TATA SASANA)
		DINAS LINGKUNGAN HIDUP				31,691,569,373.00	45,968,969,037.00	45,298,728,193.00	13,607,158,820.00							25,564,014,615.00	
	1	URUSAN PEMERINTAHAN WAJIB YANG BERKAITAN DENGAN PELAYANAN DASAR				100,000,000.00	5,930,236,000.00	5,930,236,000.00	5,830,236,000.00							300,000,000.00	
	1.03	URUSAN PEMERINTAHAN BIDANG PEKERJAAN UMUM DAN PENATAAN RUANG				100,000,000.00	5,930,236,000.00	5,930,236,000.00	5,830,236,000.00							300,000,000.00	
1	1.03.13	PROGRAM PENYELENGGARAAN KEISTIMEWAAN YOGYAKARTA URUSAN TATA RUANG	Persentase Pemanfaatan Ruang Satuan Ruang Strategis (SRS) di Kabupaten Bantul Sesuai Peraturan Perundang-Undangan	-	100 Persen	100,000,000.00	5,930,236,000.00	5,930,236,000.00	5,830,236,000.00							300,000,000.00	DINAS LINGKUNGAN HIDUP
	1.03.13.5.02	Pemanfaatan Ruang Satuan Ruang Strategis Kasultanan dan Kadipaten	Capaian Kinerja Pemanfaatan Tata Ruang SRS Tanah Kasultanan dan tanah Kadipaten	-	100 Persentase	100,000,000.00	5,930,236,000.00	5,930,236,000.00	5,830,236,000.00			Membangun Lingkungan Hidup, Meningkatkan Ketahanan Bencana Dan Perubahan Iklim	Pengelolaan Lingkungan Hidup dan Risiko Bencana			300,000,000.00	DINAS LINGKUNGAN HIDUP
	1.03.13.5.02.0010	Pemanfaatan Ruang Satuan Ruang Strategis Pantai Samas-Parangtritis	Jumlah Dokumen Pemanfaatan Ruang Satuan Ruang Strategis Pantai Samas-Parangtritis	1.00 Dokumen	1.00 Dokumen	50,000,000.00	1,683,690,000.00	1,683,690,000.00	1,633,690,000.00	Kab. Bantul, Semua Kecamatan, Semua Kel/Desa	DANA KEISTIMEWAAN DIY	Membangun Lingkungan Hidup, Meningkatkan Ketahanan Bencana Dan Perubahan Iklim	Pengelolaan Lingkungan Hidup dan Risiko Bencana			150,000,000.00	DINAS LINGKUNGAN HIDUP

NO	KODE	URUSAN / BIDANG URUSAN / PROGRAM / KEGIATAN / SUB	INDIKATOR PROGRAM / KEGIATAN / SUB KEGIATAN	CAPAIAN KINERJA DAN KERANGKA PENDANAAN									KELOMPOK SASARAN	PRAKIRAAN MAJU RENCANA		PERANGKAT DAERAH PENANGGUNG	
				TARGET 2024		PAGU INDIKATIF (Rp)			Bertambah/Berkurang (10-12)	LOKASI	SUMBER DANA	PRIORITAS		TARGET	PAGU INDIKATIF (Rp)		
				SEBELUM	SESUDAH	RKPD 2024	APBD 2024	RKPD PERUBAHAN 2024				NASIONAL					DAERAH
1	2	3	4	8	9	10	11	12	13	14	15	16	17	18	19	20	21
	1.03.13.5.02.0019	Pemanfaatan Ruang Satuan Ruang Strategis Masjid Pathok Nagoro	Jumlah Dokumen Pemanfaatan Ruang Satuan Ruang Strategis Pantai Selatan Pathok Nagoro	1.00 Dokumen	1.00 Dokumen	50,000,000.00	4,246,546,000.00	4,246,546,000.00	4,196,546,000.00	Kab. Bantul, Semua Kecamatan, Semua Kel/Desa	DANA KEISTIMEWAAN DIY	Membangun Lingkungan Hidup, Meningkatkan Ketahanan Bencana Dan Perubahan Iklim	Pengelolaan Lingkungan Hidup dan Risiko Bencana			150,000,000.00	DINAS LINGKUNGAN HIDUP
	2	URUSAN PEMERINTAHAN WAJIB YANG TIDAK BERKAITAN DENGAN PELAYANAN DASAR				31,591,569,373.00	40,038,733,037.00	39,368,492,193.00	7,776,922,820.00							25,264,014,615.00	
	2.11	URUSAN PEMERINTAHAN BIDANG LINGKUNGAN HIDUP				31,591,569,373.00	40,038,733,037.00	39,368,492,193.00	7,776,922,820.00							25,264,014,615.00	
1	2.11.01	PROGRAM PENUNJANG URUSAN PEMERINTAHAN DAERAH KABUPATEN/KOTA	Capaian Nilai Akuntabilitas Kinerja Instansi Pemerintah (AKIP)	-	83.5 Angka	19,104,868,126.00	18,964,591,356.00	17,340,140,600.00	(1,764,727,526.00)							14,806,914,615.00	DINAS LINGKUNGAN HIDUP
	2.11.01.2.01	Perencanaan, Penganggaran, dan Evaluasi Kinerja Perangkat Daerah	Capaian Kinerja Perencanaan dan Evaluasi Perangkat Daerah	-	100 Persen	16,912,500.00	16,912,500.00	16,912,500.00	-			Membangun Lingkungan Hidup, Meningkatkan Ketahanan Bencana Dan Perubahan Iklim	Pengelolaan Lingkungan Hidup dan Risiko Bencana	-		25,000,000.00	DINAS LINGKUNGAN HIDUP
	2.11.01.2.01.0001	Penyusunan Dokumen Perencanaan Perangkat Daerah	Jumlah Dokumen Perencanaan Perangkat Daerah	3 Dokumen	3 Dokumen	9,900,000.00	9,900,000.00	9,900,000.00	-	Kab. Bantul, Semua Kecamatan, Semua Kel/Desa	DANA TRANSFER UMUM-DANA ALOKASI UMUM	Membangun Lingkungan Hidup, Meningkatkan Ketahanan Bencana Dan Perubahan Iklim	Pengelolaan Lingkungan Hidup dan Risiko Bencana			15,000,000.00	DINAS LINGKUNGAN HIDUP
	2.11.01.2.01.0007	Evaluasi Kinerja Perangkat Daerah	Jumlah Laporan Evaluasi Kinerja Perangkat Daerah	4 Laporan	4 Laporan	7,012,500.00	7,012,500.00	7,012,500.00	-	Kab. Bantul, Semua Kecamatan, Semua Kel/Desa	DANA TRANSFER UMUM-DANA ALOKASI UMUM	Membangun Lingkungan Hidup, Meningkatkan Ketahanan Bencana Dan Perubahan Iklim	Pengelolaan Lingkungan Hidup dan Risiko Bencana			10,000,000.00	DINAS LINGKUNGAN HIDUP
	2.11.01.2.02	Administrasi Keuangan Perangkat Daerah	Capaian Kinerja Pengelolaan Administrasi Keuangan	-	100 Persen	12,298,428,051.00	12,324,428,051.00	10,940,777,996.00	(1,357,650,055.00)			Membangun Lingkungan Hidup, Meningkatkan Ketahanan Bencana Dan Perubahan Iklim	Pengelolaan Lingkungan Hidup dan Risiko Bencana	-		10,946,944,575.00	DINAS LINGKUNGAN HIDUP
	2.11.01.2.02.0001	Penyediaan Gaji dan Tunjangan ASN	Jumlah Orang yang Menerima Gaji dan Tunjangan ASN	104 Orang/bulan	104 Orang/bulan	12,170,553,051.00	12,196,553,051.00	10,812,902,996.00	(1,357,650,055.00)	Kab. Bantul, Semua Kecamatan, Semua Kel/Desa	DANA TRANSFER UMUM-DANA ALOKASI UMUM	Membangun Lingkungan Hidup, Meningkatkan Ketahanan Bencana Dan Perubahan Iklim	Pengelolaan Lingkungan Hidup dan Risiko Bencana			10,824,169,575.00	DINAS LINGKUNGAN HIDUP

NO	KODE	URUSAN / BIDANG URUSAN / PROGRAM / KEGIATAN / SUB	INDIKATOR PROGRAM / KEGIATAN / SUB KEGIATAN	CAPAIAN KINERJA DAN KERANGKA PENDANAAN									KELOMPOK SASARAN	PRAKIRAAN MAJU RENCANA		PERANGKAT DAERAH PENANGGUNG		
				TARGET 2024		PAGU INDIKATIF (Rp)			Bertambah/Berkurang (10-12)	LOKASI	SUMBER DANA	PRIORITAS		TARGET	PAGU INDIKATIF (Rp)			
				SEBELUM	SESUDAH	RKPD 2024	APBD 2024	RKPD PERUBAHAN 2024				NASIONAL					DAERAH	
1	2	3	4	8	9	10	11	12	13	14	15	16	17	18	19	20	21	
	2.11.01.2.02.0002	Penyediaan Administrasi Pelaksanaan Tugas ASN	Jumlah Dokumen Hasil Penyediaan Administrasi Pelaksanaan Tugas ASN	4 Dokumen	4 Dokumen	121,500,000.00	121,500,000.00	121,500,000.00		-	Kab. Bantul, Semua Kecamatan, Semua Kel/Desa	DANA TRANSFER UMUM-DANA ALOKASI UMUM	Membangun Lingkungan Hidup, Meningkatkan Ketahanan Bencana Dan Perubahan Iklim	Pengelolaan Lingkungan Hidup dan Risiko Bencana			116,400,000.00	DINAS LINGKUNGAN HIDUP
	2.11.01.2.02.0007	Koordinasi dan Penyusunan Laporan Keuangan Bulanan/ Triwulanan/ Semesteran SKPD dan Laporan Koordinasi Penyusunan Laporan Keuangan Bulanan/Triwulanan/Semesteran SKPD	Jumlah Laporan Keuangan Bulanan/ Triwulanan/ Semesteran SKPD dan Laporan Koordinasi Penyusunan Laporan Keuangan Bulanan/Triwulanan/Semesteran SKPD	22 Laporan	22 Laporan	6,375,000.00	6,375,000.00	6,375,000.00		-	Kab. Bantul, Semua Kecamatan, Semua Kel/Desa	DANA TRANSFER UMUM-DANA ALOKASI UMUM	Membangun Lingkungan Hidup, Meningkatkan Ketahanan Bencana Dan Perubahan Iklim	Pengelolaan Lingkungan Hidup dan Risiko Bencana			6,375,000.00	DINAS LINGKUNGAN HIDUP
	2.11.01.2.04	Administrasi Pendapatan Daerah Kewenangan Perangkat Daerah	Capaian pengelolaan retribusi daerah	-	100 Persen	6,375,000.00	6,375,000.00	6,375,000.00		-			Membangun Lingkungan Hidup, Meningkatkan Ketahanan Bencana Dan Perubahan Iklim	Pengelolaan Lingkungan Hidup dan Risiko Bencana			6,375,000.00	DINAS LINGKUNGAN HIDUP
	2.11.01.2.04.0007	Pelaporan Pengelolaan Retribusi Daerah	Jumlah Laporan Pengelolaan Retribusi Daerah	12 Dokumen	12 Dokumen	6,375,000.00	6,375,000.00	6,375,000.00		-	Kab. Bantul, Semua Kecamatan, Semua Kel/Desa	DANA TRANSFER UMUM-DANA ALOKASI UMUM	Membangun Lingkungan Hidup, Meningkatkan Ketahanan Bencana Dan Perubahan Iklim	Pengelolaan Lingkungan Hidup dan Risiko Bencana			6,375,000.00	DINAS LINGKUNGAN HIDUP
	2.11.01.2.05	Administrasi Kepegawaian Perangkat Daerah	Capaian Kinerja Administrasi Kepegawaian Kantor	-	100 Persen	3,400,000.00	3,400,000.00	3,400,000.00		-			Membangun Lingkungan Hidup, Meningkatkan Ketahanan Bencana Dan Perubahan Iklim	Pengelolaan Lingkungan Hidup dan Risiko Bencana			3,400,000.00	DINAS LINGKUNGAN HIDUP
	2.11.01.2.05.0005	Monitoring, Evaluasi, dan Penilaian Kinerja Pegawai	Jumlah Dokumen Monitoring, Evaluasi, dan Penilaian Kinerja Pegawai	2 Dokumen	2 Dokumen	3,400,000.00	3,400,000.00	3,400,000.00		-	Kab. Bantul, Semua Kecamatan, Semua Kel/Desa	DANA TRANSFER UMUM-DANA ALOKASI UMUM	Membangun Lingkungan Hidup, Meningkatkan Ketahanan Bencana Dan Perubahan Iklim	Pengelolaan Lingkungan Hidup dan Risiko Bencana			3,400,000.00	DINAS LINGKUNGAN HIDUP
	2.11.01.2.06	Administrasi Umum Perangkat Daerah	Capaian Kinerja Pengelolaan Administrasi Umum	-	100 Persen	694,650,000.00	700,168,000.00	751,336,580.00	56,686,580.00				Membangun Lingkungan Hidup, Meningkatkan Ketahanan Bencana Dan Perubahan Iklim	Pengelolaan Lingkungan Hidup dan Risiko Bencana			564,000,000.00	DINAS LINGKUNGAN HIDUP
	2.11.01.2.06.0001	Penyediaan Komponen Instalasi Listrik/Penerangan Bangunan Kantor	Jumlah Paket Komponen Instalasi Listrik/Penerangan Bangunan Kantor yang Disediakan	10 Paket	10 Paket	12,000,000.00	12,000,000.00	18,168,580.00	6,168,580.00		Kab. Bantul, Semua Kecamatan, Semua Kel/Desa	DANA TRANSFER UMUM-DANA ALOKASI UMUM	Membangun Lingkungan Hidup, Meningkatkan Ketahanan Bencana Dan Perubahan Iklim	Pengelolaan Lingkungan Hidup dan Risiko Bencana			13,000,000.00	DINAS LINGKUNGAN HIDUP

NO	KODE	URUSAN / BIDANG URUSAN / PROGRAM / KEGIATAN / SUB / KEGIATAN / SUB	INDIKATOR PROGRAM / KEGIATAN / SUB KEGIATAN	CAPAIAN KINERJA DAN KERANGKA PENDANAAN									KELOMPOK SASARAN	PRAKIRAAN MAJU RENCANA		PERANGKAT DAERAH PENANGGUNG	
				TARGET 2024		PAGU INDIKATIF (Rp)			Bertambah/Berkurang (10-12)	LOKASI	SUMBER DANA	PRIORITAS		TARGET	PAGU INDIKATIF (Rp)		
				SEBELUM	SESUDAH	RKPD 2024	APBD 2024	RKPD PERUBAHAN 2024				NASIONAL					DAERAH
1	2	3	4	8	9	10	11	12	13	14	15	16	17	18	19	20	21
	2.11.01.2.06.000 2	Penyediaan Peralatan dan Perlengkapan Kantor	Jumlah Paket Peralatan dan Perlengkapan Kantor yang Disediakan	3 Paket	3 Paket	199,650,000.00	185,815,200.00	230,815,200.00	31,165,200.00	Kab. Bantul, Semua Kecamatan, Semua Kel/Desa	DANA TRANSFER UMUM-DANA ALOKASI UMUM	Membangun Lingkungan Hidup, Meningkatkan Ketahanan Bencana Dan Perubahan Iklim	Pengelolaan Lingkungan Hidup dan Risiko Bencana			100,000,000.00	DINAS LINGKUNGAN HIDUP
	2.11.01.2.06.000 3	Penyediaan Peralatan Rumah Tangga	Jumlah Paket Peralatan Rumah Tangga yang Disediakan	23 Paket	23 Paket	37,000,000.00	37,000,000.00	37,000,000.00		Kab. Bantul, Semua Kecamatan, Semua Kel/Desa	DANA TRANSFER UMUM-DANA ALOKASI UMUM	Membangun Lingkungan Hidup, Meningkatkan Ketahanan Bencana Dan Perubahan Iklim	Pengelolaan Lingkungan Hidup dan Risiko Bencana			40,000,000.00	DINAS LINGKUNGAN HIDUP
	2.11.01.2.06.000 5	Penyediaan Barang Cetak dan Penggandaan	Jumlah Paket Barang Cetak dan Penggandaan yang Disediakan	10 Paket	10 Paket	120,000,000.00	169,999,800.00	169,999,800.00	49,999,800.00	Kab. Bantul, Semua Kecamatan, Semua Kel/Desa	DANA TRANSFER UMUM-DANA ALOKASI UMUM	Membangun Lingkungan Hidup, Meningkatkan Ketahanan Bencana Dan Perubahan Iklim	Pengelolaan Lingkungan Hidup dan Risiko Bencana			130,000,000.00	DINAS LINGKUNGAN HIDUP
	2.11.01.2.06.000 6	Penyediaan Bahan Bacaan dan Peraturan Perundang-undangan	Jumlah Dokumen Bahan Bacaan dan Peraturan Perundang-Undangan yang Disediakan	12 Dokumen	12 Dokumen	6,000,000.00	7,500,000.00	7,500,000.00	1,500,000.00	Kab. Bantul, Semua Kecamatan, Semua Kel/Desa	DANA TRANSFER UMUM-DANA ALOKASI UMUM	Membangun Lingkungan Hidup, Meningkatkan Ketahanan Bencana Dan Perubahan Iklim	Pengelolaan Lingkungan Hidup dan Risiko Bencana			6,000,000.00	DINAS LINGKUNGAN HIDUP
	2.11.01.2.06.000 8	Fasilitasi Kunjungan Tamu	Jumlah Laporan Fasilitasi Kunjungan Tamu	4 Laporan	4 Laporan	4,000,000.00	4,000,000.00	4,000,000.00		Kab. Bantul, Semua Kecamatan, Semua Kel/Desa	DANA TRANSFER UMUM-DANA ALOKASI UMUM	Membangun Lingkungan Hidup, Meningkatkan Ketahanan Bencana Dan Perubahan Iklim	Pengelolaan Lingkungan Hidup dan Risiko Bencana			4,000,000.00	DINAS LINGKUNGAN HIDUP
	2.11.01.2.06.000 9	Penyelenggaraan Rapat Koordinasi dan Konsultasi SKPD	Jumlah Laporan Penyelenggaraan Rapat Koordinasi dan Konsultasi SKPD	12 Laporan	12 Laporan	252,600,000.00	220,453,000.00	220,453,000.00	(32,147,000.00)	Kab. Bantul, Semua Kecamatan, Semua Kel/Desa	DANA TRANSFER UMUM-DANA ALOKASI UMUM	Membangun Lingkungan Hidup, Meningkatkan Ketahanan Bencana Dan Perubahan Iklim	Pengelolaan Lingkungan Hidup dan Risiko Bencana			207,600,000.00	DINAS LINGKUNGAN HIDUP
	2.11.01.2.06.001 0	Penatausahaan Arsip Dinamis pada SKPD	Jumlah Dokumen Penatausahaan Arsip Dinamis pada SKPD	4 Dokumen	4 Dokumen	3,400,000.00	3,400,000.00	3,400,000.00		Kab. Bantul, Semua Kecamatan, Semua Kel/Desa	DANA TRANSFER UMUM-DANA ALOKASI UMUM	Membangun Lingkungan Hidup, Meningkatkan Ketahanan Bencana Dan Perubahan Iklim	Pengelolaan Lingkungan Hidup dan Risiko Bencana			3,400,000.00	DINAS LINGKUNGAN HIDUP
	2.11.01.2.06.001 1	Dukungan Pelaksanaan Sistem Pemerintahan Berbasis Elektronik pada SKPD	Jumlah Dokumen Dukungan Pelaksanaan Sistem Pemerintahan Berbasis Elektronik pada SKPD	1 Dokumen	1 Dokumen	60,000,000.00	60,000,000.00	60,000,000.00		Kab. Bantul, Semua Kecamatan, Semua Kel/Desa	DANA TRANSFER UMUM-DANA ALOKASI UMUM	Membangun Lingkungan Hidup, Meningkatkan Ketahanan Bencana Dan Perubahan Iklim	Pengelolaan Lingkungan Hidup dan Risiko Bencana			60,000,000.00	DINAS LINGKUNGAN HIDUP

NO	KODE	URUSAN / BIDANG URUSAN / PROGRAM / KEGIATAN / SUB	INDIKATOR PROGRAM / KEGIATAN / SUB KEGIATAN	CAPAIAN KINERJA DAN KERANGKA PENDANAAN									KELOMPOK SASARAN	PRAKIRAAN MAJU RENCANA		PERANGKAT DAERAH PENANGGUNG	
				TARGET 2024		PAGU INDIKATIF (Rp)			Bertambah/Berkurang (10-12)	LOKASI	SUMBER DANA	PRIORITAS		TARGET	PAGU INDIKATIF (Rp)		
				SEBELUM	SESUDAH	RKPD 2024	APBD 2024	RKPD PERUBAHAN 2024				NASIONAL					DAERAH
1	2	3	4	8	9	10	11	12	13	14	15	16	17	18	19	20	21
	2.11.01.2.08	Penyediaan Jasa Penunjang Urusan Pemerintahan Daerah	Capaian Kinerja Penyediaan Jasa Penunjang Urusan Pemerintahan Daerah	-	100 Persen	2,422,834,880.00	2,151,435,296.00	2,065,045,072.00	(357,789,808.00)			Membangun Lingkungan Hidup, Meningkatkan Ketahanan Bencana Dan Perubahan Iklim	Pengelolaan Lingkungan Hidup dan Risiko Bencana			782,000,000.00	DINAS LINGKUNGAN HIDUP
	2.11.01.2.08.000 2	Penyediaan Jasa Komunikasi, Sumber Daya Air dan Listrik	Jumlah Laporan Penyediaan Jasa Komunikasi, Sumber Daya Air dan Listrik yang Disediakan	12 Laporan	12 Laporan	1,710,000,000.00	1,406,500,000.00	1,426,500,000.00	(283,500,000.00)	Kab. Bantul, Semua Kecamatan, Semua Kel/Desa	DANA TRANSFER UMUM-DANA ALOKASI UMUM	Membangun Lingkungan Hidup, Meningkatkan Ketahanan Bencana Dan Perubahan Iklim	Pengelolaan Lingkungan Hidup dan Risiko Bencana			120,000,000.00	DINAS LINGKUNGAN HIDUP
	2.11.01.2.08.000 3	Penyediaan Jasa Peralatan dan Perlengkapan Kantor	Jumlah Laporan Penyediaan Jasa Peralatan dan Perlengkapan Kantor yang Disediakan	4 Laporan	4 Laporan	51,940,000.00	51,940,000.00	51,940,000.00	-	Kab. Bantul, Semua Kecamatan, Semua Kel/Desa	DANA TRANSFER UMUM-DANA ALOKASI UMUM	Membangun Lingkungan Hidup, Meningkatkan Ketahanan Bencana Dan Perubahan Iklim	Pengelolaan Lingkungan Hidup dan Risiko Bencana			42,000,000.00	DINAS LINGKUNGAN HIDUP
	2.11.01.2.08.000 4	Penyediaan Jasa Pelayanan Umum Kantor	Jumlah Laporan Penyediaan Jasa Pelayanan Umum Kantor yang Disediakan	12 Laporan	12 Laporan	660,894,880.00	692,995,296.00	586,605,072.00	(74,289,808.00)	Kab. Bantul, Semua Kecamatan, Semua Kel/Desa	DANA TRANSFER UMUM-DANA ALOKASI UMUM	Membangun Lingkungan Hidup, Meningkatkan Ketahanan Bencana Dan Perubahan Iklim	Pengelolaan Lingkungan Hidup dan Risiko Bencana			620,000,000.00	DINAS LINGKUNGAN HIDUP
	2.11.01.2.09	Pemeliharaan Barang Milik Daerah Penunjang Urusan Pemerintahan Daerah	Capaian Kinerja Pemeliharaan Barang Milik Daerah Penunjang	-	100 Persen	3,662,267,695.00	3,761,872,509.00	3,556,293,452.00	(105,974,243.00)			Membangun Lingkungan Hidup, Meningkatkan Ketahanan Bencana Dan Perubahan Iklim	Pengelolaan Lingkungan Hidup dan Risiko Bencana			2,479,195,040.00	DINAS LINGKUNGAN HIDUP
	2.11.01.2.09.000 1	Penyediaan Jasa Pemeliharaan, Biaya Pemeliharaan, dan Pajak Kendaraan Perorangan Dinas atau Kendaraan Dinas Jabatan	Jumlah Kendaraan Perorangan Dinas atau Kendaraan Dinas Jabatan yang Dipelihara dan Dibayarkan Pajaknya	10 Unit	10 Unit	106,627,500.00	167,316,000.00	164,116,000.00	57,488,500.00	Kab. Bantul, Semua Kecamatan, Semua Kel/Desa	DANA TRANSFER UMUM-DANA ALOKASI UMUM	Membangun Lingkungan Hidup, Meningkatkan Ketahanan Bencana Dan Perubahan Iklim	Pengelolaan Lingkungan Hidup dan Risiko Bencana			60,000,000.00	DINAS LINGKUNGAN HIDUP
	2.11.01.2.09.000 2	Penyediaan Jasa Pemeliharaan, Biaya Pemeliharaan, Pajak dan Perizinan Kendaraan Dinas Operasional atau Lapangan	Jumlah Kendaraan Dinas Operasional atau Lapangan yang Dipelihara dan Dibayarkan Pajak dan Perizinannya	85 Unit	85 Unit	3,190,828,800.00	3,225,785,067.00	3,023,406,010.00	(167,422,790.00)	Kab. Bantul, Semua Kecamatan, Semua Kel/Desa	DANA TRANSFER UMUM-DANA ALOKASI UMUM	Membangun Lingkungan Hidup, Meningkatkan Ketahanan Bencana Dan Perubahan Iklim	Pengelolaan Lingkungan Hidup dan Risiko Bencana			2,260,825,000.00	DINAS LINGKUNGAN HIDUP
	2.11.01.2.09.000 6	Pemeliharaan Peralatan dan Mesin Lainnya	Jumlah Peralatan dan Mesin Lainnya yang Dipelihara	4 Unit	4 Unit	41,350,000.00	41,350,000.00	41,350,000.00	-	Kab. Bantul, Semua Kecamatan, Semua Kel/Desa	DANA TRANSFER UMUM-DANA ALOKASI UMUM	Membangun Lingkungan Hidup, Meningkatkan Ketahanan Bencana Dan Perubahan Iklim	Pengelolaan Lingkungan Hidup dan Risiko Bencana			80,000,000.00	DINAS LINGKUNGAN HIDUP

NO	KODE	URUSAN / BIDANG URUSAN / PROGRAM / KEGIATAN / SUB / KEGIATAN / SUB	INDIKATOR PROGRAM / KEGIATAN / SUB KEGIATAN	CAPAIAN KINERJA DAN KERANGKA PENDANAAN									KELOMPOK SASARAN	PRAKIRAAN MAJU RENCANA		PERANGKAT DAERAH PENANGGUNG	
				TARGET 2024		PAGU INDIKATIF (Rp)			Bertambah/Berkurang (10-12)	LOKASI	SUMBER DANA	PRIORITAS		TARGET	PAGU INDIKATIF (Rp)		
				SEBELUM	SESUDAH	RKPD 2024	APBD 2024	RKPD PERUBAHAN 2024				NASIONAL		DAERAH	18		19
1	2.11.01.2.09.0009	Pemeliharaan/Rehabilitasi Gedung Kantor dan Bangunan Lainnya	Jumlah Gedung Kantor dan Bangunan Lainnya yang Dipelihara/Direhabilitasi	3 Unit	3 Unit	323,461,395.00	327,421,442.00	327,421,442.00	3,960,047.00	Kab. Bantul, Semua Kecamatan, Semua Kel/Desa	DANA TRANSFER UMUM-DANA ALOKASI UMUM	Membangun Lingkungan Hidup, Meningkatkan Ketahanan Bencana Dan Perubahan Iklim	Pengelolaan Lingkungan Hidup dan Risiko Bencana			78,370,040.00	DINAS LINGKUNGAN HIDUP
2	2.11.02	PROGRAM PERENCANAAN LINGKUNGAN HIDUP	Persentase Dokumen Perencanaan Lingkungan Hidup	-	85.71 Persen	761,000,000.00	763,500,000.00	758,737,500.00	(2,262,500.00)							170,000,000.00	DINAS LINGKUNGAN HIDUP
	2.11.02.2.01	Rencana Perlindungan dan Pengelolaan Lingkungan Hidup (RPPLH) Kabupaten/Kota	Capaian Penyusunan Rencana Perlindungan dan Pengelolaan Lingkungan Hidup (RPPLH)	-	100 Persen	358,000,000.00	335,025,000.00	334,262,500.00	(23,737,500.00)			Membangun Lingkungan Hidup, Meningkatkan Ketahanan Bencana Dan Perubahan Iklim	Pengelolaan Lingkungan Hidup dan Risiko Bencana	-		170,000,000.00	DINAS LINGKUNGAN HIDUP
	2.11.02.2.01.0002	Pengendalian Pelaksanaan RPPLH Kabupaten/Kota	Jumlah Dokumen Telaahan Kebijakan yang Telah Mengakomodir RPPLH Kabupaten/Kota	1.00 Dokumen	1.00 Dokumen	105,000,000.00	79,475,000.00	78,800,000.00	(26,200,000.00)	Kab. Bantul, Semua Kecamatan, Semua Kel/Desa	DANA TRANSFER UMUM-DANA ALOKASI UMUM	Membangun Lingkungan Hidup, Meningkatkan Ketahanan Bencana Dan Perubahan Iklim	Pengelolaan Lingkungan Hidup dan Risiko Bencana			170,000,000.00	DINAS LINGKUNGAN HIDUP
	2.11.02.2.01.0006	Penyusunan RPPLH Kabupaten/Kota	Jumlah dokumen RPPLH di kabupaten/kota yang berisi arahan/muatan RPPLH kabupaten/kota dan mengakomodir arahan RPPLH Provinsi	1.00 Dokuman	1.00 Dokuman	253,000,000.00	255,550,000.00	255,462,500.00	2,462,500.00	Kab. Bantul, Semua Kecamatan, Semua Kel/Desa	DANA TRANSFER UMUM-DANA ALOKASI UMUM	Membangun Lingkungan Hidup, Meningkatkan Ketahanan Bencana Dan Perubahan Iklim	Pengelolaan Lingkungan Hidup dan Risiko Bencana				DINAS LINGKUNGAN HIDUP
	2.11.02.2.02	Penyelenggaraan Kajian Lingkungan Hidup Strategis (KLHS) Kabupaten/Kota	Capaian Penyusunan Rencana Perlindungan dan Pengelolaan Lingkungan Hidup (RPPLH)	-	100 Persen	403,000,000.00	428,475,000.00	424,475,000.00	21,475,000.00			Membangun Lingkungan Hidup, Meningkatkan Ketahanan Bencana Dan Perubahan Iklim	Pengelolaan Lingkungan Hidup dan Risiko Bencana	-			DINAS LINGKUNGAN HIDUP
	2.11.02.2.02.0002	Pembuatan dan Pelaksanaan KLHS RPJPD/RPJMD Kabupaten/Kota yang Disusun	Jumlah Dokumen KLHS RPJPD/RPJMD Kabupaten/Kota yang Disusun	1 Dokumen	1 Dokumen	403,000,000.00	428,475,000.00	424,475,000.00	21,475,000.00	Kab. Bantul, Semua Kecamatan, Semua Kel/Desa	DANA TRANSFER UMUM-DANA ALOKASI UMUM	Membangun Lingkungan Hidup, Meningkatkan Ketahanan Bencana Dan Perubahan Iklim	Pengelolaan Lingkungan Hidup dan Risiko Bencana				DINAS LINGKUNGAN HIDUP
3	2.11.03	PROGRAM PENGENDALIAN PENCEMARAN DAN/ATAU KERUSAKAN LINGKUNGAN HIDUP	Cakupan Penanganan Sumber Pencemaran Air dan Udara	-	80 Persen	2,103,013,512.00	2,102,649,440.00	2,102,649,440.00	(364,072.00)							1,405,000,000.00	DINAS LINGKUNGAN HIDUP

NO	KODE	URUSAN / BIDANG URUSAN / PROGRAM / KEGIATAN / SUB	INDIKATOR PROGRAM / KEGIATAN / SUB KEGIATAN	CAPAIAN KINERJA DAN KERANGKA PENDANAAN								KELOMPOK SASARAN	PRAKIRAAN MAJU RENCANA		PERANGKAT DAERAH PENANGGUNG		
				TARGET 2024		PAGU INDIKATIF (Rp)			Bertambah/Berkurang (10-12)	LOKASI	SUMBER DANA		PRIORITAS			TARGET	PAGU INDIKATIF (Rp)
				SEBELUM	SESUDAH	RKPD 2024	APBD 2024	RKPD PERUBAHAN 2024					NASIONAL	DAERAH			
1	2	3	4	8	9	10	11	12	13	14	15	16	17	18	19	20	21
	2.11.03.2.01	Pencegahan Pencemaran dan/atau Kerusakan Lingkungan Hidup Kabupaten/Kota	Cakupan Pencegahan Pencemaran Lingkungan	-	70 Persen	1,663,713,512.00	1,663,693,440.00	1,753,693,440.00	89,979,928.00			Membangun Lingkungan Hidup, Meningkatkan Ketahanan Bencana Dan Perubahan Iklim	Pengelolaan Lingkungan Hidup dan Risiko Bencana	-		1,070,000,000.00	DINAS LINGKUNGAN HIDUP
	2.11.03.2.01.000 1	Koordinasi, Sinkronisasi, dan Pelaksanaan Pencegahan Pencemaran Lingkungan Hidup Dilaksanakan Terhadap Media Tanah, Air, Udara, dan Laut	Jumlah Dokumen Uji Kualitas Lingkungan Hidup Dilaksanakan Terhadap Media Tanah, Air, Udara, dan Laut	4 Dokumen	4 Dokumen	1,571,788,512.00	1,571,768,440.00	1,661,768,440.00	89,979,928.00	Kab. Bantul, Semua Kecamatan, Semua Kel/Desa	DANA TRANSFER UMUM-DANA ALOKASI UMUM	Membangun Lingkungan Hidup, Meningkatkan Ketahanan Bencana Dan Perubahan Iklim	Pengelolaan Lingkungan Hidup dan Risiko Bencana			1,000,000,000.00	DINAS LINGKUNGAN HIDUP
	2.11.03.2.01.000 2	Koordinasi, Sinkronisasi dan Pelaksanaan Pengendalian Emisi Gas Rumah Kaca, Mitigasi dan Adaptasi Perubahan Iklim	Jumlah Dokumen Hasil Koordinasi dan Sinkronisasi Inventarisasi Gas Rumah Kaca dari Sektor Lingkungan Hidup yang Dilaksanakan	1 Dokumen	1 Dokumen	91,925,000.00	91,925,000.00	91,925,000.00	-	Kab. Bantul, Semua Kecamatan, Semua Kel/Desa	PENDAPATAN ASLI DAERAH (PAD) DANA TRANSFER UMUM-DANA ALOKASI UMUM	Membangun Lingkungan Hidup, Meningkatkan Ketahanan Bencana Dan Perubahan Iklim	Pengelolaan Lingkungan Hidup dan Risiko Bencana			70,000,000.00	DINAS LINGKUNGAN HIDUP
	2.11.03.2.02	Penanggulangan Pencemaran dan/atau Kerusakan Lingkungan Hidup Kabupaten/Kota	Cakupan Pelayanan Informasi Pencemaran dan atau Kerusakan Lingkungan Hidup	-	75 Persen	25,000,000.00	24,980,000.00	24,980,000.00	(20,000.00)			Membangun Lingkungan Hidup, Meningkatkan Ketahanan Bencana Dan Perubahan Iklim	Pengelolaan Lingkungan Hidup dan Risiko Bencana	-		60,000,000.00	DINAS LINGKUNGAN HIDUP
	2.11.03.2.02.000 1	Pemberian Informasi Peringatan Pencemaran dan/atau Kerusakan Lingkungan Hidup pada Masyarakat	Jumlah Laporan Sosialisasi Informasi Peringatan Pencemaran dan/atau Kerusakan Lingkungan Hidup pada Masyarakat di Kabupaten/Kota yang Dilaksanakan	1.00 Laporan	1.00 Laporan	25,000,000.00	24,980,000.00	24,980,000.00	(20,000.00)	Kab. Bantul, Semua Kecamatan, Semua Kel/Desa	DANA TRANSFER UMUM-DANA ALOKASI UMUM	Membangun Lingkungan Hidup, Meningkatkan Ketahanan Bencana Dan Perubahan Iklim	Pengelolaan Lingkungan Hidup dan Risiko Bencana			60,000,000.00	DINAS LINGKUNGAN HIDUP
	2.11.03.2.03	Pemulihan Pencemaran dan/atau Kerusakan Lingkungan Hidup Kabupaten/Kota	Cakupan Pemulihan Kerusakan Lingkungan Hidup	-	40 Persen	414,300,000.00	413,976,000.00	323,976,000.00	(90,324,000.00)			Membangun Lingkungan Hidup, Meningkatkan Ketahanan Bencana Dan Perubahan Iklim	Pengelolaan Lingkungan Hidup dan Risiko Bencana	-		275,000,000.00	DINAS LINGKUNGAN HIDUP
	2.11.03.2.03.001 3	Koordinasi dan Sinkronisasi rehabilitasi	jumlah kegiatan koordinasi dan sinkronisasi rehabilitasi di kabupaten/kota yang dilaksanakan	2 Kegiatan	2 Kegiatan	414,300,000.00	413,976,000.00	323,976,000.00	(90,324,000.00)	Kab. Bantul, Semua Kecamatan, Semua Kel/Desa	DANA TRANSFER UMUM-DANA ALOKASI UMUM	Membangun Lingkungan Hidup, Meningkatkan Ketahanan Bencana Dan Perubahan Iklim	Pengelolaan Lingkungan Hidup dan Risiko Bencana			275,000,000.00	DINAS LINGKUNGAN HIDUP

NO	KODE	URUSAN / BIDANG URUSAN / PROGRAM / KEGIATAN / SUB / KEGIATAN / SUB	INDIKATOR PROGRAM / KEGIATAN / SUB KEGIATAN	CAPAIAN KINERJA DAN KERANGKA PENDANAAN										KELOMPOK SASARAN	PRAKIRAAN MAJU RENCANA		PERANGKAT DAERAH PENANGGUNG
				TARGET 2024		PAGU INDIKATIF (Rp)			Bertambah/Berkurang (10-12)	LOKASI	SUMBER DANA	PRIORITAS			TARGET	PAGU INDIKATIF (Rp)	
				SEBELUM	SESUDAH	RKPD 2024	APBD 2024	RKPD PERUBAHAN 2024				NASIONAL	DAERAH				
1	2	3	4	8	9	10	11	12	13	14	15	16	17	18	19	20	21
4	2.11.04	PROGRAM PENGELOLAAN KEANEKARAGAMAN HAYATI (KEHATI)	Proporsi Tutupan Lahan Terhadap Luas Wilayah Keseluruhan	-	34 Persen	2,654,926,440.00	2,519,895,000.00	2,917,695,000.00	262,768,560.00							3,368,600,000.00	DINAS LINGKUNGAN HIDUP
	2.11.04.2.01	Pengelolaan Keanekaragaman Hayati Kabupaten/Kota	Persentase RTH Kawasan Perkotaan	-	16 Persen	2,654,926,440.00	2,519,895,000.00	2,917,695,000.00	262,768,560.00			Membangun Lingkungan Hidup, Meningkatkan Ketahanan Bencana Dan Perubahan Iklim	Pengelolaan Lingkungan Hidup dan Risiko Bencana			3,368,600,000.00	DINAS LINGKUNGAN HIDUP
	2.11.04.2.01.000 1	Penyusunan dan Penetapan Rencana Pengelolaan Keanekaragaman Hayati	Jumlah Dokumen Rencana Induk Pengelolaan Kehati yang Disusun	1 Dokumen	1 Dokumen	136,425,000.00	106,402,500.00	106,402,500.00	(30,022,500.00)	Kab. Bantul, Semua Kecamatan, Semua Kel/Desa	DANA TRANSFER UMUM-DANA ALOKASI UMUM	Membangun Lingkungan Hidup, Meningkatkan Ketahanan Bencana Dan Perubahan Iklim	Pengelolaan Lingkungan Hidup dan Risiko Bencana			250,000,000.00	DINAS LINGKUNGAN HIDUP
	2.11.04.2.01.000 4	Pengelolaan Ruang Terbuka Hijau (RTH)	Luas RTH yang Dikelola Lingkup Kewenangan Kabupaten/Kota	3.19 Ha	3.19 Ha	1,823,726,440.00	1,718,717,500.00	1,718,717,500.00	(105,008,940.00)	Kab. Bantul, Semua Kecamatan, Semua Kel/Desa	PENDAPATAN ASLI DAERAH (PAD) DANA TRANSFER UMUM-DANA ALOKASI UMUM	Membangun Lingkungan Hidup, Meningkatkan Ketahanan Bencana Dan Perubahan Iklim	Pengelolaan Lingkungan Hidup dan Risiko Bencana			2,500,000,000.00	DINAS LINGKUNGAN HIDUP
	2.11.04.2.01.000 6	Pengembangan Kapasitas Kelembagaan dan SDM dalam Pengelolaan Keanekaragaman Hayati	Jumlah Orang yang Meningkat Kapasitasnya dalam Pengelolaan Keanekaragaman Hayati	170 Orang	170 Orang	171,940,000.00	171,940,000.00	171,940,000.00	-	Kab. Bantul, Semua Kecamatan, Semua Kel/Desa	DANA TRANSFER UMUM-DANA ALOKASI UMUM	Membangun Lingkungan Hidup, Meningkatkan Ketahanan Bencana Dan Perubahan Iklim	Pengelolaan Lingkungan Hidup dan Risiko Bencana			193,600,000.00	DINAS LINGKUNGAN HIDUP
	2.11.04.2.01.000 7	Pengelolaan Sarana dan Prasarana Keanekaragaman Hayati	Jumlah Sarana dan Prasarana Keanekaragaman Hayati yang Dikelola	3 Unit	3 Unit	522,835,000.00	522,835,000.00	920,635,000.00	397,800,000.00	Kab. Bantul, Semua Kecamatan, Semua Kel/Desa	PENDAPATAN ASLI DAERAH (PAD) DANA TRANSFER UMUM-DANA ALOKASI UMUM	Membangun Lingkungan Hidup, Meningkatkan Ketahanan Bencana Dan Perubahan Iklim	Pengelolaan Lingkungan Hidup dan Risiko Bencana			425,000,000.00	DINAS LINGKUNGAN HIDUP
5	2.11.05	PROGRAM PENGENDALIAN BAHAN BERBAHAYA DAN BERACUN (B3) DAN LIMBAH BAHAN BERBAHAYA DAN BERACUN (LIMBAH B3)	Cakupan Pentaatan Pengelolaan Limbah B3	-	34.84 Persen	169,000,000.00	169,000,000.00	169,000,000.00	-							22,500,000.00	DINAS LINGKUNGAN HIDUP
	2.11.05.2.01	Penyimpanan sementara limbah B3	Cakupan pelayanan pengelolaan Limbah B3	-	100 Persen	169,000,000.00	169,000,000.00	169,000,000.00	-			Membangun Lingkungan Hidup, Meningkatkan Ketahanan Bencana Dan Perubahan Iklim	Pengelolaan Lingkungan Hidup dan Risiko Bencana			22,500,000.00	DINAS LINGKUNGAN HIDUP

NO	KODE	URUSAN / BIDANG URUSAN / PROGRAM / KEGIATAN / SUB	INDIKATOR PROGRAM / KEGIATAN / SUB KEGIATAN	CAPAIAN KINERJA DAN KERANGKA PENDANAAN									KELOMPOK SASARAN	PRAKIRAAN MAJU RENCANA		PERANGKAT DAERAH PENANGGUNG	
				TARGET 2024		PAGU INDIKATIF (Rp)			Bertambah/Berkurang (10-12)	LOKASI	SUMBER DANA	PRIORITAS		TARGET	PAGU INDIKATIF (Rp)		
				SEBELUM	SESUDAH	RKPD 2024	APBD 2024	RKPD PERUBAHAN 2024				NASIONAL					DAERAH
1	2	3	4	8	9	10	11	12	13	14	15	16	17	18	19	20	21
	2.11.05.2.01.000 1	Fasilitasi Pemenuhan Komitmen Izin Penyimpanan sementara Limbah B3 Dilaksanakan Melalui Sistem Pelayanan Perizinan Berusaha Terintegrasi Secara Elektronik	Jumlah Fasilitasi Persetujuan/Izin Penyimpanan sementara Limbah B3 yang Dilaksanakan Melalui Sistem Pelayanan Perizinan Berusaha Terintegrasi Secara Elektronik	1 Dokumen	1 Dokumen	161,500,000.00	161,500,000.00	161,500,000.00	-	Kab. Bantul, Semua Kecamatan, Semua Kel/Desa	DANA TRANSFER UMUM-DANA ALOKASI UMUM	Membangun Lingkungan Hidup, Meningkatkan Ketahanan Bencana Dan Perubahan Iklim	Pengelolaan Lingkungan Hidup dan Risiko Bencana			15,000,000.00	DINAS LINGKUNGAN HIDUP
	2.11.05.2.01.000 2	Verifikasi Lapangan untuk Memastikan Pemenuhan Persyaratan Administrasi dan Teknis Penyimpanan sementara Limbah B3	Jumlah Laporan Kegiatan Verifikasi Lapangan Pemenuhan Komitmen Persetujuan/Izin Penyimpanan sementara dan Pengumpulan Limbah B3	4 Laporan	4 Laporan	7,500,000.00	7,500,000.00	7,500,000.00	-	Kab. Bantul, Semua Kecamatan, Semua Kel/Desa	DANA TRANSFER UMUM-DANA ALOKASI UMUM	Membangun Lingkungan Hidup, Meningkatkan Ketahanan Bencana Dan Perubahan Iklim	Pengelolaan Lingkungan Hidup dan Risiko Bencana			7,500,000.00	DINAS LINGKUNGAN HIDUP
6	2.11.06	PROGRAM PEMBINAAN DAN PENGAWASAN TERHADAP IZIN LINGKUNGAN DAN IZIN PERLINDUNGAN DAN PENGELOLAAN LINGKUNGAN HIDUP (PPLH)	Cakupan pengawasan terhadap pelaksanaan ijin lingkungan	-	25 persen	109,455,760.00	97,635,232.00	107,176,312.00	(2,279,448.00)							52,000,000.00	DINAS LINGKUNGAN HIDUP
	2.11.06.2.01	Pembinaan dan Pengawasan Terhadap Usaha dan/atau Kegiatan yang Izin Lingkungan dan Izin PPLH Diterbitkan oleh Pemerintah Daerah Kabupaten/Kota	Cakupan pengawasan dan pembinaan lingkungan hidup	-	100 Persen	109,455,760.00	97,635,232.00	107,176,312.00	(2,279,448.00)			Membangun Lingkungan Hidup, Meningkatkan Ketahanan Bencana Dan Perubahan Iklim	Pengelolaan Lingkungan Hidup dan Risiko Bencana	Masyarakat Kabupaten Bantul		52,000,000.00	DINAS LINGKUNGAN HIDUP
	2.11.06.2.01.000 1	Fasilitasi Pemenuhan Ketentuan dan Kewajiban Izin Lingkungan dan/atau Izin PPLH	Jumlah Rekomendasi dan/atau Persetujuan Teknis, Persetujuan Lingkungan, dan Surat Kelayakan Operasi yang Diberikan	12 Dokumen	12 Dokumen	77,455,760.00	69,885,232.00	78,151,312.00	695,552.00	Kab. Bantul, Semua Kecamatan, Semua Kel/Desa	DANA TRANSFER UMUM-DANA ALOKASI UMUM	Membangun Lingkungan Hidup, Meningkatkan Ketahanan Bencana Dan Perubahan Iklim	Pengelolaan Lingkungan Hidup dan Risiko Bencana			24,000,000.00	DINAS LINGKUNGAN HIDUP
	2.11.06.2.01.000 5	Pengawasan Perizinan Berusaha atau Persetujuan Pemerintah terkait Persetujuan Lingkungan yang diterbitkan oleh Pemerintah Daerah Provinsi dan Peraturan Perundang- undangan di bidang Perlindungan dan Pengelolaan Lingkungan Hidup	Jumlah Badan usaha dan/atau kegiatan yang diawasi	36.00 Badan Usaha	36.00 Badan Usaha	21,250,000.00	17,000,000.00	18,275,000.00	(2,975,000.00)	Kab. Bantul, Semua Kecamatan, Semua Kel/Desa	DANA TRANSFER UMUM-DANA ALOKASI UMUM	Membangun Lingkungan Hidup, Meningkatkan Ketahanan Bencana Dan Perubahan Iklim	Pengelolaan Lingkungan Hidup dan Risiko Bencana			16,000,000.00	DINAS LINGKUNGAN HIDUP

NO	KODE	URUSAN / BIDANG URUSAN / PROGRAM / KEGIATAN / SUB	INDIKATOR PROGRAM / KEGIATAN / SUB KEGIATAN	CAPAIAN KINERJA DAN KERANGKA PENDANAAN									KELOMPOK SASARAN	PRAKIRAAN MAJU RENCANA		PERANGKAT DAERAH PENANGGUNG		
				TARGET 2024		PAGU INDIKATIF (Rp)			Bertambah/Berkurang (10-12)	LOKASI	SUMBER DANA	PRIORITAS		TARGET	PAGU INDIKATIF (Rp)			
				SEBELUM	SESUDAH	RKPD 2024	APBD 2024	RKPD PERUBAHAN 2024				NASIONAL					DAERAH	
1	2	3	4	8	9	10	11	12	13	14	15	16	17	18	19	20	21	
	2.11.06.2.01.0007	Pengembangan Kapasitas Pejabat Pengawas Lingkungan Hidup	Jumlah PPLHD yang ditingkatkan kapasitasnya	1.00 Orang	1.00 Orang	10,750,000.00	10,750,000.00	10,750,000.00		-	Kab. Bantul, Semua Kecamatan, Semua Kel/Desa	DANA TRANSFER UMUM-DANA ALOKASI UMUM	Membangun Lingkungan Hidup, Meningkatkan Ketahanan Bencana Dan Perubahan Iklim	Pengelolaan Lingkungan Hidup dan Risiko Bencana			12,000,000.00	DINAS LINGKUNGAN HIDUP
7	2.11.08	PROGRAM PENINGKATAN PENDIDIKAN, PELATIHAN DAN PENYULUHAN LINGKUNGAN HIDUP UNTUK MASYARAKAT	Pertumbuhan Pendampingan lembaga kemasyarakatan dan institusi lingkungan hidup	-	5 Persen	139,873,500.00	167,723,000.00	167,723,000.00	27,849,500.00							124,000,000.00	DINAS LINGKUNGAN HIDUP	
	2.11.08.2.01	Penyelenggaraan Pendidikan, Pelatihan, dan Penyuluhan Lingkungan Hidup untuk Lembaga Kemasyarakatan Tingkat Daerah Kabupaten/Kota	Lembaga pendidikan, (sekolah Adiwiyata, Pondok Pesantren Berwawasan LH) serta komunitas lingkungan yang berwawasan lingkungan hidup	-	21 Lembaga	139,873,500.00	167,723,000.00	167,723,000.00	27,849,500.00			Membangun Lingkungan Hidup, Meningkatkan Ketahanan Bencana Dan Perubahan Iklim	Pengelolaan Lingkungan Hidup dan Risiko Bencana			124,000,000.00	DINAS LINGKUNGAN HIDUP	
	2.11.08.2.01.0002	Pendampingan Gerakan Peduli Lingkungan Hidup	Jumlah Pendampingan Pembinaan Gerakan Peduli dan Berbudaya Lingkungan Hidup yang Dilaksanakan	1 Dokumen	1 Dokumen	30,725,000.00	30,725,000.00	30,725,000.00		-	Kab. Bantul, Semua Kecamatan, Semua Kel/Desa	DANA TRANSFER UMUM-DANA ALOKASI UMUM	Membangun Lingkungan Hidup, Meningkatkan Ketahanan Bencana Dan Perubahan Iklim	Pengelolaan Lingkungan Hidup dan Risiko Bencana			24,000,000.00	DINAS LINGKUNGAN HIDUP
	2.11.08.2.01.0003	Penyelenggaraan Penyuluhan dan Kampanye Lingkungan Hidup	Jumlah Masyarakat/Kelompok Masyarakat/Pelaku Usaha/Kegiatan yang terlibat	50 Orang	50 Orang	90,668,500.00	118,518,000.00	118,518,000.00	27,849,500.00		Kab. Bantul, Semua Kecamatan, Semua Kel/Desa	DANA TRANSFER UMUM-DANA ALOKASI UMUM	Membangun Lingkungan Hidup, Meningkatkan Ketahanan Bencana Dan Perubahan Iklim	Pengelolaan Lingkungan Hidup dan Risiko Bencana			80,000,000.00	DINAS LINGKUNGAN HIDUP
	2.11.08.2.01.0005	Peningkatan Kapasitas dan Kompetensi Sumber Daya Manusia Bidang lingkungan hidup untuk Lembaga pendidikan formal/lembaga masyarakat/komunitas/kelompok masyarakat	Jumlah lembaga pendidikan formal/lembaga masyarakat/komunitas/kelompok masyarakat yang meningkat kapasitas dan kompetensinya terkait PPLH	12 Lembaga	12 Lembaga	18,480,000.00	18,480,000.00	18,480,000.00		-	Kab. Bantul, Semua Kecamatan, Semua Kel/Desa	DANA TRANSFER UMUM-DANA ALOKASI UMUM	Membangun Lingkungan Hidup, Meningkatkan Ketahanan Bencana Dan Perubahan Iklim	Pengelolaan Lingkungan Hidup dan Risiko Bencana			20,000,000.00	DINAS LINGKUNGAN HIDUP
8	2.11.09	PROGRAM PENGHARGAAN LINGKUNGAN HIDUP UNTUK MASYARAKAT	Capaian Penghargaan Lingkungan Hidup Tingkat Nasional	-	1 Penghargaan	43,995,000.00	43,995,000.00	43,995,000.00								50,000,000.00	DINAS LINGKUNGAN HIDUP	
	2.11.09.2.01	Pemberian Penghargaan Lingkungan Hidup Tingkat Daerah Kabupaten/Kota	Cakupan Penghargaan Bidang Lingkungan Hidup	-	100 Persen	43,995,000.00	43,995,000.00	43,995,000.00				Membangun Lingkungan Hidup, Meningkatkan Ketahanan Bencana Dan Perubahan Iklim	Pengelolaan Lingkungan Hidup dan Risiko Bencana			50,000,000.00	DINAS LINGKUNGAN HIDUP	

NO	KODE	URUSAN / BIDANG URUSAN / PROGRAM / KEGIATAN / SUB	INDIKATOR PROGRAM / KEGIATAN / SUB KEGIATAN	CAPAIAN KINERJA DAN KERANGKA PENDANAAN										KELOMPOK SASARAN	PRAKIRAAN MAJU RENCANA		PERANGKAT DAERAH PENANGGUNG
				TARGET 2024		PAGU INDIKATIF (Rp)			Bertambah/Berkurang (10-12)	LOKASI	SUMBER DANA	PRIORITAS			TARGET	PAGU INDIKATIF (Rp)	
				SEBELUM	SESUDAH	RKPD 2024	APBD 2024	RKPD PERUBAHAN 2024				NASIONAL	DAERAH				
1	2	3	4	8	9	10	11	12	13	14	15	16	17	18	19	20	21
	2.11.09.2.01.000 1	Penilaian Kinerja Masyarakat/Lembaga Masyarakat/Dunia Usaha/Dunia Pendidikan/Filantropi dalam Perlindungan dan Pengelolaan Lingkungan Hidup	Jumlah Masyarakat/Lembaga Masyarakat/Dunia Usaha/Dunia Pendidikan/Filantropi yang Dinilai Kinerjanya dalam rangka PPLH	3 Entitas	3 Entitas	43,995,000.00	43,995,000.00	43,995,000.00		Kab. Bantul, Semua Kecamatan, Semua Kel/Desa	DANA TRANSFER UMUM-DANA ALOKASI UMUM	Membangun Lingkungan Hidup, Meningkatkan Ketahanan Bencana Dan Perubahan Iklim	Pengelolaan Lingkungan Hidup dan Risiko Bencana			50,000,000.00	DINAS LINGKUNGAN HIDUP
9	2.11.10	PROGRAM PENANGANAN PENGADUAN LINGKUNGAN HIDUP	Cakupan Penyelesaian Pengaduan Lingkungan Hidup	-	100 Persen	53,275,000.00	35,650,000.00	27,362,500.00	(25,912,500.00)							30,000,000.00	DINAS LINGKUNGAN HIDUP
	2.11.10.2.01	Penyelesaian Pengaduan Masyarakat di Bidang Perlindungan dan Pengelolaan Lingkungan Hidup (PPLH) Kabupaten/Kota	Cakupan Penanganan Aduan	-	100 Persen	53,275,000.00	35,650,000.00	27,362,500.00	(25,912,500.00)			Membangun Lingkungan Hidup, Meningkatkan Ketahanan Bencana Dan Perubahan Iklim	Pengelolaan Lingkungan Hidup dan Risiko Bencana			30,000,000.00	DINAS LINGKUNGAN HIDUP
	2.11.10.2.01.000 4	Pengelolaan pengaduan permasalahan pencemaran dan Perusakan Lingkungan Hidup tingkat Kabupaten/Kota	Jumlah pengaduan permasalahan Pencemaran dan Perusakan Lingkungan Hidup tingkat Kabupaten/Kota yang ditindaklanjuti/ditangani	1.00 Pengaduan	1.00 Pengaduan	41,375,000.00	19,500,000.00	11,212,500.00	(30,162,500.00)	Kab. Bantul, Semua Kecamatan, Semua Kel/Desa	DANA TRANSFER UMUM-DANA ALOKASI UMUM	Membangun Lingkungan Hidup, Meningkatkan Ketahanan Bencana Dan Perubahan Iklim	Pengelolaan Lingkungan Hidup dan Risiko Bencana			15,000,000.00	DINAS LINGKUNGAN HIDUP
	2.11.10.2.01.000 5	Penyelesaian sengketa lingkungan hidup yang ditangani yang menjadi kewenangan kabupaten/kota	Jumlah sengketa lingkungan hidup yang ditangani yang menjadi kewenangan kabupaten/kota	1 Perkara	1 Perkara	11,900,000.00	16,150,000.00	16,150,000.00	4,250,000.00	Kab. Bantul, Semua Kecamatan, Semua Kel/Desa	DANA TRANSFER UMUM-DANA ALOKASI UMUM	Membangun Lingkungan Hidup, Meningkatkan Ketahanan Bencana Dan Perubahan Iklim	Pengelolaan Lingkungan Hidup dan Risiko Bencana			15,000,000.00	DINAS LINGKUNGAN HIDUP
10	2.11.11	PROGRAM PENGELOLAAN PERSAMPAHAN	Persentase jumlah sampah yang tertangani	-	45,87 persen	6,452,162,035.00	15,174,094,009.00	15,734,012,841.00	9,281,850,806.00							5,235,000,000.00	DINAS LINGKUNGAN HIDUP
	2.11.11.2.01	Pengelolaan Sampah	Persentase jumlah sampah yang terkurangi	-	21.35 Persen	6,452,162,035.00	15,174,094,009.00	15,734,012,841.00	9,281,850,806.00			Membangun Lingkungan Hidup, Meningkatkan Ketahanan Bencana Dan Perubahan Iklim	Pengelolaan Lingkungan Hidup dan Risiko Bencana	Masyarakat Kabupaten Bantul		5,235,000,000.00	DINAS LINGKUNGAN HIDUP
	2.11.11.2.01.000 4	Peningkatan Peran Serta Masyarakat dalam Pengelolaan Persampahan	Jumlah Masyarakat, Kelompok Masyarakat atau Para Pihak Lainnya yang Terlibat Aktif dalam Kegiatan Pengelolaan Sampah Berbasis Masyarakat	112 Kelompok	112 Kelompok	1,261,291,860.00	1,268,712,860.00	1,285,787,860.00	24,496,000.00	Kab. Bantul, Semua Kecamatan, Semua Kel/Desa	PENDAPATAN ASLI DAERAH (PAD) DANA TRANSFER UMUM-DANA ALOKASI UMUM	Membangun Lingkungan Hidup, Meningkatkan Ketahanan Bencana Dan Perubahan Iklim	Pengelolaan Lingkungan Hidup dan Risiko Bencana			1,650,000,000.00	DINAS LINGKUNGAN HIDUP

NO	KODE	URUSAN / BIDANG URUSAN / PROGRAM / KEGIATAN / SUB / KEGIATAN / SUB	INDIKATOR PROGRAM / KEGIATAN / SUB KEGIATAN	CAPAIAN KINERJA DAN KERANGKA PENDANAAN									KELOMPOK SASARAN	PRAKIRAAN MAJU RENCANA		PERANGKAT DAERAH PENANGGUNG	
				TARGET 2024		PAGU INDIKATIF (Rp)			Bertambah/Berkurang (10-12)	LOKASI	SUMBER DANA	PRIORITAS		TARGET	PAGU INDIKATIF (Rp)		
				SEBELUM	SESUDAH	RKPD 2024	APBD 2024	RKPD PERUBAHAN 2024				NASIONAL					DAERAH
1	2	3	4	8	9	10	11	12	13	14	15	16	17	18	19	20	21
	2.11.11.2.01.0005	Koordinasi dan Sinkronisasi Penyediaan Prasarana dan Sarana Pengelolaan Persampahan	Jumlah Dokumen Hasil Koordinasi dan Sinkronisasi Penyediaan Prasarana dan Sarana Bersama Pemerintah Pusat, Provinsi maupun Pihak Lain di Luar Kabupaten/Kota untuk Pengelolaan Sampah Kabupaten/Kota. Pengelolaan Persampahan Sesuai dengan Rencana Induk Pengelolaan Sampah dan Mengacu pada Jakstrada	1 Dokumen	1 Dokumen	55,000,000.00	71,425,000.00	71,425,000.00	16,425,000.00	Kab. Bantul, Semua Kecamatan, Semua Kel/Desa	DANA TRANSFER UMUM-DANA ALOKASI UMUM	Membangun Lingkungan Hidup, Meningkatkan Ketahanan Bencana Dan Perubahan Iklim	Pengelolaan Lingkungan Hidup dan Risiko Bencana			60,000,000.00	DINAS LINGKUNGAN HIDUP
	2.11.11.2.01.0007	Penyediaan Sarana dan Prasarana Pengelolaan Persampahan di TPA/TPST/SPA Kabupaten/Kota	Jumlah Sarana dan Prasarana Penanganan Sampah untuk Kegiatan Pemilahan, Pengumpulan, Pengangkutan, Pengolahan, dan Pemrosesan Akhir	50 Unit	50 Unit	4,989,902,675.00	11,946,651,464.00	12,348,874,464.00	7,358,971,789.00	Kab. Bantul, Semua Kecamatan, Semua Kel/Desa	PENDAPATAN ASLI DAERAH (PAD) DANA TRANSFER UMUM-DANA ALOKASI UMUM DANA TRANSFER KHUSUS-DANA ALOKASI KHUSUS FISIK	Membangun Lingkungan Hidup, Meningkatkan Ketahanan Bencana Dan Perubahan Iklim	Pengelolaan Lingkungan Hidup dan Risiko Bencana			3,410,000,000.00	DINAS LINGKUNGAN HIDUP
	2.11.11.2.01.0008	Penyusunan Rencana, Kebijakan dan Strategi Daerah Pengelolaan Sampah kabupaten/kota	Jumlah dokumen kebijakan dan strategi daerah pengelolaan sampah kabupaten/kota yang disusun dan ditetapkan	1 Dokumen	1 Dokumen	80,750,000.00	80,750,000.00	80,750,000.00	-	Kab. Bantul, Semua Kecamatan, Semua Kel/Desa	DANA TRANSFER UMUM-DANA ALOKASI UMUM	Membangun Lingkungan Hidup, Meningkatkan Ketahanan Bencana Dan Perubahan Iklim	Pengelolaan Lingkungan Hidup dan Risiko Bencana			65,000,000.00	DINAS LINGKUNGAN HIDUP
	2.11.11.2.01.0009	Pengurangan sampah melalui pendauran ulang sampah	Jumlah sampah yang terdaur ulang	22677.00 Ton	22677.00 Ton	65,217,500.00	1,806,554,685.00	1,947,175,517.00	1,881,958,017.00	Kab. Bantul, Semua Kecamatan, Semua Kel/Desa	DANA TRANSFER UMUM-DANA ALOKASI UMUM	Membangun Lingkungan Hidup, Meningkatkan Ketahanan Bencana Dan Perubahan Iklim	Pengelolaan Lingkungan Hidup dan Risiko Bencana			50,000,000.00	DINAS LINGKUNGAN HIDUP
		UPTD LABORATORIUM LINGKUNGAN				318,465,440.00	342,405,440.00	342,541,940.00	24,076,500.00							300,000,000.00	
	2	URUSAN PEMERINTAHAN WAJIB YANG TIDAK BERKAITAN DENGAN PELAYANAN DASAR				318,465,440.00	342,405,440.00	342,541,940.00	24,076,500.00							300,000,000.00	
	2.11	URUSAN PEMERINTAHAN BIDANG LINGKUNGAN HIDUP				318,465,440.00	342,405,440.00	342,541,940.00	24,076,500.00							300,000,000.00	

NO	KODE	URUSAN / BIDANG URUSAN / PROGRAM / KEGIATAN / SUB / KEGIATAN / SUB	INDIKATOR PROGRAM / KEGIATAN / SUB KEGIATAN	CAPAIAN KINERJA DAN KERANGKA PENDANAAN										KELOMPOK SASARAN	PRAKIRAAN MAJU RENCANA		PERANGKAT DAERAH PENANGGUNG
				TARGET 2024		PAGU INDIKATIF (Rp)			Bertambah/Berkurang (10-12)	LOKASI	SUMBER DANA	PRIORITAS			TARGET	PAGU INDIKATIF (Rp)	
				SEBELUM	SESUDAH	RKPD 2024	APBD 2024	RKPD PERUBAHAN 2024				NASIONAL	DAERAH				
1	2	3	4	8	9	10	11	12	13	14	15	16	17	18	19	20	21
1	2.11.03	PROGRAM PENGENDALIAN PENCEMARAN DAN/ATAU KERUSAKAN LINGKUNGAN HIDUP	Cakupan Pencegahan Pencemaran Lingkungan	-	75 Persen	318,465,440.00	342,405,440.00	342,541,940.00	24,076,500.00							300,000,000.00	UPTD LABORATORIUM LINGKUNGAN
	2.11.03.2.01	Pencegahan Pencemaran dan/atau Kerusakan Lingkungan Hidup Kabupaten/Kota	Cakupan uji kualitas lingkungan	-	100 Persen	318,465,440.00	342,405,440.00	342,541,940.00	24,076,500.00			Membangun Lingkungan Hidup, Meningkatkan Ketahanan Bencana Dan Perubahan Iklim	Pengelolaan Lingkungan Hidup dan Risiko Bencana	-		300,000,000.00	UPTD LABORATORIUM LINGKUNGAN
	2.11.03.2.01.001 5	Pengelolaan Laboratorium Lingkungan Hidup kabupaten/kota	Jumlah pengujian yang dilaksanakan oleh laboratorium lingkungan	2 Dokumen	2 Dokumen	318,465,440.00	342,405,440.00	342,541,940.00	24,076,500.00	Kab. Bantul, Semua Kecamatan, Semua Kel/Desa	DANA TRANSFER UMUM-DANA ALOKASI UMUM	Membangun Lingkungan Hidup, Meningkatkan Ketahanan Bencana Dan Perubahan Iklim	Pengelolaan Lingkungan Hidup dan Risiko Bencana			300,000,000.00	UPTD LABORATORIUM LINGKUNGAN
		UPTD KEBERSIHAN PERSAMPAHAN DAN PERTAMANAN				12,320,442,813.00	9,205,806,825.00	8,792,261,114.00	(3,528,181,699.00)							8,578,471,960.00	
	2	URUSAN PEMERINTAHAN WAJIB YANG TIDAK BERKAITAN DENGAN PELAYANAN DASAR				12,320,442,813.00	9,205,806,825.00	8,792,261,114.00	(3,528,181,699.00)							8,578,471,960.00	
	2.11	URUSAN PEMERINTAHAN BIDANG LINGKUNGAN HIDUP				12,320,442,813.00	9,205,806,825.00	8,792,261,114.00	(3,528,181,699.00)							8,578,471,960.00	
1	2.11.04	PROGRAM PENGELOLAAN KEANEKARAGAMAN HAYATI (KEHATI)	Proporsi tutupan lahan terhadap luas wilayah keseluruhan	-	32 Persen	3,826,414,673.00	3,190,948,415.00	3,192,510,624.00	(633,904,049.00)							2,900,000,000.00	UPTD KEBERSIHAN PERSAMPAHAN DAN PERTAMANAN
	2.11.04.2.01	Pengelolaan keanekaragaman Hayati Kabupaten/Kota	Cakupan pemeliharaan Ruang Terbuka Hijau (RTH)/Taman	-	100 Persen	3,826,414,673.00	3,190,948,415.00	3,192,510,624.00	(633,904,049.00)			Membangun Lingkungan Hidup, Meningkatkan Ketahanan Bencana Dan Perubahan Iklim	Pengelolaan Lingkungan Hidup dan Risiko Bencana	-		2,900,000,000.00	UPTD KEBERSIHAN PERSAMPAHAN DAN PERTAMANAN
	2.11.04.2.01.000 4	Pengelolaan Ruang Terbuka Hijau (RTH)	Luas RTH yang Dikelola Lingkup Kewenangan Kabupaten/Kota	3.19 Ha	3.19 Ha	3,826,414,673.00	3,190,948,415.00	3,192,510,624.00	(633,904,049.00)	Kab. Bantul, Semua Kecamatan, Semua Kel/Desa	DANA TRANSFER UMUM-DANA ALOKASI UMUM	Membangun Lingkungan Hidup, Meningkatkan Ketahanan Bencana Dan Perubahan Iklim	Pengelolaan Lingkungan Hidup dan Risiko Bencana			2,900,000,000.00	UPTD KEBERSIHAN PERSAMPAHAN DAN PERTAMANAN
2	2.11.11	PROGRAM PENGELOLAAN PERSAMPAHAN	Persentase jumlah sampah yang tertangani	-	44.16 Persen	8,494,028,140.00	6,014,858,410.00	5,599,750,490.00	(2,894,277,650.00)							5,678,471,960.00	UPTD KEBERSIHAN PERSAMPAHAN DAN PERTAMANAN

NO	KODE	URUSAN / BIDANG URUSAN / PROGRAM / KEGIATAN / SUB	INDIKATOR PROGRAM / KEGIATAN / SUB KEGIATAN	CAPAIAN KINERJA DAN KERANGKA PENDANAAN										KELOMPOK SASARAN	PRAKIRAAN MAJU RENCANA		PERANGKAT DAERAH PENANGGUNG
				TARGET 2024		PAGU INDIKATIF (Rp)			Bertambah/Berkurang (10-12)	LOKASI	SUMBER DANA	PRIORITAS			TARGET	PAGU INDIKATIF (Rp)	
				SEBELUM	SESUDAH	RKPD 2024	APBD 2024	RKPD PERUBAHAN 2024				NASIONAL	DAERAH				
	2.11.11.2.01	Pengelolaan Sampah	Persentase timbulan sampah yang terangkut ke TPA	-	42,79 Persen	8,494,028,140.00	6,014,858,410.00	5,599,750,490.00	(2,894,277,650.00)			Membangun Lingkungan Hidup, Meningkatkan Ketahanan Bencana Dan Perubahan Iklim	Pengelolaan Lingkungan Hidup dan Risiko Bencana			5,678,471,960.00	UPTD KEBERSIHAN PERSAMPAHAN DAN PERTAMANAN
	2.11.11.2.01.001 2	Penanganan sampah melalui pengangkutan	Jumlah sampah yang tertangani melalui proses pengangkutan	34400 Ton	34400 Ton	8,494,028,140.00	6,014,858,410.00	5,599,750,490.00	(2,894,277,650.00)	Kab. Bantul, Semua Kecamatan, Semua Kel/Desa	DANA TRANSFER UMUM-DANA ALOKASI UMUM	Membangun Lingkungan Hidup, Meningkatkan Ketahanan Bencana Dan Perubahan Iklim	Pengelolaan Lingkungan Hidup dan Risiko Bencana			5,678,471,960.00	UPTD KEBERSIHAN PERSAMPAHAN DAN PERTAMANAN
		DINAS KEPENDUDUKAN DAN PENCATATAN SIPIL				11,540,253,933.00	10,862,752,187.00	10,768,708,801.00	(771,545,132.00)							13,428,318,386.00	
	2	URUSAN PEMERINTAHAN WAJIB YANG TIDAK BERKAITAN DENGAN PELAYANAN DASAR				11,540,253,933.00	10,862,752,187.00	10,768,708,801.00	(771,545,132.00)							13,428,318,386.00	
	2.12	URUSAN PEMERINTAHAN BIDANG ADMINISTRASI KEPENDUDUKAN DAN PENCATATAN SIPIL				11,540,253,933.00	10,862,752,187.00	10,768,708,801.00	(771,545,132.00)							13,428,318,386.00	
1	2.12.01	PROGRAM PENUNJANG URUSAN PEMERINTAHAN DAERAH KABUPATEN/KOTA	Capaian Nilai Akuntabilitas Kinerja Instansi Pemerintah (AKIP)	-	83,50 Angka	10,147,085,153.00	9,455,411,191.00	9,361,367,805.00	(785,717,348.00)							11,497,416,315.00	DINAS KEPENDUDUKAN DAN PENCATATAN SIPIL
	2.12.01.2.01	Perencanaan, Penganggaran, dan Evaluasi Kinerja Perangkat Daerah	Capaian Kinerja Perencanaan dan Evaluasi Perangkat Daerah	-	100 Persen	151,235,000.00	113,892,500.00	113,892,500.00	(37,342,500.00)			Memperkuat Stabilitas Polhukhankam Dan Transformasi Pelayanan Publik	Pemantapan layanan publik berbasis teknologi informasi	Disudicapil Kab.Bantul		849,988,455.00	DINAS KEPENDUDUKAN DAN PENCATATAN SIPIL
	2.12.01.2.01.000 1	Penyusunan Dokumen Perencanaan Perangkat Daerah	Jumlah Dokumen Perencanaan Perangkat Daerah	8.00 Dokumen	8.00 Dokumen	12,835,000.00	9,647,500.00	9,647,500.00	(3,187,500.00)	Kab. Bantul, Semua Kecamatan, Semua Kel/Desa	DANA TRANSFER UMUM-DANA ALOKASI UMUM	Memperkuat Stabilitas Polhukhankam Dan Transformasi Pelayanan Publik	Pemantapan layanan publik berbasis teknologi informasi		23,718,498.00	DINAS KEPENDUDUKAN DAN PENCATATAN SIPIL	
	2.12.01.2.01.000 2	Koordinasi dan Penyusunan Dokumen RKA-SKPD	Jumlah Dokumen RKA-SKPD dan Laporan Hasil Koordinasi Penyusunan Dokumen RKA-SKPD	1.00 Dokumen	1.00 Dokumen	7,350,000.00	7,350,000.00	7,350,000.00		Kab. Bantul, Semua Kecamatan, Semua Kel/Desa	DANA TRANSFER UMUM-DANA ALOKASI UMUM	Memperkuat Stabilitas Polhukhankam Dan Transformasi Pelayanan Publik	Pemantapan layanan publik berbasis teknologi informasi		39,930,000.00	DINAS KEPENDUDUKAN DAN PENCATATAN SIPIL	

NO	KODE	URUSAN / BIDANG URUSAN / PROGRAM / KEGIATAN / SUB / KEGIATAN / SUB	INDIKATOR PROGRAM / KEGIATAN / SUB KEGIATAN	CAPAIAN KINERJA DAN KERANGKA PENDANAAN									KELOMPOK SASARAN	PRAKIRAAN MAJU RENCANA		PERANGKAT DAERAH PENANGGUNG	
				TARGET 2024		PAGU INDIKATIF (Rp)			Bertambah/Berkurang (10-12)	LOKASI	SUMBER DANA	PRIORITAS		TARGET	PAGU INDIKATIF (Rp)		
				SEBELUM	SESUDAH	RKPD 2024	APBD 2024	RKPD PERUBAHAN 2024				NASIONAL					DAERAH
1	2	3	4	8	9	10	11	12	13	14	15	16	17	18	19	20	21
	2.12.01.2.01.0006	Koordinasi dan Penyusunan Laporan Capaian Kinerja dan Ikhtisar Realisasi Kinerja SKPD	Jumlah Laporan Capaian Kinerja dan Ikhtisar Realisasi Kinerja SKPD dan Laporan Hasil Koordinasi Penyusunan Laporan Capaian Kinerja dan Ikhtisar Realisasi Kinerja SKPD	3.00 Laporan	3.00 Laporan	18,742,500.00	18,742,500.00	18,742,500.00		Kab. Bantul, Semua Kecamatan, Semua Kel/Desa	DANA TRANSFER UMUM-DANA ALOKASI UMUM	Memperkuat Stabilitas Polhukhankam Dan Transformasi Pelayanan Publik	Pemantapan layanan publik berbasis teknologi informasi			92,773,063.00	DINAS KEPENDUDUKAN DAN PENCATATAN SIPIL
	2.12.01.2.01.0007	Evaluasi Kinerja Perangkat Daerah	Jumlah Laporan Evaluasi Kinerja Perangkat Daerah	3.00 Laporan	3.00 Laporan	112,307,500.00	78,152,500.00	78,152,500.00	(34,155,000.00)	Kab. Bantul, Semua Kecamatan, Semua Kel/Desa	DANA TRANSFER UMUM-DANA ALOKASI UMUM DANA TRANSFER UMUM-DANA ALOKASI UMUM	Memperkuat Stabilitas Polhukhankam Dan Transformasi Pelayanan Publik	Pemantapan layanan publik berbasis teknologi informasi			693,566,894.00	DINAS KEPENDUDUKAN DAN PENCATATAN SIPIL
	2.12.01.2.02	Administrasi Keuangan Perangkat Daerah	Capaian Kinerja Pengelolaan Administrasi Keuangan	-	100 Persen	7,623,047,410.00	7,503,427,410.00	7,409,384,024.00	(213,663,386.00)			Memperkuat Stabilitas Polhukhankam Dan Transformasi Pelayanan Publik	Pemantapan layanan publik berbasis teknologi informasi	Disudicapil Kab.Bantul		7,858,329,273.00	DINAS KEPENDUDUKAN DAN PENCATATAN SIPIL
	2.12.01.2.02.0001	Penyediaan Gaji dan Tunjangan ASN	Jumlah Orang yang Menerima Gaji dan Tunjangan ASN	57 Orang/bulan	57 Orang/bulan	7,085,687,410.00	7,085,687,410.00	6,991,644,024.00	(94,043,386.00)	Kab. Bantul, Semua Kecamatan, Semua Kel/Desa	DANA TRANSFER UMUM-DANA ALOKASI UMUM	Memperkuat Stabilitas Polhukhankam Dan Transformasi Pelayanan Publik	Pemantapan layanan publik berbasis teknologi informasi			7,467,470,000.00	DINAS KEPENDUDUKAN DAN PENCATATAN SIPIL
	2.12.01.2.02.0002	Penyediaan Administrasi Pelaksanaan Tugas ASN	Jumlah Dokumen Hasil Penyediaan Administrasi Pelaksanaan Tugas ASN	12 Dokumen	12 Dokumen	523,950,000.00	407,700,000.00	407,700,000.00	(116,250,000.00)	Kab. Bantul, Semua Kecamatan, Semua Kel/Desa	DANA TRANSFER UMUM-DANA ALOKASI UMUM	Memperkuat Stabilitas Polhukhankam Dan Transformasi Pelayanan Publik	Pemantapan layanan publik berbasis teknologi informasi			298,086,210.00	DINAS KEPENDUDUKAN DAN PENCATATAN SIPIL
	2.12.01.2.02.0007	Koordinasi dan Penyusunan Laporan Keuangan Bulanan/ Triwulanan/ Semesteran SKPD dan Laporan Koordinasi Penyusunan Laporan Keuangan Bulanan/Triwulanan/Semesteran SKPD	Jumlah Laporan Keuangan Bulanan/ Triwulanan/ Semesteran SKPD dan Laporan Koordinasi Penyusunan Laporan Keuangan Bulanan/Triwulanan/Semesteran SKPD	12 Laporan	12 Laporan	13,410,000.00	10,040,000.00	10,040,000.00	(3,370,000.00)	Kab. Bantul, Semua Kecamatan, Semua Kel/Desa	DANA TRANSFER UMUM-DANA ALOKASI UMUM	Memperkuat Stabilitas Polhukhankam Dan Transformasi Pelayanan Publik	Pemantapan layanan publik berbasis teknologi informasi			92,773,063.00	DINAS KEPENDUDUKAN DAN PENCATATAN SIPIL
	2.12.01.2.05	Administrasi Kepegawaian Perangkat Daerah	Capaian Kinerja Pengelolaan Kapasitas Sumberdaya Aparatur	-	100 Persen	15,587,500.00	23,065,000.00	23,065,000.00	7,477,500.00			Memperkuat Stabilitas Polhukhankam Dan Transformasi Pelayanan Publik	Pemantapan layanan publik berbasis teknologi informasi	Disudicapil Kab.Bantul		101,364,788.00	DINAS KEPENDUDUKAN DAN PENCATATAN SIPIL

NO	KODE	URUSAN / BIDANG URUSAN / PROGRAM / KEGIATAN / SUB / KEGIATAN / SUB	INDIKATOR PROGRAM / KEGIATAN / SUB KEGIATAN	CAPAIAN KINERJA DAN KERANGKA PENDANAAN									KELOMPOK SASARAN	PRAKIRAAN MAJU RENCANA		PERANGKAT DAERAH PENANGGUNG	
				TARGET 2024		PAGU INDIKATIF (Rp)			Bertambah/Berkurang (10-12)	LOKASI	SUMBER DANA	PRIORITAS		TARGET	PAGU INDIKATIF (Rp)		
				SEBELUM	SESUDAH	RKPD 2024	APBD 2024	RKPD PERUBAHAN 2024				NASIONAL					DAERAH
1	2	3	4	8	9	10	11	12	13	14	15	16	17	18	19	20	21
	2.12.01.2.05.0010	Sosialisasi Peraturan Perundang-Undangan	Jumlah Orang yang Mengikuti Sosialisasi Peraturan Perundang-Undangan	115 Orang	115 Orang	8,625,000.00	18,125,000.00	18,125,000.00	9,500,000.00	Kab. Bantul, Semua Kecamatan, Semua Kel/Desa	DANA TRANSFER UMUM-DANA ALOKASI UMUM	Memperkuat Stabilitas Polhukhankam Dan Transformasi Pelayanan Publik	Pemantapan layanan publik berbasis teknologi informasi			50,304,800.00	DINAS KEPENDUDUKAN DAN PENCATATAN SIPIL
	2.12.01.2.05.0011	Bimbingan Teknis Implementasi Peraturan Perundang-Undangan	Jumlah Orang yang Mengikuti Bimbingan Teknis Implementasi Peraturan Perundang-Undangan	115 Orang	115 Orang	6,962,500.00	4,940,000.00	4,940,000.00	(2,022,500.00)	Kab. Bantul, Semua Kecamatan, Semua Kel/Desa	DANA TRANSFER UMUM-DANA ALOKASI UMUM	Memperkuat Stabilitas Polhukhankam Dan Transformasi Pelayanan Publik	Pemantapan layanan publik berbasis teknologi informasi			51,059,988.00	DINAS KEPENDUDUKAN DAN PENCATATAN SIPIL
	2.12.01.2.06	Administrasi Umum Perangkat Daerah	Capaian Kinerja Pengelolaan Administrasi Umum	-	100 Persen	1,449,004,983.00	977,185,582.00	977,185,582.00	(471,819,401.00)			Memperkuat Stabilitas Polhukhankam Dan Transformasi Pelayanan Publik	Pemantapan layanan publik berbasis teknologi informasi	Disudicapil Kab.Bantul		1,737,843,182.00	DINAS KEPENDUDUKAN DAN PENCATATAN SIPIL
	2.12.01.2.06.0001	Penyediaan Komponen Instalasi Listrik/Penerangan Bangunan Kantor	Jumlah Paket Komponen Instalasi Listrik/Penerangan Bangunan Kantor yang Disediakan	2.00 Paket	2.00 Paket	11,743,050.00	11,742,200.00	11,742,200.00	(850.00)	Kab. Bantul, Semua Kecamatan, Semua Kel/Desa	DANA TRANSFER UMUM-DANA ALOKASI UMUM	Memperkuat Stabilitas Polhukhankam Dan Transformasi Pelayanan Publik	Pemantapan layanan publik berbasis teknologi informasi			13,251,037.00	DINAS KEPENDUDUKAN DAN PENCATATAN SIPIL
	2.12.01.2.06.0002	Penyediaan Peralatan dan Perlengkapan Kantor	Jumlah Paket Peralatan dan Perlengkapan Kantor yang Disediakan	5 Paket	5 Paket	1,151,100,933.00	732,607,022.00	732,607,022.00	(418,493,911.00)	Kab. Bantul, Semua Kecamatan, Semua Kel/Desa	DANA TRANSFER UMUM-DANA ALOKASI UMUM	Memperkuat Stabilitas Polhukhankam Dan Transformasi Pelayanan Publik	Pemantapan layanan publik berbasis teknologi informasi			1,337,389,782.00	DINAS KEPENDUDUKAN DAN PENCATATAN SIPIL
	2.12.01.2.06.0003	Penyediaan Peralatan Rumah Tangga	Jumlah Paket Peralatan Rumah Tangga yang Disediakan	1 Paket	1 Paket	15,119,500.00	23,809,560.00	23,809,560.00	8,690,060.00	Kab. Bantul, Semua Kecamatan, Semua Kel/Desa	DANA TRANSFER UMUM-DANA ALOKASI UMUM	Memperkuat Stabilitas Polhukhankam Dan Transformasi Pelayanan Publik	Pemantapan layanan publik berbasis teknologi informasi			31,959,772.00	DINAS KEPENDUDUKAN DAN PENCATATAN SIPIL
	2.12.01.2.06.0005	Penyediaan Barang Cetak dan Penggandaan	Jumlah Paket Barang Cetak dan Penggandaan yang Disediakan	1 Paket	1 Paket	5,000,000.00	4,999,800.00	4,999,800.00	(200.00)	Kab. Bantul, Semua Kecamatan, Semua Kel/Desa	DANA TRANSFER UMUM-DANA ALOKASI UMUM	Memperkuat Stabilitas Polhukhankam Dan Transformasi Pelayanan Publik	Pemantapan layanan publik berbasis teknologi informasi			9,101,318.00	DINAS KEPENDUDUKAN DAN PENCATATAN SIPIL
	2.12.01.2.06.0006	Penyediaan Bahan Bacaan dan Peraturan Perundang-undangan	Jumlah Dokumen Bahan Bacaan dan Peraturan Perundang-Undangan yang Disediakan	1 Dokumen	1 Dokumen	2,800,000.00	2,800,000.00	2,800,000.00	-	Kab. Bantul, Semua Kecamatan, Semua Kel/Desa	DANA TRANSFER UMUM-DANA ALOKASI UMUM	Memperkuat Stabilitas Polhukhankam Dan Transformasi Pelayanan Publik	Pemantapan layanan publik berbasis teknologi informasi			3,388,000.00	DINAS KEPENDUDUKAN DAN PENCATATAN SIPIL

NO	KODE	URUSAN / BIDANG URUSAN / PROGRAM / KEGIATAN / SUB	INDIKATOR PROGRAM / KEGIATAN / SUB KEGIATAN	CAPAIAN KINERJA DAN KERANGKA PENDANAAN									KELOMPOK SASARAN	PRAKIRAAN MAJU RENCANA		PERANGKAT DAERAH PENANGGUNG	
				TARGET 2024		PAGU INDIKATIF (Rp)			Bertambah/Berkurang (10-12)	LOKASI	SUMBER DANA	PRIORITAS		TARGET	PAGU INDIKATIF (Rp)		
				SEBELUM	SESUDAH	RKPD 2024	APBD 2024	RKPD PERUBAHAN 2024				NASIONAL					DAERAH
1	2	3	4	8	9	10	11	12	13	14	15	16	17	18	19	20	21
	2.12.01.2.06.0008	Fasilitasi Kunjungan Tamu	Jumlah Laporan Fasilitasi Kunjungan Tamu	50 Laporan	50 Laporan	34,940,000.00	23,790,000.00	23,790,000.00	(11,150,000.00)	Kab. Bantul, Semua Kecamatan, Semua Kel/Desa	DANA TRANSFER UMUM-DANA ALOKASI UMUM	Memperkuat Stabilitas Polhukhankam Dan Transformasi Pelayanan Publik	Pemantapan layanan publik berbasis teknologi informasi			32,709,325.00	DINAS KEPENDUDUKAN DAN PENCATATAN SIPIL
	2.12.01.2.06.0009	Penyelenggaraan Rapat Koordinasi dan Konsultasi SKPD	Jumlah Laporan Penyelenggaraan Rapat Koordinasi dan Konsultasi SKPD	60 Laporan	60 Laporan	157,507,000.00	106,707,000.00	106,707,000.00	(50,800,000.00)	Kab. Bantul, Semua Kecamatan, Semua Kel/Desa	DANA TRANSFER UMUM-DANA ALOKASI UMUM	Memperkuat Stabilitas Polhukhankam Dan Transformasi Pelayanan Publik	Pemantapan layanan publik berbasis teknologi informasi			259,383,753.00	DINAS KEPENDUDUKAN DAN PENCATATAN SIPIL
	2.12.01.2.06.0010	Penatausahaan Arsip Dinamis pada SKPD	Jumlah Dokumen Penatausahaan Arsip Dinamis pada SKPD	1 Dokumen	1 Dokumen	9,732,000.00	9,730,000.00	9,730,000.00	(2,000.00)	Kab. Bantul, Semua Kecamatan, Semua Kel/Desa	DANA TRANSFER UMUM-DANA ALOKASI UMUM	Memperkuat Stabilitas Polhukhankam Dan Transformasi Pelayanan Publik	Pemantapan layanan publik berbasis teknologi informasi			9,053,220.00	DINAS KEPENDUDUKAN DAN PENCATATAN SIPIL
	2.12.01.2.06.0011	Dukungan Pelaksanaan Sistem Pemerintahan Berbasis Elektronik pada SKPD	Jumlah Dokumen Dukungan Pelaksanaan Sistem Pemerintahan Berbasis Elektronik pada SKPD	1 Dokumen	1 Dokumen	61,062,500.00	61,000,000.00	61,000,000.00	(62,500.00)	Kab. Bantul, Semua Kecamatan, Semua Kel/Desa	DANA TRANSFER UMUM-DANA ALOKASI UMUM	Memperkuat Stabilitas Polhukhankam Dan Transformasi Pelayanan Publik	Pemantapan layanan publik berbasis teknologi informasi			41,606,975.00	DINAS KEPENDUDUKAN DAN PENCATATAN SIPIL
	2.12.01.2.07	Pengadaan Barang Milik Daerah Penunjang Urusan Pemerintah Daerah	Capaian Kinerja Pemeliharaan BMD	-	97 Persen	147,630,000.00	173,650,000.00	173,650,000.00	26,020,000.00			Memperkuat Stabilitas Polhukhankam Dan Transformasi Pelayanan Publik	Pemantapan layanan publik berbasis teknologi informasi	Disdukcapil Kab.Bantul		222,476,650.00	DINAS KEPENDUDUKAN DAN PENCATATAN SIPIL
	2.12.01.2.07.0006	Pengadaan Peralatan dan Mesin Lainnya	Jumlah Unit Peralatan dan Mesin Lainnya yang Disediakan	26 Unit	26 Unit	147,630,000.00	173,650,000.00	173,650,000.00	26,020,000.00	Kab. Bantul, Semua Kecamatan, Semua Kel/Desa	DANA TRANSFER UMUM-DANA ALOKASI UMUM	Memperkuat Stabilitas Polhukhankam Dan Transformasi Pelayanan Publik	Pemantapan layanan publik berbasis teknologi informasi			222,476,650.00	DINAS KEPENDUDUKAN DAN PENCATATAN SIPIL
	2.12.01.2.08	Penyediaan Jasa Penunjang Urusan Pemerintahan Daerah	Capaian Kinerja Penyediaan Jasa Penunjang Urusan Pemerintah Daerah	-	97 Persen	408,390,648.00	360,155,148.00	360,155,148.00	(48,235,500.00)			Memperkuat Stabilitas Polhukhankam Dan Transformasi Pelayanan Publik	Pemantapan layanan publik berbasis teknologi informasi	Disdukcapil Kab.Bantul		199,410,260.00	DINAS KEPENDUDUKAN DAN PENCATATAN SIPIL
	2.12.01.2.08.0001	Penyediaan Jasa Surat Menyurat	Jumlah Laporan Penyediaan Jasa Surat Menyurat	10 Laporan	10 Laporan	4,200,000.00	4,200,000.00	4,200,000.00		Kab. Bantul, Semua Kecamatan, Semua Kel/Desa	DANA TRANSFER UMUM-DANA ALOKASI UMUM	Memperkuat Stabilitas Polhukhankam Dan Transformasi Pelayanan Publik	Pemantapan layanan publik berbasis teknologi informasi			18,434,350.00	DINAS KEPENDUDUKAN DAN PENCATATAN SIPIL

NO	KODE	URUSAN / BIDANG URUSAN / PROGRAM / KEGIATAN / SUB	INDIKATOR PROGRAM / KEGIATAN / SUB KEGIATAN	CAPAIAN KINERJA DAN KERANGKA PENDANAAN							KELOMPOK SASARAN	PRAKIRAAN MAJU RENCANA		PERANGKAT DAERAH PENANGGUNG			
				TARGET 2024		PAGU INDIKATIF (Rp)			Bertambah/Berkurang (10-12)	LOKASI		SUMBER DANA	PRIORITAS		TARGET	PAGU INDIKATIF (Rp)	
				SEBELUM	SESUDAH	RKPD 2024	APBD 2024	RKPD PERUBAHAN 2024					NASIONAL				DAERAH
1	2	3	4	8	9	10	11	12	13	14	15	16	17	18	19	20	21
	2.12.01.2.08.000 2	Penyediaan Jasa Komunikasi, Sumber Daya Air dan Listrik	Jumlah Laporan Penyediaan Jasa Komunikasi, Sumber Daya Air dan Listrik yang Disediakan	12 Laporan	12 Laporan	13,500,000.00	3,000,000.00	3,000,000.00	(10,500,000.00)	Kab. Bantul, Semua Kecamatan, Semua Kel/Desa	DANA TRANSFER UMUM-DANA ALOKASI UMUM	Memperkuat Stabilitas Polhukhankam Dan Transformasi Pelayanan Publik	Pemantapan layanan publik berbasis teknologi informasi			33,374,825.00	DINAS KEPENDUDUKAN DAN PENCATATAN SIPIL
	2.12.01.2.08.000 4	Penyediaan Jasa Pelayanan Umum Kantor	Jumlah Laporan Penyediaan Jasa Pelayanan Umum Kantor yang Disediakan	12 Laporan	12 Laporan	390,690,648.00	352,955,148.00	352,955,148.00	(37,735,500.00)	Kab. Bantul, Semua Kecamatan, Semua Kel/Desa	DANA TRANSFER UMUM-DANA ALOKASI UMUM	Memperkuat Stabilitas Polhukhankam Dan Transformasi Pelayanan Publik	Pemantapan layanan publik berbasis teknologi informasi			147,601,085.00	DINAS KEPENDUDUKAN DAN PENCATATAN SIPIL
	2.12.01.2.09	Pemeliharaan Barang Milik Daerah Penunjang Urusan Pemerintahan Daerah	Capaian Kinerja Pemeliharaan BMD	-	97 Persen	352,189,612.00	304,035,551.00	304,035,551.00	(48,154,061.00)			Memperkuat Stabilitas Polhukhankam Dan Transformasi Pelayanan Publik	Pemantapan layanan publik berbasis teknologi informasi	Disudicapil Kab.Bantul		528,003,707.00	DINAS KEPENDUDUKAN DAN PENCATATAN SIPIL
	2.12.01.2.09.000 2	Penyediaan Jasa Pemeliharaan, Biaya Pemeliharaan, Pajak dan Perizinan Kendaraan Dinas Operasional atau Lapangan	Jumlah Kendaraan Dinas Operasional atau Lapangan yang Dipelihara dan dibayarkan Pajak dan Perizinannya	21 Unit	21 Unit	184,860,100.00	164,854,200.00	164,854,200.00	(20,005,900.00)	Kab. Bantul, Semua Kecamatan, Semua Kel/Desa	DANA TRANSFER UMUM-DANA ALOKASI UMUM	Memperkuat Stabilitas Polhukhankam Dan Transformasi Pelayanan Publik	Pemantapan layanan publik berbasis teknologi informasi			302,944,917.00	DINAS KEPENDUDUKAN DAN PENCATATAN SIPIL
	2.12.01.2.09.000 6	Pemeliharaan Peralatan dan Mesin Lainnya	Jumlah Peralatan dan Mesin Lainnya yang Dipelihara	40 Unit	40 Unit	89,910,000.00	86,780,000.00	86,780,000.00	(3,130,000.00)	Kab. Bantul, Semua Kecamatan, Semua Kel/Desa	DANA TRANSFER UMUM-DANA ALOKASI UMUM	Memperkuat Stabilitas Polhukhankam Dan Transformasi Pelayanan Publik	Pemantapan layanan publik berbasis teknologi informasi			125,766,190.00	DINAS KEPENDUDUKAN DAN PENCATATAN SIPIL
	2.12.01.2.09.000 9	Pemeliharaan/Rehabilitasi Gedung Kantor dan Bangunan Lainnya	Jumlah Gedung Kantor dan Bangunan Lainnya yang Dipelihara/Direhabilitasi	1 Unit	1 Unit	77,419,512.00	52,401,351.00	52,401,351.00	(25,018,161.00)	Kab. Bantul, Semua Kecamatan, Semua Kel/Desa	DANA TRANSFER UMUM-DANA ALOKASI UMUM	Memperkuat Stabilitas Polhukhankam Dan Transformasi Pelayanan Publik	Pemantapan layanan publik berbasis teknologi informasi			99,292,600.00	DINAS KEPENDUDUKAN DAN PENCATATAN SIPIL
2	2.12.02	PROGRAM PENDAFTARAN PENDUDUK	Cakupan Kepemilikan Dokumen Pendaftaran Penduduk	-	99,83 Persen	703,179,750.00	716,713,328.00	716,713,328.00	13,533,578.00							792,979,817.00	DINAS KEPENDUDUKAN DAN PENCATATAN SIPIL
	2.12.02.2.01	Pelayanan Pendaftaran Penduduk	Kepemilikan Dokumen Pendaftaran Penduduk	-	2 Dokumen	703,179,750.00	716,713,328.00	716,713,328.00	13,533,578.00			Memperkuat Stabilitas Polhukhankam Dan Transformasi Pelayanan Publik	Pemantapan layanan publik berbasis teknologi informasi	Masyarakat Kabupaten Bantul		792,979,817.00	DINAS KEPENDUDUKAN DAN PENCATATAN SIPIL
	2.12.02.2.01.000 1	Pendataan Penduduk Non Permanen dan Rentan Administrasi Kependudukan	Jumlah Dokumen Hasil Pendataan Penduduk Non Permanen dan Rentan Administrasi Kependudukan	2 Dokumen	2 Dokumen	144,586,520.00	131,570,024.00	131,570,024.00	(13,016,496.00)	Kab. Bantul, Semua Kecamatan, Semua Kel/Desa	DANA TRANSFER UMUM-DANA ALOKASI UMUM	Memperkuat Stabilitas Polhukhankam Dan Transformasi Pelayanan Publik	Pemantapan layanan publik berbasis teknologi informasi			156,188,866.00	DINAS KEPENDUDUKAN DAN PENCATATAN SIPIL

NO	KODE	URUSAN / BIDANG URUSAN / PROGRAM / KEGIATAN / SUB	INDIKATOR PROGRAM / KEGIATAN / SUB KEGIATAN	CAPAIAN KINERJA DAN KERANGKA PENDANAAN									KELOMPOK SASARAN	PRAKIRAAN MAJU RENCANA		PERANGKAT DAERAH PENANGGUNG	
				TARGET 2024		PAGU INDIKATIF (Rp)			Bertambah/Berkurang (10-12)	LOKASI	SUMBER DANA	PRIORITAS		TARGET	PAGU INDIKATIF (Rp)		
				SEBELUM	SESUDAH	RKPD 2024	APBD 2024	RKPD PERUBAHAN 2024				NASIONAL					DAERAH
1	2	3	4	8	9	10	11	12	13	14	15	16	17	18	19	20	21
	2.12.02.2.01.000 2	Pencatatan, Penatausahaan dan Penerbitan Dokumen Atas Pendaftaran Penduduk	Jumlah Dokumen Hasil Pencatatan, Penatausahaan dan Penerbitan Dokumen Atas Pendaftaran Penduduk	2 Dokumen	2 Dokumen	231,581,450.00	236,643,332.00	236,643,332.00	5,061,882.00	Kab. Bantul, Semua Kecamatan, Semua Kel/Desa	DANA TRANSFER UMUM-DANA ALOKASI UMUM	Memperkuat Stabilitas Polhukhankam Dan Transformasi Pelayanan Publik	Pemantapan layanan publik berbasis teknologi informasi			270,695,184.00	DINAS KEPENDUDUKAN DAN PENCATATAN SIPIL
	2.12.02.2.01.000 4	Peningkatan Pelayanan Pendaftaran Penduduk	Jumlah Laporan Hasil Peningkatan Pelayanan Pendaftaran Penduduk	12 Laporan	12 Laporan	177,499,200.00	190,380,132.00	190,380,132.00	12,880,932.00	Kab. Bantul, Semua Kecamatan, Semua Kel/Desa	DANA TRANSFER UMUM-DANA ALOKASI UMUM	Memperkuat Stabilitas Polhukhankam Dan Transformasi Pelayanan Publik	Pemantapan layanan publik berbasis teknologi informasi			212,826,113.00	DINAS KEPENDUDUKAN DAN PENCATATAN SIPIL
	2.12.02.2.01.000 5	Pencatatan, Penatausahaan dan Penerbitan Dokumen Atas Pelaporan Peristiwa Kependudukan	Jumlah Dokumen Hasil Pencatatan, Penatausahaan dan Penerbitan Dokumen Atas Pelaporan Peristiwa Kependudukan	2 Dokumen	2 Dokumen	149,512,580.00	158,119,840.00	158,119,840.00	8,607,260.00	Kab. Bantul, Semua Kecamatan, Semua Kel/Desa	DANA TRANSFER UMUM-DANA ALOKASI UMUM	Memperkuat Stabilitas Polhukhankam Dan Transformasi Pelayanan Publik	Pemantapan layanan publik berbasis teknologi informasi			153,269,654.00	DINAS KEPENDUDUKAN DAN PENCATATAN SIPIL
3	2.12.03	PROGRAM PENCATATAN SIPIL	-	-	-	312,603,160.00	300,209,068.00	300,209,068.00	(12,394,092.00)							538,619,094.00	DINAS KEPENDUDUKAN DAN PENCATATAN SIPIL
	2.12.03.2.01	Pelayanan Pencatatan Sipil	-	-	-	296,900,060.00	284,549,068.00	284,549,068.00	(12,350,992.00)			Memperkuat Stabilitas Polhukhankam Dan Transformasi Pelayanan Publik	Pemantapan layanan publik berbasis teknologi informasi	Masyarakat Kabupaten Bantul		437,790,924.00	DINAS KEPENDUDUKAN DAN PENCATATAN SIPIL
	2.12.03.2.01.000 1	Pencatatan, Penatausahaan dan Penerbitan Dokumen Atas Pelaporan Peristiwa Penting	Jumlah Dokumen Hasil Pencatatan, Penatausahaan dan Penerbitan Dokumen Atas Pelaporan Peristiwa Penting	27900 Dokumen	27900 Dokumen	186,203,200.00	169,514,704.00	169,514,704.00	(16,688,496.00)	Kab. Bantul, Semua Kecamatan, Semua Kel/Desa	DANA TRANSFER UMUM-DANA ALOKASI UMUM	Memperkuat Stabilitas Polhukhankam Dan Transformasi Pelayanan Publik	Pemantapan layanan publik berbasis teknologi informasi			235,241,688.00	DINAS KEPENDUDUKAN DAN PENCATATAN SIPIL
	2.12.03.2.01.000 2	Peningkatan dalam Pelayanan Pencatatan Sipil	Jumlah Layanan Pencatatan Sipil yang Ditingkatkan	31000 Layanan	31000 Layanan	110,696,860.00	115,034,364.00	115,034,364.00	4,337,504.00	Kab. Bantul, Semua Kecamatan, Semua Kel/Desa	DANA TRANSFER UMUM-DANA ALOKASI UMUM	Memperkuat Stabilitas Polhukhankam Dan Transformasi Pelayanan Publik	Pemantapan layanan publik berbasis teknologi informasi			202,549,236.00	DINAS KEPENDUDUKAN DAN PENCATATAN SIPIL
	2.12.03.2.02	Penyelenggaraan Pencatatan Sipil	Data Nikah, Talak Cerai, Rujuk (NTCR) yang tersinkronisasi	-	12 Laporan	15,703,100.00	15,660,000.00	15,660,000.00	(43,100.00)			Memperkuat Stabilitas Polhukhankam Dan Transformasi Pelayanan Publik	Pemantapan layanan publik berbasis teknologi informasi	Masyarakat Kabupaten Bantul		100,828,170.00	DINAS KEPENDUDUKAN DAN PENCATATAN SIPIL
	2.12.03.2.02.000 4	Pelayanan Secara Aktif Pendaftaran Peristiwa Kependudukan dan Pencatatan Peristiwa Penting Terkait Pencatatan Sipil	Jumlah Laporan Hasil Pelayanan Secara Aktif Pendaftaran Peristiwa Kependudukan dan Pencatatan Peristiwa Penting Terkait Pencatatan Sipil	12 Laporan	12 Laporan	15,703,100.00	15,660,000.00	15,660,000.00	(43,100.00)	Kab. Bantul, Semua Kecamatan, Semua Kel/Desa	DANA TRANSFER UMUM-DANA ALOKASI UMUM	Memperkuat Stabilitas Polhukhankam Dan Transformasi Pelayanan Publik	Pemantapan layanan publik berbasis teknologi informasi			100,828,170.00	DINAS KEPENDUDUKAN DAN PENCATATAN SIPIL

NO	KODE	URUSAN / BIDANG URUSAN / PROGRAM / KEGIATAN / SUB	INDIKATOR PROGRAM / KEGIATAN / SUB KEGIATAN	CAPAIAN KINERJA DAN KERANGKA PENDANAAN										KELOMPOK SASARAN	PRAKIRAAN MAJU RENCANA		PERANGKAT DAERAH PENANGGUNG
				TARGET 2024		PAGU INDIKATIF (Rp)			Bertambah/Berkurang (10-12)	LOKASI	SUMBER DANA	PRIORITAS			TARGET	PAGU INDIKATIF (Rp)	
				SEBELUM	SESUDAH	RKPD 2024	APBD 2024	RKPD PERUBAHAN 2024				NASIONAL	DAERAH				
1	2	3	4	8	9	10	11	12	13	14	15	16	17	18	19	20	21
4	2.12.04	PROGRAM PENGELOLAAN INFORMASI ADMINISTRASI KEPENDUDUKAN	Persentase Validasi Data Administrasi Kependudukan	-	99,7 Persen	361,682,770.00	377,053,200.00	377,053,200.00	15,370,430.00							479,554,771.00	DINAS KEPENDUDUKAN DAN PENCATATAN SIPIL
	2.12.04.2.01	Pengumpulan Data Kependudukan dan Pemanfaatan dan Penyajian Database Kependudukan	Penyajian Data Kependudukan	-	3 Data	222,929,720.00	215,223,000.00	215,223,000.00	(7,706,720.00)			Memperkuat Stabilitas Polhukhankam Dan Transformasi Pelayanan Publik	Pemantapan layanan publik berbasis teknologi informasi	Masyarakat Kabupaten Bantul		180,255,180.00	DINAS KEPENDUDUKAN DAN PENCATATAN SIPIL
	2.12.04.2.01.0002	Kerja Sama Pemanfaatan Data Kependudukan	Jumlah Dokumen Kerja Sama Pemanfaatan Data Kependudukan	3 Dokumen	3 Dokumen	74,662,840.00	76,156,292.00	76,156,292.00	1,493,452.00	Kab. Bantul, Semua Kecamatan, Semua Kel/Desa	DANA TRANSFER UMUM-DANA ALOKASI UMUM	Memperkuat Stabilitas Polhukhankam Dan Transformasi Pelayanan Publik	Pemantapan layanan publik berbasis teknologi informasi		52,395,631.00	DINAS KEPENDUDUKAN DAN PENCATATAN SIPIL	
	2.12.04.2.01.0003	Inventarisasi Data untuk Kepentingan Pembangunan Daerah	Jumlah Laporan Hasil Inventarisasi Data untuk Kepentingan Pembangunan Daerah	12 Laporan	12 Laporan	148,266,880.00	139,066,708.00	139,066,708.00	(9,200,172.00)	Kab. Bantul, Semua Kecamatan, Semua Kel/Desa	DANA TRANSFER UMUM-DANA ALOKASI UMUM	Memperkuat Stabilitas Polhukhankam Dan Transformasi Pelayanan Publik	Pemantapan layanan publik berbasis teknologi informasi		127,859,549.00	DINAS KEPENDUDUKAN DAN PENCATATAN SIPIL	
	2.12.04.2.03	Penyelenggaraan Pengelolaan Informasi Administrasi Kependudukan	Publikasi dan Sosialisasi Informasi Kebijakan Adminduk	-	2 Media	138,753,050.00	161,830,200.00	161,830,200.00	23,077,150.00			Memperkuat Stabilitas Polhukhankam Dan Transformasi Pelayanan Publik	Pemantapan layanan publik berbasis teknologi informasi	Publikasi dan Sosialisasi Informasi Kebijakan Adminduk		299,299,591.00	DINAS KEPENDUDUKAN DAN PENCATATAN SIPIL
	2.12.04.2.03.0004	Penyelenggaraan Pemanfaatan Data Kependudukan	Jumlah Dokumen Penyelenggaraan Pemanfaatan Data Kependudukan	2 Dokumen	2 Dokumen	25,681,300.00	20,368,800.00	20,368,800.00	(5,312,500.00)	Kab. Bantul, Semua Kecamatan, Semua Kel/Desa	DANA TRANSFER UMUM-DANA ALOKASI UMUM	Memperkuat Stabilitas Polhukhankam Dan Transformasi Pelayanan Publik	Pemantapan layanan publik berbasis teknologi informasi		134,059,093.00	DINAS KEPENDUDUKAN DAN PENCATATAN SIPIL	
	2.12.04.2.03.0005	Sosialisasi Terkait Pengelolaan Informasi Administrasi Kependudukan	Jumlah Laporan Hasil Sosialisasi Pengelolaan Informasi Administrasi Kependudukan	4 Laporan	4 Laporan	82,036,750.00	123,176,600.00	123,176,600.00	41,139,850.00	Kab. Bantul, Semua Kecamatan, Semua Kel/Desa	DANA TRANSFER UMUM-DANA ALOKASI UMUM	Memperkuat Stabilitas Polhukhankam Dan Transformasi Pelayanan Publik	Pemantapan layanan publik berbasis teknologi informasi		153,396,475.00	DINAS KEPENDUDUKAN DAN PENCATATAN SIPIL	
	2.12.04.2.03.0007	Komunikasi, Informasi, dan Edukasi kepada Pemangku Kepentingan dan Masyarakat	Jumlah Dokumen Hasil Komunikasi, Informasi, dan Edukasi kepada Pemangku Kepentingan dan Masyarakat	12 Laporan	12 Laporan	31,035,000.00	18,284,800.00	18,284,800.00	(12,750,200.00)	Kab. Bantul, Semua Kecamatan, Semua Kel/Desa	DANA TRANSFER UMUM-DANA ALOKASI UMUM	Memperkuat Stabilitas Polhukhankam Dan Transformasi Pelayanan Publik	Pemantapan layanan publik berbasis teknologi informasi		11,844,023.00	DINAS KEPENDUDUKAN DAN PENCATATAN SIPIL	
5	2.12.05	PROGRAM PENGELOLAAN PROFIL KEPENDUDUKAN	Persentase Pemanfaatan Profil Kependudukan Oleh Lembaga Pengguna/Masyarakat	-	100 Persen	15,703,100.00	13,365,400.00	13,365,400.00	(2,337,700.00)							119,748,389.00	DINAS KEPENDUDUKAN DAN PENCATATAN SIPIL

NO	KODE	URUSAN / BIDANG URUSAN / PROGRAM / KEGIATAN / SUB	INDIKATOR PROGRAM / KEGIATAN / SUB KEGIATAN	CAPAIAN KINERJA DAN KERANGKA PENDANAAN							KELOMPOK SASARAN	PRAKIRAAN MAJU RENCANA		PERANGKAT DAERAH PENANGGUNG			
				TARGET 2024		PAGU INDIKATIF (Rp)			Bertambah/Berkurang (10-12)	LOKASI		SUMBER DANA	PRIORITAS		TARGET	PAGU INDIKATIF (Rp)	
				SEBELUM	SESUDAH	RKPD 2024	APBD 2024	RKPD PERUBAHAN 2024					NASIONAL		DAERAH	18	20
1	2	3	4	8	9	10	11	12	13	14	15	16	17	18	19	20	21
	2.12.05.2.01	Penyusunan Profil Kependudukan	Buku Profil Kependudukan	-	1 Buku	15,703,100.00	13,365,400.00	13,365,400.00	(2,337,700.00)			Memperkuat Stabilitas Polhukhankam Dan Transformasi Pelayanan Publik	Pemantapan layanan publik berbasis teknologi informasi	Jumlah Buku Profil Kependudukan		119,748,389.00	DINAS KEPENDUDUKAN DAN PENCATATAN SIPIL
	2.12.05.2.01.000 2	Penyusunan Profil Data Perkembangan dan Proyeksi Kependudukan serta Kebutuhan yang Lain	Jumlah Dokumen Profil Data Perkembangan dan Proyeksi Kependudukan serta Kebutuhan yang Lain yang tersusun	1 Dokumen	1 Dokumen	15,703,100.00	13,365,400.00	13,365,400.00	(2,337,700.00)	Kab. Bantul, Semua Kecamatan, Semua Kel/Desa	DANA TRANSFER UMUM-DANA ALOKASI UMUM	Memperkuat Stabilitas Polhukhankam Dan Transformasi Pelayanan Publik	Pemantapan layanan publik berbasis teknologi informasi			119,748,389.00	DINAS KEPENDUDUKAN DAN PENCATATAN SIPIL
		DINAS PEMBERDAYAAN MASYARAKAT DAN KALURAHAN				18,934,170,097.00	16,872,652,745.00	16,389,352,212.00	(2,544,817,885.00)							15,784,667,533.00	
	2	URUSAN PEMERINTAHAN WAJIB YANG TIDAK BERKAITAN DENGAN PELAYANAN DASAR				17,531,170,097.00	15,979,652,745.00	15,496,352,212.00	(2,034,817,885.00)							14,484,575,533.00	
	2.1	URUSAN PEMERINTAHAN BIDANG PERTANAHAN				500,000,000.00	479,000,000.00	479,000,000.00	(21,000,000.00)							750,000,000.00	
1	2.10.11	PROGRAM PENYELENGGARAAN KEISTIMEWAAN YOGYAKARTA URUSAN PERTANAHAN				500,000,000.00	479,000,000.00	479,000,000.00	(21,000,000.00)							750,000,000.00	DINAS PEMBERDAYAAN MASYARAKAT DAN KALURAHAN
	2.10.11.5.01	Pengelolaan Tanah Kasultanan dan Tanah Kadipaten				500,000,000.00	479,000,000.00	479,000,000.00	(21,000,000.00)			Memperkuat Ketahanan Ekonomi Untuk Pertumbuhan Yang Berkualitas dan Berkeadilan	Penguatan ekonomi inklusif dan peningkatan iklim investasi untuk mengurangi pengangguran dan pengentasan kemiskinan			750,000,000.00	DINAS PEMBERDAYAAN MASYARAKAT DAN KALURAHAN
	2.10.11.5.01.000 1	Penatausahaan Tanah Kasultanan dan Tanah Kadipaten	Jumlah Dokumen Penatausahaan Tanah Kasultanan dan Tanah Kadipaten dalam rangka Pengembangan Kebudayaan, Kepentingan Sosial, dan Kesejahteraan Masyarakat	1.00 Dokumen	1.00 Dokumen	500,000,000.00	479,000,000.00	479,000,000.00	(21,000,000.00)	Kab. Bantul, Semua Kecamatan, Semua Kel/Desa	DANA TRANSFER UMUM-DANA ALOKASI UMUM DANA KEISTIMEWAAN DIY	Memperkuat Ketahanan Ekonomi Untuk Pertumbuhan Yang Berkualitas dan Berkeadilan	Penguatan ekonomi inklusif dan peningkatan iklim investasi untuk mengurangi pengangguran dan pengentasan kemiskinan				DINAS PEMBERDAYAAN MASYARAKAT DAN KALURAHAN
	2.13	URUSAN PEMERINTAHAN BIDANG PEMBERDAYAAN MASYARAKAT DAN DESA				17,031,170,097.00	15,500,652,745.00	15,017,352,212.00	(2,013,817,885.00)							13,734,575,533.00	

NO	KODE	URUSAN / BIDANG URUSAN / PROGRAM / KEGIATAN / SUB / KEGIATAN / SUB	INDIKATOR PROGRAM / KEGIATAN / SUB KEGIATAN	CAPAIAN KINERJA DAN KERANGKA PENDANAAN										KELOMPOK SASARAN	PRAKIRAAN MAJU RENCANA		PERANGKAT DAERAH PENANGGUNG
				TARGET 2024		PAGU INDIKATIF (Rp)			Bertambah/Berkurang (10-12)	LOKASI	SUMBER DANA	PRIORITAS			TARGET	PAGU INDIKATIF (Rp)	
				SEBELUM	SESUDAH	RKPD 2024	APBD 2024	RKPD PERUBAHAN 2024				NASIONAL	DAERAH				
1	2	3	4	8	9	10	11	12	13	14	15	16	17	18	19	20	21
1	2.13.01	PROGRAM PENUNJANG URUSAN PEMERINTAHAN DAERAH KABUPATEN/KOTA	Capaian Nilai Akuntabilitas Kinerja Instansi Pemerintah (AKIP)	-	84 Angka	8,104,971,517.00	7,090,459,669.00	6,507,409,136.00	(1,597,562,381.00)							4,695,085,488.00	DINAS PEMBERDAYAAN MASYARAKAT DAN KALURAHAN
	2.13.01.2.01	Perencanaan, Penganggaran, dan Evaluasi Kinerja Perangkat Daerah	Capaian Kinerja Perencanaan dan Evaluasi Kinerja Perangkat Daerah	-	100 Persen	66,000,000.00	66,199,700.00	66,199,700.00	199,700.00			Memperkuat Ketahanan Ekonomi Untuk Pertumbuhan Yang Berkualitas dan Berkeadilan	Penguatan ekonomi inklusif dan peningkatan iklim investasi untuk mengurangi pengangguran dan pengentasan kemiskinan	DPMK Kab. Bantul		50,000,000.00	DINAS PEMBERDAYAAN MASYARAKAT DAN KALURAHAN
	2.13.01.2.01.000 1	Penyusunan Dokumen Perencanaan Perangkat Daerah	Jumlah Dokumen Perencanaan Perangkat Daerah	6 Dokumen	6 Dokumen	56,000,000.00	56,000,000.00	56,000,000.00	-	Kab. Bantul, Semua Kecamatan, Semua Kel/Desa	DANA TRANSFER UMUM-DANA ALOKASI UMUM	Memperkuat Ketahanan Ekonomi Untuk Pertumbuhan Yang Berkualitas dan Berkeadilan	Penguatan ekonomi inklusif dan peningkatan iklim investasi untuk mengurangi pengangguran dan pengentasan kemiskinan			25,000,000.00	DINAS PEMBERDAYAAN MASYARAKAT DAN KALURAHAN
	2.13.01.2.01.000 7	Evaluasi Kinerja Perangkat Daerah	Jumlah Laporan Evaluasi Kinerja Perangkat Daerah	19.00 Laporan	19.00 Laporan	10,000,000.00	10,199,700.00	10,199,700.00	199,700.00	Kab. Bantul, Semua Kecamatan, Semua Kel/Desa	DANA TRANSFER UMUM-DANA ALOKASI UMUM	Memperkuat Ketahanan Ekonomi Untuk Pertumbuhan Yang Berkualitas dan Berkeadilan	Penguatan ekonomi inklusif dan peningkatan iklim investasi untuk mengurangi pengangguran dan pengentasan kemiskinan			25,000,000.00	DINAS PEMBERDAYAAN MASYARAKAT DAN KALURAHAN
	2.13.01.2.02	Administrasi Keuangan Perangkat Daerah	Capaian Kinerja Pengelolaan Administrasi Keuangan	-	93 Persen	5,068,109,370.00	5,068,109,370.00	4,485,058,837.00	(583,050,533.00)			Memperkuat Ketahanan Ekonomi Untuk Pertumbuhan Yang Berkualitas dan Berkeadilan	Penguatan ekonomi inklusif dan peningkatan iklim investasi untuk mengurangi pengangguran dan pengentasan kemiskinan	ASN DPMK Kab. Bantul		3,526,115,533.00	DINAS PEMBERDAYAAN MASYARAKAT DAN KALURAHAN
	2.13.01.2.02.000 1	Penyediaan Gaji dan Tunjangan ASN	Jumlah Orang yang Menerima Gaji dan Tunjangan ASN	30.00 Oran g/bulan	26 Orang/b ulan	5,068,109,370.00	5,068,109,370.00	4,485,058,837.00	(583,050,533.00)	Kab. Bantul, Semua Kecamatan, Semua Kel/Desa	DANA TRANSFER UMUM-DANA ALOKASI UMUM	Memperkuat Ketahanan Ekonomi Untuk Pertumbuhan Yang Berkualitas dan Berkeadilan	Penguatan ekonomi inklusif dan peningkatan iklim investasi untuk mengurangi pengangguran dan pengentasan kemiskinan			3,526,115,533.00	DINAS PEMBERDAYAAN MASYARAKAT DAN KALURAHAN

NO	KODE	URUSAN / BIDANG URUSAN / PROGRAM / KEGIATAN / SUB	INDIKATOR PROGRAM / KEGIATAN / SUB KEGIATAN	CAPAIAN KINERJA DAN KERANGKA PENDANAAN									KELOMPOK SASARAN	PRAKIRAAN MAJU RENCANA		PERANGKAT DAERAH PENANGGUNG	
				TARGET 2024		PAGU INDIKATIF (Rp)			Bertambah/Berkurang (10-12)	LOKASI	SUMBER DANA	PRIORITAS		TARGET	PAGU INDIKATIF (Rp)		
				SEBELUM	SESUDAH	RKPD 2024	APBD 2024	RKPD PERUBAHAN 2024				NASIONAL					DAERAH
1	2	3	4	8	9	10	11	12	13	14	15	16	17	18	19	20	21
	2.13.01.2.06	Administrasi Umum Perangkat Daerah	Capaian Kinerja Pengelolaan Administrasi Umum	-	87 Persen	1,624,611,065.00	712,892,475.00	752,161,386.00	(872,449,679.00)			Memperkuat Ketahanan Ekonomi Untuk Pertumbuhan Yang Berkualitas dan Berkeadilan	Penguatan ekonomi inklusif dan peningkatan iklim investasi untuk mengurangi pengangguran dan pengentasan kemiskinan	DPMK Kab. Bantul		401,921,995.00	DINAS PEMBERDAYAAN MASYARAKAT DAN KALURAHAN
	2.13.01.2.06.000 2	Penyediaan Peralatan dan Perlengkapan Kantor	Jumlah Paket Peralatan dan Perlengkapan Kantor yang Disediakan	12.00 Paket	12.00 Paket	694,003,065.00	249,882,475.00	289,151,386.00	(404,851,679.00)	Kab. Bantul, Semua Kecamatan, Semua Kel/Desa	PENDAPATAN ASLI DAERAH (PAD) DANA TRANSFER UMUM-DANA ALOKASI UMUM	Memperkuat Ketahanan Ekonomi Untuk Pertumbuhan Yang Berkualitas dan Berkeadilan	Penguatan ekonomi inklusif dan peningkatan iklim investasi untuk mengurangi pengangguran dan pengentasan kemiskinan			93,263,943.00	DINAS PEMBERDAYAAN MASYARAKAT DAN KALURAHAN
	2.13.01.2.06.000 9	Penyelenggaraan Rapat Koordinasi dan Konsultasi SKPD	Jumlah Laporan Penyelenggaraan Rapat Koordinasi dan Konsultasi SKPD	1 Laporan	1 Laporan	901,633,000.00	389,070,000.00	389,070,000.00	(512,563,000.00)	Semua Kota/Kab, Semua Kecamatan, Semua Kel/Desa Kab. Bantul, Semua Kecamatan, Semua Kel/Desa	DANA TRANSFER UMUM-DANA ALOKASI UMUM	Memperkuat Ketahanan Ekonomi Untuk Pertumbuhan Yang Berkualitas dan Berkeadilan	Penguatan ekonomi inklusif dan peningkatan iklim investasi untuk mengurangi pengangguran dan pengentasan kemiskinan			293,658,052.00	DINAS PEMBERDAYAAN MASYARAKAT DAN KALURAHAN
	2.13.01.2.06.001 1	Dukungan Pelaksanaan Sistem Pemerintahan Berbasis Elektronik pada SKPD	Jumlah Dokumen Dukungan Pelaksanaan Sistem Pemerintahan Berbasis Elektronik pada SKPD	1 Dokumen	1 Dokumen	28,975,000.00	73,940,000.00	73,940,000.00	44,965,000.00	Kab. Bantul, Semua Kecamatan, Semua Kel/Desa	DANA TRANSFER UMUM-DANA ALOKASI UMUM	Memperkuat Ketahanan Ekonomi Untuk Pertumbuhan Yang Berkualitas dan Berkeadilan	Penguatan ekonomi inklusif dan peningkatan iklim investasi untuk mengurangi pengangguran dan pengentasan kemiskinan			15,000,000.00	DINAS PEMBERDAYAAN MASYARAKAT DAN KALURAHAN
	2.13.01.2.07	Pengadaan Barang Milik Daerah Penunjang Urusan Pemerintah Daerah	Capaian Kinerja Pengelolaan Pengadaan Barang Milik Daerah Penunjang Urusan Pemerintah Daerah	-	92 Persen	223,300,000.00	298,705,000.00	298,705,000.00	75,405,000.00			Memperkuat Ketahanan Ekonomi Untuk Pertumbuhan Yang Berkualitas dan Berkeadilan	Penguatan ekonomi inklusif dan peningkatan iklim investasi untuk mengurangi pengangguran dan pengentasan kemiskinan	Aset/BMD DPMK Kab. Bantul		200,000,000.00	DINAS PEMBERDAYAAN MASYARAKAT DAN KALURAHAN

NO	KODE	URUSAN / BIDANG URUSAN / PROGRAM / KEGIATAN / SUB	INDIKATOR PROGRAM / KEGIATAN / SUB KEGIATAN	CAPAIAN KINERJA DAN KERANGKA PENDANAAN							KELOMPOK SASARAN	PRAKIRAAN MAJU RENCANA		PERANGKAT DAERAH PENANGGUNG			
				TARGET 2024		PAGU INDIKATIF (Rp)			Bertambah/Berkurang (10-12)	LOKASI		SUMBER DANA	PRIORITAS		TARGET	PAGU INDIKATIF (Rp)	
				SEBELUM	SESUDAH	RKPD 2024	APBD 2024	RKPD PERUBAHAN 2024					NASIONAL				DAERAH
1	2	3	4	8	9	10	11	12	13	14	15	16	17	18	19	20	21
	2.13.01.2.07.0009	Pengadaan Gedung Kantor atau Bangunan Lainnya	Jumlah Unit Gedung Kantor atau Bangunan Lainnya yang Disediakan	1.00 Unit	1.00 Unit	223,300,000.00	298,705,000.00	298,705,000.00	75,405,000.00	Kab. Bantul, Semua Kecamatan, Semua Kel/Desa	DANA TRANSFER UMUM-DANA ALOKASI UMUM	Memperkuat Ketahanan Ekonomi Untuk Pertumbuhan Yang Berkualitas dan Berkeadilan	Penguatan ekonomi inklusif dan peningkatan iklim investasi untuk mengurangi pengangguran dan pengentasan kemiskinan			200,000,000.00	DINAS PEMBERDAYAAN MASYARAKAT DAN KALURAHAN
	2.13.01.2.08	Penyediaan Jasa Penunjang Urusan Pemerintahan Daerah	Capaian Kinerja Penyediaan Jasa Penunjang Urusan Pemerintahan Daerah	-	100 Persen	510,141,952.00	499,641,044.00	478,782,133.00	(31,359,819.00)			Memperkuat Ketahanan Ekonomi Untuk Pertumbuhan Yang Berkualitas dan Berkeadilan	Penguatan ekonomi inklusif dan peningkatan iklim investasi untuk mengurangi pengangguran dan pengentasan kemiskinan	ASN dan Tenaga Kontrak DPMK Kab. Bantul		257,047,960.00	DINAS PEMBERDAYAAN MASYARAKAT DAN KALURAHAN
	2.13.01.2.08.0003	Penyediaan Jasa Peralatan dan Perlengkapan Kantor	Jumlah Laporan Penyediaan Jasa Peralatan dan Perlengkapan Kantor yang Disediakan	1 Laporan	1 Laporan	50,090,000.00	48,775,000.00	27,916,089.00	(22,173,911.00)	Kab. Bantul, Semua Kecamatan, Semua Kel/Desa	DANA TRANSFER UMUM-DANA ALOKASI UMUM	Memperkuat Ketahanan Ekonomi Untuk Pertumbuhan Yang Berkualitas dan Berkeadilan	Penguatan ekonomi inklusif dan peningkatan iklim investasi untuk mengurangi pengangguran dan pengentasan kemiskinan			25,000,000.00	DINAS PEMBERDAYAAN MASYARAKAT DAN KALURAHAN
	2.13.01.2.08.0004	Penyediaan Jasa Pelayanan Umum Kantor	Jumlah Laporan Penyediaan Jasa Pelayanan Umum Kantor yang Disediakan	1 Laporan	1 Laporan	460,051,952.00	450,866,044.00	450,866,044.00	(9,185,908.00)	Kab. Bantul, Semua Kecamatan, Semua Kel/Desa	DANA TRANSFER UMUM-DANA ALOKASI UMUM DANA TRANSFER UMUM-DANA ALOKASI UMUM	Memperkuat Ketahanan Ekonomi Untuk Pertumbuhan Yang Berkualitas dan Berkeadilan	Penguatan ekonomi inklusif dan peningkatan iklim investasi untuk mengurangi pengangguran dan pengentasan kemiskinan			232,047,960.00	DINAS PEMBERDAYAAN MASYARAKAT DAN KALURAHAN
	2.13.01.2.09	Pemeliharaan Barang Milik Daerah Penunjang Urusan Pemerintahan Daerah	Capaian Kinerja Pemeliharaan Barang Milik Daerah Penunjang Urusan Pemerintahan Daerah	-	92 Persen	612,809,130.00	444,912,080.00	426,502,080.00	(186,307,050.00)			Memperkuat Ketahanan Ekonomi Untuk Pertumbuhan Yang Berkualitas dan Berkeadilan	Penguatan ekonomi inklusif dan peningkatan iklim investasi untuk mengurangi pengangguran dan pengentasan kemiskinan	Aset/BMD DPMK Kab. Bantul		260,000,000.00	DINAS PEMBERDAYAAN MASYARAKAT DAN KALURAHAN

NO	KODE	URUSAN / BIDANG URUSAN / PROGRAM / KEGIATAN / SUB / KEGIATAN / SUB	INDIKATOR PROGRAM / KEGIATAN / SUB KEGIATAN	CAPAIAN KINERJA DAN KERANGKA PENDANAAN									KELOMPOK SASARAN	PRAKIRAAN MAJU RENCANA		PERANGKAT DAERAH PENANGGUNG	
				TARGET 2024		PAGU INDIKATIF (Rp)			Bertambah/Berkurang (10-12)	LOKASI	SUMBER DANA	PRIORITAS		TARGET	PAGU INDIKATIF (Rp)		
				SEBELUM	SESUDAH	RKPD 2024	APBD 2024	RKPD PERUBAHAN 2024				NASIONAL					DAERAH
1	2	3	4	8	9	10	11	12	13	14	15	16	17	18	19	20	21
	2.13.01.2.09.000 1	Penyediaan Jasa Pemeliharaan, Biaya Pemeliharaan, dan Pajak Kendaraan Perorangan Dinas atau Kendaraan Dinas Jabatan	Jumlah Kendaraan Perorangan Dinas atau Kendaraan Dinas Jabatan yang Dipelihara dan dibayarkan Pajaknya	12 Unit	12 Unit	391,309,130.00	302,988,180.00	284,578,180.00	(106,730,950.00)	Kab. Bantul, Semua Kecamatan, Semua Kel/Desa	DANA TRANSFER UMUM-DANA ALOKASI UMUM	Memperkuat Ketahanan Ekonomi Untuk Pertumbuhan Yang Berkualitas dan Berkeadilan	Penguatan ekonomi inklusif dan peningkatan iklim investasi untuk mengurangi pengangguran dan pengentasan kemiskinan			220,000,000.00	DINAS PEMBERDAYAAN MASYARAKAT DAN KALURAHAN
	2.13.01.2.09.000 9	Pemeliharaan/Rehabilitasi Gedung Kantor dan Bangunan Lainnya	Jumlah Gedung Kantor dan Bangunan Lainnya yang Dipelihara/Direhabilitasi	1 Unit	1 Unit	221,500,000.00	141,923,900.00	141,923,900.00	(79,576,100.00)	Kab. Bantul, Semua Kecamatan, Semua Kel/Desa	DANA TRANSFER UMUM-DANA ALOKASI UMUM	Memperkuat Ketahanan Ekonomi Untuk Pertumbuhan Yang Berkualitas dan Berkeadilan	Penguatan ekonomi inklusif dan peningkatan iklim investasi untuk mengurangi pengangguran dan pengentasan kemiskinan			40,000,000.00	DINAS PEMBERDAYAAN MASYARAKAT DAN KALURAHAN
2	2.13.02	PROGRAM PENATAAN DESA	Cakupan Pelaksanaan Penataan Kalurahan	-	100 Persen	154,887,500.00	30,367,500.00	30,367,500.00	(124,520,000.00)							140,000,000.00	DINAS PEMBERDAYAAN MASYARAKAT DAN KALURAHAN
	2.13.02.2.01	Penyelenggaraan Penataan Desa	Kalurahan yang menyelenggarakan Penataan Desa	-	75 Desa	154,887,500.00	30,367,500.00	30,367,500.00	(124,520,000.00)			Memperkuat Ketahanan Ekonomi Untuk Pertumbuhan Yang Berkualitas dan Berkeadilan	Penguatan ekonomi inklusif dan peningkatan iklim investasi untuk mengurangi pengangguran dan pengentasan kemiskinan	75 Lurah dari 75 Kalurahan		140,000,000.00	DINAS PEMBERDAYAAN MASYARAKAT DAN KALURAHAN
	2.13.02.2.01.000 3	Fasilitasi Penataan Kewenangan Desa	Jumlah Desa yang Terfasilitasi Penataan Kewenangannya	75.00 Desa	75.00 Desa	154,887,500.00	30,367,500.00	30,367,500.00	(124,520,000.00)	Kab. Bantul, Semua Kecamatan, Semua Kel/Desa	DANA TRANSFER UMUM-DANA ALOKASI UMUM	Memperkuat Ketahanan Ekonomi Untuk Pertumbuhan Yang Berkualitas dan Berkeadilan	Penguatan ekonomi inklusif dan peningkatan iklim investasi untuk mengurangi pengangguran dan pengentasan kemiskinan			140,000,000.00	DINAS PEMBERDAYAAN MASYARAKAT DAN KALURAHAN
3	2.13.03	PROGRAM PENINGKATAN KERJA SAMA DESA	Cakupan Pelaksanaan Pendampingan Kerjasama Antar Kalurahan	-	100 Persen	71,500,000.00	44,300,000.00	44,300,000.00	(27,200,000.00)							45,000,000.00	DINAS PEMBERDAYAAN MASYARAKAT DAN KALURAHAN

NO	KODE	URUSAN / BIDANG URUSAN / PROGRAM / KEGIATAN / SUB	INDIKATOR PROGRAM / KEGIATAN / SUB KEGIATAN	CAPAIAN KINERJA DAN KERANGKA PENDANAAN							KELOMPOK SASARAN	PRAKIRAAN MAJU RENCANA		PERANGKAT DAERAH PENANGGUNG			
				TARGET 2024		PAGU INDIKATIF (Rp)			Bertambah/Berkurang (10-12)	LOKASI		SUMBER DANA	PRIORITAS		TARGET	PAGU INDIKATIF (Rp)	
				SEBELUM	SESUDAH	RKPD 2024	APBD 2024	RKPD PERUBAHAN 2024					NASIONAL		DAERAH	18	20
1	2	3	4	8	9	10	11	12	13	14	15	16	17	18	19	20	21
	2.13.03.2.01	Fasilitasi Kerja Sama antar Desa	Persentase Desa Melakukan Komitmen Kerjasama Antar Desa	-	100 Persen	71,500,000.00	44,300,000.00	44,300,000.00	(27,200,000.00)			Memperkuat Ketahanan Ekonomi Untuk Pertumbuhan Yang Berkualitas dan Berkeadilan	Penguatan ekonomi inklusif dan peningkatan iklim investasi untuk mengurangi pengangguran dan pengentasan kemiskinan	BKAD, UPK, Kelompok SPP BPUPK		45,000,000.00	DINAS PEMBERDAYAAN MASYARAKAT DAN KALURAHAN
	2.13.03.2.01.0001	Fasilitasi Kerja Sama Antar Desa dalam Kabupaten/Kota	Jumlah Dokumen Kerja Sama Antar Desa dalam Kabupaten/Kota	17.00 Dokumen	17.00 Dokumen	71,500,000.00	44,300,000.00	44,300,000.00	(27,200,000.00)	Kab. Bantul, Semua Kecamatan, Semua Kel/Desa	DANA TRANSFER UMUM-DANA ALOKASI UMUM	Memperkuat Ketahanan Ekonomi Untuk Pertumbuhan Yang Berkualitas dan Berkeadilan	Penguatan ekonomi inklusif dan peningkatan iklim investasi untuk mengurangi pengangguran dan pengentasan kemiskinan			45,000,000.00	DINAS PEMBERDAYAAN MASYARAKAT DAN KALURAHAN
4	2.13.04	PROGRAM ADMINISTRASI PEMERINTAHAN DESA	Cakupan Pelaksanaan Administrasi Pemerintahan Kalurahan yang Baik	-	100 Persen	6,186,661,650.00	6,740,879,746.00	6,840,629,746.00	653,968,096.00							3,882,498,130.00	DINAS PEMBERDAYAAN MASYARAKAT DAN KALURAHAN
	2.13.04.2.01	Pembinaan dan Pengawasan Penyelenggaraan Administrasi Pemerintahan Desa	Kalurahan yang mendapatkan pembinaan dan pengawasan penyelenggaraan pemerintahan desa	-	100 Persen	6,186,661,650.00	6,740,879,746.00	6,840,629,746.00	653,968,096.00			Memperkuat Ketahanan Ekonomi Untuk Pertumbuhan Yang Berkualitas dan Berkeadilan	Penguatan ekonomi inklusif dan peningkatan iklim investasi untuk mengurangi pengangguran dan pengentasan kemiskinan	Pemerintah Kalurahan, BUM Desa, LKD, dan Anggota BPD		3,882,498,130.00	DINAS PEMBERDAYAAN MASYARAKAT DAN KALURAHAN
	2.13.04.2.01.0001	Fasilitasi Penyelenggaraan Administrasi Pemerintahan Desa	Jumlah Dokumen Penyelenggaraan Administrasi Pemerintahan Desa	75.00 Dokumen	75.00 Dokumen	43,650,000.00	39,440,000.00	39,440,000.00	(4,210,000.00)	Kab. Bantul, Semua Kecamatan, Semua Kel/Desa	DANA TRANSFER UMUM-DANA ALOKASI UMUM	Memperkuat Ketahanan Ekonomi Untuk Pertumbuhan Yang Berkualitas dan Berkeadilan	Penguatan ekonomi inklusif dan peningkatan iklim investasi untuk mengurangi pengangguran dan pengentasan kemiskinan			60,000,000.00	DINAS PEMBERDAYAAN MASYARAKAT DAN KALURAHAN
	2.13.04.2.01.0003	Fasilitasi Penyusunan Perencanaan Pembangunan Desa	Jumlah Dokumen Hasil Fasilitasi Penyusunan Perencanaan Pembangunan Desa	75.00 Dokumen	75.00 Dokumen	21,561,000.00	12,561,000.00	12,561,000.00	(9,000,000.00)	Kab. Bantul, Semua Kecamatan, Semua Kel/Desa	DANA TRANSFER UMUM-DANA ALOKASI UMUM	Memperkuat Ketahanan Ekonomi Untuk Pertumbuhan Yang Berkualitas dan Berkeadilan	Penguatan ekonomi inklusif dan peningkatan iklim investasi untuk mengurangi pengangguran dan pengentasan kemiskinan			40,000,000.00	DINAS PEMBERDAYAAN MASYARAKAT DAN KALURAHAN

NO	KODE	URUSAN / BIDANG URUSAN / PROGRAM / KEGIATAN / SUB / KEGIATAN / SUB	INDIKATOR PROGRAM / KEGIATAN / SUB / KEGIATAN	CAPAIAN KINERJA DAN KERANGKA PENDANAAN									KELOMPOK SASARAN	PRAKIRAAN MAJU RENCANA		PERANGKAT DAERAH PENANGGUNG	
				TARGET 2024		PAGU INDIKATIF (Rp)			Bertambah/Berkurang (10-12)	LOKASI	SUMBER DANA	PRIORITAS		TARGET	PAGU INDIKATIF (Rp)		
				SEBELUM	SESUDAH	RKPD 2024	APBD 2024	RKPD PERUBAHAN 2024				NASIONAL					DAERAH
1	2	3	4	8	9	10	11	12	13	14	15	16	17	18	19	20	21
	2.13.04.2.01.000 4	Fasilitasi Pengelolaan Keuangan Desa	Jumlah Dokumen Hasil Fasilitasi Pengelolaan Keuangan Desa	75.00 Dokumen	75.00 Dokumen	321,089,200.00	321,089,200.00	346,089,200.00	25,000,000.00	Kab. Bantul, Semua Kecamatan, Semua Kel/Desa	DANA TRANSFER UMUM-DANA ALOKASI UMUM	Memperkuat Ketahanan Ekonomi Untuk Pertumbuhan Yang Berkualitas dan Berkeadilan	Penguatan ekonomi inklusif dan peningkatan iklim investasi untuk mengurangi pengangguran dan pengentasan kemiskinan			60,000,000.00	DINAS PEMBERDAYAAN MASYARAKAT DAN KALURAHAN
	2.13.04.2.01.000 5	Pembinaan Peningkatan Kapasitas Aparatur Pemerintah Desa	Jumlah Aparatur Pemerintah Desa yang Mengikuti Pembinaan Peningkatan Kapasitas	75.00 Orang	75.00 Orang	1,900,000,000.00	1,900,000,000.00	1,900,000,000.00	-	Kab. Bantul, Semua Kecamatan, Semua Kel/Desa	DANA TRANSFER UMUM-DANA ALOKASI UMUM	Memperkuat Ketahanan Ekonomi Untuk Pertumbuhan Yang Berkualitas dan Berkeadilan	Penguatan ekonomi inklusif dan peningkatan iklim investasi untuk mengurangi pengangguran dan pengentasan kemiskinan			2,622,000,000.00	DINAS PEMBERDAYAAN MASYARAKAT DAN KALURAHAN
	2.13.04.2.01.000 6	Fasilitasi Penyelenggaraan Musyawarah Desa	Jumlah Laporan Fasilitasi Penyelenggaraan Musyawarah Desa	75.00 Laporan	75.00 Laporan	33,800,000.00	26,575,000.00	26,575,000.00	(7,225,000.00)	Kab. Bantul, Semua Kecamatan, Semua Kel/Desa	DANA TRANSFER UMUM-DANA ALOKASI UMUM	Memperkuat Ketahanan Ekonomi Untuk Pertumbuhan Yang Berkualitas dan Berkeadilan	Penguatan ekonomi inklusif dan peningkatan iklim investasi untuk mengurangi pengangguran dan pengentasan kemiskinan			20,000,000.00	DINAS PEMBERDAYAAN MASYARAKAT DAN KALURAHAN
	2.13.04.2.01.000 8	Pembinaan dan Pemberdayaan BUM Desa dan Lembaga Kerja Sama antar Desa	Jumlah Dokumen Hasil Pembinaan dan Pemberdayaan BUM Desa dan Lembaga Kerja Sama antar Desa	2.00 Dokumen	2.00 Dokumen	481,072,450.00	456,530,346.00	556,280,346.00	75,207,896.00	Kab. Bantul, Semua Kecamatan, Semua Kel/Desa	PENDAPATAN ASLI DAERAH (PAD) DANA TRANSFER UMUM-DANA ALOKASI UMUM	Memperkuat Ketahanan Ekonomi Untuk Pertumbuhan Yang Berkualitas dan Berkeadilan	Penguatan ekonomi inklusif dan peningkatan iklim investasi untuk mengurangi pengangguran dan pengentasan kemiskinan			290,498,130.00	DINAS PEMBERDAYAAN MASYARAKAT DAN KALURAHAN
	2.13.04.2.01.000 9	Penyelenggaraan Pemilihan, Pengangkatan dan Pemberhentian Kepala Desa	Jumlah Laporan Hasil Penyelenggaraan Pemilihan, Pengangkatan dan Pemberhentian Kepala Desa	1.00 Laporan	1.00 Laporan	329,688,000.00	223,898,000.00	198,898,000.00	(130,790,000.00)	Kab. Bantul, Semua Kecamatan, Semua Kel/Desa	DANA TRANSFER UMUM-DANA ALOKASI UMUM	Memperkuat Ketahanan Ekonomi Untuk Pertumbuhan Yang Berkualitas dan Berkeadilan	Penguatan ekonomi inklusif dan peningkatan iklim investasi untuk mengurangi pengangguran dan pengentasan kemiskinan			10,000,000.00	DINAS PEMBERDAYAAN MASYARAKAT DAN KALURAHAN
	2.13.04.2.01.001 0	Fasilitasi Pengangkatan dan Pemberhentian Perangkat Desa	Jumlah Laporan Fasilitasi Pengangkatan dan Pemberhentian Perangkat Desa	1.00 Laporan	1.00 Laporan	65,000,000.00	22,000,000.00	22,000,000.00	(43,000,000.00)	Kab. Bantul, Semua Kecamatan, Semua Kel/Desa	DANA TRANSFER UMUM-DANA ALOKASI UMUM	Memperkuat Ketahanan Ekonomi Untuk Pertumbuhan Yang Berkualitas dan Berkeadilan	Penguatan ekonomi inklusif dan peningkatan iklim investasi untuk mengurangi pengangguran dan pengentasan kemiskinan			50,000,000.00	DINAS PEMBERDAYAAN MASYARAKAT DAN KALURAHAN

NO	KODE	URUSAN / BIDANG URUSAN / PROGRAM / KEGIATAN / SUB	INDIKATOR PROGRAM / KEGIATAN / SUB KEGIATAN	CAPAIAN KINERJA DAN KERANGKA PENDANAAN									KELOMPOK SASARAN	PRAKIRAAN MAJU RENCANA		PERANGKAT DAERAH PENANGGUNG	
				TARGET 2024		PAGU INDIKATIF (Rp)			Bertambah/Berkurang (10-12)	LOKASI	SUMBER DANA	PRIORITAS		TARGET	PAGU INDIKATIF (Rp)		
				SEBELUM	SESUDAH	RKPD 2024	APBD 2024	RKPD PERUBAHAN 2024				NASIONAL					DAERAH
1	2	3	4	8	9	10	11	12	13	14	15	16	17	18	19	20	21
	2.13.04.2.01.001 1	Fasilitasi Penyusunan Profil Desa	Jumlah Dokumen Profil Desa yang tersusun	1.00 Dokumen	1.00 Dokumen	46,451,500.00	35,800,000.00	35,800,000.00	(10,651,500.00)	Kab. Bantul, Semua Kecamatan, Semua Kel/Desa	DANA TRANSFER UMUM-DANA ALOKASI UMUM	Memperkuat Ketahanan Ekonomi Untuk Pertumbuhan Yang Berkualitas dan Berkeadilan	Penguatan ekonomi inklusif dan peningkatan iklim investasi untuk mengurangi pengangguran dan pengentasan kemiskinan			30,000,000.00	DINAS PEMBERDAYAAN MASYARAKAT DAN KALURAHAN
	2.13.04.2.01.001 4	Pembinaan Peningkatan Kapasitas Anggota BPD	Jumlah Anggota BPD yang Mengikuti Pembinaan Peningkatan Kapasitas	75.00 Orang	75.00 Orang	45,000,000.00	31,350,000.00	31,350,000.00	(13,650,000.00)	Kab. Bantul, Semua Kecamatan, Semua Kel/Desa	DANA TRANSFER UMUM-DANA ALOKASI UMUM	Memperkuat Ketahanan Ekonomi Untuk Pertumbuhan Yang Berkualitas dan Berkeadilan	Penguatan ekonomi inklusif dan peningkatan iklim investasi untuk mengurangi pengangguran dan pengentasan kemiskinan			50,000,000.00	DINAS PEMBERDAYAAN MASYARAKAT DAN KALURAHAN
	2.13.04.2.01.001 7	Pelaksanaan Penugasan Urusan/Kewenangan Kabupaten/Kota yang Dilaksanakan oleh Desa	Jumlah Dokumen Penugasan Urusan/Kewenangan Kabupaten/Kota yang Dilaksanakan oleh Desa	6.00 Dokumen	6.00 Dokumen	2,027,749,500.00	2,825,036,200.00	2,825,036,200.00	797,286,700.00	Kab. Bantul, Semua Kecamatan, Semua Kel/Desa	DANA TRANSFER UMUM-DANA ALOKASI UMUM	Memperkuat Ketahanan Ekonomi Untuk Pertumbuhan Yang Berkualitas dan Berkeadilan	Penguatan ekonomi inklusif dan peningkatan iklim investasi untuk mengurangi pengangguran dan pengentasan kemiskinan			350,000,000.00	DINAS PEMBERDAYAAN MASYARAKAT DAN KALURAHAN
	2.13.04.2.01.001 8	Fasilitasi Evaluasi Perkembangan Desa serta Lomba Desa dan Kelurahan	Jumlah Dokumen Hasil Evaluasi Perkembangan Desa serta Lomba Desa dan Kelurahan	17.00 Dokumen	17.00 Dokumen	871,600,000.00	846,600,000.00	846,600,000.00	(25,000,000.00)	Kab. Bantul, Semua Kecamatan, Semua Kel/Desa	DANA TRANSFER UMUM-DANA ALOKASI UMUM	Memperkuat Ketahanan Ekonomi Untuk Pertumbuhan Yang Berkualitas dan Berkeadilan	Penguatan ekonomi inklusif dan peningkatan iklim investasi untuk mengurangi pengangguran dan pengentasan kemiskinan			300,000,000.00	DINAS PEMBERDAYAAN MASYARAKAT DAN KALURAHAN
5	2.13.05	PROGRAM PEMBERDAYAAN LEMBAGA KEMASYARAKATAN, LEMBAGA ADAT DAN MASYARAKAT HUKUM ADAT	Cakupan Pelaksanaan Pemberdayaan Lembaga Kemasyarakatan dan Kalurahan	-	100 Persen	2,513,149,430.00	1,594,645,830.00	1,594,645,830.00	(918,503,600.00)							4,971,991,915.00	DINAS PEMBERDAYAAN MASYARAKAT DAN KALURAHAN

NO	KODE	URUSAN / BIDANG URUSAN / PROGRAM / KEGIATAN / SUB	INDIKATOR PROGRAM / KEGIATAN / SUB KEGIATAN	CAPAIAN KINERJA DAN KERANGKA PENDANAAN									KELOMPOK SASARAN	PRAKIRAAN MAJU RENCANA		PERANGKAT DAERAH PENANGGUNG	
				TARGET 2024		PAGU INDIKATIF (Rp)			Bertambah/Berkurang (10-12)	LOKASI	SUMBER DANA	PRIORITAS		TARGET	PAGU INDIKATIF (Rp)		
				SEBELUM	SESUDAH	RKPD 2024	APBD 2024	RKPD PERUBAHAN 2024				NASIONAL					DAERAH
1	2	3	4	8	9	10	11	12	13	14	15	16	17	18	19	20	21
	2.13.05.2.01	Pemberdayaan Lembaga Kemasyarakatan yang Bergerak di Bidang Pemberdayaan Desa dan Lembaga Adat Tingkat Daerah Kabupaten/Kota serta Pemberdayaan Masyarakat Hukum Adat yang Masyarakat Pelakunya Hukum Adat yang Sama dalam Daerah Kabupaten/Kota	Jenis Lembaga Kemasyarakatan yang terlibat dalam kegiatan pemberdayaan masyarakat	-	5 Jenis	2,513,149,430.00	1,594,645,830.00	1,594,645,830.00	(918,503,600.00)			Memperkuat Ketahanan Ekonomi Untuk Pertumbuhan Yang Berkualitas dan Berkeadilan	Penguatan ekonomi inklusif dan peningkatan iklim investasi untuk mengurangi pengangguran dan pengentasan kemiskinan	Lembaga Kemasyarakatan Desa/Kalurahan		4,971,991,915.00	DINAS PEMBERDAYAAN MASYARAKAT DAN KALURAHAN
	2.13.05.2.01.000 2	Fasilitasi Penataan, Pemberdayaan dan Pendayagunaan Kelembagaan Lembaga Kemasyarakatan Desa/Kelurahan (RT, RW, PKK, Posyandu, LPM, dan Karang Taruna), Lembaga Adat Desa/Kelurahan dan Masyarakat Hukum Adat	Jumlah Dokumen Hasil Penataan, Pemberdayaan dan Pendayagunaan Kelembagaan Lembaga Kemasyarakatan Desa/Kelurahan (RT, RW, PKK, Posyandu, LPM, dan Karang Taruna), Lembaga Adat Desa/Kelurahan dan Masyarakat Hukum Adat	1.00 Dokumen	1.00 Dokumen	760,000,000.00	323,075,000.00	323,075,000.00	(436,925,000.00)	Kab. Bantul, Semua Kecamatan, Semua Kel/Desa	DANA TRANSFER UMUM-DANA ALOKASI UMUM DANA TRANSFER UMUM-DANA ALOKASI UMUM	Memperkuat Ketahanan Ekonomi Untuk Pertumbuhan Yang Berkualitas dan Berkeadilan	Penguatan ekonomi inklusif dan peningkatan iklim investasi untuk mengurangi pengangguran dan pengentasan kemiskinan			3,421,991,915.00	DINAS PEMBERDAYAAN MASYARAKAT DAN KALURAHAN
	2.13.05.2.01.000 3	Peningkatan Kapasitas Kelembagaan Lembaga Kemasyarakatan Desa/Kelurahan (RT, RW, PKK, Posyandu, LPM, dan Karang Taruna), Lembaga Adat Desa/Kelurahan dan Masyarakat Hukum Adat	Jumlah Lembaga Kemasyarakatan Desa/Kelurahan (RT, RW, PKK, Posyandu, LPM, dan Karang Taruna), Lembaga Adat Desa/Kelurahan dan Masyarakat Hukum Adat yang Ditingkatkan Kapasitasnya	3.00 Lembaga	3.00 Lembaga	349,100,000.00	253,952,100.00	253,952,100.00	(95,147,900.00)	Kab. Bantul, Semua Kecamatan, Semua Kel/Desa	PENDAPATAN ASLI DAERAH (PAD) DANA TRANSFER UMUM-DANA ALOKASI UMUM	Memperkuat Ketahanan Ekonomi Untuk Pertumbuhan dan Berkeadilan	Penguatan ekonomi inklusif dan peningkatan iklim investasi untuk mengurangi pengangguran dan pengentasan kemiskinan			475,000,000.00	DINAS PEMBERDAYAAN MASYARAKAT DAN KALURAHAN
	2.13.05.2.01.000 5	Fasilitasi Pengembangan Usaha Ekonomi Masyarakat dan Pemerintah Desa dalam Meningkatkan Pendapatan Asli Desa	Jumlah Dokumen Hasil Fasilitasi Pengembangan Usaha Ekonomi Masyarakat dan Pemerintah Desa dalam Meningkatkan Pendapatan Asli Desa	1.00 Dokumen	1.00 Dokumen	720,700,000.00	371,217,300.00	371,217,300.00	(349,482,700.00)	Kab. Bantul, Semua Kecamatan, Semua Kel/Desa	PENDAPATAN ASLI DAERAH (PAD) DANA TRANSFER UMUM-DANA ALOKASI UMUM	Memperkuat Ketahanan Ekonomi Untuk Pertumbuhan dan Berkeadilan	Penguatan ekonomi inklusif dan peningkatan iklim investasi untuk mengurangi pengangguran dan pengentasan kemiskinan			160,000,000.00	DINAS PEMBERDAYAAN MASYARAKAT DAN KALURAHAN

NO	KODE	URUSAN / BIDANG URUSAN / PROGRAM / KEGIATAN / SUB	INDIKATOR PROGRAM / KEGIATAN / SUB KEGIATAN	CAPAIAN KINERJA DAN KERANGKA PENDANAAN							KELOMPOK SASARAN	PRAKIRAAN MAJU RENCANA		PERANGKAT DAERAH PENANGGUNG			
				TARGET 2024		PAGU INDIKATIF (Rp)			Bertambah/Berkurang (10-12)	LOKASI		SUMBER DANA	PRIORITAS		TARGET	PAGU INDIKATIF (Rp)	
				SEBELUM	SESUDAH	RKPD 2024	APBD 2024	RKPD PERUBAHAN 2024					NASIONAL		DAERAH	18	19
1	2	3	4	8	9	10	11	12	13	14	15	16	17	18	19	20	21
	2.13.05.2.01.0006	Fasilitasi Pemerintah Desa dalam Pemanfaatan Teknologi Tepat Guna	Jumlah Laporan Hasil Fasilitasi Pemerintah Desa dalam Pemanfaatan Teknologi Tepat Guna	1.00 Laporan	1.00 Laporan	149,400,000.00	112,452,000.00	112,452,000.00	(36,948,000.00)	Kab. Bantul, Semua Kecamatan, Semua Kel/Desa	DANA TRANSFER UMUM-DANA ALOKASI UMUM	Memperkuat Ketahanan Ekonomi Untuk Pertumbuhan Yang Berkualitas dan Berkeadilan	Penguatan ekonomi inklusif dan peningkatan iklim investasi untuk mengurangi pengangguran dan pengentasan kemiskinan			240,000,000.00	DINAS PEMBERDAYAAN MASYARAKAT DAN KALURAHAN
	2.13.05.2.01.0009	Fasilitasi Tim Penggerak PKK dalam Penyelenggaraan Gerakan Pemberdayaan Masyarakat dan Kesejahteraan Keluarga	Jumlah Dokumen Hasil Fasilitasi Tim Penggerak PKK dalam Penyelenggaraan Gerakan Pemberdayaan Masyarakat dan Kesejahteraan Keluarga	1.00 Dokumen	1.00 Dokumen	533,949,430.00	533,949,430.00	533,949,430.00		Kab. Bantul, Semua Kecamatan, Semua Kel/Desa	DANA TRANSFER UMUM-DANA ALOKASI UMUM DANA TRANSFER UMUM-DANA ALOKASI UMUM	Memperkuat Ketahanan Ekonomi Untuk Pertumbuhan Yang Berkualitas dan Berkeadilan	Penguatan ekonomi inklusif dan peningkatan iklim investasi untuk mengurangi pengangguran dan pengentasan kemiskinan			675,000,000.00	DINAS PEMBERDAYAAN MASYARAKAT DAN KALURAHAN
	4	UNSUR PENDUKUNG URUSAN PEMERINTAHAN				1,403,000,000.00	893,000,000.00	893,000,000.00	(510,000,000.00)							1,300,092,000.00	
	4.01	SEKRETARIAT DAERAH				1,403,000,000.00	893,000,000.00	893,000,000.00	(510,000,000.00)							1,300,092,000.00	
1	4.01.04	PROGRAM PENYELENGGARAAN KEISTIMEWAAN YOGYAKARTA URUSAN KELEMBAGAAN DAN KETATALAKSANAAN	Persentase Kalurahan yang Melaksanakan Urusan Kelembagaan	-	50 Persen	1,403,000,000.00	893,000,000.00	893,000,000.00	(510,000,000.00)							1,300,092,000.00	DINAS PEMBERDAYAAN MASYARAKAT DAN KALURAHAN
	4.01.04.5.01	Penataan Kelembagaan dan Ketatalaksanaan Keistimewaan	Kalurahan yang melaksanakan urusan kelembagaan	-	75 Desa	1,403,000,000.00	893,000,000.00	893,000,000.00	(510,000,000.00)			Memperkuat Ketahanan Ekonomi Untuk Pertumbuhan Yang Berkualitas dan Berkeadilan	Penguatan ekonomi inklusif dan peningkatan iklim investasi untuk mengurangi pengangguran dan pengentasan kemiskinan	Pemerintah Kalurahan		1,300,092,000.00	DINAS PEMBERDAYAAN MASYARAKAT DAN KALURAHAN
	4.01.04.5.01.0007	Penerapan dan Pendampingan Keistimewaan di Kapanewon/Kemantren dan Kalurahan/Kelurahan	Jumlah Dokumen Hasil Penerapan Keistimewaan di Kapanewon/Kemantren dan Kalurahan/Kelurahan yang Didampingi	1 Dokumen	1 Dokumen	1,403,000,000.00	893,000,000.00	893,000,000.00	(510,000,000.00)	Kab. Bantul, Semua Kecamatan, Semua Kel/Desa	DANA TRANSFER UMUM-DANA ALOKASI UMUM DANA KEISTIMEWAAN DIY	Memperkuat Ketahanan Ekonomi Untuk Pertumbuhan Yang Berkualitas dan Berkeadilan	Penguatan ekonomi inklusif dan peningkatan iklim investasi untuk mengurangi pengangguran dan pengentasan kemiskinan			1,300,092,000.00	DINAS PEMBERDAYAAN MASYARAKAT DAN KALURAHAN
		DINAS PERHUBUNGAN				29,883,997,695.00	29,853,583,606.00	31,736,534,253.00	1,852,536,558.00							20,033,760,353.00	

NO	KODE	URUSAN / BIDANG URUSAN / PROGRAM / KEGIATAN / SUB / KEGIATAN / SUB	INDIKATOR PROGRAM / KEGIATAN / SUB / KEGIATAN	CAPAIAN KINERJA DAN KERANGKA PENDANAAN										KELOMPOK SASARAN	PRAKIRAAN MAJU RENCANA		PERANGKAT DAERAH PENANGGUNG
				TARGET 2024		PAGU INDIKATIF (Rp)			Bertambah/Berkurang (10-12)	LOKASI	SUMBER DANA	PRIORITAS			TARGET	PAGU INDIKATIF (Rp)	
				SEBELUM	SESUDAH	RKPD 2024	APBD 2024	RKPD PERUBAHAN 2024				NASIONAL	DAERAH				
1	2	3	4	8	9	10	11	12	13	14	15	16	17	18	19	20	21
		URUSAN PEMERINTAHAN WAJIB YANG TIDAK BERKAITAN DENGAN PELAYANAN DASAR				29,883,997,695.00	29,853,583,606.00	31,736,534,253.00	1,852,536,558.00							20,033,760,353.00	
	2.15	URUSAN PEMERINTAHAN BIDANG PERHUBUNGAN				29,883,997,695.00	29,853,583,606.00	31,736,534,253.00	1,852,536,558.00							20,033,760,353.00	
1	2.15.01	PROGRAM PENUNJANG URUSAN PEMERINTAHAN DAERAH KABUPATEN/KOTA	Capaian Nilai Akuntabilitas Kinerja Instansi Pemerintah (AKIP)	-	81 Angka	7,820,893,745.00	7,770,310,877.00	8,315,261,524.00	494,367,779.00							7,794,522,353.00	DINAS PERHUBUNGAN
	2.15.01.2.01	Perencanaan, Penganggaran, dan Evaluasi Kinerja Perangkat Daerah	Capaian Kinerja Perencanaan dan Evaluasi Perangkat Daerah	-	100 Persen	95,124,000.00	112,130,000.00	112,130,000.00	17,006,000.00			Memperkuat Infrastruktur Untuk Mendukung Pengembangan Ekonomi Dan Pelayanan Dasar	Peningkatan Infrastruktur untuk Mendukung Pemerataan Pembangunan	Dinas Perhubungan Kabupaten Bantul		75,400,000.00	DINAS PERHUBUNGAN
	2.15.01.2.01.0001	Penyusunan Dokumen Perencanaan Perangkat Daerah	Jumlah Dokumen Perencanaan Perangkat Daerah	2.00 Dokumen	2.00 Dokumen	17,000,000.00	17,000,000.00	18,125,000.00	1,125,000.00	Kab. Bantul, Semua Kecamatan, Semua Kel/Desa	DANA TRANSFER UMUM-DANA ALOKASI UMUM	Memperkuat Infrastruktur Untuk Mendukung Pengembangan Ekonomi Dan Pelayanan Dasar	Peningkatan Infrastruktur untuk Mendukung Pemerataan Pembangunan		4,400,000.00	DINAS PERHUBUNGAN	
	2.15.01.2.01.0007	Evaluasi Kinerja Perangkat Daerah	Jumlah Laporan Evaluasi Kinerja Perangkat Daerah	3.00 Laporan	3.00 Laporan	78,124,000.00	95,130,000.00	94,005,000.00	15,881,000.00	Kab. Bantul, Semua Kecamatan, Semua Kel/Desa	DANA TRANSFER UMUM-DANA ALOKASI UMUM	Memperkuat Infrastruktur Untuk Mendukung Pengembangan Ekonomi Dan Pelayanan Dasar	Peningkatan Infrastruktur untuk Mendukung Pemerataan Pembangunan		71,000,000.00	DINAS PERHUBUNGAN	
	2.15.01.2.02	Administrasi Keuangan Perangkat Daerah	Capaian Kinerja Pengelolaan Administrasi Keuangan	-	100 Persen	6,108,300,642.00	6,117,050,642.00	6,562,001,289.00	453,700,647.00			Memperkuat Infrastruktur Untuk Mendukung Pengembangan Ekonomi Dan Pelayanan Dasar	Peningkatan Infrastruktur untuk Mendukung Pemerataan Pembangunan	ASN Dinas Perhubungan Kabupaten Bantul	6,742,407,353.00	DINAS PERHUBUNGAN	
	2.15.01.2.02.0001	Penyediaan Gaji dan Tunjangan ASN	Jumlah Orang yang Menerima Gaji dan Tunjangan ASN	51.00 Orang/bulan	51.00 Orang/bulan	5,984,740,642.00	5,984,740,642.00	6,429,691,289.00	444,950,647.00	Kab. Bantul, Semua Kecamatan, Semua Kel/Desa	DANA TRANSFER UMUM-DANA ALOKASI UMUM	Memperkuat Infrastruktur Untuk Mendukung Pengembangan Ekonomi Dan Pelayanan Dasar	Peningkatan Infrastruktur untuk Mendukung Pemerataan Pembangunan		6,627,847,353.00	DINAS PERHUBUNGAN	
	2.15.01.2.02.0002	Penyediaan Administrasi Pelaksanaan Tugas ASN	Jumlah Dokumen Hasil Penyediaan Administrasi Pelaksanaan Tugas ASN	3.00 Dokumen	3.00 Dokumen	103,560,000.00	103,560,000.00	103,560,000.00		Kab. Bantul, Semua Kecamatan, Semua Kel/Desa	DANA TRANSFER UMUM-DANA ALOKASI UMUM	Memperkuat Infrastruktur Untuk Mendukung Pengembangan Ekonomi Dan Pelayanan Dasar	Peningkatan Infrastruktur untuk Mendukung Pemerataan Pembangunan		103,560,000.00	DINAS PERHUBUNGAN	

NO	KODE	URUSAN / BIDANG URUSAN / PROGRAM / KEGIATAN / SUB	INDIKATOR PROGRAM / KEGIATAN / SUB KEGIATAN	CAPAIAN KINERJA DAN KERANGKA PENDANAAN									KELOMPOK SASARAN	PRAKIRAAN MAJU RENCANA		PERANGKAT DAERAH PENANGGUNG	
				TARGET 2024		PAGU INDIKATIF (Rp)			Bertambah/Berkurang (10-12)	LOKASI	SUMBER DANA	PRIORITAS		TARGET	PAGU INDIKATIF (Rp)		
				SEBELUM	SESUDAH	RKPD 2024	APBD 2024	RKPD PERUBAHAN 2024				NASIONAL					DAERAH
1	2	3	4	8	9	10	11	12	13	14	15	16	17	18	19	20	21
	2.15.01.2.02.0007	Koordinasi dan Penyusunan Laporan Keuangan Bulanan/Triwulanan/Semesteran SKPD dan Laporan Koordinasi Penyusunan Laporan Keuangan Bulanan/Triwulanan/Semesteran SKPD	Jumlah Laporan Keuangan Bulanan/Triwulanan/Semesteran SKPD dan Laporan Koordinasi Penyusunan Laporan Keuangan Bulanan/Triwulanan/Semesteran SKPD	5.00 Laporan	5.00 Laporan	20,000,000.00	28,750,000.00	28,750,000.00	8,750,000.00	Kab. Bantul, Semua Kecamatan, Semua Kel/Desa	DANA TRANSFER UMUM-DANA ALOKASI UMUM	Memperkuat Infrastruktur Untuk Mendukung Pengembangan Ekonomi Dan Pelayanan Dasar	Peningkatan Infrastruktur untuk Mendukung Pemerataan Pembangunan			11,000,000.00	DINAS PERHUBUNGAN
	2.15.01.2.05	Administrasi Kepegawaian Perangkat Daerah	Capaian Kinerja Pengelolaan Kapasitas Sumberdaya Aparatur	-	100 Persen	149,278,550.00	63,303,585.00	64,808,725.00	(84,469,825.00)			Memperkuat Infrastruktur Untuk Mendukung Pengembangan Ekonomi Dan Pelayanan Dasar	Peningkatan Infrastruktur untuk Mendukung Pemerataan Pembangunan	Dinas Perhubungan Kabupaten Bantul		10,000,000.00	DINAS PERHUBUNGAN
	2.15.01.2.05.0005	Monitoring, Evaluasi, dan Penilaian Kinerja Pegawai	Jumlah Dokumen Monitoring, Evaluasi, dan Penilaian Kinerja Pegawai	5.00 Dokumen	5.00 Dokumen	29,337,500.00	11,487,500.00	12,992,725.00	(16,344,775.00)	Kab. Bantul, Semua Kecamatan, Semua Kel/Desa	DANA TRANSFER UMUM-DANA ALOKASI UMUM	Memperkuat Infrastruktur Untuk Mendukung Pengembangan Ekonomi Dan Pelayanan Dasar	Peningkatan Infrastruktur untuk Mendukung Pemerataan Pembangunan			5,000,000.00	DINAS PERHUBUNGAN
	2.15.01.2.05.0001	Bimbingan Teknis Implementasi Peraturan Perundang-Undangan	Jumlah Orang yang Mengikuti Bimbingan Teknis Implementasi Peraturan Perundang-Undangan	100.00 Orang	100.00 Orang	119,941,050.00	51,816,085.00	51,816,000.00	(68,125,050.00)	Kab. Bantul, Semua Kecamatan, Semua Kel/Desa	DANA TRANSFER UMUM-DANA ALOKASI UMUM	Memperkuat Infrastruktur Untuk Mendukung Pengembangan Ekonomi Dan Pelayanan Dasar	Peningkatan Infrastruktur untuk Mendukung Pemerataan Pembangunan			5,000,000.00	DINAS PERHUBUNGAN
	2.15.01.2.06	Administrasi Umum Perangkat Daerah	Capaian Kinerja Pengelolaan Administrasi Umum	-	100 Persen	411,443,000.00	431,525,669.00	499,666,196.00	88,223,196.00			Memperkuat Infrastruktur Untuk Mendukung Pengembangan Ekonomi Dan Pelayanan Dasar	Peningkatan Infrastruktur untuk Mendukung Pemerataan Pembangunan	Dinas Perhubungan Kabupaten Bantul		138,202,000.00	DINAS PERHUBUNGAN
	2.15.01.2.06.0001	Penyediaan Komponen Instalasi Listrik/Penerangan Bangunan Kantor	Jumlah Paket Komponen Instalasi Listrik/Penerangan Bangunan Kantor yang Disediakan	8.00 Paket	9.00 Paket	9,300,500.00	9,300,500.00	14,140,500.00	4,840,000.00	Kab. Bantul, Semua Kecamatan, Semua Kel/Desa	DANA TRANSFER UMUM-DANA ALOKASI UMUM	Memperkuat Infrastruktur Untuk Mendukung Pengembangan Ekonomi Dan Pelayanan Dasar	Peningkatan Infrastruktur untuk Mendukung Pemerataan Pembangunan			2,662,000.00	DINAS PERHUBUNGAN
	2.15.01.2.06.0002	Penyediaan Peralatan dan Perlengkapan Kantor	Jumlah Paket Peralatan dan Perlengkapan Kantor yang Disediakan	4.00 Paket	9.00 Paket	170,624,500.00	53,007,045.00	111,392,245.00	(59,232,255.00)	Kab. Bantul, Semua Kecamatan, Semua Kel/Desa	DANA TRANSFER UMUM-DANA ALOKASI UMUM	Memperkuat Infrastruktur Untuk Mendukung Pengembangan Ekonomi Dan Pelayanan Dasar	Peningkatan Infrastruktur untuk Mendukung Pemerataan Pembangunan			25,500,000.00	DINAS PERHUBUNGAN
	2.15.01.2.06.0003	Penyediaan Peralatan Rumah Tangga	Jumlah Paket Peralatan Rumah Tangga yang Disediakan	19.00 Paket	19.00 Paket	16,879,500.00	25,294,500.00	25,289,360.00	8,409,860.00	Kab. Bantul, Semua Kecamatan, Semua Kel/Desa	DANA TRANSFER UMUM-DANA ALOKASI UMUM	Memperkuat Infrastruktur Untuk Mendukung Pengembangan Ekonomi Dan Pelayanan Dasar	Peningkatan Infrastruktur untuk Mendukung Pemerataan Pembangunan			10,000,000.00	DINAS PERHUBUNGAN

NO	KODE	URUSAN / BIDANG URUSAN / PROGRAM / KEGIATAN / SUB	INDIKATOR PROGRAM / KEGIATAN / SUB KEGIATAN	CAPAIAN KINERJA DAN KERANGKA PENDANAAN									KELOMPOK SASARAN	PRAKIRAAN MAJU RENCANA		PERANGKAT DAERAH PENANGGUNG	
				TARGET 2024		PAGU INDIKATIF (Rp)			Bertambah/Berkurang (10-12)	LOKASI	SUMBER DANA	PRIORITAS		TARGET	PAGU INDIKATIF (Rp)		
				SEBELUM	SESUDAH	RKPD 2024	APBD 2024	RKPD PERUBAHAN 2024				NASIONAL					DAERAH
1	2	3	4	8	9	10	11	12	13	14	15	16	17	18	19	20	21
	2.15.01.2.06.0005	Penyediaan Barang Cetakan dan Penggandaan	Jumlah Paket Barang Cetakan dan Penggandaan yang Disediakan	9.00 Paket	10.00 Paket	37,890,500.00	179,815,235.00	185,317,702.00	147,427,202.00	Kab. Bantul, Semua Kecamatan, Semua Kel/Desa	DANA TRANSFER UMUM-DANA ALOKASI UMUM	Memperkuat Infrastruktur Untuk Mendukung Pengembangan Ekonomi Dan Pelayanan Dasar	Peningkatan Infrastruktur Kewilayahan untuk Mendukung Pemerataan Pembangunan			25,000,000.00	DINAS PERHUBUNGAN
	2.15.01.2.06.0008	Fasilitasi Kunjungan Tamu	Jumlah Laporan Fasilitasi Kunjungan Tamu	20.00 Laporan	20.00 Laporan	22,500,000.00	20,000,000.00	15,250,000.00	(7,250,000.00)	Kab. Bantul, Semua Kecamatan, Semua Kel/Desa	DANA TRANSFER UMUM-DANA ALOKASI UMUM	Memperkuat Infrastruktur Untuk Mendukung Pengembangan Ekonomi Dan Pelayanan Dasar	Peningkatan Infrastruktur Kewilayahan untuk Mendukung Pemerataan Pembangunan			10,000,000.00	DINAS PERHUBUNGAN
	2.15.01.2.06.0009	Penyelenggaraan Rapat Koordinasi dan Konsultasi SKPD	Jumlah Laporan Penyelenggaraan Rapat Koordinasi dan Konsultasi SKPD	58.00 Laporan	60 Laporan	106,598,000.00	102,833,389.00	107,001,389.00	403,389.00	Kab. Bantul, Semua Kecamatan, Semua Kel/Desa	DANA TRANSFER UMUM-DANA ALOKASI UMUM	Memperkuat Infrastruktur Untuk Mendukung Pengembangan Ekonomi Dan Pelayanan Dasar	Peningkatan Infrastruktur Kewilayahan untuk Mendukung Pemerataan Pembangunan			55,040,000.00	DINAS PERHUBUNGAN
	2.15.01.2.06.0010	Penatausahaan Arsip Dinamis pada SKPD	Jumlah Dokumen Penatausahaan Arsip Dinamis pada SKPD	4.00 Dokumen	4.00 Dokumen	15,275,000.00	15,275,000.00	15,275,000.00	-	Kab. Bantul, Semua Kecamatan, Semua Kel/Desa	DANA TRANSFER UMUM-DANA ALOKASI UMUM	Memperkuat Infrastruktur Untuk Mendukung Pengembangan Ekonomi Dan Pelayanan Dasar	Peningkatan Infrastruktur Kewilayahan untuk Mendukung Pemerataan Pembangunan			5,000,000.00	DINAS PERHUBUNGAN
	2.15.01.2.06.0011	Dukungan Pelaksanaan Sistem Pemerintahan Berbasis Elektronik pada SKPD	Jumlah Dokumen Dukungan Pelaksanaan Sistem Pemerintahan Berbasis Elektronik pada SKPD	12.00 Dokumen	12.00 Dokumen	32,375,000.00	26,000,000.00	26,000,000.00	(6,375,000.00)	Kab. Bantul, Semua Kecamatan, Semua Kel/Desa	DANA TRANSFER UMUM-DANA ALOKASI UMUM	Memperkuat Infrastruktur Untuk Mendukung Pengembangan Ekonomi Dan Pelayanan Dasar	Peningkatan Infrastruktur Kewilayahan untuk Mendukung Pemerataan Pembangunan			5,000,000.00	DINAS PERHUBUNGAN
	2.15.01.2.08	Penyediaan Jasa Penunjang Urusan Pemerintahan Daerah	Capaian Kinerja Penyediaan Jasa Penunjang	-	100 Persen	534,871,648.00	509,570,294.00	516,192,127.00	(18,679,521.00)			Memperkuat Infrastruktur Untuk Mendukung Pengembangan Ekonomi Dan Pelayanan Dasar	Peningkatan Infrastruktur Kewilayahan untuk Mendukung Pemerataan Pembangunan	Dinas Perhubungan Kabupaten Bantul		548,295,000.00	DINAS PERHUBUNGAN
	2.15.01.2.08.0001	Penyediaan Jasa Surat Menyurat	Jumlah Laporan Penyediaan Jasa Surat Menyurat	1.00 Laporan	1.00 Laporan	77,704,000.00	83,102,668.00	83,102,668.00	5,398,668.00	Kab. Bantul, Semua Kecamatan, Semua Kel/Desa	DANA TRANSFER UMUM-DANA ALOKASI UMUM DANA TRANSFER UMUM-DANA ALOKASI UMUM	Memperkuat Infrastruktur Untuk Mendukung Pengembangan Ekonomi Dan Pelayanan Dasar	Peningkatan Infrastruktur Kewilayahan untuk Mendukung Pemerataan Pembangunan			45,000,000.00	DINAS PERHUBUNGAN

NO	KODE	URUSAN / BIDANG URUSAN / PROGRAM / KEGIATAN / SUB / KEGIATAN / SUB	INDIKATOR PROGRAM / KEGIATAN / SUB KEGIATAN	CAPAIAN KINERJA DAN KERANGKA PENDANAAN									KELOMPOK SASARAN	PRAKIRAAN MAJU RENCANA		PERANGKAT DAERAH PENANGGUNG	
				TARGET 2024		PAGU INDIKATIF (Rp)			Bertambah/Berkurang (10-12)	LOKASI	SUMBER DANA	PRIORITAS		TARGET	PAGU INDIKATIF (Rp)		
				SEBELUM	SESUDAH	RKPD 2024	APBD 2024	RKPD PERUBAHAN 2024				NASIONAL					DAERAH
1	2	3	4	8	9	10	11	12	13	14	15	16	17	18	19	20	21
	2.15.01.2.08.000 2	Penyediaan Jasa Komunikasi, Sumber Daya Air dan Listrik	Jumlah Laporan Penyediaan Jasa Komunikasi, Sumber Daya Air dan Listrik yang Disediakan	1.00 Laporan	1.00 Laporan	44,400,000.00	11,400,000.00	8,400,000.00	(36,000,000.00)	Kab. Bantul, Semua Kecamatan, Semua Kel/Desa	DANA TRANSFER UMUM-DANA ALOKASI UMUM DANA TRANSFER UMUM-DANA ALOKASI UMUM	Memperkuat Infrastruktur Untuk Mendukung Pengembangan Ekonomi Dan Pelayanan Dasar	Peningkatan Infrastruktur Kewilayahan untuk Mendukung Pemerataan Pembangunan			41,000,000.00	DINAS PERHUBUNGAN
	2.15.01.2.08.000 3	Penyediaan Jasa Peralatan dan Perlengkapan Kantor	Jumlah Laporan Penyediaan Jasa Peralatan dan Perlengkapan Kantor yang Disediakan	3.00 Laporan	4.00 Laporan	40,440,000.00	42,440,000.00	44,510,000.00	4,070,000.00	Kab. Bantul, Semua Kecamatan, Semua Kel/Desa	DANA TRANSFER UMUM-DANA ALOKASI UMUM	Memperkuat Infrastruktur Untuk Mendukung Pengembangan Ekonomi Dan Pelayanan Dasar	Peningkatan Infrastruktur Kewilayahan untuk Mendukung Pemerataan Pembangunan			103,467,110.00	DINAS PERHUBUNGAN
	2.15.01.2.08.000 4	Penyediaan Jasa Pelayanan Umum Kantor	Jumlah Laporan Penyediaan Jasa Pelayanan Umum Kantor yang Disediakan	5.00 Laporan	6.00 Laporan	372,327,648.00	372,627,626.00	380,179,459.00	7,851,811.00	Kab. Bantul, Semua Kecamatan, Semua Kel/Desa	DANA TRANSFER UMUM-DANA ALOKASI UMUM DANA TRANSFER UMUM-DANA ALOKASI UMUM	Memperkuat Infrastruktur Untuk Mendukung Pengembangan Ekonomi Dan Pelayanan Dasar	Peningkatan Infrastruktur Kewilayahan untuk Mendukung Pemerataan Pembangunan			358,827,890.00	DINAS PERHUBUNGAN
	2.15.01.2.09	Pemeliharaan Barang Milik Daerah Penunjang Urusan Pemerintahan Daerah	Capaian Kinerja Pemeliharaan BMD	-	100 Persen	521,875,905.00	536,730,687.00	560,463,187.00	38,587,282.00			Memperkuat Infrastruktur Untuk Mendukung Pengembangan Ekonomi Dan Pelayanan Dasar	Peningkatan Infrastruktur Kewilayahan untuk Mendukung Pemerataan Pembangunan	Dinas Perhubungan Kabupaten Bantul		280,218,000.00	DINAS PERHUBUNGAN
	2.15.01.2.09.000 1	Penyediaan Jasa Pemeliharaan, Biaya Pemeliharaan, dan Pajak Kendaraan Perorangan Dinas atau Kendaraan Dinas Jabatan	Jumlah Kendaraan Perorangan Dinas atau Kendaraan Dinas Jabatan yang Dipelihara dan dibayarkan Pajaknya	20.00 Unit	20.00 Unit	107,225,000.00	107,225,000.00	107,225,000.00	-	Kab. Bantul, Semua Kecamatan, Semua Kel/Desa	DANA TRANSFER UMUM-DANA ALOKASI UMUM	Memperkuat Infrastruktur Untuk Mendukung Pengembangan Ekonomi Dan Pelayanan Dasar	Peningkatan Infrastruktur Kewilayahan untuk Mendukung Pemerataan Pembangunan			100,000,000.00	DINAS PERHUBUNGAN
	2.15.01.2.09.000 2	Penyediaan Jasa Pemeliharaan, Biaya Pemeliharaan, Pajak dan Perizinan Kendaraan Dinas Operasional atau Lapangan	Jumlah Kendaraan Dinas Operasional atau Lapangan yang Dipelihara dan dibayarkan Pajak dan Perizinannya	14.00 Unit	16 Unit	306,387,300.00	344,823,545.00	361,843,545.00	55,456,245.00	Kab. Bantul, Semua Kecamatan, Semua Kel/Desa	DANA TRANSFER UMUM-DANA ALOKASI UMUM	Memperkuat Infrastruktur Untuk Mendukung Pengembangan Ekonomi Dan Pelayanan Dasar	Peningkatan Infrastruktur Kewilayahan untuk Mendukung Pemerataan Pembangunan			160,218,000.00	DINAS PERHUBUNGAN
	2.15.01.2.09.000 9	Pemeliharaan/Rehabilitasi Gedung Kantor dan Bangunan Lainnya	Jumlah Gedung Kantor dan Bangunan Lainnya yang Dipelihara/Direhabilitasi	2.00 Unit	3 Unit	108,263,605.00	84,682,142.00	91,394,642.00	(16,868,963.00)	Kab. Bantul, Semua Kecamatan, Semua Kel/Desa	DANA TRANSFER UMUM-DANA ALOKASI UMUM	Memperkuat Infrastruktur Untuk Mendukung Pengembangan Ekonomi Dan Pelayanan Dasar	Peningkatan Infrastruktur Kewilayahan untuk Mendukung Pemerataan Pembangunan			20,000,000.00	DINAS PERHUBUNGAN

NO	KODE	URUSAN / BIDANG URUSAN / PROGRAM / KEGIATAN / SUB / KEGIATAN / SUB	INDIKATOR PROGRAM / KEGIATAN / SUB KEGIATAN	CAPAIAN KINERJA DAN KERANGKA PENDANAAN										KELOMPOK SASARAN	PRAKIRAAN MAJU RENCANA		PERANGKAT DAERAH PENANGGUNG
				TARGET 2024		PAGU INDIKATIF (Rp)			Bertambah/Berkurang (10-12)	LOKASI	SUMBER DANA	PRIORITAS			TARGET	PAGU INDIKATIF (Rp)	
				SEBELUM	SESUDAH	RKPD 2024	APBD 2024	RKPD PERUBAHAN 2024				NASIONAL	DAERAH				
1	2	3	4	8	9	10	11	12	13	14	15	16	17	18	19	20	21
1	2.15.02	PROGRAM PENYELENGGARAAN LALU LINTAS DAN ANGKUTAN JALAN (LLAJ)	Kinerja Lalu Lintas Kabupaten Rasio Konektivitas Kabupaten	-	0,30 30,43 Angka Persen	22,063,103,950.00	22,083,272,729.00	23,421,272,729.00	1,358,168,779.00							12,239,238,000.00	DINAS PERHUBUNGAN
	2.15.02.2.02	Penyediaan Perengkapan Jalan di Jalan Kabupaten/Kota	Persentase ketersediaan perengkapan jalan yang memadai	-	22.46 Persen	17,153,671,950.00	17,002,403,950.00	18,033,403,950.00	879,732,000.00			Memperkuat Infrastruktur Untuk Mendukung Pengembangan Ekonomi Dan Pelayanan Dasar	Peningkatan Infrastruktur Kewilayahan untuk Mendukung Pemerataan Pembangunan	Masyarakat		7,856,555,500.00	DINAS PERHUBUNGAN
	2.15.02.2.02.000 2	Penyediaan Perengkapan Jalan di Jalan Kabupaten/Kota	Jumlah Perengkapan Jalan di Jalan Kabupaten/Kota yang Tersedia	950.00 Unit	950.00 Unit	14,524,884,000.00	14,075,336,000.00	14,775,336,000.00	250,452,000.00	Kab. Bantul, Semua Kecamatan, Semua Kel/Desa	PENDAPATAN ASLI DAERAH (PAD) DANA TRANSFER UMUM-DANA ALOKASI UMUM	Memperkuat Infrastruktur Untuk Mendukung Pengembangan Ekonomi Dan Pelayanan Dasar	Peningkatan Infrastruktur Kewilayahan untuk Mendukung Pemerataan Pembangunan			6,650,503,125.00	DINAS PERHUBUNGAN
	2.15.02.2.02.000 4	Rehabilitasi dan Pemeliharaan Perengkapan Jalan	Jumlah Perengkapan Jalan yang Terehabilitasi dan Terpelihara	800.00 Unit	800.00 Unit	2,628,787,950.00	2,927,067,950.00	3,258,067,950.00	629,280,000.00	Kab. Bantul, Semua Kecamatan, Semua Kel/Desa	DANA TRANSFER UMUM-DANA ALOKASI UMUM	Memperkuat Infrastruktur Untuk Mendukung Pengembangan Ekonomi Dan Pelayanan Dasar	Peningkatan Infrastruktur Kewilayahan untuk Mendukung Pemerataan Pembangunan			1,206,052,375.00	DINAS PERHUBUNGAN
	2.15.02.2.03	Pengelolaan Terminal Penumpang Tipe C	Persentase Tersedianya Fasilitas Penyelenggaraan Terminal Penumpang Angkutan Jalan Tipe- C	-	45 Persen	762,409,000.00	723,415,085.00	898,415,085.00	136,006,085.00			Memperkuat Infrastruktur Untuk Mendukung Pengembangan Ekonomi Dan Pelayanan Dasar	Peningkatan Infrastruktur Kewilayahan untuk Mendukung Pemerataan Pembangunan			260,000,000.00	DINAS PERHUBUNGAN
	2.15.02.2.03.001 1	Rehabilitasi dan Pemeliharaan Terminal Tipe C (Fasilitas Utama dan Penunjang)	Jumlah Terminal Tipe C (Fasilitas Utama dan Penunjang) yang terehabilitasi dan terpelihara	4.00 Unit	4.00 Unit	762,409,000.00	723,415,085.00	898,415,085.00	136,006,085.00	Kab. Bantul, Semua Kecamatan, Semua Kel/Desa	DANA TRANSFER UMUM-DANA ALOKASI UMUM	Memperkuat Infrastruktur Untuk Mendukung Pengembangan Ekonomi Dan Pelayanan Dasar	Peningkatan Infrastruktur Kewilayahan untuk Mendukung Pemerataan Pembangunan			260,000,000.00	DINAS PERHUBUNGAN
	2.15.02.2.05	Pengujian Berkala Kendaraan Bermotor	Persentase kendaraan bermotor wajib uji yang melaksanakan uji kendaraan bermotor	-	52.5 Persen	945,280,000.00	1,203,280,000.00	1,203,280,000.00	258,000,000.00			Memperkuat Infrastruktur Untuk Mendukung Pengembangan Ekonomi Dan Pelayanan Dasar	Peningkatan Infrastruktur Kewilayahan untuk Mendukung Pemerataan Pembangunan			1,263,518,300.00	DINAS PERHUBUNGAN
	2.15.02.2.05.000 3	Registrasi Kendaraan Wajib Uji Berkala Kendaraan Bermotor	Jumlah Kendaraan Wajib Uji Berkala Kendaraan Bermotor yang Terdaftar	10584.00 Unit	10584.00 Unit	104,596,000.00	104,596,000.00	104,596,000.00		Kab. Bantul, Semua Kecamatan, Semua Kel/Desa	DANA TRANSFER UMUM-DANA ALOKASI UMUM	Memperkuat Infrastruktur Untuk Mendukung Pengembangan Ekonomi Dan Pelayanan Dasar	Peningkatan Infrastruktur Kewilayahan untuk Mendukung Pemerataan Pembangunan			78,928,300.00	DINAS PERHUBUNGAN

NO	KODE	URUSAN / BIDANG URUSAN / PROGRAM / KEGIATAN / SUB	INDIKATOR PROGRAM / KEGIATAN / SUB KEGIATAN	CAPAIAN KINERJA DAN KERANGKA PENDANAAN										KELOMPOK SASARAN	PRAKIRAAN MAJU RENCANA		PERANGKAT DAERAH PENANGGUNG
				TARGET 2024		PAGU INDIKATIF (Rp)			Bertambah/Berkurang (10-12)	LOKASI	SUMBER DANA	PRIORITAS			TARGET	PAGU INDIKATIF (Rp)	
				SEBELUM	SESUDAH	RKPD 2024	APBD 2024	RKPD PERUBAHAN 2024				NASIONAL	DAERAH				
1	2	3	4	8	9	10	11	12	13	14	15	16	17	18	19	20	21
	2.15.02.2.05.0004	Penyediaan Bukti Lulus Uji Pengujian Berkala Kendaraan Bermotor	Jumlah Dokumen Bukti Lulus Uji Pengujian Berkala Kendaraan Bermotor	10000.00 Dokumen	10000.00 Dokumen	396,734,000.00	370,630,448.00	370,630,448.00	(26,103,552.00)	Kab. Bantul, Semua Kecamatan, Semua Kel/Desa	DANA TRANSFER UMUM-DANA ALOKASI UMUM	Memperkuat Infrastruktur Untuk Mendukung Pengembangan Ekonomi Dan Pelayanan Dasar	Peningkatan Infrastruktur Kewilayahan untuk Mendukung Pemerataan Pembangunan			720,736,500.00	DINAS PERHUBUNGAN
	2.15.02.2.05.0005	Sosialisasi Standar Operasional Prosedur Pengujian Berkala Kendaraan Bermotor	Jumlah Laporan Sosialisasi Standar Operasional Prosedur Pengujian Berkala Kendaraan Bermotor	2.00 Laporan	2.00 Laporan	17,750,000.00	17,750,000.00	17,750,000.00	-	Kab. Bantul, Semua Kecamatan, Semua Kel/Desa	DANA TRANSFER UMUM-DANA ALOKASI UMUM	Memperkuat Infrastruktur Untuk Mendukung Pengembangan Ekonomi Dan Pelayanan Dasar	Peningkatan Infrastruktur Kewilayahan untuk Mendukung Pemerataan Pembangunan			66,550,000.00	DINAS PERHUBUNGAN
	2.15.02.2.05.0006	Identifikasi dan Analisis Potensi Jumlah Kendaraan Bermotor Wajib Uji	Jumlah Laporan Identifikasi dan Analisis Potensi Jumlah Kendaraan Bermotor Wajib Uji	1.00 Laporan	1.00 Laporan	151,100,000.00	116,100,000.00	116,100,000.00	(35,000,000.00)	Kab. Bantul, Semua Kecamatan, Semua Kel/Desa	DANA TRANSFER UMUM-DANA ALOKASI UMUM	Memperkuat Infrastruktur Untuk Mendukung Pengembangan Ekonomi Dan Pelayanan Dasar	Peningkatan Infrastruktur Kewilayahan untuk Mendukung Pemerataan Pembangunan			66,550,000.00	DINAS PERHUBUNGAN
	2.15.02.2.05.0007	Pemeliharaan Sarana dan Prasarana Pengujian Berkala Kendaraan Bermotor	Jumlah Sarana dan Prasarana Pengujian Berkala Kendaraan Bermotor yang Terpelihara	10.00 Unit	10.00 Unit	253,800,000.00	576,800,000.00	576,800,000.00	323,000,000.00	Kab. Bantul, Semua Kecamatan, Semua Kel/Desa	DANA TRANSFER UMUM-DANA ALOKASI UMUM	Memperkuat Infrastruktur Untuk Mendukung Pengembangan Ekonomi Dan Pelayanan Dasar	Peningkatan Infrastruktur Kewilayahan untuk Mendukung Pemerataan Pembangunan			312,785,000.00	DINAS PERHUBUNGAN
	2.15.02.2.05.0008	Koordinasi Penyelenggaraan Pengujian Berkala Kendaraan Bermotor	Jumlah Laporan Koordinasi Penyelenggaraan Pengujian Berkala Kendaraan Bermotor	4.00 Laporan	4.00 Laporan	21,300,000.00	17,403,552.00	17,403,552.00	(3,896,448.00)	Kab. Bantul, Semua Kecamatan, Semua Kel/Desa	DANA TRANSFER UMUM-DANA ALOKASI UMUM	Memperkuat Infrastruktur Untuk Mendukung Pengembangan Ekonomi Dan Pelayanan Dasar	Peningkatan Infrastruktur Kewilayahan untuk Mendukung Pemerataan Pembangunan			17,968,500.00	DINAS PERHUBUNGAN
	2.15.02.2.06	Pelaksanaan Manajemen dan Rekayasa Lalu Lintas untuk Jaringan Jalan Kabupaten/Kota	Persentase pelaksanaan manajemen dan rekayasa lalu lintas untuk jaringan jalan Kabupaten/Kota	-	55.17 Persen	2,564,768,000.00	2,559,932,080.00	2,691,932,080.00	127,164,080.00			Memperkuat Infrastruktur Untuk Mendukung Pengembangan Ekonomi Dan Pelayanan Dasar	Peningkatan Infrastruktur Kewilayahan untuk Mendukung Pemerataan Pembangunan			2,479,213,000.00	DINAS PERHUBUNGAN
	2.15.02.2.06.0004	Pengawasan dan Pengendalian Efektivitas Pelaksanaan Kebijakan untuk Jalan Kabupaten/Kota	Jumlah Laporan Pengawasan dan Pengendalian Efektivitas Pelaksanaan Kebijakan untuk Jalan Kabupaten/Kota	4.00 Laporan	4.00 Laporan	734,208,000.00	641,683,885.00	641,683,885.00	(92,524,115.00)	Kab. Bantul, Semua Kecamatan, Semua Kel/Desa	DANA TRANSFER UMUM-DANA ALOKASI UMUM	Memperkuat Infrastruktur Untuk Mendukung Pengembangan Ekonomi Dan Pelayanan Dasar	Peningkatan Infrastruktur Kewilayahan untuk Mendukung Pemerataan Pembangunan			277,380,400.00	DINAS PERHUBUNGAN
	2.15.02.2.06.0014	Sosialisasi Pelaksanaan Manajemen dan Rekayasa Lalu Lintas untuk Jaringan Jalan Kabupaten/Kota	Jumlah Laporan Sosialisasi Pelaksanaan Manajemen dan Rekayasa Lalu Lintas untuk Jaringan Jalan Kabupaten/Kota	3.00 Dokumen	3.00 Dokumen	133,675,000.00	55,438,300.00	180,438,300.00	46,763,300.00	Kab. Bantul, Semua Kecamatan, Semua Kel/Desa	DANA TRANSFER UMUM-DANA ALOKASI UMUM	Memperkuat Infrastruktur Untuk Mendukung Pengembangan Ekonomi Dan Pelayanan Dasar	Peningkatan Infrastruktur Kewilayahan untuk Mendukung Pemerataan Pembangunan			6,655,000.00	DINAS PERHUBUNGAN

NO	KODE	URUSAN / BIDANG URUSAN / PROGRAM / KEGIATAN / SUB	INDIKATOR PROGRAM / KEGIATAN / SUB KEGIATAN	CAPAIAN KINERJA DAN KERANGKA PENDANAAN									KELOMPOK SASARAN	PRAKIRAAN MAJU RENCANA		PERANGKAT DAERAH PENANGGUNG	
				TARGET 2024		PAGU INDIKATIF (Rp)			Bertambah/Berkurang (10-12)	LOKASI	SUMBER DANA	PRIORITAS		TARGET	PAGU INDIKATIF (Rp)		
				SEBELUM	SESUDAH	RKPD 2024	APBD 2024	RKPD PERUBAHAN 2024				NASIONAL					DAERAH
1	2	3	4	8	9	10	11	12	13	14	15	16	17	18	19	20	21
	2.15.02.2.06.001 6	Pengadaan dan Pemasangan Perengkapan Jalan dalam rangka Manajemen dan Rekayasa Lalu Lintas	Jumlah Perengkapan Jalan dalam Rangka Manajemen dan Rekayasa Lalu Lintas yang dilaksanakan pengadaan dan Pemasangan	163.00 Dokumen	163 Dokumen	1,441,722,000.00	1,620,722,703.00	1,627,722,703.00	186,000,703.00	Kab. Bantul, Semua Kecamatan, Semua Kel/Desa	PENDAPATAN ASLI DAERAH (PAD) DANA TRANSFER UMUM-DANA ALOKASI UMUM	Memperkuat Infrastruktur Untuk Mendukung Pengembangan Ekonomi Dan Pelayanan Dasar	Peningkatan Infrastruktur untuk Mendukung Pemerataan Pembangunan			1,650,000,000.00	DINAS PERHUBUNGAN
	2.15.02.2.06.001 7	Penataan Manajemen dan Rekayasa Lalu Lintas untuk Jaringan Jalan Kabupaten/Kota	Jumlah laporan pelaksanaan Penataan Manajemen dan Rekayasa Lalu Lintas Untuk Jaringan Jalan Kabupaten/Provinsi	3.00 Laporan	3.00 Laporan	255,163,000.00	242,087,192.00	242,087,192.00	(13,075,808.00)	Kab. Bantul, Semua Kecamatan, Semua Kel/Desa	DANA TRANSFER UMUM-DANA ALOKASI UMUM	Memperkuat Infrastruktur Untuk Mendukung Pengembangan Ekonomi Dan Pelayanan Dasar	Peningkatan Infrastruktur untuk Mendukung Pemerataan Pembangunan			545,177,600.00	DINAS PERHUBUNGAN
	2.15.02.2.09	Penyediaan Angkutan Umum untuk Jasa Angkutan Orang dan/atau Barang Antar Kota dalam 1 (Satu) Daerah Kabupaten/Kota	Presentase Angkutan Umum Orang dan/atau Barang yang Layak Jalan dan beroperasi	-	39.5 Persen	431,581,000.00	398,047,614.00	398,047,614.00	(33,533,386.00)			Memperkuat Infrastruktur Untuk Mendukung Pengembangan Ekonomi Dan Pelayanan Dasar	Peningkatan Infrastruktur untuk Mendukung Pemerataan Pembangunan	-		148,980,800.00	DINAS PERHUBUNGAN
	2.15.02.2.09.000 2	Pengendalian dan Pengawasan Ketersediaan Angkutan Umum untuk Jasa Angkutan Orang dan/atau Barang Antar Kota dalam 1 (Satu) Kabupaten/Kota	Jumlah Laporan Pengendalian dan Pengawasan Ketersediaan Angkutan Umum untuk Jasa Angkutan Orang dan/atau Barang Antar Kota dalam 1 (Satu) Kabupaten/Kota	3.00 Laporan	3.00 Laporan	431,581,000.00	398,047,614.00	398,047,614.00	(33,533,386.00)	Kab. Bantul, Semua Kecamatan, Semua Kel/Desa	DANA TRANSFER UMUM-DANA ALOKASI UMUM	Memperkuat Infrastruktur Untuk Mendukung Pengembangan Ekonomi Dan Pelayanan Dasar	Peningkatan Infrastruktur untuk Mendukung Pemerataan Pembangunan			148,980,800.00	DINAS PERHUBUNGAN
	2.15.02.2.11	Penetapan Rencana Umum Jaringan Trayek Perkotaan dalam 1 (Satu) Daerah Kabupaten/Kota	Persentase Angkutan umum orang dalam trayek yang beroperasi di Kabupaten Bantul	-	56.5 Persen	195,394,000.00	176,394,000.00	176,394,000.00	(19,000,000.00)			Memperkuat Infrastruktur Untuk Mendukung Pengembangan Ekonomi Dan Pelayanan Dasar	Peningkatan Infrastruktur untuk Mendukung Pemerataan Pembangunan	-		187,313,600.00	DINAS PERHUBUNGAN
	2.15.02.2.11.000 2	Penetapan Kebijakan dan Sosialisasi Rencana Umum Jaringan Trayek Perkotaan dalam 1 (Satu) Daerah Kabupaten/Kota	Jumlah Dokumen Penetapan Kebijakan dan Tersosialisasinya Rencana Umum Jaringan Trayek Perkotaan dalam 1 (Satu) Daerah Kabupaten/Kota	2.00 Dokumen	2.00 Dokumen	195,394,000.00	176,394,000.00	176,394,000.00	(19,000,000.00)	Kab. Bantul, Semua Kecamatan, Semua Kel/Desa	DANA TRANSFER UMUM-DANA ALOKASI UMUM	Memperkuat Infrastruktur Untuk Mendukung Pengembangan Ekonomi Dan Pelayanan Dasar	Peningkatan Infrastruktur untuk Mendukung Pemerataan Pembangunan			187,313,600.00	DINAS PERHUBUNGAN
	2.15.02.2.14	Penerbitan Izin Penyelenggaraan Angkutan Orang dalam Trayek Lintas Daerah Kabupaten/Kota dalam 1 (Satu) Daerah Kabupaten/Kota	Rasio Ijin Trayek	-	0.28 Angka	10,000,000.00	19,800,000.00	19,800,000.00	9,800,000.00			Memperkuat Infrastruktur Untuk Mendukung Pengembangan Ekonomi Dan Pelayanan Dasar	Peningkatan Infrastruktur untuk Mendukung Pemerataan Pembangunan	-		43,656,800.00	DINAS PERHUBUNGAN

NO	KODE	URUSAN / BIDANG URUSAN / PROGRAM / KEGIATAN / SUB	INDIKATOR PROGRAM / KEGIATAN / SUB KEGIATAN	CAPAIAN KINERJA DAN KERANGKA PENDANAAN									KELOMPOK SASARAN	PRAKIRAAN MAJU RENCANA		PERANGKAT DAERAH PENANGGUNG	
				TARGET 2024		PAGU INDIKATIF (Rp)			Bertambah/Berkurang (10-12)	LOKASI	SUMBER DANA	PRIORITAS		TARGET	PAGU INDIKATIF (Rp)		
				SEBELUM	SESUDAH	RKPD 2024	APBD 2024	RKPD PERUBAHAN 2024				NASIONAL					DAERAH
1	2	3	4	8	9	10	11	12	13	14	15	16	17	18	19	20	21
	2.15.02.2.14.0003	Fasilitasi Pemenuhan Persyaratan Perolehan Izin Penyelenggaraan Angkutan Orang dalam Trayek Kewenangan Kabupaten/Kota dalam Sistem Pelayanan Perizinan Berusaha Terintegrasi Secara Elektronik	Jumlah Laporan Pemenuhan Persyaratan Perolehan Izin Penyelenggaraan Angkutan Orang dalam Trayek Kewenangan Kabupaten/Kota dalam Sistem Pelayanan Perizinan Berusaha Terintegrasi Secara Elektronik	1.00 Unit	1.00 Unit	10,000,000.00	19,800,000.00	19,800,000.00	9,800,000.00	Kab. Bantul, Semua Kecamatan, Semua Kel/Desa	DANA TRANSFER UMUM-DANA ALOKASI UMUM	Memperkuat Infrastruktur Untuk Mendukung Pengembangan Ekonomi Dan Pelayanan Dasar	Peningkatan Infrastruktur Kewilayahan untuk Mendukung Pemerataan Pembangunan			43,656,800.00	DINAS PERHUBUNGAN
		DINAS KOMUNIKASI DAN INFORMATIKA				25,894,584,019.00	22,863,843,970.00	26,780,769,446.00	886,185,427.00							24,183,536,305.00	
	2	URUSAN PEMERINTAHAN WAJIB YANG TIDAK BERKAITAN DENGAN PELAYANAN DASAR				25,894,584,019.00	22,863,843,970.00	26,780,769,446.00	886,185,427.00							24,183,536,305.00	
	2.16	URUSAN PEMERINTAHAN BIDANG KOMUNIKASI DAN INFORMATIKA				22,900,496,159.00	21,001,546,662.00	24,918,864,058.00	2,018,367,899.00							20,620,417,558.00	
1	2.16.01	PROGRAM PENUNJANG URUSAN PEMERINTAHAN DAERAH KABUPATEN/KOTA	Capaian Nilai Akuntabilitas Kinerja Instansi Pemerintah (AKIP)	-	89 Angka	8,796,658,309.00	8,786,110,378.00	8,564,914,774.00	(231,743,535.00)							8,329,204,570.00	DINAS KOMUNIKASI DAN INFORMATIKA
	2.16.01.2.01	Perencanaan, Penganggaran, dan Evaluasi Kinerja Perangkat Daerah	Capaian kinerja Perencanaan, Penganggaran, dan Evaluasi Kinerja Perangkat Daerah	-	100 %	94,845,000.00	55,085,000.00	55,357,500.00	(39,487,500.00)			Memperkuat Stabilitas Polhukhankam Dan Transformasi Pelayanan Publik	Pemantapan Layanan Publik Berbasis Teknologi Informasi	Dinas Komunikasi dan Informatika		108,854,328.00	DINAS KOMUNIKASI DAN INFORMATIKA
	2.16.01.2.01.0001	Penyusunan Dokumen Perencanaan Perangkat Daerah	Jumlah Dokumen Perencanaan Perangkat Daerah	12.00 Dokumen	12.00 Dokumen	31,900,000.00	20,370,000.00	20,370,000.00	(11,530,000.00)	Kab. Bantul, Semua Kecamatan, Semua Kel/Desa	DANA TRANSFER UMUM-DANA ALOKASI UMUM DANA TRANSFER UMUM-DANA ALOKASI UMUM	Memperkuat Stabilitas Polhukhankam Dan Transformasi Pelayanan Publik	Pemantapan Layanan Publik Berbasis Teknologi Informasi			10,036,950.00	DINAS KOMUNIKASI DAN INFORMATIKA
	2.16.01.2.01.0007	Evaluasi Kinerja Perangkat Daerah	Jumlah Laporan Evaluasi Kinerja Perangkat Daerah	7.00 Laporan	7.00 Laporan	62,945,000.00	34,715,000.00	34,987,500.00	(27,957,500.00)	Kab. Bantul, Semua Kecamatan, Semua Kel/Desa	DANA TRANSFER UMUM-DANA ALOKASI UMUM	Memperkuat Stabilitas Polhukhankam Dan Transformasi Pelayanan Publik	Pemantapan Layanan Publik Berbasis Teknologi Informasi			98,817,378.00	DINAS KOMUNIKASI DAN INFORMATIKA

NO	KODE	URUSAN / BIDANG URUSAN / PROGRAM / KEGIATAN / SUB	INDIKATOR PROGRAM / KEGIATAN / SUB KEGIATAN	CAPAIAN KINERJA DAN KERANGKA PENDANAAN									KELOMPOK SASARAN	PRAKIRAAN MAJU RENCANA		PERANGKAT DAERAH PENANGGUNG	
				TARGET 2024		PAGU INDIKATIF (Rp)			Bertambah/Berkurang (10-12)	LOKASI	SUMBER DANA	PRIORITAS		TARGET	PAGU INDIKATIF (Rp)		
				SEBELUM	SESUDAH	RKPD 2024	APBD 2024	RKPD PERUBAHAN 2024				NASIONAL					DAERAH
1	2	3	4	8	9	10	11	12	13	14	15	16	17	18	19	20	21
	2.16.01.2.02	Administrasi Keuangan Perangkat Daerah	Capaian Kinerja Pengelolaan Administrasi Keuangan	-	100 %	7,163,241,250.00	7,175,091,250.00	6,943,066,726.00	(220,174,524.00)			Memperkuat Stabilitas Polhukhankam Dan Transformasi Pelayanan Publik	Pemantapan Layanan Publik Berbasis Teknologi Informasi	Dinas Komunikasi dan Informatika		6,044,523,304.00	DINAS KOMUNIKASI DAN INFORMATIKA
	2.16.01.2.02.000 1	Penyediaan Gaji dan Tunjangan ASN	Jumlah Orang yang Menerima Gaji dan Tunjangan ASN	47 Orang/bulan	47 Orang/bulan	6,993,921,250.00	7,013,421,250.00	6,783,596,726.00	(210,324,524.00)	Kab. Bantul, Semua Kecamatan, Semua Kel/Desa	DANA TRANSFER UMUM-DANA ALOKASI UMUM	Memperkuat Stabilitas Polhukhankam Dan Transformasi Pelayanan Publik	Pemantapan Layanan Publik Berbasis Teknologi Informasi		5,919,323,304.00	DINAS KOMUNIKASI DAN INFORMATIKA	
	2.16.01.2.02.000 2	Penyediaan Administrasi Pelaksanaan Tugas ASN	Jumlah Dokumen Hasil Penyediaan Administrasi Pelaksanaan Tugas ASN	12 Dokumen	12 Dokumen	154,020,000.00	154,020,000.00	151,820,000.00	(2,200,000.00)	Kab. Bantul, Semua Kecamatan, Semua Kel/Desa	DANA TRANSFER UMUM-DANA ALOKASI UMUM	Memperkuat Stabilitas Polhukhankam Dan Transformasi Pelayanan Publik	Pemantapan Layanan Publik Berbasis Teknologi Informasi		115,000,000.00	DINAS KOMUNIKASI DAN INFORMATIKA	
	2.16.01.2.02.000 7	Koordinasi dan Penyusunan Laporan Keuangan Bulanan/ Triwulanan/ Semesteran SKPD	Jumlah Laporan Keuangan Bulanan/ Triwulanan/ Semesteran SKPD dan Laporan Koordinasi Penyusunan Laporan Keuangan Bulanan/Triwulanan/Semesteran SKPD	18 Laporan	18 Laporan	15,300,000.00	7,650,000.00	7,650,000.00	(7,650,000.00)	Kab. Bantul, Semua Kecamatan, Semua Kel/Desa	DANA TRANSFER UMUM-DANA ALOKASI UMUM	Memperkuat Stabilitas Polhukhankam Dan Transformasi Pelayanan Publik	Pemantapan Layanan Publik Berbasis Teknologi Informasi		10,200,000.00	DINAS KOMUNIKASI DAN INFORMATIKA	
	2.16.01.2.03	Administrasi Barang Milik Daerah pada Perangkat Daerah	Capaian Kinerja Pengelolaan Administrasi Barang Milik Daerah pada Perangkat Daerah	-	100 %	10,200,000.00	5,100,000.00	5,100,000.00	(5,100,000.00)			Memperkuat Stabilitas Polhukhankam Dan Transformasi Pelayanan Publik	Pemantapan Layanan Publik Berbasis Teknologi Informasi	Dinas Komunikasi dan Informatika		5,000,000.00	DINAS KOMUNIKASI DAN INFORMATIKA
	2.16.01.2.03.000 4	Pembinaan, Pengawasan, dan Pengendalian Barang Milik Daerah pada SKPD	Jumlah Laporan Hasil Pembinaan, Pengawasan, dan Pengendalian Barang Milik Daerah pada SKPD	12 Laporan	12 Laporan	10,200,000.00	5,100,000.00	5,100,000.00	(5,100,000.00)	Kab. Bantul, Semua Kecamatan, Semua Kel/Desa	DANA TRANSFER UMUM-DANA ALOKASI UMUM	Memperkuat Stabilitas Polhukhankam Dan Transformasi Pelayanan Publik	Pemantapan Layanan Publik Berbasis Teknologi Informasi		5,000,000.00	DINAS KOMUNIKASI DAN INFORMATIKA	
	2.16.01.2.04	Administrasi Pendapatan Daerah Kewenangan Perangkat Daerah	Capaian Kinerja Pengelolaan Pendapatan Daerah Kewenangan Perangkat Daerah	-	100 %	5,100,000.00	-	-	(5,100,000.00)			Memperkuat Stabilitas Polhukhankam Dan Transformasi Pelayanan Publik	Pemantapan Layanan Publik Berbasis Teknologi Informasi	Menara Telekomunikasi di Kabupaten Bantul		4,000,000.00	DINAS KOMUNIKASI DAN INFORMATIKA
	2.16.01.2.04.000 7	Pelaporan Pengelolaan Retribusi Daerah	Jumlah Laporan Pengelolaan Retribusi Daerah	12.00 Dokumen	12.00 Dokumen	5,100,000.00	-	-	(5,100,000.00)	Kab. Bantul, Semua Kecamatan, Semua Kel/Desa	DANA TRANSFER UMUM-DANA ALOKASI UMUM	Memperkuat Stabilitas Polhukhankam Dan Transformasi Pelayanan Publik	Pemantapan Layanan Publik Berbasis Teknologi Informasi		4,000,000.00	DINAS KOMUNIKASI DAN INFORMATIKA	

NO	KODE	URUSAN / BIDANG URUSAN / PROGRAM / KEGIATAN / SUB / KEGIATAN / SUB	INDIKATOR PROGRAM / KEGIATAN / SUB KEGIATAN	CAPAIAN KINERJA DAN KERANGKA PENDANAAN							KELOMPOK SASARAN	PRAKIRAAN MAJU RENCANA		PERANGKAT DAERAH PENANGGUNG			
				TARGET 2024		PAGU INDIKATIF (Rp)			Bertambah/Berkurang (10-12)	LOKASI		SUMBER DANA	PRIORITAS		TARGET	PAGU INDIKATIF (Rp)	
				SEBELUM	SESUDAH	RKPD 2024	APBD 2024	RKPD PERUBAHAN 2024					NASIONAL		DAERAH	18	19
1	2	3	4	8	9	10	11	12	13	14	15	16	17	18	19	20	21
	2.16.01.2.05	Administrasi Kepegawaian Perangkat Daerah	Capaian Kinerja Pengelolaan Administrasi Kepegawaian Perangkat Daerah	-	100 %	99,955,000.00	99,955,000.00	93,955,000.00	(6,000,000.00)			Memperkuat Stabilitas Polhukhankam Dan Transformasi Pelayanan Publik	Pemantapan Layanan Publik Berbasis Teknologi Informasi	Dinas Komunikasi dan Informatika		94,402,780.00	DINAS KOMUNIKASI DAN INFORMATIKA
	2.16.01.2.05.0005	Monitoring, Evaluasi, dan Penilaian Kinerja Pegawai	Jumlah Dokumen Monitoring, Evaluasi, dan Penilaian Kinerja Pegawai	12.00 Dokumen	12.00 Dokumen	99,955,000.00	99,955,000.00	93,955,000.00	(6,000,000.00)	Kab. Bantul, Semua Kecamatan, Semua Kel/Desa	DANA TRANSFER UMUM-DANA ALOKASI UMUM	Memperkuat Stabilitas Polhukhankam Dan Transformasi Pelayanan Publik	Pemantapan Layanan Publik Berbasis Teknologi Informasi			94,402,780.00	DINAS KOMUNIKASI DAN INFORMATIKA
	2.16.01.2.06	Administrasi Umum Perangkat Daerah	Capaian Kinerja Pengelolaan Administrasi Umum	-	100 %	534,946,490.00	429,103,240.00	486,906,786.00	(48,039,704.00)			Memperkuat Stabilitas Polhukhankam Dan Transformasi Pelayanan Publik	Pemantapan Layanan Publik Berbasis Teknologi Informasi	Dinas Komunikasi dan Informatika		879,432,460.00	DINAS KOMUNIKASI DAN INFORMATIKA
	2.16.01.2.06.0001	Penyediaan Komponen Instalasi Listrik/Penerangan Bangunan Kantor	Jumlah Paket Komponen Instalasi Listrik/Penerangan Bangunan Kantor yang Disediakan	13 Paket	13 Paket	12,530,760.00	12,530,760.00	12,530,760.00	-	Kab. Bantul, Semua Kecamatan, Semua Kel/Desa	DANA TRANSFER UMUM-DANA ALOKASI UMUM	Memperkuat Stabilitas Polhukhankam Dan Transformasi Pelayanan Publik	Pemantapan Layanan Publik Berbasis Teknologi Informasi			13,587,308.00	DINAS KOMUNIKASI DAN INFORMATIKA
	2.16.01.2.06.0002	Penyediaan Peralatan dan Perlengkapan Kantor	Jumlah Paket Peralatan dan Perlengkapan Kantor yang Disediakan	2.00 Paket	5 Paket	57,500,000.00	37,600,000.00	75,300,000.00	17,800,000.00	Kab. Bantul, Semua Kecamatan, Semua Kel/Desa	DANA TRANSFER UMUM-DANA ALOKASI UMUM	Memperkuat Stabilitas Polhukhankam Dan Transformasi Pelayanan Publik	Pemantapan Layanan Publik Berbasis Teknologi Informasi			247,090,266.00	DINAS KOMUNIKASI DAN INFORMATIKA
	2.16.01.2.06.0003	Penyediaan Peralatan Rumah Tangga	Jumlah Paket Peralatan Rumah Tangga yang Disediakan	7 Paket	7 Paket	23,539,000.00	23,884,680.00	23,884,680.00	345,680.00	Kab. Bantul, Semua Kecamatan, Semua Kel/Desa	DANA TRANSFER UMUM-DANA ALOKASI UMUM	Memperkuat Stabilitas Polhukhankam Dan Transformasi Pelayanan Publik	Pemantapan Layanan Publik Berbasis Teknologi Informasi			46,101,332.00	DINAS KOMUNIKASI DAN INFORMATIKA
	2.16.01.2.06.0004	Penyediaan Bahan Logistik Kantor	Jumlah Paket Bahan Logistik Kantor yang Disediakan	33 Paket	33 Paket	66,978,604.00	31,852,300.00	31,852,346.00	(35,126,258.00)	Kab. Bantul, Semua Kecamatan, Semua Kel/Desa	DANA TRANSFER UMUM-DANA ALOKASI UMUM	Memperkuat Stabilitas Polhukhankam Dan Transformasi Pelayanan Publik	Pemantapan Layanan Publik Berbasis Teknologi Informasi			81,044,111.00	DINAS KOMUNIKASI DAN INFORMATIKA
	2.16.01.2.06.0005	Penyediaan Barang Cetak dan Penggandaan	Jumlah Paket Barang Cetak dan Penggandaan yang Disediakan	2 Paket	2 Paket	29,705,693.00	24,381,500.00	16,329,500.00	(13,376,193.00)	Kab. Bantul, Semua Kecamatan, Semua Kel/Desa	DANA TRANSFER UMUM-DANA ALOKASI UMUM DANA TRANSFER UMUM-DANA ALOKASI UMUM	Memperkuat Stabilitas Polhukhankam Dan Transformasi Pelayanan Publik	Pemantapan Layanan Publik Berbasis Teknologi Informasi			48,056,357.00	DINAS KOMUNIKASI DAN INFORMATIKA

NO	KODE	URUSAN / BIDANG URUSAN / PROGRAM / KEGIATAN / SUB / KEGIATAN / SUB	INDIKATOR PROGRAM / KEGIATAN / SUB KEGIATAN	CAPAIAN KINERJA DAN KERANGKA PENDANAAN									KELOMPOK SASARAN	PRAKIRAAN MAJU RENCANA		PERANGKAT DAERAH PENANGGUNG		
				TARGET 2024		PAGU INDIKATIF (Rp)			Bertambah/Berkurang (10-12)	LOKASI	SUMBER DANA	PRIORITAS		TARGET	PAGU INDIKATIF (Rp)			
				SEBELUM	SESUDAH	RKPD 2024	APBD 2024	RKPD PERUBAHAN 2024				NASIONAL					DAERAH	
1	2	3	4	8	9	10	11	12	13	14	15	16	17	18	19	20	21	
	2.16.01.2.06.0006	Penyediaan Bahan Bacaan dan Peraturan Perundang-undangan	Jumlah Dokumen Bahan Bacaan dan Peraturan Perundang-Undangan yang Disediakan	3 Dokumen	3 Dokumen	5,400,000.00	5,400,000.00	5,400,000.00		-	Kab. Bantul, Semua Kecamatan, Semua Kel/Desa	DANA TRANSFER UMUM-DANA ALOKASI UMUM	Memperkuat Stabilitas Polhukhankam Dan Transformasi Pelayanan Publik	Pemantapan Layanan Publik Berbasis Teknologi Informasi			6,457,334.00	DINAS KOMUNIKASI DAN INFORMATIKA
	2.16.01.2.06.0008	Fasilitasi Kunjungan Tamu	Jumlah Laporan Fasilitasi Kunjungan Tamu	12 Laporan	12 Laporan	20,000,000.00	20,000,000.00	20,000,000.00		-	Kab. Bantul, Semua Kecamatan, Semua Kel/Desa	DANA TRANSFER UMUM-DANA ALOKASI UMUM	Memperkuat Stabilitas Polhukhankam Dan Transformasi Pelayanan Publik	Pemantapan Layanan Publik Berbasis Teknologi Informasi			9,500,000.00	DINAS KOMUNIKASI DAN INFORMATIKA
	2.16.01.2.06.0009	Penyelenggaraan Rapat Koordinasi dan Konsultasi SKPD	Jumlah Laporan Penyelenggaraan Rapat Koordinasi dan Konsultasi SKPD	12 Laporan	12 Laporan	289,442,433.00	258,904,000.00	287,059,500.00	(2,382,933.00)		Kab. Bantul, Semua Kecamatan, Semua Kel/Desa	DANA TRANSFER UMUM-DANA ALOKASI UMUM	Memperkuat Stabilitas Polhukhankam Dan Transformasi Pelayanan Publik	Pemantapan Layanan Publik Berbasis Teknologi Informasi			372,195,752.00	DINAS KOMUNIKASI DAN INFORMATIKA
	2.16.01.2.06.0010	Penatausahaan Arsip Dinamis pada SKPD	Jumlah Dokumen Penatausahaan Arsip Dinamis pada SKPD	12 Dokumen	12 Dokumen	10,200,000.00	5,100,000.00	5,100,000.00	(5,100,000.00)		Kab. Bantul, Semua Kecamatan, Semua Kel/Desa	DANA TRANSFER UMUM-DANA ALOKASI UMUM	Memperkuat Stabilitas Polhukhankam Dan Transformasi Pelayanan Publik	Pemantapan Layanan Publik Berbasis Teknologi Informasi			5,400,000.00	DINAS KOMUNIKASI DAN INFORMATIKA
	2.16.01.2.06.0011	Dukungan Pelaksanaan Sistem Pemerintahan Berbasis Elektronik pada SKPD	Jumlah Dokumen Dukungan Pelaksanaan Sistem Pemerintahan Berbasis Elektronik pada SKPD	12.00 Dokumen	12.00 Dokumen	19,650,000.00	9,450,000.00	9,450,000.00	(10,200,000.00)		Kab. Bantul, Semua Kecamatan, Semua Kel/Desa	DANA TRANSFER UMUM-DANA ALOKASI UMUM DANA TRANSFER UMUM-DANA ALOKASI UMUM	Memperkuat Stabilitas Polhukhankam Dan Transformasi Pelayanan Publik	Pemantapan Layanan Publik Berbasis Teknologi Informasi			50,000,000.00	DINAS KOMUNIKASI DAN INFORMATIKA
	2.16.01.2.08	Penyediaan Jasa Penunjang Urusan Pemerintahan Daerah	Capaian Kinerja Penyediaan Jasa Penunjang Urusan Pemerintahan Daerah	-	100 %	338,399,564.00	346,634,188.00	305,387,062.00	(33,012,502.00)				Memperkuat Stabilitas Polhukhankam Dan Transformasi Pelayanan Publik	Pemantapan Layanan Publik Berbasis Teknologi Informasi	Dinas Komunikasi dan Informatika		505,710,299.00	DINAS KOMUNIKASI DAN INFORMATIKA
	2.16.01.2.08.0001	Penyediaan Jasa Surat Menyurat	Jumlah Laporan Penyediaan Jasa Surat Menyurat	12 Laporan	12 Laporan	15,000,000.00	11,250,000.00	7,250,000.00	(7,750,000.00)		Kab. Bantul, Semua Kecamatan, Semua Kel/Desa	DANA TRANSFER UMUM-DANA ALOKASI UMUM DANA TRANSFER UMUM-DANA ALOKASI UMUM	Memperkuat Stabilitas Polhukhankam Dan Transformasi Pelayanan Publik	Pemantapan Layanan Publik Berbasis Teknologi Informasi			34,156,609.00	DINAS KOMUNIKASI DAN INFORMATIKA

NO	KODE	URUSAN / BIDANG URUSAN / PROGRAM / KEGIATAN / SUB / KEGIATAN / SUB	INDIKATOR PROGRAM / KEGIATAN / SUB KEGIATAN	CAPAIAN KINERJA DAN KERANGKA PENDANAAN									KELOMPOK SASARAN	PRAKIRAAN MAJU RENCANA		PERANGKAT DAERAH PENANGGUNG	
				TARGET 2024		PAGU INDIKATIF (Rp)			Bertambah/Berkurang (10-12)	LOKASI	SUMBER DANA	PRIORITAS		TARGET	PAGU INDIKATIF (Rp)		
				SEBELUM	SESUDAH	RKPD 2024	APBD 2024	RKPD PERUBAHAN 2024				NASIONAL					DAERAH
1	2	3	4	8	9	10	11	12	13	14	15	16	17	18	19	20	21
	2.16.01.2.08.000 2	Penyediaan Jasa Komunikasi, Sumber Daya Air dan Listrik	Jumlah Laporan Penyediaan Jasa Komunikasi, Sumber Daya Air dan Listrik yang Disediakan	12 Laporan	12 Laporan	36,000,000.00	36,000,000.00	36,000,000.00	-	Kab. Bantul, Semua Kecamatan, Semua Kel/Desa	DANA TRANSFER UMUM-DANA ALOKASI UMUM	Memperkuat Stabilitas Polhukhankam Dan Transformasi Pelayanan Publik	Pemantapan Layanan Publik Berbasis Teknologi Informasi			36,000,000.00	DINAS KOMUNIKASI DAN INFORMATIKA
	2.16.01.2.08.000 3	Penyediaan Jasa Peralatan dan Perlengkapan Kantor	Jumlah Laporan Penyediaan Jasa Peralatan dan Perlengkapan Kantor yang Disediakan	12.00 Laporan	12.00 Laporan	54,800,000.00	55,450,000.00	55,450,000.00	650,000.00	Kab. Bantul, Semua Kecamatan, Semua Kel/Desa	DANA TRANSFER UMUM-DANA ALOKASI UMUM DANA TRANSFER UMUM-DANA ALOKASI UMUM	Memperkuat Stabilitas Polhukhankam Dan Transformasi Pelayanan Publik	Pemantapan Layanan Publik Berbasis Teknologi Informasi			53,715,364.00	DINAS KOMUNIKASI DAN INFORMATIKA
	2.16.01.2.08.000 4	Penyediaan Jasa Pelayanan Umum Kantor	Jumlah Laporan Penyediaan Jasa Pelayanan Umum Kantor yang Disediakan	12.00 Laporan	12.00 Laporan	232,599,564.00	243,934,188.00	206,687,062.00	(25,912,502.00)	Kab. Bantul, Semua Kecamatan, Semua Kel/Desa	DANA TRANSFER UMUM-DANA ALOKASI UMUM	Memperkuat Stabilitas Polhukhankam Dan Transformasi Pelayanan Publik	Pemantapan Layanan Publik Berbasis Teknologi Informasi			381,838,326.00	DINAS KOMUNIKASI DAN INFORMATIKA
	2.16.01.2.09 09	Pemeliharaan Barang Milik Daerah Penunjang Urusan Pemerintahan Daerah	Capaian Kinerja Pemeliharaan Barang Milik Daerah	-	100 %	549,971,005.00	675,141,700.00	675,141,700.00	125,170,695.00			Memperkuat Stabilitas Polhukhankam Dan Transformasi Pelayanan Publik	Pemantapan Layanan Publik Berbasis Teknologi Informasi	Barang Milik Daerah pada Dinas Komunikasi dan Informatika		687,281,399.00	DINAS KOMUNIKASI DAN INFORMATIKA
	2.16.01.2.09.000 1	Penyediaan Jasa Pemeliharaan, Biaya Pemeliharaan, dan Pajak Kendaraan Perorangan Dinas atau Kendaraan Dinas Jabatan	Jumlah Kendaraan Perorangan Dinas atau Kendaraan Dinas Jabatan yang Dipelihara dan dibayarkan Pajaknya	17.00 Unit	17.00 Unit	320,031,005.00	336,151,700.00	336,151,700.00	16,120,695.00	Kab. Bantul, Semua Kecamatan, Semua Kel/Desa	DANA TRANSFER UMUM-DANA ALOKASI UMUM	Memperkuat Stabilitas Polhukhankam Dan Transformasi Pelayanan Publik	Pemantapan Layanan Publik Berbasis Teknologi Informasi			419,741,400.00	DINAS KOMUNIKASI DAN INFORMATIKA
	2.16.01.2.09.000 6	Pemeliharaan Peralatan dan Mesin Lainnya	Jumlah Peralatan dan Mesin Lainnya yang Dipelihara	186.00 Unit	186.00 Unit	128,190,000.00	116,340,000.00	116,340,000.00	(11,850,000.00)	Kab. Bantul, Semua Kecamatan, Semua Kel/Desa	DANA TRANSFER UMUM-DANA ALOKASI UMUM DANA TRANSFER UMUM-DANA ALOKASI UMUM	Memperkuat Stabilitas Polhukhankam Dan Transformasi Pelayanan Publik	Pemantapan Layanan Publik Berbasis Teknologi Informasi			167,823,430.00	DINAS KOMUNIKASI DAN INFORMATIKA
	2.16.01.2.09.000 9	Pemeliharaan/Rehabilitasi Gedung Kantor dan Bangunan Lainnya	Jumlah Gedung Kantor dan Bangunan Lainnya yang Dipelihara/Direhabilitasi	1.00 Unit	1.00 Unit	101,750,000.00	222,650,000.00	222,650,000.00	120,900,000.00	Kab. Bantul, Semua Kecamatan, Semua Kel/Desa	DANA TRANSFER UMUM-DANA ALOKASI UMUM	Memperkuat Stabilitas Polhukhankam Dan Transformasi Pelayanan Publik	Pemantapan Layanan Publik Berbasis Teknologi Informasi			99,716,569.00	DINAS KOMUNIKASI DAN INFORMATIKA

NO	KODE	URUSAN / BIDANG URUSAN / PROGRAM / KEGIATAN / SUB	INDIKATOR PROGRAM / KEGIATAN / SUB KEGIATAN	CAPAIAN KINERJA DAN KERANGKA PENDANAAN										KELOMPOK SASARAN	PRAKIRAAN MAJU RENCANA		PERANGKAT DAERAH PENANGGUNG
				TARGET 2024		PAGU INDIKATIF (Rp)			Bertambah/Berkurang (10-12)	LOKASI	SUMBER DANA	PRIORITAS			TARGET	PAGU INDIKATIF (Rp)	
				SEBELUM	SESUDAH	RKPD 2024	APBD 2024	RKPD PERUBAHAN 2024				NASIONAL	DAERAH				
1	2	3	4	8	9	10	11	12	13	14	15	16	17	18	19	20	21
2	2.16.02	PROGRAM PENGELOLAAN INFORMASI DAN KOMUNIKASI PUBLIK	Persentase masyarakat yang menjadi sasaran penyebaran informasi publik, mengetahui kebijakan dan program prioritas pemerintah dan pemerintah daerah kabupaten	-	72 %	2,900,265,850.00	1,897,843,350.00	2,033,858,350.00	(866,407,500.00)							1,698,953,412.00	DINAS KOMUNIKASI DAN INFORMATIKA
	2.16.02.2.01	Pengelolaan Informasi dan Komunikasi Publik Pemerintah Daerah Kabupaten/Kota	Persentase diseminasi dan layanan informasi publik yang dilaksanakan sesuai dengan strategi komunikasi (STRAKOM) dan SOP yang telah ditetapkan	-	100 %	2,900,265,850.00	1,897,843,350.00	2,033,858,350.00	(866,407,500.00)			Memperkuat Stabilitas Polhukhankam Dan Transformasi Pelayanan Publik	Pemantapan Layanan Publik Berbasis Teknologi Informasi	Masyarakat Kabupaten Bantul		1,698,953,412.00	DINAS KOMUNIKASI DAN INFORMATIKA
	2.16.02.2.01.000 2	Monitoring Opini dan Aspirasi Publik	Jumlah Dokumen Hasil Monitoring Opini dan Aspirasi Publik	12.00 Dokumen	12.00 Dokumen	554,562,500.00	420,675,000.00	410,675,000.00	(143,887,500.00)	Kab. Bantul, Semua Kecamatan, Semua Kel/Desa	DANA TRANSFER UMUM-DANA ALOKASI UMUM	Memperkuat Stabilitas Polhukhankam Dan Transformasi Pelayanan Publik	Pemantapan Layanan Publik Berbasis Teknologi Informasi			405,482,635.00	DINAS KOMUNIKASI DAN INFORMATIKA
	2.16.02.2.01.000 5	Pengelolaan Media Komunikasi Publik	Jumlah Dokumen Hasil Pelaksanaan Pengelolaan Media Komunikasi Publik	12.00 Dokumen	12.00 Dokumen	878,525,850.00	752,975,250.00	834,715,250.00	(43,810,600.00)	Kab. Bantul, Semua Kecamatan, Semua Kel/Desa	DANA TRANSFER UMUM-DANA ALOKASI UMUM	Memperkuat Stabilitas Polhukhankam Dan Transformasi Pelayanan Publik	Pemantapan Layanan Publik Berbasis Teknologi Informasi			826,040,847.00	DINAS KOMUNIKASI DAN INFORMATIKA
	2.16.02.2.01.000 6	Pelayanan Informasi Publik	Jumlah Dokumen Hasil Pelayanan Informasi Publik	12 Dokumen	12 Dokumen	87,812,500.00	77,499,900.00	71,774,900.00	(16,037,600.00)	Kab. Bantul, Semua Kecamatan, Semua Kel/Desa	DANA TRANSFER UMUM-DANA ALOKASI UMUM	Memperkuat Stabilitas Polhukhankam Dan Transformasi Pelayanan Publik	Pemantapan Layanan Publik Berbasis Teknologi Informasi			74,032,703.00	DINAS KOMUNIKASI DAN INFORMATIKA
	2.16.02.2.01.001 2	Penyelenggaraan Hubungan Masyarakat, Media dan Kemitraan Komunitas	Jumlah Dokumen Kemitraan dengan Masyarakat, Media dan Komunitas dalam Mendiseminasikan Informasi Program atau Kebijakan	12 Dokumen	12 Dokumen	1,379,365,000.00	646,693,200.00	716,693,200.00	(662,671,800.00)	Kab. Bantul, Semua Kecamatan, Tirtonegoro Kab. Bantul, Semua Kecamatan, Semua Kel/Desa	DANA TRANSFER UMUM-DANA ALOKASI UMUM	Memperkuat Stabilitas Polhukhankam Dan Transformasi Pelayanan Publik	Pemantapan Layanan Publik Berbasis Teknologi Informasi			393,397,227.00	DINAS KOMUNIKASI DAN INFORMATIKA
3	2.16.03	PROGRAM PENGELOLAAN APLIKASI INFORMATIKA	Persentase Perangkat Daerah (PD) yang terhubung dengan akses internet yang disediakan oleh Dinas Kominfo Tingkat Kematangan Aspek Teknologi Informasi dan Komunikasi SPBE	-	100 2.9 % Angka	11,203,572,000.00	10,317,592,934.00	14,320,090,934.00	3,116,518,934.00							10,592,259,576.00	DINAS KOMUNIKASI DAN INFORMATIKA

NO	KODE	URUSAN / BIDANG URUSAN / PROGRAM / KEGIATAN / SUB	INDIKATOR PROGRAM / KEGIATAN / SUB KEGIATAN	CAPAIAN KINERJA DAN KERANGKA PENDANAAN										KELOMPOK SASARAN	PRAKIRAAN MAJU RENCANA		PERANGKAT DAERAH PENANGGUNG
				TARGET 2024		PAGU INDIKATIF (Rp)			Bertambah/Berkurang (10-12)	LOKASI	SUMBER DANA	PRIORITAS			TARGET	PAGU INDIKATIF (Rp)	
				SEBELUM	SESUDAH	RKPD 2024	APBD 2024	RKPD PERUBAHAN 2024				NASIONAL	DAERAH				
1	2	3	4	8	9	10	11	12	13	14	15	16	17	18	19	20	21
	2.16.03.2.01	Pengelolaan Nama Domain yang Telah Ditetapkan oleh Pemerintah Pusat dan Sub Domain di Lingkup Pemerintah Daerah Kabupaten/Kota	Layanan domain/sub domain yang dimanfaatkan Persentase Domain dan Sub Domain dalam Penyelenggaraan Pemerintahan yang diawasi	-	100 % 386 domain/sub domain	3,312,865,000.00	3,021,946,834.00	3,001,746,834.00	(311,118,166.00)			Memperkuat Stabilitas Polhukhankam Dan Transformasi Pelayanan Publik	Pemantapan Layanan Publik Berbasis Teknologi Informasi	Perangkat Daerah Kabupaten Bantul		7,491,932,993.00	DINAS KOMUNIKASI DAN INFORMATIKA
	2.16.03.2.01.0003	Penyelenggaraan Sistem Jaringan Intra Pemerintah Daerah	Jumlah Sistem Jaringan Intra Pemerintah Daerah	1 Unit	1 Unit	3,312,865,000.00	3,021,946,834.00	3,001,746,834.00	(311,118,166.00)	Kab. Bantul, Semua Kecamatan, Semua Kel/Desa	DANA TRANSFER UMUM-DANA ALOKASI UMUM	Memperkuat Stabilitas Polhukhankam Dan Transformasi Pelayanan Publik	Pemantapan Layanan Publik Berbasis Teknologi Informasi		7,491,932,993.00	DINAS KOMUNIKASI DAN INFORMATIKA	
	2.16.03.2.02	Pengelolaan E-government di Lingkup Pemerintah Daerah Kabupaten/Kota	Persentase Layanan Publik yang diselenggarakan secara online dan terintegrasi	-	89 %	7,890,707,000.00	7,295,646,100.00	11,318,344,100.00	3,427,637,100.00			Memperkuat Stabilitas Polhukhankam Dan Transformasi Pelayanan Publik	Pemantapan Layanan Publik Berbasis Teknologi Informasi	Masyarakat Kabupaten Bantul		3,100,326,583.00	DINAS KOMUNIKASI DAN INFORMATIKA
	2.16.03.2.02.0003	Pengelolaan Pusat Data Pemerintahan Daerah	Jumlah Pusat Data Pemerintahan Daerah yang Dikelola	1.00 Unit	1.00 Unit	5,356,225,000.00	5,240,755,600.00	9,267,505,600.00	3,911,280,600.00	Kab. Bantul, Semua Kecamatan, Semua Kel/Desa	DANA TRANSFER UMUM-DANA ALOKASI UMUM	Memperkuat Stabilitas Polhukhankam Dan Transformasi Pelayanan Publik	Pemantapan Layanan Publik Berbasis Teknologi Informasi		983,250,000.00	DINAS KOMUNIKASI DAN INFORMATIKA	
	2.16.03.2.02.0007	Pengembangan Aplikasi dan Proses Bisnis Pemerintahan Berbasis Elektronik	Jumlah Aplikasi dan Proses Bisnis Pemerintahan Berbasis Elektronik yang Dikembangkan	3.00 Unit	3.00 Unit	778,885,000.00	620,242,500.00	620,242,500.00	(158,642,500.00)	Kab. Bantul, Semua Kecamatan, Semua Kel/Desa	DANA TRANSFER UMUM-DANA ALOKASI UMUM	Memperkuat Stabilitas Polhukhankam Dan Transformasi Pelayanan Publik	Pemantapan Layanan Publik Berbasis Teknologi Informasi		577,843,882.00	DINAS KOMUNIKASI DAN INFORMATIKA	
	2.16.03.2.02.0008	Penyelenggaraan Sistem Penghubung Layanan Pemerintah	Jumlah Layanan Publik yang Terhubung dengan Sistem Penghubung Layanan Pemerintah Daerah	3.00 Layanan	3.00 Layanan	350,230,000.00	242,380,000.00	242,380,000.00	(107,850,000.00)	Kab. Bantul, Semua Kecamatan, Semua Kel/Desa	DANA TRANSFER UMUM-DANA ALOKASI UMUM	Memperkuat Stabilitas Polhukhankam Dan Transformasi Pelayanan Publik	Pemantapan Layanan Publik Berbasis Teknologi Informasi		387,932,050.00	DINAS KOMUNIKASI DAN INFORMATIKA	
	2.16.03.2.02.0009	Pengembangan dan Pengelolaan Ekosistem Kabupaten/Kota Cerdas dan Kota Cerdas	Jumlah Dokumen Program Inovasi yang Diimplementasikan Sesuai dengan Masterplan Smart City Cerdas	1 Dokumen	1 Dokumen	286,415,000.00	138,462,500.00	138,462,500.00	(147,952,500.00)	Kab. Bantul, Semua Kecamatan, Semua Kel/Desa	DANA TRANSFER UMUM-DANA ALOKASI UMUM	Memperkuat Stabilitas Polhukhankam Dan Transformasi Pelayanan Publik	Pemantapan Layanan Publik Berbasis Teknologi Informasi		119,421,489.00	DINAS KOMUNIKASI DAN INFORMATIKA	
	2.16.03.2.02.0010	Pengembangan dan Pengelolaan Sumber Daya Teknologi Informasi dan Komunikasi Pemerintah Daerah	Jumlah Dokumen Pelaksanaan Pengembangan dan Pengelolaan Sumber Daya Teknologi Informasi dan Komunikasi Pemerintah Daerah	1.00 Dokumen	1.00 Dokumen	843,952,000.00	812,413,000.00	808,361,000.00	(35,591,000.00)	Kab. Bantul, Semua Kecamatan, Semua Kel/Desa Kab. Bantul, Banguntapan, Semua Kel/Desa	DANA TRANSFER UMUM-DANA ALOKASI UMUM	Memperkuat Stabilitas Polhukhankam Dan Transformasi Pelayanan Publik	Pemantapan Layanan Publik Berbasis Teknologi Informasi		907,754,162.00	DINAS KOMUNIKASI DAN INFORMATIKA	

NO	KODE	URUSAN / BIDANG URUSAN / PROGRAM / KEGIATAN / SUB	INDIKATOR PROGRAM / KEGIATAN / SUB KEGIATAN	CAPAIAN KINERJA DAN KERANGKA PENDANAAN									KELOMPOK SASARAN	PRAKIRAAN MAJU RENCANA		PERANGKAT DAERAH PENANGGUNG	
				TARGET 2024		PAGU INDIKATIF (Rp)			Bertambah/Berkurang (10-12)	LOKASI	SUMBER DANA	PRIORITAS		TARGET	PAGU INDIKATIF (Rp)		
				SEBELUM	SESUDAH	RKPD 2024	APBD 2024	RKPD PERUBAHAN 2024				NASIONAL					DAERAH
1	2	3	4	8	9	10	11	12	13	14	15	16	17	18	19	20	21
	2.16.03.2.02.001 2	Monitoring, Evaluasi dan Pelaporan Pengembangan Ekosistem SPBE	Jumlah Dokumen Monitoring, Evaluasi dan Pelaporan Penyelenggaraan SPBE	1 Dokumen	1 Dokumen	275,000,000.00	241,392,500.00	241,392,500.00	(33,607,500.00)	Kab. Bantul, Semua Kecamatan, Semua Kel/Desa	DANA TRANSFER UMUM-DANA ALOKASI UMUM	Memperkuat Stabilitas Polhukhankam Dan Transformasi Pelayanan Publik	Pemantapan Layanan Publik Berbasis Teknologi Informasi			124,125,000.00	DINAS KOMUNIKASI DAN INFORMATIKA
	2.2	URUSAN PEMERINTAHAN BIDANG STATISTIK				400,387,500.00	375,737,500.00	375,737,500.00	(24,650,000.00)							228,765,626.00	
1	2.20.02	PROGRAM PENYELENGGARAAN STATISTIK SEKTORAL	Persentase Perangkat Daerah (PD) yang menggunakan data statistik dalam menyusun perencanaan dan evaluasi pembangunan daerah	-	100 %	400,387,500.00	375,737,500.00	375,737,500.00	(24,650,000.00)							228,765,626.00	DINAS KOMUNIKASI DAN INFORMATIKA
	2.20.02.2.01	Penyelenggaraan Statistik Sektoral di Lingkup Daerah Kabupaten/Kota	Persentase data yang dapat berbagi pakai	-	97 %	400,387,500.00	375,737,500.00	375,737,500.00	(24,650,000.00)			Memperkuat Stabilitas Polhukhankam Dan Transformasi Pelayanan Publik	Pemantapan Layanan Publik Berbasis Teknologi Informasi	Perangkat Daerah Kabupaten Bantul		228,765,626.00	DINAS KOMUNIKASI DAN INFORMATIKA
	2.20.02.2.01.000 1	Koordinasi dan Sinkronisasi Pengumpulan, Pengolahan, Analisis dan Diseminasi Data Statistik Sektoral	Jumlah Dokumen Koordinasi dan Sinkronisasi Pengumpulan, Pengolahan, Analisis dan Diseminasi Data Statistik Sektoral	2 Dokumen	2 Dokumen	290,675,000.00	283,875,000.00	283,875,000.00	(6,800,000.00)	Kab. Bantul, Semua Kecamatan, Semua Kel/Desa	DANA TRANSFER UMUM-DANA ALOKASI UMUM DANA TRANSFER UMUM-DANA ALOKASI UMUM	Memperkuat Stabilitas Polhukhankam Dan Transformasi Pelayanan Publik	Pemantapan Layanan Publik Berbasis Teknologi Informasi			125,398,438.00	DINAS KOMUNIKASI DAN INFORMATIKA
	2.20.02.2.01.000 3	Membangun Metadata Statistik Sektoral	Jumlah Metadata Statistik Sektoral yang Dihimpun	190 Dokumen	190 Dokumen	109,712,500.00	91,862,500.00	91,862,500.00	(17,850,000.00)	Kab. Bantul, Semua Kecamatan, Semua Kel/Desa	DANA TRANSFER UMUM-DANA ALOKASI UMUM	Memperkuat Stabilitas Polhukhankam Dan Transformasi Pelayanan Publik	Pemantapan Layanan Publik Berbasis Teknologi Informasi			103,367,188.00	DINAS KOMUNIKASI DAN INFORMATIKA
	2.21	URUSAN PEMERINTAHAN BIDANG PERSANDIAN				1,568,450,360.00	1,148,344,808.00	1,147,952,888.00	(420,497,472.00)							1,301,129,621.00	
1	2.21.02	PROGRAM PENYELENGGARAAN PERSANDIAN UNTUK PENGAMANAN INFORMASI	Tingkat keamanan informasi pemerintah	-	75 %	1,568,450,360.00	1,148,344,808.00	1,147,952,888.00	(420,497,472.00)							1,301,129,621.00	DINAS KOMUNIKASI DAN INFORMATIKA
	2.21.02.2.01	Penyelenggaraan Persandian untuk Pengamanan Informasi Pemerintah Daerah Kabupaten/Kota	Persentase kegiatan strategis yang telah diamankan melalui kegiatan pengamanan sinyal	-	100 %	980,552,440.00	676,030,332.00	678,780,332.00	(301,772,108.00)			Memperkuat Stabilitas Polhukhankam Dan Transformasi Pelayanan Publik	Pemantapan Layanan Publik Berbasis Teknologi Informasi	Perangkat Daerah Kabupaten Bantul		841,117,201.00	DINAS KOMUNIKASI DAN INFORMATIKA

NO	KODE	URUSAN / BIDANG URUSAN / PROGRAM / KEGIATAN / SUB	INDIKATOR PROGRAM / KEGIATAN / SUB KEGIATAN	CAPAIAN KINERJA DAN KERANGKA PENDANAAN										KELOMPOK SASARAN	PRAKIRAAN MAJU RENCANA		PERANGKAT DAERAH PENANGGUNG
				TARGET 2024		PAGU INDIKATIF (Rp)			Bertambah/Berkurang (10-12)	LOKASI	SUMBER DANA	PRIORITAS			TARGET	PAGU INDIKATIF (Rp)	
				SEBELUM	SESUDAH	RKPD 2024	APBD 2024	RKPD PERUBAHAN 2024				NASIONAL	DAERAH				
1	2	3	4	8	9	10	11	12	13	14	15	16	17	18	19	20	21
	2.21.02.2.01.000 4	Penyediaan Layanan Keamanan Informasi Pemerintah Daerah Kabupaten/Kota	Jumlah Perangkat Daerah yang Telah Menggunakan Layanan Keamanan Informasi	45 Perangkat Daerah	45 Perangkat Daerah	980,552,440.00	676,030,332.00	678,780,332.00	(301,772,108.00)	Kab. Bantul, Semua Kecamatan, Semua Kel/Desa	DANA TRANSFER UMUM-DANA ALOKASI UMUM	Memperkuat Stabilitas Polhukhankam Dan Transformasi Pelayanan Publik	Pemantapan Layanan Publik Berbasis Teknologi Informasi			841,117,201.00	DINAS KOMUNIKASI DAN INFORMATIKA
	2.21.02.2.02	Penetapan Pola Hubungan Komunikasi Sandi Antar Perangkat Daerah Kabupaten/Kota	Persentase titik yang diamankan berdasarkan Pola Hubungan Komunikasi Sandi (PHKS) yang ditetapkan	-	72 %	587,897,920.00	472,314,476.00	469,172,556.00	(118,725,364.00)			Memperkuat Stabilitas Polhukhankam Dan Transformasi Pelayanan Publik	Pemantapan Layanan Publik Berbasis Teknologi Informasi	Perangkat Daerah Kabupaten Bantul		460,012,420.00	DINAS KOMUNIKASI DAN INFORMATIKA
	2.21.02.2.02.000 1	Operasionalisasi Jaring Komunikasi Sandi Pemerintah Daerah Kabupaten/Kota	Jumlah Perangkat Daerah yang Terhubung dalam Jaring Komunikasi Sandi	45 Perangkat Daerah	45 Perangkat Daerah	587,897,920.00	472,314,476.00	469,172,556.00	(118,725,364.00)	Kab. Bantul, Semua Kecamatan, Semua Kel/Desa	DANA TRANSFER UMUM-DANA ALOKASI UMUM	Memperkuat Stabilitas Polhukhankam Dan Transformasi Pelayanan Publik	Pemantapan Layanan Publik Berbasis Teknologi Informasi			460,012,420.00	DINAS KOMUNIKASI DAN INFORMATIKA
	2.22	URUSAN PEMERINTAHAN BIDANG KEBUDAYAAN				1,025,250,000.00	338,215,000.00	338,215,000.00	(687,035,000.00)							2,033,223,500.00	
1	2.22.08	PROGRAM PENYELENGGARAAN KEISTIMEWAAN YOGYAKARTA URUSAN KEBUDAYAAN				1,025,250,000.00	338,215,000.00	338,215,000.00	(687,035,000.00)							2,033,223,500.00	DINAS KOMUNIKASI DAN INFORMATIKA
	2.22.08.5.04	Sarana Prasarana Keistimewaan Urusan Kebudayaan				1,025,250,000.00	338,215,000.00	338,215,000.00	(687,035,000.00)			Memperkuat Stabilitas Polhukhankam Dan Transformasi Pelayanan Publik	Pemantapan Layanan Publik Berbasis Teknologi Informasi	SRS Kabupaten Bantul		2,033,223,500.00	DINAS KOMUNIKASI DAN INFORMATIKA
	2.22.08.5.04.000 2	Pembangunan Ekosistem Kultural DIY Berbasis Digital	Jumlah Ekosistem Kultural DIY Berbasis Digital yang Dibangun	3 Objek	3 Objek	1,025,250,000.00	338,215,000.00	338,215,000.00	(687,035,000.00)	Kab. Bantul, Semua Kecamatan, Semua Kel/Desa	DANA KEISTIMEWAAN DIY	Memperkuat Stabilitas Polhukhankam Dan Transformasi Pelayanan Publik	Pemantapan Layanan Publik Berbasis Teknologi Informasi			2,033,223,500.00	DINAS KOMUNIKASI DAN INFORMATIKA
		DINAS KOPERASI USAHA KECIL DAN MENENGAH, PERINDUSTRIAN DAN PERDAGANGAN				33,102,073,404.00	32,775,606,095.00	31,355,714,041.00	(1,746,359,363.00)							50,964,526,821.00	
	2	URUSAN PEMERINTAHAN WAJIB YANG TIDAK BERKAITAN DENGAN PELAYANAN DASAR				21,769,993,625.00	21,780,659,187.00	19,790,610,583.00	(1,979,383,042.00)							39,848,435,021.00	
	2.17	URUSAN PEMERINTAHAN BIDANG KOPERASI, USAHA KECIL, DAN MENENGAH				21,269,994,253.00	21,210,659,187.00	19,220,610,583.00	(2,049,383,670.00)							39,442,435,021.00	

NO	KODE	URUSAN / BIDANG URUSAN / PROGRAM / KEGIATAN / SUB / KEGIATAN / SUB	INDIKATOR PROGRAM / KEGIATAN / SUB KEGIATAN	CAPAIAN KINERJA DAN KERANGKA PENDANAAN										KELOMPOK SASARAN	PRAKIRAAN MAJU RENCANA		PERANGKAT DAERAH PENANGGUNG
				TARGET 2024		PAGU INDIKATIF (Rp)			Bertambah/Berkurang (10-12)	LOKASI	SUMBER DANA	PRIORITAS			TARGET	PAGU INDIKATIF (Rp)	
				SEBELUM	SESUDAH	RKPD 2024	APBD 2024	RKPD PERUBAHAN 2024				NASIONAL	DAERAH				
1	2	3	4	8	9	10	11	12	13	14	15	16	17	18	19	20	21
1	2.17.01	PROGRAM PENUNJANG URUSAN PEMERINTAHAN DAERAH KABUPATEN/KOTA	Capaian Nilai Akuntabilitas Kinerja Instansi Pemerintah (AKIP)	-	82,5 Angka	19,662,156,243.00	19,070,611,177.00	17,005,425,073.00	(2,656,731,170.00)							37,990,176,521.00	DINAS KOPERASI USAHA KECIL DAN MENENGAH, PERINDUSTRIAN DAN PERDAGANGAN
	2.17.01.2.01	Perencanaan, Penganggaran, dan Evaluasi Kinerja Perangkat Daerah	Capaian Kinerja Perencanaan, Penganggaran, dan Evaluasi	-	100 persen	33,339,370.00	35,514,000.00	38,403,500.00	5,064,130.00			Memperkuat Ketahanan Ekonomi Untuk Pertumbuhan Yang Berkualitas dan Berkeadilan	Penguatan ekonomi inklusif dan peningkatan iklim investasi untuk mengurangi pengangguran dan pengentasan kemiskinan	Unsur pelaksana dan pengampu program/k egiatan/sub kegiatan di lingkungan unit kerja		46,888,954.00	DINAS KOPERASI USAHA KECIL DAN MENENGAH, PERINDUSTRIAN DAN PERDAGANGAN
	2.17.01.2.01.000 1	Penyusunan Dokumen Perencanaan Perangkat Daerah	Jumlah Dokumen Perencanaan Perangkat Daerah	9 Dokumen	9 Dokumen	23,139,370.00	25,314,000.00	26,703,500.00	3,564,130.00	Kab. Bantul, Semua Kecamatan, Semua Kel/Desa	DANA TRANSFER UMUM-DANA ALOKASI UMUM	Memperkuat Ketahanan Ekonomi Untuk Pertumbuhan Yang Berkualitas dan Berkeadilan	Penguatan ekonomi inklusif dan peningkatan iklim investasi untuk mengurangi pengangguran dan pengentasan kemiskinan			37,924,506.00	DINAS KOPERASI USAHA KECIL DAN MENENGAH, PERINDUSTRIAN DAN PERDAGANGAN
	2.17.01.2.01.000 7	Evaluasi Kinerja Perangkat Daerah	Jumlah Laporan Evaluasi Kinerja Perangkat Daerah	9.00 Laporan	9.00 Laporan	10,200,000.00	10,200,000.00	11,700,000.00	1,500,000.00	Kab. Bantul, Semua Kecamatan, Semua Kel/Desa	DANA TRANSFER UMUM-DANA ALOKASI UMUM	Memperkuat Ketahanan Ekonomi Untuk Pertumbuhan Yang Berkualitas dan Berkeadilan	Penguatan ekonomi inklusif dan peningkatan iklim investasi untuk mengurangi pengangguran dan pengentasan kemiskinan			8,964,448.00	DINAS KOPERASI USAHA KECIL DAN MENENGAH, PERINDUSTRIAN DAN PERDAGANGAN
	2.17.01.2.02	Administrasi Keuangan Perangkat Daerah	Capaian Kinerja Pengelolaan Administrasi Keuangan	-	100 persen	15,644,659,055.00	15,696,659,055.00	13,572,022,701.00	(2,072,636,354.00)			Memperkuat Ketahanan Ekonomi Untuk Pertumbuhan Yang Berkualitas dan Berkeadilan	Penguatan ekonomi inklusif dan peningkatan iklim investasi untuk mengurangi pengangguran dan pengentasan kemiskinan	Pegawai DKUKMPP		15,778,690,428.00	DINAS KOPERASI USAHA KECIL DAN MENENGAH, PERINDUSTRIAN DAN PERDAGANGAN
	2.17.01.2.02.000 1	Penyediaan Gaji dan Tunjangan ASN	Jumlah Orang yang Menerima Gaji dan Tunjangan ASN	118.00 Ora ng/bulan	104.00 Ora ng/bulan	15,460,859,055.00	15,512,859,055.00	13,383,967,001.00	(2,076,892,054.00)	Kab. Bantul, Semua Kecamatan, Semua Kel/Desa	DANA TRANSFER UMUM-DANA ALOKASI UMUM	Memperkuat Ketahanan Ekonomi Untuk Pertumbuhan Yang Berkualitas dan Berkeadilan	Penguatan ekonomi inklusif dan peningkatan iklim investasi untuk mengurangi pengangguran dan pengentasan kemiskinan			0	DINAS KOPERASI USAHA KECIL DAN MENENGAH, PERINDUSTRIAN DAN PERDAGANGAN

NO	KODE	URUSAN / BIDANG URUSAN / PROGRAM / KEGIATAN / SUB / KEGIATAN / SUB	INDIKATOR PROGRAM / KEGIATAN / SUB KEGIATAN	CAPAIAN KINERJA DAN KERANGKA PENDANAAN									KELOMPOK SASARAN	PRAKIRAAN MAJU RENCANA		PERANGKAT DAERAH PENANGGUNG	
				TARGET 2024		PAGU INDIKATIF (Rp)			Bertambah/Berkurang (10-12)	LOKASI	SUMBER DANA	PRIORITAS		TARGET	PAGU INDIKATIF (Rp)		
				SEBELUM	SESUDAH	RKPD 2024	APBD 2024	RKPD PERUBAHAN 2024				NASIONAL					DAERAH
1	2	3	4	8	9	10	11	12	13	14	15	16	17	18	19	20	21
	2.17.01.2.02.000 2	Penyediaan Administrasi Pelaksanaan Tugas ASN	Jumlah Dokumen Hasil Penyediaan Administrasi Pelaksanaan Tugas ASN	12.00 Dokumen	12.00 Dokumen	178,800,000.00	178,800,000.00	178,800,000.00		Kab. Bantul, Semua Kecamatan, Semua Kel/Desa	DANA TRANSFER UMUM-DANA ALOKASI UMUM	Memperkuat Ketahanan Ekonomi Untuk Pertumbuhan Yang Berkualitas dan Berkeadilan	Penguatan ekonomi inklusif dan peningkatan iklim investasi untuk mengurangi pengangguran dan pengentasan kemiskinan			177,360,000.00	DINAS KOPERASI USAHA KECIL DAN MENENGAH, PERINDUSTRIAN DAN PERDAGANGAN
	2.17.01.2.02.000 7	Koordinasi dan Penyusunan Laporan Keuangan Bulanan/ Triwulanan/ Semesteran SKPD	Jumlah Laporan Keuangan Bulanan/ Triwulanan/ Semesteran SKPD dan Laporan Koordinasi Penyusunan Laporan Keuangan Bulanan/Triwulanan/Semesteran SKPD	23.00 Laporan	23.00 Laporan	5,000,000.00	5,000,000.00	9,255,700.00	4,255,700.00	Kab. Bantul, Semua Kecamatan, Semua Kel/Desa	DANA TRANSFER UMUM-DANA ALOKASI UMUM	Memperkuat Ketahanan Ekonomi Untuk Pertumbuhan Yang Berkualitas dan Berkeadilan	Penguatan ekonomi inklusif dan peningkatan iklim investasi untuk mengurangi pengangguran dan pengentasan kemiskinan			11,670,334.00	DINAS KOPERASI USAHA KECIL DAN MENENGAH, PERINDUSTRIAN DAN PERDAGANGAN
	2.17.01.2.04	Administrasi Pendapatan Daerah Kewenangan Perangkat Daerah	Capaian kinerja Administrasi Pendapatan Daerah Kewenangan Perangkat Daerah	-	100 persen	40,000,000.00	36,899,900.00	85,490,400.00	45,490,400.00			Memperkuat Ketahanan Ekonomi Untuk Pertumbuhan Yang Berkualitas dan Berkeadilan	Penguatan ekonomi inklusif dan peningkatan iklim investasi untuk mengurangi pengangguran dan pengentasan kemiskinan	Pengelola pendapatan dari pasar di kabupaten bantul		33,200,000.00	DINAS KOPERASI USAHA KECIL DAN MENENGAH, PERINDUSTRIAN DAN PERDAGANGAN
	2.17.01.2.04.000 7	Pelaporan Pengelolaan Retribusi Daerah	Jumlah Laporan Pengelolaan Retribusi Daerah	33.00 Dokumen	33.00 Dokumen	40,000,000.00	36,899,900.00	85,490,400.00	45,490,400.00	Kab. Bantul, Semua Kecamatan, Semua Kel/Desa	DANA TRANSFER UMUM-DANA ALOKASI UMUM	Memperkuat Ketahanan Ekonomi Untuk Pertumbuhan Yang Berkualitas dan Berkeadilan	Penguatan ekonomi inklusif dan peningkatan iklim investasi untuk mengurangi pengangguran dan pengentasan kemiskinan			33,200,000.00	DINAS KOPERASI USAHA KECIL DAN MENENGAH, PERINDUSTRIAN DAN PERDAGANGAN
	2.17.01.2.05	Administrasi Kepegawaian Perangkat Daerah	Capaian kinerja pengelolaan administrasi kepegawaian	-	100 persen	167,500,000.00	67,499,900.00	66,499,900.00	(101,000,100.00)			Memperkuat Ketahanan Ekonomi Untuk Pertumbuhan Yang Berkualitas dan Berkeadilan	Penguatan ekonomi inklusif dan peningkatan iklim investasi untuk mengurangi pengangguran dan pengentasan kemiskinan	Kepegawaian DKUKMPP		82,687,500.00	DINAS KOPERASI USAHA KECIL DAN MENENGAH, PERINDUSTRIAN DAN PERDAGANGAN
	2.17.01.2.05.000 5	Monitoring, Evaluasi, dan Penilaian Kinerja Pegawai	Jumlah Dokumen Monitoring, Evaluasi, dan Penilaian Kinerja Pegawai	4.00 Dokumen	3 Dokumen	167,500,000.00	67,499,900.00	66,499,900.00	(101,000,100.00)	Kab. Bantul, Semua Kecamatan, Semua Kel/Desa	DANA TRANSFER UMUM-DANA ALOKASI UMUM	Memperkuat Ketahanan Ekonomi Untuk Pertumbuhan Yang Berkualitas dan Berkeadilan	Penguatan ekonomi inklusif dan peningkatan iklim investasi untuk mengurangi pengangguran dan pengentasan kemiskinan			82,687,500.00	DINAS KOPERASI USAHA KECIL DAN MENENGAH, PERINDUSTRIAN DAN PERDAGANGAN

NO	KODE	URUSAN / BIDANG URUSAN / PROGRAM / KEGIATAN / SUB / KEGIATAN / SUB	INDIKATOR PROGRAM / KEGIATAN / SUB KEGIATAN	CAPAIAN KINERJA DAN KERANGKA PENDANAAN									KELOMPOK SASARAN	PRAKIRAAN MAJU RENCANA		PERANGKAT DAERAH PENANGGUNG	
				TARGET 2024		PAGU INDIKATIF (Rp)			Bertambah/Berkurang (10-12)	LOKASI	SUMBER DANA	PRIORITAS		TARGET	PAGU INDIKATIF (Rp)		
				SEBELUM	SESUDAH	RKPD 2024	APBD 2024	RKPD PERUBAHAN 2024				NASIONAL					DAERAH
1	2	3	4	8	9	10	11	12	13	14	15	16	17	18	19	20	21
	2.17.01.2.06	Administrasi Umum Perangkat Daerah	Capaian kinerja pengelolaan administrasi umum	-	100 persen	1,632,848,077.00	1,089,765,201.00	1,356,927,211.00	(275,920,866.00)			Memperkuat Ketahanan Ekonomi Untuk Pertumbuhan Yang Berkualitas dan Berkeadilan	Penguatan ekonomi inklusif dan peningkatan iklim investasi untuk mengurangi pengangguran dan pengentasan kemiskinan	Kerumahtanggaan DKUKMPP		19,494,060,753.00	DINAS KOPERASI USAHA KECIL DAN MENENGAH, PERINDUSTRIAN DAN PERDAGANGAN
	2.17.01.2.06.000 1	Penyediaan Komponen Instalasi Listrik/Penerangan Bangunan Kantor	Jumlah Paket Komponen Instalasi Listrik/Penerangan Bangunan Kantor yang Disediakan	12.00 Paket	12.00 Paket	23,771,215.00	23,769,000.00	18,653,870.00	(5,117,345.00)	Kab. Bantul, Semua Kecamatan, Semua Kel/Desa	DANA TRANSFER UMUM-DANA ALOKASI UMUM	Memperkuat Ketahanan Ekonomi Untuk Pertumbuhan Yang Berkualitas dan Berkeadilan	Penguatan ekonomi inklusif dan peningkatan iklim investasi untuk mengurangi pengangguran dan pengentasan kemiskinan		25,625,000.00	DINAS KOPERASI USAHA KECIL DAN MENENGAH, PERINDUSTRIAN DAN PERDAGANGAN	
	2.17.01.2.06.000 2	Penyediaan Peralatan dan Perlengkapan Kantor	Jumlah Paket Peralatan dan Perlengkapan Kantor yang Disediakan	12.00 Paket	12.00 Paket	456,339,362.00	319,308,421.00	365,238,921.00	(91,100,441.00)	Kab. Bantul, Semua Kecamatan, Semua Kel/Desa	DANA TRANSFER UMUM-DANA ALOKASI UMUM	Memperkuat Ketahanan Ekonomi Untuk Pertumbuhan Yang Berkualitas dan Berkeadilan	Penguatan ekonomi inklusif dan peningkatan iklim investasi untuk mengurangi pengangguran dan pengentasan kemiskinan		18,936,662,500.00	DINAS KOPERASI USAHA KECIL DAN MENENGAH, PERINDUSTRIAN DAN PERDAGANGAN	
	2.17.01.2.06.000 3	Penyediaan Peralatan Rumah Tangga	Jumlah Paket Peralatan Rumah Tangga yang Disediakan	12.00 Paket	12.00 Paket	140,609,500.00	120,144,930.00	320,144,930.00	179,535,430.00	Kab. Bantul, Semua Kecamatan, Semua Kel/Desa	DANA TRANSFER UMUM-DANA ALOKASI UMUM	Memperkuat Ketahanan Ekonomi Untuk Pertumbuhan Yang Berkualitas dan Berkeadilan	Penguatan ekonomi inklusif dan peningkatan iklim investasi untuk mengurangi pengangguran dan pengentasan kemiskinan		58,839,500.00	DINAS KOPERASI USAHA KECIL DAN MENENGAH, PERINDUSTRIAN DAN PERDAGANGAN	
	2.17.01.2.06.000 5	Penyediaan Barang Cetakan dan Penggandaan	Jumlah Paket Barang Cetakan dan Penggandaan yang Disediakan	12.00 Paket	12.00 Paket	87,188,000.00	86,947,850.00	86,947,850.00	(240,150.00)	Kab. Bantul, Semua Kecamatan, Semua Kel/Desa	DANA TRANSFER UMUM-DANA ALOKASI UMUM	Memperkuat Ketahanan Ekonomi Untuk Pertumbuhan Yang Berkualitas dan Berkeadilan	Penguatan ekonomi inklusif dan peningkatan iklim investasi untuk mengurangi pengangguran dan pengentasan kemiskinan		46,000,000.00	DINAS KOPERASI USAHA KECIL DAN MENENGAH, PERINDUSTRIAN DAN PERDAGANGAN	
	2.17.01.2.06.000 6	Penyediaan Bahan Bacaan dan Peraturan Perundang-undangan	Jumlah Dokumen Bahan Bacaan dan Peraturan Perundang- Undangan yang Disediakan	12.00 Dokumen	12.00 Dokumen	1,200,000.00	1,125,000.00	1,125,000.00	(75,000.00)	Kab. Bantul, Semua Kecamatan, Semua Kel/Desa	DANA TRANSFER UMUM-DANA ALOKASI UMUM	Memperkuat Ketahanan Ekonomi Untuk Pertumbuhan Yang Berkualitas dan Berkeadilan	Penguatan ekonomi inklusif dan peningkatan iklim investasi untuk mengurangi pengangguran dan pengentasan kemiskinan		1,200,000.00	DINAS KOPERASI USAHA KECIL DAN MENENGAH, PERINDUSTRIAN DAN PERDAGANGAN	

NO	KODE	URUSAN / BIDANG URUSAN / PROGRAM / KEGIATAN / SUB / KEGIATAN / SUB	INDIKATOR PROGRAM / KEGIATAN / SUB KEGIATAN	CAPAIAN KINERJA DAN KERANGKA PENDANAAN							KELOMPOK SASARAN	PRAKIRAAN MAJU RENCANA		PERANGKAT DAERAH PENANGGUNG			
				TARGET 2024		PAGU INDIKATIF (Rp)			Bertambah/Berkurang (10-12)	LOKASI		SUMBER DANA	PRIORITAS		TARGET	PAGU INDIKATIF (Rp)	
				SEBELUM	SESUDAH	RKPD 2024	APBD 2024	RKPD PERUBAHAN 2024					NASIONAL		DAERAH	18	20
1	2	3	4	8	9	10	11	12	13	14	15	16	17	18	19	20	21
	2.17.01.2.06.0008	Fasilitasi Kunjungan Tamu	Jumlah Laporan Fasilitasi Kunjungan Tamu	12.00 Laporan	12.00 Laporan	27,155,000.00	17,865,000.00	27,365,000.00	210,000.00	Kab. Bantul, Semua Kecamatan, Semua Kel/Desa	DANA TRANSFER UMUM-DANA ALOKASI UMUM	Memperkuat Ketahanan Ekonomi Untuk Pertumbuhan Yang Berkualitas dan Berkeadilan	Penguatan ekonomi inklusif dan peningkatan iklim investasi untuk mengurangi pengangguran dan pengentasan kemiskinan			16,500,000.00	DINAS KOPERASI USAHA KECIL DAN MENENGAH, PERINDUSTRIAN DAN PERDAGANGAN
	2.17.01.2.06.0009	Penyelenggaraan Rapat Koordinasi dan Konsultasi SKPD	Jumlah Laporan Penyelenggaraan Rapat Koordinasi dan Konsultasi SKPD	940.00 Laporan	515.00 Laporan	850,930,000.00	475,710,000.00	492,556,640.00	(358,373,360.00)	Kab. Bantul, Semua Kecamatan, Semua Kel/Desa	DANA TRANSFER UMUM-DANA ALOKASI UMUM DANA TRANSFER UMUM-DANA ALOKASI UMUM	Memperkuat Ketahanan Ekonomi Untuk Pertumbuhan Yang Berkualitas dan Berkeadilan	Penguatan ekonomi inklusif dan peningkatan iklim investasi untuk mengurangi pengangguran dan pengentasan kemiskinan			384,153,580.00	DINAS KOPERASI USAHA KECIL DAN MENENGAH, PERINDUSTRIAN DAN PERDAGANGAN
	2.17.01.2.06.0010	Penatausahaan Arsip Dinamis pada SKPD	Jumlah Dokumen Penatausahaan Arsip Dinamis pada SKPD	1000.00 Dokumen	1000.00 Dokumen	32,355,000.00	24,855,000.00	24,855,000.00	(7,500,000.00)	Kab. Bantul, Semua Kecamatan, Semua Kel/Desa	DANA TRANSFER UMUM-DANA ALOKASI UMUM	Memperkuat Ketahanan Ekonomi Untuk Pertumbuhan Yang Berkualitas dan Berkeadilan	Penguatan ekonomi inklusif dan peningkatan iklim investasi untuk mengurangi pengangguran dan pengentasan kemiskinan			11,480,173.00	DINAS KOPERASI USAHA KECIL DAN MENENGAH, PERINDUSTRIAN DAN PERDAGANGAN
	2.17.01.2.06.0011	Dukungan Pelaksanaan Sistem Pemerintahan Berbasis Elektronik pada SKPD	Jumlah Dokumen Dukungan Pelaksanaan Sistem Pemerintahan Berbasis Elektronik pada SKPD	15.00 Dokumen	15.00 Dokumen	13,300,000.00	20,040,000.00	20,040,000.00	6,740,000.00	Kab. Bantul, Semua Kecamatan, Semua Kel/Desa	DANA TRANSFER UMUM-DANA ALOKASI UMUM	Memperkuat Ketahanan Ekonomi Untuk Pertumbuhan Yang Berkualitas dan Berkeadilan	Penguatan ekonomi inklusif dan peningkatan iklim investasi untuk mengurangi pengangguran dan pengentasan kemiskinan			13,600,000.00	DINAS KOPERASI USAHA KECIL DAN MENENGAH, PERINDUSTRIAN DAN PERDAGANGAN
	2.17.01.2.08	Penyediaan Jasa Penunjang Urusan Pemerintahan Daerah	Capaian kinerja Penyediaan Jasa Penunjang Urusan Pemerintahan Daerah	-	100 persen	1,347,591,353.00	1,276,314,689.00	1,140,622,929.00	(206,968,424.00)			Memperkuat Ketahanan Ekonomi Untuk Pertumbuhan Yang Berkualitas dan Berkeadilan	Penguatan ekonomi inklusif dan peningkatan iklim investasi untuk mengurangi pengangguran dan pengentasan kemiskinan	Kerumahtanggaan DKUMKMP		1,720,187,566.00	DINAS KOPERASI USAHA KECIL DAN MENENGAH, PERINDUSTRIAN DAN PERDAGANGAN
	2.17.01.2.08.0002	Penyediaan Jasa Komunikasi, Sumber Daya Air dan Listrik	Jumlah Laporan Penyediaan Jasa Komunikasi, Sumber Daya Air dan Listrik yang Disediakan	12.00 Laporan	12.00 Laporan	56,100,000.00	48,600,000.00	51,100,000.00	(5,000,000.00)	Kab. Bantul, Semua Kecamatan, Semua Kel/Desa	DANA TRANSFER UMUM-DANA ALOKASI UMUM	Memperkuat Ketahanan Ekonomi Untuk Pertumbuhan Yang Berkualitas dan Berkeadilan	Penguatan ekonomi inklusif dan peningkatan iklim investasi untuk mengurangi pengangguran dan pengentasan kemiskinan			60,500,000.00	DINAS KOPERASI USAHA KECIL DAN MENENGAH, PERINDUSTRIAN DAN PERDAGANGAN

NO	KODE	URUSAN / BIDANG URUSAN / PROGRAM / KEGIATAN / SUB	INDIKATOR PROGRAM / KEGIATAN / SUB KEGIATAN	CAPAIAN KINERJA DAN KERANGKA PENDANAAN									KELOMPOK SASARAN	PRAKIRAAN MAJU RENCANA		PERANGKAT DAERAH PENANGGUNG	
				TARGET 2024		PAGU INDIKATIF (Rp)			Bertambah/Berkurang (10-12)	LOKASI	SUMBER DANA	PRIORITAS		TARGET	PAGU INDIKATIF (Rp)		
				SEBELUM	SESUDAH	RKPD 2024	APBD 2024	RKPD PERUBAHAN 2024				NASIONAL					DAERAH
1	2	3	4	8	9	10	11	12	13	14	15	16	17	18	19	20	21
	2.17.01.2.08.0003	Penyediaan Jasa Peralatan dan Perlengkapan Kantor	Jumlah Laporan Penyediaan Jasa Peralatan dan Perlengkapan Kantor yang Disediakan	12.00 Laporan	12.00 Laporan	65,000,000.00	58,100,000.00	58,100,000.00	(6,900,000.00)	Kab. Bantul, Semua Kecamatan, Semua Kel/Desa	DANA TRANSFER UMUM-DANA ALOKASI UMUM	Memperkuat Ketahanan Ekonomi Untuk Pertumbuhan Yang Berkualitas dan Berkeadilan	Penguatan ekonomi inklusif dan peningkatan iklim investasi untuk mengurangi pengangguran dan pengentasan kemiskinan			62,291,250.00	DINAS KOPERASI USAHA KECIL DAN MENENGAH, PERINDUSTRIAN DAN PERDAGANGAN
	2.17.01.2.08.0004	Penyediaan Jasa Pelayanan Umum Kantor	Jumlah Laporan Penyediaan Jasa Pelayanan Umum Kantor yang Disediakan	276.00 Laporan	265 Laporan	1,226,491,353.00	1,169,614,689.00	1,031,422,929.00	(195,068,424.00)	Kab. Bantul, Semua Kecamatan, Semua Kel/Desa	DANA TRANSFER UMUM-DANA ALOKASI UMUM	Memperkuat Ketahanan Ekonomi Untuk Pertumbuhan Yang Berkualitas dan Berkeadilan	Penguatan ekonomi inklusif dan peningkatan iklim investasi untuk mengurangi pengangguran dan pengentasan kemiskinan			1,597,396,316.00	DINAS KOPERASI USAHA KECIL DAN MENENGAH, PERINDUSTRIAN DAN PERDAGANGAN
	2.17.01.2.09	Pemeliharaan Barang Milik Daerah Penunjang Urusan Pemerintahan Daerah	Capaian kinerja Pemeliharaan Barang Milik Daerah Penunjang Urusan Pemerintahan Daerah	-	100 persen	796,218,388.00	867,958,432.00	745,458,432.00	(50,759,956.00)			Memperkuat Ketahanan Ekonomi Untuk Pertumbuhan Yang Berkualitas dan Berkeadilan	Penguatan ekonomi inklusif dan peningkatan iklim investasi untuk mengurangi pengangguran dan pengentasan kemiskinan	Perlatan dan Perlengkapan DKUKMPP		834,461,320.00	DINAS KOPERASI USAHA KECIL DAN MENENGAH, PERINDUSTRIAN DAN PERDAGANGAN
	2.17.01.2.09.0001	Penyediaan Jasa Pemeliharaan, Biaya Pemeliharaan, dan Pajak Kendaraan Perorangan Dinas atau Kendaraan Dinas Jabatan	Jumlah Kendaraan Perorangan Dinas atau Kendaraan Dinas Jabatan yang Dipelihara dan dibayarkan Pajaknya	49.00 Unit	49.00 Unit	369,999,000.00	357,349,000.00	336,349,000.00	(33,650,000.00)	Kab. Bantul, Semua Kecamatan, Semua Kel/Desa	DANA TRANSFER UMUM-DANA ALOKASI UMUM	Memperkuat Ketahanan Ekonomi Untuk Pertumbuhan Yang Berkualitas dan Berkeadilan	Penguatan ekonomi inklusif dan peningkatan iklim investasi untuk mengurangi pengangguran dan pengentasan kemiskinan			380,000,000.00	DINAS KOPERASI USAHA KECIL DAN MENENGAH, PERINDUSTRIAN DAN PERDAGANGAN
	2.17.01.2.09.0002	Penyediaan Jasa Pemeliharaan, Biaya Pemeliharaan, Pajak dan Perizinan Kendaraan Dinas Operasional atau Lapangan	Jumlah Kendaraan Dinas Operasional atau Lapangan yang Dipelihara dan dibayarkan Pajak dan Perizinannya	8.00 Unit	8.00 Unit	143,025,500.00	158,748,900.00	157,248,900.00	14,223,400.00	Kab. Bantul, Semua Kecamatan, Semua Kel/Desa	DANA TRANSFER UMUM-DANA ALOKASI UMUM DANA TRANSFER UMUM-DANA BAGI HASIL	Memperkuat Ketahanan Ekonomi Untuk Pertumbuhan Yang Berkualitas dan Berkeadilan	Penguatan ekonomi inklusif dan peningkatan iklim investasi untuk mengurangi pengangguran dan pengentasan kemiskinan			157,711,320.00	DINAS KOPERASI USAHA KECIL DAN MENENGAH, PERINDUSTRIAN DAN PERDAGANGAN
	2.17.01.2.09.0009	Pemeliharaan/Rehabilitasi Gedung Kantor dan Bangunan Lainnya	Jumlah Gedung Kantor dan Bangunan Lainnya yang Dipelihara/Direhabilitasi	3.00 Unit	3.00 Unit	283,193,888.00	351,860,532.00	251,860,532.00	(31,333,356.00)	Kab. Bantul, Semua Kecamatan, Semua Kel/Desa	DANA TRANSFER UMUM-DANA ALOKASI UMUM DBH CUKAI HASIL TEMBAKAU (CHT)	Memperkuat Ketahanan Ekonomi Untuk Pertumbuhan Yang Berkualitas dan Berkeadilan	Penguatan ekonomi inklusif dan peningkatan iklim investasi untuk mengurangi pengangguran dan pengentasan kemiskinan			296,750,000.00	DINAS KOPERASI USAHA KECIL DAN MENENGAH, PERINDUSTRIAN DAN PERDAGANGAN

NO	KODE	URUSAN / BIDANG URUSAN / PROGRAM / KEGIATAN / SUB	INDIKATOR PROGRAM / KEGIATAN / SUB KEGIATAN	CAPAIAN KINERJA DAN KERANGKA PENDANAAN										KELOMPOK SASARAN	PRAKIRAAN MAJU RENCANA		PERANGKAT DAERAH PENANGGUNG
				TARGET 2024		PAGU INDIKATIF (Rp)			Bertambah/Berkurang (10-12)	LOKASI	SUMBER DANA	PRIORITAS			TARGET	PAGU INDIKATIF (Rp)	
				SEBELUM	SESUDAH	RKPD 2024	APBD 2024	RKPD PERUBAHAN 2024				NASIONAL	DAERAH				
1	2	3	4	8	9	10	11	12	13	14	15	16	17	18	19	20	21
1	2.17.02	PROGRAM PELAYANAN IZIN USAHA SIMPAN PINJAM	Persentase rekomendasi penerbitan izin usaha simpan pinjam yang diterbitkan untuk koperasi dengan wilayah keanggotaan dalam daerah kabupaten	-	2,5 Persen	44,934,840.00	44,934,840.00	30,434,840.00	(14,500,000.00)							31,000,000.00	DINAS KOPERASI USAHA KECIL DAN MENENGAH, PERINDUSTRIAN DAN PERDAGANGAN
	2.17.02.2.01	Penerbitan Izin Usaha Simpan Pinjam untuk Koperasi dengan Wilayah Keanggotaan dalam Daerah Kabupaten/Kota	Cakupan fasilitasi Penerbitan Izin Usaha Simpan Pinjam untuk Koperasi dengan Wilayah Keanggotaan dalam Daerah Kabupaten/Kota	-	100 Persen	44,934,840.00	44,934,840.00	30,434,840.00	(14,500,000.00)			Memperkuat Ketahanan Ekonomi Untuk Pertumbuhan Yang Berkualitas dan Berkeadilan	Penguatan ekonomi inklusif dan peningkatan iklim investasi untuk mengurangi pengangguran dan pengentasan kemiskinan	Koperasi di Kabupaten Bantul		31,000,000.00	DINAS KOPERASI USAHA KECIL DAN MENENGAH, PERINDUSTRIAN DAN PERDAGANGAN
	2.17.02.2.01.0001	Fasilitasi Pemenuhan Izin Usaha Simpan Pinjam dan Pembukaan Kantor Cabang, Cabang Pembantu dan Kantor Kas Koperasi Simpan Pinjam untuk Koperasi dengan Wilayah Keanggotaan dalam Daerah Kabupaten/Kota	Jumlah Usaha Simpan Pinjam dan Pembukaan Kantor Cabang, Cabang Pembantu dan Kantor Kas Koperasi Simpan Pinjam untuk Koperasi dengan Wilayah Keanggotaan dalam Daerah Kabupaten/Kota	2.00 Unit Usaha	2.00 Unit Usaha	44,934,840.00	44,934,840.00	30,434,840.00	(14,500,000.00)	Kab. Bantul, Semua Kecamatan, Semua Kel/Desa	DANA TRANSFER UMUM-DANA ALOKASI UMUM	Memperkuat Ketahanan Ekonomi Untuk Pertumbuhan Yang Berkualitas dan Berkeadilan	Penguatan ekonomi inklusif dan peningkatan iklim investasi untuk mengurangi pengangguran dan pengentasan kemiskinan			31,000,000.00	DINAS KOPERASI USAHA KECIL DAN MENENGAH, PERINDUSTRIAN DAN PERDAGANGAN
2	2.17.03	PROGRAM PENGAWASAN DAN PEMERIKSAAN KOPERASI	Persentase Pengawasan dan Pemeriksaan yang Dilakukan Untuk Koperasi dengan Wilayah Keanggotaan dalam Daerah Kabupaten Persentase pengawasan dan pemeriksaan yang dilakukan untuk koperasi dengan wilayah keanggotaan dalam daerah kabupaten	-	75,25 76,92 Persen Persen	103,892,340.00	101,967,340.00	95,867,340.00	(8,025,000.00)							166,757,500.00	DINAS KOPERASI USAHA KECIL DAN MENENGAH, PERINDUSTRIAN DAN PERDAGANGAN
	2.17.03.2.01	Pemeriksaan dan Pengawasan Koperasi, Koperasi Simpan Pinjam/Unit Simpan Pinjam Koperasi yang Wilayah Keanggotaannya dalam Daerah Kabupaten/ Kota	Cakupan koperasi yang diperiksa dan diawasi	-	98 Persen	103,892,340.00	101,967,340.00	95,867,340.00	(8,025,000.00)			Memperkuat Ketahanan Ekonomi Untuk Pertumbuhan Yang Berkualitas dan Berkeadilan	Penguatan ekonomi inklusif dan peningkatan iklim investasi untuk mengurangi pengangguran dan pengentasan kemiskinan	Koperasi di Kabupaten Bantul		166,757,500.00	DINAS KOPERASI USAHA KECIL DAN MENENGAH, PERINDUSTRIAN DAN PERDAGANGAN

NO	KODE	URUSAN / BIDANG URUSAN / PROGRAM / KEGIATAN / SUB	INDIKATOR PROGRAM / KEGIATAN / SUB KEGIATAN	CAPAIAN KINERJA DAN KERANGKA PENDANAAN									KELOMPOK SASARAN	PRAKIRAAN MAJU RENCANA		PERANGKAT DAERAH PENANGGUNG	
				TARGET 2024		PAGU INDIKATIF (Rp)			Bertambah/Berkurang (10-12)	LOKASI	SUMBER DANA	PRIORITAS		TARGET	PAGU INDIKATIF (Rp)		
				SEBELUM	SESUDAH	RKPD 2024	APBD 2024	RKPD PERUBAHAN 2024				NASIONAL					DAERAH
1	2	3	4	8	9	10	11	12	13	14	15	16	17	18	19	20	21
	2.17.03.2.01.000 4	Pelaksanaan Proses Pemeriksaan dan Pengawasan Koperasi yang Wilayah Keanggotaannya Daerah Kabupaten/Kota	Jumlah Koperasi yang telah dilakukan Pemeriksaan dan Pengawasan	225.00 Unit Usaha	225.00 Unit Usaha	103,892,340.00	101,967,340.00	95,867,340.00	(8,025,000.00)	Kab. Bantul, Semua Kecamatan, Semua Kel/Desa	DANA TRANSFER UMUM-DANA ALOKASI UMUM	Memperkuat Ketahanan Ekonomi Untuk Pertumbuhan Yang Berkualitas dan Berkeadilan	Penguatan ekonomi inklusif dan peningkatan iklim investasi untuk mengurangi pengangguran dan pengentasan kemiskinan			166,757,500.00	DINAS KOPERASI USAHA KECIL DAN MENENGAH, PERINDUSTRIAN DAN PERDAGANGAN
3	2.17.04	PROGRAM PENILAIAN KESEHATAN KSP/USP KOPERASI	Persentase Usaha Simpan Pinjam Oleh Koperasi yang Dinilai Kesehatan Untuk Koperasi dengan Wilayah Keanggotaan dalam Daerah Kabupaten	-	65,48 Persen	49,996,340.00	41,246,340.00	41,246,340.00	(8,750,000.00)							52,500,000.00	DINAS KOPERASI USAHA KECIL DAN MENENGAH, PERINDUSTRIAN DAN PERDAGANGAN
	2.17.04.2.01	Penilaian Kesehatan Koperasi Simpan Pinjam/Unit Simpan Pinjam Koperasi yang Wilayah Keanggotaannya dalam 1 (Satu) Daerah Kabupaten/Kota	Cakupan koperasi simpan pinjam / unit simpan pinjam koperasi yang dinilai kesehatannya Jumlah koperasi simpan pinjam / unit simpan pinjam koperasi yang dinilai kesehatannya	-	225 unit 96 Persen	49,996,340.00	41,246,340.00	41,246,340.00	(8,750,000.00)			Memperkuat Ketahanan Ekonomi Untuk Pertumbuhan Yang Berkualitas dan Berkeadilan	Penguatan ekonomi inklusif dan peningkatan iklim investasi untuk mengurangi pengangguran dan pengentasan kemiskinan	Koperasi Kabupaten Bantul		52,500,000.00	DINAS KOPERASI USAHA KECIL DAN MENENGAH, PERINDUSTRIAN DAN PERDAGANGAN
	2.17.04.2.01.000 1	Pelaksanaan Penilaian Kesehatan KSP/USP Koperasi Kewenangan Kabupaten/Kota	Jumlah Unit Usaha Koperasi yang Telah Dilakukan Penilaian Kesehatan	220.00 Unit Usaha	220.00 Unit Usaha	49,996,340.00	41,246,340.00	41,246,340.00	(8,750,000.00)	Kab. Bantul, Semua Kecamatan, Semua Kel/Desa	DANA TRANSFER UMUM-DANA ALOKASI UMUM	Memperkuat Ketahanan Ekonomi Untuk Pertumbuhan Yang Berkualitas dan Berkeadilan	Penguatan ekonomi inklusif dan peningkatan iklim investasi untuk mengurangi pengangguran dan pengentasan kemiskinan			52,500,000.00	DINAS KOPERASI USAHA KECIL DAN MENENGAH, PERINDUSTRIAN DAN PERDAGANGAN
4	2.17.05	PROGRAM PENDIDIKAN DAN LATIHAN PERKOPERASIAN	Persentase Koperasi yang Mengikuti Pelatihan Untuk Koperasi dengan Wilayah Keanggotaan dalam Daerah Kabupaten	-	60 Persen	146,154,500.00	541,687,100.00	546,082,580.00	399,928,080.00							187,325,000.00	DINAS KOPERASI USAHA KECIL DAN MENENGAH, PERINDUSTRIAN DAN PERDAGANGAN
	2.17.05.2.01	Pendidikan dan Latihan Perkoperasian Bagi Koperasi yang Wilayah Keanggotaan dalam Daerah Kabupaten/Kota	Cakupan koperasi yang mengikuti pelatihan untuk koperasi dengan wilayah keanggotaan dalam daerah kabupaten/ kota	-	100 Persen	146,154,500.00	541,687,100.00	546,082,580.00	399,928,080.00			Memperkuat Ketahanan Ekonomi Untuk Pertumbuhan Yang Berkualitas dan Berkeadilan	Penguatan ekonomi inklusif dan peningkatan iklim investasi untuk mengurangi pengangguran dan pengentasan kemiskinan	Koperasi Kabupaten Bantul		187,325,000.00	DINAS KOPERASI USAHA KECIL DAN MENENGAH, PERINDUSTRIAN DAN PERDAGANGAN

NO	KODE	URUSAN / BIDANG URUSAN / PROGRAM / KEGIATAN / SUB	INDIKATOR PROGRAM / KEGIATAN / SUB KEGIATAN	CAPAIAN KINERJA DAN KERANGKA PENDANAAN										KELOMPOK SASARAN	PRAKIRAAN MAJU RENCANA		PERANGKAT DAERAH PENANGGUNG	
				TARGET 2024		PAGU INDIKATIF (Rp)			Bertambah/Berkurang (10-12)	LOKASI	SUMBER DANA	PRIORITAS			TARGET	PAGU INDIKATIF (Rp)		
				SEBELUM	SESUDAH	RKPD 2024	APBD 2024	RKPD PERUBAHAN 2024				NASIONAL	DAERAH		18	19		20
1	2	3	4	8	9	10	11	12	13	14	15	16	17	18	19	20	21	
	2.17.05.2.01.000 1	Peningkatan Pemahaman dan Pengetahuan Perkoperasian serta Kapasitas dan Kompetensi SDM Koperasi	Jumlah SDM yang Memahami Pengetahuan Perkoperasian	100.00 Orang	200 Orang	146,154,500.00	541,687,100.00	546,082,580.00	399,928,080.00	Kab. Bantul, Semua Kecamatan, Semua Kel/Desa	DANA TRANSFER UMUM-DANA ALOKASI UMUM DANA TRANSFER KHUSUS-DANA ALOKASI KHUSUS NON FISIK	Memperkuat Ketahanan Ekonomi Untuk Pertumbuhan Yang Berkualitas dan Berkeadilan	Penguatan ekonomi inklusif dan peningkatan iklim investasi untuk mengurangi pengangguran dan pengentasan kemiskinan			187,325,000.00	DINAS KOPERASI USAHA KECIL DAN MENENGAH, PERINDUSTRIAN DAN PERDAGANGAN	
5	2.17.06	PROGRAM PEMBERDAYAAN DAN PERLINDUNGAN KOPERASI	Persentase Koperasi dalam Akses Pasar, Akses Pembiayaan, Standarisasi, dan Kemitraan	-	5 Persen	267,777,400.00	226,664,900.00	230,152,400.00	(37,625,000.00)							22,000,000.00	DINAS KOPERASI USAHA KECIL DAN MENENGAH, PERINDUSTRIAN DAN PERDAGANGAN	
	2.17.06.2.01	Pemberdayaan dan Perlindungan Koperasi yang Keanggotaannya dalam Daerah Kabupaten/Kota	Cakupan koperasi yang mendapat akses pasar, akses pembiayaan, standarisasi, dan kemitraan	-	100 Persen	267,777,400.00	226,664,900.00	230,152,400.00	(37,625,000.00)			Memperkuat Ketahanan Ekonomi Untuk Pertumbuhan Yang Berkualitas dan Berkeadilan	Penguatan ekonomi inklusif dan peningkatan iklim investasi untuk mengurangi pengangguran dan pengentasan kemiskinan	Koperasi Kabupaten Bantul			22,000,000.00	DINAS KOPERASI USAHA KECIL DAN MENENGAH, PERINDUSTRIAN DAN PERDAGANGAN
	2.17.06.2.01.000 2	Penumbuhan Kesadaran Keluarga dalam Peningkatan Taraf Hidup Keluarga Melalui Kehidupan Berkoperasi dan Pengembangan Ekonomi Lainnya	Jumlah Keluarga yang Mengikuti Penumbuhan Kesadaran Keluarga dalam Peningkatan Taraf Hidup Keluarga Melalui Kehidupan Berkoperasi dan Pengembangan Ekonomi Lainnya	60.00 Keluarga	60.00 Keluarga	17,490,000.00	14,865,000.00	13,927,500.00	(3,562,500.00)	Kab. Bantul, Semua Kecamatan, Semua Kel/Desa	DANA TRANSFER UMUM-DANA ALOKASI UMUM	Memperkuat Ketahanan Ekonomi Untuk Pertumbuhan Yang Berkualitas dan Berkeadilan	Penguatan ekonomi inklusif dan peningkatan iklim investasi untuk mengurangi pengangguran dan pengentasan kemiskinan			22,000,000.00	DINAS KOPERASI USAHA KECIL DAN MENENGAH, PERINDUSTRIAN DAN PERDAGANGAN	
	2.17.06.2.01.000 5	Peningkatan Produktivitas, Nilai Tambah, Akses Pasar, Akses Pembiayaan, Penguatan Kelembagaan, Penataan Manajemen, Standarisasi, dan Restrukturisasi Usaha	Jumlah Unit Usaha yang Produktif, Bernilai Tambah, Memiliki Akses Pasar, Akses Pembiayaan, Penguatan Kelembagaan, Penataan Manajemen, Standarisasi, dan Restrukturisasi Usaha	195.00 Unit Usaha	93 Unit Usaha	250,287,400.00	211,799,900.00	216,224,900.00	(34,062,500.00)	Kab. Bantul, Semua Kecamatan, Semua Kel/Desa	DANA TRANSFER UMUM-DANA ALOKASI UMUM	Memperkuat Ketahanan Ekonomi Untuk Pertumbuhan Yang Berkualitas dan Berkeadilan	Penguatan ekonomi inklusif dan peningkatan iklim investasi untuk mengurangi pengangguran dan pengentasan kemiskinan				DINAS KOPERASI USAHA KECIL DAN MENENGAH, PERINDUSTRIAN DAN PERDAGANGAN	
6	2.17.07	PROGRAM PEMBERDAYAAN USAHA MENENGAH, USAHA KECIL, DAN USAHA MIKRO (UMKM)	Persentase UMKM yang Berizin	-	60 Persen	587,003,170.00	555,303,170.00	709,864,290.00	122,861,120.00							612,759,000.00	DINAS KOPERASI USAHA KECIL DAN MENENGAH, PERINDUSTRIAN DAN PERDAGANGAN	

NO	KODE	URUSAN / BIDANG URUSAN / PROGRAM / KEGIATAN / SUB	INDIKATOR PROGRAM / KEGIATAN / SUB KEGIATAN	CAPAIAN KINERJA DAN KERANGKA PENDANAAN										KELOMPOK SASARAN	PRAKIRAAN MAJU RENCANA		PERANGKAT DAERAH PENANGGUNG
				TARGET 2024		PAGU INDIKATIF (Rp)			Bertambah/Berkurang (10-12)	LOKASI	SUMBER DANA	PRIORITAS			TARGET	PAGU INDIKATIF (Rp)	
				SEBELUM	SESUDAH	RKPD 2024	APBD 2024	RKPD PERUBAHAN 2024				NASIONAL	DAERAH				
1	2	3	4	8	9	10	11	12	13	14	15	16	17	18	19	20	21
	2.17.07.2.01	Pemberdayaan Usaha Mikro yang Dilakukan Melalui Pendataan, Kemitraan, Kemudahan Perizinan, Penguatan Kelembagaan dan Koordinasi dengan Para Pemangku Kepentingan	Cakupan usaha mikro yang diberdayakan Usaha mikro yang diberdayakan	-	100 Persen 296 unit	587,003,170.00	555,303,170.00	709,864,290.00	122,861,120.00			Memperkuat Ketahanan Ekonomi Untuk Pertumbuhan Yang Berkualitas dan Berkeadilan	Penguatan ekonomi inklusif dan peningkatan iklim investasi untuk mengurangi pengangguran dan pengentasan kemiskinan	UMKM Kabupaten Bantul		612,759,000.00	DINAS KOPERASI USAHA KECIL DAN MENENGAH, PERINDUSTRIAN DAN PERDAGANGAN
	2.17.07.2.01.000 2	Pemberdayaan Melalui Kemitraan Usaha Mikro	Jumlah Unit Usaha yang Telah Melaksanakan Kemitraan Usaha Mikro	25.00 Unit Usaha	25.00 Unit Usaha	71,185,000.00	71,185,000.00	71,185,000.00			Semua Kota/Kab, Semua Kecamatan, Semua Kel/Desa	DANA TRANSFER UMUM-DANA ALOKASI UMUM	Memperkuat Ketahanan Ekonomi Untuk Pertumbuhan Yang Berkualitas dan Berkeadilan	Penguatan ekonomi inklusif dan peningkatan iklim investasi untuk mengurangi pengangguran dan pengentasan kemiskinan		84,820,500.00	DINAS KOPERASI USAHA KECIL DAN MENENGAH, PERINDUSTRIAN DAN PERDAGANGAN
	2.17.07.2.01.000 3	Fasilitasi Kemudahan Perizinan Usaha Mikro	Jumlah Usaha Mikro yang Telah Mendapatkan Perizinan	50.00 Unit Usaha	20 Unit Usaha	25,837,500.00	17,837,500.00	17,837,500.00	(8,000,000.00)		Kab. Bantul, Semua Kecamatan, Semua Kel/Desa	DANA TRANSFER UMUM-DANA ALOKASI UMUM	Memperkuat Ketahanan Ekonomi Untuk Pertumbuhan Yang Berkualitas dan Berkeadilan	Penguatan ekonomi inklusif dan peningkatan iklim investasi untuk mengurangi pengangguran dan pengentasan kemiskinan		62,201,700.00	DINAS KOPERASI USAHA KECIL DAN MENENGAH, PERINDUSTRIAN DAN PERDAGANGAN
	2.17.07.2.01.000 4	Pemberdayaan Kelembagaan Potensi dan Pengembangan Usaha Mikro	Jumlah Unit Usaha yang Telah Menerima Pembinaan dan Pendampingan Terhadap Usaha Mikro	125.00 Unit Usaha	140 Unit Usaha	208,440,250.00	196,765,250.00	196,765,250.00	(11,675,000.00)		Kab. Bantul, Semua Kecamatan, Semua Kel/Desa	DANA TRANSFER UMUM-DANA ALOKASI UMUM	Memperkuat Ketahanan Ekonomi Untuk Pertumbuhan Yang Berkualitas dan Berkeadilan	Penguatan ekonomi inklusif dan peningkatan iklim investasi untuk mengurangi pengangguran dan pengentasan kemiskinan		161,610,800.00	DINAS KOPERASI USAHA KECIL DAN MENENGAH, PERINDUSTRIAN DAN PERDAGANGAN
	2.17.07.2.01.000 5	Koordinasi dan Sinkronisasi dengan Para Pemangku Kepentingan dalam Pemberdayaan Usaha Mikro	Jumlah SDM yang Telah Melakukan Koordinasi dan Sinkronisasi dengan Para Pemangku Kepentingan dalam Pemberdayaan Usaha Mikro	35.00 Orang	20 Orang	18,741,000.00	14,528,500.00	14,528,500.00	(4,212,500.00)		Kab. Bantul, Semua Kecamatan, Semua Kel/Desa	DANA TRANSFER UMUM-DANA ALOKASI UMUM	Memperkuat Ketahanan Ekonomi Untuk Pertumbuhan Yang Berkualitas dan Berkeadilan	Penguatan ekonomi inklusif dan peningkatan iklim investasi untuk mengurangi pengangguran dan pengentasan kemiskinan		58,746,000.00	DINAS KOPERASI USAHA KECIL DAN MENENGAH, PERINDUSTRIAN DAN PERDAGANGAN

NO	KODE	URUSAN / BIDANG URUSAN / PROGRAM / KEGIATAN / SUB	INDIKATOR PROGRAM / KEGIATAN / SUB KEGIATAN	CAPAIAN KINERJA DAN KERANGKA PENDANAAN										KELOMPOK SASARAN	PRAKIRAAN MAJU RENCANA		PERANGKAT DAERAH PENANGGUNG
				TARGET 2024		PAGU INDIKATIF (Rp)			Bertambah/Berkurang (10-12)	LOKASI	SUMBER DANA	PRIORITAS			TARGET	PAGU INDIKATIF (Rp)	
				SEBELUM	SESUDAH	RKPD 2024	APBD 2024	RKPD PERUBAHAN 2024				NASIONAL	DAERAH				
1	2	3	4	8	9	10	11	12	13	14	15	16	17	18	19	20	21
	2.17.07.2.01.001 4	Penyusunan Basis Data Usaha Mikro	Jumlah Unit Usaha Mikro Terdata	35.00 Unit Usaha	35.00 Unit Usaha	240,451,920.00	232,639,420.00	232,639,420.00	(7,812,500.00)	Semua Kota/Kab, Semua Kecamatan, Semua Kel/Desa Kab. Bantul, Semua Kecamatan, Semua Kel/Desa	DANA TRANSFER UMUM-DANA ALOKASI UMUM	Memperkuat Ketahanan Ekonomi Untuk Pertumbuhan Yang Berkualitas dan Berkeadilan	Penguatan ekonomi inklusif dan peningkatan iklim investasi untuk mengurangi pengangguran dan pengentasan kemiskinan			185,380,000.00	DINAS KOPERASI USAHA KECIL DAN MENENGAH, PERINDUSTRIAN DAN PERDAGANGAN
	2.17.07.2.01.001 5	Peningkatan Pemahaman dan Pengetahuan UMKM serta Kapasitas dan Kompetensi SDM UMKM dan Kewirausahaan melalui Pendidikan dan Pelatihan	Jumlah SDM yang Memahami Pengetahuan Usaha Mikro dan Kewirausahaan	20.00 Orang	80.00 Orang	22,347,500.00	22,347,500.00	176,908,620.00	154,561,120.00	Kab. Bantul, Semua Kecamatan, Semua Kel/Desa	DANA TRANSFER UMUM-DANA ALOKASI UMUM DANA TRANSFER KHUSUS-DANA ALOKASI KHUSUS NON FISIK	Memperkuat Ketahanan Ekonomi Untuk Pertumbuhan Yang Berkualitas dan Berkeadilan	Penguatan ekonomi inklusif dan peningkatan iklim investasi untuk mengurangi pengangguran dan pengentasan kemiskinan			60,000,000.00	DINAS KOPERASI USAHA KECIL DAN MENENGAH, PERINDUSTRIAN DAN PERDAGANGAN
7	2.17.08	PROGRAM PENGEMBANGAN UMKM	Prosentase UMKM binaan yang meningkat omsetnya	-	70 Persen	408,079,420.00	628,244,320.00	561,537,720.00	153,458,300.00							379,917,000.00	DINAS KOPERASI USAHA KECIL DAN MENENGAH, PERINDUSTRIAN DAN PERDAGANGAN
	2.17.08.2.01	Pengembangan Usaha Mikro dengan Orientasi Peningkatan Skala Usaha Menjadi Usaha Kecil	Cakupan usaha mikro yang mendapatkan fasilitasi pengembangan usaha	-	100 Persen	408,079,420.00	628,244,320.00	561,537,720.00	153,458,300.00			Memperkuat Ketahanan Ekonomi Untuk Pertumbuhan Yang Berkualitas dan Berkeadilan	Penguatan ekonomi inklusif dan peningkatan iklim investasi untuk mengurangi pengangguran dan pengentasan kemiskinan	UMKM Kabupaten Bantul		379,917,000.00	DINAS KOPERASI USAHA KECIL DAN MENENGAH, PERINDUSTRIAN DAN PERDAGANGAN
	2.17.08.2.01.000 2	Pengembangan Usaha Mikro	Jumlah Usaha Mikro yang Terfasilitasi	350.00 Unit Usaha	160.00 Unit Usaha	285,216,920.00	511,319,320.00	444,612,720.00	159,395,800.00	Semua Kota/Kab, Semua Kecamatan, Semua Kel/Desa Kab. Bantul, Semua Kecamatan, Semua Kel/Desa	DANA TRANSFER UMUM-DANA ALOKASI UMUM DANA TRANSFER KHUSUS-DANA ALOKASI KHUSUS NON FISIK	Memperkuat Ketahanan Ekonomi Untuk Pertumbuhan Yang Berkualitas dan Berkeadilan	Penguatan ekonomi inklusif dan peningkatan iklim investasi untuk mengurangi pengangguran dan pengentasan kemiskinan			272,054,500.00	DINAS KOPERASI USAHA KECIL DAN MENENGAH, PERINDUSTRIAN DAN PERDAGANGAN

NO	KODE	URUSAN / BIDANG URUSAN / PROGRAM / KEGIATAN / SUB	INDIKATOR PROGRAM / KEGIATAN / SUB KEGIATAN	CAPAIAN KINERJA DAN KERANGKA PENDANAAN									KELOMPOK SASARAN	PRAKIRAAN MAJU RENCANA		PERANGKAT DAERAH PENANGGUNG	
				TARGET 2024		PAGU INDIKATIF (Rp)			Bertambah/Berkurang (10-12)	LOKASI	SUMBER DANA	PRIORITAS		TARGET	PAGU INDIKATIF (Rp)		
				SEBELUM	SESUDAH	RKPD 2024	APBD 2024	RKPD PERUBAHAN 2024				NASIONAL					DAERAH
1	2	3	4	8	9	10	11	12	13	14	15	16	17	18	19	20	21
	2.17.08.2.01.000 3	Penumbuhan dan Pengembangan Kewirausahaan	Jumlah yang Difasilitasi	115.00 Orang	115.00 Orang	122,862,500.00	116,925,000.00	116,925,000.00	(5,937,500.00)	Kab. Bantul, Semua Kecamatan, Semua Kel/Desa Kab. Bantul, Sewon, Semua Kel/Desa	DANA TRANSFER UMUM-DANA ALOKASI UMUM	Memperkuat Ketahanan Ekonomi Untuk Pertumbuhan Yang Berkualitas dan Berkeadilan	Penguatan ekonomi inklusif dan peningkatan iklim investasi untuk mengurangi pengangguran dan pengentasan kemiskinan			107,862,500.00	DINAS KOPERASI USAHA KECIL DAN MENENGAH, PERINDUSTRIAN DAN PERDAGANGAN
	2.22	URUSAN PEMERINTAHAN BIDANG KEBUDAYAAN				499,999,372.00	570,000,000.00	570,000,000.00	70,000,628.00							406,000,000.00	
1	2.22.08	PROGRAM PENYELENGGARAAN KEISTIMEWAAN YOGYAKARTA URUSAN KEBUDAYAAN	-	-	-	499,999,372.00	570,000,000.00	570,000,000.00	70,000,628.00							406,000,000.00	DINAS KOPERASI USAHA KECIL DAN MENENGAH, PERINDUSTRIAN DAN PERDAGANGAN
	2.22.08.5.06	Pengembangan Kearifan Lokal dan Potensi Budaya	-	-	-	-	420,000,000.00	420,000,000.00	420,000,000.00			Memperkuat Ketahanan Ekonomi Untuk Pertumbuhan Yang Berkualitas dan Berkeadilan	Penguatan ekonomi inklusif dan peningkatan iklim investasi untuk mengurangi pengangguran dan pengentasan kemiskinan				DINAS KOPERASI USAHA KECIL DAN MENENGAH, PERINDUSTRIAN DAN PERDAGANGAN
	2.22.08.5.06.000 3	Pengembangan Industri Kreatif	Jumlah Industri Kreatif yang Dikembangkan	-	50 Unit	-	420,000,000.00	420,000,000.00	420,000,000.00	Kab. Bantul, Sewon, Timbulharjo	DANA KEISTIMEWAAN DIY	Memperkuat Ketahanan Ekonomi Untuk Pertumbuhan Yang Berkualitas dan Berkeadilan	Penguatan ekonomi inklusif dan peningkatan iklim investasi untuk mengurangi pengangguran dan pengentasan kemiskinan				DINAS KOPERASI USAHA KECIL DAN MENENGAH, PERINDUSTRIAN DAN PERDAGANGAN
	2.22.08.5.07	Adat, Seni, Tradisi dan Lembaga Budaya	Pendampingan Desa/kalurahan Preanur (Desa/Kelurahan)	-	7 Kalurahan	499,999,372.00	150,000,000.00	150,000,000.00	(349,999,372.00)			Memperkuat Ketahanan Ekonomi Untuk Pertumbuhan Yang Berkualitas dan Berkeadilan	Penguatan ekonomi inklusif dan peningkatan iklim investasi untuk mengurangi pengangguran dan pengentasan kemiskinan	IKM dan UKM di Kabupaten Bantul		406,000,000.00	DINAS KOPERASI USAHA KECIL DAN MENENGAH, PERINDUSTRIAN DAN PERDAGANGAN

NO	KODE	URUSAN / BIDANG URUSAN / PROGRAM / KEGIATAN / SUB	INDIKATOR PROGRAM / KEGIATAN / SUB KEGIATAN	CAPAIAN KINERJA DAN KERANGKA PENDANAAN										KELOMPOK SASARAN	PRAKIRAAN MAJU RENCANA		PERANGKAT DAERAH PENANGGUNG
				TARGET 2024		PAGU INDIKATIF (Rp)			Bertambah/Berkurang (10-12)	LOKASI	SUMBER DANA	PRIORITAS			TARGET	PAGU INDIKATIF (Rp)	
				SEBELUM	SESUDAH	RKPD 2024	APBD 2024	RKPD PERUBAHAN 2024				NASIONAL	DAERAH		18	19	
1	2	3	4	8	9	10	11	12	13	14	15	16	17	18	19	20	21
	2.22.08.5.07.0013	Pengembangan Kewirausahaan Desa	Jumlah Laporan Pengembangan Kewirausahaan Desa	11.00 Laporan	1 Laporan	499,999,372.00	150,000,000.00	150,000,000.00	(349,999,372.00)	Kab. Bantul, Semua Kecamatan, Semua Kel/Desa	DANA KEISTIMEWAA N DIY	Memperkuat Ketahanan Ekonomi Untuk Pertumbuhan Yang Berkualitas dan Berkeadilan	Penguatan ekonomi inklusif dan peningkatan iklim investasi untuk mengurangi pengangguran dan pengentasan kemiskinan			406,000,000.00	DINAS KOPERASI USAHA KECIL DAN MENENGAH, PERINDUSTRIAN DAN PERDAGANGAN
	3	URUSAN PEMERINTAHAN PILIHAN				11,332,079,779.00	10,994,946,908.00	11,565,103,458.00	233,023,679.00							11,116,091,800.00	
	3.3	URUSAN PEMERINTAHAN BIDANG PERDAGANGAN				9,274,837,219.00	8,566,534,928.00	9,166,239,178.00	(108,598,041.00)							8,850,264,800.00	
1	3.30.02	PROGRAM PERIZINAN DAN PENDAFTARAN PERUSAHAAN	Persentase Pelaku Usaha yang Memperoleh Izin Sesuai dengan Ketentuan	-	53 Persen	540,298,750.00	445,376,206.00	430,843,706.00	(109,455,044.00)							120,000,000.00	DINAS KOPERASI USAHA KECIL DAN MENENGAH, PERINDUSTRIAN DAN PERDAGANGAN
	3.30.02.2.01	Penerbitan Izin Pengelolaan Pasar Rakyat, Pusat Perbelanjaan, dan Izin Usaha Toko Swalayan	Cakupan Pengawasan Perizinan Pusat Perbelanjaan dan Toko Swalayan	-	100 Persen	460,041,000.00	301,271,156.00	293,358,656.00	(166,682,344.00)			Memperkuat Ketahanan Ekonomi Untuk Pertumbuhan Yang Berkualitas dan Berkeadilan	Penguatan ekonomi inklusif dan peningkatan iklim investasi untuk mengurangi pengangguran dan pengentasan kemiskinan	Pelaku Usaha di Kabupaten Bantul		35,000,000.00	DINAS KOPERASI USAHA KECIL DAN MENENGAH, PERINDUSTRIAN DAN PERDAGANGAN
	3.30.02.2.01.0001	Fasilitasi Pemenuhan Komitmen Perolehan Perizinan Pasar Rakyat, Pusat Perbelanjaan, dan Toko Swalayan Melalui Sistem Pelayanan Perizinan Berusaha Terintegrasi Secara Elektronik	Jumlah Rekomendasi Pemenuhan Komitmen Perolehan Perizinan Pasar Rakyat, Pusat Perbelanjaan, dan Toko Swalayan Melalui Sistem Pelayanan Perizinan Berusaha Terintegrasi Secara Elektronik	30.00 Dokumen	20.00 Dokumen	460,041,000.00	301,271,156.00	293,358,656.00	(166,682,344.00)	Kab. Bantul, Semua Kecamatan, Semua Kel/Desa	DANA TRANSFER UMUM-DANA ALOKASI UMUM	Memperkuat Ketahanan Ekonomi Untuk Pertumbuhan Yang Berkualitas dan Berkeadilan	Penguatan ekonomi inklusif dan peningkatan iklim investasi untuk mengurangi pengangguran dan pengentasan kemiskinan			35,000,000.00	DINAS KOPERASI USAHA KECIL DAN MENENGAH, PERINDUSTRIAN DAN PERDAGANGAN
	3.30.02.2.02	Penerbitan Tanda Daftar Gudang	Prosentase Penerbitan Izin TDG	-	100 Persen	26,585,000.00	105,455,000.00	101,915,000.00	75,330,000.00			Memperkuat Ketahanan Ekonomi Untuk Pertumbuhan Yang Berkualitas dan Berkeadilan	Penguatan ekonomi inklusif dan peningkatan iklim investasi untuk mengurangi pengangguran dan pengentasan kemiskinan	Pelaku usaha pergudangan		35,000,000.00	DINAS KOPERASI USAHA KECIL DAN MENENGAH, PERINDUSTRIAN DAN PERDAGANGAN

NO	KODE	URUSAN / BIDANG URUSAN / PROGRAM / KEGIATAN / SUB / KEGIATAN / SUB	INDIKATOR PROGRAM / KEGIATAN / SUB KEGIATAN	CAPAIAN KINERJA DAN KERANGKA PENDANAAN									KELOMPOK SASARAN	PRAKIRAAN MAJU RENCANA		PERANGKAT DAERAH PENANGGUNG	
				TARGET 2024		PAGU INDIKATIF (Rp)			Bertambah/Berkurang (10-12)	LOKASI	SUMBER DANA	PRIORITAS		TARGET	PAGU INDIKATIF (Rp)		
				SEBELUM	SESUDAH	RKPD 2024	APBD 2024	RKPD PERUBAHAN 2024				NASIONAL					DAERAH
1	2	3	4	8	9	10	11	12	13	14	15	16	17	18	19	20	21
	3.30.02.2.02.000 1	Fasilitasi Penerbitan Tanda Daftar Gudang	Jumlah Dokumen Tanda Daftar Gudang	15.00 Dokumen	1 Dokumen	26,585,000.00	105,455,000.00	101,915,000.00	75,330,000.00	Kab. Bantul, Semua Kecamatan, Semua Kel/Desa	DANA TRANSFER UMUM-DANA ALOKASI UMUM	Memperkuat Ketahanan Ekonomi Untuk Pertumbuhan Yang Berkualitas dan Berkeadilan	Penguatan ekonomi inklusif dan peningkatan iklim investasi untuk mengurangi pengangguran dan pengentasan kemiskinan			35,000,000.00	DINAS KOPERASI USAHA KECIL DAN MENENGAH, PERINDUSTRIAN DAN PERDAGANGAN
	3.30.02.2.03	Penerbitan Surat Tanda Pendaftaran Waralaba (STPW) untuk Penerima Waralaba dari Waralaba Dalam Negeri	Prosentase Penerbitan Izin STPW	-	50 Persen	16,235,500.00	10,170,300.00	10,170,300.00	(6,065,200.00)			Memperkuat Ketahanan Ekonomi Untuk Pertumbuhan Yang Berkualitas dan Berkeadilan	Penguatan ekonomi inklusif dan peningkatan iklim investasi untuk mengurangi pengangguran dan pengentasan kemiskinan	Pelaku usaha waralaba di Kabupaten Bantul		30,000,000.00	DINAS KOPERASI USAHA KECIL DAN MENENGAH, PERINDUSTRIAN DAN PERDAGANGAN
	3.30.02.2.03.000 1	Fasilitasi Perizinan Surat Tanda Pendaftaran dan/atau Lanjutan Waralaba (STPW) Dalam Negeri Terintegrasi Secara Elektronik	Jumlah Dokumen Perizinan Surat Tanda Pendaftaran dan/atau Lanjutan Waralaba (STPW) Dalam Negeri Terintegrasi Secara Elektronik	5.00 Dokumen	5.00 Dokumen	16,235,500.00	10,170,300.00	10,170,300.00	(6,065,200.00)	Kab. Bantul, Semua Kecamatan, Semua Kel/Desa	DANA TRANSFER UMUM-DANA ALOKASI UMUM	Memperkuat Ketahanan Ekonomi Untuk Pertumbuhan Yang Berkualitas dan Berkeadilan	Penguatan ekonomi inklusif dan peningkatan iklim investasi untuk mengurangi pengangguran dan pengentasan kemiskinan			30,000,000.00	DINAS KOPERASI USAHA KECIL DAN MENENGAH, PERINDUSTRIAN DAN PERDAGANGAN
	3.30.02.2.05	Penerbitan Surat Izin Usaha Perdagangan Minuman Beralkohol Golongan B dan C untuk Pengecer dan Penjual Langsung Minum di Tempat	Persentase penerbitan izin usaha Perdagangan Minuman Beralkohol Golongan B dan C untuk Pengecer dan Penjual Langsung Minum di Tempat	-	50 Persen	16,875,000.00	14,070,000.00	10,990,000.00	(5,885,000.00)			Memperkuat Ketahanan Ekonomi Untuk Pertumbuhan Yang Berkualitas dan Berkeadilan	Penguatan ekonomi inklusif dan peningkatan iklim investasi untuk mengurangi pengangguran dan pengentasan kemiskinan	Pelaku usaha Perdagangan Minuman Beralkohol Golongan B dan C untuk Pengecer dan Penjual Langsung Minum di Tempat		15,000,000.00	DINAS KOPERASI USAHA KECIL DAN MENENGAH, PERINDUSTRIAN DAN PERDAGANGAN
	3.30.02.2.05.000 1	Fasilitasi Penerbitan Surat Izin Usaha Perdagangan Minuman Beralkohol Golongan B dan C	Jumlah Surat Izin Usaha Perdagangan untuk Pengecer dan Penjual Langsung Minuman Beralkohol Golongan B dan C yang Diterbitkan Melalui Sistem Pelayanan Perizinan Berusaha Terintegrasi Secara Elektronik	1 Dokumen	1 Dokumen	16,875,000.00	14,070,000.00	10,990,000.00	(5,885,000.00)	Kab. Bantul, Semua Kecamatan, Semua Kel/Desa	DANA TRANSFER UMUM-DANA ALOKASI UMUM	Memperkuat Ketahanan Ekonomi Untuk Pertumbuhan Yang Berkualitas dan Berkeadilan	Penguatan ekonomi inklusif dan peningkatan iklim investasi untuk mengurangi pengangguran dan pengentasan kemiskinan			15,000,000.00	DINAS KOPERASI USAHA KECIL DAN MENENGAH, PERINDUSTRIAN DAN PERDAGANGAN

NO	KODE	URUSAN / BIDANG URUSAN / PROGRAM / KEGIATAN / SUB / KEGIATAN / SUB	INDIKATOR PROGRAM / KEGIATAN / SUB KEGIATAN	CAPAIAN KINERJA DAN KERANGKA PENDANAAN							KELOMPOK SASARAN	PRAKIRAAN MAJU RENCANA		PERANGKAT DAERAH PENANGGUNG			
				TARGET 2024		PAGU INDIKATIF (Rp)			Bertambah/Berkurang (10-12)	LOKASI		SUMBER DANA	PRIORITAS		TARGET	PAGU INDIKATIF (Rp)	
				SEBELUM	SESUDAH	RKPD 2024	APBD 2024	RKPD PERUBAHAN 2024					NASIONAL		DAERAH	18	20
1	2	3	4	8	9	10	11	12	13	14	15	16	17	18	19	20	21
	3.30.02.2.06	Pengendalian Fasilitas Penyimpanan Bahan Berbahaya dan Pengawasan Distribusi, Pengemasan dan Pelabelan Bahan Berbahaya di Tingkat Daerah Kabupaten/ Kota	Cakupan pengawasan fasilitas Penyimpanan Bahan Berbahaya, Distribusi, Pengemasan dan Pelabelan Bahan Berbahaya di Tingkat Daerah Kabupaten/ Kota	-	100 Persen	20,562,250.00	14,409,750.00	14,409,750.00	(6,152,500.00)			Memperkuat Ketahanan Ekonomi Untuk Pertumbuhan Yang Berkualitas dan Berkeadilan	Penguatan ekonomi inklusif dan peningkatan iklim investasi untuk mengurangi pengangguran dan pengentasan kemiskinan	Pelaku Usaha di Kabupaten Bantul		5,000,000.00	DINAS KOPERASI USAHA KECIL DAN MENENGAH, PERINDUSTRIAN DAN PERDAGANGAN
	3.30.02.2.06.0003	Pengawasan Distribusi, Pengemasan dan Pelabelan Bahan Berbahaya Terhadap Pengguna Akhir Bahan Berbahaya (PA-B2) maupun Produsen B2 (P-B2)	Jumlah Laporan Hasil Pengawasan Distribusi, Pengemasan dan Pelabelan Bahan Berbahaya Terhadap Distributor B2, Pengguna Akhir Bahan Berbahaya (PA-B2) maupun Produsen B2 (P-B2)	10.00 Laporan	1.00 Laporan	20,562,250.00	14,409,750.00	14,409,750.00	(6,152,500.00)	Kab. Bantul, Semua Kecamatan, Semua Kel/Desa	DANA TRANSFER UMUM-DANA ALOKASI UMUM	Memperkuat Ketahanan Ekonomi Untuk Pertumbuhan Yang Berkualitas dan Berkeadilan	Penguatan ekonomi inklusif dan peningkatan iklim investasi untuk mengurangi pengangguran dan pengentasan kemiskinan			5,000,000.00	DINAS KOPERASI USAHA KECIL DAN MENENGAH, PERINDUSTRIAN DAN PERDAGANGAN
2	3.30.03	PROGRAM PENINGKATAN SARANA DISTRIBUSI PERDAGANGAN	Persentase Pertumbuhan Omzet Pedagang Pasar Rakyat	-	4 Persen	6,449,969,154.00	5,966,993,809.00	6,516,993,809.00	67,024,655.00							6,923,334,000.00	DINAS KOPERASI USAHA KECIL DAN MENENGAH, PERINDUSTRIAN DAN PERDAGANGAN
	3.30.03.2.01	Pembangunan dan Pengelolaan Sarana Distribusi Perdagangan	Cakupan kondisi sarana prasarana distribusi perdagangan baik	-	46 Persen	5,164,759,884.00	4,714,749,539.00	5,264,749,539.00	99,989,655.00			Memperkuat Ketahanan Ekonomi Untuk Pertumbuhan Yang Berkualitas dan Berkeadilan	Penguatan ekonomi inklusif dan peningkatan iklim investasi untuk mengurangi pengangguran dan pengentasan kemiskinan	Pasar Rakyat di Kabupaten Bantul		5,769,906,556.00	DINAS KOPERASI USAHA KECIL DAN MENENGAH, PERINDUSTRIAN DAN PERDAGANGAN
	3.30.03.2.01.0001	Penyediaan Sarana Distribusi Perdagangan	Jumlah Sarana Distribusi Perdagangan	4 Unit	8 Unit	1,287,840,800.00	1,622,005,127.00	2,172,005,127.00	884,164,327.00	Kab. Bantul, Semua Kecamatan, Baturetno Kab. Bantul, Semua Kecamatan, Semua Kel/Desa	DANA TRANSFER UMUM-DANA ALOKASI UMUM	Memperkuat Ketahanan Ekonomi Untuk Pertumbuhan Yang Berkualitas dan Berkeadilan	Penguatan ekonomi inklusif dan peningkatan iklim investasi untuk mengurangi pengangguran dan pengentasan kemiskinan			4,575,535,899.00	DINAS KOPERASI USAHA KECIL DAN MENENGAH, PERINDUSTRIAN DAN PERDAGANGAN
	3.30.03.2.01.0002	Fasilitasi Pengelolaan Sarana Distribusi Perdagangan	Jumlah Fasilitasi Pengelolaan Sarana Distribusi Perdagangan	33 Unit	33 Unit	3,876,919,084.00	3,092,744,412.00	3,092,744,412.00	(784,174,672.00)	Kab. Bantul, Semua Kecamatan, Semua Kel/Desa	DANA TRANSFER UMUM-DANA ALOKASI UMUM	Memperkuat Ketahanan Ekonomi Untuk Pertumbuhan Yang Berkualitas dan Berkeadilan	Penguatan ekonomi inklusif dan peningkatan iklim investasi untuk mengurangi pengangguran dan pengentasan kemiskinan			1,194,370,657.00	DINAS KOPERASI USAHA KECIL DAN MENENGAH, PERINDUSTRIAN DAN PERDAGANGAN

NO	KODE	URUSAN / BIDANG URUSAN / PROGRAM / KEGIATAN / SUB	INDIKATOR PROGRAM / KEGIATAN / SUB KEGIATAN	CAPAIAN KINERJA DAN KERANGKA PENDANAAN									KELOMPOK SASARAN	PRAKIRAAN MAJU RENCANA		PERANGKAT DAERAH PENANGGUNG	
				TARGET 2024		PAGU INDIKATIF (Rp)			Bertambah/Berkurang (10-12)	LOKASI	SUMBER DANA	PRIORITAS		TARGET	PAGU INDIKATIF (Rp)		
				SEBELUM	SESUDAH	RKPD 2024	APBD 2024	RKPD PERUBAHAN 2024				NASIONAL					DAERAH
1	2	3	4	8	9	10	11	12	13	14	15	16	17	18	19	20	21
	3.30.03.2.02	Pembinaan Terhadap Pengelola Sarana Distribusi Perdagangan Masyarakat di Wilayah Kerjanya	Cakupan pelaku usaha yang dibina	-	15 Persen	1,285,209,270.00	1,252,244,270.00	1,252,244,270.00	(32,965,000.00)			Memperkuat Ketahanan Ekonomi Untuk Pertumbuhan Yang Berkualitas dan Berkeadilan	Penguatan ekonomi inklusif dan peningkatan iklim investasi untuk mengurangi pengangguran dan pengentasan kemiskinan	Pengelola Pasar rakyat, Pedagang pasar rakyat, Petugas Dana Bergulir, Pengelola MCK pasar rakyat		1,153,427,444.00	DINAS KOPERASI USAHA KECIL DAN MENENGAH, PERINDUSTRIAN DAN PERDAGANGAN
	3.30.03.2.02.000 1	Pembinaan dan Pengendalian Pengelola Sarana Distribusi Perdagangan	Jumlah Dokumen Hasil Pembinaan dan Pengendalian kepada Pengelola Sarana Distribusi Perdagangan	12 Dokumen	7 Dokumen	904,311,090.00	912,208,590.00	912,208,590.00	7,897,500.00	Kab. Bantul, Semua Kecamatan, Semua Kel/Desa	DANA TRANSFER UMUM-DANA ALOKASI UMUM	Memperkuat Ketahanan Ekonomi Untuk Pertumbuhan Yang Berkualitas dan Berkeadilan	Penguatan ekonomi inklusif dan peningkatan iklim investasi untuk mengurangi pengangguran dan pengentasan kemiskinan		276,937,929.00	DINAS KOPERASI USAHA KECIL DAN MENENGAH, PERINDUSTRIAN DAN PERDAGANGAN	
	3.30.03.2.02.000 2	Pemberdayaan Pengelola Sarana Distribusi Perdagangan	Jumlah Dokumen Hasil Pembinaan dan Pengendalian kepada Pengelola Sarana Distribusi Perdagangan	10 Dokumen	6 Dokumen	380,898,180.00	340,035,680.00	340,035,680.00	(40,862,500.00)	Kab. Bantul, Semua Kecamatan, Semua Kel/Desa	DANA TRANSFER UMUM-DANA ALOKASI UMUM	Memperkuat Ketahanan Ekonomi Untuk Pertumbuhan Yang Berkualitas dan Berkeadilan	Penguatan ekonomi inklusif dan peningkatan iklim investasi untuk mengurangi pengangguran dan pengentasan kemiskinan		876,489,515.00	DINAS KOPERASI USAHA KECIL DAN MENENGAH, PERINDUSTRIAN DAN PERDAGANGAN	
3	3.30.04	PROGRAM STABILISASI HARGA BARANG KEBUTUHAN POKOK DAN BARANG PENTING	Persentase Koefisien Variasi Harga Antar Waktu (Stabilitas Bahan Pokok Antar Waktu)	-	6 Persen	249,203,960.00	256,729,208.00	276,441,708.00	27,237,748.00							218,243,400.00	DINAS KOPERASI USAHA KECIL DAN MENENGAH, PERINDUSTRIAN DAN PERDAGANGAN
	3.30.04.2.01	Menjamin Ketersediaan Barang Kebutuhan Pokok dan Barang Penting di Tingkat Daerah Kabupaten/ Kota	Prosentase cakupan hasil pemantauan ketersediaan Barang Pokok dan Barang Penting (Bapokting) di Pelaku Usaha	-	62 Persen	40,248,600.00	40,248,600.00	40,248,600.00	-			Memperkuat Ketahanan Ekonomi Untuk Pertumbuhan Yang Berkualitas dan Berkeadilan	Penguatan ekonomi inklusif dan peningkatan iklim investasi untuk mengurangi pengangguran dan pengentasan kemiskinan	Pelaku Usaha, pedagang pasar rakyat di Kabupaten Bantul		20,000,000.00	DINAS KOPERASI USAHA KECIL DAN MENENGAH, PERINDUSTRIAN DAN PERDAGANGAN
	3.30.04.2.01.000 1	Koordinasi dan Sinkronisasi Ketersediaan Barang Kebutuhan Pokok dan Barang Penting di Tingkat Agen dan Pasar Rakyat	Jumlah Laporan Koordinasi dan Sinkronisasi Ketersediaan Barang Kebutuhan Pokok dan Barang Penting di Tingkat Agen dan Pasar Rakyat	2.00 Laporan	2.00 Laporan	40,248,600.00	40,248,600.00	40,248,600.00	-	Kab. Bantul, Semua Kecamatan, Semua Kel/Desa	DANA TRANSFER UMUM-DANA ALOKASI UMUM	Memperkuat Ketahanan Ekonomi Untuk Pertumbuhan Yang Berkualitas dan Berkeadilan	Penguatan ekonomi inklusif dan peningkatan iklim investasi untuk mengurangi pengangguran dan pengentasan kemiskinan			20,000,000.00	DINAS KOPERASI USAHA KECIL DAN MENENGAH, PERINDUSTRIAN DAN PERDAGANGAN

NO	KODE	URUSAN / BIDANG URUSAN / PROGRAM / KEGIATAN / SUB	INDIKATOR PROGRAM / KEGIATAN / SUB KEGIATAN	CAPAIAN KINERJA DAN KERANGKA PENDANAAN									KELOMPOK SASARAN	PRAKIRAAN MAJU RENCANA		PERANGKAT DAERAH PENANGGUNG	
				TARGET 2024		PAGU INDIKATIF (Rp)			Bertambah/Berkurang (10-12)	LOKASI	SUMBER DANA	PRIORITAS		TARGET	PAGU INDIKATIF (Rp)		
				SEBELUM	SESUDAH	RKPD 2024	APBD 2024	RKPD PERUBAHAN 2024				NASIONAL					DAERAH
1	2	3	4	8	9	10	11	12	13	14	15	16	17	18	19	20	21
	3.30.04.2.02	Pengendalian Harga, dan Stok Barang Kebutuhan Pokok dan Barang Penting di Tingkat Pasar Kabupaten/Kota	Persentase koefisien variasi harga antar waktu (stabilitas harga bapak antar waktu)	-	6 Persen	196,430,360.00	203,955,608.00	223,668,108.00	27,237,748.00			Memperkuat Ketahanan Ekonomi Untuk Pertumbuhan Yang Berkualitas dan Berkeadilan	Penguatan ekonomi inklusif dan peningkatan iklim investasi untuk mengurangi pengangguran dan pengentasan kemiskinan	Pelaku Usaha dan Distributor serta Pedagang Pasar Rakyat di Kabupaten Bantul		183,708,390.00	DINAS KOPERASI USAHA KECIL DAN MENENGAH, PERINDUSTRIAN DAN PERDAGANGAN
	3.30.04.2.02.0001	Pemantauan Harga dan Stok Barang Kebutuhan Pokok dan Barang Penting pada Pelaku Usaha Distribusi Barang dalam 1 (Satu) Kabupaten/Kota	Jumlah Laporan Pemantauan Harga dan Stok Barang Kebutuhan Pokok dan Barang Penting pada Pelaku Usaha Distribusi Barang dalam 1 (Satu) Kabupaten/Kota	12.00 Laporan	12.00 Laporan	153,720,360.00	161,245,608.00	180,958,108.00	27,237,748.00	Kab. Bantul, Semua Kecamatan, Semua Kel/Desa	DANA TRANSFER UMUM-DANA ALOKASI UMUM	Memperkuat Ketahanan Ekonomi Untuk Pertumbuhan Yang Berkualitas dan Berkeadilan	Penguatan ekonomi inklusif dan peningkatan iklim investasi untuk mengurangi pengangguran dan pengentasan kemiskinan			156,207,756.00	DINAS KOPERASI USAHA KECIL DAN MENENGAH, PERINDUSTRIAN DAN PERDAGANGAN
	3.30.04.2.02.0003	Pelaksanaan Operasi Pasar Reguler dan Pasar Khusus yang Berdampak dalam 1 (Satu) Kabupaten/Kota	Jumlah Laporan Pelaksanaan Operasi Pasar Reguler dan Pasar Khusus yang Berdampak dalam 1 (Satu) Kabupaten/Kota	2.00 Laporan	2.00 Laporan	42,710,000.00	42,710,000.00	42,710,000.00	-	Kab. Bantul, Semua Kecamatan, Semua Kel/Desa	DANA TRANSFER UMUM-DANA ALOKASI UMUM	Memperkuat Ketahanan Ekonomi Untuk Pertumbuhan Yang Berkualitas dan Berkeadilan	Penguatan ekonomi inklusif dan peningkatan iklim investasi untuk mengurangi pengangguran dan pengentasan kemiskinan			27,500,634.00	DINAS KOPERASI USAHA KECIL DAN MENENGAH, PERINDUSTRIAN DAN PERDAGANGAN
	3.30.04.2.03	Pengawasan Pupuk dan Pestisida Bersubsidi di Tingkat Daerah Kabupaten/Kota	Persentase kinerja realisasi pupuk	-	47 Persen	12,525,000.00	12,525,000.00	12,525,000.00	-			Memperkuat Ketahanan Ekonomi Untuk Pertumbuhan Yang Berkualitas dan Berkeadilan	Penguatan ekonomi inklusif dan peningkatan iklim investasi untuk mengurangi pengangguran dan pengentasan kemiskinan	Distributor Pupuk Bersubsidi dan Petani/gapoktan di Kabupaten Bantul		14,535,010.00	DINAS KOPERASI USAHA KECIL DAN MENENGAH, PERINDUSTRIAN DAN PERDAGANGAN
	3.30.04.2.03.0003	Pengawasan Penyaluran dan Penggunaan Pupuk dan Pestisida Bersubsidi	Jumlah Laporan Pengawasan Penyaluran dan Penggunaan Pupuk dan Pestisida Bersubsidi dengan Realisasi Minimal 90%	1.00 Laporan	1.00 Laporan	12,525,000.00	12,525,000.00	12,525,000.00	-	Kab. Bantul, Semua Kecamatan, Semua Kel/Desa	DANA TRANSFER UMUM-DANA ALOKASI UMUM	Memperkuat Ketahanan Ekonomi Untuk Pertumbuhan Yang Berkualitas dan Berkeadilan	Penguatan ekonomi inklusif dan peningkatan iklim investasi untuk mengurangi pengangguran dan pengentasan kemiskinan			14,535,010.00	DINAS KOPERASI USAHA KECIL DAN MENENGAH, PERINDUSTRIAN DAN PERDAGANGAN
4	3.30.05	PROGRAM PENGEMBANGAN EKSPOR	Nilai Ekspor	-	100000000 USDolar	1,211,450,050.00	1,234,223,400.00	1,234,223,400.00	22,773,350.00							670,000,000.00	DINAS KOPERASI USAHA KECIL DAN MENENGAH, PERINDUSTRIAN DAN PERDAGANGAN

NO	KODE	URUSAN / BIDANG URUSAN / PROGRAM / KEGIATAN / SUB	INDIKATOR PROGRAM / KEGIATAN / SUB KEGIATAN	CAPAIAN KINERJA DAN KERANGKA PENDANAAN							KELOMPOK SASARAN	PRAKIRAAN MAJU RENCANA		PERANGKAT DAERAH PENANGGUNG			
				TARGET 2024		PAGU INDIKATIF (Rp)			Bertambah/Berkurang (10-12)	LOKASI		SUMBER DANA	PRIORITAS		TARGET	PAGU INDIKATIF (Rp)	
				SEBELUM	SESUDAH	RKPD 2024	APBD 2024	RKPD PERUBAHAN 2024					NASIONAL				DAERAH
1	2	3	4	8	9	10	11	12	13	14	15	16	17	18	19	20	21
	3.30.05.2.01	Penyelenggaraan Promosi Dagang Melalui Pameran Dagang dan Misi Dagang bagi Produk Ekspor Unggulan yang Terdapat pada 1 (Satu) Daerah Kabupaten/Kota	Persentase pelaku usaha berpeluang ekspor yang meningkat omset pemasarannya	-	75 Persen	1,211,450,050.00	1,234,223,400.00	1,234,223,400.00	22,773,350.00			Memperkuat Ketahanan Ekonomi Untuk Pertumbuhan Yang Berkualitas dan Berkeadilan	Penguatan ekonomi inklusif dan peningkatan iklim investasi untuk mengurangi pengangguran dan pengentasan kemiskinan	Pelaku Usaha di Kabupaten Bantul		670,000,000.00	DINAS KOPERASI USAHA KECIL DAN MENENGAH, PERINDUSTRIAN DAN PERDAGANGAN
	3.30.05.2.01.0002	Pameran Dagang Nasional	Jumlah Pelaku Usaha yang Difasilitasi dalam Pameran Dagang	20.00 Pelaku Usaha	16 Pelaku Usaha	429,479,750.00	401,605,000.00	401,605,000.00	(27,874,750.00)	Semua Kota/Kab, Semua Kecamatan, Semua Kel/Desa Kab. Bantul, Semua Kecamatan, Semua Kel/Desa	DANA TRANSFER UMUM-DANA ALOKASI UMUM	Memperkuat Ketahanan Ekonomi Untuk Pertumbuhan Yang Berkualitas dan Berkeadilan	Penguatan ekonomi inklusif dan peningkatan iklim investasi untuk mengurangi pengangguran dan pengentasan kemiskinan			250,000,000.00	DINAS KOPERASI USAHA KECIL DAN MENENGAH, PERINDUSTRIAN DAN PERDAGANGAN
	3.30.05.2.01.0003	Pameran Dagang Lokal	Jumlah Pelaku Usaha yang Difasilitasi dalam Pameran Dagang Lokal	85.00 Pelaku Usaha	85.00 Pelaku Usaha	495,460,000.00	492,563,000.00	492,563,000.00	(2,897,000.00)	Kab. Bantul, Semua Kecamatan, Semua Kel/Desa	DANA TRANSFER UMUM-DANA ALOKASI UMUM	Memperkuat Ketahanan Ekonomi Untuk Pertumbuhan Yang Berkualitas dan Berkeadilan	Penguatan ekonomi inklusif dan peningkatan iklim investasi untuk mengurangi pengangguran dan pengentasan kemiskinan			320,000,000.00	DINAS KOPERASI USAHA KECIL DAN MENENGAH, PERINDUSTRIAN DAN PERDAGANGAN
	3.30.05.2.01.0005	Peningkatan Citra Produk Ekspor	Jumlah Produk Unggulan Ekspor Daerah yang Disusun Menjadi Materi Promosi	50.00 Produk	50.00 Produk	286,510,300.00	340,055,400.00	340,055,400.00	53,545,100.00	Kab. Bantul, Semua Kecamatan, Semua Kel/Desa Kab. Bantul, Semua Kecamatan, Semua Kel/Desa	DANA TRANSFER UMUM-DANA ALOKASI UMUM	Memperkuat Ketahanan Ekonomi Untuk Pertumbuhan Yang Berkualitas dan Berkeadilan	Penguatan ekonomi inklusif dan peningkatan iklim investasi untuk mengurangi pengangguran dan pengentasan kemiskinan			100,000,000.00	DINAS KOPERASI USAHA KECIL DAN MENENGAH, PERINDUSTRIAN DAN PERDAGANGAN
5	3.30.06	PROGRAM STANDARDISASI DAN PERLINDUNGAN KONSUMEN	Persentase Alat-Alat Ukur, Takar, Timbang, dan Perlengkapannya (UTTP) Bertanda Tera Sah yang Berlaku	-	32 Persen	659,175,805.00	589,400,805.00	589,400,805.00	(69,775,000.00)							443,687,400.00	DINAS KOPERASI USAHA KECIL DAN MENENGAH, PERINDUSTRIAN DAN PERDAGANGAN
	3.30.06.2.01	Pelaksanaan Metrologi Legal, Berupa Tera, Tera Ulang, dan Pengawasan	Persentase alat alat ukur, takar, timbang, dan perlengkapannya (UTTP) yang ditera/tera ulang dalam tahun berjalan	-	38 Persen	659,175,805.00	589,400,805.00	589,400,805.00	(69,775,000.00)			Memperkuat Ketahanan Ekonomi Untuk Pertumbuhan Yang Berkualitas dan Berkeadilan	Penguatan ekonomi inklusif dan peningkatan iklim investasi untuk mengurangi pengangguran dan pengentasan kemiskinan	SDM Metrologi, peralatan dan perlengkapan kemetrologian serta Pelaku usaha pemilik UTTP (wajib tera,tera ulang)		443,687,400.00	DINAS KOPERASI USAHA KECIL DAN MENENGAH, PERINDUSTRIAN DAN PERDAGANGAN

NO	KODE	URUSAN / BIDANG URUSAN / PROGRAM / KEGIATAN / SUB	INDIKATOR PROGRAM / KEGIATAN / SUB KEGIATAN	CAPAIAN KINERJA DAN KERANGKA PENDANAAN									KELOMPOK SASARAN	PRAKIRAAN MAJU RENCANA		PERANGKAT DAERAH PENANGGUNG	
				TARGET 2024		PAGU INDIKATIF (Rp)			Bertambah/Berkurang (10-12)	LOKASI	SUMBER DANA	PRIORITAS		TARGET	PAGU INDIKATIF (Rp)		
				SEBELUM	SESUDAH	RKPD 2024	APBD 2024	RKPD PERUBAHAN 2024				NASIONAL					DAERAH
1	2	3	4	8	9	10	11	12	13	14	15	16	17	18	19	20	21
	3.30.06.2.01.000 1	Pelaksanaan Metrologi Legal, Berupa Tera, Tera Ulang	Jumlah Alat Ukur, Alat Takar, Alat Timbang, dan Alat Perlengkapan Ditera Ulang	8875.00 Unit	8600.00 Unit	588,980,855.00	523,955,855.00	525,405,855.00	(63,575,000.00)	Kab. Bantul, Semua Kecamatan, Semua Kel/Desa	DANA TRANSFER UMUM-DANA ALOKASI UMUM DANA TRANSFER UMUM-DANA ALOKASI UMUM	Memperkuat Ketahanan Ekonomi Untuk Pertumbuhan Yang Berkualitas dan Berkeadilan	Penguatan ekonomi inklusif dan peningkatan iklim investasi untuk mengurangi pengangguran dan pengentasan kemiskinan			394,926,155.00	DINAS KOPERASI USAHA KECIL DAN MENENGAH, PERINDUSTRIAN DAN PERDAGANGAN
	3.30.06.2.01.000 2	Pengawasan/Penyuluhan Metrologi Legal	Jumlah Pelaku Usaha di Bidang Metrologi Legal yang Dibina	200.00 Orang	100.00 Orang	70,194,950.00	65,444,950.00	63,994,950.00	(6,200,000.00)	Kab. Bantul, Semua Kecamatan, Semua Kel/Desa	DANA TRANSFER UMUM-DANA ALOKASI UMUM	Memperkuat Ketahanan Ekonomi Untuk Pertumbuhan Yang Berkualitas dan Berkeadilan	Penguatan ekonomi inklusif dan peningkatan iklim investasi untuk mengurangi pengangguran dan pengentasan kemiskinan			48,761,245.00	DINAS KOPERASI USAHA KECIL DAN MENENGAH, PERINDUSTRIAN DAN PERDAGANGAN
6	3.30.07	PROGRAM PENGGUNAAN DAN PEMASARAN PRODUK DALAM NEGERI	-	-	-	164,739,500.00	73,811,500.00	118,335,750.00	(46,403,750.00)							475,000,000.00	DINAS KOPERASI USAHA KECIL DAN MENENGAH, PERINDUSTRIAN DAN PERDAGANGAN
	3.30.07.2.01	Pelaksanaan Promosi, Pemasaran dan Peningkatan Penggunaan Produk Dalam Negeri	Persentase UMKM produk dalam negeri yang meningkat omset pemasarannya	-	70 persen	164,739,500.00	73,811,500.00	118,335,750.00	(46,403,750.00)			Memperkuat Ketahanan Ekonomi Untuk Pertumbuhan Yang Berkualitas dan Berkeadilan	Penguatan ekonomi inklusif dan peningkatan iklim investasi untuk mengurangi pengangguran dan pengentasan kemiskinan	Pelaku Usaha dan UMKM di Kabupaten Bantul		475,000,000.00	DINAS KOPERASI USAHA KECIL DAN MENENGAH, PERINDUSTRIAN DAN PERDAGANGAN
	3.30.07.2.01.000 5	Pelaksanaan Promosi Penggunaan Produk Dalam Negeri di Tingkat Kabupaten/Kota	Jumlah UMKM yang memperoleh fasilitasi Promosi Penggunaan Produk Dalam Negeri di Tingkat Kabupaten/Kota	8.00 UMKM	5 UMKM	146,300,000.00	60,152,500.00	60,152,500.00	(86,147,500.00)	Kab. Bantul, Semua Kecamatan, Semua Kel/Desa	DANA TRANSFER UMUM-DANA ALOKASI UMUM	Memperkuat Ketahanan Ekonomi Untuk Pertumbuhan Yang Berkualitas dan Berkeadilan	Penguatan ekonomi inklusif dan peningkatan iklim investasi untuk mengurangi pengangguran dan pengentasan kemiskinan			350,000,000.00	DINAS KOPERASI USAHA KECIL DAN MENENGAH, PERINDUSTRIAN DAN PERDAGANGAN
	3.30.07.2.01.000 6	Pemasaran dan Peningkatan Penggunaan Produk Dalam Negeri di Tingkat Kabupaten/Kota	Jumlah UMKM yang memperoleh fasilitasi pemasaran produk dalam negeri melalui kemitraan dengan retail, marketplace, perhotelan dan jasa akomodasi	20.00 UMKM	20.00 UMKM	18,439,500.00	13,659,000.00	58,183,250.00	39,743,750.00	Kab. Bantul, Semua Kecamatan, Semua Kel/Desa	DANA TRANSFER UMUM-DANA ALOKASI UMUM	Memperkuat Ketahanan Ekonomi Untuk Pertumbuhan Yang Berkualitas dan Berkeadilan	Penguatan ekonomi inklusif dan peningkatan iklim investasi untuk mengurangi pengangguran dan pengentasan kemiskinan			125,000,000.00	DINAS KOPERASI USAHA KECIL DAN MENENGAH, PERINDUSTRIAN DAN PERDAGANGAN

NO	KODE	URUSAN / BIDANG URUSAN / PROGRAM / KEGIATAN / SUB / KEGIATAN / SUB	INDIKATOR PROGRAM / KEGIATAN / SUB KEGIATAN	CAPAIAN KINERJA DAN KERANGKA PENDANAAN										KELOMPOK SASARAN	PRAKIRAAN MAJU RENCANA		PERANGKAT DAERAH PENANGGUNG
				TARGET 2024		PAGU INDIKATIF (Rp)			Bertambah/Berkurang (10-12)	LOKASI	SUMBER DANA	PRIORITAS			TARGET	PAGU INDIKATIF (Rp)	
				SEBELUM	SESUDAH	RKPD 2024	APBD 2024	RKPD PERUBAHAN 2024				NASIONAL	DAERAH				
1	2	3	4	8	9	10	11	12	13	14	15	16	17	18	19	20	21
	3.31	URUSAN PEMERINTAHAN BIDANG PERINDUSTRIAN				2,057,242,560.00	2,428,411,980.00	2,398,864,280.00	341,621,720.00							2,265,827,000.00	
1	3.31.02	PROGRAM PERENCANAAN DAN PEMBANGUNAN INDUSTRI	-	-	-	1,957,264,720.00	2,344,420,220.00	2,288,822,720.00	331,558,000.00							2,150,827,000.00	DINAS KOPERASI USAHA KECIL DAN MENENGAH, PERINDUSTRIAN DAN PERDAGANGAN
	3.31.02.2.01	Penyusunan dan Evaluasi Rencana Pembangunan Industri Kabupaten/Kota	Persentase terselesaikannya dokumen RPIK sampai dengan ditetapkan menjadi PERDA	-	100 persen	1,957,264,720.00	2,344,420,220.00	2,288,822,720.00	331,558,000.00			Memperkuat Ketahanan Ekonomi Untuk Pertumbuhan Yang Berkualitas dan Berkeadilan	Penguatan ekonomi inklusif dan peningkatan iklim investasi untuk mengurangi pengangguran dan pengentasan kemiskinan	Industri Kabupaten Bantul		2,150,827,000.00	DINAS KOPERASI USAHA KECIL DAN MENENGAH, PERINDUSTRIAN DAN PERDAGANGAN
	3.31.02.2.01.000 1	Penyusunan Rencana Pembangunan Industri Kabupaten/Kota	Jumlah Dokumen Rencana Pembangunan Industri	1.00 Dokumen	1.00 Dokumen	99,230,000.00	94,017,500.00	-	(99,230,000.00)	Kab. Bantul, Semua Kecamatan, Semua Kel/Desa	DANA TRANSFER UMUM-DANA ALOKASI UMUM	Memperkuat Ketahanan Ekonomi Untuk Pertumbuhan Yang Berkualitas dan Berkeadilan	Penguatan ekonomi inklusif dan peningkatan iklim investasi untuk mengurangi pengangguran dan pengentasan kemiskinan				DINAS KOPERASI USAHA KECIL DAN MENENGAH, PERINDUSTRIAN DAN PERDAGANGAN
	3.31.02.2.01.000 3	Koordinasi, Sinkronisasi, dan Pelaksanaan Pembangunan Sumber Daya Industri	Jumlah Dokumen Hasil Koordinasi, Sinkronisasi, dan pelaksanaan Pembangunan Sumber Daya Industri	10.00 Dokumen	14.00 Dokumen	756,057,020.00	1,220,457,020.00	1,258,877,020.00	502,820,000.00	Semua Kota/Kab, Semua Kecamatan, Semua Kel/Desa Kab. Bantul, Semua Kecamatan, Semua Kel/Desa	DANA TRANSFER UMUM-DANA ALOKASI UMUM	Memperkuat Ketahanan Ekonomi Untuk Pertumbuhan Yang Berkualitas dan Berkeadilan	Penguatan ekonomi inklusif dan peningkatan iklim investasi untuk mengurangi pengangguran dan pengentasan kemiskinan			1,471,599,895.00	DINAS KOPERASI USAHA KECIL DAN MENENGAH, PERINDUSTRIAN DAN PERDAGANGAN

NO	KODE	URUSAN / BIDANG URUSAN / PROGRAM / KEGIATAN / SUB	INDIKATOR PROGRAM / KEGIATAN / SUB KEGIATAN	CAPAIAN KINERJA DAN KERANGKA PENDANAAN							KELOMPOK SASARAN	PRAKIRAAN MAJU RENCANA		PERANGKAT DAERAH PENANGGUNG			
				TARGET 2024		PAGU INDIKATIF (Rp)			Bertambah/Berkurang (10-12)	LOKASI		SUMBER DANA	PRIORITAS		TARGET	PAGU INDIKATIF (Rp)	
				SEBELUM	SESUDAH	RKPD 2024	APBD 2024	RKPD PERUBAHAN 2024					NASIONAL		DAERAH	18	19
1	2	3	4	8	9	10	11	12	13	14	15	16	17	18	19	20	21
	3.31.02.2.01.0005	Koordinasi, Sinkronisasi, dan Pelaksanaan Pemberdayaan Industri dan Peran Serta Masyarakat	Jumlah Dokumen Hasil Koordinasi, Sinkronisasi, dan Pelaksanaan Pemberdayaan Industri dan Peran Serta Masyarakat	88.00 Dokumen	22.00 Dokumen	1,101,977,700.00	1,029,945,700.00	1,029,945,700.00	(72,032,000.00)	Semua Kota/Kab, Semua Kecamatan, Semua Kel/Desa Kab. Bantul, Semua Kecamatan, Srimulyo Kab. Bantul, Semua Kecamatan, Bangunharjo Kab. Bantul, Semua Kecamatan, Panggunharjo Kab. Bantul, Semua Kecamatan, Semua Kel/Desa	DANA TRANSFER UMUM-DANA ALOKASI UMUM	Memperkuat Ketahanan Ekonomi Untuk Pertumbuhan Yang Berkualitas dan Berkeadilan	Penguatan ekonomi inklusif dan peningkatan iklim investasi untuk mengurangi pengangguran dan pengentasan kemiskinan			679,227,105.00	DINAS KOPERASI USAHA KECIL DAN MENENGAH, PERINDUSTRIAN DAN PERDAGANGAN
2	3.31.03	PROGRAM PENGENDALIAN IZIN USAHA INDUSTRI	-	-	-	35,986,340.00	37,450,260.00	36,600,060.00	613,720.00							52,000,000.00	DINAS KOPERASI USAHA KECIL DAN MENENGAH, PERINDUSTRIAN DAN PERDAGANGAN
	3.31.03.2.01	Penerbitan Izin Usaha Industri (IUI), Izin Perluasan Usaha Industri (IPIU), Izin Usaha Kawasan Industri (IUKI) dan Izin Perluasan Kawasan Industri (IPKI) Kewenangan Kabupaten/Kota	Cakupan sertifikat standar yang diverifikasi	-	14 persen	35,986,340.00	37,450,260.00	36,600,060.00	613,720.00			Memperkuat Ketahanan Ekonomi Untuk Pertumbuhan Yang Berkualitas dan Berkeadilan	Penguatan ekonomi inklusif dan peningkatan iklim investasi untuk mengurangi pengangguran dan pengentasan kemiskinan	Industri Kabupaten Bantul		52,000,000.00	DINAS KOPERASI USAHA KECIL DAN MENENGAH, PERINDUSTRIAN DAN PERDAGANGAN
	3.31.03.2.01.0003	Koordinasi dan Sinkronisasi Pengawasan terhadap Perizinan Berusaha sektor perindustrian yang menjadi kewenangan Kabupaten/Kota	Jumlah dokumen hasil Koordinasi dan Sinkronisasi Pengawasan terhadap Perizinan Berusaha industri dengan skala usaha Industri Kecil dan Industri Menengah yang berlokasi di satu Kab./Kota sepanjang merupakan Penanaman Modal Dalam Negeri dan selain bidang usaha tertentu yang menjadi kewenangan pemerintah pusat	15.00 Dokumen	15.00 Dokumen	3,437,500.00	2,950,000.00	2,950,000.00	(487,500.00)	Kab. Bantul, Semua Kecamatan, Semua Kel/Desa	DANA TRANSFER UMUM-DANA ALOKASI UMUM	Memperkuat Ketahanan Ekonomi Untuk Pertumbuhan Yang Berkualitas dan Berkeadilan	Penguatan ekonomi inklusif dan peningkatan iklim investasi untuk mengurangi pengangguran dan pengentasan kemiskinan			20,000,000.00	DINAS KOPERASI USAHA KECIL DAN MENENGAH, PERINDUSTRIAN DAN PERDAGANGAN

NO	KODE	URUSAN / BIDANG URUSAN / PROGRAM / KEGIATAN / SUB	INDIKATOR PROGRAM / KEGIATAN / SUB KEGIATAN	CAPAIAN KINERJA DAN KERANGKA PENDANAAN									KELOMPOK SASARAN	PRAKIRAAN MAJU RENCANA		PERANGKAT DAERAH PENANGGUNG	
				TARGET 2024		PAGU INDIKATIF (Rp)			Bertambah/Berkurang (10-12)	LOKASI	SUMBER DANA	PRIORITAS		TARGET	PAGU INDIKATIF (Rp)		
				SEBELUM	SESUDAH	RKPD 2024	APBD 2024	RKPD PERUBAHAN 2024				NASIONAL					DAERAH
1	2	3	4	8	9	10	11	12	13	14	15	16	17	18	19	20	21
1	3.31.03.2.01.000 4	Fasilitasi verifikasi pemenuhan persyaratan/standar kegiatan usaha sektor perindustrian dalam rangka penerbitan perizinan berusaha berbasis risiko melalui Sistem Informasi Industri Nasional (SIINas) yang terintegrasi dengan Sistem Online Single Submission Risk Base Approach (OSS RBA)	Jumlah dokumen Laporan Verifikasi pemenuhan persyaratan/standar kegiatan usaha sektor perindustrian dalam rangka penerbitan perizinan berusaha berbasis risiko untuk bidang usaha sektor perindustrian dengan tingkat risiko usaha Menengah-Tinggi dan Tinggi, melalui SIINas yang terintegrasi dengan Sistem OSS RBA, bagi Penanaman Modal Dalam Negeri (PMDN) dengan skala usaha Industri Kecil dan Industri Menengah, selain bidang usaha tertentu yang menjadi kewenangan pemerintah pusat	10.00 Dokumen	10.00 Dokumen	32,548,840.00	34,500,260.00	33,650,060.00	1,101,220.00	Kab. Bantul, Semua Kecamatan, Semua Kel/Desa	DANA TRANSFER UMUM-DANA ALOKASI UMUM DANA TRANSFER UMUM-DANA ALOKASI UMUM	Memperkuat Ketahanan Ekonomi Untuk Pertumbuhan Yang Berkualitas dan Berkeadilan	Penguatan ekonomi inklusif dan peningkatan iklim investasi untuk mengurangi pengangguran dan pengentasan kemiskinan			32,000,000.00	DINAS KOPERASI USAHA KECIL DAN MENENGAH, PERINDUSTRIAN DAN PERDAGANGAN
3	3.31.04	PROGRAM PENGELOLAAN SISTEM INFORMASI INDUSTRI NASIONAL	-	-	63,991,500.00	46,541,500.00	73,441,500.00	9,450,000.00								63,000,000.00	DINAS KOPERASI USAHA KECIL DAN MENENGAH, PERINDUSTRIAN DAN PERDAGANGAN
	3.31.04.2.01	Penyediaan Informasi Industri untuk Informasi Industri untuk IUI, IPU, IUKI dan IPKI Kewenangan Kabupaten/Kota	Cakupan kepatuhan pelaporan data industri melalui SIINAS	-	43.40 persen	63,991,500.00	46,541,500.00	73,441,500.00	9,450,000.00			Memperkuat Ketahanan Ekonomi Untuk Pertumbuhan Yang Berkualitas dan Berkeadilan	Penguatan ekonomi inklusif dan peningkatan iklim investasi untuk mengurangi pengangguran dan pengentasan kemiskinan	Industri Kabupaten Bantul		63,000,000.00	DINAS KOPERASI USAHA KECIL DAN MENENGAH, PERINDUSTRIAN DAN PERDAGANGAN
	3.31.04.2.01.000 1	Fasilitasi Pengumpulan, Pengolahan dan Analisis Data Industri, Data Kawasan Industri serta Data Lain Lingkup Kabupaten/Kota Melalui Sistem Informasi Industri Nasional (SIINas)	Jumlah Dokumen Hasil Fasilitasi Pengumpulan, Pengolahan dan Analisis Data Industri, Data Kawasan Industri serta Data Lain Lingkup Kabupaten/Kota Melalui Sistem Informasi Industri Nasional (SIINas)	1.00 Dokumen	2 Dokumen	24,738,750.00	14,388,750.00	27,838,750.00	3,100,000.00	Kab. Bantul, Semua Kecamatan, Semua Kel/Desa	DANA TRANSFER UMUM-DANA ALOKASI UMUM	Memperkuat Ketahanan Ekonomi Untuk Pertumbuhan Yang Berkualitas dan Berkeadilan	Penguatan ekonomi inklusif dan peningkatan iklim investasi untuk mengurangi pengangguran dan pengentasan kemiskinan			28,000,000.00	DINAS KOPERASI USAHA KECIL DAN MENENGAH, PERINDUSTRIAN DAN PERDAGANGAN

NO	KODE	URUSAN / BIDANG URUSAN / PROGRAM / KEGIATAN / SUB / KEGIATAN / SUB	INDIKATOR PROGRAM / KEGIATAN / SUB KEGIATAN	CAPAIAN KINERJA DAN KERANGKA PENDANAAN										KELOMPOK SASARAN	PRAKIRAAN MAJU RENCANA		PERANGKAT DAERAH PENANGGUNG
				TARGET 2024		PAGU INDIKATIF (Rp)			Bertambah/Berkurang (10-12)	LOKASI	SUMBER DANA	PRIORITAS			TARGET	PAGU INDIKATIF (Rp)	
				SEBELUM	SESUDAH	RKPD 2024	APBD 2024	RKPD PERUBAHAN 2024				NASIONAL	DAERAH				
1	2	3	4	8	9	10	11	12	13	14	15	16	17	18	19	20	21
	3.31.04.2.01.000 3	Pemantauan dan Evaluasi Kepatuhan Perusahaan Industri dan Perusahaan Kawasan Industri Lingkup Kabupaten/Kota dalam Penyampaian Data ke SIINas	Jumlah Dokumen Hasil Pemantauan dan Evaluasi Kepatuhan Perusahaan Industri dan Perusahaan Kawasan Industri Lingkup Kabupaten/Kota dalam Penyampaian Data ke SIINas	2.00 Dokumen	3 Dokumen	39,252,750.00	32,152,750.00	45,602,750.00	6,350,000.00	Kab. Bantul, Semua Kecamatan, Semua Kel/Desa	DANA TRANSFER UMUM-DANA ALOKASI UMUM	Memperkuat Ketahanan Ekonomi Untuk Pertumbuhan Yang Berkualitas dan Berkeadilan	Penguatan ekonomi inklusif dan peningkatan iklim investasi untuk mengurangi pengangguran dan pengentasan kemiskinan			35,000,000.00	DINAS KOPERASI USAHA KECIL DAN MENENGAH, PERINDUSTRIAN DAN PERDAGANGAN
		DINAS PENANAMAN MODAL DAN PELAYANAN TERPADU SATU PINTU				7,194,507,781.00	8,071,175,543.00	8,087,635,675.00	893,127,894.00							13,929,977,256.00	
	2	URUSAN PEMERINTAHAN WAJIB YANG TIDAK BERKAITAN DENGAN PELAYANAN DASAR				7,194,507,781.00	7,871,175,543.00	7,887,635,675.00	693,127,894.00							13,729,977,256.00	
	2.18	URUSAN PEMERINTAHAN BIDANG PENANAMAN MODAL				7,194,507,781.00	7,871,175,543.00	7,887,635,675.00	693,127,894.00							13,729,977,256.00	
1	2.18.01	PROGRAM PENUNJANG URUSAN PEMERINTAHAN DAERAH KABUPATEN/KOTA	Capaian Nilai AKIP	-	85 Angka	6,257,663,101.00	6,297,509,707.00	6,314,619,839.00	56,956,738.00							11,688,515,256.00	DINAS PENANAMAN MODAL DAN PELAYANAN TERPADU SATU PINTU
	2.18.01.2.01	Perencanaan, Penganggaran, dan Evaluasi Kinerja Perangkat Daerah	-	-	-	13,100,000.00	13,100,000.00	13,100,000.00	-			Memperkuat Stabilitas Polhukhankam Dan Transformasi Pelayanan Publik	Pemantapan Layanan Publik Berbasis Teknologi Informasi	Terlaksananya penunjang urusan pemerintahan daerah kabupaten		139,500,000.00	DINAS PENANAMAN MODAL DAN PELAYANAN TERPADU SATU PINTU
	2.18.01.2.01.000 1	Penyusunan Dokumen Perencanaan Perangkat Daerah	Jumlah Dokumen Perencanaan Perangkat Daerah	6 Dokumen	6 Dokumen	6,000,000.00	6,000,000.00	6,000,000.00	-	Kab. Bantul, Semua Kecamatan, Semua Kel/Desa	PENDAPATAN ASLI DAERAH (PAD)	Memperkuat Stabilitas Polhukhankam Dan Transformasi Pelayanan Publik	Pemantapan Layanan Publik Berbasis Teknologi Informasi			118,000,000.00	DINAS PENANAMAN MODAL DAN PELAYANAN TERPADU SATU PINTU
	2.18.01.2.01.000 6	Koordinasi dan Penyusunan Laporan Capaian Kinerja dan Ikhtisar Realisasi Kinerja SKPD	Jumlah Laporan Capaian Kinerja dan Ikhtisar Realisasi Kinerja SKPD dan Laporan Hasil Koordinasi Penyusunan Laporan Capaian Kinerja dan Ikhtisar Realisasi Kinerja SKPD	12.00 Laporan	12.00 Laporan	4,500,000.00	4,500,000.00	4,500,000.00	-	Kab. Bantul, Semua Kecamatan, Semua Kel/Desa	PENDAPATAN ASLI DAERAH (PAD)	Memperkuat Stabilitas Polhukhankam Dan Transformasi Pelayanan Publik	Pemantapan Layanan Publik Berbasis Teknologi Informasi			4,500,000.00	DINAS PENANAMAN MODAL DAN PELAYANAN TERPADU SATU PINTU

NO	KODE	URUSAN / BIDANG URUSAN / PROGRAM / KEGIATAN / SUB	INDIKATOR PROGRAM / KEGIATAN / SUB KEGIATAN	CAPAIAN KINERJA DAN KERANGKA PENDANAAN									KELOMPOK SASARAN	PRAKIRAAN MAJU RENCANA		PERANGKAT DAERAH PENANGGUNG		
				TARGET 2024		PAGU INDIKATIF (Rp)			Bertambah/Berkurang (10-12)	LOKASI	SUMBER DANA	PRIORITAS		TARGET	PAGU INDIKATIF (Rp)			
				SEBELUM	SESUDAH	RKPD 2024	APBD 2024	RKPD PERUBAHAN 2024				NASIONAL					DAERAH	
1	2	3	4	8	9	10	11	12	13	14	15	16	17	18	19	20	21	
	2.18.01.2.01.0007	Evaluasi Kinerja Perangkat Daerah	Jumlah Laporan Evaluasi Kinerja Perangkat Daerah	4.00 Laporan	4.00 Laporan	2,600,000.00	2,600,000.00	2,600,000.00		-	Kab. Bantul, Semua Kecamatan, Semua Kel/Desa	PENDAPATAN ASLI DAERAH (PAD)	Memperkuat Stabilitas Polhukhankam Dan Transformasi Pelayanan Publik	Pemantapan Layanan Publik Berbasis Teknologi Informasi			17,000,000.00	DINAS PENANAMAN MODAL DAN PELAYANAN TERPADU SATU PINTU
	2.18.01.2.02	Administrasi Keuangan Perangkat Daerah	-	-	-	4,935,915,858.00	4,942,415,858.00	4,958,875,990.00	22,960,132.00			Memperkuat Stabilitas Polhukhankam Dan Transformasi Pelayanan Publik	Pemantapan Layanan Publik Berbasis Teknologi Informasi	Terlaksananya penunjang urusan pemerintahan daerah kabupaten		5,143,000,128.00	DINAS PENANAMAN MODAL DAN PELAYANAN TERPADU SATU PINTU	
	2.18.01.2.02.0001	Penyediaan Gaji dan Tunjangan ASN	Jumlah Orang yang Menerima Gaji dan Tunjangan ASN	32 Orang/bulan	32 Orang/bulan	4,845,555,858.00	4,852,055,858.00	4,868,515,990.00	22,960,132.00	-	Kab. Bantul, Semua Kecamatan, Semua Kel/Desa	PENDAPATAN ASLI DAERAH (PAD)	Memperkuat Stabilitas Polhukhankam Dan Transformasi Pelayanan Publik	Pemantapan Layanan Publik Berbasis Teknologi Informasi			5,058,900,128.00	DINAS PENANAMAN MODAL DAN PELAYANAN TERPADU SATU PINTU
	2.18.01.2.02.0002	Penyediaan Administrasi Pelaksanaan Tugas ASN	Jumlah Dokumen Hasil Penyediaan Administrasi Pelaksanaan Tugas ASN	4 Dokumen	4 Dokumen	90,360,000.00	90,360,000.00	90,360,000.00		-	Kab. Bantul, Semua Kecamatan, Semua Kel/Desa	PENDAPATAN ASLI DAERAH (PAD)	Memperkuat Stabilitas Polhukhankam Dan Transformasi Pelayanan Publik	Pemantapan Layanan Publik Berbasis Teknologi Informasi			84,100,000.00	DINAS PENANAMAN MODAL DAN PELAYANAN TERPADU SATU PINTU
	2.18.01.2.05	Administrasi Kepegawaian Perangkat Daerah	-	-	-	13,700,000.00	13,700,000.00	13,700,000.00		-		Memperkuat Stabilitas Polhukhankam Dan Transformasi Pelayanan Publik	Pemantapan Layanan Publik Berbasis Teknologi Informasi	Terlaksananya penunjang urusan pemerintahan daerah kabupaten		475,200,000.00	DINAS PENANAMAN MODAL DAN PELAYANAN TERPADU SATU PINTU	
	2.18.01.2.05.0011	Bimbingan Teknis Implementasi Peraturan Perundang-Undangan	Jumlah Orang yang Mengikuti Bimbingan Teknis Implementasi Peraturan Perundang-Undangan	60 Orang	60 Orang	13,700,000.00	13,700,000.00	13,700,000.00		-	Kab. Bantul, Semua Kecamatan, Semua Kel/Desa	PENDAPATAN ASLI DAERAH (PAD)	Memperkuat Stabilitas Polhukhankam Dan Transformasi Pelayanan Publik	Pemantapan Layanan Publik Berbasis Teknologi Informasi			475,200,000.00	DINAS PENANAMAN MODAL DAN PELAYANAN TERPADU SATU PINTU
	2.18.01.2.06	Administrasi Umum Perangkat Daerah	Capaian Kinerja Pengelolaan Administrasi Umum	-	100 persen	595,188,600.00	383,090,014.00	401,734,763.00	(193,453,837.00)			Memperkuat Stabilitas Polhukhankam Dan Transformasi Pelayanan Publik	Pemantapan Layanan Publik Berbasis Teknologi Informasi	Terlaksananya penunjang urusan pemerintahan daerah kabupaten		3,058,246,200.00	DINAS PENANAMAN MODAL DAN PELAYANAN TERPADU SATU PINTU	
	2.18.01.2.06.0001	Penyediaan Komponen Instalasi Listrik/Penerangan Bangunan Kantor	Jumlah Paket Komponen Instalasi Listrik/Penerangan Bangunan Kantor yang Disediakan	1 Paket	1 Paket	10,776,100.00	10,776,100.00	10,776,100.00		-	Kab. Bantul, Semua Kecamatan, Semua Kel/Desa	PENDAPATAN ASLI DAERAH (PAD)	Memperkuat Stabilitas Polhukhankam Dan Transformasi Pelayanan Publik	Pemantapan Layanan Publik Berbasis Teknologi Informasi			374,385,800.00	DINAS PENANAMAN MODAL DAN PELAYANAN TERPADU SATU PINTU

NO	KODE	URUSAN / BIDANG URUSAN / PROGRAM / KEGIATAN / SUB	INDIKATOR PROGRAM / KEGIATAN / SUB KEGIATAN	CAPAIAN KINERJA DAN KERANGKA PENDANAAN									KELOMPOK SASARAN	PRAKIRAAN MAJU RENCANA		PERANGKAT DAERAH PENANGGUNG	
				TARGET 2024		PAGU INDIKATIF (Rp)			Bertambah/Berkurang (10-12)	LOKASI	SUMBER DANA	PRIORITAS		TARGET	PAGU INDIKATIF (Rp)		
				SEBELUM	SESUDAH	RKPD 2024	APBD 2024	RKPD PERUBAHAN 2024				NASIONAL		DAERAH	18		19
1	2.18.01.2.06.000 2	Penyediaan Peralatan dan Perlengkapan Kantor	Jumlah Paket Peralatan dan Perlengkapan Kantor yang Disediakan	2 Paket	2 Paket	294,532,500.00	145,567,000.00	168,717,000.00	(125,815,500.00)	Kab. Bantul, Semua Kecamatan, Semua Kel/Desa	PENDAPATAN ASLI DAERAH (PAD)	Memperkuat Stabilitas Polhukhankam Dan Transformasi Pelayanan Publik	Pemantapan Layanan Publik Berbasis Teknologi Informasi			1,000,000,000.00	DINAS PENANAMAN MODAL DAN PELAYANAN TERPADU SATU PINTU
	2.18.01.2.06.000 3	Penyediaan Peralatan Rumah Tangga	Jumlah Paket Peralatan Rumah Tangga yang Disediakan	2 Paket	2 Paket	22,128,000.00	22,128,000.00	24,997,749.00	2,869,749.00	Kab. Bantul, Semua Kecamatan, Semua Kel/Desa	PENDAPATAN ASLI DAERAH (PAD)	Memperkuat Stabilitas Polhukhankam Dan Transformasi Pelayanan Publik	Pemantapan Layanan Publik Berbasis Teknologi Informasi			326,040,000.00	DINAS PENANAMAN MODAL DAN PELAYANAN TERPADU SATU PINTU
	2.18.01.2.06.000 5	Penyediaan Barang Cetak dan Penggandaan	Jumlah Paket Barang Cetak dan Penggandaan yang Disediakan	5 Paket	5 Paket	72,182,000.00	58,254,400.00	58,254,400.00	(13,927,600.00)	Kab. Bantul, Semua Kecamatan, Semua Kel/Desa	PENDAPATAN ASLI DAERAH (PAD)	Memperkuat Stabilitas Polhukhankam Dan Transformasi Pelayanan Publik	Pemantapan Layanan Publik Berbasis Teknologi Informasi			372,711,400.00	DINAS PENANAMAN MODAL DAN PELAYANAN TERPADU SATU PINTU
	2.18.01.2.06.000 6	Penyediaan Bahan Bacaan dan Peraturan Perundang-undangan	Jumlah Dokumen Bahan Bacaan dan Peraturan Perundang-Undangan yang Disediakan	6 Dokumen	6 Dokumen	6,600,000.00	6,600,000.00	6,600,000.00	-	Kab. Bantul, Semua Kecamatan, Semua Kel/Desa	PENDAPATAN ASLI DAERAH (PAD)	Memperkuat Stabilitas Polhukhankam Dan Transformasi Pelayanan Publik	Pemantapan Layanan Publik Berbasis Teknologi Informasi			7,986,000.00	DINAS PENANAMAN MODAL DAN PELAYANAN TERPADU SATU PINTU
	2.18.01.2.06.000 8	Fasilitasi Kunjungan Tamu	Jumlah Laporan Fasilitasi Kunjungan Tamu	12 Laporan	12 Laporan	13,750,000.00	25,485,000.00	25,485,000.00	11,735,000.00	Kab. Bantul, Semua Kecamatan, Semua Kel/Desa	PENDAPATAN ASLI DAERAH (PAD)	Memperkuat Stabilitas Polhukhankam Dan Transformasi Pelayanan Publik	Pemantapan Layanan Publik Berbasis Teknologi Informasi			15,123,000.00	DINAS PENANAMAN MODAL DAN PELAYANAN TERPADU SATU PINTU
	2.18.01.2.06.000 9	Penyelenggaraan Rapat Koordinasi dan Konsultasi SKPD	Jumlah Laporan Penyelenggaraan Rapat Koordinasi dan Konsultasi SKPD	12.00 Laporan	12.00 Laporan	158,577,500.00	97,637,014.00	90,262,014.00	(68,315,486.00)	Semua Kota/Kab, Semua Kecamatan, Semua Kel/Desa Kab. Bantul, Semua Kecamatan, Semua Kel/Desa	PENDAPATAN ASLI DAERAH (PAD)	Memperkuat Stabilitas Polhukhankam Dan Transformasi Pelayanan Publik	Pemantapan Layanan Publik Berbasis Teknologi Informasi			920,000,000.00	DINAS PENANAMAN MODAL DAN PELAYANAN TERPADU SATU PINTU
	2.18.01.2.06.001 0	Penatausahaan Arsip Dinamis pada SKPD	Jumlah Dokumen Penatausahaan Arsip Dinamis pada SKPD	5.00 Dokumen	5.00 Dokumen	9,342,500.00	9,342,500.00	9,342,500.00	-	Kab. Bantul, Semua Kecamatan, Semua Kel/Desa	PENDAPATAN ASLI DAERAH (PAD)	Memperkuat Stabilitas Polhukhankam Dan Transformasi Pelayanan Publik	Pemantapan Layanan Publik Berbasis Teknologi Informasi			21,000,000.00	DINAS PENANAMAN MODAL DAN PELAYANAN TERPADU SATU PINTU
	2.18.01.2.06.001 1	Dukungan Pelaksanaan Sistem Pemerintahan Berbasis Elektronik pada SKPD	Jumlah Dokumen Dukungan Pelaksanaan Sistem Pemerintahan Berbasis Elektronik pada SKPD	7.00 Dokumen	7.00 Dokumen	7,300,000.00	7,300,000.00	7,300,000.00	-	Kab. Bantul, Semua Kecamatan, Semua Kel/Desa	PENDAPATAN ASLI DAERAH (PAD)	Memperkuat Stabilitas Polhukhankam Dan Transformasi Pelayanan Publik	Pemantapan Layanan Publik Berbasis Teknologi Informasi			21,000,000.00	DINAS PENANAMAN MODAL DAN PELAYANAN TERPADU SATU PINTU

NO	KODE	URUSAN / BIDANG URUSAN / PROGRAM / KEGIATAN / SUB	INDIKATOR PROGRAM / KEGIATAN / SUB KEGIATAN	CAPAIAN KINERJA DAN KERANGKA PENDANAAN									KELOMPOK SASARAN	PRAKIRAAN MAJU RENCANA		PERANGKAT DAERAH PENANGGUNG	
				TARGET 2024		PAGU INDIKATIF (Rp)			Bertambah/Berkurang (10-12)	LOKASI	SUMBER DANA	PRIORITAS		TARGET	PAGU INDIKATIF (Rp)		
				SEBELUM	SESUDAH	RKPD 2024	APBD 2024	RKPD PERUBAHAN 2024				NASIONAL					DAERAH
1	2	3	4	8	9	10	11	12	13	14	15	16	17	18	19	20	21
	2.18.01.2.08	Penyediaan Jasa Penunjang Urusan Pemerintahan Daerah	Cakupan penyediaan jasa penunjang urusan pemerintahan daerah	-	100 persen	309,954,693.00	295,667,005.00	272,952,255.00	(37,002,438.00)			Memperkuat Stabilitas Polhukhankam Dan Transformasi Pelayanan Publik	Pemantapan Layanan Publik Berbasis Teknologi Informasi	Terlaksananya penunjang urusan pemerintahan daerah kabupaten		668,603,798.00	DINAS PENANAMAN MODAL DAN PELAYANAN TERPADU SATU PINTU
	2.18.01.2.08.0001	Penyediaan Jasa Surat Menyurat	Jumlah Laporan Penyediaan Jasa Surat Menyurat	12.00 Laporan	12.00 Laporan	2,190,000.00	2,190,000.00	2,190,000.00	-	Kab. Bantul, Semua Kecamatan, Semua Kel/Desa	PENDAPATAN ASLI DAERAH (PAD)	Memperkuat Stabilitas Polhukhankam Dan Transformasi Pelayanan Publik	Pemantapan Layanan Publik Berbasis Teknologi Informasi			2,649,900.00	DINAS PENANAMAN MODAL DAN PELAYANAN TERPADU SATU PINTU
	2.18.01.2.08.0002	Penyediaan Jasa Komunikasi, Sumber Daya Air dan Listrik	Jumlah Laporan Penyediaan Jasa Komunikasi, Sumber Daya Air dan Listrik yang Disediakan	12.00 Laporan	12.00 Laporan	33,600,000.00	33,600,000.00	17,600,250.00	(15,999,750.00)	Kab. Bantul, Semua Kecamatan, Semua Kel/Desa	PENDAPATAN ASLI DAERAH (PAD)	Memperkuat Stabilitas Polhukhankam Dan Transformasi Pelayanan Publik	Pemantapan Layanan Publik Berbasis Teknologi Informasi			39,930,000.00	DINAS PENANAMAN MODAL DAN PELAYANAN TERPADU SATU PINTU
	2.18.01.2.08.0003	Penyediaan Jasa Peralatan dan Perlengkapan Kantor	Jumlah Laporan Penyediaan Jasa Peralatan dan Perlengkapan Kantor yang Disediakan	12.00 Laporan	12.00 Laporan	41,279,693.00	41,279,693.00	41,279,693.00	-	Kab. Bantul, Semua Kecamatan, Semua Kel/Desa	PENDAPATAN ASLI DAERAH (PAD)	Memperkuat Stabilitas Polhukhankam Dan Transformasi Pelayanan Publik	Pemantapan Layanan Publik Berbasis Teknologi Informasi			84,700,000.00	DINAS PENANAMAN MODAL DAN PELAYANAN TERPADU SATU PINTU
	2.18.01.2.08.0004	Penyediaan Jasa Pelayanan Umum Kantor	Jumlah Laporan Penyediaan Jasa Pelayanan Umum Kantor yang Disediakan	12.00 Laporan	12.00 Laporan	232,885,000.00	218,597,312.00	211,882,312.00	(21,002,688.00)	Kab. Bantul, Semua Kecamatan, Semua Kel/Desa	PENDAPATAN ASLI DAERAH (PAD)	Memperkuat Stabilitas Polhukhankam Dan Transformasi Pelayanan Publik	Pemantapan Layanan Publik Berbasis Teknologi Informasi			541,323,898.00	DINAS PENANAMAN MODAL DAN PELAYANAN TERPADU SATU PINTU
	2.18.01.2.09	Pemeliharaan Barang Milik Daerah Penunjang Urusan Pemerintahan Daerah	Cakupan Pemeliharaan Barang Milik Daerah Penunjang Urusan Pemerintahan Daerah	-	100 persen	311,678,950.00	575,371,830.00	580,091,831.00	268,412,881.00			Memperkuat Stabilitas Polhukhankam Dan Transformasi Pelayanan Publik	Pemantapan Layanan Publik Berbasis Teknologi Informasi	Terlaksananya penunjang urusan pemerintahan daerah kabupaten		2,003,965,130.00	DINAS PENANAMAN MODAL DAN PELAYANAN TERPADU SATU PINTU
	2.18.01.2.09.0002	Penyediaan Jasa Pemeliharaan, Biaya Pemeliharaan, Pajak dan Perizinan Kendaraan Dinas Operasional atau Lapangan	Jumlah Kendaraan Dinas Operasional atau Lapangan yang Dipelihara dan dibayarkan Pajak dan Perizinannya	14.00 Unit	14.00 Unit	150,654,300.00	150,654,232.00	150,654,232.00	(68.00)	Kab. Bantul, Semua Kecamatan, Semua Kel/Desa	PENDAPATAN ASLI DAERAH (PAD)	Memperkuat Stabilitas Polhukhankam Dan Transformasi Pelayanan Publik	Pemantapan Layanan Publik Berbasis Teknologi Informasi			600,000,000.00	DINAS PENANAMAN MODAL DAN PELAYANAN TERPADU SATU PINTU
	2.18.01.2.09.0006	Pemeliharaan Peralatan dan Mesin Lainnya	Jumlah Peralatan dan Mesin Lainnya yang Dipelihara	122.00 Unit	122.00 Unit	23,730,000.00	23,730,000.00	23,730,000.00	-	Kab. Bantul, Semua Kecamatan, Semua Kel/Desa	PENDAPATAN ASLI DAERAH (PAD)	Memperkuat Stabilitas Polhukhankam Dan Transformasi Pelayanan Publik	Pemantapan Layanan Publik Berbasis Teknologi Informasi			500,000,000.00	DINAS PENANAMAN MODAL DAN PELAYANAN TERPADU SATU PINTU

NO	KODE	URUSAN / BIDANG URUSAN / PROGRAM / KEGIATAN / SUB	INDIKATOR PROGRAM / KEGIATAN / SUB KEGIATAN	CAPAIAN KINERJA DAN KERANGKA PENDANAAN									KELOMPOK SASARAN	PRAKIRAAN MAJU RENCANA		PERANGKAT DAERAH PENANGGUNG	
				TARGET 2024		PAGU INDIKATIF (Rp)			Bertambah/Berkurang (10-12)	LOKASI	SUMBER DANA	PRIORITAS		TARGET	PAGU INDIKATIF (Rp)		
				SEBELUM	SESUDAH	RKPD 2024	APBD 2024	RKPD PERUBAHAN 2024				NASIONAL					DAERAH
1	2	3	4	8	9	10	11	12	13	14	15	16	17	18	19	20	21
	2.18.01.2.09.0009	Pemeliharaan/Rehabilitasi Gedung Kantor dan Bangunan Lainnya yang Dipelihara/Direhabilitasi	Jumlah Gedung Kantor dan Bangunan Lainnya yang Dipelihara/Direhabilitasi	1.00 Unit	1.00 Unit	137,294,650.00	400,987,598.00	405,707,599.00	268,412,949.00	Kab. Bantul, Semua Kecamatan, Semua Kel/Desa	PENDAPATAN ASLI DAERAH (PAD)	Memperkuat Stabilitas Polhukhankam Dan Transformasi Pelayanan Publik	Pemantapan Layanan Publik Berbasis Teknologi Informasi			903,965,130.00	DINAS PENANAMAN MODAL DAN PELAYANAN TERPADU SATU PINTU
	2.18.01.2.13	Penataan Organisasi	Capaian Kinerja Perencanaan, Penganggaran dan Evaluasi Perangkat Daerah Dinas Penanaman Modal dan Pelayanan Terpadu Kabupaten Bantul	-	100 persen	78,125,000.00	74,165,000.00	74,165,000.00	(3,960,000.00)			Memperkuat Stabilitas Polhukhankam Dan Transformasi Pelayanan Publik	Pemantapan Layanan Publik Berbasis Teknologi Informasi	Terlaksananya penunjang urusan pemerintahan daerah kabupaten		200,000,000.00	DINAS PENANAMAN MODAL DAN PELAYANAN TERPADU SATU PINTU
	2.18.01.2.13.0004	Monitoring, Evaluasi dan Pengendalian Kualitas Pelayanan Publik dan Tata Laksana	Jumlah Dokumen Monitoring, Evaluasi dan Pengendalian Kualitas Pelayanan Publik dan Tata Laksana	12.00 Dokumen	12.00 Dokumen	78,125,000.00	74,165,000.00	74,165,000.00	(3,960,000.00)	Kab. Bantul, Semua Kecamatan, Semua Kel/Desa	PENDAPATAN ASLI DAERAH (PAD)	Memperkuat Stabilitas Polhukhankam Dan Transformasi Pelayanan Publik	Pemantapan Layanan Publik Berbasis Teknologi Informasi			200,000,000.00	DINAS PENANAMAN MODAL DAN PELAYANAN TERPADU SATU PINTU
2	2.18.02	PROGRAM PENGEMBANGAN IKLIM PENANAMAN MODAL	Capaian kinerja Pengembangan iklim Penanaman Modal	-	100 persen	112,779,250.00	88,804,250.00	88,804,250.00	(23,975,000.00)							282,535,000.00	DINAS PENANAMAN MODAL DAN PELAYANAN TERPADU SATU PINTU
	2.18.02.2.01	Penetapan Pemberian Fasilitas/Insentif Dibidang Penanaman Modal yang Menjadi Kewenangan Daerah Kabupaten/Kota	Kebijakan pemberian fasilitas/ insentif penanaman modal yang menjadi kewenangan daerah kabupaten/ kota	-	1 dokumen	51,666,750.00	28,941,750.00	28,941,750.00	(22,725,000.00)			Mengembangkan Wilayah untuk Mengurangi Kesenjangan dan Menjjamin Pemerataan	Penguatan ekonomi inklusif dan peningkatan iklim investasi untuk mengurangi pengangguran dan pengentasan kemiskinan	Terlaksananya pengembangan iklim penanaman modal yang kondusif		154,275,000.00	DINAS PENANAMAN MODAL DAN PELAYANAN TERPADU SATU PINTU
	2.18.02.2.01.0001	Penetapan Kebijakan Daerah Mengenai Pemberian Fasilitas/Insentif dan Kemudahan Penanaman Modal	Jumlah Peraturan Daerah/Provinsi dalam Pemberian Fasilitas/Insentif dan Kemudahan Penanaman Modal	1 Dokumen	1 Dokumen	39,816,750.00	17,091,750.00	17,091,750.00	(22,725,000.00)	Kab. Bantul, Semua Kecamatan, Semua Kel/Desa	PENDAPATAN ASLI DAERAH (PAD)	Mengembangkan Wilayah untuk Mengurangi Kesenjangan dan Menjjamin Pemerataan	Penguatan ekonomi inklusif dan peningkatan iklim investasi untuk mengurangi pengangguran dan pengentasan kemiskinan			104,665,000.00	DINAS PENANAMAN MODAL DAN PELAYANAN TERPADU SATU PINTU
	2.18.02.2.01.0003	Fasilitasi Kemitraan yang dilakukan oleh Pemerintah Kabupaten/Kota	Jumlah Kesepakatan Kemitraan antara Usaha Besar (PMA/PMDN) dengan UMKM di daerah	1 Dokumen	1 Dokumen	11,850,000.00	11,850,000.00	11,850,000.00		Kab. Bantul, Semua Kecamatan, Semua Kel/Desa	PENDAPATAN ASLI DAERAH (PAD)	Mengembangkan Wilayah untuk Mengurangi Kesenjangan dan Menjjamin Pemerataan	Penguatan ekonomi inklusif dan peningkatan iklim investasi untuk mengurangi pengangguran dan pengentasan kemiskinan			49,610,000.00	DINAS PENANAMAN MODAL DAN PELAYANAN TERPADU SATU PINTU

NO	KODE	URUSAN / BIDANG URUSAN / PROGRAM / KEGIATAN / SUB / KEGIATAN / SUB	INDIKATOR PROGRAM / KEGIATAN / SUB KEGIATAN	CAPAIAN KINERJA DAN KERANGKA PENDANAAN									KELOMPOK SASARAN	PRAKIRAAN MAJU RENCANA		PERANGKAT DAERAH PENANGGUNG	
				TARGET 2024		PAGU INDIKATIF (Rp)			Bertambah/Berkurang (10-12)	LOKASI	SUMBER DANA	PRIORITAS		TARGET	PAGU INDIKATIF (Rp)		
				SEBELUM	SESUDAH	RKPD 2024	APBD 2024	RKPD PERUBAHAN 2024				NASIONAL					DAERAH
1	2	3	4	8	9	10	11	12	13	14	15	16	17	18	19	20	21
	2.18.02.2.02	Pembuatan Peta Potensi Investasi Kabupaten/Kota	Peta Potensi Investasi	-	2 peta potensi	61,112,500.00	59,862,500.00	59,862,500.00	(1,250,000.00)			Mengembangkan Wilayah untuk Mengurangi Kesenjangan dan Menjamin Pemerataan	Penguatan ekonomi inklusif dan peningkatan iklim investasi untuk mengurangi pengangguran dan pengentasan kemiskinan	Terlaksananya pengembangan iklim penanaman modal yang kondusif		128,260,000.00	DINAS PENANAMAN MODAL DAN PELAYANAN TERPADU SATU PINTU
	2.18.02.2.02.0001	Penyusunan Rencana Umum Penanaman Modal Daerah Kabupaten/Kota	Jumlah Peraturan Daerah (Perda) Rencana Umum Penanaman Modal Daerah Kabupaten/Kota	1 Dokumen	1 Dokumen	47,562,500.00	47,562,500.00	47,562,500.00	-	Kab. Bantul, Semua Kecamatan, Semua Kel/Desa	PENDAPATAN ASLI DAERAH (PAD)	Mengembangkan Wilayah untuk Mengurangi Kesenjangan dan Menjamin Pemerataan	Penguatan ekonomi inklusif dan peningkatan iklim investasi untuk mengurangi pengangguran dan pengentasan kemiskinan		67,155,000.00	DINAS PENANAMAN MODAL DAN PELAYANAN TERPADU SATU PINTU	
	2.18.02.2.02.0004	Penyusunan Peta Potensi Investasi Kabupaten/Kota	Jumlah Dokumen Peta Potensi Investasi Kabupaten/Kota	1 Dokumen	1 Dokumen	13,550,000.00	12,300,000.00	12,300,000.00	(1,250,000.00)	Kab. Bantul, Semua Kecamatan, Semua Kel/Desa	PENDAPATAN ASLI DAERAH (PAD)	Mengembangkan Wilayah untuk Mengurangi Kesenjangan dan Menjamin Pemerataan	Penguatan ekonomi inklusif dan peningkatan iklim investasi untuk mengurangi pengangguran dan pengentasan kemiskinan		61,105,000.00	DINAS PENANAMAN MODAL DAN PELAYANAN TERPADU SATU PINTU	
3	2.18.03	PROGRAM PROMOSI PENANAMAN MODAL	Persentase peningkatan investasi di Kabupaten	-	12,79 Persen	312,116,180.00	162,727,616.00	162,077,616.00	(150,038,564.00)						480,003,000.00	DINAS PENANAMAN MODAL DAN PELAYANAN TERPADU SATU PINTU	
	2.18.03.2.01	Penyelenggaraan Promosi Penanaman Modal yang Menjadi Kewenangan Daerah Kabupaten/Kota	Capaian Kinerja Penyelenggaraan Promosi Luar Daerah dan Promosi Dalam Daerah	-	100 persen	312,116,180.00	162,727,616.00	162,077,616.00	(150,038,564.00)			Mengembangkan Wilayah untuk Mengurangi Kesenjangan dan Menjamin Pemerataan	Penguatan ekonomi inklusif dan peningkatan iklim investasi untuk mengurangi pengangguran dan pengentasan kemiskinan	Terlaksananya Penyelenggaraan Promosi Luar Daerah dan Promosi Dalam Daerah		480,003,000.00	DINAS PENANAMAN MODAL DAN PELAYANAN TERPADU SATU PINTU
	2.18.03.2.01.0002	Pelaksanaan Kegiatan Promosi Penanaman Modal Daerah Kabupaten/Kota	Jumlah Dokumen Hasil Kegiatan Promosi Penanaman Modal Kabupaten/Kota	2 Dokumen	2 Dokumen	268,916,180.00	119,527,616.00	118,877,616.00	(150,038,564.00)	Semua Kota/Kab, Semua Kecamatan, Semua Kel/Desa Kab. Bantul, Semua Kecamatan, Semua Kel/Desa	PENDAPATAN ASLI DAERAH (PAD)	Mengembangkan Wilayah untuk Mengurangi Kesenjangan dan Menjamin Pemerataan	Penguatan ekonomi inklusif dan peningkatan iklim investasi untuk mengurangi pengangguran dan pengentasan kemiskinan		296,688,000.00	DINAS PENANAMAN MODAL DAN PELAYANAN TERPADU SATU PINTU	

NO	KODE	URUSAN / BIDANG URUSAN / PROGRAM / KEGIATAN / SUB	INDIKATOR PROGRAM / KEGIATAN / SUB KEGIATAN	CAPAIAN KINERJA DAN KERANGKA PENDANAAN									KELOMPOK SASARAN	PRAKIRAAN MAJU RENCANA		PERANGKAT DAERAH PENANGGUNG		
				TARGET 2024		PAGU INDIKATIF (Rp)			Bertambah/Berkurang (10-12)	LOKASI	SUMBER DANA	PRIORITAS		TARGET	PAGU INDIKATIF (Rp)			
				SEBELUM	SESUDAH	RKPD 2024	APBD 2024	RKPD PERUBAHAN 2024				NASIONAL					DAERAH	
1	2	3	4	8	9	10	11	12	13	14	15	16	17	18	19	20	21	
	2.18.03.2.01.0003	Penyusunan Strategi Promosi Penanaman Modal Kewenangan Kabupaten/Kota	Jumlah dokumen strategi Promosi Penanaman Modal Kab/Kota	2 Dokumen	2 Dokumen	43,200,000.00	43,200,000.00	43,200,000.00		-	Kab. Bantul, Semua Kecamatan, Semua Kel/Desa	PENDAPATAN ASLI DAERAH (PAD)	Mengembangkan Wilayah untuk Mengurangi Kesenjangan dan Menjamin Pemerataan	Penguatan ekonomi inklusif dan peningkatan iklim investasi untuk mengurangi pengangguran dan pengentasan kemiskinan			183,315,000.00	DINAS PENANAMAN MODAL DAN PELAYANAN TERPADU SATU PINTU
4	2.18.04	PROGRAM PELAYANAN PENANAMAN MODAL	Cakupan pelayanan perizinan dan informasi	-	100 persen	256,196,940.00	271,199,148.00	271,199,148.00	15,002,208.00							439,351,000.00	DINAS PENANAMAN MODAL DAN PELAYANAN TERPADU SATU PINTU	
	2.18.04.2.01	Pelayanan Perizinan dan Non Perizinan Secara Terpadu Satu Pintu dibidang Penanaman Modal yang Menjadi Kewenangan Daerah Kabupaten/ Kota	Penerbitan perizinan dan non perizinan penanaman modal	-	3000 legalitas	256,196,940.00	271,199,148.00	271,199,148.00	15,002,208.00			Mengembangkan Wilayah untuk Mengurangi Kesenjangan dan Menjamin Pemerataan	Penguatan ekonomi inklusif dan peningkatan iklim investasi untuk mengurangi pengangguran dan pengentasan kemiskinan	Terlaksananya pelayanan penanaman modal yang berkualitas			439,351,000.00	DINAS PENANAMAN MODAL DAN PELAYANAN TERPADU SATU PINTU
	2.18.04.2.01.0005	Koordinasi dan Sinkronisasi Penetapan Pemberian Fasilitas/Insentif Daerah	Jumlah Kegiatan Koordinasi dan Sinkronisasi Penetapan Pemberian Fasilitas/Insentif yang menjadi Kewenangan Kabupaten/Kota	4 Dokumen	4 Dokumen	6,000,000.00	6,000,000.00	6,000,000.00		-	Kab. Bantul, Semua Kecamatan, Semua Kel/Desa	PENDAPATAN ASLI DAERAH (PAD)	Mengembangkan Wilayah untuk Mengurangi Kesenjangan dan Menjamin Pemerataan	Penguatan ekonomi inklusif dan peningkatan iklim investasi untuk mengurangi pengangguran dan pengentasan kemiskinan			33,880,000.00	DINAS PENANAMAN MODAL DAN PELAYANAN TERPADU SATU PINTU
	2.18.04.2.01.0006	Penyediaan Pelayanan Perizinan Berusaha melalui Sistem Perizinan Berusaha Berbasis Risiko Terintegrasi secara Elektronik	Jumlah Pelaku Usaha yang Mendapatkan Pelayanan Perizinan Berusaha melalui Sistem Perizinan Berusaha Berbasis Risiko Terintegrasi secara Elektronik	1700.00 Pelaku Usaha	1700.00 Pelaku Usaha	138,228,400.00	147,604,780.00	147,604,780.00	9,376,380.00		Kab. Bantul, Semua Kecamatan, Semua Kel/Desa Kab. Bantul, Semua Kecamatan, Semua Kel/Desa	PENDAPATAN ASLI DAERAH (PAD)	Mengembangkan Wilayah untuk Mengurangi Kesenjangan dan Menjamin Pemerataan	Penguatan ekonomi inklusif dan peningkatan iklim investasi untuk mengurangi pengangguran dan pengentasan kemiskinan			76,230,000.00	DINAS PENANAMAN MODAL DAN PELAYANAN TERPADU SATU PINTU
	2.18.04.2.01.0007	Penyediaan dan pengelolaan Layanan konsultasi perizinan berusaha berbasis risiko	Jumlah Pelaku usaha yang Memperoleh Layanan Konsultasi Perizinan Berusaha melalui Sistem Perizinan Berusaha Berbasis Risiko Terintegrasi secara Elektronik	850 Pelaku Usaha	850 Pelaku Usaha	24,275,000.00	24,275,000.00	24,275,000.00		-	Kab. Bantul, Semua Kecamatan, Semua Kel/Desa	PENDAPATAN ASLI DAERAH (PAD)	Mengembangkan Wilayah untuk Mengurangi Kesenjangan dan Menjamin Pemerataan	Penguatan ekonomi inklusif dan peningkatan iklim investasi untuk mengurangi pengangguran dan pengentasan kemiskinan			288,827,000.00	DINAS PENANAMAN MODAL DAN PELAYANAN TERPADU SATU PINTU

NO	KODE	URUSAN / BIDANG URUSAN / PROGRAM / KEGIATAN / SUB	INDIKATOR PROGRAM / KEGIATAN / SUB KEGIATAN	CAPAIAN KINERJA DAN KERANGKA PENDANAAN									KELOMPOK SASARAN	PRAKIRAAN MAJU RENCANA		PERANGKAT DAERAH PENANGGUNG	
				TARGET 2024		PAGU INDIKATIF (Rp)			Bertambah/Berkurang (10-12)	LOKASI	SUMBER DANA	PRIORITAS		TARGET	PAGU INDIKATIF (Rp)		
				SEBELUM	SESUDAH	RKPD 2024	APBD 2024	RKPD PERUBAHAN 2024				NASIONAL					DAERAH
1	2	3	4	8	9	10	11	12	13	14	15	16	17	18	19	20	21
	2.18.04.2.01.0008	Pemantauan, analisis, evaluasi, dan pelaporan di bidang perizinan berusaha berbasis risiko	Jumlah Kegiatan Usaha yang mendapat pemantauan, analisis, evaluasi, dan pelaporan di bidang perizinan berusaha berbasis risiko Lintas Daerah Kabupaten/Kota bagi Kegiatan Usaha Dari Pelaku Usaha	2000 Kegiatan Usaha	2000 Kegiatan Usaha	87,693,540.00	93,319,368.00	93,319,368.00	5,625,828.00	Kab. Bantul, Semua Kecamatan, Semua Kel/Desa Kab. Bantul, Semua Kecamatan, Semua Kel/Desa	PENDAPATAN ASLI DAERAH (PAD)	Mengembangkan Wilayah untuk Mengurangi Kesenjangan dan Menjamin Pemerataan	Penguatan ekonomi inklusif dan peningkatan iklim investasi untuk mengurangi pengangguran dan pengentasan kemiskinan			40,414,000.00	DINAS PENANAMAN MODAL DAN PELAYANAN TERPADU SATU PINTU
5	2.18.05	PROGRAM PENGENDALIAN PELAKSANAAN PENANAMAN MODAL	Cakupan Pengendalian Pelaksanaan Penanaman Modal	-	100 Persen	73,141,130.00	866,448,366.00	866,448,366.00	793,307,236.00							722,445,000.00	DINAS PENANAMAN MODAL DAN PELAYANAN TERPADU SATU PINTU
	2.18.05.2.01	Pengendalian Pelaksanaan Penanaman Modal yang Menjadi Kewenangan Daerah Kabupaten/Kota	Fasilitasi permasalahan yang dihadapi perusahaan	-	8 perusahaan	73,141,130.00	866,448,366.00	866,448,366.00	793,307,236.00			Mengembangkan Wilayah untuk Mengurangi Kesenjangan dan Menjamin Pemerataan	Penguatan ekonomi inklusif dan peningkatan iklim investasi untuk mengurangi pengangguran dan pengentasan kemiskinan	Terlaksananya fasilitasi permasalahan yang dihadapi perusahaan		722,445,000.00	DINAS PENANAMAN MODAL DAN PELAYANAN TERPADU SATU PINTU
	2.18.05.2.01.0004	Penyelesaian Permasalahan dan Hambatan yang dihadapi Pelaku Usaha dalam merealisasikan Kegiatan Usahanya	Jumlah Penyelesaian Permasalahan dan Hambatan yang dihadapi Pelaku Usaha dalam merealisasikan Kegiatan Usahanya	8 Kegiatan Usaha.	8 Kegiatan Usaha.	10,412,500.00	185,292,500.00	155,612,500.00	145,200,000.00	Kab. Bantul, Semua Kecamatan, Semua Kel/Desa	PENDAPATAN ASLI DAERAH (PAD) DAK NON FISIK-FASILITASI PENANAMAN MODAL	Mengembangkan Wilayah untuk Mengurangi Kesenjangan dan Menjamin Pemerataan	Penguatan ekonomi inklusif dan peningkatan iklim investasi untuk mengurangi pengangguran dan pengentasan kemiskinan			432,337,000.00	DINAS PENANAMAN MODAL DAN PELAYANAN TERPADU SATU PINTU
	2.18.05.2.01.0005	Bimbingan Teknis kepada Pelaku Usaha	Jumlah Pelaku Usaha yang Mengikuti Bimbingan Teknis/ Sosialisasi Implementasi Perizinan Berusaha Berbasis Risiko dan Pengawasan Perizinan Berusaha Berbasis Risiko	238 Pelaku Usaha	238 Pelaku Usaha	19,304,750.00	550,740,750.00	537,790,750.00	518,486,000.00	Kab. Bantul, Semua Kecamatan, Semua Kel/Desa	PENDAPATAN ASLI DAERAH (PAD) DAK NON FISIK-FASILITASI PENANAMAN MODAL	Mengembangkan Wilayah untuk Mengurangi Kesenjangan dan Menjamin Pemerataan	Penguatan ekonomi inklusif dan peningkatan iklim investasi untuk mengurangi pengangguran dan pengentasan kemiskinan			220,090,500.00	DINAS PENANAMAN MODAL DAN PELAYANAN TERPADU SATU PINTU

NO	KODE	URUSAN / BIDANG URUSAN / PROGRAM / KEGIATAN / SUB	INDIKATOR PROGRAM / KEGIATAN / SUB KEGIATAN	CAPAIAN KINERJA DAN KERANGKA PENDANAAN									KELOMPOK SASARAN	PRAKIRAAN MAJU RENCANA		PERANGKAT DAERAH PENANGGUNG	
				TARGET 2024		PAGU INDIKATIF (Rp)			Bertambah/Berkurang (10-12)	LOKASI	SUMBER DANA	PRIORITAS		TARGET	PAGU INDIKATIF (Rp)		
				SEBELUM	SESUDAH	RKPD 2024	APBD 2024	RKPD PERUBAHAN 2024				NASIONAL					DAERAH
1	2	3	4	8	9	10	11	12	13	14	15	16	17	18	19	20	21
	2.18.05.2.01.0006	Pengawasan Penanaman Modal	Jumlah Kegiatan Usaha dari Pelaku Usaha yang Telah Dianalisa dan Diverifikasi Data, Profil dan Informasi Kegiatan Usaha dari Pelaku Dilakukan Inspeksi Lapangan ; serta Dilakukan Evaluasi Penilaian Kepatuhan Pelaksanaan Perizinan Berusaha	28 Kegiatan Usaha	28 Kegiatan Usaha	43,423,880.00	130,415,116.00	173,045,116.00	129,621,236.00	Kab. Bantul, Semua Kecamatan, Semua Kel/Desa	PENDAPATAN ASLI DAERAH (PAD) DAK NON FISIK-FASILITASI PENANAMAN MODAL	Mengembangkan Wilayah untuk Mengurangi Kesenjangan dan Menjamin Pemerataan	Penguatan ekonomi inklusif dan peningkatan iklim investasi untuk mengurangi pengangguran dan pengentasan kemiskinan			70,017,500.00	DINAS PENANAMAN MODAL DAN PELAYANAN TERPADU SATU PINTU
6	2.18.06	PROGRAM PENGELOLAAN DATA DAN SISTEM INFORMASI PENANAMAN MODAL	Cakupan Aplikasi SIM dalam Layanan Perijinan dan Non Perijinan	-	100 Persen	182,611,180.00	184,486,456.00	184,486,456.00	1,875,276.00							117,128,000.00	DINAS PENANAMAN MODAL DAN PELAYANAN TERPADU SATU PINTU
	2.18.06.2.01	Pengelolaan Data dan Informasi Perizinan dan Non Perizinan yang Terintegrasi pada Tingkat Daerah Kabupaten/Kota	Data dan informasi perizinan dan non perizinan Kabupaten/kota	-	2 jenis database	182,611,180.00	184,486,456.00	184,486,456.00	1,875,276.00			Memperkuat Stabilitas Polhukhankam Dan Transformasi Pelayanan Publik	Pemantapan Layanan Publik Berbasis Teknologi Informasi	Terlaksananya pengelolaan data dan sistem informasi penanaman modal yang terintegrasi		117,128,000.00	DINAS PENANAMAN MODAL DAN PELAYANAN TERPADU SATU PINTU
	2.18.06.2.01.0002	Pengolahan, Penyajian dan Pemanfaatan Data dan Informasi Perizinan Berbasis Sistem Pelayanan Perizinan Berusaha Terintegrasi secara Elektronik	Jumlah Data dan Informasi Perizinan Berbasis Sistem Pelayanan Perizinan Berusaha Terintegrasi secara Elektronik yang Diolah, Dikaji dan Dimanfaatkan	2 Dokumen	2 Dokumen	182,611,180.00	184,486,456.00	184,486,456.00	1,875,276.00	Kab. Bantul, Semua Kecamatan, Semua Kel/Desa	PENDAPATAN ASLI DAERAH (PAD)	Memperkuat Stabilitas Polhukhankam Dan Transformasi Pelayanan Publik	Pemantapan Layanan Publik Berbasis Teknologi Informasi			117,128,000.00	DINAS PENANAMAN MODAL DAN PELAYANAN TERPADU SATU PINTU
	4	UNSUR PENDUKUNG URUSAN PEMERINTAHAN					200,000,000.00	200,000,000.00	200,000,000.00							200,000,000.00	
	4.01	SEKRETARIAT DAERAH					200,000,000.00	200,000,000.00	200,000,000.00							200,000,000.00	
1	4.01.04	PROGRAM PENYELENGGARAAN KEISTIMEWAAN YOGYAKARTA URUSAN KELEMBAGAAN DAN KETATALAKSANAAN					200,000,000.00	200,000,000.00	200,000,000.00							200,000,000.00	DINAS PENANAMAN MODAL DAN PELAYANAN TERPADU SATU PINTU
	4.01.04.5.02	Peningkatan Budaya Pemerintahan					200,000,000.00	200,000,000.00	200,000,000.00			Memperkuat Stabilitas Polhukhankam Dan Transformasi Pelayanan Publik	Pemantapan Layanan Publik Berbasis Teknologi Informasi			200,000,000.00	DINAS PENANAMAN MODAL DAN PELAYANAN TERPADU SATU PINTU

NO	KODE	URUSAN / BIDANG URUSAN / PROGRAM / KEGIATAN / SUB / KEGIATAN / SUB	INDIKATOR PROGRAM / KEGIATAN / SUB KEGIATAN	CAPAIAN KINERJA DAN KERANGKA PENDANAAN									KELOMPOK SASARAN	PRAKIRAAN MAJU RENCANA		PERANGKAT DAERAH PENANGGUNG	
				TARGET 2024		PAGU INDIKATIF (Rp)			Bertambah/Berkurang (10-12)	LOKASI	SUMBER DANA	PRIORITAS		TARGET	PAGU INDIKATIF (Rp)		
				SEBELUM	SESUDAH	RKPD 2024	APBD 2024	RKPD PERUBAHAN 2024				NASIONAL					DAERAH
1	2	3	4	8	9	10	11	12	13	14	15	16	17	18	19	20	21
	4.01.04.5.02.000 1	Implementasi Budaya Pemerintahan Kabupaten/Kota	Jumlah Dokumen Hasil Implementasi Budaya Pemerintahan Kabupaten/Kota	-	1 Dokumen	-	200,000,000.00	200,000,000.00	200,000,000.00	Semua Kota/Kab, Semua Kecamatan, Semua Kel/Desa	DANA KEISTIMEWAA N DIY	Memperkuat Stabilitas Polhukhankam Dan Transformasi Pelayanan Publik	Pemantapan Layanan Publik Berbasis Teknologi Informasi			200,000,000.00	DINAS PENANAMAN MODAL DAN PELAYANAN TERPADU SATU PINTU
		DINAS KEBUDAYAAN (KUNDHA KABUDAYAN)				29,939,425,575.00	23,421,473,299.00	23,258,453,355.00	(6,680,972,220.00)							43,350,058,294.00	
	2	URUSAN PEMERINTAHAN WAJIB YANG TIDAK BERKAITAN DENGAN PELAYANAN DASAR				29,939,425,575.00	23,421,473,299.00	23,258,453,355.00	(6,680,972,220.00)							43,350,058,294.00	
	2.22	URUSAN PEMERINTAHAN BIDANG KEBUDAYAAN				29,939,425,575.00	23,421,473,299.00	23,258,453,355.00	(6,680,972,220.00)							43,350,058,294.00	
1	2.22.01	PROGRAM PENUNJANG URUSAN PEMERINTAHAN DAERAH KABUPATEN/KOTA	Capaian Nilai AKIP	-	81,30 Angka	6,397,236,475.00	6,124,345,299.00	5,961,325,355.00	(435,911,120.00)							5,329,808,184.00	DINAS KEBUDAYAAN (KUNDHA KABUDAYAN)
	2.22.01.2.01	Perencanaan, Penganggaran, dan Evaluasi Kinerja Perangkat Daerah	Capaian Kinerja Perencanaan dan Evaluasi Perangkat Daerah	-	100 Persen	80,000,000.00	31,399,000.00	31,399,000.00	(48,601,000.00)			Revolusi Mental dan Pembangunan Kebudayaan	Peningkatan Kualitas SDM	Perencanaan, Penganggaran Dinas Kebudayaan		35,000,000.00	DINAS KEBUDAYAAN (KUNDHA KABUDAYAN)
	2.22.01.2.01.000 1	Penyusunan Dokumen Perencanaan Perangkat Daerah	Jumlah Dokumen Perencanaan Perangkat Daerah	10.00 Dokumen	10.00 Dokumen	14,000,000.00	14,000,000.00	14,000,000.00	-	Kab. Bantul, Semua Kecamatan, Semua Kel/Desa	DANA TRANSFER UMUM-DANA ALOKASI UMUM	Revolusi Mental dan Pembangunan Kebudayaan	Peningkatan Kualitas SDM		15,000,000.00	DINAS KEBUDAYAAN (KUNDHA KABUDAYAN)	
	2.22.01.2.01.000 7	Evaluasi Kinerja Perangkat Daerah	Jumlah Laporan Evaluasi Kinerja Perangkat Daerah	22.00 Laporan	22.00 Laporan	66,000,000.00	17,399,000.00	17,399,000.00	(48,601,000.00)	Kab. Bantul, Semua Kecamatan, Semua Kel/Desa	DANA TRANSFER UMUM-DANA ALOKASI UMUM	Revolusi Mental dan Pembangunan Kebudayaan	Peningkatan Kualitas SDM		20,000,000.00	DINAS KEBUDAYAAN (KUNDHA KABUDAYAN)	
	2.22.01.2.02	Administrasi Keuangan Perangkat Daerah	Capaian Kinerja Pengelolaan Administrasi Keuangan	-	95 Persen	4,979,883,621.00	4,976,895,077.00	4,813,875,133.00	(166,008,488.00)			Revolusi Mental dan Pembangunan Kebudayaan	Peningkatan Kualitas SDM	ASN /Karyawan Dinas Kebudayaan		4,319,861,944.00	DINAS KEBUDAYAAN (KUNDHA KABUDAYAN)
	2.22.01.2.02.000 1	Penyediaan Gaji dan Tunjangan ASN	Jumlah Orang yang Menerima Gaji dan Tunjangan ASN	35.00 Orang/bulan	35.00 Orang/bulan	4,844,683,621.00	4,844,683,621.00	4,681,663,677.00	(163,019,944.00)	Kab. Bantul, Semua Kecamatan, Semua Kel/Desa	DANA TRANSFER UMUM-DANA ALOKASI UMUM	Revolusi Mental dan Pembangunan Kebudayaan	Peningkatan Kualitas SDM		4,182,361,944.00	DINAS KEBUDAYAAN (KUNDHA KABUDAYAN)	
	2.22.01.2.02.000 2	Penyediaan Administrasi Pelaksanaan Tugas ASN	Jumlah Dokumen Hasil Penyediaan Administrasi Pelaksanaan Tugas ASN	12 Dokumen	12 Dokumen	118,000,000.00	115,680,000.00	115,680,000.00	(2,320,000.00)	Kab. Bantul, Semua Kecamatan, Semua Kel/Desa	DANA TRANSFER UMUM-DANA ALOKASI UMUM	Revolusi Mental dan Pembangunan Kebudayaan	Peningkatan Kualitas SDM		119,000,000.00	DINAS KEBUDAYAAN (KUNDHA KABUDAYAN)	

NO	KODE	URUSAN / BIDANG URUSAN / PROGRAM / KEGIATAN / SUB	INDIKATOR PROGRAM / KEGIATAN / SUB KEGIATAN	CAPAIAN KINERJA DAN KERANGKA PENDANAAN									KELOMPOK SASARAN	PRAKIRAAN MAJU RENCANA		PERANGKAT DAERAH PENANGGUNG	
				TARGET 2024		PAGU INDIKATIF (Rp)			Bertambah/Berkurang (10-12)	LOKASI	SUMBER DANA	PRIORITAS		TARGET	PAGU INDIKATIF (Rp)		
				SEBELUM	SESUDAH	RKPD 2024	APBD 2024	RKPD PERUBAHAN 2024				NASIONAL					DAERAH
1	2	3	4	8	9	10	11	12	13	14	15	16	17	18	19	20	21
	2.22.01.2.02.0007	Koordinasi dan Penyusunan Laporan Keuangan Bulanan/Triwulanan/Semesteran SKPD dan Laporan Koordinasi Penyusunan Laporan Keuangan Bulanan/Triwulanan/Semesteran SKPD	Jumlah Laporan Keuangan Bulanan/Triwulanan/Semesteran SKPD dan Laporan Koordinasi Penyusunan Laporan Keuangan Bulanan/Triwulanan/Semesteran SKPD	21 Laporan	21 Laporan	17,200,000.00	16,531,456.00	16,531,456.00	(668,544.00)	Kab. Bantul, Semua Kecamatan, Semua Kel/Desa	DANA TRANSFER UMUM-DANA ALOKASI UMUM	Revolusi Mental dan Pembangunan Kebudayaan	Peningkatan Kualitas SDM			18,500,000.00	DINAS KEBUDAYAAN (KUNDHA KABUDAYAN)
	2.22.01.2.03	Administrasi Barang Milik Daerah pada Perangkat Daerah	Capaian Kinerja Administrasi Barang Milik Daerah Pada Perangkat Daerah	-	100 Persen	1,600,000.00	350,000.00	350,000.00	(1,250,000.00)			Revolusi Mental dan Pembangunan Kebudayaan	Peningkatan Kualitas SDM	Dinas Kebudayaan		4,400,000.00	DINAS KEBUDAYAAN (KUNDHA KABUDAYAN)
	2.22.01.2.03.0005	Rekonsiliasi dan Penyusunan Laporan Barang Milik Daerah pada SKPD	Jumlah Laporan Rekonsiliasi dan Penyusunan Laporan Barang Milik Daerah pada SKPD	12 Laporan	12 Laporan	1,600,000.00	350,000.00	350,000.00	(1,250,000.00)	Kab. Bantul, Semua Kecamatan, Semua Kel/Desa	DANA TRANSFER UMUM-DANA ALOKASI UMUM	Revolusi Mental dan Pembangunan Kebudayaan	Peningkatan Kualitas SDM			4,400,000.00	DINAS KEBUDAYAAN (KUNDHA KABUDAYAN)
	2.22.01.2.05	Administrasi Kepegawaian Perangkat Daerah	Capaian Kinerja Administrasi Kepegawaian Perangkat Daerah	-	100 Persen	25,750,000.00	40,875,000.00	38,555,000.00	12,805,000.00			Revolusi Mental dan Pembangunan Kebudayaan	Peningkatan Kualitas SDM	Pegawai Dinas Kebudayaan		24,200,000.00	DINAS KEBUDAYAAN (KUNDHA KABUDAYAN)
	2.22.01.2.05.0005	Monitoring, Evaluasi, dan Penilaian Kinerja Pegawai	Jumlah Dokumen Monitoring, Evaluasi, dan Penilaian Kinerja Pegawai	2 Dokumen	2 Dokumen	25,750,000.00	40,875,000.00	38,555,000.00	12,805,000.00	Kab. Bantul, Semua Kecamatan, Semua Kel/Desa	DANA TRANSFER UMUM-DANA ALOKASI UMUM	Revolusi Mental dan Pembangunan Kebudayaan	Peningkatan Kualitas SDM			24,200,000.00	DINAS KEBUDAYAAN (KUNDHA KABUDAYAN)
	2.22.01.2.06	Administrasi Umum Perangkat Daerah	Capaian Kinerja Administrasi Umum Perangkat Daerah	-	100 Persen	183,209,464.00	149,594,224.00	154,519,340.00	(28,690,124.00)			Revolusi Mental dan Pembangunan Kebudayaan	Peningkatan Kualitas SDM	Dinas Kebudayaan		256,500,240.00	DINAS KEBUDAYAAN (KUNDHA KABUDAYAN)
	2.22.01.2.06.0001	Penyediaan Komponen Instalasi Listrik/Penerangan Bangunan Kantor	Jumlah Paket Komponen Instalasi Listrik/Penerangan Bangunan Kantor yang Disediakan	1 Paket	1 Paket	2,992,450.00	3,453,340.00	3,453,340.00	460,890.00	Kab. Bantul, Semua Kecamatan, Semua Kel/Desa	DANA TRANSFER UMUM-DANA ALOKASI UMUM	Revolusi Mental dan Pembangunan Kebudayaan	Peningkatan Kualitas SDM			3,000,000.00	DINAS KEBUDAYAAN (KUNDHA KABUDAYAN)
	2.22.01.2.06.0002	Penyediaan Peralatan dan Perlengkapan Kantor	Jumlah Paket Peralatan dan Perlengkapan Kantor yang Disediakan	2 Paket	2 Paket	15,923,820.00	18,682,264.00	18,682,264.00	2,758,444.00	Kab. Bantul, Semua Kecamatan, Semua Kel/Desa	DANA TRANSFER UMUM-DANA ALOKASI UMUM	Revolusi Mental dan Pembangunan Kebudayaan	Peningkatan Kualitas SDM			20,000,000.00	DINAS KEBUDAYAAN (KUNDHA KABUDAYAN)
	2.22.01.2.06.0003	Penyediaan Peralatan Rumah Tangga	Jumlah Paket Peralatan Rumah Tangga yang Disediakan	2 Paket	2 Paket	14,998,500.00	14,909,440.00	14,909,440.00	(89,060.00)	Kab. Bantul, Semua Kecamatan, Semua Kel/Desa	DANA TRANSFER UMUM-DANA ALOKASI UMUM	Revolusi Mental dan Pembangunan Kebudayaan	Peningkatan Kualitas SDM			15,000,000.00	DINAS KEBUDAYAAN (KUNDHA KABUDAYAN)
	2.22.01.2.06.0005	Penyediaan Barang Cetak dan Penggandaan	Jumlah Paket Barang Cetak dan Penggandaan yang Disediakan	2 Paket	2 Paket	17,133,694.00	19,937,680.00	20,012,796.00	2,879,102.00	Kab. Bantul, Semua Kecamatan, Semua Kel/Desa	DANA TRANSFER UMUM-DANA ALOKASI UMUM	Revolusi Mental dan Pembangunan Kebudayaan	Peningkatan Kualitas SDM			13,650,240.00	DINAS KEBUDAYAAN (KUNDHA KABUDAYAN)

NO	KODE	URUSAN / BIDANG URUSAN / PROGRAM / KEGIATAN / SUB	INDIKATOR PROGRAM / KEGIATAN / SUB KEGIATAN	CAPAIAN KINERJA DAN KERANGKA PENDANAAN									KELOMPOK SASARAN	PRAKIRAAN MAJU RENCANA		PERANGKAT DAERAH PENANGGUNG	
				TARGET 2024		PAGU INDIKATIF (Rp)			Bertambah/Berkurang (10-12)	LOKASI	SUMBER DANA	PRIORITAS		TARGET	PAGU INDIKATIF (Rp)		
				SEBELUM	SESUDAH	RKPD 2024	APBD 2024	RKPD PERUBAHAN 2024				NASIONAL					DAERAH
1	2	3	4	8	9	10	11	12	13	14	15	16	17	18	19	20	21
	2.22.01.2.06.0006	Penyediaan Bahan Bacaan dan Peraturan Perundang-undangan	Jumlah Dokumen Bahan Bacaan dan Peraturan Perundang-Undangan yang Disediakan	2 Dokumen	2 Dokumen	3,400,000.00	3,400,000.00	3,400,000.00		Kab. Bantul, Semua Kecamatan, Semua Kel/Desa	DANA TRANSFER UMUM-DANA ALOKASI UMUM	Revolusi Mental dan Pembangunan Kebudayaan	Peningkatan Kualitas SDM			3,500,000.00	DINAS KEBUDAYAAN (KUNDHA KABUDAYAN)
	2.22.01.2.06.0008	Fasilitasi Kunjungan Tamu	Jumlah Laporan Fasilitasi Kunjungan Tamu	10 Laporan	10 Laporan	16,250,000.00	10,590,000.00	10,590,000.00	(5,660,000.00)	Kab. Bantul, Semua Kecamatan, Semua Kel/Desa	DANA TRANSFER UMUM-DANA ALOKASI UMUM	Revolusi Mental dan Pembangunan Kebudayaan	Peningkatan Kualitas SDM			11,000,000.00	DINAS KEBUDAYAAN (KUNDHA KABUDAYAN)
	2.22.01.2.06.0009	Penyelenggaraan Rapat Koordinasi dan Konsultasi SKPD	Jumlah Laporan Penyelenggaraan Rapat Koordinasi dan Konsultasi SKPD	100 Laporan	140 Laporan	109,211,000.00	75,321,500.00	80,171,500.00	(29,039,500.00)	Kab. Bantul, Semua Kecamatan, Semua Kel/Desa	DANA TRANSFER UMUM-DANA ALOKASI UMUM	Revolusi Mental dan Pembangunan Kebudayaan	Peningkatan Kualitas SDM			190,000,000.00	DINAS KEBUDAYAAN (KUNDHA KABUDAYAN)
	2.22.01.2.06.0010	Penatausahaan Arsip Dinamis pada SKPD	Jumlah Dokumen Penatausahaan Arsip Dinamis pada SKPD	1 Dokumen	1 Dokumen	3,300,000.00	3,300,000.00	3,300,000.00		Kab. Bantul, Semua Kecamatan, Semua Kel/Desa	DANA TRANSFER UMUM-DANA ALOKASI UMUM	Revolusi Mental dan Pembangunan Kebudayaan	Peningkatan Kualitas SDM			350,000.00	DINAS KEBUDAYAAN (KUNDHA KABUDAYAN)
	2.22.01.2.07	Pengadaan Barang Milik Daerah Penunjang Urusan Pemerintah Daerah	Capaian Kinerja Pengadaan Barang Daerah Penunjang Urusan Pemerintah Daerah	-	100 Persen	129,300,000.00	64,100,000.00	100,100,000.00	(29,200,000.00)			Revolusi Mental dan Pembangunan Kebudayaan	Peningkatan Kualitas SDM	Dinas Kebudayaan		90,000,000.00	DINAS KEBUDAYAAN (KUNDHA KABUDAYAN)
	2.22.01.2.07.0006	Pengadaan Peralatan dan Mesin Lainnya	Jumlah Unit Peralatan dan Mesin Lainnya yang Disediakan	2 Unit	6 Unit	88,400,000.00	48,200,000.00	84,200,000.00	(4,200,000.00)	Kab. Bantul, Semua Kecamatan, Semua Kel/Desa	DANA TRANSFER UMUM-DANA ALOKASI UMUM	Revolusi Mental dan Pembangunan Kebudayaan	Peningkatan Kualitas SDM			90,000,000.00	DINAS KEBUDAYAAN (KUNDHA KABUDAYAN)
	2.22.01.2.07.0010	Pengadaan Sarana dan Prasarana Gedung Kantor atau Bangunan Lainnya	Jumlah Unit Sarana dan Prasarana Gedung Kantor atau Bangunan Lainnya yang Disediakan	2.00 Unit	2.00 Unit	40,900,000.00	15,900,000.00	15,900,000.00	(25,000,000.00)	Kab. Bantul, Semua Kecamatan, Semua Kel/Desa	DANA TRANSFER UMUM-DANA ALOKASI UMUM	Revolusi Mental dan Pembangunan Kebudayaan	Peningkatan Kualitas SDM			0	DINAS KEBUDAYAAN (KUNDHA KABUDAYAN)
	2.22.01.2.08	Penyediaan Jasa Penunjang Urusan Pemerintahan Daerah	Capaian Kinerja Penyediaan Jasa Penunjang Urusan Pemerintahan Daerah	-	100 Persen	769,234,368.00	619,047,976.00	588,442,860.00	(180,791,508.00)			Revolusi Mental dan Pembangunan Kebudayaan	Peningkatan Kualitas SDM	Dinas Kebudayaan		325,800,000.00	DINAS KEBUDAYAAN (KUNDHA KABUDAYAN)
	2.22.01.2.08.0002	Penyediaan Jasa Komunikasi, Sumber Daya Air dan Listrik	Jumlah Laporan Penyediaan Jasa Komunikasi, Sumber Daya Air dan Listrik yang Disediakan	12 Laporan	12 Laporan	14,600,000.00	15,600,000.00	12,800,000.00	(1,800,000.00)	Kab. Bantul, Semua Kecamatan, Semua Kel/Desa	DANA TRANSFER UMUM-DANA ALOKASI UMUM	Revolusi Mental dan Pembangunan Kebudayaan	Peningkatan Kualitas SDM			14,900,000.00	DINAS KEBUDAYAAN (KUNDHA KABUDAYAN)
	2.22.01.2.08.0003	Penyediaan Jasa Peralatan dan Perlengkapan Kantor	Jumlah Laporan Penyediaan Jasa Peralatan dan Perlengkapan Kantor yang Disediakan	4 Laporan	4 Laporan	23,690,000.00	12,910,000.00	12,910,000.00	(10,780,000.00)	Kab. Bantul, Semua Kecamatan, Semua Kel/Desa	DANA TRANSFER UMUM-DANA ALOKASI UMUM	Revolusi Mental dan Pembangunan Kebudayaan	Peningkatan Kualitas SDM			22,000,000.00	DINAS KEBUDAYAAN (KUNDHA KABUDAYAN)

NO	KODE	URUSAN / BIDANG URUSAN / PROGRAM / KEGIATAN / SUB	INDIKATOR PROGRAM / KEGIATAN / SUB KEGIATAN	CAPAIAN KINERJA DAN KERANGKA PENDANAAN									KELOMPOK SASARAN	PRAKIRAAN MAJU RENCANA		PERANGKAT DAERAH PENANGGUNG	
				TARGET 2024		PAGU INDIKATIF (Rp)			Bertambah/Berkurang (10-12)	LOKASI	SUMBER DANA	PRIORITAS		TARGET	PAGU INDIKATIF (Rp)		
				SEBELUM	SESUDAH	RKPD 2024	APBD 2024	RKPD PERUBAHAN 2024				NASIONAL					DAERAH
1	2	3	4	8	9	10	11	12	13	14	15	16	17	18	19	20	21
	2.22.01.2.08.0004	Penyediaan Jasa Pelayanan Umum Kantor	Jumlah Laporan Penyediaan Jasa Pelayanan Umum Kantor yang Disediakan	14.00 Laporan	12.00 Laporan	730,944,368.00	590,537,976.00	562,732,860.00	(168,211,508.00)	Kab. Bantul, Semua Kecamatan, Semua Kel/Desa	DANA TRANSFER UMUM-DANA ALOKASI UMUM DANA TRANSFER UMUM-DANA ALOKASI UMUM	Revolusi Mental dan Pembangunan Kebudayaan	Peningkatan Kualitas SDM			288,900,000.00	DINAS KEBUDAYAAN (KUNDHA KABUDAYAN)
	2.22.01.2.09	Pemeliharaan Barang Milik Daerah Penunjang Urusan Pemerintahan Daerah	Capaian Kinerja Pemeliharaan Barang Milik Daerah Penunjang Urusan Pemerintahan Daerah	-	95 Persen	228,259,022.00	242,084,022.00	234,084,022.00	5,825,000.00			Revolusi Mental dan Pembangunan Kebudayaan	Peningkatan Kualitas SDM	Dinas Kebudayaan		274,046,000.00	DINAS KEBUDAYAAN (KUNDHA KABUDAYAN)
	2.22.01.2.09.0001	Penyediaan Jasa Pemeliharaan, Biaya Pemeliharaan, dan Pajak Kendaraan Perorangan Dinas atau Kendaraan Dinas Jabatan	Jumlah Kendaraan Perorangan Dinas atau Kendaraan Dinas Jabatan yang Dipelihara dan dibayarkan Pajaknya	7 Unit	7 Unit	171,585,000.00	171,585,000.00	171,585,000.00	-	Kab. Bantul, Semua Kecamatan, Semua Kel/Desa	DANA TRANSFER UMUM-DANA ALOKASI UMUM	Revolusi Mental dan Pembangunan Kebudayaan	Peningkatan Kualitas SDM			212,626,000.00	DINAS KEBUDAYAAN (KUNDHA KABUDAYAN)
	2.22.01.2.09.0005	Pemeliharaan Mebel	Jumlah Mebel yang Dipelihara	20 Unit	20 Unit	3,475,000.00	3,475,000.00	3,475,000.00	-	Kab. Bantul, Semua Kecamatan, Semua Kel/Desa	DANA TRANSFER UMUM-DANA ALOKASI UMUM	Revolusi Mental dan Pembangunan Kebudayaan	Peningkatan Kualitas SDM			2,420,000.00	DINAS KEBUDAYAAN (KUNDHA KABUDAYAN)
	2.22.01.2.09.0006	Pemeliharaan Peralatan dan Mesin Lainnya	Jumlah Peralatan dan Mesin Lainnya yang Dipelihara	2 Unit	3 Unit	4,910,000.00	18,960,000.00	18,960,000.00	14,050,000.00	Kab. Bantul, Semua Kecamatan, Semua Kel/Desa	DANA TRANSFER UMUM-DANA ALOKASI UMUM	Revolusi Mental dan Pembangunan Kebudayaan	Peningkatan Kualitas SDM			6,000,000.00	DINAS KEBUDAYAAN (KUNDHA KABUDAYAN)
	2.22.01.2.09.0007	Pemeliharaan Aset Tetap Lainnya	Jumlah Aset Tetap Lainnya yang Dipelihara	2 Unit	1 Unit	10,000,000.00	10,000,000.00	2,000,000.00	(8,000,000.00)	Kab. Bantul, Semua Kecamatan, Semua Kel/Desa	DANA TRANSFER UMUM-DANA ALOKASI UMUM	Revolusi Mental dan Pembangunan Kebudayaan	Peningkatan Kualitas SDM			3,000,000.00	DINAS KEBUDAYAAN (KUNDHA KABUDAYAN)
	2.22.01.2.09.0010	Pemeliharaan/Rehabilitasi Sarana dan Prasarana Gedung Kantor atau Bangunan Lainnya	Jumlah Sarana dan Prasarana Gedung Kantor atau Bangunan Lainnya yang Dipelihara/Direhabilitasi	2 Unit	1 Unit	38,289,022.00	38,064,022.00	38,064,022.00	(225,000.00)	Kab. Bantul, Semua Kecamatan, Semua Kel/Desa	DANA TRANSFER UMUM-DANA ALOKASI UMUM	Revolusi Mental dan Pembangunan Kebudayaan	Peningkatan Kualitas SDM			50,000,000.00	DINAS KEBUDAYAAN (KUNDHA KABUDAYAN)
2	2.22.08	PROGRAM PENYELENGGARAAN KEISTIMEWAAN YOGYAKARTA URUSAN KEBUDAYAAN	Bahasa Sastra Yang dilestarikan	-	76 Pelestarian	23,542,189,100.00	17,297,128,000.00	17,297,128,000.00	(6,245,061,100.00)							38,020,250,110.00	DINAS KEBUDAYAAN (KUNDHA KABUDAYAN)

NO	KODE	URUSAN / BIDANG URUSAN / PROGRAM / KEGIATAN / SUB	INDIKATOR PROGRAM / KEGIATAN / SUB KEGIATAN	CAPAIAN KINERJA DAN KERANGKA PENDANAAN									KELOMPOK SASARAN	PRAKIRAAN MAJU RENCANA		PERANGKAT DAERAH PENANGGUNG	
				TARGET 2024		PAGU INDIKATIF (Rp)			Bertambah/Berkurang (10-12)	LOKASI	SUMBER DANA	PRIORITAS		TARGET	PAGU INDIKATIF (Rp)		
				SEBELUM	SESUDAH	RKPD 2024	APBD 2024	RKPD PERUBAHAN 2024				NASIONAL					DAERAH
1	2	3	4	8	9	10	11	12	13	14	15	16	17	18	19	20	21
	2.22.08.5.01	Sejarah, Bahasa, Sastra dan Permuseuman	Peningkatan Pelestarian Tradisi Lisan dan Bahasa	-	11 Jenis	6,960,303,500.00	3,211,563,000.00	3,211,563,000.00	(3,748,740,500.00)			Revolusi Mental dan Pembangunan Kebudayaan	Peningkatan Kualitas SDM	Pelajar, Guru, Komunitas Pecinta Sejarah, Sejarawan, Seniman, Budayawan, Komunitas Bahasa dan Sastra, Sastrawan, Pelaku Wisata, ASN / Instansi, Komunitas Museum, ASITA, HPI, Pelaku Wisata, Pecinta dan pemerhati Museum dan Masyarakat umum		7,357,500,000.00	DINAS KEBUDAYAAN (KUNDHA KABUDAYAN)
	2.22.08.5.01.0001	Pembinaan dan Pengembangan Kesejarahan	Jumlah Dokumen Hasil Pembinaan dan Pengembangan Kesejarahan	9.00 Dokumen	4.00 Dokumen	2,655,565,500.00	850,000,000.00	850,000,000.00	(1,805,565,500.00)	Kab. Bantul, Semua Kecamatan, Semua Kel/Desa	DANA KEISTIMEWAA N DIY	Revolusi Mental dan Pembangunan Kebudayaan	Peningkatan Kualitas SDM			1,650,000,000.00	DINAS KEBUDAYAAN (KUNDHA KABUDAYAN)
	2.22.08.5.01.0002	Pembinaan, Pengembangan Bahasa dan Sastra	Jumlah Laporan Hasil Pembinaan Bahasa dan Sastra	7 Laporan	5 Laporan	2,607,320,000.00	1,586,530,000.00	1,586,530,000.00	(1,020,790,000.00)	Kab. Bantul, Semua Kecamatan, Semua Kel/Desa	DANA KEISTIMEWAA N DIY	Revolusi Mental dan Pembangunan Kebudayaan	Peningkatan Kualitas SDM			4,307,500,000.00	DINAS KEBUDAYAAN (KUNDHA KABUDAYAN)
	2.22.08.5.01.0003	Pembinaan dan Pengelolaan Permuseuman	Jumlah Permuseuman yang Dibina dan Dikelola	15 Unit	15 Unit	1,697,418,000.00	775,033,000.00	775,033,000.00	(922,385,000.00)	Kab. Bantul, Semua Kecamatan, Semua Kel/Desa	DANA KEISTIMEWAA N DIY	Revolusi Mental dan Pembangunan Kebudayaan	Peningkatan Kualitas SDM			1,400,000,000.00	DINAS KEBUDAYAAN (KUNDHA KABUDAYAN)
	2.22.08.5.02	Pelestarian Cagar Budaya dan Warisan Budaya	Warisan Budaya Benda dan Budaya tak Benda Yang Dilestarikan	-	22 Objek	2,588,316,600.00	1,896,690,000.00	1,896,690,000.00	(691,626,600.00)			Revolusi Mental dan Pembangunan Kebudayaan	Peningkatan Kualitas SDM	Objek Warisan Budaya / Cagar Budaya, Masyarakat Pengelola Warisan Budaya Cagar Budaya, Forum Pelestari WBCB, Pelajar di Kabupaten Bantul		6,854,969,700.00	DINAS KEBUDAYAAN (KUNDHA KABUDAYAN)
	2.22.08.5.02.0001	Tata Kelola Cagar Budaya dan Warisan Budaya	Jumlah Objek Cagar Budaya dan Warisan Budaya yang Dikelola	20 Objek	20 Objek	1,371,349,300.00	1,116,308,000.00	1,116,308,000.00	(255,041,300.00)	Kab. Bantul, Semua Kecamatan, Semua Kel/Desa	DANA KEISTIMEWAA N DIY	Revolusi Mental dan Pembangunan Kebudayaan	Peningkatan Kualitas SDM			3,945,250,000.00	DINAS KEBUDAYAAN (KUNDHA KABUDAYAN)
	2.22.08.5.02.0002	Pengembangan Cagar Budaya dan Warisan Budaya	Jumlah Objek Cagar Budaya dan Warisan Budaya yang Dikembangkan	8 Objek	2 Objek	1,006,965,000.00	580,382,000.00	580,382,000.00	(426,583,000.00)	Kab. Bantul, Semua Kecamatan, Semua Kel/Desa	DANA KEISTIMEWAA N DIY	Revolusi Mental dan Pembangunan Kebudayaan	Peningkatan Kualitas SDM			2,632,366,700.00	DINAS KEBUDAYAAN (KUNDHA KABUDAYAN)

NO	KODE	URUSAN / BIDANG URUSAN / PROGRAM / KEGIATAN / SUB	INDIKATOR PROGRAM / KEGIATAN / SUB KEGIATAN	CAPAIAN KINERJA DAN KERANGKA PENDANAAN							KELOMPOK SASARAN	PRAKIRAAN MAJU RENCANA		PERANGKAT DAERAH PENANGGUNG			
				TARGET 2024		PAGU INDIKATIF (Rp)			Bertambah/Berkurang (10-12)	LOKASI		SUMBER DANA	PRIORITAS		TARGET	PAGU INDIKATIF (Rp)	
				SEBELUM	SESUDAH	RKPD 2024	APBD 2024	RKPD PERUBAHAN 2024					NASIONAL				DAERAH
1	2	3	4	8	9	10	11	12	13	14	15	16	17	18	19	20	21
	2.22.08.5.02.0003	Nominasi Warisan Budaya Nasional dan Dunia	Jumlah Objek Warisan Budaya Nasional dan Dunia yang Masuk Nominasi	2 Objek	2 Objek	210,002,300.00	200,000,000.00	200,000,000.00	(10,002,300.00)	Kab. Bantul, Semua Kecamatan, Semua Kel/Desa	DANA KEISTIMEWAA N DIY	Revolusi Mental dan Pembangunan Kebudayaan	Peningkatan Kualitas SDM			277,353,000.00	DINAS KEBUDAYAAN (KUNDHA KABUDAYAN)
	2.22.08.5.04	Sarana Prasarana Keistimewaan Urusan Kebudayaan	Pemenuhan Sarana Prasarana	-	1 Jenis	1,685,690,000.00	1,550,000,000.00	1,550,000,000.00	(135,690,000.00)			Revolusi Mental dan Pembangunan Kebudayaan	Peningkatan Kualitas SDM	Kelompok masyarakat dan pengelola lembaga budaya		1,500,000,000.00	DINAS KEBUDAYAAN (KUNDHA KABUDAYAN)
	2.22.08.5.04.0004	Pengadaan Sarana dan Prasarana Lembaga Budaya	Jumlah Sarana dan Prasarana Lembaga Budaya	5 Unit	5 Unit	1,685,690,000.00	1,550,000,000.00	1,550,000,000.00	(135,690,000.00)	Kab. Bantul, Semua Kecamatan, Semua Kel/Desa	DANA KEISTIMEWAA N DIY	Revolusi Mental dan Pembangunan Kebudayaan	Peningkatan Kualitas SDM			1,500,000,000.00	DINAS KEBUDAYAAN (KUNDHA KABUDAYAN)
	2.22.08.5.07	Adat, Seni, Tradisi dan Lembaga Budaya	Aktualisasi Adat Tradisi dan Seni Budaya	-	234 kali	12,307,879,000.00	10,638,875,000.00	10,638,875,000.00	(1,669,004,000.00)			Revolusi Mental dan Pembangunan Kebudayaan	Peningkatan Kualitas SDM	Desa/Kalurahan di Kab Bantul, Pelaku seni, lembaga budaya seniman, budayawan dan masyarakat		22,307,780,410.00	DINAS KEBUDAYAAN (KUNDHA KABUDAYAN)
	2.22.08.5.07.0001	Pembinaan dan Pengembangan Rintisan Desa dan Kantong Budaya	Jumlah Laporan Pembinaan Rintisan Desa dan Kantong Budaya	5 Laporan	3 Laporan	600,000,000.00	600,000,000.00	600,000,000.00		Kab. Bantul, Semua Kecamatan, Semua Kel/Desa	DANA KEISTIMEWAA N DIY	Revolusi Mental dan Pembangunan Kebudayaan	Peningkatan Kualitas SDM			919,100,000.00	DINAS KEBUDAYAAN (KUNDHA KABUDAYAN)
	2.22.08.5.07.0002	Pembinaan Lembaga Penggiat Seni	Jumlah Lembaga Penggiat Seni yang Dibina	12 Lembaga	8 Lembaga	1,487,668,000.00	917,512,000.00	917,512,000.00	(570,156,000.00)	Kab. Bantul, Semua Kecamatan, Semua Kel/Desa	DANA KEISTIMEWAA N DIY	Revolusi Mental dan Pembangunan Kebudayaan	Peningkatan Kualitas SDM			3,563,309,000.00	DINAS KEBUDAYAAN (KUNDHA KABUDAYAN)
	2.22.08.5.07.0003	Misi Kebudayaan ke Dalam dan Luar Negeri dalam rangka Diplomasi Budaya	Jumlah Laporan Pelaksanaan Misi Kebudayaan ke Dalam negeri dalam rangka Diplomasi Budaya	9 Laporan	3 Laporan	1,250,000,000.00	1,036,286,000.00	1,036,286,000.00	(213,714,000.00)	Semua Kota/Kab, Semua Kecamatan, Semua Kel/Desa	DANA KEISTIMEWAA N DIY	Revolusi Mental dan Pembangunan Kebudayaan	Peningkatan Kualitas SDM			3,176,693,700.00	DINAS KEBUDAYAAN (KUNDHA KABUDAYAN)
	2.22.08.5.07.0004	Penghargaan Seniman dan Budayawan	Jumlah Seniman dan Budayawan yang Mendapatkan Penghargaan	15 Orang	15 Orang	300,400,000.00	300,400,000.00	300,400,000.00		Kab. Bantul, Semua Kecamatan, Semua Kel/Desa	DANA KEISTIMEWAA N DIY	Revolusi Mental dan Pembangunan Kebudayaan	Peningkatan Kualitas SDM			400,000,000.00	DINAS KEBUDAYAAN (KUNDHA KABUDAYAN)
	2.22.08.5.07.0005	Festival Kebudayaan Yogyakarta	Jumlah Laporan Festival Kebudayaan Yogyakarta	9 Laporan	3 Laporan	500,000,000.00	500,000,000.00	500,000,000.00		Kab. Bantul, Semua Kecamatan, Semua Kel/Desa	DANA KEISTIMEWAA N DIY	Revolusi Mental dan Pembangunan Kebudayaan	Peningkatan Kualitas SDM			600,000,000.00	DINAS KEBUDAYAAN (KUNDHA KABUDAYAN)
	2.22.08.5.07.0006	Gelar Budaya Jogja	Jumlah Laporan Gelar Budaya Yogyakarta	16 Laporan	7 Laporan	3,000,000,000.00	2,696,200,000.00	2,696,200,000.00	(303,800,000.00)	Kab. Bantul, Semua Kecamatan, Semua Kel/Desa	DANA KEISTIMEWAA N DIY DANA KEISTIMEWAA N DIY	Revolusi Mental dan Pembangunan Kebudayaan	Peningkatan Kualitas SDM			5,224,565,000.00	DINAS KEBUDAYAAN (KUNDHA KABUDAYAN)
	2.22.08.5.07.0007	Publikasi Seni dan Budaya Daerah	Jumlah Dokumen Publikasi Seni dan Budaya Daerah	13 Dokumen	3 Dokumen	300,000,000.00	245,000,000.00	245,000,000.00	(55,000,000.00)	Kab. Bantul, Semua Kecamatan, Semua Kel/Desa	DANA KEISTIMEWAA N DIY DANA KEISTIMEWAA N DIY	Revolusi Mental dan Pembangunan Kebudayaan	Peningkatan Kualitas SDM			490,050,000.00	DINAS KEBUDAYAAN (KUNDHA KABUDAYAN)

NO	KODE	URUSAN / BIDANG URUSAN / PROGRAM / KEGIATAN / SUB / KEGIATAN / SUB	INDIKATOR PROGRAM / KEGIATAN / SUB KEGIATAN	CAPAIAN KINERJA DAN KERANGKA PENDANAAN									KELOMPOK SASARAN	PRAKIRAAN MAJU RENCANA		PERANGKAT DAERAH PENANGGUNG	
				TARGET 2024		PAGU INDIKATIF (Rp)			Bertambah/Berkurang (10-12)	LOKASI	SUMBER DANA	PRIORITAS		TARGET	PAGU INDIKATIF (Rp)		
				SEBELUM	SESUDAH	RKPD 2024	APBD 2024	RKPD PERUBAHAN 2024				NASIONAL					DAERAH
1	2	3	4	8	9	10	11	12	13	14	15	16	17	18	19	20	21
	2.22.08.5.07.0008	Pembinaan Penghayat Kepercayaan, Adat dan Tradisi	Jumlah Penghayat Kepercayaan, Adat dan Tradisi yang Dibina	13 Orang	240 Orang	107,030,000.00	107,030,000.00	107,030,000.00		Kab. Bantul, Semua Kecamatan, Semua Kel/Desa	DANA KEISTIMEWAA N DIY	Revolusi Mental dan Pembangunan Kebudayaan	Peningkatan Kualitas SDM			125,200,000.00	DINAS KEBUDAYAAN (KUNDHA KABUDAYAN)
	2.22.08.5.07.0009	Pengembangan dan Implementasi Nilai-Nilai Luhur dalam Masyarakat	Jumlah Laporan Pengembangan dan Implementasi Nilai-Nilai Luhur dalam Masyarakat	4 Laporan	3 Laporan	386,947,000.00	386,947,000.00	386,947,000.00		Semua Kota/Kab, Semua Kecamatan, Semua Kel/Desa Kab. Bantul, Semua Kecamatan, Semua Kel/Desa	DANA KEISTIMEWAA N DIY	Revolusi Mental dan Pembangunan Kebudayaan	Peningkatan Kualitas SDM			426,847,000.00	DINAS KEBUDAYAAN (KUNDHA KABUDAYAN)
	2.22.08.5.07.0010	Penyelenggaraan Event Penggiat Seni	Jumlah Laporan Even Penggiat Seni	283 Laporan	7 Laporan	3,285,634,000.00	3,149,500,000.00	3,149,500,000.00	(136,134,000.00)	Kab. Bantul, Semua Kecamatan, Semua Kel/Desa	DANA KEISTIMEWAA N DIY	Revolusi Mental dan Pembangunan Kebudayaan	Peningkatan Kualitas SDM			6,250,192,250.00	DINAS KEBUDAYAAN (KUNDHA KABUDAYAN)
	2.22.08.5.07.0011	Pembinaan Kelembagaan Adat dan Tradisi	Jumlah Laporan Pembinaan Kelembagaan Adat dan Tradisi	55 Laporan	2 Laporan	1,090,200,000.00	700,000,000.00	700,000,000.00	(390,200,000.00)	Kab. Bantul, Semua Kecamatan, Semua Kel/Desa	DANA KEISTIMEWAA N DIY	Revolusi Mental dan Pembangunan Kebudayaan	Peningkatan Kualitas SDM			1,131,823,460.00	DINAS KEBUDAYAAN (KUNDHA KABUDAYAN)
		DINAS PERPUSTAKAAN DAN KEARSIPAN				7,995,753,231.00	18,462,403,848.00	18,376,111,824.00	10,380,358,593.00							8,037,061,024.00	
	2	URUSAN PEMERINTAHAN WAJIB YANG TIDAK BERKAITAN DENGAN PELAYANAN DASAR				7,995,753,231.00	18,462,403,848.00	18,376,111,824.00	10,380,358,593.00							8,037,061,024.00	
	2.23	URUSAN PEMERINTAHAN BIDANG PERPUSTAKAAN				7,711,690,531.00	18,190,130,648.00	18,104,637,124.00	10,392,946,593.00							7,687,061,024.00	
1	2.23.01	PROGRAM PENUNJANG URUSAN PEMERINTAHAN DAERAH KABUPATEN/KOTA	Capaian Nilai Akuntabilitas Kinerja Instansi Pemerintah (AKIP)	-	80 Angka	6,655,181,811.00	6,521,335,880.00	6,437,438,956.00	(217,742,855.00)							7,087,061,024.00	DINAS PERPUSTAKAAN DAN KEARSIPAN
	2.23.01.2.01	Perencanaan, Penganggaran, dan Evaluasi Kinerja Perangkat Daerah	Capaian kinerja perencanaan, penganggaran dan evaluasi kinerja perangkat daerah	-	100 Persentase	1,000,000.00	1,200,000.00	1,200,000.00	200,000.00			Meningkatkan Sumber Daya Manusia Yang Berkualitas Dan Berdaya Saing	Peningkatan Kualitas SDM			4,000,000.00	DINAS PERPUSTAKAAN DAN KEARSIPAN
	2.23.01.2.01.0001	Penyusunan Dokumen Perencanaan Perangkat Daerah	Jumlah Dokumen Perencanaan Perangkat Daerah	2 Dokumen	2 Dokumen	500,000.00	600,000.00	600,000.00	100,000.00	Kab. Bantul, Semua Kecamatan, Semua Kel/Desa	DANA TRANSFER UMUM-DANA ALOKASI UMUM	Meningkatkan Sumber Daya Manusia Yang Berkualitas Dan Berdaya Saing	Peningkatan Kualitas SDM			2,000,000.00	DINAS PERPUSTAKAAN DAN KEARSIPAN
	2.23.01.2.01.0007	Evaluasi Kinerja Perangkat Daerah	Jumlah Laporan Evaluasi Kinerja Perangkat Daerah	3 Laporan	3 Laporan	500,000.00	600,000.00	600,000.00	100,000.00	Kab. Bantul, Semua Kecamatan, Semua Kel/Desa	DANA TRANSFER UMUM-DANA ALOKASI UMUM	Meningkatkan Sumber Daya Manusia Yang Berkualitas Dan Berdaya Saing	Peningkatan Kualitas SDM			2,000,000.00	DINAS PERPUSTAKAAN DAN KEARSIPAN

NO	KODE	URUSAN / BIDANG URUSAN / PROGRAM / KEGIATAN / SUB	INDIKATOR PROGRAM / KEGIATAN / SUB KEGIATAN	CAPAIAN KINERJA DAN KERANGKA PENDANAAN										KELOMPOK SASARAN	PRAKIRAAN MAJU RENCANA		PERANGKAT DAERAH PENANGGUNG
				TARGET 2024		PAGU INDIKATIF (Rp)			Bertambah/Berkurang (10-12)	LOKASI	SUMBER DANA	PRIORITAS			TARGET	PAGU INDIKATIF (Rp)	
				SEBELUM	SESUDAH	RKPD 2024	APBD 2024	RKPD PERUBAHAN 2024				NASIONAL	DAERAH				
1	2	3	4	8	9	10	11	12	13	14	15	16	17	18	19	20	21
	2.23.01.2.02	Administrasi Keuangan Perangkat Daerah	Capaian kinerja administrasi keuangan perangkat daerah	-	100 Persentase	5,851,008,298.00	5,852,989,574.00	5,766,697,550.00	(84,310,748.00)			Meningkatkan Sumber Daya Manusia Yang Berkualitas Dan Berdaya Saing	Peningkatan Kualitas SDM	-		6,316,443,056.00	DINAS PERPUSTAKAAN DAN KEARSIPAN
	2.23.01.2.02.0001	Penyediaan Gaji dan Tunjangan ASN	Jumlah Orang yang Menerima Gaji dan Tunjangan ASN	962 Orang/bulan	962 Orang/bulan	5,746,824,458.00	5,746,824,458.00	5,660,532,434.00	(86,292,024.00)	Kab. Bantul, Semua Kecamatan, Semua Kel/Desa	DANA TRANSFER UMUM-DANA ALOKASI UMUM	Meningkatkan Sumber Daya Manusia Yang Berkualitas Dan Berdaya Saing	Peningkatan Kualitas SDM			6,187,061,024.00	DINAS PERPUSTAKAAN DAN KEARSIPAN
	2.23.01.2.02.0002	Penyediaan Administrasi Pelaksanaan Tugas ASN	Jumlah Dokumen Hasil Penyediaan Administrasi Pelaksanaan Tugas ASN	12 Dokumen	12 Dokumen	77,760,000.00	77,760,000.00	77,760,000.00	-	Kab. Bantul, Semua Kecamatan, Semua Kel/Desa	DANA TRANSFER UMUM-DANA ALOKASI UMUM	Meningkatkan Sumber Daya Manusia Yang Berkualitas Dan Berdaya Saing	Peningkatan Kualitas SDM			80,160,000.00	DINAS PERPUSTAKAAN DAN KEARSIPAN
	2.23.01.2.02.0007	Koordinasi dan Penyusunan Laporan Keuangan Bulanan/ Triwulanan/ Semesteran SKPD	Jumlah Laporan Keuangan Bulanan/ Triwulanan/ Semesteran SKPD dan Laporan Koordinasi Penyusunan Laporan Keuangan Bulanan/Triwulanan/Semesteran SKPD	19 Laporan	19 Laporan	26,423,840.00	28,405,116.00	28,405,116.00	1,981,276.00	Kab. Bantul, Semua Kecamatan, Semua Kel/Desa	DANA TRANSFER UMUM-DANA ALOKASI UMUM	Meningkatkan Sumber Daya Manusia Yang Berkualitas Dan Berdaya Saing	Peningkatan Kualitas SDM			49,222,032.00	DINAS PERPUSTAKAAN DAN KEARSIPAN
	2.23.01.2.06	Administrasi Umum Perangkat Daerah	Capaian kinerja administrasi umum perangkat daerah	-	100 Persentase	211,788,460.00	167,738,361.00	206,989,911.00	(4,798,549.00)			Meningkatkan Sumber Daya Manusia Yang Berkualitas Dan Berdaya Saing	Peningkatan Kualitas SDM	-		190,500,000.00	DINAS PERPUSTAKAAN DAN KEARSIPAN
	2.23.01.2.06.0001	Penyediaan Komponen Instalasi Listrik/Penerangan Bangunan Kantor	Jumlah Paket Komponen Instalasi Listrik/Penerangan Bangunan Kantor yang Disediakan	1 Paket	1 Paket	4,973,865.00	4,973,260.00	4,973,260.00	(605.00)	Kab. Bantul, Semua Kecamatan, Semua Kel/Desa	DANA TRANSFER UMUM-DANA ALOKASI UMUM	Meningkatkan Sumber Daya Manusia Yang Berkualitas Dan Berdaya Saing	Peningkatan Kualitas SDM			5,000,000.00	DINAS PERPUSTAKAAN DAN KEARSIPAN
	2.23.01.2.06.0002	Penyediaan Peralatan dan Perlengkapan Kantor	Jumlah Paket Peralatan dan Perlengkapan Kantor yang Disediakan	5 Paket	5 Paket	46,495,845.00	41,116,041.00	76,241,891.00	29,746,046.00	Kab. Bantul, Semua Kecamatan, Semua Kel/Desa	DANA TRANSFER UMUM-DANA ALOKASI UMUM	Meningkatkan Sumber Daya Manusia Yang Berkualitas Dan Berdaya Saing	Peningkatan Kualitas SDM			40,000,000.00	DINAS PERPUSTAKAAN DAN KEARSIPAN
	2.23.01.2.06.0003	Penyediaan Peralatan Rumah Tangga	Jumlah Paket Peralatan Rumah Tangga yang Disediakan	2 Paket	2 Paket	9,040,000.00	9,039,260.00	9,039,260.00	(740.00)	Kab. Bantul, Semua Kecamatan, Semua Kel/Desa	DANA TRANSFER UMUM-DANA ALOKASI UMUM	Meningkatkan Sumber Daya Manusia Yang Berkualitas Dan Berdaya Saing	Peningkatan Kualitas SDM			15,000,000.00	DINAS PERPUSTAKAAN DAN KEARSIPAN
	2.23.01.2.06.0005	Penyediaan Barang Cetak dan Penggandaan	Jumlah Paket Barang Cetak dan Penggandaan yang Disediakan	2 Paket	2 Paket	10,173,750.00	10,102,800.00	10,153,500.00	(20,250.00)	Kab. Bantul, Semua Kecamatan, Semua Kel/Desa	DANA TRANSFER UMUM-DANA ALOKASI UMUM	Meningkatkan Sumber Daya Manusia Yang Berkualitas Dan Berdaya Saing	Peningkatan Kualitas SDM			15,000,000.00	DINAS PERPUSTAKAAN DAN KEARSIPAN
	2.23.01.2.06.0006	Penyediaan Bahan Bacaan dan Peraturan Perundang-undangan	Jumlah Dokumen Bahan Bacaan dan Peraturan Perundang-undangan yang Disediakan	9.00 Dokumen	9.00 Dokumen	15,000,000.00	12,600,000.00	12,600,000.00	(2,400,000.00)	Kab. Bantul, Semua Kecamatan, Semua Kel/Desa	DANA TRANSFER UMUM-DANA ALOKASI UMUM	Meningkatkan Sumber Daya Manusia Yang Berkualitas Dan Berdaya Saing	Peningkatan Kualitas SDM			18,000,000.00	DINAS PERPUSTAKAAN DAN KEARSIPAN

NO	KODE	URUSAN / BIDANG URUSAN / PROGRAM / KEGIATAN / SUB	INDIKATOR PROGRAM / KEGIATAN / SUB KEGIATAN	CAPAIAN KINERJA DAN KERANGKA PENDANAAN									KELOMPOK SASARAN	PRAKIRAAN MAJU RENCANA		PERANGKAT DAERAH PENANGGUNG	
				TARGET 2024		PAGU INDIKATIF (Rp)			Bertambah/Berkurang (10-12)	LOKASI	SUMBER DANA	PRIORITAS		TARGET	PAGU INDIKATIF (Rp)		
				SEBELUM	SESUDAH	RKPD 2024	APBD 2024	RKPD PERUBAHAN 2024				NASIONAL					DAERAH
1	2	3	4	8	9	10	11	12	13	14	15	16	17	18	19	20	21
	2.23.01.2.06.0009	Penyelenggaraan Rapat Koordinasi dan Konsultasi SKPD	Jumlah Laporan Penyelenggaraan Rapat Koordinasi dan Konsultasi SKPD	45 Laporan	45 Laporan	95,030,000.00	58,832,000.00	62,907,000.00	(32,123,000.00)	Kab. Bantul, Semua Kecamatan, Semua Kel/Desa	DANA TRANSFER UMUM-DANA ALOKASI UMUM	Meningkatkan Sumber Daya Manusia Yang Berkualitas Dan Berdaya Saing	Peningkatan Kualitas SDM			66,850,000.00	DINAS PERPUSTAKAAN DAN KEARSIPAN
	2.23.01.2.06.0011	Dukungan Pelaksanaan Sistem Pemerintahan Berbasis Elektronik pada SKPD	Jumlah Dokumen Dukungan Pelaksanaan Sistem Pemerintahan Berbasis Elektronik pada SKPD	1 Dokumen	1 Dokumen	31,075,000.00	31,075,000.00	31,075,000.00		Kab. Bantul, Semua Kecamatan, Semua Kel/Desa	DANA TRANSFER UMUM-DANA ALOKASI UMUM	Meningkatkan Sumber Daya Manusia Yang Berkualitas Dan Berdaya Saing	Peningkatan Kualitas SDM			30,650,000.00	DINAS PERPUSTAKAAN DAN KEARSIPAN
	2.23.01.2.08	Penyediaan Jasa Penunjang Urusan Pemerintahan Daerah	Capaian kinerja penyediaan jasa penunjang urusan pemerintahan daerah	-	100 persentase	338,651,156.00	307,017,848.00	272,421,488.00	(66,229,668.00)			Meningkatkan Sumber Daya Manusia Yang Berkualitas Dan Berdaya Saing	Peningkatan Kualitas SDM			247,038,128.00	DINAS PERPUSTAKAAN DAN KEARSIPAN
	2.23.01.2.08.0002	Penyediaan Jasa Komunikasi, Sumber Daya Air dan Listrik	Jumlah Laporan Penyediaan Jasa Komunikasi, Sumber Daya Air dan Listrik yang Disediakan	12 Laporan	12 Laporan	45,000,000.00	45,000,000.00	34,200,000.00	(10,800,000.00)	Kab. Bantul, Semua Kecamatan, Semua Kel/Desa	DANA TRANSFER UMUM-DANA ALOKASI UMUM	Meningkatkan Sumber Daya Manusia Yang Berkualitas Dan Berdaya Saing	Peningkatan Kualitas SDM			45,000,000.00	DINAS PERPUSTAKAAN DAN KEARSIPAN
	2.23.01.2.08.0003	Penyediaan Jasa Peralatan dan Perlengkapan Kantor	Jumlah Laporan Penyediaan Jasa Peralatan dan Perlengkapan Kantor yang Disediakan	1 Laporan	1 Laporan	11,975,000.00	11,975,000.00	17,375,000.00	5,400,000.00	Kab. Bantul, Semua Kecamatan, Semua Kel/Desa	DANA TRANSFER UMUM-DANA ALOKASI UMUM	Meningkatkan Sumber Daya Manusia Yang Berkualitas Dan Berdaya Saing	Peningkatan Kualitas SDM			9,350,000.00	DINAS PERPUSTAKAAN DAN KEARSIPAN
	2.23.01.2.08.0004	Penyediaan Jasa Pelayanan Umum Kantor	Jumlah Laporan Penyediaan Jasa Pelayanan Umum Kantor yang Disediakan	3 Laporan	3 Laporan	281,676,156.00	250,042,848.00	220,846,488.00	(60,829,668.00)	Kab. Bantul, Semua Kecamatan, Semua Kel/Desa	DANA TRANSFER UMUM-DANA ALOKASI UMUM	Meningkatkan Sumber Daya Manusia Yang Berkualitas Dan Berdaya Saing	Peningkatan Kualitas SDM			192,688,128.00	DINAS PERPUSTAKAAN DAN KEARSIPAN
	2.23.01.2.09	Pemeliharaan Barang Milik Daerah Penunjang Urusan Pemerintahan Daerah	Capaian kinerja pemeliharaan barang milik daerah penunjang urusan pemerintahan daerah	-	100 Persentase	252,733,897.00	192,390,097.00	190,130,007.00	(62,603,890.00)			Meningkatkan Sumber Daya Manusia Yang Berkualitas Dan Berdaya Saing	Peningkatan Kualitas SDM			329,079,840.00	DINAS PERPUSTAKAAN DAN KEARSIPAN
	2.23.01.2.09.0001	Penyediaan Jasa Pemeliharaan, Biaya Pemeliharaan, dan Pajak Kendaraan Perorangan Dinas atau Kendaraan Dinas Jabatan	Jumlah Kendaraan Perorangan Dinas atau Kendaraan Dinas Jabatan yang Dipelihara dan dibayarkan Pajaknya	18 Unit	18 Unit	58,715,000.00	45,244,100.00	46,009,100.00	(12,705,900.00)	Kab. Bantul, Semua Kecamatan, Semua Kel/Desa	DANA TRANSFER UMUM-DANA ALOKASI UMUM	Meningkatkan Sumber Daya Manusia Yang Berkualitas Dan Berdaya Saing	Peningkatan Kualitas SDM			78,361,440.00	DINAS PERPUSTAKAAN DAN KEARSIPAN
	2.23.01.2.09.0002	Penyediaan Jasa Pemeliharaan, Biaya Pemeliharaan, Pajak dan Perizinan Kendaraan Dinas Operasional atau Lapangan	Jumlah Kendaraan Dinas Operasional atau Lapangan yang Dipelihara dan dibayarkan Pajak dan Perizinannya	11 Unit	11 Unit	138,019,000.00	92,501,900.00	89,476,900.00	(48,542,100.00)	Kab. Bantul, Semua Kecamatan, Semua Kel/Desa	DANA TRANSFER UMUM-DANA ALOKASI UMUM	Meningkatkan Sumber Daya Manusia Yang Berkualitas Dan Berdaya Saing	Peningkatan Kualitas SDM			180,718,400.00	DINAS PERPUSTAKAAN DAN KEARSIPAN
	2.23.01.2.09.0009	Pemeliharaan/Rehabilitasi Gedung Kantor dan Bangunan Lainnya	Jumlah Gedung Kantor dan Bangunan Lainnya yang Dipelihara/Direhabilitasi	2 Unit	2 Unit	55,999,897.00	54,644,097.00	54,644,007.00	(1,355,890.00)	Kab. Bantul, Semua Kecamatan, Semua Kel/Desa	DANA TRANSFER UMUM-DANA ALOKASI UMUM	Meningkatkan Sumber Daya Manusia Yang Berkualitas Dan Berdaya Saing	Peningkatan Kualitas SDM			70,000,000.00	DINAS PERPUSTAKAAN DAN KEARSIPAN

NO	KODE	URUSAN / BIDANG URUSAN / PROGRAM / KEGIATAN / SUB	INDIKATOR PROGRAM / KEGIATAN / SUB KEGIATAN	CAPAIAN KINERJA DAN KERANGKA PENDANAAN										KELOMPOK SASARAN	PRAKIRAAN MAJU RENCANA		PERANGKAT DAERAH PENANGGUNG
				TARGET 2024		PAGU INDIKATIF (Rp)			Bertambah/Berkurang (10-12)	LOKASI	SUMBER DANA	PRIORITAS			TARGET	PAGU INDIKATIF (Rp)	
				SEBELUM	SESUDAH	RKPD 2024	APBD 2024	RKPD PERUBAHAN 2024				NASIONAL	DAERAH				
1	2	3	4	8	9	10	11	12	13	14	15	16	17	18	19	20	21
2	2.23.02	PROGRAM PEMBINAAN PERPUSTAKAAN	Persentase Perpustakaan yang Terakreditasi	-	14,02 %	1,056,508,720.00	11,668,794,768.00	11,667,198,168.00	10,610,689,448.00							600,000,000.00	DINAS PERPUSTAKAAN DAN KEARSIPAN
	2.23.02.2.01	Pengelolaan Perpustakaan Tingkat Daerah Kabupaten/Kota	Jumlah Pelaksanaan Pembinaan Perpustakaan	-	41 Perpustakaan	966,508,720.00	1,482,224,768.00	1,480,628,168.00	514,119,448.00			Meningkatkan Sumber Daya Manusia Yang Berkualitas Dan Berdaya Saing	Peningkatan Kualitas SDM			535,000,000.00	DINAS PERPUSTAKAAN DAN KEARSIPAN
	2.23.02.2.01.0002	Pengembangan Perpustakaan di Tingkat Daerah Kabupaten/Kota	Jumlah Perpustakaan yang Dikembangkan di Tingkat Daerah Kabupaten/Kota Sesuai Standar Nasional Perpustakaan di Wilayah Kabupaten/Kota Sesuai Kewenangannya	12.00 Perpustakaan	12.00 Perpustakaan	262,549,000.00	633,214,000.00	633,214,000.00	370,665,000.00	Kab. Bantul, Semua Kecamatan, Semua Kel/Desa	PENDAPATAN ASLI DAERAH (PAD) DANA TRANSFER UMUM-DANA ALOKASI UMUM DANA TRANSFER KHUSUS-DANA ALOKASI KHUSUS FISIK	Meningkatkan Sumber Daya Manusia Yang Berkualitas Dan Berdaya Saing	Peningkatan Kualitas SDM			101,014,300.00	DINAS PERPUSTAKAAN DAN KEARSIPAN
	2.23.02.2.01.0007	Pengembangan Layanan Perpustakaan Rujukan Tingkat Kabupaten/Kota	Jumlah Layanan Perpustakaan Rujukan yang Dikembangkan Tingkat Kabupaten/Kota Melalui Peningkatan Koleksi	5.00 Layanan	5.00 Layanan	516,187,520.00	468,869,788.00	467,805,388.00	(48,382,132.00)	Kab. Bantul, Semua Kecamatan, Semua Kel/Desa	DANA TRANSFER UMUM-DANA ALOKASI UMUM	Meningkatkan Sumber Daya Manusia Yang Berkualitas Dan Berdaya Saing	Peningkatan Kualitas SDM			227,623,100.00	DINAS PERPUSTAKAAN DAN KEARSIPAN
	2.23.02.2.01.0009	Pengelolaan dan Pengembangan Bahan Pustaka	Jumlah Bahan Perpustakaan yang Dilakukan Pengelolaan dan Pengembangan untuk Mewujudkan Keberagaman Koleksi Perpustakaan	650.00 Eksemplar	650.00 Eksemplar	157,122,200.00	349,490,980.00	348,958,780.00	191,836,580.00	Kab. Bantul, Semua Kecamatan, Semua Kel/Desa	DANA TRANSFER UMUM-DANA ALOKASI UMUM DANA TRANSFER KHUSUS-DANA ALOKASI KHUSUS FISIK	Meningkatkan Sumber Daya Manusia Yang Berkualitas Dan Berdaya Saing	Peningkatan Kualitas SDM			176,362,600.00	DINAS PERPUSTAKAAN DAN KEARSIPAN
	2.23.02.2.01.0010	Penyusunan Data dan Informasi Perpustakaan, Tenaga Perpustakaan dan Pustakawan Tingkat Daerah Kabupaten/Kota	Jumlah Data dan Informasi Perpustakaan, Tenaga Perpustakaan dan Pustakawan Tingkat Daerah Kabupaten/Kota	1.00 Dokumen	1.00 Dokumen	30,650,000.00	30,650,000.00	30,650,000.00		Kab. Bantul, Semua Kecamatan, Semua Kel/Desa	DANA TRANSFER UMUM-DANA ALOKASI UMUM	Meningkatkan Sumber Daya Manusia Yang Berkualitas Dan Berdaya Saing	Peningkatan Kualitas SDM			30,000,000.00	DINAS PERPUSTAKAAN DAN KEARSIPAN
	2.23.02.2.02	Pembudayaan Gemar Membaca Tingkat Daerah Kabupaten/Kota	Laporan pemasyarakatan gemar membaca di masyarakat	-	1 Laporan	90,000,000.00	10,186,570,000.00	10,186,570,000.00	10,096,570,000.00			Meningkatkan Sumber Daya Manusia Yang Berkualitas Dan Berdaya Saing	Peningkatan Kualitas SDM			65,000,000.00	DINAS PERPUSTAKAAN DAN KEARSIPAN

NO	KODE	URUSAN / BIDANG URUSAN / PROGRAM / KEGIATAN / SUB	INDIKATOR PROGRAM / KEGIATAN / SUB KEGIATAN	CAPAIAN KINERJA DAN KERANGKA PENDANAAN							KELOMPOK SASARAN	PRAKIRAAN MAJU RENCANA		PERANGKAT DAERAH PENANGGUNG			
				TARGET 2024		PAGU INDIKATIF (Rp)			Bertambah/Berkurang (10-12)	LOKASI		SUMBER DANA	PRIORITAS		TARGET	PAGU INDIKATIF (Rp)	
				SEBELUM	SESUDAH	RKPD 2024	APBD 2024	RKPD PERUBAHAN 2024					NASIONAL				DAERAH
1	2	3	4	8	9	10	11	12	13	14	15	16	17	18	19	20	21
	2.23.02.2.02.000 1	Sosialisasi Budaya Baca dan Literasi pada Satuan Pendidikan Dasar dan Pendidikan Khusus serta Masyarakat	Jumlah Lokus Pembudayaan Kegemaran Membaca dan Literasi pada Satuan Pendidikan	4.00 Lokus	6 Lokus	80,000,000.00	85,895,000.00	85,895,000.00	5,895,000.00	Kab. Bantul, Semua Kecamatan, Semua Kel/Desa	PENDAPATAN ASLI DAERAH (PAD) DANA TRANSFER UMUM-DANA ALOKASI UMUM	Meningkatkan Sumber Daya Manusia Yang Berkualitas Dan Berdaya Saing	Peningkatan Kualitas SDM			25,000,000.00	DINAS PERPUSTAKAAN DAN KEARSIPAN
	2.23.02.2.02.000 2	Pembangunan dan Pemeliharaan Sarana Perpustakaan di Tempat-Tempat Umum yang Menjadi Kewenangan Daerah Kabupaten/Kota	Jumlah Perpustakaan yang Dibangun di Tempat-Tempat Umum yang Menjadi Kewenangan Daerah Kabupaten/Kota	-	1 Perpusta kaan	-	10,090,675,000.00	10,090,675,000.00	10,090,675,000.00	Kab. Bantul, Bantul, Bantul	DANA TRANSFER UMUM-DANA ALOKASI UMUM DANA TRANSFER KHUSUS- DANA ALOKASI KHUSUS FISIK	Meningkatkan Sumber Daya Manusia Yang Berkualitas Dan Berdaya Saing	Peningkatan Kualitas SDM				DINAS PERPUSTAKAAN DAN KEARSIPAN
	2.23.02.2.02.000 4	Pengembangan Literasi Berbasis Inklusi Sosial	Jumlah Perpustakaan Berbasis Inklusi Sosial di Wilayah Kabupaten/Kota yang Dikembangkan	1.00 Perpu stakaan	1.00 Perpu stakaan	10,000,000.00	10,000,000.00	10,000,000.00	-	Kab. Bantul, Semua Kecamatan, Semua Kel/Desa	DANA TRANSFER UMUM-DANA ALOKASI UMUM	Meningkatkan Sumber Daya Manusia Yang Berkualitas Dan Berdaya Saing	Peningkatan Kualitas SDM			40,000,000.00	DINAS PERPUSTAKAAN DAN KEARSIPAN
	2.24	URUSAN PEMERINTAHAN BIDANG KEARSIPAN				284,062,700.00	272,273,200.00	271,474,700.00	(12,588,000.00)							350,000,000.00	
1	2.24.02	PROGRAM PENGELOLAAN ARSIP	Tingkat Ketersediaan Arsip Sebagai Bahan Akuntabilitas Kinerja, Alat Bukti yang Sah dan Pertanggungjawaban Nasional	-	62 %	274,062,700.00	262,273,400.00	261,474,900.00	(12,587,800.00)							315,000,000.00	DINAS PERPUSTAKAAN DAN KEARSIPAN
	2.24.02.2.01	Pengelolaan Arsip Dinamis Daerah Kabupaten/Kota	Persentase PD yang telah melakukan pengelolaan arsip aktif dan arsip inaktif	-	85 Persentase	227,202,700.00	215,413,500.00	214,615,000.00	(12,587,700.00)			Memperkuat Stabilitas Polhukhankam dan Transformasi Pelayanan Publik	Pemantapan Layanan Publik Berbasis Teknologi Informasi			215,000,000.00	DINAS PERPUSTAKAAN DAN KEARSIPAN
	2.24.02.2.01.000 1	Penciptaan dan Pergunaan Arsip Dinamis	Jumlah Naskah Dinas yang Diciptakan dan Digunakan	200 Berkas	19400 Berkas	59,351,000.00	38,153,500.00	38,153,500.00	(21,197,500.00)	Kab. Bantul, Semua Kecamatan, Semua Kel/Desa	PENDAPATAN ASLI DAERAH (PAD) DANA TRANSFER UMUM-DANA ALOKASI UMUM	Memperkuat Stabilitas Polhukhankam dan Transformasi Pelayanan Publik	Pemantapan Layanan Publik Berbasis Teknologi Informasi			30,000,000.00	DINAS PERPUSTAKAAN DAN KEARSIPAN
	2.24.02.2.01.000 2	Pemeliharaan dan Penyusutan Arsip Dinamis	Jumlah Naskah Dinas yang Dilakukan Pemeliharaan dan Penyusutan	200 Berkas	28900 Berkas	139,619,200.00	149,027,500.00	148,229,200.00	8,610,000.00	Kab. Bantul, Semua Kecamatan, Semua Kel/Desa	DANA TRANSFER UMUM-DANA ALOKASI UMUM	Memperkuat Stabilitas Polhukhankam dan Transformasi Pelayanan Publik	Pemantapan Layanan Publik Berbasis Teknologi Informasi			135,000,000.00	DINAS PERPUSTAKAAN DAN KEARSIPAN

NO	KODE	URUSAN / BIDANG URUSAN / PROGRAM / KEGIATAN / SUB	INDIKATOR PROGRAM / KEGIATAN / SUB KEGIATAN	CAPAIAN KINERJA DAN KERANGKA PENDANAAN									KELOMPOK SASARAN	PRAKIRAAN MAJU RENCANA		PERANGKAT DAERAH PENANGGUNG	
				TARGET 2024		PAGU INDIKATIF (Rp)			Bertambah/Berkurang (10-12)	LOKASI	SUMBER DANA	PRIORITAS		TARGET	PAGU INDIKATIF (Rp)		
				SEBELUM	SESUDAH	RKPD 2024	APBD 2024	RKPD PERUBAHAN 2024				NASIONAL					DAERAH
1	2	3	4	8	9	10	11	12	13	14	15	16	17	18	19	20	21
	2.24.02.2.01.000 3	Pengawasan Arsip Dinamis Kewenangan Kabupaten/Kota	Jumlah Laporan Hasil Pengawasan Arsip Dinamis Kewenangan Kabupaten/Kota	53 Laporan	45 Laporan	28,232,500.00	28,232,500.00	28,232,300.00	(200.00)	Kab. Bantul, Semua Kecamatan, Semua Kel/Desa	DANA TRANSFER UMUM-DANA ALOKASI UMUM	Memperkuat Stabilitas Polhukhankam dan Transformasi Pelayanan Publik	Pemantapan Layanan Publik Berbasis Teknologi Informasi			50,000,000.00	DINAS PERPUSTAKAAN DAN KEARSIPAN
	2.24.02.2.02	Pengelolaan Arsip Statis Daerah Kabupaten/Kota	Persentase arsip statis yang telah dibuatkan sarana bantu temu balik	-	87 Persentase	46,860,000.00	46,859,900.00	46,859,900.00	(100.00)			Memperkuat Stabilitas Polhukhankam dan Transformasi Pelayanan Publik	Pemantapan Layanan Publik Berbasis Teknologi Informasi			100,000,000.00	DINAS PERPUSTAKAAN DAN KEARSIPAN
	2.24.02.2.02.000 2	Akuisisi, Pengolahan, Preservasi, dan Akses Arsip Statis	Jumlah Arsip Statis yang Dilakukan Akuisisi, Pengolahan, Preservasi dan Akses Arsip Statis	70 Arsip	490 Arsip	46,860,000.00	46,859,900.00	46,859,900.00	(100.00)	Kab. Bantul, Semua Kecamatan, Semua Kel/Desa	DANA TRANSFER UMUM-DANA ALOKASI UMUM	Memperkuat Stabilitas Polhukhankam dan Transformasi Pelayanan Publik	Pemantapan Layanan Publik Berbasis Teknologi Informasi			100,000,000.00	DINAS PERPUSTAKAAN DAN KEARSIPAN
2	2.24.03	PROGRAM PERLINDUNGAN DAN PENYELAMATAN ARSIP	Tingkat Keberadaan dan Keutuhan Arsip Sebagai Bahan Pertanggungjawaban Setiap Aspek Kehidupan Berbangsa dan Bernegara Untuk Kepentingan Negara, Pemerintahan, Pelayanan Publik dan Kesejahteraan Rakyat	-	71 %	10,000,000.00	9,999,800.00	9,999,800.00	(200.00)							35,000,000.00	DINAS PERPUSTAKAAN DAN KEARSIPAN
	2.24.03.2.01	Pemusnahan Arsip Dilingkungan Pemerintah Daerah Kabupaten/Kota yang Memiliki Retensi di Bawah 10 (Sepuluh) Tahun	Persentase pemusnahan arsip yang sesuai NSPK	-	100 Persentase	10,000,000.00	9,999,800.00	9,999,800.00	(200.00)			Memperkuat Stabilitas Polhukhankam dan Transformasi Pelayanan Publik	Pemantapan Layanan Publik Berbasis Teknologi Informasi			35,000,000.00	DINAS PERPUSTAKAAN DAN KEARSIPAN
	2.24.03.2.01.000 1	Penilaian, Penetapan dan Pelaksanaan Pemusnahan Arsip yang Memiliki Retensi di Bawah 10 (Sepuluh) Tahun	Jumlah Arsip yang Dilakukan Penilaian, Penetapan dan Pelaksanaan Pemusnahan Arsip yang Memiliki Retensi di Bawah 10 (Sepuluh) Tahun	600 Arsip	3000 Arsip	10,000,000.00	9,999,800.00	9,999,800.00	(200.00)	Kab. Bantul, Semua Kecamatan, Semua Kel/Desa	DANA TRANSFER UMUM-DANA ALOKASI UMUM	Memperkuat Stabilitas Polhukhankam dan Transformasi Pelayanan Publik	Pemantapan Layanan Publik Berbasis Teknologi Informasi			35,000,000.00	DINAS PERPUSTAKAAN DAN KEARSIPAN
		DINAS KELAUTAN DAN PERIKANAN				7,639,717,676.00	7,745,486,332.00	8,653,155,697.00	1,013,438,021.00							6,646,205,959.00	
	2	URUSAN PEMERINTAHAN WAJIB YANG TIDAK BERKAITAN DENGAN PELAYANAN DASAR				586,215,000.00	350,000,000.00	350,000,000.00	(236,215,000.00)							125,000,000.00	
	2.22	URUSAN PEMERINTAHAN BIDANG KEBUDAYAAN				586,215,000.00	350,000,000.00	350,000,000.00	(236,215,000.00)							125,000,000.00	

NO	KODE	URUSAN / BIDANG URUSAN / PROGRAM / KEGIATAN / SUB / KEGIATAN / SUB	INDIKATOR PROGRAM / KEGIATAN / SUB KEGIATAN	CAPAIAN KINERJA DAN KERANGKA PENDANAAN										KELOMPOK SASARAN	PRAKIRAAN MAJU RENCANA		PERANGKAT DAERAH PENANGGUNG
				TARGET 2024		PAGU INDIKATIF (Rp)			Bertambah/Berkurang (10-12)	LOKASI	SUMBER DANA	PRIORITAS			TARGET	PAGU INDIKATIF (Rp)	
				SEBELUM	SESUDAH	RKPD 2024	APBD 2024	RKPD PERUBAHAN 2024				NASIONAL	DAERAH				
1	2	3	4	8	9	10	11	12	13	14	15	16	17	18	19	20	21
1	2.22.08	PROGRAM PENYELENGGARAAN KEISTIMEWAAN YOGYAKARTA URUSAN KEBUDAYAAN	Kalurahan Bahari yang direvitalisasi	-	40 Persen	586,215,000.00	350,000,000.00	350,000,000.00	(236,215,000.00)							125,000,000.00	DINAS KELAUTAN DAN PERIKANAN
	2.22.08.5.06	Pengembangan Kearifan Lokal dan Potensi Budaya	Persentase pengembangan Kalurahan Bahari yang telah ditetapkan	-	40 Persen	586,215,000.00	350,000,000.00	350,000,000.00	(236,215,000.00)			Mengembangk n Wilayah untuk Mengurangi Kesenjangan dan Menjamin Pemerataan	Penguatan ekonomi inklusif dan peningkatan iklim investasi untuk mengurangi pengangguran dan pengentasan kemiskinan	Masyarakat Desa Maritim		125,000,000.00	DINAS KELAUTAN DAN PERIKANAN
	2.22.08.5.06.000 5	Pengembangan Budaya Bahari	Jumlah Objek Budaya Bahari yang Dikembangkan	2 Objek	2 Objek	586,215,000.00	350,000,000.00	350,000,000.00	(236,215,000.00)	Kab. Bantul, Semua Kecamatan, Semua Kel/Desa	DANA KEISTIMEWAA N DIY	Mengembangkan Wilayah untuk Mengurangi Kesenjangan dan Menjamin Pemerataan	Penguatan ekonomi inklusif dan peningkatan iklim investasi untuk mengurangi pengangguran dan pengentasan kemiskinan			125,000,000.00	DINAS KELAUTAN DAN PERIKANAN
	3	URUSAN PEMERINTAHAN PILIHAN				7,053,502,676.00	7,395,486,332.00	8,303,155,697.00	1,249,653,021.00							6,521,205,959.00	
	3.25	URUSAN PEMERINTAHAN BIDANG KELAUTAN DAN PERIKANAN				7,053,502,676.00	7,395,486,332.00	8,303,155,697.00	1,249,653,021.00							6,521,205,959.00	
1	3.25.01	PROGRAM PENUNJANG URUSAN PEMERINTAHAN DAERAH KABUPATEN/KOTA	Capaian Nilai Akuntabilitas Kinerja Instansi Pemerintah (AKIP)	-	85 Angka	4,880,078,666.00	4,400,740,188.00	5,008,409,553.00	128,330,887.00							4,840,678,719.00	DINAS KELAUTAN DAN PERIKANAN
	3.25.01.2.01	Perencanaan, Penggangan, dan Evaluasi Kinerja Perangkat Daerah	Capaian Kinerja Perencanaan dan Evaluasi Perangkat Daerah	-	100 Persen	48,600,000.00	41,857,500.00	41,857,500.00	(6,742,500.00)			Mengembangk n Wilayah untuk Mengurangi Kesenjangan dan Menjamin Pemerataan	Penguatan ekonomi inklusif dan peningkatan iklim investasi untuk mengurangi pengangguran dan pengentasan kemiskinan	Pengampu urusan kelautan dan perikanan se- DIY; Dinas Kelautan dan Perikanan Bantul		53,000,000.00	DINAS KELAUTAN DAN PERIKANAN
	3.25.01.2.01.000 1	Penyusunan Dokumen Perencanaan Perangkat Daerah	Jumlah Dokumen Perencanaan Perangkat Daerah	5 Dokumen	5 Dokumen	28,967,500.00	22,775,000.00	22,775,000.00	(6,192,500.00)	Kab. Bantul, Semua Kecamatan, Semua Kel/Desa	DANA TRANSFER UMUM-DANA ALOKASI UMUM	Mengembangkan Wilayah untuk Mengurangi Kesenjangan dan Menjamin Pemerataan	Penguatan ekonomi inklusif dan peningkatan iklim investasi untuk mengurangi pengangguran dan pengentasan kemiskinan			18,000,000.00	DINAS KELAUTAN DAN PERIKANAN

NO	KODE	URUSAN / BIDANG URUSAN / PROGRAM / KEGIATAN / SUB / KEGIATAN / SUB	INDIKATOR PROGRAM / KEGIATAN / SUB KEGIATAN	CAPAIAN KINERJA DAN KERANGKA PENDANAAN									KELOMPOK SASARAN	PRAKIRAAN MAJU RENCANA		PERANGKAT DAERAH PENANGGUNG	
				TARGET 2024		PAGU INDIKATIF (Rp)			Bertambah/Berkurang (10-12)	LOKASI	SUMBER DANA	PRIORITAS		TARGET	PAGU INDIKATIF (Rp)		
				SEBELUM	SESUDAH	RKPD 2024	APBD 2024	RKPD PERUBAHAN 2024				NASIONAL					DAERAH
1	2	3	4	8	9	10	11	12	13	14	15	16	17	18	19	20	21
	3.25.01.2.01.0007	Evaluasi Kinerja Perangkat Daerah	Jumlah Laporan Evaluasi Kinerja Perangkat Daerah	16 Laporan	16 Laporan	19,632,500.00	19,082,500.00	19,082,500.00	(550,000.00)	Kab. Bantul, Semua Kecamatan, Semua Kel/Desa	DANA TRANSFER UMUM-DANA ALOKASI UMUM	Mengembangkan Wilayah untuk Mengurangi Kesenjangan dan Menjamin Pemerataan	Penguatan ekonomi inklusif dan peningkatan iklim investasi untuk mengurangi pengangguran dan pengentasan kemiskinan			35,000,000.00	DINAS KELAUTAN DAN PERIKANAN
	3.25.01.2.02	Administrasi Keuangan Perangkat Daerah	Capaian Kinerja Pengelolaan Administrasi Keuangan	-	100 Persen	3,080,454,369.00	3,092,604,369.00	3,635,857,334.00	555,402,965.00			Mengembangkan Wilayah untuk Mengurangi Kesenjangan dan Menjamin Pemerataan	Penguatan ekonomi inklusif dan peningkatan iklim investasi untuk mengurangi pengangguran dan pengentasan kemiskinan	Dinas Kelautan dan Perikanan Bantul		2,776,964,489.00	DINAS KELAUTAN DAN PERIKANAN
	3.25.01.2.02.0001	Penyediaan Gaji dan Tunjangan ASN	Jumlah Orang yang Menerima Gaji dan Tunjangan ASN	572 Orang/bulan	572 Orang/bulan	2,977,394,369.00	2,990,394,369.00	3,533,647,334.00	556,252,965.00	Kab. Bantul, Semua Kecamatan, Semua Kel/Desa	DANA TRANSFER UMUM-DANA ALOKASI UMUM	Mengembangkan Wilayah untuk Mengurangi Kesenjangan dan Menjamin Pemerataan	Penguatan ekonomi inklusif dan peningkatan iklim investasi untuk mengurangi pengangguran dan pengentasan kemiskinan			2,664,464,489.00	DINAS KELAUTAN DAN PERIKANAN
	3.25.01.2.02.0002	Penyediaan Administrasi Pelaksanaan Tugas ASN	Jumlah Dokumen Hasil Penyediaan Administrasi Pelaksanaan Tugas ASN	1 Dokumen	1 Dokumen	99,660,000.00	99,660,000.00	99,660,000.00	-	Kab. Bantul, Semua Kecamatan, Semua Kel/Desa	DANA TRANSFER UMUM-DANA ALOKASI UMUM	Mengembangkan Wilayah untuk Mengurangi Kesenjangan dan Menjamin Pemerataan	Penguatan ekonomi inklusif dan peningkatan iklim investasi untuk mengurangi pengangguran dan pengentasan kemiskinan			105,000,000.00	DINAS KELAUTAN DAN PERIKANAN
	3.25.01.2.02.0007	Koordinasi dan Penyusunan Laporan Keuangan Bulanan/Triwulanan/Semesteran SKPD	Jumlah Laporan Keuangan Bulanan/Triwulanan/Semesteran SKPD dan Laporan Koordinasi Penyusunan Laporan Keuangan Bulanan/Triwulanan/Semesteran SKPD	22 Laporan	22 Laporan	3,400,000.00	2,550,000.00	2,550,000.00	(850,000.00)	Kab. Bantul, Semua Kecamatan, Semua Kel/Desa	DANA TRANSFER UMUM-DANA ALOKASI UMUM	Mengembangkan Wilayah untuk Mengurangi Kesenjangan dan Menjamin Pemerataan	Penguatan ekonomi inklusif dan peningkatan iklim investasi untuk mengurangi pengangguran dan pengentasan kemiskinan			7,500,000.00	DINAS KELAUTAN DAN PERIKANAN
	3.25.01.2.04	Administrasi Pendapatan Daerah Kewenangan Perangkat Daerah	Capaian pelaksanaan administrasi pendapatan daerah	-	100 Persen	1,800,000.00	1,800,000.00	1,800,000.00	-			Mengembangkan Wilayah untuk Mengurangi Kesenjangan dan Menjamin Pemerataan	Penguatan ekonomi inklusif dan peningkatan iklim investasi untuk mengurangi pengangguran dan pengentasan kemiskinan	Dinas Kelautan dan Perikanan Bantul		2,000,000.00	DINAS KELAUTAN DAN PERIKANAN

NO	KODE	URUSAN / BIDANG URUSAN / PROGRAM / KEGIATAN / SUB	INDIKATOR PROGRAM / KEGIATAN / SUB KEGIATAN	CAPAIAN KINERJA DAN KERANGKA PENDANAAN									KELOMPOK SASARAN	PRAKIRAAN MAJU RENCANA		PERANGKAT DAERAH PENANGGUNG	
				TARGET 2024		PAGU INDIKATIF (Rp)			Bertambah/Berkurang (10-12)	LOKASI	SUMBER DANA	PRIORITAS		TARGET	PAGU INDIKATIF (Rp)		
				SEBELUM	SESUDAH	RKPD 2024	APBD 2024	RKPD PERUBAHAN 2024				NASIONAL					DAERAH
1	2	3	4	8	9	10	11	12	13	14	15	16	17	18	19	20	21
	3.25.01.2.04.0007	Pelaporan Pengelolaan Retribusi Daerah	Jumlah Laporan Pengelolaan Retribusi Daerah	1 Dokumen	1 Dokumen	1,800,000.00	1,800,000.00	1,800,000.00	-	Kab. Bantul, Semua Kecamatan, Semua Kel/Desa	DANA TRANSFER UMUM-DANA ALOKASI UMUM	Mengembangkan Wilayah untuk Mengurangi Kesenjangan dan Menjamin Pemerataan	Penguatan ekonomi inklusif dan peningkatan iklim investasi untuk mengurangi pengangguran dan pengentasan kemiskinan			2,000,000.00	DINAS KELAUTAN DAN PERIKANAN
	3.25.01.2.05	Administrasi Kepegawaian Perangkat Daerah	Capaian Kinerja Pengelolaan Administrasi Kepegawaian	-	100 Persen	22,862,500.00	8,050,000.00	8,050,000.00	(14,812,500.00)			Mengembangkan Wilayah untuk Mengurangi Kesenjangan dan Menjamin Pemerataan	Penguatan ekonomi inklusif dan peningkatan iklim investasi untuk mengurangi pengangguran dan pengentasan kemiskinan	Dinas Kelautan dan Perikanan Bantul		17,000,000.00	DINAS KELAUTAN DAN PERIKANAN
	3.25.01.2.05.0005	Monitoring, Evaluasi, dan Penilaian Kinerja Pegawai	Jumlah Dokumen Monitoring, Evaluasi, dan Penilaian Kinerja Pegawai	5 Dokumen	5 Dokumen	12,500,000.00	4,975,000.00	4,975,000.00	(7,525,000.00)	Kab. Bantul, Semua Kecamatan, Semua Kel/Desa	DANA TRANSFER UMUM-DANA ALOKASI UMUM	Mengembangkan Wilayah untuk Mengurangi Kesenjangan dan Menjamin Pemerataan	Penguatan ekonomi inklusif dan peningkatan iklim investasi untuk mengurangi pengangguran dan pengentasan kemiskinan			8,000,000.00	DINAS KELAUTAN DAN PERIKANAN
	3.25.01.2.05.0010	Sosialisasi Peraturan Perundang-Undangan	Jumlah Orang yang Mengikuti Sosialisasi Peraturan Perundang-Undangan	20 Orang	20 Orang	10,362,500.00	3,075,000.00	3,075,000.00	(7,287,500.00)	Kab. Bantul, Semua Kecamatan, Semua Kel/Desa	DANA TRANSFER UMUM-DANA ALOKASI UMUM	Mengembangkan Wilayah untuk Mengurangi Kesenjangan dan Menjamin Pemerataan	Penguatan ekonomi inklusif dan peningkatan iklim investasi untuk mengurangi pengangguran dan pengentasan kemiskinan			9,000,000.00	DINAS KELAUTAN DAN PERIKANAN
	3.25.01.2.06	Administrasi Umum Perangkat Daerah	Capaian Kinerja Pengelolaan Administrasi Umum	-	100 Persen	484,988,875.00	431,322,615.00	495,739,015.00	10,750,140.00			Mengembangkan Wilayah untuk Mengurangi Kesenjangan dan Menjamin Pemerataan	Penguatan ekonomi inklusif dan peningkatan iklim investasi untuk mengurangi pengangguran dan pengentasan kemiskinan	Dinas Kelautan dan Perikanan Bantul		415,816,000.00	DINAS KELAUTAN DAN PERIKANAN
	3.25.01.2.06.0001	Penyediaan Komponen Instalasi Listrik/Penerangan Bangunan Kantor	Jumlah Paket Komponen Instalasi Listrik/Penerangan Bangunan Kantor yang Disediakan	15.00 Paket	12 Paket	10,042,145.00	7,853,385.00	7,853,385.00	(2,188,760.00)	Kab. Bantul, Semua Kecamatan, Semua Kel/Desa	DANA TRANSFER UMUM-DANA ALOKASI UMUM	Mengembangkan Wilayah untuk Mengurangi Kesenjangan dan Menjamin Pemerataan	Penguatan ekonomi inklusif dan peningkatan iklim investasi untuk mengurangi pengangguran dan pengentasan kemiskinan			45,000,000.00	DINAS KELAUTAN DAN PERIKANAN

NO	KODE	URUSAN / BIDANG URUSAN / PROGRAM / KEGIATAN / SUB	INDIKATOR PROGRAM / KEGIATAN / SUB KEGIATAN	CAPAIAN KINERJA DAN KERANGKA PENDANAAN									KELOMPOK SASARAN	PRAKIRAAN MAJU RENCANA		PERANGKAT DAERAH PENANGGUNG		
				TARGET 2024		PAGU INDIKATIF (Rp)			Bertambah/Berkurang (10-12)	LOKASI	SUMBER DANA	PRIORITAS		TARGET	PAGU INDIKATIF (Rp)			
				SEBELUM	SESUDAH	RKPD 2024	APBD 2024	RKPD PERUBAHAN 2024				NASIONAL					DAERAH	
1	2	3	4	8	9	10	11	12	13	14	15	16	17	18	19	20	21	
	3.25.01.2.06.000 2	Penyediaan Peralatan dan Perlengkapan Kantor	Jumlah Paket Peralatan dan Perlengkapan Kantor yang Disediakan	12 Paket	12 Paket	49,999,480.00	49,999,480.00	49,999,480.00		-	Kab. Bantul, Semua Kecamatan, Semua Kel/Desa	DANA TRANSFER UMUM-DANA ALOKASI UMUM	Mengembangkan Wilayah untuk Mengurangi Kesenjangan dan Menjamin Pemerataan	Penguatan ekonomi inklusif dan peningkatan iklim investasi untuk mengurangi pengangguran dan pengentasan kemiskinan			75,000,000.00	DINAS KELAUTAN DAN PERIKANAN
	3.25.01.2.06.000 3	Penyediaan Peralatan Rumah Tangga	Jumlah Paket Peralatan Rumah Tangga yang Disediakan	30 Paket	12 Paket	45,233,000.00	34,730,500.00	34,730,500.00	(10,502,500.00)		Kab. Bantul, Semua Kecamatan, Semua Kel/Desa	DANA TRANSFER UMUM-DANA ALOKASI UMUM	Mengembangkan Wilayah untuk Mengurangi Kesenjangan dan Menjamin Pemerataan	Penguatan ekonomi inklusif dan peningkatan iklim investasi untuk mengurangi pengangguran dan pengentasan kemiskinan			45,000,000.00	DINAS KELAUTAN DAN PERIKANAN
	3.25.01.2.06.000 5	Penyediaan Barang Cetak dan Penggandaan	Jumlah Paket Barang Cetak dan Penggandaan yang Disediakan	12 Paket	12 Paket	67,250,750.00	34,750,750.00	34,752,150.00	(32,498,600.00)		Kab. Bantul, Semua Kecamatan, Semua Kel/Desa	DANA TRANSFER UMUM-DANA ALOKASI UMUM	Mengembangkan Wilayah untuk Mengurangi Kesenjangan dan Menjamin Pemerataan	Penguatan ekonomi inklusif dan peningkatan iklim investasi untuk mengurangi pengangguran dan pengentasan kemiskinan			0	DINAS KELAUTAN DAN PERIKANAN
	3.25.01.2.06.000 6	Penyediaan Bahan Bacaan dan Peraturan Perundang-undangan	Jumlah Dokumen Bahan Bacaan dan Peraturan Perundang-Undangan yang Disediakan	12 Dokumen	12 Dokumen	7,800,000.00	7,800,000.00	7,800,000.00		-	Kab. Bantul, Semua Kecamatan, Semua Kel/Desa	DANA TRANSFER UMUM-DANA ALOKASI UMUM	Mengembangkan Wilayah untuk Mengurangi Kesenjangan dan Menjamin Pemerataan	Penguatan ekonomi inklusif dan peningkatan iklim investasi untuk mengurangi pengangguran dan pengentasan kemiskinan			7,000,000.00	DINAS KELAUTAN DAN PERIKANAN
	3.25.01.2.06.000 8	Fasilitasi Kunjungan Tamu	Jumlah Laporan Fasilitasi Kunjungan Tamu	1 Laporan	1 Laporan	10,000,000.00	10,000,000.00	10,000,000.00		-	Kab. Bantul, Semua Kecamatan, Semua Kel/Desa	DANA TRANSFER UMUM-DANA ALOKASI UMUM	Mengembangkan Wilayah untuk Mengurangi Kesenjangan dan Menjamin Pemerataan	Penguatan ekonomi inklusif dan peningkatan iklim investasi untuk mengurangi pengangguran dan pengentasan kemiskinan			5,000,000.00	DINAS KELAUTAN DAN PERIKANAN
	3.25.01.2.06.000 9	Penyelenggaraan Rapat Koordinasi dan Konsultasi SKPD	Jumlah Laporan Penyelenggaraan Rapat Koordinasi dan Konsultasi SKPD	12 Laporan	12 Laporan	157,816,000.00	157,816,000.00	222,231,000.00	64,415,000.00		Semua Kota/Kab, Semua Kecamatan, Semua Kel/Desa Kab. Bantul, Semua Kecamatan, Semua Kel/Desa	DANA TRANSFER UMUM-DANA ALOKASI UMUM	Mengembangkan Wilayah untuk Mengurangi Kesenjangan dan Menjamin Pemerataan	Penguatan ekonomi inklusif dan peningkatan iklim investasi untuk mengurangi pengangguran dan pengentasan kemiskinan			187,816,000.00	DINAS KELAUTAN DAN PERIKANAN

NO	KODE	URUSAN / BIDANG URUSAN / PROGRAM / KEGIATAN / SUB	INDIKATOR PROGRAM / KEGIATAN / SUB KEGIATAN	CAPAIAN KINERJA DAN KERANGKA PENDANAAN									KELOMPOK SASARAN	PRAKIRAAN MAJU RENCANA		PERANGKAT DAERAH PENANGGUNG	
				TARGET 2024		PAGU INDIKATIF (Rp)			Bertambah/Berkurang (10-12)	LOKASI	SUMBER DANA	PRIORITAS		TARGET	PAGU INDIKATIF (Rp)		
				SEBELUM	SESUDAH	RKPD 2024	APBD 2024	RKPD PERUBAHAN 2024				NASIONAL					DAERAH
1	2	3	4	8	9	10	11	12	13	14	15	16	17	18	19	20	21
	3.25.01.2.06.0010	Penatausahaan Arsip Dinamis pada SKPD	Jumlah Dokumen Penatausahaan Arsip Dinamis pada SKPD	1 Dokumen	1 Dokumen	1,785,000.00	1,785,000.00	1,785,000.00	-	Kab. Bantul, Semua Kecamatan, Semua Kel/Desa	DANA TRANSFER UMUM-DANA ALOKASI UMUM	Mengembangkan Wilayah untuk Mengurangi Kesenjangan dan Menjamin Pemerataan	Penguatan ekonomi inklusif dan peningkatan iklim investasi untuk mengurangi pengangguran dan pengentasan kemiskinan			11,000,000.00	DINAS KELAUTAN DAN PERIKANAN
	3.25.01.2.06.0011	Dukungan Pelaksanaan Sistem Pemerintahan Berbasis Elektronik pada SKPD	Jumlah Dokumen Dukungan Pelaksanaan Sistem Pemerintahan Berbasis Elektronik pada SKPD	1 Dokumen	1 Dokumen	135,062,500.00	126,587,500.00	126,587,500.00	(8,475,000.00)	Kab. Bantul, Semua Kecamatan, Semua Kel/Desa	DANA TRANSFER UMUM-DANA ALOKASI UMUM DANA TRANSFER UMUM-DANA ALOKASI UMUM	Mengembangkan Wilayah untuk Mengurangi Kesenjangan dan Menjamin Pemerataan	Penguatan ekonomi inklusif dan peningkatan iklim investasi untuk mengurangi pengangguran dan pengentasan kemiskinan			40,000,000.00	DINAS KELAUTAN DAN PERIKANAN
	3.25.01.2.07	Pengadaan Barang Milik Daerah Penunjang Urusan Pemerintah Daerah	Capain kinerja Pengadaan Barang Milik Daerah	-	100 Persen	285,944,336.00	101,874,790.00	101,874,790.00	(184,069,546.00)			Mengembangkan Wilayah untuk Mengurangi Kesenjangan dan Menjamin Pemerataan	Penguatan ekonomi inklusif dan peningkatan iklim investasi untuk mengurangi pengangguran dan pengentasan kemiskinan	Dinas Kelautan dan Perikanan Bantul		525,000,000.00	DINAS KELAUTAN DAN PERIKANAN
	3.25.01.2.07.0006	Pengadaan Peralatan dan Mesin Lainnya	Jumlah Unit Peralatan dan Mesin Lainnya yang Disediakan	4 Unit	4 Unit	198,125,000.00	101,224,790.00	101,224,790.00	(96,900,210.00)	Kab. Bantul, Semua Kecamatan, Semua Kel/Desa	DANA TRANSFER UMUM-DANA ALOKASI UMUM	Mengembangkan Wilayah untuk Mengurangi Kesenjangan dan Menjamin Pemerataan	Penguatan ekonomi inklusif dan peningkatan iklim investasi untuk mengurangi pengangguran dan pengentasan kemiskinan			175,000,000.00	DINAS KELAUTAN DAN PERIKANAN
	3.25.01.2.07.0010	Pengadaan Sarana dan Prasarana Gedung Kantor atau Bangunan Lainnya	Jumlah Unit Sarana dan Prasarana Gedung Kantor atau Bangunan Lainnya yang Disediakan	1 Unit	1 Unit	87,819,336.00	650,000.00	650,000.00	(87,169,336.00)	Kab. Bantul, Semua Kecamatan, Semua Kel/Desa	DANA TRANSFER UMUM-DANA ALOKASI UMUM	Mengembangkan Wilayah untuk Mengurangi Kesenjangan dan Menjamin Pemerataan	Penguatan ekonomi inklusif dan peningkatan iklim investasi untuk mengurangi pengangguran dan pengentasan kemiskinan			350,000,000.00	DINAS KELAUTAN DAN PERIKANAN

NO	KODE	URUSAN / BIDANG URUSAN / PROGRAM / KEGIATAN / SUB / KEGIATAN / SUB	INDIKATOR PROGRAM / KEGIATAN / SUB KEGIATAN	CAPAIAN KINERJA DAN KERANGKA PENDANAAN									KELOMPOK SASARAN	PRAKIRAAN MAJU RENCANA		PERANGKAT DAERAH PENANGGUNG	
				TARGET 2024		PAGU INDIKATIF (Rp)			Bertambah/Berkurang (10-12)	LOKASI	SUMBER DANA	PRIORITAS		TARGET	PAGU INDIKATIF (Rp)		
				SEBELUM	SESUDAH	RKPD 2024	APBD 2024	RKPD PERUBAHAN 2024				NASIONAL					DAERAH
1	2	3	4	8	9	10	11	12	13	14	15	16	17	18	19	20	21
	3.25.01.2.08	Penyediaan Jasa Penunjang Urusan Pemerintahan Daerah	Capaian Kinerja Pengadaan Jasa Penunjang	-	100 Persen	490,527,436.00	384,316,904.00	384,316,904.00	(106,210,532.00)			Mengembangkan Wilayah untuk Mengurangi Kesenjangan dan Menjamin Pemerataan	Penguatan ekonomi inklusif dan peningkatan iklim investasi untuk mengurangi pengangguran dan pengentasan kemiskinan	Dinas Kelautan dan Perikanan Bantul		335,898,230.00	DINAS KELAUTAN DAN PERIKANAN
	3.25.01.2.08.0001	Penyediaan Jasa Surat Menyurat	Jumlah Laporan Penyediaan Jasa Surat Menyurat	1 Laporan	1 Laporan	1,000,000.00	1,000,000.00	1,000,000.00		Kab. Bantul, Semua Kecamatan, Semua Kel/Desa	DANA TRANSFER UMUM-DANA ALOKASI UMUM	Mengembangkan Wilayah untuk Mengurangi Kesenjangan dan Menjamin Pemerataan	Penguatan ekonomi inklusif dan peningkatan iklim investasi untuk mengurangi pengangguran dan pengentasan kemiskinan		4,500,000.00	DINAS KELAUTAN DAN PERIKANAN	
	3.25.01.2.08.0002	Penyediaan Jasa Komunikasi, Sumber Daya Air dan Listrik	Jumlah Laporan Penyediaan Jasa Komunikasi, Sumber Daya Air dan Listrik yang Disediakan	1 Laporan	1 Laporan	79,408,000.00	63,725,000.00	63,725,000.00	(15,683,000.00)	Kab. Bantul, Semua Kecamatan, Semua Kel/Desa	DANA TRANSFER UMUM-DANA ALOKASI UMUM	Mengembangkan Wilayah untuk Mengurangi Kesenjangan dan Menjamin Pemerataan	Penguatan ekonomi inklusif dan peningkatan iklim investasi untuk mengurangi pengangguran dan pengentasan kemiskinan		13,000,000.00	DINAS KELAUTAN DAN PERIKANAN	
	3.25.01.2.08.0003	Penyediaan Jasa Peralatan dan Perlengkapan Kantor	Jumlah Laporan Penyediaan Jasa Peralatan dan Perlengkapan Kantor yang Disediakan	1 Laporan	1 Laporan	36,010,000.00	36,010,000.00	36,010,000.00		Kab. Bantul, Semua Kecamatan, Semua Kel/Desa	DANA TRANSFER UMUM-DANA ALOKASI UMUM	Mengembangkan Wilayah untuk Mengurangi Kesenjangan dan Menjamin Pemerataan	Penguatan ekonomi inklusif dan peningkatan iklim investasi untuk mengurangi pengangguran dan pengentasan kemiskinan		62,000,000.00	DINAS KELAUTAN DAN PERIKANAN	
	3.25.01.2.08.0004	Penyediaan Jasa Pelayanan Umum Kantor	Jumlah Laporan Penyediaan Jasa Pelayanan Umum Kantor yang Disediakan	1 Laporan	1 Laporan	374,109,436.00	283,581,904.00	283,581,904.00	(90,527,532.00)	Kab. Bantul, Semua Kecamatan, Semua Kel/Desa	DANA TRANSFER UMUM-DANA ALOKASI UMUM	Mengembangkan Wilayah untuk Mengurangi Kesenjangan dan Menjamin Pemerataan	Penguatan ekonomi inklusif dan peningkatan iklim investasi untuk mengurangi pengangguran dan pengentasan kemiskinan		256,398,230.00	DINAS KELAUTAN DAN PERIKANAN	
	3.25.01.2.09	Pemeliharaan Barang Milik Daerah Penunjang Urusan Pemerintahan Daerah	Capaian Kinerja Pemeliharaan Barang Milik Daerah	-	100 Persen	464,901,150.00	338,914,010.00	338,914,010.00	(125,987,140.00)			Mengembangkan Wilayah untuk Mengurangi Kesenjangan dan Menjamin Pemerataan	Penguatan ekonomi inklusif dan peningkatan iklim investasi untuk mengurangi pengangguran dan pengentasan kemiskinan	Dinas Kelautan dan Perikanan Bantul		715,000,000.00	DINAS KELAUTAN DAN PERIKANAN

NO	KODE	URUSAN / BIDANG URUSAN / PROGRAM / KEGIATAN / SUB	INDIKATOR PROGRAM / KEGIATAN / SUB KEGIATAN	CAPAIAN KINERJA DAN KERANGKA PENDANAAN									KELOMPOK SASARAN	PRAKIRAAN MAJU RENCANA		PERANGKAT DAERAH PENANGGUNG	
				TARGET 2024		PAGU INDIKATIF (Rp)			Bertambah/Berkurang (10-12)	LOKASI	SUMBER DANA	PRIORITAS		TARGET	PAGU INDIKATIF (Rp)		
				SEBELUM	SESUDAH	RKPD 2024	APBD 2024	RKPD PERUBAHAN 2024				NASIONAL					DAERAH
1	2	3	4	8	9	10	11	12	13	14	15	16	17	18	19	20	21
	3.25.01.2.09.000 1	Penyediaan Jasa Pemeliharaan, Biaya Pemeliharaan, dan Pajak Kendaraan Perorangan Dinas atau Kendaraan Dinas Jabatan	Jumlah Kendaraan Perorangan Dinas atau Kendaraan Dinas Jabatan yang dipelihara dan dibayarkan Pajaknya	10 Unit	10 Unit	102,967,500.00	102,967,500.00	102,967,500.00		- Kab. Bantul, Semua Kecamatan, Semua Kel/Desa	DANA TRANSFER UMUM-DANA ALOKASI UMUM	Mengembangkan Wilayah untuk Kesenjangan dan Menjamin Pemerataan	Penguatan ekonomi inklusif dan peningkatan iklim investasi untuk mengurangi pengangguran dan pengentasan kemiskinan			175,000,000.00	DINAS KELAUTAN DAN PERIKANAN
	3.25.01.2.09.000 2	Penyediaan Jasa Pemeliharaan, Biaya Pemeliharaan, Pajak dan Perizinan Kendaraan Dinas Operasional atau Lapangan	Jumlah Kendaraan Dinas Operasional atau Lapangan yang dipelihara dan dibayarkan Pajak dan Perizinannya	35 Unit	35 Unit	203,479,900.00	184,474,900.00	184,474,900.00	(19,005,000.00)	Semua Kota/Kab, Semua Kecamatan, Semua Kel/Desa Kab. Bantul, Semua Kecamatan, Semua Kel/Desa	DANA TRANSFER UMUM-DANA ALOKASI UMUM DANA TRANSFER UMUM-DANA ALOKASI UMUM	Mengembangkan Wilayah untuk Kesenjangan dan Menjamin Pemerataan	Penguatan ekonomi inklusif dan peningkatan iklim investasi untuk mengurangi pengangguran dan pengentasan kemiskinan			245,000,000.00	DINAS KELAUTAN DAN PERIKANAN
	3.25.01.2.09.000 6	Pemeliharaan Peralatan dan Mesin Lainnya	Jumlah Peralatan dan Mesin Lainnya yang Dipelihara	5 Unit	5 Unit	29,150,000.00	29,150,000.00	29,150,000.00		- Kab. Bantul, Semua Kecamatan, Semua Kel/Desa	DANA TRANSFER UMUM-DANA ALOKASI UMUM	Mengembangkan Wilayah untuk Kesenjangan dan Menjamin Pemerataan	Penguatan ekonomi inklusif dan peningkatan iklim investasi untuk mengurangi pengangguran dan pengentasan kemiskinan			45,000,000.00	DINAS KELAUTAN DAN PERIKANAN
	3.25.01.2.09.000 9	Pemeliharaan/Rehabilitasi Gedung Kantor dan Bangunan Lainnya	Jumlah Gedung Kantor dan Bangunan Lainnya yang Dipelihara/Direhabilitasi	5 Unit	5 Unit	129,303,750.00	22,321,610.00	22,321,610.00	(106,982,140.00)	Kab. Bantul, Semua Kecamatan, Semua Kel/Desa	DANA TRANSFER UMUM-DANA ALOKASI UMUM	Mengembangkan Wilayah untuk Kesenjangan dan Menjamin Pemerataan	Penguatan ekonomi inklusif dan peningkatan iklim investasi untuk mengurangi pengangguran dan pengentasan kemiskinan			250,000,000.00	DINAS KELAUTAN DAN PERIKANAN
1	3.25.03	PROGRAM PENGELOLAAN PERIKANAN TANGKAP	Produksi perikanan tangkap	-	835 ton	468,099,990.00	1,426,212,616.00	1,426,212,616.00	958,112,626.00							662,675,120.00	DINAS KELAUTAN DAN PERIKANAN
	3.25.03.2.01	Pengelolaan Penangkapan Ikan di Wilayah Sungai, Danau, Waduk, Rawa, dan Genangan Air Lainnya yang Dapat Diusahakan dalam 1 (Satu) Daerah Kabupaten/ Kota	Persentase ketersediaan stok ikan di perairan umum daratan yang dimanfaatkan	-	50 persen	53,562,500.00	45,450,000.00	45,450,000.00	(8,112,500.00)			Mengembangkan Wilayah untuk Kesenjangan dan Menjamin Pemerataan	Penguatan ekonomi inklusif dan peningkatan iklim investasi untuk mengurangi pengangguran dan pengentasan kemiskinan	Masyarakat se-Kabupaten Bantul		5,000,000.00	DINAS KELAUTAN DAN PERIKANAN

NO	KODE	URUSAN / BIDANG URUSAN / PROGRAM / KEGIATAN / SUB / KEGIATAN / SUB	INDIKATOR PROGRAM / KEGIATAN / SUB KEGIATAN	CAPAIAN KINERJA DAN KERANGKA PENDANAAN									KELOMPOK SASARAN	PRAKIRAAN MAJU RENCANA		PERANGKAT DAERAH PENANGGUNG	
				TARGET 2024		PAGU INDIKATIF (Rp)			Bertambah/Berkurang (10-12)	LOKASI	SUMBER DANA	PRIORITAS		TARGET	PAGU INDIKATIF (Rp)		
				SEBELUM	SESUDAH	RKPD 2024	APBD 2024	RKPD PERUBAHAN 2024				NASIONAL					DAERAH
1	2	3	4	8	9	10	11	12	13	14	15	16	17	18	19	20	21
	3.25.03.2.01.000 1	Penyediaan Data dan Informasi Sumber Daya Ikan	Jumlah Data dan Informasi Sumber Daya Ikan di Perairan Darat dalam Satu Kabupaten/Kota yang Tersedia	1 Dokumen	1 Dokumen	3,562,500.00	1,400,000.00	1,400,000.00	(2,162,500.00)	Kab. Bantul, Semua Kecamatan, Semua Kel/Desa	DANA TRANSFER UMUM-DANA ALOKASI UMUM	Mengembangkan Wilayah untuk Mengurangi Kesenjangan dan Menjamin Pemerataan	Penguatan ekonomi inklusif dan peningkatan iklim investasi untuk mengurangi pengangguran dan pengentasan kemiskinan			1,000,000.00	DINAS KELAUTAN DAN PERIKANAN
	3.25.03.2.01.000 3	Penjaminan Ketersediaan Sarana Usaha Perikanan Tangkap	Jumlah Sarana Usaha Perikanan Tangkap yang Terjamin dan Tersedia	1 Unit	1 Unit	50,000,000.00	44,050,000.00	44,050,000.00	(5,950,000.00)	Kab. Bantul, Semua Kecamatan, Semua Kel/Desa	DANA TRANSFER UMUM-DANA ALOKASI UMUM	Mengembangkan Wilayah untuk Mengurangi Kesenjangan dan Menjamin Pemerataan	Penguatan ekonomi inklusif dan peningkatan iklim investasi untuk mengurangi pengangguran dan pengentasan kemiskinan			4,000,000.00	DINAS KELAUTAN DAN PERIKANAN
	3.25.03.2.02	Pemberdayaan Nelayan Kecil dalam Daerah Kabupaten/Kota	Persentase nelayan yang memiliki sertifikat kompetensi	-	5 persen	201,200,000.00	1,206,400,000.00	1,206,400,000.00	1,005,200,000.00			Mengembangkan Wilayah untuk Mengurangi Kesenjangan dan Menjamin Pemerataan	Penguatan ekonomi inklusif dan peningkatan iklim investasi untuk mengurangi pengangguran dan pengentasan kemiskinan	Masyarakat se-Kabupaten Bantul		126,700,000.00	DINAS KELAUTAN DAN PERIKANAN
	3.25.03.2.02.000 1	Pengembangan Kapasitas Nelayan Kecil	Jumlah Nelayan Kecil yang Meningkatkan Kapasitasnya	30 Orang	30 Orang	186,950,000.00	1,199,950,000.00	1,199,950,000.00	1,013,000,000.00	Kab. Bantul, Semua Kecamatan, Semua Kel/Desa	DANA TRANSFER UMUM-DANA ALOKASI UMUM DANA TRANSFER KHUSUS-DANA ALOKASI KHUSUS FISIK	Mengembangkan Wilayah untuk Mengurangi Kesenjangan dan Menjamin Pemerataan	Penguatan ekonomi inklusif dan peningkatan iklim investasi untuk mengurangi pengangguran dan pengentasan kemiskinan			86,950,000.00	DINAS KELAUTAN DAN PERIKANAN
	3.25.03.2.02.000 2	Pelaksanaan Fasilitasi Pembentukan dan Pengembangan Kelembagaan Nelayan Kecil	Jumlah Kelompok Nelayan Kecil yang Difasilitasi Pembentukan dan Pengembangannya	12 Kelompok	12 Kelompok	7,125,000.00	3,225,000.00	3,225,000.00	(3,900,000.00)	Kab. Bantul, Semua Kecamatan, Semua Kel/Desa	DANA TRANSFER UMUM-DANA ALOKASI UMUM	Mengembangkan Wilayah untuk Mengurangi Kesenjangan dan Menjamin Pemerataan	Penguatan ekonomi inklusif dan peningkatan iklim investasi untuk mengurangi pengangguran dan pengentasan kemiskinan			34,750,000.00	DINAS KELAUTAN DAN PERIKANAN
	3.25.03.2.02.000 3	Pelaksanaan Fasilitasi Bantuan Pendanaan, Bantuan Pembiayaan, Kemitraan Usaha	Jumlah Unit Usaha yang Difasilitasi Penyaluran Bantuan Pen Danaan, Bantuan Pembiayaan, Kemitraan Usaha	3 Unit Usaha	3 Unit Usaha	7,125,000.00	3,225,000.00	3,225,000.00	(3,900,000.00)	Kab. Bantul, Semua Kecamatan, Semua Kel/Desa	DANA TRANSFER UMUM-DANA ALOKASI UMUM	Mengembangkan Wilayah untuk Mengurangi Kesenjangan dan Menjamin Pemerataan	Penguatan ekonomi inklusif dan peningkatan iklim investasi untuk mengurangi pengangguran dan pengentasan kemiskinan			5,000,000.00	DINAS KELAUTAN DAN PERIKANAN

NO	KODE	URUSAN / BIDANG URUSAN / PROGRAM / KEGIATAN / SUB / KEGIATAN / SUB	INDIKATOR PROGRAM / KEGIATAN / SUB KEGIATAN	CAPAIAN KINERJA DAN KERANGKA PENDANAAN									KELOMPOK SASARAN	PRAKIRAAN MAJU RENCANA		PERANGKAT DAERAH PENANGGUNG	
				TARGET 2024		PAGU INDIKATIF (Rp)			Bertambah/Berkurang (10-12)	LOKASI	SUMBER DANA	PRIORITAS		TARGET	PAGU INDIKATIF (Rp)		
				SEBELUM	SESUDAH	RKPD 2024	APBD 2024	RKPD PERUBAHAN 2024				NASIONAL					DAERAH
1	2	3	4	8	9	10	11	12	13	14	15	16	17	18	19	20	21
	3.25.03.2.03	Pengelolaan dan Penyelenggaraan Tempat Pelelangan Ikan (TPI)	Persentase Tempat Pelelangan Ikan yang operasional	-	100 persen	201,937,490.00	168,962,616.00	168,962,616.00	(32,974,874.00)			Mengembangkan Wilayah untuk Mengurangi Kesenjangan dan Menjamin Pemerataan	Penguatan ekonomi inklusif dan peningkatan iklim investasi untuk mengurangi pengangguran dan pengentasan kemiskinan	Masyarakat se-Kabupaten Bantul		506,975,120.00	DINAS KELAUTAN DAN PERIKANAN
	3.25.03.2.03.000 1	Penetapan Prosedur Pengelolaan dan Penyelenggaraan Tempat Pelelangan Ikan (TPI)	Jumlah SOP Pengelolaan dan Penyelenggaraan Tempat Pelelangan Ikan (TPI)	1 Dokumen	1 Dokumen	3,562,500.00	2,000,000.00	2,000,000.00	(1,562,500.00)	Kab. Bantul, Semua Kecamatan, Semua Kel/Desa	DANA TRANSFER UMUM-DANA ALOKASI UMUM	Mengembangkan Wilayah untuk Mengurangi Kesenjangan dan Menjamin Pemerataan	Penguatan ekonomi inklusif dan peningkatan iklim investasi untuk mengurangi pengangguran dan pengentasan kemiskinan			5,000,000.00	DINAS KELAUTAN DAN PERIKANAN
	3.25.03.2.03.000 2	Pelayanan Penyelenggaraan Tempat Pelelangan Ikan (TPI)	Jumlah Layanan dalam rangka Penyelenggaraan Tempat Pelelangan Ikan (TPI)	1 Layanan	1 Layanan	198,374,990.00	166,962,616.00	166,962,616.00	(31,412,374.00)	Kab. Bantul, Semua Kecamatan, Semua Kel/Desa	DANA TRANSFER UMUM-DANA ALOKASI UMUM	Mengembangkan Wilayah untuk Mengurangi Kesenjangan dan Menjamin Pemerataan	Penguatan ekonomi inklusif dan peningkatan iklim investasi untuk mengurangi pengangguran dan pengentasan kemiskinan			501,975,120.00	DINAS KELAUTAN DAN PERIKANAN
	3.25.03.2.04	Penerbitan Tanda Daftar Kapal Perikanan Berukuran sampai dengan 10 GT di Wilayah Sungai, Danau, Waduk, Rawa, dan Genangan Air Lainnya yang Dapat Diusahakan dalam 1 (Satu) Daerah Kabupaten/Kota	Persentase Tanda Daftar Kapal Perikanan Berukuran sampai dengan 10 GT yang Diterbitkan	-	5 Persen	3,800,000.00	1,800,000.00	1,800,000.00	(2,000,000.00)			Mengembangkan Wilayah untuk Mengurangi Kesenjangan dan Menjamin Pemerataan	Penguatan ekonomi inklusif dan peningkatan iklim investasi untuk mengurangi pengangguran dan pengentasan kemiskinan	Masyarakat se-Kabupaten Bantul		8,000,000.00	DINAS KELAUTAN DAN PERIKANAN
	3.25.03.2.04.000 1	Penetapan Persyaratan dan Prosedur Penerbitan Tanda Daftar Kapal Perikanan Berukuran sampai dengan 10 GT	Jumlah Persyaratan dan Prosedur Penerbitan Rekomendasi Perizinan Berusaha Perikanan Tangkap yang Menjadi Kewenangan Kabupaten/Kota	1 Dokumen	1 Dokumen	1,900,000.00	750,000.00	750,000.00	(1,150,000.00)	Kab. Bantul, Semua Kecamatan, Semua Kel/Desa	DANA TRANSFER UMUM-DANA ALOKASI UMUM	Mengembangkan Wilayah untuk Mengurangi Kesenjangan dan Menjamin Pemerataan	Penguatan ekonomi inklusif dan peningkatan iklim investasi untuk mengurangi pengangguran dan pengentasan kemiskinan			3,000,000.00	DINAS KELAUTAN DAN PERIKANAN

NO	KODE	URUSAN / BIDANG URUSAN / PROGRAM / KEGIATAN / SUB	INDIKATOR PROGRAM / KEGIATAN / SUB KEGIATAN	CAPAIAN KINERJA DAN KERANGKA PENDANAAN									KELOMPOK SASARAN	PRAKIRAAN MAJU RENCANA		PERANGKAT DAERAH PENANGGUNG	
				TARGET 2024		PAGU INDIKATIF (Rp)			Bertambah/Berkurang (10-12)	LOKASI	SUMBER DANA	PRIORITAS		TARGET	PAGU INDIKATIF (Rp)		
				SEBELUM	SESUDAH	RKPD 2024	APBD 2024	RKPD PERUBAHAN 2024				NASIONAL					DAERAH
1	2	3	4	8	9	10	11	12	13	14	15	16	17	18	19	20	21
	3.25.03.2.04.000 2	Pelayanan Penerbitan Tanda Daftar Kapal Perikanan Berukuran sampai dengan 10 GT	Jumlah Rekomendasi Tanda Daftar Kapal Perikanan	5 Rekomendasi	5 Rekomendasi	1,900,000.00	1,050,000.00	1,050,000.00	(850,000.00)	Kab. Bantul, Semua Kecamatan, Semua Kel/Desa	DANA TRANSFER UMUM-DANA ALOKASI UMUM	Mengembangkan Wilayah untuk Mengurangi Kesenjangan dan Menjamin Pemerataan	Penguatan ekonomi inklusif dan peningkatan iklim investasi untuk mengurangi pengangguran dan pengentasan kemiskinan			5,000,000.00	DINAS KELAUTAN DAN PERIKANAN
	3.25.03.2.05	Penerbitan Izin Pengadaan Kapal Penangkap Ikan dan Kapal Pengangkut Ikan dengan Ukuran sampai dengan 10 GT di Wilayah Sungai, Danau, Waduk, Rawa, dan Genangan Air Lainnya yang Dapat Diusahakan dalam 1 (Satu) Daerah Kabupaten/Kota	Persentase Izin Pengadaan Kapal Penangkap Ikan dan Kapal Pengangkut Ikan yang Diterbitkan	-	5 Persen	3,800,000.00	1,800,000.00	1,800,000.00	(2,000,000.00)			Mengembangkan Wilayah untuk Mengurangi Kesenjangan dan Menjamin Pemerataan	Penguatan ekonomi inklusif dan peningkatan iklim investasi untuk mengurangi pengangguran dan pengentasan kemiskinan	Masyarakat se-Kabupaten Bantul		8,000,000.00	DINAS KELAUTAN DAN PERIKANAN
	3.25.03.2.05.000 1	Penetapan Persyaratan dan Prosedur Penerbitan Persetujuan Pengadaan Kapal Penangkap Ikan dan Kapal Pengangkut Ikan dengan Ukuran sampai dengan 10 GT	Jumlah Persyaratan dan Prosedur Penerbitan Rekomendasi Persetujuan Pengadaan Kapal Penangkap Ikan dan Kapal Pengangkut Ikan yang Menjadi Kewenangan Kabupaten/Kota	1 Dokumen	1 Dokumen	1,900,000.00	750,000.00	750,000.00	(1,150,000.00)	Kab. Bantul, Semua Kecamatan, Semua Kel/Desa	DANA TRANSFER UMUM-DANA ALOKASI UMUM	Mengembangkan Wilayah untuk Mengurangi Kesenjangan dan Menjamin Pemerataan	Penguatan ekonomi inklusif dan peningkatan iklim investasi untuk mengurangi pengangguran dan pengentasan kemiskinan			3,000,000.00	DINAS KELAUTAN DAN PERIKANAN
	3.25.03.2.05.000 2	Pelayanan Penerbitan Persetujuan Pengadaan Kapal Penangkap Ikan dan Kapal Pengangkut Ikan dengan Ukuran sampai dengan 10 GT	Jumlah Rekomendasi Persetujuan Pengadaan Kapal Perikanan (PPKP) yang Diterbitkan	5 Rekomendasi	5 Rekomendasi	1,900,000.00	1,050,000.00	1,050,000.00	(850,000.00)	Kab. Bantul, Semua Kecamatan, Semua Kel/Desa	DANA TRANSFER UMUM-DANA ALOKASI UMUM	Mengembangkan Wilayah untuk Mengurangi Kesenjangan dan Menjamin Pemerataan	Penguatan ekonomi inklusif dan peningkatan iklim investasi untuk mengurangi pengangguran dan pengentasan kemiskinan			5,000,000.00	DINAS KELAUTAN DAN PERIKANAN
	3.25.03.2.06	Pendaftaran Kapal Perikanan Berukuran sampai dengan 10 GT yang Beroperasi di Sungai, Danau, Waduk, Rawa, dan Genangan Air Lainnya yang Dapat Diusahakan dalam 1 (Satu) Daerah Kabupaten/Kota	Persentase Kapal Perikanan Berukuran Sampai Dengan 10 GT Status Operasi yang Didaftarkan	-	5 Persen	3,800,000.00	1,800,000.00	1,800,000.00	(2,000,000.00)			Mengembangkan Wilayah untuk Mengurangi Kesenjangan dan Menjamin Pemerataan	Penguatan ekonomi inklusif dan peningkatan iklim investasi untuk mengurangi pengangguran dan pengentasan kemiskinan	Masyarakat se-Kabupaten Bantul		8,000,000.00	DINAS KELAUTAN DAN PERIKANAN

NO	KODE	URUSAN / BIDANG URUSAN / PROGRAM / KEGIATAN / SUB / KEGIATAN / SUB	INDIKATOR PROGRAM / KEGIATAN / SUB KEGIATAN	CAPAIAN KINERJA DAN KERANGKA PENDANAAN									KELOMPOK SASARAN	PRAKIRAAN MAJU RENCANA		PERANGKAT DAERAH PENANGGUNG	
				TARGET 2024		PAGU INDIKATIF (Rp)			Bertambah/Berkurang (10-12)	LOKASI	SUMBER DANA	PRIORITAS		TARGET	PAGU INDIKATIF (Rp)		
				SEBELUM	SESUDAH	RKPD 2024	APBD 2024	RKPD PERUBAHAN 2024				NASIONAL		DAERAH	18		19
1	3.25.03.2.06.000 1	Penetapan Persyaratan dan Prosedur Pendaftaran Kapal Perikanan dengan Ukuran sampai dengan 10 GT	Jumlah Persyaratan dan Prosedur Penerbitan Rekomendasi Buku Kapal Perikanan yang Menjadi Kewenangan Kabupaten/Kota	1 Dokumen	1 Dokumen	1,900,000.00	750,000.00	750,000.00	(1,150,000.00)	Kab. Bantul, Semua Kecamatan, Semua Kel/Desa	DANA TRANSFER UMUM-DANA ALOKASI UMUM	Mengembangkan Wilayah untuk Mengurangi Kesenjangan dan Menjamin Pemerataan	Penguatan ekonomi inklusif dan peningkatan iklim investasi untuk mengurangi pengangguran dan pengentasan kemiskinan			3,000,000.00	DINAS KELAUTAN DAN PERIKANAN
	3.25.03.2.06.000 2	Pelayanan Penerbitan Pendaftaran Kapal Perikanan dengan Ukuran sampai dengan 10 GT	Jumlah Rekomendasi Buku Kapal Perikanan (BKP) yang Diterbitkan	5 Rekomendasi	5 Rekomendasi	1,900,000.00	1,050,000.00	1,050,000.00	(850,000.00)	Kab. Bantul, Semua Kecamatan, Semua Kel/Desa	DANA TRANSFER UMUM-DANA ALOKASI UMUM	Mengembangkan Wilayah untuk Mengurangi Kesenjangan dan Menjamin Pemerataan	Penguatan ekonomi inklusif dan peningkatan iklim investasi untuk mengurangi pengangguran dan pengentasan kemiskinan			5,000,000.00	DINAS KELAUTAN DAN PERIKANAN
2	3.25.04	PROGRAM PENGELOLAAN PERIKANAN BUDIDAYA	Produksi perikanan budidaya	-	12959 ton	1,186,712,680.00	1,020,090,912.00	1,320,090,912.00	133,378,232.00							807,052,120.00	DINAS KELAUTAN DAN PERIKANAN
	3.25.04.2.01	Penerbitan Izin Usaha Perikanan di Bidang Pembudidayaan Ikan yang Usahanya dalam 1 (Satu) Daerah Kabupaten/Kota	Penerbitan rekomendasi usaha perikanan	-	1 Rekomendasi	3,995,000.00	3,020,000.00	3,020,000.00	(975,000.00)			Mengembangkan Wilayah untuk Mengurangi Kesenjangan dan Menjamin Pemerataan	Penguatan ekonomi inklusif dan peningkatan iklim investasi untuk mengurangi pengangguran dan pengentasan kemiskinan	Masyarakat se-Kabupaten Bantul		20,050,000.00	DINAS KELAUTAN DAN PERIKANAN
	3.25.04.2.01.000 1	Penetapan Persyaratan dan Prosedur Penerbitan Izin Usaha Perikanan Bidang Pembudidayaan Ikan yang Usahanya, Lokasi, dan/atau Manfaat atau Dampak Negatifnya dalam 1 (Satu) Daerah Kabupaten/Kota yang Menggunakan Teknologi Sederhana, Semi Intensif, dan Intensif, serta Tidak Menggunakan Modal Asing dan/atau Tenaga Kerja Asing	Jumlah Rekomendasi Persyaratan dan Prosedur Penerbitan Izin Usaha Perikanan Bidang Pembudidayaan Ikan yang Usahanya, Lokasi, dan/atau Manfaat atau Dampak Negatifnya dalam 1 (Satu) Daerah Kabupaten/Kota yang Menggunakan Teknologi Sederhana, Semi Intensif, dan Intensif, Serta Tidak Menggunakan Modal Asing dan/atau Tenaga Kerja Asing	1 Rekomendasi	1 Rekomendasi	2,975,000.00	2,300,000.00	2,300,000.00	(675,000.00)	Kab. Bantul, Semua Kecamatan, Semua Kel/Desa	DANA TRANSFER UMUM-DANA ALOKASI UMUM	Mengembangkan Wilayah untuk Mengurangi Kesenjangan dan Menjamin Pemerataan	Penguatan ekonomi inklusif dan peningkatan iklim investasi untuk mengurangi pengangguran dan pengentasan kemiskinan			5,000,000.00	DINAS KELAUTAN DAN PERIKANAN

NO	KODE	URUSAN / BIDANG URUSAN / PROGRAM / KEGIATAN / SUB	INDIKATOR PROGRAM / KEGIATAN / SUB KEGIATAN	CAPAIAN KINERJA DAN KERANGKA PENDANAAN									KELOMPOK SASARAN	PRAKIRAAN MAJU RENCANA		PERANGKAT DAERAH PENANGGUNG	
				TARGET 2024		PAGU INDIKATIF (Rp)			Bertambah/Berkurang (10-12)	LOKASI	SUMBER DANA	PRIORITAS		TARGET	PAGU INDIKATIF (Rp)		
				SEBELUM	SESUDAH	RKPD 2024	APBD 2024	RKPD PERUBAHAN 2024				NASIONAL		DAERAH	18		20
1	2	3	4	8	9	10	11	12	13	14	15	16	17	18	19	20	21
	3.25.04.2.01.000 2	Pelayanan Penerbitan Izin Usaha Perikanan Bidang Pembudidayaan Ikan yang Usahanya, Lokasi, dan/atau Manfaat atau Dampak Negatifnya dalam 1 (Satu) Daerah Kabupaten/Kota yang Menggunakan Teknologi Sederhana, Semi Intensif, dan Intensif, serta Tidak Menggunakan Modal Asing dan/atau Tenaga Kerja Asing	Jumlah Rekomendasi Perizinan Berusaha Perikanan Bidang Pembudidayaan Ikan yang Usahanya, Lokasi, dan/atau Manfaat atau Dampak Negatifnya dalam 1 (Satu) Daerah Kabupaten/Kota yang Menggunakan Teknologi Sederhana, Semi Intensif, dan Intensif, serta Tidak Menggunakan Modal Asing dan/atau Tenaga Kerja Asing yang Diterbitkan	1 Rekomendasi	1 Rekomendasi	1,020,000.00	720,000.00	720,000.00	(300,000.00)	Kab. Bantul, Semua Kecamatan, Semua Kel/Desa	DANA TRANSFER UMUM-DANA ALOKASI UMUM	Mengembangkan Wilayah untuk Mengurangi Kesenjangan dan Menjamin Pemerataan	Penguatan ekonomi inklusif dan peningkatan iklim investasi untuk mengurangi pengangguran dan pengentasan kemiskinan			15,050,000.00	DINAS KELAUTAN DAN PERIKANAN
	3.25.04.2.02	Pemberdayaan Pembudi Daya Ikan Kecil	Pembudidaya ikan penerima kegiatan pemberdayaan yang menerapkan budidaya ikan yang baik	-	146 orang	1,024,847,500.00	864,950,680.00	1,164,950,680.00	140,103,180.00			Mengembangkan Wilayah untuk Mengurangi Kesenjangan dan Menjamin Pemerataan	Penguatan ekonomi inklusif dan peningkatan iklim investasi untuk mengurangi pengangguran dan pengentasan kemiskinan	Masyarakat se-Kabupaten Bantul		691,231,880.00	DINAS KELAUTAN DAN PERIKANAN
	3.25.04.2.02.000 2	Pelaksanaan Fasilitasi Pembentukan dan Pengembangan Kelembagaan Pembudi Daya Ikan Kecil	Jumlah Kelompok Pembudi Daya Ikan Kecil yang Mengikuti Pembentukan dan Pengembangan Kelembagaan	35 Kelompok	35 Kelompok	3,847,500.00	2,835,000.00	2,835,000.00	(1,012,500.00)	Kab. Bantul, Semua Kecamatan, Semua Kel/Desa	DANA TRANSFER UMUM-DANA ALOKASI UMUM	Mengembangkan Wilayah untuk Mengurangi Kesenjangan dan Menjamin Pemerataan	Penguatan ekonomi inklusif dan peningkatan iklim investasi untuk mengurangi pengangguran dan pengentasan kemiskinan			45,281,880.00	DINAS KELAUTAN DAN PERIKANAN
	3.25.04.2.02.000 4	Pemberian Pendampingan, Kemudahan Akses Ilmu Pengetahuan, Teknologi dan Informasi, serta Penyelenggaraan Pendidikan dan Pelatihan	Jumlah Kelompok Usaha yang Memeroleh Pendampingan, Kemudahan Akses Ilmu Pengetahuan, Teknologi dan Informasi, Serta Penyelenggaraan Pendidikan dan Pelatihan	24 Kelompok	24 Kelompok	1,021,000,000.00	862,115,680.00	1,162,115,680.00	141,115,680.00	Kab. Bantul, Semua Kecamatan, Semua Kel/Desa	PENDAPATAN ASLI DAERAH (PAD) DANA TRANSFER UMUM-DANA ALOKASI UMUM	Mengembangkan Wilayah untuk Mengurangi Kesenjangan dan Menjamin Pemerataan	Penguatan ekonomi inklusif dan peningkatan iklim investasi untuk mengurangi pengangguran dan pengentasan kemiskinan			645,950,000.00	DINAS KELAUTAN DAN PERIKANAN

NO	KODE	URUSAN / BIDANG URUSAN / PROGRAM / KEGIATAN / SUB / KEGIATAN / SUB	INDIKATOR PROGRAM / KEGIATAN / SUB KEGIATAN	CAPAIAN KINERJA DAN KERANGKA PENDANAAN									KELOMPOK SASARAN	PRAKIRAAN MAJU RENCANA		PERANGKAT DAERAH PENANGGUNG	
				TARGET 2024		PAGU INDIKATIF (Rp)			Bertambah/Berkurang (10-12)	LOKASI	SUMBER DANA	PRIORITAS		TARGET	PAGU INDIKATIF (Rp)		
				SEBELUM	SESUDAH	RKPD 2024	APBD 2024	RKPD PERUBAHAN 2024				NASIONAL					DAERAH
1	2	3	4	8	9	10	11	12	13	14	15	16	17	18	19	20	21
	3.25.04.2.04	Pengelolaan Pembudidayaan Ikan	Peningkatan produksi perikanan budidaya	-	1 Persen	157,870,180.00	152,120,232.00	152,120,232.00	(5,749,948.00)			Mengembangkan Wilayah untuk Mengurangi Kesenjangan dan Menjamin Pemerataan	Penguatan ekonomi inklusif dan peningkatan iklim investasi untuk mengurangi pengangguran dan pengentasan kemiskinan	Masyarakat se-Kabupaten Bantul		95,770,240.00	DINAS KELAUTAN DAN PERIKANAN
	3.25.04.2.04.0001	Penyediaan Data dan Informasi Pembudidayaan Ikan dalam 1 (Satu) Daerah Kabupaten/Kota	Jumlah Data dan Informasi Pembudidayaan Ikan dalam 1 (Satu) Daerah Kabupaten/Kota	1 Dokumen	1 Dokumen	53,412,500.00	52,600,000.00	52,600,000.00	(812,500.00)	Kab. Bantul, Semua Kecamatan, Semua Kel/Desa	DANA TRANSFER UMUM-DANA ALOKASI UMUM	Mengembangkan Wilayah untuk Mengurangi Kesenjangan dan Menjamin Pemerataan	Penguatan ekonomi inklusif dan peningkatan iklim investasi untuk mengurangi pengangguran dan pengentasan kemiskinan		2,000,000.00	DINAS KELAUTAN DAN PERIKANAN	
	3.25.04.2.04.0004	Pengelolaan Kesehatan Ikan dan Lingkungan Budidaya dalam 1 (Satu) Daerah Kabupaten/Kota	Jumlah Hasil Ikan dan Lingkungan Budidaya dalam 1 (Satu) Daerah Kabupaten/Kota yang Teruji Melalui Pengelolaan Kesehatan Ikan	1 Dokumen	1 Dokumen	79,472,680.00	81,110,232.00	81,110,232.00	1,637,552.00	Kab. Bantul, Semua Kecamatan, Semua Kel/Desa	DANA TRANSFER UMUM-DANA ALOKASI UMUM	Mengembangkan Wilayah untuk Mengurangi Kesenjangan dan Menjamin Pemerataan	Penguatan ekonomi inklusif dan peningkatan iklim investasi untuk mengurangi pengangguran dan pengentasan kemiskinan		72,820,240.00	DINAS KELAUTAN DAN PERIKANAN	
	3.25.04.2.04.0005	Pembinaan dan Pemantauan Pembudidayaan Ikan di Darat	Jumlah Pembudidaya yang Memperoleh Pembinaan dan Pemantauan Pembudidayaan Ikan di Darat	40 Orang	40 Orang	24,985,000.00	18,410,000.00	18,410,000.00	(6,575,000.00)	Kab. Bantul, Semua Kecamatan, Semua Kel/Desa	DANA TRANSFER UMUM-DANA ALOKASI UMUM	Mengembangkan Wilayah untuk Mengurangi Kesenjangan dan Menjamin Pemerataan	Penguatan ekonomi inklusif dan peningkatan iklim investasi untuk mengurangi pengangguran dan pengentasan kemiskinan		20,950,000.00	DINAS KELAUTAN DAN PERIKANAN	
3	3.25.05	PROGRAM PENGAWASAN SUMBER DAYA KELAUTAN DAN PERIKANAN	Penurunan jumlah pelanggaran aturan	-	5 Persen	153,720,000.00	105,095,000.00	105,095,000.00	(48,625,000.00)							53,900,000.00	DINAS KELAUTAN DAN PERIKANAN
	3.25.05.2.01	Pengawasan Sumber Daya Perikanan di Wilayah Sungai, Danau, Waduk, Rawa, dan Genangan Air Lainnya yang Dapat Diusahakan Dalam Kabupaten/Kota	Penurunan jumlah pelanggaran aturan	-	5 Persen	153,720,000.00	105,095,000.00	105,095,000.00	(48,625,000.00)			Mengembangkan Wilayah untuk Mengurangi Kesenjangan dan Menjamin Pemerataan	Penguatan ekonomi inklusif dan peningkatan iklim investasi untuk mengurangi pengangguran dan pengentasan kemiskinan	Masyarakat se-Kabupaten Bantul		53,900,000.00	DINAS KELAUTAN DAN PERIKANAN

NO	KODE	URUSAN / BIDANG URUSAN / PROGRAM / KEGIATAN / SUB	INDIKATOR PROGRAM / KEGIATAN / SUB KEGIATAN	CAPAIAN KINERJA DAN KERANGKA PENDANAAN									KELOMPOK SASARAN	PRAKIRAAN MAJU RENCANA		PERANGKAT DAERAH PENANGGUNG	
				TARGET 2024		PAGU INDIKATIF (Rp)			Bertambah/Berkurang (10-12)	LOKASI	SUMBER DANA	PRIORITAS		TARGET	PAGU INDIKATIF (Rp)		
				SEBELUM	SESUDAH	RKPD 2024	APBD 2024	RKPD PERUBAHAN 2024				NASIONAL					DAERAH
1	2	3	4	8	9	10	11	12	13	14	15	16	17	18	19	20	21
	3.25.05.2.01.000 1	Pengawasan Usaha Perikanan Tangkap di Wilayah Sungai, Danau, Waduk, Rawa, dan Genangan Air Lainnya yang Dapat Diusahakan dalam Kabupaten/Kota	Jumlah Dokumen Hasil Pengawasan Sumber Daya Perikanan Tangkap di Wilayah Sungai, Danau, Waduk, Rawa, dan Genangan Air Lainnya yang Dapat Diusahakan dalam Kabupaten/Kota	1 Dokumen	1 Dokumen	134,720,000.00	95,595,000.00	95,595,000.00	(39,125,000.00)	Kab. Bantul, Semua Kecamatan, Semua Kel/Desa	DANA TRANSFER UMUM-DANA ALOKASI UMUM	Mengembangkan Wilayah untuk Mengurangi Kesenjangan dan Menjamin Pemerataan	Penguatan ekonomi inklusif dan peningkatan iklim investasi untuk mengurangi pengangguran dan pengentasan kemiskinan			47,000,000.00	DINAS KELAUTAN DAN PERIKANAN
	3.25.05.2.01.000 2	Pengawasan Usaha Perikanan Bidang Pembudidayaan Ikan di Wilayah Sungai, Danau, Waduk, Rawa, dan Genangan Air Lainnya yang Dapat Diusahakan dalam Kabupaten/Kota	Jumlah Dokumen Hasil Pengawasan Usaha Perikanan Bidang Pembudidayaan Ikan di Wilayah Sungai, Danau, Waduk, Rawa, dan Genangan Air Lainnya yang Dapat Diusahakan dalam Kabupaten/Kota	1 Dokumen	1 Dokumen	19,000,000.00	9,500,000.00	9,500,000.00	(9,500,000.00)	Kab. Bantul, Semua Kecamatan, Semua Kel/Desa	DANA TRANSFER UMUM-DANA ALOKASI UMUM	Mengembangkan Wilayah untuk Mengurangi Kesenjangan dan Menjamin Pemerataan	Penguatan ekonomi inklusif dan peningkatan iklim investasi untuk mengurangi pengangguran dan pengentasan kemiskinan			6,900,000.00	DINAS KELAUTAN DAN PERIKANAN
4	3.25.06	PROGRAM PENGOLAHAN DAN PEMASARAN HASIL PERIKANAN	Prosentase produksi perikanan yang diolah	-	2 Persen	364,891,340.00	443,347,616.00	443,347,616.00	78,456,276.00							156,900,000.00	DINAS KELAUTAN DAN PERIKANAN
	3.25.06.2.01	Penerbitan Tanda Daftar Usaha Pengolahan Hasil Perikanan bagi Usaha Skala Mikro dan Kecil	Usaha pengolahan hasil perikanan yang memiliki daftar usaha	-	6 Unit	29,628,840.00	27,805,116.00	27,805,116.00	(1,823,724.00)			Mengembangkan Wilayah untuk Mengurangi Kesenjangan dan Menjamin Pemerataan	Penguatan ekonomi inklusif dan peningkatan iklim investasi untuk mengurangi pengangguran dan pengentasan kemiskinan	Masyarakat se-Kabupaten Bantul		5,050,000.00	DINAS KELAUTAN DAN PERIKANAN
	3.25.06.2.01.000 1	Penyediaan Data dan Informasi Usaha Pemasaran dan Pengolahan Hasil Perikanan dalam 1 (Satu) Daerah Kabupaten/Kota	Jumlah Data dan Informasi Usaha Pemasaran dan Pengolahan Hasil Perikanan berdasarkan Skala Usaha dan Risiko	1 Dokumen	1 Dokumen	29,628,840.00	27,805,116.00	27,805,116.00	(1,823,724.00)	Kab. Bantul, Semua Kecamatan, Semua Kel/Desa	DANA TRANSFER UMUM-DANA ALOKASI UMUM	Mengembangkan Wilayah untuk Mengurangi Kesenjangan dan Menjamin Pemerataan	Penguatan ekonomi inklusif dan peningkatan iklim investasi untuk mengurangi pengangguran dan pengentasan kemiskinan			5,050,000.00	DINAS KELAUTAN DAN PERIKANAN
	3.25.06.2.02	Pembinaan Mutu dan Keamanan Hasil Perikanan bagi Usaha Pengolahan dan Pemasaran Skala Mikro dan Kecil	Pelaku yang menerapkan Standar Usaha Pengolahan dan Pemasaran Ikan	-	7 Unit	230,925,000.00	136,041,000.00	136,041,000.00	(94,884,000.00)			Mengembangkan Wilayah untuk Mengurangi Kesenjangan dan Menjamin Pemerataan	Penguatan ekonomi inklusif dan peningkatan iklim investasi untuk mengurangi pengangguran dan pengentasan kemiskinan	Masyarakat se-Kabupaten Bantul		69,950,000.00	DINAS KELAUTAN DAN PERIKANAN

NO	KODE	URUSAN / BIDANG URUSAN / PROGRAM / KEGIATAN / SUB	INDIKATOR PROGRAM / KEGIATAN / SUB KEGIATAN	CAPAIAN KINERJA DAN KERANGKA PENDANAAN									KELOMPOK SASARAN	PRAKIRAAN MAJU RENCANA		PERANGKAT DAERAH PENANGGUNG	
				TARGET 2024		PAGU INDIKATIF (Rp)			Bertambah/Berkurang (10-12)	LOKASI	SUMBER DANA	PRIORITAS		TARGET	PAGU INDIKATIF (Rp)		
				SEBELUM	SESUDAH	RKPD 2024	APBD 2024	RKPD PERUBAHAN 2024				NASIONAL		DAERAH	18		19
1	3.25.06.2.02.000 1	Pelaksanaan Bimbingan dan Penerapan Persyaratan atau Standar pada Usaha Pengolahan dan Pemasaran Skala Mikro dan Kecil	Jumlah Unit Usaha Pengolahan dan Pemasaran Hasil Perikanan yang Mendapatkan Pembinaan Terhadap Penerapan Persyaratan Perizinan Berusaha pada Usaha Pengolahan dan Pemasaran Hasil Perikanan Sesuai Skala Usaha dan Risiko	8 Unit Usaha	8 Unit Usaha	230,925,000.00	136,041,000.00	136,041,000.00	(94,884,000.00)	Kab. Bantul, Semua Kecamatan, Semua Kel/Desa	DANA TRANSFER UMUM-DANA ALOKASI UMUM	Mengembangkan Wilayah untuk Mengurangi Kesenjangan dan Menjamin Pemerataan	Penguatan ekonomi inklusif dan peningkatan iklim investasi untuk mengurangi pengangguran dan pengentasan kemiskinan			69,950,000.00	DINAS KELAUTAN DAN PERIKANAN
	3.25.06.2.03	Penyediaan dan Penyaluran Bahan Baku Industri Pengolahan Ikan dalam 1 (Satu) Daerah Kabupaten/ Kota	nelayan dan pembudidaya ikan yang bermitra dengan usaha pengolahan hasil perikanan	-	7 orang	104,337,500.00	279,501,500.00	279,501,500.00	175,164,000.00			Mengembangkan Wilayah untuk Mengurangi Kesenjangan dan Menjamin Pemerataan	Penguatan ekonomi inklusif dan peningkatan iklim investasi untuk mengurangi pengangguran dan pengentasan kemiskinan	Masyarakat se-Kabupaten Bantul		81,900,000.00	DINAS KELAUTAN DAN PERIKANAN
	3.25.06.2.03.000 1	Peningkatan Ketersediaan Ikan untuk Konsumsi dan Usaha Pengolahan dalam 1 (Satu) Daerah Kabupaten/Kota	Jumlah Peningkatan Ketersediaan Ikan untuk Konsumsi dan Usaha Pengolahan Dalam 1 (Satu) Daerah Kabupaten/Kota	100 Ton	100 Ton	49,337,500.00	11,301,500.00	11,301,500.00	(38,036,000.00)	Kab. Bantul, Semua Kecamatan, Semua Kel/Desa	DANA TRANSFER UMUM-DANA ALOKASI UMUM	Mengembangkan Wilayah untuk Mengurangi Kesenjangan dan Menjamin Pemerataan	Penguatan ekonomi inklusif dan peningkatan iklim investasi untuk mengurangi pengangguran dan pengentasan kemiskinan			10,000,000.00	DINAS KELAUTAN DAN PERIKANAN
	3.25.06.2.03.000 2	Pemberian Fasilitas bagi Pelaku Usaha Perikanan Skala Mikro dan Kecil dalam 1 (Satu) Daerah Kabupaten/Kota	Jumlah Pelaku Usaha Perikanan Skala Mikro dan Kecil dalam 1 (Satu) Daerah Kabupaten/Kota yang Terfasilitasi	10 Pelaku Usaha	10 Pelaku Usaha	55,000,000.00	268,200,000.00	268,200,000.00	213,200,000.00	Kab. Bantul, Semua Kecamatan, Semua Kel/Desa	DANA TRANSFER UMUM-DANA ALOKASI UMUM DANA TRANSFER KHUSUS-DANA ALOKASI KHUSUS FISIK	Mengembangkan Wilayah untuk Mengurangi Kesenjangan dan Menjamin Pemerataan	Penguatan ekonomi inklusif dan peningkatan iklim investasi untuk mengurangi pengangguran dan pengentasan kemiskinan			71,900,000.00	DINAS KELAUTAN DAN PERIKANAN
		UPTD BALAI BUDIDAYA IKAN				2,873,474,284.00	4,739,497,846.00	4,739,881,446.00	1,866,407,162.00							806,361,760.00	
	3	URUSAN PEMERINTAHAN PILIHAN				2,873,474,284.00	4,739,497,846.00	4,739,881,446.00	1,866,407,162.00							806,361,760.00	
	3.25	URUSAN PEMERINTAHAN BIDANG KELAUTAN DAN PERIKANAN				2,873,474,284.00	4,739,497,846.00	4,739,881,446.00	1,866,407,162.00							806,361,760.00	
1	3.25.04	PROGRAM PENGELOLAAN PERIKANAN BUDIDAYA	Produksi perikanan budidaya	-	12.959 ton	2,873,474,284.00	4,739,497,846.00	4,739,881,446.00	1,866,407,162.00							806,361,760.00	UPTD BALAI BUDIDAYA IKAN

NO	KODE	URUSAN / BIDANG URUSAN / PROGRAM / KEGIATAN / SUB	INDIKATOR PROGRAM / KEGIATAN / SUB KEGIATAN	CAPAIAN KINERJA DAN KERANGKA PENDANAAN									KELOMPOK SASARAN	PRAKIRAAN MAJU RENCANA		PERANGKAT DAERAH PENANGGUNG	
				TARGET 2024		PAGU INDIKATIF (Rp)			Bertambah/Berkurang (10-12)	LOKASI	SUMBER DANA	PRIORITAS		TARGET	PAGU INDIKATIF (Rp)		
				SEBELUM	SESUDAH	RKPD 2024	APBD 2024	RKPD PERUBAHAN 2024				NASIONAL		DAERAH	18		19
	3.25.04.2.04	Pengelolaan Pembudidayaan Ikan	Peningkatan produksi benih ikan air tawar	-	5 Persen	2,873,474,284.00	4,739,497,846.00	4,739,881,446.00	1,866,407,162.00			Memperkuat Ketahanan Ekonomi Untuk Pertumbuhan Yang Berkualitas dan Berkeadilan	Penguatan ekonomi inklusif dan peningkatan iklim investasi untuk mengurangi pengangguran dan pengentasan kemiskinan			806,361,760.00	UPTD BALAI BUDIDAYA IKAN
	3.25.04.2.04.000 2	Penyediaan Prasarana Pembudidayaan Ikan dalam 1 (Satu) Daerah Kabupaten/Kota	Jumlah Prasarana Pembudidayaan Ikan dalam 1 (Satu) Daerah Kabupaten/Kota	-	5 Unit	-	2,783,327,500.00	2,828,017,500.00	2,828,017,500.00	Kab. Bantul, Semua Kecamatan, Semua Kel/Desa	DANA TRANSFER UMUM-DANA ALOKASI UMUM DANA TRANSFER KHUSUS-DANA ALOKASI KHUSUS FISIK	Memperkuat Ketahanan Ekonomi Untuk Pertumbuhan Yang Berkualitas dan Berkeadilan	Penguatan ekonomi inklusif dan peningkatan iklim investasi untuk mengurangi pengangguran dan pengentasan kemiskinan			0	UPTD BALAI BUDIDAYA IKAN
	3.25.04.2.04.000 3	Penjaminan Ketersediaan Sarana Pembudidayaan Ikan dalam 1 (Satu) Daerah Kabupaten/Kota	Jumlah Sarana Pembudidayaan Ikan dalam 1 (Satu) Daerah Kabupaten/Kota	5 Unit	5 Unit	2,873,474,284.00	1,956,170,346.00	1,911,863,946.00	(961,610,338.00)	Kab. Bantul, Semua Kecamatan, Semua Kel/Desa	DANA TRANSFER UMUM-DANA ALOKASI UMUM DANA TRANSFER KHUSUS-DANA ALOKASI KHUSUS FISIK	Memperkuat Ketahanan Ekonomi Untuk Pertumbuhan Yang Berkualitas dan Berkeadilan	Penguatan ekonomi inklusif dan peningkatan iklim investasi untuk mengurangi pengangguran dan pengentasan kemiskinan			806,361,760.00	UPTD BALAI BUDIDAYA IKAN
		DINAS PARIWISATA				15,912,933,087.00	24,664,755,614.00	24,828,657,174.00	8,915,724,087.00							37,502,826,800.00	
	2	URUSAN PEMERINTAHAN WAJIB YANG TIDAK BERKAITAN DENGAN PELAYANAN DASAR				1,450,000,000.00	1,100,000,000.00	1,100,000,000.00	(350,000,000.00)							1,525,000,000.00	
	2.22	URUSAN PEMERINTAHAN BIDANG KEBUDAYAAN				1,450,000,000.00	1,100,000,000.00	1,100,000,000.00	(350,000,000.00)							1,525,000,000.00	
1	2.22.08	PROGRAM PENYELENGGARAAN KEISTIMEWAAN YOGYAKARTA URUSAN KEBUDAYAAN				1,450,000,000.00	1,100,000,000.00	1,100,000,000.00	(350,000,000.00)							1,525,000,000.00	DINAS PARIWISATA
	2.22.08.5.06	Pengembangan Kearifan Lokal dan Potensi Budaya				1,450,000,000.00	1,100,000,000.00	1,100,000,000.00	(350,000,000.00)			Memperkuat Ketahanan Ekonomi Untuk Pertumbuhan Yang Berkualitas dan Berkeadilan	Penguatan ekonomi inklusif dan peningkatan iklim investasi untuk mengurangi pengangguran dan pengentasan kemiskinan			1,525,000,000.00	DINAS PARIWISATA

NO	KODE	URUSAN / BIDANG URUSAN / PROGRAM / KEGIATAN / SUB	INDIKATOR PROGRAM / KEGIATAN / SUB KEGIATAN	CAPAIAN KINERJA DAN KERANGKA PENDANAAN										KELOMPOK SASARAN	PRAKIRAAN MAJU RENCANA		PERANGKAT DAERAH PENANGGUNG
				TARGET 2024		PAGU INDIKATIF (Rp)			Bertambah/Berkurang (10-12)	LOKASI	SUMBER DANA	PRIORITAS			TARGET	PAGU INDIKATIF (Rp)	
				SEBELUM	SESUDAH	RKPD 2024	APBD 2024	RKPD PERUBAHAN 2024				NASIONAL	DAERAH				
1	2	3	4	8	9	10	11	12	13	14	15	16	17	18	19	20	21
	2.22.08.5.06.000 2	Pengembangan Atraksi Wisata Budaya	Jumlah Objek Atraksi Wisata Budaya yang Dikembangkan	2.00 Objek	2.00 Objek	1,450,000,000.00	1,100,000,000.00	1,100,000,000.00	(350,000,000.00)	Kab. Bantul, Semua Kecamatan, Semua Kel/Desa	DANA KEISTIMEWAA N DIY DANA KEISTIMEWAA N DIY	Memperkuat Ketahanan Ekonomi Untuk Pertumbuhan Yang Berkualitas dan Berkeadilan	Penguatan ekonomi inklusif dan peningkatan iklim investasi untuk mengurangi pengangguran dan pengentasan kemiskinan			1,525,000,000.00	DINAS PARIWISATA
	3	URUSAN PEMERINTAHAN PILIHAN				14,462,933,087.00	23,564,755,614.00	23,728,657,174.00	9,265,724,087.00							35,977,826,800.00	
	3.26	URUSAN PEMERINTAHAN BIDANG PARIWISATA				14,462,933,087.00	23,564,755,614.00	23,728,657,174.00	9,265,724,087.00							35,977,826,800.00	
1	3.26.01	PROGRAM PENUNJANG URUSAN PEMERINTAHAN DAERAH KABUPATEN/KOTA	Capaian Nilai Akuntabilitas Kinerja Instansi Pemerintah (AKIP)	-	83 angka	11,547,675,527.00	9,487,298,146.00	9,232,545,592.00	(2,315,129,935.00)							9,621,344,770.00	DINAS PARIWISATA
	3.26.01.2.01	Perencanaan, Penganggaran, dan Evaluasi Kinerja Perangkat Daerah	Capaian Kinerja Perencanaan dan Evaluasi Kinerja Perangkat Daerah	-	100 persen	63,422,680.00	65,610,232.00	65,610,232.00	2,187,552.00			Memperkuat Ketahanan Ekonomi Untuk Pertumbuhan Yang Berkualitas dan Berkeadilan	Penguatan ekonomi inklusif dan peningkatan iklim investasi untuk mengurangi pengangguran dan pengentasan kemiskinan	Meningkatnya Kualitas Perencanaan, Penganggaran, dan Evaluasi Kinerja Perangkat Daerah		54,755,160.00	DINAS PARIWISATA
	3.26.01.2.01.000 1	Penyusunan Dokumen Perencanaan Perangkat Daerah	Jumlah Dokumen Perencanaan Perangkat Daerah	3.00 Dokumen	3.00 Dokumen	8,375,000.00	6,800,000.00	6,800,000.00	(1,575,000.00)	Kab. Bantul, Semua Kecamatan, Semua Kel/Desa	DANA TRANSFER UMUM-DANA ALOKASI UMUM	Memperkuat Ketahanan Ekonomi Untuk Pertumbuhan Yang Berkualitas dan Berkeadilan	Penguatan ekonomi inklusif dan peningkatan iklim investasi untuk mengurangi pengangguran dan pengentasan kemiskinan			2,431,800.00	DINAS PARIWISATA
	3.26.01.2.01.000 7	Evaluasi Kinerja Perangkat Daerah	Jumlah Laporan Evaluasi Kinerja Perangkat Daerah	4 Laporan	4 Laporan	55,047,680.00	58,810,232.00	58,810,232.00	3,762,552.00	Kab. Bantul, Semua Kecamatan, Semua Kel/Desa	DANA TRANSFER UMUM-DANA ALOKASI UMUM	Memperkuat Ketahanan Ekonomi Untuk Pertumbuhan Yang Berkualitas dan Berkeadilan	Penguatan ekonomi inklusif dan peningkatan iklim investasi untuk mengurangi pengangguran dan pengentasan kemiskinan			52,323,360.00	DINAS PARIWISATA

NO	KODE	URUSAN / BIDANG URUSAN / PROGRAM / KEGIATAN / SUB	INDIKATOR PROGRAM / KEGIATAN / SUB KEGIATAN	CAPAIAN KINERJA DAN KERANGKA PENDANAAN									KELOMPOK SASARAN	PRAKIRAAN MAJU RENCANA		PERANGKAT DAERAH PENANGGUNG	
				TARGET 2024		PAGU INDIKATIF (Rp)			Bertambah/Berkurang (10-12)	LOKASI	SUMBER DANA	PRIORITAS		TARGET	PAGU INDIKATIF (Rp)		
				SEBELUM	SESUDAH	RKPD 2024	APBD 2024	RKPD PERUBAHAN 2024				NASIONAL					DAERAH
1	2	3	4	8	9	10	11	12	13	14	15	16	17	18	19	20	21
	3.26.01.2.02	Administrasi Keuangan Perangkat Daerah	Capaian Kinerja Pengelolaan Administrasi Keuangan	-	100 persen	7,593,771,097.00	7,595,833,249.00	7,328,934,809.00	(264,836,288.00)			Memperkuat Ketahanan Ekonomi Untuk Pertumbuhan Yang Berkualitas dan Berkeadilan	Penguatan ekonomi inklusif dan peningkatan iklim investasi untuk mengurangi pengangguran dan pengentasan kemiskinan	Meningkatnya Kualitas Administrasi Keuangan Perangkat Daerah		6,601,412,877.00	DINAS PARIWISATA
	3.26.01.2.02.0001	Penyediaan Gaji dan Tunjangan ASN	Jumlah Orang yang Menerima Gaji dan Tunjangan ASN	63.00 Orang/bulan	63.00 Orang/bulan	7,398,047,017.00	7,398,047,017.00	7,141,948,577.00	(256,098,440.00)	Kab. Bantul, Semua Kecamatan, Semua Kel/Desa	DANA TRANSFER UMUM-DANA ALOKASI UMUM DANA TRANSFER UMUM-DANA ALOKASI UMUM	Memperkuat Ketahanan Ekonomi Untuk Pertumbuhan Yang Berkualitas dan Berkeadilan	Penguatan ekonomi inklusif dan peningkatan iklim investasi untuk mengurangi pengangguran dan pengentasan kemiskinan		6,408,047,017.00	DINAS PARIWISATA	
	3.26.01.2.02.0002	Penyediaan Administrasi Pelaksanaan Tugas ASN	Jumlah Dokumen Hasil Penyediaan Administrasi Pelaksanaan Tugas ASN	4.00 Dokumen	4.00 Dokumen	138,126,400.00	138,126,000.00	127,326,000.00	(10,800,400.00)	Kab. Bantul, Semua Kecamatan, Semua Kel/Desa	DANA TRANSFER UMUM-DANA ALOKASI UMUM	Memperkuat Ketahanan Ekonomi Untuk Pertumbuhan Yang Berkualitas dan Berkeadilan	Penguatan ekonomi inklusif dan peningkatan iklim investasi untuk mengurangi pengangguran dan pengentasan kemiskinan		141,288,900.00	DINAS PARIWISATA	
	3.26.01.2.02.0007	Koordinasi dan Penyusunan Laporan Keuangan Bulanan/ Triwulanan/ Semesteran SKPD	Jumlah Laporan Keuangan Bulanan/ Triwulanan/ Semesteran SKPD dan Laporan Koordinasi Penyusunan Laporan Keuangan Bulanan/Triwulanan/Semesteran SKPD	22.00 Laporan	22.00 Laporan	57,597,680.00	59,660,232.00	59,660,232.00	2,062,552.00	Kab. Bantul, Semua Kecamatan, Semua Kel/Desa	DANA TRANSFER UMUM-DANA ALOKASI UMUM	Memperkuat Ketahanan Ekonomi Untuk Pertumbuhan Yang Berkualitas dan Berkeadilan	Penguatan ekonomi inklusif dan peningkatan iklim investasi untuk mengurangi pengangguran dan pengentasan kemiskinan		52,076,960.00	DINAS PARIWISATA	
	3.26.01.2.04	Administrasi Pendapatan Daerah Kewenangan Perangkat Daerah	Capaian Kinerja Pengelolaan Pendapatan Daerah Kewenangan Perangkat Daerah	-	100 persen	1,102,534,320.00	500,450,000.00	536,200,000.00	(566,334,320.00)			Memperkuat Ketahanan Ekonomi Untuk Pertumbuhan Yang Berkualitas dan Berkeadilan	Penguatan ekonomi inklusif dan peningkatan iklim investasi untuk mengurangi pengangguran dan pengentasan kemiskinan	Meningkatnya Kualitas Pendapatan Daerah yang Menjadi Kewenangan Perangkat Daerah		17,580,500.00	DINAS PARIWISATA

NO	KODE	URUSAN / BIDANG URUSAN / PROGRAM / KEGIATAN / SUB / KEGIATAN / SUB	INDIKATOR PROGRAM / KEGIATAN / SUB KEGIATAN	CAPAIAN KINERJA DAN KERANGKA PENDANAAN									KELOMPOK SASARAN	PRAKIRAAN MAJU RENCANA		PERANGKAT DAERAH PENANGGUNG	
				TARGET 2024		PAGU INDIKATIF (Rp)			Bertambah/Berkurang (10-12)	LOKASI	SUMBER DANA	PRIORITAS		TARGET	PAGU INDIKATIF (Rp)		
				SEBELUM	SESUDAH	RKPD 2024	APBD 2024	RKPD PERUBAHAN 2024				NASIONAL					DAERAH
1	2	3	4	8	9	10	11	12	13	14	15	16	17	18	19	20	21
	3.26.01.2.04.0007	Pelaporan Pengelolaan Retribusi Daerah	Jumlah Laporan Pengelolaan Retribusi Daerah	12.00 Dokumen	12.00 Dokumen	1,102,534,320.00	500,450,000.00	536,200,000.00	(566,334,320.00)	Kab. Bantul, Semua Kecamatan, Semua Kel/Desa	DANA TRANSFER UMUM-DANA ALOKASI UMUM	Memperkuat Ketahanan Ekonomi Untuk Pertumbuhan Yang Berkualitas dan Berkeadilan	Penguatan ekonomi inklusif dan peningkatan iklim investasi untuk mengurangi pengangguran dan pengentasan kemiskinan			17,580,500.00	DINAS PARIWISATA
	3.26.01.2.05	Administrasi Kepegawaian Perangkat Daerah	Capaian Kinerja Pengelolaan Kepegawaian Perangkat Daerah	-	100 persen	26,573,840.00	28,455,116.00	28,455,116.00	1,881,276.00			Memperkuat Ketahanan Ekonomi Untuk Pertumbuhan Yang Berkualitas dan Berkeadilan	Penguatan ekonomi inklusif dan peningkatan iklim investasi untuk mengurangi pengangguran dan pengentasan kemiskinan	Meningkatnya Kualitas Administrasi Kepegawaian Perangkat Daerah		25,550,980.00	DINAS PARIWISATA
	3.26.01.2.05.0005	Monitoring, Evaluasi, dan Penilaian Kinerja Pegawai	Jumlah Dokumen Monitoring, Evaluasi, dan Penilaian Kinerja Pegawai	5.00 Dokumen	5.00 Dokumen	26,573,840.00	28,455,116.00	28,455,116.00	1,881,276.00	Kab. Bantul, Semua Kecamatan, Semua Kel/Desa	DANA TRANSFER UMUM-DANA ALOKASI UMUM	Memperkuat Ketahanan Ekonomi Untuk Pertumbuhan Yang Berkualitas dan Berkeadilan	Penguatan ekonomi inklusif dan peningkatan iklim investasi untuk mengurangi pengangguran dan pengentasan kemiskinan			25,550,980.00	DINAS PARIWISATA
	3.26.01.2.06	Administrasi Umum Perangkat Daerah	Capaian Kinerja Pengelolaan Administrasi Umum	-	100 persen	566,883,436.00	474,068,266.00	448,464,152.00	(118,419,284.00)			Memperkuat Ketahanan Ekonomi Untuk Pertumbuhan Yang Berkualitas dan Berkeadilan	Penguatan ekonomi inklusif dan peningkatan iklim investasi untuk mengurangi pengangguran dan pengentasan kemiskinan	Meningkatnya Kualitas Administrasi Umum Perangkat Daerah		1,782,574,744.00	DINAS PARIWISATA
	3.26.01.2.06.0001	Penyediaan Komponen Instalasi Listrik/Penerangan Bangunan Kantor	Jumlah Paket Komponen Instalasi Listrik/Penerangan Bangunan Kantor yang Disediakan	12.00 Paket	12.00 Paket	30,341,136.00	15,789,290.00	15,789,426.00	(14,551,710.00)	Kab. Bantul, Semua Kecamatan, Semua Kel/Desa	DANA TRANSFER UMUM-DANA ALOKASI UMUM	Memperkuat Ketahanan Ekonomi Untuk Pertumbuhan Yang Berkualitas dan Berkeadilan	Penguatan ekonomi inklusif dan peningkatan iklim investasi untuk mengurangi pengangguran dan pengentasan kemiskinan			85,274,210.00	DINAS PARIWISATA
	3.26.01.2.06.0002	Penyediaan Peralatan dan Perlengkapan Kantor	Jumlah Paket Peralatan dan Perlengkapan Kantor yang Disediakan	61.00 Paket	61.00 Paket	213,790,800.00	206,660,000.00	194,350,000.00	(19,440,800.00)	Kab. Bantul, Semua Kecamatan, Semua Kel/Desa	DANA TRANSFER UMUM-DANA ALOKASI UMUM	Memperkuat Ketahanan Ekonomi Untuk Pertumbuhan Yang Berkualitas dan Berkeadilan	Penguatan ekonomi inklusif dan peningkatan iklim investasi untuk mengurangi pengangguran dan pengentasan kemiskinan			588,814,245.00	DINAS PARIWISATA

NO	KODE	URUSAN / BIDANG URUSAN / PROGRAM / KEGIATAN / SUB / KEGIATAN / SUB	INDIKATOR PROGRAM / KEGIATAN / SUB KEGIATAN	CAPAIAN KINERJA DAN KERANGKA PENDANAAN										KELOMPOK SASARAN	PRAKIRAAN MAJU RENCANA		PERANGKAT DAERAH PENANGGUNG
				TARGET 2024		PAGU INDIKATIF (Rp)			Bertambah/Berkurang (10-12)	LOKASI	SUMBER DANA	PRIORITAS			TARGET	PAGU INDIKATIF (Rp)	
				SEBELUM	SESUDAH	RKPD 2024	APBD 2024	RKPD PERUBAHAN 2024				NASIONAL	DAERAH				
1	2	3	4	8	9	10	11	12	13	14	15	16	17	18	19	20	21
	3.26.01.2.06.0003	Penyediaan Peralatan Rumah Tangga	Jumlah Paket Peralatan Rumah Tangga yang Disediakan	43.00 Paket	43.00 Paket	31,538,500.00	25,119,976.00	25,119,976.00	(6,418,524.00)	Kab. Bantul, Semua Kecamatan, Semua Kel/Desa	DANA TRANSFER UMUM-DANA ALOKASI UMUM	Memperkuat Ketahanan Ekonomi Untuk Pertumbuhan Yang Berkualitas dan Berkeadilan	Penguatan ekonomi inklusif dan peningkatan iklim investasi untuk mengurangi pengangguran dan pengentasan kemiskinan			570,069,417.00	DINAS PARIWISATA
	3.26.01.2.06.0005	Penyediaan Barang Cetak dan Penggandaan	Jumlah Paket Barang Cetak dan Penggandaan yang Disediakan	7.00 Paket	7.00 Paket	17,533,000.00	14,133,000.00	14,153,750.00	(3,379,250.00)	Kab. Bantul, Semua Kecamatan, Semua Kel/Desa	DANA TRANSFER UMUM-DANA ALOKASI UMUM	Memperkuat Ketahanan Ekonomi Untuk Pertumbuhan Yang Berkualitas dan Berkeadilan	Penguatan ekonomi inklusif dan peningkatan iklim investasi untuk mengurangi pengangguran dan pengentasan kemiskinan			27,612,872.00	DINAS PARIWISATA
	3.26.01.2.06.0008	Fasilitasi Kunjungan Tamu	Jumlah Laporan Fasilitasi Kunjungan Tamu	12.00 Laporan	12.00 Laporan	9,000,000.00	7,500,000.00	7,500,000.00	(1,500,000.00)	Kab. Bantul, Semua Kecamatan, Semua Kel/Desa	DANA TRANSFER UMUM-DANA ALOKASI UMUM	Memperkuat Ketahanan Ekonomi Untuk Pertumbuhan Yang Berkualitas dan Berkeadilan	Penguatan ekonomi inklusif dan peningkatan iklim investasi untuk mengurangi pengangguran dan pengentasan kemiskinan			21,000,000.00	DINAS PARIWISATA
	3.26.01.2.06.0009	Penyelenggaraan Rapat Koordinasi dan Konsultasi SKPD	Jumlah Laporan Penyelenggaraan Rapat Koordinasi dan Konsultasi SKPD	12.00 Laporan	12.00 Laporan	256,830,000.00	199,699,000.00	186,384,000.00	(70,446,000.00)	Kab. Bantul, Semua Kecamatan, Semua Kel/Desa	DANA TRANSFER UMUM-DANA ALOKASI UMUM	Memperkuat Ketahanan Ekonomi Untuk Pertumbuhan Yang Berkualitas dan Berkeadilan	Penguatan ekonomi inklusif dan peningkatan iklim investasi untuk mengurangi pengangguran dan pengentasan kemiskinan			470,058,000.00	DINAS PARIWISATA
	3.26.01.2.06.0010	Penatausahaan Arsip Dinamis pada SKPD	Jumlah Dokumen Penatausahaan Arsip Dinamis pada SKPD	2.00 Dokumen	2.00 Dokumen	3,600,000.00	3,042,000.00	3,042,000.00	(558,000.00)	Kab. Bantul, Semua Kecamatan, Semua Kel/Desa	DANA TRANSFER UMUM-DANA ALOKASI UMUM	Memperkuat Ketahanan Ekonomi Untuk Pertumbuhan Yang Berkualitas dan Berkeadilan	Penguatan ekonomi inklusif dan peningkatan iklim investasi untuk mengurangi pengangguran dan pengentasan kemiskinan			14,646,000.00	DINAS PARIWISATA
	3.26.01.2.06.0011	Dukungan Pelaksanaan Sistem Pemerintahan Berbasis Elektronik pada SKPD	Jumlah Dokumen Dukungan Pelaksanaan Sistem Pemerintahan Berbasis Elektronik pada SKPD	1.00 Dokumen	1.00 Dokumen	4,250,000.00	2,125,000.00	2,125,000.00	(2,125,000.00)	Kab. Bantul, Semua Kecamatan, Semua Kel/Desa	DANA TRANSFER UMUM-DANA ALOKASI UMUM	Memperkuat Ketahanan Ekonomi Untuk Pertumbuhan Yang Berkualitas dan Berkeadilan	Penguatan ekonomi inklusif dan peningkatan iklim investasi untuk mengurangi pengangguran dan pengentasan kemiskinan			5,100,000.00	DINAS PARIWISATA

NO	KODE	URUSAN / BIDANG URUSAN / PROGRAM / KEGIATAN / SUB	INDIKATOR PROGRAM / KEGIATAN / SUB KEGIATAN	CAPAIAN KINERJA DAN KERANGKA PENDANAAN									KELOMPOK SASARAN	PRAKIRAAN MAJU RENCANA		PERANGKAT DAERAH PENANGGUNG	
				TARGET 2024		PAGU INDIKATIF (Rp)			Bertambah/Berkurang (10-12)	LOKASI	SUMBER DANA	PRIORITAS		TARGET	PAGU INDIKATIF (Rp)		
				SEBELUM	SESUDAH	RKPD 2024	APBD 2024	RKPD PERUBAHAN 2024				NASIONAL					DAERAH
1	2	3	4	8	9	10	11	12	13	14	15	16	17	18	19	20	21
	3.26.01.2.08	Penyediaan Jasa Penunjang Urusan Pemerintahan Daerah	Capaian Kinerja Penyediaan Jasa Urusan Pemerintahan Daerah	-	100 persen	1,834,616,604.00	433,647,783.00	436,647,783.00	(1,397,968,821.00)			Memperkuat Ketahanan Ekonomi Untuk Pertumbuhan Yang Berkualitas dan Berkeadilan	Penguatan ekonomi inklusif dan peningkatan iklim investasi untuk mengurangi pengangguran dan pengentasan kemiskinan	Meningkatnya Kualitas Penyediaan Jasa Penunjang Urusan Pemerintahan Daerah		515,331,860.00	DINAS PARIWISATA
	3.26.01.2.08.0001	Penyediaan Jasa Surat Menyurat	Jumlah Laporan Penyediaan Jasa Surat Menyurat	1.00 Laporan	1.00 Laporan	308,000.00	308,000.00	308,000.00		Kab. Bantul, Semua Kecamatan, Semua Kel/Desa	DANA TRANSFER UMUM-DANA ALOKASI UMUM	Memperkuat Ketahanan Ekonomi Untuk Pertumbuhan Yang Berkualitas dan Berkeadilan	Penguatan ekonomi inklusif dan peningkatan iklim investasi untuk mengurangi pengangguran dan pengentasan kemiskinan		3,000,000.00	DINAS PARIWISATA	
	3.26.01.2.08.0002	Penyediaan Jasa Komunikasi, Sumber Daya Air dan Listrik	Jumlah Laporan Penyediaan Jasa Komunikasi, Sumber Daya Air dan Listrik yang Disediakan	12.00 Laporan	12.00 Laporan	48,000,000.00	48,000,000.00	51,000,000.00	3,000,000.00	Kab. Bantul, Semua Kecamatan, Semua Kel/Desa	DANA TRANSFER UMUM-DANA ALOKASI UMUM	Memperkuat Ketahanan Ekonomi Untuk Pertumbuhan Yang Berkualitas dan Berkeadilan	Penguatan ekonomi inklusif dan peningkatan iklim investasi untuk mengurangi pengangguran dan pengentasan kemiskinan		258,000,000.00	DINAS PARIWISATA	
	3.26.01.2.08.0003	Penyediaan Jasa Peralatan dan Perlengkapan Kantor	Jumlah Laporan Penyediaan Jasa Peralatan dan Perlengkapan Kantor yang Disediakan	12.00 Laporan	12.00 Laporan	151,580,000.00	217,580,000.00	217,580,000.00	66,000,000.00	Kab. Bantul, Semua Kecamatan, Semua Kel/Desa	DANA TRANSFER UMUM-DANA ALOKASI UMUM	Memperkuat Ketahanan Ekonomi Untuk Pertumbuhan Yang Berkualitas dan Berkeadilan	Penguatan ekonomi inklusif dan peningkatan iklim investasi untuk mengurangi pengangguran dan pengentasan kemiskinan		80,250,000.00	DINAS PARIWISATA	
	3.26.01.2.08.0004	Penyediaan Jasa Pelayanan Umum Kantor	Jumlah Laporan Penyediaan Jasa Pelayanan Umum Kantor yang Disediakan	12.00 Laporan	12.00 Laporan	1,634,728,604.00	167,759,783.00	167,759,783.00	(1,466,968,821.00)	Kab. Bantul, Semua Kecamatan, Semua Kel/Desa	DANA TRANSFER UMUM-DANA ALOKASI UMUM	Memperkuat Ketahanan Ekonomi Untuk Pertumbuhan Yang Berkualitas dan Berkeadilan	Penguatan ekonomi inklusif dan peningkatan iklim investasi untuk mengurangi pengangguran dan pengentasan kemiskinan		174,081,860.00	DINAS PARIWISATA	
	3.26.01.2.09	Pemeliharaan Barang Milik Daerah Penunjang Urusan Pemerintahan Daerah	Capaian Kinerja Pemeliharaan Barang Milik Daerah undefined	-	100 persen undefined	359,873,550.00	389,233,500.00	388,233,500.00	28,359,950.00			Memperkuat Ketahanan Ekonomi Untuk Pertumbuhan Yang Berkualitas dan Berkeadilan	Penguatan ekonomi inklusif dan peningkatan iklim investasi untuk mengurangi pengangguran dan pengentasan kemiskinan	Meningkatnya Kualitas Pemeliharaan Barang Milik Daerah Penunjang Urusan Pemerintahan Daerah		624,138,649.00	DINAS PARIWISATA

NO	KODE	URUSAN / BIDANG URUSAN / PROGRAM / KEGIATAN / SUB	INDIKATOR PROGRAM / KEGIATAN / SUB KEGIATAN	CAPAIAN KINERJA DAN KERANGKA PENDANAAN									KELOMPOK SASARAN	PRAKIRAAN MAJU RENCANA		PERANGKAT DAERAH PENANGGUNG	
				TARGET 2024		PAGU INDIKATIF (Rp)			Bertambah/Berkurang (10-12)	LOKASI	SUMBER DANA	PRIORITAS		TARGET	PAGU INDIKATIF (Rp)		
				SEBELUM	SESUDAH	RKPD 2024	APBD 2024	RKPD PERUBAHAN 2024				NASIONAL					DAERAH
1	2	3	4	8	9	10	11	12	13	14	15	16	17	18	19	20	21
	3.26.01.2.09.000 1	Penyediaan Jasa Pemeliharaan, Biaya Pemeliharaan, dan Pajak Kendaraan Perorangan Dinas atau Kendaraan Dinas Jabatan	Jumlah Kendaraan Perorangan Dinas atau Kendaraan Dinas Jabatan yang Dipelihara dan dibayarkan Pajaknya	14.00 Unit	14.00 Unit	40,878,800.00	40,874,550.00	40,874,550.00	(4,250.00)	Kab. Bantul, Semua Kecamatan, Semua Kel/Desa	DANA TRANSFER UMUM-DANA ALOKASI UMUM	Memperkuat Ketahanan Ekonomi Untuk Pertumbuhan Yang Berkualitas dan Berkeadilan	Penguatan ekonomi inklusif dan peningkatan iklim investasi untuk mengurangi pengangguran dan pengentasan kemiskinan			207,865,000.00	DINAS PARIWISATA
	3.26.01.2.09.000 2	Penyediaan Jasa Pemeliharaan, Biaya Pemeliharaan, Pajak dan Perizinan Kendaraan Dinas Operasional atau Lapangan	Jumlah Kendaraan Dinas Operasional atau Lapangan yang Dipelihara dan dibayarkan Pajak dan Perizinannya	14.00 Unit	14.00 Unit	289,797,900.00	247,708,950.00	246,708,950.00	(43,088,950.00)	Kab. Bantul, Semua Kecamatan, Semua Kel/Desa	DANA TRANSFER UMUM-DANA ALOKASI UMUM	Memperkuat Ketahanan Ekonomi Untuk Pertumbuhan Yang Berkualitas dan Berkeadilan	Penguatan ekonomi inklusif dan peningkatan iklim investasi untuk mengurangi pengangguran dan pengentasan kemiskinan			182,808,800.00	DINAS PARIWISATA
	3.26.01.2.09.000 9	Pemeliharaan/Rehabilitasi Gedung Kantor dan Bangunan Lainnya	Jumlah Gedung Kantor dan Bangunan Lainnya yang Dipelihara/Direhabilitasi	3.00 Unit	3.00 Unit	29,196,850.00	100,650,000.00	100,650,000.00	71,453,150.00	Kab. Bantul, Semua Kecamatan, Semua Kel/Desa	DANA TRANSFER UMUM-DANA ALOKASI UMUM	Memperkuat Ketahanan Ekonomi Untuk Pertumbuhan Yang Berkualitas dan Berkeadilan	Penguatan ekonomi inklusif dan peningkatan iklim investasi untuk mengurangi pengangguran dan pengentasan kemiskinan			233,464,849.00	DINAS PARIWISATA
2	3.26.02	PROGRAM PENINGKATAN DAYA TARIK DESTINASI PARIWISATA	Cakupan Peningkatan Daya Tarik Destinasi Pariwisata	-	3.13 persen	1,492,484,020.00	11,820,271,424.00	11,927,062,938.00	10,434,578,918.00							24,148,176,530.00	DINAS PARIWISATA
	3.26.02.2.01	Pengelolaan Daya Tarik Wisata Kabupaten/Kota	Cakupan Peningkatan Daya Tarik Destinasi Wisata	-	23.08 persen	87,573,840.00	1,688,822,646.00	2,044,260,046.00	1,956,686,206.00			Memperkuat Ketahanan Ekonomi Untuk Pertumbuhan Yang Berkualitas dan Berkeadilan	Penguatan ekonomi inklusif dan peningkatan iklim investasi untuk mengurangi pengangguran dan pengentasan kemiskinan	Meningkatnya Pengelolaan Daya Tarik Wisata Kabupaten/Kota		2,654,653,740.00	DINAS PARIWISATA
	3.26.02.2.01.000 7	Monitoring dan Evaluasi Pengelolaan Daya Tarik Wisata Kabupaten/Kota	Jumlah Laporan hasil pelaksanaan Monitoring dan evaluasi Pengelolaan Daya Tarik Wisata Kabupaten/Kota	5.00 Laporan	5.00 Laporan	26,573,840.00	1,070,960,408.00	1,070,960,408.00	1,044,386,568.00	Kab. Bantul, Semua Kecamatan, Semua Kel/Desa	DANA TRANSFER UMUM-DANA ALOKASI UMUM	Memperkuat Ketahanan Ekonomi Untuk Pertumbuhan Yang Berkualitas dan Berkeadilan	Penguatan ekonomi inklusif dan peningkatan iklim investasi untuk mengurangi pengangguran dan pengentasan kemiskinan			1,749,928,740.00	DINAS PARIWISATA

NO	KODE	URUSAN / BIDANG URUSAN / PROGRAM / KEGIATAN / SUB / KEGIATAN / SUB	INDIKATOR PROGRAM / KEGIATAN / SUB KEGIATAN	CAPAIAN KINERJA DAN KERANGKA PENDANAAN									KELOMPOK SASARAN	PRAKIRAAN MAJU RENCANA		PERANGKAT DAERAH PENANGGUNG	
				TARGET 2024		PAGU INDIKATIF (Rp)			Bertambah/Berkurang (10-12)	LOKASI	SUMBER DANA	PRIORITAS		TARGET	PAGU INDIKATIF (Rp)		
				SEBELUM	SESUDAH	RKPD 2024	APBD 2024	RKPD PERUBAHAN 2024				NASIONAL					DAERAH
1	2	3	4	8	9	10	11	12	13	14	15	16	17	18	19	20	21
	3.26.02.2.01.0008	Peningkatan Kapasitas SDM Pengelola Daya Tarik Wisata Unggulan Kabupaten/Kota	Jumlah Orang Pengelola Daya Tarik Wisata Unggulan yang Dikembangkan	16.00 Orang	16.00 Orang	61,000,000.00	617,862,238.00	455,999,638.00	394,999,638.00	Kab. Bantul, Semua Kecamatan, Semua Kel/Desa	DANA TRANSFER UMUM-DANA ALOKASI UMUM DANA TRANSFER KHUSUS-DANA ALOKASI KHUSUS NON FISIK	Memperkuat Ketahanan Ekonomi Untuk Pertumbuhan Yang Berkualitas dan Berkeadilan	Penguatan ekonomi inklusif dan peningkatan iklim investasi untuk mengurangi pengangguran dan pengentasan kemiskinan			404,725,000.00	DINAS PARIWISATA
	3.26.02.2.01.0009	Perencanaan dan Perancangan Daya Tarik Wisata Unggulan Kabupaten/Kota	Jumlah Dokumen Perancangan dan Perencanaan Pengembangan Daya Tarik Wisata Unggulan Kabupaten/Kota	-	1 Dokumen	-	-	517,300,000.00	517,300,000.00	Kab. Bantul, Imogiri, Selo	DANA TRANSFER KHUSUS-DANA ALOKASI KHUSUS NON FISIK	Memperkuat Ketahanan Ekonomi Untuk Pertumbuhan Yang Berkualitas dan Berkeadilan	Penguatan ekonomi inklusif dan peningkatan iklim investasi untuk mengurangi pengangguran dan pengentasan kemiskinan			500,000,000.00	DINAS PARIWISATA
	3.26.02.2.02	Pengelolaan Kawasan Strategis Pariwisata Kabupaten/Kota	Peningkatan Pengelolaan Sarana dan Prasarana Kawasan Strategis Pariwisata	-	17.24 persen	1,315,497,680.00	2,124,915,226.00	1,854,182,840.00	538,685,160.00			Memperkuat Ketahanan Ekonomi Untuk Pertumbuhan Yang Berkualitas dan Berkeadilan	Penguatan ekonomi inklusif dan peningkatan iklim investasi untuk mengurangi pengangguran dan pengentasan kemiskinan	Meningkatnya Sarana dan Prasarana Dalam Pengelolaan Destinasi Pariwisata Kabupaten/Kota		6,292,379,000.00	DINAS PARIWISATA
	3.26.02.2.02.0002	Perencanaan Kawasan Strategis Pariwisata Kabupaten/Kota	Tersedianya Dokumen Perencanaan Kawasan Strategis Pariwisata Kabupaten/Kota	5.00 Dokumen	5.00 Dokumen	325,000,000.00	815,000,000.00	300,000,000.00	(25,000,000.00)	-	DANA TRANSFER UMUM-DANA ALOKASI UMUM DANA TRANSFER KHUSUS-DANA ALOKASI KHUSUS NON FISIK	Memperkuat Ketahanan Ekonomi Untuk Pertumbuhan Yang Berkualitas dan Berkeadilan	Penguatan ekonomi inklusif dan peningkatan iklim investasi untuk mengurangi pengangguran dan pengentasan kemiskinan			375,000,000.00	DINAS PARIWISATA
	3.26.02.2.02.0004	Pengadaan/Pemeliharaan/Rehabilitasi Sarana dan Prasarana dalam Pengelolaan Kawasan Wisata Strategis Pariwisata Kabupaten/Kota	Jumlah Sarana dan Prasarana yang Tersedia dan Terpelihara dalam Pengelolaan Kawasan Strategis Pariwisata Kabupaten/Kota	7.00 Unit	8.00 Unit	990,497,680.00	1,309,915,226.00	1,554,182,840.00	563,685,160.00	Kab. Bantul, Semua Kecamatan, Semua Kel/Desa	PENDAPATAN ASLI DAERAH (PAD) DANA TRANSFER UMUM-DANA ALOKASI UMUM	Memperkuat Ketahanan Ekonomi Untuk Pertumbuhan Yang Berkualitas dan Berkeadilan	Penguatan ekonomi inklusif dan peningkatan iklim investasi untuk mengurangi pengangguran dan pengentasan kemiskinan			5,917,379,000.00	DINAS PARIWISATA

NO	KODE	URUSAN / BIDANG URUSAN / PROGRAM / KEGIATAN / SUB KEGIATAN	INDIKATOR PROGRAM / KEGIATAN / SUB KEGIATAN	CAPAIAN KINERJA DAN KERANGKA PENDANAAN									KELOMPOK SASARAN	PRAKIRAAN MAJU RENCANA		PERANGKAT DAERAH PENANGGUNG	
				TARGET 2024		PAGU INDIKATIF (Rp)			Bertambah/Berkurang (10-12)	LOKASI	SUMBER DANA	PRIORITAS		TARGET	PAGU INDIKATIF (Rp)		
				SEBELUM	SESUDAH	RKPD 2024	APBD 2024	RKPD PERUBAHAN 2024				NASIONAL					DAERAH
1	2	3	4	8	9	10	11	12	13	14	15	16	17	18	19	20	21
	3.26.02.2.03	Pengelolaan Destinasi Pariwisata Kabupaten/Kota	-	-	-	-	7,374,871,000.00	7,380,021,000.00	7,380,021,000.00			Memperkuat Ketahanan Ekonomi Untuk Pertumbuhan Yang Berkualitas dan Berkeadilan	Penguatan ekonomi inklusif dan peningkatan iklim investasi untuk mengurangi pengangguran dan pengentasan kemiskinan			14,503,975,470.00	DINAS PARIWISATA
	3.26.02.2.03.0004	Pengadaan/Pemeliharaan/Rehabilitasi Sarana dan Prasarana dalam Pengelolaan Destinasi Pariwisata Kabupaten/Kota	Jumlah Sarana dan Prasarana Pengelolaan Destinasi Pariwisata Kabupaten/Kota yang Tersedia dan Terpelihara	-	4 Unit	-	7,374,871,000.00	7,380,021,000.00	7,380,021,000.00	Kab. Bantul, Imogiri, Selopamioro	DANA TRANSFER KHUSUS-DANA ALOKASI KHUSUS FISIK	Memperkuat Ketahanan Ekonomi Untuk Pertumbuhan Yang Berkualitas dan Berkeadilan	Penguatan ekonomi inklusif dan peningkatan iklim investasi untuk mengurangi pengangguran dan pengentasan kemiskinan			14,503,975,470.00	DINAS PARIWISATA
	3.26.02.2.04	Penetapan Tanda Daftar Usaha Pariwisata Daerah Kabupaten/Kota	Peningkatan Jumlah Ijin Usaha Pariwisata	-	6.45 persen	89,412,500.00	631,662,552.00	648,599,052.00	559,186,552.00			Memperkuat Ketahanan Ekonomi Untuk Pertumbuhan Yang Berkualitas dan Berkeadilan	Penguatan ekonomi inklusif dan peningkatan iklim investasi untuk mengurangi pengangguran dan pengentasan kemiskinan	Meningkatnya Penerbitan Surat Tanda Daftar Usaha Pariwisata Daerah Kabupaten/Kota		697,168,320.00	DINAS PARIWISATA
	3.26.02.2.04.0007	Pembinaan dan Pengawasan untuk memastikan Kepatuhan Pelaku Usaha Melaksanakan Standar Usaha Risiko Menengah Rendah di kabupaten?kota	Jumlah usaha yang dibina dan diawasi	60.00 Usaha	60.00 Usaha	16,950,000.00	16,950,000.00	31,081,500.00	14,131,500.00	Kab. Bantul, Semua Kecamatan, Semua Kel/Desa	DANA TRANSFER UMUM-DANA ALOKASI UMUM	Memperkuat Ketahanan Ekonomi Untuk Pertumbuhan Yang Berkualitas dan Berkeadilan	Penguatan ekonomi inklusif dan peningkatan iklim investasi untuk mengurangi pengangguran dan pengentasan kemiskinan			30,000,000.00	DINAS PARIWISATA
	3.26.02.2.04.0008	Fasilitasi Sertifikasi SNI 9042:2021 (SNI CHSE) di Kabupaten Kota	Jumlah usaha pariwisata dan ekonomi kreatif yang difasilitasi sertifikasi SNI 9042:2021	3.00 Usaha	3.00 Usaha	70,962,500.00	850,000.00	3,655,000.00	(67,307,500.00)	Kab. Bantul, Semua Kecamatan, Semua Kel/Desa	DANA TRANSFER UMUM-DANA ALOKASI UMUM	Memperkuat Ketahanan Ekonomi Untuk Pertumbuhan Yang Berkualitas dan Berkeadilan	Penguatan ekonomi inklusif dan peningkatan iklim investasi untuk mengurangi pengangguran dan pengentasan kemiskinan			50,000,000.00	DINAS PARIWISATA
	3.26.02.2.04.0012	Pengelolaan Investasi Pariwisata Kab/Kota	Jumlah Laporan Pengelolaan Investasi Pariwisata Kab/Kota	1.00 Laporan	1.00 Laporan	1,500,000.00	613,862,552.00	613,862,552.00	612,362,552.00	Kab. Bantul, Semua Kecamatan, Semua Kel/Desa	DANA TRANSFER UMUM-DANA ALOKASI UMUM	Memperkuat Ketahanan Ekonomi Untuk Pertumbuhan Yang Berkualitas dan Berkeadilan	Penguatan ekonomi inklusif dan peningkatan iklim investasi untuk mengurangi pengangguran dan pengentasan kemiskinan			617,168,320.00	DINAS PARIWISATA

NO	KODE	URUSAN / BIDANG URUSAN / PROGRAM / KEGIATAN / SUB / KEGIATAN / SUB	INDIKATOR PROGRAM / KEGIATAN / SUB KEGIATAN	CAPAIAN KINERJA DAN KERANGKA PENDANAAN										KELOMPOK SASARAN	PRAKIRAAN MAJU RENCANA		PERANGKAT DAERAH PENANGGUNG
				TARGET 2024		PAGU INDIKATIF (Rp)			Bertambah/Berkurang (10-12)	LOKASI	SUMBER DANA	PRIORITAS			TARGET	PAGU INDIKATIF (Rp)	
				SEBELUM	SESUDAH	RKPD 2024	APBD 2024	RKPD PERUBAHAN 2024				NASIONAL	DAERAH				
1	2	3	4	8	9	10	11	12	13	14	15	16	17	18	19	20	21
3	3.26.03	PROGRAM PEMASARAN PARIWISATA	Cakupan Peningkatan Kunjungan Wisatawan	-	2 persen	789,982,860.00	772,255,696.00	772,255,696.00	(17,727,164.00)							900,000,000.00	DINAS PARIWISATA
	3.26.03.2.01	Pemasaran Pariwisata Dalam dan Luar Negeri Daya Tarik, Destinasi dan Kawasan Strategis Pariwisata Kabupaten/Kota	Cakupan Peningkatan Kunjungan Wisatawan	-	2 persen	789,982,860.00	772,255,696.00	772,255,696.00	(17,727,164.00)			Memperkuat Ketahanan Ekonomi Untuk Pertumbuhan Yang Berkualitas dan Berkeadilan	Penguatan ekonomi inklusif dan peningkatan iklim investasi untuk mengurangi pengangguran dan pengentasan kemiskinan	Meningkatnya Pemasaran Pariwisata Dalam dan Luar Negeri Pariwisata Kabupaten/Kota		900,000,000.00	DINAS PARIWISATA
	3.26.03.2.01.0003	Penyediaan Data dan Penyebaran Informasi Pariwisata Kabupaten/Kota, Baik Dalam dan Luar Negeri	Jumlah Dokumen Hasil Pelaksanaan Penyediaan Data dan Penyebaran Informasi Pariwisata Kabupaten/Kota, Baik Dalam dan Luar Negeri	2 Dokumen	2 Dokumen	81,800,000.00	3,187,500.00	3,187,500.00	(78,612,500.00)	Kab. Bantul, Semua Kecamatan, Semua Kel/Desa	DANA TRANSFER UMUM-DANA ALOKASI UMUM	Memperkuat Ketahanan Ekonomi Untuk Pertumbuhan Yang Berkualitas dan Berkeadilan	Penguatan ekonomi inklusif dan peningkatan iklim investasi untuk mengurangi pengangguran dan pengentasan kemiskinan			200,000,000.00	DINAS PARIWISATA
	3.26.03.2.01.0004	Peningkatan Kerja Sama dan Kemitraan Pariwisata Dalam dan Luar Negeri	Jumlah Dokumen Kerja Sama dan Kemitraan Pariwisata Dalam dan Luar Negeri	4 Dokumen	4 Dokumen	68,837,500.00	41,587,500.00	41,587,500.00	(27,250,000.00)	Kab. Bantul, Semua Kecamatan, Semua Kel/Desa	DANA TRANSFER UMUM-DANA ALOKASI UMUM	Memperkuat Ketahanan Ekonomi Untuk Pertumbuhan Yang Berkualitas dan Berkeadilan	Penguatan ekonomi inklusif dan peningkatan iklim investasi untuk mengurangi pengangguran dan pengentasan kemiskinan			200,000,000.00	DINAS PARIWISATA
	3.26.03.2.01.0006	Fasilitasi Kegiatan Pemasaran Pariwisata Baik Dalam dan Luar Negeri Pariwisata Kabupaten/Kota	Jumlah Kegiatan Pemasaran Pariwisata Baik Dalam dan Luar Negeri	7 Kegiatan	7 Kegiatan	104,345,360.00	167,480,696.00	167,480,696.00	63,135,336.00	Kab. Bantul, Semua Kecamatan, Semua Kel/Desa	DANA TRANSFER UMUM-DANA ALOKASI UMUM	Memperkuat Ketahanan Ekonomi Untuk Pertumbuhan Yang Berkualitas dan Berkeadilan	Penguatan ekonomi inklusif dan peningkatan iklim investasi untuk mengurangi pengangguran dan pengentasan kemiskinan			200,000,000.00	DINAS PARIWISATA
	3.26.03.2.01.0007	Penguatan Promosi Melalui Media Cetak, Elektronik, dan Media Lainnya Baik Dalam dan Luar Negeri	Jumlah Dokumen Hasil Penguatan Promosi Melalui Media Cetak, Elektronik, dan Media Lainnya Baik Dalam dan Luar Negeri	8.00 Promosi	8.00 Promosi	535,000,000.00	560,000,000.00	560,000,000.00	25,000,000.00	Kab. Bantul, Semua Kecamatan, Semua Kel/Desa	PENDAPATAN ASLI DAERAH (PAD) DANA TRANSFER UMUM-DANA ALOKASI UMUM	Memperkuat Ketahanan Ekonomi Untuk Pertumbuhan Yang Berkualitas dan Berkeadilan	Penguatan ekonomi inklusif dan peningkatan iklim investasi untuk mengurangi pengangguran dan pengentasan kemiskinan			300,000,000.00	DINAS PARIWISATA

NO	KODE	URUSAN / BIDANG URUSAN / PROGRAM / KEGIATAN / SUB	INDIKATOR PROGRAM / KEGIATAN / SUB KEGIATAN	CAPAIAN KINERJA DAN KERANGKA PENDANAAN										KELOMPOK SASARAN	PRAKIRAAN MAJU RENCANA		PERANGKAT DAERAH PENANGGUNG
				TARGET 2024		PAGU INDIKATIF (Rp)			Bertambah/Berkurang (10-12)	LOKASI	SUMBER DANA	PRIORITAS			TARGET	PAGU INDIKATIF (Rp)	
				SEBELUM	SESUDAH	RKPD 2024	APBD 2024	RKPD PERUBAHAN 2024				NASIONAL	DAERAH				
1	2	3	4	8	9	10	11	12	13	14	15	16	17	18	19	20	21
4	3.26.04	PROGRAM PENGEMBANGAN EKONOMI KREATIF MELALUI PEMANFAATAN DAN PERLINDUNGAN HAK KEKAYAAN INTELEKTUAL	Cakupan Pengembangan Ekonomi Kreatif Melalui Pemanfaatan dan Perlindungan Hak Kekayaan Intelektual	-	35 persen	29,350,000.00	29,350,000.00	31,600,000.00	2,250,000.00							622,000,000.00	DINAS PARIWISATA
	3.26.04.2.02	Pengembangan Ekosistem Ekonomi Kreatif	Cakupan Pengembangan Ekonomi Kreatif Melalui Pemanfaatan dan Perlindungan Hak Kekayaan Intelektual	-	1 Dokumen	29,350,000.00	29,350,000.00	31,600,000.00	2,250,000.00			Memperkuat Ketahanan Ekonomi Untuk Pertumbuhan Yang Berkualitas dan Berkeadilan	Penguatan ekonomi inklusif dan peningkatan iklim investasi untuk mengurangi pengangguran dan pengentasan kemiskinan	Meningkatnya Kapasitas SDM Pariwisata dan Ekonomi Kreatif		622,000,000.00	DINAS PARIWISATA
	3.26.04.2.02.0009	Penyusunan Rencana Aksi Pengembangan Ekonomi Kreatif	Jumlah Dokumen Rencana Aksi Pengembangan Ekonomi Kreatif	1 Dokumen	1 Dokumen	9,750,000.00	9,750,000.00	9,750,000.00	-	Kab. Bantul, Semua Kecamatan, Semua Kel/Desa	DANA TRANSFER UMUM-DANA ALOKASI UMUM	Memperkuat Ketahanan Ekonomi Untuk Pertumbuhan Yang Berkualitas dan Berkeadilan	Penguatan ekonomi inklusif dan peningkatan iklim investasi untuk mengurangi pengangguran dan pengentasan kemiskinan			410,000,000.00	DINAS PARIWISATA
	3.26.04.2.02.0020	Monitoring dan Evaluasi Pengembangan Ekosistem Ekonomi Kreatif	Jumlah Laporan Hasil Monitoring dan Evaluasi Pengembangan Ekosistem Ekonomi Kreatif	12 Laporan	12 Laporan	19,600,000.00	19,600,000.00	21,850,000.00	2,250,000.00	Kab. Bantul, Semua Kecamatan, Semua Kel/Desa	DANA TRANSFER UMUM-DANA ALOKASI UMUM	Memperkuat Ketahanan Ekonomi Untuk Pertumbuhan Yang Berkualitas dan Berkeadilan	Penguatan ekonomi inklusif dan peningkatan iklim investasi untuk mengurangi pengangguran dan pengentasan kemiskinan			212,000,000.00	DINAS PARIWISATA
5	3.26.05	PROGRAM PENGEMBANGAN SUMBER DAYA PARIWISATA DAN EKONOMI KREATIF	Pengembangan Sumber Daya Pariwisata dan Ekonomi Kreatif	-	2 CBT	603,440,680.00	1,455,580,348.00	1,765,192,948.00	1,161,752,268.00							686,305,500.00	DINAS PARIWISATA
	3.26.05.2.01	Pelaksanaan Peningkatan Kapasitas Sumber Daya Manusia Pariwisata dan Ekonomi Kreatif Tingkat Dasar	Peningkatan Kapasitas Sumber Daya Manusia Pariwisata dan Ekonomi Kreatif Tingkat Dasara	-	100 persen	603,440,680.00	1,455,580,348.00	1,765,192,948.00	1,161,752,268.00			Memperkuat Ketahanan Ekonomi Untuk Pertumbuhan Yang Berkualitas dan Berkeadilan	Penguatan ekonomi inklusif dan peningkatan iklim investasi untuk mengurangi pengangguran dan pengentasan kemiskinan	-		686,305,500.00	DINAS PARIWISATA

NO	KODE	URUSAN / BIDANG URUSAN / PROGRAM / KEGIATAN / SUB	INDIKATOR PROGRAM / KEGIATAN / SUB KEGIATAN	CAPAIAN KINERJA DAN KERANGKA PENDANAAN									KELOMPOK SASARAN	PRAKIRAAN MAJU RENCANA		PERANGKAT DAERAH PENANGGUNG	
				TARGET 2024		PAGU INDIKATIF (Rp)			Bertambah/Berkurang (10-12)	LOKASI	SUMBER DANA	PRIORITAS		TARGET	PAGU INDIKATIF (Rp)		
				SEBELUM	SESUDAH	RKPD 2024	APBD 2024	RKPD PERUBAHAN 2024				NASIONAL		DAERAH	18		19
1	3.26.05.2.01.000 5	Fasilitasi Proses Kreasi, Produksi, Distribusi Konsumsi dan Konservasi Ekonomi Kreatif	Jumlah Laporan Hasil Fasilitasi Proses Kreasi, Produksi, Distribusi Konsumsi, dan Konservasi Ekonomi Kreatif	2 Laporan	2 Laporan	12,305,000.00	12,305,000.00	10,055,000.00	(2,250,000.00)	Kab. Bantul, Semua Kecamatan, Semua Kel/Desa	DANA TRANSFER UMUM-DANA ALOKASI UMUM	Memperkuat Ketahanan Ekonomi Untuk Pertumbuhan Yang Berkualitas dan Berkeadilan	Penguatan ekonomi inklusif dan peningkatan iklim investasi untuk mengurangi pengangguran dan pengentasan kemiskinan			187,005,500.00	DINAS PARIWISATA
	3.26.05.2.01.000 6	Fasilitasi Pengembangan Kompetensi Sumber Daya Manusia Ekonomi Kreatif	Jumlah SDM Ekonomi Kreatif yang Mengikuti Fasilitasi Pengembangan Kompetensi Sumber Daya Manusia Ekonomi Kreatif	120 Orang	120 Orang	114,561,840.00	575,149,332.00	74,248,832.00	(40,313,008.00)	Kab. Bantul, Semua Kecamatan, Semua Kel/Desa	DANA TRANSFER UMUM-DANA ALOKASI UMUM DANA TRANSFER KHUSUS-DANA ALOKASI KHUSUS NON FISIK	Memperkuat Ketahanan Ekonomi Untuk Pertumbuhan Yang Berkualitas dan Berkeadilan	Penguatan ekonomi inklusif dan peningkatan iklim investasi untuk mengurangi pengangguran dan pengentasan kemiskinan			99,800,000.00	DINAS PARIWISATA
	3.26.05.2.01.000 8	Pengembangan Kapasitas SDM Pariwisata Berbasis SKKNI	Jumlah SDM Pariwisata yang Dikembangkan Kapasitasnya Berdasarkan pada SKKNI	-	240 Orang	-	-	790,681,100.00	790,681,100.00	Kab. Bantul, Semua Kecamatan, Semua Kel/Desa	DANA TRANSFER KHUSUS-DANA ALOKASI KHUSUS NON FISIK	Memperkuat Ketahanan Ekonomi Untuk Pertumbuhan Yang Berkualitas dan Berkeadilan	Penguatan ekonomi inklusif dan peningkatan iklim investasi untuk mengurangi pengangguran dan pengentasan kemiskinan			300,000.00	DINAS PARIWISATA
	3.26.05.2.01.000 9	Pemberdayaan dan Pembinaan Masyarakat untuk Pengembangan Pariwisata	Jumlah Masyarakat yang memperoleh Pemberdayaan dan Pembinaan Masyarakat untuk pengembangan Pariwisata	120 Orang	495 Orang	476,573,840.00	868,126,016.00	890,208,016.00	413,634,176.00	Kab. Bantul, Semua Kecamatan, Semua Kel/Desa	DANA TRANSFER UMUM-DANA ALOKASI UMUM DANA TRANSFER KHUSUS-DANA ALOKASI KHUSUS NON FISIK	Memperkuat Ketahanan Ekonomi Untuk Pertumbuhan Yang Berkualitas dan Berkeadilan	Penguatan ekonomi inklusif dan peningkatan iklim investasi untuk mengurangi pengangguran dan pengentasan kemiskinan			399,200,000.00	DINAS PARIWISATA
		BAGIAN KESEJAHTERAAN RAKYAT				9,636,282,288.00	8,895,880,799.00	9,112,880,799.00	(523,401,489.00)							8,446,495,080.00	
	4	UNSUR PENDUKUNG URUSAN PEMERINTAHAN				9,636,282,288.00	8,895,880,799.00	9,112,880,799.00	(523,401,489.00)							8,446,495,080.00	
	4.01	SEKRETARIAT DAERAH				9,636,282,288.00	8,895,880,799.00	9,112,880,799.00	(523,401,489.00)							8,446,495,080.00	

NO	KODE	URUSAN / BIDANG URUSAN / PROGRAM / KEGIATAN / SUB / KEGIATAN / SUB	INDIKATOR PROGRAM / KEGIATAN / SUB KEGIATAN	CAPAIAN KINERJA DAN KERANGKA PENDANAAN										KELOMPOK SASARAN	PRAKIRAAN MAJU RENCANA		PERANGKAT DAERAH PENANGGUNG
				TARGET 2024		PAGU INDIKATIF (Rp)			Bertambah/Berkurang (10-12)	LOKASI	SUMBER DANA	PRIORITAS			TARGET	PAGU INDIKATIF (Rp)	
				SEBELUM	SESUDAH	RKPD 2024	APBD 2024	RKPD PERUBAHAN 2024				NASIONAL	DAERAH				
1	2	3	4	8	9	10	11	12	13	14	15	16	17	18	19	20	21
1	4.01.01	PROGRAM PENUNJANG URUSAN PEMERINTAHAN DAERAH KABUPATEN/KOTA	Persentase perencanaan dan pengelolaan keuangan Sekretariat Daerah yang efektif, efisien, dan akuntabel (bagian Perencanaan dan Keuangan) Nilai AKIP Capaian Nilai Akuntabilitas Kinerja Instansi Pemerintah (AKIP)	-	100 83 83 Persen angka Angka	503,303,658.00	-	-	(503,303,658.00)							455,037,080.00	BAGIAN KESEJAHTERAAN RAKYAT
	4.01.01.2.02	Administrasi Keuangan Perangkat Daerah	Capaian Kinerja Administrasi Pelaksana Tugas ASN	-	100 Persen	59,880,000.00	-	-	(59,880,000.00)			Memperkuat Stabilitas Polhukhankam Dan Transformasi Pelayanan Publik	Pemantapan Layanan Publik Berbasis Teknologi Informasi	Bagian Kesejahteraan Rakyat		59,880,000.00	BAGIAN KESEJAHTERAAN RAKYAT
	4.01.01.2.02.000 2	Penyediaan Administrasi Pelaksanaan Tugas ASN	Jumlah Dokumen Hasil Penyediaan Administrasi Pelaksanaan Tugas ASN	12.00 Dokumen	12.00 Dokumen	59,880,000.00	-	-	(59,880,000.00)	Kab. Bantul, Semua Kecamatan, Semua Kel/Desa	DANA TRANSFER UMUM-DANA ALOKASI UMUM	Memperkuat Stabilitas Polhukhankam Dan Transformasi Pelayanan Publik	Pemantapan Layanan Publik Berbasis Teknologi Informasi			59,880,000.00	BAGIAN KESEJAHTERAAN RAKYAT
	4.01.01.2.06	Administrasi Umum Perangkat Daerah	Capaian Kinerja Administrasi Umum Perangkat Daerah	-	100 Persen	200,703,950.00	-	-	(200,703,950.00)			Memperkuat Stabilitas Polhukhankam Dan Transformasi Pelayanan Publik	Pemantapan Layanan Publik Berbasis Teknologi Informasi	Bagian Kesejahteraan Rakyat		182,122,180.00	BAGIAN KESEJAHTERAAN RAKYAT
	4.01.01.2.06.000 1	Penyediaan Komponen Instalasi Listrik/Penerangan Bangunan Kantor	Jumlah Paket Komponen Instalasi Listrik/Penerangan Bangunan Kantor yang Disediakan	1.00 Paket	1.00 Paket	810,250.00	-	-	(810,250.00)	Kab. Bantul, Semua Kecamatan, Semua Kel/Desa	DANA TRANSFER UMUM-DANA ALOKASI UMUM	Memperkuat Stabilitas Polhukhankam Dan Transformasi Pelayanan Publik	Pemantapan Layanan Publik Berbasis Teknologi Informasi			907,500.00	BAGIAN KESEJAHTERAAN RAKYAT
	4.01.01.2.06.000 2	Penyediaan Peralatan dan Perlengkapan Kantor	Jumlah Paket Peralatan dan Perlengkapan Kantor yang Disediakan	5.00 Paket	5.00 Paket	13,595,700.00	-	-	(13,595,700.00)	Kab. Bantul, Semua Kecamatan, Semua Kel/Desa	DANA TRANSFER UMUM-DANA ALOKASI UMUM	Memperkuat Stabilitas Polhukhankam Dan Transformasi Pelayanan Publik	Pemantapan Layanan Publik Berbasis Teknologi Informasi			27,500,000.00	BAGIAN KESEJAHTERAAN RAKYAT
	4.01.01.2.06.000 5	Penyediaan Barang Cetak dan Penggandaan	Jumlah Paket Barang Cetak dan Penggandaan yang Disediakan	4.00 Paket	4.00 Paket	6,500,000.00	-	-	(6,500,000.00)	Kab. Bantul, Semua Kecamatan, Semua Kel/Desa	DANA TRANSFER UMUM-DANA ALOKASI UMUM	Memperkuat Stabilitas Polhukhankam Dan Transformasi Pelayanan Publik	Pemantapan Layanan Publik Berbasis Teknologi Informasi			6,050,000.00	BAGIAN KESEJAHTERAAN RAKYAT

NO	KODE	URUSAN / BIDANG URUSAN / PROGRAM / KEGIATAN / SUB / KEGIATAN / SUB	INDIKATOR PROGRAM / KEGIATAN / SUB KEGIATAN	CAPAIAN KINERJA DAN KERANGKA PENDANAAN									KELOMPOK SASARAN	PRAKIRAAN MAJU RENCANA		PERANGKAT DAERAH PENANGGUNG	
				TARGET 2024		PAGU INDIKATIF (Rp)			Bertambah/Berkurang (10-12)	LOKASI	SUMBER DANA	PRIORITAS		TARGET	PAGU INDIKATIF (Rp)		
				SEBELUM	SESUDAH	RKPD 2024	APBD 2024	RKPD PERUBAHAN 2024				NASIONAL					DAERAH
1	2	3	4	8	9	10	11	12	13	14	15	16	17	18	19	20	21
	4.01.01.2.06.0006	Penyediaan Bahan Bacaan dan Peraturan Perundang-undangan	Jumlah Dokumen Bahan Bacaan dan Peraturan Perundang-Undangan yang Disediakan	12.00 Dokumen	12.00 Dokumen	1,500,000.00			(1,500,000.00)	Kab. Bantul, Semua Kecamatan, Semua Kel/Desa	DANA TRANSFER UMUM-DANA ALOKASI UMUM	Memperkuat Stabilitas Polhukhankam Dan Transformasi Pelayanan Publik	Pemantapan Layanan Publik Berbasis Teknologi Informasi			1,440,000.00	BAGIAN KESEJAHTERAAN RAKYAT
	4.01.01.2.06.0008	Fasilitasi Kunjungan Tamu	Jumlah Laporan Fasilitasi Kunjungan Tamu	5.00 Laporan	4.00 Laporan	5,000,000.00			(5,000,000.00)	Kab. Bantul, Semua Kecamatan, Semua Kel/Desa	DANA TRANSFER UMUM-DANA ALOKASI UMUM	Memperkuat Stabilitas Polhukhankam Dan Transformasi Pelayanan Publik	Pemantapan Layanan Publik Berbasis Teknologi Informasi			6,050,000.00	BAGIAN KESEJAHTERAAN RAKYAT
	4.01.01.2.06.0009	Penyelenggaraan Rapat Koordinasi dan Konsultasi SKPD	Jumlah Laporan Penyelenggaraan Rapat Koordinasi dan Konsultasi SKPD	25.00 Laporan	25.00 Laporan	169,868,000.00			(169,868,000.00)	Kab. Bantul, Semua Kecamatan, Semua Kel/Desa	DANA TRANSFER UMUM-DANA ALOKASI UMUM	Memperkuat Stabilitas Polhukhankam Dan Transformasi Pelayanan Publik	Pemantapan Layanan Publik Berbasis Teknologi Informasi			136,146,680.00	BAGIAN KESEJAHTERAAN RAKYAT
	4.01.01.2.06.0010	Penatausahaan Arsip Dinamis pada SKPD	Jumlah Dokumen Penatausahaan Arsip Dinamis pada SKPD	1.00 Dokumen	1.00 Dokumen	880,000.00			(880,000.00)	Kab. Bantul, Semua Kecamatan, Semua Kel/Desa	DANA TRANSFER UMUM-DANA ALOKASI UMUM	Memperkuat Stabilitas Polhukhankam Dan Transformasi Pelayanan Publik	Pemantapan Layanan Publik Berbasis Teknologi Informasi			968,000.00	BAGIAN KESEJAHTERAAN RAKYAT
	4.01.01.2.06.0011	Dukungan Pelaksanaan Sistem Pemerintahan Berbasis Elektronik pada SKPD	Jumlah Dokumen Dukungan Pelaksanaan Sistem Pemerintahan Berbasis Elektronik pada SKPD	2.00 Dokumen	2.00 Dokumen	2,550,000.00			(2,550,000.00)	Kab. Bantul, Semua Kecamatan, Semua Kel/Desa	DANA TRANSFER UMUM-DANA ALOKASI UMUM	Memperkuat Stabilitas Polhukhankam Dan Transformasi Pelayanan Publik	Pemantapan Layanan Publik Berbasis Teknologi Informasi			3,060,000.00	BAGIAN KESEJAHTERAAN RAKYAT
	4.01.01.2.08	Penyediaan Jasa Penunjang Urusan Pemerintahan Daerah	Capaian Kinerja Penyediaan Jasa Penunjang Urusan Pemerintah Daerah	-	100 Persen	148,674,708.00			(148,674,708.00)			Memperkuat Stabilitas Polhukhankam Dan Transformasi Pelayanan Publik	Pemantapan Layanan Publik Berbasis Teknologi Informasi	Bagian Kesejahteraan Rakyat		130,534,900.00	BAGIAN KESEJAHTERAAN RAKYAT
	4.01.01.2.08.0003	Penyediaan Jasa Peralatan dan Perlengkapan Kantor	Jumlah Laporan Penyediaan Jasa Peralatan dan Perlengkapan Kantor yang Disediakan	8.00 Laporan	8.00 Laporan	8,070,000.00			(8,070,000.00)	Kab. Bantul, Semua Kecamatan, Semua Kel/Desa	DANA TRANSFER UMUM-DANA ALOKASI UMUM	Memperkuat Stabilitas Polhukhankam Dan Transformasi Pelayanan Publik	Pemantapan Layanan Publik Berbasis Teknologi Informasi			3,630,000.00	BAGIAN KESEJAHTERAAN RAKYAT
	4.01.01.2.08.0004	Penyediaan Jasa Pelayanan Umum Kantor	Jumlah Laporan Penyediaan Jasa Pelayanan Umum Kantor yang Disediakan	12.00 Laporan	12.00 Laporan	140,604,708.00			(140,604,708.00)	Kab. Bantul, Semua Kecamatan, Semua Kel/Desa	DANA TRANSFER UMUM-DANA ALOKASI UMUM	Memperkuat Stabilitas Polhukhankam Dan Transformasi Pelayanan Publik	Pemantapan Layanan Publik Berbasis Teknologi Informasi			126,904,900.00	BAGIAN KESEJAHTERAAN RAKYAT

NO	KODE	URUSAN / BIDANG URUSAN / PROGRAM / KEGIATAN / SUB / KEGIATAN / SUB	INDIKATOR PROGRAM / KEGIATAN / SUB KEGIATAN	CAPAIAN KINERJA DAN KERANGKA PENDANAAN							KELOMPOK SASARAN	PRAKIRAAN MAJU RENCANA		PERANGKAT DAERAH PENANGGUNG					
				TARGET 2024		PAGU INDIKATIF (Rp)			Bertambah/Berkurang (10-12)	LOKASI		SUMBER DANA	PRIORITAS		TARGET	PAGU INDIKATIF (Rp)			
				SEBELUM	SESUDAH	RKPD 2024	APBD 2024	RKPD PERUBAHAN 2024					NASIONAL		DAERAH	18	19	20	21
1	4.01.01.2.09	Pemeliharaan Barang Milik Daerah Penunjang Urusan Pemerintahan Daerah	Capaian Kinerja Pemeliharaan Barang Milik Daerah Penunjang Urusan Pemerintah Daerah	-	100 Persen	94,045,000.00				(94,045,000.00)			Memperkuat Stabilitas Polhukhankam Dan Transformasi Pelayanan Publik	Pemantapan Layanan Publik Berbasis Teknologi Informasi	Bagian Kesejahteraan Rakyat		82,500,000.00	BAGIAN KESEJAHTERAAN RAKYAT	
	4.01.01.2.09.000 2	Penyediaan Jasa Pemeliharaan, Biaya Pemeliharaan, Pajak dan Perizinan Kendaraan Dinas Operasional atau Lapangan	Jumlah Kendaraan Dinas Operasional atau Lapangan yang Dipelihara dan dibayarkannya Pajak dan Perizinannya	9.00 Unit	9.00 Unit	94,045,000.00				(94,045,000.00)	Kab. Bantul, Semua Kecamatan, Semua Kel/Desa	DANA TRANSFER UMUM-DANA ALOKASI UMUM	Memperkuat Stabilitas Polhukhankam Dan Transformasi Pelayanan Publik	Pemantapan Layanan Publik Berbasis Teknologi Informasi			82,500,000.00	BAGIAN KESEJAHTERAAN RAKYAT	
2	4.01.02	PROGRAM PEMERINTAHAN DAN KESEJAHTERAAN RAKYAT	Persentase Kebijakan dan Fasilitas Kegiatan Kesejahteraan Rakyat Yang Ditindaklanjuti	-	100 Persen	9,132,978,630.00	8,895,880,799.00	9,112,880,799.00		(20,097,831.00)							7,991,458,000.00	BAGIAN KESEJAHTERAAN RAKYAT	
	4.01.02.2.02	Pelaksanaan Kebijakan Kesejahteraan Rakyat	Cakupan Penyelenggaraan Evaluasi Kebijakan dan Fasilitas Kegiatan Kesejahteraan Rakyat	-	100 Persen	9,132,978,630.00	8,895,880,799.00	9,112,880,799.00		(20,097,831.00)			Memperkuat Stabilitas Polhukhankam Dan Transformasi Pelayanan Publik	Pemantapan Layanan Publik Berbasis Teknologi Informasi	Bagian Kesejahteraan Rakyat, OPD Terkait, PKecamatan, Kalurahan dan Masyarakat Se Kabupaten Bantul			7,991,458,000.00	BAGIAN KESEJAHTERAAN RAKYAT
	4.01.02.2.02.000 1	Fasilitasi Pengelolaan Bina Mental Spiritual	Jumlah Dokumen Hasil Fasilitasi Pengelolaan Bina Mental Spiritual	88.00 Dokumen	22 Dokumen	8,723,226,220.00	8,269,719,200.00	8,395,208,200.00		(328,018,020.00)	Kab. Bantul, Semua Kecamatan, Semua Kel/Desa	DANA TRANSFER UMUM-DANA ALOKASI UMUM	Memperkuat Stabilitas Polhukhankam Dan Transformasi Pelayanan Publik	Pemantapan Layanan Publik Berbasis Teknologi Informasi			7,439,577,000.00	BAGIAN KESEJAHTERAAN RAKYAT	
	4.01.02.2.02.000 2	Pelaksanaan Kebijakan, Evaluasi, dan Capaian Kinerja Terkait Kesejahteraan Sosial	Jumlah Dokumen Hasil Kebijakan, Evaluasi, dan Capaian Kinerja Terkait Kesejahteraan Sosial yang Meliputi Urusan Sosial, Transmigrasi, Kesehatan, Pemberdayaan Perempuan dan Perlindungan Anak, Administrasi Kependudukan Dan Pencatatan Sipil, Pemberdayaan Masyarakat dan Desa, Pengendalian Penduduk dan KB	7.00 Dokumen	40 Dokumen	183,010,970.00	492,792,259.00	584,303,259.00		401,292,289.00	Kab. Bantul, Semua Kecamatan, Semua Kel/Desa	DANA TRANSFER UMUM-DANA ALOKASI UMUM	Memperkuat Stabilitas Polhukhankam Dan Transformasi Pelayanan Publik	Pemantapan Layanan Publik Berbasis Teknologi Informasi			275,940,500.00	BAGIAN KESEJAHTERAAN RAKYAT	

NO	KODE	URUSAN / BIDANG URUSAN / PROGRAM / KEGIATAN / SUB	INDIKATOR PROGRAM / KEGIATAN / SUB KEGIATAN	CAPAIAN KINERJA DAN KERANGKA PENDANAAN									KELOMPOK SASARAN	PRAKIRAAN MAJU RENCANA		PERANGKAT DAERAH PENANGGUNG	
				TARGET 2024		PAGU INDIKATIF (Rp)			Bertambah/Berkurang (10-12)	LOKASI	SUMBER DANA	PRIORITAS		TARGET	PAGU INDIKATIF (Rp)		
				SEBELUM	SESUDAH	RKPD 2024	APBD 2024	RKPD PERUBAHAN 2024				NASIONAL					DAERAH
1	2	3	4	8	9	10	11	12	13	14	15	16	17	18	19	20	21
	4.01.02.2.02.0003	Pelaksanaan Kebijakan, Evaluasi, dan Capaian Kinerja Terkait Kesejahteraan Masyarakat	Jumlah Dokumen Hasil Kebijakan, Evaluasi, dan Capaian Kinerja Terkait Kesejahteraan Masyarakat yang Meliputi Urusan Kepemudaan dan Olahraga, Pariwisata, Pendidikan, Kebudayaan, Perpustakaan, Kearsipan, Trantibum Linmas	7.00 Dokumen	3 Dokumen	226,741,440.00	133,369,340.00	133,369,340.00	(93,372,100.00)	Kab. Bantul, Semua Kecamatan, Semua Kel/Desa	DANA TRANSFER UMUM-DANA ALOKASI UMUM	Memperkuat Stabilitas Polhukhankam Dan Transformasi Pelayanan Publik	Pemantapan Layanan Publik Berbasis Teknologi Informasi			275,940,500.00	BAGIAN KESEJAHTERAAN RAKYAT
		BAGIAN TATA PEMERINTAHAN				1,498,594,780.00	1,224,771,040.00	1,240,542,280.00	(258,052,500.00)							1,562,366,900.00	
	4	UNSUR PENDUKUNG URUSAN PEMERINTAHAN				1,498,594,780.00	1,224,771,040.00	1,240,542,280.00	(258,052,500.00)							1,562,366,900.00	
	4.01	SEKRETARIAT DAERAH				1,498,594,780.00	1,224,771,040.00	1,240,542,280.00	(258,052,500.00)							1,562,366,900.00	
1	4.01.01	PROGRAM PENUNJANG URUSAN PEMERINTAHAN DAERAH KABUPATEN/KOTA	Capaian Nilai Akuntabilitas Kinerja Instansi Pemerintah (AKIP)	-	83 Angka	260,783,780.00	-	-	(260,783,780.00)							216,036,900.00	BAGIAN TATA PEMERINTAHAN
	4.01.01.2.02	Administrasi Keuangan Perangkat Daerah	Capaian Kinerja Administrasi Keuangan Perangkat Daerah	-	100 Persen	54,360,000.00	-	-	(54,360,000.00)			Memperkuat Stabilitas Polhukhankam Dan Transformasi Pelayanan Publik	Pemantapan Layanan Publik Berbasis Teknologi Informasi			54,360,000.00	BAGIAN TATA PEMERINTAHAN
	4.01.01.2.02.0002	Penyediaan Administrasi Pelaksanaan Tugas ASN	Jumlah Dokumen Hasil Penyediaan Administrasi Pelaksanaan Tugas ASN	12.00 Dokumen	12.00 Dokumen	54,360,000.00	-	-	(54,360,000.00)	Kab. Bantul, Semua Kecamatan, Semua Kel/Desa	DANA TRANSFER UMUM-DANA ALOKASI UMUM	Memperkuat Stabilitas Polhukhankam Dan Transformasi Pelayanan Publik	Pemantapan Layanan Publik Berbasis Teknologi Informasi			54,360,000.00	BAGIAN TATA PEMERINTAHAN
	4.01.01.2.06	Administrasi Umum Perangkat Daerah	Capaian Kinerja Pengelolaan Administrasi Umum	-	100 Persen	112,728,940.00	-	-	(112,728,940.00)			Memperkuat Stabilitas Polhukhankam Dan Transformasi Pelayanan Publik	Pemantapan Layanan Publik Berbasis Teknologi Informasi			87,305,920.00	BAGIAN TATA PEMERINTAHAN
	4.01.01.2.06.0001	Penyediaan Komponen Instalasi Listrik/Penerangan Bangunan Kantor	Jumlah Paket Komponen Instalasi Listrik/Penerangan Bangunan Kantor yang Disediakan	1.00 Paket	1.00 Paket	696,240.00	-	-	(696,240.00)	Kab. Bantul, Semua Kecamatan, Semua Kel/Desa	DANA TRANSFER UMUM-DANA ALOKASI UMUM	Memperkuat Stabilitas Polhukhankam Dan Transformasi Pelayanan Publik	Pemantapan Layanan Publik Berbasis Teknologi Informasi			390,000.00	BAGIAN TATA PEMERINTAHAN
	4.01.01.2.06.0002	Penyediaan Peralatan dan Perlengkapan Kantor	Jumlah Paket Peralatan dan Perlengkapan Kantor yang Disediakan	10 Paket	10 Paket	23,493,700.00	-	-	(23,493,700.00)	Kab. Bantul, Semua Kecamatan, Semua Kel/Desa	DANA TRANSFER UMUM-DANA ALOKASI UMUM	Memperkuat Stabilitas Polhukhankam Dan Transformasi Pelayanan Publik	Pemantapan Layanan Publik Berbasis Teknologi Informasi			2,655,000.00	BAGIAN TATA PEMERINTAHAN

NO	KODE	URUSAN / BIDANG URUSAN / PROGRAM / KEGIATAN / SUB	INDIKATOR PROGRAM / KEGIATAN / SUB KEGIATAN	CAPAIAN KINERJA DAN KERANGKA PENDANAAN									KELOMPOK SASARAN	PRAKIRAAN MAJU RENCANA		PERANGKAT DAERAH PENANGGUNG	
				TARGET 2024		PAGU INDIKATIF (Rp)			Bertambah/Berkurang (10-12)	LOKASI	SUMBER DANA	PRIORITAS		TARGET	PAGU INDIKATIF (Rp)		
				SEBELUM	SESUDAH	RKPD 2024	APBD 2024	RKPD PERUBAHAN 2024				NASIONAL					DAERAH
1	2	3	4	8	9	10	11	12	13	14	15	16	17	18	19	20	21
	4.01.01.2.06.0003	Penyediaan Peralatan Rumah Tangga	Jumlah Paket Peralatan Rumah Tangga yang Disediakan	2 Paket	2 Paket	2,475,000.00		-	(2,475,000.00)	Kab. Bantul, Semua Kecamatan, Semua Kel/Desa	PENDAPATAN ASLI DAERAH (PAD)	Memperkuat Stabilitas Polhukhankam Dan Transformasi Pelayanan Publik	Pemantapan Layanan Publik Berbasis Teknologi Informasi			1,967,000.00	BAGIAN TATA PEMERINTAHAN
	4.01.01.2.06.0005	Penyediaan Barang Cetakan dan Penggandaan	Jumlah Paket Barang Cetakan dan Penggandaan yang Disediakan	7 Paket	7 Paket	8,865,000.00		-	(8,865,000.00)	Kab. Bantul, Semua Kecamatan, Semua Kel/Desa	DANA TRANSFER UMUM-DANA ALOKASI UMUM	Memperkuat Stabilitas Polhukhankam Dan Transformasi Pelayanan Publik	Pemantapan Layanan Publik Berbasis Teknologi Informasi			2,600,000.00	BAGIAN TATA PEMERINTAHAN
	4.01.01.2.06.0006	Penyediaan Bahan Bacaan dan Peraturan Perundang-undangan	Jumlah Dokumen Bahan Bacaan dan Peraturan Perundang-Undangan yang Disediakan	12 Dokumen	12 Dokumen	1,500,000.00		-	(1,500,000.00)	Kab. Bantul, Semua Kecamatan, Semua Kel/Desa	DANA TRANSFER UMUM-DANA ALOKASI UMUM	Memperkuat Stabilitas Polhukhankam Dan Transformasi Pelayanan Publik	Pemantapan Layanan Publik Berbasis Teknologi Informasi			1,200,000.00	BAGIAN TATA PEMERINTAHAN
	4.01.01.2.06.0009	Penyelenggaraan Rapat Koordinasi dan Konsultasi SKPD	Jumlah Laporan Penyelenggaraan Rapat Koordinasi dan Konsultasi SKPD	12 Laporan	12 Laporan	73,054,000.00		-	(73,054,000.00)	Kab. Bantul, Semua Kecamatan, Semua Kel/Desa	DANA TRANSFER UMUM-DANA ALOKASI UMUM	Memperkuat Stabilitas Polhukhankam Dan Transformasi Pelayanan Publik	Pemantapan Layanan Publik Berbasis Teknologi Informasi			76,243,920.00	BAGIAN TATA PEMERINTAHAN
	4.01.01.2.06.0010	Penatausahaan Arsip Dinamis pada SKPD	Jumlah Dokumen Penatausahaan Arsip Dinamis pada SKPD	300 Dokumen	300 Dokumen	1,200,000.00		-	(1,200,000.00)	Kab. Bantul, Semua Kecamatan, Semua Kel/Desa	DANA TRANSFER UMUM-DANA ALOKASI UMUM	Memperkuat Stabilitas Polhukhankam Dan Transformasi Pelayanan Publik	Pemantapan Layanan Publik Berbasis Teknologi Informasi			1,200,000.00	BAGIAN TATA PEMERINTAHAN
	4.01.01.2.06.0011	Dukungan Pelaksanaan Sistem Pemerintahan Berbasis Elektronik pada SKPD	Jumlah Dokumen Dukungan Pelaksanaan Sistem Pemerintahan Berbasis Elektronik pada SKPD	1 Dokumen	1 Dokumen	1,445,000.00		-	(1,445,000.00)	Kab. Bantul, Semua Kecamatan, Semua Kel/Desa	DANA TRANSFER UMUM-DANA ALOKASI UMUM	Memperkuat Stabilitas Polhukhankam Dan Transformasi Pelayanan Publik	Pemantapan Layanan Publik Berbasis Teknologi Informasi			1,050,000.00	BAGIAN TATA PEMERINTAHAN
	4.01.01.2.08	Penyediaan Jasa Penunjang Urusan Pemerintahan Daerah	Capaian Kinerja Penyediaan Jasa Penunjang Urusan PD	-	100 Persen	39,183,840.00		-	(39,183,840.00)			Memperkuat Stabilitas Polhukhankam Dan Transformasi Pelayanan Publik	Pemantapan Layanan Publik Berbasis Teknologi Informasi			31,825,980.00	BAGIAN TATA PEMERINTAHAN
	4.01.01.2.08.0001	Penyediaan Jasa Surat Menyurat	Jumlah Laporan Penyediaan Jasa Surat Menyurat	4.00 Laporan	4.00 Laporan	400,000.00		-	(400,000.00)	Kab. Bantul, Semua Kecamatan, Semua Kel/Desa	PENDAPATAN ASLI DAERAH (PAD)	Memperkuat Stabilitas Polhukhankam Dan Transformasi Pelayanan Publik	Pemantapan Layanan Publik Berbasis Teknologi Informasi			1,000,000.00	BAGIAN TATA PEMERINTAHAN

NO	KODE	URUSAN / BIDANG URUSAN / PROGRAM / KEGIATAN / SUB	INDIKATOR PROGRAM / KEGIATAN / SUB KEGIATAN	CAPAIAN KINERJA DAN KERANGKA PENDANAAN									KELOMPOK SASARAN	PRAKIRAAN MAJU RENCANA		PERANGKAT DAERAH PENANGGUNG	
				TARGET 2024		PAGU INDIKATIF (Rp)			Bertambah/Berkurang (10-12)	LOKASI	SUMBER DANA	PRIORITAS		TARGET	PAGU INDIKATIF (Rp)		
				SEBELUM	SESUDAH	RKPD 2024	APBD 2024	RKPD PERUBAHAN 2024				NASIONAL					DAERAH
1	2	3	4	8	9	10	11	12	13	14	15	16	17	18	19	20	21
	4.01.01.2.08.0003	Penyediaan Jasa Peralatan dan Perlengkapan Kantor	Jumlah Laporan Penyediaan Jasa Peralatan dan Perlengkapan Kantor yang Disediakan	10.00 Laporan	10.00 Laporan	12,860,000.00		-	(12,860,000.00)	Kab. Bantul, Semua Kecamatan, Semua Kel/Desa	PENDAPATAN ASLI DAERAH (PAD)	Memperkuat Stabilitas Polhukhankam Dan Transformasi Pelayanan Publik	Pemantapan Layanan Publik Berbasis Teknologi Informasi			6,050,000.00	BAGIAN TATA PEMERINTAHAN
	4.01.01.2.08.0004	Penyediaan Jasa Pelayanan Umum Kantor	Jumlah Laporan Penyediaan Jasa Pelayanan Umum Kantor yang Disediakan	12.00 Laporan	12.00 Laporan	25,923,840.00		-	(25,923,840.00)	Kab. Bantul, Semua Kecamatan, Semua Kel/Desa	PENDAPATAN ASLI DAERAH (PAD)	Memperkuat Stabilitas Polhukhankam Dan Transformasi Pelayanan Publik	Pemantapan Layanan Publik Berbasis Teknologi Informasi			24,775,980.00	BAGIAN TATA PEMERINTAHAN
	4.01.01.2.09	Pemeliharaan Barang Milik Daerah Penunjang Urusan Pemerintahan Daerah	Capaian Kinerja Pemeliharaan BMD Penunjang Urusan PD	-	100 Persen	54,511,000.00		-	(54,511,000.00)			Memperkuat Stabilitas Polhukhankam Dan Transformasi Pelayanan Publik	Pemantapan Layanan Publik Berbasis Teknologi Informasi	-		42,545,000.00	BAGIAN TATA PEMERINTAHAN
	4.01.01.2.09.0001	Penyediaan Jasa Pemeliharaan, Biaya Pemeliharaan, dan Pajak Kendaraan Perorangan Dinas atau Kendaraan Dinas Jabatan	Jumlah Kendaraan Perorangan Dinas atau Kendaraan Dinas Jabatan yang Dipelihara dan Dibayarkan Pajaknya	4.00 Unit	4.00 Unit	54,511,000.00		-	(54,511,000.00)	Kab. Bantul, Semua Kecamatan, Semua Kel/Desa	PENDAPATAN ASLI DAERAH (PAD)	Memperkuat Stabilitas Polhukhankam Dan Transformasi Pelayanan Publik	Pemantapan Layanan Publik Berbasis Teknologi Informasi			42,545,000.00	BAGIAN TATA PEMERINTAHAN
2	4.01.02	PROGRAM PEMERINTAHAN DAN KESEJAHTERAAN RAKYAT	Persentase ketersediaan data pendukung dokumen LPPD tahun N-1 dalam rangka Evaluasi Kinerja Penyelenggaraan Pemerintahan Daerah (EKPPD)	-	92 Persen	976,811,000.00	1,088,571,040.00	1,104,342,280.00	127,531,280.00							1,085,280,000.00	BAGIAN TATA PEMERINTAHAN
	4.01.02.2.01	Administrasi Tata Pemerintahan	Capaian kinerja administrasi tata pemerintahan	-	100 Persen	760,724,000.00	945,113,240.00	960,884,480.00	200,160,480.00			Memperkuat Stabilitas Polhukhankam Dan Transformasi Pelayanan Publik	Pemantapan Layanan Publik Berbasis Teknologi Informasi	-		861,265,000.00	BAGIAN TATA PEMERINTAHAN
	4.01.02.2.01.0001	Penataan Administrasi Pemerintahan	Jumlah Dokumen Hasil Penataan Administrasi Pemerintahan	1.00 Dokumen	13.00 Dokumen	30,000,000.00	159,657,040.00	175,428,280.00	145,428,280.00	Kab. Bantul, Semua Kecamatan, Semua Kel/Desa	DANA TRANSFER UMUM-DANA ALOKASI UMUM	Memperkuat Stabilitas Polhukhankam Dan Transformasi Pelayanan Publik	Pemantapan Layanan Publik Berbasis Teknologi Informasi			35,000,000.00	BAGIAN TATA PEMERINTAHAN
	4.01.02.2.01.0002	Pengelolaan Administrasi Kewilayahan	Jumlah Dokumen Hasil Pengelolaan Administrasi Kewilayahan	5.00 Dokumen	5.00 Dokumen	304,375,000.00	224,199,200.00	224,199,200.00	(80,175,800.00)	Kab. Bantul, Semua Kecamatan, Semua Kel/Desa	DANA TRANSFER UMUM-DANA ALOKASI UMUM	Memperkuat Stabilitas Polhukhankam Dan Transformasi Pelayanan Publik	Pemantapan Layanan Publik Berbasis Teknologi Informasi			302,375,000.00	BAGIAN TATA PEMERINTAHAN

NO	KODE	URUSAN / BIDANG URUSAN / PROGRAM / KEGIATAN / SUB	INDIKATOR PROGRAM / KEGIATAN / SUB KEGIATAN	CAPAIAN KINERJA DAN KERANGKA PENDANAAN									KELOMPOK SASARAN	PRAKIRAAN MAJU RENCANA		PERANGKAT DAERAH PENANGGUNG	
				TARGET 2024		PAGU INDIKATIF (Rp)			Bertambah/Berkurang (10-12)	LOKASI	SUMBER DANA	PRIORITAS		TARGET	PAGU INDIKATIF (Rp)		
				SEBELUM	SESUDAH	RKPD 2024	APBD 2024	RKPD PERUBAHAN 2024				NASIONAL		DAERAH	18		19
1	4.01.02.2.01.0003	Fasilitasi Pelaksanaan Otonomi Daerah	Jumlah Dokumen Hasil Fasilitasi Pelaksanaan Otonomi Daerah	8.00 Dokumen	8.00 Dokumen	426,349,000.00	561,257,000.00	561,257,000.00	134,908,000.00	Kab. Bantul, Semua Kecamatan, Semua Kel/Desa	DANA TRANSFER UMUM-DANA ALOKASI UMUM	Memperkuat Stabilitas Polhukhankam Dan Transformasi Pelayanan Publik	Pemantapan Layanan Publik Berbasis Teknologi Informasi			523,890,000.00	BAGIAN TATA PEMERINTAHAN
	4.01.02.2.04	Fasilitasi Kerja Sama Daerah	Capaian kinerja fasilitasi kerjasama daerah	-	100 Persen	216,087,000.00	143,457,800.00	143,457,800.00	(72,629,200.00)			Memperkuat Stabilitas Polhukhankam Dan Transformasi Pelayanan Publik	Pemantapan Layanan Publik Berbasis Teknologi Informasi	-		224,015,000.00	BAGIAN TATA PEMERINTAHAN
	4.01.02.2.04.0001	Fasilitasi Kerja Sama Dalam Negeri	Jumlah Dokumen Hasil Fasilitasi Kerja Sama Dalam Negeri	54.00 Dokumen	26.00 Dokumen	183,587,000.00	84,757,800.00	84,757,800.00	(98,829,200.00)	Kab. Bantul, Semua Kecamatan, Semua Kel/Desa	DANA TRANSFER UMUM-DANA ALOKASI UMUM	Memperkuat Stabilitas Polhukhankam Dan Transformasi Pelayanan Publik	Pemantapan Layanan Publik Berbasis Teknologi Informasi			191,515,000.00	BAGIAN TATA PEMERINTAHAN
	4.01.02.2.04.0002	Fasilitasi Kerja Sama Luar Negeri	Jumlah Dokumen Hasil Fasilitasi Kerja Sama Luar Negeri	1 Dokumen	1 Dokumen	16,250,000.00	26,600,000.00	26,600,000.00	10,350,000.00	Kab. Bantul, Semua Kecamatan, Semua Kel/Desa	DANA TRANSFER UMUM-DANA ALOKASI UMUM	Memperkuat Stabilitas Polhukhankam Dan Transformasi Pelayanan Publik	Pemantapan Layanan Publik Berbasis Teknologi Informasi			16,250,000.00	BAGIAN TATA PEMERINTAHAN
	4.01.02.2.04.0003	Evaluasi Pelaksanaan Kerja Sama	Jumlah Laporan Hasil Evaluasi Pelaksanaan Kerja Sama	1 Laporan	1 Laporan	16,250,000.00	32,100,000.00	32,100,000.00	15,850,000.00	Kab. Bantul, Semua Kecamatan, Semua Kel/Desa	DANA TRANSFER UMUM-DANA ALOKASI UMUM	Memperkuat Stabilitas Polhukhankam Dan Transformasi Pelayanan Publik	Pemantapan Layanan Publik Berbasis Teknologi Informasi			16,250,000.00	BAGIAN TATA PEMERINTAHAN
3	4.01.04	PROGRAM PENYELENGGARAAN KEISTIMEWAAN YOGYAKARTA URUSAN KELEMBAGAAN DAN KETATALAKSANAAN	-	-	-	261,000,000.00	136,200,000.00	136,200,000.00	(124,800,000.00)							261,050,000.00	BAGIAN TATA PEMERINTAHAN
	4.01.04.5.01	Penataan Kelembagaan dan Ketatalaksanaan Keistimewaan	-	-	-	261,000,000.00	136,200,000.00	136,200,000.00	(124,800,000.00)			Memperkuat Stabilitas Polhukhankam Dan Transformasi Pelayanan Publik	Pemantapan Layanan Publik Berbasis Teknologi Informasi	ASN Kabupaten Bantul		261,050,000.00	BAGIAN TATA PEMERINTAHAN
	4.01.04.5.01.0007	Penerapan dan Pendampingan Keistimewaan di Kapanewon/Kemantren dan Kalurahan/Kelurahan	Jumlah Dokumen Hasil Penerapan Keistimewaan di Kapanewon/Kemantren dan Kalurahan/Kelurahan yang Didampingi	1.00 Dokumen	1.00 Dokumen	261,000,000.00	136,200,000.00	136,200,000.00	(124,800,000.00)	Kab. Bantul, Semua Kecamatan, Semua Kel/Desa	DANA KEISTIMEWAAN	Memperkuat Stabilitas Polhukhankam Dan Transformasi Pelayanan Publik	Pemantapan Layanan Publik Berbasis Teknologi Informasi			261,050,000.00	BAGIAN TATA PEMERINTAHAN
		BAGIAN PERENCANAAN DAN KEUANGAN				24,583,906,438.00	24,989,175,753.00	25,069,645,007.00	485,738,569.00							20,186,674,766.00	

NO	KODE	URUSAN / BIDANG URUSAN / PROGRAM / KEGIATAN / SUB / KEGIATAN / SUB	INDIKATOR PROGRAM / KEGIATAN / SUB KEGIATAN	CAPAIAN KINERJA DAN KERANGKA PENDANAAN										KELOMPOK SASARAN	PRAKIRAAN MAJU RENCANA		PERANGKAT DAERAH PENANGGUNG
				TARGET 2024		PAGU INDIKATIF (Rp)			Bertambah/Berkurang (10-12)	LOKASI	SUMBER DANA	PRIORITAS			TARGET	PAGU INDIKATIF (Rp)	
				SEBELUM	SESUDAH	RKPD 2024	APBD 2024	RKPD PERUBAHAN 2024				NASIONAL	DAERAH				
1	2	3	4	8	9	10	11	12	13	14	15	16	17	18	19	20	21
	4	UNSUR PENDUKUNG URUSAN PEMERINTAHAN				24,583,906,438.00	24,989,175,753.00	25,069,645,007.00	485,738,569.00							20,186,674,766.00	
	4.01	SEKRETARIAT DAERAH				24,583,906,438.00	24,989,175,753.00	25,069,645,007.00	485,738,569.00							20,186,674,766.00	
1	4.01.01	PROGRAM PENUNJANG URUSAN PEMERINTAHAN DAERAH KABUPATEN/KOTA	Persentase perencanaan dan pengelolaan keuangan Sekretariat Daerah yang efektif, efisien, dan akuntabel	-	100 Persen	24,583,906,438.00	24,989,175,753.00	25,069,645,007.00	485,738,569.00							20,186,674,766.00	BAGIAN PERENCANAAN DAN KEUANGAN
	4.01.01.2.01	Perencanaan, Penggabungan, dan Evaluasi Kinerja Perangkat Daerah	Capaian Kinerja Perencanaan, Penggabungan dan Evaluasi Kinerja Perangkat Daerah	-	100 Persen	309,631,500.00	205,145,000.00	201,265,000.00	(108,366,500.00)			Memperkuat Stabilitas Polhukhankam Dan Transformasi Pelayanan Publik	Pemantapan Layanan Publik Berbasis Teknologi Informasi	Terpenuhinya dokumen perencanaan dan pengelolaan keuangan Sekretariat Daerah yang efektif, efisien, dan akuntabel		147,095,000.00	BAGIAN PERENCANAAN DAN KEUANGAN
	4.01.01.2.01.000 1	Penyusunan Dokumen Perencanaan Perangkat Daerah	Jumlah Dokumen Perencanaan Perangkat Daerah	4 Dokumen	4 Dokumen	14,400,000.00	11,900,000.00	11,900,000.00	(2,500,000.00)	Kab. Bantul, Semua Kecamatan, Semua Kel/Desa	DANA TRANSFER UMUM-DANA ALOKASI UMUM	Memperkuat Stabilitas Polhukhankam Dan Transformasi Pelayanan Publik	Pemantapan Layanan Publik Berbasis Teknologi Informasi		14,800,000.00	BAGIAN PERENCANAAN DAN KEUANGAN	
	4.01.01.2.01.000 4	Koordinasi dan Penyusunan DPA- SKPD	Jumlah Dokumen DPA- SKPD dan Laporan Hasil Koordinasi Penyusunan Dokumen DPA-SKPD	2 Dokumen	2 Dokumen	51,565,000.00	47,703,000.00	47,703,000.00	(3,862,000.00)	Kab. Bantul, Semua Kecamatan, Semua Kel/Desa	DANA TRANSFER UMUM-DANA ALOKASI UMUM	Memperkuat Stabilitas Polhukhankam Dan Transformasi Pelayanan Publik	Pemantapan Layanan Publik Berbasis Teknologi Informasi		8,430,000.00	BAGIAN PERENCANAAN DAN KEUANGAN	
	4.01.01.2.01.000 6	Koordinasi dan Penyusunan Laporan Capaian Kinerja dan Ikhtisar Realisasi Kinerja SKPD	Jumlah Laporan Capaian Kinerja dan Ikhtisar Realisasi Kinerja SKPD dan Laporan Hasil Koordinasi Penyusunan Laporan Capaian Kinerja dan Ikhtisar Realisasi Kinerja SKPD	6.00 Laporan	6.00 Laporan	102,050,000.00	46,167,500.00	42,287,500.00	(59,762,500.00)	Kab. Bantul, Semua Kecamatan, Semua Kel/Desa	DANA TRANSFER UMUM-DANA ALOKASI UMUM	Memperkuat Stabilitas Polhukhankam Dan Transformasi Pelayanan Publik	Pemantapan Layanan Publik Berbasis Teknologi Informasi		100,865,000.00	BAGIAN PERENCANAAN DAN KEUANGAN	
	4.01.01.2.01.000 7	Evaluasi Kinerja Perangkat Daerah	Jumlah Laporan Evaluasi Kinerja Perangkat Daerah	5.00 Laporan	5.00 Laporan	141,616,500.00	99,374,500.00	99,374,500.00	(42,242,000.00)	Kab. Bantul, Semua Kecamatan, Semua Kel/Desa	DANA TRANSFER UMUM-DANA ALOKASI UMUM	Memperkuat Stabilitas Polhukhankam Dan Transformasi Pelayanan Publik	Pemantapan Layanan Publik Berbasis Teknologi Informasi		23,000,000.00	BAGIAN PERENCANAAN DAN KEUANGAN	
	4.01.01.2.02	Administrasi Keuangan Perangkat Daerah	Capaian Kinerja Administrasi Keuangan Perangkat Daerah	-	100 Persen	23,629,890,708.00	24,573,693,493.00	24,652,242,747.00	1,022,352,039.00			Memperkuat Stabilitas Polhukhankam Dan Transformasi Pelayanan Publik	Pemantapan Layanan Publik Berbasis Teknologi Informasi	Terlaksananya administrasi keuangan Perangkat Daerah		19,191,229,863.00	BAGIAN PERENCANAAN DAN KEUANGAN

NO	KODE	URUSAN / BIDANG URUSAN / PROGRAM / KEGIATAN / SUB	INDIKATOR PROGRAM / KEGIATAN / SUB KEGIATAN	CAPAIAN KINERJA DAN KERANGKA PENDANAAN									KELOMPOK SASARAN	PRAKIRAAN MAJU RENCANA		PERANGKAT DAERAH PENANGGUNG	
				TARGET 2024		PAGU INDIKATIF (Rp)			Bertambah/Berkurang (10-12)	LOKASI	SUMBER DANA	PRIORITAS		TARGET	PAGU INDIKATIF (Rp)		
				SEBELUM	SESUDAH	RKPD 2024	APBD 2024	RKPD PERUBAHAN 2024				NASIONAL		DAERAH	18		19
1	2	3	4	8	9	10	11	12	13	14	15	16	17	18	19	20	21
	4.01.01.2.02.000 1	Penyediaan Gaji dan Tunjangan ASN	Jumlah Orang yang Menerima Gaji dan Tunjangan ASN	159 Orang/bulan	159 Orang/bulan	23,529,535,708.00	23,780,435,708.00	23,832,115,362.00	302,579,654.00	Kab. Bantul, Semua Kecamatan, Semua Kel/Desa	DANA TRANSFER UMUM-DANA ALOKASI UMUM	Memperkuat Stabilitas Polhukhankam Dan Transformasi Pelayanan Publik	Pemantapan Layanan Publik Berbasis Teknologi Informasi			19,104,829,863.00	BAGIAN PERENCANAAN DAN KEUANGAN
	4.01.01.2.02.000 2	Penyediaan Administrasi Pelaksanaan Tugas ASN	Jumlah Dokumen Hasil Penyediaan Administrasi Pelaksanaan Tugas ASN	12 Dokumen	12 Dokumen	97,560,000.00	787,987,785.00	814,857,385.00	717,297,385.00	Kab. Bantul, Semua Kecamatan, Semua Kel/Desa	DANA TRANSFER UMUM-DANA ALOKASI UMUM	Memperkuat Stabilitas Polhukhankam Dan Transformasi Pelayanan Publik	Pemantapan Layanan Publik Berbasis Teknologi Informasi			74,400,000.00	BAGIAN PERENCANAAN DAN KEUANGAN
	4.01.01.2.02.000 7	Koordinasi dan Penyusunan Laporan Keuangan Bulanan/ Triwulanan/ Semesteran SKPD dan Laporan Koordinasi Penyusunan Laporan Keuangan Bulanan/Triwulanan/Semesteran SKPD	Jumlah Laporan Keuangan Bulanan/ Triwulanan/ Semesteran SKPD dan Laporan Koordinasi Penyusunan Laporan Keuangan Bulanan/Triwulanan/Semesteran SKPD	19.00 Laporan	19.00 Laporan	2,795,000.00	5,270,000.00	5,270,000.00	2,475,000.00	Kab. Bantul, Semua Kecamatan, Semua Kel/Desa	DANA TRANSFER UMUM-DANA ALOKASI UMUM	Memperkuat Stabilitas Polhukhankam Dan Transformasi Pelayanan Publik	Pemantapan Layanan Publik Berbasis Teknologi Informasi			12,000,000.00	BAGIAN PERENCANAAN DAN KEUANGAN
	4.01.01.2.06	Administrasi Umum Perangkat Daerah	Capaian Kinerja Administrasi Umum Perangkat Daerah	-	100 Persen	374,048,890.00	24,500,000.00	30,300,000.00	(343,748,890.00)			Memperkuat Stabilitas Polhukhankam Dan Transformasi Pelayanan Publik	Pemantapan Layanan Publik Berbasis Teknologi Informasi	Terlaksananya kegiatan administrasi umum pada Perangkat Daerah		307,537,643.00	BAGIAN PERENCANAAN DAN KEUANGAN
	4.01.01.2.06.000 1	Penyediaan Komponen Instalasi Listrik/Penerangan Bangunan Kantor	Jumlah Paket Komponen Instalasi Listrik/Penerangan Bangunan Kantor yang Disediakan	1.00 Paket	1.00 Paket	1,404,600.00	-	-	(1,404,600.00)	Kab. Bantul, Semua Kecamatan, Semua Kel/Desa	DANA TRANSFER UMUM-DANA ALOKASI UMUM	Memperkuat Stabilitas Polhukhankam Dan Transformasi Pelayanan Publik	Pemantapan Layanan Publik Berbasis Teknologi Informasi			5,862,643.00	BAGIAN PERENCANAAN DAN KEUANGAN
	4.01.01.2.06.000 2	Penyediaan Peralatan dan Perlengkapan Kantor	Jumlah Paket Peralatan dan Perlengkapan Kantor yang Disediakan	14.00 Paket	14.00 Paket	155,524,790.00	-	-	(155,524,790.00)	Kab. Bantul, Semua Kecamatan, Semua Kel/Desa	DANA TRANSFER UMUM-DANA ALOKASI UMUM DANA TRANSFER UMUM-DANA ALOKASI UMUM	Memperkuat Stabilitas Polhukhankam Dan Transformasi Pelayanan Publik	Pemantapan Layanan Publik Berbasis Teknologi Informasi			160,000,000.00	BAGIAN PERENCANAAN DAN KEUANGAN
	4.01.01.2.06.000 5	Penyediaan Barang Cetak dan Penggandaan	Jumlah Paket Barang Cetak dan Penggandaan yang Disediakan	13.00 Paket	13.00 Paket	12,500,000.00	-	-	(12,500,000.00)	Kab. Bantul, Semua Kecamatan, Semua Kel/Desa	DANA TRANSFER UMUM-DANA ALOKASI UMUM DANA TRANSFER UMUM-DANA ALOKASI UMUM	Memperkuat Stabilitas Polhukhankam Dan Transformasi Pelayanan Publik	Pemantapan Layanan Publik Berbasis Teknologi Informasi			13,775,000.00	BAGIAN PERENCANAAN DAN KEUANGAN

NO	KODE	URUSAN / BIDANG URUSAN / PROGRAM / KEGIATAN / SUB / KEGIATAN / SUB	INDIKATOR PROGRAM / KEGIATAN / SUB KEGIATAN	CAPAIAN KINERJA DAN KERANGKA PENDANAAN									KELOMPOK SASARAN	PRAKIRAAN MAJU RENCANA		PERANGKAT DAERAH PENANGGUNG	
				TARGET 2024		PAGU INDIKATIF (Rp)			Bertambah/Berkurang (10-12)	LOKASI	SUMBER DANA	PRIORITAS		TARGET	PAGU INDIKATIF (Rp)		
				SEBELUM	SESUDAH	RKPD 2024	APBD 2024	RKPD PERUBAHAN 2024				NASIONAL					DAERAH
1	2	3	4	8	9	10	11	12	13	14	15	16	17	18	19	20	21
	4.01.01.2.06.0006	Penyediaan Bahan Bacaan dan Peraturan Perundang-undangan	Jumlah Dokumen Bahan Bacaan dan Peraturan Perundang-Undangan yang Disediakan	12 Dokumen	12 Dokumen	2,400,000.00	24,500,000.00	30,300,000.00	27,900,000.00	Kab. Bantul, Semua Kecamatan, Semua Kel/Desa	DANA TRANSFER UMUM-DANA ALOKASI UMUM	Memperkuat Stabilitas Polhukhankam Dan Transformasi Pelayanan Publik	Pemantapan Layanan Publik Berbasis Teknologi Informasi			2,400,000.00	BAGIAN PERENCANAAN DAN KEUANGAN
	4.01.01.2.06.0009	Penyelenggaraan Rapat Koordinasi dan Konsultasi SKPD	Jumlah Laporan Penyelenggaraan Rapat Koordinasi dan Konsultasi SKPD	18.00 Laporan	18.00 Laporan	198,744,500.00	-	-	(198,744,500.00)	Kab. Bantul, Semua Kecamatan, Semua Kel/Desa	DANA TRANSFER UMUM-DANA ALOKASI UMUM	Memperkuat Stabilitas Polhukhankam Dan Transformasi Pelayanan Publik	Pemantapan Layanan Publik Berbasis Teknologi Informasi			120,000,000.00	BAGIAN PERENCANAAN DAN KEUANGAN
	4.01.01.2.06.0010	Penatausahaan Arsip Dinamis pada SKPD	Jumlah Dokumen Penatausahaan Arsip Dinamis pada SKPD	1 Dokumen	1 Dokumen	1,350,000.00	-	-	(1,350,000.00)	Kab. Bantul, Semua Kecamatan, Semua Kel/Desa	DANA TRANSFER UMUM-DANA ALOKASI UMUM	Memperkuat Stabilitas Polhukhankam Dan Transformasi Pelayanan Publik	Pemantapan Layanan Publik Berbasis Teknologi Informasi			500,000.00	BAGIAN PERENCANAAN DAN KEUANGAN
	4.01.01.2.06.0011	Dukungan Pelaksanaan Sistem Pemerintahan Berbasis Elektronik pada SKPD	Jumlah Dokumen Dukungan Pelaksanaan Sistem Pemerintahan Berbasis Elektronik pada SKPD	4.00 Dokumen	4.00 Dokumen	2,125,000.00	-	-	(2,125,000.00)	Kab. Bantul, Semua Kecamatan, Semua Kel/Desa	DANA TRANSFER UMUM-DANA ALOKASI UMUM	Memperkuat Stabilitas Polhukhankam Dan Transformasi Pelayanan Publik	Pemantapan Layanan Publik Berbasis Teknologi Informasi			5,000,000.00	BAGIAN PERENCANAAN DAN KEUANGAN
	4.01.01.2.08	Penyediaan Jasa Penunjang Urusan Pemerintahan Daerah	Capaian Kinerja Penyediaan Jasa Penunjang Urusan Pemerintahan Daerah	-	100 Persen	39,733,840.00	-	-	(39,733,840.00)			Memperkuat Stabilitas Polhukhankam Dan Transformasi Pelayanan Publik	Pemantapan Layanan Publik Berbasis Teknologi Informasi	Tersedianya Jasa Penunjang Urusan pada Perangkat Daerah		56,975,000.00	BAGIAN PERENCANAAN DAN KEUANGAN
	4.01.01.2.08.0001	Penyediaan Jasa Surat Menyurat	Jumlah Laporan Penyediaan Jasa Surat Menyurat	1 Laporan	1 Laporan	100,000.00	-	-	(100,000.00)	Kab. Bantul, Semua Kecamatan, Semua Kel/Desa	DANA TRANSFER UMUM-DANA ALOKASI UMUM	Memperkuat Stabilitas Polhukhankam Dan Transformasi Pelayanan Publik	Pemantapan Layanan Publik Berbasis Teknologi Informasi			200,000.00	BAGIAN PERENCANAAN DAN KEUANGAN
	4.01.01.2.08.0003	Penyediaan Jasa Peralatan dan Perlengkapan Kantor	Jumlah Laporan Penyediaan Jasa Peralatan dan Perlengkapan Kantor yang Disediakan	4.00 Laporan	4.00 Laporan	13,710,000.00	-	-	(13,710,000.00)	Kab. Bantul, Semua Kecamatan, Semua Kel/Desa	DANA TRANSFER UMUM-DANA ALOKASI UMUM	Memperkuat Stabilitas Polhukhankam Dan Transformasi Pelayanan Publik	Pemantapan Layanan Publik Berbasis Teknologi Informasi			30,000,000.00	BAGIAN PERENCANAAN DAN KEUANGAN
	4.01.01.2.08.0004	Penyediaan Jasa Pelayanan Umum Kantor	Jumlah Laporan Penyediaan Jasa Pelayanan Umum Kantor yang Disediakan	12 Laporan	12 Laporan	25,923,840.00	-	-	(25,923,840.00)	Kab. Bantul, Semua Kecamatan, Semua Kel/Desa	DANA TRANSFER UMUM-DANA ALOKASI UMUM	Memperkuat Stabilitas Polhukhankam Dan Transformasi Pelayanan Publik	Pemantapan Layanan Publik Berbasis Teknologi Informasi			26,775,000.00	BAGIAN PERENCANAAN DAN KEUANGAN

NO	KODE	URUSAN / BIDANG URUSAN / PROGRAM / KEGIATAN / SUB	INDIKATOR PROGRAM / KEGIATAN / SUB KEGIATAN	CAPAIAN KINERJA DAN KERANGKA PENDANAAN									KELOMPOK SASARAN	PRAKIRAAN MAJU RENCANA		PERANGKAT DAERAH PENANGGUNG			
				TARGET 2024		PAGU INDIKATIF (Rp)			Bertambah/Berkurang (10-12)	LOKASI	SUMBER DANA	PRIORITAS		TARGET	PAGU INDIKATIF (Rp)				
				SEBELUM	SESUDAH	RKPD 2024	APBD 2024	RKPD PERUBAHAN 2024				NASIONAL		DAERAH	18		19	20	21
	4.01.01.2.09	Pemeliharaan Barang Milik Daerah Penunjang Urusan Pemerintahan Daerah	Capaian Kinerja Pemeliharaan Barang Milik Daerah Penunjang Urusan Pemerintah Daerah	-	100 Persen	230,601,500.00					(230,601,500.00)			Memperkuat Stabilitas Polhukhankam Dan Transformasi Pelayanan Publik	Pemantapan Layanan Publik Berbasis Teknologi Informasi	Terpeliharanya Barang Milik Daerah pada Perangkat Daerah		298,000,000.00	BAGIAN PERENCANAAN DAN KEUANGAN
	4.01.01.2.09.0001	Penyediaan Jasa Pemeliharaan, Biaya Pemeliharaan, dan Pajak Kendaraan Perorangan Dinas atau Kendaraan Dinas Jabatan	Jumlah Kendaraan Perorangan Dinas atau Kendaraan Dinas Jabatan yang Dipelihara dan dibayarkan Pajaknya	5 Unit	5 Unit	85,125,000.00					(85,125,000.00)	Kab. Bantul, Semua Kecamatan, Semua Kel/Desa	DANA TRANSFER UMUM-DANA ALOKASI UMUM	Memperkuat Stabilitas Polhukhankam Dan Transformasi Pelayanan Publik	Pemantapan Layanan Publik Berbasis Teknologi Informasi		95,000,000.00	BAGIAN PERENCANAAN DAN KEUANGAN	
	4.01.01.2.09.0005	Pemeliharaan Mebel	Jumlah Mebel yang Dipelihara	1.00 Unit	1.00 Unit	2,000,000.00					(2,000,000.00)	Kab. Bantul, Semua Kecamatan, Semua Kel/Desa	DANA TRANSFER UMUM-DANA ALOKASI UMUM	Memperkuat Stabilitas Polhukhankam Dan Transformasi Pelayanan Publik	Pemantapan Layanan Publik Berbasis Teknologi Informasi		3,000,000.00	BAGIAN PERENCANAAN DAN KEUANGAN	
	4.01.01.2.09.0010	Pemeliharaan/Rehabilitasi Sarana dan Prasarana Gedung Kantor atau Bangunan Lainnya	Jumlah Sarana dan Prasarana Gedung Kantor atau Bangunan Lainnya yang Dipelihara/Direhabilitasi	1 Unit	1 Unit	143,476,500.00					(143,476,500.00)	Kab. Bantul, Semua Kecamatan, Semua Kel/Desa	DANA TRANSFER UMUM-DANA ALOKASI UMUM	Memperkuat Stabilitas Polhukhankam Dan Transformasi Pelayanan Publik	Pemantapan Layanan Publik Berbasis Teknologi Informasi		200,000,000.00	BAGIAN PERENCANAAN DAN KEUANGAN	
	4.01.01.2.11	Administrasi Keuangan dan Operasional Kepala Daerah dan Wakil Kepala Daerah	-	-	-		185,837,260.00	185,837,260.00			185,837,260.00			Memperkuat Stabilitas Polhukhankam Dan Transformasi Pelayanan Publik	Pemantapan Layanan Publik Berbasis Teknologi Informasi		185,837,260.00	BAGIAN PERENCANAAN DAN KEUANGAN	
	4.01.01.2.11.0001	Penyediaan Gaji dan Tunjangan Kepala Daerah dan Wakil Kepala Daerah	Jumlah Orang yang Menerima Gaji dan Tunjangan Kepala Daerah dan Wakil Kepala Daerah	2 Orang/Bulan	2 Orang/Bulan		185,837,260.00	185,837,260.00			185,837,260.00	Kab. Bantul, Semua Kecamatan, Semua Kel/Desa	DANA TRANSFER UMUM-DANA ALOKASI UMUM	Memperkuat Stabilitas Polhukhankam Dan Transformasi Pelayanan Publik	Pemantapan Layanan Publik Berbasis Teknologi Informasi		185,837,260.00	BAGIAN PERENCANAAN DAN KEUANGAN	
		BAGIAN HUKUM				991,863,040.00	820,294,483.00	1,073,080,483.00			81,217,443.00						1,253,184,200.00		
	4	UNSUR PENDUKUNG URUSAN PEMERINTAHAN				991,863,040.00	820,294,483.00	1,073,080,483.00			81,217,443.00						1,253,184,200.00		
	4.01	SEKRETARIAT DAERAH				991,863,040.00	820,294,483.00	1,073,080,483.00			81,217,443.00						1,253,184,200.00		
1	4.01.01	PROGRAM PENUNJANG URUSAN PEMERINTAHAN DAERAH KABUPATEN/KOTA	Capaian Nilai Akuntabilitas Kinerja Instansi Pemerintah (AKIP)	-	83 angka	246,657,040.00					(246,657,040.00)						293,078,200.00	BAGIAN HUKUM	
	4.01.01.2.02	Administrasi Keuangan Perangkat Daerah	Capaian Kinerja Administrasi Keuangan Perangkat Daerah	-	100 Persen	47,700,000.00					(47,700,000.00)			Memperkuat Stabilitas Polhukhankam Dan Transformasi Pelayanan Publik	Pemantapan Layanan Publik Berbasis Teknologi Informasi	Aparatur Pemerintah Kabupaten Bantul		60,000,000.00	BAGIAN HUKUM

NO	KODE	URUSAN / BIDANG URUSAN / PROGRAM / KEGIATAN / SUB	INDIKATOR PROGRAM / KEGIATAN / SUB KEGIATAN	CAPAIAN KINERJA DAN KERANGKA PENDANAAN										KELOMPOK SASARAN	PRAKIRAAN MAJU RENCANA		PERANGKAT DAERAH PENANGGUNG
				TARGET 2024		PAGU INDIKATIF (Rp)			Bertambah/Berkurang (10-12)	LOKASI	SUMBER DANA	PRIORITAS			TARGET	PAGU INDIKATIF (Rp)	
				SEBELUM	SESUDAH	RKPD 2024	APBD 2024	RKPD PERUBAHAN 2024				NASIONAL	DAERAH				
1	2	3	4	8	9	10	11	12	13	14	15	16	17	18	19	20	21
	4.01.01.2.02.000 2	Penyediaan Administrasi Pelaksanaan Tugas ASN	Jumlah Dokumen Hasil Penyediaan Administrasi Pelaksanaan Tugas ASN	12.00 Dokumen	12.00 Dokumen	47,700,000.00			(47,700,000.00)	Kab. Bantul, Semua Kecamatan, Semua Kel/Desa	DANA TRANSFER UMUM-DANA ALOKASI UMUM	Memperkuat Stabilitas Polhukhankam Dan Transformasi Pelayanan Publik	Pemantapan Layanan Publik Berbasis Teknologi Informasi			60,000,000.00	BAGIAN HUKUM
	4.01.01.2.06	Administrasi Umum Perangkat Daerah	Capaian Kinerja Administrasi Umum Perangkat Daerah	-	100 Persen	142,249,940.00			(142,249,940.00)			Memperkuat Stabilitas Polhukhankam Dan Transformasi Pelayanan Publik	Pemantapan Layanan Publik Berbasis Teknologi Informasi	Aparatur Pemerintah Kabupaten Bantul		168,078,200.00	BAGIAN HUKUM
	4.01.01.2.06.000 2	Penyediaan Peralatan dan Perlengkapan Kantor	Jumlah Paket Peralatan dan Perlengkapan Kantor yang Disediakan	8 Paket	8 Paket	34,076,940.00			(34,076,940.00)	Kab. Bantul, Semua Kecamatan, Semua Kel/Desa	DANA TRANSFER UMUM-DANA ALOKASI UMUM DANA TRANSFER UMUM-DANA ALOKASI UMUM	Memperkuat Stabilitas Polhukhankam Dan Transformasi Pelayanan Publik	Pemantapan Layanan Publik Berbasis Teknologi Informasi			35,184,200.00	BAGIAN HUKUM
	4.01.01.2.06.000 3	Penyediaan Peralatan Rumah Tangga	Jumlah Paket Peralatan Rumah Tangga yang Disediakan	4 Paket	4 Paket	3,987,000.00			(3,987,000.00)	Kab. Bantul, Semua Kecamatan, Semua Kel/Desa	DANA TRANSFER UMUM-DANA ALOKASI UMUM	Memperkuat Stabilitas Polhukhankam Dan Transformasi Pelayanan Publik	Pemantapan Layanan Publik Berbasis Teknologi Informasi			4,000,000.00	BAGIAN HUKUM
	4.01.01.2.06.000 5	Penyediaan Barang Cetak dan Penggandaan	Jumlah Paket Barang Cetak dan Penggandaan yang Disediakan	4 Paket	4 Paket	20,554,000.00			(20,554,000.00)	Kab. Bantul, Semua Kecamatan, Semua Kel/Desa	DANA TRANSFER UMUM-DANA ALOKASI UMUM	Memperkuat Stabilitas Polhukhankam Dan Transformasi Pelayanan Publik	Pemantapan Layanan Publik Berbasis Teknologi Informasi			30,394,000.00	BAGIAN HUKUM
	4.01.01.2.06.000 6	Penyediaan Bahan Bacaan dan Peraturan Perundang-undangan	Jumlah Dokumen Bahan Bacaan dan Peraturan Perundang-Undangan yang Disediakan	2 Dokumen	12 Dokumen	6,000,000.00			(6,000,000.00)	Kab. Bantul, Semua Kecamatan, Semua Kel/Desa	DANA TRANSFER UMUM-DANA ALOKASI UMUM	Memperkuat Stabilitas Polhukhankam Dan Transformasi Pelayanan Publik	Pemantapan Layanan Publik Berbasis Teknologi Informasi			8,000,000.00	BAGIAN HUKUM
	4.01.01.2.06.000 8	Fasilitasi Kunjungan Tamu	Jumlah Laporan Fasilitasi Kunjungan Tamu	1 Laporan	1 Laporan	6,500,000.00			(6,500,000.00)	Kab. Bantul, Semua Kecamatan, Semua Kel/Desa	DANA TRANSFER UMUM-DANA ALOKASI UMUM	Memperkuat Stabilitas Polhukhankam Dan Transformasi Pelayanan Publik	Pemantapan Layanan Publik Berbasis Teknologi Informasi			5,000,000.00	BAGIAN HUKUM
	4.01.01.2.06.000 9	Penyelenggaraan Rapat Koordinasi dan Konsultasi SKPD	Jumlah Laporan Penyelenggaraan Rapat Koordinasi dan Konsultasi SKPD	3 Laporan	3 Laporan	67,807,000.00			(67,807,000.00)	Kab. Bantul, Semua Kecamatan, Semua Kel/Desa	DANA TRANSFER UMUM-DANA ALOKASI UMUM	Memperkuat Stabilitas Polhukhankam Dan Transformasi Pelayanan Publik	Pemantapan Layanan Publik Berbasis Teknologi Informasi			80,000,000.00	BAGIAN HUKUM

NO	KODE	URUSAN / BIDANG URUSAN / PROGRAM / KEGIATAN / SUB	INDIKATOR PROGRAM / KEGIATAN / SUB KEGIATAN	CAPAIAN KINERJA DAN KERANGKA PENDANAAN							KELOMPOK SASARAN	PRAKIRAAN MAJU RENCANA		PERANGKAT DAERAH PENANGGUNG			
				TARGET 2024		PAGU INDIKATIF (Rp)			Bertambah/Berkurang (10-12)	LOKASI		SUMBER DANA	PRIORITAS		TARGET	PAGU INDIKATIF (Rp)	
				SEBELUM	SESUDAH	RKPD 2024	APBD 2024	RKPD PERUBAHAN 2024					NASIONAL				DAERAH
1	2	3	4	8	9	10	11	12	13	14	15	16	17	18	19	20	21
	4.01.01.2.06.0010	Penatausahaan Arsip Dinamis pada SKPD	Jumlah Dokumen Penatausahaan Arsip Dinamis pada SKPD	1 Dokumen	1 Dokumen	1,200,000.00			(1,200,000.00)	Kab. Bantul, Semua Kecamatan, Semua Kel/Desa	DANA TRANSFER UMUM-DANA ALOKASI UMUM	Memperkuat Stabilitas Polhukhankam Dan Transformasi Pelayanan Publik	Pemantapan Layanan Publik Berbasis Teknologi Informasi			3,000,000.00	BAGIAN HUKUM
	4.01.01.2.06.0011	Dukungan Pelaksanaan Sistem Pemerintahan Berbasis Elektronik pada SKPD	Jumlah Dokumen Dukungan Pelaksanaan Sistem Pemerintahan Berbasis Elektronik pada SKPD	1 Dokumen	1 Dokumen	2,125,000.00			(2,125,000.00)	Kab. Bantul, Semua Kecamatan, Semua Kel/Desa	DANA TRANSFER UMUM-DANA ALOKASI UMUM	Memperkuat Stabilitas Polhukhankam Dan Transformasi Pelayanan Publik	Pemantapan Layanan Publik Berbasis Teknologi Informasi			2,500,000.00	BAGIAN HUKUM
	4.01.01.2.08	Penyediaan Jasa Penunjang Urusan Pemerintahan Daerah	Capaian Kinerja Penyediaan Jasa Penunjang Urusan Pemerintahan Daerah	-	100 Persen	15,410,000.00			(15,410,000.00)			Memperkuat Stabilitas Polhukhankam Dan Transformasi Pelayanan Publik	Pemantapan Layanan Publik Berbasis Teknologi Informasi	Aparatur Pemerintah Kabupaten Bantul		15,000,000.00	BAGIAN HUKUM
	4.01.01.2.08.0003	Penyediaan Jasa Peralatan dan Perlengkapan Kantor	Jumlah Laporan Penyediaan Jasa Peralatan dan Perlengkapan Kantor yang Disediakan	4.00 Laporan	4.00 Laporan	15,410,000.00			(15,410,000.00)	Kab. Bantul, Semua Kecamatan, Semua Kel/Desa	DANA TRANSFER UMUM-DANA ALOKASI UMUM	Memperkuat Stabilitas Polhukhankam Dan Transformasi Pelayanan Publik	Pemantapan Layanan Publik Berbasis Teknologi Informasi			15,000,000.00	BAGIAN HUKUM
	4.01.01.2.09	Pemeliharaan Barang Milik Daerah Penunjang Urusan Pemerintahan Daerah	Capaian Kinerja Pemeliharaan Barang Milik Daerah Penunjang Urusan Pemerintahan Daerah	-	100 Persen	41,297,100.00			(41,297,100.00)			Memperkuat Stabilitas Polhukhankam Dan Transformasi Pelayanan Publik	Pemantapan Layanan Publik Berbasis Teknologi Informasi	Aparatur Pemerintah Kabupaten Bantul		50,000,000.00	BAGIAN HUKUM
	4.01.01.2.09.0002	Penyediaan Jasa Pemeliharaan, Biaya Pemeliharaan, Pajak dan Perizinan Kendaraan Dinas Operasional atau Lapangan	Jumlah Kendaraan Dinas Operasional atau Lapangan yang Dipelihara dan Dibayarkan Pajak dan Perizinannya	4 Unit	4 Unit	41,297,100.00			(41,297,100.00)	Kab. Bantul, Semua Kecamatan, Semua Kel/Desa	DANA TRANSFER UMUM-DANA ALOKASI UMUM	Memperkuat Stabilitas Polhukhankam Dan Transformasi Pelayanan Publik	Pemantapan Layanan Publik Berbasis Teknologi Informasi			50,000,000.00	BAGIAN HUKUM
2	4.01.02	PROGRAM PEMERINTAHAN DAN KESEJAHTERAAN RAKYAT	Persentase Harmonisasi Rancangan Perda Menjadi Perda	-	100 Persen	458,206,000.00	632,594,483.00	885,380,483.00	427,174,483.00							460,106,000.00	BAGIAN HUKUM
	4.01.02.2.03	Fasilitasi dan Koordinasi Hukum	Capaian Kegiatan Fasilitasi dan Koordinasi Hukum	-	100 Persen	458,206,000.00	632,594,483.00	885,380,483.00	427,174,483.00			Memperkuat Stabilitas Polhukhankam Dan Transformasi Pelayanan Publik	Pemantapan Layanan Publik Berbasis Teknologi Informasi	Aparatur Pemerintah Kabupaten Bantul, Masyarakat, Perangkat Daerah		460,106,000.00	BAGIAN HUKUM
	4.01.02.2.03.0001	Fasilitasi Penyusunan Produk Hukum Daerah	Jumlah Produk Hukum Daerah yang Disusun	500 Dokumen	500 Dokumen	188,712,500.00	370,537,883.00	446,350,983.00	257,638,483.00	Kab. Bantul, Semua Kecamatan, Semua Kel/Desa	DANA TRANSFER UMUM-DANA ALOKASI UMUM	Memperkuat Stabilitas Polhukhankam Dan Transformasi Pelayanan Publik	Pemantapan Layanan Publik Berbasis Teknologi Informasi			190,000,000.00	BAGIAN HUKUM

NO	KODE	URUSAN / BIDANG URUSAN / PROGRAM / KEGIATAN / SUB	INDIKATOR PROGRAM / KEGIATAN / SUB KEGIATAN	CAPAIAN KINERJA DAN KERANGKA PENDANAAN									KELOMPOK SASARAN	PRAKIRAAN MAJU RENCANA		PERANGKAT DAERAH PENANGGUNG		
				TARGET 2024		PAGU INDIKATIF (Rp)			Bertambah/Berkurang (10-12)	LOKASI	SUMBER DANA	PRIORITAS		TARGET	PAGU INDIKATIF (Rp)			
				SEBELUM	SESUDAH	RKPD 2024	APBD 2024	RKPD PERUBAHAN 2024				NASIONAL					DAERAH	
1	2	3	4	8	9	10	11	12	13	14	15	16	17	18	19	20	21	
	4.01.02.2.03.000 2	Fasilitasi Bantuan Hukum	Jumlah Kasus yang Mendapatkan Fasilitasi Bantuan Hukum	10.00 Kasus	10 Kasus	194,343,500.00	230,806,600.00	357,779,600.00	163,436,100.00	Kab. Bantul, Semua Kecamatan, Semua Kel/Desa	DANA TRANSFER UMUM-DANA ALOKASI UMUM	Memperkuat Stabilitas Polhukhankam Dan Transformasi Pelayanan Publik	Pemantapan Layanan Publik Berbasis Teknologi Informasi			190,106,000.00	BAGIAN HUKUM	
	4.01.02.2.03.000 3	Pendokumentasian Produk Hukum dan Pengelolaan Informasi Hukum	Jumlah Produk Hukum dan Pengelolaan Informasi Hukum yang Didokumentasi	500 Dokumen	500 Dokumen	75,150,000.00	31,250,000.00	81,249,900.00	6,099,900.00	Kab. Bantul, Semua Kecamatan, Semua Kel/Desa	DANA TRANSFER UMUM-DANA ALOKASI UMUM	Memperkuat Stabilitas Polhukhankam Dan Transformasi Pelayanan Publik	Pemantapan Layanan Publik Berbasis Teknologi Informasi			80,000,000.00	BAGIAN HUKUM	
3	4.01.04	PROGRAM PENYELENGGARAAN KEISTIMEWAAN YOGYAKARTA URUSAN KELEMBAGAAN DAN KETATALAKSANAAN	-	-	-	287,000,000.00	187,700,000.00	187,700,000.00	(99,300,000.00)							500,000,000.00	BAGIAN HUKUM	
	4.01.04.5.01	Penataan Kelembagaan dan Ketatalaksanaan Keistimewaan	-	-	-	287,000,000.00	187,700,000.00	187,700,000.00	(99,300,000.00)			Memperkuat Stabilitas Polhukhankam Dan Transformasi Pelayanan Publik	Pemantapan Layanan Publik Berbasis Teknologi Informasi	Aparatur Pemerintah Kabupaten Bantul, Masyarakat, Perangkat Daerah, Pemerintah Kalurahan			500,000,000.00	BAGIAN HUKUM
	4.01.04.5.01.000 5	Penyusunan Rancangan Produk Hukum Kabupaten/Kota Tindak Lanjut Pelaksanaan Kewenangan Keistimewaan yang Disusun	Jumlah Produk Hukum Kabupaten/Kota Tindak Lanjut Pelaksanaan Kewenangan Keistimewaan yang Disusun	5 Dokumen	2 Dokumen	200,000,000.00	105,700,000.00	105,700,000.00	(94,300,000.00)	Kab. Bantul, Semua Kecamatan, Semua Kel/Desa	DANA TRANSFER UMUM-DANA ALOKASI UMUM DANA KEISTIMEWAAN DIY	Memperkuat Stabilitas Polhukhankam Dan Transformasi Pelayanan Publik	Pemantapan Layanan Publik Berbasis Teknologi Informasi			305,000,000.00	BAGIAN HUKUM	
	4.01.04.5.01.000 8	Pengawasan Produk Hukum Kalurahan Tindak Lanjut Pelaksanaan Kewenangan Keistimewaan	Jumlah Dokumen Hasil Pengawasan Produk Hukum Kalurahan Tindak Lanjut Pelaksanaan Kewenangan Keistimewaan	1 Dokumen	1 Dokumen	87,000,000.00	82,000,000.00	82,000,000.00	(5,000,000.00)	Kab. Bantul, Semua Kecamatan, Semua Kel/Desa	DANA KEISTIMEWAAN DIY	Memperkuat Stabilitas Polhukhankam Dan Transformasi Pelayanan Publik	Pemantapan Layanan Publik Berbasis Teknologi Informasi			195,000,000.00	BAGIAN HUKUM	
		BAGIAN PENGADAAN BARANG DAN JASA				1,422,728,776.00	848,848,592.00	886,546,470.00	(536,182,306.00)							1,706,540,000.00		
	4	UNSUR PENDUKUNG URUSAN PEMERINTAHAN				1,422,728,776.00	848,848,592.00	886,546,470.00	(536,182,306.00)							1,706,540,000.00		
	4.01	SEKRETARIAT DAERAH				1,422,728,776.00	848,848,592.00	886,546,470.00	(536,182,306.00)							1,706,540,000.00		
1	4.01.01	PROGRAM PENUNJANG URUSAN PEMERINTAHAN DAERAH KABUPATEN/KOTA	Capaian Nilai Akuntabilitas Kinerja Instansi Pemerintah (AKIP)	-	83 angka	1,033,606,276.00	-	-	(1,033,606,276.00)							1,039,450,000.00	BAGIAN PENGADAAN BARANG DAN JASA	

NO	KODE	URUSAN / BIDANG URUSAN / PROGRAM / KEGIATAN / SUB / KEGIATAN / SUB	INDIKATOR PROGRAM / KEGIATAN / SUB KEGIATAN	CAPAIAN KINERJA DAN KERANGKA PENDANAAN									KELOMPOK SASARAN	PRAKIRAAN MAJU RENCANA		PERANGKAT DAERAH PENANGGUNG	
				TARGET 2024		PAGU INDIKATIF (Rp)			Bertambah/Berkurang (10-12)	LOKASI	SUMBER DANA	PRIORITAS		TARGET	PAGU INDIKATIF (Rp)		
				SEBELUM	SESUDAH	RKPD 2024	APBD 2024	RKPD PERUBAHAN 2024				NASIONAL					DAERAH
1	2	3	4	8	9	10	11	12	13	14	15	16	17	18	19	20	21
	4.01.01.2.02	Administrasi Keuangan Perangkat Daerah	Capaian Kinerja Administrasi Keuangan Perangkat Daerah	-	100 persen	56,760,000.00		-	(56,760,000.00)			Memperkuat Stabilitas Polhukhankam Dan Transformasi Pelayanan Publik	Pemantapan Layanan Publik Berbasis Teknologi Informasi	Aparatur Bagian Pengadaan Barang dan Jasa		28,100,000.00	BAGIAN PENGADAAN BARANG DAN JASA
	4.01.01.2.02.0002	Penyediaan Administrasi Pelaksanaan Tugas ASN	Jumlah Dokumen Hasil Penyediaan Administrasi Pelaksanaan Tugas ASN	12.00 Dokumen	12.00 Dokumen	56,760,000.00		-	(56,760,000.00)	Kab. Bantul, Semua Kecamatan, Semua Kel/Desa	DANA TRANSFER UMUM-DANA ALOKASI UMUM	Memperkuat Stabilitas Polhukhankam Dan Transformasi Pelayanan Publik	Pemantapan Layanan Publik Berbasis Teknologi Informasi			28,100,000.00	BAGIAN PENGADAAN BARANG DAN JASA
	4.01.01.2.06	Administrasi Umum Perangkat Daerah	Capaian Kinerja Administrasi Umum Perangkat Daerah	-	100 persen	586,507,720.00		-	(586,507,720.00)			Memperkuat Stabilitas Polhukhankam Dan Transformasi Pelayanan Publik	Pemantapan Layanan Publik Berbasis Teknologi Informasi	Aparatur Bagian Pengadaan Barang dan Jasa		623,600,000.00	BAGIAN PENGADAAN BARANG DAN JASA
	4.01.01.2.06.0001	Penyediaan Komponen Instalasi Listrik/Penerangan Bangunan Kantor	Jumlah Paket Komponen Instalasi Listrik/Penerangan Bangunan Kantor yang Disediakan	4.00 Paket	4.00 Paket	1,496,765.00		-	(1,496,765.00)	Kab. Bantul, Semua Kecamatan, Semua Kel/Desa	DANA TRANSFER UMUM-DANA ALOKASI UMUM	Memperkuat Stabilitas Polhukhankam Dan Transformasi Pelayanan Publik	Pemantapan Layanan Publik Berbasis Teknologi Informasi			1,650,000.00	BAGIAN PENGADAAN BARANG DAN JASA
	4.01.01.2.06.0002	Penyediaan Peralatan dan Perlengkapan Kantor	Jumlah Paket Peralatan dan Perlengkapan Kantor yang Disediakan	9.00 Paket	9.00 Paket	172,477,455.00		-	(172,477,455.00)	Kab. Bantul, Semua Kecamatan, Semua Kel/Desa	DANA TRANSFER UMUM-DANA ALOKASI UMUM	Memperkuat Stabilitas Polhukhankam Dan Transformasi Pelayanan Publik	Pemantapan Layanan Publik Berbasis Teknologi Informasi			175,000,000.00	BAGIAN PENGADAAN BARANG DAN JASA
	4.01.01.2.06.0003	Penyediaan Peralatan Rumah Tangga	Jumlah Paket Peralatan Rumah Tangga yang Disediakan	6.00 Paket	6.00 Paket	9,000,000.00		-	(9,000,000.00)	Kab. Bantul, Semua Kecamatan, Semua Kel/Desa	DANA TRANSFER UMUM-DANA ALOKASI UMUM	Memperkuat Stabilitas Polhukhankam Dan Transformasi Pelayanan Publik	Pemantapan Layanan Publik Berbasis Teknologi Informasi			10,000,000.00	BAGIAN PENGADAAN BARANG DAN JASA
	4.01.01.2.06.0005	Penyediaan Barang Cetak dan Penggandaan	Jumlah Paket Barang Cetak dan Penggandaan yang Disediakan	6.00 Paket	6.00 Paket	8,615,000.00		-	(8,615,000.00)	Kab. Bantul, Semua Kecamatan, Semua Kel/Desa	DANA TRANSFER UMUM-DANA ALOKASI UMUM	Memperkuat Stabilitas Polhukhankam Dan Transformasi Pelayanan Publik	Pemantapan Layanan Publik Berbasis Teknologi Informasi			9,450,000.00	BAGIAN PENGADAAN BARANG DAN JASA
	4.01.01.2.06.0006	Penyediaan Bahan Bacaan dan Peraturan Perundang-undangan	Jumlah Dokumen Bahan Bacaan dan Peraturan Perundang-Undangan yang Disediakan	12.00 Dokumen	12.00 Dokumen	1,500,000.00		-	(1,500,000.00)	Kab. Bantul, Semua Kecamatan, Semua Kel/Desa	DANA TRANSFER UMUM-DANA ALOKASI UMUM	Memperkuat Stabilitas Polhukhankam Dan Transformasi Pelayanan Publik	Pemantapan Layanan Publik Berbasis Teknologi Informasi			1,500,000.00	BAGIAN PENGADAAN BARANG DAN JASA

NO	KODE	URUSAN / BIDANG URUSAN / PROGRAM / KEGIATAN / SUB	INDIKATOR PROGRAM / KEGIATAN / SUB KEGIATAN	CAPAIAN KINERJA DAN KERANGKA PENDANAAN									KELOMPOK SASARAN	PRAKIRAAN MAJU RENCANA		PERANGKAT DAERAH PENANGGUNG	
				TARGET 2024		PAGU INDIKATIF (Rp)			Bertambah/Berkurang (10-12)	LOKASI	SUMBER DANA	PRIORITAS		TARGET	PAGU INDIKATIF (Rp)		
				SEBELUM	SESUDAH	RKPD 2024	APBD 2024	RKPD PERUBAHAN 2024				NASIONAL					DAERAH
1	2	3	4	8	9	10	11	12	13	14	15	16	17	18	19	20	21
	4.01.01.2.06.0009	Penyelenggaraan Rapat Koordinasi dan Konsultasi SKPD	Jumlah Laporan Penyelenggaraan Rapat Koordinasi dan Konsultasi SKPD	12 Laporan	12 Laporan	363,462,500.00			(363,462,500.00)	Kab. Bantul, Semua Kecamatan, Semua Kel/Desa	DANA TRANSFER UMUM-DANA ALOKASI UMUM DANA TRANSFER UMUM-DANA ALOKASI UMUM	Memperkuat Stabilitas Polhukhankam Dan Transformasi Pelayanan Publik	Pemantapan Layanan Publik Berbasis Teknologi Informasi			395,000,000.00	BAGIAN PENGADAAN BARANG DAN JASA
	4.01.01.2.06.0010	Penatausahaan Arsip Dinamis pada SKPD	Jumlah Dokumen Penatausahaan Arsip Dinamis pada SKPD	2.00 Dokumen	2.00 Dokumen	5,526,000.00			(5,526,000.00)	Kab. Bantul, Semua Kecamatan, Semua Kel/Desa	DANA TRANSFER UMUM-DANA ALOKASI UMUM	Memperkuat Stabilitas Polhukhankam Dan Transformasi Pelayanan Publik	Pemantapan Layanan Publik Berbasis Teknologi Informasi			6,000,000.00	BAGIAN PENGADAAN BARANG DAN JASA
	4.01.01.2.06.0011	Dukungan Pelaksanaan Sistem Pemerintahan Berbasis Elektronik pada SKPD	Jumlah Dokumen Dukungan Pelaksanaan Sistem Pemerintahan Berbasis Elektronik pada SKPD	4 Dokumen	4 Dokumen	24,430,000.00			(24,430,000.00)	Kab. Bantul, Semua Kecamatan, Semua Kel/Desa	DANA TRANSFER UMUM-DANA ALOKASI UMUM	Memperkuat Stabilitas Polhukhankam Dan Transformasi Pelayanan Publik	Pemantapan Layanan Publik Berbasis Teknologi Informasi			25,000,000.00	BAGIAN PENGADAAN BARANG DAN JASA
	4.01.01.2.08	Penyediaan Jasa Penunjang Urusan Pemerintahan Daerah	Capaian Kinerja Penyediaan Jasa Penunjang Urusan Pemerintahan Daerah	-	100 persen	260,640,056.00			(260,640,056.00)			Memperkuat Stabilitas Polhukhankam Dan Transformasi Pelayanan Publik	Pemantapan Layanan Publik Berbasis Teknologi Informasi	Aparatur Bagian Pengadaan Barang dan Jasa		245,100,000.00	BAGIAN PENGADAAN BARANG DAN JASA
	4.01.01.2.08.0001	Penyediaan Jasa Surat Menyurat	Jumlah Laporan Penyediaan Jasa Surat Menyurat	4.00 Laporan	4.00 Laporan	400,000.00			(400,000.00)	Kab. Bantul, Semua Kecamatan, Semua Kel/Desa	DANA TRANSFER UMUM-DANA ALOKASI UMUM	Memperkuat Stabilitas Polhukhankam Dan Transformasi Pelayanan Publik	Pemantapan Layanan Publik Berbasis Teknologi Informasi			400,000.00	BAGIAN PENGADAAN BARANG DAN JASA
	4.01.01.2.08.0002	Penyediaan Jasa Komunikasi, Sumber Daya Air dan Listrik	Jumlah Laporan Penyediaan Jasa Komunikasi, Sumber Daya Air dan Listrik yang Disediakan	12.00 Laporan	12.00 Laporan	4,800,000.00			(4,800,000.00)	Kab. Bantul, Semua Kecamatan, Semua Kel/Desa	DANA TRANSFER UMUM-DANA ALOKASI UMUM	Memperkuat Stabilitas Polhukhankam Dan Transformasi Pelayanan Publik	Pemantapan Layanan Publik Berbasis Teknologi Informasi			5,250,000.00	BAGIAN PENGADAAN BARANG DAN JASA
	4.01.01.2.08.0003	Penyediaan Jasa Peralatan dan Perlengkapan Kantor	Jumlah Laporan Penyediaan Jasa Peralatan dan Perlengkapan Kantor yang Disediakan	5.00 Laporan	5.00 Laporan	24,850,000.00			(24,850,000.00)	Kab. Bantul, Semua Kecamatan, Semua Kel/Desa	DANA TRANSFER UMUM-DANA ALOKASI UMUM	Memperkuat Stabilitas Polhukhankam Dan Transformasi Pelayanan Publik	Pemantapan Layanan Publik Berbasis Teknologi Informasi			27,300,000.00	BAGIAN PENGADAAN BARANG DAN JASA
	4.01.01.2.08.0004	Penyediaan Jasa Pelayanan Umum Kantor	Jumlah Laporan Penyediaan Jasa Pelayanan Umum Kantor yang Disediakan	12.00 Laporan	12.00 Laporan	230,590,056.00			(230,590,056.00)	Kab. Bantul, Semua Kecamatan, Semua Kel/Desa	DANA TRANSFER UMUM-DANA ALOKASI UMUM	Memperkuat Stabilitas Polhukhankam Dan Transformasi Pelayanan Publik	Pemantapan Layanan Publik Berbasis Teknologi Informasi			212,150,000.00	BAGIAN PENGADAAN BARANG DAN JASA

NO	KODE	URUSAN / BIDANG URUSAN / PROGRAM / KEGIATAN / SUB	INDIKATOR PROGRAM / KEGIATAN / SUB KEGIATAN	CAPAIAN KINERJA DAN KERANGKA PENDANAAN									KELOMPOK SASARAN	PRAKIRAAN MAJU RENCANA		PERANGKAT DAERAH PENANGGUNG	
				TARGET 2024		PAGU INDIKATIF (Rp)			Bertambah/Berkurang (10-12)	LOKASI	SUMBER DANA	PRIORITAS		TARGET	PAGU INDIKATIF (Rp)		
				SEBELUM	SESUDAH	RKPD 2024	APBD 2024	RKPD PERUBAHAN 2024				NASIONAL					DAERAH
1	2	3	4	8	9	10	11	12	13	14	15	16	17	18	19	20	21
	4.01.01.2.09	Pemeliharaan Barang Milik Daerah Penunjang Urusan Pemerintahan Daerah	Capaian Kinerja Pemeliharaan Barang Milik Daerah Penunjang Urusan Pemerintahan Daerah	-	100 persen	129,698,500.00		-	(129,698,500.00)			Memperkuat Stabilitas Polhukhankam Dan Transformasi Pelayanan Publik	Pemantapan Layanan Publik Berbasis Teknologi Informasi	BMD Bagian Pengadaan Barang dan Jasa		142,650,000.00	BAGIAN PENGADAAN BARANG DAN JASA
	4.01.01.2.09.0001	Penyediaan Jasa Pemeliharaan, Biaya Pemeliharaan, dan Pajak Kendaraan Perorangan Dinas atau Kendaraan Dinas Jabatan	Jumlah Kendaraan Perorangan Dinas atau Kendaraan Dinas Jabatan yang Dipelihara dan dibayarkan Pajaknya	8.00 Unit	8.00 Unit	94,510,000.00		-	(94,510,000.00)	Kab. Bantul, Semua Kecamatan, Semua Kel/Desa	DANA TRANSFER UMUM-DANA ALOKASI UMUM	Memperkuat Stabilitas Polhukhankam Dan Transformasi Pelayanan Publik	Pemantapan Layanan Publik Berbasis Teknologi Informasi			103,950,000.00	BAGIAN PENGADAAN BARANG DAN JASA
	4.01.01.2.09.0006	Pemeliharaan Peralatan dan Mesin Lainnya	Jumlah Peralatan dan Mesin Lainnya yang Dipelihara	11 Unit	11 Unit	10,190,000.00		-	(10,190,000.00)	Kab. Bantul, Semua Kecamatan, Semua Kel/Desa	DANA TRANSFER UMUM-DANA ALOKASI UMUM	Memperkuat Stabilitas Polhukhankam Dan Transformasi Pelayanan Publik	Pemantapan Layanan Publik Berbasis Teknologi Informasi			11,200,000.00	BAGIAN PENGADAAN BARANG DAN JASA
	4.01.01.2.09.0009	Pemeliharaan/Rehabilitasi Gedung Kantor dan Bangunan Lainnya	Jumlah Gedung Kantor dan Bangunan Lainnya yang Dipelihara/Direhabilitasi	1.00 Unit	1.00 Unit	24,998,500.00		-	(24,998,500.00)	Kab. Bantul, Semua Kecamatan, Semua Kel/Desa	DANA TRANSFER UMUM-DANA ALOKASI UMUM	Memperkuat Stabilitas Polhukhankam Dan Transformasi Pelayanan Publik	Pemantapan Layanan Publik Berbasis Teknologi Informasi			27,500,000.00	BAGIAN PENGADAAN BARANG DAN JASA
2	4.01.03	PROGRAM PEREKONOMIAN DAN PEMBANGUNAN	Rasio nilai belanja yang dilakukan melalui pengadaan dengan metode tender	-	80 persen	389,122,500.00	848,848,592.00	886,546,470.00	497,423,970.00							667,090,000.00	BAGIAN PENGADAAN BARANG DAN JASA
	4.01.03.2.03	Pengelolaan Pengadaan Barang dan Jasa	Capaian Kinerja Pengelolaan Pengadaan Barang dan Jasa	-	100 persen	389,122,500.00	848,848,592.00	886,546,470.00	497,423,970.00			Memperkuat Stabilitas Polhukhankam Dan Transformasi Pelayanan Publik	Pemantapan Layanan Publik Berbasis Teknologi Informasi	Aparatur pengelola pengadaan barang dan jasa		667,090,000.00	BAGIAN PENGADAAN BARANG DAN JASA
	4.01.03.2.03.0001	Pengelolaan Pengadaan Barang dan Jasa	Jumlah Dokumen Hasil Pengelolaan Pengadaan Barang dan Jasa	200 Dokumen	150 Dokumen	142,020,000.00	169,058,620.00	131,912,620.00	(10,107,380.00)	Kab. Bantul, Semua Kecamatan, Semua Kel/Desa	DANA TRANSFER UMUM-DANA ALOKASI UMUM DANA TRANSFER UMUM-DANA ALOKASI UMUM	Memperkuat Stabilitas Polhukhankam Dan Transformasi Pelayanan Publik	Pemantapan Layanan Publik Berbasis Teknologi Informasi			156,000,000.00	BAGIAN PENGADAAN BARANG DAN JASA
	4.01.03.2.03.0002	Pengelolaan Layanan Pengadaan Secara Elektronik	Jumlah Dokumen Hasil Layanan Pengadaan Secara Elektronik	5.00 Dokumen	3 Dokumen	75,625,000.00	98,782,520.00	98,086,520.00	22,461,520.00	Kab. Bantul, Semua Kecamatan, Semua Kel/Desa	DANA TRANSFER UMUM-DANA ALOKASI UMUM	Memperkuat Stabilitas Polhukhankam Dan Transformasi Pelayanan Publik	Pemantapan Layanan Publik Berbasis Teknologi Informasi			83,190,000.00	BAGIAN PENGADAAN BARANG DAN JASA

NO	KODE	URUSAN / BIDANG URUSAN / PROGRAM / KEGIATAN / SUB	INDIKATOR PROGRAM / KEGIATAN / SUB KEGIATAN	CAPAIAN KINERJA DAN KERANGKA PENDANAAN									KELOMPOK SASARAN	PRAKIRAAN MAJU RENCANA		PERANGKAT DAERAH PENANGGUNG	
				TARGET 2024		PAGU INDIKATIF (Rp)			Bertambah/Berkurang (10-12)	LOKASI	SUMBER DANA	PRIORITAS		TARGET	PAGU INDIKATIF (Rp)		
				SEBELUM	SESUDAH	RKPD 2024	APBD 2024	RKPD PERUBAHAN 2024				NASIONAL					DAERAH
1	2	3	4	8	9	10	11	12	13	14	15	16	17	18	19	20	21
	4.01.03.2.03.0003	Pembinaan dan Advokasi Pengadaan Barang dan Jasa	Jumlah Orang yang Mengikuti Pembinaan dan Advokasi Pengadaan Barang dan Jasa	1079 Orang	1560 Orang	171,477,500.00	581,007,452.00	656,547,330.00	485,069,830.00	Kab. Bantul, Semua Kecamatan, Semua Kel/Desa	DANA TRANSFER UMUM-DANA ALOKASI UMUM	Memperkuat Stabilitas Polhukhankam Dan Transformasi Pelayanan Publik	Pemantapan Layanan Publik Berbasis Teknologi Informasi			427,900,000.00	BAGIAN PENGADAAN BARANG DAN JASA
		BAGIAN ORGANISASI				1,912,826,428.00	690,277,589.00	697,777,589.00	(1,215,048,839.00)							1,409,760,101.00	
	4	UNSUR PENDUKUNG URUSAN PEMERINTAHAN				1,912,826,428.00	690,277,589.00	697,777,589.00	(1,215,048,839.00)							1,409,760,101.00	
	4.01	SEKRETARIAT DAERAH				1,912,826,428.00	690,277,589.00	697,777,589.00	(1,215,048,839.00)							1,409,760,101.00	
1	4.01.01	PROGRAM PENUNJANG URUSAN PEMERINTAHAN DAERAH KABUPATEN/KOTA	Capaian Nilai Akuntabilitas Kinerja Instansi Pemerintah (AKIP)	-	83 Angka	901,766,428.00	484,332,589.00	491,832,589.00	(409,933,839.00)							1,059,760,101.00	BAGIAN ORGANISASI
	4.01.01.2.02	Administrasi Keuangan Perangkat Daerah	Capaian Kinerja Administrasi Keuangan Perangkat Daerah	-	100 Persen	63,240,000.00	-	-	(63,240,000.00)			Memperkuat Stabilitas Polhukhankam Dan Transformasi Pelayanan Publik	Pemantapan Layanan Publik Berbasis Teknologi Informasi	ASN Bagian Organisasi Setda		65,000,000.00	BAGIAN ORGANISASI
	4.01.01.2.02.0002	Penyediaan Administrasi Pelaksanaan Tugas ASN	Jumlah Dokumen Hasil Penyediaan Administrasi Pelaksanaan Tugas ASN	1.00 Dokumen	0 Dokumen	63,240,000.00	-	-	(63,240,000.00)	Kab. Bantul, Semua Kecamatan, Semua Kel/Desa	DANA TRANSFER UMUM-DANA ALOKASI UMUM	Memperkuat Stabilitas Polhukhankam Dan Transformasi Pelayanan Publik	Pemantapan Layanan Publik Berbasis Teknologi Informasi			65,000,000.00	BAGIAN ORGANISASI
	4.01.01.2.06	Administrasi Umum Perangkat Daerah	Capaian Kinerja Administrasi Umum Perangkat Daerah	-	100 persen	181,020,900.00	12,030,000.00	19,530,000.00	(161,490,900.00)			Memperkuat Stabilitas Polhukhankam Dan Transformasi Pelayanan Publik	Pemantapan Layanan Publik Berbasis Teknologi Informasi	ASN Bagian Organisasi Setda		200,500,000.00	BAGIAN ORGANISASI
	4.01.01.2.06.0001	Penyediaan Komponen Instalasi Listrik/Penerangan Bangunan Kantor	Jumlah Paket Komponen Instalasi Listrik/Penerangan Bangunan Kantor yang Disediakan	3 Paket	0 Paket	1,213,800.00	-	-	(1,213,800.00)	Kab. Bantul, Bantul, Bantul	DANA TRANSFER UMUM-DANA ALOKASI UMUM	Memperkuat Stabilitas Polhukhankam Dan Transformasi Pelayanan Publik	Pemantapan Layanan Publik Berbasis Teknologi Informasi			3,500,000.00	BAGIAN ORGANISASI
	4.01.01.2.06.0002	Penyediaan Peralatan dan Perlengkapan Kantor	Jumlah Paket Peralatan dan Perlengkapan Kantor yang Disediakan	6 Paket	0 Paket	42,479,100.00	-	-	(42,479,100.00)	Kab. Bantul, Semua Kecamatan, Semua Kel/Desa	DANA TRANSFER UMUM-DANA ALOKASI UMUM	Memperkuat Stabilitas Polhukhankam Dan Transformasi Pelayanan Publik	Pemantapan Layanan Publik Berbasis Teknologi Informasi			43,500,000.00	BAGIAN ORGANISASI

NO	KODE	URUSAN / BIDANG URUSAN / PROGRAM / KEGIATAN / SUB	INDIKATOR PROGRAM / KEGIATAN / SUB KEGIATAN	CAPAIAN KINERJA DAN KERANGKA PENDANAAN									KELOMPOK SASARAN	PRAKIRAAN MAJU RENCANA		PERANGKAT DAERAH PENANGGUNG	
				TARGET 2024		PAGU INDIKATIF (Rp)			Bertambah/Berkurang (10-12)	LOKASI	SUMBER DANA	PRIORITAS		TARGET	PAGU INDIKATIF (Rp)		
				SEBELUM	SESUDAH	RKPD 2024	APBD 2024	RKPD PERUBAHAN 2024				NASIONAL					DAERAH
1	2	3	4	8	9	10	11	12	13	14	15	16	17	18	19	20	21
	4.01.01.2.06.0003	Penyediaan Peralatan Rumah Tangga	Jumlah Paket Peralatan Rumah Tangga yang Disediakan	6 Paket	0 Paket	2,921,500.00		-	(2,921,500.00)	Kab. Bantul, Semua Kecamatan, Semua Kel/Desa	DANA TRANSFER UMUM-DANA ALOKASI UMUM	Memperkuat Stabilitas Polhukhankam Dan Transformasi Pelayanan Publik	Pemantapan Layanan Publik Berbasis Teknologi Informasi			2,800,000.00	BAGIAN ORGANISASI
	4.01.01.2.06.0005	Penyediaan Barang Cetak dan Penggandaan	Jumlah Paket Barang Cetak dan Penggandaan yang Disediakan	15 Paket	0 Paket	5,906,500.00		-	(5,906,500.00)	Kab. Bantul, Semua Kecamatan, Semua Kel/Desa	DANA TRANSFER UMUM-DANA ALOKASI UMUM	Memperkuat Stabilitas Polhukhankam Dan Transformasi Pelayanan Publik	Pemantapan Layanan Publik Berbasis Teknologi Informasi			6,500,000.00	BAGIAN ORGANISASI
	4.01.01.2.06.0006	Penyediaan Bahan Bacaan dan Peraturan Perundang-undangan	Jumlah Dokumen Bahan Bacaan dan Peraturan Perundang-Undangan yang Disediakan	1 Dokumen	0 Dokumen	2,640,000.00		-	(2,640,000.00)	Kab. Bantul, Semua Kecamatan, Semua Kel/Desa	DANA TRANSFER UMUM-DANA ALOKASI UMUM	Memperkuat Stabilitas Polhukhankam Dan Transformasi Pelayanan Publik	Pemantapan Layanan Publik Berbasis Teknologi Informasi			2,700,000.00	BAGIAN ORGANISASI
	4.01.01.2.06.0008	Fasilitasi Kunjungan Tamu	Jumlah Laporan Fasilitasi Kunjungan Tamu	6 Laporan	0 Laporan	4,950,000.00		-	(4,950,000.00)	Kab. Bantul, Semua Kecamatan, Semua Kel/Desa	DANA TRANSFER UMUM-DANA ALOKASI UMUM	Memperkuat Stabilitas Polhukhankam Dan Transformasi Pelayanan Publik	Pemantapan Layanan Publik Berbasis Teknologi Informasi			5,500,000.00	BAGIAN ORGANISASI
	4.01.01.2.06.0009	Penyelenggaraan Rapat Koordinasi dan Konsultasi SKPD	Jumlah Laporan Penyelenggaraan Rapat Koordinasi dan Konsultasi SKPD	12.00 Laporan	0 Laporan	111,360,000.00		-	(111,360,000.00)	Kab. Bantul, Semua Kecamatan, Semua Kel/Desa	DANA TRANSFER UMUM-DANA ALOKASI UMUM	Memperkuat Stabilitas Polhukhankam Dan Transformasi Pelayanan Publik	Pemantapan Layanan Publik Berbasis Teknologi Informasi			125,000,000.00	BAGIAN ORGANISASI
	4.01.01.2.06.0010	Penatausahaan Arsip Dinamis pada SKPD	Jumlah Dokumen Penatausahaan Arsip Dinamis pada SKPD	1.00 Dokumen	0 Dokumen	7,900,000.00		-	(7,900,000.00)	Kab. Bantul, Semua Kecamatan, Semua Kel/Desa	DANA TRANSFER UMUM-DANA ALOKASI UMUM	Memperkuat Stabilitas Polhukhankam Dan Transformasi Pelayanan Publik	Pemantapan Layanan Publik Berbasis Teknologi Informasi			8,500,000.00	BAGIAN ORGANISASI
	4.01.01.2.06.0011	Dukungan Pelaksanaan Sistem Pemerintahan Berbasis Elektronik pada SKPD	Jumlah Dokumen Dukungan Pelaksanaan Sistem Pemerintahan Berbasis Elektronik pada SKPD	1.00 Dokumen	1.00 Dokumen	1,650,000.00	12,030,000.00	19,530,000.00	17,880,000.00	Kab. Bantul, Semua Kecamatan, Semua Kel/Desa	DANA TRANSFER UMUM-DANA ALOKASI UMUM	Memperkuat Stabilitas Polhukhankam Dan Transformasi Pelayanan Publik	Pemantapan Layanan Publik Berbasis Teknologi Informasi			2,500,000.00	BAGIAN ORGANISASI
	4.01.01.2.08	Penyediaan Jasa Penunjang Urusan Pemerintahan Daerah	Capaian Kinerja Penyediaan Jasa Penunjang Urusan Pemerintah Daerah	-	100 persen	62,506,100.00		-	(62,506,100.00)			Memperkuat Stabilitas Polhukhankam Dan Transformasi Pelayanan Publik	Pemantapan Layanan Publik Berbasis Teknologi Informasi	ASN Kabupaten Bantul		63,306,100.00	BAGIAN ORGANISASI

NO	KODE	URUSAN / BIDANG URUSAN / PROGRAM / KEGIATAN / SUB	INDIKATOR PROGRAM / KEGIATAN / SUB KEGIATAN	CAPAIAN KINERJA DAN KERANGKA PENDANAAN									KELOMPOK SASARAN	PRAKIRAAN MAJU RENCANA		PERANGKAT DAERAH PENANGGUNG	
				TARGET 2024		PAGU INDIKATIF (Rp)			Bertambah/Berkurang (10-12)	LOKASI	SUMBER DANA	PRIORITAS		TARGET	PAGU INDIKATIF (Rp)		
				SEBELUM	SESUDAH	RKPD 2024	APBD 2024	RKPD PERUBAHAN 2024				NASIONAL					DAERAH
1	2	3	4	8	9	10	11	12	13	14	15	16	17	18	19	20	21
	4.01.01.2.08.0003	Penyediaan Jasa Peralatan dan Perlengkapan Kantor	Jumlah Laporan Penyediaan Jasa Peralatan dan Perlengkapan Kantor yang Disediakan	2.00 Laporan	0 Laporan	10,450,000.00		-	(10,450,000.00)	Kab. Bantul, Semua Kecamatan, Semua Kel/Desa	DANA TRANSFER UMUM-DANA ALOKASI UMUM	Memperkuat Stabilitas Polhukhankam Dan Transformasi Pelayanan Publik	Pemantapan Layanan Publik Berbasis Teknologi Informasi			11,250,000.00	BAGIAN ORGANISASI
	4.01.01.2.08.0004	Penyediaan Jasa Pelayanan Umum Kantor	Jumlah Laporan Penyediaan Jasa Pelayanan Umum Kantor yang Disediakan	12.00 Laporan	0 Laporan	52,056,100.00		-	(52,056,100.00)	Kab. Bantul, Semua Kecamatan, Semua Kel/Desa	DANA TRANSFER UMUM-DANA ALOKASI UMUM	Memperkuat Stabilitas Polhukhankam Dan Transformasi Pelayanan Publik	Pemantapan Layanan Publik Berbasis Teknologi Informasi			52,056,100.00	BAGIAN ORGANISASI
	4.01.01.2.09	Pemeliharaan Barang Milik Daerah Penunjang Urusan Pemerintahan Daerah	Capaian Kinerja Pemeliharaan Barang Milik Daerah Penunjang Urusan Pemerintah Daerah	-	100 persen	120,072,000.00		-	(120,072,000.00)			Memperkuat Stabilitas Polhukhankam Dan Transformasi Pelayanan Publik	Pemantapan Layanan Publik Berbasis Teknologi Informasi	Kendaraan Dinas/Operasional		165,705,988.00	BAGIAN ORGANISASI
	4.01.01.2.09.0001	Penyediaan Jasa Pemeliharaan, Biaya Pemeliharaan, dan Pajak Kendaraan Perorangan Dinas atau Kendaraan Dinas Jabatan	Jumlah Kendaraan Perorangan Dinas atau Kendaraan Dinas Jabatan yang Dipelihara dan Dibayarkan Pajaknya	7.00 Unit	0 Unit	120,072,000.00		-	(120,072,000.00)	Kab. Bantul, Semua Kecamatan, Semua Kel/Desa	DANA TRANSFER UMUM-DANA ALOKASI UMUM	Memperkuat Stabilitas Polhukhankam Dan Transformasi Pelayanan Publik	Pemantapan Layanan Publik Berbasis Teknologi Informasi			165,705,988.00	BAGIAN ORGANISASI
	4.01.01.2.13	Penataan Organisasi	Capaian Kinerja Penataan Organisasi	-	95 persen	474,927,428.00	472,302,589.00	472,302,589.00	(2,624,839.00)			Memperkuat Stabilitas Polhukhankam Dan Transformasi Pelayanan Publik	Pemantapan Layanan Publik Berbasis Teknologi Informasi	Organisasi Perangkat Daerah (OPD)		565,248,013.00	BAGIAN ORGANISASI
	4.01.01.2.13.0001	Pengelolaan Kelembagaan dan Analisis Jabatan	Jumlah Dokumen Pengelolaan Kelembagaan dan Analisis Jabatan	2.00 Dokumen	2.00 Dokumen	112,263,000.00	146,949,639.00	146,949,639.00	34,686,639.00	Kab. Bantul, Semua Kecamatan, Semua Kel/Desa	DANA TRANSFER UMUM-DANA ALOKASI UMUM	Memperkuat Stabilitas Polhukhankam Dan Transformasi Pelayanan Publik	Pemantapan Layanan Publik Berbasis Teknologi Informasi			176,576,863.00	BAGIAN ORGANISASI
	4.01.01.2.13.0002	Fasilitasi Pelayanan Publik dan Tata Laksana	Jumlah Laporan Hasil Fasilitasi Pelayanan Publik dan Tata Laksana	2.00 Laporan	2.00 Laporan	59,139,000.00	69,040,500.00	69,040,500.00	9,901,500.00	Kab. Bantul, Semua Kecamatan, Semua Kel/Desa	DANA TRANSFER UMUM-DANA ALOKASI UMUM	Memperkuat Stabilitas Polhukhankam Dan Transformasi Pelayanan Publik	Pemantapan Layanan Publik Berbasis Teknologi Informasi			65,139,000.00	BAGIAN ORGANISASI
	4.01.01.2.13.0003	Peningkatan Kinerja dan Reformasi Birokrasi	Jumlah Dokumen Peningkatan Kinerja dan Reformasi Birokrasi	4.00 Dokumen	2 Dokumen	240,525,428.00	185,664,800.00	185,664,800.00	(54,860,628.00)	Kab. Bantul, Semua Kecamatan, Semua Kel/Desa	DANA TRANSFER UMUM-DANA ALOKASI UMUM	Memperkuat Stabilitas Polhukhankam Dan Transformasi Pelayanan Publik	Pemantapan Layanan Publik Berbasis Teknologi Informasi			265,306,600.00	BAGIAN ORGANISASI

NO	KODE	URUSAN / BIDANG URUSAN / PROGRAM / KEGIATAN / SUB	INDIKATOR PROGRAM / KEGIATAN / SUB KEGIATAN	CAPAIAN KINERJA DAN KERANGKA PENDANAAN										KELOMPOK SASARAN	PRAKIRAAN MAJU RENCANA		PERANGKAT DAERAH PENANGGUNG
				TARGET 2024		PAGU INDIKATIF (Rp)			Bertambah/Berkurang (10-12)	LOKASI	SUMBER DANA	PRIORITAS			TARGET	PAGU INDIKATIF (Rp)	
				SEBELUM	SESUDAH	RKPD 2024	APBD 2024	RKPD PERUBAHAN 2024				NASIONAL	DAERAH				
1	2	3	4	8	9	10	11	12	13	14	15	16	17	18	19	20	21
	4.01.01.2.13.0004	Monitoring, Evaluasi dan Pengendalian Kualitas Pelayanan Publik dan Tata Laksana	Jumlah Dokumen Monitoring, Evaluasi dan Pengendalian Kualitas Pelayanan Publik dan Tata Laksana	2.00 Dokumen	2.00 Dokumen	63,000,000.00	70,647,650.00	70,647,650.00	7,647,650.00	Kab. Bantul, Semua Kecamatan, Semua Kel/Desa Kab. Bantul, Bantul, Bantul	DANA TRANSFER UMUM-DANA ALOKASI UMUM	Memperkuat Stabilitas Polhukhankam Dan Transformasi Pelayanan Publik	Pemantapan Layanan Publik Berbasis Teknologi Informasi			58,225,550.00	BAGIAN ORGANISASI
2	4.01.04	PROGRAM PENYELENGGARAAN KEISTIMEWAAN YOGYAKARTA URUSAN KELEMBAGAAN DAN KETATALAKSANAAN	Persentase kelembagaan perangkat daerah yang proporsional	-	89 Persen	1,011,060,000.00	205,945,000.00	205,945,000.00	(805,115,000.00)							350,000,000.00	BAGIAN ORGANISASI
	4.01.04.5.01	Penataan Kelembagaan dan Ketatalaksanaan Keistimewaan	Capaian Kinerja Penataan Kelembagaan dan Ketatalaksanaan Keistimewaan	-	100 persen	200,000,000.00	100,000,000.00	100,000,000.00	(100,000,000.00)			Memperkuat Stabilitas Polhukhankam Dan Transformasi Pelayanan Publik	Pemantapan Layanan Publik Berbasis Teknologi Informasi	OPD Pengampu Dana Keistimewaan		200,000,000.00	BAGIAN ORGANISASI
	4.01.04.5.01.0003	Penataan Bentuk Kelembagaan Asli Kabupaten/Kota	Jumlah Lembaga yang Dilakukan Penataan Bentuk Kelembagaan Asli Kabupaten/Kota	7 Lembaga	7 Lembaga	200,000,000.00	100,000,000.00	100,000,000.00	(100,000,000.00)	Kab. Bantul, Semua Kecamatan, Semua Kel/Desa	DANA KEISTIMEWAAN	Memperkuat Stabilitas Polhukhankam Dan Transformasi Pelayanan Publik	Pemantapan Layanan Publik Berbasis Teknologi Informasi			200,000,000.00	BAGIAN ORGANISASI
	4.01.04.5.02	Peningkatan Budaya Pemerintahan	Capaian Kinerja Peningkatan Budaya Pemerintahan	-	100 persen	811,060,000.00	105,945,000.00	105,945,000.00	(705,115,000.00)			Memperkuat Stabilitas Polhukhankam Dan Transformasi Pelayanan Publik	Pemantapan Layanan Publik Berbasis Teknologi Informasi	ASN Kabupaten Bantul		150,000,000.00	BAGIAN ORGANISASI
	4.01.04.5.02.0001	Implementasi Budaya Pemerintahan Kabupaten/Kota	Jumlah Dokumen Hasil Implementasi Budaya Pemerintahan Kabupaten/Kota	4 Dokumen	2 Dokumen	811,060,000.00	105,945,000.00	105,945,000.00	(705,115,000.00)	Kab. Bantul, Semua Kecamatan, Semua Kel/Desa Kab. Bantul, Bantul, Bantul	DANA KEISTIMEWAAN	Memperkuat Stabilitas Polhukhankam Dan Transformasi Pelayanan Publik	Pemantapan Layanan Publik Berbasis Teknologi Informasi			150,000,000.00	BAGIAN ORGANISASI
		BAGIAN UMUM DAN PROTOKOL				9,622,925,972.00	8,895,703,464.00	9,766,963,746.00	144,037,774.00							10,397,033,924.00	
	4	UNSUR PENDUKUNG URUSAN PEMERINTAHAN				9,622,925,972.00	8,895,703,464.00	9,766,963,746.00	144,037,774.00							10,397,033,924.00	
	4.01	SEKRETARIAT DAERAH				9,622,925,972.00	8,895,703,464.00	9,766,963,746.00	144,037,774.00							10,397,033,924.00	
1	4.01.01	PROGRAM PENUNJANG URUSAN PEMERINTAHAN DAERAH KABUPATEN/KOTA	Capaian Nilai Akuntabilitas Kinerja Instansi Pemerintah (AKIP)	-	83 Angka	9,622,925,972.00	8,895,703,464.00	9,766,963,746.00	144,037,774.00							10,397,033,924.00	BAGIAN UMUM DAN PROTOKOL

NO	KODE	URUSAN / BIDANG URUSAN / PROGRAM / KEGIATAN / SUB	INDIKATOR PROGRAM / KEGIATAN / SUB KEGIATAN	CAPAIAN KINERJA DAN KERANGKA PENDANAAN									KELOMPOK SASARAN	PRAKIRAAN MAJU RENCANA		PERANGKAT DAERAH PENANGGUNG	
				TARGET 2024		PAGU INDIKATIF (Rp)			Bertambah/Berkurang (10-12)	LOKASI	SUMBER DANA	PRIORITAS		TARGET	PAGU INDIKATIF (Rp)		
				SEBELUM	SESUDAH	RKPD 2024	APBD 2024	RKPD PERUBAHAN 2024				NASIONAL					DAERAH
1	2	3	4	8	9	10	11	12	13	14	15	16	17	18	19	20	21
	4.01.01.2.02	Administrasi Keuangan Perangkat Daerah	Capaian Kinerja Administrasi Keuangan Perangkat Daerah	-	100 persen	89,880,000.00			(89,880,000.00)			Memperkuat Stabilitas Polhukhankam Dan Transformasi Pelayanan Publik	Pemantapan Layanan Publik Berbasis Teknologi Informasi	Honor Pengelola Keuangan		110,280,000.00	BAGIAN UMUM DAN PROTOKOL
	4.01.01.2.02.0002	Penyediaan Administrasi Pelaksanaan Tugas ASN	Jumlah Dokumen Hasil Penyediaan Administrasi Pelaksanaan Tugas ASN	12.00 Dokumen	12.00 Dokumen	89,880,000.00			(89,880,000.00)	Kab. Bantul, Semua Kecamatan, Semua Kel/Desa	DANA TRANSFER UMUM-DANA ALOKASI UMUM	Memperkuat Stabilitas Polhukhankam Dan Transformasi Pelayanan Publik	Pemantapan Layanan Publik Berbasis Teknologi Informasi			110,280,000.00	BAGIAN UMUM DAN PROTOKOL
	4.01.01.2.05	Administrasi Kepegawaian Perangkat Daerah	Capaian Kinerja Administrasi Kepegawaian Perangkat Daerah	-	100 persen	16,000,000.00	16,000,000.00	16,000,000.00				Memperkuat Stabilitas Polhukhankam Dan Transformasi Pelayanan Publik	Pemantapan Layanan Publik Berbasis Teknologi Informasi	Aparatur Bagian Umum dan Protokol		16,000,000.00	BAGIAN UMUM DAN PROTOKOL
	4.01.01.2.05.0002	Pengadaan Pakaian Dinas beserta Atribut Kelengkapannya	Jumlah Paket Pakaian Dinas beserta Atribut Kelengkapan	20.00 Paket	20.00 Paket	16,000,000.00	16,000,000.00	16,000,000.00		Kab. Bantul, Semua Kecamatan, Semua Kel/Desa	DANA TRANSFER UMUM-DANA ALOKASI UMUM	Memperkuat Stabilitas Polhukhankam Dan Transformasi Pelayanan Publik	Pemantapan Layanan Publik Berbasis Teknologi Informasi			16,000,000.00	BAGIAN UMUM DAN PROTOKOL
	4.01.01.2.06	Administrasi Umum Perangkat Daerah	Capaian Kinerja Administrasi Umum Perangkat Daerah	-	100 persen	3,019,156,469.00	2,387,181,413.00	3,227,368,754.00	208,212,285.00			Memperkuat Stabilitas Polhukhankam Dan Transformasi Pelayanan Publik	Pemantapan Layanan Publik Berbasis Teknologi Informasi	Aparatur Bagian Umum dan Protokol		3,313,356,900.00	BAGIAN UMUM DAN PROTOKOL
	4.01.01.2.06.0001	Penyediaan Komponen Instalasi Listrik/Penerangan Bangunan Kantor	Jumlah Paket Komponen Instalasi Listrik/Penerangan Bangunan Kantor yang Disediakan	33.00 Paket	33.00 Paket	70,000,000.00	75,603,740.00	74,134,310.00	4,134,310.00	Kab. Bantul, Semua Kecamatan, Semua Kel/Desa	DANA TRANSFER UMUM-DANA ALOKASI UMUM	Memperkuat Stabilitas Polhukhankam Dan Transformasi Pelayanan Publik	Pemantapan Layanan Publik Berbasis Teknologi Informasi			70,000,000.00	BAGIAN UMUM DAN PROTOKOL
	4.01.01.2.06.0002	Penyediaan Peralatan dan Perlengkapan Kantor	Jumlah Paket Peralatan dan Perlengkapan Kantor yang Disediakan	25 Paket	25 Paket	183,065,000.00	124,728,001.00	223,665,772.00	40,600,772.00	Kab. Bantul, Semua Kecamatan, Semua Kel/Desa	DANA TRANSFER UMUM-DANA ALOKASI UMUM	Memperkuat Stabilitas Polhukhankam Dan Transformasi Pelayanan Publik	Pemantapan Layanan Publik Berbasis Teknologi Informasi			188,015,000.00	BAGIAN UMUM DAN PROTOKOL
	4.01.01.2.06.0003	Penyediaan Peralatan Rumah Tangga	Jumlah Paket Peralatan Rumah Tangga yang Disediakan	17 Paket	17 Paket	127,273,400.00	98,900,120.00	75,310,120.00	(51,963,280.00)	Kab. Bantul, Semua Kecamatan, Semua Kel/Desa	DANA TRANSFER UMUM-DANA ALOKASI UMUM	Memperkuat Stabilitas Polhukhankam Dan Transformasi Pelayanan Publik	Pemantapan Layanan Publik Berbasis Teknologi Informasi			278,509,100.00	BAGIAN UMUM DAN PROTOKOL

NO	KODE	URUSAN / BIDANG URUSAN / PROGRAM / KEGIATAN / SUB	INDIKATOR PROGRAM / KEGIATAN / SUB KEGIATAN	CAPAIAN KINERJA DAN KERANGKA PENDANAAN									KELOMPOK SASARAN	PRAKIRAAN MAJU RENCANA		PERANGKAT DAERAH PENANGGUNG	
				TARGET 2024		PAGU INDIKATIF (Rp)			Bertambah/Berkurang (10-12)	LOKASI	SUMBER DANA	PRIORITAS		TARGET	PAGU INDIKATIF (Rp)		
				SEBELUM	SESUDAH	RKPD 2024	APBD 2024	RKPD PERUBAHAN 2024				NASIONAL		DAERAH	18		19
1	4.01.01.2.06.0005	Penyediaan Barang Cetakan dan Penggandaan	Jumlah Paket Barang Cetakan dan Penggandaan yang Disediakan	14 Paket	14 Paket	130,348,069.00	120,535,051.00	123,235,051.00	(7,113,018.00)	Kab. Bantul, Semua Kecamatan, Semua Kel/Desa	DANA TRANSFER UMUM-DANA ALOKASI UMUM	Memperkuat Stabilitas Polhukhankam Dan Transformasi Pelayanan Publik	Pemantapan Layanan Publik Berbasis Teknologi Informasi			130,270,300.00	BAGIAN UMUM DAN PROTOKOL
	4.01.01.2.06.0006	Penyediaan Bahan Bacaan dan Peraturan Perundang-undangan	Jumlah Dokumen Bahan Bacaan dan Peraturan Perundang-Undangan yang Disediakan	8 Dokumen	8 Dokumen	42,000,000.00	-	-	(42,000,000.00)	Kab. Bantul, Semua Kecamatan, Semua Kel/Desa	DANA TRANSFER UMUM-DANA ALOKASI UMUM	Memperkuat Stabilitas Polhukhankam Dan Transformasi Pelayanan Publik	Pemantapan Layanan Publik Berbasis Teknologi Informasi			42,000,000.00	BAGIAN UMUM DAN PROTOKOL
	4.01.01.2.06.0008	Fasilitasi Kunjungan Tamu	Jumlah Laporan Fasilitasi Kunjungan Tamu	8 Laporan	8 Laporan	350,000,000.00	434,500,000.00	646,400,000.00	296,400,000.00	Kab. Bantul, Semua Kecamatan, Semua Kel/Desa	DANA TRANSFER UMUM-DANA ALOKASI UMUM	Memperkuat Stabilitas Polhukhankam Dan Transformasi Pelayanan Publik	Pemantapan Layanan Publik Berbasis Teknologi Informasi			482,545,000.00	BAGIAN UMUM DAN PROTOKOL
	4.01.01.2.06.0009	Penyelenggaraan Rapat Koordinasi dan Konsultasi SKPD	Jumlah Laporan Penyelenggaraan Rapat Koordinasi dan Konsultasi SKPD	178 Laporan	178 Laporan	2,077,470,000.00	1,488,152,500.00	2,045,507,500.00	(31,962,500.00)	Kab. Bantul, Semua Kecamatan, Semua Kel/Desa	DANA TRANSFER UMUM-DANA ALOKASI UMUM	Memperkuat Stabilitas Polhukhankam Dan Transformasi Pelayanan Publik	Pemantapan Layanan Publik Berbasis Teknologi Informasi			2,083,017,500.00	BAGIAN UMUM DAN PROTOKOL
	4.01.01.2.06.0010	Penatausahaan Arsip Dinamis pada SKPD	Jumlah Dokumen Penatausahaan Arsip Dinamis pada SKPD	1 Dokumen	1 Dokumen	30,000,000.00	44,762,001.00	39,116,001.00	9,116,001.00	Kab. Bantul, Semua Kecamatan, Semua Kel/Desa	DANA TRANSFER UMUM-DANA ALOKASI UMUM	Memperkuat Stabilitas Polhukhankam Dan Transformasi Pelayanan Publik	Pemantapan Layanan Publik Berbasis Teknologi Informasi			30,000,000.00	BAGIAN UMUM DAN PROTOKOL
	4.01.01.2.06.0011	Dukungan Pelaksanaan Sistem Pemerintahan Berbasis Elektronik pada SKPD	Jumlah Dokumen Dukungan Pelaksanaan Sistem Pemerintahan Berbasis Elektronik pada SKPD	2 Dokumen	2 Dokumen	9,000,000.00	-	-	(9,000,000.00)	Kab. Bantul, Semua Kecamatan, Semua Kel/Desa	DANA TRANSFER UMUM-DANA ALOKASI UMUM	Memperkuat Stabilitas Polhukhankam Dan Transformasi Pelayanan Publik	Pemantapan Layanan Publik Berbasis Teknologi Informasi			9,000,000.00	BAGIAN UMUM DAN PROTOKOL
	4.01.01.2.07	Pengadaan Barang Milik Daerah Penunjang Urusan Pemerintah Daerah	Capaian Kinerja Pengadaan Barang Milik Daerah Penunjang Urusan Pemerintah Daerah	-	100 persen	109,000,000.00	63,660,000.00	14,500,000.00	(94,500,000.00)			Memperkuat Stabilitas Polhukhankam Dan Transformasi Pelayanan Publik	Pemantapan Layanan Publik Berbasis Teknologi Informasi	Aparatur Bagian Umum dan Protokol		534,279,000.00	BAGIAN UMUM DAN PROTOKOL
	4.01.01.2.07.0005	Pengadaan Mebel yang Disediakan	Jumlah Paket Mebel yang Disediakan	10 Unit	10 Unit	50,000,000.00	14,500,000.00	14,500,000.00	(35,500,000.00)	Kab. Bantul, Semua Kecamatan, Semua Kel/Desa	DANA TRANSFER UMUM-DANA ALOKASI UMUM	Memperkuat Stabilitas Polhukhankam Dan Transformasi Pelayanan Publik	Pemantapan Layanan Publik Berbasis Teknologi Informasi			141,254,000.00	BAGIAN UMUM DAN PROTOKOL

NO	KODE	URUSAN / BIDANG URUSAN / PROGRAM / KEGIATAN / SUB	INDIKATOR PROGRAM / KEGIATAN / SUB KEGIATAN	CAPAIAN KINERJA DAN KERANGKA PENDANAAN									KELOMPOK SASARAN	PRAKIRAAN MAJU RENCANA		PERANGKAT DAERAH PENANGGUNG	
				TARGET 2024		PAGU INDIKATIF (Rp)			Bertambah/Berkurang (10-12)	LOKASI	SUMBER DANA	PRIORITAS		TARGET	PAGU INDIKATIF (Rp)		
				SEBELUM	SESUDAH	RKPD 2024	APBD 2024	RKPD PERUBAHAN 2024				NASIONAL					DAERAH
1	2	3	4	8	9	10	11	12	13	14	15	16	17	18	19	20	21
	4.01.01.2.07.0006	Pengadaan Peralatan dan Mesin Lainnya	Jumlah Unit Peralatan dan Mesin Lainnya yang Disediakan	2 Unit	2 Unit	5,000,000.00			(5,000,000.00)	Kab. Bantul, Semua Kecamatan, Semua Kel/Desa	DANA TRANSFER UMUM-DANA ALOKASI UMUM	Memperkuat Stabilitas Polhukhankam Dan Transformasi Pelayanan Publik	Pemantapan Layanan Publik Berbasis Teknologi Informasi			7,875,000.00	BAGIAN UMUM DAN PROTOKOL
	4.01.01.2.07.0007	Pengadaan Aset Tetap Lainnya	Jumlah Unit Aset Tetap Lainnya yang Disediakan	2 Unit	2 Unit	4,000,000.00			(4,000,000.00)	Kab. Bantul, Semua Kecamatan, Semua Kel/Desa	DANA TRANSFER UMUM-DANA ALOKASI UMUM	Memperkuat Stabilitas Polhukhankam Dan Transformasi Pelayanan Publik	Pemantapan Layanan Publik Berbasis Teknologi Informasi			4,000,000.00	BAGIAN UMUM DAN PROTOKOL
	4.01.01.2.07.0010	Pengadaan Sarana dan Prasarana Gedung Kantor atau Bangunan Lainnya	Jumlah Unit Sarana dan Prasarana Gedung Kantor atau Bangunan Lainnya yang Disediakan	3 Unit	3 Unit	50,000,000.00	49,160,000.00		(50,000,000.00)	Kab. Bantul, Semua Kecamatan, Semua Kel/Desa	DANA TRANSFER UMUM-DANA ALOKASI UMUM	Memperkuat Stabilitas Polhukhankam Dan Transformasi Pelayanan Publik	Pemantapan Layanan Publik Berbasis Teknologi Informasi			381,150,000.00	BAGIAN UMUM DAN PROTOKOL
	4.01.01.2.08	Penyediaan Jasa Penunjang Urusan Pemerintahan Daerah	Capaian Kinerja Penyediaan Jasa Penunjang Urusan Pemerintah Daerah	-	100 persen	2,700,809,316.00	2,518,674,028.00	2,470,116,897.00	(230,692,419.00)			Memperkuat Stabilitas Polhukhankam Dan Transformasi Pelayanan Publik	Pemantapan Layanan Publik Berbasis Teknologi Informasi	Aparatur Bagian Umum dan Protokol		2,438,149,960.00	BAGIAN UMUM DAN PROTOKOL
	4.01.01.2.08.0001	Penyediaan Jasa Surat Menyurat	Jumlah Laporan Penyediaan Jasa Surat Menyurat	24 Laporan	24 Laporan	4,800,000.00	1,200,000.00	1,200,000.00	(3,600,000.00)	Kab. Bantul, Semua Kecamatan, Semua Kel/Desa	DANA TRANSFER UMUM-DANA ALOKASI UMUM	Memperkuat Stabilitas Polhukhankam Dan Transformasi Pelayanan Publik	Pemantapan Layanan Publik Berbasis Teknologi Informasi			4,800,000.00	BAGIAN UMUM DAN PROTOKOL
	4.01.01.2.08.0002	Penyediaan Jasa Komunikasi, Sumber Daya Air dan Listrik	Jumlah Laporan Penyediaan Jasa Komunikasi, Sumber Daya Air dan Listrik yang Disediakan	12 Laporan	12 Laporan	167,200,000.00	123,000,000.00	93,000,000.00	(74,200,000.00)	Kab. Bantul, Semua Kecamatan, Semua Kel/Desa	DANA TRANSFER UMUM-DANA ALOKASI UMUM	Memperkuat Stabilitas Polhukhankam Dan Transformasi Pelayanan Publik	Pemantapan Layanan Publik Berbasis Teknologi Informasi			187,200,000.00	BAGIAN UMUM DAN PROTOKOL
	4.01.01.2.08.0003	Penyediaan Jasa Peralatan dan Perlengkapan Kantor	Jumlah Laporan Penyediaan Jasa Peralatan dan Perlengkapan Kantor yang Disediakan	13 Laporan	13 Laporan	241,098,000.00	431,371,000.00	516,550,000.00	275,452,000.00	Kab. Bantul, Semua Kecamatan, Semua Kel/Desa	DANA TRANSFER UMUM-DANA ALOKASI UMUM	Memperkuat Stabilitas Polhukhankam Dan Transformasi Pelayanan Publik	Pemantapan Layanan Publik Berbasis Teknologi Informasi			441,098,000.00	BAGIAN UMUM DAN PROTOKOL
	4.01.01.2.08.0004	Penyediaan Jasa Pelayanan Umum Kantor	Jumlah Laporan Penyediaan Jasa Pelayanan Umum Kantor yang Disediakan	61 Laporan	61 Laporan	2,287,711,316.00	1,963,103,028.00	1,859,366,897.00	(428,344,419.00)	Kab. Bantul, Semua Kecamatan, Semua Kel/Desa	DANA TRANSFER UMUM-DANA ALOKASI UMUM	Memperkuat Stabilitas Polhukhankam Dan Transformasi Pelayanan Publik	Pemantapan Layanan Publik Berbasis Teknologi Informasi			1,805,051,960.00	BAGIAN UMUM DAN PROTOKOL

NO	KODE	URUSAN / BIDANG URUSAN / PROGRAM / KEGIATAN / SUB	INDIKATOR PROGRAM / KEGIATAN / SUB KEGIATAN	CAPAIAN KINERJA DAN KERANGKA PENDANAAN									KELOMPOK SASARAN	PRAKIRAAN MAJU RENCANA		PERANGKAT DAERAH PENANGGUNG	
				TARGET 2024		PAGU INDIKATIF (Rp)			Bertambah/Berkurang (10-12)	LOKASI	SUMBER DANA	PRIORITAS		TARGET	PAGU INDIKATIF (Rp)		
				SEBELUM	SESUDAH	RKPD 2024	APBD 2024	RKPD PERUBAHAN 2024				NASIONAL					DAERAH
1	2	3	4	8	9	10	11	12	13	14	15	16	17	18	19	20	21
	4.01.01.2.09	Pemeliharaan Barang Milik Daerah Penunjang Urusan Pemerintahan Daerah	Capaian Pemeliharaan Barang Milik Daerah Penunjang Urusan Pemerintah Daerah	-	100 persen	1,745,810,160.00	2,337,492,756.00	2,401,782,828.00	655,972,668.00			Memperkuat Stabilitas Polhukhankam Dan Transformasi Pelayanan Publik	Pemantapan Layanan Publik Berbasis Teknologi Informasi	Aparatur Bagian Umum dan Protokol		2,228,535,300.00	BAGIAN UMUM DAN PROTOKOL
	4.01.01.2.09.000 1	Penyediaan Jasa Pemeliharaan, Biaya Pemeliharaan, dan Pajak Kendaraan Perorangan Dinas atau Kendaraan Dinas Jabatan	Jumlah Kendaraan Perorangan Dinas atau Kendaraan Dinas Jabatan yang Dipelihara dan dibayarkan Pajaknya	5 Unit	5 Unit	385,500,000.00	444,376,100.00	420,959,050.00	35,459,050.00	Kab. Bantul, Semua Kecamatan, Semua Kel/Desa	DANA TRANSFER UMUM-DANA ALOKASI UMUM	Memperkuat Stabilitas Polhukhankam Dan Transformasi Pelayanan Publik	Pemantapan Layanan Publik Berbasis Teknologi Informasi			385,500,000.00	BAGIAN UMUM DAN PROTOKOL
	4.01.01.2.09.000 2	Penyediaan Jasa Pemeliharaan, Biaya Pemeliharaan, Pajak dan Perizinan Kendaraan Dinas Operasional atau Lapangan	Jumlah Kendaraan Dinas Operasional atau Lapangan yang Dipelihara dan dibayarkan Pajak dan Perizinannya	32 Unit	32 Unit	575,000,000.00	634,844,300.00	697,889,300.00	122,889,300.00	Kab. Bantul, Semua Kecamatan, Semua Kel/Desa	DANA TRANSFER UMUM-DANA ALOKASI UMUM	Memperkuat Stabilitas Polhukhankam Dan Transformasi Pelayanan Publik	Pemantapan Layanan Publik Berbasis Teknologi Informasi			763,613,696.00	BAGIAN UMUM DAN PROTOKOL
	4.01.01.2.09.000 5	Pemeliharaan Mebel	Jumlah Mebel yang Dipelihara	20 Unit	20 Unit	9,000,000.00	19,000,000.00	19,000,000.00	10,000,000.00	Kab. Bantul, Semua Kecamatan, Semua Kel/Desa	DANA TRANSFER UMUM-DANA ALOKASI UMUM	Memperkuat Stabilitas Polhukhankam Dan Transformasi Pelayanan Publik	Pemantapan Layanan Publik Berbasis Teknologi Informasi			96,245,000.00	BAGIAN UMUM DAN PROTOKOL
	4.01.01.2.09.000 6	Pemeliharaan Peralatan dan Mesin Lainnya	Jumlah Peralatan dan Mesin Lainnya yang Dipelihara	35 Unit	35 Unit	76,310,160.00	259,030,000.00	258,880,000.00	182,569,840.00	Kab. Bantul, Semua Kecamatan, Semua Kel/Desa	DANA TRANSFER UMUM-DANA ALOKASI UMUM	Memperkuat Stabilitas Polhukhankam Dan Transformasi Pelayanan Publik	Pemantapan Layanan Publik Berbasis Teknologi Informasi			80,125,000.00	BAGIAN UMUM DAN PROTOKOL
	4.01.01.2.09.000 9	Pemeliharaan/Rehabilitasi Gedung Kantor dan Bangunan Lainnya	Jumlah Gedung Kantor dan Bangunan Lainnya yang Dipelihara/Direhabilitasi	7 Unit	7 Unit	700,000,000.00	980,242,356.00	1,005,054,478.00	305,054,478.00	Kab. Bantul, Semua Kecamatan, Semua Kel/Desa	DANA TRANSFER UMUM-DANA ALOKASI UMUM	Memperkuat Stabilitas Polhukhankam Dan Transformasi Pelayanan Publik	Pemantapan Layanan Publik Berbasis Teknologi Informasi			903,051,604.00	BAGIAN UMUM DAN PROTOKOL
	4.01.01.2.11	Administrasi Keuangan dan Operasional Kepala Daerah dan Wakil Kepala Daerah	Capaian Kinerja Administrasi Keuangan dan Operasional Kepala Daerah dan Wakil Kepala Daerah	-	100 persen	1,135,087,260.00	872,300,000.00	872,300,000.00	(262,787,260.00)			Memperkuat Stabilitas Polhukhankam Dan Transformasi Pelayanan Publik	Pemantapan Layanan Publik Berbasis Teknologi Informasi	KDH dan WKDH		949,250,000.00	BAGIAN UMUM DAN PROTOKOL
	4.01.01.2.11.000 1	Penyediaan Gaji dan Tunjangan Kepala Daerah dan Wakil Kepala Daerah	Jumlah Orang yang Menerima Gaji dan Tunjangan Kepala Daerah dan Wakil Kepala Daerah	2 Orang/Bulan	2 Orang/Bulan	185,837,260.00	-	-	(185,837,260.00)	Kab. Bantul, Semua Kecamatan, Semua Kel/Desa	DANA TRANSFER UMUM-DANA ALOKASI UMUM	Memperkuat Stabilitas Polhukhankam Dan Transformasi Pelayanan Publik	Pemantapan Layanan Publik Berbasis Teknologi Informasi			0	BAGIAN UMUM DAN PROTOKOL

NO	KODE	URUSAN / BIDANG URUSAN / PROGRAM / KEGIATAN / SUB	INDIKATOR PROGRAM / KEGIATAN / SUB KEGIATAN	CAPAIAN KINERJA DAN KERANGKA PENDANAAN										KELOMPOK SASARAN	PRAKIRAAN MAJU RENCANA		PERANGKAT DAERAH PENANGGUNG
				TARGET 2024		PAGU INDIKATIF (Rp)			Bertambah/Berkurang (10-12)	LOKASI	SUMBER DANA	PRIORITAS			TARGET	PAGU INDIKATIF (Rp)	
				SEBELUM	SESUDAH	RKPD 2024	APBD 2024	RKPD PERUBAHAN 2024				NASIONAL	DAERAH				
1	2	3	4	8	9	10	11	12	13	14	15	16	17	18	19	20	21
	4.01.01.2.11.0002	Penyediaan Pakaian Dinas dan Atribut Kelengkapan Kepala Daerah dan Wakil Kepala Daerah	Jumlah Paket Pakaian Dinas dan Atribut Kelengkapan Kepala Daerah dan Wakil Kepala Daerah yang Disediakan	44 Paket	44 Paket	249,250,000.00	172,300,000.00	172,300,000.00	(76,950,000.00)	Kab. Bantul, Semua Kecamatan, Semua Kel/Desa	DANA TRANSFER UMUM-DANA ALOKASI UMUM	Memperkuat Stabilitas Polhukhankam Dan Transformasi Pelayanan Publik	Pemantapan Layanan Publik Berbasis Teknologi Informasi			249,250,000.00	BAGIAN UMUM DAN PROTOKOL
	4.01.01.2.11.0004	Penyediaan Dana Penunjang Operasional Kepala Daerah dan Wakil Kepala Daerah	Jumlah Orang yang Menerima Dana Penunjang Operasional Kepala Daerah dan Wakil Kepala Daerah	2 Orang/Bulan	2 Orang/Bulan	700,000,000.00	700,000,000.00	700,000,000.00	-	Kab. Bantul, Semua Kecamatan, Semua Kel/Desa	DANA TRANSFER UMUM-DANA ALOKASI UMUM	Memperkuat Stabilitas Polhukhankam Dan Transformasi Pelayanan Publik	Pemantapan Layanan Publik Berbasis Teknologi Informasi			700,000,000.00	BAGIAN UMUM DAN PROTOKOL
	4.01.01.2.12	Fasilitasi Kerumahtanggaan Sekretariat Daerah	Capaian Kinerja Fasilitasi Kerumahtanggaan Sekretariat Daerah	-	100 persen	418,499,500.00	374,012,000.00	380,012,000.00	(38,487,500.00)			Memperkuat Stabilitas Polhukhankam Dan Transformasi Pelayanan Publik	Pemantapan Layanan Publik Berbasis Teknologi Informasi	Kepala Daerah, Wakil Kepala Daerah, Aparatur Pemerintah Daerah Kabupaten Bantul		418,499,500.00	BAGIAN UMUM DAN PROTOKOL
	4.01.01.2.12.0001	Penyediaan Kebutuhan Rumah Tangga Kepala Daerah	Jumlah Paket Kebutuhan Rumah Tangga Kepala Daerah yang Disediakan	1 Paket	1 Paket	160,000,000.00	160,000,000.00	160,000,000.00	-	Kab. Bantul, Semua Kecamatan, Semua Kel/Desa	DANA TRANSFER UMUM-DANA ALOKASI UMUM	Memperkuat Stabilitas Polhukhankam Dan Transformasi Pelayanan Publik	Pemantapan Layanan Publik Berbasis Teknologi Informasi			160,000,000.00	BAGIAN UMUM DAN PROTOKOL
	4.01.01.2.12.0002	Penyediaan Kebutuhan Rumah Tangga Wakil Kepala Daerah	Jumlah Paket Kebutuhan Rumah Tangga Wakil Kepala Daerah yang Disediakan	1 Paket	1 Paket	120,000,000.00	120,000,000.00	120,000,000.00	-	Kab. Bantul, Semua Kecamatan, Semua Kel/Desa	DANA TRANSFER UMUM-DANA ALOKASI UMUM	Memperkuat Stabilitas Polhukhankam Dan Transformasi Pelayanan Publik	Pemantapan Layanan Publik Berbasis Teknologi Informasi			120,000,000.00	BAGIAN UMUM DAN PROTOKOL
	4.01.01.2.12.0003	Penyediaan Kebutuhan Rumah Tangga Sekretariat Daerah	Jumlah Paket Kebutuhan Rumah Tangga Sekretariat Daerah yang Disediakan	2 Paket	2 Paket	138,499,500.00	94,012,000.00	100,012,000.00	(38,487,500.00)	Kab. Bantul, Semua Kecamatan, Semua Kel/Desa	DANA TRANSFER UMUM-DANA ALOKASI UMUM	Memperkuat Stabilitas Polhukhankam Dan Transformasi Pelayanan Publik	Pemantapan Layanan Publik Berbasis Teknologi Informasi			138,499,500.00	BAGIAN UMUM DAN PROTOKOL
	4.01.01.2.14	Pelaksanaan Protokol dan Komunikasi Pimpinan	Capaian Kinerja Pelaksanaan Protokol dan Komunikasi Pimpinan	-	100 persen	388,683,267.00	326,383,267.00	384,883,267.00	(3,800,000.00)			Memperkuat Stabilitas Polhukhankam Dan Transformasi Pelayanan Publik	Pemantapan Layanan Publik Berbasis Teknologi Informasi	Aparatur Pemerintah Daerah Kabupaten Bantul		388,683,264.00	BAGIAN UMUM DAN PROTOKOL
	4.01.01.2.14.0001	Fasilitasi Keprotokolan	Jumlah Laporan Hasil Fasilitasi Keprotokolan	5 Laporan	5 Laporan	388,683,267.00	326,383,267.00	384,883,267.00	(3,800,000.00)	Kab. Bantul, Semua Kecamatan, Semua Kel/Desa	DANA TRANSFER UMUM-DANA ALOKASI UMUM	Memperkuat Stabilitas Polhukhankam Dan Transformasi Pelayanan Publik	Pemantapan Layanan Publik Berbasis Teknologi Informasi			388,683,264.00	BAGIAN UMUM DAN PROTOKOL
		BAGIAN PEREKONOMIAN, PEMBANGUNAN DAN SUMBERDAYA ALAM				745,860,500.00	393,841,050.00	410,036,050.00	(335,824,450.00)							793,710,500.00	

NO	KODE	URUSAN / BIDANG URUSAN / PROGRAM / KEGIATAN / SUB / KEGIATAN / SUB	INDIKATOR PROGRAM / KEGIATAN / SUB KEGIATAN	CAPAIAN KINERJA DAN KERANGKA PENDANAAN										KELOMPOK SASARAN	PRAKIRAAN MAJU RENCANA		PERANGKAT DAERAH PENANGGUNG
				TARGET 2024		PAGU INDIKATIF (Rp)			Bertambah/Berkurang (10-12)	LOKASI	SUMBER DANA	PRIORITAS			TARGET	PAGU INDIKATIF (Rp)	
				SEBELUM	SESUDAH	RKPD 2024	APBD 2024	RKPD PERUBAHAN 2024				NASIONAL	DAERAH				
1	2	3	4	8	9	10	11	12	13	14	15	16	17	18	19	20	21
	4	UNSUR PENDUKUNG URUSAN PEMERINTAHAN				745,860,500.00	393,841,050.00	410,036,050.00	(335,824,450.00)							793,710,500.00	
	4.01	SEKRETARIAT DAERAH				745,860,500.00	393,841,050.00	410,036,050.00	(335,824,450.00)							793,710,500.00	
1	4.01.01	PROGRAM PENUNJANG URUSAN PEMERINTAHAN DAERAH KABUPATEN/KOTA	Capaian Nilai Akuntabilitas Kinerja Instansi Pemerintah (AKIP)	-	83 Angka	397,082,500.00	-	-	(397,082,500.00)							440,398,500.00	BAGIAN PEREKONOMIAN , PEMBANGUNAN DAN SUMBERDAYA ALAM
	4.01.01.2.02	Administrasi Keuangan Perangkat Daerah	Capaian Kinerja Administrasi Keuangan Perangkat Daerah	-	100 Persen	51,960,000.00	-	-	(51,960,000.00)			Memperkuat Stabilitas Polhukhankam Dan Transformasi Pelayanan Publik	Pemantapan Layanan Publik Berbasis Teknologi Informasi	-		54,000,000.00	BAGIAN PEREKONOMIAN , PEMBANGUNAN DAN SUMBERDAYA ALAM
	4.01.01.2.02.000 2	Penyediaan Administrasi Pelaksanaan Tugas ASN	Jumlah Dokumen Hasil Penyediaan Administrasi Pelaksanaan Tugas ASN	12 Dokumen	12 Dokumen	51,960,000.00	-	-	(51,960,000.00)	Kab. Bantul, Semua Kecamatan, Semua Kel/Desa	DANA TRANSFER UMUM-DANA ALOKASI UMUM	Memperkuat Stabilitas Polhukhankam Dan Transformasi Pelayanan Publik	Pemantapan Layanan Publik Berbasis Teknologi Informasi			54,000,000.00	BAGIAN PEREKONOMIAN , PEMBANGUNAN DAN SUMBERDAYA ALAM
	4.01.01.2.06	Administrasi Umum Perangkat Daerah	Capaian Kinerja Pengelolaan Administrasi Umum Perangkat Daerah	-	100 Persen	245,062,500.00	-	-	(245,062,500.00)			Memperkuat Stabilitas Polhukhankam Dan Transformasi Pelayanan Publik	Pemantapan Layanan Publik Berbasis Teknologi Informasi	-		281,338,500.00	BAGIAN PEREKONOMIAN , PEMBANGUNAN DAN SUMBERDAYA ALAM
	4.01.01.2.06.000 2	Penyediaan Peralatan dan Perlengkapan Kantor	Jumlah Paket Peralatan dan Perlengkapan Kantor yang Disediakan	80 Paket	80 Paket	95,397,500.00	-	-	(95,397,500.00)	Kab. Bantul, Semua Kecamatan, Semua Kel/Desa	DANA TRANSFER UMUM-DANA ALOKASI UMUM	Memperkuat Stabilitas Polhukhankam Dan Transformasi Pelayanan Publik	Pemantapan Layanan Publik Berbasis Teknologi Informasi			102,288,500.00	BAGIAN PEREKONOMIAN , PEMBANGUNAN DAN SUMBERDAYA ALAM
	4.01.01.2.06.000 5	Penyediaan Barang Cetakan dan Penggandaan	Jumlah Paket Barang Cetakan dan Penggandaan yang Disediakan	3.00 Paket	3.00 Paket	21,250,000.00	-	-	(21,250,000.00)	Kab. Bantul, Semua Kecamatan, Semua Kel/Desa	DANA TRANSFER UMUM-DANA ALOKASI UMUM	Memperkuat Stabilitas Polhukhankam Dan Transformasi Pelayanan Publik	Pemantapan Layanan Publik Berbasis Teknologi Informasi			30,000,000.00	BAGIAN PEREKONOMIAN , PEMBANGUNAN DAN SUMBERDAYA ALAM
	4.01.01.2.06.000 6	Penyediaan Bahan Bacaan dan Peraturan Perundang-undangan	Jumlah Dokumen Bahan Bacaan dan Peraturan Perundang- Undangan yang Disediakan	24.00 Dokumen	24.00 Dokumen	3,000,000.00	-	-	(3,000,000.00)	Kab. Bantul, Semua Kecamatan, Semua Kel/Desa	DANA TRANSFER UMUM-DANA ALOKASI UMUM	Memperkuat Stabilitas Polhukhankam Dan Transformasi Pelayanan Publik	Pemantapan Layanan Publik Berbasis Teknologi Informasi			3,000,000.00	BAGIAN PEREKONOMIAN , PEMBANGUNAN DAN SUMBERDAYA ALAM
	4.01.01.2.06.000 9	Penyelenggaraan Rapat Koordinasi dan Konsultasi SKPD	Jumlah Laporan Penyelenggaraan Rapat Koordinasi dan Konsultasi SKPD	145.00 Laporan	145.00 Laporan	121,615,000.00	-	-	(121,615,000.00)	Kab. Bantul, Semua Kecamatan, Semua Kel/Desa	DANA TRANSFER UMUM-DANA ALOKASI UMUM	Memperkuat Stabilitas Polhukhankam Dan Transformasi Pelayanan Publik	Pemantapan Layanan Publik Berbasis Teknologi Informasi			142,000,000.00	BAGIAN PEREKONOMIAN , PEMBANGUNAN DAN SUMBERDAYA ALAM

NO	KODE	URUSAN / BIDANG URUSAN / PROGRAM / KEGIATAN / SUB	INDIKATOR PROGRAM / KEGIATAN / SUB KEGIATAN	CAPAIAN KINERJA DAN KERANGKA PENDANAAN							KELOMPOK SASARAN	PRAKIRAAN MAJU RENCANA		PERANGKAT DAERAH PENANGGUNG			
				TARGET 2024		PAGU INDIKATIF (Rp)			Bertambah/Berkurang (10-12)	LOKASI		SUMBER DANA	PRIORITAS		TARGET	PAGU INDIKATIF (Rp)	
				SEBELUM	SESUDAH	RKPD 2024	APBD 2024	RKPD PERUBAHAN 2024					NASIONAL		DAERAH	18	19
1	2	3	4	8	9	10	11	12	13	14	15	16	17	18	19	20	21
	4.01.01.2.06.0010	Penatausahaan Arsip Dinamis pada SKPD	Jumlah Dokumen Penatausahaan Arsip Dinamis pada SKPD	1 Dokumen	1 Dokumen	1,250,000.00			(1,250,000.00)	Kab. Bantul, Semua Kecamatan, Semua Kel/Desa	DANA TRANSFER UMUM-DANA ALOKASI UMUM	Memperkuat Stabilitas Polhukhankam Dan Transformasi Pelayanan Publik	Pemantapan Layanan Publik Berbasis Teknologi Informasi			1,500,000.00	BAGIAN PEREKONOMIAN , PEMBANGUNAN DAN SUMBERDAYA ALAM
	4.01.01.2.06.0011	Dukungan Pelaksanaan Sistem Pemerintahan Berbasis Elektronik pada SKPD	Jumlah Dokumen Dukungan Pelaksanaan Sistem Pemerintahan Berbasis Elektronik pada SKPD	1 Dokumen	1 Dokumen	2,550,000.00			(2,550,000.00)	Kab. Bantul, Semua Kecamatan, Semua Kel/Desa	DANA TRANSFER UMUM-DANA ALOKASI UMUM	Memperkuat Stabilitas Polhukhankam Dan Transformasi Pelayanan Publik	Pemantapan Layanan Publik Berbasis Teknologi Informasi			2,550,000.00	BAGIAN PEREKONOMIAN , PEMBANGUNAN DAN SUMBERDAYA ALAM
	4.01.01.2.08	Penyediaan Jasa Penunjang Urusan Pemerintahan Daerah	Capaian Kinerja Penyediaan Jasa Penunjang Urusan Pemerintahan Daerah	-	100 Persen	20,040,000.00			(20,040,000.00)			Memperkuat Stabilitas Polhukhankam Dan Transformasi Pelayanan Publik	Pemantapan Layanan Publik Berbasis Teknologi Informasi			20,040,000.00	BAGIAN PEREKONOMIAN , PEMBANGUNAN DAN SUMBERDAYA ALAM
	4.01.01.2.08.0003	Penyediaan Jasa Peralatan dan Perlengkapan Kantor	Jumlah Laporan Penyediaan Jasa Peralatan dan Perlengkapan Kantor yang Disediakan	5 Laporan	5 Laporan	20,040,000.00			(20,040,000.00)	Kab. Bantul, Semua Kecamatan, Semua Kel/Desa	DANA TRANSFER UMUM-DANA ALOKASI UMUM	Memperkuat Stabilitas Polhukhankam Dan Transformasi Pelayanan Publik	Pemantapan Layanan Publik Berbasis Teknologi Informasi			20,040,000.00	BAGIAN PEREKONOMIAN , PEMBANGUNAN DAN SUMBERDAYA ALAM
	4.01.01.2.09	Pemeliharaan Barang Milik Daerah Penunjang Urusan Pemerintahan Daerah	Capaian Kinerja Pemeliharaan Barang Milik Daerah Penunjang Urusan Pemerintahan Daerah	-	100 Persen	80,020,000.00			(80,020,000.00)			Memperkuat Stabilitas Polhukhankam Dan Transformasi Pelayanan Publik	Pemantapan Layanan Publik Berbasis Teknologi Informasi			85,020,000.00	BAGIAN PEREKONOMIAN , PEMBANGUNAN DAN SUMBERDAYA ALAM
	4.01.01.2.09.0001	Penyediaan Jasa Pemeliharaan, Biaya Pemeliharaan, dan Pajak Kendaraan Perorangan Dinas atau Kendaraan Dinas Jabatan	Jumlah Kendaraan Perorangan Dinas atau Kendaraan Dinas Jabatan yang Dipelihara dan dibayarkan Pajaknya	5 Unit	5 Unit	80,020,000.00			(80,020,000.00)	Kab. Bantul, Semua Kecamatan, Semua Kel/Desa	DANA TRANSFER UMUM-DANA ALOKASI UMUM	Memperkuat Stabilitas Polhukhankam Dan Transformasi Pelayanan Publik	Pemantapan Layanan Publik Berbasis Teknologi Informasi			85,020,000.00	BAGIAN PEREKONOMIAN , PEMBANGUNAN DAN SUMBERDAYA ALAM
2	4.01.03	PROGRAM PEREKONOMIAN DAN PEMBANGUNAN	Prosentase Kajian Kebijakan Perekonomian Daerah yang Ditindaklanjuti	-	100 Persen	348,778,000.00	393,841,050.00	410,036,050.00	61,258,050.00							353,312,000.00	BAGIAN PEREKONOMIAN , PEMBANGUNAN DAN SUMBERDAYA ALAM
	4.01.03.2.01	Pelaksanaan Kebijakan Perekonomian	Capaian Pelaksanaan Kebijakan Perekonomian Kabupaten	-	100 Persen	178,528,000.00	119,368,000.00	119,368,000.00	(59,160,000.00)			Memperkuat Stabilitas Polhukhankam Dan Transformasi Pelayanan Publik	Pemantapan Layanan Publik Berbasis Teknologi Informasi	Terlaksananya Kebijakan Perekonomian di Daerah		181,062,000.00	BAGIAN PEREKONOMIAN , PEMBANGUNAN DAN SUMBERDAYA ALAM

NO	KODE	URUSAN / BIDANG URUSAN / PROGRAM / KEGIATAN / SUB	INDIKATOR PROGRAM / KEGIATAN / SUB KEGIATAN	CAPAIAN KINERJA DAN KERANGKA PENDANAAN									KELOMPOK SASARAN	PRAKIRAAN MAJU RENCANA		PERANGKAT DAERAH PENANGGUNG	
				TARGET 2024		PAGU INDIKATIF (Rp)			Bertambah/Berkurang (10-12)	LOKASI	SUMBER DANA	PRIORITAS		TARGET	PAGU INDIKATIF (Rp)		
				SEBELUM	SESUDAH	RKPD 2024	APBD 2024	RKPD PERUBAHAN 2024				NASIONAL					DAERAH
1	2	3	4	8	9	10	11	12	13	14	15	16	17	18	19	20	21
	4.01.03.2.01.0005	Koordinasi, Sinkronisasi dan Evaluasi Kebijakan Pendirian BUMD	Jumlah Dokumen Hasil Koordinasi, Sinkronisasi dan Evaluasi Kebijakan Pendirian BUMD	8 Dokumen	8 Dokumen	178,528,000.00	119,368,000.00	119,368,000.00	(59,160,000.00)	Kab. Bantul, Semua Kecamatan, Semua Kel/Desa	DANA TRANSFER UMUM-DANA ALOKASI UMUM	Memperkuat Stabilitas Polhukhankam Dan Transformasi Pelayanan Publik	Pemantapan Layanan Publik Berbasis Teknologi Informasi			181,062,000.00	BAGIAN PEREKONOMIAN, PEMBANGUNAN DAN SUMBERDAYA ALAM
	4.01.03.2.02	Pelaksanaan Administrasi Pembangunan	Capaian Pelaksanaan Kebijakan Administrasi Pembangunan Kabupaten	-	100 Persen	73,000,000.00	48,810,000.00	48,810,000.00	(24,190,000.00)			Memperkuat Stabilitas Polhukhankam Dan Transformasi Pelayanan Publik	Pemantapan Layanan Publik Berbasis Teknologi Informasi	Terlaksananya Administrasi Pembangunan di Daerah		74,000,000.00	BAGIAN PEREKONOMIAN, PEMBANGUNAN DAN SUMBERDAYA ALAM
	4.01.03.2.02.0002	Pengendalian dan Evaluasi Program Pembangunan	Jumlah Laporan Hasil Pengendalian dan Evaluasi Program Pembangunan	5 Laporan	5 Laporan	73,000,000.00	48,810,000.00	48,810,000.00	(24,190,000.00)	Kab. Bantul, Semua Kecamatan, Semua Kel/Desa	DANA TRANSFER UMUM-DANA ALOKASI UMUM	Memperkuat Stabilitas Polhukhankam Dan Transformasi Pelayanan Publik	Pemantapan Layanan Publik Berbasis Teknologi Informasi			74,000,000.00	BAGIAN PEREKONOMIAN, PEMBANGUNAN DAN SUMBERDAYA ALAM
	4.01.03.2.04	Pemantauan Kebijakan Sumber Daya Alam	Capaian Pemantauan Kebijakan Sumber Daya Alam Kabupaten	-	100 Persen	97,250,000.00	225,663,050.00	241,858,050.00	144,608,050.00			Memperkuat Stabilitas Polhukhankam Dan Transformasi Pelayanan Publik	Pemantapan Layanan Publik Berbasis Teknologi Informasi	Terlaksananya Pemantauan Kebijakan Sumber Daya Alam		98,250,000.00	BAGIAN PEREKONOMIAN, PEMBANGUNAN DAN SUMBERDAYA ALAM
	4.01.03.2.04.0001	Koordinasi, Sinkronisasi dan Evaluasi Kebijakan Pertanian, Kehutanan, Kelautan, dan Perikanan	Jumlah Dokumen Hasil Koordinasi, Sinkronisasi, dan Evaluasi Kebijakan Urusan Pertanian, Pangan, Kehutanan, Kelautan dan Perikanan, Perdagangan, Perindustrian, KUKM, Penanaman Modal, Tenaga Kerja	7 Dokumen	7 Dokumen	93,000,000.00	39,800,000.00	39,800,000.00	(53,200,000.00)	Kab. Bantul, Semua Kecamatan, Semua Kel/Desa	DANA TRANSFER UMUM-DANA ALOKASI UMUM	Memperkuat Stabilitas Polhukhankam Dan Transformasi Pelayanan Publik	Pemantapan Layanan Publik Berbasis Teknologi Informasi			94,000,000.00	BAGIAN PEREKONOMIAN, PEMBANGUNAN DAN SUMBERDAYA ALAM
	4.01.03.2.04.0002	Koordinasi, Sinkronisasi dan Evaluasi Kebijakan Pertambangan dan Lingkungan Hidup	Jumlah Dokumen Hasil Koordinasi, Sinkronisasi, dan Evaluasi Kebijakan Urusan Pertambangan dan Sumber Daya Mineral, Lingkungan Hidup, Kominfo, Perhubungan, Statistik, Persandian	1 Dokumen	12 Dokumen	4,250,000.00	185,863,050.00	202,058,050.00	197,808,050.00	Kab. Bantul, Semua Kecamatan, Semua Kel/Desa	DANA TRANSFER UMUM-DANA ALOKASI UMUM	Memperkuat Stabilitas Polhukhankam Dan Transformasi Pelayanan Publik	Pemantapan Layanan Publik Berbasis Teknologi Informasi			4,250,000.00	BAGIAN PEREKONOMIAN, PEMBANGUNAN DAN SUMBERDAYA ALAM
		SEKRETARIAT DEWAN PERWAKILAN RAKYAT DAERAH				49,306,887,916.00	66,261,673,418.00	66,223,110,630.00	16,916,222,714.00							50,830,802,548.00	
	4	UNSUR PENDUKUNG URUSAN PEMERINTAHAN				49,306,887,916.00	66,261,673,418.00	66,223,110,630.00	16,916,222,714.00							50,830,802,548.00	
	4.02	SEKRETARIAT DPRD				49,306,887,916.00	66,261,673,418.00	66,223,110,630.00	16,916,222,714.00							50,830,802,548.00	

NO	KODE	URUSAN / BIDANG URUSAN / PROGRAM / KEGIATAN / SUB	INDIKATOR PROGRAM / KEGIATAN / SUB KEGIATAN	CAPAIAN KINERJA DAN KERANGKA PENDANAAN										KELOMPOK SASARAN	PRAKIRAAN MAJU RENCANA		PERANGKAT DAERAH PENANGGUNG
				TARGET 2024		PAGU INDIKATIF (Rp)			Bertambah/Berkurang (10-12)	LOKASI	SUMBER DANA	PRIORITAS			TARGET	PAGU INDIKATIF (Rp)	
				SEBELUM	SESUDAH	RKPD 2024	APBD 2024	RKPD PERUBAHAN 2024				NASIONAL	DAERAH				
1	2	3	4	8	9	10	11	12	13	14	15	16	17	18	19	20	21
1	4.02.01	PROGRAM PENUNJANG URUSAN PEMERINTAHAN DAERAH KABUPATEN/KOTA	Nilai Akuntabilitas Instansi Pemerintah (AKIP)	-	85 angka	37,332,496,436.00	37,047,651,572.00	38,252,239,784.00	919,743,348.00							42,514,162,091.00	SEKRETARIAT DEWAN PERWAKILAN RAKYAT DAERAH
	4.02.01.2.01	Perencanaan, Penganggaran, dan Evaluasi Kinerja Perangkat Daerah	Capaian Kinerja Perencanaan dan Evaluasi Perangkat Daerah	-	85 persen	56,100,000.00	56,100,000.00	47,600,000.00	(8,500,000.00)			Memperkuat Stabilitas Polhukhankam Dan Transformasi Pelayanan Publik	Pemantapan Layanan Publik Berbasis Teknologi Informasi	Sekretariat DPRD		67,881,000.00	SEKRETARIAT DEWAN PERWAKILAN RAKYAT DAERAH
	4.02.01.2.01.000 1	Penyusunan Dokumen Perencanaan Perangkat Daerah	Jumlah Dokumen Perencanaan Perangkat Daerah	5 Dokumen	5 Dokumen	28,050,000.00	28,050,000.00	23,800,000.00	(4,250,000.00)	Kab. Bantul, Semua Kecamatan, Semua Kel/Desa	DANA TRANSFER UMUM-DANA ALOKASI UMUM	Memperkuat Stabilitas Polhukhankam Dan Transformasi Pelayanan Publik	Pemantapan Layanan Publik Berbasis Teknologi Informasi			33,940,500.00	SEKRETARIAT DEWAN PERWAKILAN RAKYAT DAERAH
	4.02.01.2.01.000 7	Evaluasi Kinerja Perangkat Daerah	Jumlah Laporan Evaluasi Kinerja Perangkat Daerah	6 Laporan	6 Laporan	28,050,000.00	28,050,000.00	23,800,000.00	(4,250,000.00)	Kab. Bantul, Semua Kecamatan, Semua Kel/Desa	DANA TRANSFER UMUM-DANA ALOKASI UMUM	Memperkuat Stabilitas Polhukhankam Dan Transformasi Pelayanan Publik	Pemantapan Layanan Publik Berbasis Teknologi Informasi			33,940,500.00	SEKRETARIAT DEWAN PERWAKILAN RAKYAT DAERAH
	4.02.01.2.02	Administrasi Keuangan Perangkat Daerah	Capaian Kinerja Pengelolaan Administrasi Keuangan Perangkat Daerah	-	85 persen	6,315,172,741.00	6,321,672,741.00	6,278,868,453.00	(36,304,288.00)			Memperkuat Stabilitas Polhukhankam Dan Transformasi Pelayanan Publik	Pemantapan Layanan Publik Berbasis Teknologi Informasi	Sekretariat DPRD		5,528,244,155.00	SEKRETARIAT DEWAN PERWAKILAN RAKYAT DAERAH
	4.02.01.2.02.000 1	Penyediaan Gaji dan Tunjangan ASN	Jumlah Orang yang Menerima Gaji dan Tunjangan ASN	39.00 Oran g/bulan	39.00 Oran g/bulan	6,153,502,741.00	6,160,002,741.00	6,121,448,453.00	(32,054,288.00)	Kab. Bantul, Semua Kecamatan, Semua Kel/Desa	DANA TRANSFER UMUM-DANA ALOKASI UMUM	Memperkuat Stabilitas Polhukhankam Dan Transformasi Pelayanan Publik	Pemantapan Layanan Publik Berbasis Teknologi Informasi			5,250,766,548.00	SEKRETARIAT DEWAN PERWAKILAN RAKYAT DAERAH
	4.02.01.2.02.000 2	Penyediaan Administrasi Pelaksanaan Tugas ASN	Jumlah Dokumen Hasil Penyediaan Administrasi Pelaksanaan Tugas ASN	12 Dokumen	12 Dokumen	133,620,000.00	133,620,000.00	133,620,000.00		Kab. Bantul, Semua Kecamatan, Semua Kel/Desa	DANA TRANSFER UMUM-DANA ALOKASI UMUM	Memperkuat Stabilitas Polhukhankam Dan Transformasi Pelayanan Publik	Pemantapan Layanan Publik Berbasis Teknologi Informasi			247,227,607.00	SEKRETARIAT DEWAN PERWAKILAN RAKYAT DAERAH
	4.02.01.2.02.000 7	Koordinasi dan Penyusunan Laporan Keuangan Bulanan/ Triwulanan/ Semesteran SKPD	Jumlah Laporan Keuangan Bulanan/ Triwulanan/ Semesteran SKPD dan Laporan Koordinasi Penyusunan Laporan Keuangan Bulanan/Triwulana n/Semesteran SKPD	21 Laporan	21 Laporan	28,050,000.00	28,050,000.00	23,800,000.00	(4,250,000.00)	Kab. Bantul, Semua Kecamatan, Semua Kel/Desa	DANA TRANSFER UMUM-DANA ALOKASI UMUM	Memperkuat Stabilitas Polhukhankam Dan Transformasi Pelayanan Publik	Pemantapan Layanan Publik Berbasis Teknologi Informasi			30,250,000.00	SEKRETARIAT DEWAN PERWAKILAN RAKYAT DAERAH

NO	KODE	URUSAN / BIDANG URUSAN / PROGRAM / KEGIATAN / SUB	INDIKATOR PROGRAM / KEGIATAN / SUB KEGIATAN	CAPAIAN KINERJA DAN KERANGKA PENDANAAN									KELOMPOK SASARAN	PRAKIRAAN MAJU RENCANA		PERANGKAT DAERAH PENANGGUNG	
				TARGET 2024		PAGU INDIKATIF (Rp)			Bertambah/Berkurang (10-12)	LOKASI	SUMBER DANA	PRIORITAS		TARGET	PAGU INDIKATIF (Rp)		
				SEBELUM	SESUDAH	RKPD 2024	APBD 2024	RKPD PERUBAHAN 2024				NASIONAL					DAERAH
1	2	3	4	8	9	10	11	12	13	14	15	16	17	18	19	20	21
	4.02.01.2.05	Administrasi Kepegawaian Perangkat Daerah	Capaian Kinerja Pengelolaan Administrasi Kepegawaian Perangkat Daerah	-	85 persen	268,750,000.00	281,900,000.00	281,900,000.00	13,150,000.00			Memperkuat Stabilitas Polhukhankam Dan Transformasi Pelayanan Publik	Pemantapan Layanan Publik Berbasis Teknologi Informasi	Sekretariat DPRD		240,378,600.00	SEKRETARIAT DEWAN PERWAKILAN RAKYAT DAERAH
	4.02.01.2.05.0009	Pendidikan dan Pelatihan Pegawai Berdasarkan Tugas dan Fungsi	Jumlah Pegawai Berdasarkan Tugas dan Fungsi yang Mengikuti Pendidikan dan Pelatihan	40 Orang	40 Orang	268,750,000.00	281,900,000.00	281,900,000.00	13,150,000.00	Kab. Bantul, Semua Kecamatan, Semua Kel/Desa	DANA TRANSFER UMUM-DANA ALOKASI UMUM	Memperkuat Stabilitas Polhukhankam Dan Transformasi Pelayanan Publik	Pemantapan Layanan Publik Berbasis Teknologi Informasi			240,378,600.00	SEKRETARIAT DEWAN PERWAKILAN RAKYAT DAERAH
	4.02.01.2.06	Administrasi Umum Perangkat Daerah	Capaian Kinerja Pengelolaan Administrasi Umum Perangkat Daerah	-	85 persen	1,952,574,865.00	2,125,294,006.00	3,338,980,006.00	1,386,405,141.00			Memperkuat Stabilitas Polhukhankam Dan Transformasi Pelayanan Publik	Pemantapan Layanan Publik Berbasis Teknologi Informasi	Sekretariat DPRD		2,826,605,536.00	SEKRETARIAT DEWAN PERWAKILAN RAKYAT DAERAH
	4.02.01.2.06.0002	Penyediaan Peralatan dan Perlengkapan Kantor	Jumlah Paket Peralatan dan Perlengkapan Kantor yang Disediakan	7 Paket	7 Paket	492,126,665.00	1,164,701,998.00	2,378,387,998.00	1,886,261,333.00	Kab. Bantul, Semua Kecamatan, Semua Kel/Desa	DANA TRANSFER UMUM-DANA ALOKASI UMUM	Memperkuat Stabilitas Polhukhankam Dan Transformasi Pelayanan Publik	Pemantapan Layanan Publik Berbasis Teknologi Informasi			1,275,253,660.00	SEKRETARIAT DEWAN PERWAKILAN RAKYAT DAERAH
	4.02.01.2.06.0005	Penyediaan Barang Cetak dan Penggandaan	Jumlah Paket Barang Cetak dan Penggandaan yang Disediakan	2 Paket	2 Paket	98,550,000.00	99,950,000.00	99,950,000.00	1,400,000.00	Kab. Bantul, Semua Kecamatan, Semua Kel/Desa	DANA TRANSFER UMUM-DANA ALOKASI UMUM	Memperkuat Stabilitas Polhukhankam Dan Transformasi Pelayanan Publik	Pemantapan Layanan Publik Berbasis Teknologi Informasi			199,802,224.00	SEKRETARIAT DEWAN PERWAKILAN RAKYAT DAERAH
	4.02.01.2.06.0006	Penyediaan Bahan Bacaan dan Peraturan Perundang-undangan	Jumlah Dokumen Bahan Bacaan dan Peraturan Perundang-Undangan yang Disediakan	2 Dokumen	2 Dokumen	70,000,000.00	70,000,000.00	70,000,000.00	-	Kab. Bantul, Semua Kecamatan, Semua Kel/Desa	DANA TRANSFER UMUM-DANA ALOKASI UMUM	Memperkuat Stabilitas Polhukhankam Dan Transformasi Pelayanan Publik	Pemantapan Layanan Publik Berbasis Teknologi Informasi			140,553,600.00	SEKRETARIAT DEWAN PERWAKILAN RAKYAT DAERAH
	4.02.01.2.06.0008	Fasilitasi Kunjungan Tamu	Jumlah Laporan Fasilitasi Kunjungan Tamu	12 Laporan	12 Laporan	140,000,000.00	125,000,000.00	125,000,000.00	(15,000,000.00)	Kab. Bantul, Semua Kecamatan, Semua Kel/Desa	DANA TRANSFER UMUM-DANA ALOKASI UMUM	Memperkuat Stabilitas Polhukhankam Dan Transformasi Pelayanan Publik	Pemantapan Layanan Publik Berbasis Teknologi Informasi			60,000,000.00	SEKRETARIAT DEWAN PERWAKILAN RAKYAT DAERAH
	4.02.01.2.06.0009	Penyelenggaraan Rapat Koordinasi dan Konsultasi SKPD	Jumlah Laporan Rapat Koordinasi dan Konsultasi SKPD	12 Laporan	12 Laporan	1,142,548,200.00	656,292,008.00	656,292,008.00	(486,256,192.00)	Kab. Bantul, Semua Kecamatan, Semua Kel/Desa	DANA TRANSFER UMUM-DANA ALOKASI UMUM	Memperkuat Stabilitas Polhukhankam Dan Transformasi Pelayanan Publik	Pemantapan Layanan Publik Berbasis Teknologi Informasi			1,090,996,052.00	SEKRETARIAT DEWAN PERWAKILAN RAKYAT DAERAH

NO	KODE	URUSAN / BIDANG URUSAN / PROGRAM / KEGIATAN / SUB / KEGIATAN / SUB	INDIKATOR PROGRAM / KEGIATAN / SUB KEGIATAN	CAPAIAN KINERJA DAN KERANGKA PENDANAAN									KELOMPOK SASARAN	PRAKIRAAN MAJU RENCANA		PERANGKAT DAERAH PENANGGUNG	
				TARGET 2024		PAGU INDIKATIF (Rp)			Bertambah/Berkurang (10-12)	LOKASI	SUMBER DANA	PRIORITAS		TARGET	PAGU INDIKATIF (Rp)		
				SEBELUM	SESUDAH	RKPD 2024	APBD 2024	RKPD PERUBAHAN 2024				NASIONAL					DAERAH
1	2	3	4	8	9	10	11	12	13	14	15	16	17	18	19	20	21
	4.02.01.2.06.0010	Penatausahaan Arsip Dinamis pada SKPD	Jumlah Dokumen Penatausahaan Arsip Dinamis pada SKPD	12 Dokumen	12 Dokumen	9,350,000.00	9,350,000.00	9,350,000.00		Kab. Bantul, Semua Kecamatan, Semua Kel/Desa	DANA TRANSFER UMUM-DANA ALOKASI UMUM	Memperkuat Stabilitas Polhukhankam Dan Transformasi Pelayanan Publik	Pemantapan Layanan Publik Berbasis Teknologi Informasi			60,000,000.00	SEKRETARIAT DEWAN PERWAKILAN RAKYAT DAERAH
	4.02.01.2.08	Penyediaan Jasa Penunjang Urusan Pemerintahan Daerah	Capaian Kinerja Penyediaan Jasa Penunjang Urusan Pemerintah Daerah	-	85 persen	1,252,409,788.00	1,236,439,344.00	1,222,439,344.00	(29,970,444.00)			Memperkuat Stabilitas Polhukhankam Dan Transformasi Pelayanan Publik	Pemantapan Layanan Publik Berbasis Teknologi Informasi	Sekretariat DPRD		1,195,559,801.00	SEKRETARIAT DEWAN PERWAKILAN RAKYAT DAERAH
	4.02.01.2.08.0001	Penyediaan Jasa Surat Menyurat	Jumlah Laporan Penyediaan Jasa Surat Menyurat	12 Laporan	12 Laporan	18,000,000.00	61,200,000.00	61,200,000.00	43,200,000.00	Kab. Bantul, Semua Kecamatan, Semua Kel/Desa	DANA TRANSFER UMUM-DANA ALOKASI UMUM	Memperkuat Stabilitas Polhukhankam Dan Transformasi Pelayanan Publik	Pemantapan Layanan Publik Berbasis Teknologi Informasi			53,240,000.00	SEKRETARIAT DEWAN PERWAKILAN RAKYAT DAERAH
	4.02.01.2.08.0002	Penyediaan Jasa Komunikasi, Sumber Daya Air dan Listrik	Jumlah Laporan Penyediaan Jasa Komunikasi, Sumber Daya Air dan Listrik yang Disediakan	12 Laporan	12 Laporan	18,000,000.00	18,000,000.00	18,000,000.00		Kab. Bantul, Semua Kecamatan, Semua Kel/Desa	DANA TRANSFER UMUM-DANA ALOKASI UMUM	Memperkuat Stabilitas Polhukhankam Dan Transformasi Pelayanan Publik	Pemantapan Layanan Publik Berbasis Teknologi Informasi			47,916,000.00	SEKRETARIAT DEWAN PERWAKILAN RAKYAT DAERAH
	4.02.01.2.08.0003	Penyediaan Jasa Peralatan dan Perlengkapan Kantor	Jumlah Laporan Penyediaan Jasa Peralatan dan Perlengkapan Kantor yang Disediakan	12 Laporan	12 Laporan	173,850,000.00	171,250,000.00	157,250,000.00	(16,600,000.00)	Kab. Bantul, Semua Kecamatan, Semua Kel/Desa	DANA TRANSFER UMUM-DANA ALOKASI UMUM	Memperkuat Stabilitas Polhukhankam Dan Transformasi Pelayanan Publik	Pemantapan Layanan Publik Berbasis Teknologi Informasi			205,000,000.00	SEKRETARIAT DEWAN PERWAKILAN RAKYAT DAERAH
	4.02.01.2.08.0004	Penyediaan Jasa Pelayanan Umum Kantor	Jumlah Laporan Penyediaan Jasa Pelayanan Umum Kantor yang Disediakan	12 Laporan	12 Laporan	1,042,559,788.00	985,989,344.00	985,989,344.00	(56,570,444.00)	Kab. Bantul, Semua Kecamatan, Semua Kel/Desa	DANA TRANSFER UMUM-DANA ALOKASI UMUM	Memperkuat Stabilitas Polhukhankam Dan Transformasi Pelayanan Publik	Pemantapan Layanan Publik Berbasis Teknologi Informasi			889,403,801.00	SEKRETARIAT DEWAN PERWAKILAN RAKYAT DAERAH
	4.02.01.2.09	Pemeliharaan Barang Milik Daerah Penunjang Urusan Pemerintahan Daerah	Capaian Kinerja Pemeliharaan Barang Milik Daerah Penunjang Urusan Pemerintah Daerah	-	85 persen	1,817,213,530.00	1,377,859,225.00	1,419,065,725.00	(398,147,805.00)			Memperkuat Stabilitas Polhukhankam Dan Transformasi Pelayanan Publik	Pemantapan Layanan Publik Berbasis Teknologi Informasi	Sekretariat DPRD		2,011,769,457.00	SEKRETARIAT DEWAN PERWAKILAN RAKYAT DAERAH
	4.02.01.2.09.0001	Penyediaan Jasa Pemeliharaan, Biaya Pemeliharaan, dan Pajak Kendaraan Perorangan Dinas atau Kendaraan Dinas Jabatan	Jumlah Kendaraan Perorangan Dinas atau Kendaraan Dinas Jabatan yang Dipelihara dan Dibayarkan Pajaknya	4 Unit	4 Unit	350,000,000.00	430,130,000.00	451,430,000.00	101,430,000.00	Kab. Bantul, Semua Kecamatan, Semua Kel/Desa	DANA TRANSFER UMUM-DANA ALOKASI UMUM	Memperkuat Stabilitas Polhukhankam Dan Transformasi Pelayanan Publik	Pemantapan Layanan Publik Berbasis Teknologi Informasi			353,626,735.00	SEKRETARIAT DEWAN PERWAKILAN RAKYAT DAERAH

NO	KODE	URUSAN / BIDANG URUSAN / PROGRAM / KEGIATAN / SUB	INDIKATOR PROGRAM / KEGIATAN / SUB KEGIATAN	CAPAIAN KINERJA DAN KERANGKA PENDANAAN							KELOMPOK SASARAN	PRAKIRAAN MAJU RENCANA		PERANGKAT DAERAH PENANGGUNG			
				TARGET 2024		PAGU INDIKATIF (Rp)			Bertambah/Berkurang (10-12)	LOKASI		SUMBER DANA	PRIORITAS		TARGET	PAGU INDIKATIF (Rp)	
				SEBELUM	SESUDAH	RKPD 2024	APBD 2024	RKPD PERUBAHAN 2024					NASIONAL		DAERAH	18	19
1	2	3	4	8	9	10	11	12	13	14	15	16	17	18	19	20	21
	4.02.01.2.09.0002	Penyediaan Jasa Pemeliharaan, Biaya Pemeliharaan, Pajak dan Perizinan Kendaraan Dinas Operasional atau Lapangan	Jumlah Kendaraan Dinas Operasional atau Lapangan yang Dipelihara dan dibayarkan Pajak dan Perizinannya	41 Unit	41 Unit	538,627,000.00	565,601,000.00	565,601,000.00	26,974,000.00	Kab. Bantul, Semua Kecamatan, Semua Kel/Desa	DANA TRANSFER UMUM-DANA ALOKASI UMUM	Memperkuat Stabilitas Polhukhankam Dan Transformasi Pelayanan Publik	Pemantapan Layanan Publik Berbasis Teknologi Informasi			525,405,595.00	SEKRETARIAT DEWAN PERWAKILAN RAKYAT DAERAH
	4.02.01.2.09.0006	Pemeliharaan Peralatan dan Mesin Lainnya	Jumlah Peralatan dan Mesin Lainnya yang Dipelihara	20 Unit	20 Unit	26,412,800.00	24,500,000.00	24,500,000.00	(1,912,800.00)	Kab. Bantul, Semua Kecamatan, Semua Kel/Desa	DANA TRANSFER UMUM-DANA ALOKASI UMUM	Memperkuat Stabilitas Polhukhankam Dan Transformasi Pelayanan Publik	Pemantapan Layanan Publik Berbasis Teknologi Informasi			238,342,702.00	SEKRETARIAT DEWAN PERWAKILAN RAKYAT DAERAH
	4.02.01.2.09.0010	Pemeliharaan/Rehabilitasi Sarana dan Prasarana Gedung Kantor atau Bangunan Lainnya	Jumlah Sarana dan Prasarana Gedung Kantor atau Bangunan Lainnya yang Dipelihara/Direhabilitasi	6 Unit	6 Unit	902,173,730.00	357,628,225.00	377,534,725.00	(524,639,005.00)	Kab. Bantul, Semua Kecamatan, Semua Kel/Desa	DANA TRANSFER UMUM-DANA ALOKASI UMUM	Memperkuat Stabilitas Polhukhankam Dan Transformasi Pelayanan Publik	Pemantapan Layanan Publik Berbasis Teknologi Informasi			894,394,425.00	SEKRETARIAT DEWAN PERWAKILAN RAKYAT DAERAH
	4.02.01.2.15	Layanan Keuangan dan Kesejahteraan DPRD	Capaian Kinerja Layanan Keuangan dan Kesejahteraan DPRD	-	85 persen	25,085,443,592.00	25,046,428,592.00	25,046,428,592.00	(39,015,000.00)			Memperkuat Stabilitas Polhukhankam Dan Transformasi Pelayanan Publik	Pemantapan Layanan Publik Berbasis Teknologi Informasi	Sekretariat DPRD		30,190,892,772.00	SEKRETARIAT DEWAN PERWAKILAN RAKYAT DAERAH
	4.02.01.2.15.0001	Penyelenggaraan Administrasi Keuangan DPRD	Jumlah Anggota DPRD yang Menerima Hak Keuangan DPRD	45 Orang/Bulan	45 Orang/Bulan	24,477,943,592.00	24,438,928,592.00	24,438,928,592.00	(39,015,000.00)	Kab. Bantul, Semua Kecamatan, Semua Kel/Desa	DANA TRANSFER UMUM-DANA ALOKASI UMUM	Memperkuat Stabilitas Polhukhankam Dan Transformasi Pelayanan Publik	Pemantapan Layanan Publik Berbasis Teknologi Informasi			29,597,033,847.00	SEKRETARIAT DEWAN PERWAKILAN RAKYAT DAERAH
	4.02.01.2.15.0002	Penyediaan Pakaian Dinas dan Atribut DPRD	Jumlah Paket Pakaian Dinas dan Atribut DPRD yang Disediakan	5 Paket	5 Paket	540,000,000.00	540,000,000.00	540,000,000.00	-	Kab. Bantul, Semua Kecamatan, Semua Kel/Desa	DANA TRANSFER UMUM-DANA ALOKASI UMUM	Memperkuat Stabilitas Polhukhankam Dan Transformasi Pelayanan Publik	Pemantapan Layanan Publik Berbasis Teknologi Informasi			504,016,425.00	SEKRETARIAT DEWAN PERWAKILAN RAKYAT DAERAH
	4.02.01.2.15.0003	Pelaksanaan Medical Check Up DPRD	Jumlah Orang yang Mengikuti Medical Check Up DPRD	45 Orang	45 Orang	67,500,000.00	67,500,000.00	67,500,000.00	-	Kab. Bantul, Semua Kecamatan, Semua Kel/Desa	DANA TRANSFER UMUM-DANA ALOKASI UMUM	Memperkuat Stabilitas Polhukhankam Dan Transformasi Pelayanan Publik	Pemantapan Layanan Publik Berbasis Teknologi Informasi			89,842,500.00	SEKRETARIAT DEWAN PERWAKILAN RAKYAT DAERAH
	4.02.01.2.16	Layanan Administrasi DPRD	Capaian Kinerja Pengelolaan Layanan Administrasi DPRD	-	85 persen	584,831,920.00	601,957,664.00	616,957,664.00	32,125,744.00			Memperkuat Stabilitas Polhukhankam Dan Transformasi Pelayanan Publik	Pemantapan Layanan Publik Berbasis Teknologi Informasi	Sekretariat DPRD		452,830,770.00	SEKRETARIAT DEWAN PERWAKILAN RAKYAT DAERAH

NO	KODE	URUSAN / BIDANG URUSAN / PROGRAM / KEGIATAN / SUB	INDIKATOR PROGRAM / KEGIATAN / SUB KEGIATAN	CAPAIAN KINERJA DAN KERANGKA PENDANAAN									KELOMPOK SASARAN	PRAKIRAAN MAJU RENCANA		PERANGKAT DAERAH PENANGGUNG	
				TARGET 2024		PAGU INDIKATIF (Rp)			Bertambah/Berkurang (10-12)	LOKASI	SUMBER DANA	PRIORITAS		TARGET	PAGU INDIKATIF (Rp)		
				SEBELUM	SESUDAH	RKPD 2024	APBD 2024	RKPD PERUBAHAN 2024				NASIONAL					DAERAH
1	2	3	4	8	9	10	11	12	13	14	15	16	17	18	19	20	21
	4.02.01.2.16.0003	Fasilitasi Rapat Koordinasi dan Konsultasi DPRD	Jumlah Laporan Hasil Fasilitasi Rapat Koordinasi dan Konsultasi DPRD	6 Laporan	6 Laporan	584,831,920.00	601,957,664.00	616,957,664.00	32,125,744.00	Kab. Bantul, Semua Kecamatan, Semua Kel/Desa	DANA TRANSFER UMUM-DANA ALOKASI UMUM	Memperkuat Stabilitas Polhukhankam Dan Transformasi Pelayanan Publik	Pemantapan Layanan Publik Berbasis Teknologi Informasi			452,830,770.00	SEKRETARIAT DEWAN PERWAKILAN RAKYAT DAERAH
2	4.02.02	PROGRAM DUKUNGAN PELAKSANAAN TUGAS DAN FUNGSI DPRD	Persentase Raperda yang Dibahas Bersama	-	86 persen	11,974,391,480.00	29,214,021,846.00	27,970,870,846.00	15,996,479,366.00							8,316,640,457.00	SEKRETARIAT DEWAN PERWAKILAN RAKYAT DAERAH
	4.02.02.2.01	Pembentukan Peraturan Daerah dan Peraturan DPRD	Capaian Kinerja Pengelolaan Peraturan Daerah dan Peraturan DPRD	-	85 persen	2,548,212,500.00	7,100,392,250.00	6,834,273,750.00	4,286,061,250.00			Memperkuat Stabilitas Polhukhankam Dan Transformasi Pelayanan Publik	Pemantapan Layanan Publik Berbasis Teknologi Informasi	Anggota DPRD		2,447,885,742.00	SEKRETARIAT DEWAN PERWAKILAN RAKYAT DAERAH
	4.02.02.2.01.0001	Penyusunan dan Pembahasan Program Pembentukan Peraturan Daerah	Jumlah Dokumen Hasil Penyusunan dan Pembahasan Program Pembentukan Peraturan Daerah	3 Dokumen	6 Dokumen	1,100,000,000.00	3,322,323,500.00	3,199,718,000.00	2,099,718,000.00	Kab. Bantul, Semua Kecamatan, Semua Kel/Desa	DANA TRANSFER UMUM-DANA ALOKASI UMUM	Memperkuat Stabilitas Polhukhankam Dan Transformasi Pelayanan Publik	Pemantapan Layanan Publik Berbasis Teknologi Informasi			813,897,723.00	SEKRETARIAT DEWAN PERWAKILAN RAKYAT DAERAH
	4.02.02.2.01.0002	Pembahasan Rancangan Peraturan Daerah	Jumlah Dokumen Hasil Pembahasan Rancangan Peraturan Daerah	4 Dokumen	8 Dokumen	1,350,000,000.00	3,042,848,000.00	2,912,335,000.00	1,562,335,000.00	Kab. Bantul, Semua Kecamatan, Semua Kel/Desa	DANA TRANSFER UMUM-DANA ALOKASI UMUM	Memperkuat Stabilitas Polhukhankam Dan Transformasi Pelayanan Publik	Pemantapan Layanan Publik Berbasis Teknologi Informasi			1,385,910,705.00	SEKRETARIAT DEWAN PERWAKILAN RAKYAT DAERAH
	4.02.02.2.01.0003	Penyelenggaraan Kajian Perundang-Undangan	Jumlah Dokumen Kajian Perundang-Undangan	3 Dokumen	5 Dokumen	23,212,500.00	598,150,250.00	585,150,250.00	561,937,750.00	Kab. Bantul, Semua Kecamatan, Semua Kel/Desa	DANA TRANSFER UMUM-DANA ALOKASI UMUM	Memperkuat Stabilitas Polhukhankam Dan Transformasi Pelayanan Publik	Pemantapan Layanan Publik Berbasis Teknologi Informasi			232,149,740.00	SEKRETARIAT DEWAN PERWAKILAN RAKYAT DAERAH
	4.02.02.2.01.0004	Fasilitasi Penyusunan Penjelasan/Keterangan Naskah Akademik	Jumlah Dokumen Hasil Penyusunan Penjelasan atau Keterangan dan/atau Naskah Akademik yang Difasilitasi	2 Dokumen	5 Dokumen	75,000,000.00	137,070,500.00	137,070,500.00	62,070,500.00	Kab. Bantul, Semua Kecamatan, Semua Kel/Desa	DANA TRANSFER UMUM-DANA ALOKASI UMUM	Memperkuat Stabilitas Polhukhankam Dan Transformasi Pelayanan Publik	Pemantapan Layanan Publik Berbasis Teknologi Informasi			15,927,574.00	SEKRETARIAT DEWAN PERWAKILAN RAKYAT DAERAH
	4.02.02.2.02	Pembahasan Kebijakan Anggaran	Capaian Kinerja Pembahasan Kebijakan Anggaran	-	85 persen	1,025,000,000.00	4,829,213,500.00	3,870,077,500.00	2,845,077,500.00			Memperkuat Stabilitas Polhukhankam Dan Transformasi Pelayanan Publik	Pemantapan Layanan Publik Berbasis Teknologi Informasi	Anggota DPRD		914,517,737.00	SEKRETARIAT DEWAN PERWAKILAN RAKYAT DAERAH
	4.02.02.2.02.0003	Pembahasan APBD	Jumlah Dokumen Hasil Pembahasan APBD	4 Dokumen	4 Dokumen	1,025,000,000.00	4,829,213,500.00	3,870,077,500.00	2,845,077,500.00	Kab. Bantul, Semua Kecamatan, Semua Kel/Desa	DANA TRANSFER UMUM-DANA ALOKASI UMUM	Memperkuat Stabilitas Polhukhankam Dan Transformasi Pelayanan Publik	Pemantapan Layanan Publik Berbasis Teknologi Informasi			914,517,737.00	SEKRETARIAT DEWAN PERWAKILAN RAKYAT DAERAH

NO	KODE	URUSAN / BIDANG URUSAN / PROGRAM / KEGIATAN / SUB / KEGIATAN / SUB	INDIKATOR PROGRAM / KEGIATAN / SUB KEGIATAN	CAPAIAN KINERJA DAN KERANGKA PENDANAAN							KELOMPOK SASARAN	PRAKIRAAN MAJU RENCANA		PERANGKAT DAERAH PENANGGUNG			
				TARGET 2024		PAGU INDIKATIF (Rp)			Bertambah/Berkurang (10-12)	LOKASI		SUMBER DANA	PRIORITAS		TARGET	PAGU INDIKATIF (Rp)	
				SEBELUM	SESUDAH	RKPD 2024	APBD 2024	RKPD PERUBAHAN 2024					NASIONAL				DAERAH
1	2	3	4	8	9	10	11	12	13	14	15	16	17	18	19	20	21
	4.02.02.2.03	Pengawasan Penyelenggaraan Pemerintahan	Capaian Kinerja Pengawasan Penyelenggaraan Pemerintahan	-	85 persen	1,625,000,000.00	4,986,119,000.00	4,572,855,000.00	2,947,855,000.00			Memperkuat Stabilitas Polhukhankam Dan Transformasi Pelayanan Publik	Pemantapan Layanan Publik Berbasis Teknologi Informasi	Anggota DPRD		1,885,261,867.00	SEKRETARIAT DEWAN PERWAKILAN RAKYAT DAERAH
	4.02.02.2.03.000 7	Pengawasan Penggunaan Anggaran	Jumlah Dokumen Hasil Pengawasan Penggunaan Anggaran	8 Dokumen	8 Dokumen	1,625,000,000.00	4,986,119,000.00	4,572,855,000.00	2,947,855,000.00	Kab. Bantul, Semua Kecamatan, Semua Kel/Desa	DANA TRANSFER UMUM-DANA ALOKASI UMUM	Memperkuat Stabilitas Polhukhankam Dan Transformasi Pelayanan Publik	Pemantapan Layanan Publik Berbasis Teknologi Informasi			1,885,261,867.00	SEKRETARIAT DEWAN PERWAKILAN RAKYAT DAERAH
	4.02.02.2.04	Peningkatan Kapasitas DPRD	Capaian Kinerja Pengelolaan Peningkatan Kapasitas DPRD	-	85 persen	2,775,770,480.00	3,816,732,000.00	3,682,072,000.00	906,301,520.00			Memperkuat Stabilitas Polhukhankam Dan Transformasi Pelayanan Publik	Pemantapan Layanan Publik Berbasis Teknologi Informasi	Anggota DPRD		927,543,190.00	SEKRETARIAT DEWAN PERWAKILAN RAKYAT DAERAH
	4.02.02.2.04.000 2	Pendalaman Tugas DPRD	Jumlah Dokumen Hasil Pendalaman Tugas DPRD	3 Dokumen	3 Dokumen	1,334,182,980.00	2,373,682,000.00	2,392,272,000.00	1,058,089,020.00	Kab. Bantul, Semua Kecamatan, Semua Kel/Desa	DANA TRANSFER UMUM-DANA ALOKASI UMUM	Memperkuat Stabilitas Polhukhankam Dan Transformasi Pelayanan Publik	Pemantapan Layanan Publik Berbasis Teknologi Informasi			508,629,378.00	SEKRETARIAT DEWAN PERWAKILAN RAKYAT DAERAH
	4.02.02.2.04.000 4	Penyediaan Kelompok Pakar dan Tim Ahli	Jumlah Orang dalam Kelompok Pakar dan Tim Ahli	42 Orang	42 Orang	211,175,000.00	208,000,000.00	56,000,000.00	(155,175,000.00)	Kab. Bantul, Semua Kecamatan, Semua Kel/Desa	DANA TRANSFER UMUM-DANA ALOKASI UMUM	Memperkuat Stabilitas Polhukhankam Dan Transformasi Pelayanan Publik	Pemantapan Layanan Publik Berbasis Teknologi Informasi			9,461,319.00	SEKRETARIAT DEWAN PERWAKILAN RAKYAT DAERAH
	4.02.02.2.04.000 5	Penyediaan Tenaga Ahli Fraksi	Jumlah Tenaga Ahli Fraksi	96 Orang	96 Orang	259,175,000.00	255,750,000.00	254,500,000.00	(4,675,000.00)	Kab. Bantul, Semua Kecamatan, Semua Kel/Desa	DANA TRANSFER UMUM-DANA ALOKASI UMUM	Memperkuat Stabilitas Polhukhankam Dan Transformasi Pelayanan Publik	Pemantapan Layanan Publik Berbasis Teknologi Informasi			116,875,117.00	SEKRETARIAT DEWAN PERWAKILAN RAKYAT DAERAH
	4.02.02.2.04.000 6	Penyelenggaraan Hubungan Masyarakat	Jumlah Dokumen Hasil Penyelenggaraan Hubungan Masyarakat	130 Dokumen	130 Dokumen	971,237,500.00	979,300,000.00	979,300,000.00	8,062,500.00	Kab. Bantul, Semua Kecamatan, Semua Kel/Desa	DANA TRANSFER UMUM-DANA ALOKASI UMUM	Memperkuat Stabilitas Polhukhankam Dan Transformasi Pelayanan Publik	Pemantapan Layanan Publik Berbasis Teknologi Informasi			292,577,376.00	SEKRETARIAT DEWAN PERWAKILAN RAKYAT DAERAH
	4.02.02.2.05	Penyerapan dan Penghimpunan Aspirasi Masyarakat	Capaian Kinerja Pengelolaan Aspirasi Masyarakat	-	85 persen	1,461,275,000.00	1,406,675,000.00	1,406,675,000.00	(54,600,000.00)			Memperkuat Stabilitas Polhukhankam Dan Transformasi Pelayanan Publik	Pemantapan Layanan Publik Berbasis Teknologi Informasi	Anggota DPRD		597,264,462.00	SEKRETARIAT DEWAN PERWAKILAN RAKYAT DAERAH

NO	KODE	URUSAN / BIDANG URUSAN / PROGRAM / KEGIATAN / SUB	INDIKATOR PROGRAM / KEGIATAN / SUB KEGIATAN	CAPAIAN KINERJA DAN KERANGKA PENDANAAN										KELOMPOK SASARAN	PRAKIRAAN MAJU RENCANA		PERANGKAT DAERAH PENANGGUNG
				TARGET 2024		PAGU INDIKATIF (Rp)			Bertambah/Berkurang (10-12)	LOKASI	SUMBER DANA	PRIORITAS			TARGET	PAGU INDIKATIF (Rp)	
				SEBELUM	SESUDAH	RKPD 2024	APBD 2024	RKPD PERUBAHAN 2024				NASIONAL	DAERAH				
1	2	3	4	8	9	10	11	12	13	14	15	16	17	18	19	20	21
	4.02.02.2.05.000 3	Pelaksanaan Reses	Jumlah Dokumen Hasil Pelaksanaan Reses	3 Dokumen	3 Dokumen	1,461,275,000.00	1,406,675,000.00	1,406,675,000.00	(54,600,000.00)	Kab. Bantul, Semua Kecamatan, Semua Kel/Desa	DANA TRANSFER UMUM-DANA ALOKASI UMUM	Memperkuat Stabilitas Polhukhankam Dan Transformasi Pelayanan Publik	Pemantapan Layanan Publik Berbasis Teknologi Informasi			597,264,462.00	SEKRETARIAT DEWAN PERWAKILAN RAKYAT DAERAH
	4.02.02.2.06	Pelaksanaan dan Pengawasan Kode Etik DPRD	Capaian Kinerja Pengelolaan Kode Etik DPRD	-	85 persen	200,250,000.00	847,159,000.00	840,159,000.00	639,909,000.00			Memperkuat Stabilitas Polhukhankam Dan Transformasi Pelayanan Publik	Pemantapan Layanan Publik Berbasis Teknologi Informasi	Anggota DPRD		201,745,931.00	SEKRETARIAT DEWAN PERWAKILAN RAKYAT DAERAH
	4.02.02.2.06.000 2	Pengawasan Kode Etik DPRD	Jumlah Laporan Hasil Pengawasan Kode Etik DPRD	1 Laporan	1 Laporan	200,250,000.00	847,159,000.00	840,159,000.00	639,909,000.00	Kab. Bantul, Semua Kecamatan, Semua Kel/Desa	DANA TRANSFER UMUM-DANA ALOKASI UMUM	Memperkuat Stabilitas Polhukhankam Dan Transformasi Pelayanan Publik	Pemantapan Layanan Publik Berbasis Teknologi Informasi			201,745,931.00	SEKRETARIAT DEWAN PERWAKILAN RAKYAT DAERAH
	4.02.02.2.08	Fasilitasi Tugas DPRD	Capaian Kinerja Pengelolaan Fasilitasi Tugas DPRD	-	85 persen	2,338,883,500.00	6,227,731,096.00	6,764,758,596.00	4,425,875,096.00			Memperkuat Stabilitas Polhukhankam Dan Transformasi Pelayanan Publik	Pemantapan Layanan Publik Berbasis Teknologi Informasi	Anggota DPRD		1,342,421,528.00	SEKRETARIAT DEWAN PERWAKILAN RAKYAT DAERAH
	4.02.02.2.08.000 1	Koordinasi dan Konsultasi Pelaksanaan Tugas DPRD	Jumlah Dokumen Hasil Koordinasi dan Konsultasi Pelaksanaan Tugas DPRD	15 Dokumen	15 Dokumen	1,511,921,000.00	4,052,164,000.00	4,589,971,500.00	3,078,050,500.00	Kab. Bantul, Semua Kecamatan, Semua Kel/Desa	DANA TRANSFER UMUM-DANA ALOKASI UMUM	Memperkuat Stabilitas Polhukhankam Dan Transformasi Pelayanan Publik	Pemantapan Layanan Publik Berbasis Teknologi Informasi			821,073,577.00	SEKRETARIAT DEWAN PERWAKILAN RAKYAT DAERAH
	4.02.02.2.08.000 2	Penyusunan Laporan Kinerja DPRD	Jumlah Laporan Fraksi, Alat Kelengkapan dan Kinerja DPRD yang Disusun	1 Laporan	1 Laporan	145,139,000.00	257,850,000.00	257,070,000.00	111,931,000.00	Kab. Bantul, Semua Kecamatan, Semua Kel/Desa	DANA TRANSFER UMUM-DANA ALOKASI UMUM	Memperkuat Stabilitas Polhukhankam Dan Transformasi Pelayanan Publik	Pemantapan Layanan Publik Berbasis Teknologi Informasi			5,913,324.00	SEKRETARIAT DEWAN PERWAKILAN RAKYAT DAERAH
	4.02.02.2.08.000 3	Fasilitasi Pelaksanaan Tugas Badan Musyawarah	Jumlah Dokumen Hasil Fasilitasi Pelaksanaan Tugas Badan Musyawarah	1 Dokumen	1 Dokumen	330,000,000.00	1,389,940,000.00	1,389,940,000.00	1,059,940,000.00	Kab. Bantul, Semua Kecamatan, Semua Kel/Desa	DANA TRANSFER UMUM-DANA ALOKASI UMUM	Memperkuat Stabilitas Polhukhankam Dan Transformasi Pelayanan Publik	Pemantapan Layanan Publik Berbasis Teknologi Informasi			337,048,915.00	SEKRETARIAT DEWAN PERWAKILAN RAKYAT DAERAH
	4.02.02.2.08.000 4	Fasilitasi Tugas Pimpinan DPRD	Jumlah Dokumen Hasil Fasilitasi Tugas Pimpinan DPRD	30 Dokumen	30 Dokumen	351,823,500.00	527,777,096.00	527,777,096.00	175,953,596.00	Kab. Bantul, Semua Kecamatan, Semua Kel/Desa	DANA TRANSFER UMUM-DANA ALOKASI UMUM	Memperkuat Stabilitas Polhukhankam Dan Transformasi Pelayanan Publik	Pemantapan Layanan Publik Berbasis Teknologi Informasi			178,385,712.00	SEKRETARIAT DEWAN PERWAKILAN RAKYAT DAERAH
		BADAN PERENCANAAN PEMBANGUNAN DAERAH				14,697,130,463.00	13,232,850,030.00	13,269,751,233.00	(1,427,379,230.00)							15,256,519,971.00	

NO	KODE	URUSAN / BIDANG URUSAN / PROGRAM / KEGIATAN / SUB / KEGIATAN / SUB	INDIKATOR PROGRAM / KEGIATAN / SUB / KEGIATAN	CAPAIAN KINERJA DAN KERANGKA PENDANAAN									KELOMPOK SASARAN	PRAKIRAAN MAJU RENCANA		PERANGKAT DAERAH PENANGGUNG	
				TARGET 2024		PAGU INDIKATIF (Rp)			Bertambah/Berkurang (10-12)	LOKASI	SUMBER DANA	PRIORITAS		TARGET	PAGU INDIKATIF (Rp)		
				SEBELUM	SESUDAH	RKPD 2024	APBD 2024	RKPD PERUBAHAN 2024				NASIONAL					DAERAH
1	2	3	4	8	9	10	11	12	13	14	15	16	17	18	19	20	21
		URUSAN PEMERINTAHAN WAJIB YANG TIDAK BERKAITAN DENGAN PELAYANAN DASAR				268,936,800.00	268,936,800.00	268,936,800.00								200,000,000.00	
	2.22	URUSAN PEMERINTAHAN BIDANG KEBUDAYAAN				268,936,800.00	268,936,800.00	268,936,800.00								200,000,000.00	
1	2.22.08	PROGRAM PENYELENGGARAAN KEISTIMEWAAN YOGYAKARTA URUSAN KEBUDAYAAN	Capaian Tingkat Pelestarian Situs Warisan Geologi (Geoheritage)	-	50 %	268,936,800.00	268,936,800.00	268,936,800.00								200,000,000.00	BADAN PERENCANAAN PEMBANGUNAN DAERAH
	2.22.08.5.02	Pelestarian Cagar Budaya dan Warisan Budaya	Capaian luasan yang terkonservasi di dalam zona inti	-	50 %	268,936,800.00	268,936,800.00	268,936,800.00				Memperkuat Stabilitas Polhukhankam Dan Transformasi Pelayanan Publik	Pemantapan Layanan Publik Berbasis Teknologi Informasi			200,000,000.00	BADAN PERENCANAAN PEMBANGUNAN DAERAH
	2.22.08.5.02.0001	Tata Kelola Cagar Budaya dan Warisan Budaya	Jumlah Objek Cagar Budaya dan Warisan Budaya yang Dikelola	2 Objek	2 Objek	268,936,800.00	268,936,800.00	268,936,800.00		Kab. Bantul, Semua Kecamatan, Semua Kel/Desa	DANA KEISTIMEWAAN DIY	Memperkuat Stabilitas Polhukhankam Dan Transformasi Pelayanan Publik	Pemantapan Layanan Publik Berbasis Teknologi Informasi			200,000,000.00	BADAN PERENCANAAN PEMBANGUNAN DAERAH
	4	UNSUR PENDUKUNG URUSAN PEMERINTAHAN				700,000,000.00	269,650,000.00	269,650,000.00	(430,350,000.00)							554,065,000.00	
	4.01	SEKRETARIAT DAERAH				700,000,000.00	269,650,000.00	269,650,000.00	(430,350,000.00)							554,065,000.00	
1	4.01.04	PROGRAM PENYELENGGARAAN KEISTIMEWAAN YOGYAKARTA URUSAN KELEMBAGAAN DAN KETATALAKSANAAN	Persentase Perencanaan dan Pengendalian Urusan Keistimewaan yang Berkualitas	-	100 %	700,000,000.00	269,650,000.00	269,650,000.00	(430,350,000.00)							554,065,000.00	BADAN PERENCANAAN PEMBANGUNAN DAERAH
	4.01.04.5.06	Perencanaan dan Pengendalian Pelaksanaan Kegiatan Keistimewaan	Persentase capaian kinerja perencanaan dan pengendalian pelaksanaan kegiatan keistimewaan	-	100 %	700,000,000.00	269,650,000.00	269,650,000.00	(430,350,000.00)			Memperkuat Stabilitas Polhukhankam Dan Transformasi Pelayanan Publik	Pemantapan Layanan Publik Berbasis Teknologi Informasi			554,065,000.00	BADAN PERENCANAAN PEMBANGUNAN DAERAH
	4.01.04.5.06.0001	Penyusunan Rencana Program dan Kegiatan Keistimewaan	Jumlah Program dan Kegiatan Keistimewaan yang Disusun	5.00 Dokumen	5.00 Dokumen	500,000,000.00	190,000,000.00	190,000,000.00	(310,000,000.00)	Kab. Bantul, Semua Kecamatan, Semua Kel/Desa	DANA KEISTIMEWAAN DIY	Memperkuat Stabilitas Polhukhankam Dan Transformasi Pelayanan Publik	Pemantapan Layanan Publik Berbasis Teknologi Informasi			277,104,950.00	BADAN PERENCANAAN PEMBANGUNAN DAERAH

NO	KODE	URUSAN / BIDANG URUSAN / PROGRAM / KEGIATAN / SUB / KEGIATAN / SUB	INDIKATOR PROGRAM / KEGIATAN / SUB KEGIATAN	CAPAIAN KINERJA DAN KERANGKA PENDANAAN									KELOMPOK SASARAN	PRAKIRAAN MAJU RENCANA		PERANGKAT DAERAH PENANGGUNG	
				TARGET 2024		PAGU INDIKATIF (Rp)			Bertambah/Berkurang (10-12)	LOKASI	SUMBER DANA	PRIORITAS		TARGET	PAGU INDIKATIF (Rp)		
				SEBELUM	SESUDAH	RKPD 2024	APBD 2024	RKPD PERUBAHAN 2024				NASIONAL					DAERAH
1	2	3	4	8	9	10	11	12	13	14	15	16	17	18	19	20	21
	4.01.04.5.06.000 2	Monitoring dan Evaluasi Pelaksanaan Dana Keistimewaan	Jumlah Laporan Hasil Monitoring dan Evaluasi Pelaksanaan Dana Keistimewaan Se- DIY	7.00 Laporan	8.00 Laporan	200,000,000.00	79,650,000.00	79,650,000.00	(120,350,000.00)	Kab. Bantul, Semua Kecamatan, Semua Kel/Desa	DANA KEISTIMEWAAN DIY	Memperkuat Stabilitas Polhukhankam Dan Transformasi Pelayanan Publik	Pemantapan Layanan Publik Berbasis Teknologi Informasi			276,960,050.00	BADAN PERENCANAAN PEMBANGUNAN DAERAH
	5	UNSUR PENUNJANG URUSAN PEMERINTAHAN				13,728,193,663.00	12,694,263,230.00	12,731,164,433.00	(997,029,230.00)							14,502,454,971.00	
	5.01	PERENCANAAN				13,352,529,663.00	12,387,478,130.00	12,424,379,333.00	(928,150,330.00)							14,335,666,545.00	
1	5.01.01	PROGRAM PENUNJANG URUSAN PEMERINTAHAN DAERAH KABUPATEN/KOTA	Capaian Nilai Akuntabilitas Kinerja Instansi Pemerintah (AKIP)	-	86,5 Angka	9,250,319,673.00	8,867,283,922.00	9,118,537,018.00	(131,782,655.00)							8,315,701,660.00	BADAN PERENCANAAN PEMBANGUNAN DAERAH
	5.01.01.2.01	Perencanaan, Penggangan, dan Evaluasi Kinerja Perangkat Daerah	Capaian Kinerja Perencanaan dan Evaluasi Perangkat Daerah	-	100 %	69,250,000.00	11,462,500.00	11,062,500.00	(58,187,500.00)			Memperkuat Stabilitas Polhukhankam Dan Transformasi Pelayanan Publik	Pemantapan Layanan Publik Berbasis Teknologi Informasi			42,708,750.00	BADAN PERENCANAAN PEMBANGUNAN DAERAH
	5.01.01.2.01.000 1	Penyusunan Dokumen Perencanaan Perangkat Daerah	Jumlah Dokumen Perencanaan Perangkat Daerah	6 Dokumen	6 Dokumen	62,425,000.00	5,262,500.00	4,862,500.00	(57,562,500.00)	Kab. Bantul, Semua Kecamatan, Semua Kel/Desa	DANA TRANSFER UMUM-DANA ALOKASI UMUM	Memperkuat Stabilitas Polhukhankam Dan Transformasi Pelayanan Publik	Pemantapan Layanan Publik Berbasis Teknologi Informasi			8,321,250.00	BADAN PERENCANAAN PEMBANGUNAN DAERAH
	5.01.01.2.01.000 7	Evaluasi Kinerja Perangkat Daerah	Jumlah Laporan Evaluasi Kinerja Perangkat Daerah	3 Laporan	3 Laporan	6,825,000.00	6,200,000.00	6,200,000.00	(625,000.00)	Kab. Bantul, Semua Kecamatan, Semua Kel/Desa	DANA TRANSFER UMUM-DANA ALOKASI UMUM	Memperkuat Stabilitas Polhukhankam Dan Transformasi Pelayanan Publik	Pemantapan Layanan Publik Berbasis Teknologi Informasi			34,387,500.00	BADAN PERENCANAAN PEMBANGUNAN DAERAH
	5.01.01.2.02	Administrasi Keuangan Perangkat Daerah	Capaian Kinerja Pengelolaan Administrasi Keuangan	-	100 %	8,065,424,981.00	8,074,424,981.00	8,092,163,684.00	26,738,703.00			Memperkuat Stabilitas Polhukhankam Dan Transformasi Pelayanan Publik	Pemantapan Layanan Publik Berbasis Teknologi Informasi			7,012,590,172.00	BADAN PERENCANAAN PEMBANGUNAN DAERAH
	5.01.01.2.02.000 1	Penyediaan Gaji dan Tunjangan ASN	Jumlah Orang yang Menerima Gaji dan Tunjangan ASN	51 Orang/b ulan	51 Orang/b ulan	7,926,664,981.00	7,926,664,981.00	7,963,603,684.00	36,938,703.00	Kab. Bantul, Semua Kecamatan, Semua Kel/Desa	DANA TRANSFER UMUM-DANA ALOKASI UMUM	Memperkuat Stabilitas Polhukhankam Dan Transformasi Pelayanan Publik	Pemantapan Layanan Publik Berbasis Teknologi Informasi			6,868,165,297.00	BADAN PERENCANAAN PEMBANGUNAN DAERAH
	5.01.01.2.02.000 2	Penyediaan Administrasi Pelaksanaan Tugas ASN	Jumlah Dokumen Hasil Penyediaan Administrasi Pelaksanaan Tugas ASN	12 Dokumen	12 Dokumen	135,960,000.00	144,960,000.00	125,760,000.00	(10,200,000.00)	Kab. Bantul, Semua Kecamatan, Semua Kel/Desa	DANA TRANSFER UMUM-DANA ALOKASI UMUM	Memperkuat Stabilitas Polhukhankam Dan Transformasi Pelayanan Publik	Pemantapan Layanan Publik Berbasis Teknologi Informasi			140,238,000.00	BADAN PERENCANAAN PEMBANGUNAN DAERAH

NO	KODE	URUSAN / BIDANG URUSAN / PROGRAM / KEGIATAN / SUB / KEGIATAN / SUB	INDIKATOR PROGRAM / KEGIATAN / SUB KEGIATAN	CAPAIAN KINERJA DAN KERANGKA PENDANAAN									KELOMPOK SASARAN	PRAKIRAAN MAJU RENCANA		PERANGKAT DAERAH PENANGGUNG	
				TARGET 2024		PAGU INDIKATIF (Rp)			Bertambah/Berkurang (10-12)	LOKASI	SUMBER DANA	PRIORITAS		TARGET	PAGU INDIKATIF (Rp)		
				SEBELUM	SESUDAH	RKPD 2024	APBD 2024	RKPD PERUBAHAN 2024				NASIONAL					DAERAH
1	2	3	4	8	9	10	11	12	13	14	15	16	17	18	19	20	21
	5.01.01.2.02.0007	Koordinasi dan Penyusunan Laporan Keuangan Bulanan/Triwulanan/Semesteran SKPD dan Laporan Koordinasi Penyusunan Laporan Keuangan Bulanan/Triwulanan/Semesteran SKPD	Jumlah Laporan Keuangan Bulanan/Triwulanan/Semesteran SKPD dan Laporan Koordinasi Penyusunan Laporan Keuangan Bulanan/Triwulanan/Semesteran SKPD	2 Laporan	2 Laporan	2,800,000.00	2,800,000.00	2,800,000.00		Kab. Bantul, Semua Kecamatan, Semua Kel/Desa	DANA TRANSFER UMUM-DANA ALOKASI UMUM	Memperkuat Stabilitas Polhukhankam Dan Transformasi Pelayanan Publik	Pemantapan Layanan Publik Berbasis Teknologi Informasi			4,186,875.00	BADAN PERENCANAAN PEMBANGUNAN DAERAH
	5.01.01.2.05	Administrasi Kepegawaian Perangkat Daerah	Capaian Kinerja Pengelolaan Administrasi Kepegawaian	-	100 %	26,725,000.00	41,137,500.00	55,905,000.00	29,180,000.00			Memperkuat Stabilitas Polhukhankam Dan Transformasi Pelayanan Publik	Pemantapan Layanan Publik Berbasis Teknologi Informasi			115,500,000.00	BADAN PERENCANAAN PEMBANGUNAN DAERAH
	5.01.01.2.05.0005	Monitoring, Evaluasi, dan Penilaian Kinerja Pegawai	Jumlah Dokumen Monitoring, Evaluasi, dan Penilaian Kinerja Pegawai	3 Dokumen	2 Dokumen	26,725,000.00	41,137,500.00	55,905,000.00	29,180,000.00	Kab. Bantul, Semua Kecamatan, Semua Kel/Desa	DANA TRANSFER UMUM-DANA ALOKASI UMUM	Memperkuat Stabilitas Polhukhankam Dan Transformasi Pelayanan Publik	Pemantapan Layanan Publik Berbasis Teknologi Informasi			115,500,000.00	BADAN PERENCANAAN PEMBANGUNAN DAERAH
	5.01.01.2.06	Administrasi Umum Perangkat Daerah	Capaian Kinerja Pengelolaan Administrasi Umum	-	100 %	604,965,650.00	313,045,881.00	520,247,774.00	(84,717,876.00)			Memperkuat Stabilitas Polhukhankam Dan Transformasi Pelayanan Publik	Pemantapan Layanan Publik Berbasis Teknologi Informasi			712,944,234.00	BADAN PERENCANAAN PEMBANGUNAN DAERAH
	5.01.01.2.06.0001	Penyediaan Komponen Instalasi Listrik/Penerangan Bangunan Kantor	Jumlah Paket Komponen Instalasi Listrik/Penerangan Bangunan Kantor yang Disediakan	6 Paket	6 Paket	5,440,835.00	6,129,520.00	6,129,520.00	688,685.00	Kab. Bantul, Semua Kecamatan, Semua Kel/Desa	DANA TRANSFER UMUM-DANA ALOKASI UMUM	Memperkuat Stabilitas Polhukhankam Dan Transformasi Pelayanan Publik	Pemantapan Layanan Publik Berbasis Teknologi Informasi			7,430,325.00	BADAN PERENCANAAN PEMBANGUNAN DAERAH
	5.01.01.2.06.0002	Penyediaan Peralatan dan Perlengkapan Kantor	Jumlah Paket Peralatan dan Perlengkapan Kantor yang Disediakan	8 Paket	8 Paket	198,331,915.00	84,653,661.00	115,417,554.00	(82,914,361.00)	Kab. Bantul, Semua Kecamatan, Semua Kel/Desa	DANA TRANSFER UMUM-DANA ALOKASI UMUM	Memperkuat Stabilitas Polhukhankam Dan Transformasi Pelayanan Publik	Pemantapan Layanan Publik Berbasis Teknologi Informasi			163,114,967.00	BADAN PERENCANAAN PEMBANGUNAN DAERAH
	5.01.01.2.06.0003	Penyediaan Peralatan Rumah Tangga	Jumlah Paket Peralatan Rumah Tangga yang Disediakan	4 Paket	4 Paket	16,706,900.00	16,419,600.00	15,399,600.00	(1,307,300.00)	Kab. Bantul, Semua Kecamatan, Semua Kel/Desa	DANA TRANSFER UMUM-DANA ALOKASI UMUM	Memperkuat Stabilitas Polhukhankam Dan Transformasi Pelayanan Publik	Pemantapan Layanan Publik Berbasis Teknologi Informasi			37,935,765.00	BADAN PERENCANAAN PEMBANGUNAN DAERAH
	5.01.01.2.06.0005	Penyediaan Barang Cetak dan Penggandaan	Jumlah Paket Barang Cetak dan Penggandaan yang Disediakan	4 Paket	4 Paket	13,705,000.00	11,915,100.00	10,303,100.00	(3,401,900.00)	Kab. Bantul, Semua Kecamatan, Semua Kel/Desa	DANA TRANSFER UMUM-DANA ALOKASI UMUM	Memperkuat Stabilitas Polhukhankam Dan Transformasi Pelayanan Publik	Pemantapan Layanan Publik Berbasis Teknologi Informasi			56,967,750.00	BADAN PERENCANAAN PEMBANGUNAN DAERAH

NO	KODE	URUSAN / BIDANG URUSAN / PROGRAM / KEGIATAN / SUB	INDIKATOR PROGRAM / KEGIATAN / SUB KEGIATAN	CAPAIAN KINERJA DAN KERANGKA PENDANAAN									KELOMPOK SASARAN	PRAKIRAAN MAJU RENCANA		PERANGKAT DAERAH PENANGGUNG		
				TARGET 2024		PAGU INDIKATIF (Rp)			Bertambah/Berkurang (10-12)	LOKASI	SUMBER DANA	PRIORITAS		TARGET	PAGU INDIKATIF (Rp)			
				SEBELUM	SESUDAH	RKPD 2024	APBD 2024	RKPD PERUBAHAN 2024				NASIONAL					DAERAH	
1	2	3	4	8	9	10	11	12	13	14	15	16	17	18	19	20	21	
	5.01.01.2.06.0006	Penyediaan Bahan Bacaan dan Peraturan Perundang-undangan	Jumlah Dokumen Bahan Bacaan dan Peraturan Perundang-Undangan yang Disediakan	12.00 Dokumen	12.00 Dokumen	2,400,000.00	2,400,000.00	2,400,000.00		-	Kab. Bantul, Semua Kecamatan, Semua Kel/Desa	DANA TRANSFER UMUM-DANA ALOKASI UMUM	Memperkuat Stabilitas Polhukhankam Dan Transformasi Pelayanan Publik	Pemantapan Layanan Publik Berbasis Teknologi Informasi			3,780,000.00	BADAN PERENCANAAN PEMBANGUNAN DAERAH
	5.01.01.2.06.0008	Fasilitasi Kunjungan Tamu	Jumlah Laporan Fasilitasi Kunjungan Tamu	15 Laporan	15 Laporan	12,500,000.00	12,500,000.00	12,500,000.00		-	Kab. Bantul, Semua Kecamatan, Semua Kel/Desa	DANA TRANSFER UMUM-DANA ALOKASI UMUM	Memperkuat Stabilitas Polhukhankam Dan Transformasi Pelayanan Publik	Pemantapan Layanan Publik Berbasis Teknologi Informasi			12,500,000.00	BADAN PERENCANAAN PEMBANGUNAN DAERAH
	5.01.01.2.06.0009	Penyelenggaraan Rapat Koordinasi dan Konsultasi SKPD	Jumlah Laporan Penyelenggaraan Rapat Koordinasi dan Konsultasi SKPD	101.00 Laporan	100 Laporan	348,376,000.00	166,523,000.00	347,393,000.00	(983,000.00)		Kab. Bantul, Semua Kecamatan, Semua Kel/Desa	DANA TRANSFER UMUM-DANA ALOKASI UMUM	Memperkuat Stabilitas Polhukhankam Dan Transformasi Pelayanan Publik	Pemantapan Layanan Publik Berbasis Teknologi Informasi			390,065,800.00	BADAN PERENCANAAN PEMBANGUNAN DAERAH
	5.01.01.2.06.0010	Penatausahaan Arsip Dinamis pada SKPD	Jumlah Dokumen Penatausahaan Arsip Dinamis pada SKPD	1 Dokumen	1 Dokumen	2,505,000.00	7,505,000.00	8,245,000.00	5,740,000.00		Kab. Bantul, Semua Kecamatan, Semua Kel/Desa	DANA TRANSFER UMUM-DANA ALOKASI UMUM	Memperkuat Stabilitas Polhukhankam Dan Transformasi Pelayanan Publik	Pemantapan Layanan Publik Berbasis Teknologi Informasi			35,899,627.00	BADAN PERENCANAAN PEMBANGUNAN DAERAH
	5.01.01.2.06.0011	Dukungan Pelaksanaan Sistem Pemerintahan Berbasis Elektronik pada SKPD	Jumlah Dokumen Dukungan Pelaksanaan Sistem Pemerintahan Berbasis Elektronik pada SKPD	1 Dokumen	1 Dokumen	5,000,000.00	5,000,000.00	2,460,000.00	(2,540,000.00)		Kab. Bantul, Semua Kecamatan, Semua Kel/Desa	DANA TRANSFER UMUM-DANA ALOKASI UMUM	Memperkuat Stabilitas Polhukhankam Dan Transformasi Pelayanan Publik	Pemantapan Layanan Publik Berbasis Teknologi Informasi			5,250,000.00	BADAN PERENCANAAN PEMBANGUNAN DAERAH
	5.01.01.2.08	Penyediaan Jasa Penunjang Urusan Pemerintahan Daerah	Capaian Kinerja Penyediaan Jasa Penunjang Urusan Pemerintahan Daerah	-	100 %	266,844,112.00	228,433,100.00	221,383,100.00	(45,461,012.00)				Memperkuat Stabilitas Polhukhankam Dan Transformasi Pelayanan Publik	Pemantapan Layanan Publik Berbasis Teknologi Informasi			203,754,461.00	BADAN PERENCANAAN PEMBANGUNAN DAERAH
	5.01.01.2.08.0001	Penyediaan Jasa Surat Menyurat	Jumlah Laporan Penyediaan Jasa Surat Menyurat	1 Laporan	1 Laporan	400,000.00	400,000.00	1,400,000.00	1,000,000.00		Kab. Bantul, Semua Kecamatan, Semua Kel/Desa	DANA TRANSFER UMUM-DANA ALOKASI UMUM	Memperkuat Stabilitas Polhukhankam Dan Transformasi Pelayanan Publik	Pemantapan Layanan Publik Berbasis Teknologi Informasi			2,520,000.00	BADAN PERENCANAAN PEMBANGUNAN DAERAH
	5.01.01.2.08.0002	Penyediaan Jasa Komunikasi, Sumber Daya Air dan Listrik	Jumlah Laporan Penyediaan Jasa Komunikasi, Sumber Daya Air dan Listrik yang Disediakan	12 Laporan	12 Laporan	9,990,000.00	9,750,000.00	10,500,000.00	510,000.00		Kab. Bantul, Semua Kecamatan, Semua Kel/Desa	DANA TRANSFER UMUM-DANA ALOKASI UMUM	Memperkuat Stabilitas Polhukhankam Dan Transformasi Pelayanan Publik	Pemantapan Layanan Publik Berbasis Teknologi Informasi			12,600,000.00	BADAN PERENCANAAN PEMBANGUNAN DAERAH

NO	KODE	URUSAN / BIDANG URUSAN / PROGRAM / KEGIATAN / SUB	INDIKATOR PROGRAM / KEGIATAN / SUB KEGIATAN	CAPAIAN KINERJA DAN KERANGKA PENDANAAN									KELOMPOK SASARAN	PRAKIRAAN MAJU RENCANA		PERANGKAT DAERAH PENANGGUNG	
				TARGET 2024		PAGU INDIKATIF (Rp)			Bertambah/Berkurang (10-12)	LOKASI	SUMBER DANA	PRIORITAS		TARGET	PAGU INDIKATIF (Rp)		
				SEBELUM	SESUDAH	RKPD 2024	APBD 2024	RKPD PERUBAHAN 2024				NASIONAL					DAERAH
1	2	3	4	8	9	10	11	12	13	14	15	16	17	18	19	20	21
	5.01.01.2.08.0003	Penyediaan Jasa Peralatan dan Perlengkapan Kantor	Jumlah Laporan Penyediaan Jasa Peralatan dan Perlengkapan Kantor yang Disediakan	4 Laporan	4 Laporan	55,000,000.00	48,500,000.00	39,700,000.00	(15,300,000.00)	Kab. Bantul, Semua Kecamatan, Semua Kel/Desa	DANA TRANSFER UMUM-DANA ALOKASI UMUM	Memperkuat Stabilitas Polhukhankam Dan Transformasi Pelayanan Publik	Pemantapan Layanan Publik Berbasis Teknologi Informasi			31,500,000.00	BADAN PERENCANAAN PEMBANGUNAN DAERAH
	5.01.01.2.08.0004	Penyediaan Jasa Pelayanan Umum Kantor	Jumlah Laporan Penyediaan Jasa Pelayanan Umum Kantor yang Disediakan	72 Laporan	72 Laporan	201,454,112.00	169,783,100.00	169,783,100.00	(31,671,012.00)	Kab. Bantul, Semua Kecamatan, Semua Kel/Desa	DANA TRANSFER UMUM-DANA ALOKASI UMUM	Memperkuat Stabilitas Polhukhankam Dan Transformasi Pelayanan Publik	Pemantapan Layanan Publik Berbasis Teknologi Informasi			157,134,461.00	BADAN PERENCANAAN PEMBANGUNAN DAERAH
	5.01.01.2.09	Pemeliharaan Barang Milik Daerah Penunjang Urusan Pemerintahan Daerah	Capaian Kinerja Pemeliharaan Barang Milik Daerah Penunjang Urusan Pemerintahan Daerah	-	100 %	217,109,930.00	198,779,960.00	217,774,960.00	665,030.00			Memperkuat Stabilitas Polhukhankam Dan Transformasi Pelayanan Publik	Pemantapan Layanan Publik Berbasis Teknologi Informasi	-		228,204,043.00	BADAN PERENCANAAN PEMBANGUNAN DAERAH
	5.01.01.2.09.0001	Penyediaan Jasa Pemeliharaan, Biaya Pemeliharaan, dan Pajak Kendaraan Perorangan Dinas atau Kendaraan Dinas Jabatan	Jumlah Kendaraan Perorangan Dinas atau Kendaraan Dinas Jabatan yang Dipelihara dan Dibayarkan Pajaknya	29 Unit	30 Unit	156,443,800.00	138,209,400.00	157,504,400.00	1,060,600.00	Kab. Bantul, Semua Kecamatan, Semua Kel/Desa	DANA TRANSFER UMUM-DANA ALOKASI UMUM	Memperkuat Stabilitas Polhukhankam Dan Transformasi Pelayanan Publik	Pemantapan Layanan Publik Berbasis Teknologi Informasi			216,195,000.00	BADAN PERENCANAAN PEMBANGUNAN DAERAH
	5.01.01.2.09.0009	Pemeliharaan/Rehabilitasi Gedung Kantor dan Bangunan Lainnya	Jumlah Gedung Kantor dan Bangunan Lainnya yang Dipelihara/Direhabilitasi	1 Unit	1 Unit	60,666,130.00	60,570,560.00	60,270,560.00	(395,570.00)	Kab. Bantul, Semua Kecamatan, Semua Kel/Desa	DANA TRANSFER UMUM-DANA ALOKASI UMUM	Memperkuat Stabilitas Polhukhankam Dan Transformasi Pelayanan Publik	Pemantapan Layanan Publik Berbasis Teknologi Informasi			12,009,043.00	BADAN PERENCANAAN PEMBANGUNAN DAERAH
2	5.01.02	PROGRAM PERENCANAAN, PENGENDALIAN DAN EVALUASI PEMBANGUNAN DAERAH	Persentase kesesuaian substansi evaluasi kebijakan perencanaan pembangunan daerah tahunan (RKPD)	-	100 %	2,490,448,880.00	2,232,839,312.00	2,095,509,512.00	(394,939,368.00)							4,369,341,554.00	BADAN PERENCANAAN PEMBANGUNAN DAERAH
	5.01.02.2.01	Penyusunan Perencanaan dan Pendanaan	Persentase hasil penyusunan dokumen perencanaan pembangunan daerah yang telah ditetapkan dengan perkada/perda	-	100 %	1,747,669,020.00	1,585,395,548.00	1,448,083,248.00	(299,585,772.00)			Memperkuat Stabilitas Polhukhankam Dan Transformasi Pelayanan Publik	Pemantapan Layanan Publik Berbasis Teknologi Informasi	-		2,471,942,653.00	BADAN PERENCANAAN PEMBANGUNAN DAERAH
	5.01.02.2.01.0003	Pelaksanaan Konsultasi Publik	Jumlah Berita Acara Konsultasi Publik	1 Berita Acara	1 Berita Acara	27,500,000.00	26,812,500.00	26,812,500.00	(687,500.00)	Kab. Bantul, Semua Kecamatan, Semua Kel/Desa	DANA TRANSFER UMUM-DANA ALOKASI UMUM	Memperkuat Stabilitas Polhukhankam Dan Transformasi Pelayanan Publik	Pemantapan Layanan Publik Berbasis Teknologi Informasi			32,550,000.00	BADAN PERENCANAAN PEMBANGUNAN DAERAH

NO	KODE	URUSAN / BIDANG URUSAN / PROGRAM / KEGIATAN / SUB / KEGIATAN / SUB	INDIKATOR PROGRAM / KEGIATAN / SUB KEGIATAN	CAPAIAN KINERJA DAN KERANGKA PENDANAAN									KELOMPOK SASARAN	PRAKIRAAN MAJU RENCANA		PERANGKAT DAERAH PENANGGUNG	
				TARGET 2024		PAGU INDIKATIF (Rp)			Bertambah/Berkurang (10-12)	LOKASI	SUMBER DANA	PRIORITAS		TARGET	PAGU INDIKATIF (Rp)		
				SEBELUM	SESUDAH	RKPD 2024	APBD 2024	RKPD PERUBAHAN 2024				NASIONAL					DAERAH
1	2	3	4	8	9	10	11	12	13	14	15	16	17	18	19	20	21
	5.01.02.2.01.000 4	Koordinasi Pelaksanaan Forum Perangkat Daerah/Lintas Perangkat Daerah	Jumlah Berita Acara Forum Perangkat Daerah/Lintas Perangkat Daerah	1 Berita Acara	1 Berita Acara	8,750,000.00	5,562,300.00	5,562,300.00	(3,187,700.00)	Kab. Bantul, Semua Kecamatan, Semua Kel/Desa	DANA TRANSFER UMUM-DANA ALOKASI UMUM	Memperkuat Stabilitas Polhukhankam Dan Transformasi Pelayanan Publik	Pemantapan Layanan Publik Berbasis Teknologi Informasi			34,024,064.00	BADAN PERENCANAAN PEMBANGUNAN DAERAH
	5.01.02.2.01.000 5	Pelaksanaan Musrenbang Kabupaten/Kota	Jumlah Berita Acara Musrenbang Kabupaten/Kota	1 Berita Acara	1 Berita Acara	66,250,000.00	58,324,800.00	26,900,000.00	(39,350,000.00)	Kab. Bantul, Semua Kecamatan, Semua Kel/Desa	DANA TRANSFER UMUM-DANA ALOKASI UMUM	Memperkuat Stabilitas Polhukhankam Dan Transformasi Pelayanan Publik	Pemantapan Layanan Publik Berbasis Teknologi Informasi			38,850,000.00	BADAN PERENCANAAN PEMBANGUNAN DAERAH
	5.01.02.2.01.000 6	Penyiapan Bahan Koordinasi Musrenbang Kecamatan	Jumlah Usulan yang Terverifikasi oleh Kecamatan	1 Usulan	1 Usulan	43,822,500.00	43,185,000.00	43,185,000.00	(637,500.00)	Kab. Bantul, Semua Kecamatan, Semua Kel/Desa	DANA TRANSFER UMUM-DANA ALOKASI UMUM	Memperkuat Stabilitas Polhukhankam Dan Transformasi Pelayanan Publik	Pemantapan Layanan Publik Berbasis Teknologi Informasi			139,024,064.00	BADAN PERENCANAAN PEMBANGUNAN DAERAH
	5.01.02.2.01.000 7	Koordinasi Penyusunan dan Penetapan Dokumen Perencanaan Pembangunan Daerah Kabupaten/Kota yang Ditetapkan (RPJPD/RPJMD/RKPD)	Jumlah Dokumen Perencanaan Pembangunan Daerah Kabupaten/Kota yang Ditetapkan (RPJPD/RPJMD/RKPD)	6 Dokumen	6 Dokumen	1,601,346,520.00	1,451,510,948.00	1,345,623,448.00	(255,723,072.00)	Kab. Bantul, Semua Kecamatan, Semua Kel/Desa	DANA TRANSFER UMUM-DANA ALOKASI UMUM	Memperkuat Stabilitas Polhukhankam Dan Transformasi Pelayanan Publik	Pemantapan Layanan Publik Berbasis Teknologi Informasi			2,227,494,525.00	BADAN PERENCANAAN PEMBANGUNAN DAERAH
	5.01.02.2.02	Analisis Data dan Informasi Pemerintahan Daerah Bidang Perencanaan Pembangunan Daerah	Persentase ketersediaan data dan informasi perencanaan	-	100 %	131,560,000.00	79,482,100.00	79,482,100.00	(52,077,900.00)			Memperkuat Stabilitas Polhukhankam Dan Transformasi Pelayanan Publik	Pemantapan Layanan Publik Berbasis Teknologi Informasi			456,576,876.00	BADAN PERENCANAAN PEMBANGUNAN DAERAH
	5.01.02.2.02.000 1	Analisis Data dan Informasi Perencanaan Pembangunan Daerah	Jumlah Dokumen Hasil Analisis Data untuk Penyusunan Kebijakan Perencanaan Pembangunan Daerah (Semua Perencanaan Pembangunan Daerah)	1 Dokumen	1 Dokumen	90,285,000.00	38,282,100.00	38,282,100.00	(52,002,900.00)	Kab. Bantul, Semua Kecamatan, Semua Kel/Desa	DANA TRANSFER UMUM-DANA ALOKASI UMUM	Memperkuat Stabilitas Polhukhankam Dan Transformasi Pelayanan Publik	Pemantapan Layanan Publik Berbasis Teknologi Informasi			368,061,876.00	BADAN PERENCANAAN PEMBANGUNAN DAERAH
	5.01.02.2.02.000 3	Penyusunan Profil Pembangunan Daerah Kabupaten/Kota	Jumlah Buku Profil Pembangunan Daerah yang Diterbitkan	1 Buku	2 Buku	41,275,000.00	41,200,000.00	41,200,000.00	(75,000.00)	Kab. Bantul, Semua Kecamatan, Semua Kel/Desa	DANA TRANSFER UMUM-DANA ALOKASI UMUM	Memperkuat Stabilitas Polhukhankam Dan Transformasi Pelayanan Publik	Pemantapan Layanan Publik Berbasis Teknologi Informasi			88,515,000.00	BADAN PERENCANAAN PEMBANGUNAN DAERAH
	5.01.02.2.03	Pengendalian, Evaluasi dan Pelaporan Bidang Perencanaan Pembangunan Daerah	Persentase Dokumen Perencanaan dan dokumen perangkat daerah yang dikendalikan dan dievaluasi	-	100 %	611,219,860.00	567,961,664.00	567,944,164.00	(43,275,696.00)			Memperkuat Stabilitas Polhukhankam Dan Transformasi Pelayanan Publik	Pemantapan Layanan Publik Berbasis Teknologi Informasi			1,440,822,025.00	BADAN PERENCANAAN PEMBANGUNAN DAERAH

NO	KODE	URUSAN / BIDANG URUSAN / PROGRAM / KEGIATAN / SUB	INDIKATOR PROGRAM / KEGIATAN / SUB KEGIATAN	CAPAIAN KINERJA DAN KERANGKA PENDANAAN									KELOMPOK SASARAN	PRAKIRAAN MAJU RENCANA		PERANGKAT DAERAH PENANGGUNG	
				TARGET 2024		PAGU INDIKATIF (Rp)			Bertambah/Berkurang (10-12)	LOKASI	SUMBER DANA	PRIORITAS		TARGET	PAGU INDIKATIF (Rp)		
				SEBELUM	SESUDAH	RKPD 2024	APBD 2024	RKPD PERUBAHAN 2024				NASIONAL					DAERAH
1	2	3	4	8	9	10	11	12	13	14	15	16	17	18	19	20	21
	5.01.02.2.03.000 1	Koordinasi Pengendalian Perencanaan dan Pelaksanaan Pembangunan Daerah di Kabupaten/Kota	Jumlah Laporan Hasil Pengendalian Perencanaan dan Pelaksanaan Pembangunan	3 Laporan	3 Laporan	483,695,860.00	450,951,864.00	455,751,864.00	(27,943,996.00)	Kab. Bantul, Semua Kecamatan, Semua Kel/Desa	DANA TRANSFER UMUM-DANA ALOKASI UMUM	Memperkuat Stabilitas Polhukhankam Dan Transformasi Pelayanan Publik	Pemantapan Layanan Publik Berbasis Teknologi Informasi			1,005,058,900.00	BADAN PERENCANAAN PEMBANGUNAN DAERAH
	5.01.02.2.03.000 3	Monitoring, Evaluasi dan Penyusunan Laporan Berkala Pelaksanaan Pembangunan Daerah	Jumlah Laporan Hasil Evaluasi Kinerja Pembangunan Daerah	5.00 Laporan	8.00 Laporan	127,524,000.00	117,009,800.00	112,192,300.00	(15,331,700.00)	Kab. Bantul, Semua Kecamatan, Semua Kel/Desa	DANA TRANSFER UMUM-DANA ALOKASI UMUM	Memperkuat Stabilitas Polhukhankam Dan Transformasi Pelayanan Publik	Pemantapan Layanan Publik Berbasis Teknologi Informasi			435,763,125.00	BADAN PERENCANAAN PEMBANGUNAN DAERAH
3	5.01.03	PROGRAM KOORDINASI DAN SINKRONISASI PERENCANAAN PEMBANGUNAN DAERAH	Persentase kesesuaian sub kegiatan Renja PD dengan Renstra PD bidang pemerintahan dan pembangunan manusia	-	100 %	1,611,761,110.00	1,287,354,896.00	1,210,332,803.00	(401,428,307.00)							1,650,623,331.00	BADAN PERENCANAAN PEMBANGUNAN DAERAH
	5.01.03.2.01	Koordinasi Perencanaan Bidang Pemerintahan dan Pembangunan Manusia	Cakupan dokumen perencanaan pada bidang pemerintahan dan pembangunan manusia	-	100 %	468,317,860.00	344,523,864.00	308,996,364.00	(159,321,496.00)			Memperkuat Stabilitas Polhukhankam Dan Transformasi Pelayanan Publik	Pemantapan Layanan Publik Berbasis Teknologi Informasi	-		497,388,129.00	BADAN PERENCANAAN PEMBANGUNAN DAERAH
	5.01.03.2.01.000 2	Asistensi Penyusunan Dokumen Perencanaan Pembangunan Perangkat Daerah Bidang Pemerintahan	Jumlah Laporan Hasil Asistensi Penyusunan Dokumen Perencanaan Pembangunan Perangkat Daerah Bidang Pemerintahan	1 Laporan	1 Laporan	15,257,500.00	4,667,500.00	4,667,500.00	(10,590,000.00)	Kab. Bantul, Semua Kecamatan, Semua Kel/Desa	DANA TRANSFER UMUM-DANA ALOKASI UMUM	Memperkuat Stabilitas Polhukhankam Dan Transformasi Pelayanan Publik	Pemantapan Layanan Publik Berbasis Teknologi Informasi			36,750,000.00	BADAN PERENCANAAN PEMBANGUNAN DAERAH
	5.01.03.2.01.000 4	Koordinasi Pelaksanaan Sinergitas dan Harmonisasi Perencanaan Pembangunan Daerah Bidang Pemerintahan	Jumlah Laporan Hasil Sinkronisasi Renstra/Renja dengan RKPD/RPJMD pada Bidang Pemerintahan	1 Laporan	1 Laporan	195,930,360.00	151,368,864.00	154,368,864.00	(41,561,496.00)	Kab. Bantul, Semua Kecamatan, Semua Kel/Desa	DANA TRANSFER UMUM-DANA ALOKASI UMUM	Memperkuat Stabilitas Polhukhankam Dan Transformasi Pelayanan Publik	Pemantapan Layanan Publik Berbasis Teknologi Informasi			103,776,876.00	BADAN PERENCANAAN PEMBANGUNAN DAERAH
	5.01.03.2.01.000 6	Asistensi Penyusunan Dokumen Perencanaan Pembangunan Perangkat Daerah Bidang Pembangunan Manusia	Jumlah Laporan Hasil Asistensi Penyusunan Dokumen Perencanaan Pembangunan Perangkat Daerah Bidang Pembangunan Manusia	1 Laporan	1 Laporan	12,325,000.00	3,715,000.00	3,715,000.00	(8,610,000.00)	Kab. Bantul, Semua Kecamatan, Semua Kel/Desa	DANA TRANSFER UMUM-DANA ALOKASI UMUM	Memperkuat Stabilitas Polhukhankam Dan Transformasi Pelayanan Publik	Pemantapan Layanan Publik Berbasis Teknologi Informasi			41,475,000.00	BADAN PERENCANAAN PEMBANGUNAN DAERAH
	5.01.03.2.01.000 8	Koordinasi Pelaksanaan Sinergitas dan Harmonisasi Perencanaan Pembangunan Daerah Bidang Pembangunan Manusia	Jumlah Laporan Hasil Sinkronisasi Renstra/Renja dengan RKPD/RPJMD pada Bidang Pembangunan Manusia	1 Laporan	1 Laporan	244,805,000.00	184,772,500.00	146,245,000.00	(98,560,000.00)	Kab. Bantul, Semua Kecamatan, Semua Kel/Desa	DANA TRANSFER UMUM-DANA ALOKASI UMUM	Memperkuat Stabilitas Polhukhankam Dan Transformasi Pelayanan Publik	Pemantapan Layanan Publik Berbasis Teknologi Informasi			315,386,253.00	BADAN PERENCANAAN PEMBANGUNAN DAERAH

NO	KODE	URUSAN / BIDANG URUSAN / PROGRAM / KEGIATAN / SUB	INDIKATOR PROGRAM / KEGIATAN / SUB KEGIATAN	CAPAIAN KINERJA DAN KERANGKA PENDANAAN									KELOMPOK SASARAN	PRAKIRAAN MAJU RENCANA		PERANGKAT DAERAH PENANGGUNG	
				TARGET 2024		PAGU INDIKATIF (Rp)			Bertambah/Berkurang (10-12)	LOKASI	SUMBER DANA	PRIORITAS		TARGET	PAGU INDIKATIF (Rp)		
				SEBELUM	SESUDAH	RKPD 2024	APBD 2024	RKPD PERUBAHAN 2024				NASIONAL		DAERAH	18		20
1	2	3	4	8	9	10	11	12	13	14	15	16	17	18	19	20	21
	5.01.03.2.02	Koordinasi Perencanaan Bidang Perekonomian dan SDA (Sumber Daya Alam)	Cakupan dokumen perencanaan pada bidang perekonomian dan SDA	-	100 %	588,719,520.00	548,583,116.00	534,338,116.00	(54,381,404.00)			Memperkuat Stabilitas Polhukhankam Dan Transformasi Pelayanan Publik	Pemantapan Layanan Publik Berbasis Teknologi Informasi			701,593,326.00	BADAN PERENCANAAN PEMBANGUNAN DAERAH
	5.01.03.2.02.000 2	Asistensi Penyusunan Dokumen Perencanaan Pembangunan Perangkat Daerah Bidang Perekonomian	Jumlah Laporan Hasil Asistensi Penyusunan Dokumen Perencanaan Pembangunan Perangkat Daerah Bidang Perekonomian	1 Laporan	1 Laporan	8,670,000.00	8,670,000.00	7,480,000.00	(1,190,000.00)	Kab. Bantul, Semua Kecamatan, Semua Kel/Desa	DANA TRANSFER UMUM-DANA ALOKASI UMUM	Memperkuat Stabilitas Polhukhankam Dan Transformasi Pelayanan Publik	Pemantapan Layanan Publik Berbasis Teknologi Informasi			43,312,500.00	BADAN PERENCANAAN PEMBANGUNAN DAERAH
	5.01.03.2.02.000 4	Koordinasi Pelaksanaan Sinergitas dan Harmonisasi Perencanaan Pembangunan Daerah Bidang Perekonomian	Jumlah Laporan Hasil Sinkronisasi Renstra/Renja dengan RKPD/RPJMD pada Bidang Perekonomian	3 Laporan	3 Laporan	378,840,000.00	369,022,200.00	363,317,200.00	(15,522,800.00)	Kab. Bantul, Semua Kecamatan, Semua Kel/Desa	DANA TRANSFER UMUM-DANA ALOKASI UMUM	Memperkuat Stabilitas Polhukhankam Dan Transformasi Pelayanan Publik	Pemantapan Layanan Publik Berbasis Teknologi Informasi			460,003,950.00	BADAN PERENCANAAN PEMBANGUNAN DAERAH
	5.01.03.2.02.000 6	Asistensi Penyusunan Dokumen Perencanaan Pembangunan Perangkat Daerah Bidang SDA	Jumlah Laporan Hasil Asistensi Penyusunan Dokumen Perencanaan Pembangunan Perangkat Daerah Bidang SDA	1 Laporan	1 Laporan	8,925,000.00	8,925,000.00	8,585,000.00	(340,000.00)	Kab. Bantul, Semua Kecamatan, Semua Kel/Desa	DANA TRANSFER UMUM-DANA ALOKASI UMUM	Memperkuat Stabilitas Polhukhankam Dan Transformasi Pelayanan Publik	Pemantapan Layanan Publik Berbasis Teknologi Informasi			36,750,000.00	BADAN PERENCANAAN PEMBANGUNAN DAERAH
	5.01.03.2.02.000 8	Koordinasi Pelaksanaan Sinergitas dan Harmonisasi Perencanaan Pembangunan Daerah Bidang SDA	Jumlah Laporan Hasil Sinkronisasi Renstra/Renja dengan RKPD/RPJMD pada Bidang SDA	1 Laporan	1 Laporan	192,284,520.00	161,965,916.00	154,955,916.00	(37,328,604.00)	Kab. Bantul, Semua Kecamatan, Semua Kel/Desa	DANA TRANSFER UMUM-DANA ALOKASI UMUM	Memperkuat Stabilitas Polhukhankam Dan Transformasi Pelayanan Publik	Pemantapan Layanan Publik Berbasis Teknologi Informasi			161,526,876.00	BADAN PERENCANAAN PEMBANGUNAN DAERAH
	5.01.03.2.03	Koordinasi Perencanaan Bidang Infrastruktur dan Kewilayahan	Cakupan dokumen perencanaan pada bidang Infrastruktur dan Kewilayahan	-	100 %	554,723,730.00	394,247,916.00	366,998,323.00	(187,725,407.00)			Memperkuat Stabilitas Polhukhankam Dan Transformasi Pelayanan Publik	Pemantapan Layanan Publik Berbasis Teknologi Informasi			451,641,876.00	BADAN PERENCANAAN PEMBANGUNAN DAERAH
	5.01.03.2.03.000 2	Asistensi Penyusunan Dokumen Perencanaan Pembangunan Perangkat Daerah Bidang Infrastruktur	Jumlah Laporan Hasil Asistensi Penyusunan Dokumen Perencanaan Pembangunan Perangkat Daerah Bidang Infrastruktur	1 Laporan	1 Laporan	6,885,000.00	6,885,000.00	6,885,000.00	-	Kab. Bantul, Semua Kecamatan, Semua Kel/Desa	DANA TRANSFER UMUM-DANA ALOKASI UMUM	Memperkuat Stabilitas Polhukhankam Dan Transformasi Pelayanan Publik	Pemantapan Layanan Publik Berbasis Teknologi Informasi			36,750,000.00	BADAN PERENCANAAN PEMBANGUNAN DAERAH
	5.01.03.2.03.000 4	Koordinasi Pelaksanaan Sinergitas dan Harmonisasi Perencanaan Pembangunan Daerah Bidang Infrastruktur	Jumlah Laporan Hasil Sinkronisasi Renstra/Renja dengan RKPD/RPJMD pada Bidang Infrastruktur	1 Laporan	1 Laporan	374,562,500.00	245,425,000.00	213,297,500.00	(161,265,000.00)	Kab. Bantul, Semua Kecamatan, Semua Kel/Desa	DANA TRANSFER UMUM-DANA ALOKASI UMUM	Memperkuat Stabilitas Polhukhankam Dan Transformasi Pelayanan Publik	Pemantapan Layanan Publik Berbasis Teknologi Informasi			258,615,000.00	BADAN PERENCANAAN PEMBANGUNAN DAERAH

NO	KODE	URUSAN / BIDANG URUSAN / PROGRAM / KEGIATAN / SUB / KEGIATAN / SUB	INDIKATOR PROGRAM / KEGIATAN / SUB KEGIATAN	CAPAIAN KINERJA DAN KERANGKA PENDANAAN							KELOMPOK SASARAN	PRAKIRAAN MAJU RENCANA		PERANGKAT DAERAH PENANGGUNG			
				TARGET 2024		PAGU INDIKATIF (Rp)			Bertambah/Berkurang (10-12)	LOKASI		SUMBER DANA	PRIORITAS		TARGET	PAGU INDIKATIF (Rp)	
				SEBELUM	SESUDAH	RKPD 2024	APBD 2024	RKPD PERUBAHAN 2024					NASIONAL				DAERAH
1	2	3	4	8	9	10	11	12	13	14	15	16	17	18	19	20	21
	5.01.03.2.03.0006	Asistensi Penyusunan Dokumen Perencanaan Pembangunan Perangkat Daerah Bidang Kewilayahan	Jumlah Laporan Hasil Asistensi Penyusunan Dokumen Perencanaan Pembangunan Perangkat Daerah Bidang Kewilayahan	1 Laporan	1 Laporan	8,160,000.00	8,160,000.00	8,160,000.00		Kab. Bantul, Semua Kecamatan, Semua Kel/Desa	DANA TRANSFER UMUM-DANA ALOKASI UMUM	Memperkuat Stabilitas Polhukhankam Dan Transformasi Pelayanan Publik	Pemantapan Layanan Publik Berbasis Teknologi Informasi			36,750,000.00	BADAN PERENCANAAN PEMBANGUNAN DAERAH
	5.01.03.2.03.0008	Koordinasi Pelaksanaan Sinergitas dan Harmonisasi Perencanaan Pembangunan Daerah Bidang Kewilayahan	Jumlah Laporan Hasil Sinkronisasi Renstra/Renja dengan RKPD/RPJMD pada Bidang Kewilayahan	1 Laporan	1 Laporan	165,116,230.00	133,777,916.00	138,655,823.00	(26,460,407.00)	Kab. Bantul, Semua Kecamatan, Semua Kel/Desa	DANA TRANSFER UMUM-DANA ALOKASI UMUM	Memperkuat Stabilitas Polhukhankam Dan Transformasi Pelayanan Publik	Pemantapan Layanan Publik Berbasis Teknologi Informasi			119,526,876.00	BADAN PERENCANAAN PEMBANGUNAN DAERAH
	5.05	PENELITIAN DAN PENGEMBANGAN				375,664,000.00	306,785,100.00	306,785,100.00	(68,878,900.00)							166,788,426.00	
1	5.05.02	PROGRAM PENELITIAN DAN PENGEMBANGAN DAERAH	Persentase Hasil Penelitian dan Pengembangan yang Sesuai dengan Road Map SIDA (%)	-	100 %	375,664,000.00	306,785,100.00	306,785,100.00	(68,878,900.00)							166,788,426.00	BADAN PERENCANAAN PEMBANGUNAN DAERAH
	5.05.02.2.01	Penelitian dan Pengembangan Bidang Penyelenggaraan Pemerintahan dan Pengkajian Peraturan	Persentase hasil litbang bidang penyelenggaraan pemerintahan dan pengkajian peraturan yang sesuai dengan road map SIDA (%)	-	100 %	136,687,500.00	119,162,400.00	119,162,400.00	(17,525,100.00)			Memperkuat Stabilitas Polhukhankam Dan Transformasi Pelayanan Publik	Pemantapan Layanan Publik Berbasis Teknologi Informasi			56,526,876.00	BADAN PERENCANAAN PEMBANGUNAN DAERAH
	5.05.02.2.01.0012	Pengelolaan Data Kelitbangan dan Peraturan	Jumlah Data Kelitbangan dan Peraturan yang Terkelola dengan Baik	2 Laporan	2 Laporan	136,687,500.00	119,162,400.00	119,162,400.00	(17,525,100.00)	Kab. Bantul, Semua Kecamatan, Semua Kel/Desa	DANA TRANSFER UMUM-DANA ALOKASI UMUM	Memperkuat Stabilitas Polhukhankam Dan Transformasi Pelayanan Publik	Pemantapan Layanan Publik Berbasis Teknologi Informasi			56,526,876.00	BADAN PERENCANAAN PEMBANGUNAN DAERAH
	5.05.02.2.04	Pengembangan Inovasi dan Teknologi	Persentase kegiatan pada roadmap SIDA yang terlaksana (%)	-	100 %	238,976,500.00	187,622,700.00	187,622,700.00	(51,353,800.00)			Memperkuat Stabilitas Polhukhankam Dan Transformasi Pelayanan Publik	Pemantapan Layanan Publik Berbasis Teknologi Informasi			110,261,550.00	BADAN PERENCANAAN PEMBANGUNAN DAERAH
	5.05.02.2.04.0001	Penelitian, Pengembangan, dan Perekayasaan di Bidang Teknologi dan Inovasi	Jumlah Dokumen Hasil Penelitian, Pengembangan, dan Perekayasaan di Bidang Teknologi dan Inovasi	1 Dokumen	1 Dokumen	202,351,500.00	165,785,400.00	165,785,400.00	(36,566,100.00)	Kab. Bantul, Semua Kecamatan, Semua Kel/Desa	DANA TRANSFER UMUM-DANA ALOKASI UMUM	Memperkuat Stabilitas Polhukhankam Dan Transformasi Pelayanan Publik	Pemantapan Layanan Publik Berbasis Teknologi Informasi			67,024,125.00	BADAN PERENCANAAN PEMBANGUNAN DAERAH
	5.05.02.2.04.0005	Fasilitasi Hak Kekayaan Intelektual	Jumlah Laporan Pelaksanaan Fasilitasi Hak Kekayaan Intelektual	1 Laporan	1 Laporan	36,625,000.00	21,837,300.00	21,837,300.00	(14,787,700.00)	Kab. Bantul, Semua Kecamatan, Semua Kel/Desa	DANA TRANSFER UMUM-DANA ALOKASI UMUM	Memperkuat Stabilitas Polhukhankam Dan Transformasi Pelayanan Publik	Pemantapan Layanan Publik Berbasis Teknologi Informasi			43,237,425.00	BADAN PERENCANAAN PEMBANGUNAN DAERAH
		BADAN PENGELOLAAN KEUANGAN, PENDAPATAN DAN ASET DAERAH				430,578,216,857.00	531,741,346,346.00	451,852,255,276.00	21,274,038,419.00							410,834,581,000.00	

NO	KODE	URUSAN / BIDANG URUSAN / PROGRAM / KEGIATAN / SUB / KEGIATAN / SUB	INDIKATOR PROGRAM / KEGIATAN / SUB KEGIATAN	CAPAIAN KINERJA DAN KERANGKA PENDANAAN										KELOMPOK SASARAN	PRAKIRAAN MAJU RENCANA		PERANGKAT DAERAH PENANGGUNG
				TARGET 2024		PAGU INDIKATIF (Rp)			Bertambah/Berkurang (10-12)	LOKASI	SUMBER DANA	PRIORITAS			TARGET	PAGU INDIKATIF (Rp)	
				SEBELUM	SESUDAH	RKPD 2024	APBD 2024	RKPD PERUBAHAN 2024				NASIONAL	DAERAH				
1	2	3	4	8	9	10	11	12	13	14	15	16	17	18	19	20	21
	4	UNSUR PENDUKUNG URUSAN PEMERINTAHAN				250,000,000.00	70,500,000.00	70,500,000.00	(179,500,000.00)							302,500,000.00	
	4.01	SEKRETARIAT DAERAH				250,000,000.00	70,500,000.00	70,500,000.00	(179,500,000.00)							302,500,000.00	
1	4.01.04	PROGRAM PENYELENGGARAAN KEISTIMEWAAN YOGYAKARTA URUSAN KELEMBAGAAN DAN KETATALAKSANAAN	Persentase Pengelolaan Keuangan Urusan Keistimewaan yang Berkualitas	-	85 Persen	250,000,000.00	70,500,000.00	70,500,000.00	(179,500,000.00)							302,500,000.00	BADAN PENGELOLAAN KEUANGAN, PENDAPATAN DAN ASET DAERAH
	4.01.04.5.06	Perencanaan dan Pengendalian Pelaksanaan Kegiatan Keistimewaan	Capaian kinerja perencanaan dan pengendalian kegiatan keistimewaan	-	100 Persen	250,000,000.00	70,500,000.00	70,500,000.00	(179,500,000.00)			Memperkuat Stabilitas Polhukhankam Dan Transformasi Pelayanan Publik	Pemantapan Layanan Publik Berbasis Teknologi Informasi	OPD Kabupaten Bantul		302,500,000.00	BADAN PENGELOLAAN KEUANGAN, PENDAPATAN DAN ASET DAERAH
	4.01.04.5.06.000 2	Monitoring dan Evaluasi Pelaksanaan Dana Keistimewaan	Jumlah Laporan Hasil Monitoring dan Evaluasi Pelaksanaan Dana Keistimewaan Se- DIY	3.00 Laporan	3.00 Laporan	250,000,000.00	70,500,000.00	70,500,000.00	(179,500,000.00)	Kab. Bantul, Semua Kecamatan, Semua Kel/Desa	DANA KEISTIMEWAAN DIY	Memperkuat Stabilitas Polhukhankam Dan Transformasi Pelayanan Publik	Pemantapan Layanan Publik Berbasis Teknologi Informasi		302,500,000.00	BADAN PENGELOLAAN KEUANGAN, PENDAPATAN DAN ASET DAERAH	
	5	UNSUR PENUNJANG URUSAN PEMERINTAHAN				430,328,216,857.00	531,670,846,346.00	451,781,755,276.00	21,453,538,419.00							410,532,081,000.00	
	5.02	KEUANGAN				430,328,216,857.00	531,670,846,346.00	451,781,755,276.00	21,453,538,419.00							410,532,081,000.00	
1	5.02.01	PROGRAM PENUNJANG URUSAN PEMERINTAHAN DAERAH KABUPATEN/KOTA	Capaian nilai Akuntabilitas Kinerja Instansi Pemerintah (AKIP)	-	85 angka	64,363,993,571.00	156,201,061,189.00	72,558,654,462.00	8,194,660,891.00							76,990,873,000.00	BADAN PENGELOLAAN KEUANGAN, PENDAPATAN DAN ASET DAERAH
	5.02.01.2.01	Perencanaan, Penganggaran, dan Evaluasi Kinerja Perangkat Daerah	Capaian Kinerja Perencanaan dan Evaluasi Kinerja Perangkat Daerah	100 Persen	100 Persen	35,900,000.00	32,950,000.00	33,950,000.00	(1,950,000.00)			Memperkuat Stabilitas Polhukhankam Dan Transformasi Pelayanan Publik	Pemantapan Layanan Publik Berbasis Teknologi Informasi	OPD Kabupaten Bantul		106,000,000.00	BADAN PENGELOLAAN KEUANGAN, PENDAPATAN DAN ASET DAERAH
	5.02.01.2.01.000 1	Penyusunan Dokumen Perencanaan Perangkat Daerah	Jumlah Dokumen Perencanaan Perangkat Daerah	6 Dokumen	6 Dokumen	2,500,000.00	1,250,000.00	1,250,000.00	(1,250,000.00)	Kab. Bantul, Semua Kecamatan, Semua Kel/Desa	DANA TRANSFER UMUM-DANA ALOKASI UMUM	Memperkuat Stabilitas Polhukhankam Dan Transformasi Pelayanan Publik	Pemantapan Layanan Publik Berbasis Teknologi Informasi		13,000,000.00	BADAN PENGELOLAAN KEUANGAN, PENDAPATAN DAN ASET DAERAH	
	5.02.01.2.01.000 7	Evaluasi Kinerja Perangkat Daerah	Jumlah Laporan Evaluasi Kinerja Perangkat Daerah	6.00 Laporan	6.00 Laporan	33,400,000.00	31,700,000.00	32,700,000.00	(700,000.00)	Kab. Bantul, Semua Kecamatan, Semua Kel/Desa	DANA TRANSFER UMUM-DANA ALOKASI UMUM	Memperkuat Stabilitas Polhukhankam Dan Transformasi Pelayanan Publik	Pemantapan Layanan Publik Berbasis Teknologi Informasi		93,000,000.00	BADAN PENGELOLAAN KEUANGAN, PENDAPATAN DAN ASET DAERAH	

NO	KODE	URUSAN / BIDANG URUSAN / PROGRAM / KEGIATAN / SUB / KEGIATAN / SUB	INDIKATOR PROGRAM / KEGIATAN / SUB KEGIATAN	CAPAIAN KINERJA DAN KERANGKA PENDANAAN									KELOMPOK SASARAN	PRAKIRAAN MAJU RENCANA		PERANGKAT DAERAH PENANGGUNG	
				TARGET 2024		PAGU INDIKATIF (Rp)			Bertambah/Berkurang (10-12)	LOKASI	SUMBER DANA	PRIORITAS		TARGET	PAGU INDIKATIF (Rp)		
				SEBELUM	SESUDAH	RKPD 2024	APBD 2024	RKPD PERUBAHAN 2024				NASIONAL					DAERAH
1	2	3	4	8	9	10	11	12	13	14	15	16	17	18	19	20	21
	5.02.01.2.02	Administrasi Keuangan Perangkat Daerah	Capaian Kinerja Pengelolaan Administrasi Keuangan	-	100 Persen	22,064,304,660.00	115,265,677,413.00	23,702,260,686.00	1,637,956,026.00			Memperkuat Stabilitas Polhukhankam Dan Transformasi Pelayanan Publik	Pemantapan Layanan Publik Berbasis Teknologi Informasi	BPKPAD Kabupaten Bantul		25,703,130,000.00	BADAN PENGELOLAAN KEUANGAN, PENDAPATAN DAN ASET DAERAH
	5.02.01.2.02.000 1	Penyediaan Gaji dan Tunjangan ASN	Jumlah Orang yang Menerima Gaji dan Tunjangan ASN	143 Orang/bulan	143 Orang/bulan	21,649,972,660.00	114,853,865,413.00	23,290,448,686.00	1,640,476,026.00	Kab. Bantul, Semua Kecamatan, Semua Kel/Desa	DANA TRANSFER UMUM-DANA ALOKASI UMUM	Memperkuat Stabilitas Polhukhankam Dan Transformasi Pelayanan Publik	Pemantapan Layanan Publik Berbasis Teknologi Informasi			25,143,873,000.00	BADAN PENGELOLAAN KEUANGAN, PENDAPATAN DAN ASET DAERAH
	5.02.01.2.02.000 7	Koordinasi dan Penyusunan Laporan Keuangan Bulanan/ Triwulanan/ Semesteran SKPD	Jumlah Laporan Keuangan Bulanan/ Triwulanan/ Semesteran SKPD dan Laporan Koordinasi Penyusunan Laporan Keuangan Bulanan/Triwulanan/Semesteran SKPD	34.00 Laporan	34.00 Laporan	414,332,000.00	411,812,000.00	411,812,000.00	(2,520,000.00)	Kab. Bantul, Semua Kecamatan, Semua Kel/Desa	DANA TRANSFER UMUM-DANA ALOKASI UMUM	Memperkuat Stabilitas Polhukhankam Dan Transformasi Pelayanan Publik	Pemantapan Layanan Publik Berbasis Teknologi Informasi			559,257,000.00	BADAN PENGELOLAAN KEUANGAN, PENDAPATAN DAN ASET DAERAH
	5.02.01.2.05	Administrasi Kepegawaian Perangkat Daerah	Capaian Kinerja Pengelolaan Administrasi Kepegawaian	-	100 Persen	10,975,000.00	6,987,500.00	3,150,000.00	(7,825,000.00)			Memperkuat Stabilitas Polhukhankam Dan Transformasi Pelayanan Publik	Pemantapan Layanan Publik Berbasis Teknologi Informasi	BPKPAD Kabupaten Bantul		13,000,000.00	BADAN PENGELOLAAN KEUANGAN, PENDAPATAN DAN ASET DAERAH
	5.02.01.2.05.000 3	Pendataan dan Pengolahan Administrasi Kepegawaian	Jumlah Dokumen Pendataan dan Pengolahan Administrasi Kepegawaian	9 Dokumen	9 Dokumen	10,975,000.00	6,987,500.00	3,150,000.00	(7,825,000.00)	Kab. Bantul, Semua Kecamatan, Semua Kel/Desa	DANA TRANSFER UMUM-DANA ALOKASI UMUM	Memperkuat Stabilitas Polhukhankam Dan Transformasi Pelayanan Publik	Pemantapan Layanan Publik Berbasis Teknologi Informasi			13,000,000.00	BADAN PENGELOLAAN KEUANGAN, PENDAPATAN DAN ASET DAERAH
	5.02.01.2.06	Administrasi Umum Perangkat Daerah	Capaian Kinerja Pengelolaan Administrasi Umum	-	100 Persen	1,928,328,175.00	1,453,950,750.00	1,456,288,250.00	(472,039,925.00)			Memperkuat Stabilitas Polhukhankam Dan Transformasi Pelayanan Publik	Pemantapan Layanan Publik Berbasis Teknologi Informasi	BPKPAD Kabupaten Bantul		2,347,000,000.00	BADAN PENGELOLAAN KEUANGAN, PENDAPATAN DAN ASET DAERAH
	5.02.01.2.06.000 1	Penyediaan Komponen Instalasi Listrik/Penerangan Bangunan Kantor	Jumlah Paket Komponen Instalasi Listrik/Penerangan Bangunan Kantor yang Disediakan	6 Paket	6 Paket	2,001,340.00	2,001,340.00	2,001,340.00		Kab. Bantul, Semua Kecamatan, Semua Kel/Desa	DANA TRANSFER UMUM-DANA ALOKASI UMUM	Memperkuat Stabilitas Polhukhankam Dan Transformasi Pelayanan Publik	Pemantapan Layanan Publik Berbasis Teknologi Informasi			9,000,000.00	BADAN PENGELOLAAN KEUANGAN, PENDAPATAN DAN ASET DAERAH
	5.02.01.2.06.000 2	Penyediaan Peralatan dan Perlengkapan Kantor	Jumlah Paket Peralatan dan Perlengkapan Kantor yang Disediakan	44 Paket	44 Paket	436,420,335.00	340,709,250.00	340,709,250.00	(95,711,085.00)	Kab. Bantul, Semua Kecamatan, Semua Kel/Desa	DANA TRANSFER UMUM-DANA ALOKASI UMUM	Memperkuat Stabilitas Polhukhankam Dan Transformasi Pelayanan Publik	Pemantapan Layanan Publik Berbasis Teknologi Informasi			650,000,000.00	BADAN PENGELOLAAN KEUANGAN, PENDAPATAN DAN ASET DAERAH

NO	KODE	URUSAN / BIDANG URUSAN / PROGRAM / KEGIATAN / SUB	INDIKATOR PROGRAM / KEGIATAN / SUB KEGIATAN	CAPAIAN KINERJA DAN KERANGKA PENDANAAN									KELOMPOK SASARAN	PRAKIRAAN MAJU RENCANA		PERANGKAT DAERAH PENANGGUNG	
				TARGET 2024		PAGU INDIKATIF (Rp)			Bertambah/Berkurang (10-12)	LOKASI	SUMBER DANA	PRIORITAS		TARGET	PAGU INDIKATIF (Rp)		
				SEBELUM	SESUDAH	RKPD 2024	APBD 2024	RKPD PERUBAHAN 2024				NASIONAL					DAERAH
1	2	3	4	8	9	10	11	12	13	14	15	16	17	18	19	20	21
	5.02.01.2.06.0003	Penyediaan Peralatan Rumah Tangga	Jumlah Paket Peralatan Rumah Tangga yang Disediakan	15 Paket	15 Paket	32,666,000.00	32,665,660.00	22,505,660.00	(10,160,340.00)	Kab. Bantul, Semua Kecamatan, Semua Kel/Desa	DANA TRANSFER UMUM-DANA ALOKASI UMUM	Memperkuat Stabilitas Polhukhankam Dan Transformasi Pelayanan Publik	Pemantapan Layanan Publik Berbasis Teknologi Informasi			55,000,000.00	BADAN PENGELOLAAN KEUANGAN, PENDAPATAN DAN ASET DAERAH
	5.02.01.2.06.0005	Penyediaan Barang Cetak dan Penggandaan	Jumlah Paket Barang Cetak dan Penggandaan yang Disediakan	4 Paket	4 Paket	321,401,000.00	321,345,000.00	321,345,000.00	(56,000.00)	Kab. Bantul, Semua Kecamatan, Semua Kel/Desa	DANA TRANSFER UMUM-DANA ALOKASI UMUM	Memperkuat Stabilitas Polhukhankam Dan Transformasi Pelayanan Publik	Pemantapan Layanan Publik Berbasis Teknologi Informasi			550,000,000.00	BADAN PENGELOLAAN KEUANGAN, PENDAPATAN DAN ASET DAERAH
	5.02.01.2.06.0006	Penyediaan Bahan Bacaan dan Peraturan Perundang-undangan	Jumlah Dokumen Bahan Bacaan dan Peraturan Perundang-Undangan yang Disediakan	2 Dokumen	2 Dokumen	10,800,000.00	10,800,000.00	10,800,000.00		Kab. Bantul, Semua Kecamatan, Semua Kel/Desa	DANA TRANSFER UMUM-DANA ALOKASI UMUM	Memperkuat Stabilitas Polhukhankam Dan Transformasi Pelayanan Publik	Pemantapan Layanan Publik Berbasis Teknologi Informasi			15,000,000.00	BADAN PENGELOLAAN KEUANGAN, PENDAPATAN DAN ASET DAERAH
	5.02.01.2.06.0009	Penyelenggaraan Rapat Koordinasi dan Konsultasi SKPD	Jumlah Laporan Penyelenggaraan Rapat Koordinasi dan Konsultasi SKPD	700 Laporan	700 Laporan	759,489,500.00	383,329,500.00	393,499,500.00	(365,990,000.00)	Kab. Bantul, Semua Kecamatan, Semua Kel/Desa	DANA TRANSFER UMUM-DANA ALOKASI UMUM	Memperkuat Stabilitas Polhukhankam Dan Transformasi Pelayanan Publik	Pemantapan Layanan Publik Berbasis Teknologi Informasi			1,040,000,000.00	BADAN PENGELOLAAN KEUANGAN, PENDAPATAN DAN ASET DAERAH
	5.02.01.2.06.0010	Penatausahaan Arsip Dinamis pada SKPD	Jumlah Dokumen Penatausahaan Arsip Dinamis pada SKPD	4 Dokumen	4 Dokumen	3,000,000.00	2,250,000.00	4,577,500.00	1,577,500.00	Kab. Bantul, Semua Kecamatan, Semua Kel/Desa	DANA TRANSFER UMUM-DANA ALOKASI UMUM	Memperkuat Stabilitas Polhukhankam Dan Transformasi Pelayanan Publik	Pemantapan Layanan Publik Berbasis Teknologi Informasi			28,000,000.00	BADAN PENGELOLAAN KEUANGAN, PENDAPATAN DAN ASET DAERAH
	5.02.01.2.06.0011	Dukungan Pelaksanaan Sistem Pemerintahan Berbasis Elektronik pada SKPD	Jumlah Dokumen Dukungan Pelaksanaan Sistem Pemerintahan Berbasis Elektronik pada SKPD	1.00 Dokumen	1.00 Dokumen	362,550,000.00	360,850,000.00	360,850,000.00	(1,700,000.00)	Kab. Bantul, Semua Kecamatan, Semua Kel/Desa	DANA TRANSFER UMUM-DANA ALOKASI UMUM	Memperkuat Stabilitas Polhukhankam Dan Transformasi Pelayanan Publik	Pemantapan Layanan Publik Berbasis Teknologi Informasi				BADAN PENGELOLAAN KEUANGAN, PENDAPATAN DAN ASET DAERAH
	5.02.01.2.07	Pengadaan Barang Milik Daerah Penunjang Urusan Pemerintah Daerah	Capaian Kinerja Pengadaan Barang Milik Daerah Penunjang Urusan Pemerintah Daerah	-	100 Persen	1,025,625,000.00	404,635,000.00	1,286,885,000.00	261,260,000.00			Memperkuat Stabilitas Polhukhankam Dan Transformasi Pelayanan Publik	Pemantapan Layanan Publik Berbasis Teknologi Informasi	Kabupaten Bantul		6,900,000,000.00	BADAN PENGELOLAAN KEUANGAN, PENDAPATAN DAN ASET DAERAH
	5.02.01.2.07.0002	Pengadaan Kendaraan Dinas Operasional atau Lapangan	Jumlah Unit Kendaraan Dinas Operasional atau Lapangan yang Disediakan	1 Unit	1 Unit	1,025,625,000.00	404,635,000.00	1,286,885,000.00	261,260,000.00	Kab. Bantul, Semua Kecamatan, Semua Kel/Desa	DANA TRANSFER UMUM-DANA ALOKASI UMUM	Memperkuat Stabilitas Polhukhankam Dan Transformasi Pelayanan Publik	Pemantapan Layanan Publik Berbasis Teknologi Informasi			6,900,000,000.00	BADAN PENGELOLAAN KEUANGAN, PENDAPATAN DAN ASET DAERAH

NO	KODE	URUSAN / BIDANG URUSAN / PROGRAM / KEGIATAN / SUB	INDIKATOR PROGRAM / KEGIATAN / SUB KEGIATAN	CAPAIAN KINERJA DAN KERANGKA PENDANAAN							KELOMPOK SASARAN	PRAKIRAAN MAJU RENCANA		PERANGKAT DAERAH PENANGGUNG			
				TARGET 2024		PAGU INDIKATIF (Rp)			Bertambah/Berkurang (10-12)	LOKASI		SUMBER DANA	PRIORITAS		TARGET	PAGU INDIKATIF (Rp)	
				SEBELUM	SESUDAH	RKPD 2024	APBD 2024	RKPD PERUBAHAN 2024					NASIONAL		DAERAH	18	19
1	5.02.01.2.08	Penyediaan Jasa Penunjang Urusan Pemerintahan Daerah	Capaian Kinerja Pemenuhan Penyediaan Jasa Penunjang Urusan Pemerintahan Daerah	-	100 Persen	38,487,081,736.00	38,478,847,330.00	45,075,847,330.00	6,588,765,594.00			Memperkuat Stabilitas Polhukhankam Dan Transformasi Pelayanan Publik	Pemantapan Layanan Publik Berbasis Teknologi Informasi	BPKPAD Kabupaten Bantul		41,021,743,000.00	BADAN PENGELOLAAN KEUANGAN, PENDAPATAN DAN ASET DAERAH
	5.02.01.2.08.0001	Penyediaan Jasa Surat Menyurat	Jumlah Laporan Penyediaan Jasa Surat Menyurat	21 Laporan	21 Laporan	7,400,000.00	7,396,000.00	6,396,000.00	(1,004,000.00)	Kab. Bantul, Semua Kecamatan, Semua Kel/Desa	DANA TRANSFER UMUM-DANA ALOKASI UMUM	Memperkuat Stabilitas Polhukhankam Dan Transformasi Pelayanan Publik	Pemantapan Layanan Publik Berbasis Teknologi Informasi			18,000,000.00	BADAN PENGELOLAAN KEUANGAN, PENDAPATAN DAN ASET DAERAH
	5.02.01.2.08.0002	Penyediaan Jasa Komunikasi, Sumber Daya Air dan Listrik	Jumlah Laporan Penyediaan Jasa Komunikasi, Sumber Daya Air dan Listrik yang Disediakan	10 Laporan	10 Laporan	38,294,000,000.00	38,294,000,000.00	44,892,000,000.00	6,598,000,000.00	Kab. Bantul, Semua Kecamatan, Semua Kel/Desa	DANA TRANSFER UMUM-DANA ALOKASI UMUM	Memperkuat Stabilitas Polhukhankam Dan Transformasi Pelayanan Publik	Pemantapan Layanan Publik Berbasis Teknologi Informasi			40,800,000,000.00	BADAN PENGELOLAAN KEUANGAN, PENDAPATAN DAN ASET DAERAH
	5.02.01.2.08.0004	Penyediaan Jasa Pelayanan Umum Kantor	Jumlah Laporan Penyediaan Jasa Pelayanan Umum Kantor yang Disediakan	12 Laporan	12 Laporan	185,681,736.00	177,451,330.00	177,451,330.00	(8,230,406.00)	Kab. Bantul, Semua Kecamatan, Semua Kel/Desa	DANA TRANSFER UMUM-DANA ALOKASI UMUM	Memperkuat Stabilitas Polhukhankam Dan Transformasi Pelayanan Publik	Pemantapan Layanan Publik Berbasis Teknologi Informasi			203,743,000.00	BADAN PENGELOLAAN KEUANGAN, PENDAPATAN DAN ASET DAERAH
	5.02.01.2.09	Pemeliharaan Barang Milik Daerah Penunjang Urusan Pemerintahan Daerah	Capaian Kinerja Pemeliharaan Barang Milik Daerah Penunjang Urusan Pemerintahan Daerah	-	100 Persen	811,779,000.00	558,013,196.00	1,000,273,196.00	188,494,196.00			Memperkuat Stabilitas Polhukhankam Dan Transformasi Pelayanan Publik	Pemantapan Layanan Publik Berbasis Teknologi Informasi	BPKPAD Kabupaten Bantul		900,000,000.00	BADAN PENGELOLAAN KEUANGAN, PENDAPATAN DAN ASET DAERAH
	5.02.01.2.09.0002	Penyediaan Jasa Pemeliharaan, Biaya Pemeliharaan, Pajak dan Perizinan Kendaraan Dinas Operasional atau Lapangan	Jumlah Kendaraan Dinas Operasional atau Lapangan yang Dipelihara dan Dibayarkan Pajak dan Perizinannya	78 Unit	78 Unit	731,429,000.00	477,663,196.00	819,273,196.00	87,844,196.00	Kab. Bantul, Semua Kecamatan, Semua Kel/Desa	DANA TRANSFER UMUM-DANA ALOKASI UMUM	Memperkuat Stabilitas Polhukhankam Dan Transformasi Pelayanan Publik	Pemantapan Layanan Publik Berbasis Teknologi Informasi			800,000,000.00	BADAN PENGELOLAAN KEUANGAN, PENDAPATAN DAN ASET DAERAH
	5.02.01.2.09.0006	Pemeliharaan Peralatan dan Mesin Lainnya	Jumlah Peralatan dan Mesin Lainnya yang Dipelihara	123 Unit	123 Unit	80,350,000.00	80,350,000.00	181,000,000.00	100,650,000.00	Kab. Bantul, Semua Kecamatan, Semua Kel/Desa	DANA TRANSFER UMUM-DANA ALOKASI UMUM	Memperkuat Stabilitas Polhukhankam Dan Transformasi Pelayanan Publik	Pemantapan Layanan Publik Berbasis Teknologi Informasi			100,000,000.00	BADAN PENGELOLAAN KEUANGAN, PENDAPATAN DAN ASET DAERAH
2	5.02.02	PROGRAM PENGELOLAAN KEUANGAN DAERAH	Penetapan APBD Tepat Waktu	-	Tepat Waktu Predikat	355,897,896,366.00	366,121,223,758.00	369,626,849,415.00	13,728,953,049.00							318,197,011,000.00	BADAN PENGELOLAAN KEUANGAN, PENDAPATAN DAN ASET DAERAH
	5.02.02.2.01	Koordinasi dan Penyusunan Rencana Anggaran Daerah	Proporsi Belanja yang dialokasikan secara langsung untuk program prioritas terhadap total belanja daerah	-	60 Persen	492,900,000.00	443,950,000.00	439,700,000.00	(53,200,000.00)			Memperkuat Stabilitas Polhukhankam Dan Transformasi Pelayanan Publik	Pemantapan Layanan Publik Berbasis Teknologi Informasi	Kabupaten Bantul		1,483,000,000.00	BADAN PENGELOLAAN KEUANGAN, PENDAPATAN DAN ASET DAERAH

NO	KODE	URUSAN / BIDANG URUSAN / PROGRAM / KEGIATAN / SUB	INDIKATOR PROGRAM / KEGIATAN / SUB KEGIATAN	CAPAIAN KINERJA DAN KERANGKA PENDANAAN									KELOMPOK SASARAN	PRAKIRAAN MAJU RENCANA		PERANGKAT DAERAH PENANGGUNG	
				TARGET 2024		PAGU INDIKATIF (Rp)			Bertambah/Berkurang (10-12)	LOKASI	SUMBER DANA	PRIORITAS		TARGET	PAGU INDIKATIF (Rp)		
				SEBELUM	SESUDAH	RKPD 2024	APBD 2024	RKPD PERUBAHAN 2024				NASIONAL					DAERAH
1	2	3	4	8	9	10	11	12	13	14	15	16	17	18	19	20	21
	5.02.02.2.01.000 1	Koordinasi dan Penyusunan KUA dan PPAS	Jumlah Dokumen KUA dan PPAS yang Disusun	1 Dokumen	1 Dokumen	60,750,000.00	51,125,000.00	51,125,000.00	(9,625,000.00)	Kab. Bantul, Semua Kecamatan, Semua Kel/Desa	DANA TRANSFER UMUM-DANA ALOKASI UMUM	Memperkuat Stabilitas Polhukhankam Dan Transformasi Pelayanan Publik	Pemantapan Layanan Publik Berbasis Teknologi Informasi			130,000,000.00	BADAN PENGELOLAAN KEUANGAN, PENDAPATAN DAN ASET DAERAH
	5.02.02.2.01.000 2	Koordinasi dan Penyusunan Perubahan KUA dan Perubahan PPAS	Jumlah Dokumen Perubahan KUA dan Perubahan PPAS yang Disusun	1 Dokumen	1 Dokumen	60,750,000.00	51,125,000.00	51,125,000.00	(9,625,000.00)	Kab. Bantul, Semua Kecamatan, Semua Kel/Desa	DANA TRANSFER UMUM-DANA ALOKASI UMUM	Memperkuat Stabilitas Polhukhankam Dan Transformasi Pelayanan Publik	Pemantapan Layanan Publik Berbasis Teknologi Informasi			130,000,000.00	BADAN PENGELOLAAN KEUANGAN, PENDAPATAN DAN ASET DAERAH
	5.02.02.2.01.000 5	Koordinasi, Penyusunan dan Verifikasi DPA-SKPD	Jumlah DPA- SKPD yang Diverifikasi	396 Dokumen	396 Dokumen	10,625,000.00	10,625,000.00	10,625,000.00		Kab. Bantul, Semua Kecamatan, Semua Kel/Desa	DANA TRANSFER UMUM-DANA ALOKASI UMUM	Memperkuat Stabilitas Polhukhankam Dan Transformasi Pelayanan Publik	Pemantapan Layanan Publik Berbasis Teknologi Informasi			43,000,000.00	BADAN PENGELOLAAN KEUANGAN, PENDAPATAN DAN ASET DAERAH
	5.02.02.2.01.000 7	Koordinasi dan Penyusunan Peraturan Daerah tentang APBD dan Peraturan Kepala Daerah tentang Penjabaran APBD	Jumlah Peraturan Daerah tentang APBD dan Peraturan Kepala Daerah tentang Penjabaran APBD	2 Dokumen	2 Dokumen	209,600,000.00	187,650,000.00	187,650,000.00	(21,950,000.00)	Kab. Bantul, Semua Kecamatan, Semua Kel/Desa	DANA TRANSFER UMUM-DANA ALOKASI UMUM	Memperkuat Stabilitas Polhukhankam Dan Transformasi Pelayanan Publik	Pemantapan Layanan Publik Berbasis Teknologi Informasi			650,000,000.00	BADAN PENGELOLAAN KEUANGAN, PENDAPATAN DAN ASET DAERAH
	5.02.02.2.01.000 8	Koordinasi dan Penyusunan Peraturan Daerah tentang Perubahan APBD dan Peraturan Kepala Daerah tentang Penjabaran APBD	Jumlah Peraturan Daerah tentang Perubahan APBD dan Peraturan Kepala Daerah tentang Penjabaran APBD	2 Dokumen	2 Dokumen	144,800,000.00	137,050,000.00	137,050,000.00	(7,750,000.00)	Kab. Bantul, Semua Kecamatan, Semua Kel/Desa	DANA TRANSFER UMUM-DANA ALOKASI UMUM	Memperkuat Stabilitas Polhukhankam Dan Transformasi Pelayanan Publik	Pemantapan Layanan Publik Berbasis Teknologi Informasi			500,000,000.00	BADAN PENGELOLAAN KEUANGAN, PENDAPATAN DAN ASET DAERAH
	5.02.02.2.01.000 9	Koordinasi dan Penyusunan Regulasi serta Kebijakan Bidang Anggaran	Jumlah Dokumen Regulasi serta Kebijakan Bidang Anggaran	2 Dokumen	2 Dokumen	6,375,000.00	6,375,000.00	2,125,000.00	(4,250,000.00)	Kab. Bantul, Semua Kecamatan, Semua Kel/Desa	DANA TRANSFER UMUM-DANA ALOKASI UMUM	Memperkuat Stabilitas Polhukhankam Dan Transformasi Pelayanan Publik	Pemantapan Layanan Publik Berbasis Teknologi Informasi			30,000,000.00	BADAN PENGELOLAAN KEUANGAN, PENDAPATAN DAN ASET DAERAH
	5.02.02.2.02	Koordinasi dan Pengelolaan Perbendaharaan Daerah	Presentase OPD dengan penyerapan diatas target	-	15 Persen	414,898,840.00	351,598,770.00	453,398,770.00	38,499,930.00			Memperkuat Stabilitas Polhukhankam Dan Transformasi Pelayanan Publik	Pemantapan Layanan Publik Berbasis Teknologi Informasi	Kabupaten Bantul		729,476,478.00	BADAN PENGELOLAAN KEUANGAN, PENDAPATAN DAN ASET DAERAH
	5.02.02.2.02.000 1	Koordinasi dan Pengelolaan Kas Daerah	Jumlah Dokumen Hasil Koordinasi dan Pengelolaan Kas Daerah	64 Dokumen	64 Dokumen	90,550,000.00	84,800,000.00	84,800,000.00	(5,750,000.00)	Kab. Bantul, Semua Kecamatan, Semua Kel/Desa	DANA TRANSFER UMUM-DANA BAGI HASIL DANA TRANSFER UMUM-DANA ALOKASI UMUM	Memperkuat Stabilitas Polhukhankam Dan Transformasi Pelayanan Publik	Pemantapan Layanan Publik Berbasis Teknologi Informasi			150,000,000.00	BADAN PENGELOLAAN KEUANGAN, PENDAPATAN DAN ASET DAERAH

NO	KODE	URUSAN / BIDANG URUSAN / PROGRAM / KEGIATAN / SUB / KEGIATAN / SUB	INDIKATOR PROGRAM / KEGIATAN / SUB / KEGIATAN	CAPAIAN KINERJA DAN KERANGKA PENDANAAN									KELOMPOK SASARAN	PRAKIRAAN MAJU RENCANA		PERANGKAT DAERAH PENANGGUNG	
				TARGET 2024		PAGU INDIKATIF (Rp)			Bertambah/Berkurang (10-12)	LOKASI	SUMBER DANA	PRIORITAS		TARGET	PAGU INDIKATIF (Rp)		
				SEBELUM	SESUDAH	RKPD 2024	APBD 2024	RKPD PERUBAHAN 2024				NASIONAL					DAERAH
1	2	3	4	8	9	10	11	12	13	14	15	16	17	18	19	20	21
	5.02.02.2.02.0003	Penyiapan, Pelaksanaan Pengendalian dan Penerbitan Anggaran Kas dan SPD	Jumlah Dokumen Hasil Pengendalian dan Penerbitan Anggaran Kas dan SPD	452 Dokumen	452 Dokumen	5,500,000.00	5,500,000.00	5,500,000.00		Kab. Bantul, Semua Kecamatan, Semua Kel/Desa	DANA TRANSFER UMUM-DANA ALOKASI UMUM	Memperkuat Stabilitas Polhukhankam Dan Transformasi Pelayanan Publik	Pemantapan Layanan Publik Berbasis Teknologi Informasi			43,000,000.00	BADAN PENGELOLAAN KEUANGAN, PENDAPATAN DAN ASET DAERAH
	5.02.02.2.02.0005	Koordinasi, Fasilitasi, Asistensi, Sinkronisasi, Supervisi, Monitoring dan Evaluasi Pengelolaan Dana Perimbangan dan Dana Transfer Lainnya	Jumlah Dokumen Hasil Koordinasi, Fasilitasi, Asistensi, Sinkronisasi, Supervisi, Monitoring, dan Evaluasi Pengelolaan Dana Perimbangan dan Dana Transfer Lainnya	88 Dokumen	88 Dokumen	36,350,000.00	21,175,000.00	16,975,000.00	(19,375,000.00)	Kab. Bantul, Semua Kecamatan, Semua Kel/Desa	DANA TRANSFER UMUM-DANA ALOKASI UMUM	Memperkuat Stabilitas Polhukhankam Dan Transformasi Pelayanan Publik	Pemantapan Layanan Publik Berbasis Teknologi Informasi			28,000,000.00	BADAN PENGELOLAAN KEUANGAN, PENDAPATAN DAN ASET DAERAH
	5.02.02.2.02.0008	Koordinasi Pelaksanaan Piutang dan Utang Daerah yang Timbul Akibat Pengelolaan Kas, Pelaksanaan Analisis Pembiayaan dan Penempatan Uang Daerah sebagai Optimalisasi Kas	Jumlah Dokumen Hasil Koordinasi Pelaksanaan Piutang dan Utang Daerah yang Timbul Akibat Pengelolaan Kas, Pelaksanaan Analisis Pembiayaan dan Penempatan Uang Daerah sebagai Optimalisasi Kas	14 Dokumen	14 Dokumen	26,450,000.00	13,225,000.00	87,425,000.00	60,975,000.00	Kab. Bantul, Semua Kecamatan, Semua Kel/Desa	DANA TRANSFER UMUM-DANA BAGI HASIL DANA TRANSFER UMUM-DANA ALOKASI UMUM	Memperkuat Stabilitas Polhukhankam Dan Transformasi Pelayanan Publik	Pemantapan Layanan Publik Berbasis Teknologi Informasi			78,529,000.00	BADAN PENGELOLAAN KEUANGAN, PENDAPATAN DAN ASET DAERAH
	5.02.02.2.02.0009	Rekonsiliasi Data Penerimaan dan Pengeluaran Kas serta Pemungutan dan Pematongan atas SP2D dengan Instansi Terkait	Jumlah Dokumen Hasil Rekonsiliasi Data Penerimaan dan Pengeluaran Kas serta Pemungutan dan Pematongan atas SP2D dengan Instansi Terkait	42 Dokumen	42 Dokumen	109,450,000.00	102,425,000.00	134,225,000.00	24,775,000.00	Kab. Bantul, Semua Kecamatan, Semua Kel/Desa	DANA TRANSFER UMUM-DANA BAGI HASIL DANA TRANSFER UMUM-DANA ALOKASI UMUM	Memperkuat Stabilitas Polhukhankam Dan Transformasi Pelayanan Publik	Pemantapan Layanan Publik Berbasis Teknologi Informasi			250,000,000.00	BADAN PENGELOLAAN KEUANGAN, PENDAPATAN DAN ASET DAERAH
	5.02.02.2.02.0010	Penyusunan Petunjuk Teknis Administrasi Keuangan yang Berkaitan dengan Penerimaan dan Pengeluaran Kas serta Penatausahaan dan Pertanggungjawaban Sub Kegiatan	Jumlah Petunjuk Teknis Administrasi Keuangan yang Berkaitan dengan Penerimaan dan Pengeluaran Kas serta Penatausahaan dan Pertanggungjawaban Sub Kegiatan	1 Dokumen	1 Dokumen	14,000,000.00	7,000,000.00	7,000,000.00	(7,000,000.00)	Kab. Bantul, Semua Kecamatan, Semua Kel/Desa	DANA TRANSFER UMUM-DANA ALOKASI UMUM	Memperkuat Stabilitas Polhukhankam Dan Transformasi Pelayanan Publik	Pemantapan Layanan Publik Berbasis Teknologi Informasi			34,000,000.00	BADAN PENGELOLAAN KEUANGAN, PENDAPATAN DAN ASET DAERAH
	5.02.02.2.02.0011	Pembinaan Penatausahaan Keuangan Pemerintah Kabupaten/Kota	Jumlah Orang yang Mengikuti Pembinaan Penatausahaan Keuangan Pemerintah Kabupaten/Kota	140 Orang	140 Orang	132,598,840.00	117,473,770.00	117,473,770.00	(15,125,070.00)	Kab. Bantul, Semua Kecamatan, Semua Kel/Desa	DANA TRANSFER UMUM-DANA BAGI HASIL DANA TRANSFER UMUM-DANA ALOKASI UMUM	Memperkuat Stabilitas Polhukhankam Dan Transformasi Pelayanan Publik	Pemantapan Layanan Publik Berbasis Teknologi Informasi			145,947,478.00	BADAN PENGELOLAAN KEUANGAN, PENDAPATAN DAN ASET DAERAH

NO	KODE	URUSAN / BIDANG URUSAN / PROGRAM / KEGIATAN / SUB	INDIKATOR PROGRAM / KEGIATAN / SUB KEGIATAN	CAPAIAN KINERJA DAN KERANGKA PENDANAAN							KELOMPOK SASARAN	PRAKIRAAN MAJU RENCANA		PERANGKAT DAERAH PENANGGUNG			
				TARGET 2024		PAGU INDIKATIF (Rp)			Bertambah/Berkurang (10-12)	LOKASI		SUMBER DANA	PRIORITAS		TARGET	PAGU INDIKATIF (Rp)	
				SEBELUM	SESUDAH	RKPD 2024	APBD 2024	RKPD PERUBAHAN 2024					NASIONAL				DAERAH
1	2	3	4	8	9	10	11	12	13	14	15	16	17	18	19	20	21
	5.02.02.2.03	Koordinasi dan Pelaksanaan Akuntansi dan Pelaporan Keuangan Daerah	Persentase SILPA terhadap APBD	-	9 Persen	453,246,340.00	402,565,680.00	406,815,680.00	(46,430,660.00)			Memperkuat Stabilitas Polhukhankam Dan Transformasi Pelayanan Publik	Pemantapan Layanan Publik Berbasis Teknologi Informasi	Kabupaten Bantul		681,000,000.00	BADAN PENGELOLAAN KEUANGAN, PENDAPATAN DAN ASET DAERAH
	5.02.02.2.03.000 1	Koordinasi Pelaksanaan Akuntansi Penerimaan dan Pengeluaran Kas Daerah	Jumlah Laporan Hasil Koordinasi Pelaksanaan Akuntansi Penerimaan dan Pengeluaran Kas Daerah	649 Laporan	649 Laporan	39,573,840.00	34,825,680.00	34,825,680.00	(4,748,160.00)	Kab. Bantul, Semua Kecamatan, Semua Kel/Desa	DANA TRANSFER UMUM-DANA ALOKASI UMUM	Memperkuat Stabilitas Polhukhankam Dan Transformasi Pelayanan Publik	Pemantapan Layanan Publik Berbasis Teknologi Informasi			100,000,000.00	BADAN PENGELOLAAN KEUANGAN, PENDAPATAN DAN ASET DAERAH
	5.02.02.2.03.000 2	Rekonsiliasi dan Verifikasi Aset, Kewajiban, Ekuitas, Pendapatan, Belanja, Pembiayaan, Pendapatan-LO dan Beban	Jumlah Dokumen Hasil Rekonsiliasi dan Verifikasi Aset, Kewajiban, Ekuitas, Pendapatan, Belanja, Pembiayaan, Pendapatan-LO, dan Beban	12 Dokumen	12 Dokumen	3,497,500.00	3,485,000.00	3,485,000.00	(12,500.00)	Kab. Bantul, Semua Kecamatan, Semua Kel/Desa	DANA TRANSFER UMUM-DANA ALOKASI UMUM	Memperkuat Stabilitas Polhukhankam Dan Transformasi Pelayanan Publik	Pemantapan Layanan Publik Berbasis Teknologi Informasi			12,000,000.00	BADAN PENGELOLAAN KEUANGAN, PENDAPATAN DAN ASET DAERAH
	5.02.02.2.03.000 4	Konsolidasi Laporan Keuangan SKPD, BLUD dan Laporan Keuangan Pemerintah Daerah	Jumlah Laporan Keuangan SKPD, BLUD dan Laporan Keuangan Pemerintah Daerah yang Terkonsolidasi	12 Laporan	12 Laporan	46,750,000.00	23,800,000.00	28,050,000.00	(18,700,000.00)	Kab. Bantul, Semua Kecamatan, Semua Kel/Desa	DANA TRANSFER UMUM-DANA ALOKASI UMUM	Memperkuat Stabilitas Polhukhankam Dan Transformasi Pelayanan Publik	Pemantapan Layanan Publik Berbasis Teknologi Informasi			22,000,000.00	BADAN PENGELOLAAN KEUANGAN, PENDAPATAN DAN ASET DAERAH
	5.02.02.2.03.000 5	Koordinasi dan Penyusunan Rancangan Peraturan Daerah tentang Pertanggungjawaban Pelaksanaan APBD Kabupaten/Kota dan Rancangan Peraturan Kepala Daerah tentang Penjabaran Pertanggungjawaban Pelaksanaan APBD Kabupaten/Kota	Jumlah Rancangan Peraturan Daerah tentang Pertanggungjawaban Pelaksanaan APBD Kabupaten/Kota dan Rancangan Peraturan Kepala Daerah tentang Penjabaran Pertanggungjawaban Pelaksanaan APBD Kabupaten/Kota	2 Dokumen	2 Dokumen	266,850,000.00	253,895,000.00	253,895,000.00	(12,955,000.00)	Kab. Bantul, Semua Kecamatan, Semua Kel/Desa	DANA TRANSFER UMUM-DANA ALOKASI UMUM	Memperkuat Stabilitas Polhukhankam Dan Transformasi Pelayanan Publik	Pemantapan Layanan Publik Berbasis Teknologi Informasi			360,000,000.00	BADAN PENGELOLAAN KEUANGAN, PENDAPATAN DAN ASET DAERAH
	5.02.02.2.03.000 9	Penyusunan Kebijakan dan Panduan Teknis Operasional Penyelenggaraan Akuntansi Pemerintah Daerah	Jumlah Kebijakan dan Panduan Teknis Operasional Penyelenggaraan Akuntansi Pemerintah Daerah	1 Dokumen	1 Dokumen	8,712,500.00	4,335,000.00	4,335,000.00	(4,377,500.00)	Kab. Bantul, Semua Kecamatan, Semua Kel/Desa	DANA TRANSFER UMUM-DANA ALOKASI UMUM	Memperkuat Stabilitas Polhukhankam Dan Transformasi Pelayanan Publik	Pemantapan Layanan Publik Berbasis Teknologi Informasi			13,000,000.00	BADAN PENGELOLAAN KEUANGAN, PENDAPATAN DAN ASET DAERAH
	5.02.02.2.03.001 0	Penyusunan Sistem dan Prosedur Akuntansi dan Pelaporan Keuangan Pemerintah Daerah	Jumlah Sistem dan Prosedur Akuntansi dan Pelaporan Keuangan Pemerintah Daerah	1 Dokumen	1 Dokumen	8,500,000.00	4,250,000.00	4,250,000.00	(4,250,000.00)	Kab. Bantul, Semua Kecamatan, Semua Kel/Desa	DANA TRANSFER UMUM-DANA ALOKASI UMUM	Memperkuat Stabilitas Polhukhankam Dan Transformasi Pelayanan Publik	Pemantapan Layanan Publik Berbasis Teknologi Informasi			34,000,000.00	BADAN PENGELOLAAN KEUANGAN, PENDAPATAN DAN ASET DAERAH

NO	KODE	URUSAN / BIDANG URUSAN / PROGRAM / KEGIATAN / SUB	INDIKATOR PROGRAM / KEGIATAN / SUB KEGIATAN	CAPAIAN KINERJA DAN KERANGKA PENDANAAN									KELOMPOK SASARAN	PRAKIRAAN MAJU RENCANA		PERANGKAT DAERAH PENANGGUNG	
				TARGET 2024		PAGU INDIKATIF (Rp)			Bertambah/Berkurang (10-12)	LOKASI	SUMBER DANA	PRIORITAS		TARGET	PAGU INDIKATIF (Rp)		
				SEBELUM	SESUDAH	RKPD 2024	APBD 2024	RKPD PERUBAHAN 2024				NASIONAL		DAERAH	18		20
1	2	3	4	8	9	10	11	12	13	14	15	16	17	18	19	20	21
	5.02.02.2.03.001 1	Pembinaan Akuntansi, Pelaporan dan Pertanggungjawaban Pemerintah Kabupaten/Kota	Jumlah Orang yang Mengikuti Pembinaan Akuntansi, Pelaporan dan Pertanggungjawaban Pemerintah Kabupaten/Kota	52 Orang	52 Orang	79,362,500.00	77,975,000.00	77,975,000.00	(1,387,500.00)	Kab. Bantul, Semua Kecamatan, Semua Kel/Desa	DANA TRANSFER UMUM-DANA ALOKASI UMUM	Memperkuat Stabilitas Polhukhankam Dan Transformasi Pelayanan Publik	Pemantapan Layanan Publik Berbasis Teknologi Informasi			140,000,000.00	BADAN PENGELOLAAN KEUANGAN, PENDAPATAN DAN ASET DAERAH
	5.02.02.2.04	Penunjang Urusan Kewenangan Pengelolaan Keuangan Daerah	Presentase OPD dengan penyerapan diatas target	-	15 Persen	354,536,851,186.00	364,923,109,308.00	368,326,934,965.00	13,790,083,779.00			Memperkuat Stabilitas Polhukhankam Dan Transformasi Pelayanan Publik	Pemantapan Layanan Publik Berbasis Teknologi Informasi	Kabupaten Bantul		315,303,534,522.00	BADAN PENGELOLAAN KEUANGAN, PENDAPATAN DAN ASET DAERAH
	5.02.02.2.04.000 8	Analisis Perencanaan dan Penyaluran Bantuan Keuangan	Jumlah Laporan Hasil Analisis Perencanaan dan Penyaluran Bantuan Keuangan	649 Laporan	649 Laporan	299,783,544,250.00	306,787,682,250.00	323,472,585,280.00	23,689,041,030.00	Kab. Bantul, Semua Kecamatan, Semua Kel/Desa	PENDAPATAN ASLI DAERAH (PAD) DANA TRANSFER UMUM-DANA ALOKASI UMUM	Memperkuat Stabilitas Polhukhankam Dan Transformasi Pelayanan Publik	Pemantapan Layanan Publik Berbasis Teknologi Informasi			282,225,779,090.00	BADAN PENGELOLAAN KEUANGAN, PENDAPATAN DAN ASET DAERAH
	5.02.02.2.04.000 9	Pengelolaan Dana Darurat dan Mendesak	Jumlah Laporan Hasil Pengelolaan Dana Darurat dan Mendesak	1 Laporan	1 Laporan	24,076,266,839.00	23,166,266,839.00	9,228,428,116.00	(14,847,838,723.00)	Kab. Bantul, Semua Kecamatan, Semua Kel/Desa	DANA TRANSFER UMUM-DANA ALOKASI UMUM	Memperkuat Stabilitas Polhukhankam Dan Transformasi Pelayanan Publik	Pemantapan Layanan Publik Berbasis Teknologi Informasi			6,974,357,182.00	BADAN PENGELOLAAN KEUANGAN, PENDAPATAN DAN ASET DAERAH
	5.02.02.2.04.001 0	Pengelolaan Dana bagi Hasil Kabupaten/Kota	Jumlah Laporan Hasil Pengelolaan Dana bagi Hasil Kabupaten/Kota	75 Laporan	75 Laporan	30,677,040,097.00	34,969,160,219.00	35,625,921,569.00	4,948,881,472.00	Kab. Bantul, Semua Kecamatan, Semua Kel/Desa	DANA TRANSFER UMUM-DANA ALOKASI UMUM	Memperkuat Stabilitas Polhukhankam Dan Transformasi Pelayanan Publik	Pemantapan Layanan Publik Berbasis Teknologi Informasi			26,103,398,250.00	BADAN PENGELOLAAN KEUANGAN, PENDAPATAN DAN ASET DAERAH
3	5.02.03	PROGRAM PENGELOLAAN BARANG MILIK DAERAH	Persentase Akurasi Data Barang Milik Daerah Tahun N-1	-	100 Persen	1,294,073,180.00	1,113,164,100.00	1,113,164,100.00	(180,909,080.00)							2,114,000,000.00	BADAN PENGELOLAAN KEUANGAN, PENDAPATAN DAN ASET DAERAH
	5.02.03.2.01	Pengelolaan Barang Milik Daerah	Persentase ketepatan waktu penyampaian laporan BMD	-	98 Persen	1,294,073,180.00	1,113,164,100.00	1,113,164,100.00	(180,909,080.00)			Memperkuat Stabilitas Polhukhankam Dan Transformasi Pelayanan Publik	Pemantapan Layanan Publik Berbasis Teknologi Informasi	OPD Kabupaten Bantul		2,114,000,000.00	BADAN PENGELOLAAN KEUANGAN, PENDAPATAN DAN ASET DAERAH
	5.02.03.2.01.000 1	Penyusunan Standar Harga	Jumlah Standar Harga yang Disusun	4 Dokumen	4 Dokumen	280,800,000.00	266,050,000.00	317,225,000.00	36,425,000.00	Kab. Bantul, Semua Kecamatan, Semua Kel/Desa	DANA TRANSFER UMUM-DANA ALOKASI UMUM	Memperkuat Stabilitas Polhukhankam Dan Transformasi Pelayanan Publik	Pemantapan Layanan Publik Berbasis Teknologi Informasi			150,000,000.00	BADAN PENGELOLAAN KEUANGAN, PENDAPATAN DAN ASET DAERAH

NO	KODE	URUSAN / BIDANG URUSAN / PROGRAM / KEGIATAN / SUB / KEGIATAN / SUB	INDIKATOR PROGRAM / KEGIATAN / SUB KEGIATAN	CAPAIAN KINERJA DAN KERANGKA PENDANAAN									KELOMPOK SASARAN	PRAKIRAAN MAJU RENCANA		PERANGKAT DAERAH PENANGGUNG	
				TARGET 2024		PAGU INDIKATIF (Rp)			Bertambah/Berkurang (10-12)	LOKASI	SUMBER DANA	PRIORITAS		TARGET	PAGU INDIKATIF (Rp)		
				SEBELUM	SESUDAH	RKPD 2024	APBD 2024	RKPD PERUBAHAN 2024				NASIONAL					DAERAH
1	2	3	4	8	9	10	11	12	13	14	15	16	17	18	19	20	21
	5.02.03.2.01.000 3	Penyusunan Perencanaan Kebutuhan Barang Milik Daerah	Jumlah Rencana Kebutuhan Barang Milik Daerah	120 Dokumen	120 Dokumen	14,050,000.00	7,025,000.00	7,025,000.00	(7,025,000.00)	Kab. Bantul, Semua Kecamatan, Semua Kel/Desa	DANA TRANSFER UMUM-DANA ALOKASI UMUM	Memperkuat Stabilitas Polhukhankam Dan Transformasi Pelayanan Publik	Pemantapan Layanan Publik Berbasis Teknologi Informasi			16,000,000.00	BADAN PENGELOLAAN KEUANGAN, PENDAPATAN DAN ASET DAERAH
	5.02.03.2.01.000 4	Penyusunan Kebijakan Pengelolaan Barang Milik Daerah	Jumlah Kebijakan Pengelolaan Barang Milik Daerah	1 Dokumen	1 Dokumen	53,375,000.00	41,687,500.00	36,375,000.00	(17,000,000.00)	Kab. Bantul, Semua Kecamatan, Semua Kel/Desa	DANA TRANSFER UMUM-DANA ALOKASI UMUM	Memperkuat Stabilitas Polhukhankam Dan Transformasi Pelayanan Publik	Pemantapan Layanan Publik Berbasis Teknologi Informasi			80,000,000.00	BADAN PENGELOLAAN KEUANGAN, PENDAPATAN DAN ASET DAERAH
	5.02.03.2.01.000 5	Penatausahaan Barang Milik Daerah	Jumlah Laporan Penatausahaan Barang Milik Daerah	52 Laporan	52 Laporan	302,725,000.00	291,037,500.00	276,000,000.00	(26,725,000.00)	Kab. Bantul, Semua Kecamatan, Semua Kel/Desa	DANA TRANSFER UMUM-DANA ALOKASI UMUM	Memperkuat Stabilitas Polhukhankam Dan Transformasi Pelayanan Publik	Pemantapan Layanan Publik Berbasis Teknologi Informasi			350,000,000.00	BADAN PENGELOLAAN KEUANGAN, PENDAPATAN DAN ASET DAERAH
	5.02.03.2.01.000 6	Inventarisasi Barang Milik Daerah	Jumlah Laporan Hasil Inventarisasi (LHI) Barang Milik Daerah	2 Laporan	2 Laporan	43,075,000.00	31,387,500.00	31,387,500.00	(11,687,500.00)	Kab. Bantul, Semua Kecamatan, Semua Kel/Desa	DANA TRANSFER UMUM-DANA ALOKASI UMUM	Memperkuat Stabilitas Polhukhankam Dan Transformasi Pelayanan Publik	Pemantapan Layanan Publik Berbasis Teknologi Informasi			575,000,000.00	BADAN PENGELOLAAN KEUANGAN, PENDAPATAN DAN ASET DAERAH
	5.02.03.2.01.000 7	Pengamanan Barang Milik Daerah	Jumlah Laporan Hasil Pengamanan Barang Milik Daerah	1622 Laporan	1622 Laporan	3,000,000.00	1,500,000.00	22,200,000.00	19,200,000.00	Kab. Bantul, Semua Kecamatan, Semua Kel/Desa	DANA TRANSFER UMUM-DANA ALOKASI UMUM	Memperkuat Stabilitas Polhukhankam Dan Transformasi Pelayanan Publik	Pemantapan Layanan Publik Berbasis Teknologi Informasi			8,000,000.00	BADAN PENGELOLAAN KEUANGAN, PENDAPATAN DAN ASET DAERAH
	5.02.03.2.01.000 8	Penilaian Barang Milik Daerah	Jumlah Laporan Hasil Penilaian Barang Milik Daerah dan Hasil Koordinasi Penilaian Barang Milik Daerah	1 Laporan	1 Laporan	61,500,000.00	57,250,000.00	5,725,000.00	(55,775,000.00)	Kab. Bantul, Semua Kecamatan, Semua Kel/Desa	DANA TRANSFER UMUM-DANA ALOKASI UMUM	Memperkuat Stabilitas Polhukhankam Dan Transformasi Pelayanan Publik	Pemantapan Layanan Publik Berbasis Teknologi Informasi			65,000,000.00	BADAN PENGELOLAAN KEUANGAN, PENDAPATAN DAN ASET DAERAH
	5.02.03.2.01.000 9	Pengawasan dan Pengendalian Pengelolaan Barang Milik Daerah	Jumlah Laporan Hasil Pengawasan dan Pengendalian Pengelolaan Barang Milik Daerah	11 Laporan	11 Laporan	201,175,000.00	170,812,500.00	170,812,500.00	(30,362,500.00)	Kab. Bantul, Semua Kecamatan, Semua Kel/Desa	DANA TRANSFER UMUM-DANA ALOKASI UMUM	Memperkuat Stabilitas Polhukhankam Dan Transformasi Pelayanan Publik	Pemantapan Layanan Publik Berbasis Teknologi Informasi			300,000,000.00	BADAN PENGELOLAAN KEUANGAN, PENDAPATAN DAN ASET DAERAH
	5.02.03.2.01.001 2	Penyusunan Laporan Barang Milik Daerah	Jumlah Laporan Barang Milik Daerah yang Disusun	16 Laporan	16 Laporan	260,647,680.00	203,865,600.00	203,865,600.00	(56,782,080.00)	Kab. Bantul, Semua Kecamatan, Semua Kel/Desa	DANA TRANSFER UMUM-DANA BAGI HASIL DANA TRANSFER UMUM-DANA ALOKASI UMUM	Memperkuat Stabilitas Polhukhankam Dan Transformasi Pelayanan Publik	Pemantapan Layanan Publik Berbasis Teknologi Informasi			380,000,000.00	BADAN PENGELOLAAN KEUANGAN, PENDAPATAN DAN ASET DAERAH

NO	KODE	URUSAN / BIDANG URUSAN / PROGRAM / KEGIATAN / SUB	INDIKATOR PROGRAM / KEGIATAN / SUB KEGIATAN	CAPAIAN KINERJA DAN KERANGKA PENDANAAN									KELOMPOK SASARAN	PRAKIRAAN MAJU RENCANA		PERANGKAT DAERAH PENANGGUNG	
				TARGET 2024		PAGU INDIKATIF (Rp)			Bertambah/Berkurang (10-12)	LOKASI	SUMBER DANA	PRIORITAS		TARGET	PAGU INDIKATIF (Rp)		
				SEBELUM	SESUDAH	RKPD 2024	APBD 2024	RKPD PERUBAHAN 2024				NASIONAL					DAERAH
1	2	3	4	8	9	10	11	12	13	14	15	16	17	18	19	20	21
	5.02.03.2.01.001 3	Pembinaan Pengelolaan Barang Milik Daerah Pemerintah Kabupaten/Kota	Jumlah Orang yang Mengikuti Pembinaan Pengelolaan Barang Milik Daerah Pemerintah Kabupaten/Kota	215 Orang	215 Orang	73,725,500.00	42,548,500.00	42,548,500.00	(31,177,000.00)	Kab. Bantul, Semua Kecamatan, Semua Kel/Desa	DANA TRANSFER UMUM-DANA ALOKASI UMUM	Memperkuat Stabilitas Polhukhankam Dan Transformasi Pelayanan Publik	Pemantapan Layanan Publik Berbasis Teknologi Informasi			190,000,000.00	BADAN PENGELOLAAN KEUANGAN, PENDAPATAN DAN ASET DAERAH
4	5.02.04	PROGRAM PENGELOLAAN PENDAPATAN DAERAH	Persentase Realisasi PAD	-	100 Persen	8,772,253,740.00	8,235,397,299.00	8,483,087,299.00	(289,166,441.00)							13,230,197,000.00	BADAN PENGELOLAAN KEUANGAN, PENDAPATAN DAN ASET DAERAH
	5.02.04.2.01	Kegiatan Pengelolaan Pendapatan Daerah	Persentase Realisasi Pajak Daerah terhadap Realisasi PAD	-	44 Persen	8,772,253,740.00	8,235,397,299.00	8,483,087,299.00	(289,166,441.00)			Memperkuat Stabilitas Polhukhankam Dan Transformasi Pelayanan Publik	Pemantapan Layanan Publik Berbasis Teknologi Informasi	Kabupaten Bantul		13,230,197,000.00	BADAN PENGELOLAAN KEUANGAN, PENDAPATAN DAN ASET DAERAH
	5.02.04.2.01.000 1	Perencanaan Pengelolaan Pajak Daerah	Jumlah Dokumen Rencana Pengelolaan Pajak Daerah	4 Dokumen	4 Dokumen	23,250,000.00	14,112,450.00	9,137,550.00	(14,112,450.00)	Kab. Bantul, Semua Kecamatan, Semua Kel/Desa	DANA TRANSFER UMUM-DANA ALOKASI UMUM	Memperkuat Stabilitas Polhukhankam Dan Transformasi Pelayanan Publik	Pemantapan Layanan Publik Berbasis Teknologi Informasi			90,730,000.00	BADAN PENGELOLAAN KEUANGAN, PENDAPATAN DAN ASET DAERAH
	5.02.04.2.01.000 2	Analisa dan Pengembangan Pajak Daerah, serta Penyusunan Kebijakan Pajak Daerah	Jumlah Dokumen Hasil Analisis Pajak Daerah serta Pengembangan Pajak Daerah dan Kebijakan Pajak Daerah	12 Dokumen	12 Dokumen	2,506,547,200.00	2,458,009,600.00	2,455,921,500.00	(50,625,700.00)	Kab. Bantul, Semua Kecamatan, Semua Kel/Desa	DANA TRANSFER UMUM-DANA ALOKASI UMUM	Memperkuat Stabilitas Polhukhankam Dan Transformasi Pelayanan Publik	Pemantapan Layanan Publik Berbasis Teknologi Informasi			2,988,566,000.00	BADAN PENGELOLAAN KEUANGAN, PENDAPATAN DAN ASET DAERAH
	5.02.04.2.01.000 3	Penyuluhan dan Penyebarnya Kebijakan Pajak Daerah	Jumlah Laporan Pelaksanaan Penyuluhan dan Penyebarnya Kebijakan Pajak Daerah	4 Laporan	4 Laporan	627,850,000.00	864,849,950.00	770,797,589.00	142,947,589.00	Kab. Bantul, Semua Kecamatan, Semua Kel/Desa	DANA TRANSFER UMUM-DANA ALOKASI UMUM	Memperkuat Stabilitas Polhukhankam Dan Transformasi Pelayanan Publik	Pemantapan Layanan Publik Berbasis Teknologi Informasi			2,333,958,000.00	BADAN PENGELOLAAN KEUANGAN, PENDAPATAN DAN ASET DAERAH
	5.02.04.2.01.000 4	Penyediaan Sarana dan Prasarana Pengelolaan Pajak Daerah	Jumlah Sarana dan Prasarana Pengelolaan Pajak Daerah	4 Unit	4 Unit	1,203,200,000.00	1,261,700,000.00	1,625,150,000.00	421,950,000.00	Kab. Bantul, Semua Kecamatan, Semua Kel/Desa	DANA TRANSFER UMUM-DANA ALOKASI UMUM	Memperkuat Stabilitas Polhukhankam Dan Transformasi Pelayanan Publik	Pemantapan Layanan Publik Berbasis Teknologi Informasi			395,265,000.00	BADAN PENGELOLAAN KEUANGAN, PENDAPATAN DAN ASET DAERAH
	5.02.04.2.01.000 5	Pendataan dan Pendaftaran Objek Pajak Daerah	Jumlah Laporan Hasil Pendataan dan Pendaftaran Objek Pajak Daerah, Subjek Pajak dan Wajib Pajak Daerah	12 Laporan	12 Laporan	55,642,500.00	30,071,250.00	4,071,250.00	(51,571,250.00)	Kab. Bantul, Semua Kecamatan, Semua Kel/Desa	DANA TRANSFER UMUM-DANA ALOKASI UMUM	Memperkuat Stabilitas Polhukhankam Dan Transformasi Pelayanan Publik	Pemantapan Layanan Publik Berbasis Teknologi Informasi			30,523,150.00	BADAN PENGELOLAAN KEUANGAN, PENDAPATAN DAN ASET DAERAH
	5.02.04.2.01.000 6	Pengolahan, Pemeliharaan, dan Pelaporan Basis Data Pajak Daerah	Jumlah Laporan Hasil Pengolahan, Pemeliharaan, dan Pelaporan Basis Data Pajak Daerah	3 Laporan	3 Laporan	342,911,120.00	314,817,000.00	224,524,500.00	(118,386,620.00)	Kab. Bantul, Semua Kecamatan, Semua Kel/Desa	DANA TRANSFER UMUM-DANA ALOKASI UMUM	Memperkuat Stabilitas Polhukhankam Dan Transformasi Pelayanan Publik	Pemantapan Layanan Publik Berbasis Teknologi Informasi			523,554,950.00	BADAN PENGELOLAAN KEUANGAN, PENDAPATAN DAN ASET DAERAH

NO	KODE	URUSAN / BIDANG URUSAN / PROGRAM / KEGIATAN / SUB	INDIKATOR PROGRAM / KEGIATAN / SUB KEGIATAN	CAPAIAN KINERJA DAN KERANGKA PENDANAAN										KELOMPOK SASARAN	PRAKIRAAN MAJU RENCANA		PERANGKAT DAERAH PENANGGUNG
				TARGET 2024		PAGU INDIKATIF (Rp)			Bertambah/Berkurang (10-12)	LOKASI	SUMBER DANA	PRIORITAS			TARGET	PAGU INDIKATIF (Rp)	
				SEBELUM	SESUDAH	RKPD 2024	APBD 2024	RKPD PERUBAHAN 2024				NASIONAL	DAERAH				
1	2	3	4	8	9	10	11	12	13	14	15	16	17	18	19	20	21
	5.02.04.2.01.0007	Penilaian Pajak Bumi dan Bangunan Perdesaan dan Perkotaan (PBBP2) serta Bea Perolehan Hak atas Tanah dan Bangunan (BPHTB)	Jumlah Objek Pajak yang Disesuaikan NJOP nya	8 Obyek Pajak	8 Obyek Pajak	14,202,500.00	7,101,250.00	11,351,250.00	(2,851,250.00)	Kab. Bantul, Semua Kecamatan, Semua Kel/Desa	DANA TRANSFER UMUM-DANA ALOKASI UMUM	Memperkuat Stabilitas Polhukhankam Dan Transformasi Pelayanan Publik	Pemantapan Layanan Publik Berbasis Teknologi Informasi			59,985,000.00	BADAN PENGELOLAAN KEUANGAN, PENDAPATAN DAN ASET DAERAH
	5.02.04.2.01.0008	Penetapan Wajib Pajak Daerah	Jumlah Dokumen Ketetapan Pajak Daerah	12 Dokumen	12 Dokumen	2,160,512,500.00	2,051,603,750.00	2,132,246,200.00	(28,266,300.00)	Kab. Bantul, Semua Kecamatan, Semua Kel/Desa	DANA TRANSFER UMUM-DANA ALOKASI UMUM	Memperkuat Stabilitas Polhukhankam Dan Transformasi Pelayanan Publik	Pemantapan Layanan Publik Berbasis Teknologi Informasi			2,240,767,700.00	BADAN PENGELOLAAN KEUANGAN, PENDAPATAN DAN ASET DAERAH
	5.02.04.2.01.0009	Pelayanan dan Konsultasi Pajak Daerah	Jumlah Layanan dan Konsultasi Pajak Daerah	11 Layanan	11 Layanan	478,986,360.00	335,147,220.00	342,647,220.00	(136,339,140.00)	Kab. Bantul, Semua Kecamatan, Semua Kel/Desa	DANA TRANSFER UMUM-DANA ALOKASI UMUM	Memperkuat Stabilitas Polhukhankam Dan Transformasi Pelayanan Publik	Pemantapan Layanan Publik Berbasis Teknologi Informasi			1,664,133,160.00	BADAN PENGELOLAAN KEUANGAN, PENDAPATAN DAN ASET DAERAH
	5.02.04.2.01.0010	Penelitian dan Verifikasi Data Pelaporan Pajak Daerah	Jumlah Data Pelaporan Pajak Daerah yang Telah Dilakukan Penelitian dan Verifikasi	12 Dokumen	12 Dokumen	189,744,200.00	159,499,780.00	160,999,780.00	(28,744,420.00)	Kab. Bantul, Semua Kecamatan, Semua Kel/Desa	DANA TRANSFER UMUM-DANA ALOKASI UMUM	Memperkuat Stabilitas Polhukhankam Dan Transformasi Pelayanan Publik	Pemantapan Layanan Publik Berbasis Teknologi Informasi			211,714,040.00	BADAN PENGELOLAAN KEUANGAN, PENDAPATAN DAN ASET DAERAH
	5.02.04.2.01.0011	Penagihan Pajak Daerah	Jumlah Dokumen Hasil Pelaksanaan Penagihan Pajak Daerah	12 Dokumen	12 Dokumen	673,316,040.00	399,908,859.00	419,434,200.00	(253,881,840.00)	Kab. Bantul, Semua Kecamatan, Semua Kel/Desa	DANA TRANSFER UMUM-DANA ALOKASI UMUM	Memperkuat Stabilitas Polhukhankam Dan Transformasi Pelayanan Publik	Pemantapan Layanan Publik Berbasis Teknologi Informasi			1,995,000,000.00	BADAN PENGELOLAAN KEUANGAN, PENDAPATAN DAN ASET DAERAH
	5.02.04.2.01.0012	Penyelesaian Keberatan Pajak Daerah	Jumlah Dokumen Hasil Penyelesaian Keberatan Pajak Daerah	12 Dokumen	12 Dokumen	127,320,360.00	121,412,790.00	122,843,420.00	(4,476,940.00)	Kab. Bantul, Semua Kecamatan, Semua Kel/Desa	DANA TRANSFER UMUM-DANA ALOKASI UMUM	Memperkuat Stabilitas Polhukhankam Dan Transformasi Pelayanan Publik	Pemantapan Layanan Publik Berbasis Teknologi Informasi			30,000,000.00	BADAN PENGELOLAAN KEUANGAN, PENDAPATAN DAN ASET DAERAH
	5.02.04.2.01.0013	Pengendalian, Pemeriksaan dan Pengawasan Pajak Daerah	Jumlah Dokumen Hasil Pemeriksaan serta Pengendalian dan Pengawasan Pajak Daerah	12 Dokumen	12 Dokumen	349,645,960.00	210,413,400.00	197,212,840.00	(152,433,120.00)	Kab. Bantul, Semua Kecamatan, Semua Kel/Desa	DANA TRANSFER UMUM-DANA ALOKASI UMUM	Memperkuat Stabilitas Polhukhankam Dan Transformasi Pelayanan Publik	Pemantapan Layanan Publik Berbasis Teknologi Informasi			600,000,000.00	BADAN PENGELOLAAN KEUANGAN, PENDAPATAN DAN ASET DAERAH
	5.02.04.2.01.0014	Pembinaan dan Pengawasan Pengelolaan Pajak Daerah dan Retribusi Daerah	Jumlah Laporan Hasil Pembinaan dan Pengawasan Pengelolaan Retribusi Daerah	12 Laporan	12 Laporan	19,125,000.00	6,750,000.00	6,750,000.00	(12,375,000.00)	Kab. Bantul, Semua Kecamatan, Semua Kel/Desa	DANA TRANSFER UMUM-DANA ALOKASI UMUM	Memperkuat Stabilitas Polhukhankam Dan Transformasi Pelayanan Publik	Pemantapan Layanan Publik Berbasis Teknologi Informasi			66,000,000.00	BADAN PENGELOLAAN KEUANGAN, PENDAPATAN DAN ASET DAERAH
		BADAN KEPEGAWAIAN DAN PENGEMBANGAN SUMBERDAYA MANUSIA				17,379,145,855.00	15,950,388,784.00	16,182,884,884.00	(1,196,260,971.00)							16,069,910,533.00	

NO	KODE	URUSAN / BIDANG URUSAN / PROGRAM / KEGIATAN / SUB / KEGIATAN / SUB	INDIKATOR PROGRAM / KEGIATAN / SUB KEGIATAN	CAPAIAN KINERJA DAN KERANGKA PENDANAAN										KELOMPOK SASARAN	PRAKIRAAN MAJU RENCANA		PERANGKAT DAERAH PENANGGUNG
				TARGET 2024		PAGU INDIKATIF (Rp)			Bertambah/Berkurang (10-12)	LOKASI	SUMBER DANA	PRIORITAS			TARGET	PAGU INDIKATIF (Rp)	
				SEBELUM	SESUDAH	RKPD 2024	APBD 2024	RKPD PERUBAHAN 2024				NASIONAL	DAERAH				
1	2	3	4	8	9	10	11	12	13	14	15	16	17	18	19	20	21
	4	UNSUR PENDUKUNG URUSAN PEMERINTAHAN				741,084,500.00	652,500,000.00	652,500,000.00	(88,584,500.00)							741,084,500.00	
	4.01	SEKRETARIAT DAERAH				741,084,500.00	652,500,000.00	652,500,000.00	(88,584,500.00)							741,084,500.00	
1	4.01.04	PROGRAM PENYELENGGARAAN KEISTIMEWAAN YOGYAKARTA URUSAN KELEMBAGAAN DAN KETATALAKSANAAN	Capaian Internalisasi Keistimewaan Pada ASN di Kabupaten Bantul	-	60 Persen	741,084,500.00	652,500,000.00	652,500,000.00	(88,584,500.00)							741,084,500.00	BADAN KEPEGAWAIAN DAN PENGEMBANGA N SUMBERDAYA MANUSIA
	4.01.04.5.02	Peningkatan Budaya Pemerintahan	Persentase peningkatan pemahaman peserta Diklat Internalisasi	-	100 Persen	741,084,500.00	652,500,000.00	652,500,000.00	(88,584,500.00)			Memperkuat Stabilitas Polhukhankam Dan Transformasi Pelayanan Publik	Pemantapan layanan publik berbasis teknologi informasi	ASN Kab. Bantul		741,084,500.00	BADAN KEPEGAWAIAN DAN PENGEMBANGA N SUMBERDAYA MANUSIA
	4.01.04.5.02.000 3	Penyelenggaraan Diklat Keistimewaan Kabupaten/Kota	Jumlah Laporan Hasil Diklat Keistimewaan Kabupaten/Kota yang Diselenggarakan	1 Laporan	1 Laporan	741,084,500.00	652,500,000.00	652,500,000.00	(88,584,500.00)	Kab. Bantul, Semua Kecamatan, Semua Kel/Desa Kab. Bantul, Bantul, Bantul	DANA KEISTIMEWAA N DIY	Memperkuat Stabilitas Polhukhankam Dan Transformasi Pelayanan Publik	Pemantapan layanan publik berbasis teknologi informasi		741,084,500.00	BADAN KEPEGAWAIAN DAN PENGEMBANGA N SUMBERDAYA MANUSIA	
	5	UNSUR PENUNJANG URUSAN PEMERINTAHAN				16,638,061,355.00	15,297,888,784.00	15,530,384,884.00	(1,107,676,471.00)							15,328,826,033.00	
	5.03	KEPEGAWAIAN				16,638,061,355.00	15,297,888,784.00	15,530,384,884.00	(1,107,676,471.00)							15,328,826,033.00	
1	5.03.01	PROGRAM PENUNJANG URUSAN PEMERINTAHAN DAERAH KABUPATEN/KOTA	Capaian Nilai Akuntabilitas Kinerja Instansi Pemerintah (AKIP) PD	-	82,55 Angka	8,840,716,275.00	8,794,750,032.00	9,138,500,632.00	297,784,357.00							8,902,288,233.00	BADAN KEPEGAWAIAN DAN PENGEMBANGA N SUMBERDAYA MANUSIA
	5.03.01.2.01	Perencanaan, Penganggaran, dan Evaluasi Kinerja Perangkat Daerah	Capaian Kinerja Perencanaan dan Evaluasi Kinerja Perangkat Daerah	-	95.4 Persen	10,500,000.00	7,000,000.00	6,500,000.00	(4,000,000.00)			Memperkuat Stabilitas Polhukhankam Dan Transformasi Pelayanan Publik	Pemantapan layanan publik berbasis teknologi informasi	BKPSDM Kab. Bantul		14,757,463.00	BADAN KEPEGAWAIAN DAN PENGEMBANGA N SUMBERDAYA MANUSIA
	5.03.01.2.01.000 1	Penyusunan Dokumen Perencanaan Perangkat Daerah	Jumlah Dokumen Perencanaan Perangkat Daerah	10 Dokumen	10 Dokumen	5,000,000.00	3,500,000.00	3,000,000.00	(2,000,000.00)	Kab. Bantul, Bantul, Bantul	DANA TRANSFER UMUM-DANA ALOKASI UMUM	Memperkuat Stabilitas Polhukhankam Dan Transformasi Pelayanan Publik	Pemantapan layanan publik berbasis teknologi informasi		6,874,615.00	BADAN KEPEGAWAIAN DAN PENGEMBANGA N SUMBERDAYA MANUSIA	
	5.03.01.2.01.000 7	Evaluasi Kinerja Perangkat Daerah	Jumlah Laporan Evaluasi Kinerja Perangkat Daerah	7 Laporan	7 Laporan	5,500,000.00	3,500,000.00	3,500,000.00	(2,000,000.00)	Kab. Bantul, Semua Kecamatan, Semua Kel/Desa Kab. Bantul, Bantul, Bantul	DANA TRANSFER UMUM-DANA ALOKASI UMUM	Memperkuat Stabilitas Polhukhankam Dan Transformasi Pelayanan Publik	Pemantapan layanan publik berbasis teknologi informasi		7,882,848.00	BADAN KEPEGAWAIAN DAN PENGEMBANGA N SUMBERDAYA MANUSIA	

NO	KODE	URUSAN / BIDANG URUSAN / PROGRAM / KEGIATAN / SUB	INDIKATOR PROGRAM / KEGIATAN / SUB KEGIATAN	CAPAIAN KINERJA DAN KERANGKA PENDANAAN										KELOMPOK SASARAN	PRAKIRAAN MAJU RENCANA		PERANGKAT DAERAH PENANGGUNG
				TARGET 2024		PAGU INDIKATIF (Rp)			Bertambah/Berkurang (10-12)	LOKASI	SUMBER DANA	PRIORITAS			TARGET	PAGU INDIKATIF (Rp)	
				SEBELUM	SESUDAH	RKPD 2024	APBD 2024	RKPD PERUBAHAN 2024				NASIONAL	DAERAH				
1	2	3	4	8	9	10	11	12	13	14	15	16	17	18	19	20	21
	5.03.01.2.02	Administrasi Keuangan Perangkat Daerah	Capaian Kinerja Pengelolaan Administrasi Keuangan	-	95.4 Persen	7,185,740,790.00	7,183,140,790.00	7,415,636,890.00	229,896,100.00			Memperkuat Stabilitas Polhukhankam Dan Transformasi Pelayanan Publik	Pemantapan layanan publik berbasis teknologi informasi	BKPSDM Kab. Bantul		6,939,577,439.00	BADAN KEPEGAWAIAN DAN PENGEMBANGAN SUMBERDAYA MANUSIA
	5.03.01.2.02.0001	Penyediaan Gaji dan Tunjangan ASN	Jumlah Orang yang Menerima Gaji dan Tunjangan ASN	1378 Orang/bulan	1378 Orang/bulan	7,037,580,790.00	7,037,580,790.00	7,270,076,890.00	232,496,100.00	Kab. Bantul, Semua Kecamatan, Semua Kel/Desa Kab. Bantul, Bantul, Bantul	DANA TRANSFER UMUM-DANA ALOKASI UMUM	Memperkuat Stabilitas Polhukhankam Dan Transformasi Pelayanan Publik	Pemantapan layanan publik berbasis teknologi informasi			6,791,209,901.00	BADAN KEPEGAWAIAN DAN PENGEMBANGAN SUMBERDAYA MANUSIA
	5.03.01.2.02.0002	Penyediaan Administrasi Pelaksanaan Tugas ASN	Jumlah Dokumen Hasil Penyediaan Administrasi Pelaksanaan Tugas ASN	12 Dokumen	12 Dokumen	143,160,000.00	142,560,000.00	142,560,000.00	(600,000.00)	Kab. Bantul, Semua Kecamatan, Semua Kel/Desa Kab. Bantul, Bantul, Bantul	DANA TRANSFER UMUM-DANA ALOKASI UMUM	Memperkuat Stabilitas Polhukhankam Dan Transformasi Pelayanan Publik	Pemantapan layanan publik berbasis teknologi informasi			143,160,000.00	BADAN KEPEGAWAIAN DAN PENGEMBANGAN SUMBERDAYA MANUSIA
	5.03.01.2.02.0007	Koordinasi dan Penyusunan Laporan Keuangan Bulanan/ Triwulanan/ Semesteran SKPD dan Laporan Koordinasi Penyusunan Laporan Keuangan Bulanan/Triwulanan/Semesteran SKPD	Jumlah Laporan Keuangan Bulanan/ Triwulanan/ Semesteran SKPD dan Laporan Koordinasi Penyusunan Laporan Keuangan Bulanan/Triwulanan/Semesteran SKPD	22 Laporan	22 Laporan	5,000,000.00	3,000,000.00	3,000,000.00	(2,000,000.00)	Kab. Bantul, Semua Kecamatan, Semua Kel/Desa Kab. Bantul, Bantul, Bantul	DANA TRANSFER UMUM-DANA ALOKASI UMUM	Memperkuat Stabilitas Polhukhankam Dan Transformasi Pelayanan Publik	Pemantapan layanan publik berbasis teknologi informasi			5,207,538.00	BADAN KEPEGAWAIAN DAN PENGEMBANGAN SUMBERDAYA MANUSIA
	5.03.01.2.06	Administrasi Umum Perangkat Daerah	Capaian Kinerja Pengelolaan Administrasi Umum	-	97.2 Persen	1,207,441,305.00	1,206,962,010.00	1,320,216,510.00	112,775,205.00			Memperkuat Stabilitas Polhukhankam Dan Transformasi Pelayanan Publik	Pemantapan layanan publik berbasis teknologi informasi	BKPSDM Kab. Bantul		1,286,979,682.00	BADAN KEPEGAWAIAN DAN PENGEMBANGAN SUMBERDAYA MANUSIA
	5.03.01.2.06.0002	Penyediaan Peralatan dan Perlengkapan Kantor	Jumlah Paket Peralatan dan Perlengkapan Kantor yang Disediakan	12 Paket	12 Paket	343,734,565.00	347,037,102.00	460,318,102.00	116,583,537.00	Kab. Bantul, Semua Kecamatan, Semua Kel/Desa Kab. Bantul, Bantul, Bantul	DANA TRANSFER UMUM-DANA ALOKASI UMUM	Memperkuat Stabilitas Polhukhankam Dan Transformasi Pelayanan Publik	Pemantapan layanan publik berbasis teknologi informasi			199,569,508.00	BADAN KEPEGAWAIAN DAN PENGEMBANGAN SUMBERDAYA MANUSIA
	5.03.01.2.06.0003	Penyediaan Peralatan Rumah Tangga	Jumlah Paket Peralatan Rumah Tangga yang Disediakan	12 Paket	12 Paket	18,580,500.00	25,364,108.00	25,189,108.00	6,608,608.00	Kab. Bantul, Semua Kecamatan, Semua Kel/Desa Kab. Bantul, Bantul, Bantul	DANA TRANSFER UMUM-DANA ALOKASI UMUM	Memperkuat Stabilitas Polhukhankam Dan Transformasi Pelayanan Publik	Pemantapan layanan publik berbasis teknologi informasi			29,250,540.00	BADAN KEPEGAWAIAN DAN PENGEMBANGAN SUMBERDAYA MANUSIA
	5.03.01.2.06.0005	Penyediaan Barang Cetak dan Penggandaan	Jumlah Paket Barang Cetak dan Penggandaan yang Disediakan	12 Paket	12 Paket	50,589,240.00	33,604,800.00	25,500,300.00	(25,088,940.00)	Kab. Bantul, Bantul, Bantul	DANA TRANSFER UMUM-DANA ALOKASI UMUM	Memperkuat Stabilitas Polhukhankam Dan Transformasi Pelayanan Publik	Pemantapan layanan publik berbasis teknologi informasi			54,502,573.00	BADAN KEPEGAWAIAN DAN PENGEMBANGAN SUMBERDAYA MANUSIA

NO	KODE	URUSAN / BIDANG URUSAN / PROGRAM / KEGIATAN / SUB / KEGIATAN / SUB	INDIKATOR PROGRAM / KEGIATAN / SUB KEGIATAN	CAPAIAN KINERJA DAN KERANGKA PENDANAAN									KELOMPOK SASARAN	PRAKIRAAN MAJU RENCANA		PERANGKAT DAERAH PENANGGUNG	
				TARGET 2024		PAGU INDIKATIF (Rp)			Bertambah/Berkurang (10-12)	LOKASI	SUMBER DANA	PRIORITAS		TARGET	PAGU INDIKATIF (Rp)		
				SEBELUM	SESUDAH	RKPD 2024	APBD 2024	RKPD PERUBAHAN 2024				NASIONAL					DAERAH
1	2	3	4	8	9	10	11	12	13	14	15	16	17	18	19	20	21
	5.03.01.2.06.0006	Penyediaan Bahan Bacaan dan Peraturan Perundang-undangan	Jumlah Dokumen Bahan Bacaan dan Peraturan Perundang-Undangan yang Disediakan	24 Dokumen	24 Dokumen	3,000,000.00	3,000,000.00	3,000,000.00	-	Kab. Bantul, Bantul	DANA TRANSFER UMUM-DANA ALOKASI UMUM	Memperkuat Stabilitas Polhukhankam Dan Transformasi Pelayanan Publik	Pemantapan layanan publik berbasis teknologi informasi			3,194,400.00	BADAN KEPEGAWAIAN DAN PENGEMBANGAN SUMBERDAYA MANUSIA
	5.03.01.2.06.0008	Fasilitasi Kunjungan Tamu	Jumlah Laporan Fasilitasi Kunjungan Tamu	20 Laporan	20 Laporan	9,500,000.00	11,200,000.00	11,200,000.00	1,700,000.00	Kab. Bantul, Bantul	DANA TRANSFER UMUM-DANA ALOKASI UMUM	Memperkuat Stabilitas Polhukhankam Dan Transformasi Pelayanan Publik	Pemantapan layanan publik berbasis teknologi informasi			7,500,000.00	BADAN KEPEGAWAIAN DAN PENGEMBANGAN SUMBERDAYA MANUSIA
	5.03.01.2.06.0009	Penyelenggaraan Rapat Koordinasi dan Konsultasi SKPD	Jumlah Laporan Penyelenggaraan Rapat Koordinasi dan Konsultasi SKPD	110 Laporan	110 Laporan	427,367,000.00	488,056,000.00	491,428,000.00	64,061,000.00	Kab. Bantul, Bantul	DANA TRANSFER UMUM-DANA ALOKASI UMUM	Memperkuat Stabilitas Polhukhankam Dan Transformasi Pelayanan Publik	Pemantapan layanan publik berbasis teknologi informasi			936,040,050.00	BADAN KEPEGAWAIAN DAN PENGEMBANGAN SUMBERDAYA MANUSIA
	5.03.01.2.06.0010	Penatausahaan Arsip Dinamis pada SKPD	Jumlah Dokumen Penatausahaan Arsip Dinamis pada SKPD	2 Dokumen	2 Dokumen	30,820,000.00	28,380,000.00	33,261,000.00	2,441,000.00	Kab. Bantul, Bantul	DANA TRANSFER UMUM-DANA ALOKASI UMUM	Memperkuat Stabilitas Polhukhankam Dan Transformasi Pelayanan Publik	Pemantapan layanan publik berbasis teknologi informasi			41,922,611.00	BADAN KEPEGAWAIAN DAN PENGEMBANGAN SUMBERDAYA MANUSIA
	5.03.01.2.06.0011	Dukungan Pelaksanaan Sistem Pemerintahan Berbasis Elektronik pada SKPD	Jumlah Dokumen Dukungan Pelaksanaan Sistem Pemerintahan Berbasis Elektronik pada SKPD	4 Dokumen	4 Dokumen	323,850,000.00	270,320,000.00	270,320,000.00	(53,530,000.00)	Kab. Bantul, Bantul	DANA TRANSFER UMUM-DANA ALOKASI UMUM	Memperkuat Stabilitas Polhukhankam Dan Transformasi Pelayanan Publik	Pemantapan layanan publik berbasis teknologi informasi			15,000,000.00	BADAN KEPEGAWAIAN DAN PENGEMBANGAN SUMBERDAYA MANUSIA
	5.03.01.2.08	Penyediaan Jasa Penunjang Urusan Pemerintahan Daerah	Capaian Kinerja Penyediaan Jasa Penunjang Urusan Pemerintahan Daerah	-	100 Persen	144,407,680.00	123,070,232.00	121,570,232.00	(22,837,448.00)			Memperkuat Stabilitas Polhukhankam Dan Transformasi Pelayanan Publik	Pemantapan layanan publik berbasis teknologi informasi	BKPSDM Kab. Bantul		269,490,249.00	BADAN KEPEGAWAIAN DAN PENGEMBANGAN SUMBERDAYA MANUSIA
	5.03.01.2.08.0001	Penyediaan Jasa Surat Menyurat	Jumlah Laporan Penyediaan Jasa Surat Menyurat	12 Laporan	12 Laporan	5,000,000.00	3,000,000.00	1,500,000.00	(3,500,000.00)	Kab. Bantul, Bantul	DANA TRANSFER UMUM-DANA ALOKASI UMUM	Memperkuat Stabilitas Polhukhankam Dan Transformasi Pelayanan Publik	Pemantapan layanan publik berbasis teknologi informasi			13,310,000.00	BADAN KEPEGAWAIAN DAN PENGEMBANGAN SUMBERDAYA MANUSIA
	5.03.01.2.08.0002	Penyediaan Jasa Komunikasi, Sumber Daya Air dan Listrik	Jumlah Laporan Penyediaan Jasa Komunikasi, Sumber Daya Air dan Listrik yang Disediakan	12 Laporan	12 Laporan	10,200,000.00	6,600,000.00	6,600,000.00	(3,600,000.00)	Kab. Bantul, Bantul	DANA TRANSFER UMUM-DANA ALOKASI UMUM	Memperkuat Stabilitas Polhukhankam Dan Transformasi Pelayanan Publik	Pemantapan layanan publik berbasis teknologi informasi			31,145,400.00	BADAN KEPEGAWAIAN DAN PENGEMBANGAN SUMBERDAYA MANUSIA

NO	KODE	URUSAN / BIDANG URUSAN / PROGRAM / KEGIATAN / SUB / KEGIATAN / SUB	INDIKATOR PROGRAM / KEGIATAN / SUB KEGIATAN	CAPAIAN KINERJA DAN KERANGKA PENDANAAN							KELOMPOK SASARAN	PRAKIRAAN MAJU RENCANA		PERANGKAT DAERAH PENANGGUNG			
				TARGET 2024		PAGU INDIKATIF (Rp)			Bertambah/Berkurang (10-12)	LOKASI		SUMBER DANA	PRIORITAS		TARGET	PAGU INDIKATIF (Rp)	
				SEBELUM	SESUDAH	RKPD 2024	APBD 2024	RKPD PERUBAHAN 2024					NASIONAL				DAERAH
1	2	3	4	8	9	10	11	12	13	14	15	16	17	18	19	20	21
	5.03.01.2.08.0003	Penyediaan Jasa Peralatan dan Perlengkapan Kantor	Jumlah Laporan Penyediaan Jasa Peralatan dan Perlengkapan Kantor yang Disediakan	12.00 Laporan	12.00 Laporan	77,360,000.00	57,860,000.00	57,860,000.00	(19,500,000.00)	Kab. Bantul, Bantul	DANA TRANSFER UMUM-DANA ALOKASI UMUM	Memperkuat Stabilitas Polhukhankam Dan Transformasi Pelayanan Publik	Pemantapan layanan publik berbasis teknologi informasi			134,164,800.00	BADAN KEPEGAWAIAN DAN PENGEMBANGAN SUMBERDAYA MANUSIA
	5.03.01.2.08.0004	Penyediaan Jasa Pelayanan Umum Kantor	Jumlah Laporan Penyediaan Jasa Pelayanan Umum Kantor yang Disediakan	12 Laporan	12 Laporan	51,847,680.00	55,610,232.00	55,610,232.00	3,762,552.00	Kab. Bantul, Bantul	DANA TRANSFER UMUM-DANA ALOKASI UMUM	Memperkuat Stabilitas Polhukhankam Dan Transformasi Pelayanan Publik	Pemantapan layanan publik berbasis teknologi informasi			90,870,049.00	BADAN KEPEGAWAIAN DAN PENGEMBANGAN SUMBERDAYA MANUSIA
	5.03.01.2.09	Pemeliharaan Barang Milik Daerah Penunjang Urusan Pemerintahan Daerah	Capaian Kinerja Pemeliharaan Barang Milik Daerah	-	98 Persen	292,626,500.00	274,577,000.00	274,577,000.00	(18,049,500.00)			Memperkuat Stabilitas Polhukhankam Dan Transformasi Pelayanan Publik	Pemantapan layanan publik berbasis teknologi informasi	BKPSDM Kab. Bantul		391,483,400.00	BADAN KEPEGAWAIAN DAN PENGEMBANGAN SUMBERDAYA MANUSIA
	5.03.01.2.09.0002	Penyediaan Jasa Pemeliharaan, Biaya Pemeliharaan, Pajak dan Perizinan Kendaraan Dinas Operasional atau Lapangan	Jumlah Kendaraan Dinas Operasional atau Lapangan yang Dipelihara dan Dibayarkan Pajak dan Perizinannya	18.00 Unit	18.00 Unit	292,626,500.00	274,577,000.00	274,577,000.00	(18,049,500.00)	Kab. Bantul, Bantul	DANA TRANSFER UMUM-DANA ALOKASI UMUM	Memperkuat Stabilitas Polhukhankam Dan Transformasi Pelayanan Publik	Pemantapan layanan publik berbasis teknologi informasi			391,483,400.00	BADAN KEPEGAWAIAN DAN PENGEMBANGAN SUMBERDAYA MANUSIA
2	5.03.02	PROGRAM KEPEGAWAIAN DAERAH	Persentase Pengisian Kebutuhan Formasi ASN	-	32 Persen	7,797,345,080.00	6,503,138,752.00	6,391,884,252.00	(1,405,460,828.00)							6,426,537,800.00	BADAN KEPEGAWAIAN DAN PENGEMBANGAN SUMBERDAYA MANUSIA
	5.03.02.2.01	Pengadaan, Pemberhentian dan Informasi Kepegawaian ASN	Persentase Keakuratan Data ASN	-	95 Persen	1,239,742,080.00	962,969,252.00	1,088,990,252.00	(150,751,828.00)			Memperkuat Stabilitas Polhukhankam Dan Transformasi Pelayanan Publik	Pemantapan layanan publik berbasis teknologi informasi	Pemerintah Kab. Bantul		1,343,135,800.00	BADAN KEPEGAWAIAN DAN PENGEMBANGAN SUMBERDAYA MANUSIA
	5.03.02.2.01.0002	Penyusunan Rencana Kebutuhan, Jenis dan Jumlah Jabatan untuk Pelaksanaan Pengadaan ASN	Jumlah Dokumen Hasil Penyusunan Rencana Kebutuhan, Jenis dan Jumlah Jabatan untuk Pelaksanaan Pengadaan ASN	1 Dokumen	1 Dokumen	7,687,500.00	7,687,500.00	7,687,500.00	-	Kab. Bantul, Bantul	DANA TRANSFER UMUM-DANA ALOKASI UMUM	Memperkuat Stabilitas Polhukhankam Dan Transformasi Pelayanan Publik	Pemantapan layanan publik berbasis teknologi informasi			16,000,000.00	BADAN KEPEGAWAIAN DAN PENGEMBANGAN SUMBERDAYA MANUSIA
	5.03.02.2.01.0003	Koordinasi dan Fasilitasi Pengadaan PNS dan PPPK	Jumlah Dokumen Kegiatan Koordinasi dan Fasilitasi Pengadaan PNS dan PPPK	2 Dokumen	2 Dokumen	919,556,900.00	646,046,520.00	863,492,520.00	(56,064,380.00)	Kab. Bantul, Bantul	DANA TRANSFER UMUM-DANA ALOKASI UMUM	Memperkuat Stabilitas Polhukhankam Dan Transformasi Pelayanan Publik	Pemantapan layanan publik berbasis teknologi informasi			1,184,000,000.00	BADAN KEPEGAWAIAN DAN PENGEMBANGAN SUMBERDAYA MANUSIA

NO	KODE	URUSAN / BIDANG URUSAN / PROGRAM / KEGIATAN / SUB / KEGIATAN / SUB	INDIKATOR PROGRAM / KEGIATAN / SUB KEGIATAN	CAPAIAN KINERJA DAN KERANGKA PENDANAAN									KELOMPOK SASARAN	PRAKIRAAN MAJU RENCANA		PERANGKAT DAERAH PENANGGUNG	
				TARGET 2024		PAGU INDIKATIF (Rp)			Bertambah/Berkurang (10-12)	LOKASI	SUMBER DANA	PRIORITAS		TARGET	PAGU INDIKATIF (Rp)		
				SEBELUM	SESUDAH	RKPD 2024	APBD 2024	RKPD PERUBAHAN 2024				NASIONAL					DAERAH
1	2	3	4	8	9	10	11	12	13	14	15	16	17	18	19	20	21
	5.03.02.2.01.000 6	Koordinasi Pelaksanaan Administrasi Pemberhentian	Jumlah Dokumen Hasil kegiatan Koordinasi Pelaksanaan Administrasi Pemberhentian	396 Dokumen	396 Dokumen	238,450,000.00	238,450,000.00	151,775,000.00	(86,675,000.00)	Kab. Bantul, Bantul, Bantul	DANA TRANSFER UMUM-DANA ALOKASI UMUM	Memperkuat Stabilitas Polhukhankam Dan Transformasi Pelayanan Publik	Pemantapan layanan publik berbasis teknologi informasi			76,015,000.00	BADAN KEPEGAWAIAN DAN PENGEMBANGAN SUMBERDAYA MANUSIA
	5.03.02.2.01.001 1	Pengelolaan Data Kepegawaian	Jumlah Dokumen Hasil Pengelolaan Data Kepegawaian	25 Dokumen	25 Dokumen	74,047,680.00	70,785,232.00	66,035,232.00	(8,012,448.00)	Kab. Bantul, Bantul, Bantul	DANA TRANSFER UMUM-DANA ALOKASI UMUM	Memperkuat Stabilitas Polhukhankam Dan Transformasi Pelayanan Publik	Pemantapan layanan publik berbasis teknologi informasi			67,120,800.00	BADAN KEPEGAWAIAN DAN PENGEMBANGAN SUMBERDAYA MANUSIA
	5.03.02.2.02 02	Mutasi dan Promosi ASN	Persentase pengisian JPT, Administrator, Pengawas dan Jabatan Fungsional	-	90 Persen	750,100,000.00	447,282,500.00	464,620,000.00	(285,480,000.00)			Memperkuat Stabilitas Polhukhankam Dan Transformasi Pelayanan Publik	Pemantapan layanan publik berbasis teknologi informasi	ASN Kab. Bantul		649,318,000.00	BADAN KEPEGAWAIAN DAN PENGEMBANGAN SUMBERDAYA MANUSIA
	5.03.02.2.02.000 1	Pengelolaan Mutasi ASN	Jumlah Dokumen Hasil Pelaksanaan Mutasi Jabatan Pimpinan Tinggi, Jabatan Administrasi, Jabatan Pelaksana dan Mutasi ASN antar Daerah	800 Dokumen	250 Dokumen	657,225,000.00	354,410,000.00	371,747,500.00	(285,477,500.00)	Kab. Bantul, Bantul, Bantul	DANA TRANSFER UMUM-DANA ALOKASI UMUM	Memperkuat Stabilitas Polhukhankam Dan Transformasi Pelayanan Publik	Pemantapan layanan publik berbasis teknologi informasi			489,055,000.00	BADAN KEPEGAWAIAN DAN PENGEMBANGAN SUMBERDAYA MANUSIA
	5.03.02.2.02.000 2	Pengelolaan Kenaikan Pangkat ASN	Jumlah Pengelolaan Kenaikan Pangkat ASN	800 Dokumen	1500 Dokumen	92,875,000.00	92,872,500.00	92,872,500.00	(2,500.00)	Kab. Bantul, Bantul, Bantul	DANA TRANSFER UMUM-DANA ALOKASI UMUM	Memperkuat Stabilitas Polhukhankam Dan Transformasi Pelayanan Publik	Pemantapan layanan publik berbasis teknologi informasi			160,263,000.00	BADAN KEPEGAWAIAN DAN PENGEMBANGAN SUMBERDAYA MANUSIA
	5.03.02.2.03 03	Pengembangan Kompetensi ASN	Persentase ASN yang mengikuti pendidikan dan pelatihan	-	20 Persen	5,004,178,000.00	4,496,662,000.00	4,242,049,000.00	(762,129,000.00)			Memperkuat Stabilitas Polhukhankam Dan Transformasi Pelayanan Publik	Pemantapan layanan publik berbasis teknologi informasi	ASN Kab. Bantul		3,960,595,000.00	BADAN KEPEGAWAIAN DAN PENGEMBANGAN SUMBERDAYA MANUSIA
	5.03.02.2.03.000 1	Peningkatan Kapasitas Kinerja ASN	Jumlah ASN yang Meningkatkan Kapasitasnya	16 Orang	12 Orang	4,750,000.00	4,750,000.00	4,750,000.00		Kab. Bantul, Bantul, Bantul	DANA TRANSFER UMUM-DANA ALOKASI UMUM	Memperkuat Stabilitas Polhukhankam Dan Transformasi Pelayanan Publik	Pemantapan layanan publik berbasis teknologi informasi			15,250,000.00	BADAN KEPEGAWAIAN DAN PENGEMBANGAN SUMBERDAYA MANUSIA
	5.03.02.2.03.000 2	Pengelolaan Assessment Center	Jumlah Dokumen Pengelolaan Assessment Center	2000 Dokumen	2000 Dokumen	192,700,000.00	192,700,000.00	192,700,000.00		Kab. Bantul, Bantul, Bantul	DANA TRANSFER UMUM-DANA ALOKASI UMUM	Memperkuat Stabilitas Polhukhankam Dan Transformasi Pelayanan Publik	Pemantapan layanan publik berbasis teknologi informasi			70,500,000.00	BADAN KEPEGAWAIAN DAN PENGEMBANGAN SUMBERDAYA MANUSIA

NO	KODE	URUSAN / BIDANG URUSAN / PROGRAM / KEGIATAN / SUB / KEGIATAN / SUB	INDIKATOR PROGRAM / KEGIATAN / SUB KEGIATAN	CAPAIAN KINERJA DAN KERANGKA PENDANAAN									KELOMPOK SASARAN	PRAKIRAAN MAJU RENCANA		PERANGKAT DAERAH PENANGGUNG	
				TARGET 2024		PAGU INDIKATIF (Rp)			Bertambah/Berkurang (10-12)	LOKASI	SUMBER DANA	PRIORITAS		TARGET	PAGU INDIKATIF (Rp)		
				SEBELUM	SESUDAH	RKPD 2024	APBD 2024	RKPD PERUBAHAN 2024				NASIONAL					DAERAH
1	2	3	4	8	9	10	11	12	13	14	15	16	17	18	19	20	21
	5.03.02.2.03.0004	Pengelolaan Pendidikan Lanjutan ASN	Jumlah ASN yang Mendapatkan Pendidikan Lanjutan	80 Orang	43 Orang	442,170,000.00	259,590,000.00	5,010,000.00	(437,160,000.00)	Kab. Bantul, Bantul	DANA TRANSFER UMUM-DANA ALOKASI UMUM	Memperkuat Stabilitas Polhukhankam Dan Transformasi Pelayanan Publik	Pemantapan layanan publik berbasis teknologi informasi			140,250,000.00	BADAN KEPEGAWAIAN DAN PENGEMBANGAN SUMBERDAYA MANUSIA
	5.03.02.2.03.0005	Koordinasi dan Kerja Sama Pelaksanaan Diklat	Jumlah Dokumen Hasil Koordinasi dan Kerja Sama Pelaksanaan Diklat	10 Dokumen	10 Dokumen	4,350,308,000.00	4,025,372,000.00	4,025,339,000.00	(324,969,000.00)	Kab. Bantul, Bantul	DANA TRANSFER UMUM-DANA ALOKASI UMUM DANA TRANSFER UMUM-DANA ALOKASI UMUM	Memperkuat Stabilitas Polhukhankam Dan Transformasi Pelayanan Publik	Pemantapan layanan publik berbasis teknologi informasi			3,635,408,000.00	BADAN KEPEGAWAIAN DAN PENGEMBANGAN SUMBERDAYA MANUSIA
	5.03.02.2.03.0014	Fasilitasi Pengembangan Karir dalam Jabatan Fungsional	Jumlah ASN Jabatan Fungsional yang Mendapatkan Layanan Pengembangan Karir	4950 Orang	10 Orang	14,250,000.00	14,250,000.00	14,250,000.00	-	Kab. Bantul, Bantul	DANA TRANSFER UMUM-DANA ALOKASI UMUM	Memperkuat Stabilitas Polhukhankam Dan Transformasi Pelayanan Publik	Pemantapan layanan publik berbasis teknologi informasi			99,187,000.00	BADAN KEPEGAWAIAN DAN PENGEMBANGAN SUMBERDAYA MANUSIA
	5.03.02.2.04	Penilaian dan Evaluasi Kinerja Aparatur	Persentase Aparatur yang Menyusun Dokumen Penilaian	-	95 Persen	803,325,000.00	596,225,000.00	596,225,000.00	(207,100,000.00)			Memperkuat Stabilitas Polhukhankam Dan Transformasi Pelayanan Publik	Pemantapan layanan publik berbasis teknologi informasi	ASN Kab. Bantul		473,489,000.00	BADAN KEPEGAWAIAN DAN PENGEMBANGAN SUMBERDAYA MANUSIA
	5.03.02.2.04.0002	Pelaksanaan Penilaian dan Evaluasi Kinerja Aparatur	Jumlah Dokumen Hasil Pelaksanaan Penilaian dan Evaluasi Kinerja Aparatur	9149 Dokumen	7945 Dokumen	299,692,500.00	164,925,000.00	164,925,000.00	(134,767,500.00)	Kab. Bantul, Bantul	DANA TRANSFER UMUM-DANA ALOKASI UMUM	Memperkuat Stabilitas Polhukhankam Dan Transformasi Pelayanan Publik	Pemantapan layanan publik berbasis teknologi informasi			35,550,000.00	BADAN KEPEGAWAIAN DAN PENGEMBANGAN SUMBERDAYA MANUSIA
	5.03.02.2.04.0004	Pengelolaan Pemberian Penghargaan bagi Pegawai	Jumlah ASN yang Diberikan Penghargaan	896 Orang	230 Orang	434,632,500.00	362,300,000.00	362,300,000.00	(72,332,500.00)	Kab. Bantul, Bantul	DANA TRANSFER UMUM-DANA ALOKASI UMUM	Memperkuat Stabilitas Polhukhankam Dan Transformasi Pelayanan Publik	Pemantapan layanan publik berbasis teknologi informasi			360,334,000.00	BADAN KEPEGAWAIAN DAN PENGEMBANGAN SUMBERDAYA MANUSIA
	5.03.02.2.04.0007	Pembinaan Disiplin ASN	Jumlah ASN yang Mendapatkan Pembinaan Kedisiplinan	141 Orang	30 Orang	69,000,000.00	69,000,000.00	69,000,000.00	-	Kab. Bantul, Semua Kecamatan, Semua Kel/Desa	DANA TRANSFER UMUM-DANA ALOKASI UMUM	Memperkuat Stabilitas Polhukhankam Dan Transformasi Pelayanan Publik	Pemantapan layanan publik berbasis teknologi informasi			77,605,000.00	BADAN KEPEGAWAIAN DAN PENGEMBANGAN SUMBERDAYA MANUSIA
		INSPEKTORAT DAERAH				12,770,261,629.00	12,165,957,323.00	12,841,054,145.00	70,792,516.00							16,589,445,177.00	
	4	UNSUR PENDUKUNG URUSAN PEMERINTAHAN				200,000,000.00	139,000,000.00	139,000,000.00	(61,000,000.00)							266,026,970.00	
	4.01	SEKRETARIAT DAERAH				200,000,000.00	139,000,000.00	139,000,000.00	(61,000,000.00)							266,026,970.00	

NO	KODE	URUSAN / BIDANG URUSAN / PROGRAM / KEGIATAN / SUB / KEGIATAN / SUB	INDIKATOR PROGRAM / KEGIATAN / SUB KEGIATAN	CAPAIAN KINERJA DAN KERANGKA PENDANAAN										KELOMPOK SASARAN	PRAKIRAAN MAJU RENCANA		PERANGKAT DAERAH PENANGGUNG
				TARGET 2024		PAGU INDIKATIF (Rp)			Bertambah/Berkurang (10-12)	LOKASI	SUMBER DANA	PRIORITAS			TARGET	PAGU INDIKATIF (Rp)	
				SEBELUM	SESUDAH	RKPD 2024	APBD 2024	RKPD PERUBAHAN 2024				NASIONAL	DAERAH				
1	2	3	4	8	9	10	11	12	13	14	15	16	17	18	19	20	21
1	4.01.04	PROGRAM PENYELENGGARAAN KEISTIMEWAAN YOGYAKARTA URUSAN KELEMBAGAAN DAN KETATALAKSANAAN	Presentase PD Pelaksana urusan keistimewaan yang berkualitas	-	44,44 %	200,000,000.00	139,000,000.00	139,000,000.00	(61,000,000.00)							266,026,970.00	INSPEKTORAT DAERAH
	4.01.04.5.06	Perencanaan dan Pengendalian Pelaksanaan Kegiatan Keistimewaan	Persentase rekomendasi hasil pemeriksaan urusan keistimewaan yang ditindaklanjuti	-	78 %	200,000,000.00	139,000,000.00	139,000,000.00	(61,000,000.00)			Memperkuat Stabilitas Polhukhankam Dan Transformasi Pelayanan Publik	Pemantapan Layanan Publik Berbasis Teknologi Informasi	APIP, Perangkat Daerah Pengampu dan Pemerintah Kalurahan		266,026,970.00	INSPEKTORAT DAERAH
	4.01.04.5.06.000 2	Monitoring dan Evaluasi Pelaksanaan Dana Keistimewaan	Jumlah Laporan Hasil Monitoring dan Evaluasi Pelaksanaan Dana Keistimewaan Se- DIY	18 Laporan	18 Laporan	200,000,000.00	139,000,000.00	139,000,000.00	(61,000,000.00)	Kab. Bantul, Semua Kecamatan, Semua Kel/Desa	DANA KEISTIMEWAA N DIY	Memperkuat Stabilitas Polhukhankam Dan Transformasi Pelayanan Publik	Pemantapan Layanan Publik Berbasis Teknologi Informasi			266,026,970.00	INSPEKTORAT DAERAH
	6	UNSUR PENGAWASAN URUSAN PEMERINTAHAN				12,570,261,629.00	12,026,957,323.00	12,702,054,145.00	131,792,516.00							16,323,418,207.00	
	6.01	INSPEKTORAT DAERAH				12,570,261,629.00	12,026,957,323.00	12,702,054,145.00	131,792,516.00							16,323,418,207.00	
1	6.01.01	PROGRAM PENUNJANG URUSAN PEMERINTAHAN DAERAH KABUPATEN/KOTA	Capaian Nilai Akuntabilitas Kinerja Instansi Pemerintah (AKIP)	-	83 Angka	11,159,622,209.00	10,947,092,323.00	11,630,161,645.00	470,539,436.00							13,312,474,480.00	INSPEKTORAT DAERAH
	6.01.01.2.01	Perencanaan, Penganggaran, dan Evaluasi Kinerja Perangkat Daerah	Capaian Kinerja Perencanaan dan Evaluasi Perangkat Daerah	-	95 %	24,250,000.00	16,350,000.00	16,350,000.00	(7,900,000.00)			Memperkuat Stabilitas Polhukhankam Dan Transformasi Pelayanan Publik	Pemantapan Layanan Publik Berbasis Teknologi Informasi	Inspektorat		6,000,000.00	INSPEKTORAT DAERAH
	6.01.01.2.01.000 1	Penyusunan Dokumen Perencanaan Perangkat Daerah	Jumlah Dokumen Perencanaan Perangkat Daerah	6.00 Dokumen	6 Dokumen	16,000,000.00	9,000,000.00	9,000,000.00	(7,000,000.00)	Kab. Bantul, Semua Kecamatan, Semua Kel/Desa	DANA TRANSFER UMUM-DANA ALOKASI UMUM	Memperkuat Stabilitas Polhukhankam Dan Transformasi Pelayanan Publik	Pemantapan Layanan Publik Berbasis Teknologi Informasi			4,000,000.00	INSPEKTORAT DAERAH
	6.01.01.2.01.000 7	Evaluasi Kinerja Perangkat Daerah	Jumlah Laporan Evaluasi Kinerja Perangkat Daerah	6 Laporan	6 Laporan	8,250,000.00	7,350,000.00	7,350,000.00	(900,000.00)	Kab. Bantul, Semua Kecamatan, Semua Kel/Desa	DANA TRANSFER UMUM-DANA ALOKASI UMUM	Memperkuat Stabilitas Polhukhankam Dan Transformasi Pelayanan Publik	Pemantapan Layanan Publik Berbasis Teknologi Informasi			2,000,000.00	INSPEKTORAT DAERAH
	6.01.01.2.02	Administrasi Keuangan Perangkat Daerah	Capaian Kinerja Pengelolaan Administrasi Keuangan Perangkat Daerah	-	100 %	9,736,754,736.00	9,778,304,736.00	10,451,826,558.00	715,071,822.00			Memperkuat Stabilitas Polhukhankam Dan Transformasi Pelayanan Publik	Pemantapan Layanan Publik Berbasis Teknologi Informasi	Inspektorat		9,053,077,178.00	INSPEKTORAT DAERAH

NO	KODE	URUSAN / BIDANG URUSAN / PROGRAM / KEGIATAN / SUB	INDIKATOR PROGRAM / KEGIATAN / SUB KEGIATAN	CAPAIAN KINERJA DAN KERANGKA PENDANAAN										KELOMPOK SASARAN	PRAKIRAAN MAJU RENCANA		PERANGKAT DAERAH PENANGGUNG
				TARGET 2024		PAGU INDIKATIF (Rp)			Bertambah/Berkurang (10-12)	LOKASI	SUMBER DANA	PRIORITAS			TARGET	PAGU INDIKATIF (Rp)	
				SEBELUM	SESUDAH	RKPD 2024	APBD 2024	RKPD PERUBAHAN 2024				NASIONAL	DAERAH		18	19	
1	6.01.01.2.02.0001	Penyediaan Gaji dan Tunjangan ASN	Jumlah Orang yang Menerima Gaji dan Tunjangan ASN	53.00 Orang/bulan	56 Orang/bulan	9,645,394,736.00	9,645,394,736.00	10,320,491,558.00	675,096,822.00	Kab. Bantul, Semua Kecamatan, Semua Kel/Desa	DANA TRANSFER UMUM-DANA ALOKASI UMUM	Memperkuat Stabilitas Polhukhankam Dan Transformasi Pelayanan Publik	Pemantapan Layanan Publik Berbasis Teknologi Informasi			8,913,577,178.00	INSPEKTORAT DAERAH
	6.01.01.2.02.0002	Penyediaan Administrasi Pelaksanaan Tugas ASN	Jumlah Dokumen Hasil Penyediaan Administrasi Pelaksanaan Tugas ASN	12 Dokumen	12 Dokumen	81,460,000.00	126,460,000.00	124,885,000.00	43,425,000.00	Kab. Bantul, Semua Kecamatan, Semua Kel/Desa	DANA TRANSFER UMUM-DANA ALOKASI UMUM	Memperkuat Stabilitas Polhukhankam Dan Transformasi Pelayanan Publik	Pemantapan Layanan Publik Berbasis Teknologi Informasi			138,000,000.00	INSPEKTORAT DAERAH
	6.01.01.2.02.0007	Koordinasi dan Penyusunan Laporan Keuangan Bulanan/ Triwulanan/ Semesteran SKPD	Jumlah Laporan Keuangan Bulanan/ Triwulanan/ Semesteran SKPD dan Laporan Koordinasi Penyusunan Laporan Keuangan Bulanan/Triwulanan/Semesteran SKPD	22 Laporan	22 Laporan	9,900,000.00	6,450,000.00	6,450,000.00	(3,450,000.00)	Kab. Bantul, Semua Kecamatan, Semua Kel/Desa	DANA TRANSFER UMUM-DANA ALOKASI UMUM	Memperkuat Stabilitas Polhukhankam Dan Transformasi Pelayanan Publik	Pemantapan Layanan Publik Berbasis Teknologi Informasi			1,500,000.00	INSPEKTORAT DAERAH
	6.01.01.2.05	Administrasi Kepegawaian Perangkat Daerah	Capaian Kinerja Pengelolaan Administrasi Kepegawaian Perangkat Daerah	-	95 %	274,822,000.00	176,122,000.00	176,122,000.00	(98,700,000.00)			Memperkuat Stabilitas Polhukhankam Dan Transformasi Pelayanan Publik	Pemantapan Layanan Publik Berbasis Teknologi Informasi	Inspektorat		855,260,000.00	INSPEKTORAT DAERAH
	6.01.01.2.05.0005	Monitoring, Evaluasi, dan Penilaian Kinerja Pegawai	Jumlah Dokumen Monitoring, Evaluasi, dan Penilaian Kinerja Pegawai	2 Dokumen	2 Dokumen	12,050,000.00	10,250,000.00	10,250,000.00	(1,800,000.00)	Kab. Bantul, Semua Kecamatan, Semua Kel/Desa	DANA TRANSFER UMUM-DANA ALOKASI UMUM	Memperkuat Stabilitas Polhukhankam Dan Transformasi Pelayanan Publik	Pemantapan Layanan Publik Berbasis Teknologi Informasi			2,000,000.00	INSPEKTORAT DAERAH
	6.01.01.2.05.0009	Pendidikan dan Pelatihan Pegawai Berdasarkan Tugas dan Fungsi	Jumlah Pegawai Berdasarkan Tugas dan Fungsi yang Mengikuti Pendidikan dan Pelatihan	32 Orang	32 Orang	262,772,000.00	165,872,000.00	165,872,000.00	(96,900,000.00)	Semua Kota/Kab, Semua Kecamatan, Semua Kel/Desa Kab. Bantul, Semua Kecamatan, Semua Kel/Desa	DANA TRANSFER UMUM-DANA ALOKASI UMUM	Memperkuat Stabilitas Polhukhankam Dan Transformasi Pelayanan Publik	Pemantapan Layanan Publik Berbasis Teknologi Informasi			853,260,000.00	INSPEKTORAT DAERAH
	6.01.01.2.06	Administrasi Umum Perangkat Daerah	Capaian Kinerja Pengelolaan Administrasi Umum Perangkat Daerah	-	95 %	612,729,905.00	511,752,768.00	521,900,268.00	(90,829,637.00)			Memperkuat Stabilitas Polhukhankam Dan Transformasi Pelayanan Publik	Pemantapan Layanan Publik Berbasis Teknologi Informasi	Inspektorat		2,068,347,302.00	INSPEKTORAT DAERAH
	6.01.01.2.06.0001	Penyediaan Komponen Instalasi Listrik/Penerangan Bangunan Kantor	Jumlah Paket Komponen Instalasi Listrik/Penerangan Bangunan Kantor yang Disediakan	9 Paket	9 Paket	2,553,460.00	2,553,100.00	2,553,100.00	(360.00)	Kab. Bantul, Semua Kecamatan, Semua Kel/Desa	DANA TRANSFER UMUM-DANA ALOKASI UMUM	Memperkuat Stabilitas Polhukhankam Dan Transformasi Pelayanan Publik	Pemantapan Layanan Publik Berbasis Teknologi Informasi			7,840,000.00	INSPEKTORAT DAERAH

NO	KODE	URUSAN / BIDANG URUSAN / PROGRAM / KEGIATAN / SUB	INDIKATOR PROGRAM / KEGIATAN / SUB KEGIATAN	CAPAIAN KINERJA DAN KERANGKA PENDANAAN									KELOMPOK SASARAN	PRAKIRAAN MAJU RENCANA		PERANGKAT DAERAH PENANGGUNG	
				TARGET 2024		PAGU INDIKATIF (Rp)			Bertambah/Berkurang (10-12)	LOKASI	SUMBER DANA	PRIORITAS		TARGET	PAGU INDIKATIF (Rp)		
				SEBELUM	SESUDAH	RKPD 2024	APBD 2024	RKPD PERUBAHAN 2024				NASIONAL					DAERAH
1	2	3	4	8	9	10	11	12	13	14	15	16	17	18	19	20	21
	6.01.01.2.06.000 2	Penyediaan Peralatan dan Perlengkapan Kantor	Jumlah Paket Peralatan dan Perlengkapan Kantor yang Disediakan	21 Paket	21 Paket	90,834,945.00	33,366,626.00	33,366,626.00	(57,468,319.00)	Kab. Bantul, Semua Kecamatan, Semua Kel/Desa	DANA TRANSFER UMUM-DANA ALOKASI UMUM	Memperkuat Stabilitas Polhukhankam Dan Transformasi Pelayanan Publik	Pemantapan Layanan Publik Berbasis Teknologi Informasi			305,940,000.00	INSPEKTORAT DAERAH
	6.01.01.2.06.000 3	Penyediaan Peralatan Rumah Tangga	Jumlah Paket Peralatan Rumah Tangga yang Disediakan	25.00 Paket	25.00 Paket	17,485,000.00	17,099,842.00	17,099,842.00	(385,158.00)	Kab. Bantul, Semua Kecamatan, Semua Kel/Desa	DANA TRANSFER UMUM-DANA ALOKASI UMUM	Memperkuat Stabilitas Polhukhankam Dan Transformasi Pelayanan Publik	Pemantapan Layanan Publik Berbasis Teknologi Informasi			144,090,000.00	INSPEKTORAT DAERAH
	6.01.01.2.06.000 5	Penyediaan Barang Cetak dan Penggandaan	Jumlah Paket Barang Cetak dan Penggandaan yang Disediakan	8.00 Paket	8.00 Paket	44,555,000.00	51,522,400.00	51,529,900.00	6,974,900.00	Kab. Bantul, Semua Kecamatan, Semua Kel/Desa	DANA TRANSFER UMUM-DANA ALOKASI UMUM	Memperkuat Stabilitas Polhukhankam Dan Transformasi Pelayanan Publik	Pemantapan Layanan Publik Berbasis Teknologi Informasi			28,857,302.00	INSPEKTORAT DAERAH
	6.01.01.2.06.000 6	Penyediaan Bahan Bacaan dan Peraturan Perundang-undangan	Jumlah Dokumen Bahan Bacaan dan Peraturan Perundang-Undangan yang Disediakan	6.00 Dokumen	6.00 Dokumen	7,500,000.00	7,500,000.00	7,500,000.00	-	Kab. Bantul, Semua Kecamatan, Semua Kel/Desa	DANA TRANSFER UMUM-DANA ALOKASI UMUM	Memperkuat Stabilitas Polhukhankam Dan Transformasi Pelayanan Publik	Pemantapan Layanan Publik Berbasis Teknologi Informasi			8,700,000.00	INSPEKTORAT DAERAH
	6.01.01.2.06.000 8	Fasilitasi Kunjungan Tamu	Jumlah Laporan Fasilitasi Kunjungan Tamu	22 Laporan	22 Laporan	30,250,000.00	26,250,000.00	26,250,000.00	(4,000,000.00)	Kab. Bantul, Semua Kecamatan, Semua Kel/Desa	DANA TRANSFER UMUM-DANA ALOKASI UMUM	Memperkuat Stabilitas Polhukhankam Dan Transformasi Pelayanan Publik	Pemantapan Layanan Publik Berbasis Teknologi Informasi			27,000,000.00	INSPEKTORAT DAERAH
	6.01.01.2.06.000 9	Penyelenggaraan Rapat Koordinasi dan Konsultasi SKPD	Jumlah Laporan Penyelenggaraan Rapat Koordinasi dan Konsultasi SKPD	170 Laporan	170 Laporan	378,491,000.00	335,550,000.00	345,690,000.00	(32,801,000.00)	Semua Kota/Kab, Semua Kecamatan, Semua Kel/Desa Kab. Bantul, Semua Kecamatan, Semua Kel/Desa	DANA TRANSFER UMUM-DANA ALOKASI UMUM	Memperkuat Stabilitas Polhukhankam Dan Transformasi Pelayanan Publik	Pemantapan Layanan Publik Berbasis Teknologi Informasi			1,445,180,000.00	INSPEKTORAT DAERAH
	6.01.01.2.06.001 0	Penatausahaan Arsip Dinamis pada SKPD	Jumlah Dokumen Penatausahaan Arsip Dinamis pada SKPD	2500 Dokumen	2500 Dokumen	35,210,500.00	33,410,800.00	33,410,800.00	(1,799,700.00)	Kab. Bantul, Semua Kecamatan, Semua Kel/Desa	DANA TRANSFER UMUM-DANA ALOKASI UMUM	Memperkuat Stabilitas Polhukhankam Dan Transformasi Pelayanan Publik	Pemantapan Layanan Publik Berbasis Teknologi Informasi			40,740,000.00	INSPEKTORAT DAERAH
	6.01.01.2.06.001 1	Dukungan Pelaksanaan Sistem Pemerintahan Berbasis Elektronik pada SKPD	Jumlah Dokumen Dukungan Pelaksanaan Sistem Pemerintahan Berbasis Elektronik pada SKPD	12 Dokumen	12 Dokumen	5,850,000.00	4,500,000.00	4,500,000.00	(1,350,000.00)	Kab. Bantul, Semua Kecamatan, Semua Kel/Desa	DANA TRANSFER UMUM-DANA ALOKASI UMUM	Memperkuat Stabilitas Polhukhankam Dan Transformasi Pelayanan Publik	Pemantapan Layanan Publik Berbasis Teknologi Informasi			60,000,000.00	INSPEKTORAT DAERAH

NO	KODE	URUSAN / BIDANG URUSAN / PROGRAM / KEGIATAN / SUB	INDIKATOR PROGRAM / KEGIATAN / SUB KEGIATAN	CAPAIAN KINERJA DAN KERANGKA PENDANAAN									KELOMPOK SASARAN	PRAKIRAAN MAJU RENCANA		PERANGKAT DAERAH PENANGGUNG	
				TARGET 2024		PAGU INDIKATIF (Rp)			Bertambah/Berkurang (10-12)	LOKASI	SUMBER DANA	PRIORITAS		TARGET	PAGU INDIKATIF (Rp)		
				SEBELUM	SESUDAH	RKPD 2024	APBD 2024	RKPD PERUBAHAN 2024				NASIONAL					DAERAH
1	2	3	4	8	9	10	11	12	13	14	15	16	17	18	19	20	21
	6.01.01.2.08	Penyediaan Jasa Penunjang Urusan Pemerintahan Daerah	Capaian Kinerja Penyediaan Jasa Penunjang Urusan Pemerintahan Daerah	-	95 %	299,272,968.00	248,785,812.00	248,185,812.00	(51,087,156.00)			Memperkuat Stabilitas Polhukhankam Dan Transformasi Pelayanan Publik	Pemantapan Layanan Publik Berbasis Teknologi Informasi	Inspektorat		489,350,000.00	INSPEKTORAT DAERAH
	6.01.01.2.08.0002	Penyediaan Jasa Komunikasi, Sumber Daya Air dan Listrik	Jumlah Laporan Penyediaan Jasa Komunikasi, Sumber Daya Air dan Listrik yang Disediakan	12 Laporan	12 Laporan	6,000,000.00	2,400,000.00	4,200,000.00	(1,800,000.00)	Kab. Bantul, Semua Kecamatan, Semua Kel/Desa	DANA TRANSFER UMUM-DANA ALOKASI UMUM	Memperkuat Stabilitas Polhukhankam Dan Transformasi Pelayanan Publik	Pemantapan Layanan Publik Berbasis Teknologi Informasi			15,000,000.00	INSPEKTORAT DAERAH
	6.01.01.2.08.0003	Penyediaan Jasa Peralatan dan Perlengkapan Kantor	Jumlah Laporan Penyediaan Jasa Peralatan dan Perlengkapan Kantor yang Disediakan	4 Laporan	4 Laporan	49,350,000.00	49,350,000.00	49,350,000.00	-	Kab. Bantul, Semua Kecamatan, Semua Kel/Desa	DANA TRANSFER UMUM-DANA ALOKASI UMUM	Memperkuat Stabilitas Polhukhankam Dan Transformasi Pelayanan Publik	Pemantapan Layanan Publik Berbasis Teknologi Informasi			40,000,000.00	INSPEKTORAT DAERAH
	6.01.01.2.08.0004	Penyediaan Jasa Pelayanan Umum Kantor	Jumlah Laporan Penyediaan Jasa Pelayanan Umum Kantor yang Disediakan	24 Laporan	24 Laporan	243,922,968.00	197,035,812.00	194,635,812.00	(49,287,156.00)	Kab. Bantul, Semua Kecamatan, Semua Kel/Desa	DANA TRANSFER UMUM-DANA ALOKASI UMUM	Memperkuat Stabilitas Polhukhankam Dan Transformasi Pelayanan Publik	Pemantapan Layanan Publik Berbasis Teknologi Informasi			434,350,000.00	INSPEKTORAT DAERAH
	6.01.01.2.09	Pemeliharaan Barang Milik Daerah Penunjang Urusan Pemerintahan Daerah	Capaian Kinerja Pemeliharaan Barang Milik Daerah Penunjang Urusan Pemerintahan Daerah	-	95 %	211,792,600.00	215,777,007.00	215,777,007.00	3,984,407.00			Memperkuat Stabilitas Polhukhankam Dan Transformasi Pelayanan Publik	Pemantapan Layanan Publik Berbasis Teknologi Informasi	Inspektorat		840,440,000.00	INSPEKTORAT DAERAH
	6.01.01.2.09.0002	Penyediaan Jasa Pemeliharaan, Biaya Pemeliharaan, Pajak dan Perizinan Kendaraan Dinas Operasional atau Lapangan	Jumlah Kendaraan Dinas Operasional atau Lapangan yang Dipelihara dan Dibayarkan Pajak dan Perizinannya	23 Unit	23 Unit	176,792,600.00	180,787,800.00	180,787,800.00	3,995,200.00	Kab. Bantul, Semua Kecamatan, Semua Kel/Desa	DANA TRANSFER UMUM-DANA ALOKASI UMUM	Memperkuat Stabilitas Polhukhankam Dan Transformasi Pelayanan Publik	Pemantapan Layanan Publik Berbasis Teknologi Informasi			642,835,000.00	INSPEKTORAT DAERAH
	6.01.01.2.09.0009	Pemeliharaan/Rehabilitasi Gedung Kantor dan Bangunan Lainnya	Jumlah Gedung Kantor dan Bangunan Lainnya yang Dipelihara/Direhabilitasi	1.00 Unit	1.00 Unit	35,000,000.00	34,989,207.00	34,989,207.00	(10,793.00)	Kab. Bantul, Semua Kecamatan, Semua Kel/Desa	DANA TRANSFER UMUM-DANA ALOKASI UMUM	Memperkuat Stabilitas Polhukhankam Dan Transformasi Pelayanan Publik	Pemantapan Layanan Publik Berbasis Teknologi Informasi			197,605,000.00	INSPEKTORAT DAERAH
2	6.01.02	PROGRAM PENYELENGGARAAN PENGAWASAN	Persentase Peningkatan Ketaatan Perangkat Daerah Terhadap Peraturan yang Berlaku	-	14 %	232,700,000.00	141,700,000.00	133,727,500.00	(98,972,500.00)							643,072,513.00	INSPEKTORAT DAERAH
	6.01.02.2.01	Penyelenggaraan Pengawasan Internal	Persentase Penyelenggaraan Pengawasan Internal	-	100 %	219,950,000.00	134,325,000.00	126,352,500.00	(93,597,500.00)			Memperkuat Stabilitas Polhukhankam Dan Transformasi Pelayanan Publik	Pemantapan Layanan Publik Berbasis Teknologi Informasi	Pemerintah Daerah, Perangkat Daerah dan Pemerintah Kalurahan		588,472,513.00	INSPEKTORAT DAERAH

NO	KODE	URUSAN / BIDANG URUSAN / PROGRAM / KEGIATAN / SUB	INDIKATOR PROGRAM / KEGIATAN / SUB KEGIATAN	CAPAIAN KINERJA DAN KERANGKA PENDANAAN									KELOMPOK SASARAN	PRAKIRAAN MAJU RENCANA		PERANGKAT DAERAH PENANGGUNG	
				TARGET 2024		PAGU INDIKATIF (Rp)			Bertambah/Berkurang (10-12)	LOKASI	SUMBER DANA	PRIORITAS		TARGET	PAGU INDIKATIF (Rp)		
				SEBELUM	SESUDAH	RKPD 2024	APBD 2024	RKPD PERUBAHAN 2024				NASIONAL					DAERAH
1	2	3	4	8	9	10	11	12	13	14	15	16	17	18	19	20	21
	6.01.02.2.01.000 1	Pengawasan Kinerja Pemerintah Daerah	Jumlah Laporan Hasil Pengawasan Kinerja Pemerintah Daerah	16 Laporan	16 Laporan	64,262,500.00	41,887,500.00	33,915,000.00	(30,347,500.00)	Kab. Bantul, Semua Kecamatan, Semua Kel/Desa	DANA TRANSFER UMUM-DANA ALOKASI UMUM	Memperkuat Stabilitas Polhukhankam Dan Transformasi Pelayanan Publik	Pemantapan Layanan Publik Berbasis Teknologi Informasi			143,252,513.00	INSPEKTORAT DAERAH
	6.01.02.2.01.000 2	Pengawasan Keuangan Pemerintah Daerah	Jumlah Laporan Hasil Pengawasan Keuangan Pemerintah Daerah	89 Laporan	89 Laporan	25,200,000.00	6,562,500.00	6,562,500.00	(18,637,500.00)	Kab. Bantul, Semua Kecamatan, Semua Kel/Desa	DANA TRANSFER UMUM-DANA ALOKASI UMUM	Memperkuat Stabilitas Polhukhankam Dan Transformasi Pelayanan Publik	Pemantapan Layanan Publik Berbasis Teknologi Informasi			145,920,000.00	INSPEKTORAT DAERAH
	6.01.02.2.01.000 3	Reviu Laporan Kinerja	Jumlah Laporan Hasil Reviu Laporan Kinerja	204 Laporan	204 Laporan	18,787,500.00	7,350,000.00	7,350,000.00	(11,437,500.00)	Kab. Bantul, Semua Kecamatan, Semua Kel/Desa	DANA TRANSFER UMUM-DANA ALOKASI UMUM	Memperkuat Stabilitas Polhukhankam Dan Transformasi Pelayanan Publik	Pemantapan Layanan Publik Berbasis Teknologi Informasi			104,140,000.00	INSPEKTORAT DAERAH
	6.01.02.2.01.000 4	Reviu Laporan Keuangan	Jumlah Laporan Hasil Reviu Laporan Keuangan	100 Laporan	100 Laporan	29,350,000.00	14,000,000.00	14,000,000.00	(15,350,000.00)	Kab. Bantul, Semua Kecamatan, Semua Kel/Desa	DANA TRANSFER UMUM-DANA ALOKASI UMUM	Memperkuat Stabilitas Polhukhankam Dan Transformasi Pelayanan Publik	Pemantapan Layanan Publik Berbasis Teknologi Informasi			101,530,000.00	INSPEKTORAT DAERAH
	6.01.02.2.01.000 5	Pengawasan Desa	Jumlah Laporan Hasil Pengawasan Desa	42 Laporan	42 Laporan	21,650,000.00	11,675,000.00	11,675,000.00	(9,975,000.00)	Kab. Bantul, Semua Kecamatan, Semua Kel/Desa	DANA TRANSFER UMUM-DANA ALOKASI UMUM	Memperkuat Stabilitas Polhukhankam Dan Transformasi Pelayanan Publik	Pemantapan Layanan Publik Berbasis Teknologi Informasi			21,950,000.00	INSPEKTORAT DAERAH
	6.01.02.2.01.000 6	Kerja Sama Pengawasan Internal	Jumlah Kesepakatan Pengawasan Internal yang Terbentuk	1 Kesepaka tan	1 Kesepaka tan	4,250,000.00	4,250,000.00	4,250,000.00	-	Kab. Bantul, Semua Kecamatan, Semua Kel/Desa	DANA TRANSFER UMUM-DANA ALOKASI UMUM	Memperkuat Stabilitas Polhukhankam Dan Transformasi Pelayanan Publik	Pemantapan Layanan Publik Berbasis Teknologi Informasi			19,340,000.00	INSPEKTORAT DAERAH
	6.01.02.2.01.000 7	Monitoring dan Evaluasi Tindak Lanjut Hasil Pemeriksaan BPK RI dan Tindak Lanjut Hasil Pemeriksaan APIP	Jumlah Dokumen Hasil Monitoring dan Evaluasi Tindak Lanjut Hasil Pemeriksaan BPK RI dan Tindak Lanjut Hasil Pemeriksaan APIP	4 Dokumen	4 Dokumen	56,450,000.00	48,600,000.00	48,600,000.00	(7,850,000.00)	Kab. Bantul, Semua Kecamatan, Semua Kel/Desa	DANA TRANSFER UMUM-DANA ALOKASI UMUM	Memperkuat Stabilitas Polhukhankam Dan Transformasi Pelayanan Publik	Pemantapan Layanan Publik Berbasis Teknologi Informasi			52,340,000.00	INSPEKTORAT DAERAH
	6.01.02.2.02	Penyelenggaraan Pengawasan dengan Tujuan Tertentu	Persentase Pengaduan dan/atau Permohonan yang Ditindaklanjuti	-	100 %	12,750,000.00	7,375,000.00	7,375,000.00	(5,375,000.00)			Memperkuat Stabilitas Polhukhankam Dan Transformasi Pelayanan Publik	Pemantapan Layanan Publik Berbasis Teknologi Informasi	Auditee		54,600,000.00	INSPEKTORAT DAERAH

NO	KODE	URUSAN / BIDANG URUSAN / PROGRAM / KEGIATAN / SUB / KEGIATAN / SUB	INDIKATOR PROGRAM / KEGIATAN / SUB KEGIATAN	CAPAIAN KINERJA DAN KERANGKA PENDANAAN									KELOMPOK SASARAN	PRAKIRAAN MAJU RENCANA		PERANGKAT DAERAH PENANGGUNG	
				TARGET 2024		PAGU INDIKATIF (Rp)			Bertambah/Berkurang (10-12)	LOKASI	SUMBER DANA	PRIORITAS		TARGET	PAGU INDIKATIF (Rp)		
				SEBELUM	SESUDAH	RKPD 2024	APBD 2024	RKPD PERUBAHAN 2024				NASIONAL					DAERAH
1	2	3	4	8	9	10	11	12	13	14	15	16	17	18	19	20	21
	6.01.02.2.02.000 1	Penanganan Penyelesaian Kerugian Negara/Daerah	Jumlah Laporan Penyelesaian Kerugian Negara/Daerah yang Ditangani	1.00 Laporan	1.00 Laporan	4,250,000.00	1,250,000.00	1,250,000.00	(3,000,000.00)	Kab. Bantul, Semua Kecamatan, Semua Kel/Desa	DANA TRANSFER UMUM-DANA ALOKASI UMUM	Memperkuat Stabilitas Polhukhankam Dan Transformasi Pelayanan Publik	Pemantapan Layanan Publik Berbasis Teknologi Informasi			24,640,000.00	INSPEKTORAT DAERAH
	6.01.02.2.02.000 2	Pengawasan dengan Tujuan Tertentu	Jumlah Laporan Hasil Pengawasan Dengan Tujuan Tertentu	10.00 Laporan	10.00 Laporan	8,500,000.00	6,125,000.00	6,125,000.00	(2,375,000.00)	Kab. Bantul, Semua Kecamatan, Semua Kel/Desa	DANA TRANSFER UMUM-DANA ALOKASI UMUM	Memperkuat Stabilitas Polhukhankam Dan Transformasi Pelayanan Publik	Pemantapan Layanan Publik Berbasis Teknologi Informasi			29,960,000.00	INSPEKTORAT DAERAH
3	6.01.03	PROGRAM PERUMUSAN KEBIJAKAN, PENDAMPINGAN DAN ASISTENSI	Persentase Perangkat Daerah yang Menerapkan Manajemen Risiko	-	30 %	1,177,939,420.00	938,165,000.00	938,165,000.00	(239,774,420.00)							2,367,871,214.00	INSPEKTORAT DAERAH
	6.01.03.2.01	Perumusan Kebijakan Teknis di Bidang Pengawasan dan Fasilitasi Pengawasan	Persentase jumlah rekomendasi audit internal terkait regulasi di bidang pengawasan dan fasilitasi pengawasan	-	80 %	27,560,000.00	10,600,000.00	10,600,000.00	(16,960,000.00)			Memperkuat Stabilitas Polhukhankam Dan Transformasi Pelayanan Publik	Pemantapan Layanan Publik Berbasis Teknologi Informasi	Inspektorat dan Auditee		302,191,214.00	INSPEKTORAT DAERAH
	6.01.03.2.01.000 1	Perumusan Kebijakan Teknis di Bidang Pengawasan	Jumlah Rekomendasi Kebijakan Teknis di Bidang Pengawasan yang Disusun	6 Rekomen dasi	6 Rekomen dasi	22,460,000.00	8,100,000.00	8,100,000.00	(14,360,000.00)	Kab. Bantul, Semua Kecamatan, Semua Kel/Desa	DANA TRANSFER UMUM-DANA ALOKASI UMUM	Memperkuat Stabilitas Polhukhankam Dan Transformasi Pelayanan Publik	Pemantapan Layanan Publik Berbasis Teknologi Informasi			174,780,000.00	INSPEKTORAT DAERAH
	6.01.03.2.01.000 2	Perumusan Kebijakan Teknis di Bidang Fasilitasi Pengawasan	Jumlah Rekomendasi Kebijakan Teknis di Bidang Fasilitasi Pengawasan yang Disusun	2 Rekomen dasi	2 Rekomen dasi	5,100,000.00	2,500,000.00	2,500,000.00	(2,600,000.00)	Kab. Bantul, Semua Kecamatan, Semua Kel/Desa	DANA TRANSFER UMUM-DANA ALOKASI UMUM	Memperkuat Stabilitas Polhukhankam Dan Transformasi Pelayanan Publik	Pemantapan Layanan Publik Berbasis Teknologi Informasi			127,411,214.00	INSPEKTORAT DAERAH
	6.01.03.2.02	Pendampingan dan Asistensi	Persentase laporan pendampingan dan asistensi	-	100 %	1,150,379,420.00	927,565,000.00	927,565,000.00	(222,814,420.00)			Memperkuat Stabilitas Polhukhankam Dan Transformasi Pelayanan Publik	Pemantapan Layanan Publik Berbasis Teknologi Informasi	Pemerintah Kabupaten, Perangkat Daerah, Pemerintah Kalurahan, dan Unsur Masyarakat		2,065,680,000.00	INSPEKTORAT DAERAH
	6.01.03.2.02.000 1	Pendampingan dan Asistensi Urusan Pemerintahan Daerah	Jumlah Perangkat Daerah yang Dilakukan Pendampingan dan Asistensi Urusan Pemerintahan Daerah	14 perangkat daerah	14 perangkat daerah	7,280,000.00	4,800,000.00	4,800,000.00	(2,480,000.00)	Kab. Bantul, Semua Kecamatan, Semua Kel/Desa	DANA TRANSFER UMUM-DANA ALOKASI UMUM	Memperkuat Stabilitas Polhukhankam Dan Transformasi Pelayanan Publik	Pemantapan Layanan Publik Berbasis Teknologi Informasi			166,570,000.00	INSPEKTORAT DAERAH
	6.01.03.2.02.000 2	Pendampingan, Asistensi, Verifikasi, dan Penilaian Reformasi Birokrasi	Jumlah Perangkat Daerah yang Dilakukan Pendampingan, Asistensi, Verifikasi, dan Penilaian Reformasi Birokrasi	29 perangkat daerah	29 perangkat daerah	8,250,000.00	2,500,000.00	2,500,000.00	(5,750,000.00)	Kab. Bantul, Semua Kecamatan, Semua Kel/Desa	DANA TRANSFER UMUM-DANA ALOKASI UMUM	Memperkuat Stabilitas Polhukhankam Dan Transformasi Pelayanan Publik	Pemantapan Layanan Publik Berbasis Teknologi Informasi			145,580,000.00	INSPEKTORAT DAERAH

NO	KODE	URUSAN / BIDANG URUSAN / PROGRAM / KEGIATAN / SUB	INDIKATOR PROGRAM / KEGIATAN / SUB KEGIATAN	CAPAIAN KINERJA DAN KERANGKA PENDANAAN										KELOMPOK SASARAN	PRAKIRAAN MAJU RENCANA		PERANGKAT DAERAH PENANGGUNG
				TARGET 2024		PAGU INDIKATIF (Rp)			Bertambah/Berkurang (10-12)	LOKASI	SUMBER DANA	PRIORITAS			TARGET	PAGU INDIKATIF (Rp)	
				SEBELUM	SESUDAH	RKPD 2024	APBD 2024	RKPD PERUBAHAN 2024				NASIONAL	DAERAH				
1	2	3	4	8	9	10	11	12	13	14	15	16	17	18	19	20	21
	6.01.03.2.02.0003	Koordinasi, Monitoring dan Evaluasi serta Verifikasi Pencegahan dan Pemberantasan Korupsi	Jumlah Kegiatan Koordinasi, Monitoring dan Evaluasi serta Verifikasi Pencegahan dan Pemberantasan Korupsi	36 Kegiatan	36 Kegiatan	1,105,749,420.00	894,290,000.00	899,302,500.00	(206,446,920.00)	Kab. Bantul, Semua Kecamatan, Semua Kel/Desa	DANA TRANSFER UMUM-DANA ALOKASI UMUM	Memperkuat Stabilitas Polhukhankam Dan Transformasi Pelayanan Publik	Pemantapan Layanan Publik Berbasis Teknologi Informasi			1,525,390,000.00	INSPEKTORAT DAERAH
	6.01.03.2.02.0004	Pendampingan, Asistensi dan Verifikasi Penegakan Integritas	Jumlah Perangkat Daerah yang Dilakukan Pendampingan, Asistensi dan Verifikasi Penegakan Integritas	16 perangkat daerah	16 perangkat daerah	29,100,000.00	25,975,000.00	20,962,500.00	(8,137,500.00)	Kab. Bantul, Semua Kecamatan, Semua Kel/Desa	DANA TRANSFER UMUM-DANA ALOKASI UMUM	Memperkuat Stabilitas Polhukhankam Dan Transformasi Pelayanan Publik	Pemantapan Layanan Publik Berbasis Teknologi Informasi			228,140,000.00	INSPEKTORAT DAERAH
		KAPANEWON PIYUNGAN				3,996,810,351.00	3,766,797,708.00	3,515,433,533.00	(481,376,818.00)							4,105,554,175.00	
	2	URUSAN PEMERINTAHAN WAJIB YANG TIDAK BERKAITAN DENGAN PELAYANAN DASAR				100,000,000.00	100,000,000.00	100,000,000.00	-							100,000,000.00	
	2.22	URUSAN PEMERINTAHAN BIDANG KEBUDAYAAN				100,000,000.00	100,000,000.00	100,000,000.00	-							100,000,000.00	
1	2.22.08	PROGRAM PENYELENGGARAAN KEISTIMEWAAN YOGYAKARTA URUSAN KEBUDAYAAN	Cakupan Pembinaan Kelembagaan Adat dan Tradisi	-	100 persen	100,000,000.00	100,000,000.00	100,000,000.00	-							100,000,000.00	KAPANEWON PIYUNGAN
	2.22.08.5.07	Adat, Seni, Tradisi dan Lembaga Budaya	Capaian Kinerja Pembinaan Kelembagaan Adat dan Tradisi	-	100 persen	100,000,000.00	100,000,000.00	100,000,000.00	-			Memperkuat Stabilitas Polhukhankam Dan Transformasi Pelayanan Publik	Peningkatan Kualitas SDM	Masyarakat Kapanewon Piyungan		100,000,000.00	KAPANEWON PIYUNGAN
	2.22.08.5.07.0006	Gelar Budaya Jogja	Jumlah Laporan Gelar Budaya Yogyakarta	1 Laporan	1 Laporan	100,000,000.00	100,000,000.00	100,000,000.00	-	Kab. Bantul, Piyungan, Semua Kel/Desa	DANA KEISTIMEWAAN DIY	Memperkuat Stabilitas Polhukhankam Dan Transformasi Pelayanan Publik	Peningkatan Kualitas SDM			100,000,000.00	KAPANEWON PIYUNGAN
	4	UNSUR PENDUKUNG URUSAN PEMERINTAHAN				35,000,000.00	40,000,000.00	40,000,000.00	5,000,000.00							66,040,000.00	
	4.01	SEKRETARIAT DAERAH				35,000,000.00	40,000,000.00	40,000,000.00	5,000,000.00							66,040,000.00	
1	4.01.04	PROGRAM PENYELENGGARAAN KEISTIMEWAAN YOGYAKARTA URUSAN KELEMBAGAAN DAN KETATALAKSANAAN	Persentase Perencanaan dan Pengendalian Urusan Keistimewaan yang Berkualitas	-	100 Persen	35,000,000.00	40,000,000.00	40,000,000.00	5,000,000.00							66,040,000.00	KAPANEWON PIYUNGAN

NO	KODE	URUSAN / BIDANG URUSAN / PROGRAM / KEGIATAN / SUB / KEGIATAN / SUB	INDIKATOR PROGRAM / KEGIATAN / SUB KEGIATAN	CAPAIAN KINERJA DAN KERANGKA PENDANAAN							KELOMPOK SASARAN	PRAKIRAAN MAJU RENCANA		PERANGKAT DAERAH PENANGGUNG			
				TARGET 2024		PAGU INDIKATIF (Rp)			Bertambah/Berkurang (10-12)	LOKASI		SUMBER DANA	PRIORITAS		TARGET	PAGU INDIKATIF (Rp)	
				SEBELUM	SESUDAH	RKPD 2024	APBD 2024	RKPD PERUBAHAN 2024					NASIONAL		DAERAH	18	19
1	2	3	4	8	9	10	11	12	13	14	15	16	17	18	19	20	21
	4.01.04.5.06	Perencanaan dan Pengendalian Pelaksanaan Kegiatan Keistimewaan	Capaian kinerja perencanaan dan pengendalian kegiatan keistimewaan	-	100 persen	35,000,000.00	40,000,000.00	40,000,000.00	5,000,000.00			Memperkuat Stabilitas Polhukhankam Dan Transformasi Pelayanan Publik	Peningkatan Kualitas SDM	Masyarakat Kapanewon Piyungan		66,040,000.00	KAPANEWON PIYUNGAN
	4.01.04.5.06.0001	Penyusunan Rencana Program dan Kegiatan Keistimewaan	Jumlah Program dan Kegiatan Keistimewaan yang Disusun	3.00 Dokumen	3.00 Dokumen	35,000,000.00	40,000,000.00	40,000,000.00	5,000,000.00	Kab. Bantul, Semua Kecamatan, Semua Kel/Desa	DANA KEISTIMEWAAN DIY	Memperkuat Stabilitas Polhukhankam Dan Transformasi Pelayanan Publik	Peningkatan Kualitas SDM			66,040,000.00	KAPANEWON PIYUNGAN
	7	UNSUR KEWILAYAHAN				3,861,810,351.00	3,626,797,708.00	3,375,433,533.00	(486,376,818.00)							3,939,514,175.00	
	7.01	KECAMATAN				3,861,810,351.00	3,626,797,708.00	3,375,433,533.00	(486,376,818.00)							3,939,514,175.00	
1	7.01.01	PROGRAM PENUNJANG URUSAN PEMERINTAHAN DAERAH KABUPATEN/KOTA	Capaian Nilai Akuntabilitas Kinerja Instansi Pemerintah (AKIP)	-	84 angka	3,625,122,851.00	3,525,737,708.00	3,269,873,533.00	(355,249,318.00)							3,411,564,175.00	KAPANEWON PIYUNGAN
	7.01.01.2.01	Perencanaan, Penganggaran, dan Evaluasi Kinerja Perangkat Daerah	Capaian Kinerja Perencanaan dan Evaluasi Perangkat Daerah	-	100 persen	5,100,000.00	5,100,000.00	5,100,000.00	-			Memperkuat Stabilitas Polhukhankam Dan Transformasi Pelayanan Publik	Peningkatan Kualitas SDM	Kapanewon Piyungan		30,000,000.00	KAPANEWON PIYUNGAN
	7.01.01.2.01.0001	Penyusunan Dokumen Perencanaan Perangkat Daerah	Jumlah Dokumen Perencanaan Perangkat Daerah	7.00 Dokumen	7.00 Dokumen	2,550,000.00	2,550,000.00	2,550,000.00		Kab. Bantul, Piyungan, Semua Kel/Desa	DANA TRANSFER UMUM-DANA ALOKASI UMUM	Memperkuat Stabilitas Polhukhankam Dan Transformasi Pelayanan Publik	Peningkatan Kualitas SDM			14,500,000.00	KAPANEWON PIYUNGAN
	7.01.01.2.01.0007	Evaluasi Kinerja Perangkat Daerah	Jumlah Laporan Evaluasi Kinerja Perangkat Daerah	5.00 Laporan	5.00 Laporan	2,550,000.00	2,550,000.00	2,550,000.00		Kab. Bantul, Piyungan, Srimartani	DANA TRANSFER UMUM-DANA ALOKASI UMUM	Memperkuat Stabilitas Polhukhankam Dan Transformasi Pelayanan Publik	Peningkatan Kualitas SDM			15,500,000.00	KAPANEWON PIYUNGAN
	7.01.01.2.02	Administrasi Keuangan Perangkat Daerah	Capaian Kinerja Pengadministrasi Keuangan Perangkat Daerah	-	100 persen	3,038,373,608.00	3,037,523,608.00	2,786,159,433.00	(252,214,175.00)			Memperkuat Stabilitas Polhukhankam Dan Transformasi Pelayanan Publik	Peningkatan Kualitas SDM	Kapanewon Piyungan		2,519,158,175.00	KAPANEWON PIYUNGAN
	7.01.01.2.02.0001	Penyediaan Gaji dan Tunjangan ASN	Jumlah Orang yang Menerima Gaji dan Tunjangan ASN	19.00 Orang/bulan	19.00 Orang/bulan	2,989,113,608.00	2,989,113,608.00	2,737,749,433.00	(251,364,175.00)	Kab. Bantul, Piyungan, Semua Kel/Desa	DANA TRANSFER UMUM-DANA ALOKASI UMUM	Memperkuat Stabilitas Polhukhankam Dan Transformasi Pelayanan Publik	Peningkatan Kualitas SDM			2,455,658,175.00	KAPANEWON PIYUNGAN

NO	KODE	URUSAN / BIDANG URUSAN / PROGRAM / KEGIATAN / SUB	INDIKATOR PROGRAM / KEGIATAN / SUB KEGIATAN	CAPAIAN KINERJA DAN KERANGKA PENDANAAN									KELOMPOK SASARAN	PRAKIRAAN MAJU RENCANA		PERANGKAT DAERAH PENANGGUNG	
				TARGET 2024		PAGU INDIKATIF (Rp)			Bertambah/Berkurang (10-12)	LOKASI	SUMBER DANA	PRIORITAS		TARGET	PAGU INDIKATIF (Rp)		
				SEBELUM	SESUDAH	RKPD 2024	APBD 2024	RKPD PERUBAHAN 2024				NASIONAL					DAERAH
1	2	3	4	8	9	10	11	12	13	14	15	16	17	18	19	20	21
	7.01.01.2.02.0002	Penyediaan Administrasi Pelaksanaan Tugas ASN	Jumlah Dokumen Hasil Penyediaan Administrasi Pelaksanaan Tugas ASN	3.00 Dokumen	3.00 Dokumen	44,160,000.00	44,160,000.00	44,160,000.00		Kab. Bantul, Piyungan, Semua Kel/Desa	DANA TRANSFER UMUM-DANA ALOKASI UMUM	Memperkuat Stabilitas Polhukhankam Dan Transformasi Pelayanan Publik	Peningkatan Kualitas SDM			62,000,000.00	KAPANEWON PIYUNGAN
	7.01.01.2.02.0007	Koordinasi dan Penyusunan Laporan Keuangan Bulanan/ Triwulanan/ Semesteran SKPD	Jumlah Laporan Keuangan Bulanan/ Triwulanan/ Semesteran SKPD dan Laporan Koordinasi Penyusunan Laporan Keuangan Bulanan/Triwulanan/Semesteran SKPD	22 Laporan	22 Laporan	5,100,000.00	4,250,000.00	4,250,000.00	(850,000.00)	Kab. Bantul, Piyungan, Semua Kel/Desa	DANA TRANSFER UMUM-DANA ALOKASI UMUM	Memperkuat Stabilitas Polhukhankam Dan Transformasi Pelayanan Publik	Peningkatan Kualitas SDM			1,500,000.00	KAPANEWON PIYUNGAN
	7.01.01.2.05	Administrasi Kepegawaian Perangkat Daerah	Capaian Kinerja Pengadministrasi Kepegawaian Perangkat Daerah	-	100 persen	2,550,000.00	2,550,000.00	2,550,000.00	-			Memperkuat Stabilitas Polhukhankam Dan Transformasi Pelayanan Publik	Peningkatan Kualitas SDM	Kapanewon Piyungan		1,500,000.00	KAPANEWON PIYUNGAN
	7.01.01.2.05.0005	Monitoring, Evaluasi, dan Penilaian Kinerja Pegawai	Jumlah Dokumen Monitoring, Evaluasi, dan Penilaian Kinerja Pegawai	1.00 Dokumen	1.00 Dokumen	2,550,000.00	2,550,000.00	2,550,000.00		Kab. Bantul, Piyungan, Semua Kel/Desa	DANA TRANSFER UMUM-DANA ALOKASI UMUM	Memperkuat Stabilitas Polhukhankam Dan Transformasi Pelayanan Publik	Peningkatan Kualitas SDM			1,500,000.00	KAPANEWON PIYUNGAN
	7.01.01.2.06	Administrasi Umum Perangkat Daerah	Capaian Kinerja Pengelolaan Administrasi Umum	-	100 persen	183,247,087.00	135,126,746.00	126,526,746.00	(56,720,341.00)			Memperkuat Stabilitas Polhukhankam Dan Transformasi Pelayanan Publik	Peningkatan Kualitas SDM	Kapanewon Piyungan		351,800,000.00	KAPANEWON PIYUNGAN
	7.01.01.2.06.0001	Penyediaan Komponen Instalasi Listrik/Penerangan Bangunan Kantor	Jumlah Paket Komponen Instalasi Listrik/Penerangan Bangunan Kantor yang Disediakan	4.00 Paket	4.00 Paket	8,197,660.00	8,195,170.00	8,195,170.00	(2,490.00)	Kab. Bantul, Piyungan, Semua Kel/Desa	DANA TRANSFER UMUM-DANA ALOKASI UMUM	Memperkuat Stabilitas Polhukhankam Dan Transformasi Pelayanan Publik	Peningkatan Kualitas SDM			30,000,000.00	KAPANEWON PIYUNGAN
	7.01.01.2.06.0002	Penyediaan Peralatan dan Perlengkapan Kantor	Jumlah Paket Peralatan dan Perlengkapan Kantor yang Disediakan	4.00 Paket	4.00 Paket	20,632,677.00	14,609,276.00	14,609,276.00	(6,023,401.00)	Kab. Bantul, Piyungan, Semua Kel/Desa	DANA TRANSFER UMUM-DANA ALOKASI UMUM	Memperkuat Stabilitas Polhukhankam Dan Transformasi Pelayanan Publik	Peningkatan Kualitas SDM			45,000,000.00	KAPANEWON PIYUNGAN
	7.01.01.2.06.0003	Penyediaan Peralatan Rumah Tangga	Jumlah Paket Peralatan Rumah Tangga yang Disediakan	4.00 Paket	4.00 Paket	7,521,500.00	7,518,700.00	7,518,700.00	(2,800.00)	Kab. Bantul, Piyungan, Semua Kel/Desa	DANA TRANSFER UMUM-DANA ALOKASI UMUM	Memperkuat Stabilitas Polhukhankam Dan Transformasi Pelayanan Publik	Peningkatan Kualitas SDM			25,000,000.00	KAPANEWON PIYUNGAN

NO	KODE	URUSAN / BIDANG URUSAN / PROGRAM / KEGIATAN / SUB	INDIKATOR PROGRAM / KEGIATAN / SUB KEGIATAN	CAPAIAN KINERJA DAN KERANGKA PENDANAAN									KELOMPOK SASARAN	PRAKIRAAN MAJU RENCANA		PERANGKAT DAERAH PENANGGUNG	
				TARGET 2024		PAGU INDIKATIF (Rp)			Bertambah/Berkurang (10-12)	LOKASI	SUMBER DANA	PRIORITAS		TARGET	PAGU INDIKATIF (Rp)		
				SEBELUM	SESUDAH	RKPD 2024	APBD 2024	RKPD PERUBAHAN 2024				NASIONAL					DAERAH
1	2	3	4	8	9	10	11	12	13	14	15	16	17	18	19	20	21
	7.01.01.2.06.0005	Penyediaan Barang Cetakan dan Penggandaan	Jumlah Paket Barang Cetakan dan Penggandaan yang Disediakan	4.00 Paket	4.00 Paket	14,127,250.00	10,248,600.00	10,263,600.00	(3,863,650.00)	Kab. Bantul, Piyungan, Semua Kel/Desa	DANA TRANSFER UMUM-DANA ALOKASI UMUM	Memperkuat Stabilitas Polhukhankam Dan Transformasi Pelayanan Publik	Peningkatan Kualitas SDM			30,000,000.00	KAPANEWON PIYUNGAN
	7.01.01.2.06.0006	Penyediaan Bahan Bacaan dan Peraturan Perundang-undangan	Jumlah Dokumen Bahan Bacaan dan Peraturan Perundang-Undangan yang Disediakan	1.00 Dokumen	1.00 Dokumen	2,400,000.00	2,400,000.00	2,400,000.00	-	Kab. Bantul, Piyungan, Semua Kel/Desa	DANA TRANSFER UMUM-DANA ALOKASI UMUM	Memperkuat Stabilitas Polhukhankam Dan Transformasi Pelayanan Publik	Peningkatan Kualitas SDM			6,800,000.00	KAPANEWON PIYUNGAN
	7.01.01.2.06.0009	Penyelenggaraan Rapat Koordinasi dan Konsultasi SKPD	Jumlah Laporan Rapat Koordinasi dan Konsultasi SKPD	220.00 Laporan	45 Laporan	125,730,500.00	87,525,000.00	78,910,000.00	(46,820,500.00)	Kab. Bantul, Piyungan, Semua Kel/Desa	DANA TRANSFER UMUM-DANA ALOKASI UMUM	Memperkuat Stabilitas Polhukhankam Dan Transformasi Pelayanan Publik	Peningkatan Kualitas SDM			199,000,000.00	KAPANEWON PIYUNGAN
	7.01.01.2.06.0010	Penatausahaan Arsip Dinamis pada SKPD	Jumlah Dokumen Penatausahaan Arsip Dinamis pada SKPD	1.00 Dokumen	1.00 Dokumen	2,087,500.00	2,080,000.00	2,080,000.00	(7,500.00)	Kab. Bantul, Piyungan, Semua Kel/Desa	DANA TRANSFER UMUM-DANA ALOKASI UMUM	Memperkuat Stabilitas Polhukhankam Dan Transformasi Pelayanan Publik	Peningkatan Kualitas SDM			15,000,000.00	KAPANEWON PIYUNGAN
	7.01.01.2.06.0011	Dukungan Pelaksanaan Sistem Pemerintahan Berbasis Elektronik pada SKPD	Jumlah Dokumen Dukungan Pelaksanaan Sistem Pemerintahan Berbasis Elektronik pada SKPD	1.00 Dokumen	1.00 Dokumen	2,550,000.00	2,550,000.00	2,550,000.00	-	Kab. Bantul, Piyungan, Semua Kel/Desa	DANA TRANSFER UMUM-DANA ALOKASI UMUM	Memperkuat Stabilitas Polhukhankam Dan Transformasi Pelayanan Publik	Peningkatan Kualitas SDM			1,000,000.00	KAPANEWON PIYUNGAN
	7.01.01.2.07	Pengadaan Barang Milik Daerah Penunjang Urusan Pemerintah Daerah	Capaian Kinerja Penyediaan Barang Milik Daerah	-	100 persen	40,000,000.00	10,800,000.00	10,800,000.00	(29,200,000.00)			Memperkuat Stabilitas Polhukhankam Dan Transformasi Pelayanan Publik	Peningkatan Kualitas SDM	Kapanewon Piyungan		100,000,000.00	KAPANEWON PIYUNGAN
	7.01.01.2.07.0006	Pengadaan Peralatan dan Mesin Lainnya	Jumlah Unit Peralatan dan Mesin Lainnya yang Disediakan	5.00 Unit	2 Unit	40,000,000.00	10,800,000.00	10,800,000.00	(29,200,000.00)	Kab. Bantul, Piyungan, Semua Kel/Desa	DANA TRANSFER UMUM-DANA ALOKASI UMUM	Memperkuat Stabilitas Polhukhankam Dan Transformasi Pelayanan Publik	Peningkatan Kualitas SDM			100,000,000.00	KAPANEWON PIYUNGAN
	7.01.01.2.08	Penyediaan Jasa Penunjang Urusan Pemerintahan Daerah	Capaian Kinerja Pengelolaan Administrasi Umum	-	100 persen	188,514,056.00	172,901,904.00	177,001,904.00	(11,512,152.00)			Memperkuat Stabilitas Polhukhankam Dan Transformasi Pelayanan Publik	Peningkatan Kualitas SDM	Kapanewon Piyungan		250,000,000.00	KAPANEWON PIYUNGAN

NO	KODE	URUSAN / BIDANG URUSAN / PROGRAM / KEGIATAN / SUB	INDIKATOR PROGRAM / KEGIATAN / SUB KEGIATAN	CAPAIAN KINERJA DAN KERANGKA PENDANAAN									KELOMPOK SASARAN	PRAKIRAAN MAJU RENCANA		PERANGKAT DAERAH PENANGGUNG	
				TARGET 2024		PAGU INDIKATIF (Rp)			Bertambah/Berkurang (10-12)	LOKASI	SUMBER DANA	PRIORITAS		TARGET	PAGU INDIKATIF (Rp)		
				SEBELUM	SESUDAH	RKPD 2024	APBD 2024	RKPD PERUBAHAN 2024				NASIONAL		DAERAH	18		19
1	7.01.01.2.08.000 2	Penyediaan Jasa Komunikasi, Sumber Daya Air dan Listrik	Jumlah Laporan Penyediaan Jasa Komunikasi, Sumber Daya Air dan Listrik yang Disediakan	12.00 Laporan	12.00 Laporan	54,000,000.00	52,200,000.00	56,300,000.00	2,300,000.00	Kab. Bantul, Piyungan, Semua Kel/Desa	DANA TRANSFER UMUM-DANA ALOKASI UMUM	Memperkuat Stabilitas Polhukhankam Dan Transformasi Pelayanan Publik	Peningkatan Kualitas SDM			70,000,000.00	KAPANEWON PIYUNGAN
	7.01.01.2.08.000 3	Penyediaan Jasa Peralatan dan Perlengkapan Kantor	Jumlah Laporan Penyediaan Jasa Peralatan dan Perlengkapan Kantor yang Disediakan	4.00 Laporan	4.00 Laporan	9,630,000.00	9,480,000.00	9,480,000.00	(150,000.00)	Kab. Bantul, Piyungan, Semua Kel/Desa	DANA TRANSFER UMUM-DANA ALOKASI UMUM	Memperkuat Stabilitas Polhukhankam Dan Transformasi Pelayanan Publik	Peningkatan Kualitas SDM			30,000,000.00	KAPANEWON PIYUNGAN
	7.01.01.2.08.000 4	Penyediaan Jasa Pelayanan Umum Kantor	Jumlah Laporan Penyediaan Jasa Pelayanan Umum Kantor yang Disediakan	4.00 Laporan	4.00 Laporan	124,884,056.00	111,221,904.00	111,221,904.00	(13,662,152.00)	Kab. Bantul, Piyungan, Semua Kel/Desa	DANA TRANSFER UMUM-DANA ALOKASI UMUM	Memperkuat Stabilitas Polhukhankam Dan Transformasi Pelayanan Publik	Peningkatan Kualitas SDM			150,000,000.00	KAPANEWON PIYUNGAN
	7.01.01.2.09	Pemeliharaan Barang Milik Daerah Penunjang Urusan Pemerintahan Daerah	Capaian Kinerja Pemeliharaan Barang Milik Daerah	-	100 persen	167,338,100.00	161,735,450.00	161,735,450.00	(5,602,650.00)			Memperkuat Stabilitas Polhukhankam Dan Transformasi Pelayanan Publik	Peningkatan Kualitas SDM	Kapanewon Piyungan		159,106,000.00	KAPANEWON PIYUNGAN
	7.01.01.2.09.000 1	Penyediaan Jasa Pemeliharaan, Biaya Pemeliharaan, dan Pajak Kendaraan Perorangan Dinas atau Kendaraan Dinas Jabatan	Jumlah Kendaraan Perorangan Dinas atau Kendaraan Dinas Jabatan yang Dipelihara dan dibayarkan Pajaknya	8 Unit	8 Unit	157,338,100.00	155,904,200.00	155,904,200.00	(1,433,900.00)	Kab. Bantul, Piyungan, Semua Kel/Desa	DANA TRANSFER UMUM-DANA ALOKASI UMUM	Memperkuat Stabilitas Polhukhankam Dan Transformasi Pelayanan Publik	Peningkatan Kualitas SDM			137,106,000.00	KAPANEWON PIYUNGAN
	7.01.01.2.09.000 9	Pemeliharaan/Rehabilitasi Gedung Kantor dan Bangunan Lainnya	Jumlah Gedung Kantor dan Bangunan Lainnya yang Dipelihara/Direhabilitasi	2.00 Unit	1 Unit	10,000,000.00	5,831,250.00	5,831,250.00	(4,168,750.00)	Kab. Bantul, Piyungan, Semua Kel/Desa	DANA TRANSFER UMUM-DANA ALOKASI UMUM	Memperkuat Stabilitas Polhukhankam Dan Transformasi Pelayanan Publik	Peningkatan Kualitas SDM			22,000,000.00	KAPANEWON PIYUNGAN
2	7.01.02	PROGRAM PENYELENGGARAAN PEMERINTAHAN DAN PELAYANAN PUBLIK	Cakupan Penyelenggaraan Pemerintahan dan Pelayanan Publik	-	100 persen	50,912,500.00	28,700,000.00	28,700,000.00	(22,212,500.00)							125,000,000.00	KAPANEWON PIYUNGAN
	7.01.02.2.01	Koordinasi Penyelenggaraan Kegiatan Pemerintahan di Tingkat Kecamatan	Capaian Kinerja Penyelenggaraan Pemerintahan Kapanewon	-	100 persen	40,662,500.00	20,575,000.00	20,575,000.00	(20,087,500.00)			Memperkuat Stabilitas Polhukhankam Dan Transformasi Pelayanan Publik	Peningkatan Kualitas SDM	Masyarakat Kapanewon Piyungan		95,000,000.00	KAPANEWON PIYUNGAN
	7.01.02.2.01.000 1	Koordinasi/Sinergi Perencanaan dan Pelaksanaan Kegiatan Pemerintahan dengan Perangkat Daerah dan Instansi Vertikal Terkait	Jumlah Laporan Koordinasi/Sinergi Perencanaan dan Pelaksanaan Kegiatan Pemerintahan dengan Perangkat Daerah dan Instansi Vertikal Terkait	4.00 Laporan	2 Laporan	27,912,500.00	7,825,000.00	7,825,000.00	(20,087,500.00)	Kab. Bantul, Semua Kecamatan, Semua Kel/Desa	DANA TRANSFER UMUM-DANA ALOKASI UMUM	Memperkuat Stabilitas Polhukhankam Dan Transformasi Pelayanan Publik	Peningkatan Kualitas SDM			55,000,000.00	KAPANEWON PIYUNGAN

NO	KODE	URUSAN / BIDANG URUSAN / PROGRAM / KEGIATAN / SUB	INDIKATOR PROGRAM / KEGIATAN / SUB KEGIATAN	CAPAIAN KINERJA DAN KERANGKA PENDANAAN										KELOMPOK SASARAN	PRAKIRAAN MAJU RENCANA		PERANGKAT DAERAH PENANGGUNG
				TARGET 2024		PAGU INDIKATIF (Rp)			Bertambah/Berkurang (10-12)	LOKASI	SUMBER DANA	PRIORITAS			TARGET	PAGU INDIKATIF (Rp)	
				SEBELUM	SESUDAH	RKPD 2024	APBD 2024	RKPD PERUBAHAN 2024				NASIONAL	DAERAH				
1	2	3	4	8	9	10	11	12	13	14	15	16	17	18	19	20	21
	7.01.02.2.01.000 2	Peningkatan Efektifitas Kegiatan Pemerintahan di Tingkat Kecamatan	Jumlah Dokumen Peningkatan Efektifitas Kegiatan Pemerintahan di Tingkat Kecamatan	5.00 Dokumen	4 Dokumen	12,750,000.00	12,750,000.00	12,750,000.00		Kab. Bantul, Piyungan, Semua Kel/Desa	DANA TRANSFER UMUM-DANA ALOKASI UMUM	Memperkuat Stabilitas Polhukhankam Dan Transformasi Pelayanan Publik	Peningkatan Kualitas SDM			40,000,000.00	KAPANEWON PIYUNGAN
	7.01.02.2.04	Pelaksanaan Urusan Pemerintahan yang Dilimpahkan kepada Camat	Capaian Kinerja Pelayanan Kapanewon	-	94 angka	10,250,000.00	8,125,000.00	8,125,000.00	(2,125,000.00)			Memperkuat Stabilitas Polhukhankam Dan Transformasi Pelayanan Publik	Peningkatan Kualitas SDM	Masyarakat Kapanewon Piyungan		30,000,000.00	KAPANEWON PIYUNGAN
	7.01.02.2.04.000 2	Pelaksanaan Urusan Pemerintahan yang terkait dengan Nonperizinan	Jumlah Laporan Pelaksanaan Nonperizinan pada Urusan Pemerintahan	2.00 Laporan	2.00 Laporan	10,250,000.00	8,125,000.00	8,125,000.00	(2,125,000.00)	Kab. Bantul, Piyungan, Semua Kel/Desa	DANA TRANSFER UMUM-DANA ALOKASI UMUM	Memperkuat Stabilitas Polhukhankam Dan Transformasi Pelayanan Publik	Peningkatan Kualitas SDM			30,000,000.00	KAPANEWON PIYUNGAN
3	7.01.03	PROGRAM PEMBERDAYAAN MASYARAKAT DESA DAN KELURAHAN	Cakupan Pemberdayaan Kepada Masyarakat	-	100 persen	108,292,500.00	46,842,500.00	46,842,500.00	(61,450,000.00)							177,950,000.00	KAPANEWON PIYUNGAN
	7.01.03.2.01	Koordinasi Kegiatan Pemberdayaan Desa	Capaian Kinerja Pemberdayaan Masyarakat Kalurahan	-	100 persen	83,567,500.00	35,467,500.00	35,467,500.00	(48,100,000.00)			Memperkuat Stabilitas Polhukhankam Dan Transformasi Pelayanan Publik	Peningkatan Kualitas SDM	Masyarakat Kapanewon Piyungan		150,000,000.00	KAPANEWON PIYUNGAN
	7.01.03.2.01.000 1	Peningkatan Partisipasi Masyarakat dalam Forum Musyawarah Perencanaan Pembangunan di Desa	Jumlah Lembaga Kemasyarakatan yang Berpartisipasi dalam Forum Musyawarah Perencanaan Pembangunan di Desa	10.00 Lembaga Kemasyarakatan	10.00 Lembaga Kemasyarakatan	17,370,000.00	8,075,000.00	8,075,000.00	(9,295,000.00)	Kab. Bantul, Piyungan, Semua Kel/Desa	DANA TRANSFER UMUM-DANA ALOKASI UMUM	Memperkuat Stabilitas Polhukhankam Dan Transformasi Pelayanan Publik	Peningkatan Kualitas SDM			25,000,000.00	KAPANEWON PIYUNGAN
	7.01.03.2.01.000 3	Peningkatan Efektifitas Kegiatan Pemberdayaan Masyarakat di Wilayah Kecamatan	Jumlah Laporan Peningkatan Efektivitas Kegiatan Pemberdayaan Masyarakat di Wilayah Kecamatan	4.00 Laporan	4.00 Laporan	66,197,500.00	27,392,500.00	27,392,500.00	(38,805,000.00)	Kab. Bantul, Piyungan, Semua Kel/Desa	DANA TRANSFER UMUM-DANA ALOKASI UMUM	Memperkuat Stabilitas Polhukhankam Dan Transformasi Pelayanan Publik	Peningkatan Kualitas SDM			125,000,000.00	KAPANEWON PIYUNGAN
	7.01.03.2.03	Pemberdayaan Lembaga Kemasyarakatan Tingkat Kecamatan	Capaian Kinerja Pemberdayaan Lembaga Kemasyarakatan Kecamatan	-	100 persen	24,725,000.00	11,375,000.00	11,375,000.00	(13,350,000.00)			Memperkuat Stabilitas Polhukhankam Dan Transformasi Pelayanan Publik	Peningkatan Kualitas SDM	Masyarakat Kapanewon Piyungan		27,950,000.00	KAPANEWON PIYUNGAN
	7.01.03.2.03.000 4	Fasilitasi Pengembangan Usaha Ekonomi Masyarakat	Jumlah Laporan Fasilitasi Pengembangan Usaha Ekonomi Masyarakat	2.00 Laporan	1 Laporan	24,725,000.00	11,375,000.00	11,375,000.00	(13,350,000.00)	Kab. Bantul, Piyungan, Semua Kel/Desa	DANA TRANSFER UMUM-DANA ALOKASI UMUM	Memperkuat Stabilitas Polhukhankam Dan Transformasi Pelayanan Publik	Peningkatan Kualitas SDM			27,950,000.00	KAPANEWON PIYUNGAN

NO	KODE	URUSAN / BIDANG URUSAN / PROGRAM / KEGIATAN / SUB	INDIKATOR PROGRAM / KEGIATAN / SUB KEGIATAN	CAPAIAN KINERJA DAN KERANGKA PENDANAAN										KELOMPOK SASARAN	PRAKIRAAN MAJU RENCANA		PERANGKAT DAERAH PENANGGUNG
				TARGET 2024		PAGU INDIKATIF (Rp)			Bertambah/Berkurang (10-12)	LOKASI	SUMBER DANA	PRIORITAS			TARGET	PAGU INDIKATIF (Rp)	
				SEBELUM	SESUDAH	RKPD 2024	APBD 2024	RKPD PERUBAHAN 2024				NASIONAL	DAERAH				
1	2	3	4	8	9	10	11	12	13	14	15	16	17	18	19	20	21
4	7.01.04	PROGRAM KOORDINASI KETENTERAMAN DAN KETERTIBAN UMUM	Cakupan Koordinasi Ketenteraman dan Ketertiban Kapanewon	-	100 Persen	69,467,500.00	21,510,000.00	26,010,000.00	(43,457,500.00)							185,000,000.00	KAPANEWON PIYUNGAN
	7.01.04.2.01	Koordinasi Upaya Penyelenggaraan Ketenteraman dan Ketertiban Umum	Capaian Kinerja penyelenggaraan ketenteraman dan ketertiban umum	-	100 Persen	69,467,500.00	21,510,000.00	26,010,000.00	(43,457,500.00)			Memperkuat Stabilitas Polhukhankam Dan Transformasi Pelayanan Publik	Peningkatan Kualitas SDM	Masyarakat Kapanewon Piyungan		185,000,000.00	KAPANEWON PIYUNGAN
	7.01.04.2.01.000 1	Sinergitas dengan Kepolisian Negara Republik Indonesia, Tentara Nasional Indonesia dan Instansi Vertikal di Wilayah Kecamatan	Jumlah Laporan Hasil Sinergitas dengan Kepolisian Negara Republik Indonesia, Tentara Nasional Indonesia dan Instansi Vertikal di Wilayah Kecamatan	5.00 Laporan	4 Laporan	69,467,500.00	21,510,000.00	26,010,000.00	(43,457,500.00)	Kab. Bantul, Piyungan, Semua Kel/Desa	DANA TRANSFER UMUM-DANA ALOKASI UMUM	Memperkuat Stabilitas Polhukhankam Dan Transformasi Pelayanan Publik	Peningkatan Kualitas SDM			185,000,000.00	KAPANEWON PIYUNGAN
5	7.01.05	PROGRAM PENYELENGGARAAN URUSAN PEMERINTAHAN UMUM	Cakupan Stabilitas Penyelenggaraan Pemerintahan Umum	-	100 persen	8,015,000.00	4,007,500.00	4,007,500.00	(4,007,500.00)							40,000,000.00	KAPANEWON PIYUNGAN
	7.01.05.2.01	Penyelenggaraan Urusan Pemerintahan Umum Sesuai Penugasan Kepala Daerah	Capaian kinerja penyelenggaraan pemerintahan umum	-	100 persen	8,015,000.00	4,007,500.00	4,007,500.00	(4,007,500.00)			Memperkuat Stabilitas Polhukhankam Dan Transformasi Pelayanan Publik	Peningkatan Kualitas SDM	Masyarakat Kapanewon Piyungan		40,000,000.00	KAPANEWON PIYUNGAN
	7.01.05.2.01.000 1	Pembinaan Wawasan Kebangsaan dan Ketahanan Nasional dalam rangka Memantapkan Pengamalan Pancasila, Pelaksanaan Undang- Undang Dasar Negara Republik Indonesia Tahun 1945, Pelestarian Bhinneka Tunggal Ika serta Pemertahanan dan Pemeliharaan Keutuhan Negara Kesatuan Republik Indonesia	Jumlah Orang yang Mengikuti Pembinaan Wawasan Kebangsaan dan Ketahanan Nasional dalam rangka Memantapkan Pengamalan Pancasila, Pelaksanaan Undang-Undang Dasar Negara Republik Indonesia Tahun 1945, Pelestarian Bhinneka Tunggal Ika serta Pemertahanan dan Pemeliharaan Keutuhan Negara Kesatuan Republik Indonesia	50.00 Orang	25 Orang	8,015,000.00	4,007,500.00	4,007,500.00	(4,007,500.00)	Kab. Bantul, Piyungan, Semua Kel/Desa	DANA TRANSFER UMUM-DANA ALOKASI UMUM	Memperkuat Stabilitas Polhukhankam Dan Transformasi Pelayanan Publik	Peningkatan Kualitas SDM			40,000,000.00	KAPANEWON PIYUNGAN
		KAPANEWON DLINGO				3,894,547,740.00	3,719,615,938.00	3,686,925,448.00	(207,622,292.00)							3,941,308,490.00	
	2	URUSAN PEMERINTAHAN WAJIB YANG TIDAK BERKAITAN DENGAN PELAYANAN DASAR				100,000,000.00	100,000,000.00	100,000,000.00	-							175,000,000.00	

NO	KODE	URUSAN / BIDANG URUSAN / PROGRAM / KEGIATAN / SUB / KEGIATAN / SUB	INDIKATOR PROGRAM / KEGIATAN / SUB KEGIATAN	CAPAIAN KINERJA DAN KERANGKA PENDANAAN									KELOMPOK SASARAN	PRAKIRAAN MAJU RENCANA		PERANGKAT DAERAH PENANGGUNG	
				TARGET 2024		PAGU INDIKATIF (Rp)			Bertambah/Berkurang (10-12)	LOKASI	SUMBER DANA	PRIORITAS		TARGET	PAGU INDIKATIF (Rp)		
				SEBELUM	SESUDAH	RKPD 2024	APBD 2024	RKPD PERUBAHAN 2024				NASIONAL					DAERAH
1	2	3	4	8	9	10	11	12	13	14	15	16	17	18	19	20	21
	2.22	URUSAN PEMERINTAHAN BIDANG KEBUDAYAAN				100,000,000.00	100,000,000.00	100,000,000.00								175,000,000.00	
1	2.22.08	PROGRAM PENYELENGGARAAN KEISTIMEWAAN YOGYAKARTA URUSAN KEBUDAYAAN	Persentase kegiatan adat dan tradisi yang dilaksanakan	-	100 Persen	100,000,000.00	100,000,000.00	100,000,000.00								175,000,000.00	KAPANEWON DLINGO
	2.22.08.5.07	Adat, Seni, Tradisi dan Lembaga Budaya	Persentase Kegiatan Adat dan Tradisi yang dilaksanakan	-	100 Persen	100,000,000.00	100,000,000.00	100,000,000.00				Memperkuat Stabilitas Polhukhankam Dan Transformasi Pelayanan Publik	Peningkatan Kualitas SDM	Masyarakat Kapanewon Dlingo, UMKM dan Pelaku Seni		175,000,000.00	KAPANEWON DLINGO
	2.22.08.5.07.0006	Gelar Budaya Jogja	Jumlah Laporan Gelar Budaya Yogyakarta	-	1 Laporan		100,000,000.00	100,000,000.00	100,000,000.00	Kab. Bantul, Dlingo, Semua Kel/Desa	DANA KEISTIMEWAAN DIY	Memperkuat Stabilitas Polhukhankam Dan Transformasi Pelayanan Publik	Peningkatan Kualitas SDM			175,000,000.00	KAPANEWON DLINGO
	2.22.08.5.07.0011	Pembinaan Kelembagaan Adat dan Tradisi	Jumlah Laporan Pembinaan Kelembagaan Adat dan Tradisi	1.00 Laporan	1.00 Laporan	100,000,000.00			(100,000,000.00)	Kab. Bantul, Dlingo, Semua Kel/Desa	DANA KEISTIMEWAAN DIY	Memperkuat Stabilitas Polhukhankam Dan Transformasi Pelayanan Publik	Peningkatan Kualitas SDM				KAPANEWON DLINGO
	4	UNSUR PENDUKUNG URUSAN PEMERINTAHAN				35,000,000.00	40,000,000.00	40,000,000.00	5,000,000.00							66,040,000.00	
	4.01	SEKRETARIAT DAERAH				35,000,000.00	40,000,000.00	40,000,000.00	5,000,000.00							66,040,000.00	
1	4.01.04	PROGRAM PENYELENGGARAAN KEISTIMEWAAN YOGYAKARTA URUSAN KELEMBAGAAN DAN KETATALAKSANAAN	Persentase Perencanaan dan Pengendalian Urusan Keistimewaan yang Berkualitas	-	100 Persen	35,000,000.00	40,000,000.00	40,000,000.00	5,000,000.00							66,040,000.00	KAPANEWON DLINGO
	4.01.04.5.06	Perencanaan dan Pengendalian Pelaksanaan Kegiatan Keistimewaan	Persentase Perencanaan dan Pengendalian Urusan Keistimewaan yang Berkualitas	-	100 Persen	35,000,000.00	40,000,000.00	40,000,000.00	5,000,000.00			Memperkuat Stabilitas Polhukhankam Dan Transformasi Pelayanan Publik	Peningkatan Kualitas SDM	Kapanewon dan kalurahan		66,040,000.00	KAPANEWON DLINGO
	4.01.04.5.06.0001	Penyusunan Rencana Kegiatan Keistimewaan	Jumlah Program dan Kegiatan Keistimewaan yang Disusun	3 Dokumen	3 Dokumen	35,000,000.00	40,000,000.00	40,000,000.00	5,000,000.00	Kab. Bantul, Dlingo, Semua Kel/Desa	DANA KEISTIMEWAAN DIY	Memperkuat Stabilitas Polhukhankam Dan Transformasi Pelayanan Publik	Peningkatan Kualitas SDM			66,040,000.00	KAPANEWON DLINGO
	7	UNSUR KEWILAYAHAN				3,759,547,740.00	3,579,615,938.00	3,546,925,448.00	(212,622,292.00)							3,700,268,490.00	
	7.01	KECAMATAN				3,759,547,740.00	3,579,615,938.00	3,546,925,448.00	(212,622,292.00)							3,700,268,490.00	

NO	KODE	URUSAN / BIDANG URUSAN / PROGRAM / KEGIATAN / SUB	INDIKATOR PROGRAM / KEGIATAN / SUB KEGIATAN	CAPAIAN KINERJA DAN KERANGKA PENDANAAN										KELOMPOK SASARAN	PRAKIRAAN MAJU RENCANA		PERANGKAT DAERAH PENANGGUNG
				TARGET 2024		PAGU INDIKATIF (Rp)			Bertambah/Berkurang (10-12)	LOKASI	SUMBER DANA	PRIORITAS			TARGET	PAGU INDIKATIF (Rp)	
				SEBELUM	SESUDAH	RKPD 2024	APBD 2024	RKPD PERUBAHAN 2024				NASIONAL	DAERAH				
1	2	3	4	8	9	10	11	12	13	14	15	16	17	18	19	20	21
1	7.01.01	PROGRAM PENUNJANG URUSAN PEMERINTAHAN DAERAH KABUPATEN/KOTA	Capaian Nilai AKIP	-	87 Angka	3,529,819,240.00	3,397,974,938.00	3,365,284,448.00	(164,534,792.00)							3,251,558,490.00	KAPANEWON DLINGO
	7.01.01.2.01	Perencanaan, Penggangan, dan Evaluasi Kinerja Perangkat Daerah	Capaian kinerja perencanaan dan evaluasi perangkat daerah	-	100 Persen	4,250,000.00	4,250,000.00	4,250,000.00	-			Memperkuat Stabilitas Polhukhankam Dan Transformasi Pelayanan Publik	Peningkatan Kualitas SDM	Aparat Kapanewon		10,000,000.00	KAPANEWON DLINGO
	7.01.01.2.01.000 1	Penyusunan Dokumen Perencanaan Perangkat Daerah	Jumlah Dokumen Perencanaan Perangkat Daerah	7 Dokumen	0 0	2,125,000.00	2,125,000.00	2,125,000.00	-	Kab. Bantul, Dlingo, Semua Kel/Desa	DANA TRANSFER UMUM-DANA ALOKASI UMUM	Memperkuat Stabilitas Polhukhankam Dan Transformasi Pelayanan Publik	Peningkatan Kualitas SDM		5,000,000.00	KAPANEWON DLINGO	
	7.01.01.2.01.000 7	Evaluasi Kinerja Perangkat Daerah	Jumlah Laporan Evaluasi Kinerja Perangkat Daerah	5 Laporan	5 Laporan	2,125,000.00	2,125,000.00	2,125,000.00	-	Kab. Bantul, Dlingo, Semua Kel/Desa	DANA TRANSFER UMUM-DANA ALOKASI UMUM	Memperkuat Stabilitas Polhukhankam Dan Transformasi Pelayanan Publik	Peningkatan Kualitas SDM		5,000,000.00	KAPANEWON DLINGO	
	7.01.01.2.02	Administrasi Keuangan Perangkat Daerah	Capaian Kinerja Pengadministrasian Keuangan Perangkat Daerah	-	80 Persen	2,961,033,760.00	2,961,033,760.00	2,928,343,270.00	(32,690,490.00)			Memperkuat Stabilitas Polhukhankam Dan Transformasi Pelayanan Publik	Peningkatan Kualitas SDM	ASN Kapanewon		2,454,319,490.00	KAPANEWON DLINGO
	7.01.01.2.02.000 1	Penyediaan Gaji dan Tunjangan ASN	Jumlah Orang yang Menerima Gaji dan Tunjangan ASN	20 Orang/b ulan	20 Orang/b ulan	2,912,888,760.00	2,912,888,760.00	2,880,198,270.00	(32,690,490.00)	Kab. Bantul, Dlingo, Semua Kel/Desa	DANA TRANSFER UMUM-DANA ALOKASI UMUM	Memperkuat Stabilitas Polhukhankam Dan Transformasi Pelayanan Publik	Peningkatan Kualitas SDM		2,344,319,490.00	KAPANEWON DLINGO	
	7.01.01.2.02.000 2	Penyediaan Administrasi Pelaksanaan Tugas ASN	Jumlah Dokumen Hasil Penyediaan Administrasi Pelaksanaan Tugas ASN	3 Dokumen	3 Dokumen	46,020,000.00	46,020,000.00	46,020,000.00	-	Kab. Bantul, Dlingo, Semua Kel/Desa	DANA TRANSFER UMUM-DANA ALOKASI UMUM	Memperkuat Stabilitas Polhukhankam Dan Transformasi Pelayanan Publik	Peningkatan Kualitas SDM		100,000,000.00	KAPANEWON DLINGO	
	7.01.01.2.02.000 7	Koordinasi dan Penyusunan Laporan Keuangan Bulanan/ Triwulanan/ Semesteran SKPD	Jumlah Laporan Keuangan Bulanan/ Triwulanan/ Semesteran SKPD dan Laporan Koordinasi Penyusunan Laporan Keuangan Bulanan/Triwulana n/Semesteran SKPD	22 Laporan	22 Laporan	2,125,000.00	2,125,000.00	2,125,000.00	-	Kab. Bantul, Dlingo, Semua Kel/Desa	DANA TRANSFER UMUM-DANA ALOKASI UMUM	Memperkuat Stabilitas Polhukhankam Dan Transformasi Pelayanan Publik	Peningkatan Kualitas SDM		10,000,000.00	KAPANEWON DLINGO	

NO	KODE	URUSAN / BIDANG URUSAN / PROGRAM / KEGIATAN / SUB	INDIKATOR PROGRAM / KEGIATAN / SUB KEGIATAN	CAPAIAN KINERJA DAN KERANGKA PENDANAAN									KELOMPOK SASARAN	PRAKIRAAN MAJU RENCANA		PERANGKAT DAERAH PENANGGUNG	
				TARGET 2024		PAGU INDIKATIF (Rp)			Bertambah/Berkurang (10-12)	LOKASI	SUMBER DANA	PRIORITAS		TARGET	PAGU INDIKATIF (Rp)		
				SEBELUM	SESUDAH	RKPD 2024	APBD 2024	RKPD PERUBAHAN 2024				NASIONAL					DAERAH
1	2	3	4	8	9	10	11	12	13	14	15	16	17	18	19	20	21
	7.01.01.2.05	Administrasi Kepegawaian Perangkat Daerah	Monitoring, Evaluasi, dan Penilaian Kinerja Pegawai	-	100 Persen	1,062,500.00	1,062,500.00	1,062,500.00	-	-	-	Memperkuat Stabilitas Polhukhankam Dan Transformasi Pelayanan Publik	Peningkatan Kualitas SDM	Aparat Kapanewon		5,000,000.00	KAPANEWON DLINGO
	7.01.01.2.05.0005	Monitoring, Evaluasi, dan Penilaian Kinerja Pegawai	Jumlah Dokumen Monitoring, Evaluasi, dan Penilaian Kinerja Pegawai	1 Dokumen	1 Dokumen	1,062,500.00	1,062,500.00	1,062,500.00	-	Kab. Bantul, Dlingo, Semua Kel/Desa	DANA TRANSFER UMUM-DANA ALOKASI UMUM	Memperkuat Stabilitas Polhukhankam Dan Transformasi Pelayanan Publik	Peningkatan Kualitas SDM			5,000,000.00	KAPANEWON DLINGO
	7.01.01.2.06	Administrasi Umum Perangkat Daerah	Capaian kinerja pengelolaan administrasi umum Perangkat Daerah	-	100 Persen	181,591,820.00	102,744,218.00	102,744,218.00	(78,847,602.00)			Memperkuat Stabilitas Polhukhankam Dan Transformasi Pelayanan Publik	Peningkatan Kualitas SDM	Kapanewon		295,000,000.00	KAPANEWON DLINGO
	7.01.01.2.06.0001	Penyediaan Komponen Instalasi Listrik/Penerangan Bangunan Kantor	Jumlah Paket Komponen Instalasi Listrik/Penerangan Bangunan Kantor yang Disediakan	4 Paket	4 Paket	10,040,000.00	5,037,860.00	5,037,860.00	(5,002,140.00)	Kab. Bantul, Dlingo, Semua Kel/Desa	DANA TRANSFER UMUM-DANA ALOKASI UMUM	Memperkuat Stabilitas Polhukhankam Dan Transformasi Pelayanan Publik	Peningkatan Kualitas SDM			25,000,000.00	KAPANEWON DLINGO
	7.01.01.2.06.0002	Penyediaan Peralatan dan Perlengkapan Kantor	Jumlah Paket Peralatan dan Perlengkapan Kantor yang Disediakan	4 Paket	4 Paket	27,737,820.00	21,069,078.00	21,069,078.00	(6,668,742.00)	Kab. Bantul, Dlingo, Semua Kel/Desa	DANA TRANSFER UMUM-DANA ALOKASI UMUM	Memperkuat Stabilitas Polhukhankam Dan Transformasi Pelayanan Publik	Peningkatan Kualitas SDM			50,000,000.00	KAPANEWON DLINGO
	7.01.01.2.06.0003	Penyediaan Peralatan Rumah Tangga	Jumlah Paket Peralatan Rumah Tangga yang Disediakan	4 Paket	4 Paket	18,906,000.00	5,571,530.00	5,571,530.00	(13,334,470.00)	Kab. Bantul, Dlingo, Semua Kel/Desa	DANA TRANSFER UMUM-DANA ALOKASI UMUM	Memperkuat Stabilitas Polhukhankam Dan Transformasi Pelayanan Publik	Peningkatan Kualitas SDM			25,000,000.00	KAPANEWON DLINGO
	7.01.01.2.06.0005	Penyediaan Barang Cetak dan Penggandaan	Jumlah Paket Barang Cetak dan Penggandaan yang Disediakan	4 Paket	4 Paket	5,048,500.00	5,165,750.00	5,165,750.00	117,250.00	Kab. Bantul, Dlingo, Semua Kel/Desa	DANA TRANSFER UMUM-DANA ALOKASI UMUM	Memperkuat Stabilitas Polhukhankam Dan Transformasi Pelayanan Publik	Peningkatan Kualitas SDM			20,000,000.00	KAPANEWON DLINGO
	7.01.01.2.06.0006	Penyediaan Bahan Bacaan dan Peraturan Perundang-undangan	Jumlah Dokumen Bahan Bacaan dan Peraturan Perundang-Undangan yang Disediakan	1 Dokumen	1 Dokumen	2,400,000.00	2,400,000.00	2,400,000.00	-	Kab. Bantul, Dlingo, Semua Kel/Desa	DANA TRANSFER UMUM-DANA ALOKASI UMUM	Memperkuat Stabilitas Polhukhankam Dan Transformasi Pelayanan Publik	Peningkatan Kualitas SDM			5,000,000.00	KAPANEWON DLINGO

NO	KODE	URUSAN / BIDANG URUSAN / PROGRAM / KEGIATAN / SUB	INDIKATOR PROGRAM / KEGIATAN / SUB KEGIATAN	CAPAIAN KINERJA DAN KERANGKA PENDANAAN										KELOMPOK SASARAN	PRAKIRAAN MAJU RENCANA		PERANGKAT DAERAH PENANGGUNG
				TARGET 2024		PAGU INDIKATIF (Rp)			Bertambah/Berkurang (10-12)	LOKASI	SUMBER DANA	PRIORITAS			TARGET	PAGU INDIKATIF (Rp)	
				SEBELUM	SESUDAH	RKPD 2024	APBD 2024	RKPD PERUBAHAN 2024				NASIONAL	DAERAH				
1	2	3	4	8	9	10	11	12	13	14	15	16	17	18	19	20	21
	7.01.01.2.06.0009	Penyelenggaraan Rapat Koordinasi dan Konsultasi SKPD	Jumlah Laporan Penyelenggaraan Rapat Koordinasi dan Konsultasi SKPD	345 Laporan	345 Laporan	113,209,500.00	59,250,000.00	59,250,000.00	(53,959,500.00)	Kab. Bantul, Dlingo, Semua Kel/Desa	DANA TRANSFER UMUM-DANA ALOKASI UMUM	Memperkuat Stabilitas Polhukhankam Dan Transformasi Pelayanan Publik	Peningkatan Kualitas SDM			160,000,000.00	KAPANEWON DLINGO
	7.01.01.2.06.0010	Penatausahaan Arsip Dinamis pada SKPD	Jumlah Dokumen Penatausahaan Arsip Dinamis pada SKPD	1 Dokumen	1 Dokumen	2,125,000.00	2,125,000.00	2,125,000.00	-	Kab. Bantul, Dlingo, Semua Kel/Desa	DANA TRANSFER UMUM-DANA ALOKASI UMUM	Memperkuat Stabilitas Polhukhankam Dan Transformasi Pelayanan Publik	Peningkatan Kualitas SDM			7,000,000.00	KAPANEWON DLINGO
	7.01.01.2.06.0011	Dukungan Pelaksanaan Sistem Pemerintahan Berbasis Elektronik pada SKPD	Jumlah Dokumen Dukungan Pelaksanaan Sistem Pemerintahan Berbasis Elektronik pada SKPD	1 Dokumen	1 Dokumen	2,125,000.00	2,125,000.00	2,125,000.00	-	Kab. Bantul, Dlingo, Semua Kel/Desa	DANA TRANSFER UMUM-DANA ALOKASI UMUM	Memperkuat Stabilitas Polhukhankam Dan Transformasi Pelayanan Publik	Peningkatan Kualitas SDM			3,000,000.00	KAPANEWON DLINGO
	7.01.01.2.08	Penyediaan Jasa Penunjang Urusan Pemerintahan Daerah	Capaian kinerja penyediaan jasa penunjang urusan pemerintahan daerah	-	100 Persen	207,597,944.00	197,127,260.00	197,127,260.00	(10,470,684.00)			Memperkuat Stabilitas Polhukhankam Dan Transformasi Pelayanan Publik	Peningkatan Kualitas SDM	Aparat Kapanewon		280,000,000.00	KAPANEWON DLINGO
	7.01.01.2.08.0002	Penyediaan Jasa Komunikasi, Sumber Daya Air dan Listrik	Jumlah Laporan Penyediaan Jasa Komunikasi, Sumber Daya Air dan Listrik yang Disediakan	12 Laporan	12 Laporan	36,700,000.00	36,700,000.00	36,700,000.00	-	Kab. Bantul, Dlingo, Semua Kel/Desa	DANA TRANSFER UMUM-DANA ALOKASI UMUM	Memperkuat Stabilitas Polhukhankam Dan Transformasi Pelayanan Publik	Peningkatan Kualitas SDM			85,000,000.00	KAPANEWON DLINGO
	7.01.01.2.08.0003	Penyediaan Jasa Peralatan dan Perlengkapan Kantor	Jumlah Laporan Penyediaan Jasa Peralatan dan Perlengkapan Kantor yang Disediakan	4 Laporan	4 Laporan	9,920,000.00	9,750,000.00	9,750,000.00	(170,000.00)	Kab. Bantul, Dlingo, Semua Kel/Desa	DANA TRANSFER UMUM-DANA ALOKASI UMUM	Memperkuat Stabilitas Polhukhankam Dan Transformasi Pelayanan Publik	Peningkatan Kualitas SDM			25,000,000.00	KAPANEWON DLINGO
	7.01.01.2.08.0004	Penyediaan Jasa Pelayanan Umum Kantor	Jumlah Laporan Penyediaan Jasa Pelayanan Umum Kantor yang Disediakan	5 Laporan	5 Laporan	160,977,944.00	150,677,260.00	150,677,260.00	(10,300,684.00)	Kab. Bantul, Dlingo, Semua Kel/Desa	DANA TRANSFER UMUM-DANA ALOKASI UMUM	Memperkuat Stabilitas Polhukhankam Dan Transformasi Pelayanan Publik	Peningkatan Kualitas SDM			170,000,000.00	KAPANEWON DLINGO
	7.01.01.2.09	Pemeliharaan Barang Milik Daerah Penunjang Urusan Pemerintahan Daerah	Capaian kinerja pemeliharaan barang milik daerah	-	100 Persen	174,283,216.00	131,757,200.00	131,757,200.00	(42,526,016.00)			Memperkuat Stabilitas Polhukhankam Dan Transformasi Pelayanan Publik	Peningkatan Kualitas SDM	Aparat Kapanewon		207,239,000.00	KAPANEWON DLINGO

NO	KODE	URUSAN / BIDANG URUSAN / PROGRAM / KEGIATAN / SUB	INDIKATOR PROGRAM / KEGIATAN / SUB KEGIATAN	CAPAIAN KINERJA DAN KERANGKA PENDANAAN										KELOMPOK SASARAN	PRAKIRAAN MAJU RENCANA		PERANGKAT DAERAH PENANGGUNG
				TARGET 2024		PAGU INDIKATIF (Rp)			Bertambah/Berkurang (10-12)	LOKASI	SUMBER DANA	PRIORITAS			TARGET	PAGU INDIKATIF (Rp)	
				SEBELUM	SESUDAH	RKPD 2024	APBD 2024	RKPD PERUBAHAN 2024				NASIONAL	DAERAH				
1	2	3	4	8	9	10	11	12	13	14	15	16	17	18	19	20	21
	7.01.01.2.09.000 1	Penyediaan Jasa Pemeliharaan, Biaya Pemeliharaan, dan Pajak Kendaraan Perorangan Dinas atau Kendaraan Dinas Jabatan	Jumlah Kendaraan Perorangan Dinas atau Kendaraan Dinas Jabatan yang Dipelihara dan dibayarkan Pajaknya	7 Unit	7 Unit	161,280,000.00	123,757,200.00	123,757,200.00	(37,522,800.00)	Kab. Bantul, Dlingo, Semua Kel/Desa	DANA TRANSFER UMUM-DANA ALOKASI UMUM	Memperkuat Stabilitas Polhukhankam Dan Transformasi Pelayanan Publik	Peningkatan Kualitas SDM			157,239,000.00	KAPANEWON DLINGO
	7.01.01.2.09.000 9	Pemeliharaan/Rehabilitasi Gedung Kantor dan Bangunan Lainnya	Jumlah Gedung Kantor dan Bangunan Lainnya yang Dipelihara/Direhabilitasi	2 Unit	2 Unit	13,003,216.00	8,000,000.00	8,000,000.00	(5,003,216.00)	Kab. Bantul, Dlingo, Semua Kel/Desa	DANA TRANSFER UMUM-DANA ALOKASI UMUM	Memperkuat Stabilitas Polhukhankam Dan Transformasi Pelayanan Publik	Peningkatan Kualitas SDM			50,000,000.00	KAPANEWON DLINGO
2	7.01.02	PROGRAM PENYELENGGARAAN PEMERINTAHAN DAN PELAYANAN PUBLIK	Cakupan penyelenggaraan pemerintahan dan pelayanan publik	-	100 Persen	38,950,000.00	23,315,000.00	23,315,000.00	(15,635,000.00)							110,000,000.00	KAPANEWON DLINGO
	7.01.02.2.01	Koordinasi Penyelenggaraan Kegiatan Pemerintahan di Tingkat Kecamatan	capaian kinerja penyelenggaraan pemerintahan kapanewon	-	100 Persen	27,125,000.00	16,000,000.00	16,000,000.00	(11,125,000.00)			Memperkuat Stabilitas Polhukhankam Dan Transformasi Pelayanan Publik	Peningkatan Kualitas SDM	Masyarakat		75,000,000.00	KAPANEWON DLINGO
	7.01.02.2.01.000 1	Koordinasi/Sinergi Perencanaan dan Pelaksanaan Kegiatan Pemerintahan dengan Perangkat Daerah dan Instansi Vertikal Terkait	Jumlah Laporan Koordinasi/Sinergi Perencanaan dan Pelaksanaan Kegiatan Pemerintahan dengan Perangkat Daerah dan Instansi Vertikal Terkait	4 Laporan	4 Laporan	4,250,000.00	2,125,000.00	2,125,000.00	(2,125,000.00)	Kab. Bantul, Dlingo, Semua Kel/Desa	DANA TRANSFER UMUM-DANA ALOKASI UMUM	Memperkuat Stabilitas Polhukhankam Dan Transformasi Pelayanan Publik	Peningkatan Kualitas SDM			25,000,000.00	KAPANEWON DLINGO
	7.01.02.2.01.000 2	Peningkatan Efektifitas Kegiatan Pemerintahan di Tingkat Kecamatan	Jumlah Dokumen Peningkatan Efektifitas Kegiatan Pemerintahan di Tingkat Kecamatan	6 Dokumen	6 Dokumen	22,875,000.00	13,875,000.00	13,875,000.00	(9,000,000.00)	Kab. Bantul, Dlingo, Semua Kel/Desa	DANA TRANSFER UMUM-DANA ALOKASI UMUM	Memperkuat Stabilitas Polhukhankam Dan Transformasi Pelayanan Publik	Peningkatan Kualitas SDM			50,000,000.00	KAPANEWON DLINGO
	7.01.02.2.04	Pelaksanaan Urusan Pemerintahan yang Dilimpahkan kepada Camat	Cakupan penyelenggaraan pemerintahan dan pelayanan publik	-	100 Persen	11,825,000.00	7,315,000.00	7,315,000.00	(4,510,000.00)			Memperkuat Stabilitas Polhukhankam Dan Transformasi Pelayanan Publik	Peningkatan Kualitas SDM	Masyarakat		35,000,000.00	KAPANEWON DLINGO
	7.01.02.2.04.000 2	Pelaksanaan Urusan Pemerintahan yang terkait dengan Nonperizinan	Jumlah Laporan Pelaksanaan Nonperizinan pada Urusan Pemerintahan	2 Laporan	2 Laporan	11,825,000.00	7,315,000.00	7,315,000.00	(4,510,000.00)	Kab. Bantul, Dlingo, Semua Kel/Desa	DANA TRANSFER UMUM-DANA ALOKASI UMUM	Memperkuat Stabilitas Polhukhankam Dan Transformasi Pelayanan Publik	Peningkatan Kualitas SDM			35,000,000.00	KAPANEWON DLINGO
3	7.01.03	PROGRAM PEMBERDAYAAN MASYARAKAT DESA DAN KELURAHAN	Cakupan Pemberdayaan Kepada Masyarakat	-	100 Persen	93,353,500.00	74,241,000.00	74,241,000.00	(19,112,500.00)							180,000,000.00	KAPANEWON DLINGO

NO	KODE	URUSAN / BIDANG URUSAN / PROGRAM / KEGIATAN / SUB / KEGIATAN / SUB	INDIKATOR PROGRAM / KEGIATAN / SUB KEGIATAN	CAPAIAN KINERJA DAN KERANGKA PENDANAAN									KELOMPOK SASARAN	PRAKIRAAN MAJU RENCANA		PERANGKAT DAERAH PENANGGUNG	
				TARGET 2024		PAGU INDIKATIF (Rp)			Bertambah/Berkurang (10-12)	LOKASI	SUMBER DANA	PRIORITAS		TARGET	PAGU INDIKATIF (Rp)		
				SEBELUM	SESUDAH	RKPD 2024	APBD 2024	RKPD PERUBAHAN 2024				NASIONAL		DAERAH	18		19
1	7.01.03.2.01	Koordinasi Kegiatan Pemberdayaan Desa	cakupan pelayanan sosial kemasyarakatan	-	100 Persen	51,791,000.00	44,491,000.00	44,491,000.00	(7,300,000.00)			Memperkuat Stabilitas Polhukhankam Dan Transformasi Pelayanan Publik	Peningkatan Kualitas SDM	Masyarakat		100,000,000.00	KAPANEWON DLINGO
	7.01.03.2.01.000 1	Peningkatan Partisipasi Masyarakat dalam Forum Musyawarah Perencanaan Pembangunan di Desa	Jumlah Lembaga Kemasyarakatan yang Berpartisipasi dalam Forum Musyawarah Perencanaan Pembangunan di Desa	10 Lembaga K emasyarakatan	10 Lembaga K emasyarakatan	19,866,000.00	19,491,000.00	19,491,000.00	(375,000.00)	Kab. Bantul, Dlingo, Semua Kel/Desa	DANA TRANSFER UMUM-DANA ALOKASI UMUM	Memperkuat Stabilitas Polhukhankam Dan Transformasi Pelayanan Publik	Peningkatan Kualitas SDM		50,000,000.00	KAPANEWON DLINGO	
	7.01.03.2.01.000 3	Peningkatan Efektifitas Kegiatan Pemberdayaan Masyarakat di Wilayah Kecamatan	Jumlah Laporan Peningkatan Efektivitas Kegiatan Pemberdayaan Masyarakat di Wilayah Kecamatan	5.00 Laporan	5.00 Laporan	31,925,000.00	25,000,000.00	25,000,000.00	(6,925,000.00)	Kab. Bantul, Dlingo, Semua Kel/Desa	DANA TRANSFER UMUM-DANA ALOKASI UMUM	Memperkuat Stabilitas Polhukhankam Dan Transformasi Pelayanan Publik	Peningkatan Kualitas SDM		50,000,000.00	KAPANEWON DLINGO	
	7.01.03.2.03	Pemberdayaan Lembaga Kemasyarakatan Tingkat Kecamatan	capaian kinerja pemberdayaan lembaga kemasyarakatan	-	100 Persen	41,562,500.00	29,750,000.00	29,750,000.00	(11,812,500.00)			Memperkuat Stabilitas Polhukhankam Dan Transformasi Pelayanan Publik	Peningkatan Kualitas SDM	Masyarakat		80,000,000.00	KAPANEWON DLINGO
	7.01.03.2.03.000 4	Fasilitasi Pengembangan Usaha Ekonomi Masyarakat	Jumlah Laporan Fasilitasi Pengembangan Usaha Ekonomi Masyarakat	6.00 Laporan	6.00 Laporan	41,562,500.00	29,750,000.00	29,750,000.00	(11,812,500.00)	Kab. Bantul, Dlingo, Semua Kel/Desa	DANA TRANSFER UMUM-DANA ALOKASI UMUM	Memperkuat Stabilitas Polhukhankam Dan Transformasi Pelayanan Publik	Peningkatan Kualitas SDM		80,000,000.00	KAPANEWON DLINGO	
4	7.01.04	PROGRAM KOORDINASI KETENTERAMAN DAN KETERTIBAN UMUM	Cakupan Koordinasi Ketenteraman dan Ketertiban Kapanewon	-	100 Persen	91,550,000.00	78,247,500.00	78,247,500.00	(13,302,500.00)							120,000,000.00	KAPANEWON DLINGO
	7.01.04.2.01	Koordinasi Upaya Penyelenggaraan Ketenteraman dan Ketertiban Umum	Capaian kinerja penyelenggaraan ketenteraman dan ketertiban umum	-	100 Persen	91,550,000.00	78,247,500.00	78,247,500.00	(13,302,500.00)			Memperkuat Stabilitas Polhukhankam Dan Transformasi Pelayanan Publik	Peningkatan Kualitas SDM	Masyarakat		120,000,000.00	KAPANEWON DLINGO
	7.01.04.2.01.000 1	Sinergitas dengan Kepolisian Negara Republik Indonesia, Tentara Nasional Indonesia dan Instansi Vertikal di Wilayah Kecamatan	Jumlah Laporan Hasil Sinergitas dengan Kepolisian Negara Republik Indonesia, Tentara Nasional Indonesia dan Instansi Vertikal di Wilayah Kecamatan	5 Laporan	5 Laporan	91,550,000.00	78,247,500.00	78,247,500.00	(13,302,500.00)	Kab. Bantul, Dlingo, Semua Kel/Desa	DANA TRANSFER UMUM-DANA ALOKASI UMUM	Memperkuat Stabilitas Polhukhankam Dan Transformasi Pelayanan Publik	Peningkatan Kualitas SDM		120,000,000.00	KAPANEWON DLINGO	
5	7.01.05	PROGRAM PENYELENGGARAAN URUSAN PEMERINTAHAN UMUM	Cakupan Stabilitas Penyelenggaraan Pemerintahan umum	-	100 Persen	5,875,000.00	5,837,500.00	5,837,500.00	(37,500.00)							38,710,000.00	KAPANEWON DLINGO

NO	KODE	URUSAN / BIDANG URUSAN / PROGRAM / KEGIATAN / SUB / KEGIATAN / SUB	INDIKATOR PROGRAM / KEGIATAN / SUB KEGIATAN	CAPAIAN KINERJA DAN KERANGKA PENDANAAN									KELOMPOK SASARAN	PRAKIRAAN MAJU RENCANA		PERANGKAT DAERAH PENANGGUNG	
				TARGET 2024		PAGU INDIKATIF (Rp)			Bertambah/Berkurang (10-12)	LOKASI	SUMBER DANA	PRIORITAS		TARGET	PAGU INDIKATIF (Rp)		
				SEBELUM	SESUDAH	RKPD 2024	APBD 2024	RKPD PERUBAHAN 2024				NASIONAL					DAERAH
1	2	3	4	8	9	10	11	12	13	14	15	16	17	18	19	20	21
	7.01.05.2.01	Penyelenggaraan Urusan Pemerintahan Umum Sesuai Penugasan Kepala Daerah	Capaian kinerja penyelenggaraan pemerintahan umum	-	100 Persen	5,875,000.00	5,837,500.00	5,837,500.00	(37,500.00)			Memperkuat Stabilitas Polhukhankam Dan Transformasi Pelayanan Publik	Peningkatan Kualitas SDM	Masyarakat		38,710,000.00	KAPANEWON DLINGO
	7.01.05.2.01.0001	Pembinaan Wawasan Kebangsaan dan Ketahanan Nasional dalam rangka Memantapkan Pengamalan Pancasila, Pelaksanaan Undang-Undang Dasar Negara Republik Indonesia Tahun 1945, Pelestarian Bhinneka Tunggal Ika serta Pemertahanan dan Pemeliharaan Keutuhan Negara Kesatuan Republik Indonesia	Jumlah Orang yang Mengikuti Pembinaan Wawasan Kebangsaan dan Ketahanan Nasional dalam rangka Memantapkan Pengamalan Pancasila, Pelaksanaan Undang-Undang Dasar Negara Republik Indonesia Tahun 1945, Pelestarian Bhinneka Tunggal Ika serta Pemertahanan dan Pemeliharaan Keutuhan Negara Kesatuan Republik Indonesia	100 Orang	100 Orang	5,875,000.00	5,837,500.00	5,837,500.00	(37,500.00)	Kab. Bantul, Dlingo, Semua Kel/Desa	DANA TRANSFER UMUM-DANA ALOKASI UMUM	Memperkuat Stabilitas Polhukhankam Dan Transformasi Pelayanan Publik	Peningkatan Kualitas SDM			38,710,000.00	KAPANEWON DLINGO
		KAPANEWON IMOIGIRI				3,781,060,527.00	3,550,144,605.00	3,914,527,961.00	133,467,434.00							4,389,205,644.00	
	2	URUSAN PEMERINTAHAN WAJIB YANG TIDAK BERKAITAN DENGAN PELAYANAN DASAR				100,000,000.00	100,000,000.00	100,000,000.00	-							175,000,000.00	
	2.22	URUSAN PEMERINTAHAN BIDANG KEBUDAYAAN				100,000,000.00	100,000,000.00	100,000,000.00	-							175,000,000.00	
1	2.22.08	PROGRAM PENYELENGGARAAN KEISTIMEWAAN YOGYAKARTA URUSAN KEBUDAYAAN	Cakupan Pembinaan Kelembagaan Adat dan Tradisi	-	100 persen	100,000,000.00	100,000,000.00	100,000,000.00	-							175,000,000.00	KAPANEWON IMOIGIRI
	2.22.08.5.07	Adat, Seni, Tradisi dan Lembaga Budaya	Persentase Kegiatan Adat dan Tradisi yang dilaksanakan	-	100 persen	100,000,000.00	100,000,000.00	100,000,000.00	-			Memperkuat Stabilitas Polhukhankam Dan Transformasi Pelayanan Publik	Peningkatan Kualitas SDM	Kelompok Pelaku Seni dan Budaya serta Pelaku UMKM		175,000,000.00	KAPANEWON IMOIGIRI
	2.22.08.5.07.0006	Gelar Budaya Jogja	Jumlah Laporan Gelar Budaya Yogyakarta	1.00 Laporan	1.00 Laporan	100,000,000.00	100,000,000.00	100,000,000.00	-	Kab. Bantul, Semua Kecamatan, Semua Kel/Desa	DANA KEISTIMEWAAN DIY	Memperkuat Stabilitas Polhukhankam Dan Transformasi Pelayanan Publik	Peningkatan Kualitas SDM			175,000,000.00	KAPANEWON IMOIGIRI
	4	UNSUR PENDUKUNG URUSAN PEMERINTAHAN				35,000,000.00	40,000,000.00	40,000,000.00	5,000,000.00							66,040,000.00	

NO	KODE	URUSAN / BIDANG URUSAN / PROGRAM / KEGIATAN / SUB	INDIKATOR PROGRAM / KEGIATAN / SUB KEGIATAN	CAPAIAN KINERJA DAN KERANGKA PENDANAAN										KELOMPOK SASARAN	PRAKIRAAN MAJU RENCANA		PERANGKAT DAERAH PENANGGUNG
				TARGET 2024		PAGU INDIKATIF (Rp)			Bertambah/Berkurang (10-12)	LOKASI	SUMBER DANA	PRIORITAS			TARGET	PAGU INDIKATIF (Rp)	
				SEBELUM	SESUDAH	RKPD 2024	APBD 2024	RKPD PERUBAHAN 2024				NASIONAL	DAERAH				
1	2	3	4	8	9	10	11	12	13	14	15	16	17	18	19	20	21
	4.01	SEKRETARIAT DAERAH				35,000,000.00	40,000,000.00	40,000,000.00	5,000,000.00							66,040,000.00	
1	4.01.04	PROGRAM PENYELENGGARAAN KEISTIMEWAAN YOGYAKARTA URUSAN KELEMBAGAAN DAN KETATALAKSANAAN	Persentase Perencanaan dan Pengendalian Urusan Keistimewaan yang Berkualitas	-	100 persen	35,000,000.00	40,000,000.00	40,000,000.00	5,000,000.00							66,040,000.00	KAPANEWON IMOIRI
	4.01.04.5.06	Perencanaan dan Pengendalian Pelaksanaan Kegiatan Keistimewaan	Presentase Capaian Kinerja Perencanaan dan Pengendalian Kegiatan Keistimewaan	-	100 persen	35,000,000.00	40,000,000.00	40,000,000.00	5,000,000.00			Memperkuat Stabilitas Polhukhankam Dan Transformasi Pelayanan Publik	Peningkatan Kualitas SDM	Kapanewon dan Kalurahan		66,040,000.00	KAPANEWON IMOIRI
	4.01.04.5.06.0001	Penyusunan Rencana Program dan Kegiatan Keistimewaan	Jumlah Program dan Kegiatan Keistimewaan yang Disusun	2.00 Dokumen	3.00 Dokumen	35,000,000.00	40,000,000.00	40,000,000.00	5,000,000.00	Kab. Bantul, Imogiri, Semua Kel/Desa	DANA KEISTIMEWAAN DIY	Memperkuat Stabilitas Polhukhankam Dan Transformasi Pelayanan Publik	Peningkatan Kualitas SDM			66,040,000.00	KAPANEWON IMOIRI
	7	UNSUR KEWILAYAHAN				3,646,060,527.00	3,410,144,605.00	3,774,527,961.00	128,467,434.00							4,148,165,644.00	
	7.01	KECAMATAN				3,646,060,527.00	3,410,144,605.00	3,774,527,961.00	128,467,434.00							4,148,165,644.00	
1	7.01.01	PROGRAM PENUNJANG URUSAN PEMERINTAHAN DAERAH KABUPATEN/KOTA	Capaian Nilai Akuntabilitas Kinerja Instansi Pemerintah (AKIP)	-	81 angka	3,329,435,057.00	3,260,207,105.00	3,624,590,461.00	295,155,404.00							3,402,165,644.00	KAPANEWON IMOIRI
	7.01.01.2.01	Perencanaan, Penganggaran, dan Evaluasi Kinerja Perangkat Daerah	Capaian Kinerja Perencanaan dan Evaluasi Perangkat Daerah	-	100 persen	2,550,000.00	2,550,000.00	2,550,000.00	-			Memperkuat Stabilitas Polhukhankam Dan Transformasi Pelayanan Publik	Peningkatan Kualitas SDM	Kapanewon Imogiri		8,925,000.00	KAPANEWON IMOIRI
	7.01.01.2.01.0001	Penyusunan Dokumen Perencanaan Perangkat Daerah	Jumlah Dokumen Perencanaan Perangkat Daerah	7.00 Dokumen	7.00 Dokumen	1,275,000.00	1,275,000.00	1,275,000.00	-	Kab. Bantul, Semua Kecamatan, Semua Kel/Desa	DANA TRANSFER UMUM-DANA ALOKASI UMUM	Memperkuat Stabilitas Polhukhankam Dan Transformasi Pelayanan Publik	Peningkatan Kualitas SDM			2,550,000.00	KAPANEWON IMOIRI
	7.01.01.2.01.0007	Evaluasi Kinerja Perangkat Daerah	Jumlah Laporan Evaluasi Kinerja Perangkat Daerah	5.00 Laporan	5.00 Laporan	1,275,000.00	1,275,000.00	1,275,000.00	-	Kab. Bantul, Imogiri, Semua Kel/Desa	DANA TRANSFER UMUM-DANA ALOKASI UMUM	Memperkuat Stabilitas Polhukhankam Dan Transformasi Pelayanan Publik	Peningkatan Kualitas SDM			6,375,000.00	KAPANEWON IMOIRI
	7.01.01.2.02	Administrasi Keuangan Perangkat Daerah	Capaian Kinerja Pengadministrasi Keuangan Perangkat Daerah	-	100 persen	2,835,553,770.00	2,833,003,770.00	3,196,537,126.00	360,983,356.00			Memperkuat Stabilitas Polhukhankam Dan Transformasi Pelayanan Publik	Peningkatan Kualitas SDM	Kapanewon Imogiri		2,678,644,644.00	KAPANEWON IMOIRI

NO	KODE	URUSAN / BIDANG URUSAN / PROGRAM / KEGIATAN / SUB	INDIKATOR PROGRAM / KEGIATAN / SUB KEGIATAN	CAPAIAN KINERJA DAN KERANGKA PENDANAAN									KELOMPOK SASARAN	PRAKIRAAN MAJU RENCANA		PERANGKAT DAERAH PENANGGUNG	
				TARGET 2024		PAGU INDIKATIF (Rp)			Bertambah/Berkurang (10-12)	LOKASI	SUMBER DANA	PRIORITAS		TARGET	PAGU INDIKATIF (Rp)		
				SEBELUM	SESUDAH	RKPD 2024	APBD 2024	RKPD PERUBAHAN 2024				NASIONAL		DAERAH	18		19
1	7.01.01.2.02.000 1	Penyediaan Gaji dan Tunjangan ASN	Jumlah Orang yang Menerima Gaji dan Tunjangan ASN	20.00 Orang/bulan	20.00 Orang/bulan	2,786,893,770.00	2,786,893,770.00	3,151,277,126.00	364,383,356.00	Kab. Bantul, Imogiri, Semua Kel/Desa	DANA TRANSFER UMUM-DANA ALOKASI UMUM	Memperkuat Stabilitas Polhukhankam Dan Transformasi Pelayanan Publik	Peningkatan Kualitas SDM			2,622,544,644.00	KAPANEWON IMOGIRI
	7.01.01.2.02.000 2	Penyediaan Administrasi Pelaksanaan Tugas ASN	Jumlah Dokumen Hasil Penyediaan Administrasi Pelaksanaan Tugas ASN	4.00 Dokumen	4.00 Dokumen	43,560,000.00	43,560,000.00	43,560,000.00	-	Kab. Bantul, Imogiri, Semua Kel/Desa	DANA TRANSFER UMUM-DANA ALOKASI UMUM	Memperkuat Stabilitas Polhukhankam Dan Transformasi Pelayanan Publik	Peningkatan Kualitas SDM			51,000,000.00	KAPANEWON IMOGIRI
	7.01.01.2.02.000 7	Koordinasi dan Penyusunan Laporan Keuangan Bulanan/ Triwulanan/ Semesteran SKPD	Jumlah Laporan Keuangan Bulanan/ Triwulanan/ Semesteran SKPD dan Laporan Koordinasi Penyusunan Laporan Keuangan Bulanan/Triwulanan/Semesteran SKPD	22.00 Laporan	22.00 Laporan	5,100,000.00	2,550,000.00	1,700,000.00	(3,400,000.00)	Kab. Bantul, Imogiri, Semua Kel/Desa	DANA TRANSFER UMUM-DANA ALOKASI UMUM	Memperkuat Stabilitas Polhukhankam Dan Transformasi Pelayanan Publik	Peningkatan Kualitas SDM			5,100,000.00	KAPANEWON IMOGIRI
	7.01.01.2.05	Administrasi Kepegawaian Perangkat Daerah	Capaian Kinerja Perencanaan dan Evaluasi Perangkat Daerah	-	100 persen	750,000.00	750,000.00	750,000.00	-			Memperkuat Stabilitas Polhukhankam Dan Transformasi Pelayanan Publik	Peningkatan Kualitas SDM	Kapanewon Imogiri		3,400,000.00	KAPANEWON IMOGIRI
	7.01.01.2.05.000 5	Monitoring, Evaluasi, dan Penilaian Kinerja Pegawai	Jumlah Dokumen Monitoring, Evaluasi, dan Penilaian Kinerja Pegawai	1.00 Dokumen	1.00 Dokumen	750,000.00	750,000.00	750,000.00	-	Kab. Bantul, Imogiri, Semua Kel/Desa	DANA TRANSFER UMUM-DANA ALOKASI UMUM	Memperkuat Stabilitas Polhukhankam Dan Transformasi Pelayanan Publik	Peningkatan Kualitas SDM			3,400,000.00	KAPANEWON IMOGIRI
	7.01.01.2.06	Administrasi Umum Perangkat Daerah	Capaian Kinerja Pengelolaan Administrasi Umum	-	98 persen	175,580,839.00	105,743,420.00	112,718,420.00	(62,862,419.00)			Memperkuat Stabilitas Polhukhankam Dan Transformasi Pelayanan Publik	Peningkatan Kualitas SDM	Kapanewon Imogiri		307,742,000.00	KAPANEWON IMOGIRI
	7.01.01.2.06.000 1	Penyediaan Komponen Instalasi Listrik/Penerangan Bangunan Kantor	Jumlah Paket Komponen Instalasi Listrik/Penerangan Bangunan Kantor yang Disediakan	4.00 Paket	4.00 Paket	3,063,900.00	3,059,800.00	3,059,800.00	(4,100.00)	Kab. Bantul, Imogiri, Semua Kel/Desa	DANA TRANSFER UMUM-DANA ALOKASI UMUM	Memperkuat Stabilitas Polhukhankam Dan Transformasi Pelayanan Publik	Peningkatan Kualitas SDM			11,017,000.00	KAPANEWON IMOGIRI
	7.01.01.2.06.000 2	Penyediaan Peralatan dan Perlengkapan Kantor	Jumlah Paket Peralatan dan Perlengkapan Kantor yang Disediakan	4.00 Paket	4.00 Paket	14,602,939.00	16,336,520.00	23,836,520.00	9,233,581.00	Kab. Bantul, Imogiri, Semua Kel/Desa	DANA TRANSFER UMUM-DANA ALOKASI UMUM	Memperkuat Stabilitas Polhukhankam Dan Transformasi Pelayanan Publik	Peningkatan Kualitas SDM			17,375,000.00	KAPANEWON IMOGIRI

NO	KODE	URUSAN / BIDANG URUSAN / PROGRAM / KEGIATAN / SUB	INDIKATOR PROGRAM / KEGIATAN / SUB KEGIATAN	CAPAIAN KINERJA DAN KERANGKA PENDANAAN									KELOMPOK SASARAN	PRAKIRAAN MAJU RENCANA		PERANGKAT DAERAH PENANGGUNG	
				TARGET 2024		PAGU INDIKATIF (Rp)			Bertambah/Berkurang (10-12)	LOKASI	SUMBER DANA	PRIORITAS		TARGET	PAGU INDIKATIF (Rp)		
				SEBELUM	SESUDAH	RKPD 2024	APBD 2024	RKPD PERUBAHAN 2024				NASIONAL					DAERAH
1	2	3	4	8	9	10	11	12	13	14	15	16	17	18	19	20	21
	7.01.01.2.06.0003	Penyediaan Peralatan Rumah Tangga	Jumlah Paket Peralatan Rumah Tangga yang Disediakan	2.00 Paket	2.00 Paket	4,125,000.00	4,123,000.00	4,123,000.00	(2,000.00)	Kab. Bantul, Imogiri, Semua Kel/Desa	DANA TRANSFER UMUM-DANA ALOKASI UMUM	Memperkuat Stabilitas Polhukhankam Dan Transformasi Pelayanan Publik	Peningkatan Kualitas SDM			10,000,000.00	KAPANEWON IMOIGIRI
	7.01.01.2.06.0005	Penyediaan Barang Cetakan dan Penggandaan	Jumlah Paket Barang Cetakan dan Penggandaan yang Disediakan	4 Paket	4 Paket	6,563,000.00	7,391,600.00	7,316,600.00	753,600.00	Kab. Bantul, Imogiri, Semua Kel/Desa	DANA TRANSFER UMUM-DANA ALOKASI UMUM	Memperkuat Stabilitas Polhukhankam Dan Transformasi Pelayanan Publik	Peningkatan Kualitas SDM			15,000,000.00	KAPANEWON IMOIGIRI
	7.01.01.2.06.0006	Penyediaan Bahan Bacaan dan Peraturan Perundang-undangan	Jumlah Dokumen Bahan Bacaan dan Peraturan Perundang-Undangan yang Disediakan	3.00 Dokumen	3.00 Dokumen	2,400,000.00	2,400,000.00	2,400,000.00		Kab. Bantul, Imogiri, Semua Kel/Desa	DANA TRANSFER UMUM-DANA ALOKASI UMUM	Memperkuat Stabilitas Polhukhankam Dan Transformasi Pelayanan Publik	Peningkatan Kualitas SDM			4,500,000.00	KAPANEWON IMOIGIRI
	7.01.01.2.06.0009	Penyelenggaraan Rapat Koordinasi dan Konsultasi SKPD	Jumlah Laporan Penyelenggaraan Rapat Koordinasi dan Konsultasi SKPD	50 Laporan	50 Laporan	140,576,000.00	68,182,500.00	67,732,500.00	(72,843,500.00)	Kab. Bantul, Imogiri, Semua Kel/Desa	DANA TRANSFER UMUM-DANA ALOKASI UMUM	Memperkuat Stabilitas Polhukhankam Dan Transformasi Pelayanan Publik	Peningkatan Kualitas SDM			240,225,000.00	KAPANEWON IMOIGIRI
	7.01.01.2.06.0010	Penatausahaan Arsip Dinamis pada SKPD	Jumlah Dokumen Penatausahaan Arsip Dinamis pada SKPD	2.00 Dokumen	2.00 Dokumen	2,125,000.00	2,125,000.00	2,125,000.00		Kab. Bantul, Imogiri, Semua Kel/Desa	DANA TRANSFER UMUM-DANA ALOKASI UMUM	Memperkuat Stabilitas Polhukhankam Dan Transformasi Pelayanan Publik	Peningkatan Kualitas SDM			7,500,000.00	KAPANEWON IMOIGIRI
	7.01.01.2.06.0011	Dukungan Pelaksanaan Sistem Pemerintahan Berbasis Elektronik pada SKPD	Jumlah Dokumen Dukungan Pelaksanaan Sistem Pemerintahan Berbasis Elektronik pada SKPD	2.00 Dokumen	2.00 Dokumen	2,125,000.00	2,125,000.00	2,125,000.00		Kab. Bantul, Imogiri, Semua Kel/Desa	DANA TRANSFER UMUM-DANA ALOKASI UMUM	Memperkuat Stabilitas Polhukhankam Dan Transformasi Pelayanan Publik	Peningkatan Kualitas SDM			2,125,000.00	KAPANEWON IMOIGIRI
	7.01.01.2.08	Penyediaan Jasa Penunjang Urusan Pemerintahan Daerah	Capaian Kinerja Penyediaan Jasa Penunjang Urusan Pemerintahan Daerah	-	100 persen	171,074,056.00	172,297,740.00	166,097,740.00	(4,976,316.00)			Memperkuat Stabilitas Polhukhankam Dan Transformasi Pelayanan Publik	Peningkatan Kualitas SDM	Kapanewon Imogiri		149,775,000.00	KAPANEWON IMOIGIRI
	7.01.01.2.08.0002	Penyediaan Jasa Komunikasi, Sumber Daya Air dan Listrik	Jumlah Laporan Penyediaan Jasa Komunikasi, Sumber Daya Air dan Listrik yang Disediakan	12.00 Laporan	12.00 Laporan	6,200,000.00	11,500,000.00	12,500,000.00	6,300,000.00	Kab. Bantul, Imogiri, Semua Kel/Desa	DANA TRANSFER UMUM-DANA ALOKASI UMUM	Memperkuat Stabilitas Polhukhankam Dan Transformasi Pelayanan Publik	Peningkatan Kualitas SDM			9,000,000.00	KAPANEWON IMOIGIRI

NO	KODE	URUSAN / BIDANG URUSAN / PROGRAM / KEGIATAN / SUB	INDIKATOR PROGRAM / KEGIATAN / SUB KEGIATAN	CAPAIAN KINERJA DAN KERANGKA PENDANAAN									KELOMPOK SASARAN	PRAKIRAAN MAJU RENCANA		PERANGKAT DAERAH PENANGGUNG	
				TARGET 2024		PAGU INDIKATIF (Rp)			Bertambah/Berkurang (10-12)	LOKASI	SUMBER DANA	PRIORITAS		TARGET	PAGU INDIKATIF (Rp)		
				SEBELUM	SESUDAH	RKPD 2024	APBD 2024	RKPD PERUBAHAN 2024				NASIONAL		DAERAH	18		19
1	7.01.01.2.08.0003	Penyediaan Jasa Peralatan dan Perlengkapan Kantor	Jumlah Laporan Penyediaan Jasa Peralatan dan Perlengkapan Kantor yang Disediakan	12.00 Laporan	12.00 Laporan	14,300,000.00	14,300,000.00	14,300,000.00		Kab. Bantul, Imogiri, Semua Kel/Desa	DANA TRANSFER UMUM-DANA ALOKASI UMUM	Memperkuat Stabilitas Polhukhankam Dan Transformasi Pelayanan Publik	Peningkatan Kualitas SDM			3,600,000.00	KAPANEWON IMOIRI
	7.01.01.2.08.0004	Penyediaan Jasa Pelayanan Umum Kantor	Jumlah Laporan Penyediaan Jasa Pelayanan Umum Kantor yang Disediakan	6.00 Laporan	6.00 Laporan	150,574,056.00	146,497,740.00	139,297,740.00	(11,276,316.00)	Kab. Bantul, Imogiri, Semua Kel/Desa	DANA TRANSFER UMUM-DANA ALOKASI UMUM	Memperkuat Stabilitas Polhukhankam Dan Transformasi Pelayanan Publik	Peningkatan Kualitas SDM			137,175,000.00	KAPANEWON IMOIRI
	7.01.01.2.09	Pemeliharaan Barang Milik Daerah Penunjang Urusan Pemerintahan Daerah	Capaian Kinerja Pemeliharaan Barang Milik Daerah	-	97 persen	143,926,392.00	145,862,175.00	145,937,175.00	2,010,783.00			Memperkuat Stabilitas Polhukhankam Dan Transformasi Pelayanan Publik	Peningkatan Kualitas SDM	Kapanewon Imogiri		253,679,000.00	KAPANEWON IMOIRI
	7.01.01.2.09.0001	Penyediaan Jasa Pemeliharaan, Biaya Pemeliharaan, dan Pajak Kendaraan Perorangan Dinas atau Kendaraan Dinas Jabatan	Jumlah Kendaraan Perorangan Dinas atau Kendaraan Dinas Jabatan yang Dipelihara dan Dibayarkan Pajaknya	7.00 Unit	7.00 Unit	107,892,040.00	141,650,500.00	141,725,500.00	33,833,460.00	Kab. Bantul, Imogiri, Semua Kel/Desa	DANA TRANSFER UMUM-DANA ALOKASI UMUM	Memperkuat Stabilitas Polhukhankam Dan Transformasi Pelayanan Publik	Peningkatan Kualitas SDM			135,000,000.00	KAPANEWON IMOIRI
	7.01.01.2.09.0009	Pemeliharaan/Rehabilitasi Gedung Kantor dan Bangunan Lainnya	Jumlah Gedung Kantor dan Bangunan Lainnya yang Dipelihara/Direhabilitasi	8.00 Unit	8.00 Unit	36,034,352.00	4,211,675.00	4,211,675.00	(31,822,677.00)	Kab. Bantul, Imogiri, Semua Kel/Desa	DANA TRANSFER UMUM-DANA ALOKASI UMUM	Memperkuat Stabilitas Polhukhankam Dan Transformasi Pelayanan Publik	Peningkatan Kualitas SDM			118,679,000.00	KAPANEWON IMOIRI
2	7.01.02	PROGRAM PENYELENGGARAAN PEMERINTAHAN DAN PELAYANAN PUBLIK	Cakupan Penyelenggaraan Pemerintahan dan Pelayanan Publik	-	97 persen	39,825,000.00	23,800,000.00	23,800,000.00	(16,025,000.00)							125,000,000.00	KAPANEWON IMOIRI
	7.01.02.2.01	Koordinasi Penyelenggaraan Kegiatan Pemerintahan di Tingkat Kecamatan	Capaian Kinerja Penyelenggaraan Pemerintahan Umum Kecamatan	-	100 persen	30,000,000.00	18,250,000.00	18,250,000.00	(11,750,000.00)			Memperkuat Stabilitas Polhukhankam Dan Transformasi Pelayanan Publik	Peningkatan Kualitas SDM	Masyarakat Kapanewon Imogiri		100,000,000.00	KAPANEWON IMOIRI
	7.01.02.2.01.0001	Koordinasi/Sinergi Perencanaan dan Pelaksanaan Kegiatan Pemerintahan dengan Perangkat Daerah dan Instansi Vertikal Terkait	Jumlah Laporan Koordinasi/Sinergi Perencanaan dan Pelaksanaan Kegiatan Pemerintahan dengan Perangkat Daerah dan Instansi Vertikal Terkait	4.00 Laporan	4.00 Laporan	15,000,000.00	7,500,000.00	7,500,000.00	(7,500,000.00)	Kab. Bantul, Imogiri, Semua Kel/Desa	DANA TRANSFER UMUM-DANA ALOKASI UMUM	Memperkuat Stabilitas Polhukhankam Dan Transformasi Pelayanan Publik	Peningkatan Kualitas SDM			50,000,000.00	KAPANEWON IMOIRI
	7.01.02.2.01.0002	Peningkatan Efektifitas Kegiatan Pemerintahan di Tingkat Kecamatan	Jumlah Dokumen Peningkatan Efektifitas Kegiatan Pemerintahan di Tingkat Kecamatan	6.00 Dokumen	6.00 Dokumen	15,000,000.00	10,750,000.00	10,750,000.00	(4,250,000.00)	Kab. Bantul, Imogiri, Semua Kel/Desa	DANA TRANSFER UMUM-DANA ALOKASI UMUM	Memperkuat Stabilitas Polhukhankam Dan Transformasi Pelayanan Publik	Peningkatan Kualitas SDM			50,000,000.00	KAPANEWON IMOIRI

NO	KODE	URUSAN / BIDANG URUSAN / PROGRAM / KEGIATAN / SUB / KEGIATAN / SUB	INDIKATOR PROGRAM / KEGIATAN / SUB KEGIATAN	CAPAIAN KINERJA DAN KERANGKA PENDANAAN										KELOMPOK SASARAN	PRAKIRAAN MAJU RENCANA		PERANGKAT DAERAH PENANGGUNG
				TARGET 2024		PAGU INDIKATIF (Rp)			Bertambah/Berkurang (10-12)	LOKASI	SUMBER DANA	PRIORITAS			TARGET	PAGU INDIKATIF (Rp)	
				SEBELUM	SESUDAH	RKPD 2024	APBD 2024	RKPD PERUBAHAN 2024				NASIONAL	DAERAH				
1	2	3	4	8	9	10	11	12	13	14	15	16	17	18	19	20	21
	7.01.02.2.04	Pelaksanaan Urusan Pemerintahan yang Dilimpahkan kepada Camat	Capaian Kinerja Pelayanan Umum	-	100 persen	9,825,000.00	5,550,000.00	5,550,000.00	(4,275,000.00)			Memperkuat Stabilitas Polhukhankam Dan Transformasi Pelayanan Publik	Peningkatan Kualitas SDM	Masyarakat Kapanewon Imogiri		25,000,000.00	KAPANEWON IMOGIRI
	7.01.02.2.04.000 2	Pelaksanaan Urusan Pemerintahan yang terkait dengan Nonperizinan	Jumlah Laporan Pelaksanaan Nonperizinan pada Urusan Pemerintahan	2.00 Laporan	2.00 Laporan	9,825,000.00	5,550,000.00	5,550,000.00	(4,275,000.00)	Kab. Bantul, Imogiri, Semua Kel/Desa	DANA TRANSFER UMUM-DANA ALOKASI UMUM	Memperkuat Stabilitas Polhukhankam Dan Transformasi Pelayanan Publik	Peningkatan Kualitas SDM			25,000,000.00	KAPANEWON IMOGIRI
3	7.01.03	PROGRAM PEMBERDAYAAN MASYARAKAT DESA DAN KELURAHAN	Cakupan Pemberdayaan Kepada Masyarakat	-	97 persen	169,500,470.00	94,350,000.00	94,350,000.00	(75,150,470.00)							341,000,000.00	KAPANEWON IMOGIRI
	7.01.03.2.01	Koordinasi Kegiatan Pemberdayaan Desa	Capaian Kinerja Pemberdayaan masyarakat Desa	-	100 persen	103,100,000.00	71,975,000.00	71,975,000.00	(31,125,000.00)			Memperkuat Stabilitas Polhukhankam Dan Transformasi Pelayanan Publik	Peningkatan Kualitas SDM	Masyarakat Kapanewon Imogiri		210,000,000.00	KAPANEWON IMOGIRI
	7.01.03.2.01.000 1	Peningkatan Partisipasi Masyarakat dalam Forum Musyawarah Perencanaan Pembangunan di Desa	Jumlah Lembaga Kemasyarakatan yang Berpartisipasi dalam Forum Musyawarah Perencanaan Pembangunan di Desa	8.00 Lembaga Kemasyarakatan	8.00 Lembaga Kemasyarakatan	20,950,000.00	16,725,000.00	16,725,000.00	(4,225,000.00)	Kab. Bantul, Imogiri, Semua Kel/Desa	DANA TRANSFER UMUM-DANA ALOKASI UMUM	Memperkuat Stabilitas Polhukhankam Dan Transformasi Pelayanan Publik	Peningkatan Kualitas SDM			75,000,000.00	KAPANEWON IMOGIRI
	7.01.03.2.01.000 3	Peningkatan Efektifitas Kegiatan Pemberdayaan Masyarakat di Wilayah Kecamatan	Jumlah Laporan Peningkatan Efektivitas Kegiatan Pemberdayaan Masyarakat di Wilayah Kecamatan	5 Laporan	5 Laporan	82,150,000.00	55,250,000.00	55,250,000.00	(26,900,000.00)	Kab. Bantul, Imogiri, Semua Kel/Desa	DANA TRANSFER UMUM-DANA ALOKASI UMUM	Memperkuat Stabilitas Polhukhankam Dan Transformasi Pelayanan Publik	Peningkatan Kualitas SDM			135,000,000.00	KAPANEWON IMOGIRI
	7.01.03.2.03	Pemberdayaan Lembaga Kemasyarakatan Tingkat Kecamatan	Capaian Kinerja Pemberdayaan Lembaga Kemasyarakatan	-	100 persen	66,400,470.00	22,375,000.00	22,375,000.00	(44,025,470.00)			Memperkuat Stabilitas Polhukhankam Dan Transformasi Pelayanan Publik	Peningkatan Kualitas SDM	Masyarakat Kapanewon Imogiri		131,000,000.00	KAPANEWON IMOGIRI
	7.01.03.2.03.000 4	Fasilitasi Pengembangan Usaha Ekonomi Masyarakat	Jumlah Laporan Fasilitasi Pengembangan Usaha Ekonomi Masyarakat	6 Laporan	6 Laporan	66,400,470.00	22,375,000.00	22,375,000.00	(44,025,470.00)	Kab. Bantul, Imogiri, Semua Kel/Desa	DANA TRANSFER UMUM-DANA ALOKASI UMUM	Memperkuat Stabilitas Polhukhankam Dan Transformasi Pelayanan Publik	Peningkatan Kualitas SDM			131,000,000.00	KAPANEWON IMOGIRI
4	7.01.04	PROGRAM KOORDINASI KETENTRAMAN DAN KETERTIBAN UMUM	Cakupan Koordinasi Ketentraman dan Ketertiban Kapanewon	-	97 persen	90,300,000.00	26,087,500.00	26,087,500.00	(64,212,500.00)							180,000,000.00	KAPANEWON IMOGIRI

NO	KODE	URUSAN / BIDANG URUSAN / PROGRAM / KEGIATAN / SUB	INDIKATOR PROGRAM / KEGIATAN / SUB KEGIATAN	CAPAIAN KINERJA DAN KERANGKA PENDANAAN									KELOMPOK SASARAN	PRAKIRAAN MAJU RENCANA		PERANGKAT DAERAH PENANGGUNG	
				TARGET 2024		PAGU INDIKATIF (Rp)			Bertambah/Berkurang (10-12)	LOKASI	SUMBER DANA	PRIORITAS		TARGET	PAGU INDIKATIF (Rp)		
				SEBELUM	SESUDAH	RKPD 2024	APBD 2024	RKPD PERUBAHAN 2024				NASIONAL					DAERAH
1	2	3	4	8	9	10	11	12	13	14	15	16	17	18	19	20	21
	7.01.04.2.01	Koordinasi Upaya Penyelenggaraan Ketenteraman dan Ketertiban Umum	Capaian Kinerja Penyelenggaraan Ketenteraman dan Ketertiban Umum	-	100 persen	90,300,000.00	26,087,500.00	26,087,500.00	(64,212,500.00)			Memperkuat Stabilitas Polhukhankam Dan Transformasi Pelayanan Publik	Peningkatan Kualitas SDM	Masyarakat Kapanewon Imogiri		180,000,000.00	KAPANEWON IMOGIRI
	7.01.04.2.01.0001	Sinergitas dengan Kepolisian Negara Republik Indonesia, Tentara Nasional Indonesia dan Instansi Vertikal di Wilayah Kecamatan	Jumlah Laporan Hasil Sinergitas dengan Kepolisian Negara Republik Indonesia, Tentara Nasional Indonesia dan Instansi Vertikal di Wilayah Kecamatan	5 Laporan	5 Laporan	90,300,000.00	26,087,500.00	26,087,500.00	(64,212,500.00)	Kab. Bantul, Imogiri, Semua Kel/Desa	DANA TRANSFER UMUM-DANA ALOKASI UMUM	Memperkuat Stabilitas Polhukhankam Dan Transformasi Pelayanan Publik	Peningkatan Kualitas SDM			180,000,000.00	KAPANEWON IMOGIRI
5	7.01.05	PROGRAM PENYELENGGARAAN URUSAN PEMERINTAHAN UMUM	Cakupan Stabilitas Penyelenggaraan Pemerintahan Umum	-	100 persen	17,000,000.00	5,700,000.00	5,700,000.00	(11,300,000.00)							100,000,000.00	KAPANEWON IMOGIRI
	7.01.05.2.01	Penyelenggaraan Urusan Pemerintahan Umum Sesuai Pengawasan Kepala Daerah	Capaian Kinerja Penyelenggaraan Pemerintahan Umum	-	100 persen	17,000,000.00	5,700,000.00	5,700,000.00	(11,300,000.00)			Memperkuat Stabilitas Polhukhankam Dan Transformasi Pelayanan Publik	Peningkatan Kualitas SDM	Masyarakat Kapanewon Imogiri		100,000,000.00	KAPANEWON IMOGIRI
	7.01.05.2.01.0001	Pembinaan Wawasan Kebangsaan dan Ketahanan Nasional dalam rangka Memantapkan Pengamalan Pancasila, Pelaksanaan Undang-Undang Dasar Negara Republik Indonesia Tahun 1945, Pelestarian Bhinneka Tunggal Ika serta Pemertahanan dan Pemeliharaan Keutuhan Negara Kesatuan Republik Indonesia	Jumlah Orang yang Mengikuti Pembinaan Wawasan Kebangsaan dan Ketahanan Nasional dalam rangka Memantapkan Pengamalan Pancasila, Pelaksanaan Undang-Undang Dasar Negara Republik Indonesia Tahun 1945, Pelestarian Bhinneka Tunggal Ika serta Pemertahanan dan Pemeliharaan Keutuhan Negara Kesatuan Republik Indonesia	240 Orang	240 Orang	17,000,000.00	5,700,000.00	5,700,000.00	(11,300,000.00)	Kab. Bantul, Imogiri, Semua Kel/Desa	DANA TRANSFER UMUM-DANA ALOKASI UMUM DANA TRANSFER UMUM-DANA ALOKASI UMUM	Memperkuat Stabilitas Polhukhankam Dan Transformasi Pelayanan Publik	Peningkatan Kualitas SDM			100,000,000.00	KAPANEWON IMOGIRI
		KAPANEWON PANDAK				3,644,249,598.00	3,467,371,447.00	3,590,367,683.00	(53,881,915.00)							4,307,534,764.00	
	2	URUSAN PEMERINTAHAN WAJIB YANG TIDAK BERKAITAN DENGAN PELAYANAN DASAR				100,000,000.00	100,000,000.00	100,000,000.00	-							175,000,000.00	
	2.22	URUSAN PEMERINTAHAN BIDANG KEBUDAYAAN				100,000,000.00	100,000,000.00	100,000,000.00	-							175,000,000.00	

NO	KODE	URUSAN / BIDANG URUSAN / PROGRAM / KEGIATAN / SUB	INDIKATOR PROGRAM / KEGIATAN / SUB KEGIATAN	CAPAIAN KINERJA DAN KERANGKA PENDANAAN										KELOMPOK SASARAN	PRAKIRAAN MAJU RENCANA		PERANGKAT DAERAH PENANGGUNG
				TARGET 2024		PAGU INDIKATIF (Rp)			Bertambah/Berkurang (10-12)	LOKASI	SUMBER DANA	PRIORITAS			TARGET	PAGU INDIKATIF (Rp)	
				SEBELUM	SESUDAH	RKPD 2024	APBD 2024	RKPD PERUBAHAN 2024				NASIONAL	DAERAH				
1	2	3	4	8	9	10	11	12	13	14	15	16	17	18	19	20	21
1	2.22.08	PROGRAM PENYELENGGARAAN KEISTIMEWAAN YOGYAKARTA URUSAN KEBUDAYAAN	Cakupan pembinaan kelembagaan adat dan tradisi	-	100 Persen	100,000,000.00	100,000,000.00	100,000,000.00	-	-	-	-	-	-	-	175,000,000.00	KAPANEWON PANDAK
	2.22.08.5.07	Adat, Seni, Tradisi dan Lembaga Budaya	Persentase kegiatan adat dan tradisi yang dilaksanakan	-	100 Persen	100,000,000.00	100,000,000.00	100,000,000.00	-	-	-	Memperkuat Stabilitas Polhukhankam Dan Transformasi Pelayanan Publik	Peningkatan Kualitas SDM	Kelompok Pelaku seni dan Budaya, pelaku UMKM	-	175,000,000.00	KAPANEWON PANDAK
	2.22.08.5.07.0006	Gelar Budaya Jogja	Jumlah Laporan Gelar Budaya Yogyakarta	1.00 Laporan	1.00 Laporan	100,000,000.00	100,000,000.00	100,000,000.00	-	Kab. Bantul, Pandak, Wijirejo	DANA KEISTIMEWAAN DIY	Memperkuat Stabilitas Polhukhankam Dan Transformasi Pelayanan Publik	Peningkatan Kualitas SDM	-	175,000,000.00	KAPANEWON PANDAK	
	4	UNSUR PENDUKUNG URUSAN PEMERINTAHAN				35,000,000.00	40,000,000.00	40,000,000.00	5,000,000.00							66,040,000.00	
	4.01	SEKRETARIAT DAERAH				35,000,000.00	40,000,000.00	40,000,000.00	5,000,000.00							66,040,000.00	
1	4.01.04	PROGRAM PENYELENGGARAAN KEISTIMEWAAN YOGYAKARTA URUSAN KELEMBAGAAN DAN KETATALAKSANAAN	-	-	-	35,000,000.00	40,000,000.00	40,000,000.00	5,000,000.00							66,040,000.00	KAPANEWON PANDAK
	4.01.04.5.06	Perencanaan dan Pengendalian Pelaksanaan Kegiatan Keistimewaan	Capaian kinerja perencanaan dan pengendalian kegiatan keistimewaan	-	100 Persen	35,000,000.00	40,000,000.00	40,000,000.00	5,000,000.00			Memperkuat Stabilitas Polhukhankam Dan Transformasi Pelayanan Publik	Peningkatan Kualitas SDM	Kapanewon dan kalurahan	-	66,040,000.00	KAPANEWON PANDAK
	4.01.04.5.06.0001	Penyusunan Rencana Program dan Kegiatan Keistimewaan	Jumlah Program dan Kegiatan Keistimewaan yang Disusun	2.00 Dokumen	3 Dokumen	35,000,000.00	40,000,000.00	40,000,000.00	5,000,000.00	Kab. Bantul, Pandak, Semua Kel/Desa	DANA KEISTIMEWAAN DIY	Memperkuat Stabilitas Polhukhankam Dan Transformasi Pelayanan Publik	Peningkatan Kualitas SDM	-	66,040,000.00	KAPANEWON PANDAK	
	7	UNSUR KEWILAYAHAN				3,509,249,598.00	3,327,371,447.00	3,450,367,683.00	(58,881,915.00)							4,066,494,764.00	
	7.01	KECAMATAN				3,509,249,598.00	3,327,371,447.00	3,450,367,683.00	(58,881,915.00)							4,066,494,764.00	
1	7.01.01	PROGRAM PENUNJANG URUSAN PEMERINTAHAN DAERAH KABUPATEN/KOTA	Capaian Nilai Akuntabilitas Kinerja Instansi Pemerintah	-	92 Angka	3,200,037,098.00	3,153,366,447.00	3,276,362,683.00	76,325,585.00							3,561,444,764.00	KAPANEWON PANDAK

NO	KODE	URUSAN / BIDANG URUSAN / PROGRAM / KEGIATAN / SUB / KEGIATAN / SUB	INDIKATOR PROGRAM / KEGIATAN / SUB KEGIATAN	CAPAIAN KINERJA DAN KERANGKA PENDANAAN									KELOMPOK SASARAN	PRAKIRAAN MAJU RENCANA		PERANGKAT DAERAH PENANGGUNG	
				TARGET 2024		PAGU INDIKATIF (Rp)			Bertambah/Berkurang (10-12)	LOKASI	SUMBER DANA	PRIORITAS		TARGET	PAGU INDIKATIF (Rp)		
				SEBELUM	SESUDAH	RKPD 2024	APBD 2024	RKPD PERUBAHAN 2024				NASIONAL		DAERAH	18		19
1	2	3	4	8	9	10	11	12	13	14	15	16	17	18	19	20	21
	7.01.01.2.01	Perencanaan, Penganggaran, dan Evaluasi Kinerja Perangkat Daerah	-	-	-	6,000,000.00	5,550,750.00	5,550,750.00	(449,250.00)			Memperkuat Stabilitas Polhukhankam Dan Transformasi Pelayanan Publik	Peningkatan Kualitas SDM	Aparat Kapanewon		11,000,000.00	KAPANEWON PANDAK
	7.01.01.2.01.0001	Penyusunan Dokumen Perencanaan Perangkat Daerah	Jumlah Dokumen Perencanaan Perangkat Daerah	7 Dokumen	7 Dokumen	3,000,000.00	2,769,750.00	2,769,750.00	(230,250.00)	Kab. Bantul, Pandak, Semua Kel/Desa	DANA TRANSFER UMUM-DANA ALOKASI UMUM	Memperkuat Stabilitas Polhukhankam Dan Transformasi Pelayanan Publik	Peningkatan Kualitas SDM		5,000,000.00	KAPANEWON PANDAK	
	7.01.01.2.01.0007	Evaluasi Kinerja Perangkat Daerah	Jumlah Laporan Evaluasi Kinerja Perangkat Daerah	5 Laporan	5 Laporan	3,000,000.00	2,781,000.00	2,781,000.00	(219,000.00)	Kab. Bantul, Pandak, Semua Kel/Desa	DANA TRANSFER UMUM-DANA ALOKASI UMUM	Memperkuat Stabilitas Polhukhankam Dan Transformasi Pelayanan Publik	Peningkatan Kualitas SDM		6,000,000.00	KAPANEWON PANDAK	
	7.01.01.2.02	Administrasi Keuangan Perangkat Daerah	Capaian kinerja pengadministrasian keuangan perangkat daerah	-	100 Persen	2,714,600,372.00	2,713,425,372.00	2,836,421,608.00	121,821,236.00			Memperkuat Stabilitas Polhukhankam Dan Transformasi Pelayanan Publik	Peningkatan Kualitas SDM	ASN Kapanewon		2,696,699,764.00	KAPANEWON PANDAK
	7.01.01.2.02.0001	Penyediaan Gaji dan Tunjangan ASN	Jumlah Orang yang Menerima Gaji dan Tunjangan ASN	21 Orang/bulan	21 Orang/bulan	2,657,590,372.00	2,657,590,372.00	2,780,586,608.00	122,996,236.00	Kab. Bantul, Pandak, Semua Kel/Desa	DANA TRANSFER UMUM-DANA ALOKASI UMUM	Memperkuat Stabilitas Polhukhankam Dan Transformasi Pelayanan Publik	Peningkatan Kualitas SDM		2,630,453,764.00	KAPANEWON PANDAK	
	7.01.01.2.02.0002	Penyediaan Administrasi Pelaksanaan Tugas ASN	Jumlah Dokumen Hasil Penyediaan Administrasi Pelaksanaan Tugas ASN	12 Dokumen	12 Dokumen	52,010,000.00	52,010,000.00	52,010,000.00	-	Kab. Bantul, Pandak, Semua Kel/Desa	DANA TRANSFER UMUM-DANA ALOKASI UMUM	Memperkuat Stabilitas Polhukhankam Dan Transformasi Pelayanan Publik	Peningkatan Kualitas SDM		59,246,000.00	KAPANEWON PANDAK	
	7.01.01.2.02.0007	Koordinasi dan Penyusunan Laporan Keuangan Bulanan/ Triwulanan/ Semesteran SKPD	Jumlah Laporan Keuangan Bulanan/ Triwulanan/ Semesteran SKPD dan Laporan Koordinasi Penyusunan Laporan Keuangan Bulanan/Triwulanan/Semesteran SKPD	22 Laporan	22 Laporan	5,000,000.00	3,825,000.00	3,825,000.00	(1,175,000.00)	Kab. Bantul, Pandak, Semua Kel/Desa	DANA TRANSFER UMUM-DANA ALOKASI UMUM	Memperkuat Stabilitas Polhukhankam Dan Transformasi Pelayanan Publik	Peningkatan Kualitas SDM		7,000,000.00	KAPANEWON PANDAK	
	7.01.01.2.05	Administrasi Kepegawaian Perangkat Daerah	Capaian Kinerja Administrasi Kepegawaian Perangkat Daerah	-	100 Persen	1,850,000.00	1,850,000.00	1,850,000.00	-			Memperkuat Stabilitas Polhukhankam Dan Transformasi Pelayanan Publik	Peningkatan Kualitas SDM	Aparat Kapanewon		2,500,000.00	KAPANEWON PANDAK

NO	KODE	URUSAN / BIDANG URUSAN / PROGRAM / KEGIATAN / SUB	INDIKATOR PROGRAM / KEGIATAN / SUB KEGIATAN	CAPAIAN KINERJA DAN KERANGKA PENDANAAN									KELOMPOK SASARAN	PRAKIRAAN MAJU RENCANA		PERANGKAT DAERAH PENANGGUNG		
				TARGET 2024		PAGU INDIKATIF (Rp)			Bertambah/Berkurang (10-12)	LOKASI	SUMBER DANA	PRIORITAS		TARGET	PAGU INDIKATIF (Rp)			
				SEBELUM	SESUDAH	RKPD 2024	APBD 2024	RKPD PERUBAHAN 2024				NASIONAL					DAERAH	
1	2	3	4	8	9	10	11	12	13	14	15	16	17	18	19	20	21	
	7.01.01.2.05.0005	Monitoring, Evaluasi, dan Penilaian Kinerja Pegawai	Jumlah Dokumen Monitoring, Evaluasi, dan Penilaian Kinerja Pegawai	4.00 Dokumen	4.00 Dokumen	1,850,000.00	1,850,000.00	1,850,000.00		-	Kab. Bantul, Pandak, Semua Kel/Desa	DANA TRANSFER UMUM-DANA ALOKASI UMUM	Memperkuat Stabilitas Polhukhankam Dan Transformasi Pelayanan Publik	Peningkatan Kualitas SDM			2,500,000.00	KAPANEWON PANDAK
	7.01.01.2.06	Administrasi Umum Perangkat Daerah	-	-	-	115,673,830.00	96,893,361.00	104,407,281.00	(11,266,549.00)			Memperkuat Stabilitas Polhukhankam Dan Transformasi Pelayanan Publik	Peningkatan Kualitas SDM	Kapanewon		234,152,735.00	KAPANEWON PANDAK	
	7.01.01.2.06.0001	Penyediaan Komponen Instalasi Listrik/Penerangan Bangunan Kantor	Jumlah Paket Komponen Instalasi Listrik/Penerangan Bangunan Kantor yang Disediakan	4 Paket	4 Paket	4,378,000.00	4,378,000.00	4,378,000.00		-	Kab. Bantul, Pandak, Semua Kel/Desa	DANA TRANSFER UMUM-DANA ALOKASI UMUM	Memperkuat Stabilitas Polhukhankam Dan Transformasi Pelayanan Publik	Peningkatan Kualitas SDM			7,200,000.00	KAPANEWON PANDAK
	7.01.01.2.06.0002	Penyediaan Peralatan dan Perlengkapan Kantor	Jumlah Paket Peralatan dan Perlengkapan Kantor yang Disediakan	4 Paket	4 Paket	12,885,330.00	12,883,611.00	12,884,031.00	(1,299.00)		Kab. Bantul, Pandak, Semua Kel/Desa	DANA TRANSFER UMUM-DANA ALOKASI UMUM	Memperkuat Stabilitas Polhukhankam Dan Transformasi Pelayanan Publik	Peningkatan Kualitas SDM			25,109,735.00	KAPANEWON PANDAK
	7.01.01.2.06.0003	Penyediaan Peralatan Rumah Tangga	Jumlah Paket Peralatan Rumah Tangga yang Disediakan	4 Paket	4 Paket	7,362,500.00	7,364,000.00	7,364,000.00	1,500.00		Kab. Bantul, Pandak, Semua Kel/Desa	DANA TRANSFER UMUM-DANA ALOKASI UMUM	Memperkuat Stabilitas Polhukhankam Dan Transformasi Pelayanan Publik	Peningkatan Kualitas SDM			22,500,000.00	KAPANEWON PANDAK
	7.01.01.2.06.0005	Penyediaan Barang Cetak dan Penggandaan	Jumlah Paket Barang Cetak dan Penggandaan yang Disediakan	4 Paket	4 Paket	8,496,000.00	7,847,750.00	8,136,250.00	(359,750.00)		Kab. Bantul, Pandak, Semua Kel/Desa	DANA TRANSFER UMUM-DANA ALOKASI UMUM	Memperkuat Stabilitas Polhukhankam Dan Transformasi Pelayanan Publik	Peningkatan Kualitas SDM			18,443,000.00	KAPANEWON PANDAK
	7.01.01.2.06.0006	Penyediaan Bahan Bacaan dan Peraturan Perundang-undangan	Jumlah Dokumen Bahan Bacaan dan Peraturan Perundang-Undangan yang Disediakan	1 Dokumen	1 Dokumen	2,200,000.00	2,200,000.00	2,200,000.00		-	Kab. Bantul, Pandak, Semua Kel/Desa	DANA TRANSFER UMUM-DANA ALOKASI UMUM	Memperkuat Stabilitas Polhukhankam Dan Transformasi Pelayanan Publik	Peningkatan Kualitas SDM			6,000,000.00	KAPANEWON PANDAK
	7.01.01.2.06.0009	Penyelenggaraan Rapat Koordinasi dan Konsultasi SKPD	Jumlah Laporan Rapat Koordinasi dan Konsultasi SKPD	40 Laporan	40 Laporan	73,767,000.00	56,525,000.00	63,750,000.00	(10,017,000.00)		Kab. Bantul, Pandak, Semua Kel/Desa	DANA TRANSFER UMUM-DANA ALOKASI UMUM	Memperkuat Stabilitas Polhukhankam Dan Transformasi Pelayanan Publik	Peningkatan Kualitas SDM			145,400,000.00	KAPANEWON PANDAK

NO	KODE	URUSAN / BIDANG URUSAN / PROGRAM / KEGIATAN / SUB	INDIKATOR PROGRAM / KEGIATAN / SUB KEGIATAN	CAPAIAN KINERJA DAN KERANGKA PENDANAAN									KELOMPOK SASARAN	PRAKIRAAN MAJU RENCANA		PERANGKAT DAERAH PENANGGUNG	
				TARGET 2024		PAGU INDIKATIF (Rp)			Bertambah/Berkurang (10-12)	LOKASI	SUMBER DANA	PRIORITAS		TARGET	PAGU INDIKATIF (Rp)		
				SEBELUM	SESUDAH	RKPD 2024	APBD 2024	RKPD PERUBAHAN 2024				NASIONAL					DAERAH
1	2	3	4	8	9	10	11	12	13	14	15	16	17	18	19	20	21
	7.01.01.2.06.0010	Penatausahaan Arsip Dinamis pada SKPD	Jumlah Dokumen Penatausahaan Arsip Dinamis pada SKPD	1 Dokumen	1 Dokumen	4,460,000.00	3,145,000.00	3,145,000.00	(1,315,000.00)	Kab. Bantul, Pandak, Semua Kel/Desa	DANA TRANSFER UMUM-DANA ALOKASI UMUM	Memperkuat Stabilitas Polhukhankam Dan Transformasi Pelayanan Publik	Peningkatan Kualitas SDM			6,500,000.00	KAPANEWON PANDAK
	7.01.01.2.06.0011	Dukungan Pelaksanaan Sistem Pemerintahan Berbasis Elektronik pada SKPD	Jumlah Dokumen Dukungan Pelaksanaan Sistem Pemerintahan Berbasis Elektronik pada SKPD	1 Dokumen	1 Dokumen	2,125,000.00	2,550,000.00	2,550,000.00	425,000.00	Kab. Bantul, Pandak, Semua Kel/Desa	DANA TRANSFER UMUM-DANA ALOKASI UMUM	Memperkuat Stabilitas Polhukhankam Dan Transformasi Pelayanan Publik	Peningkatan Kualitas SDM			3,000,000.00	KAPANEWON PANDAK
	7.01.01.2.07	Pengadaan Barang Milik Daerah Penunjang Urusan Pemerintah Daerah	Capaian kinerja pengadaan barang milik daerah	-	96 Persen	21,500,000.00	4,700,000.00	5,450,000.00	(16,050,000.00)			Memperkuat Stabilitas Polhukhankam Dan Transformasi Pelayanan Publik	Peningkatan Kualitas SDM	Kapanewon		115,000,000.00	KAPANEWON PANDAK
	7.01.01.2.07.0006	Pengadaan Peralatan dan Mesin Lainnya	Jumlah Unit Peralatan dan Mesin Lainnya yang Disediakan	4 Unit	4 Unit	21,500,000.00	4,700,000.00	5,450,000.00	(16,050,000.00)	Kab. Bantul, Pandak, Semua Kel/Desa	DANA TRANSFER UMUM-DANA ALOKASI UMUM	Memperkuat Stabilitas Polhukhankam Dan Transformasi Pelayanan Publik	Peningkatan Kualitas SDM			115,000,000.00	KAPANEWON PANDAK
	7.01.01.2.08	Penyediaan Jasa Penunjang Urusan Pemerintahan Daerah	Capaian kinerja penyediaan jasa penunjang urusan pemerintah daerah	-	95 Persen	175,869,056.00	182,055,464.00	173,791,544.00	(2,077,512.00)			Memperkuat Stabilitas Polhukhankam Dan Transformasi Pelayanan Publik	Peningkatan Kualitas SDM	Aparat Kapanewon		206,545,129.00	KAPANEWON PANDAK
	7.01.01.2.08.0002	Penyediaan Jasa Komunikasi, Sumber Daya Air dan Listrik	Jumlah Laporan Penyediaan Jasa Komunikasi, Sumber Daya Air dan Listrik yang Disediakan	12 Laporan	12 Laporan	37,000,000.00	49,000,000.00	49,000,000.00	12,000,000.00	Kab. Bantul, Pandak, Semua Kel/Desa	DANA TRANSFER UMUM-DANA ALOKASI UMUM	Memperkuat Stabilitas Polhukhankam Dan Transformasi Pelayanan Publik	Peningkatan Kualitas SDM			55,000,000.00	KAPANEWON PANDAK
	7.01.01.2.08.0003	Penyediaan Jasa Peralatan dan Perlengkapan Kantor	Jumlah Laporan Penyediaan Jasa Peralatan dan Perlengkapan Kantor yang Disediakan	4 Laporan	4 Laporan	14,635,000.00	14,635,000.00	14,635,000.00	-	Kab. Bantul, Pandak, Semua Kel/Desa	DANA TRANSFER UMUM-DANA ALOKASI UMUM	Memperkuat Stabilitas Polhukhankam Dan Transformasi Pelayanan Publik	Peningkatan Kualitas SDM			20,000,000.00	KAPANEWON PANDAK
	7.01.01.2.08.0004	Penyediaan Jasa Pelayanan Umum Kantor	Jumlah Laporan Penyediaan Jasa Pelayanan Umum Kantor yang Disediakan	4 Laporan	4 Laporan	124,234,056.00	118,420,464.00	110,156,544.00	(14,077,512.00)	Kab. Bantul, Pandak, Semua Kel/Desa	DANA TRANSFER UMUM-DANA ALOKASI UMUM	Memperkuat Stabilitas Polhukhankam Dan Transformasi Pelayanan Publik	Peningkatan Kualitas SDM			131,545,129.00	KAPANEWON PANDAK

NO	KODE	URUSAN / BIDANG URUSAN / PROGRAM / KEGIATAN / SUB	INDIKATOR PROGRAM / KEGIATAN / SUB KEGIATAN	CAPAIAN KINERJA DAN KERANGKA PENDANAAN										KELOMPOK SASARAN	PRAKIRAAN MAJU RENCANA		PERANGKAT DAERAH PENANGGUNG
				TARGET 2024		PAGU INDIKATIF (Rp)			Bertambah/Berkurang (10-12)	LOKASI	SUMBER DANA	PRIORITAS			TARGET	PAGU INDIKATIF (Rp)	
				SEBELUM	SESUDAH	RKPD 2024	APBD 2024	RKPD PERUBAHAN 2024				NASIONAL	DAERAH				
1	2	3	4	8	9	10	11	12	13	14	15	16	17	18	19	20	21
	7.01.01.2.09	Pemeliharaan Barang Milik Daerah Penunjang Urusan Pemerintahan Daerah	Capaian kinerja pemeliharaan barang milik daerah	-	95 p	164,543,840.00	148,891,500.00	148,891,500.00	(15,652,340.00)			Memperkuat Stabilitas Polhukhankam Dan Transformasi Pelayanan Publik	Peningkatan Kualitas SDM	Aparat Kapanewon		295,547,136.00	KAPANEWON PANDAK
	7.01.01.2.09.0001	Penyediaan Jasa Pemeliharaan, Biaya Pemeliharaan, dan Pajak Kendaraan Perorangan Dinas atau Kendaraan Dinas Jabatan	Jumlah Kendaraan Perorangan Dinas atau Kendaraan Dinas Jabatan yang Dipelihara dan dibayarkan Pajaknya	7 Unit	7 Unit	118,515,000.00	111,347,800.00	111,347,800.00	(7,167,200.00)	Kab. Bantul, Pandak, Semua Kel/Desa	DANA TRANSFER UMUM-DANA ALOKASI UMUM	Memperkuat Stabilitas Polhukhankam Dan Transformasi Pelayanan Publik	Peningkatan Kualitas SDM		145,000,000.00	KAPANEWON PANDAK	
	7.01.01.2.09.0009	Pemeliharaan/Rehabilitasi Gedung Kantor dan Bangunan Lainnya	Jumlah Gedung Kantor dan Bangunan Lainnya yang Dipelihara/Direhabilitasi	3 Unit	3 Unit	46,028,840.00	37,543,700.00	37,543,700.00	(8,485,140.00)	Kab. Bantul, Pandak, Semua Kel/Desa	DANA TRANSFER UMUM-DANA ALOKASI UMUM	Memperkuat Stabilitas Polhukhankam Dan Transformasi Pelayanan Publik	Peningkatan Kualitas SDM		150,547,136.00	KAPANEWON PANDAK	
2	7.01.02	PROGRAM PENYELENGGARAAN PEMERINTAHAN DAN PELAYANAN PUBLIK	Cakupan penyelenggaraan pemerintahan dan pelayanan publik	-	92 Persen	37,360,000.00	29,352,000.00	29,352,000.00	(8,008,000.00)						66,600,000.00	KAPANEWON PANDAK	
	7.01.02.2.01	Koordinasi Penyelenggaraan Kegiatan Pemerintahan di Tingkat Kecamatan	Capaian kinerja penyelenggaraan pemerintahan kapanewon	-	90 Persen	24,600,000.00	18,600,000.00	18,600,000.00	(6,000,000.00)			Memperkuat Stabilitas Polhukhankam Dan Transformasi Pelayanan Publik	Peningkatan Kualitas SDM	Masyarakat Kapanewon		45,000,000.00	KAPANEWON PANDAK
	7.01.02.2.01.0001	Koordinasi/Sinergi Perencanaan dan Pelaksanaan Kegiatan Pemerintahan dengan Perangkat Daerah dan Instansi Vertikal Terkait	Jumlah Laporan Koordinasi/Sinergi Perencanaan dan Pelaksanaan Kegiatan Pemerintahan dengan Perangkat Daerah dan Instansi Vertikal Terkait	4 Laporan	4 Laporan	6,100,000.00	5,600,000.00	5,600,000.00	(500,000.00)	Kab. Bantul, Pandak, Semua Kel/Desa	DANA TRANSFER UMUM-DANA ALOKASI UMUM	Memperkuat Stabilitas Polhukhankam Dan Transformasi Pelayanan Publik	Peningkatan Kualitas SDM		5,600,000.00	KAPANEWON PANDAK	
	7.01.02.2.01.0002	Peningkatan Efektivitas Kegiatan Pemerintahan di Tingkat Kecamatan	Jumlah Dokumen Peningkatan Efektivitas Kegiatan Pemerintahan di Tingkat Kecamatan	5 Dokumen	5 Dokumen	18,500,000.00	13,000,000.00	13,000,000.00	(5,500,000.00)	Kab. Bantul, Pandak, Semua Kel/Desa	DANA TRANSFER UMUM-DANA ALOKASI UMUM	Memperkuat Stabilitas Polhukhankam Dan Transformasi Pelayanan Publik	Peningkatan Kualitas SDM		39,400,000.00	KAPANEWON PANDAK	
	7.01.02.2.04	Pelaksanaan Urusan Pemerintahan yang Dilimpahkan kepada Camat	Capaian kinerja pelayanan kapanewon	-	90 Persen	12,760,000.00	10,752,000.00	10,752,000.00	(2,008,000.00)			Memperkuat Stabilitas Polhukhankam Dan Transformasi Pelayanan Publik	Peningkatan Kualitas SDM	Masyarakat Kapanewon		21,600,000.00	KAPANEWON PANDAK
	7.01.02.2.04.0002	Pelaksanaan Urusan Pemerintahan yang terkait dengan Nonperizinan	Jumlah Laporan Pelaksanaan Nonperizinan pada Urusan Pemerintahan	2 Laporan	2 Laporan	12,760,000.00	10,752,000.00	10,752,000.00	(2,008,000.00)	Kab. Bantul, Pandak, Semua Kel/Desa	DANA TRANSFER UMUM-DANA ALOKASI UMUM	Memperkuat Stabilitas Polhukhankam Dan Transformasi Pelayanan Publik	Peningkatan Kualitas SDM		21,600,000.00	KAPANEWON PANDAK	

NO	KODE	URUSAN / BIDANG URUSAN / PROGRAM / KEGIATAN / SUB / KEGIATAN / SUB	INDIKATOR PROGRAM / KEGIATAN / SUB KEGIATAN	CAPAIAN KINERJA DAN KERANGKA PENDANAAN										KELOMPOK SASARAN	PRAKIRAAN MAJU RENCANA		PERANGKAT DAERAH PENANGGUNG
				TARGET 2024		PAGU INDIKATIF (Rp)			Bertambah/Berkurang (10-12)	LOKASI	SUMBER DANA	PRIORITAS			TARGET	PAGU INDIKATIF (Rp)	
				SEBELUM	SESUDAH	RKPD 2024	APBD 2024	RKPD PERUBAHAN 2024				NASIONAL	DAERAH				
1	2	3	4	8	9	10	11	12	13	14	15	16	17	18	19	20	21
3	7.01.03	PROGRAM PEMBERDAYAAN MASYARAKAT DESA DAN KELURAHAN	Cakupan Pemberdayaan Kepada Masyarakat	-	86 Persen	130,442,500.00	84,655,000.00	84,655,000.00	(45,787,500.00)							266,950,000.00	KAPANEWON PANDAK
	7.01.03.2.01	Koordinasi Kegiatan Pemberdayaan Desa	Capaian kinerja pemberdayaan masyarakat kalurahan	-	86 Persen	73,080,000.00	53,580,000.00	53,580,000.00	(19,500,000.00)			Memperkuat Stabilitas Polhukhankam Dan Transformasi Pelayanan Publik	Peningkatan Kualitas SDM	Masyarakat Kapanewon		141,350,000.00	KAPANEWON PANDAK
	7.01.03.2.01.000 1	Peningkatan Partisipasi Masyarakat dalam Forum Musyawarah Perencanaan Pembangunan di Desa	Jumlah Lembaga Kemasyarakatan yang Berpartisipasi dalam Forum Musyawarah Perencanaan Pembangunan di Desa	8.00 Lembaga K emasyarak atan	8.00 Lembaga K emasyarak atan	15,835,000.00	15,835,000.00	15,835,000.00		Kab. Bantul, Pandak, Semua Kel/Desa	DANA TRANSFER UMUM-DANA ALOKASI UMUM	Memperkuat Stabilitas Polhukhankam Dan Transformasi Pelayanan Publik	Peningkatan Kualitas SDM			21,350,000.00	KAPANEWON PANDAK
	7.01.03.2.01.000 3	Peningkatan Efektifitas Kegiatan Pemberdayaan Masyarakat di Wilayah Kecamatan	Jumlah Laporan Peningkatan Efektivitas Kegiatan Pemberdayaan Masyarakat di Wilayah Kecamatan	20.00 Laporan	20.00 Laporan	57,245,000.00	37,745,000.00	37,745,000.00	(19,500,000.00)	Kab. Bantul, Pandak, Semua Kel/Desa	DANA TRANSFER UMUM-DANA ALOKASI UMUM	Memperkuat Stabilitas Polhukhankam Dan Transformasi Pelayanan Publik	Peningkatan Kualitas SDM			120,000,000.00	KAPANEWON PANDAK
	7.01.03.2.03	Pemberdayaan Lembaga Kemasyarakatan Tingkat Kecamatan	Capaian kinerja pemberdayaan lembaga kemasyarakatan	-	86 Persen	57,362,500.00	31,075,000.00	31,075,000.00	(26,287,500.00)			Memperkuat Stabilitas Polhukhankam Dan Transformasi Pelayanan Publik	Peningkatan Kualitas SDM	Masyarakat Kapanewon		125,600,000.00	KAPANEWON PANDAK
	7.01.03.2.03.000 4	Fasilitasi Pengembangan Usaha Ekonomi Masyarakat	Jumlah Laporan Fasilitasi Pengembangan Usaha Ekonomi Masyarakat	4.00 Laporan	4.00 Laporan	57,362,500.00	31,075,000.00	31,075,000.00	(26,287,500.00)	Kab. Bantul, Pandak, Semua Kel/Desa	PENDAPATAN ASLI DAERAH (PAD) DANA TRANSFER UMUM-DANA ALOKASI UMUM	Memperkuat Stabilitas Polhukhankam Dan Transformasi Pelayanan Publik	Peningkatan Kualitas SDM			125,600,000.00	KAPANEWON PANDAK
4	7.01.04	PROGRAM KOORDINASI KETENTERAMAN DAN KETERTIBAN UMUM	Cakupan koordinasi ketentraman dan ketertiban kapanewon	-	86 Persen	134,850,000.00	56,495,000.00	56,495,000.00	(78,355,000.00)							149,000,000.00	KAPANEWON PANDAK
	7.01.04.2.01	Koordinasi Upaya Penyelenggaraan Ketenteraman dan Ketertiban Umum	Capaian kinerja penyelenggaraan ketentraman dan ketertiban umum	-	86 Persen	134,850,000.00	56,495,000.00	56,495,000.00	(78,355,000.00)			Memperkuat Stabilitas Polhukhankam Dan Transformasi Pelayanan Publik	Peningkatan Kualitas SDM	Masyarakat Kapanewon		149,000,000.00	KAPANEWON PANDAK
	7.01.04.2.01.000 1	Sinergitas dengan Kepolisian Negara Republik Indonesia, Tentara Nasional Indonesia dan Instansi Vertikal di Wilayah Kecamatan	Jumlah Laporan Hasil Sinergitas dengan Kepolisian Negara Republik Indonesia, Tentara Nasional Indonesia dan Instansi Vertikal di Wilayah Kecamatan	5.00 Laporan	5.00 Laporan	134,850,000.00	56,495,000.00	56,495,000.00	(78,355,000.00)	Kab. Bantul, Pandak, Semua Kel/Desa	DANA TRANSFER UMUM-DANA ALOKASI UMUM	Memperkuat Stabilitas Polhukhankam Dan Transformasi Pelayanan Publik	Peningkatan Kualitas SDM			149,000,000.00	KAPANEWON PANDAK

NO	KODE	URUSAN / BIDANG URUSAN / PROGRAM / KEGIATAN / SUB	INDIKATOR PROGRAM / KEGIATAN / SUB KEGIATAN	CAPAIAN KINERJA DAN KERANGKA PENDANAAN										KELOMPOK SASARAN	PRAKIRAAN MAJU RENCANA		PERANGKAT DAERAH PENANGGUNG
				TARGET 2024		PAGU INDIKATIF (Rp)			Bertambah/Berkurang (10-12)	LOKASI	SUMBER DANA	PRIORITAS			TARGET	PAGU INDIKATIF (Rp)	
				SEBELUM	SESUDAH	RKPD 2024	APBD 2024	RKPD PERUBAHAN 2024				NASIONAL	DAERAH				
1	2	3	4	8	9	10	11	12	13	14	15	16	17	18	19	20	21
5	7.01.05	PROGRAM PENYELENGGARAAN URUSAN PEMERINTAHAN UMUM	Cakupan stabilitas penyeleng garaan pemerintahan umum	-	100 Persen	6,560,000.00	3,503,000.00	3,503,000.00	(3,057,000.00)							22,500,000.00	KAPANEWON PANDAK
	7.01.05.2.01	Penyelenggaraan Urusan Pemerintahan Umum Sesuai Penugasan Kepala Daerah	-	-	-	6,560,000.00	3,503,000.00	3,503,000.00	(3,057,000.00)			Memperkuat Stabilitas Polhukhankam Dan Transformasi Pelayanan Publik	Peningkatan Kualitas SDM	Masyarakat Kapanewon		22,500,000.00	KAPANEWON PANDAK
	7.01.05.2.01.000 1	Pembinaan Wawasan Kebangsaan dan Ketahanan Nasional dalam rangka Memantapkan Pengamalan Pancasila, Pelaksanaan Undang- Undang Dasar Negara Republik Indonesia Tahun 1945, Pelestarian Bhinneka Tunggal Ika serta Pemertahanan dan Pemeliharaan Keutuhan Negara Kesatuan Republik Indonesia	Jumlah Orang yang Mengikuti Pembinaan Wawasan Kebangsaan dan Ketahanan Nasional dalam rangka Memantapkan Pengamalan Pancasila, Pelaksanaan Undang- Undang Dasar Negara Republik Indonesia Tahun 1945, Pelestarian Bhinneka Tunggal Ika serta Pemertahanan dan Pemeliharaan Keutuhan Negara Kesatuan Republik Indonesia	60.00 Orang	60.00 Orang	6,560,000.00	3,503,000.00	3,503,000.00	(3,057,000.00)	Kab. Bantul, Pajangan, Semua Kel/Desa	DANA TRANSFER UMUM-DANA ALOKASI UMUM	Memperkuat Stabilitas Polhukhankam Dan Transformasi Pelayanan Publik	Peningkatan Kualitas SDM			22,500,000.00	KAPANEWON PANDAK
		KAPANEWON BANTUL				3,451,421,332.00	3,257,789,119.00	3,664,277,952.00	212,856,620.00							4,065,211,427.00	
	2	URUSAN PEMERINTAHAN WAJIB YANG TIDAK BERKAITAN DENGAN PELAYANAN DASAR				100,000,000.00	100,000,000.00	100,000,000.00	-							100,000,000.00	
	2.22	URUSAN PEMERINTAHAN BIDANG KEBUDAYAAN				100,000,000.00	100,000,000.00	100,000,000.00	-							100,000,000.00	
1	2.22.08	PROGRAM PENYELENGGARAAN KEISTIMEWAAN YOGYAKARTA URUSAN KEBUDAYAAN	Cakupan Pembinaan Kelembagaan Adat dan Tradisi	-	100 persen	100,000,000.00	100,000,000.00	100,000,000.00	-							100,000,000.00	KAPANEWON BANTUL
	2.22.08.5.07	Adat, Seni, Tradisi dan Lembaga Budaya	Cakupan Pembinaan Kelembagaan Adat dan Tradisi	-	100 persen	100,000,000.00	100,000,000.00	100,000,000.00	-			Memperkuat Stabilitas Polhukhankam Dan Transformasi Pelayanan Publik	Peningkatan Kualitas SDM	Masyarakat Kapanewon		100,000,000.00	KAPANEWON BANTUL

NO	KODE	URUSAN / BIDANG URUSAN / PROGRAM / KEGIATAN / SUB / KEGIATAN / SUB	INDIKATOR PROGRAM / KEGIATAN / SUB KEGIATAN	CAPAIAN KINERJA DAN KERANGKA PENDANAAN									KELOMPOK SASARAN	PRAKIRAAN MAJU RENCANA		PERANGKAT DAERAH PENANGGUNG		
				TARGET 2024		PAGU INDIKATIF (Rp)			Bertambah/Berkurang (10-12)	LOKASI	SUMBER DANA	PRIORITAS		TARGET	PAGU INDIKATIF (Rp)			
				SEBELUM	SESUDAH	RKPD 2024	APBD 2024	RKPD PERUBAHAN 2024				NASIONAL					DAERAH	
1	2	3	4	8	9	10	11	12	13	14	15	16	17	18	19	20	21	
	2.22.08.5.07.0006	Gelar Budaya Jogja	Jumlah Laporan Gelar Budaya Yogyakarta	1.00 Laporan	1.00 Laporan	100,000,000.00	100,000,000.00	100,000,000.00		-	Kab. Bantul, Semua Kecamatan, Semua Kel/Desa	DANA KEISTIMEWAAN DIY	Memperkuat Stabilitas Polhukhankam Dan Transformasi Pelayanan Publik	Peningkatan Kualitas SDM			100,000,000.00	KAPANEWON BANTUL
	4	UNSUR PENDUKUNG URUSAN PEMERINTAHAN				35,000,000.00	40,000,000.00	40,000,000.00	5,000,000.00							66,040,000.00		
	4.01	SEKRETARIAT DAERAH				35,000,000.00	40,000,000.00	40,000,000.00	5,000,000.00							66,040,000.00		
1	4.01.04	PROGRAM PENYELENGGARAAN KEISTIMEWAAN YOGYAKARTA URUSAN KELEMBAGAAN DAN KETATALAKSANAAN	Presentase Perencanaan dan Pengendalian Urusan Keistimewaan yang berkualitas	-	100 %	35,000,000.00	40,000,000.00	40,000,000.00	5,000,000.00							66,040,000.00	KAPANEWON BANTUL	
	4.01.04.5.06	Perencanaan dan Pengendalian Pelaksanaan Kegiatan Keistimewaan	Presentase perencanaan dan pengendalian urusan keistimewaan yang berkualitas	-	100 %	35,000,000.00	40,000,000.00	40,000,000.00	5,000,000.00			Memperkuat Stabilitas Polhukhankam Dan Transformasi Pelayanan Publik	Peningkatan Kualitas SDM	Masyarakat Kapanewon		66,040,000.00	KAPANEWON BANTUL	
	4.01.04.5.06.0001	Penyusunan Rencana Program dan Kegiatan Keistimewaan	Jumlah Program dan Kegiatan Keistimewaan yang Disusun	2 Dokumen	3 Dokumen	35,000,000.00	40,000,000.00	40,000,000.00	5,000,000.00	Kab. Bantul, Bantul, Semua Kel/Desa	DANA KEISTIMEWAAN DIY	Memperkuat Stabilitas Polhukhankam Dan Transformasi Pelayanan Publik	Peningkatan Kualitas SDM			66,040,000.00	KAPANEWON BANTUL	
	7	UNSUR KEWILAYAHAN				3,316,421,332.00	3,117,789,119.00	3,524,277,952.00	207,856,620.00							3,899,171,427.00		
	7.01	KECAMATAN				3,316,421,332.00	3,117,789,119.00	3,524,277,952.00	207,856,620.00							3,899,171,427.00		
1	7.01.01	PROGRAM PENUNJANG URUSAN PEMERINTAHAN DAERAH KABUPATEN/KOTA	Capaian Nilai Akutabilitas Kinerja Instansi Pemerintahan/AKIP	-	88 angka	3,066,673,832.00	2,952,164,019.00	3,361,652,852.00	294,979,020.00							3,592,179,567.00	KAPANEWON BANTUL	
	7.01.01.2.01	Perencanaan, Penganggaran, dan Evaluasi Kinerja Perangkat Daerah	Capaian kinerja Perencanaan dan evaluasi perangkat daerah	-	100 %	3,000,000.00	3,000,000.00	3,000,000.00				Memperkuat Stabilitas Polhukhankam Dan Transformasi Pelayanan Publik	Peningkatan Kualitas SDM	Kapanewon		18,000,000.00	KAPANEWON BANTUL	
	7.01.01.2.01.0002	Koordinasi dan Penyusunan Dokumen RKA-SKPD	Jumlah Dokumen RKA-SKPD dan Laporan Hasil Koordinasi Penyusunan Dokumen RKA-SKPD	6 Dokumen	6 Dokumen	1,500,000.00	1,500,000.00	1,500,000.00		-	Kab. Bantul, Bantul, Semua Kel/Desa	DANA TRANSFER UMUM-DANA ALOKASI UMUM	Memperkuat Stabilitas Polhukhankam Dan Transformasi Pelayanan Publik	Peningkatan Kualitas SDM		6,000,000.00	KAPANEWON BANTUL	

NO	KODE	URUSAN / BIDANG URUSAN / PROGRAM / KEGIATAN / SUB	INDIKATOR PROGRAM / KEGIATAN / SUB KEGIATAN	CAPAIAN KINERJA DAN KERANGKA PENDANAAN										KELOMPOK SASARAN	PRAKIRAAN MAJU RENCANA		PERANGKAT DAERAH PENANGGUNG	
				TARGET 2024		PAGU INDIKATIF (Rp)			Bertambah/Berkurang (10-12)	LOKASI	SUMBER DANA	PRIORITAS			TARGET	PAGU INDIKATIF (Rp)		
				SEBELUM	SESUDAH	RKPD 2024	APBD 2024	RKPD PERUBAHAN 2024				NASIONAL	DAERAH					
1	2	3	4	8	9	10	11	12	13	14	15	16	17	18	19	20	21	
	7.01.01.2.01.0007	Evaluasi Kinerja Perangkat Daerah	Jumlah Laporan Evaluasi Kinerja Perangkat Daerah	4 Laporan	4 Laporan	1,500,000.00	1,500,000.00	1,500,000.00		-	Kab. Bantul, Bantul, Semua Kel/Desa	DANA TRANSFER UMUM-DANA ALOKASI UMUM	Memperkuat Stabilitas Polhukhankam Dan Transformasi Pelayanan Publik	Peningkatan Kualitas SDM			12,000,000.00	KAPANEWON BANTUL
	7.01.01.2.02	Administrasi Keuangan Perangkat Daerah	Capaian kinerja pengadministrasi keuangan perangkat daerah	-	100 %	2,515,372,125.00	2,521,872,125.00	2,927,340,958.00	411,968,833.00				Memperkuat Stabilitas Polhukhankam Dan Transformasi Pelayanan Publik	Peningkatan Kualitas SDM	Kapanewon		2,543,054,427.00	KAPANEWON BANTUL
	7.01.01.2.02.0001	Penyediaan Gaji dan Tunjangan ASN	Jumlah Orang yang Menerima Gaji dan Tunjangan ASN	19 Orang/bulan	19 Orang/bulan	2,465,512,125.00	2,472,012,125.00	2,878,500,958.00	412,988,833.00		Kab. Bantul, Bantul, Semua Kel/Desa	DANA TRANSFER UMUM-DANA ALOKASI UMUM	Memperkuat Stabilitas Polhukhankam Dan Transformasi Pelayanan Publik	Peningkatan Kualitas SDM			2,484,194,427.00	KAPANEWON BANTUL
	7.01.01.2.02.0002	Penyediaan Administrasi Pelaksanaan Tugas ASN	Jumlah Dokumen Hasil Penyediaan Administrasi Pelaksanaan Tugas ASN	12 Dokumen	12 Dokumen	48,060,000.00	48,060,000.00	47,040,000.00	(1,020,000.00)		Kab. Bantul, Bantul, Semua Kel/Desa	DANA TRANSFER UMUM-DANA ALOKASI UMUM DANA TRANSFER UMUM-DANA ALOKASI UMUM	Memperkuat Stabilitas Polhukhankam Dan Transformasi Pelayanan Publik	Peningkatan Kualitas SDM			55,110,000.00	KAPANEWON BANTUL
	7.01.01.2.02.0007	Koordinasi dan Penyusunan Laporan Keuangan Bulanan/ Triwulanan/ Semesteran SKPD	Jumlah Laporan Keuangan Bulanan/ Triwulanan/ Semesteran SKPD dan Laporan Koordinasi Penyusunan Laporan Keuangan Bulanan/Triwulanan/Semesteran SKPD	22 Laporan	22 Laporan	1,800,000.00	1,800,000.00	1,800,000.00		-	Kab. Bantul, Bantul, Semua Kel/Desa	DANA TRANSFER UMUM-DANA ALOKASI UMUM	Memperkuat Stabilitas Polhukhankam Dan Transformasi Pelayanan Publik	Peningkatan Kualitas SDM			3,750,000.00	KAPANEWON BANTUL
	7.01.01.2.05	Administrasi Kepegawaian Perangkat Daerah	Capaian kinerja Perencanaan dan evaluasi perangkat daerah	-	100 %	250,000.00	250,000.00	250,000.00		-			Memperkuat Stabilitas Polhukhankam Dan Transformasi Pelayanan Publik	Peningkatan Kualitas SDM	Kapanewon		750,000.00	KAPANEWON BANTUL
	7.01.01.2.05.0005	Monitoring, Evaluasi, dan Penilaian Kinerja Pegawai	Jumlah Dokumen Monitoring, Evaluasi, dan Penilaian Kinerja Pegawai	4 Dokumen	4 Dokumen	250,000.00	250,000.00	250,000.00		-	Kab. Bantul, Bantul, Semua Kel/Desa	DANA TRANSFER UMUM-DANA ALOKASI UMUM	Memperkuat Stabilitas Polhukhankam Dan Transformasi Pelayanan Publik	Peningkatan Kualitas SDM			750,000.00	KAPANEWON BANTUL
	7.01.01.2.06	Administrasi Umum Perangkat Daerah	Capaian kinerja pengelolaan administrasi umum	-	100 %	163,223,383.00	107,016,893.00	107,016,893.00	(56,206,490.00)				Memperkuat Stabilitas Polhukhankam Dan Transformasi Pelayanan Publik	Peningkatan Kualitas SDM	Kapanewon		224,311,628.00	KAPANEWON BANTUL

NO	KODE	URUSAN / BIDANG URUSAN / PROGRAM / KEGIATAN / SUB	INDIKATOR PROGRAM / KEGIATAN / SUB KEGIATAN	CAPAIAN KINERJA DAN KERANGKA PENDANAAN									KELOMPOK SASARAN	PRAKIRAAN MAJU RENCANA		PERANGKAT DAERAH PENANGGUNG	
				TARGET 2024		PAGU INDIKATIF (Rp)			Bertambah/Berkurang (10-12)	LOKASI	SUMBER DANA	PRIORITAS		TARGET	PAGU INDIKATIF (Rp)		
				SEBELUM	SESUDAH	RKPD 2024	APBD 2024	RKPD PERUBAHAN 2024				NASIONAL					DAERAH
1	2	3	4	8	9	10	11	12	13	14	15	16	17	18	19	20	21
	7.01.01.2.06.000 1	Penyediaan Instalasi Listrik/Penerangan Bangunan Kantor	Jumlah Paket Komponen Instalasi Listrik/Penerangan Bangunan Kantor yang Disediakan	4 Paket	4 Paket	3,631,490.00	1,899,100.00	1,899,100.00	(1,732,390.00)	Kab. Bantul, Bantul, Semua Kel/Desa	DANA TRANSFER UMUM-DANA ALOKASI UMUM	Memperkuat Stabilitas Polhukhankam Dan Transformasi Pelayanan Publik	Peningkatan Kualitas SDM			10,000,000.00	KAPANEWON BANTUL
	7.01.01.2.06.000 2	Penyediaan Peralatan dan Perlengkapan Kantor	Jumlah Paket Peralatan dan Perlengkapan Kantor yang Disediakan	4 Paket	4 Paket	6,893,143.00	3,726,393.00	3,726,393.00	(3,166,750.00)	Kab. Bantul, Bantul, Semua Kel/Desa	DANA TRANSFER UMUM-DANA ALOKASI UMUM	Memperkuat Stabilitas Polhukhankam Dan Transformasi Pelayanan Publik	Peningkatan Kualitas SDM			25,000,000.00	KAPANEWON BANTUL
	7.01.01.2.06.000 3	Penyediaan Peralatan Rumah Tangga	Jumlah Paket Peralatan Rumah Tangga yang Disediakan	4 Paket	4 Paket	3,897,500.00	3,649,800.00	3,649,800.00	(247,700.00)	Kab. Bantul, Semua Kecamatan, Bantul	DANA TRANSFER UMUM-DANA ALOKASI UMUM	Memperkuat Stabilitas Polhukhankam Dan Transformasi Pelayanan Publik	Peningkatan Kualitas SDM			12,000,000.00	KAPANEWON BANTUL
	7.01.01.2.06.000 5	Penyediaan Barang Cetak dan Penggandaan	Jumlah Paket Barang Cetak dan Penggandaan yang Disediakan	4 Paket	4 Paket	10,214,250.00	7,879,600.00	7,879,600.00	(2,334,650.00)	Kab. Bantul, Semua Kecamatan, Bantul	DANA TRANSFER UMUM-DANA ALOKASI UMUM	Memperkuat Stabilitas Polhukhankam Dan Transformasi Pelayanan Publik	Peningkatan Kualitas SDM			20,000,000.00	KAPANEWON BANTUL
	7.01.01.2.06.000 6	Penyediaan Bahan Bacaan dan Peraturan Perundang-undangan	Jumlah Dokumen Bahan Bacaan dan Peraturan Perundang-Undangan yang Disediakan	1 Dokumen	1 Dokumen	1,500,000.00	1,500,000.00	1,500,000.00	-	Kab. Bantul, Bantul, Semua Kel/Desa	DANA TRANSFER UMUM-DANA ALOKASI UMUM	Memperkuat Stabilitas Polhukhankam Dan Transformasi Pelayanan Publik	Peningkatan Kualitas SDM			1,600,000.00	KAPANEWON BANTUL
	7.01.01.2.06.000 9	Penyelenggaraan Rapat Koordinasi dan Konsultasi SKPD	Jumlah Laporan Penyelenggaraan Rapat Koordinasi dan Konsultasi SKPD	65 Laporan	65 Laporan	133,475,000.00	84,750,000.00	84,750,000.00	(48,725,000.00)	Kab. Bantul, Bantul, Semua Kel/Desa	DANA TRANSFER UMUM-DANA ALOKASI UMUM DANA TRANSFER UMUM-DANA ALOKASI UMUM	Memperkuat Stabilitas Polhukhankam Dan Transformasi Pelayanan Publik	Peningkatan Kualitas SDM			149,711,628.00	KAPANEWON BANTUL
	7.01.01.2.06.001 0	Penatausahaan Arsip Dinamis pada SKPD	Jumlah Dokumen Penatausahaan Arsip Dinamis pada SKPD	1 Dokumen	1 Dokumen	2,412,000.00	2,412,000.00	2,412,000.00	-	Kab. Bantul, Bantul, Semua Kel/Desa	DANA TRANSFER UMUM-DANA ALOKASI UMUM DANA TRANSFER UMUM-DANA ALOKASI UMUM	Memperkuat Stabilitas Polhukhankam Dan Transformasi Pelayanan Publik	Peningkatan Kualitas SDM			4,000,000.00	KAPANEWON BANTUL

NO	KODE	URUSAN / BIDANG URUSAN / PROGRAM / KEGIATAN / SUB	INDIKATOR PROGRAM / KEGIATAN / SUB KEGIATAN	CAPAIAN KINERJA DAN KERANGKA PENDANAAN									KELOMPOK SASARAN	PRAKIRAAN MAJU RENCANA		PERANGKAT DAERAH PENANGGUNG	
				TARGET 2024		PAGU INDIKATIF (Rp)			Bertambah/Berkurang (10-12)	LOKASI	SUMBER DANA	PRIORITAS		TARGET	PAGU INDIKATIF (Rp)		
				SEBELUM	SESUDAH	RKPD 2024	APBD 2024	RKPD PERUBAHAN 2024				NASIONAL					DAERAH
1	2	3	4	8	9	10	11	12	13	14	15	16	17	18	19	20	21
	7.01.01.2.06.001 1	Dukungan Pelaksanaan Sistem Pemerintahan Berbasis Elektronik pada SKPD	Jumlah Dokumen Dukungan Pelaksanaan Sistem Pemerintahan Berbasis Elektronik pada SKPD	1 Dokumen	1 Dokumen	1,200,000.00	1,200,000.00	1,200,000.00	-	Kab. Bantul, Bantul, Semua Kel/Desa	DANA TRANSFER UMUM-DANA ALOKASI UMUM	Memperkuat Stabilitas Polhukhankam Dan Transformasi Pelayanan Publik	Peningkatan Kualitas SDM			2,000,000.00	KAPANEWON BANTUL
	7.01.01.2.07	Pengadaan Barang Milik Daerah Penunjang Urusan Pemerintah Daerah	Capaian kinerja pengadaan barang milik daerah	-	100 %	30,000,000.00	-	-	(30,000,000.00)			Memperkuat Stabilitas Polhukhankam Dan Transformasi Pelayanan Publik	Peningkatan Kualitas SDM	Kapanewon		205,000,000.00	KAPANEWON BANTUL
	7.01.01.2.07.000 6	Pengadaan Peralatan dan Mesin Lainnya	Jumlah Unit Peralatan dan Mesin Lainnya yang Disediakan	2 Unit	2 Unit	30,000,000.00	-	-	(30,000,000.00)	Kab. Bantul, Bantul, Semua Kel/Desa	DANA TRANSFER UMUM-DANA ALOKASI UMUM	Memperkuat Stabilitas Polhukhankam Dan Transformasi Pelayanan Publik	Peningkatan Kualitas SDM			205,000,000.00	KAPANEWON BANTUL
	7.01.01.2.08	Penyediaan Jasa Penunjang Urusan Pemerintahan Daerah	Capaian kinerja penyediaan jasa penunjang urusan Pemerintahan Daerah	-	100 %	201,088,324.00	200,007,120.00	200,007,120.00	(1,081,204.00)			Memperkuat Stabilitas Polhukhankam Dan Transformasi Pelayanan Publik	Peningkatan Kualitas SDM	Kapanewon Bantul		206,782,000.00	KAPANEWON BANTUL
	7.01.01.2.08.000 2	Penyediaan Jasa Komunikasi, Sumber Daya Air dan Listrik	Jumlah Laporan Penyediaan Jasa Komunikasi, Sumber Daya Air dan Listrik yang Disediakan	12 Laporan	12 Laporan	38,400,000.00	43,200,000.00	43,200,000.00	4,800,000.00	Kab. Bantul, Semua Kecamatan, Semua Kel/Desa	DANA TRANSFER UMUM-DANA ALOKASI UMUM	Memperkuat Stabilitas Polhukhankam Dan Transformasi Pelayanan Publik	Peningkatan Kualitas SDM			49,000,000.00	KAPANEWON BANTUL
	7.01.01.2.08.000 3	Penyediaan Jasa Peralatan dan Perlengkapan Kantor	Jumlah Laporan Penyediaan Jasa Peralatan dan Perlengkapan Kantor yang Disediakan	12 Laporan	12 Laporan	2,250,000.00	2,700,000.00	2,700,000.00	450,000.00	Kab. Bantul, Bantul, Semua Kel/Desa	DANA TRANSFER UMUM-DANA ALOKASI UMUM	Memperkuat Stabilitas Polhukhankam Dan Transformasi Pelayanan Publik	Peningkatan Kualitas SDM			12,782,000.00	KAPANEWON BANTUL
	7.01.01.2.08.000 4	Penyediaan Jasa Pelayanan Umum Kantor	Jumlah Laporan Penyediaan Jasa Pelayanan Umum Kantor yang Disediakan	5 Laporan	5 Laporan	160,438,324.00	154,107,120.00	154,107,120.00	(6,331,204.00)	Kab. Bantul, Bantul, Semua Kel/Desa	DANA TRANSFER UMUM-DANA ALOKASI UMUM	Memperkuat Stabilitas Polhukhankam Dan Transformasi Pelayanan Publik	Peningkatan Kualitas SDM			145,000,000.00	KAPANEWON BANTUL
	7.01.01.2.09	Pemeliharaan Barang Milik Daerah Penunjang Urusan Pemerintahan Daerah	Capaian kinerja pemeliharaan barang milik daerah	-	100 %	153,740,000.00	120,017,881.00	124,037,881.00	(29,702,119.00)			Memperkuat Stabilitas Polhukhankam Dan Transformasi Pelayanan Publik	Peningkatan Kualitas SDM	Kapanewon		394,281,512.00	KAPANEWON BANTUL

NO	KODE	URUSAN / BIDANG URUSAN / PROGRAM / KEGIATAN / SUB	INDIKATOR PROGRAM / KEGIATAN / SUB KEGIATAN	CAPAIAN KINERJA DAN KERANGKA PENDANAAN									KELOMPOK SASARAN	PRAKIRAAN MAJU RENCANA		PERANGKAT DAERAH PENANGGUNG	
				TARGET 2024		PAGU INDIKATIF (Rp)			Bertambah/Berkurang (10-12)	LOKASI	SUMBER DANA	PRIORITAS		TARGET	PAGU INDIKATIF (Rp)		
				SEBELUM	SESUDAH	RKPD 2024	APBD 2024	RKPD PERUBAHAN 2024				NASIONAL					DAERAH
1	2	3	4	8	9	10	11	12	13	14	15	16	17	18	19	20	21
	7.01.01.2.09.000 1	Penyediaan Jasa Pemeliharaan, Biaya Pemeliharaan, dan Pajak Kendaraan Perorangan Dinas atau Kendaraan Dinas Jabatan	Jumlah Kendaraan Perorangan Dinas atau Kendaraan Dinas Jabatan yang Dipelihara dan dibayarkan Pajaknya	9 Unit	9 Unit	123,515,000.00	69,792,981.00	73,812,981.00	(49,702,019.00)	Kab. Bantul, Bantul, Semua Kel/Desa	DANA TRANSFER UMUM-DANA ALOKASI UMUM	Memperkuat Stabilitas Polhukhankam Dan Transformasi Pelayanan Publik	Peningkatan Kualitas SDM			180,000,000.00	KAPANEWON BANTUL
	7.01.01.2.09.000 6	Pemeliharaan Peralatan dan Mesin Lainnya	Jumlah Peralatan dan Mesin Lainnya yang Dipelihara	10 Unit	10 Unit	7,225,000.00	7,225,000.00	7,225,000.00	-	Kab. Bantul, Bantul, Semua Kel/Desa	DANA TRANSFER UMUM-DANA ALOKASI UMUM	Memperkuat Stabilitas Polhukhankam Dan Transformasi Pelayanan Publik	Peningkatan Kualitas SDM			50,000,000.00	KAPANEWON BANTUL
	7.01.01.2.09.000 9	Pemeliharaan/Rehabilitasi Gedung Kantor dan Bangunan Lainnya	Jumlah Gedung Kantor dan Bangunan Lainnya yang Dipelihara/Direhabilitasi	1 Unit	1 Unit	23,000,000.00	42,999,900.00	42,999,900.00	19,999,900.00	Kab. Bantul, Bantul, Semua Kel/Desa	DANA TRANSFER UMUM-DANA ALOKASI UMUM	Memperkuat Stabilitas Polhukhankam Dan Transformasi Pelayanan Publik	Peningkatan Kualitas SDM			164,281,512.00	KAPANEWON BANTUL
2	7.01.02	PROGRAM PENYELENGGARAAN PEMERINTAHAN DAN PELAYANAN PUBLIK	Cakupan Penyelenggaraan Pemerintahan dan Pelayanan Publik	-	92 Persen	29,350,000.00	20,900,000.00	17,900,000.00	(11,450,000.00)							45,176,000.00	KAPANEWON BANTUL
	7.01.02.2.01	Koordinasi Penyelenggaraan Kegiatan Pemerintahan di Tingkat Kecamatan	Capaian kinerja penyelenggaraan pemerintahan kapanewon	-	100 Persen	18,950,000.00	17,000,000.00	14,000,000.00	(4,950,000.00)			Memperkuat Stabilitas Polhukhankam Dan Transformasi Pelayanan Publik	Peningkatan Kualitas SDM	Masyarakat Kapanewon		32,976,000.00	KAPANEWON BANTUL
	7.01.02.2.01.000 1	Koordinasi/Sinergi Perencanaan dan Pelaksanaan Kegiatan Pemerintahan dengan Perangkat Daerah dan Instansi Vertikal Terkait	Jumlah Laporan Koordinasi/Sinergi Perencanaan dan Pelaksanaan Kegiatan Pemerintahan dengan Perangkat Daerah dan Instansi Vertikal Terkait	4 Laporan	4 Laporan	4,500,000.00	4,500,000.00	4,500,000.00	-	Kab. Bantul, Bantul, Semua Kel/Desa	DANA TRANSFER UMUM-DANA ALOKASI UMUM	Memperkuat Stabilitas Polhukhankam Dan Transformasi Pelayanan Publik	Peningkatan Kualitas SDM			5,000,000.00	KAPANEWON BANTUL
	7.01.02.2.01.000 2	Peningkatan Efektifitas Kegiatan Pemerintahan di Tingkat Kecamatan	Jumlah Dokumen Peningkatan Efektifitas Kegiatan Pemerintahan di Tingkat Kecamatan	4 Dokumen	4 Dokumen	14,450,000.00	12,500,000.00	9,500,000.00	(4,950,000.00)	Kab. Bantul, Bantul, Semua Kel/Desa	DANA TRANSFER UMUM-DANA ALOKASI UMUM DANA TRANSFER UMUM-DANA ALOKASI UMUM	Memperkuat Stabilitas Polhukhankam Dan Transformasi Pelayanan Publik	Peningkatan Kualitas SDM			27,976,000.00	KAPANEWON BANTUL
	7.01.02.2.04	Pelaksanaan Urusan Pemerintahan yang Dilimpahkan kepada Camat	Capaian kinerja pelayanan kapanewon	-	95 Persen	10,400,000.00	3,900,000.00	3,900,000.00	(6,500,000.00)			Memperkuat Stabilitas Polhukhankam Dan Transformasi Pelayanan Publik	Peningkatan Kualitas SDM	Masyarakat Kapanewon		12,200,000.00	KAPANEWON BANTUL

NO	KODE	URUSAN / BIDANG URUSAN / PROGRAM / KEGIATAN / SUB	INDIKATOR PROGRAM / KEGIATAN / SUB KEGIATAN	CAPAIAN KINERJA DAN KERANGKA PENDANAAN									KELOMPOK SASARAN	PRAKIRAAN MAJU RENCANA		PERANGKAT DAERAH PENANGGUNG	
				TARGET 2024		PAGU INDIKATIF (Rp)			Bertambah/Berkurang (10-12)	LOKASI	SUMBER DANA	PRIORITAS		TARGET	PAGU INDIKATIF (Rp)		
				SEBELUM	SESUDAH	RKPD 2024	APBD 2024	RKPD PERUBAHAN 2024				NASIONAL					DAERAH
1	2	3	4	8	9	10	11	12	13	14	15	16	17	18	19	20	21
	7.01.02.2.04.000 2	Pelaksanaan Urusan Pemerintahan yang terkait dengan Nonperizinan	Jumlah Laporan Pelaksanaan Nonperizinan pada Urusan Pemerintahan	2 Laporan	2 Laporan	10,400,000.00	3,900,000.00	3,900,000.00	(6,500,000.00)	Kab. Bantul, Bantul, Semua Kel/Desa	DANA TRANSFER UMUM-DANA ALOKASI UMUM	Memperkuat Stabilitas Polhukhankam Dan Transformasi Pelayanan Publik	Peningkatan Kualitas SDM			12,200,000.00	KAPANEWON BANTUL
3	7.01.03	PROGRAM PEMBERDAYAAN MASYARAKAT DESA DAN KELURAHAN	Cakupan Pemberdayaan Kepada Masyarakat	-	100 %	104,860,000.00	68,225,100.00	68,225,100.00	(36,634,900.00)							66,950,000.00	KAPANEWON BANTUL
	7.01.03.2.01	Koordinasi Kegiatan Pemberdayaan Desa	Capaian kinerja pemberdayaan masyarakat kalurahan	-	100 Persen	77,960,000.00	49,900,000.00	49,900,000.00	(28,060,000.00)			Memperkuat Stabilitas Polhukhankam Dan Transformasi Pelayanan Publik	Peningkatan Kualitas SDM	Masyarakat Kapanewon		50,000,000.00	KAPANEWON BANTUL
	7.01.03.2.01.000 1	Peningkatan Partisipasi Masyarakat dalam Forum Musyawarah Perencanaan Pembangunan di Desa	Jumlah Lembaga Kemasyarakatan yang Berpartisipasi dalam Forum Musyawarah Perencanaan Pembangunan di Desa	12 Lembaga K emasyarakatan	12 Lembaga K emasyarakatan	11,610,000.00	9,575,000.00	9,575,000.00	(2,035,000.00)	Kab. Bantul, Bantul, Semua Kel/Desa	DANA TRANSFER UMUM-DANA ALOKASI UMUM	Memperkuat Stabilitas Polhukhankam Dan Transformasi Pelayanan Publik	Peningkatan Kualitas SDM			7,500,000.00	KAPANEWON BANTUL
	7.01.03.2.01.000 3	Peningkatan Efektifitas Kegiatan Pemberdayaan Masyarakat di Wilayah Kecamatan	Jumlah Laporan Peningkatan Efektivitas Kegiatan Pemberdayaan Masyarakat di Wilayah Kecamatan	9 Laporan	9 Laporan	66,350,000.00	40,325,000.00	40,325,000.00	(26,025,000.00)	Kab. Bantul, Semua Kecamatan, Bantul	DANA TRANSFER UMUM-DANA ALOKASI UMUM DANA TRANSFER UMUM-DANA ALOKASI UMUM	Memperkuat Stabilitas Polhukhankam Dan Transformasi Pelayanan Publik	Peningkatan Kualitas SDM			42,500,000.00	KAPANEWON BANTUL
	7.01.03.2.03	Pemberdayaan Lembaga Kemasyarakatan Tingkat Kecamatan	Capaian kinerja pemberdayaan lembaga kemasyarakatan	-	95 %	26,900,000.00	18,325,100.00	18,325,100.00	(8,574,900.00)			Memperkuat Stabilitas Polhukhankam Dan Transformasi Pelayanan Publik	Peningkatan Kualitas SDM	Masyarakat Kapanewon		16,950,000.00	KAPANEWON BANTUL
	7.01.03.2.03.000 4	Fasilitasi Pengembangan Usaha Ekonomi Masyarakat	Jumlah Laporan Fasilitasi Pengembangan Usaha Ekonomi Masyarakat	5 Laporan	5 Laporan	26,900,000.00	18,325,100.00	18,325,100.00	(8,574,900.00)	Kab. Bantul, Bantul, Semua Kel/Desa	DANA TRANSFER UMUM-DANA ALOKASI UMUM	Memperkuat Stabilitas Polhukhankam Dan Transformasi Pelayanan Publik	Peningkatan Kualitas SDM			16,950,000.00	KAPANEWON BANTUL
4	7.01.04	PROGRAM KOORDINASI KETENTRAMAN DAN KETERTIBAN UMUM	Cakupan koordinasi ketentraman dan ketertiban kapanewon	-	100 %	110,437,500.00	71,400,000.00	71,400,000.00	(39,037,500.00)							19,600,000.00	KAPANEWON BANTUL
	7.01.04.2.01	Koordinasi Upaya Penyelenggaraan Ketenteraman dan Ketertiban Umum	Capaian kinerja penyelenggaraan ketentraman dan ketertiban umum	-	96 %	110,437,500.00	71,400,000.00	71,400,000.00	(39,037,500.00)			Memperkuat Stabilitas Polhukhankam Dan Transformasi Pelayanan Publik	Peningkatan Kualitas SDM	Masyarakat Kapanewon		19,600,000.00	KAPANEWON BANTUL

NO	KODE	URUSAN / BIDANG URUSAN / PROGRAM / KEGIATAN / SUB	INDIKATOR PROGRAM / KEGIATAN / SUB KEGIATAN	CAPAIAN KINERJA DAN KERANGKA PENDANAAN									KELOMPOK SASARAN	PRAKIRAAN MAJU RENCANA		PERANGKAT DAERAH PENANGGUNG	
				TARGET 2024		PAGU INDIKATIF (Rp)			Bertambah/Berkurang (10-12)	LOKASI	SUMBER DANA	PRIORITAS		TARGET	PAGU INDIKATIF (Rp)		
				SEBELUM	SESUDAH	RKPD 2024	APBD 2024	RKPD PERUBAHAN 2024				NASIONAL					DAERAH
1	2	3	4	8	9	10	11	12	13	14	15	16	17	18	19	20	21
	7.01.04.2.01.000 1	Sinergitas dengan Kepolisian Negara Republik Indonesia, Tentara Nasional Indonesia dan Instansi Vertikal di Wilayah Kecamatan	Jumlah Laporan Hasil Sinergitas dengan Kepolisian Negara Republik Indonesia, Tentara Nasional Indonesia dan Instansi Vertikal di Wilayah Kecamatan	5 Laporan	5 Laporan	110,437,500.00	71,400,000.00	71,400,000.00	(39,037,500.00)	Kab. Bantul, Bantul, Semua Kel/Desa	DANA TRANSFER UMUM-DANA ALOKASI UMUM DANA TRANSFER UMUM-DANA ALOKASI UMUM	Memperkuat Stabilitas Polhukhankam Dan Transformasi Pelayanan Publik	Peningkatan Kualitas SDM			19,600,000.00	KAPANEWON BANTUL
5	7.01.05	PROGRAM PENYELENGGARAAN URUSAN PEMERINTAHAN UMUM	Cakupan stabilitas penyelenggaraan pemerintahan umum	-	100 %	5,100,000.00	5,100,000.00	5,100,000.00	-							175,265,860.00	KAPANEWON BANTUL
	7.01.05.2.01	Penyelenggaraan Urusan Pemerintahan Umum Sesuai Penugasan Kepala Daerah	Capaian kinerja penyelenggaraan pemerintahan umum	-	100 %	5,100,000.00	5,100,000.00	5,100,000.00	-			Memperkuat Stabilitas Polhukhankam Dan Transformasi Pelayanan Publik	Peningkatan Kualitas SDM	Masyarakat Kapanewon		175,265,860.00	KAPANEWON BANTUL
	7.01.05.2.01.000 1	Pembinaan Wawasan Kebangsaan dan Ketahanan Nasional dalam rangka Memantapkan Pengamalan Pancasila, Pelaksanaan Undang-Undang Dasar Negara Republik Indonesia Tahun 1945, Pelestarian Bhinneka Tunggal Ika serta Pemertahanan dan Pemeliharaan Keutuhan Negara Kesatuan Republik Indonesia	Jumlah Orang yang Mengikuti Pembinaan Wawasan Kebangsaan dan Ketahanan Nasional dalam rangka Memantapkan Pengamalan Pancasila, Pelaksanaan Undang-Undang Dasar Negara Republik Indonesia Tahun 1945, Pelestarian Bhinneka Tunggal Ika serta Pemertahanan dan Pemeliharaan Keutuhan Negara Kesatuan Republik Indonesia	50 Orang	50 Orang	5,100,000.00	5,100,000.00	5,100,000.00	-	Kab. Bantul, Bantul, Semua Kel/Desa	DANA TRANSFER UMUM-DANA ALOKASI UMUM	Memperkuat Stabilitas Polhukhankam Dan Transformasi Pelayanan Publik	Peningkatan Kualitas SDM			175,265,860.00	KAPANEWON BANTUL
		KAPANEWON KRETEK				3,951,676,538.00	3,806,695,760.00	3,956,447,931.00	4,771,393.00							4,215,654,849.00	
	2	URUSAN PEMERINTAHAN WAJIB YANG TIDAK BERKAITAN DENGAN PELAYANAN DASAR				100,000,000.00	100,000,000.00	100,000,000.00	-							175,000,000.00	
	2.22	URUSAN PEMERINTAHAN BIDANG KEBUDAYAAN				100,000,000.00	100,000,000.00	100,000,000.00	-							175,000,000.00	
1	2.22.08	PROGRAM PENYELENGGARAAN KEISTIMEWAAN YOGYAKARTA URUSAN KEBUDAYAAN	Persentase perencanaan dan pengendalian urusan keistimewaan yang berkualitas	-	100 %	100,000,000.00	100,000,000.00	100,000,000.00	-							175,000,000.00	KAPANEWON KRETEK

NO	KODE	URUSAN / BIDANG URUSAN / PROGRAM / KEGIATAN / SUB	INDIKATOR PROGRAM / KEGIATAN / SUB KEGIATAN	CAPAIAN KINERJA DAN KERANGKA PENDANAAN							KELOMPOK SASARAN	PRAKIRAAN MAJU RENCANA		PERANGKAT DAERAH PENANGGUNG			
				TARGET 2024		PAGU INDIKATIF (Rp)			Bertambah/Berkurang (10-12)	LOKASI		SUMBER DANA	PRIORITAS		TARGET	PAGU INDIKATIF (Rp)	
				SEBELUM	SESUDAH	RKPD 2024	APBD 2024	RKPD PERUBAHAN 2024					NASIONAL		DAERAH	18	20
1	2	3	4	8	9	10	11	12	13	14	15	16	17	18	19	20	21
	2.22.08.5.07	Adat, Seni, Tradisi dan Lembaga Budaya	Terlaksananya Gelar Budaya Yogyakarta	-	100 %	100,000,000.00	100,000,000.00	100,000,000.00	-			Memperkuat Stabilitas Polhukhankam Dan Transformasi Pelayanan Publik	Peningkatan Kualitas SDM	Masyarakat Kapanewon		175,000,000.00	KAPANEWON KRETEK
	2.22.08.5.07.0006	Gelar Budaya Jogja	Jumlah Laporan Gelar Budaya Yogyakarta	1.00 Laporan	1.00 Laporan	100,000,000.00	100,000,000.00	100,000,000.00	-	Kab. Bantul, Kretek, Semua Kel/Desa	DANA KEISTIMEWAAN DIY	Memperkuat Stabilitas Polhukhankam Dan Transformasi Pelayanan Publik	Peningkatan Kualitas SDM			175,000,000.00	KAPANEWON KRETEK
	4	UNSUR PENDUKUNG URUSAN PEMERINTAHAN				35,000,000.00	40,000,000.00	40,000,000.00	5,000,000.00							66,040,000.00	
	4.01	SEKRETARIAT DAERAH				35,000,000.00	40,000,000.00	40,000,000.00	5,000,000.00							66,040,000.00	
1	4.01.04	PROGRAM PENYELENGGARAAN KEISTIMEWAAN YOGYAKARTA URUSAN KELEMBAGAAN DAN KETATALAKSANAAN	Persentase perencanaan dan pengendalian urusan keistimewaan yang berkualitas	-	100 %	35,000,000.00	40,000,000.00	40,000,000.00	5,000,000.00							66,040,000.00	KAPANEWON KRETEK
	4.01.04.5.06	Perencanaan dan Pengendalian Pelaksanaan Kegiatan Keistimewaan	Prosentase Capaian Kinerja Perencanaan dan Evaluasi Kegiatan Perangkat Daerah	-	100 %	35,000,000.00	40,000,000.00	40,000,000.00	5,000,000.00			Memperkuat Stabilitas Polhukhankam Dan Transformasi Pelayanan Publik	Peningkatan Kualitas SDM	Kelembagaan Perangkat Daerah Pengampu urusan Keistimewaan, Kapanewon		66,040,000.00	KAPANEWON KRETEK
	4.01.04.5.06.0001	Penyusunan Rencana Program dan Kegiatan Keistimewaan	Jumlah Program dan Kegiatan Keistimewaan yang Disusun	1.00 Dokumen	1.00 Dokumen	35,000,000.00	40,000,000.00	40,000,000.00	5,000,000.00	Kab. Bantul, Kretek, Semua Kel/Desa	DANA KEISTIMEWAAN DIY	Memperkuat Stabilitas Polhukhankam Dan Transformasi Pelayanan Publik	Peningkatan Kualitas SDM			66,040,000.00	KAPANEWON KRETEK
	7	UNSUR KEWILAYAHAN				3,816,676,538.00	3,666,695,760.00	3,816,447,931.00	(228,607.00)							3,974,614,849.00	
	7.01	KECAMATAN				3,816,676,538.00	3,666,695,760.00	3,816,447,931.00	(228,607.00)							3,974,614,849.00	
1	7.01.01	PROGRAM PENUNJANG URUSAN PEMERINTAHAN DAERAH KABUPATEN/KOTA	Capaian Nilai Akuntabilitas Kinerja Instansi Pemerintah (AKIP)	-	81 angka	3,484,245,522.00	3,441,065,260.00	3,590,817,431.00	106,571,909.00							3,413,614,849.00	KAPANEWON KRETEK
	7.01.01.2.01	Perencanaan, Penganggaran, dan Evaluasi Kinerja Perangkat Daerah	Prosentase Capaian Kinerja Perencanaan dan Evaluasi Perangkat Daerah	-	100 %	10,200,000.00	7,200,000.00	7,200,000.00	(3,000,000.00)			Memperkuat Stabilitas Polhukhankam Dan Transformasi Pelayanan Publik	Peningkatan Kualitas SDM	Masyarakat Kapanewon		15,000,000.00	KAPANEWON KRETEK

NO	KODE	URUSAN / BIDANG URUSAN / PROGRAM / KEGIATAN / SUB	INDIKATOR PROGRAM / KEGIATAN / SUB KEGIATAN	CAPAIAN KINERJA DAN KERANGKA PENDANAAN									KELOMPOK SASARAN	PRAKIRAAN MAJU RENCANA		PERANGKAT DAERAH PENANGGUNG	
				TARGET 2024		PAGU INDIKATIF (Rp)			Bertambah/Berkurang (10-12)	LOKASI	SUMBER DANA	PRIORITAS		TARGET	PAGU INDIKATIF (Rp)		
				SEBELUM	SESUDAH	RKPD 2024	APBD 2024	RKPD PERUBAHAN 2024				NASIONAL		DAERAH	18		19
1	7.01.01.2.01.000 1	Penyusunan Dokumen Perencanaan Perangkat Daerah	Jumlah Dokumen Perencanaan Perangkat Daerah	7.00 Dokumen	7.00 Dokumen	5,100,000.00	3,600,000.00	3,600,000.00	(1,500,000.00)	Kab. Bantul, Kretek, Semua Kel/Desa	DANA TRANSFER UMUM-DANA ALOKASI UMUM	Memperkuat Stabilitas Polhukhankam Dan Transformasi Pelayanan Publik	Peningkatan Kualitas SDM			7,000,000.00	KAPANEWON KRETEK
	7.01.01.2.01.000 7	Evaluasi Kinerja Perangkat Daerah	Jumlah Laporan Evaluasi Kinerja Perangkat Daerah	5 Laporan	5 Laporan	5,100,000.00	3,600,000.00	3,600,000.00	(1,500,000.00)	Kab. Bantul, Kretek, Semua Kel/Desa	DANA TRANSFER UMUM-DANA ALOKASI UMUM	Memperkuat Stabilitas Polhukhankam Dan Transformasi Pelayanan Publik	Peningkatan Kualitas SDM			8,000,000.00	KAPANEWON KRETEK
	7.01.01.2.02	Administrasi Keuangan Perangkat Daerah	Capaian Kinerja Pengelolaan Administrasi Umum	-	100 %	3,012,781,966.00	3,011,281,966.00	3,162,834,137.00	150,052,171.00			Memperkuat Stabilitas Polhukhankam Dan Transformasi Pelayanan Publik	Peningkatan Kualitas SDM	Masyarakat Kapanewon		2,619,443,829.00	KAPANEWON KRETEK
	7.01.01.2.02.000 1	Penyediaan Gaji dan Tunjangan ASN	Jumlah Orang yang Menerima Gaji dan Tunjangan ASN	19.00 Orang/bulan	19.00 Orang/bulan	2,963,256,966.00	2,963,256,966.00	3,113,009,137.00	149,752,171.00	Kab. Bantul, Kretek, Semua Kel/Desa	DANA TRANSFER UMUM-DANA ALOKASI UMUM	Memperkuat Stabilitas Polhukhankam Dan Transformasi Pelayanan Publik	Peningkatan Kualitas SDM			2,567,243,829.00	KAPANEWON KRETEK
	7.01.01.2.02.000 2	Penyediaan Administrasi Pelaksanaan Tugas ASN	Jumlah Dokumen Hasil Penyediaan Administrasi Pelaksanaan Tugas ASN	2 Dokumen	2 Dokumen	47,400,000.00	47,400,000.00	49,200,000.00	1,800,000.00	Kab. Bantul, Kretek, Semua Kel/Desa	DANA TRANSFER UMUM-DANA ALOKASI UMUM	Memperkuat Stabilitas Polhukhankam Dan Transformasi Pelayanan Publik	Peningkatan Kualitas SDM			47,200,000.00	KAPANEWON KRETEK
	7.01.01.2.02.000 7	Koordinasi dan Penyusunan Laporan Keuangan Bulanan/ Triwulanan/ Semesteran SKPD dan Laporan Koordinasi Penyusunan Laporan Keuangan Bulanan/Triwulanan/Semesteran SKPD	Jumlah Laporan Keuangan Bulanan/ Triwulanan/ Semesteran SKPD dan Laporan Koordinasi Penyusunan Laporan Keuangan Bulanan/Triwulanan/Semesteran SKPD	22 Laporan	22 Laporan	2,125,000.00	625,000.00	625,000.00	(1,500,000.00)	Kab. Bantul, Kretek, Semua Kel/Desa	DANA TRANSFER UMUM-DANA ALOKASI UMUM	Memperkuat Stabilitas Polhukhankam Dan Transformasi Pelayanan Publik	Peningkatan Kualitas SDM			5,000,000.00	KAPANEWON KRETEK
	7.01.01.2.05	Administrasi Kepegawaian Perangkat Daerah	-	-	-	2,125,000.00	625,000.00	625,000.00	(1,500,000.00)			Memperkuat Stabilitas Polhukhankam Dan Transformasi Pelayanan Publik	Peningkatan Kualitas SDM	Masyarakat Kapanewon		2,125,000.00	KAPANEWON KRETEK
	7.01.01.2.05.000 5	Monitoring, Evaluasi, dan Penilaian Kinerja Pegawai	Jumlah Dokumen Monitoring, Evaluasi, dan Penilaian Kinerja Pegawai	2 Dokumen	2 Dokumen	2,125,000.00	625,000.00	625,000.00	(1,500,000.00)	Kab. Bantul, Kretek, Semua Kel/Desa	DANA TRANSFER UMUM-DANA ALOKASI UMUM	Memperkuat Stabilitas Polhukhankam Dan Transformasi Pelayanan Publik	Peningkatan Kualitas SDM			2,125,000.00	KAPANEWON KRETEK

NO	KODE	URUSAN / BIDANG URUSAN / PROGRAM / KEGIATAN / SUB	INDIKATOR PROGRAM / KEGIATAN / SUB KEGIATAN	CAPAIAN KINERJA DAN KERANGKA PENDANAAN									KELOMPOK SASARAN	PRAKIRAAN MAJU RENCANA		PERANGKAT DAERAH PENANGGUNG	
				TARGET 2024		PAGU INDIKATIF (Rp)			Bertambah/Berkurang (10-12)	LOKASI	SUMBER DANA	PRIORITAS		TARGET	PAGU INDIKATIF (Rp)		
				SEBELUM	SESUDAH	RKPD 2024	APBD 2024	RKPD PERUBAHAN 2024				NASIONAL					DAERAH
1	2	3	4	8	9	10	11	12	13	14	15	16	17	18	19	20	21
	7.01.01.2.06	Administrasi Umum Perangkat Daerah	Capaian Kinerja Pemenuhan Barang Milik Daerah	-	100 %	142,874,473.00	96,866,411.00	97,282,911.00	(45,591,562.00)			Memperkuat Stabilitas Polhukhankam Dan Transformasi Pelayanan Publik	Peningkatan Kualitas SDM	Masyarakat Kapanewon		349,691,000.00	KAPANEWON KRETEK
	7.01.01.2.06.000 1	Penyediaan Komponen Instalasi Listrik/Penerangan Bangunan Kantor	Jumlah Paket Komponen Instalasi Listrik/Penerangan Bangunan Kantor yang Disediakan	4.00 Paket	4.00 Paket	7,500,000.00	7,500,000.00	7,500,000.00	-	Kab. Bantul, Kretek, Semua Kel/Desa	DANA TRANSFER UMUM-DANA ALOKASI UMUM	Memperkuat Stabilitas Polhukhankam Dan Transformasi Pelayanan Publik	Peningkatan Kualitas SDM			10,000,000.00	KAPANEWON KRETEK
	7.01.01.2.06.000 2	Penyediaan Peralatan dan Perlengkapan Kantor	Jumlah Paket Peralatan dan Perlengkapan Kantor yang Disediakan	4 Paket	4 Paket	37,363,129.00	37,181,111.00	37,597,611.00	234,482.00	Kab. Bantul, Kretek, Semua Kel/Desa	DANA TRANSFER UMUM-DANA ALOKASI UMUM	Memperkuat Stabilitas Polhukhankam Dan Transformasi Pelayanan Publik	Peningkatan Kualitas SDM			45,000,000.00	KAPANEWON KRETEK
	7.01.01.2.06.000 3	Penyediaan Peralatan Rumah Tangga	Jumlah Paket Peralatan Rumah Tangga yang Disediakan	4 Paket	4 Paket	8,675,000.00	8,675,000.00	8,675,000.00	-	Kab. Bantul, Kretek, Semua Kel/Desa	DANA TRANSFER UMUM-DANA ALOKASI UMUM	Memperkuat Stabilitas Polhukhankam Dan Transformasi Pelayanan Publik	Peningkatan Kualitas SDM			20,000,000.00	KAPANEWON KRETEK
	7.01.01.2.06.000 5	Penyediaan Barang Cetak dan Penggandaan	Jumlah Paket Barang Cetak dan Penggandaan yang Disediakan	4 Paket	4 Paket	8,920,000.00	8,941,300.00	8,941,300.00	21,300.00	Kab. Bantul, Kretek, Semua Kel/Desa	DANA TRANSFER UMUM-DANA ALOKASI UMUM	Memperkuat Stabilitas Polhukhankam Dan Transformasi Pelayanan Publik	Peningkatan Kualitas SDM			37,691,000.00	KAPANEWON KRETEK
	7.01.01.2.06.000 6	Penyediaan Bahan Bacaan dan Peraturan Perundang-undangan	Jumlah Dokumen Bahan Bacaan dan Peraturan Perundang-Undangan yang Disediakan	1 Dokumen	1 Dokumen	1,500,000.00	-	-	(1,500,000.00)	Kab. Bantul, Kretek, Semua Kel/Desa	DANA TRANSFER UMUM-DANA ALOKASI UMUM	Memperkuat Stabilitas Polhukhankam Dan Transformasi Pelayanan Publik	Peningkatan Kualitas SDM			7,000,000.00	KAPANEWON KRETEK
	7.01.01.2.06.000 9	Penyelenggaraan Rapat Koordinasi dan Konsultasi SKPD	Jumlah Laporan Penyelenggaraan Rapat Koordinasi dan Konsultasi SKPD	61 Laporan	61 Laporan	60,104,344.00	17,870,000.00	17,870,000.00	(42,234,344.00)	Kab. Bantul, Kretek, Semua Kel/Desa	DANA TRANSFER UMUM-DANA ALOKASI UMUM	Memperkuat Stabilitas Polhukhankam Dan Transformasi Pelayanan Publik	Peningkatan Kualitas SDM			201,925,000.00	KAPANEWON KRETEK
	7.01.01.2.06.001 0	Penatausahaan Arsip Dinamis pada SKPD	Jumlah Dokumen Penatausahaan Arsip Dinamis pada SKPD	1 Dokumen	1 Dokumen	8,612,000.00	6,499,000.00	6,499,000.00	(2,113,000.00)	Kab. Bantul, Kretek, Semua Kel/Desa	DANA TRANSFER UMUM-DANA ALOKASI UMUM	Memperkuat Stabilitas Polhukhankam Dan Transformasi Pelayanan Publik	Peningkatan Kualitas SDM			20,000,000.00	KAPANEWON KRETEK

NO	KODE	URUSAN / BIDANG URUSAN / PROGRAM / KEGIATAN / SUB	INDIKATOR PROGRAM / KEGIATAN / SUB KEGIATAN	CAPAIAN KINERJA DAN KERANGKA PENDANAAN									KELOMPOK SASARAN	PRAKIRAAN MAJU RENCANA		PERANGKAT DAERAH PENANGGUNG		
				TARGET 2024		PAGU INDIKATIF (Rp)			Bertambah/Berkurang (10-12)	LOKASI	SUMBER DANA	PRIORITAS		TARGET	PAGU INDIKATIF (Rp)			
				SEBELUM	SESUDAH	RKPD 2024	APBD 2024	RKPD PERUBAHAN 2024				NASIONAL					DAERAH	
1	2	3	4	8	9	10	11	12	13	14	15	16	17	18	19	20	21	
	7.01.01.2.06.001 1	Dukungan Pelaksanaan Sistem Pemerintahan Berbasis Elektronik pada SKPD	Jumlah Dokumen Dukungan Pelaksanaan Sistem Pemerintahan Berbasis Elektronik pada SKPD	4 Dokumen	4 Dokumen	10,200,000.00	10,200,000.00	10,200,000.00		-	Kab. Bantul, Kretek, Semua Kel/Desa	DANA TRANSFER UMUM-DANA ALOKASI UMUM	Memperkuat Stabilitas Polhukhankam Dan Transformasi Pelayanan Publik	Peningkatan Kualitas SDM			8,075,000.00	KAPANEWON KRETEK
	7.01.01.2.07	Pengadaan Barang Milik Daerah Penunjang Urusan Pemerintah Daerah	-	-	-	12,000,000.00	-	-	(12,000,000.00)			Memperkuat Stabilitas Polhukhankam Dan Transformasi Pelayanan Publik	Peningkatan Kualitas SDM	Masyarakat Kapanewon			105,000,000.00	KAPANEWON KRETEK
	7.01.01.2.07.000 5	Pengadaan Mebel	Jumlah Paket Mebel yang Disediakan	2 Unit	2 Unit	-	-	-		-	Kab. Bantul, Kretek, Semua Kel/Desa	DANA TRANSFER UMUM-DANA ALOKASI UMUM	Memperkuat Stabilitas Polhukhankam Dan Transformasi Pelayanan Publik	Peningkatan Kualitas SDM			15,000,000.00	KAPANEWON KRETEK
	7.01.01.2.07.000 6	Pengadaan Peralatan dan Mesin Lainnya	Jumlah Unit Peralatan dan Mesin Lainnya yang Disediakan	3 Unit	3 Unit	12,000,000.00	-	-	(12,000,000.00)		Kab. Bantul, Kretek, Semua Kel/Desa	DANA TRANSFER UMUM-DANA ALOKASI UMUM	Memperkuat Stabilitas Polhukhankam Dan Transformasi Pelayanan Publik	Peningkatan Kualitas SDM			90,000,000.00	KAPANEWON KRETEK
	7.01.01.2.08	Penyediaan Jasa Penunjang Urusan Pemerintahan Daerah	Capaian Kinerja Pengelolaan Administrasi Umum Daerah	-	100 %	168,740,616.00	156,145,343.00	153,928,843.00	(14,811,773.00)			Memperkuat Stabilitas Polhukhankam Dan Transformasi Pelayanan Publik	Peningkatan Kualitas SDM	Masyarakat Kapanewon			152,355,020.00	KAPANEWON KRETEK
	7.01.01.2.08.000 2	Penyediaan Jasa Komunikasi, Sumber Daya Air dan Listrik	Jumlah Laporan Penyediaan Jasa Komunikasi, Sumber Daya Air dan Listrik yang Disediakan	2 Laporan	2 Laporan	25,200,000.00	25,200,000.00	25,200,000.00		-	Kab. Bantul, Kretek, Semua Kel/Desa	DANA TRANSFER UMUM-DANA ALOKASI UMUM	Memperkuat Stabilitas Polhukhankam Dan Transformasi Pelayanan Publik	Peningkatan Kualitas SDM			25,200,000.00	KAPANEWON KRETEK
	7.01.01.2.08.000 3	Penyediaan Jasa Peralatan dan Perlengkapan Kantor	Jumlah Laporan Penyediaan Jasa Peralatan dan Perlengkapan Kantor yang Disediakan	1 Laporan	1 Laporan	20,500,000.00	20,500,000.00	20,500,000.00		-	Kab. Bantul, Kretek, Semua Kel/Desa	DANA TRANSFER UMUM-DANA ALOKASI UMUM	Memperkuat Stabilitas Polhukhankam Dan Transformasi Pelayanan Publik	Peningkatan Kualitas SDM			20,500,000.00	KAPANEWON KRETEK
	7.01.01.2.08.000 4	Penyediaan Jasa Pelayanan Umum Kantor	Jumlah Laporan Penyediaan Jasa Pelayanan Umum Kantor yang Disediakan	4 Laporan	4 Laporan	123,040,616.00	110,445,343.00	108,228,843.00	(14,811,773.00)		Kab. Bantul, Kretek, Semua Kel/Desa	DANA TRANSFER UMUM-DANA ALOKASI UMUM	Memperkuat Stabilitas Polhukhankam Dan Transformasi Pelayanan Publik	Peningkatan Kualitas SDM			106,655,020.00	KAPANEWON KRETEK

NO	KODE	URUSAN / BIDANG URUSAN / PROGRAM / KEGIATAN / SUB	INDIKATOR PROGRAM / KEGIATAN / SUB KEGIATAN	CAPAIAN KINERJA DAN KERANGKA PENDANAAN										KELOMPOK SASARAN	PRAKIRAAN MAJU RENCANA		PERANGKAT DAERAH PENANGGUNG
				TARGET 2024		PAGU INDIKATIF (Rp)			Bertambah/Berkurang (10-12)	LOKASI	SUMBER DANA	PRIORITAS			TARGET	PAGU INDIKATIF (Rp)	
				SEBELUM	SESUDAH	RKPD 2024	APBD 2024	RKPD PERUBAHAN 2024				NASIONAL	DAERAH				
1	2	3	4	8	9	10	11	12	13	14	15	16	17	18	19	20	21
	7.01.01.2.09	Pemeliharaan Barang Milik Daerah Penunjang Urusan Pemerintahan Daerah	Capaian Kinerja Pemeliharaan Barang Milik Daerah	-	100 %	135,523,467.00	168,946,540.00	168,946,540.00	33,423,073.00			Memperkuat Stabilitas Polhukhankam Dan Transformasi Pelayanan Publik	Peningkatan Kualitas SDM	Masyarakat Kapanewon		170,000,000.00	KAPANEWON KRETEK
	7.01.01.2.09.0001	Penyediaan Jasa Pemeliharaan, Biaya Pemeliharaan, dan Pajak Kendaraan Perorangan Dinas atau Kendaraan Dinas Jabatan	Jumlah Kendaraan Perorangan Dinas atau Kendaraan Dinas Jabatan yang Dipelihara dan dibayarkan Pajaknya	8 Unit	8 Unit	123,615,000.00	107,039,600.00	107,039,600.00	(16,575,400.00)	Kab. Bantul, Kretek, Semua Kel/Desa	DANA TRANSFER UMUM-DANA ALOKASI UMUM	Memperkuat Stabilitas Polhukhankam Dan Transformasi Pelayanan Publik	Peningkatan Kualitas SDM		130,000,000.00	KAPANEWON KRETEK	
	7.01.01.2.09.0009	Pemeliharaan/Rehabilitasi Gedung Kantor dan Bangunan Lainnya	Jumlah Gedung Kantor dan Bangunan Lainnya yang Dipelihara/Direhabilitasi	1 Unit	1 Unit	11,908,467.00	61,906,940.00	61,906,940.00	49,998,473.00	Kab. Bantul, Kretek, Semua Kel/Desa	DANA TRANSFER UMUM-DANA ALOKASI UMUM	Memperkuat Stabilitas Polhukhankam Dan Transformasi Pelayanan Publik	Peningkatan Kualitas SDM		40,000,000.00	KAPANEWON KRETEK	
2	7.01.02	PROGRAM PENYELENGGARAAN PEMERINTAHAN DAN PELAYANAN PUBLIK	Cakupan penyelenggaraan pemerintahan dan pelayanan publik	-	91 %	62,600,000.00	27,806,000.00	27,806,000.00	(34,794,000.00)						108,000,000.00	KAPANEWON KRETEK	
	7.01.02.2.01	Koordinasi Penyelenggaraan Kegiatan Pemerintahan di Tingkat Kecamatan	Capaian Kinerja Penyelenggaraan Pemerintahan Umum	-	100 %	48,750,000.00	14,700,000.00	14,700,000.00	(34,050,000.00)			Memperkuat Stabilitas Polhukhankam Dan Transformasi Pelayanan Publik	Peningkatan Kualitas SDM	Masyarakat Kapanewon		78,000,000.00	KAPANEWON KRETEK
	7.01.02.2.01.0001	Koordinasi/Sinergi Perencanaan dan Pelaksanaan Kegiatan Pemerintahan dengan Perangkat Daerah dan Instansi Vertikal Terkait	Jumlah Laporan Koordinasi/Sinergi Perencanaan dan Pelaksanaan Kegiatan Pemerintahan dengan Perangkat Daerah dan Instansi Vertikal Terkait	4.00 Laporan	4.00 Laporan	7,100,000.00	4,000,000.00	4,000,000.00	(3,100,000.00)	Kab. Bantul, Kretek, Semua Kel/Desa	DANA TRANSFER UMUM-DANA ALOKASI UMUM	Memperkuat Stabilitas Polhukhankam Dan Transformasi Pelayanan Publik	Peningkatan Kualitas SDM		8,000,000.00	KAPANEWON KRETEK	
	7.01.02.2.01.0002	Peningkatan Efektifitas Kegiatan Pemerintahan di Tingkat Kecamatan	Jumlah Dokumen Peningkatan Efektifitas Kegiatan Pemerintahan di Tingkat Kecamatan	7 Dokumen	7 Dokumen	41,650,000.00	10,700,000.00	10,700,000.00	(30,950,000.00)	Kab. Bantul, Kretek, Semua Kel/Desa	DANA TRANSFER UMUM-DANA ALOKASI UMUM	Memperkuat Stabilitas Polhukhankam Dan Transformasi Pelayanan Publik	Peningkatan Kualitas SDM		70,000,000.00	KAPANEWON KRETEK	
	7.01.02.2.04	Pelaksanaan Urusan Pemerintahan yang Dilimpahkan kepada Camat	Capaian Kinerja Penyelenggaraan Pemerintahan Umum	-	100 %	13,850,000.00	13,106,000.00	13,106,000.00	(744,000.00)			Memperkuat Stabilitas Polhukhankam Dan Transformasi Pelayanan Publik	Peningkatan Kualitas SDM	Masyarakat Kapanewon		30,000,000.00	KAPANEWON KRETEK
	7.01.02.2.04.0002	Pelaksanaan Urusan Pemerintahan yang terkait dengan Nonperizinan	Jumlah Laporan Pelaksanaan Nonperizinan pada Urusan Pemerintahan	2 Laporan	2 Laporan	13,850,000.00	13,106,000.00	13,106,000.00	(744,000.00)	Kab. Bantul, Kretek, Semua Kel/Desa	DANA TRANSFER UMUM-DANA ALOKASI UMUM	Memperkuat Stabilitas Polhukhankam Dan Transformasi Pelayanan Publik	Peningkatan Kualitas SDM		30,000,000.00	KAPANEWON KRETEK	

NO	KODE	URUSAN / BIDANG URUSAN / PROGRAM / KEGIATAN / SUB / KEGIATAN / SUB	INDIKATOR PROGRAM / KEGIATAN / SUB KEGIATAN	CAPAIAN KINERJA DAN KERANGKA PENDANAAN										KELOMPOK SASARAN	PRAKIRAAN MAJU RENCANA		PERANGKAT DAERAH PENANGGUNG
				TARGET 2024		PAGU INDIKATIF (Rp)			Bertambah/Berkurang (10-12)	LOKASI	SUMBER DANA	PRIORITAS			TARGET	PAGU INDIKATIF (Rp)	
				SEBELUM	SESUDAH	RKPD 2024	APBD 2024	RKPD PERUBAHAN 2024				NASIONAL	DAERAH				
1	2	3	4	8	9	10	11	12	13	14	15	16	17	18	19	20	21
3	7.01.03	PROGRAM PEMBERDAYAAN MASYARAKAT DESA DAN KELURAHAN	Cakupan Pemberdayaan Kepada Masyarakat	-	83 %	148,440,500.00	102,249,500.00	102,249,500.00	(46,191,000.00)							229,000,000.00	KAPANEWON KRETEK
	7.01.03.2.01	Koordinasi Kegiatan Pemberdayaan Desa	Capaian Kinerja Pemberdayaan masyarakat Desa	-	100 %	105,890,500.00	71,499,500.00	71,499,500.00	(34,391,000.00)			Memperkuat Stabilitas Polhukhankam Dan Transformasi Pelayanan Publik	Peningkatan Kualitas SDM	Masyarakat Kapanewon		170,000,000.00	KAPANEWON KRETEK
	7.01.03.2.01.000 1	Peningkatan Partisipasi Masyarakat dalam Forum Musyawarah Perencanaan Pembangunan di Desa	Jumlah Lembaga Kemasyarakatan yang Berpartisipasi dalam Forum Musyawarah Perencanaan Pembangunan di Desa	12 Lembaga K emasyarak atan	12 Lembaga K emasyarak atan	17,525,000.00	13,150,000.00	13,150,000.00	(4,375,000.00)	Kab. Bantul, Kretek, Semua Kel/Desa	DANA TRANSFER UMUM-DANA ALOKASI UMUM	Memperkuat Stabilitas Polhukhankam Dan Transformasi Pelayanan Publik	Peningkatan Kualitas SDM			70,000,000.00	KAPANEWON KRETEK
	7.01.03.2.01.000 3	Peningkatan Efektifitas Kegiatan Pemberdayaan Masyarakat di Wilayah Kecamatan	Jumlah Laporan Peningkatan Efektivitas Kegiatan Pemberdayaan Masyarakat di Wilayah Kecamatan	24 Laporan	24 Laporan	88,365,500.00	58,349,500.00	58,349,500.00	(30,016,000.00)	Kab. Bantul, Kretek, Semua Kel/Desa	DANA TRANSFER UMUM-DANA ALOKASI UMUM	Memperkuat Stabilitas Polhukhankam Dan Transformasi Pelayanan Publik	Peningkatan Kualitas SDM			100,000,000.00	KAPANEWON KRETEK
	7.01.03.2.03	Pemberdayaan Lembaga Kemasyarakatan Tingkat Kecamatan	Capaian kinerja pemberdayaan masyarakat kalurahan	-	100 %	42,550,000.00	30,750,000.00	30,750,000.00	(11,800,000.00)			Memperkuat Stabilitas Polhukhankam Dan Transformasi Pelayanan Publik	Peningkatan Kualitas SDM	Masyarakat Kapanewon		59,000,000.00	KAPANEWON KRETEK
	7.01.03.2.03.000 4	Fasilitasi Pengembangan Usaha Ekonomi Masyarakat	Jumlah Laporan Fasilitasi Pengembangan Usaha Ekonomi Masyarakat	5 Laporan	5 Laporan	42,550,000.00	30,750,000.00	30,750,000.00	(11,800,000.00)	Kab. Bantul, Kretek, Semua Kel/Desa	DANA TRANSFER UMUM-DANA ALOKASI UMUM	Memperkuat Stabilitas Polhukhankam Dan Transformasi Pelayanan Publik	Peningkatan Kualitas SDM			59,000,000.00	KAPANEWON KRETEK
4	7.01.04	PROGRAM KOORDINASI KETENTERAMAN DAN KETERTIBAN UMUM	-	-	-	112,925,516.00	92,900,000.00	92,900,000.00	(20,025,516.00)							206,000,000.00	KAPANEWON KRETEK
	7.01.04.2.01	Koordinasi Upaya Penyelenggaraan Ketenteraman dan Ketertiban Umum	-	-	-	112,925,516.00	92,900,000.00	92,900,000.00	(20,025,516.00)			Memperkuat Stabilitas Polhukhankam Dan Transformasi Pelayanan Publik	Peningkatan Kualitas SDM	Masyarakat Kapanewon, TNI dan Polri		206,000,000.00	KAPANEWON KRETEK
	7.01.04.2.01.000 1	Sinergitas dengan Kepolisian Negara Republik Indonesia, Tentara Nasional Indonesia dan Instansi Vertikal di Wilayah Kecamatan	Jumlah Laporan Hasil Sinergitas dengan Kepolisian Negara Republik Indonesia, Tentara Nasional Indonesia dan Instansi Vertikal di Wilayah Kecamatan	5 Laporan	5 Laporan	112,925,516.00	92,900,000.00	92,900,000.00	(20,025,516.00)	Kab. Bantul, Kretek, Semua Kel/Desa	DANA TRANSFER UMUM-DANA ALOKASI UMUM DANA TRANSFER UMUM-DANA ALOKASI UMUM	Memperkuat Stabilitas Polhukhankam Dan Transformasi Pelayanan Publik	Peningkatan Kualitas SDM			206,000,000.00	KAPANEWON KRETEK

NO	KODE	URUSAN / BIDANG URUSAN / PROGRAM / KEGIATAN / SUB	INDIKATOR PROGRAM / KEGIATAN / SUB KEGIATAN	CAPAIAN KINERJA DAN KERANGKA PENDANAAN									KELOMPOK SASARAN	PRAKIRAAN MAJU RENCANA		PERANGKAT DAERAH PENANGGUNG	
				TARGET 2024		PAGU INDIKATIF (Rp)			Bertambah/Berkurang (10-12)	LOKASI	SUMBER DANA	PRIORITAS		TARGET	PAGU INDIKATIF (Rp)		
				SEBELUM	SESUDAH	RKPD 2024	APBD 2024	RKPD PERUBAHAN 2024				NASIONAL					DAERAH
1	2	3	4	8	9	10	11	12	13	14	15	16	17	18	19	20	21
5	7.01.05	PROGRAM PENYELENGGARAAN URUSAN PEMERINTAHAN UMUM	Cakupan stabilitas penyelenggaraan pemerintahan umum	-	100 %	8,465,000.00	2,675,000.00	2,675,000.00	(5,790,000.00)							18,000,000.00	KAPANEWON KRETEK
	7.01.05.2.01	Penyelenggaraan Urusan Pemerintahan Umum Sesuai Penugasan Kepala Daerah	Capaian Kinerja Penyelenggaraan Pemerintahan Umum	-	100 %	8,465,000.00	2,675,000.00	2,675,000.00	(5,790,000.00)			Memperkuat Stabilitas Polhukhankam Dan Transformasi Pelayanan Publik	Peningkatan Kualitas SDM	Masyarakat Kapanewon		18,000,000.00	KAPANEWON KRETEK
	7.01.05.2.01.000 1	Pembinaan Wawasan Kebangsaan dan Ketahanan Nasional dalam rangka Memantapkan Pengamalan Pancasila, Pelaksanaan Undang- Undang Dasar Negara Republik Indonesia Tahun 1945, Pelestarian Bhinneka Tunggal Ika serta Pemertahanan dan Pemeliharaan Keutuhan Negara Kesatuan Republik Indonesia	Jumlah Orang yang Mengikuti Pembinaan Wawasan Kebangsaan dan Ketahanan Nasional dalam rangka Memantapkan Pengamalan Pancasila, Pelaksanaan Undang- Undang Dasar Negara Republik Indonesia Tahun 1945, Pelestarian Bhinneka Tunggal Ika serta Pemertahanan dan Pemeliharaan Keutuhan Negara Kesatuan Republik Indonesia	200 Orang	200 Orang	8,465,000.00	2,675,000.00	2,675,000.00	(5,790,000.00)	Kab. Bantul, Kretek, Semua Kel/Desa	DANA TRANSFER UMUM-DANA ALOKASI UMUM	Memperkuat Stabilitas Polhukhankam Dan Transformasi Pelayanan Publik	Peningkatan Kualitas SDM			18,000,000.00	KAPANEWON KRETEK
		KAPANEWON BAMBANGLIPURO				3,635,979,220.00	3,449,823,547.00	3,640,899,772.00	4,920,552.00							4,264,393,775.00	
	2	URUSAN PEMERINTAHAN WAJIB YANG TIDAK BERKAITAN DENGAN PELAYANAN DASAR				100,000,000.00	100,000,000.00	100,000,000.00	-							175,000,000.00	
	2.22	URUSAN PEMERINTAHAN BIDANG KEBUDAYAAN				100,000,000.00	100,000,000.00	100,000,000.00	-							175,000,000.00	
1	2.22.08	PROGRAM PENYELENGGARAAN KEISTIMEWAAN YOGYAKARTA URUSAN KEBUDAYAAN	Cakupan pembinaan kelembagaan adat dan tradisi	-	100 %	100,000,000.00	100,000,000.00	100,000,000.00	-							175,000,000.00	KAPANEWON BAMBANGLIPURO
	2.22.08.5.07	Adat, Seni, Tradisi dan Lembaga Budaya	Persentase kegiatan adat dan tradisi yang dilaksanakan	-	100 %	100,000,000.00	100,000,000.00	100,000,000.00	-			Memperkuat Stabilitas Polhukhankam Dan Transformasi Pelayanan Publik	Peningkatan Kualitas SDM	Anak Sekolah di Wilayah Kapanewon Bambanglipuro, Aparat dan Lintas Sektor Kapanewon Bambanglipuro, Pelaku Seni di Kapanewon Bambanglipuro		175,000,000.00	KAPANEWON BAMBANGLIPURO

NO	KODE	URUSAN / BIDANG URUSAN / PROGRAM / KEGIATAN / SUB	INDIKATOR PROGRAM / KEGIATAN / SUB KEGIATAN	CAPAIAN KINERJA DAN KERANGKA PENDANAAN									KELOMPOK SASARAN	PRAKIRAAN MAJU RENCANA		PERANGKAT DAERAH PENANGGUNG		
				TARGET 2024		PAGU INDIKATIF (Rp)			Bertambah/Berkurang (10-12)	LOKASI	SUMBER DANA	PRIORITAS		TARGET	PAGU INDIKATIF (Rp)			
				SEBELUM	SESUDAH	RKPD 2024	APBD 2024	RKPD PERUBAHAN 2024				NASIONAL					DAERAH	
1	2	3	4	8	9	10	11	12	13	14	15	16	17	18	19	20	21	
	2.22.08.5.07.0006	Gelar Budaya Jogja	Jumlah Laporan Gelar Budaya Yogyakarta	1.00 Laporan	1.00 Laporan	100,000,000.00	100,000,000.00	100,000,000.00		-	Kab. Bantul, Semua Kecamatan, Semua Kel/Desa	DANA KEISTIMEWAAN DIY	Memperkuat Stabilitas Polhukhankam Dan Transformasi Pelayanan Publik	Peningkatan Kualitas SDM			175,000,000.00	KAPANEWON BAMBANGLIPURO
	4	UNSUR PENDUKUNG URUSAN PEMERINTAHAN				35,000,000.00	40,000,000.00	40,000,000.00	5,000,000.00							66,040,000.00		
	4.01	SEKRETARIAT DAERAH				35,000,000.00	40,000,000.00	40,000,000.00	5,000,000.00							66,040,000.00		
1	4.01.04	PROGRAM PENYELENGGARAAN KEISTIMEWAAN YOGYAKARTA URUSAN KELEMBAGAAN DAN KETATALAKSANAAN	Persentase Perencanaan dan Pengendalian Urusan Keistimewaan yang Berkualitas	-	100 %	35,000,000.00	40,000,000.00	40,000,000.00	5,000,000.00							66,040,000.00	KAPANEWON BAMBANGLIPURO	
	4.01.04.5.06	Perencanaan dan Pengendalian Pelaksanaan Kegiatan Keistimewaan	Capaian Kinerja Perencanaan dan Pengendalian Kegiatan Keistimewaan	-	100 %	35,000,000.00	40,000,000.00	40,000,000.00	5,000,000.00			Memperkuat Stabilitas Polhukhankam Dan Transformasi Pelayanan Publik	Peningkatan Kualitas SDM	Pamong di Kalurahan wilayah Kapanewon Bambanglipuro		66,040,000.00	KAPANEWON BAMBANGLIPURO	
	4.01.04.5.06.0001	Penyusunan Rencana Program dan Kegiatan Keistimewaan	Jumlah Program dan Kegiatan Keistimewaan yang Disusun	2 Dokumen	3 Dokumen	35,000,000.00	40,000,000.00	40,000,000.00	5,000,000.00	Kab. Bantul, Bambanglipuro, Semua Kel/Desa	DANA KEISTIMEWAAN DIY	Memperkuat Stabilitas Polhukhankam Dan Transformasi Pelayanan Publik	Peningkatan Kualitas SDM			66,040,000.00	KAPANEWON BAMBANGLIPURO	
	7	UNSUR KEWILAYAHAN				3,500,979,220.00	3,309,823,547.00	3,500,899,772.00	(79,448.00)							4,023,353,775.00		
	7.01	KECAMATAN				3,500,979,220.00	3,309,823,547.00	3,500,899,772.00	(79,448.00)							4,023,353,775.00		
1	7.01.01	PROGRAM PENUNJANG URUSAN PEMERINTAHAN DAERAH KABUPATEN/KOTA	Capaian Nilai Akuntabilitas Kinerja Instansi Pemerintah (AKIP)	-	82 Angka	3,237,938,220.00	3,103,526,147.00	3,294,602,372.00	56,664,152.00							3,564,353,775.00	KAPANEWON BAMBANGLIPURO	
	7.01.01.2.01	Perencanaan, Penganggaran, dan Evaluasi Kinerja Perangkat Daerah	Capaian kinerja perencanaan dan evaluasi perangkat daerah Capaian Kinerja perencanaan dan evaluasi perangkat daerah	-	100 % 100 Persen	2,575,000.00	2,575,000.00	2,575,000.00	-			Memperkuat Stabilitas Polhukhankam Dan Transformasi Pelayanan Publik	Peningkatan Kualitas SDM	Masyarakat Kapanewon Bambanglipuro		24,000,000.00	KAPANEWON BAMBANGLIPURO	
	7.01.01.2.01.0001	Penyusunan Dokumen Perencanaan Perangkat Daerah	Jumlah Dokumen Perencanaan Perangkat Daerah	7.00 Dokumen	7.00 Dokumen	1,325,000.00	1,325,000.00	1,325,000.00		-	Kab. Bantul, Bambanglipuro, Semua Kel/Desa	DANA TRANSFER UMUM-DANA ALOKASI UMUM	Memperkuat Stabilitas Polhukhankam Dan Transformasi Pelayanan Publik	Peningkatan Kualitas SDM		12,000,000.00	KAPANEWON BAMBANGLIPURO	

NO	KODE	URUSAN / BIDANG URUSAN / PROGRAM / KEGIATAN / SUB	INDIKATOR PROGRAM / KEGIATAN / SUB KEGIATAN	CAPAIAN KINERJA DAN KERANGKA PENDANAAN									KELOMPOK SASARAN	PRAKIRAAN MAJU RENCANA		PERANGKAT DAERAH PENANGGUNG		
				TARGET 2024		PAGU INDIKATIF (Rp)			Bertambah/Berkurang (10-12)	LOKASI	SUMBER DANA	PRIORITAS		TARGET	PAGU INDIKATIF (Rp)			
				SEBELUM	SESUDAH	RKPD 2024	APBD 2024	RKPD PERUBAHAN 2024				NASIONAL		DAERAH	18		19	20
1	7.01.01.2.01.0007	Evaluasi Kinerja Perangkat Daerah	Jumlah Laporan Evaluasi Kinerja Perangkat Daerah	5 Laporan	5 Laporan	1,250,000.00	1,250,000.00	1,250,000.00		-	Kab. Bantul, Bantul, Banglilipuro, Semua Kel/Desa	DANA TRANSFER UMUM-DANA ALOKASI UMUM	Memperkuat Stabilitas Polhukhankam Dan Transformasi Pelayanan Publik	Peningkatan Kualitas SDM			12,000,000.00	KAPANEWON BAMBANGLIPURO
	7.01.01.2.02	Administrasi Keuangan Perangkat Daerah	Capaian Kinerja Pengadministrasian Keuangan perangkat Daerah	-	100 %	2,710,768,104.00	2,710,418,104.00	2,901,494,329.00	190,726,225.00				Memperkuat Stabilitas Polhukhankam Dan Transformasi Pelayanan Publik	Peningkatan Kualitas SDM	ASN di Kapanewon Bantul		2,679,391,196.00	KAPANEWON BAMBANGLIPURO
	7.01.01.2.02.0001	Penyediaan Gaji dan Tunjangan ASN	Jumlah Orang yang Menerima Gaji dan Tunjangan ASN	19 Orang/bulan	19 Orang/bulan	2,665,608,104.00	2,665,608,104.00	2,856,684,329.00	191,076,225.00		Kab. Bantul, Bantul, Banglilipuro, Semua Kel/Desa	DANA TRANSFER UMUM-DANA ALOKASI UMUM	Memperkuat Stabilitas Polhukhankam Dan Transformasi Pelayanan Publik	Peningkatan Kualitas SDM			2,629,748,775.00	KAPANEWON BAMBANGLIPURO
	7.01.01.2.02.0002	Penyediaan Administrasi Pelaksanaan Tugas ASN	Jumlah Dokumen Hasil Penyediaan Administrasi Pelaksanaan Tugas ASN	13 Dokumen	13 Dokumen	43,860,000.00	43,510,000.00	43,510,000.00	(350,000.00)		Kab. Bantul, Bantul, Banglilipuro, Semua Kel/Desa	DANA TRANSFER UMUM-DANA ALOKASI UMUM	Memperkuat Stabilitas Polhukhankam Dan Transformasi Pelayanan Publik	Peningkatan Kualitas SDM			48,342,421.00	KAPANEWON BAMBANGLIPURO
	7.01.01.2.02.0007	Koordinasi dan Penyusunan Laporan Keuangan Bulanan/Triwulanan/Semesteran SKPD	Jumlah Laporan Keuangan Bulanan/Triwulanan/Semesteran SKPD dan Laporan Koordinasi Penyusunan Laporan Keuangan Bulanan/Triwulanan/Semesteran SKPD	22 Laporan	22 Laporan	1,300,000.00	1,300,000.00	1,300,000.00		-	Kab. Bantul, Bantul, Banglilipuro, Semua Kel/Desa	DANA TRANSFER UMUM-DANA ALOKASI UMUM	Memperkuat Stabilitas Polhukhankam Dan Transformasi Pelayanan Publik	Peningkatan Kualitas SDM			1,300,000.00	KAPANEWON BAMBANGLIPURO
	7.01.01.2.05	Administrasi Kepegawaian Perangkat Daerah	Capaian Kinerja Administrasi kepegawaian Perangkat Daerah	-	100 %	3,400,000.00	3,400,000.00	3,400,000.00		-			Memperkuat Stabilitas Polhukhankam Dan Transformasi Pelayanan Publik	Peningkatan Kualitas SDM	ASN Kapanewon Bantul		850,000.00	KAPANEWON BAMBANGLIPURO
	7.01.01.2.05.0005	Monitoring, Evaluasi, dan Penilaian Kinerja Pegawai	Jumlah Dokumen Monitoring, Evaluasi, dan Penilaian Kinerja Pegawai	4 Dokumen	4 Dokumen	3,400,000.00	3,400,000.00	3,400,000.00		-	Kab. Bantul, Bantul, Banglilipuro, Semua Kel/Desa	DANA TRANSFER UMUM-DANA ALOKASI UMUM	Memperkuat Stabilitas Polhukhankam Dan Transformasi Pelayanan Publik	Peningkatan Kualitas SDM			850,000.00	KAPANEWON BAMBANGLIPURO
	7.01.01.2.06	Administrasi Umum Perangkat Daerah	Capaian kinerja pengelolaan administrasi umum	-	100 %	217,269,726.00	124,608,639.00	131,808,639.00	(85,461,087.00)				Memperkuat Stabilitas Polhukhankam Dan Transformasi Pelayanan Publik	Peningkatan Kualitas SDM	Aparat, Masyarakat Kapanewon Bantul dan Instansi terkait		394,983,649.00	KAPANEWON BAMBANGLIPURO

NO	KODE	URUSAN / BIDANG URUSAN / PROGRAM / KEGIATAN / SUB	INDIKATOR PROGRAM / KEGIATAN / SUB KEGIATAN	CAPAIAN KINERJA DAN KERANGKA PENDANAAN									KELOMPOK SASARAN	PRAKIRAAN MAJU RENCANA		PERANGKAT DAERAH PENANGGUNG	
				TARGET 2024		PAGU INDIKATIF (Rp)			Bertambah/Berkurang (10-12)	LOKASI	SUMBER DANA	PRIORITAS		TARGET	PAGU INDIKATIF (Rp)		
				SEBELUM	SESUDAH	RKPD 2024	APBD 2024	RKPD PERUBAHAN 2024				NASIONAL					DAERAH
1	2	3	4	8	9	10	11	12	13	14	15	16	17	18	19	20	21
	7.01.01.2.06.000 1	Penyediaan Instalasi Listrik/Penerangan Bangunan Kantor	Jumlah Paket Komponen Instalasi Listrik/Penerangan Bangunan Kantor yang Disediakan	10 Paket	10 Paket	7,533,660.00	7,533,310.00	7,533,310.00	(350.00)	Kab. Bantul, Bantul, Banglilipuro, Semua Kel/Desa	DANA TRANSFER UMUM-DANA ALOKASI UMUM	Memperkuat Stabilitas Polhukhankam Dan Transformasi Pelayanan Publik	Peningkatan Kualitas SDM			29,000,000.00	KAPANEWON BAMBANGLIPURO
	7.01.01.2.06.000 2	Penyediaan Peralatan dan Perlengkapan Kantor	Jumlah Paket Peralatan dan Perlengkapan Kantor yang Disediakan	4 Paket	4 Paket	54,689,050.00	45,688,800.00	45,688,800.00	(9,000,250.00)	Kab. Bantul, Bantul, Banglilipuro, Semua Kel/Desa	DANA TRANSFER UMUM-DANA ALOKASI UMUM	Memperkuat Stabilitas Polhukhankam Dan Transformasi Pelayanan Publik	Peningkatan Kualitas SDM			56,000,000.00	KAPANEWON BAMBANGLIPURO
	7.01.01.2.06.000 3	Penyediaan Peralatan Rumah Tangga	Jumlah Paket Peralatan Rumah Tangga yang Disediakan	15 Paket	15 Paket	9,090,000.00	9,090,000.00	9,090,000.00		Kab. Bantul, Bantul, Banglilipuro, Semua Kel/Desa	DANA TRANSFER UMUM-DANA ALOKASI UMUM	Memperkuat Stabilitas Polhukhankam Dan Transformasi Pelayanan Publik	Peningkatan Kualitas SDM			42,600,000.00	KAPANEWON BAMBANGLIPURO
	7.01.01.2.06.000 5	Penyediaan Barang Cetak dan Penggandaan	Jumlah Paket Barang Cetak dan Penggandaan yang Disediakan	4 Paket	4 Paket	10,669,516.00	10,396,529.00	10,411,529.00	(257,987.00)	Kab. Bantul, Bantul, Banglilipuro, Semua Kel/Desa	DANA TRANSFER UMUM-DANA ALOKASI UMUM	Memperkuat Stabilitas Polhukhankam Dan Transformasi Pelayanan Publik	Peningkatan Kualitas SDM			34,763,324.00	KAPANEWON BAMBANGLIPURO
	7.01.01.2.06.000 6	Penyediaan Bahan Bacaan dan Peraturan Perundang-undangan	Jumlah Dokumen Bahan Bacaan dan Peraturan Perundang-Undangan yang Disediakan	2 Dokumen	1 Dokumen	18,000,000.00	18,000,000.00	3,000,000.00	(15,000,000.00)	Kab. Bantul, Bantul, Banglilipuro, Semua Kel/Desa	DANA TRANSFER UMUM-DANA ALOKASI UMUM	Memperkuat Stabilitas Polhukhankam Dan Transformasi Pelayanan Publik	Peningkatan Kualitas SDM			13,000,000.00	KAPANEWON BAMBANGLIPURO
	7.01.01.2.06.000 9	Penyelenggaraan Rapat Koordinasi dan Konsultasi SKPD	Jumlah Laporan Penyelenggaraan Rapat Koordinasi dan Konsultasi SKPD	103 Laporan	24 Laporan	108,887,500.00	25,500,000.00	47,685,000.00	(61,202,500.00)	Kab. Bantul, Semua Kecamatan, Semua Kel/Desa Kab. Bantul, Bantul, Banglilipuro, Semua Kel/Desa	DANA TRANSFER UMUM-DANA ALOKASI UMUM	Memperkuat Stabilitas Polhukhankam Dan Transformasi Pelayanan Publik	Peningkatan Kualitas SDM			199,563,575.00	KAPANEWON BAMBANGLIPURO
	7.01.01.2.06.001 0	Penatausahaan Arsip Dinamis pada SKPD	Jumlah Dokumen Penatausahaan Arsip Dinamis pada SKPD	7 Dokumen	7 Dokumen	5,000,000.00	5,000,000.00	5,000,000.00		Kab. Bantul, Bantul, Banglilipuro, Semua Kel/Desa	DANA TRANSFER UMUM-DANA ALOKASI UMUM	Memperkuat Stabilitas Polhukhankam Dan Transformasi Pelayanan Publik	Peningkatan Kualitas SDM			15,656,750.00	KAPANEWON BAMBANGLIPURO
	7.01.01.2.06.001 1	Dukungan Pelaksanaan Sistem Pemerintahan Berbasis Elektronik pada SKPD	Jumlah Dokumen Dukungan Pelaksanaan Sistem Pemerintahan Berbasis Elektronik pada SKPD	4 Dokumen	4 Dokumen	3,400,000.00	3,400,000.00	3,400,000.00		Kab. Bantul, Bantul, Banglilipuro, Semua Kel/Desa	DANA TRANSFER UMUM-DANA ALOKASI UMUM	Memperkuat Stabilitas Polhukhankam Dan Transformasi Pelayanan Publik	Peningkatan Kualitas SDM			4,400,000.00	KAPANEWON BAMBANGLIPURO

NO	KODE	URUSAN / BIDANG URUSAN / PROGRAM / KEGIATAN / SUB	INDIKATOR PROGRAM / KEGIATAN / SUB KEGIATAN	CAPAIAN KINERJA DAN KERANGKA PENDANAAN										KELOMPOK SASARAN	PRAKIRAAN MAJU RENCANA		PERANGKAT DAERAH PENANGGUNG
				TARGET 2024		PAGU INDIKATIF (Rp)			Bertambah/Berkurang (10-12)	LOKASI	SUMBER DANA	PRIORITAS			TARGET	PAGU INDIKATIF (Rp)	
				SEBELUM	SESUDAH	RKPD 2024	APBD 2024	RKPD PERUBAHAN 2024				NASIONAL	DAERAH				
1	2	3	4	8	9	10	11	12	13	14	15	16	17	18	19	20	21
	7.01.01.2.07	Pengadaan Barang Milik Daerah Penunjang Urusan Pemerintah Daerah	Capaian kinerja pengadaan barang milik daerah	-	100 %	6,000,000.00			(6,000,000.00)			Memperkuat Stabilitas Polhukhankam Dan Transformasi Pelayanan Publik	Peningkatan Kualitas SDM	Aparat Kapanewon Bantul		41,054,000.00	KAPANEWON BAMBANGLIPUR O
	7.01.01.2.07.0005	Pengadaan Mebel	Jumlah Paket Mebel yang Disediakan	12 Unit	12 Unit	6,000,000.00			(6,000,000.00)	Kab. Bantul, Bantul, Sidomulyo	DANA TRANSFER UMUM-DANA ALOKASI UMUM	Memperkuat Stabilitas Polhukhankam Dan Transformasi Pelayanan Publik	Peningkatan Kualitas SDM			41,054,000.00	KAPANEWON BAMBANGLIPUR O
	7.01.01.2.08	Penyediaan Jasa Penunjang Urusan Pemerintahan Daerah	Capaian kinerja penyediaan jasa penunjang urusan Pemerintah Daerah	-	100 %	170,025,216.00	163,418,104.00	156,218,104.00	(13,807,112.00)			Memperkuat Stabilitas Polhukhankam Dan Transformasi Pelayanan Publik	Peningkatan Kualitas SDM	Aparat, Masyarakat Kapanewon Bantul dan Instansi terkait		196,716,480.00	KAPANEWON BAMBANGLIPUR O
	7.01.01.2.08.0002	Penyediaan Jasa Komunikasi, Sumber Daya Air dan Listrik	Jumlah Laporan Penyediaan Jasa Komunikasi, Sumber Daya Air dan Listrik yang Disediakan	12 Laporan	12 Laporan	30,000,000.00	30,000,000.00	30,000,000.00		Kab. Bantul, Bantul, Kel/Desa	DANA TRANSFER UMUM-DANA ALOKASI UMUM	Memperkuat Stabilitas Polhukhankam Dan Transformasi Pelayanan Publik	Peningkatan Kualitas SDM			60,600,000.00	KAPANEWON BAMBANGLIPUR O
	7.01.01.2.08.0003	Penyediaan Jasa Peralatan dan Perlengkapan Kantor	Jumlah Laporan Penyediaan Jasa Peralatan dan Perlengkapan Kantor yang Disediakan	4 Laporan	4 Laporan	15,925,000.00	15,925,000.00	15,925,000.00		Kab. Bantul, Bantul, Kel/Desa	DANA TRANSFER UMUM-DANA ALOKASI UMUM	Memperkuat Stabilitas Polhukhankam Dan Transformasi Pelayanan Publik	Peningkatan Kualitas SDM			33,000,000.00	KAPANEWON BAMBANGLIPUR O
	7.01.01.2.08.0004	Penyediaan Jasa Pelayanan Umum Kantor	Jumlah Laporan Penyediaan Jasa Pelayanan Umum Kantor yang Disediakan	4 Laporan	4 Laporan	124,100,216.00	117,493,104.00	110,293,104.00	(13,807,112.00)	Kab. Bantul, Bantul, Kel/Desa	DANA TRANSFER UMUM-DANA ALOKASI UMUM	Memperkuat Stabilitas Polhukhankam Dan Transformasi Pelayanan Publik	Peningkatan Kualitas SDM			103,116,480.00	KAPANEWON BAMBANGLIPUR O
	7.01.01.2.09	Pemeliharaan Barang Milik Daerah Penunjang Urusan Pemerintahan Daerah	Capaian Kinerja Pemeliharaan Barang Milik Daerah	-	95 %	127,900,174.00	99,106,300.00	99,106,300.00	(28,793,874.00)			Memperkuat Stabilitas Polhukhankam Dan Transformasi Pelayanan Publik	Peningkatan Kualitas SDM	Masyarakat Kapanewon Bantul dan Instansi terkait		227,358,450.00	KAPANEWON BAMBANGLIPUR O
	7.01.01.2.09.0001	Penyediaan Jasa Pemeliharaan, Biaya Pemeliharaan, dan Pajak Kendaraan Perorangan Dinas atau Kendaraan Dinas Jabatan	Jumlah Kendaraan Perorangan Dinas atau Kendaraan Dinas Jabatan yang Dipelihara dan Dibayarkan Pajaknya	7 Unit	7 Unit	117,295,400.00	88,503,000.00	88,503,000.00	(28,792,400.00)	Kab. Bantul, Bantul, Kel/Desa	DANA TRANSFER UMUM-DANA ALOKASI UMUM	Memperkuat Stabilitas Polhukhankam Dan Transformasi Pelayanan Publik	Peningkatan Kualitas SDM			151,058,450.00	KAPANEWON BAMBANGLIPUR O

NO	KODE	URUSAN / BIDANG URUSAN / PROGRAM / KEGIATAN / SUB / KEGIATAN / SUB	INDIKATOR PROGRAM / KEGIATAN / SUB KEGIATAN	CAPAIAN KINERJA DAN KERANGKA PENDANAAN									KELOMPOK SASARAN	PRAKIRAAN MAJU RENCANA		PERANGKAT DAERAH PENANGGUNG	
				TARGET 2024		PAGU INDIKATIF (Rp)			Bertambah/Berkurang (10-12)	LOKASI	SUMBER DANA	PRIORITAS		TARGET	PAGU INDIKATIF (Rp)		
				SEBELUM	SESUDAH	RKPD 2024	APBD 2024	RKPD PERUBAHAN 2024				NASIONAL					DAERAH
1	2	3	4	8	9	10	11	12	13	14	15	16	17	18	19	20	21
	7.01.01.2.09.0009	Pemeliharaan/Rehabilitasi Gedung Kantor dan Bangunan Lainnya	Jumlah Gedung Kantor dan Bangunan Lainnya yang Dipelihara/Direhabilitasi	4 Unit	4 Unit	10,604,774.00	10,603,300.00	10,603,300.00	(1,474.00)	Kab. Bantul, Banganglipuro, Semua Kel/Desa	DANA TRANSFER UMUM-DANA ALOKASI UMUM	Memperkuat Stabilitas Polhukhankam Dan Transformasi Pelayanan Publik	Peningkatan Kualitas SDM			76,300,000.00	KAPANEWON BAMBANGLIPURO
2	7.01.02	PROGRAM PENYELENGGARAAN PEMERINTAHAN DAN PELAYANAN PUBLIK	Cakupan Penyelenggaraan Pemerintahan dan Pelayanan Publik	-	95 %	35,445,000.00	28,859,900.00	28,859,900.00	(6,585,100.00)							115,000,000.00	KAPANEWON BAMBANGLIPURO
	7.01.02.2.01	Koordinasi Penyelenggaraan Kegiatan Pemerintahan di Tingkat Kecamatan	Capaian Kinerja Penyelenggaraan Pemerintahan Kapanewon	-	100 %	29,470,000.00	22,885,000.00	22,885,000.00	(6,585,000.00)			Memperkuat Stabilitas Polhukhankam Dan Transformasi Pelayanan Publik	Peningkatan Kualitas SDM	Masyarakat Kapanewon Banganglipuro dan Instansi terkait		102,000,000.00	KAPANEWON BAMBANGLIPURO
	7.01.02.2.01.0001	Koordinasi/Sinergi Perencanaan dan Pelaksanaan Kegiatan Pemerintahan dengan Perangkat Daerah dan Instansi Vertikal Terkait	Jumlah Laporan Koordinasi/Sinergi Perencanaan dan Pelaksanaan Kegiatan Pemerintahan dengan Perangkat Daerah dan Instansi Vertikal Terkait	4 Laporan	4 Laporan	10,000,000.00	9,710,000.00	9,710,000.00	(290,000.00)	Kab. Bantul, Banganglipuro, Semua Kel/Desa	DANA TRANSFER UMUM-DANA ALOKASI UMUM	Memperkuat Stabilitas Polhukhankam Dan Transformasi Pelayanan Publik	Peningkatan Kualitas SDM			36,000,000.00	KAPANEWON BAMBANGLIPURO
	7.01.02.2.01.0002	Peningkatan Efektifitas Kegiatan Pemerintahan di Tingkat Kecamatan	Jumlah Dokumen Peningkatan Efektifitas Kegiatan Pemerintahan di Tingkat Kecamatan	6 Dokumen	6 Dokumen	19,470,000.00	13,175,000.00	13,175,000.00	(6,295,000.00)	Kab. Bantul, Banganglipuro, Semua Kel/Desa	DANA TRANSFER UMUM-DANA ALOKASI UMUM	Memperkuat Stabilitas Polhukhankam Dan Transformasi Pelayanan Publik	Peningkatan Kualitas SDM			66,000,000.00	KAPANEWON BAMBANGLIPURO
	7.01.02.2.04	Pelaksanaan Urusan Pemerintahan yang Dilimpahkan kepada Camat	Capaian Kinerja Pelayanan Kapanewon	-	95 %	5,975,000.00	5,974,900.00	5,974,900.00	(100.00)			Memperkuat Stabilitas Polhukhankam Dan Transformasi Pelayanan Publik	Peningkatan Kualitas SDM	Masyarakat Kapanewon Banganglipuro dan Instansi terkait		13,000,000.00	KAPANEWON BAMBANGLIPURO
	7.01.02.2.04.0002	Pelaksanaan Urusan Pemerintahan yang terkait dengan Nonperizinan	Jumlah Laporan Pelaksanaan Nonperizinan pada Urusan Pemerintahan	2 Laporan	2 Laporan	5,975,000.00	5,974,900.00	5,974,900.00	(100.00)	Kab. Bantul, Banganglipuro, Semua Kel/Desa	DANA TRANSFER UMUM-DANA ALOKASI UMUM	Memperkuat Stabilitas Polhukhankam Dan Transformasi Pelayanan Publik	Peningkatan Kualitas SDM			13,000,000.00	KAPANEWON BAMBANGLIPURO
3	7.01.03	PROGRAM PEMBERDAYAAN MASYARAKAT DESA DAN KELURAHAN	Cakupan Pemberdayaan kepada Masyarakat	-	92 %	128,468,500.00	96,227,500.00	96,227,500.00	(32,241,000.00)							172,000,000.00	KAPANEWON BAMBANGLIPURO
	7.01.03.2.01	Koordinasi Kegiatan Pemberdayaan Desa	Capaian Kinerja Pemberdayaan Masyarakat Kalurahan	-	92 %	63,081,000.00	51,567,500.00	51,567,500.00	(11,513,500.00)			Memperkuat Stabilitas Polhukhankam Dan Transformasi Pelayanan Publik	Peningkatan Kualitas SDM	Lembaga Masyarakat		109,000,000.00	KAPANEWON BAMBANGLIPURO

NO	KODE	URUSAN / BIDANG URUSAN / PROGRAM / KEGIATAN / SUB	INDIKATOR PROGRAM / KEGIATAN / SUB KEGIATAN	CAPAIAN KINERJA DAN KERANGKA PENDANAAN									KELOMPOK SASARAN	PRAKIRAAN MAJU RENCANA		PERANGKAT DAERAH PENANGGUNG	
				TARGET 2024		PAGU INDIKATIF (Rp)			Bertambah/Berkurang (10-12)	LOKASI	SUMBER DANA	PRIORITAS		TARGET	PAGU INDIKATIF (Rp)		
				SEBELUM	SESUDAH	RKPD 2024	APBD 2024	RKPD PERUBAHAN 2024				NASIONAL					DAERAH
1	2	3	4	8	9	10	11	12	13	14	15	16	17	18	19	20	21
	7.01.03.2.01.000 1	Peningkatan Partisipasi Masyarakat dalam Forum Musyawarah Perencanaan Pembangunan di Desa	Jumlah Lembaga Kemasyarakatan yang Berpartisipasi dalam Forum Musyawarah Perencanaan Pembangunan di Desa	40 Lembaga Kemasyarakatan	40 Lembaga Kemasyarakatan	19,125,000.00	19,125,000.00	19,125,000.00		Kab. Bantul, Bantul, Banglilipuro, Semua Kel/Desa	DANA TRANSFER UMUM-DANA ALOKASI UMUM	Memperkuat Stabilitas Polhukhankam Dan Transformasi Pelayanan Publik	Peningkatan Kualitas SDM			39,000,000.00	KAPANEWON BAMBANGLIPURO
	7.01.03.2.01.000 3	Peningkatan Efektifitas Kegiatan Pemberdayaan Masyarakat di Wilayah Kecamatan	Jumlah Laporan Peningkatan Efektifitas Kegiatan Pemberdayaan Masyarakat di Wilayah Kecamatan	23 Laporan	23 Laporan	43,956,000.00	32,442,500.00	32,442,500.00	(11,513,500.00)	Kab. Bantul, Bantul, Banglilipuro, Semua Kel/Desa	DANA TRANSFER UMUM-DANA ALOKASI UMUM	Memperkuat Stabilitas Polhukhankam Dan Transformasi Pelayanan Publik	Peningkatan Kualitas SDM			70,000,000.00	KAPANEWON BAMBANGLIPURO
	7.01.03.2.03	Pemberdayaan Lembaga Kemasyarakatan Tingkat Kecamatan	Capaian Kinerja Pemberdayaan Lembaga Kemasyarakatan	-	100 %	65,387,500.00	44,660,000.00	44,660,000.00	(20,727,500.00)			Memperkuat Stabilitas Polhukhankam Dan Transformasi Pelayanan Publik	Peningkatan Kualitas SDM	Masyarakat, UMKM Kapanewon Banglilipuro dan Instansi terkait		63,000,000.00	KAPANEWON BAMBANGLIPURO
	7.01.03.2.03.000 4	Fasilitasi Pengembangan Usaha Ekonomi Masyarakat	Jumlah Laporan Fasilitasi Pengembangan Usaha Ekonomi Masyarakat	4 Laporan	4 Laporan	65,387,500.00	44,660,000.00	44,660,000.00	(20,727,500.00)	Kab. Bantul, Bantul, Banglilipuro, Semua Kel/Desa	DANA TRANSFER UMUM-DANA ALOKASI UMUM	Memperkuat Stabilitas Polhukhankam Dan Transformasi Pelayanan Publik	Peningkatan Kualitas SDM			63,000,000.00	KAPANEWON BAMBANGLIPURO
4	7.01.04	PROGRAM KOORDINASI KETENTERAMAN DAN KETERTIBAN UMUM	Cakupan Koordinasi Ketenteraman dan Ketertiban Kapanewon	-	100 %	93,825,000.00	75,907,500.00	75,907,500.00	(17,917,500.00)							140,000,000.00	KAPANEWON BAMBANGLIPURO
	7.01.04.2.01	Koordinasi Upaya Penyelenggaraan Ketenteraman dan Ketertiban Umum	Capaian Kinerja Penyelenggaraan Ketenteraman dan Ketertiban Umum	-	100 %	93,825,000.00	75,907,500.00	75,907,500.00	(17,917,500.00)			Memperkuat Stabilitas Polhukhankam Dan Transformasi Pelayanan Publik	Peningkatan Kualitas SDM	Masyarakat, Linmas, dan Instansi terkait		140,000,000.00	KAPANEWON BAMBANGLIPURO
	7.01.04.2.01.000 1	Sinergitas dengan Kepolisian Negara Republik Indonesia, Tentara Nasional Indonesia dan Instansi Vertikal di Wilayah Kecamatan	Jumlah Laporan Hasil Sinergitas dengan Kepolisian Negara Republik Indonesia, Tentara Nasional Indonesia dan Instansi Vertikal di Wilayah Kecamatan	5 Laporan	5 Laporan	93,825,000.00	75,907,500.00	75,907,500.00	(17,917,500.00)	Kab. Bantul, Bantul, Banglilipuro, Semua Kel/Desa	DANA TRANSFER UMUM-DANA ALOKASI UMUM	Memperkuat Stabilitas Polhukhankam Dan Transformasi Pelayanan Publik	Peningkatan Kualitas SDM			140,000,000.00	KAPANEWON BAMBANGLIPURO
5	7.01.05	PROGRAM PENYELENGGARAAN URUSAN PEMERINTAHAN UMUM	Cakupan Stabilitas Penyelenggaraan Pemerintahan Umum	-	100 %	5,302,500.00	5,302,500.00	5,302,500.00								32,000,000.00	KAPANEWON BAMBANGLIPURO
	7.01.05.2.01	Penyelenggaraan Urusan Pemerintahan Umum Sesuai Penugasan Kepala Daerah	Capaian Kinerja Penyelenggaraan Pemerintahan Umum	-	100 %	5,302,500.00	5,302,500.00	5,302,500.00				Memperkuat Stabilitas Polhukhankam Dan Transformasi Pelayanan Publik	Peningkatan Kualitas SDM	Aparat dan Lintas sektor di Kapanewon Banglilipuro		32,000,000.00	KAPANEWON BAMBANGLIPURO

NO	KODE	URUSAN / BIDANG URUSAN / PROGRAM / KEGIATAN / SUB	INDIKATOR PROGRAM / KEGIATAN / SUB KEGIATAN	CAPAIAN KINERJA DAN KERANGKA PENDANAAN								KELOMPOK SASARAN	PRAKIRAAN MAJU RENCANA		PERANGKAT DAERAH PENANGGUNG		
				TARGET 2024		PAGU INDIKATIF (Rp)			Bertambah/Berkurang (10-12)	LOKASI	SUMBER DANA		PRIORITAS			TARGET	PAGU INDIKATIF (Rp)
				SEBELUM	SESUDAH	RKPD 2024	APBD 2024	RKPD PERUBAHAN 2024					NASIONAL	DAERAH			
1	2	3	4	8	9	10	11	12	13	14	15	16	17	18	19	20	21
	7.01.05.2.01.000 1	Pembinaan Wawasan Kebangsaan dan Ketahanan Nasional dalam rangka Memantapkan Pengamalan Pancasila, Pelaksanaan Undang-Undang Dasar Negara Republik Indonesia Tahun 1945, Pelestarian Bhinneka Tunggal Ika serta Pemertahanan dan Pemeliharaan Keutuhan Negara Kesatuan Republik Indonesia	Jumlah Orang yang Mengikuti Pembinaan Wawasan Kebangsaan dan Ketahanan Nasional dalam rangka Memantapkan Pengamalan Pancasila, Pelaksanaan Undang-Undang Dasar Negara Republik Indonesia Tahun 1945, Pelestarian Bhinneka Tunggal Ika serta Pemertahanan dan Pemeliharaan Keutuhan Negara Kesatuan Republik Indonesia	100 Orang	50 Orang	5,302,500.00	5,302,500.00	5,302,500.00		- Kab. Bantul, Bantul, Banglipo, Semua Kel/Desa	DANA TRANSFER UMUM-DANA ALOKASI UMUM	Memperkuat Stabilitas Polhukhankam Dan Transformasi Pelayanan Publik	Peningkatan Kualitas SDM			32,000,000.00	KAPANEWON BAMBANGLIPURO
		KAPANEWON JETIS				3,360,142,329.00	3,154,211,619.00	3,369,881,277.00	9,738,948.00							4,142,507,342.00	
	2	URUSAN PEMERINTAHAN WAJIB YANG TIDAK BERKAITAN DENGAN PELAYANAN DASAR				100,000,000.00	100,000,000.00	100,000,000.00	-							175,000,000.00	
	2.22	URUSAN PEMERINTAHAN BIDANG KEBUDAYAAN				100,000,000.00	100,000,000.00	100,000,000.00	-							175,000,000.00	
1	2.22.08	PROGRAM PENYELENGGARAAN KEISTIMEWAAN YOGYAKARTA URUSAN KEBUDAYAAN	-	-	-	100,000,000.00	100,000,000.00	100,000,000.00	-							175,000,000.00	KAPANEWON JETIS
	2.22.08.5.07	Adat, Seni, Tradisi dan Lembaga Budaya	-	-	-	100,000,000.00	100,000,000.00	100,000,000.00	-			Memperkuat Stabilitas Polhukhankam Dan Transformasi Pelayanan Publik	Peningkatan Kualitas SDM	Meningkatnya kualitas pelayanan Administrasi pada masyarakat di kapanewon		175,000,000.00	KAPANEWON JETIS
	2.22.08.5.07.000 6	Gelar Budaya Jogja	Jumlah Laporan Gelar Budaya Yogyakarta	1.00 Laporan	1.00 Laporan	100,000,000.00	100,000,000.00	100,000,000.00		- Semua Kota/Kab, Semua Kecamatan, Semua Kel/Desa Kab. Bantul, Jetis, Semua Kel/Desa	DANA KEISTIMEWAAN DIY	Memperkuat Stabilitas Polhukhankam Dan Transformasi Pelayanan Publik	Peningkatan Kualitas SDM			175,000,000.00	KAPANEWON JETIS
	4	UNSUR PENDUKUNG URUSAN PEMERINTAHAN				35,000,000.00	40,000,000.00	40,000,000.00	5,000,000.00							66,040,000.00	
	4.01	SEKRETARIAT DAERAH				35,000,000.00	40,000,000.00	40,000,000.00	5,000,000.00							66,040,000.00	

NO	KODE	URUSAN / BIDANG URUSAN / PROGRAM / KEGIATAN / SUB / KEGIATAN / SUB	INDIKATOR PROGRAM / KEGIATAN / SUB KEGIATAN	CAPAIAN KINERJA DAN KERANGKA PENDANAAN										KELOMPOK SASARAN	PRAKIRAAN MAJU RENCANA		PERANGKAT DAERAH PENANGGUNG
				TARGET 2024		PAGU INDIKATIF (Rp)			Bertambah/Berkurang (10-12)	LOKASI	SUMBER DANA	PRIORITAS			TARGET	PAGU INDIKATIF (Rp)	
				SEBELUM	SESUDAH	RKPD 2024	APBD 2024	RKPD PERUBAHAN 2024				NASIONAL	DAERAH				
1	2	3	4	8	9	10	11	12	13	14	15	16	17	18	19	20	21
1	4.01.04	PROGRAM PENYELENGGARAAN KEISTIMEWAAN YOGYAKARTA URUSAN KELEMBAGAAN DAN KETATALAKSANAAN	Persentase Urusan Keistimewaan yang berkualitas Tingkat Penerapan Budaya Pemerintahan SATRIYA pada ASN di Kabupaten Bantul	-	100 84 % Persen	35,000,000.00	40,000,000.00	40,000,000.00	5,000,000.00							66,040,000.00	KAPANEWON JETIS
	4.01.04.5.06	Perencanaan dan Pengendalian Pelaksanaan Kegiatan Keistimewaan	-	-	-	35,000,000.00	40,000,000.00	40,000,000.00	5,000,000.00			Memperkuat Stabilitas Polhukhankam Dan Transformasi Pelayanan Publik	Peningkatan Kualitas SDM	OPD Kabupaten Bantul		66,040,000.00	KAPANEWON JETIS
	4.01.04.5.06.000 1	Penyusunan Rencana Program dan Kegiatan Keistimewaan	Jumlah Program dan Kegiatan Keistimewaan yang Disusun	2.00 Dokumen	2.00 Dokumen	35,000,000.00	40,000,000.00	40,000,000.00	5,000,000.00	Kab. Bantul, Jetis, Semua Kel/Desa	DANA KEISTIMEWAA N DIY	Memperkuat Stabilitas Polhukhankam Dan Transformasi Pelayanan Publik	Peningkatan Kualitas SDM			66,040,000.00	KAPANEWON JETIS
	7	UNSUR KEWILAYAHAN				3,225,142,329.00	3,014,211,619.00	3,229,881,277.00	4,738,948.00							3,901,467,342.00	
	7.01	KECAMATAN				3,225,142,329.00	3,014,211,619.00	3,229,881,277.00	4,738,948.00							3,901,467,342.00	
1	7.01.01	PROGRAM PENUNJANG URUSAN PEMERINTAHAN DAERAH KABUPATEN/KOTA	Capaian nilai Akuntabilitas Kinerja Instansi Pemerintah (AKIP)	-	81 angka	2,934,704,829.00	2,873,241,619.00	3,088,911,277.00	154,206,448.00							3,573,750,842.00	KAPANEWON JETIS
	7.01.01.2.01	Perencanaan, Penggangan, dan Evaluasi Kinerja Perangkat Daerah	Capaian kinerja perencanaan dan evaluasi perangkat daerah	-	100 persen	7,650,000.00	1,500,000.00	1,500,000.00	(6,150,000.00)			Memperkuat Stabilitas Polhukhankam Dan Transformasi Pelayanan Publik	Peningkatan Kualitas SDM	OPD Kabupaten Bantul		82,000,000.00	KAPANEWON JETIS
	7.01.01.2.01.000 1	Penyusunan Dokumen Perencanaan Perangkat Daerah	Jumlah Dokumen Perencanaan Perangkat Daerah	6.00 Dokumen	6.00 Dokumen	4,250,000.00	750,000.00	750,000.00	(3,500,000.00)	Semua Kota/Kab, Semua Kecamatan, Semua Kel/Desa Kab. Bantul, Jetis, Semua Kel/Desa	DANA TRANSFER UMUM-DANA ALOKASI UMUM	Memperkuat Stabilitas Polhukhankam Dan Transformasi Pelayanan Publik	Peningkatan Kualitas SDM			48,000,000.00	KAPANEWON JETIS
	7.01.01.2.01.000 7	Evaluasi Kinerja Perangkat Daerah	Jumlah Laporan Evaluasi Kinerja Perangkat Daerah	5.00 Laporan	5.00 Laporan	3,400,000.00	750,000.00	750,000.00	(2,650,000.00)	Kab. Bantul, Jetis, Semua Kel/Desa	DANA TRANSFER UMUM-DANA ALOKASI UMUM	Memperkuat Stabilitas Polhukhankam Dan Transformasi Pelayanan Publik	Peningkatan Kualitas SDM			34,000,000.00	KAPANEWON JETIS
	7.01.01.2.02	Administrasi Keuangan Perangkat Daerah	Capaian kinerja pengadministrasian keuangan perangkat daerah	-	83 angka	2,416,267,219.00	2,412,517,219.00	2,628,186,877.00	211,919,658.00			Memperkuat Stabilitas Polhukhankam Dan Transformasi Pelayanan Publik	Peningkatan Kualitas SDM	Meningkatnya kualitas pelayanan Administrasi pada masyarakat di kapanewon		2,441,839,342.00	KAPANEWON JETIS

NO	KODE	URUSAN / BIDANG URUSAN / PROGRAM / KEGIATAN / SUB	INDIKATOR PROGRAM / KEGIATAN / SUB KEGIATAN	CAPAIAN KINERJA DAN KERANGKA PENDANAAN									KELOMPOK SASARAN	PRAKIRAAN MAJU RENCANA		PERANGKAT DAERAH PENANGGUNG	
				TARGET 2024		PAGU INDIKATIF (Rp)			Bertambah/Berkurang (10-12)	LOKASI	SUMBER DANA	PRIORITAS		TARGET	PAGU INDIKATIF (Rp)		
				SEBELUM	SESUDAH	RKPD 2024	APBD 2024	RKPD PERUBAHAN 2024				NASIONAL					DAERAH
1	2	3	4	8	9	10	11	12	13	14	15	16	17	18	19	20	21
	7.01.01.2.02.000 1	Penyediaan Gaji dan Tunjangan ASN	Jumlah Orang yang Menerima Gaji dan Tunjangan ASN	18.00 Orang/bulan	18.00 Orang/bulan	2,363,657,219.00	2,363,657,219.00	2,579,326,877.00	215,669,658.00	Semua Kota/Kab, Semua Kecamatan, Semua Kel/Desa Kab. Bantul, Jetis, Semua Kel/Desa	DANA TRANSFER UMUM-DANA ALOKASI UMUM	Memperkuat Stabilitas Polhukhankam Dan Transformasi Pelayanan Publik	Peningkatan Kualitas SDM			2,318,339,342.00	KAPANEWON JETIS
	7.01.01.2.02.000 2	Penyediaan Administrasi Pelaksanaan Tugas ASN	Jumlah Dokumen Hasil Penyediaan Administrasi Pelaksanaan Tugas ASN	12.00 Dokumen	12.00 Dokumen	48,360,000.00	48,360,000.00	48,360,000.00	-	Semua Kota/Kab, Semua Kecamatan, Semua Kel/Desa Kab. Bantul, Jetis, Semua Kel/Desa	DANA TRANSFER UMUM-DANA ALOKASI UMUM	Memperkuat Stabilitas Polhukhankam Dan Transformasi Pelayanan Publik	Peningkatan Kualitas SDM			115,000,000.00	KAPANEWON JETIS
	7.01.01.2.02.000 7	Koordinasi dan Penyusunan Laporan Keuangan Bulanan/ Triwulanan/ Semesteran SKPD	Jumlah Laporan Keuangan Bulanan/ Triwulanan/ Semesteran SKPD dan Laporan Koordinasi Penyusunan Laporan Keuangan Bulanan/Triwulanan/Semesteran SKPD	22.00 Laporan	22.00 Laporan	4,250,000.00	500,000.00	500,000.00	(3,750,000.00)	Kab. Bantul, Jetis, Semua Kel/Desa	DANA TRANSFER UMUM-DANA ALOKASI UMUM	Memperkuat Stabilitas Polhukhankam Dan Transformasi Pelayanan Publik	Peningkatan Kualitas SDM			8,500,000.00	KAPANEWON JETIS
	7.01.01.2.05	Administrasi Kepegawaian Perangkat Daerah	-	-	-	3,400,000.00	500,000.00	500,000.00	(2,900,000.00)			Memperkuat Stabilitas Polhukhankam Dan Transformasi Pelayanan Publik	Peningkatan Kualitas SDM	Meningkatnya kualitas pelayanan Administrasi pada masyarakat di kapanewon		1,000,000.00	KAPANEWON JETIS
	7.01.01.2.05.000 5	Monitoring, Evaluasi, dan Penilaian Kinerja Pegawai	Jumlah Dokumen Monitoring, Evaluasi, dan Penilaian Kinerja Pegawai	4.00 Dokumen	4.00 Dokumen	3,400,000.00	500,000.00	500,000.00	(2,900,000.00)	Semua Kota/Kab, Semua Kecamatan, Semua Kel/Desa Kab. Bantul, Jetis, Semua Kel/Desa	DANA TRANSFER UMUM-DANA ALOKASI UMUM	Memperkuat Stabilitas Polhukhankam Dan Transformasi Pelayanan Publik	Peningkatan Kualitas SDM			1,000,000.00	KAPANEWON JETIS
	7.01.01.2.06	Administrasi Umum Perangkat Daerah	Capaian kinerja pengelolaan administrasi umum	-	100 persen	131,870,334.00	119,159,816.00	120,959,816.00	(10,910,518.00)			Memperkuat Stabilitas Polhukhankam Dan Transformasi Pelayanan Publik	Peningkatan Kualitas SDM	Meningkatnya kualitas pelayanan Administrasi pada masyarakat di kapanewon		280,400,000.00	KAPANEWON JETIS
	7.01.01.2.06.000 1	Penyediaan Komponen Instalasi Listrik/Penerangan Bangunan Kantor	Jumlah Paket Komponen Instalasi Listrik/Penerangan Bangunan Kantor yang Disediakan	4.00 Paket	4.00 Paket	4,994,880.00	5,073,530.00	5,073,530.00	78,650.00	Semua Kota/Kab, Semua Kecamatan, Semua Kel/Desa Kab. Bantul, Semua Kecamatan, Semua Kel/Desa	DANA TRANSFER UMUM-DANA ALOKASI UMUM	Memperkuat Stabilitas Polhukhankam Dan Transformasi Pelayanan Publik	Peningkatan Kualitas SDM			24,000,000.00	KAPANEWON JETIS

NO	KODE	URUSAN / BIDANG URUSAN / PROGRAM / KEGIATAN / SUB	INDIKATOR PROGRAM / KEGIATAN / SUB KEGIATAN	CAPAIAN KINERJA DAN KERANGKA PENDANAAN							KELOMPOK SASARAN	PRAKIRAAN MAJU RENCANA		PERANGKAT DAERAH PENANGGUNG			
				TARGET 2024		PAGU INDIKATIF (Rp)			Bertambah/Berkurang (10-12)	LOKASI		SUMBER DANA	PRIORITAS		TARGET	PAGU INDIKATIF (Rp)	
				SEBELUM	SESUDAH	RKPD 2024	APBD 2024	RKPD PERUBAHAN 2024					NASIONAL		DAERAH	18	19
1	2	3	4	8	9	10	11	12	13	14	15	16	17	18	19	20	21
	7.01.01.2.06.000 2	Penyediaan Peralatan dan Perlengkapan Kantor	Jumlah Paket Peralatan dan Perlengkapan Kantor yang Disediakan	4.00 Paket	4.00 Paket	20,376,954.00	12,880,506.00	13,793,256.00	(6,583,698.00)	Semua Kota/Kab, Semua Kecamatan, Semua Kel/Desa Kab. Bantul, Jetis, Semua Kel/Desa	DANA TRANSFER UMUM-DANA ALOKASI UMUM	Memperkuat Stabilitas Polhukhankam Dan Transformasi Pelayanan Publik	Peningkatan Kualitas SDM			45,000,000.00	KAPANEWON JETIS
	7.01.01.2.06.000 3	Penyediaan Peralatan Rumah Tangga	Jumlah Paket Peralatan Rumah Tangga yang Disediakan	4.00 Paket	4.00 Paket	5,800,000.00	5,908,780.00	5,908,780.00	108,780.00	Kab. Bantul, Jetis, Semua Kel/Desa	DANA TRANSFER UMUM-DANA ALOKASI UMUM	Memperkuat Stabilitas Polhukhankam Dan Transformasi Pelayanan Publik	Peningkatan Kualitas SDM			25,000,000.00	KAPANEWON JETIS
	7.01.01.2.06.000 5	Penyediaan Barang Cetak dan Penggandaan	Jumlah Paket Barang Cetak dan Penggandaan yang Disediakan	4.00 Paket	4.00 Paket	7,666,500.00	7,247,000.00	7,284,250.00	(382,250.00)	Kab. Bantul, Jetis, Semua Kel/Desa	DANA TRANSFER UMUM-DANA ALOKASI UMUM	Memperkuat Stabilitas Polhukhankam Dan Transformasi Pelayanan Publik	Peningkatan Kualitas SDM			22,000,000.00	KAPANEWON JETIS
	7.01.01.2.06.000 6	Penyediaan Bahan Bacaan dan Peraturan Perundang-undangan	Jumlah Dokumen Bahan Bacaan dan Peraturan Perundang-Undangan yang Disediakan	2.00 Dokumen	2.00 Dokumen	2,400,000.00	2,400,000.00	2,400,000.00	-	Kab. Bantul, Jetis, Semua Kel/Desa	DANA TRANSFER UMUM-DANA ALOKASI UMUM	Memperkuat Stabilitas Polhukhankam Dan Transformasi Pelayanan Publik	Peningkatan Kualitas SDM			8,000,000.00	KAPANEWON JETIS
	7.01.01.2.06.000 9	Penyelenggaraan Rapat Koordinasi dan Konsultasi SKPD	Jumlah Laporan Rapat Koordinasi dan Konsultasi SKPD	355.00 Laporan	355.00 Laporan	86,382,000.00	84,650,000.00	85,500,000.00	(882,000.00)	Kab. Bantul, Jetis, Semua Kel/Desa	DANA TRANSFER UMUM-DANA ALOKASI UMUM DANA TRANSFER UMUM-DANA ALOKASI UMUM	Memperkuat Stabilitas Polhukhankam Dan Transformasi Pelayanan Publik	Peningkatan Kualitas SDM			150,000,000.00	KAPANEWON JETIS
	7.01.01.2.06.001 0	Penatausahaan Arsip Dinamis pada SKPD	Jumlah Dokumen Penatausahaan Arsip Dinamis pada SKPD	1.00 Dokumen	1.00 Dokumen	1,700,000.00	500,000.00	500,000.00	(1,200,000.00)	Kab. Bantul, Jetis, Semua Kel/Desa	DANA TRANSFER UMUM-DANA ALOKASI UMUM	Memperkuat Stabilitas Polhukhankam Dan Transformasi Pelayanan Publik	Peningkatan Kualitas SDM			4,000,000.00	KAPANEWON JETIS
	7.01.01.2.06.001 1	Dukungan Pelaksanaan Sistem Pemerintahan Berbasis Elektronik pada SKPD	Jumlah Dokumen Dukungan Pelaksanaan Sistem Pemerintahan Berbasis Elektronik pada SKPD	1.00 Dokumen	1.00 Dokumen	2,550,000.00	500,000.00	500,000.00	(2,050,000.00)	Kab. Bantul, Jetis, Semua Kel/Desa	DANA TRANSFER UMUM-DANA ALOKASI UMUM	Memperkuat Stabilitas Polhukhankam Dan Transformasi Pelayanan Publik	Peningkatan Kualitas SDM			2,400,000.00	KAPANEWON JETIS
	7.01.01.2.07	Pengadaan Barang Milik Daerah Penunjang Urusan Pemerintah Daerah	Capaian kinerja pengadaan barang milik daerah	-	100 persen	3,755,000.00	-	-	(3,755,000.00)			Memperkuat Stabilitas Polhukhankam Dan Transformasi Pelayanan Publik	Peningkatan Kualitas SDM	OPD Kabupaten Bantul		192,315,250.00	KAPANEWON JETIS

NO	KODE	URUSAN / BIDANG URUSAN / PROGRAM / KEGIATAN / SUB	INDIKATOR PROGRAM / KEGIATAN / SUB KEGIATAN	CAPAIAN KINERJA DAN KERANGKA PENDANAAN										KELOMPOK SASARAN	PRAKIRAAN MAJU RENCANA		PERANGKAT DAERAH PENANGGUNG
				TARGET 2024		PAGU INDIKATIF (Rp)			Bertambah/Berkurang (10-12)	LOKASI	SUMBER DANA	PRIORITAS			TARGET	PAGU INDIKATIF (Rp)	
				SEBELUM	SESUDAH	RKPD 2024	APBD 2024	RKPD PERUBAHAN 2024				NASIONAL	DAERAH				
1	2	3	4	8	9	10	11	12	13	14	15	16	17	18	19	20	21
	7.01.01.2.07.0005	Pengadaan Mebel	Jumlah Paket Mebel yang Disediakan	2.00 Unit	2.00 Unit	2,755,000.00			(2,755,000.00)	Kab. Bantul, Jetis, Semua Kel/Desa	DANA TRANSFER UMUM-DANA ALOKASI UMUM	Memperkuat Stabilitas Polhukhankam Dan Transformasi Pelayanan Publik	Peningkatan Kualitas SDM			92,715,250.00	KAPANEWON JETIS
	7.01.01.2.07.0006	Pengadaan Peralatan dan Mesin Lainnya	Jumlah Unit Peralatan dan Mesin Lainnya yang Disediakan	1 Unit	1 Unit	1,000,000.00			(1,000,000.00)	Kab. Bantul, Jetis, Semua Kel/Desa	DANA TRANSFER UMUM-DANA ALOKASI UMUM	Memperkuat Stabilitas Polhukhankam Dan Transformasi Pelayanan Publik	Peningkatan Kualitas SDM			99,600,000.00	KAPANEWON JETIS
	7.01.01.2.08	Penyediaan Jasa Penunjang Urusan Pemerintahan Daerah	Capaian kinerja penyediaan jasa penunjang urusan pemerintah daerah	-	100 persen	207,476,376.00	191,244,784.00	189,444,784.00	(18,031,592.00)			Memperkuat Stabilitas Polhukhankam Dan Transformasi Pelayanan Publik	Peningkatan Kualitas SDM	OPD Kabupaten Bantul		304,000,000.00	KAPANEWON JETIS
	7.01.01.2.08.0002	Penyediaan Jasa Komunikasi, Sumber Daya Air dan Listrik	Jumlah Laporan Penyediaan Jasa Komunikasi, Sumber Daya Air dan Listrik yang Disediakan	12.00 Laporan	12.00 Laporan	57,000,000.00	57,000,000.00	55,200,000.00	(1,800,000.00)	Kab. Bantul, Jetis, Semua Kel/Desa	DANA TRANSFER UMUM-DANA ALOKASI UMUM DANA TRANSFER UMUM-DANA ALOKASI UMUM	Memperkuat Stabilitas Polhukhankam Dan Transformasi Pelayanan Publik	Peningkatan Kualitas SDM			108,000,000.00	KAPANEWON JETIS
	7.01.01.2.08.0003	Penyediaan Jasa Peralatan dan Perlengkapan Kantor	Jumlah Laporan Penyediaan Jasa Peralatan dan Perlengkapan Kantor yang Disediakan	4.00 Laporan	4.00 Laporan	29,010,000.00	20,080,000.00	20,080,000.00	(8,930,000.00)	Kab. Bantul, Jetis, Semua Kel/Desa	DANA TRANSFER UMUM-DANA ALOKASI UMUM DANA TRANSFER UMUM-DANA ALOKASI UMUM	Memperkuat Stabilitas Polhukhankam Dan Transformasi Pelayanan Publik	Peningkatan Kualitas SDM			96,000,000.00	KAPANEWON JETIS
	7.01.01.2.08.0004	Penyediaan Jasa Pelayanan Umum Kantor	Jumlah Laporan Penyediaan Jasa Pelayanan Umum Kantor yang Disediakan	4.00 Laporan	4.00 Laporan	121,466,376.00	114,164,784.00	114,164,784.00	(7,301,592.00)	Kab. Bantul, Jetis, Semua Kel/Desa	DANA TRANSFER UMUM-DANA ALOKASI UMUM	Memperkuat Stabilitas Polhukhankam Dan Transformasi Pelayanan Publik	Peningkatan Kualitas SDM			100,000,000.00	KAPANEWON JETIS
	7.01.01.2.09	Pemeliharaan Barang Milik Daerah Penunjang Urusan Pemerintahan Daerah	Capaian kinerja pemeliharaan barang milik daerah	-	100 persen	164,285,900.00	148,319,800.00	148,319,800.00	(15,966,100.00)			Memperkuat Stabilitas Polhukhankam Dan Transformasi Pelayanan Publik	Peningkatan Kualitas SDM	OPD Kabupaten Bantul		272,196,250.00	KAPANEWON JETIS

NO	KODE	URUSAN / BIDANG URUSAN / PROGRAM / KEGIATAN / SUB	INDIKATOR PROGRAM / KEGIATAN / SUB KEGIATAN	CAPAIAN KINERJA DAN KERANGKA PENDANAAN									KELOMPOK SASARAN	PRAKIRAAN MAJU RENCANA		PERANGKAT DAERAH PENANGGUNG	
				TARGET 2024		PAGU INDIKATIF (Rp)			Bertambah/Berkurang (10-12)	LOKASI	SUMBER DANA	PRIORITAS		TARGET	PAGU INDIKATIF (Rp)		
				SEBELUM	SESUDAH	RKPD 2024	APBD 2024	RKPD PERUBAHAN 2024				NASIONAL					DAERAH
1	2	3	4	8	9	10	11	12	13	14	15	16	17	18	19	20	21
	7.01.01.2.09.000 1	Penyediaan Jasa Pemeliharaan, Biaya Pemeliharaan, dan Pajak Kendaraan Perorangan Dinas atau Kendaraan Dinas Jabatan	Jumlah Kendaraan Perorangan Dinas atau Kendaraan Dinas Jabatan yang dipelihara dan dibayarkan Pajaknya	8.00 Unit	8.00 Unit	148,588,300.00	132,666,200.00	132,666,200.00	(15,922,100.00)	Kab. Bantul, Jetis, Semua Kel/Desa	DANA TRANSFER UMUM-DANA ALOKASI UMUM	Memperkuat Stabilitas Polhukhankam Dan Transformasi Pelayanan Publik	Peningkatan Kualitas SDM			150,000,000.00	KAPANEWON JETIS
	7.01.01.2.09.000 6	Pemeliharaan Peralatan dan Mesin Lainnya	Jumlah Peralatan dan Mesin Lainnya yang Dipelihara	10.00 Unit	10.00 Unit	-	-	-	-	Kab. Bantul, Jetis, Semua Kel/Desa	DANA TRANSFER UMUM-DANA ALOKASI UMUM	Memperkuat Stabilitas Polhukhankam Dan Transformasi Pelayanan Publik	Peningkatan Kualitas SDM			40,000,000.00	KAPANEWON JETIS
	7.01.01.2.09.000 9	Pemeliharaan/Rehabilitasi Gedung Kantor dan Bangunan Lainnya	Jumlah Gedung Kantor dan Bangunan Lainnya yang Dipelihara/Direhabilitasi	2.00 Unit	2.00 Unit	15,697,600.00	15,653,600.00	15,653,600.00	(44,000.00)	Kab. Bantul, Jetis, Semua Kel/Desa	DANA TRANSFER UMUM-DANA ALOKASI UMUM	Memperkuat Stabilitas Polhukhankam Dan Transformasi Pelayanan Publik	Peningkatan Kualitas SDM			82,196,250.00	KAPANEWON JETIS
2	7.01.02	PROGRAM PENYELENGGARAAN PEMERINTAHAN DAN PELAYANAN PUBLIK	Cakupan penyelenggaraan pemerintahan dan pelayanan publik	-	93 persen	19,475,000.00	11,425,000.00	11,425,000.00	(8,050,000.00)							28,187,500.00	KAPANEWON JETIS
	7.01.02.2.01	Koordinasi Penyelenggaraan Kegiatan Pemerintahan di Tingkat Kecamatan	Capaian kinerja penyelenggaraan pemerintahan kapanewon	-	100 persen	11,350,000.00	4,800,000.00	4,800,000.00	(6,550,000.00)			Memperkuat Stabilitas Polhukhankam Dan Transformasi Pelayanan Publik	Peningkatan Kualitas SDM	OPD Kabupaten Bantul		16,187,500.00	KAPANEWON JETIS
	7.01.02.2.01.000 1	Koordinasi/Sinergi Perencanaan dan Pelaksanaan Kegiatan Pemerintahan dengan Perangkat Daerah dan Instansi Vertikal Terkait	Jumlah Laporan Koordinasi/Sinergi Perencanaan dan Pelaksanaan Kegiatan Pemerintahan dengan Perangkat Daerah dan Instansi Vertikal Terkait	4.00 Laporan	4.00 Laporan	5,400,000.00	3,000,000.00	3,000,000.00	(2,400,000.00)	Kab. Bantul, Jetis, Semua Kel/Desa	DANA TRANSFER UMUM-DANA ALOKASI UMUM	Memperkuat Stabilitas Polhukhankam Dan Transformasi Pelayanan Publik	Peningkatan Kualitas SDM			9,000,000.00	KAPANEWON JETIS
	7.01.02.2.01.000 2	Peningkatan Efektifitas Kegiatan Pemerintahan di Tingkat Kecamatan	Jumlah Dokumen Peningkatan Efektifitas Kegiatan Pemerintahan di Tingkat Kecamatan	4.00 Dokumen	4.00 Dokumen	5,950,000.00	1,800,000.00	1,800,000.00	(4,150,000.00)	Kab. Bantul, Jetis, Semua Kel/Desa	DANA TRANSFER UMUM-DANA ALOKASI UMUM	Memperkuat Stabilitas Polhukhankam Dan Transformasi Pelayanan Publik	Peningkatan Kualitas SDM			7,187,500.00	KAPANEWON JETIS
	7.01.02.2.04	Pelaksanaan Urusan Pemerintahan yang Dilimpahkan kepada Camat	Capaian kinerja pelayanan kapanewon	-	100 persen	8,125,000.00	6,625,000.00	6,625,000.00	(1,500,000.00)			Memperkuat Stabilitas Polhukhankam Dan Transformasi Pelayanan Publik	Peningkatan Kualitas SDM	OPD Kabupaten Bantul		12,000,000.00	KAPANEWON JETIS
	7.01.02.2.04.000 2	Pelaksanaan Urusan Pemerintahan yang terkait dengan Nonperizinan	Jumlah Laporan Pelaksanaan Nonperizinan pada Urusan Pemerintahan	2.00 Laporan	2.00 Laporan	8,125,000.00	6,625,000.00	6,625,000.00	(1,500,000.00)	Kab. Bantul, Jetis, Semua Kel/Desa	DANA TRANSFER UMUM-DANA ALOKASI UMUM	Memperkuat Stabilitas Polhukhankam Dan Transformasi Pelayanan Publik	Peningkatan Kualitas SDM			12,000,000.00	KAPANEWON JETIS

NO	KODE	URUSAN / BIDANG URUSAN / PROGRAM / KEGIATAN / SUB / KEGIATAN / SUB	INDIKATOR PROGRAM / KEGIATAN / SUB KEGIATAN	CAPAIAN KINERJA DAN KERANGKA PENDANAAN										KELOMPOK SASARAN	PRAKIRAAN MAJU RENCANA		PERANGKAT DAERAH PENANGGUNG
				TARGET 2024		PAGU INDIKATIF (Rp)			Bertambah/Berkurang (10-12)	LOKASI	SUMBER DANA	PRIORITAS			TARGET	PAGU INDIKATIF (Rp)	
				SEBELUM	SESUDAH	RKPD 2024	APBD 2024	RKPD PERUBAHAN 2024				NASIONAL	DAERAH				
1	2	3	4	8	9	10	11	12	13	14	15	16	17	18	19	20	21
3	7.01.03	PROGRAM PEMBERDAYAAN MASYARAKAT DESA DAN KELURAHAN	Cakupan Pemberdayaan Kepada Masyarakat	-	94 persen	144,275,000.00	53,707,500.00	53,707,500.00	(90,567,500.00)							161,266,500.00	KAPANEWON JETIS
	7.01.03.2.01	Koordinasi Kegiatan Pemberdayaan Desa	Capaian kinerja pemberdayaan masyarakat kalurahan	-	100 persen	86,550,000.00	31,249,500.00	31,249,500.00	(55,300,500.00)			Memperkuat Stabilitas Polhukhankam Dan Transformasi Pelayanan Publik	Peningkatan Kualitas SDM	OPD Kabupaten Bantul		100,000,000.00	KAPANEWON JETIS
	7.01.03.2.01.000 1	Peningkatan Partisipasi Masyarakat dalam Forum Musyawarah Perencanaan Pembangunan di Desa	Jumlah Lembaga Kemasyarakatan yang Berpartisipasi dalam Forum Musyawarah Perencanaan Pembangunan di Desa	6.00 Lembaga K emasyarak atan	6.00 Lembaga K emasyarak atan	19,362,500.00	9,824,500.00	9,824,500.00	(9,538,000.00)	Kab. Bantul, Jetis, Semua Kel/Desa	DANA TRANSFER UMUM-DANA ALOKASI UMUM	Memperkuat Stabilitas Polhukhankam Dan Transformasi Pelayanan Publik	Peningkatan Kualitas SDM			40,000,000.00	KAPANEWON JETIS
	7.01.03.2.01.000 3	Peningkatan Efektifitas Kegiatan Pemberdayaan Masyarakat di Wilayah Kecamatan	Jumlah Laporan Peningkatan Efektivitas Kegiatan Pemberdayaan Masyarakat di Wilayah Kecamatan	6.00 Laporan	6.00 Laporan	67,187,500.00	21,425,000.00	21,425,000.00	(45,762,500.00)	Kab. Bantul, Jetis, Semua Kel/Desa	DANA TRANSFER UMUM-DANA ALOKASI UMUM	Memperkuat Stabilitas Polhukhankam Dan Transformasi Pelayanan Publik	Peningkatan Kualitas SDM			60,000,000.00	KAPANEWON JETIS
	7.01.03.2.03	Pemberdayaan Lembaga Kemasyarakatan Tingkat Kecamatan	Capaian kinerja pemberdayaan lembaga kemasyarakatan	-	100 persen	57,725,000.00	22,458,000.00	22,458,000.00	(35,267,000.00)			Memperkuat Stabilitas Polhukhankam Dan Transformasi Pelayanan Publik	Peningkatan Kualitas SDM	OPD Kabupaten Bantul		61,266,500.00	KAPANEWON JETIS
	7.01.03.2.03.000 4	Fasilitasi Pengembangan Usaha Ekonomi Masyarakat	Jumlah Laporan Fasilitasi Pengembangan Usaha Ekonomi Masyarakat	4.00 Laporan	4.00 Laporan	57,725,000.00	22,458,000.00	22,458,000.00	(35,267,000.00)	Kab. Bantul, Semua Kecamatan, Semua Kel/Desa	DANA TRANSFER UMUM-DANA ALOKASI UMUM	Memperkuat Stabilitas Polhukhankam Dan Transformasi Pelayanan Publik	Peningkatan Kualitas SDM			61,266,500.00	KAPANEWON JETIS
4	7.01.04	PROGRAM KOORDINASI KETENTRAMAN DAN KETERTIBAN UMUM	Cakupan Koordinasi Ketentraman dan Ketertiban Kapanewon	-	100 Persen	111,687,500.00	72,087,500.00	72,087,500.00	(39,600,000.00)							133,012,500.00	KAPANEWON JETIS
	7.01.04.2.01	Koordinasi Upaya Penyelenggaraan Ketenteraman dan Ketertiban Umum	Capaian kinerja penyelenggaraan ketentraman dan ketertiban umum	-	100 persen	111,687,500.00	72,087,500.00	72,087,500.00	(39,600,000.00)			Memperkuat Stabilitas Polhukhankam Dan Transformasi Pelayanan Publik	Peningkatan Kualitas SDM	OPD Kabupaten Bantul		133,012,500.00	KAPANEWON JETIS
	7.01.04.2.01.000 1	Sinergitas dengan Kepolisian Negara Republik Indonesia, Tentara Nasional Indonesia dan Instansi Vertikal di Wilayah Kecamatan	Jumlah Laporan Hasil Sinergitas dengan Kepolisian Negara Republik Indonesia, Tentara Nasional Indonesia dan Instansi Vertikal di Wilayah Kecamatan	5.00 Laporan	5.00 Laporan	111,687,500.00	72,087,500.00	72,087,500.00	(39,600,000.00)	Kab. Bantul, Jetis, Semua Kel/Desa	DANA TRANSFER UMUM-DANA ALOKASI UMUM DANA TRANSFER UMUM-DANA ALOKASI UMUM	Memperkuat Stabilitas Polhukhankam Dan Transformasi Pelayanan Publik	Peningkatan Kualitas SDM			133,012,500.00	KAPANEWON JETIS

NO	KODE	URUSAN / BIDANG URUSAN / PROGRAM / KEGIATAN / SUB	INDIKATOR PROGRAM / KEGIATAN / SUB KEGIATAN	CAPAIAN KINERJA DAN KERANGKA PENDANAAN										KELOMPOK SASARAN	PRAKIRAAN MAJU RENCANA		PERANGKAT DAERAH PENANGGUNG
				TARGET 2024		PAGU INDIKATIF (Rp)			Bertambah/Berkurang (10-12)	LOKASI	SUMBER DANA	PRIORITAS			TARGET	PAGU INDIKATIF (Rp)	
				SEBELUM	SESUDAH	RKPD 2024	APBD 2024	RKPD PERUBAHAN 2024				NASIONAL	DAERAH				
1	2	3	4	8	9	10	11	12	13	14	15	16	17	18	19	20	21
5	7.01.05	PROGRAM PENYELENGGARAAN URUSAN PEMERINTAHAN UMUM	Cakupan Stabilitas Penyelenggaraan Pemerintahan Umum	-	100 Persen	15,000,000.00	3,750,000.00	3,750,000.00	(11,250,000.00)							5,250,000.00	KAPANEWON JETIS
	7.01.05.2.01	Penyelenggaraan Urusan Pemerintahan Umum Sesuai Penugasan Kepala Daerah	Capaian kinerja penyelenggaraan pemerintahan umum	-	100 persen	15,000,000.00	3,750,000.00	3,750,000.00	(11,250,000.00)			Memperkuat Stabilitas Polhukhankam Dan Transformasi Pelayanan Publik	Peningkatan Kualitas SDM	OPD Kabupaten Bantul		5,250,000.00	KAPANEWON JETIS
	7.01.05.2.01.000 1	Pembinaan Wawasan Kebangsaan dan Ketahanan Nasional dalam rangka Memantapkan Pengamalan Pancasila, Pelaksanaan Undang- Undang Dasar Negara Republik Indonesia Tahun 1945, Pelestarian Bhinneka Tunggal Ika serta Pemertahanan dan Pemeliharaan Keutuhan Negara Kesatuan Republik Indonesia	Jumlah Orang yang Mengikuti Pembinaan Wawasan Kebangsaan dan Ketahanan Nasional dalam rangka Memantapkan Pengamalan Pancasila, Pelaksanaan Undang- Undang Dasar Negara Republik Indonesia Tahun 1945, Pelestarian Bhinneka Tunggal Ika serta Pemertahanan dan Pemeliharaan Keutuhan Negara Kesatuan Republik Indonesia	100.00 Orang	100.00 Orang	15,000,000.00	3,750,000.00	3,750,000.00	(11,250,000.00)	Kab. Bantul, Jetis, Semua Kel/Desa	DANA TRANSFER UMUM-DANA ALOKASI UMUM	Memperkuat Stabilitas Polhukhankam Dan Transformasi Pelayanan Publik	Peningkatan Kualitas SDM			5,250,000.00	KAPANEWON JETIS
		KAPANEWON KASIHAN				4,012,474,049.00	3,834,522,606.00	4,126,704,836.00	114,230,787.00							4,262,437,406.00	
	2	URUSAN PEMERINTAHAN WAJIB YANG TIDAK BERKAITAN DENGAN PELAYANAN DASAR				100,000,000.00	100,000,000.00	100,000,000.00	-							175,000,000.00	
	2.22	URUSAN PEMERINTAHAN BIDANG KEBUDAYAAN				100,000,000.00	100,000,000.00	100,000,000.00	-							175,000,000.00	
1	2.22.08	PROGRAM PENYELENGGARAAN KEISTIMEWAAN YOGYAKARTA URUSAN KEBUDAYAAN	Cakupan Pembinaan Kelembagaan Adat dan Tradisi	-	100 Persen	100,000,000.00	100,000,000.00	100,000,000.00	-							175,000,000.00	KAPANEWON KASIHAN
	2.22.08.5.07	Adat, Seni, Tradisi dan Lembaga Budaya	Persentase Kegiatan Adat dan Tradisi Yang Dilaksanakan	-	100 Persen	100,000,000.00	100,000,000.00	100,000,000.00	-			Memperkuat Stabilitas Polhukhankam Dan Transformasi Pelayanan Publik	Peningkatan Kualitas SDM	Masyarakat Kapanewon Kasihian		175,000,000.00	KAPANEWON KASIHAN

NO	KODE	URUSAN / BIDANG URUSAN / PROGRAM / KEGIATAN / SUB / KEGIATAN / SUB	INDIKATOR PROGRAM / KEGIATAN / SUB KEGIATAN	CAPAIAN KINERJA DAN KERANGKA PENDANAAN									KELOMPOK SASARAN	PRAKIRAAN MAJU RENCANA		PERANGKAT DAERAH PENANGGUNG	
				TARGET 2024		PAGU INDIKATIF (Rp)			Bertambah/Berkurang (10-12)	LOKASI	SUMBER DANA	PRIORITAS		TARGET	PAGU INDIKATIF (Rp)		
				SEBELUM	SESUDAH	RKPD 2024	APBD 2024	RKPD PERUBAHAN 2024				NASIONAL		DAERAH	18		19
	2.22.08.5.07.0006	Gelar Budaya Jogja	Jumlah Laporan Gelar Budaya Yogyakarta	1 Laporan	1 Laporan	100,000,000.00	100,000,000.00	100,000,000.00		Kab. Bantul, Kasihan, Semua Kel/Desa	DANA KEISTIMEWAAN DIY	Memperkuat Stabilitas Polhukhankam Dan Transformasi Pelayanan Publik	Peningkatan Kualitas SDM			175,000,000.00	KAPANEWON KASIHAN
	4	UNSUR PENDUKUNG URUSAN PEMERINTAHAN				35,000,000.00	40,000,000.00	40,000,000.00	5,000,000.00							66,040,000.00	
	4.01	SEKRETARIAT DAERAH				35,000,000.00	40,000,000.00	40,000,000.00	5,000,000.00							66,040,000.00	
1	4.01.04	PROGRAM PENYELENGGARAAN KEISTIMEWAAN YOGYAKARTA URUSAN KELEMBAGAAN DAN KETATALAKSANAAN	Persentase Perencanaan dan Pengendalian Urusan Keistimewaan yang Berkualitas Tingkat Penerapan Budaya Pemerintahan Satriya Pada ASN Di Kabupaten Bantul	-	100 83 Persen Persen	35,000,000.00	40,000,000.00	40,000,000.00	5,000,000.00							66,040,000.00	KAPANEWON KASIHAN
	4.01.04.5.06	Perencanaan dan Pengendalian Pelaksanaan Kegiatan Keistimewaan	Jumlah Program dan Kegiatan Keistimewaan yang Disusun	-	3 Dokumen	35,000,000.00	40,000,000.00	40,000,000.00	5,000,000.00			Memperkuat Stabilitas Polhukhankam Dan Transformasi Pelayanan Publik	Peningkatan Kualitas SDM	Kapanewon dan Kalurahan		66,040,000.00	KAPANEWON KASIHAN
	4.01.04.5.06.0001	Penyusunan Rencana Program dan Kegiatan Keistimewaan	Jumlah Program dan Kegiatan Keistimewaan yang Disusun	2 Dokumen	3 Dokumen	35,000,000.00	40,000,000.00	40,000,000.00	5,000,000.00	Kab. Bantul, Kasihan, Semua Kel/Desa	DANA KEISTIMEWAAN DIY	Memperkuat Stabilitas Polhukhankam Dan Transformasi Pelayanan Publik	Peningkatan Kualitas SDM			66,040,000.00	KAPANEWON KASIHAN
	7	UNSUR KEWILAYAHAN				3,877,474,049.00	3,694,522,606.00	3,986,704,836.00	109,230,787.00							4,021,397,406.00	
	7.01	KECAMATAN				3,877,474,049.00	3,694,522,606.00	3,986,704,836.00	109,230,787.00							4,021,397,406.00	
1	7.01.01	PROGRAM PENUNJANG URUSAN PEMERINTAHAN DAERAH KABUPATEN/KOTA	Capaian Nilai Akuntabilitas Kinerja Instansi Pemerintah (AKIP)	-	87 Angka	3,653,963,849.00	3,583,417,006.00	3,875,599,236.00	221,635,387.00							3,431,439,933.00	KAPANEWON KASIHAN
	7.01.01.2.01	Perencanaan, Penganggaran, dan Evaluasi Kinerja Perangkat Daerah	Capaian Kinerja Perencanaan dan Evaluasi Perangkat Daerah	-	95 %	14,300,000.00	11,900,000.00	11,900,000.00	(2,400,000.00)			Memperkuat Stabilitas Polhukhankam Dan Transformasi Pelayanan Publik	Peningkatan Kualitas SDM	Kapanewon Kasihan		13,500,000.00	KAPANEWON KASIHAN
	7.01.01.2.01.0001	Penyusunan Dokumen Perencanaan Perangkat Daerah	Jumlah Dokumen Perencanaan Perangkat Daerah	7 Dokumen	7 Dokumen	10,500,000.00	8,900,000.00	8,900,000.00	(1,600,000.00)	Kab. Bantul, Kasihan, Semua Kel/Desa	DANA TRANSFER UMUM-DANA ALOKASI UMUM	Memperkuat Stabilitas Polhukhankam Dan Transformasi Pelayanan Publik	Peningkatan Kualitas SDM			8,500,000.00	KAPANEWON KASIHAN

NO	KODE	URUSAN / BIDANG URUSAN / PROGRAM / KEGIATAN / SUB	INDIKATOR PROGRAM / KEGIATAN / SUB KEGIATAN	CAPAIAN KINERJA DAN KERANGKA PENDANAAN										KELOMPOK SASARAN	PRAKIRAAN MAJU RENCANA		PERANGKAT DAERAH PENANGGUNG
				TARGET 2024		PAGU INDIKATIF (Rp)			Bertambah/Berkurang (10-12)	LOKASI	SUMBER DANA	PRIORITAS			TARGET	PAGU INDIKATIF (Rp)	
				SEBELUM	SESUDAH	RKPD 2024	APBD 2024	RKPD PERUBAHAN 2024				NASIONAL	DAERAH				
1	2	3	4	8	9	10	11	12	13	14	15	16	17	18	19	20	21
	7.01.01.2.01.0007	Evaluasi Kinerja Perangkat Daerah	Jumlah Laporan Evaluasi Kinerja Perangkat Daerah	1 Laporan	1 Laporan	3,800,000.00	3,000,000.00	3,000,000.00	(800,000.00)	Kab. Bantul, Kasihan, Semua Kel/Desa	DANA TRANSFER UMUM-DANA ALOKASI UMUM	Memperkuat Stabilitas Polhukhankam Dan Transformasi Pelayanan Publik	Peningkatan Kualitas SDM			5,000,000.00	KAPANEWON KASIHAN
	7.01.01.2.02	Administrasi Keuangan Perangkat Daerah	Capaian Kinerja Pengadministrasian Keuangan Perangkat Daerah	-	100 Persen	2,971,460,569.00	2,969,260,669.00	3,261,442,899.00	289,982,330.00			Memperkuat Stabilitas Polhukhankam Dan Transformasi Pelayanan Publik	Peningkatan Kualitas SDM	Kapanewon Kasihan		2,649,210,770.00	KAPANEWON KASIHAN
	7.01.01.2.02.0001	Penyediaan Gaji dan Tunjangan ASN	Jumlah Orang yang Menerima Gaji dan Tunjangan ASN	20 Orang/bulan	20 Orang/bulan	2,915,740,569.00	2,915,740,569.00	3,207,922,799.00	292,182,230.00	Kab. Bantul, Kasihan, Semua Kel/Desa	DANA TRANSFER UMUM-DANA ALOKASI UMUM	Memperkuat Stabilitas Polhukhankam Dan Transformasi Pelayanan Publik	Peningkatan Kualitas SDM			2,593,490,770.00	KAPANEWON KASIHAN
	7.01.01.2.02.0002	Penyediaan Administrasi Pelaksanaan Tugas ASN	Jumlah Dokumen Hasil Penyediaan Administrasi Pelaksanaan Tugas ASN	4 Dokumen	4 Dokumen	45,720,000.00	45,720,000.00	45,720,000.00	-	Kab. Bantul, Kasihan, Semua Kel/Desa	DANA TRANSFER UMUM-DANA ALOKASI UMUM	Memperkuat Stabilitas Polhukhankam Dan Transformasi Pelayanan Publik	Peningkatan Kualitas SDM			45,720,000.00	KAPANEWON KASIHAN
	7.01.01.2.02.0007	Koordinasi dan Penyusunan Laporan Keuangan Bulanan/ Triwulanan/ Semesteran SKPD	Jumlah Laporan Keuangan Bulanan/ Triwulanan/ Semesteran SKPD dan Laporan Koordinasi Penyusunan Laporan Keuangan Bulanan/Triwulanan/Semesteran SKPD	22 Laporan	22 Laporan	10,000,000.00	7,800,100.00	7,800,100.00	(2,199,900.00)	Kab. Bantul, Kasihan, Semua Kel/Desa	DANA TRANSFER UMUM-DANA ALOKASI UMUM	Memperkuat Stabilitas Polhukhankam Dan Transformasi Pelayanan Publik	Peningkatan Kualitas SDM			10,000,000.00	KAPANEWON KASIHAN
	7.01.01.2.05	Administrasi Kepegawaian Perangkat Daerah	Jumlah Dokumen Monitoring, Evaluasi dan Penilaian Kinerja Pegawai	-	12 Dokumen	3,800,000.00	3,000,000.00	3,000,000.00	(800,000.00)			Memperkuat Stabilitas Polhukhankam Dan Transformasi Pelayanan Publik	Peningkatan Kualitas SDM	Kapanewon Kasihan		5,000,000.00	KAPANEWON KASIHAN
	7.01.01.2.05.0005	Monitoring, Evaluasi, dan Penilaian Kinerja Pegawai	Jumlah Dokumen Monitoring, Evaluasi, dan Penilaian Kinerja Pegawai	4 Dokumen	4 Dokumen	3,800,000.00	3,000,000.00	3,000,000.00	(800,000.00)	Kab. Bantul, Kasihan, Semua Kel/Desa	DANA TRANSFER UMUM-DANA ALOKASI UMUM	Memperkuat Stabilitas Polhukhankam Dan Transformasi Pelayanan Publik	Peningkatan Kualitas SDM			5,000,000.00	KAPANEWON KASIHAN
	7.01.01.2.06	Administrasi Umum Perangkat Daerah	Capaian Kinerja Pengelolaan Administrasi Umum	-	95 %	178,899,000.00	148,441,761.00	148,441,761.00	(30,457,239.00)			Memperkuat Stabilitas Polhukhankam Dan Transformasi Pelayanan Publik	Peningkatan Kualitas SDM	Kapanewon Kasihan		205,502,000.00	KAPANEWON KASIHAN

NO	KODE	URUSAN / BIDANG URUSAN / PROGRAM / KEGIATAN / SUB	INDIKATOR PROGRAM / KEGIATAN / SUB KEGIATAN	CAPAIAN KINERJA DAN KERANGKA PENDANAAN									KELOMPOK SASARAN	PRAKIRAAN MAJU RENCANA		PERANGKAT DAERAH PENANGGUNG	
				TARGET 2024		PAGU INDIKATIF (Rp)			Bertambah/Berkurang (10-12)	LOKASI	SUMBER DANA	PRIORITAS		TARGET	PAGU INDIKATIF (Rp)		
				SEBELUM	SESUDAH	RKPD 2024	APBD 2024	RKPD PERUBAHAN 2024				NASIONAL		DAERAH	18		19
1	7.01.01.2.06.000 1	Penyediaan Instalasi Listrik/Penerangan Bangunan Kantor	Jumlah Paket Komponen Instalasi Listrik/Penerangan Bangunan Kantor yang Disediakan	4 Paket	4 Paket	10,000,000.00	4,843,100.00	4,843,100.00	(5,156,900.00)	Kab. Bantul, Kasihan, Semua Kel/Desa	DANA TRANSFER UMUM-DANA ALOKASI UMUM	Memperkuat Stabilitas Polhukhankam Dan Transformasi Pelayanan Publik	Peningkatan Kualitas SDM			10,000,000.00	KAPANEWON KASIHAN
	7.01.01.2.06.000 2	Penyediaan Peralatan dan Perlengkapan Kantor	Jumlah Paket Peralatan dan Perlengkapan Kantor yang Disediakan	15 Paket	15 Paket	25,000,000.00	19,000,000.00	19,000,000.00	(6,000,000.00)	Kab. Bantul, Kasihan, Semua Kel/Desa	DANA TRANSFER UMUM-DANA ALOKASI UMUM	Memperkuat Stabilitas Polhukhankam Dan Transformasi Pelayanan Publik	Peningkatan Kualitas SDM			29,500,000.00	KAPANEWON KASIHAN
	7.01.01.2.06.000 3	Penyediaan Peralatan Rumah Tangga	Jumlah Paket Peralatan Rumah Tangga yang Disediakan	4 Paket	4 Paket	13,500,000.00	13,500,000.00	13,500,000.00		Kab. Bantul, Kasihan, Semua Kel/Desa	DANA TRANSFER UMUM-DANA ALOKASI UMUM	Memperkuat Stabilitas Polhukhankam Dan Transformasi Pelayanan Publik	Peningkatan Kualitas SDM			13,500,000.00	KAPANEWON KASIHAN
	7.01.01.2.06.000 5	Penyediaan Barang Cetak dan Penggandaan	Jumlah Paket Barang Cetak dan Penggandaan yang Disediakan	2 Paket	2 Paket	14,400,000.00	14,389,261.00	14,389,261.00	(10,739.00)	Kab. Bantul, Kasihan, Semua Kel/Desa	DANA TRANSFER UMUM-DANA ALOKASI UMUM	Memperkuat Stabilitas Polhukhankam Dan Transformasi Pelayanan Publik	Peningkatan Kualitas SDM			14,700,000.00	KAPANEWON KASIHAN
	7.01.01.2.06.000 6	Penyediaan Bahan Bacaan dan Peraturan Perundang-undangan	Jumlah Dokumen Bahan Bacaan dan Peraturan Perundang-Undangan yang Disediakan	4 Dokumen	4 Dokumen	4,800,000.00	4,800,000.00	4,800,000.00		Kab. Bantul, Kasihan, Semua Kel/Desa	DANA TRANSFER UMUM-DANA ALOKASI UMUM	Memperkuat Stabilitas Polhukhankam Dan Transformasi Pelayanan Publik	Peningkatan Kualitas SDM			14,700,000.00	KAPANEWON KASIHAN
	7.01.01.2.06.000 8	Fasilitasi Kunjungan Tamu	Jumlah Laporan Fasilitasi Kunjungan Tamu	12 Laporan	12 Laporan	6,000,000.00	3,000,000.00	3,000,000.00	(3,000,000.00)	Kab. Bantul, Kasihan, Semua Kel/Desa	DANA TRANSFER UMUM-DANA ALOKASI UMUM	Memperkuat Stabilitas Polhukhankam Dan Transformasi Pelayanan Publik	Peningkatan Kualitas SDM			6,000,000.00	KAPANEWON KASIHAN
	7.01.01.2.06.000 9	Penyelenggaraan Rapat Koordinasi dan Konsultasi SKPD	Jumlah Laporan Penyelenggaraan Rapat Koordinasi dan Konsultasi SKPD	216 Laporan	216 Laporan	98,899,000.00	83,509,400.00	83,509,400.00	(15,389,600.00)	Kab. Bantul, Kasihan, Semua Kel/Desa	DANA TRANSFER UMUM-DANA ALOKASI UMUM	Memperkuat Stabilitas Polhukhankam Dan Transformasi Pelayanan Publik	Peningkatan Kualitas SDM			109,102,000.00	KAPANEWON KASIHAN
	7.01.01.2.06.001 0	Penatausahaan Arsip Dinamis pada SKPD	Jumlah Dokumen Penatausahaan Arsip Dinamis pada SKPD	2 Dokumen	2 Dokumen	2,500,000.00	2,500,000.00	2,500,000.00		Kab. Bantul, Kasihan, Semua Kel/Desa	DANA TRANSFER UMUM-DANA ALOKASI UMUM	Memperkuat Stabilitas Polhukhankam Dan Transformasi Pelayanan Publik	Peningkatan Kualitas SDM			3,000,000.00	KAPANEWON KASIHAN

NO	KODE	URUSAN / BIDANG URUSAN / PROGRAM / KEGIATAN / SUB / KEGIATAN / SUB	INDIKATOR PROGRAM / KEGIATAN / SUB KEGIATAN	CAPAIAN KINERJA DAN KERANGKA PENDANAAN										KELOMPOK SASARAN	PRAKIRAAN MAJU RENCANA		PERANGKAT DAERAH PENANGGUNG
				TARGET 2024		PAGU INDIKATIF (Rp)			Bertambah/Berkurang (10-12)	LOKASI	SUMBER DANA	PRIORITAS			TARGET	PAGU INDIKATIF (Rp)	
				SEBELUM	SESUDAH	RKPD 2024	APBD 2024	RKPD PERUBAHAN 2024				NASIONAL	DAERAH				
1	2	3	4	8	9	10	11	12	13	14	15	16	17	18	19	20	21
	7.01.01.2.06.001 1	Dukungan Pelaksanaan Sistem Pemerintahan Berbasis Elektronik pada SKPD	Jumlah Dokumen Dukungan Pelaksanaan Sistem Pemerintahan Berbasis Elektronik pada SKPD	2 Dokumen	2 Dokumen	3,800,000.00	2,900,000.00	2,900,000.00	(900,000.00)	Kab. Bantul, Kasihan, Semua Kel/Desa	DANA TRANSFER UMUM-DANA ALOKASI UMUM	Memperkuat Stabilitas Polhukhankam Dan Transformasi Pelayanan Publik	Peningkatan Kualitas SDM			5,000,000.00	KAPANEWON KASIHAN
	7.01.01.2.07	Pengadaan Barang Milik Daerah Penunjang Urusan Pemerintah Daerah	Capaian Kinerja Pengadaan Barang Milik Daerah	-	95 %	82,396,336.00	50,900,536.00	50,900,536.00	(31,495,800.00)			Memperkuat Stabilitas Polhukhankam Dan Transformasi Pelayanan Publik	Peningkatan Kualitas SDM	Kapanewon Kasihan		221,479,563.00	KAPANEWON KASIHAN
	7.01.01.2.07.000 6	Pengadaan Peralatan dan Mesin Lainnya	Jumlah Unit Peralatan dan Mesin Lainnya yang Disediakan	5 Unit	5 Unit	35,896,336.00	20,896,336.00	20,896,336.00	(15,000,000.00)	Kab. Bantul, Kasihan, Semua Kel/Desa	DANA TRANSFER UMUM-DANA ALOKASI UMUM	Memperkuat Stabilitas Polhukhankam Dan Transformasi Pelayanan Publik	Peningkatan Kualitas SDM			174,979,563.00	KAPANEWON KASIHAN
	7.01.01.2.07.001 1	Pengadaan Sarana dan Prasarana Pendukung Gedung Kantor atau Bangunan Lainnya	Jumlah Unit Sarana dan Prasarana Pendukung Gedung Kantor atau Bangunan Lainnya yang Disediakan	4 Unit	4 Unit	46,500,000.00	30,004,200.00	30,004,200.00	(16,495,800.00)	Kab. Bantul, Kasihan, Semua Kel/Desa	DANA TRANSFER UMUM-DANA ALOKASI UMUM	Memperkuat Stabilitas Polhukhankam Dan Transformasi Pelayanan Publik	Peningkatan Kualitas SDM			46,500,000.00	KAPANEWON KASIHAN
	7.01.01.2.08	Penyediaan Jasa Penunjang Urusan Pemerintahan Daerah	Capaian Kinerja Penyediaan Jasa Penunjang Urusan Pemerintah Daerah	-	95 %	226,527,944.00	216,165,040.00	216,165,040.00	(10,362,904.00)			Memperkuat Stabilitas Polhukhankam Dan Transformasi Pelayanan Publik	Peningkatan Kualitas SDM	Kapanewon Kasihan		161,173,800.00	KAPANEWON KASIHAN
	7.01.01.2.08.000 2	Penyediaan Jasa Komunikasi, Sumber Daya Air dan Listrik	Jumlah Laporan Penyediaan Jasa Komunikasi, Sumber Daya Air dan Listrik yang Disediakan	12 Laporan	12 Laporan	53,600,000.00	53,600,000.00	53,600,000.00		Kab. Bantul, Kasihan, Semua Kel/Desa	DANA TRANSFER UMUM-DANA ALOKASI UMUM	Memperkuat Stabilitas Polhukhankam Dan Transformasi Pelayanan Publik	Peningkatan Kualitas SDM			53,600,000.00	KAPANEWON KASIHAN
	7.01.01.2.08.000 3	Penyediaan Jasa Peralatan dan Perlengkapan Kantor	Jumlah Laporan Penyediaan Jasa Peralatan dan Perlengkapan Kantor yang Disediakan	10 Laporan	10 Laporan	12,750,000.00	12,750,000.00	12,750,000.00		Kab. Bantul, Kasihan, Semua Kel/Desa	DANA TRANSFER UMUM-DANA ALOKASI UMUM	Memperkuat Stabilitas Polhukhankam Dan Transformasi Pelayanan Publik	Peningkatan Kualitas SDM			24,500,000.00	KAPANEWON KASIHAN
	7.01.01.2.08.000 4	Penyediaan Jasa Pelayanan Umum Kantor	Jumlah Laporan Penyediaan Jasa Pelayanan Umum Kantor yang Disediakan	5 Laporan	5 Laporan	160,177,944.00	149,815,040.00	149,815,040.00	(10,362,904.00)	Kab. Bantul, Kasihan, Semua Kel/Desa	DANA TRANSFER UMUM-DANA ALOKASI UMUM	Memperkuat Stabilitas Polhukhankam Dan Transformasi Pelayanan Publik	Peningkatan Kualitas SDM			83,073,800.00	KAPANEWON KASIHAN

NO	KODE	URUSAN / BIDANG URUSAN / PROGRAM / KEGIATAN / SUB	INDIKATOR PROGRAM / KEGIATAN / SUB KEGIATAN	CAPAIAN KINERJA DAN KERANGKA PENDANAAN									KELOMPOK SASARAN	PRAKIRAAN MAJU RENCANA		PERANGKAT DAERAH PENANGGUNG	
				TARGET 2024		PAGU INDIKATIF (Rp)			Bertambah/Berkurang (10-12)	LOKASI	SUMBER DANA	PRIORITAS		TARGET	PAGU INDIKATIF (Rp)		
				SEBELUM	SESUDAH	RKPD 2024	APBD 2024	RKPD PERUBAHAN 2024				NASIONAL					DAERAH
1	2	3	4	8	9	10	11	12	13	14	15	16	17	18	19	20	21
	7.01.01.2.09	Pemeliharaan Barang Milik Daerah Penunjang Urusan Pemerintahan Daerah	Capaian Kinerja Pemeliharaan Barang Milik Daerah	-	95 %	176,580,000.00	183,749,000.00	183,749,000.00	7,169,000.00			Memperkuat Stabilitas Polhukhankam Dan Transformasi Pelayanan Publik	Peningkatan Kualitas SDM	Kapanewon Kasihan		175,573,800.00	KAPANEWON KASIHAN
	7.01.01.2.09.000 1	Penyediaan Jasa Pemeliharaan, Biaya Pemeliharaan, dan Pajak Kendaraan Perorangan Dinas atau Kendaraan Dinas Jabatan	Jumlah Kendaraan Perorangan Dinas atau Kendaraan Dinas Jabatan yang Dipelihara dan dibayarkan Pajaknya	7 Unit	7 Unit	140,330,000.00	147,499,000.00	147,499,000.00	7,169,000.00	Kab. Bantul, Kasihan, Semua Kel/Desa	DANA TRANSFER UMUM-DANA ALOKASI UMUM	Memperkuat Stabilitas Polhukhankam Dan Transformasi Pelayanan Publik	Peningkatan Kualitas SDM		66,250,000.00	KAPANEWON KASIHAN	
	7.01.01.2.09.000 6	Pemeliharaan Peralatan dan Mesin Lainnya	Jumlah Peralatan dan Mesin Lainnya yang Dipelihara	10 Unit	10 Unit	26,250,000.00	26,250,000.00	26,250,000.00		Kab. Bantul, Kasihan, Semua Kel/Desa	DANA TRANSFER UMUM-DANA ALOKASI UMUM	Memperkuat Stabilitas Polhukhankam Dan Transformasi Pelayanan Publik	Peningkatan Kualitas SDM		26,250,000.00	KAPANEWON KASIHAN	
	7.01.01.2.09.000 9	Pemeliharaan/Rehabilitasi Gedung Kantor dan Bangunan Lainnya	Jumlah Gedung Kantor dan Bangunan Lainnya yang Dipelihara/Direhabilitasi	3 Unit	3 Unit	10,000,000.00	10,000,000.00	10,000,000.00		Kab. Bantul, Kasihan, Semua Kel/Desa	DANA TRANSFER UMUM-DANA ALOKASI UMUM	Memperkuat Stabilitas Polhukhankam Dan Transformasi Pelayanan Publik	Peningkatan Kualitas SDM		83,073,800.00	KAPANEWON KASIHAN	
2	7.01.02	PROGRAM PENYELENGGARAAN PEMERINTAHAN DAN PELAYANAN PUBLIK	Cakupan Penyelenggaraan Pemerintahan dan Pelayanan Publik	-	100 %	67,681,200.00	30,742,100.00	30,742,100.00	(36,939,100.00)						144,569,320.00	KAPANEWON KASIHAN	
	7.01.02.2.01	Koordinasi Penyelenggaraan Kegiatan Pemerintahan di Tingkat Kecamatan	Capaian Kinerja Penyelenggaraan Pemerintahan Kapanewon	-	90 %	41,120,800.00	19,738,100.00	19,738,100.00	(21,382,700.00)			Memperkuat Stabilitas Polhukhankam Dan Transformasi Pelayanan Publik	Peningkatan Kualitas SDM	Masyarakat, Kapanewon Kasihan, Forkompinkap		96,379,620.00	KAPANEWON KASIHAN
	7.01.02.2.01.000 1	Koordinasi/Sinergi Perencanaan dan Pelaksanaan Kegiatan Pemerintahan dengan Perangkat Daerah dan Instansi Vertikal Terkait	Jumlah Laporan Koordinasi/Sinergi Perencanaan dan Pelaksanaan Kegiatan Pemerintahan dengan Perangkat Daerah dan Instansi Vertikal Terkait	4 Laporan	4 Laporan	20,560,400.00	9,892,000.00	9,892,000.00	(10,668,400.00)	Kab. Bantul, Kasihan, Semua Kel/Desa	DANA TRANSFER UMUM-DANA ALOKASI UMUM	Memperkuat Stabilitas Polhukhankam Dan Transformasi Pelayanan Publik	Peningkatan Kualitas SDM		48,189,920.00	KAPANEWON KASIHAN	
	7.01.02.2.01.000 2	Peningkatan Efektifitas Kegiatan Pemerintahan di Tingkat Kecamatan	Jumlah Dokumen Peningkatan Efektifitas Kegiatan Pemerintahan di Tingkat Kecamatan	4 Dokumen	4 Dokumen	20,560,400.00	9,846,100.00	9,846,100.00	(10,714,300.00)	Kab. Bantul, Kasihan, Semua Kel/Desa	DANA TRANSFER UMUM-DANA ALOKASI UMUM	Memperkuat Stabilitas Polhukhankam Dan Transformasi Pelayanan Publik	Peningkatan Kualitas SDM		48,189,700.00	KAPANEWON KASIHAN	
	7.01.02.2.04	Pelaksanaan Urusan Pemerintahan yang Dilimpahkan kepada Camat	Capaian Kinerja Pelayanan Kapanewon	-	90 %	26,560,400.00	11,004,000.00	11,004,000.00	(15,556,400.00)			Memperkuat Stabilitas Polhukhankam Dan Transformasi Pelayanan Publik	Peningkatan Kualitas SDM	Masyarakat, Kapanewon Kasihan		48,189,700.00	KAPANEWON KASIHAN

NO	KODE	URUSAN / BIDANG URUSAN / PROGRAM / KEGIATAN / SUB	INDIKATOR PROGRAM / KEGIATAN / SUB KEGIATAN	CAPAIAN KINERJA DAN KERANGKA PENDANAAN									KELOMPOK SASARAN	PRAKIRAAN MAJU RENCANA		PERANGKAT DAERAH PENANGGUNG	
				TARGET 2024		PAGU INDIKATIF (Rp)			Bertambah/Berkurang (10-12)	LOKASI	SUMBER DANA	PRIORITAS		TARGET	PAGU INDIKATIF (Rp)		
				SEBELUM	SESUDAH	RKPD 2024	APBD 2024	RKPD PERUBAHAN 2024				NASIONAL					DAERAH
1	2	3	4	8	9	10	11	12	13	14	15	16	17	18	19	20	21
	7.01.02.2.04.000 2	Pelaksanaan Urusan Pemerintahan yang terkait dengan Nonperizinan	Jumlah Laporan Pelaksanaan Nonperizinan pada Urusan Pemerintahan	2.00 Laporan	2.00 Laporan	26,560,400.00	11,004,000.00	11,004,000.00	(15,556,400.00)	Kab. Bantul, Kasihan, Semua Kel/Desa	DANA TRANSFER UMUM-DANA ALOKASI UMUM	Memperkuat Stabilitas Polhukhankam Dan Transformasi Pelayanan Publik	Peningkatan Kualitas SDM			48,189,700.00	KAPANEWON KASIHAN
3	7.01.03	PROGRAM PEMBERDAYAAN MASYARAKAT DESA DAN KELURAHAN	Cakupan Pemberdayaan Kepada Masyarakat	-	91 %	79,481,077.00	64,307,600.00	64,307,600.00	(15,173,477.00)							194,306,972.00	KAPANEWON KASIHAN
	7.01.03.2.01	Koordinasi Kegiatan Pemberdayaan Desa	Capaian Kinerja Pemberdayaan Masyarakat Kalurahan	-	90 %	48,194,927.00	35,581,500.00	35,581,500.00	(12,613,427.00)			Memperkuat Stabilitas Polhukhankam Dan Transformasi Pelayanan Publik	Peningkatan Kualitas SDM	Masyarakat, Kapanewon Kasihan		129,538,072.00	KAPANEWON KASIHAN
	7.01.03.2.01.000 1	Peningkatan Partisipasi Masyarakat dalam Forum Musyawarah Perencanaan Pembangunan di Desa	Jumlah Lembaga Kemasyarakatan yang Berpartisipasi dalam Forum Musyawarah Perencanaan Pembangunan di Desa	10 Lembaga K emasyarakatan	10 Lembaga K emasyarakatan	30,040,777.00	26,215,500.00	26,215,500.00	(3,825,277.00)	Kab. Bantul, Kasihan, Semua Kel/Desa	DANA TRANSFER UMUM-DANA ALOKASI UMUM	Memperkuat Stabilitas Polhukhankam Dan Transformasi Pelayanan Publik	Peningkatan Kualitas SDM			64,769,172.00	KAPANEWON KASIHAN
	7.01.03.2.01.000 3	Peningkatan Efektifitas Kegiatan Pemberdayaan Masyarakat di Wilayah Kecamatan	Jumlah Laporan Peningkatan Efektivitas Kegiatan Pemberdayaan Masyarakat di Wilayah Kecamatan	2 Laporan	2 Laporan	18,154,150.00	9,366,000.00	9,366,000.00	(8,788,150.00)	Kab. Bantul, Kasihan, Semua Kel/Desa	DANA TRANSFER UMUM-DANA ALOKASI UMUM	Memperkuat Stabilitas Polhukhankam Dan Transformasi Pelayanan Publik	Peningkatan Kualitas SDM			64,768,900.00	KAPANEWON KASIHAN
	7.01.03.2.03	Pemberdayaan Lembaga Kemasyarakatan Tingkat Kecamatan	Capaian Kinerja Pemberdayaan Lembaga Kemasyarakatan	-	90 %	31,286,150.00	28,726,100.00	28,726,100.00	(2,560,050.00)			Memperkuat Stabilitas Polhukhankam Dan Transformasi Pelayanan Publik	Peningkatan Kualitas SDM	Masyarakat, Pelaku UMKM, Kapanewon Kasihan		64,768,900.00	KAPANEWON KASIHAN
	7.01.03.2.03.000 4	Fasilitasi Pengembangan Usaha Ekonomi Masyarakat	Jumlah Laporan Fasilitasi Pengembangan Usaha Ekonomi Masyarakat	2 Laporan	2 Laporan	31,286,150.00	28,726,100.00	28,726,100.00	(2,560,050.00)	Kab. Bantul, Kasihan, Semua Kel/Desa	DANA TRANSFER UMUM-DANA ALOKASI UMUM	Memperkuat Stabilitas Polhukhankam Dan Transformasi Pelayanan Publik	Peningkatan Kualitas SDM			64,768,900.00	KAPANEWON KASIHAN
4	7.01.04	PROGRAM KOORDINASI KETENTERAMAN DAN KETERTIBAN UMUM	Cakupan Koordinasi Ketenteraman dan Ketertiban Kapanewon	-	91 %	18,419,800.00	7,175,900.00	7,175,900.00	(11,243,900.00)							103,367,760.00	KAPANEWON KASIHAN
	7.01.04.2.01	Koordinasi Upaya Penyelenggaraan Ketenteraman dan Ketertiban Umum	Capaian Kinerja Penyelenggaraan Ketenteraman dan Ketertiban Umum	-	90 %	18,419,800.00	7,175,900.00	7,175,900.00	(11,243,900.00)			Memperkuat Stabilitas Polhukhankam Dan Transformasi Pelayanan Publik	Peningkatan Kualitas SDM	Kapanewon Kasihan		103,367,760.00	KAPANEWON KASIHAN

NO	KODE	URUSAN / BIDANG URUSAN / PROGRAM / KEGIATAN / SUB	INDIKATOR PROGRAM / KEGIATAN / SUB KEGIATAN	CAPAIAN KINERJA DAN KERANGKA PENDANAAN									KELOMPOK SASARAN	PRAKIRAAN MAJU RENCANA		PERANGKAT DAERAH PENANGGUNG	
				TARGET 2024		PAGU INDIKATIF (Rp)			Bertambah/Berkurang (10-12)	LOKASI	SUMBER DANA	PRIORITAS		TARGET	PAGU INDIKATIF (Rp)		
				SEBELUM	SESUDAH	RKPD 2024	APBD 2024	RKPD PERUBAHAN 2024				NASIONAL					DAERAH
1	2	3	4	8	9	10	11	12	13	14	15	16	17	18	19	20	21
	7.01.04.2.01.000 1	Sinergitas dengan Kepolisian Negara Republik Indonesia, Tentara Nasional Indonesia dan Instansi Vertikal di Wilayah Kecamatan	Jumlah Laporan Hasil Sinergitas dengan Kepolisian Negara Republik Indonesia, Tentara Nasional Indonesia dan Instansi Vertikal di Wilayah Kecamatan	16 Laporan	16 Laporan	18,419,800.00	7,175,900.00	7,175,900.00	(11,243,900.00)	Kab. Bantul, Kasihan, Semua Kel/Desa	DANA TRANSFER UMUM-DANA ALOKASI UMUM	Memperkuat Stabilitas Polhukhankam Dan Transformasi Pelayanan Publik	Peningkatan Kualitas SDM			103,367,760.00	KAPANEWON KASIHAN
5	7.01.05	PROGRAM PENYELENGGARAAN URUSAN PEMERINTAHAN UMUM	Cakupan Stabilitas Penyelenggaraan Pemerintahan Umum	-	100 %	57,928,123.00	8,880,000.00	8,880,000.00	(49,048,123.00)							147,713,421.00	KAPANEWON KASIHAN
	7.01.05.2.01	Penyelenggaraan Urusan Pemerintahan Umum Sesuai Penugasan Kepala Daerah	Capaian Kinerja Penyelenggaraan Pemerintahan Umum	-	90 %	57,928,123.00	8,880,000.00	8,880,000.00	(49,048,123.00)			Memperkuat Stabilitas Polhukhankam Dan Transformasi Pelayanan Publik	Peningkatan Kualitas SDM	Kapanewon Kasihan		147,713,421.00	KAPANEWON KASIHAN
	7.01.05.2.01.000 1	Pembinaan Wawasan Kebangsaan dan Ketahanan Nasional dalam rangka Memantapkan Pengamalan Pancasila, Pelaksanaan Undang-Undang Dasar Negara Republik Indonesia Tahun 1945, Pelestarian Bhinneka Tunggal Ika serta Pemertahanan dan Pemeliharaan Keutuhan Negara Kesatuan Republik Indonesia	Jumlah Orang yang Mengikuti Pembinaan Wawasan Kebangsaan dan Ketahanan Nasional dalam rangka Memantapkan Pengamalan Pancasila, Pelaksanaan Undang-Undang Dasar Negara Republik Indonesia Tahun 1945, Pelestarian Bhinneka Tunggal Ika serta Pemertahanan dan Pemeliharaan Keutuhan Negara Kesatuan Republik Indonesia	50.00 Orang	50.00 Orang	57,928,123.00	8,880,000.00	8,880,000.00	(49,048,123.00)	Kab. Bantul, Kasihan, Semua Kel/Desa	DANA TRANSFER UMUM-DANA ALOKASI UMUM	Memperkuat Stabilitas Polhukhankam Dan Transformasi Pelayanan Publik	Peningkatan Kualitas SDM			147,713,421.00	KAPANEWON KASIHAN
		KAPANEWON PLERET				3,427,190,340.00	3,221,075,190.00	3,520,992,838.00	93,802,498.00							4,241,554,352.00	
	2	URUSAN PEMERINTAHAN WAJIB YANG TIDAK BERKAITAN DENGAN PELAYANAN DASAR				100,000,000.00	100,000,000.00	100,000,000.00	-							175,000,000.00	
	2.22	URUSAN PEMERINTAHAN BIDANG KEBUDAYAAN				100,000,000.00	100,000,000.00	100,000,000.00	-							175,000,000.00	
1	2.22.08	PROGRAM PENYELENGGARAAN KEISTIMEWAAN YOGYAKARTA URUSAN KEBUDAYAAN	Cakupan pembinaan kelembagaan adat dan tradisi	-	100 Persen	100,000,000.00	100,000,000.00	100,000,000.00	-							175,000,000.00	KAPANEWON PLERET

NO	KODE	URUSAN / BIDANG URUSAN / PROGRAM / KEGIATAN / SUB / KEGIATAN / SUB	INDIKATOR PROGRAM / KEGIATAN / SUB KEGIATAN	CAPAIAN KINERJA DAN KERANGKA PENDANAAN							KELOMPOK SASARAN	PRAKIRAAN MAJU RENCANA		PERANGKAT DAERAH PENANGGUNG			
				TARGET 2024		PAGU INDIKATIF (Rp)			Bertambah/Berkurang (10-12)	LOKASI		SUMBER DANA	PRIORITAS		TARGET	PAGU INDIKATIF (Rp)	
				SEBELUM	SESUDAH	RKPD 2024	APBD 2024	RKPD PERUBAHAN 2024					NASIONAL				DAERAH
1	2	3	4	8	9	10	11	12	13	14	15	16	17	18	19	20	21
	2.22.08.5.07	Adat, Seni, Tradisi dan Lembaga Budaya	Persentase kegiatan adat dan tradisi yang dilaksanakan	-	100 Persen	100,000,000.00	100,000,000.00	100,000,000.00	-			Memperkuat Stabilitas Polhukhankam Dan Transformasi Pelayanan Publik	Peningkatan Kualitas SDM	-		175,000,000.00	KAPANEWON PLERET
	2.22.08.5.07.0006	Gelar Budaya Jogja	Jumlah Laporan Gelar Budaya Yogyakarta	1.00 Laporan	1.00 Laporan	100,000,000.00	100,000,000.00	100,000,000.00	-	Kab. Bantul, Semua Kecamatan, Semua Kel/Desa	DANA KEISTIMEWAAN DIY	Memperkuat Stabilitas Polhukhankam Dan Transformasi Pelayanan Publik	Peningkatan Kualitas SDM	-		175,000,000.00	KAPANEWON PLERET
	4	UNSUR PENDUKUNG URUSAN PEMERINTAHAN				35,000,000.00	40,000,000.00	40,000,000.00	5,000,000.00							66,040,000.00	
	4.01	SEKRETARIAT DAERAH				35,000,000.00	40,000,000.00	40,000,000.00	5,000,000.00							66,040,000.00	
1	4.01.04	PROGRAM PENYELENGGARAAN KEISTIMEWAAN YOGYAKARTA URUSAN KELEMBAGAAN DAN KETATALAKSANAAN	Persentase Perencanaan dan Pengendalian Urusan Keistimewaan yang Berkualitas	-	100 Persen	35,000,000.00	40,000,000.00	40,000,000.00	5,000,000.00							66,040,000.00	KAPANEWON PLERET
	4.01.04.5.06	Perencanaan dan Pengendalian Pelaksanaan Kegiatan Keistimewaan	Capaian Kinerja Perencanaan dan Pengendalian Kegiatan Keistimewaan	-	100 Persen	35,000,000.00	40,000,000.00	40,000,000.00	5,000,000.00			Memperkuat Stabilitas Polhukhankam Dan Transformasi Pelayanan Publik	Peningkatan Kualitas SDM	-		66,040,000.00	KAPANEWON PLERET
	4.01.04.5.06.0001	Penyusunan Rencana Program dan Kegiatan Keistimewaan	Jumlah Program dan Kegiatan Keistimewaan yang Disusun	2.00 Dokumen	3 Dokumen	35,000,000.00	40,000,000.00	40,000,000.00	5,000,000.00	Kab. Bantul, Semua Kecamatan, Semua Kel/Desa	DANA KEISTIMEWAAN DIY	Memperkuat Stabilitas Polhukhankam Dan Transformasi Pelayanan Publik	Peningkatan Kualitas SDM	-		66,040,000.00	KAPANEWON PLERET
	7	UNSUR KEWILAYAHAN				3,292,190,340.00	3,081,075,190.00	3,380,992,838.00	88,802,498.00							4,000,514,352.00	
	7.01	KECAMATAN				3,292,190,340.00	3,081,075,190.00	3,380,992,838.00	88,802,498.00							4,000,514,352.00	
1	7.01.01	PROGRAM PENUNJANG URUSAN PEMERINTAHAN DAERAH KABUPATEN/KOTA	Capaian Nilai Akuntabilitas Kinerja Instansi Pemerintah (AKIP)	-	81 Angka	3,026,652,840.00	2,885,450,690.00	3,175,848,338.00	149,195,498.00							3,409,014,352.00	KAPANEWON PLERET
	7.01.01.2.01	Perencanaan, Penganggaran, dan Evaluasi Kinerja Perangkat Daerah	Capaian Kinerja Perencanaan dan Evaluasi Kinerja Perangkat Daerah	-	100 Persen	5,950,000.00	5,950,000.00	5,950,000.00	-			Memperkuat Stabilitas Polhukhankam Dan Transformasi Pelayanan Publik	Peningkatan Kualitas SDM	-		8,500,000.00	KAPANEWON PLERET

NO	KODE	URUSAN / BIDANG URUSAN / PROGRAM / KEGIATAN / SUB	INDIKATOR PROGRAM / KEGIATAN / SUB KEGIATAN	CAPAIAN KINERJA DAN KERANGKA PENDANAAN									KELOMPOK SASARAN	PRAKIRAAN MAJU RENCANA		PERANGKAT DAERAH PENANGGUNG		
				TARGET 2024		PAGU INDIKATIF (Rp)			Bertambah/Berkurang (10-12)	LOKASI	SUMBER DANA	PRIORITAS		TARGET	PAGU INDIKATIF (Rp)			
				SEBELUM	SESUDAH	RKPD 2024	APBD 2024	RKPD PERUBAHAN 2024				NASIONAL					DAERAH	
1	2	3	4	8	9	10	11	12	13	14	15	16	17	18	19	20	21	
	7.01.01.2.01.000 1	Penyusunan Dokumen Perencanaan Perangkat Daerah	Jumlah Dokumen Perencanaan Perangkat Daerah	7.00 Dokumen	7.00 Dokumen	2,550,000.00	2,550,000.00	2,550,000.00		-	Kab. Bantul, Semua Kecamatan, Semua Kel/Desa	DANA TRANSFER UMUM-DANA ALOKASI UMUM	Memperkuat Stabilitas Polhukhankam Dan Transformasi Pelayanan Publik	Peningkatan Kualitas SDM			4,250,000.00	KAPANEWON PLERET
	7.01.01.2.01.000 7	Evaluasi Kinerja Perangkat Daerah	Jumlah Laporan Evaluasi Kinerja Perangkat Daerah	5.00 Laporan	5.00 Laporan	3,400,000.00	3,400,000.00	3,400,000.00		-	Kab. Bantul, Semua Kecamatan, Semua Kel/Desa	DANA TRANSFER UMUM-DANA ALOKASI UMUM	Memperkuat Stabilitas Polhukhankam Dan Transformasi Pelayanan Publik	Peningkatan Kualitas SDM			4,250,000.00	KAPANEWON PLERET
	7.01.01.2.02	Administrasi Keuangan Perangkat Daerah	Capaian Kinerja Pengadministrasian Keuangan Perangkat Daerah	-	100 Persen	2,445,765,664.00	2,445,765,664.00	2,694,208,312.00	248,442,648.00				Memperkuat Stabilitas Polhukhankam Dan Transformasi Pelayanan Publik	Peningkatan Kualitas SDM	-		2,617,530,352.00	KAPANEWON PLERET
	7.01.01.2.02.000 1	Penyediaan Gaji dan Tunjangan ASN	Jumlah Orang yang Menerima Gaji dan Tunjangan ASN	24.00 Oran g/bulan	24.00 Oran g/bulan	2,396,505,664.00	2,396,505,664.00	2,647,923,312.00	251,417,648.00		Kab. Bantul, Semua Kecamatan, Semua Kel/Desa	DANA TRANSFER UMUM-DANA ALOKASI UMUM	Memperkuat Stabilitas Polhukhankam Dan Transformasi Pelayanan Publik	Peningkatan Kualitas SDM			2,539,030,352.00	KAPANEWON PLERET
	7.01.01.2.02.000 2	Penyediaan Administrasi Pelaksanaan Tugas ASN	Jumlah Dokumen Hasil Penyediaan Administrasi Pelaksanaan Tugas ASN	3.00 Dokumen	3.00 Dokumen	44,160,000.00	44,160,000.00	44,160,000.00		-	Kab. Bantul, Semua Kecamatan, Semua Kel/Desa	DANA TRANSFER UMUM-DANA ALOKASI UMUM	Memperkuat Stabilitas Polhukhankam Dan Transformasi Pelayanan Publik	Peningkatan Kualitas SDM			72,500,000.00	KAPANEWON PLERET
	7.01.01.2.02.000 7	Koordinasi dan Penyusunan Laporan Keuangan Bulanan/ Triwulanan/ Semesteran SKPD dan Laporan Koordinasi Penyusunan Laporan Keuangan Bulanan/Triwulanan/Semesteran SKPD	Jumlah Laporan Keuangan Bulanan/ Triwulanan/ Semesteran SKPD dan Laporan Koordinasi Penyusunan Laporan Keuangan Bulanan/Triwulanan/Semesteran SKPD	22.00 Laporan	22.00 Laporan	5,100,000.00	5,100,000.00	2,125,000.00	(2,975,000.00)		Kab. Bantul, Semua Kecamatan, Semua Kel/Desa	DANA TRANSFER UMUM-DANA ALOKASI UMUM	Memperkuat Stabilitas Polhukhankam Dan Transformasi Pelayanan Publik	Peningkatan Kualitas SDM			6,000,000.00	KAPANEWON PLERET
	7.01.01.2.05	Administrasi Kepegawaian Perangkat Daerah	Capaian Kinerja Pengadministrasian Kepegawaian Perangkat Daerah	-	100 Persen	2,550,000.00	2,550,000.00	2,550,000.00		-			Memperkuat Stabilitas Polhukhankam Dan Transformasi Pelayanan Publik	Peningkatan Kualitas SDM	-		6,000,000.00	KAPANEWON PLERET
	7.01.01.2.05.000 5	Monitoring, Evaluasi, dan Penilaian Kinerja Pegawai	Jumlah Dokumen Monitoring, Evaluasi, dan Penilaian Kinerja Pegawai	2.00 Dokumen	2.00 Dokumen	2,550,000.00	2,550,000.00	2,550,000.00		-	Kab. Bantul, Semua Kecamatan, Semua Kel/Desa	DANA TRANSFER UMUM-DANA ALOKASI UMUM	Memperkuat Stabilitas Polhukhankam Dan Transformasi Pelayanan Publik	Peningkatan Kualitas SDM			6,000,000.00	KAPANEWON PLERET

NO	KODE	URUSAN / BIDANG URUSAN / PROGRAM / KEGIATAN / SUB	INDIKATOR PROGRAM / KEGIATAN / SUB KEGIATAN	CAPAIAN KINERJA DAN KERANGKA PENDANAAN									KELOMPOK SASARAN	PRAKIRAAN MAJU RENCANA		PERANGKAT DAERAH PENANGGUNG	
				TARGET 2024		PAGU INDIKATIF (Rp)			Bertambah/Berkurang (10-12)	LOKASI	SUMBER DANA	PRIORITAS		TARGET	PAGU INDIKATIF (Rp)		
				SEBELUM	SESUDAH	RKPD 2024	APBD 2024	RKPD PERUBAHAN 2024				NASIONAL					DAERAH
1	2	3	4	8	9	10	11	12	13	14	15	16	17	18	19	20	21
	7.01.01.2.06	Administrasi Umum Perangkat Daerah	Capaian Kinerja Pengelolaan Administrasi Umum	-	100 Persen	153,302,045.00	92,389,812.00	129,150,482.00	(24,151,563.00)			Memperkuat Stabilitas Polhukhankam Dan Transformasi Pelayanan Publik	Peningkatan Kualitas SDM			242,484,000.00	KAPANEWON PLERET
	7.01.01.2.06.000 1	Penyediaan Komponen Instalasi Listrik/Penerangan Bangunan Kantor	Jumlah Paket Komponen Instalasi Listrik/Penerangan Bangunan Kantor yang Disediakan	4.00 Paket	4.00 Paket	6,296,740.00	4,996,835.00	4,996,835.00	(1,299,905.00)	Kab. Bantul, Semua Kecamatan, Semua Kel/Desa	DANA TRANSFER UMUM-DANA ALOKASI UMUM	Memperkuat Stabilitas Polhukhankam Dan Transformasi Pelayanan Publik	Peningkatan Kualitas SDM			15,000,000.00	KAPANEWON PLERET
	7.01.01.2.06.000 2	Penyediaan Peralatan dan Perlengkapan Kantor	Jumlah Paket Peralatan dan Perlengkapan Kantor yang Disediakan	4.00 Paket	4.00 Paket	21,000,000.00	13,289,673.00	13,289,673.00	(7,710,327.00)	Kab. Bantul, Semua Kecamatan, Semua Kel/Desa	DANA TRANSFER UMUM-DANA ALOKASI UMUM	Memperkuat Stabilitas Polhukhankam Dan Transformasi Pelayanan Publik	Peningkatan Kualitas SDM			25,000,000.00	KAPANEWON PLERET
	7.01.01.2.06.000 3	Penyediaan Peralatan Rumah Tangga	Jumlah Paket Peralatan Rumah Tangga yang Disediakan	4.00 Paket	4.00 Paket	6,000,000.00	2,674,144.00	2,674,144.00	(3,325,856.00)	Kab. Bantul, Semua Kecamatan, Semua Kel/Desa	DANA TRANSFER UMUM-DANA ALOKASI UMUM	Memperkuat Stabilitas Polhukhankam Dan Transformasi Pelayanan Publik	Peningkatan Kualitas SDM			17,000,000.00	KAPANEWON PLERET
	7.01.01.2.06.000 5	Penyediaan Barang Cetak dan Penggandaan	Jumlah Paket Barang Cetak dan Penggandaan yang Disediakan	4.00 Paket	4.00 Paket	11,465,805.00	11,954,160.00	12,657,330.00	1,191,525.00	Kab. Bantul, Semua Kecamatan, Semua Kel/Desa	DANA TRANSFER UMUM-DANA ALOKASI UMUM	Memperkuat Stabilitas Polhukhankam Dan Transformasi Pelayanan Publik	Peningkatan Kualitas SDM			16,984,000.00	KAPANEWON PLERET
	7.01.01.2.06.000 6	Penyediaan Bahan Bacaan dan Peraturan Perundang-undangan	Jumlah Dokumen Bahan Bacaan dan Peraturan Perundang-Undangan yang Disediakan	1.00 Dokumen	1.00 Dokumen	1,500,000.00	1,500,000.00	1,500,000.00	-	Kab. Bantul, Semua Kecamatan, Semua Kel/Desa	DANA TRANSFER UMUM-DANA ALOKASI UMUM	Memperkuat Stabilitas Polhukhankam Dan Transformasi Pelayanan Publik	Peningkatan Kualitas SDM			3,500,000.00	KAPANEWON PLERET
	7.01.01.2.06.000 9	Penyelenggaraan Rapat Koordinasi dan Konsultasi SKPD	Jumlah Laporan Penyelenggaraan Rapat Koordinasi dan Konsultasi SKPD	240.00 Laporan	80 Laporan	97,387,000.00	48,322,500.00	87,355,000.00	(10,032,000.00)	Kab. Bantul, Semua Kecamatan, Semua Kel/Desa	DANA TRANSFER UMUM-DANA ALOKASI UMUM	Memperkuat Stabilitas Polhukhankam Dan Transformasi Pelayanan Publik	Peningkatan Kualitas SDM			150,000,000.00	KAPANEWON PLERET
	7.01.01.2.06.001 0	Penatausahaan Arsip Dinamis pada SKPD	Jumlah Dokumen Penatausahaan Arsip Dinamis pada SKPD	2.00 Dokumen	2.00 Dokumen	4,552,500.00	4,552,500.00	4,552,500.00	-	Kab. Bantul, Semua Kecamatan, Semua Kel/Desa	DANA TRANSFER UMUM-DANA ALOKASI UMUM	Memperkuat Stabilitas Polhukhankam Dan Transformasi Pelayanan Publik	Peningkatan Kualitas SDM			7,500,000.00	KAPANEWON PLERET

NO	KODE	URUSAN / BIDANG URUSAN / PROGRAM / KEGIATAN / SUB / KEGIATAN / SUB	INDIKATOR PROGRAM / KEGIATAN / SUB KEGIATAN	CAPAIAN KINERJA DAN KERANGKA PENDANAAN									KELOMPOK SASARAN	PRAKIRAAN MAJU RENCANA		PERANGKAT DAERAH PENANGGUNG	
				TARGET 2024		PAGU INDIKATIF (Rp)			Bertambah/Berkurang (10-12)	LOKASI	SUMBER DANA	PRIORITAS		TARGET	PAGU INDIKATIF (Rp)		
				SEBELUM	SESUDAH	RKPD 2024	APBD 2024	RKPD PERUBAHAN 2024				NASIONAL					DAERAH
1	2	3	4	8	9	10	11	12	13	14	15	16	17	18	19	20	21
	7.01.01.2.06.001 1	Dukungan Pelaksanaan Sistem Pemerintahan Berbasis Elektronik pada SKPD	Jumlah Dokumen Dukungan Pelaksanaan Sistem Pemerintahan Berbasis Elektronik pada SKPD	1.00 Dokumen	1.00 Dokumen	5,100,000.00	5,100,000.00	2,125,000.00	(2,975,000.00)	Kab. Bantul, Semua Kecamatan, Semua Kel/Desa	DANA TRANSFER UMUM-DANA ALOKASI UMUM	Memperkuat Stabilitas Polhukhankam Dan Transformasi Pelayanan Publik	Peningkatan Kualitas SDM			7,500,000.00	KAPANEWON PLERET
	7.01.01.2.07	Pengadaan Barang Milik Daerah Penunjang Urusan Pemerintah Daerah	Capaian Kinerja Pengadaan Barang Milik Daerah	-	100 Persen	91,550,000.00	41,370,000.00	49,870,000.00	(41,680,000.00)			Memperkuat Stabilitas Polhukhankam Dan Transformasi Pelayanan Publik	Peningkatan Kualitas SDM	-		108,500,000.00	KAPANEWON PLERET
	7.01.01.2.07.000 5	Pengadaan Mebel	Jumlah Paket Mebel yang Disediakan	1.00 Unit	1.00 Unit	30,500,000.00			(30,500,000.00)	Kab. Bantul, Semua Kecamatan, Semua Kel/Desa	DANA TRANSFER UMUM-DANA ALOKASI UMUM	Memperkuat Stabilitas Polhukhankam Dan Transformasi Pelayanan Publik	Peningkatan Kualitas SDM			30,000,000.00	KAPANEWON PLERET
	7.01.01.2.07.000 6	Pengadaan Peralatan dan Mesin Lainnya	Jumlah Unit Peralatan dan Mesin Lainnya yang Disediakan	5.00 Unit	6 Unit	61,050,000.00	41,370,000.00	49,870,000.00	(11,180,000.00)	Kab. Bantul, Pleret, Pleret	DANA TRANSFER UMUM-DANA ALOKASI UMUM	Memperkuat Stabilitas Polhukhankam Dan Transformasi Pelayanan Publik	Peningkatan Kualitas SDM			78,500,000.00	KAPANEWON PLERET
	7.01.01.2.08	Penyediaan Jasa Penunjang Urusan Pemerintahan Daerah	Capaian Kinerja Penyediaan Jasa Penunjang Urusan Pemerintahan Daerah	-	100 Persen	171,864,056.00	160,356,614.00	157,050,944.00	(14,813,112.00)			Memperkuat Stabilitas Polhukhankam Dan Transformasi Pelayanan Publik	Peningkatan Kualitas SDM	-		226,000,000.00	KAPANEWON PLERET
	7.01.01.2.08.000 2	Penyediaan Jasa Komunikasi, Sumber Daya Air dan Listrik	Jumlah Laporan Penyediaan Jasa Komunikasi, Sumber Daya Air dan Listrik yang Disediakan	12.00 Laporan	12.00 Laporan	39,000,000.00	39,000,000.00	37,200,000.00	(1,800,000.00)	Kab. Bantul, Semua Kecamatan, Semua Kel/Desa	DANA TRANSFER UMUM-DANA ALOKASI UMUM	Memperkuat Stabilitas Polhukhankam Dan Transformasi Pelayanan Publik	Peningkatan Kualitas SDM			62,000,000.00	KAPANEWON PLERET
	7.01.01.2.08.000 3	Penyediaan Jasa Peralatan dan Perlengkapan Kantor	Jumlah Laporan Penyediaan Jasa Peralatan dan Perlengkapan Kantor yang Disediakan	4.00 Laporan	4.00 Laporan	7,980,000.00	7,980,000.00	7,980,000.00		Kab. Bantul, Semua Kecamatan, Semua Kel/Desa	DANA TRANSFER UMUM-DANA ALOKASI UMUM	Memperkuat Stabilitas Polhukhankam Dan Transformasi Pelayanan Publik	Peningkatan Kualitas SDM			17,000,000.00	KAPANEWON PLERET
	7.01.01.2.08.000 4	Penyediaan Jasa Pelayanan Umum Kantor	Jumlah Laporan Penyediaan Jasa Pelayanan Umum Kantor yang Disediakan	4.00 Laporan	4.00 Laporan	124,884,056.00	113,376,614.00	111,870,944.00	(13,013,112.00)	Kab. Bantul, Semua Kecamatan, Semua Kel/Desa	DANA TRANSFER UMUM-DANA ALOKASI UMUM	Memperkuat Stabilitas Polhukhankam Dan Transformasi Pelayanan Publik	Peningkatan Kualitas SDM			147,000,000.00	KAPANEWON PLERET

NO	KODE	URUSAN / BIDANG URUSAN / PROGRAM / KEGIATAN / SUB	INDIKATOR PROGRAM / KEGIATAN / SUB KEGIATAN	CAPAIAN KINERJA DAN KERANGKA PENDANAAN									KELOMPOK SASARAN	PRAKIRAAN MAJU RENCANA		PERANGKAT DAERAH PENANGGUNG	
				TARGET 2024		PAGU INDIKATIF (Rp)			Bertambah/Berkurang (10-12)	LOKASI	SUMBER DANA	PRIORITAS		TARGET	PAGU INDIKATIF (Rp)		
				SEBELUM	SESUDAH	RKPD 2024	APBD 2024	RKPD PERUBAHAN 2024				NASIONAL					DAERAH
1	2	3	4	8	9	10	11	12	13	14	15	16	17	18	19	20	21
	7.01.01.2.09	Pemeliharaan Barang Milik Daerah Penunjang Urusan Pemerintahan Daerah	Capaian Kinerja Pemeliharaan Barang Milik Daerah	-	100 Persen	155,671,075.00	137,068,600.00	137,068,600.00	(18,602,475.00)			Memperkuat Stabilitas Polhukhankam Dan Transformasi Pelayanan Publik	Peningkatan Kualitas SDM	-		200,000,000.00	KAPANEWON PLERET
	7.01.01.2.09.0001	Penyediaan Jasa Pemeliharaan, Biaya Pemeliharaan, dan Pajak Kendaraan Perorangan Dinas atau Kendaraan Dinas Jabatan	Jumlah Kendaraan Perorangan Dinas atau Kendaraan Dinas Jabatan yang Dipelihara dan dibayarkan Pajaknya	8.00 Unit	8.00 Unit	147,615,000.00	127,121,600.00	127,121,600.00	(20,493,400.00)	Kab. Bantul, Semua Kecamatan, Semua Kel/Desa	DANA TRANSFER UMUM-DANA ALOKASI UMUM	Memperkuat Stabilitas Polhukhankam Dan Transformasi Pelayanan Publik	Peningkatan Kualitas SDM			150,000,000.00	KAPANEWON PLERET
	7.01.01.2.09.0009	Pemeliharaan/Rehabilitasi Gedung Kantor dan Bangunan Lainnya	Jumlah Gedung Kantor dan Bangunan Lainnya yang Dipelihara/Direhabilitasi	2.00 Unit	2.00 Unit	8,056,075.00	9,947,000.00	9,947,000.00	1,890,925.00	Kab. Bantul, Semua Kecamatan, Semua Kel/Desa	DANA TRANSFER UMUM-DANA ALOKASI UMUM	Memperkuat Stabilitas Polhukhankam Dan Transformasi Pelayanan Publik	Peningkatan Kualitas SDM			50,000,000.00	KAPANEWON PLERET
2	7.01.02	PROGRAM PENYELENGGARAAN PEMERINTAHAN DAN PELAYANAN PUBLIK	Cakupan Penyelenggaraan Pemerintahan dan Pelayanan Publik	-	95 Persen	39,850,000.00	20,312,500.00	20,312,500.00	(19,537,500.00)							119,500,000.00	KAPANEWON PLERET
	7.01.02.2.01	Koordinasi Penyelenggaraan Kegiatan Pemerintahan di Tingkat Kecamatan	Capaian Kinerja Penyelenggaraan Pemerintahan Kapanewon	-	100 Persen	25,350,000.00	16,612,500.00	16,612,500.00	(8,737,500.00)			Memperkuat Stabilitas Polhukhankam Dan Transformasi Pelayanan Publik	Peningkatan Kualitas SDM	-		82,500,000.00	KAPANEWON PLERET
	7.01.02.2.01.0001	Koordinasi/Sinergi Perencanaan dan Pelaksanaan Kegiatan Pemerintahan dengan Perangkat Daerah dan Instansi Vertikal Terkait	Jumlah Laporan Koordinasi/Sinergi Perencanaan dan Pelaksanaan Kegiatan Pemerintahan dengan Perangkat Daerah dan Instansi Vertikal Terkait	4.00 Laporan	4.00 Laporan	6,750,000.00	6,750,000.00	6,750,000.00		Kab. Bantul, Semua Kecamatan, Semua Kel/Desa	DANA TRANSFER UMUM-DANA ALOKASI UMUM	Memperkuat Stabilitas Polhukhankam Dan Transformasi Pelayanan Publik	Peningkatan Kualitas SDM			39,000,000.00	KAPANEWON PLERET
	7.01.02.2.01.0002	Peningkatan Efektivitas Kegiatan Pemerintahan di Tingkat Kecamatan	Jumlah Dokumen Peningkatan Efektivitas Kegiatan Pemerintahan di Tingkat Kecamatan	5.00 Dokumen	5.00 Dokumen	18,600,000.00	9,862,500.00	9,862,500.00	(8,737,500.00)	Kab. Bantul, Semua Kecamatan, Semua Kel/Desa	DANA TRANSFER UMUM-DANA ALOKASI UMUM DANA TRANSFER UMUM-DANA ALOKASI UMUM	Memperkuat Stabilitas Polhukhankam Dan Transformasi Pelayanan Publik	Peningkatan Kualitas SDM			43,500,000.00	KAPANEWON PLERET
	7.01.02.2.04	Pelaksanaan Urusan Pemerintahan yang Dilimpahkan kepada Camat	Capaian Kinerja Pelayanan Kapanewon	-	100 Persen	14,500,000.00	3,700,000.00	3,700,000.00	(10,800,000.00)			Memperkuat Stabilitas Polhukhankam Dan Transformasi Pelayanan Publik	Peningkatan Kualitas SDM	-		37,000,000.00	KAPANEWON PLERET

NO	KODE	URUSAN / BIDANG URUSAN / PROGRAM / KEGIATAN / SUB	INDIKATOR PROGRAM / KEGIATAN / SUB KEGIATAN	CAPAIAN KINERJA DAN KERANGKA PENDANAAN									KELOMPOK SASARAN	PRAKIRAAN MAJU RENCANA		PERANGKAT DAERAH PENANGGUNG	
				TARGET 2024		PAGU INDIKATIF (Rp)			Bertambah/Berkurang (10-12)	LOKASI	SUMBER DANA	PRIORITAS		TARGET	PAGU INDIKATIF (Rp)		
				SEBELUM	SESUDAH	RKPD 2024	APBD 2024	RKPD PERUBAHAN 2024				NASIONAL					DAERAH
1	2	3	4	8	9	10	11	12	13	14	15	16	17	18	19	20	21
	7.01.02.2.04.000 2	Pelaksanaan Urusan Pemerintahan yang terkait dengan Nonperizinan	Jumlah Laporan Pelaksanaan Nonperizinan pada Urusan Pemerintahan	2.00 Laporan	2.00 Laporan	14,500,000.00	3,700,000.00	3,700,000.00	(10,800,000.00)	Kab. Bantul, Semua Kecamatan, Semua Kel/Desa	DANA TRANSFER UMUM-DANA ALOKASI UMUM	Memperkuat Stabilitas Polhukhankam Dan Transformasi Pelayanan Publik	Peningkatan Kualitas SDM			37,000,000.00	KAPANEWON PLERET
3	7.01.03	PROGRAM PEMBERDAYAAN MASYARAKAT DESA DAN KELURAHAN	Cakupan Pemberdayaan Kepada Masyarakat	-	95 Persen	110,237,500.00	95,287,500.00	95,107,500.00	(15,130,000.00)							232,000,000.00	KAPANEWON PLERET
	7.01.03.2.01	Koordinasi Kegiatan Pemberdayaan Desa	Capaian Kinerja Pemberdayaan Masyarakat Kalurahan	-	90 Persen	71,312,500.00	59,862,500.00	59,862,500.00	(11,450,000.00)			Memperkuat Stabilitas Polhukhankam Dan Transformasi Pelayanan Publik	Peningkatan Kualitas SDM	-		155,000,000.00	KAPANEWON PLERET
	7.01.03.2.01.000 1	Peningkatan Partisipasi Masyarakat dalam Forum Musyawarah Perencanaan Pembangunan di Desa	Jumlah Lembaga Kemasyarakatan yang Berpartisipasi dalam Forum Musyawarah Perencanaan Pembangunan di Desa	10.00 Lembaga K emasyarak atan	10.00 Lembaga K emasyarak atan	16,875,000.00	16,875,000.00	16,875,000.00	-	Kab. Bantul, Semua Kecamatan, Semua Kel/Desa	DANA TRANSFER UMUM-DANA ALOKASI UMUM	Memperkuat Stabilitas Polhukhankam Dan Transformasi Pelayanan Publik	Peningkatan Kualitas SDM			35,000,000.00	KAPANEWON PLERET
	7.01.03.2.01.000 3	Peningkatan Efektifitas Kegiatan Pemberdayaan Masyarakat di Wilayah Kecamatan	Jumlah Laporan Peningkatan Efektivitas Kegiatan Pemberdayaan Masyarakat di Wilayah Kecamatan	14.00 Laporan	14.00 Laporan	54,437,500.00	42,987,500.00	42,987,500.00	(11,450,000.00)	Kab. Bantul, Semua Kecamatan, Semua Kel/Desa	DANA TRANSFER UMUM-DANA ALOKASI UMUM DANA TRANSFER UMUM-DANA ALOKASI UMUM	Memperkuat Stabilitas Polhukhankam Dan Transformasi Pelayanan Publik	Peningkatan Kualitas SDM			120,000,000.00	KAPANEWON PLERET
	7.01.03.2.03	Pemberdayaan Lembaga Kemasyarakatan Tingkat Kecamatan	Capaian Kinerja Pemberdayaan Lembaga Kemasyarakatan	-	90 Persen	38,925,000.00	35,425,000.00	35,245,000.00	(3,680,000.00)			Memperkuat Stabilitas Polhukhankam Dan Transformasi Pelayanan Publik	Peningkatan Kualitas SDM	-		77,000,000.00	KAPANEWON PLERET
	7.01.03.2.03.000 4	Fasilitasi Pengembangan Usaha Ekonomi Masyarakat	Jumlah Laporan Fasilitasi Pengembangan Usaha Ekonomi Masyarakat	4.00 Laporan	4.00 Laporan	38,925,000.00	35,425,000.00	35,245,000.00	(3,680,000.00)	Kab. Bantul, Semua Kecamatan, Semua Kel/Desa	DANA TRANSFER UMUM-DANA ALOKASI UMUM	Memperkuat Stabilitas Polhukhankam Dan Transformasi Pelayanan Publik	Peningkatan Kualitas SDM			77,000,000.00	KAPANEWON PLERET
4	7.01.04	PROGRAM KOORDINASI KETENTRAMAN DAN KETERTIBAN UMUM	Cakupan Koordinasi Ketentraman dan Ketertiban Kapanewon	-	95 Persen	109,075,000.00	75,774,500.00	75,774,500.00	(33,300,500.00)							185,000,000.00	KAPANEWON PLERET
	7.01.04.2.01	Koordinasi Upaya Penyelenggaraan Ketenteraman dan Ketertiban Umum	Capaian Kinerja Penyelenggaraan Ketentraman dan Ketertiban Umum	-	90 Persen	109,075,000.00	75,774,500.00	75,774,500.00	(33,300,500.00)			Memperkuat Stabilitas Polhukhankam Dan Transformasi Pelayanan Publik	Peningkatan Kualitas SDM	-		185,000,000.00	KAPANEWON PLERET

NO	KODE	URUSAN / BIDANG URUSAN / PROGRAM / KEGIATAN / SUB	INDIKATOR PROGRAM / KEGIATAN / SUB KEGIATAN	CAPAIAN KINERJA DAN KERANGKA PENDANAAN										KELOMPOK SASARAN	PRAKIRAAN MAJU RENCANA		PERANGKAT DAERAH PENANGGUNG
				TARGET 2024		PAGU INDIKATIF (Rp)			Bertambah/Berkurang (10-12)	LOKASI	SUMBER DANA	PRIORITAS			TARGET	PAGU INDIKATIF (Rp)	
				SEBELUM	SESUDAH	RKPD 2024	APBD 2024	RKPD PERUBAHAN 2024				NASIONAL	DAERAH				
1	2	3	4	8	9	10	11	12	13	14	15	16	17	18	19	20	21
	7.01.04.2.01.000 1	Sinergitas dengan Kepolisian Negara Republik Indonesia, Tentara Nasional Indonesia dan Instansi Vertikal di Wilayah Kecamatan	Jumlah Laporan Hasil Sinergitas dengan Kepolisian Negara Republik Indonesia, Tentara Nasional Indonesia dan Instansi Vertikal di Wilayah Kecamatan	5.00 Laporan	5.00 Laporan	109,075,000.00	75,774,500.00	75,774,500.00	(33,300,500.00)	Kab. Bantul, Semua Kecamatan, Semua Kel/Desa	DANA TRANSFER UMUM-DANA ALOKASI UMUM	Memperkuat Stabilitas Polhukhankam Dan Transformasi Pelayanan Publik	Peningkatan Kualitas SDM			185,000,000.00	KAPANEWON PLERET
5	7.01.05	PROGRAM PENYELENGGARAAN URUSAN PEMERINTAHAN UMUM	Cakupan Stabilitas Penyelenggaraan Pemerintahan Umum	-	100 Persen	6,375,000.00	4,250,000.00	13,950,000.00	7,575,000.00							55,000,000.00	KAPANEWON PLERET
	7.01.05.2.01	Penyelenggaraan Urusan Pemerintahan Umum Sesuai Penugasan Kepala Daerah	Capaian Kinerja Penyelenggaraan Pemerintahan Umum	-	100 Persen	6,375,000.00	4,250,000.00	13,950,000.00	7,575,000.00			Memperkuat Stabilitas Polhukhankam Dan Transformasi Pelayanan Publik	Peningkatan Kualitas SDM	-		55,000,000.00	KAPANEWON PLERET
	7.01.05.2.01.000 1	Pembinaan Wawasan Kebangsaan dan Ketahanan Nasional dalam rangka Memantapkan Pengamalan Pancasila, Pelaksanaan Undang-Undang Dasar Negara Republik Indonesia Tahun 1945, Pelestarian Bhinneka Tunggal Ika serta Pemertahanan dan Pemeliharaan Keutuhan Negara Kesatuan Republik Indonesia	Jumlah Orang yang Mengikuti Pembinaan Wawasan Kebangsaan dan Ketahanan Nasional dalam rangka Memantapkan Pengamalan Pancasila, Pelaksanaan Undang-Undang Dasar Negara Republik Indonesia Tahun 1945, Pelestarian Bhinneka Tunggal Ika serta Pemertahanan dan Pemeliharaan Keutuhan Negara Kesatuan Republik Indonesia	50.00 Orang	50.00 Orang	6,375,000.00	4,250,000.00	13,950,000.00	7,575,000.00	Kab. Bantul, Semua Kecamatan, Semua Kel/Desa	DANA TRANSFER UMUM-DANA ALOKASI UMUM	Memperkuat Stabilitas Polhukhankam Dan Transformasi Pelayanan Publik	Peningkatan Kualitas SDM			55,000,000.00	KAPANEWON PLERET
		KAPANEWON PAJANGAN				3,803,416,017.00	3,595,651,072.00	3,527,038,710.00	(276,377,307.00)							4,124,541,362.00	
	2	URUSAN PEMERINTAHAN WAJIB YANG TIDAK BERKAITAN DENGAN PELAYANAN DASAR				100,000,000.00	100,000,000.00	100,000,000.00	-							175,000,000.00	
	2.22	URUSAN PEMERINTAHAN BIDANG KEBUDAYAAN				100,000,000.00	100,000,000.00	100,000,000.00	-							175,000,000.00	
1	2.22.08	PROGRAM PENYELENGGARAAN KEISTIMEWAAN YOGYAKARTA URUSAN KEBUDAYAAN	Cakupan pembinaan kelembagaan adat dan tradisi	-	100 %	100,000,000.00	100,000,000.00	100,000,000.00	-							175,000,000.00	KAPANEWON PAJANGAN

NO	KODE	URUSAN / BIDANG URUSAN / PROGRAM / KEGIATAN / SUB	INDIKATOR PROGRAM / KEGIATAN / SUB KEGIATAN	CAPAIAN KINERJA DAN KERANGKA PENDANAAN							KELOMPOK SASARAN	PRAKIRAAN MAJU RENCANA		PERANGKAT DAERAH PENANGGUNG				
				TARGET 2024		PAGU INDIKATIF (Rp)			Bertambah/Berkurang (10-12)	LOKASI		SUMBER DANA	PRIORITAS		TARGET	PAGU INDIKATIF (Rp)		
				SEBELUM	SESUDAH	RKPD 2024	APBD 2024	RKPD PERUBAHAN 2024					NASIONAL		DAERAH	18	19	20
8	9	10	11	12	13	14	15	16	17	18	19	20	21					
	2.22.08.5.07	Adat, Seni, Tradisi dan Lembaga Budaya	Persentase kegiatan adat dan tradisi yang dilaksanakan	-	100 %	100,000,000.00	100,000,000.00	100,000,000.00		-			Memperkuat Stabilitas Polhukhankam Dan Transformasi Pelayanan Publik	Peningkatan Kualitas SDM	Kelompok Pelaku seni dan Budaya, pelaku UMKM		175,000,000.00	KAPANEWON PAJANGAN
	2.22.08.5.07.0006	Gelar Budaya Jogja	Jumlah Laporan Gelar Budaya Yogyakarta	1.00 Laporan	1.00 Laporan	100,000,000.00	100,000,000.00	100,000,000.00		-	Kab. Bantul, Semua Kecamatan, Semua Kel/Desa Kab. Bantul, Pajangan, Semua Kel/Desa	DANA KEISTIMEWAAN DIY	Memperkuat Stabilitas Polhukhankam Dan Transformasi Pelayanan Publik	Peningkatan Kualitas SDM			175,000,000.00	KAPANEWON PAJANGAN
	4	UNSUR PENDUKUNG URUSAN PEMERINTAHAN				35,000,000.00	40,000,000.00	40,000,000.00	5,000,000.00								66,040,000.00	
	4.01	SEKRETARIAT DAERAH				35,000,000.00	40,000,000.00	40,000,000.00	5,000,000.00								66,040,000.00	
1	4.01.04	PROGRAM PENYELENGGARAAN KEISTIMEWAAN YOGYAKARTA URUSAN KELEMBAGAAN DAN KETATALAKSANAAN	Persentase perencanaan dan pengendalian urusan keistimewaan yang berkualitas	-	100 %	35,000,000.00	40,000,000.00	40,000,000.00	5,000,000.00								66,040,000.00	KAPANEWON PAJANGAN
	4.01.04.5.06	Perencanaan dan Pengendalian Pelaksanaan Kegiatan Keistimewaan	Capaian kinerja perencanaan dan pengendalian kegiatan keistimewaan	-	100 %	35,000,000.00	40,000,000.00	40,000,000.00	5,000,000.00				Memperkuat Stabilitas Polhukhankam Dan Transformasi Pelayanan Publik	Peningkatan Kualitas SDM	Kapanewon dan kalurahan		66,040,000.00	KAPANEWON PAJANGAN
	4.01.04.5.06.0001	Penyusunan Rencana Program dan Kegiatan Keistimewaan	Jumlah Program dan Kegiatan Keistimewaan yang Disusun	2 Dokumen	3 Dokumen	35,000,000.00	40,000,000.00	40,000,000.00	5,000,000.00		Kab. Bantul, Pajangan, Semua Kel/Desa	DANA KEISTIMEWAAN DIY	Memperkuat Stabilitas Polhukhankam Dan Transformasi Pelayanan Publik	Peningkatan Kualitas SDM			66,040,000.00	KAPANEWON PAJANGAN
	7	UNSUR KEWILAYAHAN				3,668,416,017.00	3,455,651,072.00	3,387,038,710.00	(281,377,307.00)								3,883,501,362.00	
	7.01	KECAMATAN				3,668,416,017.00	3,455,651,072.00	3,387,038,710.00	(281,377,307.00)								3,883,501,362.00	
1	7.01.01	PROGRAM PENUNJANG URUSAN PEMERINTAHAN DAERAH KABUPATEN/KOTA	Capaian Nilai Akuntabilitas Kinerja Instansi Pemerintah (AKIP)	-	81 Angka	3,394,313,517.00	3,279,597,072.00	3,196,609,710.00	(197,703,807.00)								3,283,003,362.00	KAPANEWON PAJANGAN
	7.01.01.2.01	Perencanaan, Penganggaran, dan Evaluasi Kinerja Perangkat Daerah	Capaian kinerja perencanaan dan evaluasi perangkat daerah	-	100 %	6,000,000.00	6,000,000.00	6,000,000.00					Memperkuat Stabilitas Polhukhankam Dan Transformasi Pelayanan Publik	Peningkatan Kualitas SDM	Aparat Kapanewon		22,000,000.00	KAPANEWON PAJANGAN

NO	KODE	URUSAN / BIDANG URUSAN / PROGRAM / KEGIATAN / SUB	INDIKATOR PROGRAM / KEGIATAN / SUB KEGIATAN	CAPAIAN KINERJA DAN KERANGKA PENDANAAN									KELOMPOK SASARAN	PRAKIRAAN MAJU RENCANA		PERANGKAT DAERAH PENANGGUNG		
				TARGET 2024		PAGU INDIKATIF (Rp)			Bertambah/Berkurang (10-12)	LOKASI	SUMBER DANA	PRIORITAS		TARGET	PAGU INDIKATIF (Rp)			
				SEBELUM	SESUDAH	RKPD 2024	APBD 2024	RKPD PERUBAHAN 2024				NASIONAL					DAERAH	
1	2	3	4	8	9	10	11	12	13	14	15	16	17	18	19	20	21	
	7.01.01.2.01.000 1	Penyusunan Dokumen Perencanaan Perangkat Daerah	Jumlah Dokumen Perencanaan Perangkat Daerah	7.00 Dokumen	7.00 Dokumen	3,000,000.00	3,000,000.00	3,000,000.00		-	Kab. Bantul, Pajangan, Semua Kel/Desa	DANA TRANSFER UMUM-DANA ALOKASI UMUM	Memperkuat Stabilitas Polhukhankam Dan Transformasi Pelayanan Publik	Peningkatan Kualitas SDM			7,000,000.00	KAPANEWON PAJANGAN
	7.01.01.2.01.000 7	Evaluasi Kinerja Perangkat Daerah	Jumlah Laporan Evaluasi Kinerja Perangkat Daerah	5.00 Laporan	5.00 Laporan	3,000,000.00	3,000,000.00	3,000,000.00		-	Kab. Bantul, Pajangan, Semua Kel/Desa	DANA TRANSFER UMUM-DANA ALOKASI UMUM	Memperkuat Stabilitas Polhukhankam Dan Transformasi Pelayanan Publik	Peningkatan Kualitas SDM			15,000,000.00	KAPANEWON PAJANGAN
	7.01.01.2.02	Administrasi Keuangan Perangkat Daerah	Capaian kinerja pengadministrasian keuangan perangkat daerah	-	100 %	2,862,374,219.00	2,862,374,219.00	2,793,011,857.00	(69,362,362.00)				Memperkuat Stabilitas Polhukhankam Dan Transformasi Pelayanan Publik	Peningkatan Kualitas SDM	ASN Kapanewon		2,462,103,362.00	KAPANEWON PAJANGAN
	7.01.01.2.02.000 1	Penyediaan Gaji dan Tunjangan ASN	Jumlah Orang yang Menerima Gaji dan Tunjangan ASN	20 Orang/bulan	20 Orang/bulan	2,804,284,219.00	2,804,284,219.00	2,735,671,857.00	(68,612,362.00)	-	Kab. Bantul, Pajangan, Semua Kel/Desa	DANA TRANSFER UMUM-DANA ALOKASI UMUM	Memperkuat Stabilitas Polhukhankam Dan Transformasi Pelayanan Publik	Peningkatan Kualitas SDM			2,407,103,362.00	KAPANEWON PAJANGAN
	7.01.01.2.02.000 2	Penyediaan Administrasi Pelaksanaan Tugas ASN	Jumlah Dokumen Hasil Penyediaan Administrasi Pelaksanaan Tugas ASN	12 Dokumen	12 Dokumen	53,090,000.00	53,090,000.00	52,340,000.00	(750,000.00)	-		DANA TRANSFER UMUM-DANA ALOKASI UMUM	Memperkuat Stabilitas Polhukhankam Dan Transformasi Pelayanan Publik	Peningkatan Kualitas SDM			50,000,000.00	KAPANEWON PAJANGAN
	7.01.01.2.02.000 7	Koordinasi dan Penyusunan Laporan Keuangan Bulanan/ Triwulanan/ Semesteran SKPD dan Laporan Koordinasi Penyusunan Laporan Keuangan Bulanan/Triwulanan/Semesteran SKPD	Jumlah Laporan Keuangan Bulanan/ Triwulanan/ Semesteran SKPD dan Laporan Koordinasi Penyusunan Laporan Keuangan Bulanan/Triwulanan/Semesteran SKPD	22 Laporan	22 Laporan	5,000,000.00	5,000,000.00	5,000,000.00		-	Kab. Bantul, Pajangan, Semua Kel/Desa	DANA TRANSFER UMUM-DANA ALOKASI UMUM	Memperkuat Stabilitas Polhukhankam Dan Transformasi Pelayanan Publik	Peningkatan Kualitas SDM			5,000,000.00	KAPANEWON PAJANGAN
	7.01.01.2.05	Administrasi Kepegawaian Perangkat Daerah	Capaian Kinerja Administrasi Kepegawaian Perangkat Daerah	-	100 %	2,550,000.00	2,550,000.00	2,550,000.00		-			Memperkuat Stabilitas Polhukhankam Dan Transformasi Pelayanan Publik	Peningkatan Kualitas SDM	Aparat Kapanewon		3,360,000.00	KAPANEWON PAJANGAN
	7.01.01.2.05.000 5	Monitoring, Evaluasi, dan Penilaian Kinerja Pegawai	Jumlah Dokumen Monitoring, Evaluasi, dan Penilaian Kinerja Pegawai	4 Dokumen	4 Dokumen	2,550,000.00	2,550,000.00	2,550,000.00		-	Kab. Bantul, Pajangan, Semua Kel/Desa	DANA TRANSFER UMUM-DANA ALOKASI UMUM	Memperkuat Stabilitas Polhukhankam Dan Transformasi Pelayanan Publik	Peningkatan Kualitas SDM			3,360,000.00	KAPANEWON PAJANGAN

NO	KODE	URUSAN / BIDANG URUSAN / PROGRAM / KEGIATAN / SUB	INDIKATOR PROGRAM / KEGIATAN / SUB KEGIATAN	CAPAIAN KINERJA DAN KERANGKA PENDANAAN									KELOMPOK SASARAN	PRAKIRAAN MAJU RENCANA		PERANGKAT DAERAH PENANGGUNG	
				TARGET 2024		PAGU INDIKATIF (Rp)			Bertambah/Berkurang (10-12)	LOKASI	SUMBER DANA	PRIORITAS		TARGET	PAGU INDIKATIF (Rp)		
				SEBELUM	SESUDAH	RKPD 2024	APBD 2024	RKPD PERUBAHAN 2024				NASIONAL					DAERAH
1	2	3	4	8	9	10	11	12	13	14	15	16	17	18	19	20	21
	7.01.01.2.06	Administrasi Umum Perangkat Daerah	Capaian kinerja pengelolaan administrasi umum Perangkat Daerah	-	100 %	155,701,994.00	110,995,753.00	114,692,273.00	(41,009,721.00)			Memperkuat Stabilitas Polhukhankam Dan Transformasi Pelayanan Publik	Peningkatan Kualitas SDM	Kapanewon		281,340,000.00	KAPANEWON PAJANGAN
	7.01.01.2.06.000 1	Penyediaan Instalasi Komponen Instalasi Listrik/Penerangan Bangunan Kantor	Jumlah Paket Komponen Instalasi Listrik/Penerangan Bangunan Kantor yang Disediakan	4 Paket	4 Paket	3,722,880.00	3,722,880.00	3,722,880.00	-	Kab. Bantul, Pajangan, Semua Kel/Desa	DANA TRANSFER UMUM-DANA ALOKASI UMUM	Memperkuat Stabilitas Polhukhankam Dan Transformasi Pelayanan Publik	Peningkatan Kualitas SDM			26,000,000.00	KAPANEWON PAJANGAN
	7.01.01.2.06.000 2	Penyediaan Peralatan dan Perlengkapan Kantor	Jumlah Paket Peralatan dan Perlengkapan Kantor yang Disediakan	4 Paket	4 Paket	24,999,114.00	21,802,450.00	21,802,450.00	(3,196,664.00)	Kab. Bantul, Pajangan, Semua Kel/Desa	DANA TRANSFER UMUM-DANA ALOKASI UMUM	Memperkuat Stabilitas Polhukhankam Dan Transformasi Pelayanan Publik	Peningkatan Kualitas SDM			37,000,000.00	KAPANEWON PAJANGAN
	7.01.01.2.06.000 3	Penyediaan Peralatan Rumah Tangga	Jumlah Paket Peralatan Rumah Tangga yang Disediakan	4 Paket	4 Paket	10,547,000.00	10,546,920.00	10,581,920.00	34,920.00	Kab. Bantul, Pajangan, Semua Kel/Desa	DANA TRANSFER UMUM-DANA ALOKASI UMUM	Memperkuat Stabilitas Polhukhankam Dan Transformasi Pelayanan Publik	Peningkatan Kualitas SDM			27,000,000.00	KAPANEWON PAJANGAN
	7.01.01.2.06.000 5	Penyediaan Barang Cetakan dan Penggandaan	Jumlah Paket Barang Cetakan dan Penggandaan yang Disediakan	4 Paket	4 Paket	11,270,000.00	10,906,503.00	10,906,503.00	(363,497.00)	Kab. Bantul, Pajangan, Semua Kel/Desa	DANA TRANSFER UMUM-DANA ALOKASI UMUM	Memperkuat Stabilitas Polhukhankam Dan Transformasi Pelayanan Publik	Peningkatan Kualitas SDM			25,000,000.00	KAPANEWON PAJANGAN
	7.01.01.2.06.000 6	Penyediaan Bahan Bacaan dan Peraturan Perundang-undangan	Jumlah Dokumen Bahan Bacaan dan Peraturan Perundang- Undangan yang Disediakan	12 Dokumen	12 Dokumen	1,200,000.00	1,200,000.00	-	(1,200,000.00)	Kab. Bantul, Pajangan, Semua Kel/Desa	DANA TRANSFER UMUM-DANA ALOKASI UMUM	Memperkuat Stabilitas Polhukhankam Dan Transformasi Pelayanan Publik	Peningkatan Kualitas SDM			1,700,000.00	KAPANEWON PAJANGAN
	7.01.01.2.06.000 9	Penyelenggaraan Rapat Koordinasi dan Konsultasi SKPD	Jumlah Laporan Penyelenggaraan Rapat Koordinasi dan Konsultasi SKPD	65 Laporan	50 Laporan	97,446,000.00	56,300,000.00	61,160,000.00	(36,286,000.00)	Kab. Bantul, Pajangan, Semua Kel/Desa	DANA TRANSFER UMUM-DANA ALOKASI UMUM	Memperkuat Stabilitas Polhukhankam Dan Transformasi Pelayanan Publik	Peningkatan Kualitas SDM			154,090,000.00	KAPANEWON PAJANGAN
	7.01.01.2.06.001 0	Penatausahaan Arsip Dinamis pada SKPD	Jumlah Dokumen Penatausahaan Arsip Dinamis pada SKPD	2 Dokumen	2 Dokumen	3,967,000.00	3,967,000.00	3,968,520.00	1,520.00	Kab. Bantul, Pajangan, Semua Kel/Desa	DANA TRANSFER UMUM-DANA ALOKASI UMUM	Memperkuat Stabilitas Polhukhankam Dan Transformasi Pelayanan Publik	Peningkatan Kualitas SDM			8,000,000.00	KAPANEWON PAJANGAN

NO	KODE	URUSAN / BIDANG URUSAN / PROGRAM / KEGIATAN / SUB	INDIKATOR PROGRAM / KEGIATAN / SUB KEGIATAN	CAPAIAN KINERJA DAN KERANGKA PENDANAAN									KELOMPOK SASARAN	PRAKIRAAN MAJU RENCANA		PERANGKAT DAERAH PENANGGUNG		
				TARGET 2024		PAGU INDIKATIF (Rp)			Bertambah/Berkurang (10-12)	LOKASI	SUMBER DANA	PRIORITAS		TARGET	PAGU INDIKATIF (Rp)			
				SEBELUM	SESUDAH	RKPD 2024	APBD 2024	RKPD PERUBAHAN 2024				NASIONAL		DAERAH	18		19	20
1	7.01.01.2.06.001 1	Dukungan Pelaksanaan Sistem Pemerintahan Berbasis Elektronik pada SKPD	Jumlah Dokumen Dukungan Pelaksanaan Sistem Pemerintahan Berbasis Elektronik pada SKPD	1 Dokumen	1 Dokumen	2,550,000.00	2,550,000.00	2,550,000.00		-	Kab. Bantul, Pajangan, Semua Kel/Desa	DANA TRANSFER UMUM-DANA ALOKASI UMUM	Memperkuat Stabilitas Polhukhankam Dan Transformasi Pelayanan Publik	Peningkatan Kualitas SDM			2,550,000.00	KAPANEWON PAJANGAN
	7.01.01.2.07	Pengadaan Barang Milik Daerah Penunjang Urusan Pemerintah Daerah	Capaian kinerja pengadaan barang milik daerah	-	100 %	26,544,000.00	9,195,000.00	9,195,000.00	(17,349,000.00)				Memperkuat Stabilitas Polhukhankam Dan Transformasi Pelayanan Publik	Peningkatan Kualitas SDM	Aparat Kapanewon		105,000,000.00	KAPANEWON PAJANGAN
	7.01.01.2.07.000 5	Pengadaan Mebel	Jumlah Paket Mebel yang Disediakan	2 Unit	2 Unit	6,544,000.00	2,195,000.00	2,195,000.00	(4,349,000.00)		Kab. Bantul, Pajangan, Semua Kel/Desa	DANA TRANSFER UMUM-DANA ALOKASI UMUM	Memperkuat Stabilitas Polhukhankam Dan Transformasi Pelayanan Publik	Peningkatan Kualitas SDM			35,000,000.00	KAPANEWON PAJANGAN
	7.01.01.2.07.000 6	Pengadaan Peralatan dan Mesin Lainnya	Jumlah Unit Peralatan dan Mesin Lainnya yang Disediakan	5 Unit	5 Unit	20,000,000.00	7,000,000.00	7,000,000.00	(13,000,000.00)		Kab. Bantul, Pajangan, Semua Kel/Desa	DANA TRANSFER UMUM-DANA ALOKASI UMUM	Memperkuat Stabilitas Polhukhankam Dan Transformasi Pelayanan Publik	Peningkatan Kualitas SDM			70,000,000.00	KAPANEWON PAJANGAN
	7.01.01.2.08	Penyediaan Jasa Penunjang Urusan Pemerintahan Daerah	Capaian penyediaan jasa penunjang urusan pemerintah daerah	-	100 %	193,647,644.00	188,007,500.00	170,685,980.00	(22,961,664.00)				Memperkuat Stabilitas Polhukhankam Dan Transformasi Pelayanan Publik	Peningkatan Kualitas SDM	Aparat Kapanewon		200,000,000.00	KAPANEWON PAJANGAN
	7.01.01.2.08.000 2	Penyediaan Jasa Komunikasi, Sumber Daya Air dan Listrik	Jumlah Laporan Penyediaan Jasa Komunikasi, Sumber Daya Air dan Listrik yang Disediakan	12 Laporan	12 Laporan	25,200,000.00	25,200,000.00	25,200,000.00		-	Kab. Bantul, Pajangan, Semua Kel/Desa	DANA TRANSFER UMUM-DANA ALOKASI UMUM	Memperkuat Stabilitas Polhukhankam Dan Transformasi Pelayanan Publik	Peningkatan Kualitas SDM			37,000,000.00	KAPANEWON PAJANGAN
	7.01.01.2.08.000 3	Penyediaan Jasa Peralatan dan Perlengkapan Kantor	Jumlah Laporan Penyediaan Jasa Peralatan dan Perlengkapan Kantor yang Disediakan	4 Laporan	4 Laporan	12,980,000.00	12,980,000.00	11,780,000.00	(1,200,000.00)		Kab. Bantul, Pajangan, Semua Kel/Desa	DANA TRANSFER UMUM-DANA ALOKASI UMUM	Memperkuat Stabilitas Polhukhankam Dan Transformasi Pelayanan Publik	Peningkatan Kualitas SDM			40,000,000.00	KAPANEWON PAJANGAN
	7.01.01.2.08.000 4	Penyediaan Jasa Pelayanan Umum Kantor	Jumlah Laporan Penyediaan Jasa Pelayanan Umum Kantor yang Disediakan	4 Laporan	4 Laporan	155,467,644.00	149,827,500.00	133,705,980.00	(21,761,664.00)		Kab. Bantul, Pajangan, Semua Kel/Desa	DANA TRANSFER UMUM-DANA ALOKASI UMUM	Memperkuat Stabilitas Polhukhankam Dan Transformasi Pelayanan Publik	Peningkatan Kualitas SDM			123,000,000.00	KAPANEWON PAJANGAN

NO	KODE	URUSAN / BIDANG URUSAN / PROGRAM / KEGIATAN / SUB	INDIKATOR PROGRAM / KEGIATAN / SUB KEGIATAN	CAPAIAN KINERJA DAN KERANGKA PENDANAAN										KELOMPOK SASARAN	PRAKIRAAN MAJU RENCANA		PERANGKAT DAERAH PENANGGUNG
				TARGET 2024		PAGU INDIKATIF (Rp)			Bertambah/Berkurang (10-12)	LOKASI	SUMBER DANA	PRIORITAS			TARGET	PAGU INDIKATIF (Rp)	
				SEBELUM	SESUDAH	RKPD 2024	APBD 2024	RKPD PERUBAHAN 2024				NASIONAL	DAERAH				
1	2	3	4	8	9	10	11	12	13	14	15	16	17	18	19	20	21
	7.01.01.2.09	Pemeliharaan Barang Milik Daerah Penunjang Urusan Pemerintahan Daerah	Capaian kinerja pemeliharaan barang milik daerah	-	100 %	147,495,660.00	100,474,600.00	100,474,600.00	(47,021,060.00)			Memperkuat Stabilitas Polhukhankam Dan Transformasi Pelayanan Publik	Peningkatan Kualitas SDM	Aparat Kapanewon		209,200,000.00	KAPANEWON PAJANGAN
	7.01.01.2.09.0001	Penyediaan Jasa Pemeliharaan, Biaya Pemeliharaan, dan Pajak Kendaraan Perorangan Dinas atau Kendaraan Dinas Jabatan	Jumlah Kendaraan Perorangan Dinas atau Kendaraan Dinas Jabatan yang Dipelihara dan dibayarkan Pajaknya	8 Unit	8 Unit	122,188,900.00	87,556,200.00	87,556,200.00	(34,632,700.00)	Kab. Bantul, Pajangan, Semua Kel/Desa	DANA TRANSFER UMUM-DANA ALOKASI UMUM	Memperkuat Stabilitas Polhukhankam Dan Transformasi Pelayanan Publik	Peningkatan Kualitas SDM		125,200,000.00	KAPANEWON PAJANGAN	
	7.01.01.2.09.0009	Pemeliharaan/Rehabilitasi Gedung Kantor dan Bangunan Lainnya	Jumlah Gedung Kantor dan Bangunan Lainnya yang Dipelihara/Direhabilitasi	3 Unit	3 Unit	25,306,760.00	12,918,400.00	12,918,400.00	(12,388,360.00)	Kab. Bantul, Pajangan, Semua Kel/Desa	DANA TRANSFER UMUM-DANA ALOKASI UMUM	Memperkuat Stabilitas Polhukhankam Dan Transformasi Pelayanan Publik	Peningkatan Kualitas SDM		84,000,000.00	KAPANEWON PAJANGAN	
2	7.01.02	PROGRAM PENYELENGGARAAN PEMERINTAHAN DAN PELAYANAN PUBLIK	Cakupan penyelenggaraan pemerintahan dan pelayanan publik	-	90 %	33,450,000.00	24,750,000.00	24,750,000.00	(8,700,000.00)						150,000,000.00	KAPANEWON PAJANGAN	
	7.01.02.2.01	Koordinasi Penyelenggaraan Kegiatan Pemerintahan di Tingkat Kecamatan	Capaian kinerja penyelenggaraan pemerintahan kapanewon	-	100 %	23,450,000.00	14,750,000.00	14,750,000.00	(8,700,000.00)			Memperkuat Stabilitas Polhukhankam Dan Transformasi Pelayanan Publik	Peningkatan Kualitas SDM	Masyarakat		105,000,000.00	KAPANEWON PAJANGAN
	7.01.02.2.01.0001	Koordinasi/Sinergi Perencanaan dan Pelaksanaan Kegiatan Pemerintahan dengan Perangkat Daerah dan Instansi Vertikal Terkait	Jumlah Laporan Koordinasi/Sinergi Perencanaan dan Pelaksanaan Kegiatan Pemerintahan dengan Perangkat Daerah dan Instansi Vertikal Terkait	4 Laporan	4 Laporan	7,100,000.00	7,100,000.00	7,100,000.00		Kab. Bantul, Pajangan, Semua Kel/Desa	DANA TRANSFER UMUM-DANA ALOKASI UMUM	Memperkuat Stabilitas Polhukhankam Dan Transformasi Pelayanan Publik	Peningkatan Kualitas SDM		45,000,000.00	KAPANEWON PAJANGAN	
	7.01.02.2.01.0002	Peningkatan Efektifitas Kegiatan Pemerintahan di Tingkat Kecamatan	Jumlah Dokumen Peningkatan Efektifitas Kegiatan Pemerintahan di Tingkat Kecamatan	8 Dokumen	11 Dokumen	16,350,000.00	7,650,000.00	7,650,000.00	(8,700,000.00)	Kab. Bantul, Pajangan, Semua Kel/Desa	DANA TRANSFER UMUM-DANA ALOKASI UMUM	Memperkuat Stabilitas Polhukhankam Dan Transformasi Pelayanan Publik	Peningkatan Kualitas SDM		60,000,000.00	KAPANEWON PAJANGAN	
	7.01.02.2.04	Pelaksanaan Urusan Pemerintahan yang Dilimpahkan kepada Camat	Capaian kinerja pelayanan kapanewon	-	100 %	10,000,000.00	10,000,000.00	10,000,000.00				Memperkuat Stabilitas Polhukhankam Dan Transformasi Pelayanan Publik	Peningkatan Kualitas SDM	Masyarakat		45,000,000.00	KAPANEWON PAJANGAN
	7.01.02.2.04.0002	Pelaksanaan Urusan Pemerintahan yang terkait dengan Nonperizinan	Jumlah Laporan Pelaksanaan Nonperizinan pada Urusan Pemerintahan	2 Laporan	2 Laporan	10,000,000.00	10,000,000.00	10,000,000.00		Kab. Bantul, Pajangan, Semua Kel/Desa	DANA TRANSFER UMUM-DANA ALOKASI UMUM	Memperkuat Stabilitas Polhukhankam Dan Transformasi Pelayanan Publik	Peningkatan Kualitas SDM		45,000,000.00	KAPANEWON PAJANGAN	

NO	KODE	URUSAN / BIDANG URUSAN / PROGRAM / KEGIATAN / SUB / KEGIATAN / SUB	INDIKATOR PROGRAM / KEGIATAN / SUB KEGIATAN	CAPAIAN KINERJA DAN KERANGKA PENDANAAN										KELOMPOK SASARAN	PRAKIRAAN MAJU RENCANA		PERANGKAT DAERAH PENANGGUNG
				TARGET 2024		PAGU INDIKATIF (Rp)			Bertambah/Berkurang (10-12)	LOKASI	SUMBER DANA	PRIORITAS			TARGET	PAGU INDIKATIF (Rp)	
				SEBELUM	SESUDAH	RKPD 2024	APBD 2024	RKPD PERUBAHAN 2024				NASIONAL	DAERAH				
1	2	3	4	8	9	10	11	12	13	14	15	16	17	18	19	20	21
3	7.01.03	PROGRAM PEMBERDAYAAN MASYARAKAT DESA DAN KELURAHAN	Cakupan Pemberdayaan Kepada Masyarakat	-	90 %	96,180,000.00	69,080,500.00	69,080,500.00	(27,099,500.00)							185,000,000.00	KAPANEWON PAJANGAN
	7.01.03.2.01	Koordinasi Kegiatan Pemberdayaan Desa	Capaian kinerja pemberdayaan masyarakat kalurahan	-	100 %	67,720,000.00	53,861,000.00	53,861,000.00	(13,859,000.00)			Memperkuat Stabilitas Polhukhankam Dan Transformasi Pelayanan Publik	Peningkatan Kualitas SDM	Masyarakat		115,000,000.00	KAPANEWON PAJANGAN
	7.01.03.2.01.000 1	Peningkatan Partisipasi Masyarakat dalam Forum Musyawarah Perencanaan Pembangunan di Desa	Jumlah Lembaga Kemasyarakatan yang Berpartisipasi dalam Forum Musyawarah Perencanaan Pembangunan di Desa	10 Lembaga K emasyarak atan	10 Lembaga K emasyarak atan	21,920,000.00	12,271,000.00	12,271,000.00	(9,649,000.00)	Kab. Bantul, Pajangan, Semua Kel/Desa	DANA TRANSFER UMUM-DANA ALOKASI UMUM	Memperkuat Stabilitas Polhukhankam Dan Transformasi Pelayanan Publik	Peningkatan Kualitas SDM			50,000,000.00	KAPANEWON PAJANGAN
	7.01.03.2.01.000 3	Peningkatan Efektifitas Kegiatan Pemberdayaan Masyarakat di Wilayah Kecamatan	Jumlah Laporan Peningkatan Efektivitas Kegiatan Pemberdayaan Masyarakat di Wilayah Kecamatan	12 Laporan	25 Laporan	45,800,000.00	41,590,000.00	41,590,000.00	(4,210,000.00)	Kab. Bantul, Pajangan, Semua Kel/Desa	DANA TRANSFER UMUM-DANA ALOKASI UMUM DANA TRANSFER UMUM-DANA ALOKASI UMUM	Memperkuat Stabilitas Polhukhankam Dan Transformasi Pelayanan Publik	Peningkatan Kualitas SDM			65,000,000.00	KAPANEWON PAJANGAN
	7.01.03.2.03	Pemberdayaan Lembaga Kemasyarakatan Tingkat Kecamatan	Capaian kinerja pemberdayaan lembaga kemasyarakatan	-	100 %	28,460,000.00	15,219,500.00	15,219,500.00	(13,240,500.00)			Memperkuat Stabilitas Polhukhankam Dan Transformasi Pelayanan Publik	Peningkatan Kualitas SDM	Masyarakat		70,000,000.00	KAPANEWON PAJANGAN
	7.01.03.2.03.000 4	Fasilitasi Pengembangan Usaha Ekonomi Masyarakat	Jumlah Laporan Fasilitasi Pengembangan Usaha Ekonomi Masyarakat	5 Laporan	5 Laporan	28,460,000.00	15,219,500.00	15,219,500.00	(13,240,500.00)	Kab. Bantul, Pajangan, Semua Kel/Desa	DANA TRANSFER UMUM-DANA ALOKASI UMUM	Memperkuat Stabilitas Polhukhankam Dan Transformasi Pelayanan Publik	Peningkatan Kualitas SDM			70,000,000.00	KAPANEWON PAJANGAN
4	7.01.04	PROGRAM KOORDINASI KETENTERAMAN DAN KETERTIBAN UMUM	Cakupan koordinasi ketenteraman dan ketertiban kapanewon	-	90 %	136,472,500.00	77,123,500.00	87,898,500.00	(48,574,000.00)							120,000,000.00	KAPANEWON PAJANGAN
	7.01.04.2.01	Koordinasi Upaya Penyelenggaraan Ketenteraman dan Ketertiban Umum	Capaian kinerja penyelenggaraan ketenteraman dan ketertiban umum	-	100 %	136,472,500.00	77,123,500.00	87,898,500.00	(48,574,000.00)			Memperkuat Stabilitas Polhukhankam Dan Transformasi Pelayanan Publik	Peningkatan Kualitas SDM	Masyarakat		120,000,000.00	KAPANEWON PAJANGAN

NO	KODE	URUSAN / BIDANG URUSAN / PROGRAM / KEGIATAN / SUB	INDIKATOR PROGRAM / KEGIATAN / SUB KEGIATAN	CAPAIAN KINERJA DAN KERANGKA PENDANAAN										KELOMPOK SASARAN	PRAKIRAAN MAJU RENCANA		PERANGKAT DAERAH PENANGGUNG
				TARGET 2024		PAGU INDIKATIF (Rp)			Bertambah/Berkurang (10-12)	LOKASI	SUMBER DANA	PRIORITAS			TARGET	PAGU INDIKATIF (Rp)	
				SEBELUM	SESUDAH	RKPD 2024	APBD 2024	RKPD PERUBAHAN 2024				NASIONAL	DAERAH				
1	2	3	4	8	9	10	11	12	13	14	15	16	17	18	19	20	21
	7.01.04.2.01.000 1	Sinergitas dengan Kepolisian Negara Republik Indonesia, Tentara Nasional Indonesia dan Instansi Vertikal di Wilayah Kecamatan	Jumlah Laporan Hasil Sinergitas dengan Kepolisian Negara Republik Indonesia, Tentara Nasional Indonesia dan Instansi Vertikal di Wilayah Kecamatan	5.00 Laporan	5 Laporan	136,472,500.00	77,123,500.00	87,898,500.00	(48,574,000.00)	Kab. Bantul, Pajangan, Semua Kel/Desa	DANA TRANSFER UMUM-DANA ALOKASI UMUM	Memperkuat Stabilitas Polhukhankam Dan Transformasi Pelayanan Publik	Peningkatan Kualitas SDM			120,000,000.00	KAPANEWON PAJANGAN
5	7.01.05	PROGRAM PENYELENGGARAAN URUSAN PEMERINTAHAN UMUM	Cakupan stabilitas penyeleng garaan pemerintahan umum	-	100 %	8,000,000.00	5,100,000.00	8,700,000.00	700,000.00							145,498,000.00	KAPANEWON PAJANGAN
	7.01.05.2.01	Penyelenggaraan Urusan Pemerintahan Umum Sesuai Penugasan Kepala Daerah	Capaian kinerja penyelenggaraan pemerintahan umum	-	90 %	8,000,000.00	5,100,000.00	8,700,000.00	700,000.00			Memperkuat Stabilitas Polhukhankam Dan Transformasi Pelayanan Publik	Peningkatan Kualitas SDM	Masyarakat		145,498,000.00	KAPANEWON PAJANGAN
	7.01.05.2.01.000 1	Pembinaan Wawasan Kebangsaan dan Ketahanan Nasional dalam rangka Memantapkan Pengamalan Pancasila, Pelaksanaan Undang-Undang Dasar Negara Republik Indonesia Tahun 1945, Pelestarian Bhinneka Tunggal Ika serta Pemertahanan dan Pemeliharaan Keutuhan Negara Kesatuan Republik Indonesia	Jumlah Orang yang Mengikuti Pembinaan Wawasan Kebangsaan dan Ketahanan Nasional dalam rangka Memantapkan Pengamalan Pancasila, Pelaksanaan Undang-Undang Dasar Negara Republik Indonesia Tahun 1945, Pelestarian Bhinneka Tunggal Ika serta Pemertahanan dan Pemeliharaan Keutuhan Negara Kesatuan Republik Indonesia	50 Orang	50 Orang	8,000,000.00	5,100,000.00	8,700,000.00	700,000.00	Kab. Bantul, Pajangan, Semua Kel/Desa	DANA TRANSFER UMUM-DANA ALOKASI UMUM	Memperkuat Stabilitas Polhukhankam Dan Transformasi Pelayanan Publik	Peningkatan Kualitas SDM			145,498,000.00	KAPANEWON PAJANGAN
		KAPANEWON SANDEN				3,396,194,770.00	3,196,652,675.00	3,343,540,247.00	(52,654,523.00)							3,974,969,428.00	
	2	URUSAN PEMERINTAHAN WAJIB YANG TIDAK BERKAITAN DENGAN PELAYANAN DASAR				100,000,000.00	100,000,000.00	100,000,000.00	-							110,000,000.00	
	2.22	URUSAN PEMERINTAHAN BIDANG KEBUDAYAAN				100,000,000.00	100,000,000.00	100,000,000.00	-							110,000,000.00	
1	2.22.08	PROGRAM PENYELENGGARAAN KEISTIMEWAAN YOGYAKARTA URUSAN KEBUDAYAAN	Cakupan Pembinaan Kelembagaan Adat dan Tradisi	-	100 persen	100,000,000.00	100,000,000.00	100,000,000.00	-							110,000,000.00	KAPANEWON SANDEN

NO	KODE	URUSAN / BIDANG URUSAN / PROGRAM / KEGIATAN / SUB	INDIKATOR PROGRAM / KEGIATAN / SUB KEGIATAN	CAPAIAN KINERJA DAN KERANGKA PENDANAAN							KELOMPOK SASARAN	PRAKIRAAN MAJU RENCANA		PERANGKAT DAERAH PENANGGUNG			
				TARGET 2024		PAGU INDIKATIF (Rp)			Bertambah/Berkurang (10-12)	LOKASI		SUMBER DANA	PRIORITAS		TARGET	PAGU INDIKATIF (Rp)	
				SEBELUM	SESUDAH	RKPD 2024	APBD 2024	RKPD PERUBAHAN 2024					NASIONAL		DAERAH	18	19
	2.22.08.5.07	Adat, Seni, Tradisi dan Lembaga Budaya	Jumlah Laporan Pembinaan Kelembagaan Adat dan Tradisi	-	1 Laporan	100,000,000.00	100,000,000.00	100,000,000.00				Memperkuat Stabilitas Polhukhankam Dan Transformasi Pelayanan Publik	Peningkatan Kualitas SDM	Masyarakat Kapanewon Sanden		110,000,000.00	KAPANEWON SANDEN
	2.22.08.5.07.0006	Gelar Budaya Jogja	Jumlah Laporan Gelar Budaya Yogyakarta	1.00 Laporan	1.00 Laporan	100,000,000.00	100,000,000.00	100,000,000.00		Kab. Bantul, Sanden, Semua Kel/Desa	DANA KEISTIMEWAAN DIY	Memperkuat Stabilitas Polhukhankam Dan Transformasi Pelayanan Publik	Peningkatan Kualitas SDM		110,000,000.00	KAPANEWON SANDEN	
	4	UNSUR PENDUKUNG URUSAN PEMERINTAHAN				35,000,000.00	40,000,000.00	40,000,000.00	5,000,000.00						66,040,000.00		
	4.01	SEKRETARIAT DAERAH				35,000,000.00	40,000,000.00	40,000,000.00	5,000,000.00						66,040,000.00		
1	4.01.04	PROGRAM PENYELENGGARAAN KEISTIMEWAAN YOGYAKARTA URUSAN KELEMBAGAAN DAN KETATALAKSANAAN	Presentase perencanaan dan pengendalian urusan keistimewaan yang berkualitas	-	100 persen	35,000,000.00	40,000,000.00	40,000,000.00	5,000,000.00						66,040,000.00	KAPANEWON SANDEN	
	4.01.04.5.06	Perencanaan dan Pengendalian Pelaksanaan Kegiatan Keistimewaan	Jumlah Program dan Kegiatan Keistimewaan yang Disusun	-	2 Dokumen	35,000,000.00	40,000,000.00	40,000,000.00	5,000,000.00			Memperkuat Stabilitas Polhukhankam Dan Transformasi Pelayanan Publik	Peningkatan Kualitas SDM	Masyarakat Kapanewon Sanden	66,040,000.00	KAPANEWON SANDEN	
	4.01.04.5.06.0001	Penyusunan Rencana Program dan Kegiatan Keistimewaan	Jumlah Program dan Kegiatan Keistimewaan yang Disusun	2.00 Dokumen	2.00 Dokumen	35,000,000.00	40,000,000.00	40,000,000.00	5,000,000.00	Kab. Bantul, Semua Kecamatan, Semua Kel/Desa Kab. Bantul, Sanden, Semua Kel/Desa	DANA KEISTIMEWAAN DIY	Memperkuat Stabilitas Polhukhankam Dan Transformasi Pelayanan Publik	Peningkatan Kualitas SDM		66,040,000.00	KAPANEWON SANDEN	
	7	UNSUR KEWILAYAHAN				3,261,194,770.00	3,056,652,675.00	3,203,540,247.00	(57,654,523.00)						3,798,929,428.00		
	7.01	KECAMATAN				3,261,194,770.00	3,056,652,675.00	3,203,540,247.00	(57,654,523.00)						3,798,929,428.00		
1	7.01.01	PROGRAM PENUNJANG URUSAN PEMERINTAHAN DAERAH KABUPATEN/KOTA	Capaian nilai Akuntabilitas Kinerja Instansi Pemerintah (AKIP)	-	82 angka	2,991,265,270.00	2,897,228,175.00	3,011,990,747.00	20,725,477.00						3,374,721,828.00	KAPANEWON SANDEN	
	7.01.01.2.01	Perencanaan, Penganggaran, dan Evaluasi Kinerja Perangkat Daerah	Capaian kinerja perencanaan dan evaluasi perangkat daerah Kapanewon Sanden	-	100 persen	4,250,000.00	3,400,000.00	3,400,000.00	(850,000.00)			Memperkuat Stabilitas Polhukhankam Dan Transformasi Pelayanan Publik	Peningkatan Kualitas SDM	ASN Kapanewon Sanden	12,000,000.00	KAPANEWON SANDEN	

NO	KODE	URUSAN / BIDANG URUSAN / PROGRAM / KEGIATAN / SUB	INDIKATOR PROGRAM / KEGIATAN / SUB KEGIATAN	CAPAIAN KINERJA DAN KERANGKA PENDANAAN										KELOMPOK SASARAN	PRAKIRAAN MAJU RENCANA		PERANGKAT DAERAH PENANGGUNG
				TARGET 2024		PAGU INDIKATIF (Rp)			Bertambah/Berkurang (10-12)	LOKASI	SUMBER DANA	PRIORITAS			TARGET	PAGU INDIKATIF (Rp)	
				SEBELUM	SESUDAH	RKPD 2024	APBD 2024	RKPD PERUBAHAN 2024				NASIONAL	DAERAH				
1	2	3	4	8	9	10	11	12	13	14	15	16	17	18	19	20	21
	7.01.01.2.01.000 1	Penyusunan Dokumen Perencanaan Perangkat Daerah	Jumlah Dokumen Perencanaan Perangkat Daerah	7.00 Dokumen	7.00 Dokumen	2,125,000.00	1,700,000.00	1,700,000.00	(425,000.00)	Kab. Bantul, Semua Kecamatan, Semua Kel/Desa	DANA TRANSFER UMUM-DANA ALOKASI UMUM	Memperkuat Stabilitas Polhukhankam Dan Transformasi Pelayanan Publik	Peningkatan Kualitas SDM			8,500,000.00	KAPANEWON SANDEN
	7.01.01.2.01.000 7	Evaluasi Kinerja Perangkat Daerah	Jumlah Laporan Evaluasi Kinerja Perangkat Daerah	5.00 Laporan	5.00 Laporan	2,125,000.00	1,700,000.00	1,700,000.00	(425,000.00)	Kab. Bantul, Semua Kecamatan, Semua Kel/Desa	DANA TRANSFER UMUM-DANA ALOKASI UMUM	Memperkuat Stabilitas Polhukhankam Dan Transformasi Pelayanan Publik	Peningkatan Kualitas SDM			3,500,000.00	KAPANEWON SANDEN
	7.01.01.2.02	Administrasi Keuangan Perangkat Daerah	Capaian kinerja pengadministrasian keuangan perangkat daerah	-	85 Persen	2,410,708,658.00	2,406,783,658.00	2,508,671,230.00	97,962,572.00			Memperkuat Stabilitas Polhukhankam Dan Transformasi Pelayanan Publik	Peningkatan Kualitas SDM	ASN Kapanewon Sanden		2,500,002,428.00	KAPANEWON SANDEN
	7.01.01.2.02.000 1	Penyediaan Gaji dan Tunjangan ASN	Jumlah Orang yang Menerima Gaji dan Tunjangan ASN	17.00 Orang/bulan	17.00 Orang/bulan	2,358,698,658.00	2,358,698,658.00	2,460,586,230.00	101,887,572.00	Kab. Bantul, Semua Kecamatan, Semua Kel/Desa	DANA TRANSFER UMUM-DANA ALOKASI UMUM	Memperkuat Stabilitas Polhukhankam Dan Transformasi Pelayanan Publik	Peningkatan Kualitas SDM			2,454,642,428.00	KAPANEWON SANDEN
	7.01.01.2.02.000 2	Penyediaan Administrasi Pelaksanaan Tugas ASN	Jumlah Dokumen Hasil Penyediaan Administrasi Pelaksanaan Tugas ASN	2.00 Dokumen	2.00 Dokumen	47,760,000.00	45,960,000.00	45,960,000.00	(1,800,000.00)	Kab. Bantul, Semua Kecamatan, Semua Kel/Desa	DANA TRANSFER UMUM-DANA ALOKASI UMUM	Memperkuat Stabilitas Polhukhankam Dan Transformasi Pelayanan Publik	Peningkatan Kualitas SDM			41,860,000.00	KAPANEWON SANDEN
	7.01.01.2.02.000 7	Koordinasi dan Penyusunan Laporan Keuangan Bulanan/ Triwulanan/ Semesteran SKPD dan Laporan Koordinasi Penyusunan Laporan Keuangan Bulanan/Triwulanan/Semesteran SKPD	Jumlah Laporan Keuangan Bulanan/ Triwulanan/ Semesteran SKPD dan Laporan Koordinasi Penyusunan Laporan Keuangan Bulanan/Triwulanan/Semesteran SKPD	22.00 Laporan	22.00 Laporan	4,250,000.00	2,125,000.00	2,125,000.00	(2,125,000.00)	Kab. Bantul, Semua Kecamatan, Semua Kel/Desa	DANA TRANSFER UMUM-DANA ALOKASI UMUM	Memperkuat Stabilitas Polhukhankam Dan Transformasi Pelayanan Publik	Peningkatan Kualitas SDM			3,500,000.00	KAPANEWON SANDEN
	7.01.01.2.05	Administrasi Kepegawaian Perangkat Daerah	Capaian kinerja perencanaan dan evaluasi perangkat daerah Kapanewon Sanden	-	100 persen	1,972,500.00	850,000.00	850,000.00	(1,122,500.00)			Memperkuat Stabilitas Polhukhankam Dan Transformasi Pelayanan Publik	Peningkatan Kualitas SDM	ASN Kapanewon Sanden		1,972,500.00	KAPANEWON SANDEN
	7.01.01.2.05.000 5	Monitoring, Evaluasi, dan Penilaian Kinerja Pegawai	Jumlah Dokumen Monitoring, Evaluasi, dan Penilaian Kinerja Pegawai	1.00 Dokumen	1.00 Dokumen	1,972,500.00	850,000.00	850,000.00	(1,122,500.00)	Kab. Bantul, Semua Kecamatan, Semua Kel/Desa	DANA TRANSFER UMUM-DANA ALOKASI UMUM	Memperkuat Stabilitas Polhukhankam Dan Transformasi Pelayanan Publik	Peningkatan Kualitas SDM			1,972,500.00	KAPANEWON SANDEN

NO	KODE	URUSAN / BIDANG URUSAN / PROGRAM / KEGIATAN / SUB	INDIKATOR PROGRAM / KEGIATAN / SUB KEGIATAN	CAPAIAN KINERJA DAN KERANGKA PENDANAAN									KELOMPOK SASARAN	PRAKIRAAN MAJU RENCANA		PERANGKAT DAERAH PENANGGUNG	
				TARGET 2024		PAGU INDIKATIF (Rp)			Bertambah/Berkurang (10-12)	LOKASI	SUMBER DANA	PRIORITAS		TARGET	PAGU INDIKATIF (Rp)		
				SEBELUM	SESUDAH	RKPD 2024	APBD 2024	RKPD PERUBAHAN 2024				NASIONAL					DAERAH
1	2	3	4	8	9	10	11	12	13	14	15	16	17	18	19	20	21
	7.01.01.2.06	Administrasi Umum Perangkat Daerah	Capaian kinerja pengelolaan administrasi umum	-	95 persen	200,892,068.00	121,992,273.00	154,671,617.00	(46,220,451.00)			Memperkuat Stabilitas Polhukhankam Dan Transformasi Pelayanan Publik	Peningkatan Kualitas SDM	ASN Kapanewon Sanden		385,413,060.00	KAPANEWON SANDEN
	7.01.01.2.06.000 1	Penyediaan Komponen Instalasi Listrik/Penerangan Bangunan Kantor	Jumlah Paket Komponen Instalasi Listrik/Penerangan Bangunan Kantor yang Disediakan	4.00 Paket	4.00 Paket	2,499,320.00	2,499,320.00	2,499,320.00	-	Kab. Bantul, Semua Kecamatan, Semua Kel/Desa	DANA TRANSFER UMUM-DANA ALOKASI UMUM	Memperkuat Stabilitas Polhukhankam Dan Transformasi Pelayanan Publik	Peningkatan Kualitas SDM			4,000,000.00	KAPANEWON SANDEN
	7.01.01.2.06.000 2	Penyediaan Peralatan dan Perlengkapan Kantor	Jumlah Paket Peralatan dan Perlengkapan Kantor yang Disediakan	4.00 Paket	4.00 Paket	83,647,748.00	34,159,953.00	34,160,097.00	(49,487,651.00)	Kab. Bantul, Semua Kecamatan, Semua Kel/Desa Kab. Bantul, Sanden, Semua Kel/Desa	DANA TRANSFER UMUM-DANA ALOKASI UMUM	Memperkuat Stabilitas Polhukhankam Dan Transformasi Pelayanan Publik	Peningkatan Kualitas SDM			60,000,000.00	KAPANEWON SANDEN
	7.01.01.2.06.000 3	Penyediaan Peralatan Rumah Tangga	Jumlah Paket Peralatan Rumah Tangga yang Disediakan	4.00 Paket	4.00 Paket	10,549,000.00	9,403,000.00	9,403,000.00	(1,146,000.00)	Kab. Bantul, Sanden, Semua Kel/Desa	DANA TRANSFER UMUM-DANA ALOKASI UMUM	Memperkuat Stabilitas Polhukhankam Dan Transformasi Pelayanan Publik	Peningkatan Kualitas SDM			35,000,000.00	KAPANEWON SANDEN
	7.01.01.2.06.000 5	Penyediaan Barang Cetakan dan Penggandaan	Jumlah Paket Barang Cetakan dan Penggandaan yang Disediakan	4.00 Paket	4.00 Paket	11,550,000.00	11,550,000.00	11,599,200.00	49,200.00	Kab. Bantul, Semua Kecamatan, Semua Kel/Desa	DANA TRANSFER UMUM-DANA ALOKASI UMUM	Memperkuat Stabilitas Polhukhankam Dan Transformasi Pelayanan Publik	Peningkatan Kualitas SDM			35,985,560.00	KAPANEWON SANDEN
	7.01.01.2.06.000 6	Penyediaan Bahan Bacaan dan Peraturan Perundang-undangan	Jumlah Dokumen Bahan Bacaan dan Peraturan Perundang- Undangan yang Disediakan	1.00 Dokumen	1.00 Dokumen	2,400,000.00	2,400,000.00	2,400,000.00	-	Kab. Bantul, Semua Kecamatan, Semua Kel/Desa	DANA TRANSFER UMUM-DANA ALOKASI UMUM	Memperkuat Stabilitas Polhukhankam Dan Transformasi Pelayanan Publik	Peningkatan Kualitas SDM			2,400,000.00	KAPANEWON SANDEN
	7.01.01.2.06.000 8	Fasilitasi Kunjungan Tamu	Jumlah Laporan Fasilitasi Kunjungan Tamu	5.00 Laporan	5.00 Laporan	600,000.00	600,000.00	600,000.00	-	Kab. Bantul, Semua Kecamatan, Semua Kel/Desa	DANA TRANSFER UMUM-DANA ALOKASI UMUM	Memperkuat Stabilitas Polhukhankam Dan Transformasi Pelayanan Publik	Peningkatan Kualitas SDM			600,000.00	KAPANEWON SANDEN
	7.01.01.2.06.000 9	Penyelenggaraan Rapat Koordinasi dan Konsultasi SKPD	Jumlah Laporan Penyelenggaraan Rapat Koordinasi dan Konsultasi SKPD	3.00 Laporan	3.00 Laporan	84,981,000.00	59,467,500.00	92,097,500.00	7,116,500.00	Kab. Bantul, Semua Kecamatan, Semua Kel/Desa Kab. Bantul, Sanden, Semua Kel/Desa	DANA TRANSFER UMUM-DANA ALOKASI UMUM	Memperkuat Stabilitas Polhukhankam Dan Transformasi Pelayanan Publik	Peningkatan Kualitas SDM			230,387,500.00	KAPANEWON SANDEN

NO	KODE	URUSAN / BIDANG URUSAN / PROGRAM / KEGIATAN / SUB	INDIKATOR PROGRAM / KEGIATAN / SUB KEGIATAN	CAPAIAN KINERJA DAN KERANGKA PENDANAAN										KELOMPOK SASARAN	PRAKIRAAN MAJU RENCANA		PERANGKAT DAERAH PENANGGUNG
				TARGET 2024		PAGU INDIKATIF (Rp)			Bertambah/Berkurang (10-12)	LOKASI	SUMBER DANA	PRIORITAS			TARGET	PAGU INDIKATIF (Rp)	
				SEBELUM	SESUDAH	RKPD 2024	APBD 2024	RKPD PERUBAHAN 2024				NASIONAL	DAERAH				
1	2	3	4	8	9	10	11	12	13	14	15	16	17	18	19	20	21
	7.01.01.2.06.0010	Penatausahaan Arsip Dinamis pada SKPD	Jumlah Dokumen Penatausahaan Arsip Dinamis pada SKPD	1.00 Dokumen	1.00 Dokumen	2,625,000.00	1,062,500.00	1,062,500.00	(1,562,500.00)	Kab. Bantul, Semua Kecamatan, Semua Kel/Desa	DANA TRANSFER UMUM-DANA ALOKASI UMUM	Memperkuat Stabilitas Polhukhankam Dan Transformasi Pelayanan Publik	Peningkatan Kualitas SDM			15,000,000.00	KAPANEWON SANDEN
	7.01.01.2.06.0011	Dukungan Pelaksanaan Sistem Pemerintahan Berbasis Elektronik pada SKPD	Jumlah Dokumen Dukungan Pelaksanaan Sistem Pemerintahan Berbasis Elektronik pada SKPD	1.00 Dokumen	1.00 Dokumen	2,040,000.00	850,000.00	850,000.00	(1,190,000.00)	Kab. Bantul, Semua Kecamatan, Semua Kel/Desa	DANA TRANSFER UMUM-DANA ALOKASI UMUM	Memperkuat Stabilitas Polhukhankam Dan Transformasi Pelayanan Publik	Peningkatan Kualitas SDM			2,040,000.00	KAPANEWON SANDEN
	7.01.01.2.08	Penyediaan Jasa Penunjang Urusan Pemerintahan Daerah	Capaian kinerja penyediaan jasa penunjang urusan pemerintah daerah	-	100 Persen	223,553,244.00	216,857,244.00	195,457,500.00	(28,095,744.00)			Memperkuat Stabilitas Polhukhankam Dan Transformasi Pelayanan Publik	Peningkatan Kualitas SDM	ASN Kapanewon Sanden		255,333,840.00	KAPANEWON SANDEN
	7.01.01.2.08.0002	Penyediaan Jasa Komunikasi, Sumber Daya Air dan Listrik	Jumlah Laporan Penyediaan Jasa Komunikasi, Sumber Daya Air dan Listrik yang Disediakan	12.00 Laporan	12.00 Laporan	43,200,000.00	43,200,000.00	43,200,000.00	-	Kab. Bantul, Semua Kecamatan, Semua Kel/Desa Kab. Bantul, Sanden, Semua Kel/Desa	DANA TRANSFER UMUM-DANA ALOKASI UMUM	Memperkuat Stabilitas Polhukhankam Dan Transformasi Pelayanan Publik	Peningkatan Kualitas SDM			65,000,000.00	KAPANEWON SANDEN
	7.01.01.2.08.0003	Penyediaan Jasa Peralatan dan Perlengkapan Kantor	Jumlah Laporan Penyediaan Jasa Peralatan dan Perlengkapan Kantor yang Disediakan	4.00 Laporan	4.00 Laporan	13,230,000.00	13,230,000.00	13,230,000.00	-	Kab. Bantul, Sanden, Semua Kel/Desa	DANA TRANSFER UMUM-DANA ALOKASI UMUM	Memperkuat Stabilitas Polhukhankam Dan Transformasi Pelayanan Publik	Peningkatan Kualitas SDM			25,000,000.00	KAPANEWON SANDEN
	7.01.01.2.08.0004	Penyediaan Jasa Pelayanan Umum Kantor	Jumlah Laporan Penyediaan Jasa Pelayanan Umum Kantor yang Disediakan	5.00 Laporan	5.00 Laporan	167,123,244.00	160,427,244.00	139,027,500.00	(28,095,744.00)	Kab. Bantul, Semua Kecamatan, Semua Kel/Desa Kab. Bantul, Sanden, Semua Kel/Desa	DANA TRANSFER UMUM-DANA ALOKASI UMUM	Memperkuat Stabilitas Polhukhankam Dan Transformasi Pelayanan Publik	Peningkatan Kualitas SDM			165,333,840.00	KAPANEWON SANDEN
	7.01.01.2.09	Pemeliharaan Barang Milik Daerah Penunjang Urusan Pemerintahan Daerah	Capaian kinerja pemeliharaan barang milik daerah	-	100 persen	149,888,800.00	147,345,000.00	148,940,400.00	(948,400.00)			Memperkuat Stabilitas Polhukhankam Dan Transformasi Pelayanan Publik	Peningkatan Kualitas SDM	ASN Kapanewon Sanden		220,000,000.00	KAPANEWON SANDEN
	7.01.01.2.09.0001	Penyediaan Jasa Pemeliharaan, Biaya Pemeliharaan, dan Pajak Kendaraan Perorangan Dinas atau Kendaraan Dinas Jabatan	Jumlah Kendaraan Perorangan Dinas atau Kendaraan Dinas Jabatan yang Dipelihara dan dibayarkan Pajaknya	7.00 Unit	7.00 Unit	116,700,000.00	112,345,000.00	113,940,400.00	(2,759,600.00)	Kab. Bantul, Sanden, Semua Kel/Desa	DANA TRANSFER UMUM-DANA ALOKASI UMUM	Memperkuat Stabilitas Polhukhankam Dan Transformasi Pelayanan Publik	Peningkatan Kualitas SDM			140,000,000.00	KAPANEWON SANDEN

NO	KODE	URUSAN / BIDANG URUSAN / PROGRAM / KEGIATAN / SUB	INDIKATOR PROGRAM / KEGIATAN / SUB KEGIATAN	CAPAIAN KINERJA DAN KERANGKA PENDANAAN									KELOMPOK SASARAN	PRAKIRAAN MAJU RENCANA		PERANGKAT DAERAH PENANGGUNG	
				TARGET 2024		PAGU INDIKATIF (Rp)			Bertambah/Berkurang (10-12)	LOKASI	SUMBER DANA	PRIORITAS		TARGET	PAGU INDIKATIF (Rp)		
				SEBELUM	SESUDAH	RKPD 2024	APBD 2024	RKPD PERUBAHAN 2024				NASIONAL					DAERAH
1	2	3	4	8	9	10	11	12	13	14	15	16	17	18	19	20	21
	7.01.01.2.09.0009	Pemeliharaan/Rehabilitasi Gedung Kantor dan Bangunan Lainnya	Jumlah Gedung Kantor dan Bangunan Lainnya yang Dipelihara/Direhabilitasi	1.00 Unit	1.00 Unit	33,188,800.00	35,000,000.00	35,000,000.00	1,811,200.00	Kab. Bantul, Sanden, Semua Kel/Desa	DANA TRANSFER UMUM-DANA ALOKASI UMUM	Memperkuat Stabilitas Polhukhankam Dan Transformasi Pelayanan Publik	Peningkatan Kualitas SDM			80,000,000.00	KAPANEWON SANDEN
2	7.01.02	PROGRAM PENYELENGGARAAN PEMERINTAHAN DAN PELAYANAN PUBLIK	Cakupan penyelenggaraan pemerintahan dan pelayanan publik	-	92 Persen	34,850,000.00	24,562,500.00	24,562,500.00	(10,287,500.00)							75,000,000.00	KAPANEWON SANDEN
	7.01.02.2.01	Koordinasi Penyelenggaraan Kegiatan Pemerintahan di Tingkat Kecamatan	Capaian kinerja penyelenggaraan pemerintahan kapanewon	-	100 Persen	30,650,000.00	20,362,500.00	20,362,500.00	(10,287,500.00)			Memperkuat Stabilitas Polhukhankam Dan Transformasi Pelayanan Publik	Peningkatan Kualitas SDM	Masyarakat Kapanewon Sanden		54,000,000.00	KAPANEWON SANDEN
	7.01.02.2.01.0001	Koordinasi/Sinergi Perencanaan dan Pelaksanaan Kegiatan Pemerintahan dengan Perangkat Daerah dan Instansi Vertikal Terkait	Jumlah Laporan Koordinasi/Sinergi Perencanaan dan Pelaksanaan Kegiatan Pemerintahan dengan Perangkat Daerah dan Instansi Vertikal Terkait	4.00 Laporan	4.00 Laporan	11,950,000.00	9,950,000.00	9,950,000.00	(2,000,000.00)	Kab. Bantul, Sanden, Semua Kel/Desa	DANA TRANSFER UMUM-DANA ALOKASI UMUM	Memperkuat Stabilitas Polhukhankam Dan Transformasi Pelayanan Publik	Peningkatan Kualitas SDM			16,500,000.00	KAPANEWON SANDEN
	7.01.02.2.01.0002	Peningkatan Efektifitas Kegiatan Pemerintahan di Tingkat Kecamatan	Jumlah Dokumen Peningkatan Efektifitas Kegiatan Pemerintahan di Tingkat Kecamatan	4.00 Dokumen	4.00 Dokumen	18,700,000.00	10,412,500.00	10,412,500.00	(8,287,500.00)	Kab. Bantul, Semua Kecamatan, Semua Kel/Desa Kab. Bantul, Sanden, Semua Kel/Desa	DANA TRANSFER UMUM-DANA ALOKASI UMUM	Memperkuat Stabilitas Polhukhankam Dan Transformasi Pelayanan Publik	Peningkatan Kualitas SDM			37,500,000.00	KAPANEWON SANDEN
	7.01.02.2.04	Pelaksanaan Urusan Pemerintahan yang Dilimpahkan kepada Camat	Capaian kinerja pelayanan kapanewon	-	91 Persen	4,200,000.00	4,200,000.00	4,200,000.00	-			Memperkuat Stabilitas Polhukhankam Dan Transformasi Pelayanan Publik	Peningkatan Kualitas SDM	Masyarakat Kapanewon Sanden		21,000,000.00	KAPANEWON SANDEN
	7.01.02.2.04.0001	Pelaksanaan Urusan Pemerintahan yang Terkait dengan Pelayanan Perizinan Non Usaha	Jumlah Dokumen Non Perizinan Usaha yang Dilaksanakan	2.00 Dokumen	12.00 Dokumen	4,200,000.00	4,200,000.00	4,200,000.00	-	Kab. Bantul, Semua Kecamatan, Semua Kel/Desa Kab. Bantul, Sanden, Semua Kel/Desa	DANA TRANSFER UMUM-DANA ALOKASI UMUM	Memperkuat Stabilitas Polhukhankam Dan Transformasi Pelayanan Publik	Peningkatan Kualitas SDM			21,000,000.00	KAPANEWON SANDEN
3	7.01.03	PROGRAM PEMBERDAYAAN MASYARAKAT DESA DAN KELURAHAN	Cakupan pemberdayaan kepada masyarakat	-	82 Persen	119,988,500.00	93,821,000.00	95,946,000.00	(24,042,500.00)							168,207,600.00	KAPANEWON SANDEN

NO	KODE	URUSAN / BIDANG URUSAN / PROGRAM / KEGIATAN / SUB	INDIKATOR PROGRAM / KEGIATAN / SUB KEGIATAN	CAPAIAN KINERJA DAN KERANGKA PENDANAAN									KELOMPOK SASARAN	PRAKIRAAN MAJU RENCANA		PERANGKAT DAERAH PENANGGUNG	
				TARGET 2024		PAGU INDIKATIF (Rp)			Bertambah/Berkurang (10-12)	LOKASI	SUMBER DANA	PRIORITAS		TARGET	PAGU INDIKATIF (Rp)		
				SEBELUM	SESUDAH	RKPD 2024	APBD 2024	RKPD PERUBAHAN 2024				NASIONAL		DAERAH	18		20
1	2	3	4	8	9	10	11	12	13	14	15	16	17	18	19	20	21
	7.01.03.2.01	Koordinasi Kegiatan Pemberdayaan Desa	Capaian kinerja pemberdayaan masyarakat kalurahan	-	82 Persen	68,576,000.00	54,392,500.00	56,517,500.00	(12,058,500.00)			Memperkuat Stabilitas Polhukhankam Dan Transformasi Pelayanan Publik	Peningkatan Kualitas SDM	Masyarakat Kapanewon Sanden		103,154,500.00	KAPANEWON SANDEN
	7.01.03.2.01.0001	Peningkatan Partisipasi Masyarakat dalam Forum Musyawarah Perencanaan Pembangunan di Desa	Jumlah Lembaga Kemasyarakatan yang Berpartisipasi dalam Forum Musyawarah Perencanaan Pembangunan di Desa	10.00 Lembaga Kemasyarakatan	10.00 Lembaga Kemasyarakatan	20,776,000.00	16,842,500.00	16,842,500.00	(3,933,500.00)	Kab. Bantul, Semua Kecamatan, Semua Kel/Desa Kab. Bantul, Sanden, Semua Kel/Desa	DANA TRANSFER UMUM-DANA ALOKASI UMUM	Memperkuat Stabilitas Polhukhankam Dan Transformasi Pelayanan Publik	Peningkatan Kualitas SDM		28,000,000.00	KAPANEWON SANDEN	
	7.01.03.2.01.0003	Peningkatan Efektifitas Kegiatan Pemberdayaan Masyarakat di Wilayah Kecamatan	Jumlah Laporan Peningkatan Efektivitas Kegiatan Pemberdayaan Masyarakat di Wilayah Kecamatan	23.00 Laporan	23.00 Laporan	47,800,000.00	37,550,000.00	39,675,000.00	(8,125,000.00)	Kab. Bantul, Sanden, Semua Kel/Desa	DANA TRANSFER UMUM-DANA ALOKASI UMUM	Memperkuat Stabilitas Polhukhankam Dan Transformasi Pelayanan Publik	Peningkatan Kualitas SDM		75,154,500.00	KAPANEWON SANDEN	
	7.01.03.2.03	Pemberdayaan Lembaga Kemasyarakatan Tingkat Kecamatan	Capaian kinerja pemberdayaan pengembangan usaha masyarakat	-	100 Persen	51,412,500.00	39,428,500.00	39,428,500.00	(11,984,000.00)			Memperkuat Stabilitas Polhukhankam Dan Transformasi Pelayanan Publik	Peningkatan Kualitas SDM	Masyarakat Kapanewon Sanden		65,053,100.00	KAPANEWON SANDEN
	7.01.03.2.03.0004	Fasilitasi Pengembangan Usaha Ekonomi Masyarakat	Jumlah Laporan Fasilitasi Pengembangan Usaha Ekonomi Masyarakat	4.00 Laporan	4.00 Laporan	51,412,500.00	39,428,500.00	39,428,500.00	(11,984,000.00)	Kab. Bantul, Sanden, Semua Kel/Desa	DANA TRANSFER UMUM-DANA ALOKASI UMUM	Memperkuat Stabilitas Polhukhankam Dan Transformasi Pelayanan Publik	Peningkatan Kualitas SDM		65,053,100.00	KAPANEWON SANDEN	
4	7.01.04	PROGRAM KOORDINASI KETENTRAMAN DAN KETERTIBAN UMUM	Cakupan koordinasi ketentraman dan ketertiban kapanewon	-	89 Persen	104,741,000.00	38,491,000.00	68,491,000.00	(36,250,000.00)							113,000,000.00	KAPANEWON SANDEN
	7.01.04.2.01	Koordinasi Upaya Penyelenggaraan Ketenteraman dan Ketertiban Umum	Capaian kinerja penyelenggaraan ketentraman dan ketertiban umum	-	100 persen	104,741,000.00	38,491,000.00	68,491,000.00	(36,250,000.00)			Memperkuat Stabilitas Polhukhankam Dan Transformasi Pelayanan Publik	Peningkatan Kualitas SDM	Masyarakat Kapanewon Sanden		113,000,000.00	KAPANEWON SANDEN
	7.01.04.2.01.0001	Sinergitas dengan Kepolisian Negara Republik Indonesia, Tentara Nasional Indonesia dan Instansi Vertikal di Wilayah Kecamatan	Jumlah Laporan Hasil Sinergitas dengan Kepolisian Negara Republik Indonesia, Tentara Nasional Indonesia dan Instansi Vertikal di Wilayah Kecamatan	6.00 Laporan	6.00 Laporan	104,741,000.00	38,491,000.00	68,491,000.00	(36,250,000.00)	Kab. Bantul, Sanden, Semua Kel/Desa	DANA TRANSFER UMUM-DANA ALOKASI UMUM	Memperkuat Stabilitas Polhukhankam Dan Transformasi Pelayanan Publik	Peningkatan Kualitas SDM		113,000,000.00	KAPANEWON SANDEN	
5	7.01.05	PROGRAM PENYELENGGARAAN URUSAN PEMERINTAHAN UMUM	Cakupan stabilitas penyelenggaraan pemerintahan umum	-	100 Persen	10,350,000.00	2,550,000.00	2,550,000.00	(7,800,000.00)							68,000,000.00	KAPANEWON SANDEN

NO	KODE	URUSAN / BIDANG URUSAN / PROGRAM / KEGIATAN / SUB / KEGIATAN / SUB	INDIKATOR PROGRAM / KEGIATAN / SUB KEGIATAN	CAPAIAN KINERJA DAN KERANGKA PENDANAAN									KELOMPOK SASARAN	PRAKIRAAN MAJU RENCANA		PERANGKAT DAERAH PENANGGUNG	
				TARGET 2024		PAGU INDIKATIF (Rp)			Bertambah/Berkurang (10-12)	LOKASI	SUMBER DANA	PRIORITAS		TARGET	PAGU INDIKATIF (Rp)		
				SEBELUM	SESUDAH	RKPD 2024	APBD 2024	RKPD PERUBAHAN 2024				NASIONAL					DAERAH
1	2	3	4	8	9	10	11	12	13	14	15	16	17	18	19	20	21
	7.01.05.2.01	Penyelenggaraan Urusan Pemerintahan Umum Sesuai Penugasan Kepala Daerah	Capaian kinerja penyelenggaraan pemerintahan umum	-	100 persen	10,350,000.00	2,550,000.00	2,550,000.00	(7,800,000.00)			Memperkuat Stabilitas Polhukhankam Dan Transformasi Pelayanan Publik	Peningkatan Kualitas SDM	Masyarakat Kapanewon Sanden		68,000,000.00	KAPANEWON SANDEN
	7.01.05.2.01.0001	Pembinaan Wawasan Kebangsaan dan Ketahanan Nasional dalam rangka Memantapkan Pengamalan Pancasila, Pelaksanaan Undang-Undang Dasar Negara Republik Indonesia Tahun 1945, Pelestarian Bhinneka Tunggal Ika serta Pemertahanan dan Pemeliharaan Keutuhan Negara Kesatuan Republik Indonesia	Jumlah Orang yang Mengikuti Pembinaan Wawasan Kebangsaan dan Ketahanan Nasional dalam rangka Memantapkan Pengamalan Pancasila, Pelaksanaan Undang-Undang Dasar Negara Republik Indonesia Tahun 1945, Pelestarian Bhinneka Tunggal Ika serta Pemertahanan dan Pemeliharaan Keutuhan Negara Kesatuan Republik Indonesia	100.00 Orang	100.00 Orang	10,350,000.00	2,550,000.00	2,550,000.00	(7,800,000.00)	Kab. Bantul, Sanden, Semua Kel/Desa	DANA TRANSFER UMUM-DANA ALOKASI UMUM	Memperkuat Stabilitas Polhukhankam Dan Transformasi Pelayanan Publik	Peningkatan Kualitas SDM		68,000,000.00	KAPANEWON SANDEN	
		KAPANEWON SEDAYU				3,773,124,907.00	3,567,907,574.00	3,645,899,860.00	(127,225,047.00)							4,333,463,714.00	
	2	URUSAN PEMERINTAHAN WAJIB YANG TIDAK BERKAITAN DENGAN PELAYANAN DASAR				100,000,000.00	100,000,000.00	100,000,000.00	-							175,000,000.00	
	2.22	URUSAN PEMERINTAHAN BIDANG KEBUDAYAAN				100,000,000.00	100,000,000.00	100,000,000.00	-							175,000,000.00	
1	2.22.08	PROGRAM PENYELENGGARAAN KEISTIMEWAAN YOGYAKARTA URUSAN KEBUDAYAAN	Cakupan pembinaan kelembagaan adat dan tradisi	-	100 persen	100,000,000.00	100,000,000.00	100,000,000.00	-							175,000,000.00	KAPANEWON SEDAYU
	2.22.08.5.07	Adat, Seni, Tradisi dan Lembaga Budaya	Persentase kegiatan adat dan tradisi yang dilaksanakan	-	100 persen	100,000,000.00	100,000,000.00	100,000,000.00	-			Memperkuat Stabilitas Polhukhankam Dan Transformasi Pelayanan Publik	Peningkatan Kualitas SDM	Masyarakat Kapanewon Sedayu		175,000,000.00	KAPANEWON SEDAYU
	2.22.08.5.07.0006	Gelar Budaya Jogja	Jumlah Laporan Gelar Budaya Yogyakarta	1.00 Laporan	1.00 Laporan	100,000,000.00	100,000,000.00	100,000,000.00	-	Kab. Bantul, Sedayu, Semua Kel/Desa	DANA KEISTIMEWAAN DIY	Memperkuat Stabilitas Polhukhankam Dan Transformasi Pelayanan Publik	Peningkatan Kualitas SDM		175,000,000.00	KAPANEWON SEDAYU	
	4	UNSUR PENDUKUNG URUSAN PEMERINTAHAN				35,000,000.00	40,000,000.00	40,000,000.00	5,000,000.00							66,040,000.00	

NO	KODE	URUSAN / BIDANG URUSAN / PROGRAM / KEGIATAN / SUB / KEGIATAN / SUB	INDIKATOR PROGRAM / KEGIATAN / SUB KEGIATAN	CAPAIAN KINERJA DAN KERANGKA PENDANAAN										KELOMPOK SASARAN	PRAKIRAAN MAJU RENCANA		PERANGKAT DAERAH PENANGGUNG
				TARGET 2024		PAGU INDIKATIF (Rp)			Bertambah/Berkurang (10-12)	LOKASI	SUMBER DANA	PRIORITAS			TARGET	PAGU INDIKATIF (Rp)	
				SEBELUM	SESUDAH	RKPD 2024	APBD 2024	RKPD PERUBAHAN 2024				NASIONAL	DAERAH				
1	2	3	4	8	9	10	11	12	13	14	15	16	17	18	19	20	21
	4.01	SEKRETARIAT DAERAH				35,000,000.00	40,000,000.00	40,000,000.00	5,000,000.00							66,040,000.00	
1	4.01.04	PROGRAM PENYELENGGARAAN KEISTIMEWAAN YOGYAKARTA URUSAN KELEMBAGAAN DAN KETATALAKSANAAN	Persentase perencanaan dan pengendalian urusan keistimewaan yang berkualitas	-	100 persen	35,000,000.00	40,000,000.00	40,000,000.00	5,000,000.00							66,040,000.00	KAPANEWON SEDAYU
	4.01.04.5.06	Perencanaan dan Pengendalian Pelaksanaan Kegiatan Keistimewaan	Capaian kinerja perencanaan dan pengendalian kegiatan keistimewaan	-	100 persen	35,000,000.00	40,000,000.00	40,000,000.00	5,000,000.00			Memperkuat Stabilitas Polhukhankam Dan Transformasi Pelayanan Publik	Peningkatan Kualitas SDM	Masyarakat Kapanewon Sedayu		66,040,000.00	KAPANEWON SEDAYU
	4.01.04.5.06.0001	Penyusunan Rencana Program dan Kegiatan Keistimewaan	Jumlah Program dan Kegiatan Keistimewaan yang Disusun	2 Dokumen	3 Dokumen	35,000,000.00	40,000,000.00	40,000,000.00	5,000,000.00	Kab. Bantul, Sedayu, Semua Kel/Desa	DANA KEISTIMEWAAN DIY	Memperkuat Stabilitas Polhukhankam Dan Transformasi Pelayanan Publik	Peningkatan Kualitas SDM			66,040,000.00	KAPANEWON SEDAYU
	7	UNSUR KEWILAYAHAN				3,638,124,907.00	3,427,907,574.00	3,505,899,860.00	(132,225,047.00)							4,092,423,714.00	
	7.01	KECAMATAN				3,638,124,907.00	3,427,907,574.00	3,505,899,860.00	(132,225,047.00)							4,092,423,714.00	
1	7.01.01	PROGRAM PENUNJANG URUSAN PEMERINTAHAN DAERAH KABUPATEN/KOTA	Capaian nilai Akuntabilitas Kinerja Instansi Pemerintah (AKIP)	-	87 angka	3,334,629,907.00	3,234,443,074.00	3,316,385,360.00	(18,244,547.00)							3,738,123,714.00	KAPANEWON SEDAYU
	7.01.01.2.01	Perencanaan, Penganggaran, dan Evaluasi Kinerja Perangkat Daerah	Capaian kinerja perencanaan dan evaluasi perangkat daerah	-	100 persen	4,500,000.00	4,500,000.00	4,500,000.00	-			Memperkuat Stabilitas Polhukhankam Dan Transformasi Pelayanan Publik	Peningkatan Kualitas SDM	Aparatur Kapanewon Sedayu		25,000,000.00	KAPANEWON SEDAYU
	7.01.01.2.01.0001	Penyusunan Dokumen Perencanaan Perangkat Daerah	Jumlah Dokumen Perencanaan Perangkat Daerah	7.00 Dokumen	7.00 Dokumen	2,700,000.00	2,700,000.00	2,700,000.00	-	Kab. Bantul, Sedayu, Semua Kel/Desa	DANA TRANSFER UMUM-DANA ALOKASI UMUM	Memperkuat Stabilitas Polhukhankam Dan Transformasi Pelayanan Publik	Peningkatan Kualitas SDM			20,000,000.00	KAPANEWON SEDAYU
	7.01.01.2.01.0007	Evaluasi Kinerja Perangkat Daerah	Jumlah Laporan Evaluasi Kinerja Perangkat Daerah	5 Laporan	5 Laporan	1,800,000.00	1,800,000.00	1,800,000.00	-	Kab. Bantul, Sedayu, Semua Kel/Desa	DANA TRANSFER UMUM-DANA ALOKASI UMUM	Memperkuat Stabilitas Polhukhankam Dan Transformasi Pelayanan Publik	Peningkatan Kualitas SDM			5,000,000.00	KAPANEWON SEDAYU
	7.01.01.2.02	Administrasi Keuangan Perangkat Daerah	Capaian kinerja pengadministrasian keuangan perangkat daerah	-	100 persen	2,805,244,634.00	2,805,244,634.00	2,883,986,920.00	78,742,286.00			Memperkuat Stabilitas Polhukhankam Dan Transformasi Pelayanan Publik	Peningkatan Kualitas SDM	Aparatur Kapanewon Sedayu		2,727,210,714.00	KAPANEWON SEDAYU

NO	KODE	URUSAN / BIDANG URUSAN / PROGRAM / KEGIATAN / SUB	INDIKATOR PROGRAM / KEGIATAN / SUB KEGIATAN	CAPAIAN KINERJA DAN KERANGKA PENDANAAN									KELOMPOK SASARAN	PRAKIRAAN MAJU RENCANA		PERANGKAT DAERAH PENANGGUNG	
				TARGET 2024		PAGU INDIKATIF (Rp)			Bertambah/Berkurang (10-12)	LOKASI	SUMBER DANA	PRIORITAS		TARGET	PAGU INDIKATIF (Rp)		
				SEBELUM	SESUDAH	RKPD 2024	APBD 2024	RKPD PERUBAHAN 2024				NASIONAL					DAERAH
1	2	3	4	8	9	10	11	12	13	14	15	16	17	18	19	20	21
	7.01.01.2.02.000 1	Penyediaan Gaji dan Tunjangan ASN	Jumlah Orang yang Menerima Gaji dan Tunjangan ASN	20 Orang/bulan	20 Orang/bulan	2,755,759,634.00	2,755,759,634.00	2,833,751,920.00	77,992,286.00	Kab. Bantul, Sedayu, Semua Kel/Desa	DANA TRANSFER UMUM-DANA ALOKASI UMUM	Memperkuat Stabilitas Polhukhankam Dan Transformasi Pelayanan Publik	Peningkatan Kualitas SDM			2,627,210,714.00	KAPANEWON SEDAYU
	7.01.01.2.02.000 2	Penyediaan Administrasi Pelaksanaan Tugas ASN	Jumlah Dokumen Hasil Penyediaan Administrasi Pelaksanaan Tugas ASN	4 Dokumen	5 Dokumen	48,360,000.00	48,360,000.00	48,360,000.00	-	Kab. Bantul, Sedayu, Semua Kel/Desa	DANA TRANSFER UMUM-DANA ALOKASI UMUM	Memperkuat Stabilitas Polhukhankam Dan Transformasi Pelayanan Publik	Peningkatan Kualitas SDM			96,000,000.00	KAPANEWON SEDAYU
	7.01.01.2.02.000 7	Koordinasi dan Penyusunan Laporan Keuangan Bulanan/ Triwulanan/ Semesteran SKPD	Jumlah Laporan Keuangan Bulanan/ Triwulanan/ Semesteran SKPD dan Laporan Koordinasi Penyusunan Laporan Keuangan Bulanan/Triwulanan/Semesteran SKPD	22 Laporan	22 Laporan	1,125,000.00	1,125,000.00	1,875,000.00	750,000.00	Kab. Bantul, Sedayu, Semua Kel/Desa	DANA TRANSFER UMUM-DANA ALOKASI UMUM	Memperkuat Stabilitas Polhukhankam Dan Transformasi Pelayanan Publik	Peningkatan Kualitas SDM			4,000,000.00	KAPANEWON SEDAYU
	7.01.01.2.05	Administrasi Kepegawaian Perangkat Daerah	Capaian kinerja pengadministrasian kepegawaian perangkat daerah	-	100 persen	2,400,000.00	2,400,000.00	2,400,000.00	-			Memperkuat Stabilitas Polhukhankam Dan Transformasi Pelayanan Publik	Peningkatan Kualitas SDM	Aparatur Kapanewon Sedayu		5,000,000.00	KAPANEWON SEDAYU
	7.01.01.2.05.000 5	Monitoring, Evaluasi, dan Penilaian Kinerja Pegawai	Jumlah Dokumen Monitoring, Evaluasi, dan Penilaian Kinerja Pegawai	4 Dokumen	4 Dokumen	2,400,000.00	2,400,000.00	2,400,000.00	-	Kab. Bantul, Sedayu, Semua Kel/Desa	DANA TRANSFER UMUM-DANA ALOKASI UMUM	Memperkuat Stabilitas Polhukhankam Dan Transformasi Pelayanan Publik	Peningkatan Kualitas SDM			5,000,000.00	KAPANEWON SEDAYU
	7.01.01.2.06	Administrasi Umum Perangkat Daerah	Capaian kinerja pengelolaan administrasi umum	-	100 persen	163,305,717.00	129,970,584.00	140,648,299.00	(22,657,418.00)			Memperkuat Stabilitas Polhukhankam Dan Transformasi Pelayanan Publik	Peningkatan Kualitas SDM	Aparatur Kapanewon Sedayu		434,220,520.00	KAPANEWON SEDAYU
	7.01.01.2.06.000 1	Penyediaan Komponen Instalasi Listrik/Penerangan Bangunan Kantor	Jumlah Paket Komponen Instalasi Listrik/Penerangan Bangunan Kantor yang Disediakan	4 Paket	4 Paket	4,607,652.00	5,141,640.00	5,141,640.00	533,988.00	Kab. Bantul, Sedayu, Semua Kel/Desa	DANA TRANSFER UMUM-DANA ALOKASI UMUM	Memperkuat Stabilitas Polhukhankam Dan Transformasi Pelayanan Publik	Peningkatan Kualitas SDM			40,000,000.00	KAPANEWON SEDAYU
	7.01.01.2.06.000 2	Penyediaan Peralatan dan Perlengkapan Kantor	Jumlah Paket Peralatan dan Perlengkapan Kantor yang Disediakan	4 Paket	4 Paket	16,260,565.00	13,938,417.00	14,496,132.00	(1,764,433.00)	Kab. Bantul, Sedayu, Semua Kel/Desa	DANA TRANSFER UMUM-DANA ALOKASI UMUM	Memperkuat Stabilitas Polhukhankam Dan Transformasi Pelayanan Publik	Peningkatan Kualitas SDM			26,220,520.00	KAPANEWON SEDAYU

NO	KODE	URUSAN / BIDANG URUSAN / PROGRAM / KEGIATAN / SUB	INDIKATOR PROGRAM / KEGIATAN / SUB KEGIATAN	CAPAIAN KINERJA DAN KERANGKA PENDANAAN							KELOMPOK SASARAN	PRAKIRAAN MAJU RENCANA		PERANGKAT DAERAH PENANGGUNG			
				TARGET 2024		PAGU INDIKATIF (Rp)			Bertambah/Berkurang (10-12)	LOKASI		SUMBER DANA	PRIORITAS		TARGET	PAGU INDIKATIF (Rp)	
				SEBELUM	SESUDAH	RKPD 2024	APBD 2024	RKPD PERUBAHAN 2024					NASIONAL				DAERAH
1	2	3	4	8	9	10	11	12	13	14	15	16	17	18	19	20	21
	7.01.01.2.06.0003	Penyediaan Peralatan Rumah Tangga	Jumlah Paket Peralatan Rumah Tangga yang Disediakan	4 Paket	4 Paket	5,730,500.00	5,373,327.00	6,093,327.00	362,827.00	Kab. Bantul, Sedayu, Semua Kel/Desa	DANA TRANSFER UMUM-DANA ALOKASI UMUM	Memperkuat Stabilitas Polhukhankam Dan Transformasi Pelayanan Publik	Peningkatan Kualitas SDM			12,000,000.00	KAPANEWON SEDAYU
	7.01.01.2.06.0005	Penyediaan Barang Cetakan dan Penggandaan	Jumlah Paket Barang Cetakan dan Penggandaan yang Disediakan	4 Paket	4 Paket	13,946,000.00	13,552,200.00	13,352,200.00	(593,800.00)	Kab. Bantul, Sedayu, Semua Kel/Desa	DANA TRANSFER UMUM-DANA ALOKASI UMUM	Memperkuat Stabilitas Polhukhankam Dan Transformasi Pelayanan Publik	Peningkatan Kualitas SDM			30,000,000.00	KAPANEWON SEDAYU
	7.01.01.2.06.0006	Penyediaan Bahan Bacaan dan Peraturan Perundang-undangan	Jumlah Dokumen Bahan Bacaan dan Peraturan Perundang-Undangan yang Disediakan	3 Dokumen	2 Dokumen	3,000,000.00	3,000,000.00	3,000,000.00	-	Kab. Bantul, Sedayu, Semua Kel/Desa	DANA TRANSFER UMUM-DANA ALOKASI UMUM	Memperkuat Stabilitas Polhukhankam Dan Transformasi Pelayanan Publik	Peningkatan Kualitas SDM			5,000,000.00	KAPANEWON SEDAYU
	7.01.01.2.06.0009	Penyelenggaraan Rapat Koordinasi dan Konsultasi SKPD	Jumlah Laporan Penyelenggaraan Rapat Koordinasi dan Konsultasi SKPD	382 Laporan	295 Laporan	114,871,000.00	81,275,000.00	91,925,000.00	(22,946,000.00)	Kab. Bantul, Sedayu, Semua Kel/Desa	DANA TRANSFER UMUM-DANA ALOKASI UMUM	Memperkuat Stabilitas Polhukhankam Dan Transformasi Pelayanan Publik	Peningkatan Kualitas SDM			300,000,000.00	KAPANEWON SEDAYU
	7.01.01.2.06.0010	Penatausahaan Arsip Dinamis pada SKPD	Jumlah Dokumen Penatausahaan Arsip Dinamis pada SKPD	1 Dokumen	1 Dokumen	2,490,000.00	2,490,000.00	2,490,000.00	-	Kab. Bantul, Sedayu, Semua Kel/Desa	DANA TRANSFER UMUM-DANA ALOKASI UMUM	Memperkuat Stabilitas Polhukhankam Dan Transformasi Pelayanan Publik	Peningkatan Kualitas SDM			15,000,000.00	KAPANEWON SEDAYU
	7.01.01.2.06.0011	Dukungan Pelaksanaan Sistem Pemerintahan Berbasis Elektronik pada SKPD	Jumlah Dokumen Dukungan Pelaksanaan Sistem Pemerintahan Berbasis Elektronik pada SKPD	1 Dokumen	1 Dokumen	2,400,000.00	5,200,000.00	4,150,000.00	1,750,000.00	Kab. Bantul, Sedayu, Semua Kel/Desa	DANA TRANSFER UMUM-DANA ALOKASI UMUM	Memperkuat Stabilitas Polhukhankam Dan Transformasi Pelayanan Publik	Peningkatan Kualitas SDM			6,000,000.00	KAPANEWON SEDAYU
	7.01.01.2.07	Pengadaan Barang Milik Daerah Penunjang Urusan Pemerintah Daerah	Capaian kinerja pengadaan barang milik daerah	-	100 persen	43,078,000.00	19,450,000.00	19,450,000.00	(23,628,000.00)			Memperkuat Stabilitas Polhukhankam Dan Transformasi Pelayanan Publik	Peningkatan Kualitas SDM	Aparatur Kapanewon Sedayu		100,000,000.00	KAPANEWON SEDAYU
	7.01.01.2.07.0005	Pengadaan Mebel yang Disediakan	Jumlah Paket Mebel yang Disediakan	2 Unit	1 Unit	6,578,000.00	3,750,000.00	3,750,000.00	(2,828,000.00)	Kab. Bantul, Sedayu, Semua Kel/Desa	DANA TRANSFER UMUM-DANA ALOKASI UMUM	Memperkuat Stabilitas Polhukhankam Dan Transformasi Pelayanan Publik	Peningkatan Kualitas SDM			30,000,000.00	KAPANEWON SEDAYU

NO	KODE	URUSAN / BIDANG URUSAN / PROGRAM / KEGIATAN / SUB	INDIKATOR PROGRAM / KEGIATAN / SUB KEGIATAN	CAPAIAN KINERJA DAN KERANGKA PENDANAAN										KELOMPOK SASARAN	PRAKIRAAN MAJU RENCANA		PERANGKAT DAERAH PENANGGUNG
				TARGET 2024		PAGU INDIKATIF (Rp)			Bertambah/Berkurang (10-12)	LOKASI	SUMBER DANA	PRIORITAS			TARGET	PAGU INDIKATIF (Rp)	
				SEBELUM	SESUDAH	RKPD 2024	APBD 2024	RKPD PERUBAHAN 2024				NASIONAL	DAERAH				
1	2	3	4	8	9	10	11	12	13	14	15	16	17	18	19	20	21
	7.01.01.2.07.0006	Pengadaan Peralatan dan Mesin Lainnya	Jumlah Unit Peralatan dan Mesin Lainnya yang Disediakan	5 Unit	2 Unit	36,500,000.00	15,700,000.00	15,700,000.00	(20,800,000.00)	Kab. Bantul, Sedayu, Semua Kel/Desa	DANA TRANSFER UMUM-DANA ALOKASI UMUM	Memperkuat Stabilitas Polhukhankam Dan Transformasi Pelayanan Publik	Peningkatan Kualitas SDM			70,000,000.00	KAPANEWON SEDAYU
	7.01.01.2.08	Penyediaan Jasa Penunjang Urusan Pemerintahan Daerah	Capaian kinerja penyediaan jasa penunjang urusan pemerintah daerah	-	100 persen	144,724,456.00	151,816,508.00	139,427,508.00	(5,296,948.00)			Memperkuat Stabilitas Polhukhankam Dan Transformasi Pelayanan Publik	Peningkatan Kualitas SDM	Aparatur Kapanewon Sedayu		161,692,480.00	KAPANEWON SEDAYU
	7.01.01.2.08.0002	Penyediaan Jasa Komunikasi, Sumber Daya Air dan Listrik	Jumlah Laporan Penyediaan Jasa Komunikasi, Sumber Daya Air dan Listrik yang Disediakan	12 Laporan	12 Laporan	37,200,000.00	43,200,000.00	43,200,000.00	6,000,000.00	Kab. Bantul, Sedayu, Semua Kel/Desa	DANA TRANSFER UMUM-DANA ALOKASI UMUM	Memperkuat Stabilitas Polhukhankam Dan Transformasi Pelayanan Publik	Peningkatan Kualitas SDM			50,000,000.00	KAPANEWON SEDAYU
	7.01.01.2.08.0003	Penyediaan Jasa Peralatan dan Perlengkapan Kantor	Jumlah Laporan Penyediaan Jasa Peralatan dan Perlengkapan Kantor yang Disediakan	4 Laporan	4 Laporan	10,340,000.00	10,340,000.00	12,490,000.00	2,150,000.00	Kab. Bantul, Sedayu, Semua Kel/Desa	DANA TRANSFER UMUM-DANA ALOKASI UMUM	Memperkuat Stabilitas Polhukhankam Dan Transformasi Pelayanan Publik	Peningkatan Kualitas SDM			20,000,000.00	KAPANEWON SEDAYU
	7.01.01.2.08.0004	Penyediaan Jasa Pelayanan Umum Kantor	Jumlah Laporan Penyediaan Jasa Pelayanan Umum Kantor yang Disediakan	4 Laporan	4 Laporan	97,184,456.00	98,276,508.00	83,737,508.00	(13,446,948.00)	Kab. Bantul, Sedayu, Semua Kel/Desa	DANA TRANSFER UMUM-DANA ALOKASI UMUM	Memperkuat Stabilitas Polhukhankam Dan Transformasi Pelayanan Publik	Peningkatan Kualitas SDM			91,692,480.00	KAPANEWON SEDAYU
	7.01.01.2.09	Pemeliharaan Barang Milik Daerah Penunjang Urusan Pemerintahan Daerah	Capaian kinerja pemeliharaan barang milik daerah	-	100 persen	171,377,100.00	121,061,348.00	125,972,633.00	(45,404,467.00)			Memperkuat Stabilitas Polhukhankam Dan Transformasi Pelayanan Publik	Peningkatan Kualitas SDM	Aparatur Kapanewon Sedayu		285,000,000.00	KAPANEWON SEDAYU
	7.01.01.2.09.0001	Penyediaan Jasa Pemeliharaan, Biaya Pemeliharaan, dan Pajak Kendaraan Perorangan Dinas atau Kendaraan Dinas Jabatan	Jumlah Kendaraan Perorangan Dinas atau Kendaraan Dinas Jabatan yang Dipelihara dan dibayarkan Pajaknya	6.00 Unit	6.00 Unit	125,217,100.00	109,865,400.00	109,865,400.00	(15,351,700.00)	Kab. Bantul, Sedayu, Semua Kel/Desa	DANA TRANSFER UMUM-DANA ALOKASI UMUM	Memperkuat Stabilitas Polhukhankam Dan Transformasi Pelayanan Publik	Peningkatan Kualitas SDM			200,000,000.00	KAPANEWON SEDAYU
	7.01.01.2.09.0009	Pemeliharaan/Rehabilitasi Gedung Kantor dan Bangunan Lainnya	Jumlah Gedung Kantor dan Bangunan Lainnya yang Dipelihara/Direhabilitasi	2 Unit	1 Unit	46,160,000.00	11,195,948.00	16,107,233.00	(30,052,767.00)	Kab. Bantul, Sedayu, Semua Kel/Desa	DANA TRANSFER UMUM-DANA ALOKASI UMUM	Memperkuat Stabilitas Polhukhankam Dan Transformasi Pelayanan Publik	Peningkatan Kualitas SDM			85,000,000.00	KAPANEWON SEDAYU
2	7.01.02	PROGRAM PENYELENGGARAAN PEMERINTAHAN DAN PELAYANAN PUBLIK	Cakupan penyelenggaraan pemerintahan dan pelayanan publik	-	92 persen	51,125,000.00	59,625,000.00	48,775,000.00	(2,350,000.00)							40,900,000.00	KAPANEWON SEDAYU

NO	KODE	URUSAN / BIDANG URUSAN / PROGRAM / KEGIATAN / SUB	INDIKATOR PROGRAM / KEGIATAN / SUB KEGIATAN	CAPAIAN KINERJA DAN KERANGKA PENDANAAN										KELOMPOK SASARAN	PRAKIRAAN MAJU RENCANA		PERANGKAT DAERAH PENANGGUNG
				TARGET 2024		PAGU INDIKATIF (Rp)			Bertambah/Berkurang (10-12)	LOKASI	SUMBER DANA	PRIORITAS			TARGET	PAGU INDIKATIF (Rp)	
				SEBELUM	SESUDAH	RKPD 2024	APBD 2024	RKPD PERUBAHAN 2024				NASIONAL	DAERAH				
1	2	3	4	8	9	10	11	12	13	14	15	16	17	18	19	20	21
	7.01.02.2.01	Koordinasi Penyelenggaraan Kegiatan Pemerintahan di Tingkat Kecamatan	Capaian kinerja penyelenggaraan pemerintahan kapanewon	-	90 persen	41,725,000.00	55,425,000.00	44,575,000.00	2,850,000.00			Memperkuat Stabilitas Polhukhankam Dan Transformasi Pelayanan Publik	Peningkatan Kualitas SDM	Masyarakat Kapanewon Sedayu		25,900,000.00	KAPANEWON SEDAYU
	7.01.02.2.01.000 1	Koordinasi/Sinergi Perencanaan dan Pelaksanaan Kegiatan Pemerintahan dengan Perangkat Daerah dan Instansi Vertikal Terkait	Jumlah Laporan Koordinasi/Sinergi Perencanaan dan Pelaksanaan Kegiatan Pemerintahan dengan Perangkat Daerah dan Instansi Vertikal Terkait	4 Laporan	4 Laporan	6,800,000.00	6,800,000.00	6,800,000.00	-	Kab. Bantul, Sedayu, Semua Kel/Desa	DANA TRANSFER UMUM-DANA ALOKASI UMUM	Memperkuat Stabilitas Polhukhankam Dan Transformasi Pelayanan Publik	Peningkatan Kualitas SDM			13,050,000.00	KAPANEWON SEDAYU
	7.01.02.2.01.000 2	Peningkatan Efektifitas Kegiatan Pemerintahan di Tingkat Kecamatan	Jumlah Dokumen Peningkatan Efektifitas Kegiatan Pemerintahan di Tingkat Kecamatan	5 Dokumen	7 Dokumen	34,925,000.00	48,625,000.00	37,775,000.00	2,850,000.00	Kab. Bantul, Sedayu, Semua Kel/Desa	DANA TRANSFER UMUM-DANA ALOKASI UMUM	Memperkuat Stabilitas Polhukhankam Dan Transformasi Pelayanan Publik	Peningkatan Kualitas SDM			12,850,000.00	KAPANEWON SEDAYU
	7.01.02.2.04	Pelaksanaan Urusan Pemerintahan yang Dilimpahkan kepada Camat	Capaian kinerja pelayanan kapanewon	-	90 persen	9,400,000.00	4,200,000.00	4,200,000.00	(5,200,000.00)			Memperkuat Stabilitas Polhukhankam Dan Transformasi Pelayanan Publik	Peningkatan Kualitas SDM	Masyarakat Kapanewon Sedayu		15,000,000.00	KAPANEWON SEDAYU
	7.01.02.2.04.000 2	Pelaksanaan Urusan Pemerintahan yang terkait dengan Nonperizinan	Jumlah Laporan Pelaksanaan Nonperizinan pada Urusan Pemerintahan	2 Laporan	2 Laporan	9,400,000.00	4,200,000.00	4,200,000.00	(5,200,000.00)	Kab. Bantul, Sedayu, Semua Kel/Desa	DANA TRANSFER UMUM-DANA ALOKASI UMUM	Memperkuat Stabilitas Polhukhankam Dan Transformasi Pelayanan Publik	Peningkatan Kualitas SDM			15,000,000.00	KAPANEWON SEDAYU
3	7.01.03	PROGRAM PEMBERDAYAAN MASYARAKAT DESA DAN KELURAHAN	Cakupan Pemberdayaan Kepada Masyarakat	% 100	100 persen	105,435,000.00	82,414,500.00	82,414,500.00	(23,020,500.00)							75,900,000.00	KAPANEWON SEDAYU
	7.01.03.2.01	Koordinasi Kegiatan Pemberdayaan Desa	Capaian kinerja pemberdayaan masyarakat kalurahan	90 %	90 persen	58,060,000.00	46,714,500.00	46,714,500.00	(11,345,500.00)			Memperkuat Stabilitas Polhukhankam Dan Transformasi Pelayanan Publik	Peningkatan Kualitas SDM	Masyarakat Kapanewon Sedayu		43,700,000.00	KAPANEWON SEDAYU
	7.01.03.2.01.000 1	Peningkatan Partisipasi Masyarakat dalam Forum Musyawarah Perencanaan Pembangunan di Desa	Jumlah Lembaga Kemasyarakatan yang Berpartisipasi dalam Forum Musyawarah Perencanaan Pembangunan di Desa	7 Lembaga Kemasyarakan	7 Lembaga Kemasyarakan	12,235,000.00	12,264,500.00	12,264,500.00	29,500.00	Kab. Bantul, Sedayu, Semua Kel/Desa	DANA TRANSFER UMUM-DANA ALOKASI UMUM	Memperkuat Stabilitas Polhukhankam Dan Transformasi Pelayanan Publik	Peningkatan Kualitas SDM			10,000,000.00	KAPANEWON SEDAYU
	7.01.03.2.01.000 3	Peningkatan Efektifitas Kegiatan Pemberdayaan Masyarakat di Wilayah Kecamatan	Jumlah Laporan Peningkatan Efektivitas Kegiatan Pemberdayaan Masyarakat di Wilayah Kecamatan	7 Laporan	8 Laporan	45,825,000.00	34,450,000.00	34,450,000.00	(11,375,000.00)	Kab. Bantul, Sedayu, Semua Kel/Desa	DANA TRANSFER UMUM-DANA ALOKASI UMUM	Memperkuat Stabilitas Polhukhankam Dan Transformasi Pelayanan Publik	Peningkatan Kualitas SDM			33,700,000.00	KAPANEWON SEDAYU

NO	KODE	URUSAN / BIDANG URUSAN / PROGRAM / KEGIATAN / SUB / KEGIATAN / SUB	INDIKATOR PROGRAM / KEGIATAN / SUB KEGIATAN	CAPAIAN KINERJA DAN KERANGKA PENDANAAN									KELOMPOK SASARAN	PRAKIRAAN MAJU RENCANA		PERANGKAT DAERAH PENANGGUNG	
				TARGET 2024		PAGU INDIKATIF (Rp)			Bertambah/Berkurang (10-12)	LOKASI	SUMBER DANA	PRIORITAS		TARGET	PAGU INDIKATIF (Rp)		
				SEBELUM	SESUDAH	RKPD 2024	APBD 2024	RKPD PERUBAHAN 2024				NASIONAL					DAERAH
1	2	3	4	8	9	10	11	12	13	14	15	16	17	18	19	20	21
	7.01.03.2.03	Pemberdayaan Lembaga Kemasyarakatan Tingkat Kecamatan	Capaian kinerja pemberdayaan lembaga kemasyarakatan	-	90 persen	47,375,000.00	35,700,000.00	35,700,000.00	(11,675,000.00)			Memperkuat Stabilitas Polhukhankam Dan Transformasi Pelayanan Publik	Peningkatan Kualitas SDM	Masyarakat Kapanewon Sedayu		32,200,000.00	KAPANEWON SEDAYU
	7.01.03.2.03.0004	Fasilitasi Pengembangan Usaha Ekonomi Masyarakat	Jumlah Laporan Fasilitasi Pengembangan Usaha Ekonomi Masyarakat	5 Laporan	6 Laporan	47,375,000.00	35,700,000.00	35,700,000.00	(11,675,000.00)	Kab. Bantul, Sedayu, Semua Kel/Desa	DANA TRANSFER UMUM-DANA ALOKASI UMUM	Memperkuat Stabilitas Polhukhankam Dan Transformasi Pelayanan Publik	Peningkatan Kualitas SDM			32,200,000.00	KAPANEWON SEDAYU
4	7.01.04	PROGRAM KOORDINASI KETENTERAMAN DAN KETERTIBAN UMUM	Cakupan koordinasi ketenteraman dan ketertiban kapanewon	-	100 persen	142,735,000.00	48,275,000.00	55,175,000.00	(87,560,000.00)							49,500,000.00	KAPANEWON SEDAYU
	7.01.04.2.01	Koordinasi Upaya Penyelenggaraan Ketenteraman dan Ketertiban Umum	Capaian kinerja penyelenggaraan ketenteraman dan ketertiban umum	-	100 persen	142,735,000.00	48,275,000.00	55,175,000.00	(87,560,000.00)			Memperkuat Stabilitas Polhukhankam Dan Transformasi Pelayanan Publik	Peningkatan Kualitas SDM	Masyarakat Kapanewon Sedayu		49,500,000.00	KAPANEWON SEDAYU
	7.01.04.2.01.0001	Sinergitas dengan Kepolisian Negara Republik Indonesia, Tentara Nasional Indonesia dan Instansi Vertikal di Wilayah Kecamatan	Jumlah Laporan Hasil Sinergitas dengan Kepolisian Negara Republik Indonesia, Tentara Nasional Indonesia dan Instansi Vertikal di Wilayah Kecamatan	5 Laporan	4 Laporan	142,735,000.00	48,275,000.00	55,175,000.00	(87,560,000.00)	Kab. Bantul, Sedayu, Semua Kel/Desa	DANA TRANSFER UMUM-DANA ALOKASI UMUM	Memperkuat Stabilitas Polhukhankam Dan Transformasi Pelayanan Publik	Peningkatan Kualitas SDM			49,500,000.00	KAPANEWON SEDAYU
5	7.01.05	PROGRAM PENYELENGGARAAN URUSAN PEMERINTAHAN UMUM	Cakupan stabilitas penyelenggaraan pemerintahan umum	-	100 persen	4,200,000.00	3,150,000.00	3,150,000.00	(1,050,000.00)							188,000,000.00	KAPANEWON SEDAYU
	7.01.05.2.01	Penyelenggaraan Urusan Pemerintahan Umum Sesuai Penugasan Kepala Daerah	Capaian kinerja penyelenggaraan pemerintahan umum	-	100 persen	4,200,000.00	3,150,000.00	3,150,000.00	(1,050,000.00)			Memperkuat Stabilitas Polhukhankam Dan Transformasi Pelayanan Publik	Peningkatan Kualitas SDM	Masyarakat Kapanewon Sedayu		188,000,000.00	KAPANEWON SEDAYU

NO	KODE	URUSAN / BIDANG URUSAN / PROGRAM / KEGIATAN / SUB	INDIKATOR PROGRAM / KEGIATAN / SUB KEGIATAN	CAPAIAN KINERJA DAN KERANGKA PENDANAAN									KELOMPOK SASARAN	PRAKIRAAN MAJU RENCANA		PERANGKAT DAERAH PENANGGUNG	
				TARGET 2024		PAGU INDIKATIF (Rp)			Bertambah/Berkurang (10-12)	LOKASI	SUMBER DANA	PRIORITAS		TARGET	PAGU INDIKATIF (Rp)		
				SEBELUM	SESUDAH	RKPD 2024	APBD 2024	RKPD PERUBAHAN 2024				NASIONAL					DAERAH
1	2	3	4	8	9	10	11	12	13	14	15	16	17	18	19	20	21
	7.01.05.2.01.000 1	Pembinaan Wawasan Kebangsaan dan Ketahanan Nasional dalam rangka Memantapkan Pengamalan Pancasila, Pelaksanaan Undang-Undang Dasar Negara Republik Indonesia Tahun 1945, Pelestarian Bhinneka Tunggal Ika serta Pemertahanan dan Pemeliharaan Keutuhan Negara Kesatuan Republik Indonesia	Jumlah Orang yang Mengikuti Pembinaan Wawasan Kebangsaan dan Ketahanan Nasional dalam rangka Memantapkan Pengamalan Pancasila, Pelaksanaan Undang-Undang Dasar Negara Republik Indonesia Tahun 1945, Pelestarian Bhinneka Tunggal Ika serta Pemertahanan dan Pemeliharaan Keutuhan Negara Kesatuan Republik Indonesia	100 Orang	70 Orang	4,200,000.00	3,150,000.00	3,150,000.00	(1,050,000.00)	Kab. Bantul, Sedayu, Semua Kel/Desa	DANA TRANSFER UMUM-DANA ALOKASI UMUM	Memperkuat Stabilitas Polhukhankam Dan Transformasi Pelayanan Publik	Peningkatan Kualitas SDM			188,000,000.00	KAPANEWON SEDAYU
		KAPANEWON SEWON				3,804,472,880.00	3,625,653,713.00	3,878,399,780.00	73,926,900.00							4,648,481,933.00	
	2	URUSAN PEMERINTAHAN WAJIB YANG TIDAK BERKAITAN DENGAN PELAYANAN DASAR				100,000,000.00	100,000,000.00	100,000,000.00	-							175,000,000.00	
	2.22	URUSAN PEMERINTAHAN BIDANG KEBUDAYAAN				100,000,000.00	100,000,000.00	100,000,000.00	-							175,000,000.00	
1	2.22.08	PROGRAM PENYELENGGARAAN KEISTIMEWAAN YOGYAKARTA URUSAN KEBUDAYAAN	Cakupan pembinaan kelembagaan adat dan seni (Persentase)	-	100 persen	100,000,000.00	100,000,000.00	100,000,000.00	-							175,000,000.00	KAPANEWON SEWON
	2.22.08.5.07	Adat, Seni, Tradisi dan Lembaga Budaya	cakupan pembinaan kelembagaan adat dan tradisi	-	90 persen	100,000,000.00	100,000,000.00	100,000,000.00	-			Memperkuat Stabilitas Polhukhankam Dan Transformasi Pelayanan Publik	Peningkatan Kualitas SDM	masyarakat		175,000,000.00	KAPANEWON SEWON
	2.22.08.5.07.000 6	Gelar Budaya Jogja	Jumlah Laporan Gelar Budaya Yogyakarta	1.00 Laporan	1 Laporan	100,000,000.00	100,000,000.00	100,000,000.00		Kab. Bantul, Semua Kecamatan, Semua Kel/Desa	DANA KEISTIMEWAAN DIY	Memperkuat Stabilitas Polhukhankam Dan Transformasi Pelayanan Publik	Peningkatan Kualitas SDM			175,000,000.00	KAPANEWON SEWON
	4	UNSUR PENDUKUNG URUSAN PEMERINTAHAN				35,000,000.00	40,000,000.00	40,000,000.00	5,000,000.00							66,040,000.00	
	4.01	SEKRETARIAT DAERAH				35,000,000.00	40,000,000.00	40,000,000.00	5,000,000.00							66,040,000.00	

NO	KODE	URUSAN / BIDANG URUSAN / PROGRAM / KEGIATAN / SUB / KEGIATAN / SUB	INDIKATOR PROGRAM / KEGIATAN / SUB KEGIATAN	CAPAIAN KINERJA DAN KERANGKA PENDANAAN										KELOMPOK SASARAN	PRAKIRAAN MAJU RENCANA		PERANGKAT DAERAH PENANGGUNG
				TARGET 2024		PAGU INDIKATIF (Rp)			Bertambah/Berkurang (10-12)	LOKASI	SUMBER DANA	PRIORITAS			TARGET	PAGU INDIKATIF (Rp)	
				SEBELUM	SESUDAH	RKPD 2024	APBD 2024	RKPD PERUBAHAN 2024				NASIONAL	DAERAH				
1	2	3	4	8	9	10	11	12	13	14	15	16	17	18	19	20	21
1	4.01.04	PROGRAM PENYELENGGARAAN KEISTIMEWAAN YOGYAKARTA URUSAN KELEMBAGAAN DAN KETATALAKSANAAN	Persentase perencanaan dan pengendalian urusan Keistimewaan yang berkualitas	-	100 persen	35,000,000.00	40,000,000.00	40,000,000.00	5,000,000.00							66,040,000.00	KAPANEWON SEWON
	4.01.04.5.06	Perencanaan dan Pengendalian Pelaksanaan Kegiatan Keistimewaan	tertanya kelembagaan perangkat daerah kapanewon dan kalurahan	-	100 persen	35,000,000.00	40,000,000.00	40,000,000.00	5,000,000.00			Memperkuat Stabilitas Polhukhankam Dan Transformasi Pelayanan Publik	Peningkatan Kualitas SDM	masyarakat		66,040,000.00	KAPANEWON SEWON
	4.01.04.5.06.000 1	Penyusunan Rencana Program dan Kegiatan Keistimewaan	Jumlah Program dan Kegiatan Keistimewaan yang Disusun	2.00 Dokumen	3 Dokumen	35,000,000.00	40,000,000.00	40,000,000.00	5,000,000.00	Kab. Bantul, Sewon, Semua Kel/Desa	DANA KEISTIMEWAA N DIY	Memperkuat Stabilitas Polhukhankam Dan Transformasi Pelayanan Publik	Peningkatan Kualitas SDM			66,040,000.00	KAPANEWON SEWON
	7	UNSUR KEWILAYAHAN				3,669,472,880.00	3,485,653,713.00	3,738,399,780.00	68,926,900.00							4,407,441,933.00	
	7.01	KECAMATAN				3,669,472,880.00	3,485,653,713.00	3,738,399,780.00	68,926,900.00							4,407,441,933.00	
1	7.01.01	PROGRAM PENUNJANG URUSAN PEMERINTAHAN DAERAH KABUPATEN/KOTA	Capaian Nilai Akuntabilitas Kinerja Administrasi Pemerintahan (AKIP)	-	100 persen	3,336,329,130.00	3,265,047,563.00	3,517,793,630.00	181,464,500.00							3,814,845,241.00	KAPANEWON SEWON
	7.01.01.2.01	Perencanaan, Penggangan, dan Evaluasi Kinerja Perangkat Daerah	capaian kinerja perencanaan dan evaluasi perangkat daerah	-	100 persen	4,200,000.00	4,200,000.00	4,200,000.00	-			Memperkuat Stabilitas Polhukhankam Dan Transformasi Pelayanan Publik	Peningkatan Kualitas SDM	pegawai		5,900,000.00	KAPANEWON SEWON
	7.01.01.2.01.000 1	Penyusunan Dokumen Perencanaan Perangkat Daerah	Jumlah Dokumen Perencanaan Perangkat Daerah	7.00 Dokumen	7.00 Dokumen	1,800,000.00	1,800,000.00	1,800,000.00		- Kab. Bantul, Semua Kecamatan, Panggungharjo	DANA TRANSFER UMUM-DANA ALOKASI UMUM	Memperkuat Stabilitas Polhukhankam Dan Transformasi Pelayanan Publik	Peningkatan Kualitas SDM			3,500,000.00	KAPANEWON SEWON
	7.01.01.2.01.000 7	Evaluasi Kinerja Perangkat Daerah	Jumlah Laporan Evaluasi Kinerja Perangkat Daerah	5.00 Laporan	5.00 Laporan	2,400,000.00	2,400,000.00	2,400,000.00		- Kab. Bantul, Semua Kecamatan, Panggungharjo	DANA TRANSFER UMUM-DANA ALOKASI UMUM	Memperkuat Stabilitas Polhukhankam Dan Transformasi Pelayanan Publik	Peningkatan Kualitas SDM			2,400,000.00	KAPANEWON SEWON
	7.01.01.2.02	Administrasi Keuangan Perangkat Daerah	capaian kinerja pengelolaan administrasi keuangan, barang,kepegawaian dan it	-	90 persen	2,806,097,006.00	2,806,097,006.00	3,058,843,073.00	252,746,067.00			Memperkuat Stabilitas Polhukhankam Dan Transformasi Pelayanan Publik	Peningkatan Kualitas SDM	pegawai		2,888,317,105.00	KAPANEWON SEWON

NO	KODE	URUSAN / BIDANG URUSAN / PROGRAM / KEGIATAN / SUB	INDIKATOR PROGRAM / KEGIATAN / SUB KEGIATAN	CAPAIAN KINERJA DAN KERANGKA PENDANAAN									KELOMPOK SASARAN	PRAKIRAAN MAJU RENCANA		PERANGKAT DAERAH PENANGGUNG	
				TARGET 2024		PAGU INDIKATIF (Rp)			Bertambah/Berkurang (10-12)	LOKASI	SUMBER DANA	PRIORITAS		TARGET	PAGU INDIKATIF (Rp)		
				SEBELUM	SESUDAH	RKPD 2024	APBD 2024	RKPD PERUBAHAN 2024				NASIONAL		DAERAH	18		19
1	7.01.01.2.02.000 1	Penyediaan Gaji dan Tunjangan ASN	Jumlah Orang yang Menerima Gaji dan Tunjangan ASN	20.00 Orang/bulan	20.00 Orang/bulan	2,755,337,006.00	2,755,337,006.00	3,008,083,073.00	252,746,067.00	Kab. Bantul, Sewon, Semua Kel/Desa	DANA TRANSFER UMUM-DANA ALOKASI UMUM	Memperkuat Stabilitas Polhukhankam Dan Transformasi Pelayanan Publik	Peningkatan Kualitas SDM			2,784,126,933.00	KAPANEWON SEWON
	7.01.01.2.02.000 2	Penyediaan Administrasi Pelaksanaan Tugas ASN	Jumlah Dokumen Hasil Penyediaan Administrasi Pelaksanaan Tugas ASN	3.00 Dokumen	3.00 Dokumen	48,360,000.00	48,360,000.00	48,360,000.00		Kab. Bantul, Sewon, Semua Kel/Desa	DANA TRANSFER UMUM-DANA ALOKASI UMUM	Memperkuat Stabilitas Polhukhankam Dan Transformasi Pelayanan Publik	Peningkatan Kualitas SDM			101,790,172.00	KAPANEWON SEWON
	7.01.01.2.02.000 7	Koordinasi dan Penyusunan Laporan Keuangan Bulanan/ Triwulanan/ Semesteran SKPD	Jumlah Laporan Keuangan Bulanan/ Triwulanan/ Semesteran SKPD dan Laporan Koordinasi Penyusunan Laporan Keuangan Bulanan/Triwulanan/Semesteran SKPD	22.00 Laporan	22.00 Laporan	2,400,000.00	2,400,000.00	2,400,000.00		Kab. Bantul, Sewon, Semua Kel/Desa	DANA TRANSFER UMUM-DANA ALOKASI UMUM	Memperkuat Stabilitas Polhukhankam Dan Transformasi Pelayanan Publik	Peningkatan Kualitas SDM			2,400,000.00	KAPANEWON SEWON
	7.01.01.2.05	Administrasi Kepegawaian Perangkat Daerah	capaian kinerja pengelolaan administrasi umum	-	90 persen	2,900,000.00	2,900,000.00	2,900,000.00				Memperkuat Stabilitas Polhukhankam Dan Transformasi Pelayanan Publik	Peningkatan Kualitas SDM	pegawai		2,900,000.00	KAPANEWON SEWON
	7.01.01.2.05.000 5	Monitoring, Evaluasi, dan Penilaian Kinerja Pegawai	Jumlah Dokumen Monitoring, Evaluasi, dan Penilaian Kinerja Pegawai	4.00 Dokumen	4.00 Dokumen	2,900,000.00	2,900,000.00	2,900,000.00		Kab. Bantul, Sewon, Semua Kel/Desa	DANA TRANSFER UMUM-DANA ALOKASI UMUM	Memperkuat Stabilitas Polhukhankam Dan Transformasi Pelayanan Publik	Peningkatan Kualitas SDM			2,900,000.00	KAPANEWON SEWON
	7.01.01.2.06	Administrasi Umum Perangkat Daerah	capaian kinerja pengelolaan administrasi umum	-	100 persen	159,268,575.00	144,497,028.00	144,497,028.00	(14,771,547.00)			Memperkuat Stabilitas Polhukhankam Dan Transformasi Pelayanan Publik	Peningkatan Kualitas SDM	pegawai		339,733,886.00	KAPANEWON SEWON
	7.01.01.2.06.000 1	Penyediaan Komponen Instalasi Listrik/Penerangan Bangunan Kantor	Jumlah Paket Komponen Instalasi Listrik/Penerangan Bangunan Kantor yang Disediakan	4.00 Paket	4.00 Paket	4,065,600.00	2,032,800.00	2,032,800.00	(2,032,800.00)	Kab. Bantul, Sewon, Semua Kel/Desa	DANA TRANSFER UMUM-DANA ALOKASI UMUM	Memperkuat Stabilitas Polhukhankam Dan Transformasi Pelayanan Publik	Peningkatan Kualitas SDM			7,196,500.00	KAPANEWON SEWON
	7.01.01.2.06.000 2	Penyediaan Peralatan dan Perlengkapan Kantor	Jumlah Paket Peralatan dan Perlengkapan Kantor yang Disediakan	4.00 Paket	4.00 Paket	12,483,475.00	8,583,475.00	8,583,475.00	(3,900,000.00)	Kab. Bantul, Sewon, Semua Kel/Desa	DANA TRANSFER UMUM-DANA ALOKASI UMUM	Memperkuat Stabilitas Polhukhankam Dan Transformasi Pelayanan Publik	Peningkatan Kualitas SDM			12,333,600.00	KAPANEWON SEWON

NO	KODE	URUSAN / BIDANG URUSAN / PROGRAM / KEGIATAN / SUB	INDIKATOR PROGRAM / KEGIATAN / SUB KEGIATAN	CAPAIAN KINERJA DAN KERANGKA PENDANAAN									KELOMPOK SASARAN	PRAKIRAAN MAJU RENCANA		PERANGKAT DAERAH PENANGGUNG	
				TARGET 2024		PAGU INDIKATIF (Rp)			Bertambah/Berkurang (10-12)	LOKASI	SUMBER DANA	PRIORITAS		TARGET	PAGU INDIKATIF (Rp)		
				SEBELUM	SESUDAH	RKPD 2024	APBD 2024	RKPD PERUBAHAN 2024				NASIONAL					DAERAH
1	2	3	4	8	9	10	11	12	13	14	15	16	17	18	19	20	21
	7.01.01.2.06.0003	Penyediaan Peralatan Rumah Tangga	Jumlah Paket Peralatan Rumah Tangga yang Disediakan	4.00 Paket	4.00 Paket	6,925,500.00	3,904,703.00	3,904,703.00	(3,020,797.00)	Kab. Bantul, Sewon, Semua Kel/Desa	DANA TRANSFER UMUM-DANA ALOKASI UMUM	Memperkuat Stabilitas Polhukhankam Dan Transformasi Pelayanan Publik	Peningkatan Kualitas SDM			16,603,612.00	KAPANEWON SEWON
	7.01.01.2.06.0005	Penyediaan Barang Cetak dan Penggandaan	Jumlah Paket Barang Cetak dan Penggandaan yang Disediakan	4 Paket	4 Paket	5,024,000.00	4,090,350.00	4,090,350.00	(933,650.00)	Kab. Bantul, Sewon, Semua Kel/Desa	DANA TRANSFER UMUM-DANA ALOKASI UMUM	Memperkuat Stabilitas Polhukhankam Dan Transformasi Pelayanan Publik	Peningkatan Kualitas SDM			7,760,750.00	KAPANEWON SEWON
	7.01.01.2.06.0006	Penyediaan Bahan Bacaan dan Peraturan Perundang-undangan	Jumlah Dokumen Bahan Bacaan dan Peraturan Perundang-Undangan yang Disediakan	1 Dokumen	1 Dokumen	1,500,000.00	1,500,000.00	1,500,000.00	-	Kab. Bantul, Sewon, Semua Kel/Desa	DANA TRANSFER UMUM-DANA ALOKASI UMUM	Memperkuat Stabilitas Polhukhankam Dan Transformasi Pelayanan Publik	Peningkatan Kualitas SDM			1,300,000.00	KAPANEWON SEWON
	7.01.01.2.06.0009	Penyelenggaraan Rapat Koordinasi dan Konsultasi SKPD	Jumlah Laporan Penyelenggaraan Rapat Koordinasi dan Konsultasi SKPD	128 Laporan	138 Laporan	123,270,000.00	118,985,700.00	118,985,700.00	(4,284,300.00)	Kab. Bantul, Semua Kecamatan, Semua Kel/Desa Kab. Bantul, Sewon, Semua Kel/Desa	DANA TRANSFER UMUM-DANA ALOKASI UMUM	Memperkuat Stabilitas Polhukhankam Dan Transformasi Pelayanan Publik	Peningkatan Kualitas SDM			285,302,424.00	KAPANEWON SEWON
	7.01.01.2.06.0010	Penatausahaan Arsip Dinamis pada SKPD	Jumlah Dokumen Penatausahaan Arsip Dinamis pada SKPD	1 Dokumen	1 Dokumen	2,400,000.00	2,400,000.00	2,400,000.00	-	Kab. Bantul, Sewon, Semua Kel/Desa	DANA TRANSFER UMUM-DANA ALOKASI UMUM	Memperkuat Stabilitas Polhukhankam Dan Transformasi Pelayanan Publik	Peningkatan Kualitas SDM			5,637,000.00	KAPANEWON SEWON
	7.01.01.2.06.0011	Dukungan Pelaksanaan Sistem Pemerintahan Berbasis Elektronik pada SKPD	Jumlah Dokumen Dukungan Pelaksanaan Sistem Pemerintahan Berbasis Elektronik pada SKPD	1 Dokumen	1 Dokumen	3,600,000.00	3,000,000.00	3,000,000.00	(600,000.00)	Kab. Bantul, Sewon, Semua Kel/Desa	DANA TRANSFER UMUM-DANA ALOKASI UMUM	Memperkuat Stabilitas Polhukhankam Dan Transformasi Pelayanan Publik	Peningkatan Kualitas SDM			3,600,000.00	KAPANEWON SEWON
	7.01.01.2.07	Pengadaan Barang Milik Daerah Penunjang Urusan Pemerintah Daerah	Jumlah Paket Mebel yang Disediakan (Unit)	-	9 Unit	23,500,000.00	11,500,000.00	11,500,000.00	(12,000,000.00)			Memperkuat Stabilitas Polhukhankam Dan Transformasi Pelayanan Publik	Peningkatan Kualitas SDM	pegawai		184,694,000.00	KAPANEWON SEWON
	7.01.01.2.07.0005	Pengadaan Mebel	Jumlah Paket Mebel yang Disediakan	9 Unit	9 Unit	6,000,000.00	1,500,000.00	1,500,000.00	(4,500,000.00)	Kab. Bantul, Sewon, Semua Kel/Desa	DANA TRANSFER UMUM-DANA ALOKASI UMUM	Memperkuat Stabilitas Polhukhankam Dan Transformasi Pelayanan Publik	Peningkatan Kualitas SDM			92,347,000.00	KAPANEWON SEWON

NO	KODE	URUSAN / BIDANG URUSAN / PROGRAM / KEGIATAN / SUB	INDIKATOR PROGRAM / KEGIATAN / SUB KEGIATAN	CAPAIAN KINERJA DAN KERANGKA PENDANAAN									KELOMPOK SASARAN	PRAKIRAAN MAJU RENCANA		PERANGKAT DAERAH PENANGGUNG	
				TARGET 2024		PAGU INDIKATIF (Rp)			Bertambah/Berkurang (10-12)	LOKASI	SUMBER DANA	PRIORITAS		TARGET	PAGU INDIKATIF (Rp)		
				SEBELUM	SESUDAH	RKPD 2024	APBD 2024	RKPD PERUBAHAN 2024				NASIONAL					DAERAH
1	2	3	4	8	9	10	11	12	13	14	15	16	17	18	19	20	21
	7.01.01.2.07.0006	Pengadaan Peralatan dan Mesin Lainnya	Jumlah Unit Peralatan dan Mesin Lainnya yang Disediakan	5 Unit	5 Unit	17,500,000.00	10,000,000.00	10,000,000.00	(7,500,000.00)	Kab. Bantul, Sewon, Semua Kel/Desa	DANA TRANSFER UMUM-DANA ALOKASI UMUM	Memperkuat Stabilitas Polhukhankam Dan Transformasi Pelayanan Publik	Peningkatan Kualitas SDM			92,347,000.00	KAPANEWON SEWON
	7.01.01.2.08	Penyediaan Jasa Penunjang Urusan Pemerintahan Daerah	Capaian kinerja penunjang urusan pemerintahan daerah (%)	-	100 persen	222,443,944.00	197,053,924.00	197,053,924.00	(25,390,020.00)			Memperkuat Stabilitas Polhukhankam Dan Transformasi Pelayanan Publik	Peningkatan Kualitas SDM	pegawai		175,375,600.00	KAPANEWON SEWON
	7.01.01.2.08.0002	Penyediaan Jasa Komunikasi, Sumber Daya Air dan Listrik	Jumlah Laporan Penyediaan Jasa Komunikasi, Sumber Daya Air dan Listrik yang Disediakan	12 Laporan	12 Laporan	51,000,000.00	51,000,000.00	51,000,000.00		Kab. Bantul, Sewon, Semua Kel/Desa	DANA TRANSFER UMUM-DANA ALOKASI UMUM	Memperkuat Stabilitas Polhukhankam Dan Transformasi Pelayanan Publik	Peningkatan Kualitas SDM			40,000,000.00	KAPANEWON SEWON
	7.01.01.2.08.0003	Penyediaan Jasa Peralatan dan Perlengkapan Kantor	Jumlah Laporan Penyediaan Jasa Peralatan dan Perlengkapan Kantor yang Disediakan	4 Laporan	4 Laporan	11,430,000.00	5,715,000.00	5,715,000.00	(5,715,000.00)	Kab. Bantul, Sewon, Semua Kel/Desa	DANA TRANSFER UMUM-DANA ALOKASI UMUM	Memperkuat Stabilitas Polhukhankam Dan Transformasi Pelayanan Publik	Peningkatan Kualitas SDM			16,200,000.00	KAPANEWON SEWON
	7.01.01.2.08.0004	Penyediaan Jasa Pelayanan Umum Kantor	Jumlah Laporan Penyediaan Jasa Pelayanan Umum Kantor yang Disediakan	5 Laporan	5 Laporan	160,013,944.00	140,338,924.00	140,338,924.00	(19,675,020.00)	Kab. Bantul, Sewon, Semua Kel/Desa	DANA TRANSFER UMUM-DANA ALOKASI UMUM	Memperkuat Stabilitas Polhukhankam Dan Transformasi Pelayanan Publik	Peningkatan Kualitas SDM			119,175,600.00	KAPANEWON SEWON
	7.01.01.2.09	Pemeliharaan Barang Milik Daerah Penunjang Urusan Pemerintahan Daerah	capaian kinerja pemeliharaan barang milik daerah	-	100 persen	117,919,605.00	98,799,605.00	98,799,605.00	(19,120,000.00)			Memperkuat Stabilitas Polhukhankam Dan Transformasi Pelayanan Publik	Peningkatan Kualitas SDM	pegawai		217,924,650.00	KAPANEWON SEWON
	7.01.01.2.09.0001	Penyediaan Jasa Pemeliharaan, Biaya Pemeliharaan, dan Pajak Kendaraan Perorangan Dinas atau Kendaraan Dinas Jabatan	Jumlah Kendaraan Perorangan Dinas atau Kendaraan Dinas Jabatan yang Dipelihara dan dibayarkan Pajaknya	10 Unit	10 Unit	103,247,800.00	94,127,800.00	94,127,800.00	(9,120,000.00)	Kab. Bantul, Sewon, Semua Kel/Desa	DANA TRANSFER UMUM-DANA ALOKASI UMUM	Memperkuat Stabilitas Polhukhankam Dan Transformasi Pelayanan Publik	Peningkatan Kualitas SDM			119,249,650.00	KAPANEWON SEWON
	7.01.01.2.09.0009	Pemeliharaan/Rehabilitasi Gedung Kantor dan Bangunan Lainnya	Jumlah Gedung Kantor dan Bangunan Lainnya yang Dipelihara/Direhabilitasi	2 Unit	2 Unit	14,671,805.00	4,671,805.00	4,671,805.00	(10,000,000.00)	Kab. Bantul, Sewon, Semua Kel/Desa	DANA TRANSFER UMUM-DANA ALOKASI UMUM	Memperkuat Stabilitas Polhukhankam Dan Transformasi Pelayanan Publik	Peningkatan Kualitas SDM			98,675,000.00	KAPANEWON SEWON

NO	KODE	URUSAN / BIDANG URUSAN / PROGRAM / KEGIATAN / SUB	INDIKATOR PROGRAM / KEGIATAN / SUB KEGIATAN	CAPAIAN KINERJA DAN KERANGKA PENDANAAN										KELOMPOK SASARAN	PRAKIRAAN MAJU RENCANA		PERANGKAT DAERAH PENANGGUNG
				TARGET 2024		PAGU INDIKATIF (Rp)			Bertambah/Berkurang (10-12)	LOKASI	SUMBER DANA	PRIORITAS			TARGET	PAGU INDIKATIF (Rp)	
				SEBELUM	SESUDAH	RKPD 2024	APBD 2024	RKPD PERUBAHAN 2024				NASIONAL	DAERAH				
1	2	3	4	8	9	10	11	12	13	14	15	16	17	18	19	20	21
2	7.01.02	PROGRAM PENYELENGGARAAN PEMERINTAHAN DAN PELAYANAN PUBLIK	cakupan penyelenggaraan pemerintahan dan pelayanan publik	-	90 persen	29,120,000.00	23,595,000.00	23,595,000.00	(5,525,000.00)							63,351,000.00	KAPANEWON SEWON
	7.01.02.2.01	Koordinasi Penyelenggaraan Kegiatan Pemerintahan di Tingkat Kecamatan	capaian kinerja penyelenggaraan pemerintahan kapanewon	-	90 persen	20,000,000.00	15,450,000.00	15,450,000.00	(4,550,000.00)			Memperkuat Stabilitas Polhukhankam Dan Transformasi Pelayanan Publik	Peningkatan Kualitas SDM	masyarakat		37,651,000.00	KAPANEWON SEWON
	7.01.02.2.01.000 1	Koordinasi/Sinergi Perencanaan dan Pelaksanaan Kegiatan Pemerintahan dengan Perangkat Daerah dan Instansi Vertikal Terkait	Jumlah Laporan Koordinasi/Sinergi Perencanaan dan Pelaksanaan Kegiatan Pemerintahan dengan Perangkat Daerah dan Instansi Vertikal Terkait	4 Laporan	4 Laporan	6,800,000.00	5,100,000.00	5,100,000.00	(1,700,000.00)	Kab. Bantul, Sewon, Semua Kel/Desa	DANA TRANSFER UMUM-DANA ALOKASI UMUM	Memperkuat Stabilitas Polhukhankam Dan Transformasi Pelayanan Publik	Peningkatan Kualitas SDM			10,864,000.00	KAPANEWON SEWON
	7.01.02.2.01.000 2	Peningkatan Efektifitas Kegiatan Pemerintahan di Tingkat Kecamatan	Jumlah Dokumen Peningkatan Efektifitas Kegiatan Pemerintahan di Tingkat Kecamatan	4 Dokumen	4 Dokumen	13,200,000.00	10,350,000.00	10,350,000.00	(2,850,000.00)	Kab. Bantul, Sewon, Semua Kel/Desa	DANA TRANSFER UMUM-DANA ALOKASI UMUM	Memperkuat Stabilitas Polhukhankam Dan Transformasi Pelayanan Publik	Peningkatan Kualitas SDM			26,787,000.00	KAPANEWON SEWON
	7.01.02.2.04	Pelaksanaan Urusan Pemerintahan yang Dilimpahkan kepada Camat	cakupan penyelenggaraan pemerintahan dan pelayanan publik	-	100 persen	9,120,000.00	8,145,000.00	8,145,000.00	(975,000.00)			Memperkuat Stabilitas Polhukhankam Dan Transformasi Pelayanan Publik	Peningkatan Kualitas SDM	masyarakat		25,700,000.00	KAPANEWON SEWON
	7.01.02.2.04.000 1	Pelaksanaan Urusan Pemerintahan yang Terkait dengan Pelayanan Perizinan Non Usaha	Jumlah Dokumen Non Perizinan Usaha yang Dilaksanakan	2 Dokumen	2 Dokumen	9,120,000.00	8,145,000.00	8,145,000.00	(975,000.00)	Kab. Bantul, Sewon, Semua Kel/Desa	DANA TRANSFER UMUM-DANA ALOKASI UMUM	Memperkuat Stabilitas Polhukhankam Dan Transformasi Pelayanan Publik	Peningkatan Kualitas SDM			25,700,000.00	KAPANEWON SEWON
3	7.01.03	PROGRAM PEMBERDAYAAN MASYARAKAT DESA DAN KELURAHAN	Cakupan pemberdayaan kepada masyarakat (Persentase)	-	90 persen	118,668,750.00	87,731,250.00	87,731,250.00	(30,937,500.00)							210,535,000.00	KAPANEWON SEWON
	7.01.03.2.01	Koordinasi Kegiatan Pemberdayaan Desa	capaian kinerja pemberdayaan masyarakat kalurahan	-	90 persen	70,280,000.00	54,855,000.00	54,855,000.00	(15,425,000.00)			Memperkuat Stabilitas Polhukhankam Dan Transformasi Pelayanan Publik	Peningkatan Kualitas SDM	masyarakat		141,500,000.00	KAPANEWON SEWON
	7.01.03.2.01.000 1	Peningkatan Partisipasi Masyarakat dalam Forum Musyawarah Perencanaan Pembangunan di Desa	Jumlah Lembaga Kemasyarakatan yang Berpartisipasi dalam Forum Musyawarah Perencanaan Pembangunan di Desa	12 Lembaga K emasyarak atan	12 Lembaga K emasyarak atan	17,930,000.00	17,930,000.00	17,930,000.00		Kab. Bantul, Sewon, Semua Kel/Desa	DANA TRANSFER UMUM-DANA ALOKASI UMUM	Memperkuat Stabilitas Polhukhankam Dan Transformasi Pelayanan Publik	Peningkatan Kualitas SDM			26,000,000.00	KAPANEWON SEWON

NO	KODE	URUSAN / BIDANG URUSAN / PROGRAM / KEGIATAN / SUB	INDIKATOR PROGRAM / KEGIATAN / SUB KEGIATAN	CAPAIAN KINERJA DAN KERANGKA PENDANAAN									KELOMPOK SASARAN	PRAKIRAAN MAJU RENCANA		PERANGKAT DAERAH PENANGGUNG	
				TARGET 2024		PAGU INDIKATIF (Rp)			Bertambah/Berkurang (10-12)	LOKASI	SUMBER DANA	PRIORITAS		TARGET	PAGU INDIKATIF (Rp)		
				SEBELUM	SESUDAH	RKPD 2024	APBD 2024	RKPD PERUBAHAN 2024				NASIONAL					DAERAH
1	2	3	4	8	9	10	11	12	13	14	15	16	17	18	19	20	21
	7.01.03.2.01.0003	Peningkatan Efektifitas Kegiatan Pemberdayaan Masyarakat di Wilayah Kecamatan	Jumlah Laporan Peningkatan Efektifitas Kegiatan Pemberdayaan Masyarakat di Wilayah Kecamatan	16 Laporan	16 Laporan	52,350,000.00	36,925,000.00	36,925,000.00	(15,425,000.00)	Kab. Bantul, Sewon, Semua Kel/Desa	DANA TRANSFER UMUM-DANA ALOKASI UMUM	Memperkuat Stabilitas Polhukhankam Dan Transformasi Pelayanan Publik	Peningkatan Kualitas SDM			115,500,000.00	KAPANEWON SEWON
	7.01.03.2.03	Pemberdayaan Lembaga Kemasyarakatan Tingkat Kecamatan	cakupan pemberdayaan kepada masyarakat	-	100 persen	48,388,750.00	32,876,250.00	32,876,250.00	(15,512,500.00)			Memperkuat Stabilitas Polhukhankam Dan Transformasi Pelayanan Publik	Peningkatan Kualitas SDM	masyarakat		69,035,000.00	KAPANEWON SEWON
	7.01.03.2.03.0004	Fasilitasi Pengembangan Usaha Ekonomi Masyarakat	Jumlah Laporan Fasilitasi Pengembangan Usaha Ekonomi Masyarakat	4 Laporan	4 Laporan	48,388,750.00	32,876,250.00	32,876,250.00	(15,512,500.00)	Kab. Bantul, Semua Kecamatan, Semua Kel/Desa Kab. Bantul, Sewon, Semua Kel/Desa	DANA TRANSFER UMUM-DANA ALOKASI UMUM	Memperkuat Stabilitas Polhukhankam Dan Transformasi Pelayanan Publik	Peningkatan Kualitas SDM			69,035,000.00	KAPANEWON SEWON
4	7.01.04	PROGRAM KOORDINASI KETENTRAMAN DAN KETERTIBAN UMUM	Cakupan koordinasi ketentraman dan ketertiban kapanewon	-	100 persen	168,220,000.00	93,119,900.00	93,119,900.00	(75,100,100.00)							220,194,692.00	KAPANEWON SEWON
	7.01.04.2.01	Koordinasi Upaya Penyelenggaraan Ketenteraman dan Ketertiban Umum	cakupan koordinasi ketentraman dan ketertiban kapanewon	-	100 persen	168,220,000.00	93,119,900.00	93,119,900.00	(75,100,100.00)			Memperkuat Stabilitas Polhukhankam Dan Transformasi Pelayanan Publik	Peningkatan Kualitas SDM	masyarakat		220,194,692.00	KAPANEWON SEWON
	7.01.04.2.01.0001	Sinergitas dengan Kepolisian Negara Republik Indonesia, Tentara Nasional Indonesia dan Instansi Vertikal di Wilayah Kecamatan	Jumlah Laporan Hasil Sinergitas dengan Kepolisian Negara Republik Indonesia, Tentara Nasional Indonesia dan Instansi Vertikal di Wilayah Kecamatan	5 Laporan	5 Laporan	168,220,000.00	93,119,900.00	93,119,900.00	(75,100,100.00)	Kab. Bantul, Sewon, Semua Kel/Desa	DANA TRANSFER UMUM-DANA ALOKASI UMUM	Memperkuat Stabilitas Polhukhankam Dan Transformasi Pelayanan Publik	Peningkatan Kualitas SDM			220,194,692.00	KAPANEWON SEWON
5	7.01.05	PROGRAM PENYELENGGARAAN URUSAN PEMERINTAHAN UMUM	-	-	-	17,135,000.00	16,160,000.00	16,160,000.00	(975,000.00)							98,516,000.00	KAPANEWON SEWON
	7.01.05.2.01	Penyelenggaraan Urusan Pemerintahan Umum Sesuai Penugasan Kepala Daerah	-	-	-	17,135,000.00	16,160,000.00	16,160,000.00	(975,000.00)			Memperkuat Stabilitas Polhukhankam Dan Transformasi Pelayanan Publik	Peningkatan Kualitas SDM	masyarakat		98,516,000.00	KAPANEWON SEWON

NO	KODE	URUSAN / BIDANG URUSAN / PROGRAM / KEGIATAN / SUB	INDIKATOR PROGRAM / KEGIATAN / SUB KEGIATAN	CAPAIAN KINERJA DAN KERANGKA PENDANAAN									KELOMPOK SASARAN	PRAKIRAAN MAJU RENCANA		PERANGKAT DAERAH PENANGGUNG	
				TARGET 2024		PAGU INDIKATIF (Rp)			Bertambah/Berkurang (10-12)	LOKASI	SUMBER DANA	PRIORITAS		TARGET	PAGU INDIKATIF (Rp)		
				SEBELUM	SESUDAH	RKPD 2024	APBD 2024	RKPD PERUBAHAN 2024				NASIONAL					DAERAH
1	2	3	4	8	9	10	11	12	13	14	15	16	17	18	19	20	21
	7.01.05.2.01.000 1	Pembinaan Wawasan Kebangsaan dan Ketahanan Nasional dalam rangka Memantapkan Pengamalan Pancasila, Pelaksanaan Undang-Undang Dasar Negara Republik Indonesia Tahun 1945, Pelestarian Bhinneka Tunggal Ika serta Pemertahanan dan Pemeliharaan Keutuhan Negara Kesatuan Republik Indonesia	Jumlah Orang yang Mengikuti Pembinaan Wawasan Kebangsaan dan Ketahanan Nasional dalam rangka Memantapkan Pengamalan Pancasila, Pelaksanaan Undang-Undang Dasar Negara Republik Indonesia Tahun 1945, Pelestarian Bhinneka Tunggal Ika serta Pemertahanan dan Pemeliharaan Keutuhan Negara Kesatuan Republik Indonesia	135.00 Orang	135.00 Orang	17,135,000.00	16,160,000.00	16,160,000.00	(975,000.00)	Kab. Bantul, Sewon, Semua Kel/Desa	DANA TRANSFER UMUM-DANA ALOKASI UMUM	Memperkuat Stabilitas Polhukhankam Dan Transformasi Pelayanan Publik	Peningkatan Kualitas SDM			98,516,000.00	KAPANEWON SEWON
		KAPANEWON SRANDAKAN				3,598,100,374.00	3,395,884,153.00	3,503,593,259.00	(94,507,115.00)							4,013,022,894.00	
	2	URUSAN PEMERINTAHAN WAJIB YANG TIDAK BERKAITAN DENGAN PELAYANAN DASAR				100,000,000.00	100,000,000.00	100,000,000.00	-							150,000,000.00	
	2.22	URUSAN PEMERINTAHAN BIDANG KEBUDAYAAN				100,000,000.00	100,000,000.00	100,000,000.00	-							150,000,000.00	
1	2.22.08	PROGRAM PENYELENGGARAAN KEISTIMEWAAN YOGYAKARTA URUSAN KEBUDAYAAN	Cakupan pembinaan kelembagaan adat dan tradisi	-	100 %	100,000,000.00	100,000,000.00	100,000,000.00	-							150,000,000.00	KAPANEWON SRANDAKAN
	2.22.08.5.07	Adat, Seni, Tradisi dan Lembaga Budaya	Presentase Adat dan Tradisi yang dilaksanakan	-	100 %	100,000,000.00	100,000,000.00	100,000,000.00	-			Memperkuat Stabilitas Polhukhankam Dan Transformasi Pelayanan Publik	Peningkatan Kualitas SDM	Masyarakat kapanewon Srandakan		150,000,000.00	KAPANEWON SRANDAKAN
	2.22.08.5.07.000 6	Gelar Budaya Jogja	Jumlah Laporan Gelar Budaya Yogyakarta	1.00 Laporan	1.00 Laporan	100,000,000.00	100,000,000.00	100,000,000.00	-	Kab. Bantul, Semua Kecamatan, Semua Kel/Desa	DANA KEISTIMEWAAN DIY	Memperkuat Stabilitas Polhukhankam Dan Transformasi Pelayanan Publik	Peningkatan Kualitas SDM			150,000,000.00	KAPANEWON SRANDAKAN
	4	UNSUR PENDUKUNG URUSAN PEMERINTAHAN				35,000,000.00	40,000,000.00	40,000,000.00	5,000,000.00							50,000,000.00	
	4.01	SEKRETARIAT DAERAH				35,000,000.00	40,000,000.00	40,000,000.00	5,000,000.00							50,000,000.00	

NO	KODE	URUSAN / BIDANG URUSAN / PROGRAM / KEGIATAN / SUB / KEGIATAN / SUB	INDIKATOR PROGRAM / KEGIATAN / SUB KEGIATAN	CAPAIAN KINERJA DAN KERANGKA PENDANAAN										KELOMPOK SASARAN	PRAKIRAAN MAJU RENCANA		PERANGKAT DAERAH PENANGGUNG
				TARGET 2024		PAGU INDIKATIF (Rp)			Bertambah/Berkurang (10-12)	LOKASI	SUMBER DANA	PRIORITAS			TARGET	PAGU INDIKATIF (Rp)	
				SEBELUM	SESUDAH	RKPD 2024	APBD 2024	RKPD PERUBAHAN 2024				NASIONAL	DAERAH				
1	2	3	4	8	9	10	11	12	13	14	15	16	17	18	19	20	21
1	4.01.04	PROGRAM PENYELENGGARAAN KEISTIMEWAAN YOGYAKARTA URUSAN KELEMBAGAAN DAN KETATALAKSANAAN	Tingkat Penerapan Budaya Pemerintahan Satriya Pada ASN Di Kabupaten Bantul Persentase Perencanaan dan Pengendalian Urusan Keistimewaan yang Berkualitas	-	100 100 % %	35,000,000.00	40,000,000.00	40,000,000.00	5,000,000.00							50,000,000.00	KAPANEWON SRANDAKAN
	4.01.04.5.06	Perencanaan dan Pengendalian Pelaksanaan Kegiatan Keistimewaan	Capaian Kinerja Peningkatan Budaya Pemerintahan	-	100 %	35,000,000.00	40,000,000.00	40,000,000.00	5,000,000.00			Memperkuat Stabilitas Polhukhankam Dan Transformasi Pelayanan Publik	Peningkatan Kualitas SDM	ASN Kapanewon Srandakan		50,000,000.00	KAPANEWON SRANDAKAN
	4.01.04.5.06.000 1	Penyusunan Rencana Program dan Kegiatan Keistimewaan	Jumlah Program dan Kegiatan Keistimewaan yang Disusun	2.00 Dokumen	2.00 Dokumen	35,000,000.00	40,000,000.00	40,000,000.00	5,000,000.00	Kab. Bantul, Srandakan, Trimurti	DANA KEISTIMEWAAN DIY	Memperkuat Stabilitas Polhukhankam Dan Transformasi Pelayanan Publik	Peningkatan Kualitas SDM			50,000,000.00	KAPANEWON SRANDAKAN
	7	UNSUR KEWILAYAHAN				3,463,100,374.00	3,255,884,153.00	3,363,593,259.00	(99,507,115.00)							3,813,022,894.00	
	7.01	KECAMATAN				3,463,100,374.00	3,255,884,153.00	3,363,593,259.00	(99,507,115.00)							3,813,022,894.00	
1	7.01.01	PROGRAM PENUNJANG URUSAN PEMERINTAHAN DAERAH KABUPATEN/KOTA	Capaian Nilai Akuntabilitas Kinerja Instansi Pemerintah (AKIP)	-	87 Angka	3,134,350,374.00	3,063,034,153.00	3,170,743,259.00	36,392,885.00							3,424,522,894.00	KAPANEWON SRANDAKAN
	7.01.01.2.01	Perencanaan, Penggangan, dan Evaluasi Kinerja Perangkat Daerah	Capaian kinerja perencanaan dan evaluasi perangkat daerah	-	100 %	7,500,000.00	8,225,000.00	8,225,000.00	725,000.00			Memperkuat Stabilitas Polhukhankam Dan Transformasi Pelayanan Publik	Peningkatan Kualitas SDM	ASN Kapanewon Srandakan		9,000,000.00	KAPANEWON SRANDAKAN
	7.01.01.2.01.000 1	Penyusunan Dokumen Perencanaan Perangkat Daerah	Jumlah Dokumen Perencanaan Perangkat Daerah	7.00 Dokumen	7.00 Dokumen	3,900,000.00	3,700,000.00	3,700,000.00	(200,000.00)	Kab. Bantul, Srandakan, Trimurti	DANA TRANSFER UMUM-DANA ALOKASI UMUM	Memperkuat Stabilitas Polhukhankam Dan Transformasi Pelayanan Publik	Peningkatan Kualitas SDM			3,000,000.00	KAPANEWON SRANDAKAN
	7.01.01.2.01.000 7	Evaluasi Kinerja Perangkat Daerah	Jumlah Laporan Evaluasi Kinerja Perangkat Daerah	5.00 Laporan	5.00 Laporan	3,600,000.00	4,525,000.00	4,525,000.00	925,000.00	Kab. Bantul, Srandakan, Trimurti	DANA TRANSFER UMUM-DANA ALOKASI UMUM	Memperkuat Stabilitas Polhukhankam Dan Transformasi Pelayanan Publik	Peningkatan Kualitas SDM			6,000,000.00	KAPANEWON SRANDAKAN
	7.01.01.2.02	Administrasi Keuangan Perangkat Daerah	Capaian kinerja pengadministrasian keuangan perangkat daerah	-	100 %	2,649,873,317.00	2,648,673,317.00	2,756,382,423.00	106,509,106.00			Memperkuat Stabilitas Polhukhankam Dan Transformasi Pelayanan Publik	Peningkatan Kualitas SDM	ASN Kapanewon Srandakan		2,461,730,894.00	KAPANEWON SRANDAKAN

NO	KODE	URUSAN / BIDANG URUSAN / PROGRAM / KEGIATAN / SUB / KEGIATAN / SUB	INDIKATOR PROGRAM / KEGIATAN / SUB KEGIATAN	CAPAIAN KINERJA DAN KERANGKA PENDANAAN									KELOMPOK SASARAN	PRAKIRAAN MAJU RENCANA		PERANGKAT DAERAH PENANGGUNG	
				TARGET 2024		PAGU INDIKATIF (Rp)			Bertambah/Berkurang (10-12)	LOKASI	SUMBER DANA	PRIORITAS		TARGET	PAGU INDIKATIF (Rp)		
				SEBELUM	SESUDAH	RKPD 2024	APBD 2024	RKPD PERUBAHAN 2024				NASIONAL		DAERAH	18		19
1	7.01.01.2.02.0001	Penyediaan Gaji dan Tunjangan ASN	Jumlah Orang yang Menerima Gaji dan Tunjangan ASN	18.00 Orang/bulan	18.00 Orang/bulan	2,602,213,317.00	2,602,213,317.00	2,709,922,423.00	107,709,106.00	Kab. Bantul, Srandakan, Trimurti	DANA TRANSFER UMUM-DANA ALOKASI UMUM	Memperkuat Stabilitas Polhukhankam Dan Transformasi Pelayanan Publik	Peningkatan Kualitas SDM			2,412,170,894.00	KAPANEWON SRANDAKAN
	7.01.01.2.02.0002	Penyediaan Administrasi Pelaksanaan Tugas ASN	Jumlah Dokumen Hasil Penyediaan Administrasi Pelaksanaan Tugas ASN	11.00 Dokumen	11.00 Dokumen	41,060,000.00	42,860,000.00	42,860,000.00	1,800,000.00	Kab. Bantul, Srandakan, Trimurti	DANA TRANSFER UMUM-DANA ALOKASI UMUM	Memperkuat Stabilitas Polhukhankam Dan Transformasi Pelayanan Publik	Peningkatan Kualitas SDM			41,060,000.00	KAPANEWON SRANDAKAN
	7.01.01.2.02.0007	Koordinasi dan Penyusunan Laporan Keuangan Bulanan/Triwulanan/Semesteran SKPD	Jumlah Laporan Keuangan Bulanan/Triwulanan/Semesteran SKPD dan Laporan Koordinasi Penyusunan Laporan Keuangan Bulanan/Triwulanan/Semesteran SKPD	22.00 Laporan	22.00 Laporan	6,600,000.00	3,600,000.00	3,600,000.00	(3,000,000.00)	Kab. Bantul, Srandakan, Trimurti	DANA TRANSFER UMUM-DANA ALOKASI UMUM	Memperkuat Stabilitas Polhukhankam Dan Transformasi Pelayanan Publik	Peningkatan Kualitas SDM			8,500,000.00	KAPANEWON SRANDAKAN
	7.01.01.2.05	Administrasi Kepegawaian Perangkat Daerah	Capaian Kinerja Administrasi Kepegawaian Perangkat Daerah	-	100 %	400,000.00	400,000.00	400,000.00	-			Memperkuat Stabilitas Polhukhankam Dan Transformasi Pelayanan Publik	Peningkatan Kualitas SDM	ASN Kapanewon Srandakan		500,000.00	KAPANEWON SRANDAKAN
	7.01.01.2.05.0005	Monitoring, Evaluasi, dan Penilaian Kinerja Pegawai	Jumlah Dokumen Monitoring, Evaluasi, dan Penilaian Kinerja Pegawai	4.00 Dokumen	4.00 Dokumen	400,000.00	400,000.00	400,000.00	-	Kab. Bantul, Srandakan, Trimurti	DANA TRANSFER UMUM-DANA ALOKASI UMUM	Memperkuat Stabilitas Polhukhankam Dan Transformasi Pelayanan Publik	Peningkatan Kualitas SDM			500,000.00	KAPANEWON SRANDAKAN
	7.01.01.2.06	Administrasi Umum Perangkat Daerah	Capaian kinerja pengelolaan administrasi umum	-	100 %	124,340,000.00	90,434,000.00	82,806,080.00	(41,533,920.00)			Memperkuat Stabilitas Polhukhankam Dan Transformasi Pelayanan Publik	Peningkatan Kualitas SDM	ASN Kapanewon Srandakan		246,292,000.00	KAPANEWON SRANDAKAN
	7.01.01.2.06.0001	Penyediaan Komponen Instalasi Listrik/Penerangan Bangunan Kantor	Jumlah Paket Komponen Instalasi Listrik/Penerangan Bangunan Kantor yang Disediakan	4.00 Paket	4.00 Paket	4,800,000.00	3,496,000.00	3,496,000.00	(1,304,000.00)	Kab. Bantul, Srandakan, Trimurti	DANA TRANSFER UMUM-DANA ALOKASI UMUM	Memperkuat Stabilitas Polhukhankam Dan Transformasi Pelayanan Publik	Peningkatan Kualitas SDM			7,000,000.00	KAPANEWON SRANDAKAN
	7.01.01.2.06.0002	Penyediaan Peralatan dan Perlengkapan Kantor	Jumlah Paket Peralatan dan Perlengkapan Kantor yang Disediakan	4.00 Paket	4.00 Paket	16,200,000.00	15,480,000.00	15,480,000.00	(720,000.00)	Kab. Bantul, Srandakan, Trimurti	DANA TRANSFER UMUM-DANA ALOKASI UMUM	Memperkuat Stabilitas Polhukhankam Dan Transformasi Pelayanan Publik	Peningkatan Kualitas SDM			35,692,000.00	KAPANEWON SRANDAKAN

NO	KODE	URUSAN / BIDANG URUSAN / PROGRAM / KEGIATAN / SUB	INDIKATOR PROGRAM / KEGIATAN / SUB KEGIATAN	CAPAIAN KINERJA DAN KERANGKA PENDANAAN									KELOMPOK SASARAN	PRAKIRAAN MAJU RENCANA		PERANGKAT DAERAH PENANGGUNG	
				TARGET 2024		PAGU INDIKATIF (Rp)			Bertambah/Berkurang (10-12)	LOKASI	SUMBER DANA	PRIORITAS		TARGET	PAGU INDIKATIF (Rp)		
				SEBELUM	SESUDAH	RKPD 2024	APBD 2024	RKPD PERUBAHAN 2024				NASIONAL					DAERAH
1	2	3	4	8	9	10	11	12	13	14	15	16	17	18	19	20	21
	7.01.01.2.06.0003	Penyediaan Peralatan Rumah Tangga	Jumlah Paket Peralatan Rumah Tangga yang Disediakan	4.00 Paket	4.00 Paket	9,000,000.00	9,000,000.00	9,000,000.00	-	Kab. Bantul, Srandakan, Trimurti	DANA TRANSFER UMUM-DANA ALOKASI UMUM	Memperkuat Stabilitas Polhukhankam Dan Transformasi Pelayanan Publik	Peningkatan Kualitas SDM			25,000,000.00	KAPANEWON SRANDAKAN
	7.01.01.2.06.0005	Penyediaan Barang Cetakan dan Penggandaan	Jumlah Paket Barang Cetakan dan Penggandaan yang Disediakan	4.00 Paket	4.00 Paket	4,740,000.00	5,760,000.00	5,760,000.00	1,020,000.00	Kab. Bantul, Srandakan, Trimurti	DANA TRANSFER UMUM-DANA ALOKASI UMUM	Memperkuat Stabilitas Polhukhankam Dan Transformasi Pelayanan Publik	Peningkatan Kualitas SDM			17,000,000.00	KAPANEWON SRANDAKAN
	7.01.01.2.06.0006	Penyediaan Bahan Bacaan dan Peraturan Perundang-undangan	Jumlah Dokumen Bahan Bacaan dan Peraturan Perundang-Undangan yang Disediakan	1.00 Dokumen	1.00 Dokumen	2,400,000.00	2,400,000.00	2,400,000.00	-	Kab. Bantul, Srandakan, Trimurti	DANA TRANSFER UMUM-DANA ALOKASI UMUM	Memperkuat Stabilitas Polhukhankam Dan Transformasi Pelayanan Publik	Peningkatan Kualitas SDM			3,600,000.00	KAPANEWON SRANDAKAN
	7.01.01.2.06.0008	Fasilitasi Kunjungan Tamu	Jumlah Laporan Fasilitasi Kunjungan Tamu	12.00 Laporan	12.00 Laporan	4,200,000.00	3,600,000.00	3,600,000.00	(600,000.00)	Kab. Bantul, Srandakan, Trimurti	DANA TRANSFER UMUM-DANA ALOKASI UMUM	Memperkuat Stabilitas Polhukhankam Dan Transformasi Pelayanan Publik	Peningkatan Kualitas SDM			8,000,000.00	KAPANEWON SRANDAKAN
	7.01.01.2.06.0009	Penyelenggaraan Rapat Koordinasi dan Konsultasi SKPD	Jumlah Laporan Penyelenggaraan Rapat Koordinasi dan Konsultasi SKPD	24.00 Laporan	24.00 Laporan	75,000,000.00	45,423,000.00	37,795,080.00	(37,204,920.00)	Kab. Bantul, Srandakan, Trimurti	DANA TRANSFER UMUM-DANA ALOKASI UMUM DANA TRANSFER UMUM-DANA ALOKASI UMUM	Memperkuat Stabilitas Polhukhankam Dan Transformasi Pelayanan Publik	Peningkatan Kualitas SDM			138,000,000.00	KAPANEWON SRANDAKAN
	7.01.01.2.06.0010	Penatausahaan Arsip Dinamis pada SKPD	Jumlah Dokumen Penatausahaan Arsip Dinamis pada SKPD	1.00 Dokumen	1.00 Dokumen	7,000,000.00	4,275,000.00	4,275,000.00	(2,725,000.00)	Kab. Bantul, Srandakan, Trimurti	DANA TRANSFER UMUM-DANA ALOKASI UMUM	Memperkuat Stabilitas Polhukhankam Dan Transformasi Pelayanan Publik	Peningkatan Kualitas SDM			10,000,000.00	KAPANEWON SRANDAKAN
	7.01.01.2.06.0011	Dukungan Pelaksanaan Sistem Pemerintahan Berbasis Elektronik pada SKPD	Jumlah Dokumen Dukungan Pelaksanaan Sistem Pemerintahan Berbasis Elektronik pada SKPD	1.00 Dokumen	1.00 Dokumen	1,000,000.00	1,000,000.00	1,000,000.00	-	Kab. Bantul, Srandakan, Trimurti	DANA TRANSFER UMUM-DANA ALOKASI UMUM	Memperkuat Stabilitas Polhukhankam Dan Transformasi Pelayanan Publik	Peningkatan Kualitas SDM			2,000,000.00	KAPANEWON SRANDAKAN
	7.01.01.2.07	Pengadaan Barang Milik Daerah Penunjang Urusan Pemerintah Daerah	Capaian kinerja pengadaan barang milik daerah	-	100 %	30,000,000.00	-	7,627,920.00	(22,372,080.00)			Memperkuat Stabilitas Polhukhankam Dan Transformasi Pelayanan Publik	Peningkatan Kualitas SDM	ASN Kapanewon Srandakan		112,000,000.00	KAPANEWON SRANDAKAN

NO	KODE	URUSAN / BIDANG URUSAN / PROGRAM / KEGIATAN / SUB	INDIKATOR PROGRAM / KEGIATAN / SUB KEGIATAN	CAPAIAN KINERJA DAN KERANGKA PENDANAAN									KELOMPOK SASARAN	PRAKIRAAN MAJU RENCANA		PERANGKAT DAERAH PENANGGUNG	
				TARGET 2024		PAGU INDIKATIF (Rp)			Bertambah/Berkurang (10-12)	LOKASI	SUMBER DANA	PRIORITAS		TARGET	PAGU INDIKATIF (Rp)		
				SEBELUM	SESUDAH	RKPD 2024	APBD 2024	RKPD PERUBAHAN 2024				NASIONAL					DAERAH
1	2	3	4	8	9	10	11	12	13	14	15	16	17	18	19	20	21
	7.01.01.2.07.0005	Pengadaan Mebel	Jumlah Paket Mebel yang Disediakan	1.00 Unit	1.00 Unit	5,000,000.00			(5,000,000.00)	Kab. Bantul, Srandakan, Trimurti	DANA TRANSFER UMUM-DANA ALOKASI UMUM	Memperkuat Stabilitas Polhukhankam Dan Transformasi Pelayanan Publik	Peningkatan Kualitas SDM			30,000,000.00	KAPANEWON SRANDAKAN
	7.01.01.2.07.0006	Pengadaan Peralatan dan Mesin Lainnya	Jumlah Unit Peralatan dan Mesin Lainnya yang Disediakan	4.00 Unit	4.00 Unit	25,000,000.00		7,627,920.00	(17,372,080.00)	Kab. Bantul, Srandakan, Trimurti	DANA TRANSFER UMUM-DANA ALOKASI UMUM DANA TRANSFER UMUM-DANA ALOKASI UMUM	Memperkuat Stabilitas Polhukhankam Dan Transformasi Pelayanan Publik	Peningkatan Kualitas SDM			82,000,000.00	KAPANEWON SRANDAKAN
	7.01.01.2.08	Penyediaan Jasa Penunjang Urusan Pemerintahan Daerah	Capaian Kinerja Pelayanan Umum Kantor	-	100 %	177,237,057.00	173,426,836.00	173,426,836.00	(3,810,221.00)			Memperkuat Stabilitas Polhukhankam Dan Transformasi Pelayanan Publik	Peningkatan Kualitas SDM	ASN Kapanewon Srandakan		205,000,000.00	KAPANEWON SRANDAKAN
	7.01.01.2.08.0002	Penyediaan Jasa Komunikasi, Sumber Daya Air dan Listrik	Jumlah Laporan Penyediaan Jasa Komunikasi, Sumber Daya Air dan Listrik yang Disediakan	12.00 Laporan	12.00 Laporan	40,000,000.00	49,200,000.00	49,200,000.00	9,200,000.00	Kab. Bantul, Srandakan, Trimurti	DANA TRANSFER UMUM-DANA ALOKASI UMUM DANA TRANSFER UMUM-DANA ALOKASI UMUM	Memperkuat Stabilitas Polhukhankam Dan Transformasi Pelayanan Publik	Peningkatan Kualitas SDM			45,000,000.00	KAPANEWON SRANDAKAN
	7.01.01.2.08.0003	Penyediaan Jasa Peralatan dan Perlengkapan Kantor	Jumlah Laporan Penyediaan Jasa Peralatan dan Perlengkapan Kantor yang Disediakan	12.00 Laporan	12.00 Laporan	13,000,000.00	13,000,000.00	13,000,000.00		Kab. Bantul, Srandakan, Trimurti	DANA TRANSFER UMUM-DANA ALOKASI UMUM DANA TRANSFER UMUM-DANA ALOKASI UMUM	Memperkuat Stabilitas Polhukhankam Dan Transformasi Pelayanan Publik	Peningkatan Kualitas SDM			20,000,000.00	KAPANEWON SRANDAKAN
	7.01.01.2.08.0004	Penyediaan Jasa Pelayanan Umum Kantor	Jumlah Laporan Penyediaan Jasa Pelayanan Umum Kantor yang Disediakan	4.00 Laporan	4.00 Laporan	124,237,057.00	111,226,836.00	111,226,836.00	(13,010,221.00)	Kab. Bantul, Srandakan, Trimurti	DANA TRANSFER UMUM-DANA ALOKASI UMUM DANA TRANSFER UMUM-DANA ALOKASI UMUM	Memperkuat Stabilitas Polhukhankam Dan Transformasi Pelayanan Publik	Peningkatan Kualitas SDM			140,000,000.00	KAPANEWON SRANDAKAN

NO	KODE	URUSAN / BIDANG URUSAN / PROGRAM / KEGIATAN / SUB	INDIKATOR PROGRAM / KEGIATAN / SUB KEGIATAN	CAPAIAN KINERJA DAN KERANGKA PENDANAAN									KELOMPOK SASARAN	PRAKIRAAN MAJU RENCANA		PERANGKAT DAERAH PENANGGUNG	
				TARGET 2024		PAGU INDIKATIF (Rp)			Bertambah/Berkurang (10-12)	LOKASI	SUMBER DANA	PRIORITAS		TARGET	PAGU INDIKATIF (Rp)		
				SEBELUM	SESUDAH	RKPD 2024	APBD 2024	RKPD PERUBAHAN 2024				NASIONAL					DAERAH
1	2	3	4	8	9	10	11	12	13	14	15	16	17	18	19	20	21
	7.01.01.2.09	Pemeliharaan Barang Milik Daerah Penunjang Urusan Pemerintahan Daerah	Capaian kinerja pemeliharaan barang milik daerah	-	100 %	145,000,000.00	141,875,000.00	141,875,000.00	(3,125,000.00)			Memperkuat Stabilitas Polhukhankam Dan Transformasi Pelayanan Publik	Peningkatan Kualitas SDM	ASN Kapanewon Srandakan		390,000,000.00	KAPANEWON SRANDAKAN
	7.01.01.2.09.0001	Penyediaan Jasa Pemeliharaan, Biaya Pemeliharaan, dan Pajak Kendaraan Perorangan Dinas atau Kendaraan Dinas Jabatan	Jumlah Kendaraan Perorangan Dinas atau Kendaraan Dinas Jabatan yang Dipelihara dan dibayarkan Pajaknya	8 Unit	8 Unit	135,000,000.00	135,700,000.00	135,700,000.00	700,000.00	Kab. Bantul, Srandakan, Trimurti	DANA TRANSFER UMUM-DANA ALOKASI UMUM	Memperkuat Stabilitas Polhukhankam Dan Transformasi Pelayanan Publik	Peningkatan Kualitas SDM		170,000,000.00	KAPANEWON SRANDAKAN	
	7.01.01.2.09.0009	Pemeliharaan/Rehabilitasi Gedung Kantor dan Bangunan Lainnya	Jumlah Gedung Kantor dan Bangunan Lainnya yang Dipelihara/Direhabilitasi	2.00 Unit	2.00 Unit	10,000,000.00	6,175,000.00	6,175,000.00	(3,825,000.00)	Kab. Bantul, Srandakan, Trimurti	DANA TRANSFER UMUM-DANA ALOKASI UMUM	Memperkuat Stabilitas Polhukhankam Dan Transformasi Pelayanan Publik	Peningkatan Kualitas SDM		220,000,000.00	KAPANEWON SRANDAKAN	
2	7.01.02	PROGRAM PENYELENGGARAAN PEMERINTAHAN DAN PELAYANAN PUBLIK	Cakupan Penyelenggaraan Pemerintahan dan Pelayanan Publik	-	92 %	49,000,000.00	48,600,000.00	48,600,000.00	(400,000.00)						51,500,000.00	KAPANEWON SRANDAKAN	
	7.01.02.2.01	Koordinasi Penyelenggaraan Kegiatan Pemerintahan di Tingkat Kecamatan	Capaian Kinerja Penyelenggaraan Pemerintahan Kapanewon	-	100 %	40,000,000.00	39,600,000.00	39,600,000.00	(400,000.00)			Memperkuat Stabilitas Polhukhankam Dan Transformasi Pelayanan Publik	Peningkatan Kualitas SDM	Masyarakat kapanewon Srandakan		42,500,000.00	KAPANEWON SRANDAKAN
	7.01.02.2.01.0001	Koordinasi/Sinergi Perencanaan dan Pelaksanaan Kegiatan Pemerintahan dengan Perangkat Daerah dan Instansi Vertikal Terkait	Jumlah Laporan Koordinasi/Sinergi Perencanaan dan Pelaksanaan Kegiatan Pemerintahan dengan Perangkat Daerah dan Instansi Vertikal Terkait	4.00 Laporan	4.00 Laporan	20,000,000.00	17,600,000.00	17,600,000.00	(2,400,000.00)	Kab. Bantul, Srandakan, Trimurti	DANA TRANSFER UMUM-DANA ALOKASI UMUM	Memperkuat Stabilitas Polhukhankam Dan Transformasi Pelayanan Publik	Peningkatan Kualitas SDM		22,500,000.00	KAPANEWON SRANDAKAN	
	7.01.02.2.01.0002	Peningkatan Efektifitas Kegiatan Pemerintahan di Tingkat Kecamatan	Jumlah Dokumen Peningkatan Efektifitas Kegiatan Pemerintahan di Tingkat Kecamatan	7.00 Dokumen	7.00 Dokumen	20,000,000.00	22,000,000.00	22,000,000.00	2,000,000.00	Kab. Bantul, Srandakan, Trimurti	DANA TRANSFER UMUM-DANA ALOKASI UMUM	Memperkuat Stabilitas Polhukhankam Dan Transformasi Pelayanan Publik	Peningkatan Kualitas SDM		20,000,000.00	KAPANEWON SRANDAKAN	
	7.01.02.2.04	Pelaksanaan Urusan Pemerintahan yang Dilimpahkan kepada Camat	Capaian Kinerja Pelayanan Kapanewon	-	92 %	9,000,000.00	9,000,000.00	9,000,000.00	-			Memperkuat Stabilitas Polhukhankam Dan Transformasi Pelayanan Publik	Peningkatan Kualitas SDM	Masyarakat kapanewon Srandakan		9,000,000.00	KAPANEWON SRANDAKAN
	7.01.02.2.04.0002	Pelaksanaan Urusan Pemerintahan yang terkait dengan Nonperizinan	Jumlah Laporan Pelaksanaan Nonperizinan pada Urusan Pemerintahan	2.00 Laporan	2.00 Laporan	9,000,000.00	9,000,000.00	9,000,000.00	-	Kab. Bantul, Srandakan, Trimurti	DANA TRANSFER UMUM-DANA ALOKASI UMUM	Memperkuat Stabilitas Polhukhankam Dan Transformasi Pelayanan Publik	Peningkatan Kualitas SDM		9,000,000.00	KAPANEWON SRANDAKAN	

NO	KODE	URUSAN / BIDANG URUSAN / PROGRAM / KEGIATAN / SUB / KEGIATAN / SUB	INDIKATOR PROGRAM / KEGIATAN / SUB KEGIATAN	CAPAIAN KINERJA DAN KERANGKA PENDANAAN										KELOMPOK SASARAN	PRAKIRAAN MAJU RENCANA		PERANGKAT DAERAH PENANGGUNG
				TARGET 2024		PAGU INDIKATIF (Rp)			Bertambah/Berkurang (10-12)	LOKASI	SUMBER DANA	PRIORITAS			TARGET	PAGU INDIKATIF (Rp)	
				SEBELUM	SESUDAH	RKPD 2024	APBD 2024	RKPD PERUBAHAN 2024				NASIONAL	DAERAH				
1	2	3	4	8	9	10	11	12	13	14	15	16	17	18	19	20	21
3	7.01.03	PROGRAM PEMBERDAYAAN MASYARAKAT DESA DAN KELURAHAN	Cakupan Pemberdayaan Kepada Masyarakat	-	96 %	139,250,000.00	87,000,000.00	87,000,000.00	(52,250,000.00)							171,000,000.00	KAPANEWON SRANDAKAN
	7.01.03.2.01	Koordinasi Kegiatan Pemberdayaan Desa	Capaian Kinerja Pemberdayaan Masyarakat Kalurahan	-	95 %	85,500,000.00	53,150,000.00	53,150,000.00	(32,350,000.00)			Memperkuat Stabilitas Polhukhankam Dan Transformasi Pelayanan Publik	Peningkatan Kualitas SDM	Masyarakat kapanewon Srandakan		115,000,000.00	KAPANEWON SRANDAKAN
	7.01.03.2.01.000 1	Peningkatan Partisipasi Masyarakat dalam Forum Musyawarah Perencanaan Pembangunan di Desa	Jumlah Lembaga Kemasyarakatan yang Berpartisipasi dalam Forum Musyawarah Perencanaan Pembangunan di Desa	20.00 Lembaga K emasyarak atan	20.00 Lembaga K emasyarak atan	12,500,000.00	12,500,000.00	12,500,000.00		Kab. Bantul, Srandakan, Trimurti	DANA TRANSFER UMUM-DANA ALOKASI UMUM	Memperkuat Stabilitas Polhukhankam Dan Transformasi Pelayanan Publik	Peningkatan Kualitas SDM			19,000,000.00	KAPANEWON SRANDAKAN
	7.01.03.2.01.000 3	Peningkatan Efektifitas Kegiatan Pemberdayaan Masyarakat di Wilayah Kecamatan	Jumlah Laporan Peningkatan Efektivitas Kegiatan Pemberdayaan Masyarakat di Wilayah Kecamatan	16.00 Laporan	16.00 Laporan	73,000,000.00	40,650,000.00	40,650,000.00	(32,350,000.00)	Kab. Bantul, Srandakan, Trimurti	DANA TRANSFER UMUM-DANA ALOKASI UMUM	Memperkuat Stabilitas Polhukhankam Dan Transformasi Pelayanan Publik	Peningkatan Kualitas SDM			96,000,000.00	KAPANEWON SRANDAKAN
	7.01.03.2.03	Pemberdayaan Lembaga Kemasyarakatan Tingkat Kecamatan	Capaian Kinerja Pemberdayaan Lembaga Kemasyarakatan	-	95 %	53,750,000.00	33,850,000.00	33,850,000.00	(19,900,000.00)			Memperkuat Stabilitas Polhukhankam Dan Transformasi Pelayanan Publik	Peningkatan Kualitas SDM	Masyarakat kapanewon Srandakan		56,000,000.00	KAPANEWON SRANDAKAN
	7.01.03.2.03.000 4	Fasilitasi Pengembangan Usaha Ekonomi Masyarakat	Jumlah Laporan Fasilitasi Pengembangan Usaha Ekonomi Masyarakat	11.00 Laporan	11.00 Laporan	53,750,000.00	33,850,000.00	33,850,000.00	(19,900,000.00)	Kab. Bantul, Srandakan, Trimurti	DANA TRANSFER UMUM-DANA ALOKASI UMUM DANA TRANSFER UMUM-DANA ALOKASI UMUM	Memperkuat Stabilitas Polhukhankam Dan Transformasi Pelayanan Publik	Peningkatan Kualitas SDM			56,000,000.00	KAPANEWON SRANDAKAN
4	7.01.04	PROGRAM KOORDINASI KETENTERAMAN DAN KETERTIBAN UMUM	Cakupan Koordinasi Ketenteraman dan Ketertiban Kapanewon	-	96 %	130,000,000.00	52,000,000.00	52,000,000.00	(78,000,000.00)							155,000,000.00	KAPANEWON SRANDAKAN
	7.01.04.2.01	Koordinasi Upaya Penyelenggaraan Ketenteraman dan Ketertiban Umum	Capaian Kinerja Penyelenggaraan Ketenteraman dan Ketertiban Umum	-	95 %	130,000,000.00	52,000,000.00	52,000,000.00	(78,000,000.00)			Memperkuat Stabilitas Polhukhankam Dan Transformasi Pelayanan Publik	Peningkatan Kualitas SDM	Masyarakat kapanewon Srandakan		155,000,000.00	KAPANEWON SRANDAKAN

NO	KODE	URUSAN / BIDANG URUSAN / PROGRAM / KEGIATAN / SUB / KEGIATAN / SUB	INDIKATOR PROGRAM / KEGIATAN / SUB KEGIATAN	CAPAIAN KINERJA DAN KERANGKA PENDANAAN									KELOMPOK SASARAN	PRAKIRAAN MAJU RENCANA		PERANGKAT DAERAH PENANGGUNG	
				TARGET 2024		PAGU INDIKATIF (Rp)			Bertambah/Berkurang (10-12)	LOKASI	SUMBER DANA	PRIORITAS		TARGET	PAGU INDIKATIF (Rp)		
				SEBELUM	SESUDAH	RKPD 2024	APBD 2024	RKPD PERUBAHAN 2024				NASIONAL					DAERAH
1	2	3	4	8	9	10	11	12	13	14	15	16	17	18	19	20	21
	7.01.04.2.01.000 1	Sinergitas dengan Kepolisian Negara Republik Indonesia, Tentara Nasional Indonesia dan Instansi Vertikal di Wilayah Kecamatan	Jumlah Laporan Hasil Sinergitas dengan Kepolisian Negara Republik Indonesia, Tentara Nasional Indonesia dan Instansi Vertikal di Wilayah Kecamatan	5.00 Laporan	5.00 Laporan	130,000,000.00	52,000,000.00	52,000,000.00	(78,000,000.00)	Kab. Bantul, Srandakan, Trimurti	DANA TRANSFER UMUM-DANA ALOKASI UMUM DANA TRANSFER UMUM-DANA ALOKASI UMUM	Memperkuat Stabilitas Polhukhankam Dan Transformasi Pelayanan Publik	Peningkatan Kualitas SDM			155,000,000.00	KAPANEWON SRANDAKAN
5	7.01.05	PROGRAM PENYELENGGARAAN URUSAN PEMERINTAHAN UMUM	Cakupan Stabilitas Penyelenggaraan Pemerintahan Umum	-	100 %	10,500,000.00	5,250,000.00	5,250,000.00	(5,250,000.00)							11,000,000.00	KAPANEWON SRANDAKAN
	7.01.05.2.01	Penyelenggaraan Urusan Pemerintahan Umum Sesuai Penugasan Kepala Daerah	Capaian Kinerja Penyelenggaraan pemerintahan Umum	-	100 %	10,500,000.00	5,250,000.00	5,250,000.00	(5,250,000.00)			Memperkuat Stabilitas Polhukhankam Dan Transformasi Pelayanan Publik	Peningkatan Kualitas SDM	Masyarakat kapanewon Srandakan		11,000,000.00	KAPANEWON SRANDAKAN
	7.01.05.2.01.000 1	Pembinaan Wawasan Kebangsaan dan Ketahanan Nasional dalam rangka Memantapkan Pengamalan Pancasila, Pelaksanaan Undang-Undang Dasar Negara Republik Indonesia Tahun 1945, Pelestarian Bhinneka Tunggal Ika serta Pemertahanan dan Pemeliharaan Keutuhan Negara Kesatuan Republik Indonesia	Jumlah Orang yang Mengikuti Pembinaan Wawasan Kebangsaan dan Ketahanan Nasional dalam rangka Memantapkan Pengamalan Pancasila, Pelaksanaan Undang-Undang Dasar Negara Republik Indonesia Tahun 1945, Pelestarian Bhinneka Tunggal Ika serta Pemertahanan dan Pemeliharaan Keutuhan Negara Kesatuan Republik Indonesia	74.00 Orang	74.00 Orang	10,500,000.00	5,250,000.00	5,250,000.00	(5,250,000.00)	Kab. Bantul, Srandakan, Trimurti	DANA TRANSFER UMUM-DANA ALOKASI UMUM	Memperkuat Stabilitas Polhukhankam Dan Transformasi Pelayanan Publik	Peningkatan Kualitas SDM			11,000,000.00	KAPANEWON SRANDAKAN
		KAPANEWON BANGUNTAPAN				4,149,899,395.00	3,923,690,981.00	4,015,427,695.00	(134,471,700.00)							4,423,945,286.00	
	2	URUSAN PEMERINTAHAN WAJIB YANG TIDAK BERKAITAN DENGAN PELAYANAN DASAR				100,000,000.00	100,000,000.00	100,000,000.00	-							175,000,000.00	
	2.22	URUSAN PEMERINTAHAN BIDANG KEBUDAYAAN				100,000,000.00	100,000,000.00	100,000,000.00	-							175,000,000.00	
1	2.22.08	PROGRAM PENYELENGGARAAN KEISTIMEWAAN YOGYAKARTA URUSAN KEBUDAYAAN	Cakupan pembinaan kelembagaan adat dan tradisi	-	100 persen	100,000,000.00	100,000,000.00	100,000,000.00	-							175,000,000.00	KAPANEWON BANGUNTAPAN

NO	KODE	URUSAN / BIDANG URUSAN / PROGRAM / KEGIATAN / SUB	INDIKATOR PROGRAM / KEGIATAN / SUB KEGIATAN	CAPAIAN KINERJA DAN KERANGKA PENDANAAN									KELOMPOK SASARAN	PRAKIRAAN MAJU RENCANA		PERANGKAT DAERAH PENANGGUNG	
				TARGET 2024		PAGU INDIKATIF (Rp)			Bertambah/Berkurang (10-12)	LOKASI	SUMBER DANA	PRIORITAS		TARGET	PAGU INDIKATIF (Rp)		
				SEBELUM	SESUDAH	RKPD 2024	APBD 2024	RKPD PERUBAHAN 2024				NASIONAL					DAERAH
1	2	3	4	8	9	10	11	12	13	14	15	16	17	18	19	20	21
	2.22.08.5.07	Adat, Seni, Tradisi dan Lembaga Budaya	Persentase kegiatan adat dan tradisi yang dilaksanakan	-	100 persen	100,000,000.00	100,000,000.00	100,000,000.00	-			Memperkuat Stabilitas Polhukhankam Dan Transformasi Pelayanan Publik	Peningkatan Kualitas SDM	Kapanewon Banguntapan		175,000,000.00	KAPANEWON BANGUNTAPAN
	2.22.08.5.07.0006	Gelar Budaya Jogja	Jumlah Laporan Gelar Budaya Yogyakarta	1.00 Laporan	1.00 Laporan	100,000,000.00	100,000,000.00	100,000,000.00	-	Kab. Bantul, Banguntapan, Semua Kel/Desa	DANA KEISTIMEWAAN DIY	Memperkuat Stabilitas Polhukhankam Dan Transformasi Pelayanan Publik	Peningkatan Kualitas SDM			175,000,000.00	KAPANEWON BANGUNTAPAN
	4	UNSUR PENDUKUNG URUSAN PEMERINTAHAN				35,000,000.00	40,000,000.00	40,000,000.00	5,000,000.00							66,040,000.00	
	4.01	SEKRETARIAT DAERAH				35,000,000.00	40,000,000.00	40,000,000.00	5,000,000.00							66,040,000.00	
1	4.01.04	PROGRAM PENYELENGGARAAN KEISTIMEWAAN YOGYAKARTA URUSAN KELEMBAGAAN DAN KETATALAKSANAAN	Persentase perencanaan dan pengendalian urusan keistimewaan yang berkualitas	-	100 persen	35,000,000.00	40,000,000.00	40,000,000.00	5,000,000.00							66,040,000.00	KAPANEWON BANGUNTAPAN
	4.01.04.5.06	Perencanaan dan Pengendalian Pelaksanaan Kegiatan Keistimewaan	Capaian kinerja perencanaan dan pengendalian kegiatan keistimewaan	-	100 persen	35,000,000.00	40,000,000.00	40,000,000.00	5,000,000.00			Memperkuat Stabilitas Polhukhankam Dan Transformasi Pelayanan Publik	Peningkatan Kualitas SDM	Kapanewon Banguntapan		66,040,000.00	KAPANEWON BANGUNTAPAN
	4.01.04.5.06.0001	Penyusunan Rencana Program dan Kegiatan Keistimewaan	Jumlah Program dan Kegiatan Keistimewaan yang Disusun	2.00 Dokumen	3.00 Dokumen	35,000,000.00	40,000,000.00	40,000,000.00	5,000,000.00	Kab. Bantul, Banguntapan, Semua Kel/Desa	DANA KEISTIMEWAAN DIY	Memperkuat Stabilitas Polhukhankam Dan Transformasi Pelayanan Publik	Peningkatan Kualitas SDM			66,040,000.00	KAPANEWON BANGUNTAPAN
	7	UNSUR KEWILAYAHAN				4,014,899,395.00	3,783,690,981.00	3,875,427,695.00	(139,471,700.00)							4,182,905,286.00	
	7.01	KECAMATAN				4,014,899,395.00	3,783,690,981.00	3,875,427,695.00	(139,471,700.00)							4,182,905,286.00	
1	7.01.01	PROGRAM PENUNJANG URUSAN PEMERINTAHAN DAERAH KABUPATEN/KOTA	Capaian Nilai Akuntabilitas Kinerja Instansi Pemerintah (AKIP)	-	88 angka	3,716,711,895.00	3,611,365,981.00	3,703,102,695.00	(13,609,200.00)							3,740,973,286.00	KAPANEWON BANGUNTAPAN
	7.01.01.2.01	Perencanaan, Penganggaran, dan Evaluasi Kinerja Perangkat Daerah	Capaian kinerja perencanaan dan evaluasi perangkat daerah	-	100 persen	6,950,000.00	6,800,000.00	6,800,000.00	(150,000.00)			Memperkuat Stabilitas Polhukhankam Dan Transformasi Pelayanan Publik	Peningkatan Kualitas SDM	Kapanewon Banguntapan		9,350,000.00	KAPANEWON BANGUNTAPAN

NO	KODE	URUSAN / BIDANG URUSAN / PROGRAM / KEGIATAN / SUB	INDIKATOR PROGRAM / KEGIATAN / SUB KEGIATAN	CAPAIAN KINERJA DAN KERANGKA PENDANAAN									KELOMPOK SASARAN	PRAKIRAAN MAJU RENCANA		PERANGKAT DAERAH PENANGGUNG	
				TARGET 2024		PAGU INDIKATIF (Rp)			Bertambah/Berkurang (10-12)	LOKASI	SUMBER DANA	PRIORITAS		TARGET	PAGU INDIKATIF (Rp)		
				SEBELUM	SESUDAH	RKPD 2024	APBD 2024	RKPD PERUBAHAN 2024				NASIONAL					DAERAH
1	2	3	4	8	9	10	11	12	13	14	15	16	17	18	19	20	21
	7.01.01.2.01.000 1	Penyusunan Dokumen Perencanaan Perangkat Daerah	Jumlah Dokumen Perencanaan Perangkat Daerah	7.00 Dokumen	7.00 Dokumen	2,700,000.00	2,550,000.00	2,550,000.00	(150,000.00)	Kab. Bantul, Banguntapan, Semua Kel/Desa	DANA TRANSFER UMUM-DANA ALOKASI UMUM	Memperkuat Stabilitas Polhukhankam Dan Transformasi Pelayanan Publik	Peningkatan Kualitas SDM			5,100,000.00	KAPANEWON BANGUNTAPAN
	7.01.01.2.01.000 7	Evaluasi Kinerja Perangkat Daerah	Jumlah Laporan Evaluasi Kinerja Perangkat Daerah	5.00 Laporan	5.00 Laporan	4,250,000.00	4,250,000.00	4,250,000.00	-	Kab. Bantul, Banguntapan, Semua Kel/Desa	DANA TRANSFER UMUM-DANA ALOKASI UMUM	Memperkuat Stabilitas Polhukhankam Dan Transformasi Pelayanan Publik	Peningkatan Kualitas SDM			4,250,000.00	KAPANEWON BANGUNTAPAN
	7.01.01.2.02	Administrasi Keuangan Perangkat Daerah	Capaian kinerja pengadministrasian keuangan perangkat daerah	-	100 persen	3,143,666,709.00	3,143,816,709.00	3,235,553,423.00	91,886,714.00			Memperkuat Stabilitas Polhukhankam Dan Transformasi Pelayanan Publik	Peningkatan Kualitas SDM	Kapanewon Banguntapan		2,688,873,286.00	KAPANEWON BANGUNTAPAN
	7.01.01.2.02.000 1	Penyediaan Gaji dan Tunjangan ASN	Jumlah Orang yang Menerima Gaji dan Tunjangan ASN	20 Orang/bulan	20 Orang/bulan	3,096,506,709.00	3,096,506,709.00	3,188,243,423.00	91,736,714.00	Kab. Bantul, Banguntapan, Semua Kel/Desa	DANA TRANSFER UMUM-DANA ALOKASI UMUM	Memperkuat Stabilitas Polhukhankam Dan Transformasi Pelayanan Publik	Peningkatan Kualitas SDM			2,635,973,286.00	KAPANEWON BANGUNTAPAN
	7.01.01.2.02.000 2	Penyediaan Administrasi Pelaksanaan Tugas ASN	Jumlah Dokumen Hasil Penyediaan Administrasi Pelaksanaan Tugas ASN	12.00 Dokumen	12.00 Dokumen	44,760,000.00	44,760,000.00	44,760,000.00	-	Kab. Bantul, Banguntapan, Semua Kel/Desa	DANA TRANSFER UMUM-DANA ALOKASI UMUM	Memperkuat Stabilitas Polhukhankam Dan Transformasi Pelayanan Publik	Peningkatan Kualitas SDM			50,500,000.00	KAPANEWON BANGUNTAPAN
	7.01.01.2.02.000 7	Koordinasi dan Penyusunan Laporan Keuangan Bulanan/ Triwulanan/ Semesteran SKPD	Jumlah Laporan Keuangan Bulanan/ Triwulanan/ Semesteran SKPD dan Laporan Koordinasi Penyusunan Laporan Keuangan Bulanan/Triwulanan/Semesteran SKPD	22.00 Laporan	22.00 Laporan	2,400,000.00	2,550,000.00	2,550,000.00	150,000.00	Kab. Bantul, Banguntapan, Semua Kel/Desa	DANA TRANSFER UMUM-DANA ALOKASI UMUM	Memperkuat Stabilitas Polhukhankam Dan Transformasi Pelayanan Publik	Peningkatan Kualitas SDM			2,400,000.00	KAPANEWON BANGUNTAPAN
	7.01.01.2.05	Administrasi Kepegawaian Perangkat Daerah	Capaian kinerja perencanaan dan evaluasi perangkat daerah	-	100 persen	1,200,000.00	1,200,000.00	1,200,000.00	-			Memperkuat Stabilitas Polhukhankam Dan Transformasi Pelayanan Publik	Peningkatan Kualitas SDM	Kapanewon Banguntapan		5,000,000.00	KAPANEWON BANGUNTAPAN
	7.01.01.2.05.000 5	Monitoring, Evaluasi, dan Penilaian Kinerja Pegawai	Jumlah Dokumen Monitoring, Evaluasi, dan Penilaian Kinerja Pegawai	4.00 Dokumen	4.00 Dokumen	1,200,000.00	1,200,000.00	1,200,000.00	-	Kab. Bantul, Banguntapan, Semua Kel/Desa	DANA TRANSFER UMUM-DANA ALOKASI UMUM	Memperkuat Stabilitas Polhukhankam Dan Transformasi Pelayanan Publik	Peningkatan Kualitas SDM			5,000,000.00	KAPANEWON BANGUNTAPAN

NO	KODE	URUSAN / BIDANG URUSAN / PROGRAM / KEGIATAN / SUB	INDIKATOR PROGRAM / KEGIATAN / SUB KEGIATAN	CAPAIAN KINERJA DAN KERANGKA PENDANAAN									KELOMPOK SASARAN	PRAKIRAAN MAJU RENCANA		PERANGKAT DAERAH PENANGGUNG	
				TARGET 2024		PAGU INDIKATIF (Rp)			Bertambah/Berkurang (10-12)	LOKASI	SUMBER DANA	PRIORITAS		TARGET	PAGU INDIKATIF (Rp)		
				SEBELUM	SESUDAH	RKPD 2024	APBD 2024	RKPD PERUBAHAN 2024				NASIONAL					DAERAH
1	2	3	4	8	9	10	11	12	13	14	15	16	17	18	19	20	21
	7.01.01.2.06	Administrasi Umum Perangkat Daerah	Capaian kinerja pengelolaan administrasi umum	-	100 persen	149,730,290.00	111,603,592.00	124,519,792.00	(25,210,498.00)			Memperkuat Stabilitas Polhukhankam Dan Transformasi Pelayanan Publik	Peningkatan Kualitas SDM	Kapanewon Banguntapan		353,929,600.00	KAPANEWON BANGUNTAPAN
	7.01.01.2.06.000 1	Penyediaan Komponen Instalasi Listrik/Penerangan Bangunan Kantor	Jumlah Paket Komponen Instalasi Listrik/Penerangan Bangunan Kantor yang Disediakan	4.00 Paket	4.00 Paket	3,079,445.00	3,078,250.00	3,078,250.00	(1,195.00)	Kab. Bantul, Banguntapan, Semua Kel/Desa	DANA TRANSFER UMUM-DANA ALOKASI UMUM	Memperkuat Stabilitas Polhukhankam Dan Transformasi Pelayanan Publik	Peningkatan Kualitas SDM			11,400,000.00	KAPANEWON BANGUNTAPAN
	7.01.01.2.06.000 2	Penyediaan Peralatan dan Perlengkapan Kantor	Jumlah Paket Peralatan dan Perlengkapan Kantor yang Disediakan	4.00 Paket	4.00 Paket	15,886,845.00	13,504,800.00	13,504,800.00	(2,382,045.00)	Kab. Bantul, Banguntapan, Semua Kel/Desa	DANA TRANSFER UMUM-DANA ALOKASI UMUM	Memperkuat Stabilitas Polhukhankam Dan Transformasi Pelayanan Publik	Peningkatan Kualitas SDM			38,845,000.00	KAPANEWON BANGUNTAPAN
	7.01.01.2.06.000 3	Penyediaan Peralatan Rumah Tangga	Jumlah Paket Peralatan Rumah Tangga yang Disediakan	4.00 Paket	4.00 Paket	7,221,500.00	7,267,700.00	7,267,700.00	46,200.00	-	DANA TRANSFER UMUM-DANA ALOKASI UMUM	Memperkuat Stabilitas Polhukhankam Dan Transformasi Pelayanan Publik	Peningkatan Kualitas SDM			22,355,000.00	KAPANEWON BANGUNTAPAN
	7.01.01.2.06.000 5	Penyediaan Barang Cetakan dan Penggandaan	Jumlah Paket Barang Cetakan dan Penggandaan yang Disediakan	4.00 Paket	4.00 Paket	10,086,500.00	8,008,842.00	8,175,042.00	(1,911,458.00)	Kab. Bantul, Banguntapan, Semua Kel/Desa	DANA TRANSFER UMUM-DANA ALOKASI UMUM	Memperkuat Stabilitas Polhukhankam Dan Transformasi Pelayanan Publik	Peningkatan Kualitas SDM			21,500,000.00	KAPANEWON BANGUNTAPAN
	7.01.01.2.06.000 6	Penyediaan Bahan Bacaan dan Peraturan Perundang-undangan	Jumlah Dokumen Bahan Bacaan dan Peraturan Perundang- Undangan yang Disediakan	2 Dokumen	2 Dokumen	2,400,000.00	2,400,000.00	2,400,000.00	-	Kab. Bantul, Banguntapan, Semua Kel/Desa	DANA TRANSFER UMUM-DANA ALOKASI UMUM	Memperkuat Stabilitas Polhukhankam Dan Transformasi Pelayanan Publik	Peningkatan Kualitas SDM			2,400,000.00	KAPANEWON BANGUNTAPAN
	7.01.01.2.06.000 9	Penyelenggaraan Rapat Koordinasi dan Konsultasi SKPD	Jumlah Laporan Penyelenggaraan Rapat Koordinasi dan Konsultasi SKPD	65 Laporan	65 Laporan	105,836,000.00	72,250,000.00	85,000,000.00	(20,836,000.00)	Kab. Bantul, Banguntapan, Semua Kel/Desa	DANA TRANSFER UMUM-DANA ALOKASI UMUM	Memperkuat Stabilitas Polhukhankam Dan Transformasi Pelayanan Publik	Peningkatan Kualitas SDM			248,929,600.00	KAPANEWON BANGUNTAPAN
	7.01.01.2.06.001 0	Penatausahaan Arsip Dinamis pada SKPD	Jumlah Dokumen Penatausahaan Arsip Dinamis pada SKPD	1.00 Dokumen	1.00 Dokumen	4,020,000.00	3,894,000.00	3,894,000.00	(126,000.00)	Kab. Bantul, Banguntapan, Semua Kel/Desa	DANA TRANSFER UMUM-DANA ALOKASI UMUM	Memperkuat Stabilitas Polhukhankam Dan Transformasi Pelayanan Publik	Peningkatan Kualitas SDM			6,500,000.00	KAPANEWON BANGUNTAPAN

NO	KODE	URUSAN / BIDANG URUSAN / PROGRAM / KEGIATAN / SUB	INDIKATOR PROGRAM / KEGIATAN / SUB KEGIATAN	CAPAIAN KINERJA DAN KERANGKA PENDANAAN									KELOMPOK SASARAN	PRAKIRAAN MAJU RENCANA		PERANGKAT DAERAH PENANGGUNG	
				TARGET 2024		PAGU INDIKATIF (Rp)			Bertambah/Berkurang (10-12)	LOKASI	SUMBER DANA	PRIORITAS		TARGET	PAGU INDIKATIF (Rp)		
				SEBELUM	SESUDAH	RKPD 2024	APBD 2024	RKPD PERUBAHAN 2024				NASIONAL					DAERAH
1	2	3	4	8	9	10	11	12	13	14	15	16	17	18	19	20	21
	7.01.01.2.06.001 1	Dukungan Pelaksanaan Sistem Pemerintahan Berbasis Elektronik pada SKPD	Jumlah Dokumen Dukungan Pelaksanaan Sistem Pemerintahan Berbasis Elektronik pada SKPD	1 Dokumen	1 Dokumen	1,200,000.00	1,200,000.00	1,200,000.00		Kab. Bantul, Banguntapan, Semua Kel/Desa	DANA TRANSFER UMUM-DANA ALOKASI UMUM	Memperkuat Stabilitas Polhukhankam Dan Transformasi Pelayanan Publik	Peningkatan Kualitas SDM			2,000,000.00	KAPANEWON BANGUNTAPAN
	7.01.01.2.07	Pengadaan Barang Milik Daerah Penunjang Urusan Pemerintah Daerah	Capaian kinerja pengadaan barang milik daerah	-	100 persen	17,272,000.00	-	-	(17,272,000.00)			Memperkuat Stabilitas Polhukhankam Dan Transformasi Pelayanan Publik	Peningkatan Kualitas SDM	Kapanewon Banguntapan		157,200,000.00	KAPANEWON BANGUNTAPAN
	7.01.01.2.07.000 5	Pengadaan Mebel	Jumlah Paket Mebel yang Disediakan	1.00 Unit	1.00 Unit	3,272,000.00	-	-	(3,272,000.00)	Kab. Bantul, Banguntapan, Semua Kel/Desa	DANA TRANSFER UMUM-DANA ALOKASI UMUM	Memperkuat Stabilitas Polhukhankam Dan Transformasi Pelayanan Publik	Peningkatan Kualitas SDM			45,000,000.00	KAPANEWON BANGUNTAPAN
	7.01.01.2.07.000 6	Pengadaan Peralatan dan Mesin Lainnya	Jumlah Unit Peralatan dan Mesin Lainnya yang Disediakan	2.00 Unit	3.00 Unit	14,000,000.00	-	-	(14,000,000.00)	Kab. Bantul, Banguntapan, Semua Kel/Desa	DANA TRANSFER UMUM-DANA ALOKASI UMUM DANA TRANSFER UMUM-DANA ALOKASI UMUM	Memperkuat Stabilitas Polhukhankam Dan Transformasi Pelayanan Publik	Peningkatan Kualitas SDM			112,200,000.00	KAPANEWON BANGUNTAPAN
	7.01.01.2.08	Penyediaan Jasa Penunjang Urusan Pemerintahan Daerah	Capaian kinerja penyediaan jasa penunjang urusan pemerintah daerah	-	100 persen	205,392,896.00	200,697,980.00	182,783,580.00	(22,609,316.00)			Memperkuat Stabilitas Polhukhankam Dan Transformasi Pelayanan Publik	Peningkatan Kualitas SDM	Kapanewon Banguntapan		206,620,400.00	KAPANEWON BANGUNTAPAN
	7.01.01.2.08.000 2	Penyediaan Jasa Komunikasi, Sumber Daya Air dan Listrik	Jumlah Laporan Penyediaan Jasa Komunikasi, Sumber Daya Air dan Listrik yang Disediakan	12 Laporan	12 Laporan	33,000,000.00	33,000,000.00	23,750,000.00	(9,250,000.00)	Kab. Bantul, Banguntapan, Semua Kel/Desa	DANA TRANSFER UMUM-DANA ALOKASI UMUM	Memperkuat Stabilitas Polhukhankam Dan Transformasi Pelayanan Publik	Peningkatan Kualitas SDM			36,000,000.00	KAPANEWON BANGUNTAPAN
	7.01.01.2.08.000 3	Penyediaan Jasa Peralatan dan Perlengkapan Kantor	Jumlah Laporan Penyediaan Jasa Peralatan dan Perlengkapan Kantor yang Disediakan	4.00 Laporan	4.00 Laporan	19,835,000.00	19,670,000.00	19,670,000.00	(165,000.00)	Kab. Bantul, Banguntapan, Semua Kel/Desa	DANA TRANSFER UMUM-DANA ALOKASI UMUM	Memperkuat Stabilitas Polhukhankam Dan Transformasi Pelayanan Publik	Peningkatan Kualitas SDM			15,500,000.00	KAPANEWON BANGUNTAPAN

NO	KODE	URUSAN / BIDANG URUSAN / PROGRAM / KEGIATAN / SUB	INDIKATOR PROGRAM / KEGIATAN / SUB KEGIATAN	CAPAIAN KINERJA DAN KERANGKA PENDANAAN							KELOMPOK SASARAN	PRAKIRAAN MAJU RENCANA		PERANGKAT DAERAH PENANGGUNG			
				TARGET 2024		PAGU INDIKATIF (Rp)			Bertambah/Berkurang (10-12)	LOKASI		SUMBER DANA	PRIORITAS		TARGET	PAGU INDIKATIF (Rp)	
				SEBELUM	SESUDAH	RKPD 2024	APBD 2024	RKPD PERUBAHAN 2024					NASIONAL		DAERAH	18	19
1	2	3	4	8	9	10	11	12	13	14	15	16	17	18	19	20	21
	7.01.01.2.08.0004	Penyediaan Jasa Pelayanan Umum Kantor	Jumlah Laporan Penyediaan Jasa Pelayanan Umum Kantor yang Disediakan	6.00 Laporan	6.00 Laporan	152,557,896.00	148,027,980.00	139,363,580.00	(13,194,316.00)	Kab. Bantul, Banguntapan, Semua Kel/Desa	DANA TRANSFER UMUM-DANA ALOKASI UMUM DANA TRANSFER UMUM-DANA ALOKASI UMUM	Memperkuat Stabilitas Polhukhankam Dan Transformasi Pelayanan Publik	Peningkatan Kualitas SDM			155,120,400.00	KAPANEWON BANGUNTAPAN
	7.01.01.2.09	Pemeliharaan Barang Milik Daerah Penunjang Urusan Pemerintahan Daerah	Capaian kinerja pemeliharaan barang milik daerah	-	100 persen	192,500,000.00	147,247,700.00	152,245,900.00	(40,254,100.00)			Memperkuat Stabilitas Polhukhankam Dan Transformasi Pelayanan Publik	Peningkatan Kualitas SDM	Kapanewon Banguntapan		320,000,000.00	KAPANEWON BANGUNTAPAN
	7.01.01.2.09.0001	Penyediaan Jasa Pemeliharaan, Biaya Pemeliharaan, dan Pajak Kendaraan Perorangan Dinas atau Kendaraan Dinas Jabatan	Jumlah Kendaraan Perorangan Dinas atau Kendaraan Dinas Jabatan yang Dipelihara dan dibayarkan Pajaknya	9.00 Unit	9.00 Unit	168,750,000.00	113,550,700.00	118,548,900.00	(50,201,100.00)	Kab. Bantul, Banguntapan, Semua Kel/Desa	DANA TRANSFER UMUM-DANA ALOKASI UMUM	Memperkuat Stabilitas Polhukhankam Dan Transformasi Pelayanan Publik	Peningkatan Kualitas SDM			195,000,000.00	KAPANEWON BANGUNTAPAN
	7.01.01.2.09.0009	Pemeliharaan/Rehabilitasi Gedung Kantor dan Bangunan Lainnya	Jumlah Gedung Kantor dan Bangunan Lainnya yang Dipelihara/Direhabilitasi	1.00 Unit	1.00 Unit	23,750,000.00	33,697,000.00	33,697,000.00	9,947,000.00	Kab. Bantul, Banguntapan, Semua Kel/Desa	DANA TRANSFER UMUM-DANA ALOKASI UMUM	Memperkuat Stabilitas Polhukhankam Dan Transformasi Pelayanan Publik	Peningkatan Kualitas SDM			125,000,000.00	KAPANEWON BANGUNTAPAN
2	7.01.02	PROGRAM PENYELENGGARAAN PEMERINTAHAN DAN PELAYANAN PUBLIK	Cakupan Penyelenggaraan Pemerintahan dan Pelayanan Publik	-	94 persen	34,275,000.00	27,800,000.00	27,800,000.00	(6,475,000.00)							85,000,000.00	KAPANEWON BANGUNTAPAN
	7.01.02.2.01	Koordinasi Penyelenggaraan Kegiatan Pemerintahan di Tingkat Kecamatan	Capaian kinerja penyelenggaraan pemerintahan kapanewon	-	100 persen	23,375,000.00	17,000,000.00	17,000,000.00	(6,375,000.00)			Memperkuat Stabilitas Polhukhankam Dan Transformasi Pelayanan Publik	Peningkatan Kualitas SDM	Kapanewon Banguntapan		49,000,000.00	KAPANEWON BANGUNTAPAN
	7.01.02.2.01.0001	Koordinasi/Sinergi Perencanaan dan Pelaksanaan Kegiatan Pemerintahan dengan Perangkat Daerah dan Instansi Vertikal Terkait	Jumlah Laporan Koordinasi/Sinergi Perencanaan dan Pelaksanaan Kegiatan Pemerintahan dengan Perangkat Daerah dan Instansi Vertikal Terkait	4.00 Laporan	4.00 Laporan	4,675,000.00	4,250,000.00	4,250,000.00	(425,000.00)	Kab. Bantul, Banguntapan, Semua Kel/Desa	DANA TRANSFER UMUM-DANA ALOKASI UMUM	Memperkuat Stabilitas Polhukhankam Dan Transformasi Pelayanan Publik	Peningkatan Kualitas SDM			12,000,000.00	KAPANEWON BANGUNTAPAN
	7.01.02.2.01.0002	Peningkatan Efektifitas Kegiatan Pemerintahan di Tingkat Kecamatan	Jumlah Dokumen Peningkatan Efektifitas Kegiatan Pemerintahan di Tingkat Kecamatan	4 Dokumen	4 Dokumen	18,700,000.00	12,750,000.00	12,750,000.00	(5,950,000.00)	Kab. Bantul, Banguntapan, Semua Kel/Desa	DANA TRANSFER UMUM-DANA ALOKASI UMUM	Memperkuat Stabilitas Polhukhankam Dan Transformasi Pelayanan Publik	Peningkatan Kualitas SDM			37,000,000.00	KAPANEWON BANGUNTAPAN

NO	KODE	URUSAN / BIDANG URUSAN / PROGRAM / KEGIATAN / SUB / KEGIATAN / SUB	INDIKATOR PROGRAM / KEGIATAN / SUB KEGIATAN	CAPAIAN KINERJA DAN KERANGKA PENDANAAN										KELOMPOK SASARAN	PRAKIRAAN MAJU RENCANA		PERANGKAT DAERAH PENANGGUNG
				TARGET 2024		PAGU INDIKATIF (Rp)			Bertambah/Berkurang (10-12)	LOKASI	SUMBER DANA	PRIORITAS			TARGET	PAGU INDIKATIF (Rp)	
				SEBELUM	SESUDAH	RKPD 2024	APBD 2024	RKPD PERUBAHAN 2024				NASIONAL	DAERAH				
1	2	3	4	8	9	10	11	12	13	14	15	16	17	18	19	20	21
	7.01.02.2.04	Pelaksanaan Urusan Pemerintahan yang Dilimpahkan kepada Camat	Capaian kinerja pelayanan kapanewon	-	100 persen	10,900,000.00	10,800,000.00	10,800,000.00	(100,000.00)			Memperkuat Stabilitas Polhukhankam Dan Transformasi Pelayanan Publik	Peningkatan Kualitas SDM	Kapanewon Banguntapan		36,000,000.00	KAPANEWON BANGUNTAPAN
	7.01.02.2.04.000 2	Pelaksanaan Urusan Pemerintahan yang terkait dengan Nonperizinan	Jumlah Laporan Pelaksanaan Nonperizinan pada Urusan Pemerintahan	2.00 Laporan	2.00 Laporan	10,900,000.00	10,800,000.00	10,800,000.00	(100,000.00)	Kab. Bantul, Banguntapan, Semua Kel/Desa	DANA TRANSFER UMUM-DANA ALOKASI UMUM	Memperkuat Stabilitas Polhukhankam Dan Transformasi Pelayanan Publik	Peningkatan Kualitas SDM			36,000,000.00	KAPANEWON BANGUNTAPAN
3	7.01.03	PROGRAM PEMBERDAYAAN MASYARAKAT DESA DAN KELURAHAN	Cakupan pemberdayaan kepada masyarakat	-	95 persen	123,050,000.00	83,625,000.00	83,625,000.00	(39,425,000.00)							163,434,500.00	KAPANEWON BANGUNTAPAN
	7.01.03.2.01	Koordinasi Kegiatan Pemberdayaan Desa	Capaian kinerja pemberdayaan masyarakat kalurahan	-	100 persen	86,100,000.00	56,387,500.00	56,387,500.00	(29,712,500.00)			Memperkuat Stabilitas Polhukhankam Dan Transformasi Pelayanan Publik	Peningkatan Kualitas SDM	Kapanewon Banguntapan		116,434,500.00	KAPANEWON BANGUNTAPAN
	7.01.03.2.01.000 1	Peningkatan Partisipasi Masyarakat dalam Forum Musyawarah Perencanaan Pembangunan di Desa	Jumlah Lembaga Kemasyarakatan yang Berpartisipasi dalam Forum Musyawarah Perencanaan Pembangunan di Desa	8 Lembaga Kemasyarakatan	8 Lembaga Kemasyarakatan	21,700,000.00	16,725,000.00	16,725,000.00	(4,975,000.00)	Kab. Bantul, Banguntapan, Semua Kel/Desa	DANA TRANSFER UMUM-DANA ALOKASI UMUM	Memperkuat Stabilitas Polhukhankam Dan Transformasi Pelayanan Publik	Peningkatan Kualitas SDM			36,250,000.00	KAPANEWON BANGUNTAPAN
	7.01.03.2.01.000 3	Peningkatan Efektifitas Kegiatan Pemberdayaan Masyarakat di Wilayah Kecamatan	Jumlah Laporan Peningkatan Efektivitas Kegiatan Pemberdayaan Masyarakat di Wilayah Kecamatan	14.00 Laporan	13.00 Laporan	64,400,000.00	39,662,500.00	39,662,500.00	(24,737,500.00)	Kab. Bantul, Banguntapan, Semua Kel/Desa	DANA TRANSFER UMUM-DANA ALOKASI UMUM DANA TRANSFER UMUM-DANA ALOKASI UMUM	Memperkuat Stabilitas Polhukhankam Dan Transformasi Pelayanan Publik	Peningkatan Kualitas SDM			80,184,500.00	KAPANEWON BANGUNTAPAN
	7.01.03.2.03	Pemberdayaan Lembaga Kemasyarakatan Tingkat Kecamatan	Capaian kinerja pemberdayaan lembaga kemasyarakatan	-	100 persen	36,950,000.00	27,237,500.00	27,237,500.00	(9,712,500.00)			Memperkuat Stabilitas Polhukhankam Dan Transformasi Pelayanan Publik	Peningkatan Kualitas SDM	Kapanewon Banguntapan		47,000,000.00	KAPANEWON BANGUNTAPAN
	7.01.03.2.03.000 4	Fasilitasi Pengembangan Usaha Ekonomi Masyarakat	Jumlah Laporan Fasilitasi Pengembangan Usaha Ekonomi Masyarakat	5 Laporan	5 Laporan	36,950,000.00	27,237,500.00	27,237,500.00	(9,712,500.00)	Kab. Bantul, Banguntapan, Semua Kel/Desa	DANA TRANSFER UMUM-DANA ALOKASI UMUM DANA TRANSFER UMUM-DANA ALOKASI UMUM	Memperkuat Stabilitas Polhukhankam Dan Transformasi Pelayanan Publik	Peningkatan Kualitas SDM			47,000,000.00	KAPANEWON BANGUNTAPAN

NO	KODE	URUSAN / BIDANG URUSAN / PROGRAM / KEGIATAN / SUB / KEGIATAN / SUB	INDIKATOR PROGRAM / KEGIATAN / SUB KEGIATAN	CAPAIAN KINERJA DAN KERANGKA PENDANAAN										KELOMPOK SASARAN	PRAKIRAAN MAJU RENCANA		PERANGKAT DAERAH PENANGGUNG
				TARGET 2024		PAGU INDIKATIF (Rp)			Bertambah/Berkurang (10-12)	LOKASI	SUMBER DANA	PRIORITAS			TARGET	PAGU INDIKATIF (Rp)	
				SEBELUM	SESUDAH	RKPD 2024	APBD 2024	RKPD PERUBAHAN 2024				NASIONAL	DAERAH				
1	2	3	4	8	9	10	11	12	13	14	15	16	17	18	19	20	21
4	7.01.04	PROGRAM KOORDINASI KETENTERAMAN DAN KETERTIBAN UMUM	-	-	-	126,275,000.00	50,800,000.00	50,800,000.00	(75,475,000.00)							177,241,800.00	KAPANEWON BANGUNTAPAN
	7.01.04.2.01	Koordinasi Upaya Penyelenggaraan Ketenteraman dan Ketertiban Umum	Capaian kinerja penyelenggaraan ketenteraman dan ketertiban umum	-	100 %	126,275,000.00	50,800,000.00	50,800,000.00	(75,475,000.00)			Memperkuat Stabilitas Polhukhankam Dan Transformasi Pelayanan Publik	Peningkatan Kualitas SDM	Kapanewon Banguntapan		177,241,800.00	KAPANEWON BANGUNTAPAN
	7.01.04.2.01.000 1	Sinergitas dengan Kepolisian Negara Republik Indonesia, Tentara Nasional Indonesia dan Instansi Vertikal di Wilayah Kecamatan	Jumlah Laporan Hasil Sinergitas dengan Kepolisian Negara Republik Indonesia, Tentara Nasional Indonesia dan Instansi Vertikal di Wilayah Kecamatan	5 Laporan	5 Laporan	126,275,000.00	50,800,000.00	50,800,000.00	(75,475,000.00)	Kab. Bantul, Banguntapan, Semua Kel/Desa	DANA TRANSFER UMUM-DANA ALOKASI UMUM	Memperkuat Stabilitas Polhukhankam Dan Transformasi Pelayanan Publik	Peningkatan Kualitas SDM			177,241,800.00	KAPANEWON BANGUNTAPAN
5	7.01.05	PROGRAM PENYELENGGARAAN URUSAN PEMERINTAHAN UMUM	Cakupan stabilitas penyelenggaraan pemerintahan umum	-	100 persen	14,587,500.00	10,100,000.00	10,100,000.00	(4,487,500.00)							16,255,700.00	KAPANEWON BANGUNTAPAN
	7.01.05.2.01	Penyelenggaraan Urusan Pemerintahan Umum Sesuai Penugasan Kepala Daerah	Capaian kinerja penyelenggaraan pemerintahan umum	-	100 persen	14,587,500.00	10,100,000.00	10,100,000.00	(4,487,500.00)			Memperkuat Stabilitas Polhukhankam Dan Transformasi Pelayanan Publik	Peningkatan Kualitas SDM	Kapanewon Banguntapan		16,255,700.00	KAPANEWON BANGUNTAPAN
	7.01.05.2.01.000 1	Pembinaan Wawasan Kebangsaan dan Ketahanan Nasional dalam rangka Memantapkan Pengamalan Pancasila, Pelaksanaan Undang- Undang Dasar Negara Republik Indonesia Tahun 1945, Pelestarian Bhinneka Tunggal Ika serta Pemertahanan dan Pemeliharaan Keutuhan Negara Kesatuan Republik Indonesia	Jumlah Orang yang Mengikuti Pembinaan Wawasan Kebangsaan dan Ketahanan Nasional dalam rangka Memantapkan Pengamalan Pancasila, Pelaksanaan Undang-Undang Dasar Negara Republik Indonesia Tahun 1945, Pelestarian Bhinneka Tunggal Ika serta Pemertahanan dan Pemeliharaan Keutuhan Negara Kesatuan Republik Indonesia	75 Orang	50 Orang	14,587,500.00	10,100,000.00	10,100,000.00	(4,487,500.00)	Kab. Bantul, Banguntapan, Semua Kel/Desa	DANA TRANSFER UMUM-DANA ALOKASI UMUM DANA TRANSFER UMUM-DANA ALOKASI UMUM	Memperkuat Stabilitas Polhukhankam Dan Transformasi Pelayanan Publik	Peningkatan Kualitas SDM			16,255,700.00	KAPANEWON BANGUNTAPAN
		KAPANEWON PUNDONG				3,696,743,848.00	3,513,091,430.00	3,490,737,668.00	(206,006,180.00)							4,136,742,762.00	
	2	URUSAN PEMERINTAHAN WAJIB YANG TIDAK BERKAITAN DENGAN PELAYANAN DASAR				100,000,000.00	100,000,000.00	100,000,000.00	-							175,000,000.00	

NO	KODE	URUSAN / BIDANG URUSAN / PROGRAM / KEGIATAN / SUB / KEGIATAN / SUB	INDIKATOR PROGRAM / KEGIATAN / SUB KEGIATAN	CAPAIAN KINERJA DAN KERANGKA PENDANAAN										KELOMPOK SASARAN	PRAKIRAAN MAJU RENCANA		PERANGKAT DAERAH PENANGGUNG
				TARGET 2024		PAGU INDIKATIF (Rp)			Bertambah/Berkurang (10-12)	LOKASI	SUMBER DANA	PRIORITAS			TARGET	PAGU INDIKATIF (Rp)	
				SEBELUM	SESUDAH	RKPD 2024	APBD 2024	RKPD PERUBAHAN 2024				NASIONAL	DAERAH				
1	2	3	4	8	9	10	11	12	13	14	15	16	17	18	19	20	21
	2.22	URUSAN PEMERINTAHAN BIDANG KEBUDAYAAN				100,000,000.00	100,000,000.00	100,000,000.00								175,000,000.00	
1	2.22.08	PROGRAM PENYELENGGARAAN KEISTIMEWAAN YOGYAKARTA URUSAN KEBUDAYAAN	-	-	-	100,000,000.00	100,000,000.00	100,000,000.00								175,000,000.00	KAPANEWON PUNDONG
	2.22.08.5.07	Adat, Seni, Tradisi dan Lembaga Budaya	-	-	-	100,000,000.00	100,000,000.00	100,000,000.00				Memperkuat Stabilitas Polhukhankam Dan Transformasi Pelayanan Publik	Peningkatan Kualitas SDM	Masyarakat kapanewon		175,000,000.00	KAPANEWON PUNDONG
	2.22.08.5.07.0006	Gelar Budaya Jogja	Jumlah Laporan Gelar Budaya Yogyakarta	1.00 Laporan	1 0	100,000,000.00	100,000,000.00	100,000,000.00		Kab. Bantul, Pundong, Semua Kel/Desa	DANA KEISTIMEWAAN DIY	Memperkuat Stabilitas Polhukhankam Dan Transformasi Pelayanan Publik	Peningkatan Kualitas SDM		175,000,000.00	KAPANEWON PUNDONG	
	4	UNSUR PENDUKUNG URUSAN PEMERINTAHAN				35,000,000.00	40,000,000.00	40,000,000.00	5,000,000.00							66,040,000.00	
	4.01	SEKRETARIAT DAERAH				35,000,000.00	40,000,000.00	40,000,000.00	5,000,000.00							66,040,000.00	
1	4.01.04	PROGRAM PENYELENGGARAAN KEISTIMEWAAN YOGYAKARTA URUSAN KELEMBAGAAN DAN KETATALAKSANAAN	Tingkat penerapan budaya pemerintahan SATRIYA pada ASN di Kabupaten Bantul	-	83 Persen	35,000,000.00	40,000,000.00	40,000,000.00	5,000,000.00							66,040,000.00	KAPANEWON PUNDONG
	4.01.04.5.06	Perencanaan dan Pengendalian Pelaksanaan Kegiatan Keistimewaan	-	-	-	35,000,000.00	40,000,000.00	40,000,000.00	5,000,000.00			Memperkuat Stabilitas Polhukhankam Dan Transformasi Pelayanan Publik	Peningkatan Kualitas SDM	kalurahan dan kapanewon		66,040,000.00	KAPANEWON PUNDONG
	4.01.04.5.06.0001	Penyusunan Rencana Program dan Kegiatan Keistimewaan	Jumlah Program dan Kegiatan Keistimewaan yang Disusun	2 Dokumen	3 Dokumen	35,000,000.00	40,000,000.00	40,000,000.00	5,000,000.00	Kab. Bantul, Pundong, Semua Kel/Desa	DANA KEISTIMEWAAN DIY	Memperkuat Stabilitas Polhukhankam Dan Transformasi Pelayanan Publik	Peningkatan Kualitas SDM		66,040,000.00	KAPANEWON PUNDONG	
	7	UNSUR KEWILAYAHAN				3,561,743,848.00	3,373,091,430.00	3,350,737,668.00	(211,006,180.00)							3,895,702,762.00	
	7.01	KECAMATAN				3,561,743,848.00	3,373,091,430.00	3,350,737,668.00	(211,006,180.00)							3,895,702,762.00	

NO	KODE	URUSAN / BIDANG URUSAN / PROGRAM / KEGIATAN / SUB / KEGIATAN / SUB	INDIKATOR PROGRAM / KEGIATAN / SUB KEGIATAN	CAPAIAN KINERJA DAN KERANGKA PENDANAAN										KELOMPOK SASARAN	PRAKIRAAN MAJU RENCANA		PERANGKAT DAERAH PENANGGUNG
				TARGET 2024		PAGU INDIKATIF (Rp)			Bertambah/Berkurang (10-12)	LOKASI	SUMBER DANA	PRIORITAS			TARGET	PAGU INDIKATIF (Rp)	
				SEBELUM	SESUDAH	RKPD 2024	APBD 2024	RKPD PERUBAHAN 2024				NASIONAL	DAERAH				
1	2	3	4	8	9	10	11	12	13	14	15	16	17	18	19	20	21
1	7.01.01	PROGRAM PENUNJANG URUSAN PEMERINTAHAN DAERAH KABUPATEN/KOTA	Capaian Nilai Akuntabilitas Kinerja Instansi Pemerintah (AKIP) Capaian nilai Akuntabilitas Kinerja Instansi Pemerintah (AKIP) Capaian Nilai Akuntabilitas Kinerja Instansi Pemerintah (AKIP)	-	0 88 88 angka Angka	3,222,153,848.00	3,143,191,430.00	3,102,576,668.00	(119,577,180.00)							3,421,125,446.00	KAPANEWON PUNDONG
	7.01.01.2.01	Perencanaan, Penganggaran, dan Evaluasi Kinerja Perangkat Daerah	Capaian kinerja perencanaan dan evaluasi perangkat daerah	-	88 persen	8,160,000.00	5,950,000.00	5,750,000.00	(2,410,000.00)			Memperkuat Stabilitas Polhukhankam Dan Transformasi Pelayanan Publik	Peningkatan Kualitas SDM	Aparatur Kapanewon Pundong		16,000,000.00	KAPANEWON PUNDONG
	7.01.01.2.01.000 1	Penyusunan Dokumen Perencanaan Perangkat Daerah	Jumlah Dokumen Perencanaan Perangkat Daerah	7 Dokumen	7 Dokumen	4,760,000.00	2,550,000.00	2,550,000.00	(2,210,000.00)	Kab. Bantul, Pundong, Semua Kel/Desa	DANA TRANSFER UMUM-DANA ALOKASI UMUM	Memperkuat Stabilitas Polhukhankam Dan Transformasi Pelayanan Publik	Peningkatan Kualitas SDM			8,000,000.00	KAPANEWON PUNDONG
	7.01.01.2.01.000 7	Evaluasi Kinerja Perangkat Daerah	Jumlah Laporan Evaluasi Kinerja Perangkat Daerah	5 Laporan	5 Laporan	3,400,000.00	3,400,000.00	3,200,000.00	(200,000.00)	Kab. Bantul, Pundong, Semua Kel/Desa	DANA TRANSFER UMUM-DANA ALOKASI UMUM	Memperkuat Stabilitas Polhukhankam Dan Transformasi Pelayanan Publik	Peningkatan Kualitas SDM			8,000,000.00	KAPANEWON PUNDONG
	7.01.01.2.02	Administrasi Keuangan Perangkat Daerah	Capaian Kinerja pengadministrasian keuangan perangkat daerah	-	88 Angka	2,736,235,722.00	2,736,235,722.00	2,679,881,960.00	(56,353,762.00)			Memperkuat Stabilitas Polhukhankam Dan Transformasi Pelayanan Publik	Peningkatan Kualitas SDM	ASN Kapanewon Pundong		2,652,464,762.00	KAPANEWON PUNDONG
	7.01.01.2.02.000 1	Penyediaan Gaji dan Tunjangan ASN	Jumlah Orang yang Menerima Gaji dan Tunjangan ASN	20.00 Oran g/bulan	20.00 Oran g/bulan	2,684,875,722.00	2,684,875,722.00	2,628,521,960.00	(56,353,762.00)	Kab. Bantul, Pundong, Semua Kel/Desa	DANA TRANSFER UMUM-DANA ALOKASI UMUM	Memperkuat Stabilitas Polhukhankam Dan Transformasi Pelayanan Publik	Peningkatan Kualitas SDM			2,483,764,762.00	KAPANEWON PUNDONG
	7.01.01.2.02.000 2	Penyediaan Administrasi Pelaksanaan Tugas ASN	Jumlah Dokumen Hasil Penyediaan Administrasi Pelaksanaan Tugas ASN	12 Dokumen	12 Dokumen	46,260,000.00	46,260,000.00	46,260,000.00		Kab. Bantul, Pundong, Semua Kel/Desa	DANA TRANSFER UMUM-DANA ALOKASI UMUM	Memperkuat Stabilitas Polhukhankam Dan Transformasi Pelayanan Publik	Peningkatan Kualitas SDM			163,500,000.00	KAPANEWON PUNDONG

NO	KODE	URUSAN / BIDANG URUSAN / PROGRAM / KEGIATAN / SUB	INDIKATOR PROGRAM / KEGIATAN / SUB KEGIATAN	CAPAIAN KINERJA DAN KERANGKA PENDANAAN									KELOMPOK SASARAN	PRAKIRAAN MAJU RENCANA		PERANGKAT DAERAH PENANGGUNG	
				TARGET 2024		PAGU INDIKATIF (Rp)			Bertambah/Berkurang (10-12)	LOKASI	SUMBER DANA	PRIORITAS		TARGET	PAGU INDIKATIF (Rp)		
				SEBELUM	SESUDAH	RKPD 2024	APBD 2024	RKPD PERUBAHAN 2024				NASIONAL					DAERAH
1	2	3	4	8	9	10	11	12	13	14	15	16	17	18	19	20	21
	7.01.01.2.02.0007	Koordinasi dan Penyusunan Laporan Keuangan Bulanan/ Triwulanan/ Semesteran SKPD dan Laporan Koordinasi Penyusunan Laporan Keuangan Bulanan/Triwulanan/Semesteran SKPD	Jumlah Laporan Keuangan Bulanan/ Triwulanan/ Semesteran SKPD dan Laporan Koordinasi Penyusunan Laporan Keuangan Bulanan/Triwulanan/Semesteran SKPD	22 Laporan	22 Laporan	5,100,000.00	5,100,000.00	5,100,000.00	-	Kab. Bantul, Pundong, Semua Kel/Desa	DANA TRANSFER UMUM-DANA ALOKASI UMUM	Memperkuat Stabilitas Polhukhankam Dan Transformasi Pelayanan Publik	Peningkatan Kualitas SDM			5,200,000.00	KAPANEWON PUNDONG
	7.01.01.2.05	Administrasi Kepegawaian Perangkat Daerah	Capaian Kinerja Administrasi Kepegawaian Perangkat Daerah	-	100 Persen	1,800,000.00	1,800,000.00	1,800,000.00	-			Memperkuat Stabilitas Polhukhankam Dan Transformasi Pelayanan Publik	Peningkatan Kualitas SDM	ASN Kapanewon Pundong		4,000,000.00	KAPANEWON PUNDONG
	7.01.01.2.05.0005	Monitoring, Evaluasi, dan Penilaian Kinerja Pegawai	Jumlah Dokumen Monitoring, Evaluasi, dan Penilaian Kinerja Pegawai	4 Dokumen	4 Dokumen	1,800,000.00	1,800,000.00	1,800,000.00	-	Kab. Bantul, Pundong, Semua Kel/Desa	DANA TRANSFER UMUM-DANA ALOKASI UMUM	Memperkuat Stabilitas Polhukhankam Dan Transformasi Pelayanan Publik	Peningkatan Kualitas SDM			4,000,000.00	KAPANEWON PUNDONG
	7.01.01.2.06	Administrasi Umum Perangkat Daerah	Capaian Kinerja Pengelolaan Administrasi Umum	-	88 Persen	100,996,339.00	66,125,884.00	82,664,884.00	(18,331,455.00)			Memperkuat Stabilitas Polhukhankam Dan Transformasi Pelayanan Publik	Peningkatan Kualitas SDM	Kapanewon Pundong		223,660,684.00	KAPANEWON PUNDONG
	7.01.01.2.06.0001	Penyediaan Komponen Instalasi Listrik/Penerangan Bangunan Kantor	Jumlah Paket Komponen Instalasi Listrik/Penerangan Bangunan Kantor yang Disediakan	4 Paket	4 Paket	3,550,310.00	3,550,140.00	3,550,140.00	(170.00)	Kab. Bantul, Pundong, Semua Kel/Desa	DANA TRANSFER UMUM-DANA ALOKASI UMUM	Memperkuat Stabilitas Polhukhankam Dan Transformasi Pelayanan Publik	Peningkatan Kualitas SDM			3,500,000.00	KAPANEWON PUNDONG
	7.01.01.2.06.0002	Penyediaan Peralatan dan Perlengkapan Kantor	Jumlah Paket Peralatan dan Perlengkapan Kantor yang Disediakan	4 Paket	4 Paket	24,126,779.00	12,605,694.00	12,605,794.00	(11,520,985.00)	Kab. Bantul, Pundong, Semua Kel/Desa	DANA TRANSFER UMUM-DANA ALOKASI UMUM	Memperkuat Stabilitas Polhukhankam Dan Transformasi Pelayanan Publik	Peningkatan Kualitas SDM			47,500,000.00	KAPANEWON PUNDONG
	7.01.01.2.06.0003	Penyediaan Peralatan Rumah Tangga	Jumlah Paket Peralatan Rumah Tangga yang Disediakan	4 Paket	4 Paket	4,010,000.00	4,010,000.00	4,010,000.00	-	Kab. Bantul, Pundong, Semua Kel/Desa	DANA TRANSFER UMUM-DANA ALOKASI UMUM	Memperkuat Stabilitas Polhukhankam Dan Transformasi Pelayanan Publik	Peningkatan Kualitas SDM			13,500,000.00	KAPANEWON PUNDONG
	7.01.01.2.06.0005	Penyediaan Barang Cetak dan Penggandaan	Jumlah Paket Barang Cetak dan Penggandaan yang Disediakan	4 Paket	4 Paket	6,280,500.00	8,215,800.00	9,194,700.00	2,914,200.00	Kab. Bantul, Pundong, Semua Kel/Desa	DANA TRANSFER UMUM-DANA ALOKASI UMUM	Memperkuat Stabilitas Polhukhankam Dan Transformasi Pelayanan Publik	Peningkatan Kualitas SDM			38,160,684.00	KAPANEWON PUNDONG

NO	KODE	URUSAN / BIDANG URUSAN / PROGRAM / KEGIATAN / SUB	INDIKATOR PROGRAM / KEGIATAN / SUB KEGIATAN	CAPAIAN KINERJA DAN KERANGKA PENDANAAN										KELOMPOK SASARAN	PRAKIRAAN MAJU RENCANA		PERANGKAT DAERAH PENANGGUNG
				TARGET 2024		PAGU INDIKATIF (Rp)			Bertambah/Berkurang (10-12)	LOKASI	SUMBER DANA	PRIORITAS			TARGET	PAGU INDIKATIF (Rp)	
				SEBELUM	SESUDAH	RKPD 2024	APBD 2024	RKPD PERUBAHAN 2024				NASIONAL	DAERAH				
1	2	3	4	8	9	10	11	12	13	14	15	16	17	18	19	20	21
	7.01.01.2.06.0006	Penyediaan Bahan Bacaan dan Peraturan Perundang-undangan	Jumlah Dokumen Bahan Bacaan dan Peraturan Perundang-Undangan yang Disediakan	1.00 Dokumen	1.00 Dokumen	1,800,000.00	800,000.00	800,000.00	(1,000,000.00)	Kab. Bantul, Pundong, Semua Kel/Desa	DANA TRANSFER UMUM-DANA ALOKASI UMUM	Memperkuat Stabilitas Polhukhankam Dan Transformasi Pelayanan Publik	Peningkatan Kualitas SDM			4,000,000.00	KAPANEWON PUNDONG
	7.01.01.2.06.0009	Penyelenggaraan Rapat Koordinasi dan Konsultasi SKPD	Jumlah Laporan Penyelenggaraan Rapat Koordinasi dan Konsultasi SKPD	67 Laporan	80 Laporan	57,822,000.00	33,537,500.00	49,097,500.00	(8,724,500.00)	Kab. Bantul, Pundong, Semua Kel/Desa	DANA TRANSFER UMUM-DANA ALOKASI UMUM	Memperkuat Stabilitas Polhukhankam Dan Transformasi Pelayanan Publik	Peningkatan Kualitas SDM			112,000,000.00	KAPANEWON PUNDONG
	7.01.01.2.06.0010	Penatausahaan Arsip Dinamis pada SKPD	Jumlah Dokumen Penatausahaan Arsip Dinamis pada SKPD	1 Dokumen	1 Dokumen	2,556,750.00	2,556,750.00	2,556,750.00		Kab. Bantul, Pundong, Semua Kel/Desa	DANA TRANSFER UMUM-DANA ALOKASI UMUM	Memperkuat Stabilitas Polhukhankam Dan Transformasi Pelayanan Publik	Peningkatan Kualitas SDM			3,500,000.00	KAPANEWON PUNDONG
	7.01.01.2.06.0011	Dukungan Pelaksanaan Sistem Pemerintahan Berbasis Elektronik pada SKPD	Jumlah Dokumen Dukungan Pelaksanaan Sistem Pemerintahan Berbasis Elektronik pada SKPD	2 Dokumen	2 Dokumen	850,000.00	850,000.00	850,000.00		Kab. Bantul, Pundong, Semua Kel/Desa	DANA TRANSFER UMUM-DANA ALOKASI UMUM	Memperkuat Stabilitas Polhukhankam Dan Transformasi Pelayanan Publik	Peningkatan Kualitas SDM			1,500,000.00	KAPANEWON PUNDONG
	7.01.01.2.08	Penyediaan Jasa Penunjang Urusan Pemerintahan Daerah	Capaian kinerja penunjang urusan pemerintahan daerah	-	88 Persen	210,042,136.00	170,124,624.00	170,124,624.00	(39,917,512.00)			Memperkuat Stabilitas Polhukhankam Dan Transformasi Pelayanan Publik	Peningkatan Kualitas SDM	Kapanewon Pundong		337,000,000.00	KAPANEWON PUNDONG
	7.01.01.2.08.0002	Penyediaan Jasa Komunikasi, Sumber Daya Air dan Listrik	Jumlah Laporan Penyediaan Jasa Komunikasi, Sumber Daya Air dan Listrik yang Disediakan	12 Laporan	12 Laporan	37,200,000.00	37,200,000.00	37,200,000.00		Kab. Bantul, Pundong, Semua Kel/Desa	DANA TRANSFER UMUM-DANA ALOKASI UMUM	Memperkuat Stabilitas Polhukhankam Dan Transformasi Pelayanan Publik	Peningkatan Kualitas SDM			52,500,000.00	KAPANEWON PUNDONG
	7.01.01.2.08.0003	Penyediaan Jasa Peralatan dan Perlengkapan Kantor	Jumlah Laporan Penyediaan Jasa Peralatan dan Perlengkapan Kantor yang Disediakan	4 Laporan	4 Laporan	23,260,000.00	14,760,000.00	14,760,000.00	(8,500,000.00)	Kab. Bantul, Pundong, Semua Kel/Desa	DANA TRANSFER UMUM-DANA ALOKASI UMUM	Memperkuat Stabilitas Polhukhankam Dan Transformasi Pelayanan Publik	Peningkatan Kualitas SDM			30,500,000.00	KAPANEWON PUNDONG
	7.01.01.2.08.0004	Penyediaan Jasa Pelayanan Umum Kantor	Jumlah Laporan Penyediaan Jasa Pelayanan Umum Kantor yang Disediakan	5 Laporan	5 Laporan	149,582,136.00	118,164,624.00	118,164,624.00	(31,417,512.00)	Kab. Bantul, Pundong, Semua Kel/Desa	DANA TRANSFER UMUM-DANA ALOKASI UMUM	Memperkuat Stabilitas Polhukhankam Dan Transformasi Pelayanan Publik	Peningkatan Kualitas SDM			254,000,000.00	KAPANEWON PUNDONG

NO	KODE	URUSAN / BIDANG URUSAN / PROGRAM / KEGIATAN / SUB	INDIKATOR PROGRAM / KEGIATAN / SUB KEGIATAN	CAPAIAN KINERJA DAN KERANGKA PENDANAAN							KELOMPOK SASARAN	PRAKIRAAN MAJU RENCANA		PERANGKAT DAERAH PENANGGUNG			
				TARGET 2024		PAGU INDIKATIF (Rp)			Bertambah/Berkurang (10-12)	LOKASI		SUMBER DANA	PRIORITAS		TARGET	PAGU INDIKATIF (Rp)	
				SEBELUM	SESUDAH	RKPD 2024	APBD 2024	RKPD PERUBAHAN 2024					NASIONAL		DAERAH	18	20
1	2	3	4	8	9	10	11	12	13	14	15	16	17	18	19	20	21
	7.01.01.2.09	Pemeliharaan Barang Milik Daerah Penunjang Urusan Pemerintahan Daerah	Capaian kinerja pemeliharaan barang milik daerah	-	88 Persen	164,919,651.00	162,955,200.00	162,355,200.00	(2,564,451.00)			Memperkuat Stabilitas Polhukhankam Dan Transformasi Pelayanan Publik	Peningkatan Kualitas SDM	Kendaraan dinas Kapanewon Pundong		188,000,000.00	KAPANEWON PUNDONG
	7.01.01.2.09.000 1	Penyediaan Jasa Pemeliharaan, Biaya Pemeliharaan, dan Pajak Kendaraan Perorangan Dinas atau Kendaraan Dinas Jabatan	Jumlah Kendaraan Perorangan Dinas atau Kendaraan Dinas Jabatan yang Dipelihara dan dibayarkan Pajaknya	7.00 Unit	7.00 Unit	118,936,400.00	117,850,600.00	117,250,600.00	(1,685,800.00)	Kab. Bantul, Pundong, Semua Kel/Desa	DANA TRANSFER UMUM-DANA ALOKASI UMUM	Memperkuat Stabilitas Polhukhankam Dan Transformasi Pelayanan Publik	Peningkatan Kualitas SDM		93,000,000.00	KAPANEWON PUNDONG	
	7.01.01.2.09.000 9	Pemeliharaan/Rehabilitasi Gedung Kantor dan Bangunan Lainnya	Jumlah Gedung Kantor dan Bangunan Lainnya yang Dipelihara/Direhabilitasi	1 Unit	1 Unit	45,983,251.00	45,104,600.00	45,104,600.00	(878,651.00)	Kab. Bantul, Pundong, Semua Kel/Desa	DANA TRANSFER UMUM-DANA ALOKASI UMUM	Memperkuat Stabilitas Polhukhankam Dan Transformasi Pelayanan Publik	Peningkatan Kualitas SDM		95,000,000.00	KAPANEWON PUNDONG	
2	7.01.02	PROGRAM PENYELENGGARAAN PEMERINTAHAN DAN PELAYANAN PUBLIK	Cakupan penyelenggaraan pemerintahan dan pelayanan publik	-	93 Persen	42,537,500.00	38,675,000.00	38,700,000.00	(3,837,500.00)						33,047,299.00	KAPANEWON PUNDONG	
	7.01.02.2.01	Koordinasi Penyelenggaraan Kegiatan Pemerintahan di Tingkat Kecamatan	Capaian Kinerja Penyelenggaraan Pemerintahan Kapanewon	-	93 Persen	29,637,500.00	28,775,000.00	28,800,000.00	(837,500.00)			Memperkuat Stabilitas Polhukhankam Dan Transformasi Pelayanan Publik	Peningkatan Kualitas SDM	kalurahan dan kapanewon		19,300,000.00	KAPANEWON PUNDONG
	7.01.02.2.01.000 1	Koordinasi/Sinergi Perencanaan dan Pelaksanaan Kegiatan Pemerintahan dengan Perangkat Daerah dan Instansi Vertikal Terkait	Jumlah Laporan Koordinasi/Sinergi Perencanaan dan Pelaksanaan Kegiatan Pemerintahan dengan Perangkat Daerah dan Instansi Vertikal Terkait	4 Laporan	4 Laporan	5,800,000.00	6,250,000.00	6,250,000.00	450,000.00	Kab. Bantul, Semua Kecamatan, Semua Kel/Desa Kab. Bantul, Pundong, Semua Kel/Desa	DANA TRANSFER UMUM-DANA ALOKASI UMUM	Memperkuat Stabilitas Polhukhankam Dan Transformasi Pelayanan Publik	Peningkatan Kualitas SDM		4,500,000.00	KAPANEWON PUNDONG	
	7.01.02.2.01.000 2	Peningkatan Efektifitas Kegiatan Pemerintahan di Tingkat Kecamatan	Jumlah Dokumen Peningkatan Efektifitas Kegiatan Pemerintahan di Tingkat Kecamatan	7 Dokumen	10 Dokumen	23,837,500.00	22,525,000.00	22,550,000.00	(1,287,500.00)	Kab. Bantul, Pundong, Semua Kel/Desa	DANA TRANSFER UMUM-DANA ALOKASI UMUM	Memperkuat Stabilitas Polhukhankam Dan Transformasi Pelayanan Publik	Peningkatan Kualitas SDM		14,800,000.00	KAPANEWON PUNDONG	
	7.01.02.2.04	Pelaksanaan Urusan Pemerintahan yang Diiimpahkan kepada Camat	Capaian Kinerja Pelayanan Kapanewon	-	93 Persen	12,900,000.00	9,900,000.00	9,900,000.00	(3,000,000.00)			Memperkuat Stabilitas Polhukhankam Dan Transformasi Pelayanan Publik	Peningkatan Kualitas SDM	Masyarakat, kalurahan dan kapanewon		13,747,299.00	KAPANEWON PUNDONG

NO	KODE	URUSAN / BIDANG URUSAN / PROGRAM / KEGIATAN / SUB	INDIKATOR PROGRAM / KEGIATAN / SUB KEGIATAN	CAPAIAN KINERJA DAN KERANGKA PENDANAAN									KELOMPOK SASARAN	PRAKIRAAN MAJU RENCANA		PERANGKAT DAERAH PENANGGUNG	
				TARGET 2024		PAGU INDIKATIF (Rp)			Bertambah/Berkurang (10-12)	LOKASI	SUMBER DANA	PRIORITAS		TARGET	PAGU INDIKATIF (Rp)		
				SEBELUM	SESUDAH	RKPD 2024	APBD 2024	RKPD PERUBAHAN 2024				NASIONAL					DAERAH
1	2	3	4	8	9	10	11	12	13	14	15	16	17	18	19	20	21
	7.01.02.2.04.000 2	Pelaksanaan Urusan Pemerintahan yang terkait dengan Nonperizinan	Jumlah Laporan Pelaksanaan Nonperizinan pada Urusan Pemerintahan	2 Laporan	2 Laporan	12,900,000.00	9,900,000.00	9,900,000.00	(3,000,000.00)	Kab. Bantul, Pundong, Semua Kel/Desa	DANA TRANSFER UMUM-DANA ALOKASI UMUM	Memperkuat Stabilitas Polhukhankam Dan Transformasi Pelayanan Publik	Peningkatan Kualitas SDM			13,747,299.00	KAPANEWON PUNDONG
3	7.01.03	PROGRAM PEMBERDAYAAN MASYARAKAT DESA DAN KELURAHAN	Cakupan Pemberdayaan Kepada Masyarakat	-	83 Persen	152,925,000.00	102,575,000.00	102,575,000.00	(50,350,000.00)							237,741,712.00	KAPANEWON PUNDONG
	7.01.03.2.01	Koordinasi Kegiatan Pemberdayaan Desa	Capaian Kinerja Pengelolaan Administrasi Umum	-	83 Persen	101,742,500.00	60,732,500.00	60,732,500.00	(41,010,000.00)			Memperkuat Stabilitas Polhukhankam Dan Transformasi Pelayanan Publik	Peningkatan Kualitas SDM	semua kalurahan se Kapanewon Pundong, Kab. Bantul		149,741,712.00	KAPANEWON PUNDONG
	7.01.03.2.01.000 1	Peningkatan Partisipasi Masyarakat dalam Forum Musyawarah Perencanaan Pembangunan di Desa	Jumlah Lembaga Kemasyarakatan yang Berpartisipasi dalam Forum Musyawarah Perencanaan Pembangunan di Desa	10 Lembaga K emasyarak atan	10 Lembaga K emasyarak atan	22,350,000.00	22,350,000.00	22,350,000.00	-	Kab. Bantul, Pundong, Semua Kel/Desa	DANA TRANSFER UMUM-DANA ALOKASI UMUM	Memperkuat Stabilitas Polhukhankam Dan Transformasi Pelayanan Publik	Peningkatan Kualitas SDM			22,000,000.00	KAPANEWON PUNDONG
	7.01.03.2.01.000 3	Peningkatan Efektifitas Kegiatan Pemberdayaan Masyarakat di Wilayah Kecamatan	Jumlah Laporan Peningkatan Efektivitas Kegiatan Pemberdayaan Masyarakat di Wilayah Kecamatan	18 Laporan	18 Laporan	79,392,500.00	38,382,500.00	38,382,500.00	(41,010,000.00)	Kab. Bantul, Pundong, Semua Kel/Desa	DANA TRANSFER UMUM-DANA ALOKASI UMUM	Memperkuat Stabilitas Polhukhankam Dan Transformasi Pelayanan Publik	Peningkatan Kualitas SDM			127,741,712.00	KAPANEWON PUNDONG
	7.01.03.2.03	Pemberdayaan Lembaga Kemasyarakatan Tingkat Kecamatan	Capaian Kinerja Pemberdayaan Lembaga Kemasyarakatan	-	83 Persen	51,182,500.00	41,842,500.00	41,842,500.00	(9,340,000.00)			Memperkuat Stabilitas Polhukhankam Dan Transformasi Pelayanan Publik	Peningkatan Kualitas SDM	Kapanewon Pundong		88,000,000.00	KAPANEWON PUNDONG
	7.01.03.2.03.000 4	Fasilitasi Pengembangan Usaha Ekonomi Masyarakat	Jumlah Laporan Fasilitasi Pengembangan Usaha Ekonomi Masyarakat	4 Laporan	4 Laporan	51,182,500.00	41,842,500.00	41,842,500.00	(9,340,000.00)	Kab. Bantul, Pundong, Semua Kel/Desa	DANA TRANSFER UMUM-DANA ALOKASI UMUM	Memperkuat Stabilitas Polhukhankam Dan Transformasi Pelayanan Publik	Peningkatan Kualitas SDM			88,000,000.00	KAPANEWON PUNDONG
4	7.01.04	PROGRAM KOORDINASI KETENTRAMAN DAN KETERTIBAN UMUM	Cakupan Koordinasi Ketentraman dan Ketertiban Kapanewon	-	89 Persen	139,337,500.00	84,025,000.00	102,261,000.00	(37,076,500.00)							187,332,666.00	KAPANEWON PUNDONG
	7.01.04.2.01	Koordinasi Upaya Penyelenggaraan Ketenteraman dan Ketertiban Umum	Capaian Kinerja penyelenggaraan ketentraman dan ketertiban umum	-	89 Persen	139,337,500.00	84,025,000.00	102,261,000.00	(37,076,500.00)			Memperkuat Stabilitas Polhukhankam Dan Transformasi Pelayanan Publik	Peningkatan Kualitas SDM	Linmas, Muspika, Kalurahan, dan Kapanewon		187,332,666.00	KAPANEWON PUNDONG

NO	KODE	URUSAN / BIDANG URUSAN / PROGRAM / KEGIATAN / SUB	INDIKATOR PROGRAM / KEGIATAN / SUB KEGIATAN	CAPAIAN KINERJA DAN KERANGKA PENDANAAN									KELOMPOK SASARAN	PRAKIRAAN MAJU RENCANA		PERANGKAT DAERAH PENANGGUNG	
				TARGET 2024		PAGU INDIKATIF (Rp)			Bertambah/Berkurang (10-12)	LOKASI	SUMBER DANA	PRIORITAS		TARGET	PAGU INDIKATIF (Rp)		
				SEBELUM	SESUDAH	RKPD 2024	APBD 2024	RKPD PERUBAHAN 2024				NASIONAL					DAERAH
1	2	3	4	8	9	10	11	12	13	14	15	16	17	18	19	20	21
	7.01.04.2.01.000 1	Sinergitas dengan Kepolisian Negara Republik Indonesia, Tentara Nasional Indonesia dan Instansi Vertikal di Wilayah Kecamatan	Jumlah Laporan Hasil Sinergitas dengan Kepolisian Negara Republik Indonesia, Tentara Nasional Indonesia dan Instansi Vertikal di Wilayah Kecamatan	5.00 Laporan	6.00 Laporan	139,337,500.00	84,025,000.00	102,261,000.00	(37,076,500.00)	Kab. Bantul, Pundong, Semua Kel/Desa	DANA TRANSFER UMUM-DANA ALOKASI UMUM	Memperkuat Stabilitas Polhukhankam Dan Transformasi Pelayanan Publik	Peningkatan Kualitas SDM			187,332,666.00	KAPANEWON PUNDONG
5	7.01.05	PROGRAM PENYELENGGARAAN URUSAN PEMERINTAHAN UMUM	Cakupan Stabilitas Penyelenggaraan Pemerintahan Umum	-	100 Persen	4,790,000.00	4,625,000.00	4,625,000.00	(165,000.00)							16,455,639.00	KAPANEWON PUNDONG
	7.01.05.2.01	Penyelenggaraan Urusan Pemerintahan Umum Sesuai Penugasan Kepala Daerah	Capaian Kinerja Penyelenggaraan Pemerintahan Umum	-	100 Persen	4,790,000.00	4,625,000.00	4,625,000.00	(165,000.00)			Memperkuat Stabilitas Polhukhankam Dan Transformasi Pelayanan Publik	Peningkatan Kualitas SDM	Masyarakat Kapanewon Pundong		16,455,639.00	KAPANEWON PUNDONG
	7.01.05.2.01.000 1	Pembinaan Wawasan Kebangsaan dan Ketahanan Nasional dalam rangka Memantapkan Pengamalan Pancasila, Pelaksanaan Undang-Undang Dasar Negara Republik Indonesia Tahun 1945, Pelestarian Bhinneka Tunggal Ika serta Pemertahanan dan Pemeliharaan Keutuhan Negara Kesatuan Republik Indonesia	Jumlah Orang yang Mengikuti Pembinaan Wawasan Kebangsaan dan Ketahanan Nasional dalam rangka Memantapkan Pengamalan Pancasila, Pelaksanaan Undang-Undang Dasar Negara Republik Indonesia Tahun 1945, Pelestarian Bhinneka Tunggal Ika serta Pemertahanan dan Pemeliharaan Keutuhan Negara Kesatuan Republik Indonesia	44.00 Orang	44.00 Orang	4,790,000.00	4,625,000.00	4,625,000.00	(165,000.00)	Kab. Bantul, Pundong, Semua Kel/Desa	DANA TRANSFER UMUM-DANA ALOKASI UMUM	Memperkuat Stabilitas Polhukhankam Dan Transformasi Pelayanan Publik	Peningkatan Kualitas SDM			16,455,639.00	KAPANEWON PUNDONG
		BADAN KESATUAN BANGSA DAN POLITIK				57,502,140,683.00	40,254,676,348.00	40,750,286,868.00	(16,751,853,815.00)							8,911,563,500.00	
	2	URUSAN PEMERINTAHAN WAJIB YANG TIDAK BERKAITAN DENGAN PELAYANAN DASAR				270,752,000.00	120,000,000.00	120,000,000.00	(150,752,000.00)							350,000,000.00	
	2.22	URUSAN PEMERINTAHAN BIDANG KEBUDAYAAN				270,752,000.00	120,000,000.00	120,000,000.00	(150,752,000.00)							350,000,000.00	
1	2.22.08	PROGRAM PENYELENGGARAAN KEISTIMEWAAN YOGYAKARTA URUSAN KEBUDAYAAN	Cakupan Lokasi Yang diprakondisi	-	25 Persen	270,752,000.00	120,000,000.00	120,000,000.00	(150,752,000.00)							350,000,000.00	BADAN KESATUAN BANGSA DAN POLITIK

NO	KODE	URUSAN / BIDANG URUSAN / PROGRAM / KEGIATAN / SUB	INDIKATOR PROGRAM / KEGIATAN / SUB KEGIATAN	CAPAIAN KINERJA DAN KERANGKA PENDANAAN									KELOMPOK SASARAN	PRAKIRAAN MAJU RENCANA		PERANGKAT DAERAH PENANGGUNG	
				TARGET 2024		PAGU INDIKATIF (Rp)			Bertambah/Berkurang (10-12)	LOKASI	SUMBER DANA	PRIORITAS		TARGET	PAGU INDIKATIF (Rp)		
				SEBELUM	SESUDAH	RKPD 2024	APBD 2024	RKPD PERUBAHAN 2024				NASIONAL					DAERAH
1	2	3	4	8	9	10	11	12	13	14	15	16	17	18	19	20	21
	2.22.08.5.07	Adat, Seni, Tradisi dan Lembaga Budaya	Capaian lokasi yang diprakondisi	-	25 persen	270,752,000.00	120,000,000.00	120,000,000.00	(150,752,000.00)			Memperkuat Stabilitas Polhukhankam dan Transformasi Pelayanan Publik	Pemantapan Layanan Publik Berbasis Teknologi Informasi	Mahasiswa Luar daerah yang ada di Bantul		350,000,000.00	BADAN KESATUAN BANGSA DAN POLITIK
	2.22.08.5.07.001	Pembangunan Ketahanan Sosial Budaya	Jumlah Dokumen Pembangunan Ketahanan Sosial Budaya	1 Dokumen	1 Dokumen	270,752,000.00	120,000,000.00	120,000,000.00	(150,752,000.00)	Kab. Bantul, Semua Kecamatan, Semua Kel/Desa	DANA KEISTIMEWAAN DIY	Memperkuat Stabilitas Polhukhankam dan Transformasi Pelayanan Publik	Pemantapan Layanan Publik Berbasis Teknologi Informasi			350,000,000.00	BADAN KESATUAN BANGSA DAN POLITIK
	8	UNSUR PEMERINTAHAN UMUM				57,231,388,683.00	40,134,676,348.00	40,630,286,868.00	(16,601,101,815.00)							8,561,563,500.00	
	8.01	KESATUAN BANGSA DAN POLITIK				57,231,388,683.00	40,134,676,348.00	40,630,286,868.00	(16,601,101,815.00)							8,561,563,500.00	
1	8.01.01	PROGRAM PENUNJANG URUSAN PEMERINTAHAN DAERAH KABUPATEN/KOTA	Capaian Nilai Evaluasi Kinerja	-	87 angka	3,892,760,283.00	3,737,954,648.00	4,117,652,668.00	224,892,385.00							4,281,500,000.00	BADAN KESATUAN BANGSA DAN POLITIK
	8.01.01.2.01	Perencanaan, Penganggaran, dan Evaluasi Kinerja Perangkat Daerah	Capaian Kinerja Perencanaan, Penganggaran, Evaluasi Kinerja Perangkat Daerah	-	100 persen	35,000,000.00	35,000,000.00	26,890,000.00	(8,110,000.00)			Memperkuat Stabilitas Polhukhankam dan Transformasi Pelayanan Publik	Pemantapan Layanan Publik Berbasis Teknologi Informasi	Karyawan/ti Bakesbangpol		21,000,000.00	BADAN KESATUAN BANGSA DAN POLITIK
	8.01.01.2.01.000	Penyusunan Dokumen Perencanaan Perangkat Daerah	Jumlah Dokumen Perencanaan Perangkat Daerah	4 Dokumen	4 Dokumen	19,400,000.00	19,400,000.00	12,650,000.00	(6,750,000.00)	Kab. Bantul, Semua Kecamatan, Semua Kel/Desa	DANA TRANSFER UMUM-DANA ALOKASI UMUM	Memperkuat Stabilitas Polhukhankam dan Transformasi Pelayanan Publik	Pemantapan Layanan Publik Berbasis Teknologi Informasi			3,000,000.00	BADAN KESATUAN BANGSA DAN POLITIK
	8.01.01.2.01.000	Koordinasi dan Penyusunan Dokumen RKA-SKPD	Jumlah Dokumen RKA-SKPD dan Laporan Hasil Koordinasi Penyusunan Dokumen RKA-SKPD	1.00 Dokumen	1.00 Dokumen	5,600,000.00	5,600,000.00	4,250,000.00	(1,350,000.00)	Kab. Bantul, Semua Kecamatan, Semua Kel/Desa	DANA TRANSFER UMUM-DANA ALOKASI UMUM	Memperkuat Stabilitas Polhukhankam dan Transformasi Pelayanan Publik	Pemantapan Layanan Publik Berbasis Teknologi Informasi			7,000,000.00	BADAN KESATUAN BANGSA DAN POLITIK
	8.01.01.2.01.000	Koordinasi dan Penyusunan Laporan Capaian Kinerja dan Ikhtisar Realisasi Kinerja SKPD	Jumlah Laporan Capaian Kinerja dan Ikhtisar Realisasi Kinerja SKPD dan Laporan Hasil Koordinasi Penyusunan Laporan Capaian Kinerja dan Ikhtisar Realisasi Kinerja SKPD	1 Laporan	1 Laporan	10,000,000.00	10,000,000.00	9,990,000.00	(10,000.00)	Kab. Bantul, Semua Kecamatan, Semua Kel/Desa	DANA TRANSFER UMUM-DANA ALOKASI UMUM	Memperkuat Stabilitas Polhukhankam dan Transformasi Pelayanan Publik	Pemantapan Layanan Publik Berbasis Teknologi Informasi			11,000,000.00	BADAN KESATUAN BANGSA DAN POLITIK

NO	KODE	URUSAN / BIDANG URUSAN / PROGRAM / KEGIATAN / SUB / KEGIATAN / SUB	INDIKATOR PROGRAM / KEGIATAN / SUB KEGIATAN	CAPAIAN KINERJA DAN KERANGKA PENDANAAN										KELOMPOK SASARAN	PRAKIRAAN MAJU RENCANA		PERANGKAT DAERAH PENANGGUNG
				TARGET 2024		PAGU INDIKATIF (Rp)			Bertambah/Berkurang (10-12)	LOKASI	SUMBER DANA	PRIORITAS			TARGET	PAGU INDIKATIF (Rp)	
				SEBELUM	SESUDAH	RKPD 2024	APBD 2024	RKPD PERUBAHAN 2024				NASIONAL	DAERAH				
1	8.01.01.2.02	Administrasi Keuangan Perangkat Daerah	Pembayaran Gaji ASN dan Tunjangan Kinerja	-	100 persen	2,912,804,406.00	2,925,684,406.00	3,310,144,926.00	397,340,520.00			Memperkuat Stabilitas Polhukhankam dan Transformasi Pelayanan Publik	Pemantapan Layanan Publik Berbasis Teknologi Informasi	Karyawan/ti Bakesbangpol		3,179,000,000.00	BADAN KESATUAN BANGSA DAN POLITIK
	8.01.01.2.02.000 1	Penyediaan Gaji dan Tunjangan ASN	Jumlah Orang yang Menerima Gaji dan Tunjangan ASN	20 Orang/bulan	20 Orang/bulan	2,746,204,406.00	2,759,204,406.00	3,154,814,926.00	408,610,520.00	Kab. Bantul, Semua Kecamatan, Semua Kel/Desa	DANA TRANSFER UMUM-DANA ALOKASI UMUM	Memperkuat Stabilitas Polhukhankam dan Transformasi Pelayanan Publik	Pemantapan Layanan Publik Berbasis Teknologi Informasi			3,000,000,000.00	BADAN KESATUAN BANGSA DAN POLITIK
	8.01.01.2.02.000 2	Penyediaan Administrasi Pelaksanaan Tugas ASN	Jumlah Dokumen Hasil Penyediaan Administrasi Pelaksanaan Tugas ASN	2 Dokumen	2 Dokumen	117,600,000.00	117,480,000.00	117,480,000.00	(120,000.00)	Kab. Bantul, Semua Kecamatan, Semua Kel/Desa	DANA TRANSFER UMUM-DANA ALOKASI UMUM	Memperkuat Stabilitas Polhukhankam dan Transformasi Pelayanan Publik	Pemantapan Layanan Publik Berbasis Teknologi Informasi			124,000,000.00	BADAN KESATUAN BANGSA DAN POLITIK
	8.01.01.2.02.000 7	Koordinasi dan Penyusunan Laporan Keuangan Bulanan/ Triwulanan/ Semesteran SKPD	Jumlah Laporan Keuangan Bulanan/ Triwulanan/ Semesteran SKPD dan Laporan Koordinasi Penyusunan Laporan Keuangan Bulanan/Triwulanan/Semesteran SKPD	16 Laporan	16 Laporan	49,000,000.00	49,000,000.00	37,850,000.00	(11,150,000.00)	Kab. Bantul, Semua Kecamatan, Semua Kel/Desa	DANA TRANSFER UMUM-DANA ALOKASI UMUM	Memperkuat Stabilitas Polhukhankam dan Transformasi Pelayanan Publik	Pemantapan Layanan Publik Berbasis Teknologi Informasi			55,000,000.00	BADAN KESATUAN BANGSA DAN POLITIK
	8.01.01.2.06	Administrasi Umum Perangkat Daerah	Capaian Kinerja Pengelolaan Administrasi Umum Perangkat Daerah	-	100 persen	425,745,149.00	344,719,514.00	340,453,346.00	(85,291,803.00)			Memperkuat Stabilitas Polhukhankam dan Transformasi Pelayanan Publik	Pemantapan Layanan Publik Berbasis Teknologi Informasi	masyarakat		423,500,000.00	BADAN KESATUAN BANGSA DAN POLITIK
	8.01.01.2.06.000 1	Penyediaan Komponen Instalasi Listrik/Penerangan Bangunan Kantor	Jumlah Paket Komponen Instalasi Listrik/Penerangan Bangunan Kantor yang Disediakan	6 Paket	6 Paket	3,000,000.00	3,000,000.00	2,992,814.00	(7,186.00)	Kab. Bantul, Semua Kecamatan, Semua Kel/Desa	PENDAPATAN ASLI DAERAH (PAD)	Memperkuat Stabilitas Polhukhankam dan Transformasi Pelayanan Publik	Pemantapan Layanan Publik Berbasis Teknologi Informasi			5,000,000.00	BADAN KESATUAN BANGSA DAN POLITIK
	8.01.01.2.06.000 2	Penyediaan Peralatan dan Perlengkapan Kantor	Jumlah Paket Peralatan dan Perlengkapan Kantor yang Disediakan	1 Paket	1 Paket	26,364,149.00	32,100,149.00	33,127,532.00	6,763,383.00	Kab. Bantul, Semua Kecamatan, Semua Kel/Desa	PENDAPATAN ASLI DAERAH (PAD) DANA TRANSFER UMUM-DANA ALOKASI UMUM	Memperkuat Stabilitas Polhukhankam dan Transformasi Pelayanan Publik	Pemantapan Layanan Publik Berbasis Teknologi Informasi			20,000,000.00	BADAN KESATUAN BANGSA DAN POLITIK
	8.01.01.2.06.000 5	Penyediaan Barang Cetak dan Penggandaan	Jumlah Paket Barang Cetak dan Penggandaan yang Disediakan	6 Paket	6 Paket	24,690,000.00	27,868,365.00	22,864,000.00	(1,826,000.00)	Kab. Bantul, Semua Kecamatan, Semua Kel/Desa	PENDAPATAN ASLI DAERAH (PAD) DANA TRANSFER UMUM-DANA ALOKASI UMUM	Memperkuat Stabilitas Polhukhankam dan Transformasi Pelayanan Publik	Pemantapan Layanan Publik Berbasis Teknologi Informasi			25,000,000.00	BADAN KESATUAN BANGSA DAN POLITIK

NO	KODE	URUSAN / BIDANG URUSAN / PROGRAM / KEGIATAN / SUB / KEGIATAN / SUB	INDIKATOR PROGRAM / KEGIATAN / SUB KEGIATAN	CAPAIAN KINERJA DAN KERANGKA PENDANAAN									KELOMPOK SASARAN	PRAKIRAAN MAJU RENCANA		PERANGKAT DAERAH PENANGGUNG	
				TARGET 2024		PAGU INDIKATIF (Rp)			Bertambah/Berkurang (10-12)	LOKASI	SUMBER DANA	PRIORITAS		TARGET	PAGU INDIKATIF (Rp)		
				SEBELUM	SESUDAH	RKPD 2024	APBD 2024	RKPD PERUBAHAN 2024				NASIONAL					DAERAH
1	2	3	4	8	9	10	11	12	13	14	15	16	17	18	19	20	21
	8.01.01.2.06.0006	Penyediaan Bahan Bacaan dan Peraturan Perundang-undangan	Jumlah Dokumen Bahan Bacaan dan Peraturan Perundang-Undangan yang Disediakan	12 Dokumen	12 Dokumen	3,000,000.00	3,000,000.00	1,400,000.00	(1,600,000.00)	Kab. Bantul, Semua Kecamatan, Semua Kel/Desa	DANA TRANSFER UMUM-DANA ALOKASI UMUM	Memperkuat Stabilitas Polhukhankam dan Transformasi Pelayanan Publik	Pemantapan Layanan Publik Berbasis Teknologi Informasi			3,500,000.00	BADAN KESATUAN BANGSA DAN POLITIK
	8.01.01.2.06.0007	Penyediaan Bahan/Material	Jumlah Paket Bahan/Material yang Disediakan	400 Paket	400 Paket	3,000,000.00	7,500,000.00	7,500,000.00	4,500,000.00	Kab. Bantul, Semua Kecamatan, Semua Kel/Desa	DANA TRANSFER UMUM-DANA ALOKASI UMUM	Memperkuat Stabilitas Polhukhankam dan Transformasi Pelayanan Publik	Pemantapan Layanan Publik Berbasis Teknologi Informasi			3,000,000.00	BADAN KESATUAN BANGSA DAN POLITIK
	8.01.01.2.06.0009	Penyelenggaraan Rapat Koordinasi dan Konsultasi SKPD	Jumlah Laporan Penyelenggaraan Rapat Koordinasi dan Konsultasi SKPD	0 Laporan	390 Laporan	365,691,000.00	271,251,000.00	272,569,000.00	(93,122,000.00)	Kab. Bantul, Semua Kecamatan, Semua Kel/Desa	PENDAPATAN ASLI DAERAH (PAD) DANA TRANSFER UMUM-DANA ALOKASI UMUM	Memperkuat Stabilitas Polhukhankam dan Transformasi Pelayanan Publik	Pemantapan Layanan Publik Berbasis Teknologi Informasi			367,000,000.00	BADAN KESATUAN BANGSA DAN POLITIK
	8.01.01.2.07	Pengadaan Barang Milik Daerah Penunjang Urusan Pemerintah Daerah	Capaian Kinerja Pengelolaan Administrasi Umum Perangkat Daerah	-	100 persen	102,500,000.00	33,600,000.00	46,060,000.00	(56,440,000.00)			Memperkuat Stabilitas Polhukhankam dan Transformasi Pelayanan Publik	Pemantapan Layanan Publik Berbasis Teknologi Informasi	masyarakat		150,000,000.00	BADAN KESATUAN BANGSA DAN POLITIK
	8.01.01.2.07.0006	Pengadaan Peralatan dan Mesin Lainnya	Jumlah Unit Peralatan dan Mesin Lainnya yang Disediakan	10 Unit	10 Unit	102,500,000.00	33,600,000.00	46,060,000.00	(56,440,000.00)	Kab. Bantul, Semua Kecamatan, Semua Kel/Desa	DANA TRANSFER UMUM-DANA ALOKASI UMUM	Memperkuat Stabilitas Polhukhankam dan Transformasi Pelayanan Publik	Pemantapan Layanan Publik Berbasis Teknologi Informasi			150,000,000.00	BADAN KESATUAN BANGSA DAN POLITIK
	8.01.01.2.08	Penyediaan Jasa Penunjang Urusan Pemerintahan Daerah	Capaian Kinerja Pengelolaan Administrasi Umum Perangkat Daerah	-	100 persen	77,710,728.00	59,950,728.00	55,139,786.00	(22,570,942.00)			Memperkuat Stabilitas Polhukhankam dan Transformasi Pelayanan Publik	Pemantapan Layanan Publik Berbasis Teknologi Informasi	masyarakat		85,000,000.00	BADAN KESATUAN BANGSA DAN POLITIK
	8.01.01.2.08.0001	Penyediaan Jasa Surat Menyurat	Jumlah Laporan Penyediaan Jasa Surat Menyurat	1 Laporan	1 Laporan	3,000,000.00	3,000,000.00	1,200,000.00	(1,800,000.00)	Kab. Bantul, Semua Kecamatan, Semua Kel/Desa	DANA TRANSFER UMUM-DANA ALOKASI UMUM	Memperkuat Stabilitas Polhukhankam dan Transformasi Pelayanan Publik	Pemantapan Layanan Publik Berbasis Teknologi Informasi			4,000,000.00	BADAN KESATUAN BANGSA DAN POLITIK
	8.01.01.2.08.0002	Penyediaan Jasa Komunikasi, Sumber Daya Air dan Listrik	Jumlah Laporan Penyediaan Jasa Komunikasi, Sumber Daya Air dan Listrik yang Disediakan	1 Laporan	1 Laporan	4,328,000.00	4,328,000.00	1,328,000.00	(3,000,000.00)	Kab. Bantul, Semua Kecamatan, Semua Kel/Desa	DANA TRANSFER UMUM-DANA ALOKASI UMUM	Memperkuat Stabilitas Polhukhankam dan Transformasi Pelayanan Publik	Pemantapan Layanan Publik Berbasis Teknologi Informasi			6,000,000.00	BADAN KESATUAN BANGSA DAN POLITIK

NO	KODE	URUSAN / BIDANG URUSAN / PROGRAM / KEGIATAN / SUB / KEGIATAN / SUB	INDIKATOR PROGRAM / KEGIATAN / SUB KEGIATAN	CAPAIAN KINERJA DAN KERANGKA PENDANAAN									KELOMPOK SASARAN	PRAKIRAAN MAJU RENCANA		PERANGKAT DAERAH PENANGGUNG	
				TARGET 2024		PAGU INDIKATIF (Rp)			Bertambah/Berkurang (10-12)	LOKASI	SUMBER DANA	PRIORITAS		TARGET	PAGU INDIKATIF (Rp)		
				SEBELUM	SESUDAH	RKPD 2024	APBD 2024	RKPD PERUBAHAN 2024				NASIONAL					DAERAH
1	2	3	4	8	9	10	11	12	13	14	15	16	17	18	19	20	21
	8.01.01.2.08.0004	Penyediaan Jasa Pelayanan Umum Kantor	Jumlah Laporan Penyediaan Jasa Pelayanan Umum Kantor yang Disediakan	24 Laporan	24 Laporan	70,382,728.00	52,622,728.00	52,611,786.00	(17,770,942.00)	Kab. Bantul, Semua Kecamatan, Semua Kel/Desa	PENDAPATAN ASLI DAERAH (PAD) DANA TRANSFER UMUM-DANA ALOKASI UMUM	Memperkuat Stabilitas Polhukhankam dan Transformasi Pelayanan Publik	Pemantapan Layanan Publik Berbasis Teknologi Informasi			75,000,000.00	BADAN KESATUAN BANGSA DAN POLITIK
	8.01.01.2.09	Pemeliharaan Barang Milik Daerah Penunjang Urusan Pemerintahan Daerah	Capaian Kinerja Pengelolaan Administrasi Umum Perangkat Daerah	-	100 persen	339,000,000.00	339,000,000.00	338,964,610.00	(35,390.00)			Memperkuat Stabilitas Polhukhankam dan Transformasi Pelayanan Publik	Pemantapan Layanan Publik Berbasis Teknologi Informasi	masyarakat		423,000,000.00	BADAN KESATUAN BANGSA DAN POLITIK
	8.01.01.2.09.0001	Penyediaan Jasa Pemeliharaan, Biaya Pemeliharaan, dan Pajak Kendaraan Perorangan Dinas atau Kendaraan Dinas Jabatan	Jumlah Kendaraan Perorangan Dinas atau Kendaraan Dinas Jabatan yang Dipelihara dan dibayarkan Pajaknya	16 Unit	16 Unit	209,000,000.00	209,000,000.00	209,000,000.00	-	Kab. Bantul, Semua Kecamatan, Semua Kel/Desa	PENDAPATAN ASLI DAERAH (PAD)	Memperkuat Stabilitas Polhukhankam dan Transformasi Pelayanan Publik	Pemantapan Layanan Publik Berbasis Teknologi Informasi			230,000,000.00	BADAN KESATUAN BANGSA DAN POLITIK
	8.01.01.2.09.0002	Penyediaan Jasa Pemeliharaan, Biaya Pemeliharaan, Pajak dan Perizinan Kendaraan Dinas Operasional atau Lapangan	Jumlah Kendaraan Dinas Operasional atau Lapangan yang Dipelihara dan dibayarkan Pajak dan Perizinannya	16 Unit	16 Unit	10,000,000.00	10,000,000.00	10,000,000.00	-	Kab. Bantul, Semua Kecamatan, Semua Kel/Desa	DANA TRANSFER UMUM-DANA ALOKASI UMUM	Memperkuat Stabilitas Polhukhankam dan Transformasi Pelayanan Publik	Pemantapan Layanan Publik Berbasis Teknologi Informasi			13,000,000.00	BADAN KESATUAN BANGSA DAN POLITIK
	8.01.01.2.09.0005	Pemeliharaan Mebel	Jumlah Mebel yang Dipelihara	15 Unit	15 Unit	7,500,000.00	7,500,000.00	7,895,700.00	395,700.00	Kab. Bantul, Semua Kecamatan, Semua Kel/Desa	DANA TRANSFER UMUM-DANA ALOKASI UMUM	Memperkuat Stabilitas Polhukhankam dan Transformasi Pelayanan Publik	Pemantapan Layanan Publik Berbasis Teknologi Informasi			10,000,000.00	BADAN KESATUAN BANGSA DAN POLITIK
	8.01.01.2.09.0006	Pemeliharaan Peralatan dan Mesin Lainnya	Jumlah Peralatan dan Mesin Lainnya yang Dipelihara	20 Unit	20 Unit	17,500,000.00	17,500,000.00	19,570,000.00	2,070,000.00	Kab. Bantul, Semua Kecamatan, Semua Kel/Desa	PENDAPATAN ASLI DAERAH (PAD)	Memperkuat Stabilitas Polhukhankam dan Transformasi Pelayanan Publik	Pemantapan Layanan Publik Berbasis Teknologi Informasi			20,000,000.00	BADAN KESATUAN BANGSA DAN POLITIK
	8.01.01.2.09.0009	Pemeliharaan/Rehabilitasi Gedung Kantor dan Bangunan Lainnya	Jumlah Gedung Kantor dan Bangunan Lainnya yang Dipelihara/Direhabilitasi	1 Unit	1 Unit	95,000,000.00	95,000,000.00	92,498,910.00	(2,501,090.00)	Kab. Bantul, Semua Kecamatan, Semua Kel/Desa	PENDAPATAN ASLI DAERAH (PAD)	Memperkuat Stabilitas Polhukhankam dan Transformasi Pelayanan Publik	Pemantapan Layanan Publik Berbasis Teknologi Informasi			150,000,000.00	BADAN KESATUAN BANGSA DAN POLITIK
2	8.01.02	PROGRAM PENGUATAN IDEOLOGI PANCASILA DAN KARAKTER KEBANGSAAN	Cakupan pembinaan Wawasan kebangsaan	-	100 persen	1,058,024,000.00	993,089,000.00	1,128,678,500.00	70,654,500.00							1,225,000,000.00	BADAN KESATUAN BANGSA DAN POLITIK

NO	KODE	URUSAN / BIDANG URUSAN / PROGRAM / KEGIATAN / SUB	INDIKATOR PROGRAM / KEGIATAN / SUB KEGIATAN	CAPAIAN KINERJA DAN KERANGKA PENDANAAN									KELOMPOK SASARAN	PRAKIRAAN MAJU RENCANA		PERANGKAT DAERAH PENANGGUNG	
				TARGET 2024		PAGU INDIKATIF (Rp)			Bertambah/Berkurang (10-12)	LOKASI	SUMBER DANA	PRIORITAS		TARGET	PAGU INDIKATIF (Rp)		
				SEBELUM	SESUDAH	RKPD 2024	APBD 2024	RKPD PERUBAHAN 2024				NASIONAL					DAERAH
1	2	3	4	8	9	10	11	12	13	14	15	16	17	18	19	20	21
	8.01.02.2.01	Perumusan Kebijakan Teknis dan Pemantapan Pelaksanaan Bidang Ideologi Pancasila dan Karakter Kebangsaan	Cakupan sekolah dalam pemahaman wawasan kebangsaan	-	100 persen	1,058,024,000.00	993,089,000.00	1,128,678,500.00	70,654,500.00			Memperkuat Stabilitas Polhukhankam dan Transformasi Pelayanan Publik	Pemantapan Layanan Publik Berbasis Teknologi Informasi	masyarakat		1,225,000,000.00	BADAN KESATUAN BANGSA DAN POLITIK
	8.01.02.2.01.0003	Pelaksanaan Kebijakan di Bidang Ideologi Wawasan Kebangsaan, Bela Negara, Karakter Bangsa, Pembauran Kebangsaan, Bineka Tunggal Ika dan Sejarah Kebangsaan	Jumlah Orang yang Mengikuti Pelaksanaan Kebijakan di Bidang Ideologi Wawasan Kebangsaan, Bela Negara, Karakter Bangsa, Pembauran Kebangsaan, Bineka Tunggal Ika dan Sejarah Kebangsaan	50 Orang	50 Orang	25,000,000.00	25,000,000.00	25,000,000.00		Kab. Bantul, Semua Kecamatan, Semua Kel/Desa	PENDAPATAN ASLI DAERAH (PAD)	Memperkuat Stabilitas Polhukhankam dan Transformasi Pelayanan Publik	Pemantapan Layanan Publik Berbasis Teknologi Informasi			25,000,000.00	BADAN KESATUAN BANGSA DAN POLITIK
	8.01.02.2.01.0004	Pelaksanaan Koordinasi di Bidang Ideologi Wawasan Kebangsaan, Bela Negara, Karakter Bangsa, Pembauran Kebangsaan, Bineka Tunggal Ika dan Sejarah Kebangsaan	Jumlah Orang yang Mengikuti Koordinasi di Bidang Ideologi Wawasan Kebangsaan, Bela Negara, Karakter Bangsa, Pembauran Kebangsaan, Bineka Tunggal Ika dan Sejarah Kebangsaan	1300 Orang	1300 Orang	1,033,024,000.00	968,089,000.00	1,103,678,500.00	70,654,500.00	Semua Kota/Kab, Semua Kecamatan, Semua Kel/Desa Kab. Bantul, Semua Kecamatan, Semua Kel/Desa	PENDAPATAN ASLI DAERAH (PAD) DANA TRANSFER UMUM-DANA ALOKASI UMUM	Memperkuat Stabilitas Polhukhankam dan Transformasi Pelayanan Publik	Pemantapan Layanan Publik Berbasis Teknologi Informasi			1,200,000,000.00	BADAN KESATUAN BANGSA DAN POLITIK
3	8.01.03	PROGRAM PENINGKATAN PERAN PARTAI POLITIK DAN LEMBAGA PENDIDIKAN MELALUI PENDIDIKAN POLITIK DAN PENGEMBANGAN ETIKA SERTA BUDAYA POLITIK	Cakupan Kalurahan dalam pemahaman berdemokrasi	-	100 persen	50,913,986,400.00	34,089,635,200.00	34,097,367,200.00	(16,816,619,200.00)							1,500,000,000.00	BADAN KESATUAN BANGSA DAN POLITIK
	8.01.03.2.01	Perumusan Kebijakan Teknis dan Pemantapan Pelaksanaan Bidang Pendidikan Politik, Etika Budaya Politik, Peningkatan Demokrasi, Fasilitasi Kelembagaan Pemerintahan, Perwakilan dan Partai Politik, Pemilihan Umum/Pemilihan Umum Kepala Daerah, serta Pemantauan Situasi Politik	Persentase Masyarakat dalam Kegiatan Demokrasi	-	100 persen	50,913,986,400.00	34,089,635,200.00	34,097,367,200.00	(16,816,619,200.00)			Memperkuat Stabilitas Polhukhankam dan Transformasi Pelayanan Publik	Pemantapan Layanan Publik Berbasis Teknologi Informasi	masyarakat		1,500,000,000.00	BADAN KESATUAN BANGSA DAN POLITIK

NO	KODE	URUSAN / BIDANG URUSAN / PROGRAM / KEGIATAN / SUB	INDIKATOR PROGRAM / KEGIATAN / SUB KEGIATAN	CAPAIAN KINERJA DAN KERANGKA PENDANAAN									KELOMPOK SASARAN	PRAKIRAAN MAJU RENCANA		PERANGKAT DAERAH PENANGGUNG	
				TARGET 2024		PAGU INDIKATIF (Rp)			Bertambah/Berkurang (10-12)	LOKASI	SUMBER DANA	PRIORITAS		TARGET	PAGU INDIKATIF (Rp)		
				SEBELUM	SESUDAH	RKPD 2024	APBD 2024	RKPD PERUBAHAN 2024				NASIONAL					DAERAH
1	2	3	4	8	9	10	11	12	13	14	15	16	17	18	19	20	21
	8.01.03.2.01.0003	Pelaksanaan Kebijakan di Bidang Pendidikan Politik, Etika Budaya Politik, Peningkatan Demokrasi, Fasilitasi Kelembagaan Pemerintahan, Perwakilan dan Partai Politik, Pemilihan Umum/Pemilihan Umum Kepala Daerah, serta Pemantauan Situasi Politik di Daerah	Jumlah Orang yang Mengikuti Pelaksanaan Kebijakan di Bidang Pendidikan Politik, Etika Budaya Politik, Peningkatan Demokrasi, Fasilitasi Kelembagaan Pemerintahan, Perwakilan dan Partai Politik, Pemilihan Umum/Pemilihan Umum Kepala Daerah, serta Pemantauan Situasi Politik di Daerah	3700.00 Orang	3700.00 Orang	50,913,986,400.00	34,089,635,200.00	34,097,367,200.00	(16,816,619,200.00)	Kab. Bantul, Semua Kecamatan, Semua Kel/Desa	PENDAPATAN ASLI DAERAH (PAD) DANA TRANSFER UMUM-DANA ALOKASI UMUM	Memperkuat Stabilitas Polhukhankam dan Transformasi Pelayanan Publik	Pemantapan Layanan Publik Berbasis Teknologi Informasi			1,500,000,000.00	BADAN KESATUAN BANGSA DAN POLITIK
4	8.01.04	PROGRAM PEMBERDAYAAN DAN PENGAWASAN ORGANISASI KEMASYARAKATAN	Cakupan Pembinaan Ormas	-	28 persen	300,000,000.00	300,000,000.00	300,000,000.00	-							300,000,000.00	BADAN KESATUAN BANGSA DAN POLITIK
	8.01.04.2.01	Perumusan Kebijakan Teknis dan Pemantapan Pelaksanaan Bidang Pemberdayaan dan Pengawasan Organisasi Kemasyarakatan	Cakupan Pembinaan Ormas	-	28 persen	300,000,000.00	300,000,000.00	300,000,000.00	-			Memperkuat Stabilitas Polhukhankam dan Transformasi Pelayanan Publik	Pemantapan Layanan Publik Berbasis Teknologi Informasi	Kelompok Masyarakat		300,000,000.00	BADAN KESATUAN BANGSA DAN POLITIK
	8.01.04.2.01.0003	Pelaksanaan Kebijakan di Bidang Pendaftaran Ormas, Pemberdayaan Ormas, Evaluasi dan Mediasi Sengketa Ormas, Pengawasan Ormas dan Ormas Asing di Daerah	Jumlah Orang yang Mengikuti Pelaksanaan Kebijakan di Bidang Pendaftaran Ormas, Pemberdayaan Ormas, Evaluasi dan Mediasi Sengketa Ormas, Pengawasan Ormas dan Ormas Asing di Daerah	500.00 Orang	500.00 Orang	300,000,000.00	300,000,000.00	300,000,000.00		Kab. Bantul, Semua Kecamatan, Semua Kel/Desa	PENDAPATAN ASLI DAERAH (PAD) DANA TRANSFER UMUM-DANA ALOKASI UMUM	Memperkuat Stabilitas Polhukhankam dan Transformasi Pelayanan Publik	Pemantapan Layanan Publik Berbasis Teknologi Informasi			300,000,000.00	BADAN KESATUAN BANGSA DAN POLITIK
5	8.01.05	PROGRAM PEMBINAAN DAN PENGEMBANGAN KETAHANAN EKONOMI, SOSIAL, DAN BUDAYA	Kerukunan Antar Umat Beragama	-	100 persen	648,720,500.00	617,288,500.00	587,579,500.00	(61,141,000.00)							800,000,000.00	BADAN KESATUAN BANGSA DAN POLITIK
	8.01.05.2.01	Perumusan Kebijakan Teknis dan Pemantapan Pelaksanaan Bidang Ketahanan Ekonomi, Sosial dan Budaya	FKUB Aktif	-	100 persen	648,720,500.00	617,288,500.00	587,579,500.00	(61,141,000.00)			Memperkuat Stabilitas Polhukhankam dan Transformasi Pelayanan Publik	Pemantapan Layanan Publik Berbasis Teknologi Informasi	masyarakat		800,000,000.00	BADAN KESATUAN BANGSA DAN POLITIK

NO	KODE	URUSAN / BIDANG URUSAN / PROGRAM / KEGIATAN / SUB	INDIKATOR PROGRAM / KEGIATAN / SUB KEGIATAN	CAPAIAN KINERJA DAN KERANGKA PENDANAAN									KELOMPOK SASARAN	PRAKIRAAN MAJU RENCANA		PERANGKAT DAERAH PENANGGUNG	
				TARGET 2024		PAGU INDIKATIF (Rp)			Bertambah/Berkurang (10-12)	LOKASI	SUMBER DANA	PRIORITAS		TARGET	PAGU INDIKATIF (Rp)		
				SEBELUM	SESUDAH	RKPD 2024	APBD 2024	RKPD PERUBAHAN 2024				NASIONAL		DAERAH	18		19
1	8.01.05.2.01.000 3	Pelaksanaan Kebijakan di Bidang Ketahanan Ekonomi, Sosial, Budaya dan Fasilitasi Pencegahan Penyalagunaan Narkotika, Fasilitasi Kerukunan Umat Beragama dan Penghayat Kepercayaan di Daerah	Jumlah Orang yang Mengikuti Pelaksanaan Kebijakan di Bidang Ketahanan Ekonomi, Sosial, Budaya dan Fasilitasi Pencegahan Penyalagunaan Narkotika, Fasilitasi Kerukunan Umat Beragama dan Penghayat Kepercayaan di Daerah	1875.00 Orang	1875.00 Orang	648,720,500.00	617,288,500.00	587,579,500.00	(61,141,000.00)	Kab. Bantul, Semua Kecamatan, Semua Kel/Desa	PENDAPATAN ASLI DAERAH (PAD)	Memperkuat Stabilitas Polhukhankam dan Transformasi Pelayanan Publik	Pemantapan Layanan Publik Berbasis Teknologi Informasi			800,000,000.00	BADAN KESATUAN BANGSA DAN POLITIK
6	8.01.06	PROGRAM PENINGKATAN KEWASPADAAN NASIONAL DAN PENINGKATAN KUALITAS DAN FASILITASI PENANGANAN KONFLIK SOSIAL	Persentase penanganan permohonan pengkondisian masyarakat yang diminta oleh PD	-	100 persen	417,897,500.00	396,709,000.00	399,009,000.00	(18,888,500.00)							455,063,500.00	BADAN KESATUAN BANGSA DAN POLITIK
	8.01.06.2.01	Perumusan Kebijakan Teknis dan Pelaksanaan Pemantapan Kewaspadaan Nasional dan Penanganan Konflik Sosial	Penyusunan bahan Kewaspadaan Dini berkaitan dengan Notifikasi Permintaan OPD	-	100 persen	417,897,500.00	396,709,000.00	399,009,000.00	(18,888,500.00)			Memperkuat Stabilitas Polhukhankam dan Transformasi Pelayanan Publik	Pemantapan Layanan Publik Berbasis Teknologi Informasi	Masyarakat		455,063,500.00	BADAN KESATUAN BANGSA DAN POLITIK
	8.01.06.2.01.000 2	Penyusunan Bahan Perumusan Kebijakan di Bidang Kewaspadaan Dini, Kerja Sama Intelijen, Pemantauan Orang Asing, Tenaga Kerja Asing dan Lembaga Asing, Kewaspadaan Perbatasan antar Negara, Fasilitasi Kelembagaan Bidang Kewaspadaan, serta Penanganan Konflik di Daerah	Jumlah Kebijakan di Bidang Kewaspadaan Dini, Kerja Sama Intelijen, Pemantauan Orang Asing, Tenaga Kerja Asing dan Lembaga Asing, Kewaspadaan Perbatasan antar Negara, Fasilitasi Kelembagaan Bidang Kewaspadaan, serta Penanganan Konflik di Daerah yang Disusun	1.00 Dokumen	1.00 Dokumen	35,063,500.00	6,375,000.00	6,375,000.00	(28,688,500.00)	Kab. Bantul, Semua Kecamatan, Semua Kel/Desa	DANA TRANSFER UMUM-DANA ALOKASI UMUM	Memperkuat Stabilitas Polhukhankam dan Transformasi Pelayanan Publik	Pemantapan Layanan Publik Berbasis Teknologi Informasi			35,063,500.00	BADAN KESATUAN BANGSA DAN POLITIK
	8.01.06.2.01.000 4	Pelaksanaan Koordinasi di Bidang Kewaspadaan Dini, Kerja Sama Intelijen, Pemantauan Orang Asing, Tenaga Kerja Asing dan Lembaga Asing, Kewaspadaan Perbatasan antar Negara, Fasilitasi Kelembagaan Bidang Kewaspadaan, serta Penanganan Konflik di Daerah	Jumlah Orang yang Mengikuti Koordinasi di Bidang Kewaspadaan Dini, Kerja Sama Intelijen, Pemantauan Orang Asing, Tenaga Kerja Asing dan Lembaga Asing, Kewaspadaan Perbatasan antar Negara, Fasilitasi Kelembagaan Bidang Kewaspadaan, serta Penanganan Konflik di Daerah	500 Orang	500 Orang	277,834,000.00	285,334,000.00	287,634,000.00	9,800,000.00	Kab. Bantul, Semua Kecamatan, Semua Kel/Desa	PENDAPATAN ASLI DAERAH (PAD) DANA TRANSFER UMUM-DANA ALOKASI UMUM	Memperkuat Stabilitas Polhukhankam dan Transformasi Pelayanan Publik	Pemantapan Layanan Publik Berbasis Teknologi Informasi			300,000,000.00	BADAN KESATUAN BANGSA DAN POLITIK

NO	KODE	URUSAN / BIDANG URUSAN / PROGRAM / KEGIATAN / SUB	INDIKATOR PROGRAM / KEGIATAN / SUB KEGIATAN	CAPAIAN KINERJA DAN KERANGKA PENDANAAN							KELOMPOK SASARAN	PRAKIRAAN MAJU RENCANA		PERANGKAT DAERAH PENANGGUNG			
				TARGET 2024		PAGU INDIKATIF (Rp)			Bertambah/Berkurang (10-12)	LOKASI		SUMBER DANA	PRIORITAS		TARGET	PAGU INDIKATIF (Rp)	
				SEBELUM	SESUDAH	RKPD 2024	APBD 2024	RKPD PERUBAHAN 2024					NASIONAL				DAERAH
1	2	3	4	8	9	10	11	12	13	14	15	16	17	18	19	20	21
	8.01.06.2.01.000 6	Pelaksanaan Forum Koordinasi Pimpinan Daerah Kabupaten/Kota	Jumlah Dokumen Hasil Pelaksanaan Forum Koordinasi Pimpinan Daerah Kabupaten/Kota	1 Dokumen	1 Dokumen	105,000,000.00	105,000,000.00	105,000,000.00		Kab. Bantul, Semua Kecamatan, Semua Kel/Desa	DANA TRANSFER UMUM-DANA ALOKASI UMUM	Memperkuat Stabilitas Polhukhankam dan Transformasi Pelayanan Publik	Pemantapan Layanan Publik Berbasis Teknologi Informasi			120,000,000.00	BADAN KESATUAN BANGSA DAN POLITIK
	J U M L A H					2,133,205,685,679.00	2,613,010,146,435.00	2,729,932,241,623.00	596,726,555,944.00							2.336.517.286.275,00	


BAB VI PENUTUP

Hasil evaluasi RKPD Kabupaten Bantul Tahun 2024 pada semester I menunjukkan perlunya penyesuaian terhadap perkembangan keadaan yang meliputi penyesuaian asumsi kerangka ekonomi daerah serta kerangka pendanaan, penggunaan SILPA tahun anggaran sebelumnya yang harus digunakan untuk tahun berjalan dan penambahan indikator kinerja subkegiatan. Dokumen perubahan RKPD ini memuat penyesuaian-penyempaan tersebut dan sebagai upaya untuk menjamin konsistensi antar dokumen RPJMD dan RKPD dengan dokumen penganggaran, sehingga pelaksanaan program pembangunan dapat berjalan sesuai rencana.

Perubahan RKPD Kabupaten Bantul Tahun 2024 yang telah ditetapkan dengan Peraturan Bupati Bantul menjadi landasan penyusunan Kebijakan Umum Perubahan Anggaran Pendapatan Belanja Daerah (KUP-APBD) Tahun 2024 dan Prioritas dan Plafon Anggaran Sementara Perubahan Anggaran Pendapatan Belanja Daerah (PPASP-APBD) Tahun 2024, serta untuk menyusun Perubahan Anggaran Pendapatan Belanja Daerah (P-APBD) Tahun 2024. Perubahan RKPD Kabupaten Bantul Tahun 2024 yang telah ditetapkan, juga menjadi pedoman penyusunan Perubahan Rencana Kerja Perangkat Daerah Tahun 2024.

Dokumen ini diharapkan mampu menjadi media komunikasi secara berkelanjutan antar semua pelaku pembangunan dan sebagai media evaluasi pelaksanaan program/kegiatan supaya tetap sesuai dengan rencana.

BUPATI BANTUL,



ABDUL HALIM MUSLIH

PERUBAHAN RKPD

KABUPATEN BANTUL

2024



*BADAN PERENCANAAN PEMBANGUNAN DAERAH
KABUPATEN BANTUL*

Komplek Parasamya Jl. RW Monginsidi No.1 Bantul 55711

 (0274) 367533

 <https://bappeda.bantulkab.go.id>

 bappeda@bantulkab.go.id