

6.3.1.4.1. Tagihan Jangka Panjang

Tagihan Jangka Panjang terdiri atas tagihan penjualan angsuran dan tuntutan ganti kerugian daerah. Menurut Undang-Undang Nomor 15 Tahun 2006 tentang BPK, ganti kerugian adalah sejumlah uang atau barang yang dapat dinilai dengan uang yang harus dikembalikan kepada negara/daerah oleh seseorang atau badan yang telah melakukan perbuatan melawan hukum baik sengaja maupun lalai. Nilai Tagihan Jangka Panjang Pemerintah Kabupaten Bolaang Mongondow Timur di Tahun 2023 adalah sebesar Rp89.878.800,00

Tabel 6.3. 59
Tagihan Jangka Panjang
Tahun 2023 – 2022

No	Uraian	Tahun 2023	Tahun 2022
		Rp	Rp
	Tagihan Jangka Panjang	89.878.800,00	79.650.054,00
1	Tuntutan Ganti Kerugian Daerah	89.878.800,00	79.650.054,00

Rincian Tuntutan Ganti Kerugian Daerah Pemerintah Kabupaten Bolaang Mongondow Timur Tahun 2023 adalah sebagai berikut :

1. Tuntutan Ganti Kerugian Daerah Atas pelaksanaan pekerjaan bangunan waduk air bersih/ari baku pemeliharaan jaringan SPAM *Diving Center* dan Pembangunan Dermaga wisata danau Mooat Tahun 2021 sebesar Rp94.400.000,00 dan telah dilakukan penyetoran di tahun 2022 sebesar Rp14.750.000,00 dan sampai 31 Desember 2023 nilai Tuntutan Ganti Kerugian Daerah yang masih tercatat adalah sebesar Rp79.650.054,00.
2. Reklas Tuntutan Ganti Kerugian Daerah yang sebelumnya tercatat pada aset lain-lain sebesar Rp10.228.800 yang merupakan Tuntutan Ganti Kerugian Daerah atas realisasi uang lembur PNS pada Sekretariat DPRD.

6.3.1.4.2. Aset Tidak Berwujud

Aset tidak berwujud adalah aset yang tidak bersifat fisik, seperti paten, merek, merek dagang, atau hak cipta. Nilai Aset Tidak Berwujud Pemerintah Kabupaten Bolaang Mongondow Timur di Tahun 2023 adalah sebesar Rp3.973.515.000,00

Tabel 6.3. 60
Aset Tidak Berwujud
Tahun 2023 – 2022

No	Uraian	Tahun 2023	Tahun 2022
		Rp	Rp
Aset Tidak Berwujud		3.973.515.000,00	3.973.515.000,00
1	Goodwill	0,00	(247.539.600,00)
2	Software	664.320.000,00	664.320.000,00
3	Kajian	3.309.195.000,00	3.556.734.600,00

6.3.1.4.3. Aset Lain-lain

Aset lainnya terdiri atas aset – aset Pemerintah Kabupaten Bolaang Mongondow Timur yang tidak dapat diklasifikasikan sebagai aset lancar, investasi jangka Panjang, aset tetap dana cadangan. aset lainnya Kabupaten Bolaang Mongondow Timur terbagi atas Nilai Aset Lain - Lain Pemerintah Kabupaten Bolaang Mongondow Timur di Tahun 2023 adalah sebesar Rp3.044.236.010,00

Tabel 6.3. 61
Aset Lain – Lain Tahun 2023 – 2022

No	Uraian	Tahun 2023	Tahun 2022
		Rp	Rp
Aset Lain - Lain		3.044.236.010,00	2.906.610.283,00
1	Aset Rusak Berat/Usang	2.754.230.483,00	2.616.604.756,00
2	Aset Tetap yang Tidak Digunakan Dalam Operasional Pemerintah	290.005.527,00	290.005.527,00

6.3.1.4.4. Akumulasi Amortisasi Aset Tidak Berwujud

Akumulasi amortisasi aset tidak berwujud adalah penghitungan jumlah amortisasi yang telah dibebankan pada aset tidak berwujud selama masa pakainya. Nilai akumulasi penyusutan aset tidak berwujud Rp3.020.329.016,00

Tabel 6.3. 62

Akumulasi Amortisasi Aset Tidak Berwujud Tahun 2023 – 2022

No	Uraian	Tahun 2023	Tahun 2022
		Rp	Rp
Akumulasi Amortisasi Aset Tidak Berwujud		(3.905.710.833,00)	(3.020.329.016,00)
1	Akumulasi Amortisasi Aset Tidak Berwujud-Hak Paten	0,00	(1.071.578.400,00)
2	Akumulasi Amortisasi Aset Tidak Berwujud-Software	(596.515.833,00)	(90.176.000,00)
3	Akumulasi Amortisasi Aset Tidak Berwujud-Kajian	(3.309.195.000,00)	(7.030.000,00)
4	Goodwill	0,00	(247.539.600,00)
5	Akumulasi Amortisasi Aset Tidak Berwujud Lainnya	0,00	(1.604.005.016,00)

6.3.1.4.5. Akumulasi Penyusutan Aset Lainnya

Akumulasi Penyusutan Aset Lainnya adalah rekening yang digunakan untuk mencatat total penyusutan yang telah diperhitungkan dari aset tetap selain dari aset-aset tertentu seperti gedung, mesin, kendaraan, dan peralatan kantor. Rekening ini mencerminkan akumulasi jumlah nilai yang telah dikurangi dari nilai aset tersebut sejak awal penggunaannya, yang dibukukan secara terpisah dari aset-aset lainnya guna memudahkan pelacakan dan analisis keuangan pemerintah daerah.

Tabel 6.3. 63

Akumulasi Penyusutan Aset Lainnya

No	Uraian	Tahun 2023	Tahun 2022
		Rp	Rp
Akumulasi Penyusutan Aset Lainnya		(2.354.211.238,00)	(2.014.831.286,00)
1	Akumulasi Penyusutan Barang Rusak Berat	(2.354.211.238,00)	(2.014.831.286,00)

6.3.2. Kewajiban

Kewajiban Daerah merupakan kewajiban pemerintah daerah baik kepada internal maupun eksternal sebagai akibat transaksi keuangan yang belum dibayar/diselesaikan sampai dengan tanggal laporan posisi keuangan. Kewajiban dikelompokkan menjadi Kewajiban Jangka Pendek dan Kewajiban Jangka Panjang. Nilai Kewajiban Pemerintah Kabupaten Bolaang Mongondow Timur di Tahun 2023 adalah sebesar Rp7.358.584.115,63

Rincian nilai Kewajiban Pemerintah Kabupaten Bolaang Mongondow Timur di Tahun 2023 dan Tahun 2022 dapat dilihat pada tabel berikut:

Tabel 6.3. 64
Kewajiban
Tahun 2023 – 2022

Uraian	Tahun 2023	Tahun 2022
	Rp	Rp
KEWAJIBAN	8.606.470.394,63	8.016.036.283,38

6.3.2.1. Kewajiban Jangka Pendek

Kewajiban jangka pendek adalah kewajiban yang diharapkan dapat dibayarkan dalam kurun waktu 12 (dua belas) bulan setelah tanggal pelaporan. Jumlah Kewajiban Jangka Pendek Pemerintah Kabupaten Bolaang Mongondow Timur di Tahun 2023 adalah sebesar Rp8.606.470.394,63

Tabel 6.3. 65
Kewajiban Jangka Pendek Tahun 2023 – 2022

No	Uraian	Tahun 2023	Tahun 2022
		Rp	Rp
Kewajiban Jangka Pendek		8.606.470.394,63	8.016.036.283,38
1	Utang Perhitungan Pihak Ketiga (PFK)	27.235.519,00	252.068.325,00
2	Utang Belanja	8.228.681.764,00	5.800.402.975,00
3	Utang Jangka Pendek Lainnya	350.553.111,63	1.963.564.983,38

Dari tabel diatas kewajiban jangka pendek Pemerintah Kabupaten Bolaang Mongondow Timur dapat dijabarkan sebagai berikut;

6.3.2.1.1. Utang Perhitungan Pihak Ketiga (PFK)

Adalah utang pemerintah daerah kepada pihak lain yang disebabkan kedudukan pemerintah daerah sebagai pemotong pajak atau pungutan lainnya seperti Pajak Penghasilan (PPh), Pajak Pertambahan Nilai (PPN), Iuran Askes, Taspen dan Taperum. Berikut rincian Utang Perhitungan Pihak Ketiga (PFK) di Tahun 2023 dan Tahun 2022

Tabel 6.3. 66
Utang Perhitungan Pihak Ketiga (PFK) Tahun 2023-2022

No	Uraian	Tahun 2023	Tahun 2022
		Rp	Rp
Utang Perhitungan Pihak Ketiga (PFK)		27.235.519,00	252.068.325,00
1	Utang Iuran Jaminan Kesehatan	0,00	238.300.212,00
2	Utang Iuran Jaminan Kecelakaan Kerja	0,00	26.526,00
3	Utang Iuran Jaminan Kematian	0,00	79.590,00
4	Utang PPh 21	2.514.500,00	0,00
5	Utang PPh 22	0,00	1.728.699,00
6	Utang PPh 23	2.094.410,00	(339.880,00)
7	Utang PPN Pusat	22.626.609,00	7.665.669,00
8	Utang Taperum	0,00	3.574.049,00
9	Utang Iuran Wajib Pegawai	0,00	1.033.460,00

Rincian Utang Perhitungan Pihak Ketiga (PFK) Pemerintah Kabupaten Bolaang Mongondow Timur Tahun 2023 adalah sebagai berikut :

1. Utang PPh 21

- Pengakuan Kas Lainnya atas Utang PPh 21 per 31 Desember 2023 yang masih di Bendahara BOS pada SDN 1 Modayag Sebesar Rp180.000,00

- Pengakuan Kas Lainnya atas Utang PPh 21 per 31 Desember 2023 yang masih di Bendahara BOS pada SDN 1 Purworejo Timur Sebesar Rp957.000,00
- Pengakuan Kas Lainnya atas Utang PPh 21 per 31 Desember 2023 yang masih di Bendahara BOS pada SMP Negeri 1 Nuangan Sebesar Rp100.000,00
- Pengakuan Kas Lainnya atas Utang PPh 21 per 31 Desember 2023 yang masih di Bendahara BOS pada SMP Negeri Satap Matabulu Sebesar Rp1.135.000,00

2. Utang PPh 23

- Pengakuan Kas Lainnya atas Utang PPh 23 per 31 Desember 2023 yang masih di Bendahara BOS pada SDN 1 Buyat 2 Sebesar Rp12.280,00
- Pengakuan Kas Lainnya atas Utang PPh 23 per 31 Desember 2023 yang masih di Bendahara BOS pada SDN 1 Lanud Sebesar Rp514.320,00
- Pengakuan Kas Lainnya atas Utang PPh 23 per 31 Desember 2023 yang masih di Bendahara BOS pada SDN 1 Modayag Sebesar Rp227.850,00
- Pengakuan Kas Lainnya atas Utang PPh 23 per 31 Desember 2023 yang masih di Bendahara BOS pada SDN 1 Purworejo Timur Sebesar Rp346.660,00
- Pengakuan Kas Lainnya atas Utang PPh 23 per 31 Desember 2023 yang masih di Bendahara BOS pada SMP Negeri 1 Nuangan Sebesar Rp98.100,00
- Pengakuan Kas Lainnya atas Utang PPh 23 per 31 Desember 2023 yang masih di Bendahara BOS pada SMP Negeri Satap Matabulu Sebesar Rp895.200,00

3. Utang PPN Pusat

- Pengakuan Kas Lainnya atas Utang PPN Pusat per 31 Desember 2023 yang masih di Bendahara BOS pada SDN 1 Bongkudai Baru Utara Sebesar Rp3.629.194,00
- Pengakuan Kas Lainnya atas Utang PPN Pusat per 31 Desember 2023 yang masih di Bendahara BOS pada SDN 1 Buyat 2 Sebesar Rp1.385.021,00
- Pengakuan Kas Lainnya atas Utang PPN Pusat per 31 Desember 2023 yang masih di Bendahara BOS pada SDN 1 Jikobelanga Sebesar Rp1.223.823,00

- Pengakuan Kas Lainnya atas Utang PPN Pusat per 31 Desember 2023 yang masih di Bendahara BOS pada SDN 1 Lanud Sebesar Rp576.952,00
- Pengakuan Kas Lainnya atas Utang PPN Pusat per 31 Desember 2023 yang masih di Bendahara BOS pada SDN 1 Modayag Sebesar Rp2.134.407,00
- Pengakuan Kas Lainnya atas Utang PPN Pusat per 31 Desember 2023 yang masih di Bendahara BOS pada SDN 1 Purworejo Timur Sebesar Rp4.803.018,00
- Pengakuan Kas Lainnya atas Utang PPN Pusat per 31 Desember 2023 yang masih di Bendahara BOS pada SMP Negeri 1 Nuangan Sebesar Rp4.457.327,00
- Pengakuan Kas Lainnya atas Utang PPN Pusat per 31 Desember 2023 yang masih di Bendahara BOS pada SMP Negeri Satap Matabulu Sebesar Rp3.822.208,00
- Pengakuan Kas Lainnya atas Utang PPN Pusat per 31 Desember 2023 yang masih di Bendahara BOS pada SMP Satap Molobog Sebesar Rp594.659,00

6.3.2.1.2. Utang Belanja

Utang belanja adalah kewajiban yang timbul akibat hak atas barang/jasa yang telah diterima atau dinikmati dan/atau perjanjian komitmen telah dilakukan, namun sampai akhir periode pelaporan belum dilakukan pembayaran/pelunasan/ realisasi atas hak/perjanjian/komitmen.

Tabel 6.3. 67
Utang Belanja Tahun 2023 – 2022

No	Uraian	Tahun 2023	Tahun 2022
		Rp	Rp
	Utang Belanja	8.228.681.764,00	5.800.402.975,00
1	Utang Belanja Gaji dan Tunjangan ASN	196.274.947,00	398.872.559,00
2	Utang Belanja Tambahan Penghasilan ASN	4.618.844.554,00	4.064.176.311,00
3	Utang Belanja Tambahan Penghasilan berdasarkan Pertimbangan Objektif Lainnya ASN	471.127.780,00	363.146.125,00
4	Utang Belanja Jasa	2.833.233.974,00	974.207.980,00
5	Utang Belanja Pemeliharaan	9.484.923,00	0,00

No	Uraian	Tahun 2023	Tahun 2022
		Rp	Rp
6	Utang Belanja Hibah kepada Badan, Lembaga, Organisasi Kemasyarakatan yang Berbadan Hukum Indonesia	99.715.586,00	0,00

Rincian utang belanja pegawai dan utang belanja barang dan jasa dapat dilihat pada Lampiran 21 sampai dengan Lampiran 25.

6.3.2.1.3. Utang Jangka Pendek Lainnya

Kewajiban yang timbul dari aktivitas Pemerintah Daerah yang diharapkan dapat dibayarkan dalam waktu lebih dari 12 (dua belas) bulan setelah tanggal pelaporan yang bukan merupakan komponen utang belanja

Tabel 6.3. 68
Utang Jangka Pendek Lainnya Tahun 2023 – 2022

No	Uraian	Tahun 2023	Tahun 2022
		Rp	Rp
Utang Jangka Pendek Lainnya		350.553.111,63	1.963.564.983,38
1	Utang Kelebihan Pembayaran Pendapatan Dana Kapitasi Jaminan Kesehatan Nasional (JKN) pada Fasilitas Kesehatan Tingkat Pertama (FKTP)	337.357,63	99.801,11
2	Utang Kelebihan Pembayaran Pendapatan dari Pengembalian Kelebihan Pembayaran Belanja Uang dan/atau Jasa untuk Diberikan kepada Pihak Ketiga/Pihak Lain/Masyarakat-Uang yang Diberikan kepada Pihak Ketiga/Pihak Lain/Masyarakat/Penghargaan atas Suatu Prestasi	4.072.000,00	0,00
3	Utang Pengadaan Aset Tetap	338.450.568,00	1.706.796.190,27
4	Utang Kelebihan Pembayaran dari Pengembalian	7.693.186,00	256.668.992,00

Rincian utang pengadaan aset tetap dan utang jangka pendek lainnya dapat dilihat pada Lampiran 26 dan 27.

6.3.3. Ekuitas

Ekuitas Adalah jumlah kekayaan bersih yang merupakan selisih antara jumlah ASET dengan jumlah KEWAJIBAN Pemerintah Kabupaten Bolaang Mongondow Timur Per 31 Desember 2023. Nilai Ekuitas Pemerintah Kabupaten Bolaang Mongondow Timur di Tahun 2023 adalah sebesar

Rp876.711.441.745,23 nilai tersebut jika dibandingkan dengan nilai Ekuitas di Tahun 2022 sebesar Rp894.050.783.818,51, terjadi penurunan sebesar 1,94% atau sebesar Rp17.339.342.073,28.

Tabel 6.3. 69
Ekuitas Tahun 2023 – 2022

No	Uraian	Tahun 2023	Tahun 2022
		Rp	Rp
EKUITAS		876.711.441.745,23	894.050.783.818,51
1	ASET	885.317.912.139,86	902.066.820.101,89
2	KEWAJIBAN	8.606.470.394,63	8.016.036.283,38

6.4. Laporan Operasional

Laporan Operasional (LO) menyajikan informasi mengenai seluruh kegiatan operasional keuangan Pemerintah Kabupaten Bolaang Mongondow Timur yang tercermin dalam Pendapatan – LO, Beban dan Surplus/Defisit Operasional

6.4.1. Kegiatan Operasional

Menyediakan informasi mengenai seluruh kegiatan operasional keuangan entitas pelaporan yang penyajiannya disandingkan dengan periode sebelumnya.

6.4.1.1. Pendapatan – LO

Pendapatan – LO adalah hak Pemerintah Kabupaten Bolaang Mongondow Timur yang diakui sebagai penambah ekuitas dalam periode tahun anggaran yang bersangkutan, dan bersumber dari Pendapatan Asli Daerah (PAD), Pendapatan Transfer, dan Lain-lain Pendapatan yang Sah.

Tabel 6.4. 1
Pendapatan – LO Tahun 2023 dan Tahun 2022

Uraian	Saldo 2023	Saldo 2022	Kenaikan (Penurunan)	
	Rp	Rp	Rp	(%)
PENDAPATAN - LO	500.775.464.104,81	477.611.811.647,26	23.163.652.457,55	4,85

Penjelasan dari rincian Pendapatan - LO Pemerintah Kabupaten Bolaang Mongondow Timur Tahun 2023 dan Tahun 2022 di atas adalah sebagai berikut:

Tabel 6.4. 2
Rincian Pendapatan – LO
Tahun 2023 dan Tahun 2022

No	Uraian	Saldo 2023	Saldo 2022	Kenaikan (Penurunan)	
		Rp	Rp	Rp	(%)
	PENDAPATAN - LO	500.775.464.104,81	477.611.811.647,26	23.163.652.457,55	4,85
1	PENDAPATAN ASLI DAERAH (PAD)-LO	19.023.655.965,06	13.605.316.936,26	5.418.339.028,80	39,83
2	PENDAPATAN TRANSFER-LO	450.113.607.771,35	448.722.292.358,00	1.391.315.413,35	0,31
3	LAIN-LAIN PENDAPATAN DAERAH YANG SAH- LO	31.638.200.368,40	15.284.202.353,00	16.353.998.015,40	107,00

6.4.1.1.1. Pendapatan Asli Daerah (PAD) – LO

Saldo Pendapatan Asli Daerah (PAD)-LO Pemerintah Kabupaten Bolaang Mongondow Timur di Tahun 2023 adalah sebesar Rp19.023.655.965,06, Jika dibandingkan dengan saldo Pendapatan Asli Daerah (PAD)-LO di Tahun 2022 sebesar Rp13.605.316.936,26 nilai tersebut mengalami kenaikan sebesar 39,83% atau sebesar Rp5.418.339.028,80. Pendapatan Asli Daerah (PAD)-LO memiliki proporsi sebesar 3,80% dari total saldo Pendapatan - LO Pemerintah Kabupaten Bolaang Mongondow Timur di Tahun 2023.

Rincian saldo Pendapatan Asli Daerah (PAD)-LO Pemerintah Kabupaten Bolaang Mongondow Timur di Tahun 2023 dan Tahun 2022 dapat dilihat pada tabel berikut:

Tabel 6.4. 3
Pendapatan Asli Daerah (PAD)-LO
Tahun 2023 dan Tahun 2022

No	Uraian	Saldo 2023	Saldo 2022	Kenaikan (Penurunan)	
		Rp	Rp	Rp	(%)
	PENDAPATAN ASLI DAERAH (PAD)-LO	19.023.655.965,06	13.605.316.936,26	5.418.339.028,80	39,83
1	Pajak Daerah-LO	12.129.784.373,81	8.079.056.025,00	4.050.728.348,81	50,14
2	Retribusi Daerah-LO	1.299.220.740,00	397.832.320,00	901.388.420,00	226,57
3	Hasil Pengelolaan Kekayaan Daerah yang Dipisahkan-LO	1.260.040.078,00	1.409.788.093,00	(149.748.015,00)	(10,62)
4	Lain-lain PAD yang Sah-LO	4.334.610.773,25	3.718.640.498,26	615.970.274,99	16,56

Dari tabel di atas Pendapatan Asli Daerah (PAD) – LO Pemerintah Kabupaten Bolaang Mongondow Timur dapat dijabarkan sebagai berikut :

1. Pajak Daerah – LO

Pajak Daerah, adalah kontribusi wajib kepada Daerah yang terutang oleh orang pribadi atau badan yang bersifat memaksa berdasarkan Undang-Undang, dengan tidak mendapatkan imbalan secara langsung dan digunakan untuk keperluan Daerah bagi sebesar-besarnya kemakmuran rakyat.

Saldo Pajak Daerah-LO Pemerintah Kabupaten Bolaang Mongondow Timur di Tahun 2023 adalah sebesar Rp12.129.784.373,81, Jika dibandingkan dengan saldo Pajak Daerah-LO di Tahun 2022 sebesar Rp8.079.056.025,00 nilai tersebut mengalami kenaikan sebesar 50,14% atau sebesar

Rp4.050.728.348,81. Pajak Daerah-LO memiliki proporsi sebesar 63,76% dari total saldo Pendapatan Asli Daerah (PAD)-LO Pemerintah Kabupaten Bolaang Mongondow Timur di Tahun 2023.

Tabel 6.4. 4
Pajak Daerah-LO
Tahun 2023 dan Tahun 2022

No	Uraian	Saldo 2023	Saldo 2022	Kenaikan (Penurunan)	
		Rp	Rp	Rp	(%)
Pajak Daerah-LO		12.129.784.373,81	8.079.056.025,00	4.050.728.348,81	50,14
1	Pajak Hotel-LO	36.752.000,00	35.106.250,00	1.645.750,00	4,69
2	Pajak Restoran-LO	769.052.529,00	688.913.157,00	80.139.372,00	11,63
3	Pajak Hiburan-LO	11.100.000,00	22.950.000,00	(11.850.000,00)	(51,63)
4	Pajak Reklame-LO	206.894.625,00	211.332.875,00	(4.438.250,00)	(2,10)
5	Pajak Penerangan Jalan-LO	2.605.020.566,00	2.320.189.041,00	284.831.525,00	12,28
6	Pajak Sarang Burung Walet-LO	10.145.000,00	10.600.000,00	(455.000,00)	(4,29)
7	Pajak Mineral Bukan Logam dan Batuan-LO	905.044.423,81	320.172.910,00	584.871.513,81	182,67
8	Pajak Bumi dan Bangunan Perdesaan dan Perkotaan (PBBP2)-LO	2.451.613.369,00	2.434.642.844,00	16.970.525,00	0,70
9	Bea Perolehan Hak Atas Tanah dan Bangunan (BPHTB)-LO	5.134.161.861,00	2.035.148.948,00	3.099.012.913,00	152,27

Dari rincian tabel di atas diketahui adanya kenaikan sebesar 50,14% di Tahun Anggaran 2023 jika dibanding dengan Tahun Anggaran 2022. Penjelasan masing - masing Pendapatan Pajak Daerah - LO Tahun Anggaran 2023 adalah sebagai berikut:

a. Pajak Hotel-LO

Saldo Pajak Hotel-LO Pemerintah Kabupaten Bolaang Mongondow Timur di Tahun 2023 adalah sebesar Rp36.752.000,00, Jika dibandingkan dengan saldo Pajak Hotel-LO di Tahun 2022 sebesar Rp35.106.250,00 nilai tersebut mengalami kenaikan sebesar 4,69% atau sebesar Rp1.645.750,00. Pajak Hotel-LO memiliki proporsi sebesar 0,30% dari total saldo Pajak Daerah-LO Pemerintah Kabupaten Bolaang Mongondow Timur di Tahun 2023.

Rincian saldo Pajak Hotel-LO Pemerintah Kabupaten Bolaang Mongondow Timur di Tahun 2023 dan Tahun 2022 dapat dilihat pada tabel berikut:

Tabel 6.4. 5
Pajak Hotel-LO
Tahun 2023 dan Tahun 2022

No	Uraian	Saldo 2023	Saldo 2022	Kenaikan (Penurunan)	
		Rp	Rp	Rp	(%)
	Pajak Hotel-LO	36.752.000,00	35.106.250,00	1.645.750,00	4,69
1	Pajak Hotel-LO	36.752.000,00	35.106.250,00	1.645.750,00	4,69

b. Pajak Restoran-LO

Saldo Pajak Restoran-LO Pemerintah Kabupaten Bolaang Mongondow Timur di Tahun 2023 adalah sebesar Rp769.052.529,00, Jika dibandingkan dengan saldo Pajak Restoran-LO di Tahun 2022 sebesar Rp688.913.157,00 nilai tersebut mengalami kenaikan sebesar 11,63% atau sebesar Rp80.139.372,00. Pajak Restoran-LO memiliki proporsi sebesar 6,34% dari total saldo Pajak Daerah-LO Pemerintah Kabupaten Bolaang Mongondow Timur di Tahun 2023. Rincian saldo Pajak Restoran-LO Pemerintah Kabupaten Bolaang Mongondow Timur di Tahun 2023 dan Tahun 2022 dapat dilihat pada tabel berikut:

Tabel 6.4. 6
Pajak Restoran-LO
Tahun 2023 dan Tahun 2022

No	Uraian	Saldo 2023	Saldo 2022	Kenaikan (Penurunan)	
		Rp	Rp	Rp	(%)
	Pajak Restoran-LO	769.052.529,00	688.913.157,00	80.139.372,00	11,63
1	Pajak Restoran dan Sejenisnya-LO	769.052.529,00	688.913.157,00	80.139.372,00	11,63

c. Pajak Hiburan-LO

Saldo Pajak Hiburan-LO Pemerintah Kabupaten Bolaang Mongondow Timur di Tahun 2023 adalah sebesar Rp11.100.000,00, Jika dibandingkan dengan saldo Pajak Hiburan-LO di Tahun 2022 sebesar Rp22.950.000,00 nilai tersebut mengalami penurunan sebesar 51,63% atau sebesar Rp11.850.000,00. Pajak Hiburan-LO memiliki proporsi sebesar 0,09% dari total saldo Pajak Daerah-LO Pemerintah Kabupaten Bolaang Mongondow Timur di Tahun 2023. Rincian saldo Pajak Hiburan-LO Pemerintah Kabupaten Bolaang Mongondow Timur di Tahun 2023 dan Tahun 2022 dapat dilihat pada tabel berikut:

Tabel 6.4. 7
Pajak Hiburan-LO
Tahun 2023 dan Tahun 2022

No	Uraian	Saldo 2023	Saldo 2022	Kenaikan (Penurunan)	
		Rp	Rp	Rp	(%)
Pajak Hiburan-LO		11.100.000,00	22.950.000,00	(11.850.000,00)	(51,63)
1	Pajak Pagelaran Kesenian/Musik/Tari/ Busana-LO	11.100.000,00	22.950.000,00	(11.850.000,00)	(51,63)

d. Pajak Reklame-LO

Saldo Pajak Reklame-LO Pemerintah Kabupaten Bolaang Mongondow Timur di Tahun 2023 adalah sebesar Rp206.894.625,00, Jika dibandingkan dengan saldo Pajak Reklame-LO di Tahun 2022 sebesar Rp211.332.875,00 nilai tersebut mengalami penurunan sebesar 2,10% atau sebesar Rp4.438.250,00. Pajak Reklame-LO memiliki proporsi sebesar 1,71% dari total saldo Pajak Daerah-LO Pemerintah Kabupaten Bolaang Mongondow Timur di Tahun 2023. Rincian saldo Pajak Reklame-LO Pemerintah Kabupaten Bolaang Mongondow Timur di Tahun 2023 dan Tahun 2022 dapat dilihat pada tabel berikut:

Tabel 6.4. 8
Pajak Reklame-LO
Tahun 2023 – Tahun 2022

No	Uraian	Saldo 2023	Saldo 2022	Kenaikan (Penurunan)	
		Rp	Rp	Rp	(%)
Pajak Reklame-LO		206.894.625,00	211.332.875,00	(4.438.250,00)	(2,10)
1	Pajak Reklame Papan/Billboard/Videotron/ Megatron-LO	206.894.625,00	211.332.875,00	(4.438.250,00)	(2,10)

e. Pajak Penerangan Jalan-LO

Saldo Pajak Penerangan Jalan-LO Pemerintah Kabupaten Bolaang Mongondow Timur di Tahun 2023 adalah sebesar Rp2.605.020.566,00, Jika dibandingkan dengan saldo Pajak Penerangan Jalan-LO di Tahun 2022 sebesar Rp2.320.189.041,00 nilai tersebut mengalami kenaikan sebesar 12,28% atau sebesar Rp284.831.525,00. Pajak Penerangan Jalan-LO memiliki proporsi sebesar 21,48% dari total saldo Pajak Daerah-LO Pemerintah Kabupaten Bolaang Mongondow Timur di Tahun 2023. Rincian saldo Pajak Penerangan Jalan-LO

Pemerintah Kabupaten Bolaang Mongondow Timur di Tahun 2023 dan Tahun 2022 dapat dilihat pada tabel berikut:

Tabel 6.4. 9
Pajak Penerangan Jalan-LO
Tahun 2023 dan Tahun 2022

No	Uraian	Saldo 2023	Saldo 2022	Kenaikan (Penurunan)	
		Rp	Rp	Rp	(%)
	Pajak Penerangan Jalan-LO	2.605.020.566,00	2.320.189.041,00	284.831.525,00	12,28
1	Pajak Penerangan Jalan Sumber Lain-LO	2.605.020.566,00	2.320.189.041,00	284.831.525,00	12,28

f. Pajak Sarang Burung Walet-LO

Saldo Pajak Sarang Burung Walet-LO Pemerintah Kabupaten Bolaang Mongondow Timur di Tahun 2023 adalah sebesar Rp10.145.000,00, Jika dibandingkan dengan saldo Pajak Sarang Burung Walet-LO di Tahun 2022 sebesar Rp10.600.000,00 nilai tersebut mengalami penurunan sebesar 4,29% atau sebesar Rp455.000,00. Pajak Sarang Burung Walet-LO memiliki proporsi sebesar 0,08% dari total saldo Pajak Daerah-LO Pemerintah Kabupaten Bolaang Mongondow Timur di Tahun 2023. Rincian saldo Pajak Sarang Burung Walet-LO Pemerintah Kabupaten Bolaang Mongondow Timur di Tahun 2023 dan Tahun 2022 dapat dilihat pada tabel berikut:

Tabel 6.4. 10
Pajak Sarang Burung Walet-LO
Tahun 2023 dan Tahun 2022

No	Uraian	Saldo 2023	Saldo 2022	Kenaikan (Penurunan)	
		Rp	Rp	Rp	(%)
	Pajak Sarang Burung Walet-LO	10.145.000,00	10.600.000,00	(455.000,00)	(4,29)
1	Pajak Sarang Burung Walet-LO	10.145.000,00	10.600.000,00	(455.000,00)	(4,29)

g. Pajak Mineral Bukan Logam dan Batuan-LO

Saldo Pajak Mineral Bukan Logam dan Batuan-LO Pemerintah Kabupaten Bolaang Mongondow Timur di Tahun 2023 adalah sebesar Rp905.044.423,81, Jika dibandingkan dengan saldo Pajak Mineral Bukan Logam dan Batuan-LO di Tahun 2022 sebesar Rp320.172.910,00 nilai tersebut mengalami kenaikan sebesar 182,67% atau sebesar

Rp584.871.513,81. Pajak Mineral Bukan Logam dan Batuan-LO memiliki proporsi sebesar 7,46% dari total saldo Pajak Daerah-LO Pemerintah Kabupaten Bolaang Mongondow Timur di Tahun 2023. Rincian saldo Pajak Mineral Bukan Logam dan Batuan-LO Pemerintah Kabupaten Bolaang Mongondow Timur di Tahun 2023 dan Tahun 2022 dapat dilihat pada tabel berikut:

Tabel 6.4. 11
Pajak Mineral Bukan Logam dan Batuan-LO
Tahun 2023 dan Tahun 2022

No	Uraian	Saldo 2023	Saldo 2022	Kenaikan (Penurunan)	
		Rp	Rp	Rp	(%)
	Pajak Mineral Bukan Logam dan Batuan-LO	905.044.423,81	320.172.910,00	584.871.513,81	182,67
1	Pajak Mineral bukan Logam dan Batuan Lainnya-LO	905.044.423,81	320.172.910,00	584.871.513,81	182,67

h. Pajak Bumi dan Bangunan Perdesaan dan Perkotaan (PBBP2)-LO

Saldo Pajak Bumi dan Bangunan Perdesaan dan Perkotaan (PBBP2)-LO Pemerintah Kabupaten Bolaang Mongondow Timur di Tahun 2023 adalah sebesar Rp2.451.613.369,00, Jika dibandingkan dengan saldo Pajak Bumi dan Bangunan Perdesaan dan Perkotaan (PBBP2)-LO di Tahun 2022 sebesar Rp2.434.642.844,00 nilai tersebut mengalami kenaikan sebesar 0,70% atau sebesar Rp16.970.525,00. Pajak Bumi dan Bangunan Perdesaan dan Perkotaan (PBBP2)-LO memiliki proporsi sebesar 20,21% dari total saldo Pajak Daerah-LO Pemerintah Kabupaten Bolaang Mongondow Timur di Tahun 2023. Rincian saldo Pajak Bumi dan Bangunan Perdesaan dan Perkotaan (PBBP2)-LO Pemerintah Kabupaten Bolaang Mongondow Timur di Tahun 2023 dan Tahun 2022 dapat dilihat pada tabel berikut:

Tabel 6.4. 12
Pajak Bumi dan Bangunan Perdesaan dan Perkotaan (PBBP2)-LO
Tahun 2023 dan Tahun 2022

No	Uraian	Saldo 2023	Saldo 2022	Kenaikan (Penurunan)	
		Rp	Rp	Rp	(%)
	Pajak Bumi dan Bangunan Perdesaan dan Perkotaan (PBBP2)-LO	2.451.613.369,00	2.434.642.844,00	16.970.525,00	0,70
1	PBBP2-LO	2.451.613.369,00	2.434.642.844,00	16.970.525,00	0,70

i. Bea Perolehan Hak Atas Tanah dan Bangunan (BPHTB)-LO

Saldo Bea Perolehan Hak Atas Tanah dan Bangunan (BPHTB)-LO Pemerintah Kabupaten Bolaang Mongondow Timur di Tahun 2023 adalah sebesar Rp5.134.161.861,00, Jika dibandingkan dengan saldo Bea Perolehan Hak Atas Tanah dan Bangunan (BPHTB)-LO di Tahun 2022 sebesar Rp2.035.148.948,00 nilai tersebut mengalami kenaikan sebesar 152,27% atau sebesar Rp3.099.012.913,00. Bea Perolehan Hak Atas Tanah dan Bangunan (BPHTB)-LO memiliki proporsi sebesar 42,33% dari total saldo Pajak Daerah-LO Pemerintah Kabupaten Bolaang Mongondow Timur di Tahun 2023.

Rincian saldo Bea Perolehan Hak Atas Tanah dan Bangunan (BPHTB)-LO Pemerintah Kabupaten Bolaang Mongondow Timur di Tahun 2023 dan Tahun 2022 dapat dilihat pada tabel berikut:

Tabel 6.4. 13
Bea Perolehan Hak Atas Tanah dan Bangunan (BPHTB)-LO
Tahun 2023 dan Tahun 2022

No	Uraian	Saldo 2023	Saldo 2022	Kenaikan (Penurunan)	
		Rp	Rp	Rp	(%)
	Bea Perolehan Hak Atas Tanah dan Bangunan (BPHTB)-LO	5.134.161.861,00	2.035.148.948,00	3.099.012.913,00	152,27
1	BPHTB-Pemindahan Hak-LO	5.134.161.861,00	2.035.148.948,00	3.099.012.913,00	152,27

2. Retribusi Daerah – LO

Retribusi adalah pungutan Daerah sebagai pembayaran atas jasa atau pemberian izin tertentu yang khusus disediakan dan / atau diberikan oleh Pemerintah Daerah untuk kepentingan orang pribadi atau Badan.

Saldo Retribusi Daerah-LO Pemerintah Kabupaten Bolaang Mongondow Timur di Tahun 2023 adalah sebesar Rp1.299.220.740,00, Jika dibandingkan dengan saldo Retribusi Daerah-LO di Tahun 2022 sebesar Rp397.832.320,00 nilai tersebut mengalami kenaikan sebesar 226,57% atau sebesar Rp901.388.420,00. Retribusi Daerah-LO memiliki proporsi sebesar 6,83% dari total saldo Pendapatan Asli Daerah (PAD)-LO Pemerintah Kabupaten Bolaang Mongondow Timur di Tahun 2023.

Rincian saldo Retribusi Daerah-LO Pemerintah Kabupaten Bolaang Mongondow Timur di Tahun 2023 dan Tahun 2022 dapat dilihat pada tabel berikut:

Tabel 6.4. 14
Retribusi Daerah-LO
Tahun 2023 dan Tahun 2022

No	Uraian	Saldo 2023	Saldo 2022	Kenaikan (Penurunan)	
		Rp	Rp	Rp	(%)
Retribusi Daerah-LO		1.299.220.740,00	397.832.320,00	901.388.420,00	226,57
1	Retribusi Jasa Umum-LO	1.212.662.440,00	224.635.270,00	988.027.170,00	439,84
2	Retribusi Jasa Usaha-LO	35.383.000,00	45.561.000,00	(10.178.000,00)	(22,34)
3	Retribusi Perizinan Tertentu-LO	51.175.300,00	127.636.050,00	(76.460.750,00)	(59,91)

a. Retribusi Jasa Umum-LO

Saldo Retribusi Jasa Umum-LO Pemerintah Kabupaten Bolaang Mongondow Timur di Tahun 2023 adalah sebesar Rp1.212.662.440,00, Jika dibandingkan dengan saldo Retribusi Jasa Umum-LO di Tahun 2022 sebesar Rp224.635.270,00 nilai tersebut mengalami kenaikan sebesar 439,84% atau sebesar Rp988.027.170,00.

Rincian saldo Retribusi Jasa Umum-LO Pemerintah Kabupaten Bolaang Mongondow Timur di Tahun 2023 dan Tahun 2022 dapat dilihat pada tabel berikut:

Tabel 6.4. 15
Retribusi Jasa Umum-LO
Tahun 2023 dan Tahun 2022

No	Uraian	Saldo 2023	Saldo 2022	Kenaikan (Penurunan)	
		Rp	Rp	Rp	(%)
Retribusi Jasa Umum-LO		1.212.662.440,00	224.635.270,00	988.027.170,00	439,84
1	Retribusi Pelayanan Kesehatan-LO	1.129.678.440,00	157.704.770,00	971.973.670,00	616,32
2	Retribusi Pelayanan Parkir di Tepi Jalan Umum-LO	17.778.000,00	15.761.000,00	2.017.000,00	12,80
3	Retribusi Pelayanan Pasar-LO	65.206.000,00	51.169.500,00	14.036.500,00	27,43

b. Retribusi Jasa Usaha-LO

Saldo Retribusi Jasa Usaha-LO Pemerintah Kabupaten Bolaang Mongondow Timur di Tahun 2023 adalah sebesar Rp35.383.000,00, Jika dibandingkan dengan saldo Retribusi Jasa Usaha-

LO di Tahun 2022 sebesar Rp45.561.000,00 nilai tersebut mengalami penurunan sebesar 22,34% atau sebesar Rp10.178.000,00.

Rincian saldo Retribusi Jasa Usaha-LO Pemerintah Kabupaten Bolaang Mongondow Timur di Tahun 2023 dan Tahun 2022 dapat dilihat pada tabel berikut:

Tabel 6.4. 16
Retribusi Jasa Usaha-LO
Tahun 2023 dan Tahun 2022

No	Uraian	Saldo 2023	Saldo 2022	Kenaikan (Penurunan)	
		Rp	Rp	Rp	(%)
	Retribusi Jasa Usaha-LO	35.383.000,00	45.561.000,00	(10.178.000,00)	(22,34)
1	Retribusi Pemakaian Kekayaan Daerah-LO	16.790.000,00	22.600.000,00	(5.810.000,00)	(25,71)
3	Retribusi Tempat Rekreasi dan Olahraga-LO	18.593.000,00	22.961.000,00	(4.368.000,00)	(19,02)

c. Retribusi Perizinan Tertentu-LO

Saldo Retribusi Perizinan Tertentu-LO Pemerintah Kabupaten Bolaang Mongondow Timur di Tahun 2023 adalah sebesar Rp51.175.300,00, Jika dibandingkan dengan saldo Retribusi Perizinan Tertentu-LO di Tahun 2022 sebesar Rp127.636.050,00 nilai tersebut mengalami penurunan sebesar 59,91% atau sebesar Rp76.460.750,00.

Rincian saldo Retribusi Perizinan Tertentu-LO Pemerintah Kabupaten Bolaang Mongondow Timur di Tahun 2023 dan Tahun 2022 dapat dilihat pada tabel berikut:

Tabel 6.4. 17
Retribusi Perizinan Tertentu-LO
Tahun 2023 dan Tahun 2022

No	Uraian	Saldo 2023	Saldo 2022	Kenaikan (Penurunan)	
		Rp	Rp	Rp	(%)
	Retribusi Perizinan Tertentu-LO	51.175.300,00	127.636.050,00	(76.460.750,00)	(59,91)
1	Retribusi Izin Mendirikan Bangunan-LO	51.175.300,00	127.636.050,00	(76.460.750,00)	(59,91)

3. Hasil Pengelolaan Kekayaan Daerah yang Dipisahkan-LO

Hasil pengelolaan kekayaan daerah yang dipisahkan adalah pendapatan yang diperoleh oleh pemerintah daerah dari pengelolaan kekayaan daerah yang dikelola secara terpisah dari kekayaan daerah

lainnya. Kekayaan daerah yang dipisahkan adalah kekayaan yang dikelola secara khusus oleh pemerintah daerah dan tidak termasuk dalam kekayaan daerah yang menjadi milik bersama dengan pemerintah pusat atau kekayaan daerah yang dimiliki oleh masyarakat.

Saldo Hasil Pengelolaan Kekayaan Daerah yang Dipisahkan-LO Pemerintah Kabupaten Bolaang Mongondow Timur di Tahun 2023 adalah sebesar Rp1.260.040.078,00, Jika dibandingkan dengan saldo Hasil Pengelolaan Kekayaan Daerah yang Dipisahkan-LO di Tahun 2022 sebesar Rp1.409.788.093,00 nilai tersebut mengalami penurunan sebesar 10,62% atau sebesar Rp149.748.015,00. Hasil Pengelolaan Kekayaan Daerah yang Dipisahkan-LO memiliki proporsi sebesar 6,62% dari total saldo Pendapatan Asli Daerah (PAD)-LO Pemerintah Kabupaten Bolaang Mongondow Timur di Tahun 2023.

Tabel 6.4. 18
Hasil Pengelolaan Kekayaan Daerah yang Dipisahkan-LO

No	Uraian	Saldo 2023	Saldo 2022	Kenaikan (Penurunan)	
		Rp	Rp	Rp	(%)
	Hasil Pengelolaan Kekayaan Daerah yang Dipisahkan-LO	1.260.040.078,00	1.409.788.093,00	(149.748.015,00)	(10,62)
1	Bagian Laba yang Dibagikan kepada Pemerintah Daerah (Dividen) atas Penyertaan Modal pada BUMD (Lembaga Keuangan)-LO	1.260.040.078,00	1.409.788.093,00	(149.748.015,00)	(10,62)

4. Lain – Lain PAD yang Sah – LO

Penerimaan keuangan dari sumber-sumber lain yang sah, seperti hasil penjualan aset daerah, bunga bank, dan lain-lain.

Saldo Lain-lain PAD yang Sah-LO Pemerintah Kabupaten Bolaang Mongondow Timur di Tahun 2023 adalah sebesar Rp4.334.610.773,25, Jika dibandingkan dengan saldo Lain-lain PAD yang Sah-LO di Tahun 2022 sebesar Rp3.718.640.498,26 nilai tersebut mengalami kenaikan sebesar 16,56% atau sebesar Rp615.970.274,99. Lain-lain PAD yang Sah-LO memiliki proporsi sebesar 22,79% dari total saldo Pendapatan Asli Daerah (PAD)-LO Pemerintah Kabupaten Bolaang Mongondow Timur di Tahun 2023.

Rincian saldo Lain-lain PAD yang Sah-LO Pemerintah Kabupaten Bolaang Mongondow Timur di Tahun 2023 dan Tahun 2022 dapat dilihat pada tabel berikut:

Tabel 6.4. 19
Lain-lain PAD yang Sah-LO
Tahun 2023 dan Tahun 2022

No	Uraian	Saldo 2023	Saldo 2022	Kenaikan (Penurunan)	
		Rp	Rp	Rp	(%)
Lain-lain PAD yang Sah-LO		4.334.610.773,25	3.718.640.498,26	615.970.274,99	16,56
1	Hasil Pemanfaatan BMD yang Tidak Dipisahkan-LO	0,00	87.554.400,00	(87.554.400,00)	(100,00)
2	Jasa Giro-LO	1.107.433.434,32	1.274.340.366,00	(166.906.931,68)	(13,10)
3	Pendapatan Bunga-LO	351.644.178,74	762.656.744,26	(411.012.565,52)	(53,89)
4	Penerimaan atas Tuntutan Ganti Kerugian Keuangan Daerah-LO	2.355.952.120,19	776.636.866,00	1.579.315.254,19	203,35
5	Pendapatan Denda atas Keterlambatan Pelaksanaan Pekerjaan-LO	442.625.039,00	766.529.858,00	(323.904.819,00)	(42,26)
6	Pendapatan dari Pengembalian-LO	76.956.001,00	50.922.264,00	26.033.737,00	51,12

a. Hasil Pemanfaatan BMD yang Tidak Dipisahkan-LO

Saldo Hasil Pemanfaatan BMD yang Tidak Dipisahkan-LO Pemerintah Kabupaten Bolaang Mongondow Timur di Tahun 2023 adalah sebesar Rp0,00, Jika dibandingkan dengan saldo Hasil Pemanfaatan BMD yang Tidak Dipisahkan-LO di Tahun 2022 sebesar Rp87.554.400,00 nilai tersebut mengalami penurunan sebesar 100% atau sebesar Rp87.554.400,00.

Rincian saldo Hasil Pemanfaatan BMD yang Tidak Dipisahkan-LO Pemerintah Kabupaten Bolaang Mongondow Timur di Tahun 2023 dan Tahun 2022 dapat dilihat pada tabel berikut:

Tabel 6.4. 20
Hasil Pemanfaatan BMD yang Tidak Dipisahkan-LO
Tahun 2023 dan Tahun 2022

No	Uraian	Saldo 2023	Saldo 2022	Kenaikan (Penurunan)	
		Rp	Rp	Rp	(%)
Hasil Pemanfaatan BMD yang Tidak Dipisahkan-LO		0,00	87.554.400,00	(87.554.400,00)	(100,00)
1	Hasil Sewa BMD-LO	0,00	87.554.400,00	(87.554.400,00)	(100,00)

b. Jasa Giro-LO

Saldo Jasa Giro-LO Pemerintah Kabupaten Bolaang Mongondow Timur di Tahun 2023 adalah sebesar Rp1.107.433.434,32, Jika dibandingkan dengan saldo Jasa Giro-LO di Tahun 2022 sebesar

Rp1.274.340.366,00 nilai tersebut mengalami penurunan sebesar 13,10% atau sebesar Rp166.906.931,68.

Rincian saldo Jasa Giro-LO Pemerintah Kabupaten Bolaang Mongondow Timur di Tahun 2023 dan Tahun 2022 dapat dilihat pada tabel berikut:

Tabel 6.4. 21
Jasa Giro-LO
Tahun 2023 dan Tahun 2022

No	Uraian	Saldo 2023	Saldo 2022	Kenaikan (Penurunan)	
		Rp	Rp	Rp	(%)
Jasa Giro-LO		1.107.433.434,32	1.274.340.366,00	(166.906.931,68)	(13,10)
1	Jasa Giro pada Kas Daerah-LO	1.107.433.434,32	1.272.803.530,00	(165.370.095,68)	(12,99)
2	Jasa Giro Dana Kapitasi pada FKTP-LO	0,00	1.536.836,00	(1.536.836,00)	(100,00)

c. Pendapatan Bunga-LO

Saldo Pendapatan Bunga-LO Pemerintah Kabupaten Bolaang Mongondow Timur di Tahun 2023 adalah sebesar Rp351.644.178,74, Jika dibandingkan dengan saldo Pendapatan Bunga-LO di Tahun 2022 sebesar Rp762.656.744,26 nilai tersebut mengalami penurunan sebesar 53,89% atau sebesar Rp411.012.565,52.

Rincian saldo Pendapatan Bunga-LO Pemerintah Kabupaten Bolaang Mongondow Timur di Tahun 2023 dan Tahun 2022 dapat dilihat pada tabel berikut:

Tabel 6.4. 22
Pendapatan Bunga-LO
Tahun 2023 dan Tahun 2022

No	Uraian	Saldo 2023	Saldo 2022	Kenaikan (Penurunan)	
		Rp	Rp	Rp	(%)
Pendapatan Bunga-LO		351.644.178,74	762.656.744,26	(411.012.565,52)	(53,89)
1	Pendapatan Bunga atas Penempatan Uang Pemerintah Daerah-LO	351.644.178,74	762.656.744,26	(411.012.565,52)	(53,89)

d. Penerimaan atas Tuntutan Ganti Kerugian Keuangan Daerah-LO

Saldo Penerimaan atas Tuntutan Ganti Kerugian Keuangan Daerah-LO Pemerintah Kabupaten Bolaang Mongondow Timur di Tahun 2023 adalah sebesar Rp2.355.952.120,19, Jika dibandingkan

dengan saldo Penerimaan atas Tuntutan Ganti Kerugian Keuangan Daerah-LO di Tahun 2022 sebesar Rp776.636.866,00 nilai tersebut mengalami kenaikan sebesar 203,35% atau sebesar Rp1.579.315.254,19.

Rincian saldo Penerimaan atas Tuntutan Ganti Kerugian Keuangan Daerah-LO Pemerintah Kabupaten Bolaang Mongondow Timur di Tahun 2023 dan Tahun 2022 dapat dilihat pada tabel berikut:

Tabel 6.4. 23
Penerimaan atas Tuntutan Ganti Kerugian Keuangan Daerah-LO
Tahun 2023 dan Tahun 2022

No	Uraian	Saldo 2023	Saldo 2022	Kenaikan (Penurunan)	
		Rp	Rp	Rp	(%)
	Penerimaan atas Tuntutan Ganti Kerugian Keuangan Daerah-LO	2.355.952.120,19	776.636.866,00	1.579.315.254,19	203,35
1	Tuntutan Ganti Kerugian Daerah terhadap Pegawai Negeri Bukan Bendahara atau Pejabat Lain-LO	2.355.952.120,19	776.636.866,00	1.579.315.254,19	203,35

e. Pendapatan Denda atas Keterlambatan Pelaksanaan Pekerjaan-LO

Saldo Pendapatan Denda atas Keterlambatan Pelaksanaan Pekerjaan-LO Pemerintah Kabupaten Bolaang Mongondow Timur di Tahun 2023 adalah sebesar Rp442.625.039,00, Jika dibandingkan dengan saldo pendapatan denda atas keterlambatan pelaksanaan pekerjaan Tahun 2022 sebesar Rp766.529.858,00 nilai tersebut mengalami penurunan sebesar 42,26% atau sebesar Rp323.904.819,00

Rincian saldo Pendapatan Denda atas Keterlambatan Pelaksanaan Pekerjaan-LO Pemerintah Kabupaten Bolaang Mongondow Timur di Tahun 2023 dan Tahun 2022 dapat dilihat pada tabel berikut:

Tabel 6.4. 24
Pendapatan Denda atas Keterlambatan Pelaksanaan Pekerjaan-LO
Tahun 2023 dan Tahun 2022

No	Uraian	Saldo 2023	Saldo 2022	Kenaikan (Penurunan)	
		Rp	Rp	Rp	(%)
	Pendapatan Denda atas Keterlambatan Pelaksanaan Pekerjaan-LO	442.625.039,00	766.529.858,00	(323.904.819,00)	(42,26)
1	Pendapatan Denda atas Keterlambatan Pelaksanaan Pekerjaan-LO	442.625.039,00	766.529.858,00	(323.904.819,00)	(42,26)

f. Pendapatan dari Pengembalian-LO

Saldo Pendapatan dari Pengembalian-LO Pemerintah Kabupaten Bolaang Mongondow Timur di Tahun 2023 adalah sebesar Rp76.956.001,00, Jika dibandingkan dengan saldo Pendapatan dari Pengembalian-LO di Tahun 2022 sebesar Rp50.922.264,00 nilai tersebut mengalami kenaikan sebesar 51,12% atau sebesar Rp26.033.737,00.

Rincian saldo Pendapatan dari Pengembalian-LO Pemerintah Kabupaten Bolaang Mongondow Timur di Tahun 2023 dan Tahun 2022 dapat dilihat pada tabel berikut:

Tabel 6.4. 25
Pendapatan dari Pengembalian-LO
Tahun 2023 dan Tahun 2022

No	Uraian	Saldo 2023	Saldo 2022	Kenaikan (Penurunan)	
		Rp	Rp	Rp	(%)
	Pendapatan dari Pengembalian-LO	76.956.001,00	50.922.264,00	26.033.737,00	51,12
1	Pendapatan dari Pengembalian Kelebihan Pembayaran Gaji dan Tunjangan-LO	1.880.000,00	49.652.377,00	(47.772.377,00)	(96,21)
2	Pendapatan dari Pengembalian Kelebihan Pembayaran Perjalanan Dinas-LO	3.042.000,00	554.000,00	2.488.000,00	449,10
3	Pendapatan dari Pengembalian Kelebihan Pembayaran Jaminan Kematian (JKM)-LO	0,00	2.759,00	(2.759,00)	(100,00)
4	Pendapatan dari Pengembalian Kelebihan Pembayaran Belanja Jasa-LO	72.034.001,00	0,00	72.034.001,00	0,00
5	Pendapatan dari Pengembalian Kelebihan Pembayaran Belanja Uang dan/atau Jasa untuk Diberikan kepada Pihak Ketiga/Pihak Lair/Masyarakat-LO	0,00	713.128,00	(713.128,00)	(100,00)

6.4.1.1.2. Pendapatan Transfer – LO

Saldo Pendapatan Transfer-LO Pemerintah Kabupaten Bolaang Mongondow Timur di Tahun 2023 adalah sebesar Rp450.113.607.771,35, Jika dibandingkan dengan saldo Pendapatan Transfer-LO di Tahun 2022 sebesar Rp448.722.292.358,00 nilai tersebut mengalami kenaikan sebesar 0,31% atau sebesar Rp1.391.315.413,35. Pendapatan Transfer-LO memiliki proporsi sebesar 89,88% dari total saldo Pendapatan - LO Pemerintah Kabupaten Bolaang Mongondow Timur di Tahun 2023.

Rincian saldo Pendapatan Transfer-LO Pemerintah Kabupaten Bolaang Mongondow Timur di Tahun 2023 dan Tahun 2022 dapat dilihat pada tabel berikut:

Tabel 6.4. 26
Pendapatan Transfer-LO
Tahun 2023 dan Tahun 2022

No	Uraian	Saldo 2023	Saldo 2022	Kenaikan (Penurunan)	
		Rp	Rp	Rp	(%)
	PENDAPATAN TRANSFER-LO	450.113.607.771,35	448.722.292.358,00	1.391.315.413,35	0,31
1	Pendapatan Transfer Pemerintah Pusat-LO	430.376.598.957,00	429.534.058.773,00	842.540.184,00	0,20
2	Pendapatan Transfer Antar Daerah-LO	19.737.008.814,35	19.188.233.585,00	548.775.229,35	2,86

1. Pendapatan Transfer Pemerintah Pusat -LO

Transfer pemerintah pusat adalah dana yang diberikan oleh pemerintah pusat kepada pemerintah daerah atau lembaga lainnya dengan tujuan untuk membiayai program dan kegiatan tertentu yang menjadi kewenangan daerah atau lembaga tersebut. Transfer ini dilakukan dalam rangka memperkuat otonomi daerah dan memberikan dukungan keuangan kepada daerah dalam melaksanakan tugas dan fungsi pemerintahannya. Transfer pemerintah pusat dapat berupa dana bagi hasil, dana perimbangan, dana alokasi khusus, dan dana lainnya yang disesuaikan dengan kebutuhan daerah atau lembaga penerima.

Saldo Pendapatan Transfer Pemerintah Pusat-LO Pemerintah Kabupaten Bolaang Mongondow Timur di Tahun 2023 adalah sebesar Rp430.376.598.957,00, Jika dibandingkan dengan saldo Pendapatan Transfer Pemerintah Pusat-LO di Tahun 2022 sebesar Rp429.534.058.773,00 nilai tersebut mengalami kenaikan sebesar 0,20% atau sebesar Rp842.540.184,00. Pendapatan Transfer Pemerintah Pusat-LO memiliki proporsi sebesar 95,62% dari total saldo Pendapatan Transfer-LO Pemerintah Kabupaten Bolaang Mongondow Timur di Tahun 2023.

Rincian saldo Pendapatan Transfer Pemerintah Pusat-LO Pemerintah Kabupaten Bolaang Mongondow Timur di Tahun 2023 dan Tahun 2022 dapat dilihat pada tabel berikut:

Tabel 6.4. 21
Pendapatan Transfer Pemerintah Pusat-LO
Tahun 2023 dan Tahun 2022

No	Uraian	Saldo 2023	Saldo 2022	Kenaikan (Penurunan)	
		Rp	Rp	Rp	(%)
	Pendapatan Transfer Pemerintah Pusat-LO	430.376.598.957,00	429.534.058.773,00	842.540.184,00	0,20
1	Dana Perimbangan-LO	430.376.598.957,00	423.313.409.773,00	7.063.189.184,00	1,67
2	Dana Insentif Daerah (DID)-LO	0,00	6.220.649.000,00	(6.220.649.000,00)	(100,00)

a. Dana Perimbangan-LO

Saldo Dana Perimbangan-LO Pemerintah Kabupaten Bolaang Mongondow Timur di Tahun 2023 adalah sebesar Rp430.376.598.957,00, Jika dibandingkan dengan saldo Dana Perimbangan-LO di Tahun 2022 sebesar Rp423.313.409.773,00 nilai tersebut mengalami kenaikan sebesar 1,67% atau sebesar Rp7.063.189.184,00. Dana Perimbangan-LO memiliki proporsi sebesar 100,00% dari total saldo Pendapatan Transfer Pemerintah Pusat-LO Pemerintah Kabupaten Bolaang Mongondow Timur di Tahun 2023.

Tabel 6.4. 22
Dana Perimbangan-LO
Tahun 2023 dan Tahun 2022

No	Uraian	Saldo 2023	Saldo 2022	Kenaikan (Penurunan)	
		Rp	Rp	Rp	(%)
	Dana Perimbangan-LO	430.376.598.957,00	423.313.409.773,00	7.063.189.184,00	1,67
1	Dana Transfer Umum-Dana Bagi Hasil (DBH)-LO	10.821.889.000,00	37.521.261.821,00	(26.699.372.821,00)	(71,16)
2	Dana Transfer Umum-Dana Alokasi Umum (DAU)-LO	339.595.094.790,00	324.032.723.653,00	15.562.371.137,00	4,80
3	Dana Transfer Khusus-Dana Alokasi Khusus (DAK) Fisik-LO	38.113.084.315,00	37.682.369.087,00	430.715.228,00	1,14
4	Dana Transfer Khusus-Dana Alokasi Khusus (DAK) Non Fisik-LO	41.846.530.852,00	24.077.055.212,00	17.769.475.640,00	73,80

b. Dana Insentif Daerah (DID)-LO

Saldo Dana Insentif Daerah (DID)-LO Pemerintah Kabupaten Bolaang Mongondow Timur di Tahun 2023 adalah sebesar Rp0,00, Jika dibandingkan dengan saldo Dana Insentif Daerah (DID)-LO di Tahun 2022 sebesar Rp6.220.649.000,00, nilai tersebut mengalami penurunan

sebesar 100% atau sebesar Rp6.220.649.000,00. Rincian saldo Dana Insentif Daerah (DID)-LO Pemerintah Kabupaten Bolaang Mongondow Timur di Tahun 2023 dan Tahun 2022 dapat dilihat pada tabel berikut:

Tabel 6.4. 23
Dana Insentif Daerah (DID)-LO
Tahun 2023 dan Tahun 2022

No	Uraian	Saldo 2023	Saldo 2022	Kenalkan (Penurunan)	
		Rp	Rp	Rp	(%)
	Dana Insentif Daerah (DID)-LO	0,00	6.220.649.000,00	(6.220.649.000,00)	(100,00)
1	DID-LO	0,00	6.220.649.000,00	(6.220.649.000,00)	(100,00)

2. Pendapatan Transfer Antar Daerah – LO

Bagi hasil pemerintah provinsi ke pemerintah kabupaten adalah pembagian sumber daya keuangan antara pemerintah provinsi dan pemerintah kabupaten/kota berdasarkan persentase yang telah ditetapkan. Pemerintah provinsi memperoleh sumber daya keuangan dari pajak dan retribusi yang dikumpulkan dari masyarakat di wilayah provinsi tersebut. Sedangkan pemerintah kabupaten/kota memperoleh sumber daya keuangan dari pajak dan retribusi yang dikumpulkan dari masyarakat di wilayah kabupaten/kota tersebut.

Saldo Pendapatan Transfer Antar Daerah-LO Pemerintah Kabupaten Bolaang Mongondow Timur di Tahun 2023 adalah sebesar Rp19.737.008.814,35, Adapun Rincian tersebut terdiri dari Realisasi Tahun 2023 sebesar Rp.20.934.697.775 dikurangi dengan Piutang DBH Provinsi tahun 2022 sebesar Rp.9.992.403.561 dan DBH Rokok sebesar Rp.690.586.787 serta di tambah dengan Piutang DBH Provinsi Tahun 2023 sebesar Rp.9.485.301.387. Jika dibandingkan dengan saldo Pendapatan Transfer Antar Daerah-LO di Tahun 2022 sebesar Rp19.188.233.585,00. nilai tersebut mengalami kenaikan sebesar 2,86% atau sebesar Rp548.775.229,35. Pendapatan Transfer Antar Daerah-LO memiliki proporsi sebesar 4,38% dari total saldo Pendapatan Transfer-LO Pemerintah Kabupaten Bolaang Mongondow Timur di Tahun 2023. Rincian saldo Pendapatan Transfer Antar Daerah-LO Pemerintah Kabupaten Bolaang Mongondow Timur di Tahun 2023 dan Tahun 2022 dapat dilihat pada tabel berikut:

Tabel 6.4. 29
Pendapatan Transfer Antar Daerah-LO
Tahun 2023 dan Tahun 2022

No	Uraian	Saldo 2023	Saldo 2022	Kenaikan (Penurunan)	
		Rp	Rp	Rp	(%)
	Pendapatan Transfer Antar Daerah-LO	19.737.008.814,35	19.188.233.585,00	548.775.229,35	2,86
1	Pendapatan Bagi Hasil-LO	19.737.008.814,35	19.188.233.585,00	548.775.229,35	2,86

a. Pendapatan Bagi Hasil-LO1

Saldo Pendapatan Bagi Hasil-LO Pemerintah Kabupaten Bolaang Mongondow Timur di Tahun 2023 adalah sebesar Rp19.737.008.814,35, Jika dibandingkan dengan saldo Pendapatan Bagi Hasil-LO di Tahun 2022 sebesar Rp19.188.233.585,00 nilai tersebut mengalami kenaikan sebesar 2,86% atau sebesar Rp548.775.229,35. Rincian saldo Pendapatan Transfer Pemerintah Pusat-LO Pemerintah Kabupaten Bolaang Mongondow Timur di Tahun 2023 dan Tahun 2022 dapat dilihat pada tabel berikut:

Tabel 6.4. 30
Pendapatan Bagi Hasil-LO
Tahun 2023 dan Tahun 2022

No	Uraian	Saldo 2023	Saldo 2022	Kenaikan (Penurunan)	
		Rp	Rp	Rp	(%)
	Pendapatan Bagi Hasil-LO	19.737.008.814,35	19.188.233.585,00	548.775.229,35	2,86
1	Pendapatan Bagi Hasil Pajak-LO	19.737.008.814,35	19.188.233.585,00	548.775.229,35	2,86

6.4.1.1.3. Lain – Lain Pendapatan Daerah Yang Sah – LO

Lain-lain pendapatan sesuai dengan ketentuan peraturan perundang-undangan adalah penghasilan yang tidak termasuk dalam kategori pendapatan yang telah ditetapkan secara khusus oleh peraturan perundang - undangan.

Saldo Lain-Lain Pendapatan Daerah Yang Sah- LO Pemerintah Kabupaten Bolaang Mongondow Timur di Tahun 2023 adalah sebesar Rp31.638.200.368,40, Jika dibandingkan dengan saldo Lain-Lain Pendapatan Daerah Yang Sah- LO di Tahun 2022 sebesar Rp15.284.202.353,00 nilai tersebut

mengalami kenaikan sebesar 107,00% atau sebesar Rp16.353.998.015,40. Lain-Lain Pendapatan Daerah Yang Sah- LO memiliki proporsi sebesar 6,32% dari total saldo Pendapatan - LO Pemerintah Kabupaten Bolaang Mongondow Timur di Tahun 2023. Rincian saldo Pendapatan Transfer Pemerintah Pusat-LO Pemerintah Kabupaten Bolaang Mongondow Timur di Tahun 2023 dan Tahun 2022 dapat dilihat pada tabel berikut:

Tabel 6.4. 31
Lain-Lain Pendapatan Daerah Yang Sah- LO
Tahun 2023 dan Tahun 2022

No	Uraian	Saldo 2023	Saldo 2022	Kenaikan (Penurunan)	
		Rp	Rp	Rp	(%)
LAIN-LAIN PENDAPATAN DAERAH YANG SAH- LO		31.638.200.368,40	15.284.202.353,00	16.353.998.015,40	107,00
1	Pendapatan Hibah-LO	27.709.534.059,40	2.377.270.106,00	25.332.263.953,40	1.065,60
2	Lain-lain Pendapatan Sesuai dengan Ketentuan Peraturan Perundang-Undangan-LO	3.928.666.309,00	12.906.932.247,00	(8.978.265.938,00)	(69,56)

1. Pendapatan Hibah

Saldo Pendapatan Hibah-LO Pemerintah Kabupaten Bolaang Mongondow Timur di Tahun 2023 adalah sebesar Rp27.709.534.059,40, Jika dibandingkan dengan saldo Pendapatan Hibah-LO di Tahun 2022 sebesar Rp2.377.270.106,00 nilai tersebut mengalami kenaikan sebesar 1.065,60% atau sebesar Rp25.332.263.953,40.

Rincian saldo Pendapatan Hibah-LO Pemerintah Kabupaten Bolaang Mongondow Timur di Tahun 2023 dan Tahun 2022 dapat dilihat pada tabel berikut:

Tabel 6.4. 32
Pendapatan Hibah-LO
Tahun 2023 dan Tahun 2022

No	Uraian	Saldo 2023	Saldo 2022	Kenaikan (Penurunan)	
		Rp	Rp	Rp	(%)
Pendapatan Hibah-LO		27.709.534.059,40	2.377.270.106,00	25.332.263.953,40	1.065,60
1	Pendapatan Hibah dari Pemerintah Pusat-LO	27.285.022.610,00	2.024.040.300,00	25.260.982.310,00	1.248,05
2	Pendapatan Hibah dari Pemerintah Daerah Lainnya-LO	274.425.949,40	353.229.806,00	(78.803.856,60)	(22,31)
3	Pendapatan Hibah dari Kelompok Masyarakat/Perorangan Dalam Negeri-LO	150.085.500,00	0,00	150.085.500,00	0,00

2. Lain-lain Pendapatan Sesuai dengan Ketentuan Peraturan Perundang-Undangan-LO

Saldo Lain-lain Pendapatan Sesuai dengan Ketentuan Peraturan Perundang-Undangan-LO Pemerintah Kabupaten Bolaang Mongondow Timur di Tahun 2023 adalah sebesar Rp3.928.666.309,00, Jika dibandingkan dengan saldo Lain-lain Pendapatan Sesuai dengan Ketentuan Peraturan Perundang-Undangan-LO di Tahun 2022 sebesar Rp12.906.932.247,00 nilai tersebut mengalami penurunan sebesar 69,56% atau sebesar Rp8.978.265.938,00. Rincian saldo Lain-lain Pendapatan Sesuai dengan Ketentuan Peraturan Perundang-Undangan-LO Pemerintah Kabupaten Bolaang Mongondow Timur di Tahun 2023 dan Tahun 2022 dapat dilihat pada tabel berikut:

Tabel 6.4. 33

Lain-lain Pendapatan Sesuai dengan Ketentuan Peraturan Perundang-Undangan-LO
Tahun 2023 dan Tahun 2022

No	Uraian	Saldo 2023	Saldo 2022	Kenaikan (Penurunan)	
		Rp	Rp	Rp	(%)
	Lain-lain Pendapatan Sesuai dengan Ketentuan Peraturan Perundang-Undangan-LO	3.928.666.309,00	12.906.932.247,00	(8.978.265.938,00)	(69,56)
1	Lain-lain Pendapatan-LO	9.296.000,00	9.492.117.624,00	(9.482.821.624,00)	(99,90)
2	Pendapatan Dana Kapitasi JKN pada FKTP-LO	3.919.370.309,00	3.414.814.623,00	504.555.686,00	14,78

6.4.1.2. Beban

Beban adalah penurunan manfaat ekonomi atau potensi jasa dalam periode pelaporan yang menurunkan ekuitas, yang dapat berupa pengeluaran atau konsumsi aset atau timbulnya kewajiban. Saldo Beban Pemerintah Kabupaten Bolaang Mongondow Timur di Tahun 2023 adalah sebesar Rp516.712.204.691,09, Jika dibandingkan dengan saldo Beban di Tahun 2022 sebesar Rp515.344.043.129,41 nilai tersebut mengalami kenaikan sebesar 0,27% atau sebesar Rp1.368.161.561,68.

Tabel 6.4. 24

Beban
Tahun 2023 dan Tahun 2022

BEBAN	Saldo 2023	Saldo 2022	Kenaikan (Penurunan)	
	Rp	Rp	Rp	(%)
Beban	516.712.204.691,09	515.344.043.129,41	1.368.161.561,68	0,27

Rincian saldo Beban Pemerintah Kabupaten Bolaang Mongondow Timur di Tahun 2023 dan Tahun 2022 dapat dilihat pada tabel berikut:

Tabel 6.4. 35
Rincian Beban
Tahun 2023 dan Tahun 2022

No	Uraian	Saldo 2023	Saldo 2022	Kenaikan (Penurunan)	
		Rp	Rp	Rp	(%)
Beban		516.712.204.691,09	515.344.043.129,41	1.368.161.561,68	0,27
1	Beban Pegawai	204.758.959.333,00	213.743.799.668,00	(8.984.840.335,00)	(4,20)
2	Beban Persediaan	22.323.142.770,47	21.706.676.511,19	616.466.259,28	2,84
3	Beban Jasa	71.994.909.640,07	65.322.385.424,81	6.672.524.215,26	10,21
4	Beban Pemeliharaan	8.244.981.168,39	10.199.357.327,84	(1.954.376.159,45)	(19,16)
5	Beban Perjalanan Dinas	50.590.596.838,00	46.900.437.697,00	3.690.159.141,00	7,87
6	Beban Hibah	5.376.815.729,35	3.096.894.020,00	2.279.921.709,35	73,62
7	Beban Bantuan Sosial	3.367.431.604,50	9.037.958.318,89	(5.670.526.714,39)	(62,74)
8	Beban Penyisihan Piutang	49.026.738,31	52.199.219,68	(3.172.481,37)	(6,08)
9	Beban Penyusutan dan Amortisasi	112.492.078.317,00	109.599.842.712,00	2.892.235.605,00	2,64
10	Beban Bantuan Keuangan	36.196.187.567,00	34.957.947.584,00	1.238.239.983,00	3,54
11	Beban Lain - Lain	1.318.074.985,00	726.544.646,00	591.530.339,00	81,42

6.4.1.2.1. Beban Pegawai

Beban Pegawai adalah jumlah biaya yang dikeluarkan oleh pemerintah daerah untuk membayar gaji, tunjangan, serta biaya lainnya terkait dengan pegawai yang bekerja di lingkup pemerintah daerah.

Saldo Beban Pegawai Pemerintah Kabupaten Bolaang Mongondow Timur di Tahun 2023 adalah sebesar Rp204.758.959.333,00, Jika dibandingkan dengan saldo Beban Pegawai di Tahun 2022 sebesar Rp213.743.799.668,00 nilai tersebut mengalami penurunan sebesar 4,20% atau sebesar Rp8.984.840.335,00. Beban Pegawai memiliki proporsi sebesar 39,63% dari total saldo Beban Pemerintah Kabupaten Bolaang Mongondow Timur di Tahun 2023.

Rincian saldo Beban Pegawai Pemerintah Kabupaten Bolaang Mongondow Timur di Tahun 2023 dan Tahun 2022 dapat dilihat pada tabel berikut:

Tabel 6.4. 36
Beban Pegawai
Tahun 2023 dan Tahun 2022

No	Uraian	Saldo 2023	Saldo 2022	Kenaikan (Penurunan)	
		Rp	Rp	Rp	(%)
Beban Pegawai		204.758.959.333,00	213.743.799.668,00	(8.984.840.335,00)	(4,20)
1	Beban Gaji dan Tunjangan ASN	139.649.103.415,00	127.314.752.161,00	12.334.351.254,00	9,69
2	Beban Tambahan Penghasilan ASN	39.773.401.893,00	60.813.379.151,00	(21.039.977.258,00)	(34,60)
3	Beban Tambahan Penghasilan berdasarkan Pertimbangan Objektif Lainnya ASN	17.027.838.384,00	17.228.291.721,00	(200.453.337,00)	(1,16)
4	Beban Gaji dan Tunjangan DPRD	7.806.274.397,00	7.915.632.006,00	(109.357.609,00)	(1,38)
5	Beban Gaji dan Tunjangan KDH/WKDH	167.924.728,00	167.344.629,00	580.099,00	0,35
6	Beban Penerimaan Lainnya Pimpinan DPRD serta KDH/WKDH	334.416.516,00	304.400.000,00	30.016.516,00	9,86

1. **Beban Gaji dan Tunjangan ASN**

Saldo Beban Gaji dan Tunjangan ASN Pemerintah Kabupaten Bolaang Mongondow Timur di Tahun 2023 adalah sebesar Rp139.649.103.415,00, Jika dibandingkan dengan saldo Beban Gaji dan Tunjangan ASN di Tahun 2022 sebesar Rp127.314.752.161,00 nilai tersebut mengalami kenaikan sebesar 9,69% atau sebesar Rp12.334.351.254,00. Beban Gaji dan Tunjangan ASN memiliki proporsi sebesar 68,20% dari total saldo Beban Pegawai Pemerintah Kabupaten Bolaang Mongondow Timur di Tahun 2023. Rincian saldo Beban Gaji dan Tunjangan ASN Pemerintah Kabupaten Bolaang Mongondow Timur di Tahun 2023 dan Tahun 2022 dapat dilihat pada tabel berikut:

Tabel 6.4. 37
Beban Gaji dan Tunjangan ASN
Tahun 2023 dan Tahun 2022

No	Uraian	Saldo 2023	Saldo 2022	Kenaikan (Penurunan)	
		Rp	Rp	Rp	(%)
Beban Gaji dan Tunjangan ASN		139.649.103.415,00	127.314.752.161,00	12.334.351.254,00	9,69
1	Beban Gaji Pokok ASN	103.434.095.309,00	93.429.260.238,00	10.004.835.071,00	10,71
2	Beban Tunjangan Keluarga ASN	9.329.260.092,00	8.671.997.281,00	657.262.811,00	7,58
3	Beban Tunjangan Jabatan ASN	4.860.359.360,00	5.039.254.810,00	(178.895.450,00)	(3,55)

No	Uraian	Saldo 2023	Saldo 2022	Kenaikan (Penurunan)	
		Rp	Rp	Rp	(%)
4	Beban Tunjangan Fungsional ASN	5.931.483.591,00	5.184.989.000,00	746.494.591,00	14,40
5	Beban Tunjangan Fungsional Umum ASN	2.023.731.496,00	1.556.086.000,00	467.645.496,00	30,05
6	Beban Tunjangan Beras ASN	6.391.950.734,00	5.860.720.633,00	531.230.101,00	9,06
7	Beban Tunjangan PPh/Tunjangan Khusus ASN	305.864.927,00	284.827.781,00	21.037.146,00	7,39
8	Beban Pembulatan Gaji ASN	1.763.142,00	1.447.094,00	316.048,00	21,84
9	Beban Iuran Jaminan Kesehatan ASN	6.516.906.555,00	6.492.704.070,00	24.202.485,00	0,37
10	Beban Iuran Jaminan Kecelakaan Kerja ASN	213.769.261,00	216.623.474,00	(2.854.213,00)	(1,32)
11	Beban Iuran Jaminan Kematian ASN	639.918.948,00	576.841.780,00	63.077.168,00	10,93

2. **Beban Tambahan Penghasilan ASN**

Saldo Beban Tambahan Penghasilan ASN Pemerintah Kabupaten Bolaang Mongondow Timur di Tahun 2023 adalah sebesar Rp39.773.401.893,00, Jika dibandingkan dengan saldo Beban Tambahan Penghasilan ASN di Tahun 2022 sebesar Rp60.813.379.151,00 nilai tersebut mengalami penurunan sebesar 34,60% atau sebesar Rp21.039.977.258,00. Beban Tambahan Penghasilan ASN memiliki proporsi sebesar 19,42% dari total saldo Beban Pegawai Pemerintah Kabupaten Bolaang Mongondow Timur di Tahun 2023. Rincian saldo Beban Tambahan Penghasilan ASN Pemerintah Kabupaten Bolaang Mongondow Timur di Tahun 2023 dan Tahun 2022 dapat dilihat pada tabel berikut:

Tabel 6.4. 38
Beban Tambahan Penghasilan ASN
Tahun 2023 dan Tahun 2022

No	Uraian	Saldo 2023	Saldo 2022	Kenaikan (Penurunan)	
		Rp	Rp	Rp	(%)
Beban Tambahan Penghasilan ASN		39.773.401.893,00	60.813.379.151,00	(21.039.977.258,00)	(34,60)
1	Beban Tambahan Penghasilan berdasarkan Beban Kerja ASN	39.773.401.893,00	60.813.379.151,00	(21.039.977.258,00)	(34,60)

3. **Beban Tambahan Penghasilan berdasarkan Pertimbangan Objektif Lainnya ASN**

Saldo Beban Tambahan Penghasilan berdasarkan Pertimbangan Objektif Lainnya ASN Pemerintah Kabupaten Bolaang Mongondow Timur di Tahun 2023 adalah sebesar Rp17.027.838.384,00, Jika dibandingkan dengan saldo Beban Tambahan Penghasilan berdasarkan Pertimbangan Objektif Lainnya ASN di Tahun 2022 sebesar Rp17.228.291.721,00 nilai tersebut

mengalami penurunan sebesar 1,16% atau sebesar Rp200.453.337,00. Beban Tambahan Penghasilan berdasarkan Pertimbangan Objektif Lainnya ASN memiliki proporsi sebesar 8,32% dari total saldo Beban Pegawai Pemerintah Kabupaten Bolaang Mongondow Timur di Tahun 2023. Rincian saldo Beban Tambahan Penghasilan berdasarkan Pertimbangan Objektif Lainnya ASN Pemerintah Kabupaten Bolaang Mongondow Timur di Tahun 2023 dan Tahun 2022 dapat dilihat pada tabel berikut:

Tabel 6.4. 39
Beban Tambahan Penghasilan berdasarkan Pertimbangan Objektif Lainnya ASN
Tahun 2023 dan Tahun 2022

No	Uraian	Saldo 2023	Saldo 2022	Kenaikan (Penurunan)	
		Rp	Rp	Rp	(%)
	Beban Tambahan Penghasilan berdasarkan Pertimbangan Objektif Lainnya ASN	17.027.838.384,00	17.228.291.721,00	(200.453.337,00)	(1,16)
1	Beban Insentif bagi ASN atas Pemungutan Pajak Daerah	471.127.780,00	363.007.641,00	108.120.139,00	29,78
2	Beban Tunjangan Profesi Guru (TPG) PNSD	15.580.922.604,00	15.215.826.080,00	365.096.524,00	2,40
3	Beban Tambahan Penghasilan (Tamsil) Guru PNSD	593.000.000,00	529.750.000,00	63.250.000,00	11,94
4	Beban Jasa Pelayanan Kesehatan bagi ASN	0,00	750.000.000,00	(750.000.000,00)	(100,00)
5	Beban Honorarium	382.788.000,00	369.708.000,00	13.080.000,00	3,54

4. Beban Gaji dan Tunjangan DPRD

Saldo Beban Gaji dan Tunjangan DPRD Pemerintah Kabupaten Bolaang Mongondow Timur di Tahun 2023 adalah sebesar Rp7.806.274.397,00, Jika dibandingkan dengan saldo Beban Gaji dan Tunjangan DPRD di Tahun 2022 sebesar Rp7.915.632.006,00 nilai tersebut mengalami penurunan sebesar 1,38% atau sebesar Rp109.357.609,00. Beban Gaji dan Tunjangan DPRD memiliki proporsi sebesar 3,81% dari total saldo Beban Pegawai Pemerintah Kabupaten Bolaang Mongondow Timur di Tahun 2023. Rincian saldo Beban Gaji dan Tunjangan DPRD Pemerintah Kabupaten Bolaang Mongondow Timur di Tahun 2023 dan Tahun 2022 dapat dilihat pada tabel berikut:

Tabel 6.4. 40
Beban Gaji dan Tunjangan DPRD
Tahun 2023 dan Tahun 2022

No	Uraian	Saldo 2023	Saldo 2022	Kenaikan (Penurunan)	
		Rp	Rp	Rp	(%)
Beban Gaji dan Tunjangan DPRD		7.806.274.397,00	7.915.632.006,00	(109.357.609,00)	(1,38)
1	Beban Uang Representasi DPRD	447.163.500,00	451.290.000,00	(4.126.500,00)	(0,91)
2	Beban Tunjangan Keluarga DPRD	49.866.600,00	49.110.600,00	756.000,00	1,54
3	Beban Tunjangan Beras DPRD	51.707.880,00	51.563.040,00	144.840,00	0,28
4	Beban Uang Paket DPRD	38.209.500,00	38.682.000,00	(472.500,00)	(1,22)
5	Beban Tunjangan Jabatan DPRD	647.519.250,00	654.370.500,00	(6.851.250,00)	(1,05)
6	Beban Tunjangan Alat Kelengkapan DPRD	70.004.550,00	69.974.100,00	30.450,00	0,04
7	Beban Tunjangan Alat Kelengkapan Lainnya DPRD	34.530.300,00	36.540.000,00	(2.009.700,00)	(5,50)
8	Beban Tunjangan Komunikasi Intensif Pimpinan dan Anggota DPRD	1.493.100.000,00	1.512.000.000,00	(18.900.000,00)	(1,25)
9	Beban Tunjangan Reses DPRD	365.400.000,00	378.000.000,00	(12.600.000,00)	(3,33)
10	Beban Pembebanan PPh kepada Pimpinan dan Anggota DPRD	131.885.043,00	136.817.742,00	(4.932.699,00)	(3,61)
11	Beban Tunjangan Kesejahteraan Pimpinan dan Anggota DPRD	2.466.887.774,00	2.497.284.024,00	(30.396.250,00)	(1,22)
12	Beban Tunjangan Transportasi DPRD	2.010.000.000,00	2.040.000.000,00	(30.000.000,00)	(1,47)

5. Beban Gaji dan Tunjangan KDH/WKDH

Saldo Beban Gaji dan Tunjangan KDH/WKDH Pemerintah Kabupaten Bolaang Mongondow Timur di Tahun 2023 adalah sebesar Rp167.924.728,00, Jika dibandingkan dengan saldo Beban Gaji dan Tunjangan KDH/WKDH di Tahun 2022 sebesar Rp167.344.629,00 nilai tersebut mengalami kenaikan sebesar 0,35%% atau sebesar Rp580.099,00. Beban Gaji dan Tunjangan KDH/WKDH memiliki proporsi sebesar 0,08% dari total saldo Beban Pegawai Pemerintah Kabupaten Bolaang Mongondow Timur di Tahun 2023. Rincian saldo Beban Gaji dan Tunjangan KDH/WKDH Pemerintah Kabupaten Bolaang Mongondow Timur di Tahun 2023 dan Tahun 2022 dapat dilihat pada tabel berikut:

Tabel 6.4. 41
Beban Gaji dan Tunjangan KDH/WKDH
Tahun 2023 dan Tahun 2022

No	Uraian	Saldo 2023	Saldo 2022	Kenaikan (Penurunan)	
		Rp	Rp	Rp	(%)
Beban Gaji dan Tunjangan KDH/WKDH		167.924.728,00	167.344.629,00	580.099,00	0,35
1	Beban Gaji Pokok KDH/WKDH	54.600.000,00	54.600.000,00	0,00	0,00
2	Beban Tunjangan Keluarga KDH/WKDH	3.528.000,00	3.528.000,00	0,00	0,00
3	Beban Tunjangan Jabatan KDH/WKDH	98.280.000,00	98.280.000,00	0,00	0,00
4	Beban Tunjangan Beras KDH/WKDH	4.055.520,00	3.476.160,00	579.360,00	16,67
5	Beban Tunjangan PPh/Tunjangan Khusus KDH/WKDH	1.647.928,00	1.647.429,00	499,00	0,03
6	Beban Pembulatan Gaji KDH/WKDH	1.440,00	1.200,00	240,00	20,00
7	Beban luran Jaminan Kesehatan KDH/WKDH	5.362.560,00	5.362.560,00	0,00	0,00
8	Beban luran Jaminan Kecelakaan Kerja KDH/WKDH	112.320,00	112.320,00	0,00	0,00
9	Beban luran Jaminan Kematian KDH/WKDH	336.960,00	336.960,00	0,00	0,00

6. **Beban Penerimaan Lainnya Pimpinan DPRD serta KDH/WKDH**

Saldo Beban Penerimaan Lainnya Pimpinan DPRD serta KDH/WKDH Pemerintah Kabupaten Bolaang Mongondow Timur di Tahun 2023 adalah sebesar Rp334.416.516,00, Jika dibandingkan dengan saldo Beban Penerimaan Lainnya Pimpinan DPRD serta KDH/WKDH di Tahun 2022 sebesar Rp304.400.000,00 nilai tersebut mengalami kenaikan sebesar 9,86% atau sebesar Rp30.016.516,00. Beban Penerimaan Lainnya Pimpinan DPRD serta KDH/WKDH memiliki proporsi sebesar 0,16% dari total saldo Beban Pegawai Pemerintah Kabupaten Bolaang Mongondow Timur di Tahun 2023. Rincian saldo Beban Penerimaan Lainnya Pimpinan DPRD serta KDH/WKDH Pemerintah Kabupaten Bolaang Mongondow Timur di Tahun 2023 dan Tahun 2022 dapat dilihat pada tabel berikut:

Tabel 6.4. 42
Beban Penerimaan Lainnya Pimpinan DPRD serta KDH/WKDH
Tahun 2023 dan Tahun 2022

No	Uraian	Saldo 2023	Saldo 2022	Kenaikan (Penurunan)	
		Rp	Rp	Rp	(%)
Beban Penerimaan Lainnya Pimpinan DPRD serta KDH/WKDH		334.416.516,00	304.400.000,00	30.016.516,00	9,86
1	Beban Dana Operasional Pimpinan DPRD	104.400.000,00	104.400.000,00	0,00	0,00

No	Uraian	Saldo 2023	Saldo 2022	Kenaikan (Penurunan)	
		Rp	Rp	Rp	(%)
2	Beban Dana Operasional KDH/WKDH	230.016.516,00	200.000.000,00	30.016.516,00	15,01

6.4.1.2.2. Beban Persediaan

Beban Persediaan adalah jumlah persediaan barang atau bahan yang dimiliki oleh pemerintah daerah pada suatu waktu tertentu.

Saldo Beban Persediaan Pemerintah Kabupaten Bolaang Mongondow Timur di Tahun 2023 adalah sebesar Rp22.323.142.770,47, Jika dibandingkan dengan saldo Beban Persediaan di Tahun 2022 sebesar Rp21.706.676.511,19 nilai tersebut mengalami kenaikan sebesar 2,84% atau sebesar Rp616.466.259,28. Beban Persediaan memiliki proporsi sebesar 4,32% dari total saldo Beban Pemerintah Kabupaten Bolaang Mongondow Timur di Tahun 2023.

Rincian saldo Beban Persediaan Pemerintah Kabupaten Bolaang Mongondow Timur di Tahun 2023 dan Tahun 2022 dapat dilihat pada tabel berikut:

Tabel 6.4. 43
Beban Persediaan
Tahun 2023 dan Tahun 2022

No	Uraian	Saldo 2023	Saldo 2022	Kenaikan (Penurunan)	
		Rp	Rp	Rp	(%)
Beban Persediaan		22.323.142.770,47	21.706.676.511,19	616.466.259,28	2,84
1	Beban Barang Pakai Habis	22.320.507.770,47	21.706.676.511,19	613.831.259,28	2,83
2	Beban Barang Tak Habis Pakai	2.635.000,00	0,00	2.635.000,00	100,00

6.4.1.2.3. Beban Jasa

Beban Jasa adalah biaya yang timbul dari penyediaan layanan yang diberikan oleh Pemerintah Daerah kepada masyarakat. Beban jasa meliputi semua biaya yang terkait dengan produksi, penyediaan, dan pengiriman layanan seperti biaya tenaga kerja, biaya *overhead*, biaya bahan-bahan, biaya sewa, dan biaya administrasi.

Saldo Beban Jasa Pemerintah Kabupaten Bolaang Mongondow Timur di Tahun 2023 adalah sebesar Rp71.994.909.640,07 Jika dibandingkan dengan saldo Beban Jasa di Tahun 2022 sebesar Rp65.322.385.424,81 nilai tersebut mengalami kenaikan sebesar 10,21% atau sebesar

Rp6.672.524.215,26. Beban Jasa memiliki proporsi sebesar 13,93% dari total saldo Beban Pemerintah Kabupaten Bolaang Mongondow Timur di Tahun 2023.

Rincian saldo Beban Jasa Pemerintah Kabupaten Bolaang Mongondow Timur di Tahun 2023 dan Tahun 2022 dapat dilihat pada tabel berikut:

Tabel 6.4. 44
Beban Jasa
Tahun 2023 dan Tahun 2022

No	Uraian	Saldo 2023	Saldo 2022	Kenaikan (Penurunan)	
		Rp	Rp	Rp	(%)
Beban Jasa		71.994.909.640,07	65.322.385.424,81	6.672.524.215,26	10,21
1	Beban Jasa Kantor	41.482.007.810,38	50.502.264.524,08	(9.020.256.713,70)	(17,86)
2	Beban Iuran Jaminan/Asuransi	15.084.813.040,00	3.987.571.067,00	11.097.241.973,00	278,30
3	Beban Sewa Tanah	0,00	30.000.000,00	(30.000.000,00)	(100,00)
4	Beban Sewa Peralatan dan Mesin	4.069.877.464,00	935.371.766,00	3.134.505.698,00	335,11
5	Beban Sewa Gedung dan Bangunan	882.325.748,69	1.147.018.751,73	(264.693.003,04)	(23,08)
6	Beban Jasa Konsultansi Konstruksi	939.042.200,00	200.000.000,00	739.042.200,00	369,52
7	Beban Kursus/Pelatihan, Sosialisasi, Bimbingan Teknis serta Pendidikan dan Pelatihan	693.280.421,00	757.362.570,00	(64.082.149,00)	(8,46)
8	Beban Uang dan/atau Jasa untuk Diberikan kepada Pihak Ketiga/Pihak Lain/Masyarakat	717.034.980,00	358.200.000,00	358.834.980,00	100,18
9	Beban Barang dan Jasa BOS	7.493.765.610,00	7.404.596.746,00	89.168.864,00	1,20
10	Beban Barang dan Jasa BOSP	632.762.366,00	0,00	632.762.366,00	0,00

6.4.1.2.4. Beban Pemeliharaan

Beban Pemeliharaan adalah biaya yang dikeluarkan untuk menjaga aset tetap dalam kondisi yang baik dan memastikan bahwa aset tetap tersebut dapat berfungsi dengan baik selama umur ekonominya. Beban pemeliharaan dapat meliputi biaya untuk perawatan rutin, perbaikan, penggantian bagian yang rusak, dan biaya lain yang terkait dengan mempertahankan aset agar tetap dalam kondisi yang baik. Beban pemeliharaan dapat dikeluarkan untuk berbagai jenis aset tetap, termasuk bangunan, mesin, kendaraan, dan peralatan.

Saldo Beban Pemeliharaan Pemerintah Kabupaten Bolaang Mongondow Timur di Tahun 2023 adalah sebesar Rp8.244.981.168,39 Jika dibandingkan dengan saldo Beban Pemeliharaan di Tahun 2022

sebesar Rp10.199.357.327,84 nilai tersebut mengalami penurunan sebesar 19,16% atau sebesar Rp1.954.376.159,45. Beban Pemeliharaan memiliki proporsi sebesar 1,60% dari total saldo Beban Pemerintah Kabupaten Bolaang Mongondow Timur di Tahun 2023. Rincian saldo Beban Pemeliharaan Pemerintah Kabupaten Bolaang Mongondow Timur di Tahun 2023 dan Tahun 2022 dapat dilihat pada tabel berikut:

Tabel 6.4. 45
Beban Pemeliharaan
Tahun 2023 dan Tahun 2022

No	Uraian	Saldo 2023	Saldo 2022	Kenaikan (Penurunan)	
		Rp	Rp	Rp	(%)
	Beban Pemeliharaan	8.244.981.168,39	10.199.357.327,84	(1.954.376.159,45)	(19,16)
1	Beban Pemeliharaan Peralatan dan Mesin	3.596.365.791,00	4.808.916.757,84	(1.212.550.966,84)	(25,21)
2	Beban Pemeliharaan Gedung dan Bangunan	119.925.170,39	1.062.816.219,00	(942.891.048,61)	(88,72)
3	Beban Pemeliharaan Jalan, Jaringan, dan Irigasi	4.528.690.207,00	4.327.624.351,00	201.065.856,00	4,65

6.4.1.2.5. Beban Perjalanan Dinas

Beban perjalanan dinas adalah biaya yang dikeluarkan oleh Pegawai di lingkup Pemerintah Kabupaten Bolaang Mongondow Timur dalam menjalankan tugas dinas di luar kota atau negara tempat dia bekerja atau bertugas. Beban perjalanan dinas ini mencakup biaya transportasi, akomodasi, makan dan minum, serta biaya-biaya lain yang terkait dengan perjalanan tersebut.

Saldo Beban Perjalanan Dinas Pemerintah Kabupaten Bolaang Mongondow Timur di Tahun 2023 adalah sebesar Rp50.590.596.838,00, Jika dibandingkan dengan saldo Beban Perjalanan Dinas di Tahun 2022 sebesar Rp46.900.437.697,00 nilai tersebut mengalami kenaikan sebesar 7,87% atau sebesar Rp3.690.159.141,00. Beban Perjalanan Dinas memiliki proporsi sebesar 9,79% dari total saldo Beban Pemerintah Kabupaten Bolaang Mongondow Timur di Tahun 2023. Rincian saldo Beban Perjalanan Dinas Pemerintah Kabupaten Bolaang Mongondow Timur di Tahun 2023 dan Tahun 2022 dapat dilihat pada tabel berikut:

Tabel 6.4. 46
Beban Perjalanan Dinas
Tahun 2023 dan Tahun 2022

No	Uraian	Saldo 2023	Saldo 2022	Kenaikan (Penurunan)	
		Rp	Rp	Rp	(%)
Beban Perjalanan Dinas		50.590.596.838,00	46.900.437.697,00	3.690.159.141,00	7,87
1	Beban Perjalanan Dinas Dalam Daerah	50.590.596.838,00	46.900.437.697,00	3.690.159.141,00	7,87

6.4.1.2.6. Beban Hibah

Beban hibah adalah biaya yang timbul dari pemberian hibah atau sumbangan dari suatu organisasi atau entitas kepada penerima yang dipilih. Hibah dapat diberikan dalam berbagai bentuk, seperti uang tunai, barang atau jasa, atau kombinasi dari semuanya

Saldo Beban Hibah Pemerintah Kabupaten Bolaang Mongondow Timur di Tahun 2023 adalah sebesar Rp5.376.815.729,35, Jika dibandingkan dengan saldo Beban Hibah di Tahun 2022 sebesar Rp3.096.894.020,00 nilai tersebut mengalami kenaikan sebesar 73,62% atau sebesar Rp2.279.921.709,35. Beban Hibah memiliki proporsi sebesar 1,04% dari total saldo Beban Pemerintah Kabupaten Bolaang Mongondow Timur di Tahun 2023. Rincian saldo Beban Hibah Pemerintah Kabupaten Bolaang Mongondow Timur di Tahun 2023 dan Tahun 2022 dapat dilihat pada tabel berikut:

Tabel 6.4. 47
Beban Hibah
Tahun 2023 dan Tahun 2022

No	Uraian	Saldo 2023	Saldo 2022	Kenaikan (Penurunan)	
		Rp	Rp	Rp	(%)
Beban Hibah		5.376.815.729,35	3.096.894.020,00	2.279.921.709,35	73,62
1	Beban Hibah kepada Pemerintah Daerah Lainnya	4.715.625,00	0,00	4.715.625,00	0,00
2	Beban Hibah kepada Badan, Lembaga, Organisasi Masyarakat yang Berbadan Hukum Indonesia	4.152.442.084,35	2.629.618.000,00	1.522.824.084,35	57,91
3	Beban Hibah Dana BOS	752.382.000,00	0,00	752.382.000,00	0,00
4	Beban Hibah Bantuan Keuangan Kepada Partai Politik	467.276.020,00	467.276.020,00	0,00	0,00

1. Beban Hibah Kepada Pemerintah Daerah Lainnya

Pengakuan Beban Hibah Kepada Pemerintah Daerah Lainnya Pemerintah Kabupaten Bolaang Mongondow Timur di Tahun 2023 adalah sebesar Rp4.715.625,00. Berikut rincian jenis Beban Hibah Kepada Pemerintah Daerah Lainnya di Tahun 2023 dan Tahun 2022

Tabel 6.4. 25

Beban Hibah Kepada Pemerintah Daerah Lainnya
Tahun 2023 dan Tahun 2022

No	Uraian	Saldo 2023	Saldo 2022	Kenaikan (Penurunan)	
		Rp	Rp	Rp	(%)
	Beban Hibah Barang kepada Pemerintah Daerah Lainnya	4.715.625,00	0,00	4.715.625,00	0,00
1	Beban Hibah Barang kepada Pemerintah Daerah Lainnya	4.715.625,00	0,00	4.715.625,00	0,00

2. Beban Hibah kepada Badan, Lembaga, Organisasi Kemasyarakatan yang Berbadan Hukum Indonesia

Merupakan pengeluaran anggaran dalam bentuk uang, barang atau jasa kepada pemerintah, pemerintah daerah lainnya, perusahaan daerah, masyarakat, dan organisasi kemasyarakatan, yang bersifat tidak wajib dan tidak mengikat.

Pengakuan Beban Hibah kepada Badan, Lembaga, Organisasi Kemasyarakatan yang Berbadan Hukum Indonesia Pemerintah Kabupaten Bolaang Mongondow Timur di Tahun Anggaran 2023 adalah sebesar Rp4.152.442.084,35, Jika dibandingkan Saldo Tahun 2022 sebesar Rp2.629.618.000,00, terjadi peningkatan sebesar 57,91% atau sebesar Rp1.522.824.084,35. berikut rincian jenis Beban Hibah kepada Badan, Lembaga, Organisasi Kemasyarakatan yang Berbadan Hukum Indonesia terdiri dari:

Tabel 6.4. 48

Beban Hibah kepada Badan, Lembaga, Organisasi Kemasyarakatan yang Berbadan Hukum Indonesia
Tahun 2023 dan Tahun 2022

No	Uraian	Saldo 2023	Saldo 2022	Kenaikan (Penurunan)	
		Rp	Rp	Rp	(%)
	Beban Hibah kepada Badan, Lembaga, Organisasi Kemasyarakatan yang Berbadan Hukum Indonesia	4.152.442.084,35	2.629.618.000,00	1.522.824.084,35	57,91
1	Beban Hibah kepada Badan dan Lembaga yang Bersifat Nirlaba, Sukarela dan Sosial yang Dibentuk Berdasarkan Peraturan Perundang-Undangan	2.802.442.084,35	1.629.618.000,00	1.172.824.084,35	71,97
2	Beban Hibah kepada Badan dan Lembaga Nirlaba, Sukarela dan Sosial yang Telah Memiliki Surat Keterangan Terdaftar	600.000.000,00	300.000.000,00	300.000.000,00	100,00

No	Uraian	Saldo 2023	Saldo 2022	Kenaikan (Penurunan)	
		Rp	Rp	Rp	(%)
3	Beban Hibah kepada Badan dan Lembaga Nirlaba, Sukarela Bersifat Sosial Kemasyarakatan	300.000.000,00	700.000.000,00	(400.000.000,00)	(57,14)
4	Beban Hibah kepada Organisasi Kemasyarakatan yang Berbadan Hukum Indonesia	450.000.000,00	0,00	450.000.000,00	0,00

3. Beban Hibah Bantuan Keuangan Kepada Partai Politik

Pengakuan Beban Hibah Bantuan Keuangan Kepada Partai Politik Pemerintah Kabupaten Bolaang Mongondow Timur di Tahun Anggaran 2023 adalah sebesar Rp467.276.020,00, Jika dibandingkan Saldo Tahun 2022 sebesar Rp467.276.020,00, maka tidak terjadi peningkatan ataupun penurunan. berikut rincian jenis Beban Hibah Bantuan Keuangan Kepada Partai Politik terdiri dari:

Tabel 6.4. 49
Beban Hibah Bantuan Keuangan Kepada Partai Politik
Tahun 2023 dan Tahun 2022

No	Uraian	Saldo 2023	Saldo 2022	Kenaikan (Penurunan)	
		Rp	Rp	Rp	(%)
	Beban Hibah Bantuan Keuangan Kepada Partai Politik	467.276.020,00	467.276.020,00	0,00	0,00
1	Beban Hibah Bantuan Keuangan Kepada Partai Politik	467.276.020,00	467.276.020,00	0,00	0,00

Beban Hibah Bantuan Keuangan kepada Partai Politik diatas dapat dirinci Partai Politik Penerima Bantuan Keuangan berdasarkan Surat Keputusan Bupati Bolaang Mongondow Timur No 233 Tahun 2022 Tentang Pemberian Bantuan Keuangan kepada Partai Politik Tahun Anggaran 2022 dapat dilihat pada tabel berikut :

Tabel 6.4. 50
Partai Politik Penerima Bantuan Keuangan Tahun 2023

No	Partai Politik	Jumlah Kursi	Jumlah Suara Sah	Harga Per Suara	Jumlah Alokasi Bantuan
1	Partai Amanat Nasional	4	11.070,00	10.354,00	114.618.780,00
2	Partai Demokrasi Indonesia - Perjuangan	3	6.781,00	10.354,00	70.210.474,00
3	Partai Nasional Demokrat	3	6.779,00	10.354,00	70.189.766,00
4	Partai Golongan Karya	3	6.097,00	10.354,00	63.128.338,00
5	Partai Demokrat	2	5.375,00	10.354,00	55.652.750,00

No	Partai Politik	Jumlah Kursi	Jumlah Suara Sah	Harga Per Suara	Jumlah Alokasi Bantuan
6	Partai Persatuan Indonesia	1	2.275,00	10.354,00	23.555.350,00
7	Partai Gerakan Indonesia Raya	1	2.124,00	10.354,00	21.991.896,00
8	Partai Keadilan Sejahtera	1	1.939,00	10.354,00	20.076.406,00
9	Partai Kebangkitan Bangsa	1	1.686,00	10.354,00	17.456.844,00
10	Partai Bulan Bintang	1	1.004,00	10.354,00	10.395.416,00
Jumlah		20	45.130,00		467.276.020,00

6.4.1.2.7. Beban Bantuan Sosial

Merupakan pengeluaran anggaran dalam bentuk uang atau barang yang diberikan kepada individu, keluarga, kelompok dan/atau masyarakat yang sifatnya tidak secara terus menerus dan selektif yang bertujuan untuk melindungi dari kemungkinan terjadinya risiko sosial.

Saldo Beban Bantuan Sosial Pemerintah Kabupaten Bolaang Mongondow Timur di Tahun 2023 adalah sebesar Rp3.367.431.604,50, Jika dibandingkan dengan saldo Beban Bantuan Sosial di Tahun 2022 sebesar Rp9.037.958.318,89 nilai tersebut mengalami penurunan sebesar 62,74% atau sebesar Rp5.670.526.714,39. Beban Bantuan Sosial memiliki proporsi sebesar 0,65% dari total saldo Beban Pemerintah Kabupaten Bolaang Mongondow Timur di Tahun 2023. Rincian saldo Beban Bantuan Sosial Pemerintah Kabupaten Bolaang Mongondow Timur di Tahun 2023 dan Tahun 2022 dapat dilihat pada tabel berikut:

Tabel 6.4. 26
Beban Bantuan Sosial
Tahun 2023 dan Tahun 2022

No	Uraian	Saldo 2023	Saldo 2022	Kenaikan (Penurunan)	
		Rp	Rp	Rp	(%)
Beban Bantuan Sosial		3.367.431.604,50	9.037.958.318,89	(5.670.526.714,39)	(62,74)
1	Beban Bantuan Sosial Uang kepada Individu	731.750.000,00	1.238.800.000,00	(507.050.000,00)	(40,93)
2	Beban Bantuan Sosial Uang kepada Keluarga	0,00	772.000.000,00	(772.000.000,00)	(100,00)
3	Beban Bantuan Sosial Uang kepada Kelompok Masyarakat	2.635.681.604,50	7.027.158.318,89	(4.391.476.714,39)	(62,49)

1. Beban Bantuan Sosial Uang kepada Individu

Pengakuan Beban Bantuan Sosial Uang kepada Individu Pemerintah Kabupaten Bolaang Mongondow Timur di Tahun Anggaran 2023 adalah sebesar Rp731.750.000,00, berikut rincian jenis Beban Bantuan Sosial Uang kepada Individu terdiri dari:

Tabel 6.4. 27

Beban Bantuan Sosial Uang kepada Individu Tahun 2023 dan Tahun 2022

No	Uraian	Saldo 2023	Saldo 2022	Kenaikan (Penurunan)	
		Rp	Rp	Rp	(%)
	Beban Bantuan Sosial Uang kepada Individu	731.750.000,00	1.238.800.000,00	(507.050.000,00)	(40,93)
1	Beban Bantuan Sosial Uang yang Direncanakan kepada Individu	731.750.000,00	1.238.800.000,00	(507.050.000,00)	(40,93)

2. Beban Bantuan Sosial Uang kepada Keluarga

Pengakuan Beban Bantuan Sosial Uang kepada Keluarga Pemerintah Kabupaten Bolaang Mongondow Timur di Tahun Anggaran 2023 adalah sebesar Rp0,00, berikut rincian jenis Beban Bantuan Sosial Uang kepada Keluarga terdiri dari:

Tabel 6.4. 53

Beban Bantuan Sosial Uang kepada Keluarga
Tahun 2023 dan Tahun 2022

No	Uraian	Saldo 2023	Saldo 2022	Kenaikan (Penurunan)	
		Rp	Rp	Rp	(%)
	Beban Bantuan Sosial Uang kepada Keluarga	0,00	772.000.000,00	(772.000.000,00)	(100,00)
1	Beban Bantuan Sosial Uang yang Direncanakan kepada Keluarga	0,00	772.000.000,00	(772.000.000,00)	(100,00)

3. Beban Bantuan Sosial Uang kepada Kelompok Masyarakat

Pengakuan Beban Bantuan Sosial Uang kepada Kelompok Masyarakat Pemerintah Kabupaten Bolaang Mongondow Timur di Tahun Anggaran 2023 adalah sebesar Rp2.635.681.604,50, Jika dibandingkan Saldo Tahun 2022 sebesar Rp7.027.158.318,89, terjadi penurunan sebesar 62,49% atau sebesar Rp4.391.476.714,39. berikut rincian jenis Beban Bantuan Sosial Uang kepada Kelompok Masyarakat terdiri dari:

Tabel 6.4. 28
Beban Bantuan Sosial Uang kepada Kelompok Masyarakat
Tahun 2023 dan Tahun 2022

No	Uraian	Saldo 2023	Saldo 2022	Kenaikan (Penurunan)	
		Rp	Rp	Rp	(%)
Beban Bantuan Sosial Uang kepada Kelompok Masyarakat		2.635.681.604,50	7.027.158.318,89	(4.391.476.714,39)	(62,49)
1	Beban Bantuan Sosial Uang yang Direncanakan kepada Kelompok Masyarakat	387.500.000,00	613.000.000,00	(225.500.000,00)	(36,79)
2	Beban Bantuan Sosial Barang kepada Kelompok Masyarakat	2.248.181.604,50	6.414.158.318,89	(4.165.976.714,39)	(64,95)

6.4.1.2.8. Beban Penyisihan Piutang

Beban Penyisihan Piutang adalah biaya yang dibebankan pada laporan keuangan pemerintah daerah untuk menanggulangi risiko kerugian akibat piutang yang tidak dapat ditagih dari pihak-pihak yang berhutang kepada pemerintah daerah. Beban ini merupakan suatu langkah pencegahan yang diambil pemerintah daerah untuk mengantisipasi potensi risiko kerugian akibat piutang yang tidak tertagih, sehingga tidak mempengaruhi keseimbangan keuangan pemerintah daerah.

Saldo Beban Penyisihan Piutang Pemerintah Kabupaten Bolaang Mongondow Timur di Tahun 2023 adalah sebesar Rp49.026.738,31, Jika dibandingkan dengan saldo Beban Penyisihan Piutang di Tahun 2022 sebesar Rp52.199.219,68 nilai tersebut mengalami penurunan sebesar 6,08% atau sebesar Rp3.172.481,37. Rincian saldo Beban Penyisihan Piutang Pemerintah Kabupaten Bolaang Mongondow Timur di Tahun 2023 dan Tahun 2022 dapat dilihat pada tabel berikut:

Tabel 6.4. 29
Beban Penyisihan Piutang
Tahun 2023 dan Tahun 2022

No	Uraian	Saldo 2023	Saldo 2022	Kenaikan (Penurunan)	
		Rp	Rp	Rp	(%)
Beban Penyisihan Piutang		49.026.738,31	52.199.219,68	(3.172.481,37)	(6,08)
1	Beban Penyisihan Piutang Pajak Daerah	1.600.231,38	2.237.201,87	(636.970,49)	(28,47)
2	Beban Penyisihan Piutang Transfer Antar Daerah	47.426.506,93	49.962.017,81	(2.535.510,88)	(5,07)

1. Beban Penyisihan Piutang Pajak Daerah

Pengakuan Beban Penyisihan Piutang Pajak Daerah Pemerintah Kabupaten Bolaang Mongondow Timur di Tahun Anggaran 2023 adalah sebesar Rp1.600.231,38, Jika dibandingkan Saldo Tahun 2022 sebesar Rp2.237.201,87, terjadi penurunan sebesar 28,47% atau sebesar Rp636.970,49. berikut rincian jenis Beban Penyisihan Piutang Pajak Daerah terdiri dari:

Tabel 6.4. 30
Beban Penyisihan Piutang Pajak Daerah
Tahun 2023 dan Tahun 2022

No	Uraian	Saldo 2023	Saldo 2022	Kenaikan (Penurunan)	
		Rp	Rp	Rp	(%)
Beban Penyisihan Piutang Pajak Daerah		1.600.231,38	2.237.201,87	(636.970,49)	(28,47)
1	Beban Penyisihan Pajak Penerangan Jalan	1.187.911,92	2.055.131,80	(867.219,88)	(42,20)
2	Beban Penyisihan Piutang Pajak Mineral Bukan Logam dan Batuan	141.752,88	0,00	141.752,88	0,00
3	Beban Penyisihan Piutang Pajak Bumi dan Bangunan Pedesaan dan Perkotaan (PBBP2)	270.566,58	182.070,07	88.496,51	48,61

2. Beban Penyisihan Piutang Pajak Daerah

Pengakuan Beban Penyisihan Piutang Transfer Antar Daerah Pemerintah Kabupaten Bolaang Mongondow Timur di Tahun Anggaran 2023 adalah sebesar Rp47.426.506,93, berikut rincian jenis Beban Penyisihan Piutang Transfer Antar Daerah terdiri dari:

Tabel 6.4. 57
Beban Penyisihan Piutang Transfer Antar Daerah
Tahun 2023 dan Tahun 2022

No	Uraian	Saldo 2022	Saldo 2021	Kenaikan (Penurunan)	
		Rp	Rp	Rp	(%)
Beban Penyisihan Piutang Transfer Antar Daerah		49.962.017,81	56.477.010,28	(6.514.992,47)	(11,54)
1	Beban Penyisihan Piutang Bagi Hasil	49.962.017,81	56.477.010,28	(6.514.992,47)	(11,54)

6.4.1.2.9. Beban Penyusutan dan Amortisasi

Beban penyusutan adalah biaya yang terkait dengan pengurangan nilai aset tetap yang dimiliki oleh pemerintah daerah, sedangkan amortisasi adalah biaya yang terkait dengan pengurangan nilai aset tidak berwujud seperti hak paten atau merek dagang.

Saldo Beban Penyusutan dan Amortisasi Pemerintah Kabupaten Bolaang Mongondow Timur di Tahun 2023 adalah sebesar Rp112.492.078.317,00, Jika dibandingkan dengan saldo Beban Penyusutan dan Amortisasi di Tahun 2022 sebesar Rp109.599.842.712,00 nilai tersebut mengalami kenaikan sebesar 2,64% atau sebesar Rp2.892.235.605,00. Beban Penyusutan dan Amortisasi memiliki proporsi sebesar 21,77% dari total saldo Beban Pemerintah Kabupaten Bolaang Mongondow Timur di Tahun 2023. Rincian beban penyusutan dan amortisasi per SKPD Tahun 2022 dapat dilihat pada Lampiran 28.

Rincian saldo Beban Penyusutan dan Amortisasi Pemerintah Kabupaten Bolaang Mongondow Timur di Tahun 2023 dan Tahun 2022 dapat dilihat pada tabel berikut:

Tabel 6.4. 31
Beban Penyusutan dan Amortisasi
Tahun 2023 dan Tahun 2022

No	Uraian	Saldo 2023	Saldo 2022	Kenaikan (Penurunan)	
		Rp	Rp	Rp	(%)
	Beban Penyusutan dan Amortisasi	112.492.078.317,00	109.599.842.712,00	2.892.235.605,00	2,64
1	Beban Penyusutan Peralatan dan Mesin	25.531.297.626,00	30.759.816.319,00	(5.228.518.693,00)	(17,00)
2	Beban Penyusutan Gedung dan Bangunan	22.687.495.061,00	21.351.242.738,00	1.336.252.323,00	6,26
3	Beban Penyusutan Jalan, Jaringan dan Irigasi	64.193.088.463,00	57.488.783.655,00	6.704.304.808,00	11,66
4	Beban Amortisasi Aset Lainnya-Aset Tidak Berwujud	80.197.167,00	0,00	80.197.167,00	0,00

1. Beban Penyusutan Peralatan dan Mesin

Pengakuan Beban Penyusutan Peralatan dan Mesin Pemerintah Kabupaten Bolaang Mongondow Timur di Tahun Anggaran 2023 adalah sebesar Rp25.531.297.626,00, Jika dibandingkan Saldo Tahun 2022 sebesar Rp30.759.816.319,00, terjadi penurunan sebesar 17,00% atau sebesar Rp5.228.518.693,00. berikut rincian jenis Beban Penyusutan Peralatan dan Mesin terdiri dari:

Tabel 6.4. 32
Beban Penyusutan Peralatan dan Mesin
Tahun 2023 dan Tahun 2022

No	Uraian	Saldo 2023	Saldo 2022	Kenaikan (Penurunan)	
		Rp	Rp	Rp	(%)
	Beban Penyusutan Peralatan dan Mesin	25.531.297.626,00	30.759.816.319,00	(5.228.518.693,00)	(17,00)
1	Beban Penyusutan Alat Besar	0,00	225.287.298,00	(225.287.298,00)	(100,00)

No	Uraian	Saldo 2023	Saldo 2022	Kenaikan (Penurunan)	
		Rp	Rp	Rp	(%)
2	Beban Penyusutan Alat Angkutan	25.208.200.525,00	3.652.462.517,00	21.555.738.008,00	590,17
3	Beban Penyusutan Alat Bengkel dan Alat Ukur	0,00	323.048.903,00	(323.048.903,00)	(100,00)
4	Beban Penyusutan Alat Pertanian	0,00	210.540.988,00	(210.540.988,00)	(100,00)
5	Beban Penyusutan Alat Kantor dan Rumah Tangga	44.425.610,00	6.059.147.344,00	(6.014.721.734,00)	(99,27)
6	Beban Penyusutan Alat Studio, Komunikasi dan Pemancar	27.303.581,00	837.362.465,00	(810.058.884,00)	(96,74)
7	Beban Penyusutan Alat Kedokteran dan Kesehatan	208.400.832,00	9.664.650.360,00	(9.456.249.528,00)	(97,84)
8	Beban Penyusutan Alat Laboratorium	10.717.044,00	2.732.004.309,00	(2.721.287.265,00)	(99,61)
9	Beban Penyusutan Alat Persenjataan	26.205.868,00	0,00	26.205.868,00	0,00
10	Beban Penyusutan Komputer	6.044.166,00	6.661.993.932,00	(6.655.949.766,00)	(99,91)
11	Beban Penyusutan Alat Keselamatan Kerja	0,00	34.900.229,00	(34.900.229,00)	(100,00)
12	Beban Penyusutan Rambu-Rambu	0,00	262.706.703,00	(262.706.703,00)	(100,00)
13	Beban Penyusutan Peralatan Olahraga	0,00	95.711.271,00	(95.711.271,00)	(100,00)

2. Beban Penyusutan Gedung dan Bangunan

Pengakuan Beban Penyusutan Gedung dan Bangunan Pemerintah Kabupaten Bolaang Mongondow Timur di Tahun Anggaran 2023 adalah sebesar Rp22.687.495.061,00, Jika dibandingkan Saldo Tahun 2022 sebesar Rp21.351.242.738,00, terjadi peningkatan sebesar 6,26% atau sebesar Rp1.336.252.323,00. berikut rincian jenis Beban Penyusutan Gedung dan Bangunan terdiri dari:

Tabel 6.4. 60

Beban Penyusutan Gedung dan Bangunan
Tahun 2023 dan Tahun 2022

No	Uraian	Saldo 2023	Saldo 2022	Kenaikan (Penurunan)	
		Rp	Rp	Rp	(%)
Beban Penyusutan Gedung dan Bangunan		22.687.495.061,00	21.351.242.738,00	1.336.252.323,00	6,26
1	Beban Penyusutan Bangunan Gedung	22.683.306.011,00	20.926.901.095,00	1.756.404.916,00	8,39
2	Beban Penyusutan Monumen	2.527.500,00	423.931.808,00	(421.404.308,00)	(99,40)
3	Beban Penyusutan Tugu Titik Kontrol/Pasti	1.661.550,00	409.835,00	1.251.715,00	305,42

3. Beban Penyusutan Jalan, Irigasi dan Jaringan

Pengakuan Beban Penyusutan Jalan, Jaringan dan Irigasi Pemerintah Kabupaten Bolaang Mongondow Timur di Tahun Anggaran 2023 adalah sebesar Rp64.193.088.463,00, Jika dibandingkan Saldo Tahun 2022 sebesar Rp57.488.783.655,00, terjadi peningkatan sebesar 11,66% atau sebesar Rp6.704.304.808,00. Rincian saldo Beban Penyusutan Jalan,Irigasi dan Jaringan Pemerintah Kabupaten Bolaang Mongondow Timur di Tahun 2023 dan Tahun 2022 dapat dilihat pada tabel berikut:

Tabel 6.4. 33

Beban Penyusutan Jalan, Jaringan dan Irigasi
Tahun 2023 dan Tahun 2022

No	Uraian	Saldo 2023	Saldo 2022	Kenaikan (Penurunan)	
		Rp	Rp	Rp	(%)
Beban Penyusutan Jalan, Jaringan dan Irigasi		64.193.088.463,00	57.488.783.655,00	6.704.304.808,00	11,66
1	Beban Penyusutan Jalan dan Jembatan	64.174.973.762,00	42.097.239.352,00	22.077.734.410,00	52,44
2	Beban Penyusutan Bangunan Air	3.146.226,00	10.016.258.977,00	(10.013.112.751,00)	(99,97)
3	Beban Penyusutan Instalasi	14.968.475,00	2.756.018.353,00	(2.741.049.878,00)	(99,46)
4	Beban Penyusutan Jaringan	0,00	2.619.266.973,00	(2.619.266.973,00)	(100,00)

4. Beban Amortisasi Aset Lainnya-Aset Tidak Berwujud

Amortisasi aset tak berwujud adalah proses mengurangi nilai aset tak berwujud dari buku akuntansi selama periode waktu tertentu

Pengakuan Beban Amotisasi Aset Lainnya-Aset Tidak Berwujud Pemerintah Kabupaten Bolaang Mongondow Timur di Tahun Anggaran 2023 adalah sebesar Rp80.197.167,00. Berikut di sajikan Beban Amortisasi Aset Lainnya-Aset Tidak Berwujud di Tahun 2023 dan Tahun 2022 dapat dilihat pada tabel berikut:

Tabel 6.4. 34

Beban Amortisasi Aset Lainnya-Aset Tidak Berwujud
Tahun 2023 dan Tahun 2022

No	Uraian	Saldo 2023	Saldo 2022	Kenaikan (Penurunan)	
		Rp	Rp	Rp	(%)
Beban Amortisasi Aset Lainnya-Aset Tidak Berwujud		80.197.167,00	0,00	80.197.167,00	0,00
1	Beban Amortisasi Aset Tidak Berwujud	80.197.167,00	0,00	80.197.167,00	0,00

6.4.1.2.10. Beban Transfer

Beban Transfer adalah kewajiban pemerintah daerah untuk memberikan sebagian dari anggaran dan sumber daya kepada desa-desa yang ada di wilayahnya. Beban transfer tersebut bertujuan untuk meningkatkan kesejahteraan masyarakat desa dan memperkuat otonomi desa dalam mengelola urusan pemerintahan dan pembangunan di tingkat lokal.

Saldo Beban Transfer Pemerintah Kabupaten Bolaang Mongondow Timur di Tahun 2023 adalah sebesar Rp36.196.187.567,00, Jika dibandingkan dengan saldo Beban Transfer di Tahun 2022 sebesar Rp34.957.947.584,00 nilai tersebut mengalami kenaikan sebesar 3,54% atau sebesar Rp1.238.239.983,00. Beban Transfer memiliki proporsi sebesar 8,94% dari total saldo Beban Pemerintah Kabupaten Bolaang Mongondow Timur di Tahun 2023.

Rincian saldo Beban Transfer Pemerintah Kabupaten Bolaang Mongondow Timur di Tahun 2023 dan Tahun 2022 dapat dilihat pada tabel berikut:

Tabel 6.4. 35
Beban Transfer
Tahun 2023 dan Tahun 2022

No	Uraian	Saldo 2023	Saldo 2022	Kenaikan (Penurunan)	
		Rp	Rp	Rp	(%)
	Beban Transfer	36.196.187.567,00	34.957.947.584,00	1.238.239.983,00	3,54
1	Beban Bagi Hasil	1.154.378.387,00	753.406.250,00	400.972.137,00	53,22
2	Beban Bantuan Keuangan	35.041.809.180,00	34.204.541.334,00	837.267.846,00	2,45

6.4.1.2.11. Beban Lain - Lain

Saldo Beban Lain - Lain Pemerintah Kabupaten Bolaang Mongondow Timur di Tahun 2023 adalah sebesar Rp1.318.074.985,00, Jika dibandingkan dengan saldo Beban Lain - Lain di Tahun 2022 sebesar Rp726.544.646,00 nilai tersebut mengalami kenaikan sebesar 81,42% atau sebesar Rp591.530.339,00.

Rincian saldo Beban Lain - Lain Pemerintah Kabupaten Bolaang Mongondow Timur di Tahun 2023 dan Tahun 2022 dapat dilihat pada tabel berikut:

Tabel 6.4. 36

Beban Lain - Lain Tahun 2023 dan Tahun 2022

No	Uraian	Saldo 2023	Saldo 2022	Kenaikan (Penurunan)	
		Rp	Rp	Rp	(%)
Beban Lain - Lain		1.318.074.985,00	726.544.646,00	591.530.339,00	81,42
1	Beban Barang Ekstra Komtable	1.318.074.985,00	726.544.646,00	591.530.339,00	81,42

6.4.2. Surplus/Defisit dari Operasi

Pengakuan Surplus/Defisit Dari Operasi Pemerintah Kabupaten Bolaang Mongondow Timur di Tahun Anggaran 2023 adalah sebesar Rp15.936.740.586,28, Jika dibandingkan Saldo Tahun 2022 sebesar Rp37.732.231.482,15, terjadi penurunan sebesar 57,76% atau sebesar Rp21.795.490.895,87.

Rincian saldo Beban Lain - Lain Pemerintah Kabupaten Bolaang Mongondow Timur di Tahun 2023 dan Tahun 2022 dapat dilihat pada tabel berikut:

Tabel 6.4. 37

Surplus/Defisit Dari Operasi Tahun 2023 dan Tahun 2022

No	Uraian	Saldo 2023	Saldo 2022	Kenaikan (Penurunan)	
		Rp	Rp	Rp	(%)
SURPLUS/DEFISIT DARI OPERASI		(15.936.740.586,28)	(37.732.231.482,15)	21.795.490.895,87	(57,76)
1	PENDAPATAN - LO	500.775.464.104,81	477.611.811.647,26	23.163.652.457,55	4,85
2	BEBAN	516.712.204.691,09	515.344.043.129,41	1.368.161.561,68	0,27

6.4.3. Surplus/Defisit dari Kegiatan Non Operasional

Pengakuan Surplus/Defisit Dari Kegiatan Non Operasional Pemerintah Kabupaten Bolaang Mongondow Timur di Tahun Anggaran 2023 adalah sebesar Rp68.626.747,00, Jika dibandingkan Saldo Tahun 2022 sebesar Rp148.370.156,32, terjadi penurunan sebesar 53,75% atau sebesar Rp79.743.409,32.

Rincian saldo Surplus/Defisit dari Kegiatan Non Operasional Pemerintah Kabupaten Bolaang Mongondow Timur di Tahun 2023 dan Tahun 2022 dapat dilihat pada tabel berikut:

Tabel 6.4. 38
Surplus/Defisit Dari Kegiatan Non Operasional
Tahun 2023 dan Tahun 2022

No	Uraian	Saldo 2023	Saldo 2022	Kenaikan (Penurunan)	
		Rp	Rp	Rp	(%)
SURPLUS/DEFISIT DARI KEGIATAN NON OPERASIONAL		(68.626.747,00)	(148.370.156,32)	79.743.409,32	(53,75)
1	Surplus Penjualan/Pertukaran/Pelepasan Aset Non Lancar	52.024.653,00	57.340.676,68	(5.316.023,68)	(9,27)
2	Defisit Penyelesaian Kewajiban Jangka Panjang	120.651.400,00	205.710.833,00	(85.059.433,00)	(41,35)

6.4.4. Surplus/Defisit Sebelum Pos Luar Biasa

Pengakuan Surplus/Defisit Sebelum Pos Luar Biasa Pemerintah Kabupaten Bolaang Mongondow Timur di Tahun Anggaran 2023 adalah sebesar Rp16.005.367.333,28, Jika dibandingkan Saldo Tahun 2022 sebesar Rp37.880.601.638,47, terjadi penurunan sebesar 57,75% atau sebesar Rp21.875.234.305,19.

Rincian saldo Surplus/Defisit Sebelum Pos Luar Biasa Pemerintah Kabupaten Bolaang Mongondow Timur di Tahun 2023 dan Tahun 2022 dapat dilihat pada tabel berikut:

Tabel 6.4. 39
Surplus/Defisit Sebelum Pos Luar Biasa
Tahun 2023 dan Tahun 2022

No	Uraian	Saldo 2023	Saldo 2022	Kenaikan (Penurunan)	
		Rp	Rp	Rp	(%)
SURPLUS/DEFISIT SEBELUM POS LUAR BIASA		(16.005.367.333,28)	(37.880.601.638,47)	21.875.234.305,19	(57,75)
1	SURPLUS/DEFISIT DARI OPERASI	(15.936.740.586,28)	(37.732.231.482,15)	21.795.490.895,87	(57,76)
2	SURPLUS/DEFISIT DARI KEGIATAN NON OPERASIONAL	(68.626.747,00)	(148.370.156,32)	79.743.409,32	(53,75)

6.4.5. Surplus/Defisit – LO

Saldo Surplus/Defisit - LO Pemerintah Kabupaten Bolaang Mongondow Timur di Tahun 2023 adalah sebesar Rp16.005.367.333,28, Jika dibandingkan dengan saldo Surplus/Defisit - LO di Tahun 2022 sebesar Rp37.880.601.638,47 nilai tersebut mengalami kenaikan sebesar 57,75% atau sebesar Rp21.875.234.305,19.

Rincian saldo Surplus/Defisit – LO Pemerintah Kabupaten Bolaang Mongondow Timur di Tahun 2023 dan Tahun 2022 dapat dilihat pada tabel berikut:

Tabel 6.4. 40
Surplus/Defisit - LO
Tahun 2023 dan Tahun 2022

No	Uraian	Saldo 2023	Saldo 2022	Kenaikan (Penurunan)	
		Rp	Rp	Rp	(%)
A	KEGIATAN OPERASIONAL				
1	PENDAPATAN	500.775.464.104,81	477.611.811.647,26	23.163.652.457,55	4,85
2	BEBAN	516.712.204.691,09	515.344.043.129,41	1.368.161.561,68	0,27
B	SURPLUS/DEFISIT DARI OPERASI	(15.936.740.586,28)	(37.732.231.482,15)	21.795.490.895,87	(57,76)
C	KEGIATAN NON OPERASIONAL				
1	Surplus Penjualan/Pertukaran/Pelepasan Aset Non Lancar	52.024.653,00	57.340.676,68	(5.316.023,68)	(9,27)
2	Defisit Penyelesaian Kewajiban Jangka Panjang	120.651.400,00	205.710.833,00	(85.059.433,00)	(41,35)
D	SURPLUS/DEFISIT DARI OPERASI	(68.626.747,00)	(148.370.156,32)	79.743.409,32	(53,75)
E	KEGIATAN NON OPERASIONAL	(16.005.367.333,28)	(37.880.601.638,47)	21.875.234.305,19	(57,75)
F	POS LUAR BIASA				
1	Beban Tak Terduga	0,00	0,00	0,00	0,00
G	SURPLUS/DEFISIT DARI POS LUAR BIASA	0,00	0,00	0,00	0,00
H	SURPLUS/DEFISIT - LO	(16.005.367.333,28)	(37.880.601.638,47)	21.875.234.305,19	(57,75)

6.5. Laporan Arus Kas

Laporan Arus Kas menyajikan informasi mengenai sumber, penggunaan, perubahan Kas dan Setara Kas selama Tahun Anggaran 2023 dan 2022, dan saldo Kas dan Setara Kas sampai dengan tanggal 31 Desember 2023 dan 2022. Arus Kas Bersih Pemerintah Kabupaten Bolaang Mongondow Timur Tahun Anggaran 2023 dan 2022 terdiri atas Aktivitas Operasi, Aktivitas Investasi, dan Aktivitas Transitoris, dengan rincian sebagai berikut:

6.5.1. Arus Kas dari Aktivitas Operasi

Aktivitas Operasi adalah aktivitas penerimaan dan pengeluaran kas yang ditunjukkan untuk kegiatan operasional pemerintah selama satu periode akuntansi. Arus kas bersih dari aktivitas operasi mencerminkan kemampuan pemerintah dalam menghasilkan kas yang cukup untuk membiayai aktivitas operasional.

6.5.1.1. Arus Kas Masuk

Arus Kas Masuk dari Aktivitas Operasi merupakan kas yang diterima dari kegiatan operasi Pemerintah Kabupaten Bolaang Mongondow Timur selama satu periode akuntansi.

Arus Kas Masuk dari Aktivitas Operasi Periode 1 Januari 2023 sampai dengan 31 Desember 2023 adalah sebesar Rp538.464.281.623,51 dari angka tersebut jika dibandingkan dengan Tahun 2022 adalah sebesar Rp531.651.652.684,00 mengalami kenaikan sebesar Rp6.812.628.939,51 Berikut disajikan Arus Kas Masuk Tahun Anggaran 2023 dan Tahun Anggaran 2022 dapat dilihat pada tabel berikut.

Tabel 6.5. 1
Arus Kas Masuk dari Aktivitas Operasi
Tahun 2023 dan Tahun 2022

Uraian	31 Desember 2023 (Rp)	31 Desember 2022 (Rp)
Arus Kas Masuk	538.464.281.623,51	531.651.652.684,00

Nilai Arus Kas Masuk Tahun 2023 adalah sebesar Rp538.464.281.623,51 dapat dirinci sebagai berikut:

Tabel 6.5. 2
Rincian Arus Kas Masuk dari Aktivitas Operasi
Tahun 2023 dan Tahun 2022

No	Uraian	31 Desember 2023 (Rp)	31 Desember 2022 (Rp)
Arus Kas Masuk		538.464.281.623,51	531.651.652.684,00
1	Pajak Daerah	12.222.265.134,00	7.804.348.931,00
2	Retribusi Daerah	1.299.220.740,00	397.832.320,00
3	Hasil Pengelolaan Kekayaan Daerah yang Dipisahkan	1.409.788.093,00	948.010.307,00
4	Lain-lain PAD yang Sah	4.358.294.865,51	3.739.905.092,00
5	Pendapatan Transfer Pemerintah Pusat	494.311.348.707,00	484.731.282.023,00
6	Pendapatan Transfer Antar Daerah	20.934.697.775,00	21.123.341.764,00
7	Pendapatan Hibah	0,00	0,00
8	Lain-lain Pendapatan Sesuai dengan Ketentuan Peraturan Perundang-Undangan	3.928.666.309,00	12.906.932.247,00

6.5.1.2. Arus Kas Keluar

Arus kas keluar dari Aktivitas Operasi merupakan kas yang dikeluarkan untuk kegiatan operasional Pemerintah Kabupaten Bolaang Mongondow Timur selama satu periode akuntansi dan tidak menambah Ekuitas.

Arus Kas Keluar dari Aktivitas Operasi Periode 1 Januari 2023 sampai dengan 31 Desember 2023 adalah sebesar Rp466.776.341.674,77 dari angka tersebut jika dibandingkan dengan Tahun 2022 adalah sebesar Rp459.763.602.773,92 mengalami kenaikan sebesar Rp7.012.738.900,85 Berikut disajikan Arus Kas Keluar Tahun Anggaran 2023 dan Tahun Anggaran 2022 dapat dilihat pada tabel berikut.

Tabel 6.5. 3
Arus Kas Keluar dari Aktivitas Operasi
Tahun 2023 dan Tahun 2022

Uraian	31 Desember 2023 (Rp)	31 Desember 2022 (Rp)
Arus Kas Keluar	466.776.341.674,77	459.763.602.773,92

Nilai Arus Kas Keluar Tahun 2023 adalah sebesar Rp466.776.341.674,77 dapat dirinci sebagai berikut:

Tabel 6.5. 4
Rincian Arus Kas Keluar dari Aktivitas Operasi
Tahun 2023 dan Tahun 2022

No	Uraian	31 Desember 2023 (Rp)	31 Desember 2022 (Rp)
Arus Kas Keluar		466.776.341.674,77	459.763.602.773,92
1	Belanja Pegawai	204.298.907.047,00	213.765.733.155,00
2	Belanja Barang dan Jasa	153.058.967.998,77	140.769.569.584,92
3	Belanja Hibah	7.988.809.679,00	3.096.894.020,00
4	Belanja Bantuan Sosial	3.229.776.400,00	9.212.069.430,00
5	Belanja Tidak Terduga	833.108.983,00	0,00
6	Belanja Bagi Hasil	1.154.378.387,00	753.406.250,00
7	Belanja Bantuan Keuangan	96.212.393.180,00	92.165.930.334,00

6.5.2. Arus Kas Bersih dari Aktivitas Operasi

Adalah merupakan indikator yang menunjukkan kemampuan operasi pemerintah daerah dalam menghasilkan kas yang cukup untuk membiayai aktivitas operasionalnya dimasa yang akan datang tanpa mengandalkan sumber pendanaan dari luar. Di bawah ini adalah tabel yang menjelaskan Arus kas Bersih dari Aktivitas Operasi:

Tabel 6.5. 5
Arus Kas Bersih dari Aktivitas Operasi
Tahun 2023 dan Tahun 2022

No	Uraian	31 Desember 2023 (Rp)	31 Desember 2022 (Rp)
Arus Kas Bersih dari Aktivitas Operasi		71.687.939.948,74	71.888.049.910,08
1	Arus Kas Masuk	538.464.281.623,51	531.651.652.684,00
2	Arus Kas Keluar	466.776.341.674,77	459.763.602.773,92

6.5.3. Arus Kas dari Aktivitas Investasi

Adalah aktivitas penerimaan dan pengeluaran kas yang ditunjukkan untuk memperoleh atau melepaskan aset tetap serta investasi lainnya yang tidak termasuk dalam setara kas. Arus Kas dari Aktivitas Investasi bertujuan untuk meningkatkan dan mendukung pelayanan Pemerintah Kabupaten Bolaang Mongondow Timur kepada masyarakat dimasa yang akan datang. Arus Kas dari Aktivitas Investasi terbagi atas:

6.5.3.1. Arus Kas Keluar

Arus Kas Keluar dari Aktivitas Investasi Periode 1 Januari 2023 sampai dengan 31 Desember 2023 adalah sebesar Rp72.774.062.486,00 dari angka tersebut jika dibandingkan dengan Tahun 2022 adalah sebesar Rp70.184.207.079,00 mengalami kenaikan sebesar Rp2.589.855.407,00 Berikut disajikan Arus Kas Keluar Tahun Anggaran 2023 dan Tahun Anggaran 2022 dapat dilihat pada tabel berikut.

Tabel 6.5. 6
Arus Kas Keluar dari Aktivitas Investasi
Tahun 2023 dan Tahun 2022

Uraian	31 Desember 2023 (Rp)	31 Desember 2022 (Rp)
Arus Kas Keluar	72.774.062.486,00	70.184.207.079,00

Nilai Arus Kas Keluar Tahun 2022 adalah sebesar Rp70.184.207.079,00 dapat dirinci sebagai berikut:

Tabel 6.5. 7
Rincian Arus Kas Keluar dari Aktivitas Investasi
Tahun 2023 dan Tahun 2022

No	Uraian	31 Desember 2023 (Rp)	31 Desember 2022 (Rp)
Arus Kas Keluar		72.774.062.486,00	70.184.207.079,00
1	Belanja Modal Tanah	464.000.000,00	78.875.000,00
2	Belanja Modal Peralatan dan Mesin	11.779.437.073,00	10.743.662.655,00
3	Belanja Modal Gedung dan Bangunan	12.875.615.513,00	16.259.270.341,00
4	Belanja Modal Jalan, Jaringan, dan Irigasi	46.872.630.461,00	42.003.471.945,00
5	Belanja Modal Aset Tetap Lainnya	782.379.439,00	1.098.927.138,00

6.5.4. Arus Kas Bersih dari Aktivitas Investasi

Arus Kas bersih dari Aktivitas Investasi 1 Januari sampai dengan 31 Desember 2023 diuraikan pada tabel berikut:

Tabel 6.5. 8
Arus Kas bersih dari Aktivitas Investasi
Tahun 2023 dan Tahun 2022

No	Uraian	31 Desember 2023 (Rp)	31 Desember 2022 (Rp)
Arus Kas Bersih dari Aktivitas Investasi		(72.774.062.486,00)	(70.184.207.079,00)
1	Arus Kas Masuk	0,00	0,00
2	Arus Kas Keluar	72.774.062.486,00	70.184.207.079,00

6.5.5. Arus Kas dari Aktivitas Transitoris

Adalah aktivitas penerimaan dan pengeluaran kas yang tidak termasuk dalam aktivitas operasi, investasi, dan pendanaan pemerintah. Penerimaan dan pengeluaran kas ini terjadi sehubungan dengan adanya potongan atau pungutan oleh Pemerintah Daerah atas pembayaran yang dilakukannya. Uang yang dipungut atau dipotong dari pembayaran yang dilakukan pemerintah ini bukan hak pemerintah daerah tetapi merupakan milik pihak ketiga. Arus kas dari Aktivitas Transitoris terdiri atas:

6.5.5.1. Arus Kas Masuk

Arus Kas Masuk dari Aktivitas Transitoris Periode 1 Januari 2023 sampai dengan 31 Desember 2023 adalah sebesar Rp27.832.021.503,00 dari angka tersebut jika dibandingkan dengan Tahun 2022 adalah sebesar Rp34.069.340.068,00 mengalami penurunan sebesar Rp6.237.318.565,00 Berikut disajikan Arus Kas Masuk Tahun Anggaran 2023 dan Tahun Anggaran 2022 dapat dilihat pada tabel berikut.

Tabel 6.5. 9
Arus Kas Masuk dari Aktivitas Transitoris Tahun 2023 dan Tahun 2022

Uraian	31 Desember 2023 (Rp)	31 Desember 2022 (Rp)
Arus Kas Masuk	27.832.021.503,00	34.069.340.068,00

Nilai Arus Kas Masuk dari aktivitas transitoris Tahun 2023 adalah sebesar Rp27.832.021.503,00 dapat dirinci sebagai berikut:

Tabel 6.5. 10
Rincian Arus Kas Masuk dari Aktivitas Transitoris
Tahun 2023 dan Tahun 2022

No	Uraian	31 Desember 2023 (Rp)	31 Desember 2022 (Rp)
Arus Kas Masuk		27.832.021.503,00	34.069.340.068,00
1	Penerimaan Perhitungan Fihak Ketiga (PFK)	27.832.021.503,00	34.069.340.068,00

Tabel 6.5. 11
Rincian Penerimaan Perhitungan Fihak Ketiga (PFK)
Tahun 2023 dan Tahun 2022

No	Uraian	31 Desember 2023 (Rp)	31 Desember 2022 (Rp)
Penerimaan Perhitungan Fihak Ketiga (PFK)			
1	Iuran Jaminan Kesehatan	94.697.986,00	6.288.417.344,00
2	Iuran Jaminan Kecelakaan Kerja	860.020.058,00	196.707.981,00
3	Iuran Jaminan Kematian	0,00	581.441.341,00
4	PPh 21	5.649.093.989,00	6.772.079.491,00
5	PPh 22	436.920.300,00	290.716.517,00
6	PPh 23	279.898.533,00	273.871.567,00
7	PPh Ps 4 (2)	1.242.068.312,00	1.349.552.824,00
8	PPN Pusat	10.534.624.068,00	9.902.848.714,00
9	Taperum	0,00	0,00
10	Iuran Wajib Pegawai	8.734.698.257,00	8.413.704.289,00
11	Lainnya	0,00	0,00
		27.832.021.503,00	34.069.340.068,00

6.5.5.2. Arus Kas Keluar

Arus Kas Keluar dari Aktivitas Transitoris Periode 1 Januari 2023 sampai dengan 31 Desember 2023 adalah sebesar Rp28.056.854.309,00 dari angka tersebut jika dibandingkan dengan Tahun 2022 adalah sebesar Rp34.194.061.911,40 mengalami penurunan sebesar Rp6.137.207.602,40 Berikut disajikan Arus Kas Keluar Tahun Anggaran 2023 dan Tahun Anggaran 2022 dapat dilihat pada tabel berikut.

Tabel 6.5. 12
Arus Kas Keluar dari Aktivitas Transitoris
Tahun 2023 dan Tahun 2022

Uraian	31 Desember 2023 (Rp)	31 Desember 2022 (Rp)
Arus Kas Keluar	28.056.854.309,00	34.194.061.911,40

Nilai Arus Kas Keluar Tahun 2023 adalah sebesar Rp28.056.854.309,00 dapat dirinci sebagai berikut:

Tabel 6.5. 13
Rincian Arus Kas Keluar dari Aktivitas Transitoris
Tahun 2023 dan Tahun 2022

No	Uraian	31 Desember 2023 (Rp)	31 Desember 2022 (Rp)
Arus Kas Keluar		28.056.854.309,00	34.194.061.911,40
1	Pengeluaran Perhitungan Fihak Ketiga (PFK)	28.056.854.309,00	34.194.061.911,40

Tabel 6.5. 14
Pengeluaran Perhitungan Fihak Ketiga (PFK)
Tahun 2023 dan Tahun 2022

No	Uraian	31 Desember 2023 (Rp)	31 Desember 2022 (Rp)
Pengeluaran Perhitungan Fihak Ketiga (PFK)			
1	Iuran Jaminan Kesehatan	332.998.198,00	6.288.417.344,00
2	Iuran Jaminan Kecelakaan Kerja	860.046.584,00	196.681.455,00
3	Iuran Jaminan Kematian	79.590,00	581.361.751,00
4	PPh 21	5.646.579.489,00	6.772.079.491,00
5	PPh 22	438.648.999,00	288.193.820,00
6	PPh 23	277.464.243,00	273.871.567,00
7	PPh Ps 4 (2)	1.242.068.312,00	1.349.552.824,00
8	PPN Pusat	10.519.663.128,00	10.030.473.108,40
9	Taperum	3.574.049,00	0,00
10	Iuran Wajib Pegawai	8.735.731.717,00	8.413.430.551,00
		28.056.854.309,00	34.194.061.911,40

Tabel 6.5. 15
Koreksi SiLPA
Tahun 2023 dan Tahun 2022

No	Uraian	31 Desember 2023 (Rp)	31 Desember 2022 (Rp)
Koreksi SiLPA			
1	Koreksi SILPA Kas di Kas Daerah	235.183.556,00	-54,00
2	Koreksi SILPA Kas JKN Kapitasi	1.244,00	247.200,84
3	Koreksi SILPA Kas Dana BOS	1.778.207,00	24.864.868,00
		236.963.007,00	25.112.014,84

6.5.6. Arus Kas Bersih dari Aktivitas Transitoris

Penjabaran Arus Kas Bersih dari Aktivitas Transitoris Tahun 2023 dan Tahun 2022 dapat dilihat pada Tabel Berikut ini:

Tabel 6.5. 16
Arus Kas Bersih dari Aktivitas Transitoris
Tahun 2023 dan Tahun 2022

No	Uraian	31 Desember 2023 (Rp)	31 Desember 2022 (Rp)
Arus Kas Bersih dari Aktivitas Transitoris		(224.832.806,00)	(124.721.843,40)
1	Arus Kas Masuk	27.832.021.503,00	34.069.340.068,00
2	Arus Kas Keluar	28.056.854.309,00	34.194.061.911,40

6.5.7. Kenaikan/ (Penurunan) Kas

Rincian Kenaikan / (Penurunan) Kas Pemerintah Kabupaten Bolaang Mongondow Timur per 31 Desember 2023 dapat digambarkan pada rincian tabel berikut;

Tabel 6.5. 17
Kenaikan / (Penurunan) Kas Tahun 2023 dan Tahun 2022

No	Uraian	31 Desember 2023 (Rp)	31 Desember 2022 (Rp)
Kenaikan / (Penurunan) Kas		(1.310.955.343,26)	1.579.120.987,68
1	Saldo Awal Kas	43.782.581.679,03	42.178.348.676,51
2	Koreksi SiLPA	236.963.007,00	25.112.014,84
3	Saldo Akhir Kas	42.708.589.342,77	43.782.581.679,03

6.5.8. Saldo Akhir Kas

Rincian Saldo Akhir Kas Pemerintah Kabupaten Bolaang Mongondow Timur Per 31 Desember 2023 dapat digambarkan pada tabel berikut:

Tabel 6.5. 18
Saldo Akhir Kas Tahun 2023 dan Tahun 2022

No	Uraian	31 Desember 2023 (Rp)	31 Desember 2022 (Rp)
Saldo Akhir Kas		42.708.589.342,77	43.782.581.679,03
1	Kas di Kas Daerah	41.489.237.239,23	43.442.169.605,11
2	Kas di Bendahara Penerimaan	0,00	38.019.915,00
3	Kas di Bendahara Pengeluaran	0,00	4.342.806,00
4	Kas Dana BOSP	5.900.117,00	10.360.201,00
5	Kas Dana Kapitasi pada FKTP	85.529.362,54	35.620.826,92
6	Kas Dana BOK Puskesmas	1.100.687.105,00	0,00
7	Kas Lainnya Terkait Utang PFK	27.235.519,00	252.068.325,00

6.5.8.1. Kas di Kas Daerah

Kas di Kas Daerah Pemerintah Kabupaten Bolaang Mongondow Timur Per 31 Desember 2023 dapat digambarkan pada tabel berikut:

Tabel 6.5. 19
Kas di Kas Daerah Tahun 2023 dan Tahun 2022

No	Uraian	31 Desember 2023 (Rp)	31 Desember 2022 (Rp)
Kas di Kas Daerah		41.489.237.239,23	43.442.169.605,11
1	Kas di Kas Daerah	41.489.237.239,23	43.442.159.537,27
2	Deposito BRI - 003601001791302	0,00	10.067,84

6.5.8.2. Kas di Bendahara Penerimaan

Kas di Bendahara Penerimaan Pemerintah Kabupaten Bolaang Mongondow Timur Per 31 Desember 2023 dapat digambarkan pada tabel berikut

Tabel 6.5. 20

Kas di Bendahara Penerimaan Tahun 2023 dan Tahun 2022

No	Uraian	31 Desember 2023 (Rp)	31 Desember 2022 (Rp)
Kas di Bendahara Penerimaan		0,00	38.019.915,00
1	Kas di Bendahara Penerimaan	0,00	38.019.915,00

6.5.8.3. Kas di Bendahara Pengeluaran

Kas di Bendahara Pengeluaran Pemerintah Kabupaten Bolaang Mongondow Timur Per 31 Desember 2023 dapat digambarkan pada tabel berikut

Tabel 6.5. 21

Kas di Bendahara Pengeluaran Tahun 2023 dan Tahun 2022

No	Uraian	31 Desember 2023 (Rp)	31 Desember 2022 (Rp)
Kas di Bendahara Pengeluaran		0,00	4.342.806,00
1	Kas di Bendahara Pengeluaran - Tunai	0,00	4.342.806,00

6.5.8.4. Kas Dana BOS

Kas Dana BOS Pemerintah Kabupaten Bolaang Mongondow Timur Per 31 Desember 2023 dapat digambarkan pada tabel berikut:

Tabel 6.5. 22

Kas Dana BOS Tahun 2023 dan Tahun 2022

No	Uraian	31 Desember 2023 (Rp)	31 Desember 2022 (Rp)
Kas Dana BOSP		5.900.117,00	10.360.201,00
SD dan SMP			
1	SD Negeri 2 Moyongkota Baru	156.492,00	156.492,00
2	SD Negeri 1 Modayag	0,00	177.397,00
3	SD Negeri 1 Modayag Barat	0,00	451,00
4	SD Negeri 1 Purworejo Timur	4.312,00	4.312,00
5	SD Negeri 1 Buyat 2	112.154,00	112.154,00
6	SD Negeri 1 Tombolikat	3.650.000,00	0,00

No	Uraian	31 Desember 2023 (Rp)	31 Desember 2022 (Rp)
7	SD Negeri 1 Dodap Pantai	0,00	4.800.000,00
8	SD Negeri 1 Loyow	60.744,00	60.744,00
9	SD Negeri 1 Idumun	50,00	50,00
10	SMP Negeri 1 Tutuyan	0,00	1.940.175,00
11	SMP Negeri 2 Tutuyan	0,00	2.277.445,00
12	SMP Negeri Satap Matabulu	65.477,00	65.477,00
13	SMP Negeri Satap Atoga	41.605,00	44.205,00
14	SMP Satap Bai	48.909,00	48.909,00
15	SMP Satap Badaro	149,00	149,00
16	SDN 1 Bulawan 2	18,00	672.241,00
BOP PAUD			
1	TK Negeri Srikandi	3.099,00	0,00
2	TK Negeri Sukamaju	2.906,00	0,00
3	TK Negeri Lestari	19.230,00	0,00
4	TK Negeri Pulau Nenas	124.158,00	0,00
5	TK Negeri Tunas Budi Mulia	4.122,00	0,00
6	TK Negeri Ramah	1.400,00	0,00
7	TK Negeri Kartini	3.866,00	0,00
8	TK Negeri Cahaya Kasih	7.412,00	0,00
9	TK Negeri Bukit Hijau	1.980,00	0,00
10	TK Negeri Unggulan	3.492,00	0,00
11	TK Negeri Al-Qur'an	3.412,00	0,00
12	TK Negeri Siti Miftah	1.938,00	0,00
13	TK Negeri Cahaya Bulawan	2.620,00	0,00
14	TK Negeri Melati	2.652,00	0,00
15	TK Negeri Mulia	1.071,00	0,00
16	TK Negeri Fatmawati	22.153,00	0,00
17	TK Negeri Bina Insani	4.563,00	0,00
18	TK Negeri Flamboyan	2.132,00	0,00

No	Uraian	31 Desember 2023 (Rp)	31 Desember 2022 (Rp)
19	TK Negeri Ruth	1.892,00	0,00
20	TK Negeri Dewi Sartika	2.691,00	0,00
21	TK Negeri Beringin	2.842,00	0,00
22	TK Negeri Mo Pandoy	2.967,00	0,00
23	TK Negeri Mawar	2.150,00	0,00
24	TK Negeri Pembina	3.327,00	0,00
25	TK Negeri Mutiara	41.326,00	0,00
26	TK Negeri Melati Indah	1.350,00	0,00
27	TK Negeri Seroja	2.759,00	0,00
28	TK Negeri Budi Luhur	403.433,00	0,00
BOP KESETARAAN			
1	SPNF SKB Tutuyan	45.888,00	0,00
2	SPNF SKB Modayag	1.037.376,00	0,00

6.5.8.5. Kas Dana Kapitasi pada FKTP

Kas Dana Kapitasi pada FKTP Pemerintah Kabupaten Bolaang Mongondow Timur Per 31 Desember 2023 sebesar Rp85.529.362,54. Rincian kas per FKTP dapat digambarkan pada tabel berikut:

Tabel 6.5. 23

Kas Dana Kapitasi pada FKTP Tahun 2023 dan Tahun 2022

No	Uraian	31 Desember 2023 (Rp)	31 Desember 2022 (Rp)
Kas Dana Kapitasi pada FKTP		85.529.362,54	35.620.826,92
1	UPTD Puskesmas Kotabunan (JKN)	26.147.301,37	333.678,37
2	UPTD Puskesmas Tutuyan (JKN)	2.067.594,00	574.348,00
3	UPTD Puskesmas Nuangan (JKN)	37.599.389,62	1.546.671,84
4	UPTD Puskesmas Modayag (JKN)	2.927.144,03	212.092,03
5	UPTD Puskesmas Modayag Barat (JKN)	236.362,00	7.233.085,00

No	Uraian	31 Desember 2023 (Rp)	31 Desember 2022 (Rp)
6	UPTD Puskesmas Buyat (JKN)	2.131.600,52	92.580,68
7	UPTD Puskesmas Kecamatan Mooat (JKN)	14.419.971,00	25.628.371,00

6.5.8.6. Kas Dana BOK Puskesmas

Kas Dana BOK Puskesmas pada Pemerintah Kabupaten Bolaang Mongondow Timur Per 31 Desember 2023 sebesar Rp1.100.687.105,00. Rincian Kas Dana BOK Puskesmas dapat digambarkan pada tabel berikut:

Tabel 6.5. 24

Kas Dana BOK Puskemas Tahun 2023 dan Tahun 2022

No	Uraian	31 Desember 2023 (Rp)	31 Desember 2022 (Rp)
Kas Dana BOK Puskesmas		1.100.687.105,00	0,00
1	UPTD Puskesmas Kotabunan (BOK)	185.358.513,00	0,00
2	UPTD Puskesmas Tutuyan (BOK)	223.034.093,00	0,00
3	UPTD Puskesmas Nuangan (BOK)	7.449.958,00	0,00
4	UPTD Puskesmas Modayag (BOK)	220.078.367,00	0,00
5	UPTD Puskesmas Modayag Barat (BOK)	99.905.113,00	0,00
6	UPTD Puskesmas Buyat (BOK)	5.574.242,00	0,00
7	UPTD Puskesmas Kecamatan Mooat (BOK)	140.052.425,00	0,00
8	UPTD Puskesmas Kecamatan Motongkad (BOK)	219.234.394,00	0,00

6.5.8.7. Kas Lainnya Terkait Utang PFK

Kas Lainnya terkait utang PFK pada Pemerintah Kabupaten Bolaang Mongondow Timur Per 31 Desember 2023 sebesar Rp27.235.519,00. Rincian Kas Lainnya Terkait Utang PFK dapat digambarkan pada tabel berikut:

Tabel 6.5. 25

Kas Lainnya Terkait Utang PFK Tahun 2023 dan Tahun 2022

No	Uraian	31 Desember 2023 (Rp)	31 Desember 2022 (Rp)
Kas Lainnya Terkait Utang PFK		27.235.519,00	252.068.325,00
1	Utang Perhitungan Pihak Ketiga (PFK) BUD	0,00	251.433.794,00
2	Utang Perhitungan Pihak Ketiga (PFK) Bendahara Pengeluaran	0,00	634.531,00
3	Utang Perhitungan Pihak Ketiga (PFK) Bendahara BOSP	27.235.519,00	0,00

6.6. Laporan Perubahan Ekuitas

Laporan Perubahan Ekuitas menyajikan informasi kenaikan atau penurunan ekuitas tahun pelaporan dibandingkan dengan tahun sebelumnya. Fungsi Laporan Perubahan Ekuitas adalah sebagai penghubung antara Laporan Operasional dengan Neraca yang menerangkan tentang kenaikan atau penurunan ekuitas atas aktivitas operasional pada tahun pelaporan.

6.6.1. Ekuitas Awal

Saldo Ekuitas Awal Tahun Anggaran 2023 adalah sebesar Rp894.050.783.818,51 merupakan saldo akhir ekuitas Tahun Anggaran 2022 Berikut disajikan Ekuitas Awal Tahun Anggaran 2023 dan Tahun Anggaran 2022 dapat dilihat pada tabel berikut.

Tabel 6.6. 1
Ekuitas Awal Tahun 2023 dan Tahun 2022

No	Uraian	Tahun 2023 (Rp)	Tahun 2022 (Rp)
EKUITAS AWAL		894.050.783.818,51	931.258.535.704,14
1	Aset	902.066.820.101,89	938.906.333.774,24
2	Kewajiban	8.016.036.283,38	7.647.798.070,10

6.6.2. Surplus/Defisit – LO

Saldo Surplus/Defisit - LO Tahun Anggaran 2023 adalah sebesar Rp16.005.367.333,28 adalah merupakan surplus kegiatan operasional Tahun Anggaran 2022 yang menambah nilai ekuitas pada neraca Pemerintah Kabupaten Bolaang Mongondow Timur Tahun Anggaran 2022. Berikut disajikan Surplus / Defisit - Lo Tahun Anggaran 2023 dan Tahun Anggaran 2022.

Tabel 6.6. 2
Surplus/Defisit – LO Tahun 2023 dan Tahun 2022

No	Uraian	Tahun 2023 (Rp)	Tahun 2022 (Rp)
SURPLUS/DEFISIT - LO		(16.005.367.333,28)	(37.880.601.638,47)
1	Surplus/Defisit Sebelum Pos Luar Biasa	(16.005.367.333,28)	(37.880.601.638,47)

6.6.3. Dampak Kumulatif Perubahan Kebijakan/Kesalahan Mendasar

Selain adanya penambahan ekuitas dari Surplus Kegiatan atas Operasional Tahun 2023, terdapat penambahan dan pengurangan ekuitas yang berasal dari koreksi kesalahan pada beberapa pos laporan tahun sebelumnya:

Tabel 6.6. 3
Dampak Kumulatif Perubahan Kebijakan/Kesalahan Mendasar
Tahun 2023 dan Tahun 2022

No	Uraian	Tahun 2023 (Rp)	Tahun 2022 (Rp)
Dampak Kumulatif Perubahan Kebijakan/Kesalahan Mendasar			
1,00	Koreksi Ekuitas	(1.333.974.740,00)	672.849.752,84

1. Koreksi Penambahan Ekuitas

- Penyesuaian Kas Dana Kapitasi pada FKTP atas Kelebihan Penyetoran Jasa Giro UPTD Puskesmas Mooat Tahun 2022 ke RKUD dan telah disetorkan kembali oleh pihak Bank ke Rekening Kapitasi di Tahun 2023 Sebesar Rp1.244,00
- Penyesuaian Kas FKTP UPTD Puskesmas Nuangan atas Jasa Giro Tahun 2021 dan Tahun 2022 yang baru disetorkan oleh pihak Bank ke RKUD di Tahun 2023 Sebesar Rp1.546.671,00
- Penyesuaian Kas FKTP UPTD Puskesmas Kotabunan atas Jasa Giro Tahun 2022 yang baru disetorkan oleh pihak Bank ke RKUD di Tahun 2023 Sebesar Rp308.594,00
- Penyesuaian Kas FKTP UPTD Puskesmas Modayag Barat atas Jasa Giro Tahun 2021 dan Tahun 2022 yang baru disetorkan oleh pihak Bank ke RKUD di Tahun 2023 Sebesar Rp180.315,00
- Penyesuaian Kas FKTP UPTD Puskesmas Buyat atas Jasa Giro Tahun 2022 yang baru disetorkan oleh pihak Bank ke RKUD di Tahun 2023 Sebesar Rp76.994,00
- Penyesuaian Kas FKTP UPTD Puskesmas Mooat atas Jasa Giro Tahun 2022 yang baru disetorkan oleh pihak Bank ke RKUD di Tahun 2023 Sebesar Rp574.348,00
- Penyesuaian Kas FKTP UPTD Puskesmas Tutuyan atas Jasa Giro Tahun 2022 yang baru disetorkan oleh pihak Bank ke RKUD di Tahun 2023 Sebesar Rp574.348,00

- Penyesuaian Kas Bendahara Penerimaan Non Kapitasi atas saldo per 31 Desember 2022 pada rekening BRI nomor rekening 003601001818308 sebesar Rp38.019.915,00 yang telah disetorkan ke RKUD Sebesar Rp38.019.915,00
- Penyesuaian Kas FKTP UPTD Puskesmas Modayag Barat atas Jasa Giro Tahun 2021 dan Tahun 2022 yang baru disetorkan oleh pihak Bank ke RKUD di Tahun 2023 Sebesar Rp132.913,00
- Penyesuaian Kas FKTP UPTD Puskesmas Modayag Barat atas Jasa Giro Tahun 2021 dan Tahun 2022 yang baru disetorkan oleh pihak Bank ke RKUD di Tahun 2023 Sebesar Rp57.971,00
- Penyesuaian Aset - Reklas Antar SKPD dari Dinas Kesehatan ke RSUD Bolaang Mongondow Timur Sebesar Rp1.200.900.000,00
- Penyesuaian Aset - Reklas Antar SKPD dari Dinas Kesehatan ke RSUD Bolaang Mongondow Timur Sebesar Rp3.108.000,00
- Penyesuaian Aset - Reklas Antar SKPD dari Dinas Kesehatan ke RSUD Bolaang Mongondow Timur Sebesar Rp23.704.000,00
- Penyesuaian Aset - Reklas Antar SKPD dari Dinas Kesehatan ke RSUD Bolaang Mongondow Timur Sebesar Rp8.658.000,00
- Penyesuaian Pendapatan Dana Kapitasi JKN pada FKTP-LO pada UPTD Puskesmas Mooat Sebesar Rp146.704.165,00
- Koreksi - atas lebih saji Akumulasi Penyusutan Bangunan Gedung Tempat Kerja Lainnya (akibat terdapat BMD berupa Gedung dan Bangunan yang sudah di kapitalisasi ke indukan namun penyusutannya masih tertinggal) pada Dinas Perikanan Sebesar Rp136.542.468,00
- Penyesuaian Aset - Reklas Antar SKPD dari Dinas Kesehatan ke RSUD Bolaang Mongondow Timur Sebesar Rp592.488.898,00
- Koreksi - atas lebih saji Akumulasi Penyusutan Bangunan Gedung Tempat Kerja Lainnya (akibat terdapat BMD berupa Gedung dan Bangunan yang sudah di kapitalisasi ke indukan namun penyusutannya masih tertinggal) pada Dinas Perikanan Sebesar Rp3.503.720,00

- Penyesuaian Aset - Reklas Antar SKPD dari Dinas Kesehatan ke RSUD Bolaang Mongondow Timur Sebesar Rp23.444.000,00
- Penyesuaian Pendapatan DAK Non Fisik-BOKKB-BOK-LO pada UPTD Puskesmas Mooat Sebesar Rp468.090.000,00
- Penyesuaian Pendapatan DAK Non Fisik-BOKKB-BOK-LO pada UPTD Puskesmas Motongkad Sebesar Rp543.678.000,00
- Penyesuaian Pendapatan Dana Kapitasi JKN pada FKTP-LO pada UPTD Puskesmas Tutuyan Sebesar Rp720.563.512,00
- Penyesuaian Pendapatan Dana Kapitasi JKN pada FKTP-LO pada UPTD Puskesmas Modayag Sebesar Rp1.043.503.671,00
- Penyesuaian Aset - Reklas Antar SKPD dari Dinas Kesehatan ke RSUD Bolaang Mongondow Timur Sebesar Rp115.238.578,00
- Penyesuaian Pendapatan Dana Kapitasi JKN pada FKTP-LO pada UPTD Puskesmas Kotabunan Sebesar Rp645.710.342,00
- Penyesuaian Pendapatan Dana Kapitasi JKN pada FKTP-LO pada UPTD Puskesmas Nuangan Sebesar Rp740.985.478,00
- Penyesuaian Utang PFK pada Badan Pengelola Keuangan Dan Pendapatan Daerah (SKPKD) Sebesar Rp26.526,00
- Penyesuaian Aset - Reklas Antar SKPD dari Dinas Kesehatan ke RSUD Bolaang Mongondow Timur Sebesar Rp121.440.000,00
- Penyesuaian Pendapatan DAK Non Fisik-BOKKB-BOK-LO pada UPTD Puskesmas Tutuyan Sebesar Rp984.430.000,00
- Penyesuaian Pendapatan DAK Non Fisik-BOKKB-BOK-LO pada UPTD Puskesmas Modayag Sebesar Rp1.100.502.000,00
- Penyesuaian Pendapatan Dana Kapitasi JKN pada FKTP-LO pada UPTD Puskesmas Modayag Barat Sebesar Rp397.706.683,00

- Penyesuaian Utang PFK pada Badan Pengelola Keuangan Dan Pendapatan Daerah (SKPKD) Sebesar Rp79.590,00
- Koreksi - penghapusan Akumulasi Penyusutan Aset Lain-lain - Aset Rusak Berat/Usang pada Kecamatan Modayag Barat Sebesar Rp41.259.551,00
- Penyesuaian Aset - Reklas Antar SKPD dari Dinas Kesehatan ke RSUD Bolaang Mongondow Timur Sebesar Rp40.628.700,00
- Penyesuaian Pendapatan DAK Non Fisik-BOKKB-BOK-LO pada UPTD Puskesmas Kotabunan Sebesar Rp731.840.000,00
- Penyesuaian Pendapatan DAK Non Fisik-BOKKB-BOK-LO pada UPTD Puskesmas Nuangan Sebesar Rp473.524.800,00
- Penyesuaian Aset - Reklas Antar SKPD dari Dinas Kesehatan ke RSUD Bolaang Mongondow Timur Sebesar Rp78.994.486,00
- Penyesuaian Pendapatan DAK Non Fisik-BOKKB-BOK-LO pada UPTD Puskesmas Modayag Barat Sebesar Rp774.392.000,00
- Penyesuaian Aset - Reklas Antar SKPD dari Dinas Kesehatan ke RSUD Bolaang Mongondow Timur Sebesar Rp25.156.418,00
- Penyesuaian Aset - Reklas Antar SKPD dari Dinas Kesehatan ke RSUD Bolaang Mongondow Timur Sebesar Rp20.535.000,00
- Koreksi - atas lebih catat koreksi pengakuan Aset Rusak Berat/Usang Tahun 2017 pada Kecamatan Nuangan Sebesar Rp90.000,00
- Penyesuaian Aset - Reklas Antar SKPD dari Dinas Kesehatan ke RSUD Bolaang Mongondow Timur Sebesar Rp354.040,00
- Penyesuaian Pendapatan Dana Kapitasi JKN pada FKTP-LO pada UPTD Puskesmas Buyat Sebesar Rp224.196.458,00
- Penyesuaian Pendapatan DAK Non Fisik-BOKKB-BOK-LO pada UPTD Puskesmas Buyat Sebesar Rp344.818.600,00

- Koreksi - penghapusan Akumulasi Penyusutan Aset Lain-lain - Aset Rusak Berat/Usang pada Dinas Transmigrasi, Tenaga Kerja Dan Energi Sumber Daya Mineral Sebesar Rp56.620.758,00
- Koreksi - atas kurang catat Aset Rusak Berat/Usang Tahun 2019 pada Dinas Kependudukan Dan Pencatatan Sipil Sebesar Rp500.000,00
- Koreksi - penghapusan Akumulasi Penyusutan Aset Lain-lain - Aset Rusak Berat/Usang pada Kecamatan Tutuyan Sebesar Rp428.750,00
- Koreksi - atas lebih saji Akumulasi Penyusutan Gedung Tempat Kerja-Bangunan Gedung Laboratorium (akibat terdapat BMD berupa Gedung dan Bangunan yang sudah di kapitalisasi ke indukan namun penyusutannya masih tertinggal) pada Dinas Lingkungan H Sebesar Rp1.640.419,00
- Koreksi - atas lebih saji Akumulasi Penyusutan Alat Peraga Praktik Sekolah-Alat Peraga Praktik Sekolah Bidang Studi:PKN (akibat belum termutakhirkan BMD yang sudah dihapus dalam Simda-BMD) pada Bagian Umum Sebesar Rp159.093.750,00
- Koreksi - penghapusan Akumulasi Penyusutan Aset Lain-lain - Aset Rusak Berat/Usang pada Dinas Perdagangan, Perindustrian, Koperasi Dan Usaha Kecil Menengah Sebesar Rp22.412.500,00
- Koreksi - penghapusan Akumulasi Penyusutan Aset Lain-lain - Aset Rusak Berat/Usang pada Badan Perencanaan Pembangunan Daerah Sebesar Rp6,00
- Penyesuaian Reklas Aset Tetap - Jalan, Jaringan dan Irigasi - Jalan Kabupaten dari Beban Tidak Terduga pada Badan Pengelola Keuangan Dan Pendapatan Daerah Sebesar Rp466.966.000,00
- Penyesuaian Reklas Aset Tetap - Jalan, Jaringan dan Irigasi - Bangunan Pembawa Pengaman Sungai/Pantai dari Beban Tidak Terduga pada Badan Pengelola Keuangan Dan Pendapatan Daerah Sebesar Rp366.142.983,00

- Koreksi - atas lebih saji Akumulasi Penyusutan Gedung Tempat Kerja-Bangunan Gedung Kantor (akibat belum termutakhirkan BMD yang sudah dihapus dalam Simda-BMD) pada Dinas Pariwisata Sebesar Rp36.562.500,00
- Penyesuaian Pendapatan DAK Non Fisik-BOS Reguler-LO pada Dinas Pendidikan Dan Kebudayaan Sebesar Rp9.768.801.967,00
- Penyesuaian Pendapatan DAK Non Fisik-BOS Kinerja-LO pada Dinas Pendidikan Dan Kebudayaan Sebesar Rp817.500.000,00
- Penyesuaian Pendapatan DAK Non Fisik-BOP PAUD-LO pada Dinas Pendidikan Dan Kebudayaan Sebesar Rp1.520.183.550,00
- Penyesuaian Pendapatan DAK Non Fisik-BOP Pendidikan Kesetaraan-LO pada Dinas Pendidikan Dan Kebudayaan Sebesar Rp446.630.000,00
- Penyesuaian Pengakuan Piutang Bagi Hasil Pajak Rokok Tahun 2022 pada Badan Pengelola Keuangan Dan Pendapatan Daerah Sebesar Rp690.586.787,00
- Penyesuaian Utang PFK pada Badan Pengelola Keuangan Dan Pendapatan Daerah Sebesar Rp238.300.212,00
- Penyesuaian Utang PFK pada Badan Pengelola Keuangan Dan Pendapatan Daerah Sebesar Rp3.574.049,00
- Penyesuaian Utang PFK pada Badan Pengelola Keuangan Dan Pendapatan Daerah Sebesar Rp759.722,00
- Penyesuaian Utang PFK pada Badan Pengelola Keuangan Dan Pendapatan Daerah Sebesar (Rp793.998,00)
- Penyesuaian Utang PFK pada Badan Pengelola Keuangan Dan Pendapatan Daerah Sebesar (Rp339.880,00)
- Penyesuaian Utang PFK pada Badan Pengelola Keuangan Dan Pendapatan Daerah Sebesar (Rp6.367.719,00)
- Koreksi - penghapusan Akumulasi Penyusutan Aset Lain-lain - Aset Rusak Berat/Usang pada Dinas Pengendalian Penduduk Dan Keluarga Berencana Sebesar Rp53.752.560,00

- Pengakuan Saldo Kas Dana BOSP pada TK Negeri srikandi Sebesar Rp3.099,00
- Pengakuan Saldo Kas Dana BOSP pada TK NEGERI SUKAMAJU Sebesar Rp2.906,00
- Pengakuan Saldo Kas Dana BOSP pada TK NEGERI LESTARI LIBERIA TIMUR Sebesar Rp19.230,00
- Pengakuan Saldo Kas Dana BOSP pada TK NEGERI PULAU NENAS KOTABUNAN Sebesar Rp124.158,00
- Pengakuan Saldo Kas Dana BOSP pada TK Negeri Tunas Budi Mulia Sebesar Rp4.122,00
- Pengakuan Saldo Kas Dana BOSP pada TK NEGERI RAMAH NUANGAN SELATAN Sebesar Rp1.400,00
- Pengakuan Saldo Kas Dana BOSP pada TK Negeri Kartini Motongkad Sebesar Rp3.866,00
- Pengakuan Saldo Kas Dana BOSP pada TK Negeri Cahaya Kasih Sebesar Rp7.412,00
- Pengakuan Saldo Kas Dana BOSP pada Tk negeri bukit hijau Sebesar Rp1.980,00
- Pengakuan Saldo Kas Dana BOSP pada TK Negeri Unggulan Togid Sebesar Rp3.492,00
- Pengakuan Saldo Kas Dana BOSP pada TK NEGERI AL-QUR'AN TUTUYAN 2 Sebesar Rp3.412,00
- Pengakuan Saldo Kas Dana BOSP pada TK Negeri Siti Miftah Sebesar Rp1.938,00
- Pengakuan Saldo Kas Dana BOSP pada TK.Negeri Cahaya Bulawan Tobongon Sebesar Rp2.620,00
- Pengakuan Saldo Kas Dana BOSP pada TK negeri melati pinonobatan Sebesar Rp2.652,00
- Pengakuan Saldo Kas Dana BOSP pada TK NEGERI MULIA Sebesar Rp1.071,00
- Pengakuan Saldo Kas Dana BOSP pada TK Negeri Fatmawati Sebesar Rp22.153,00
- Pengakuan Saldo Kas Dana BOSP pada TK Negeri Bina Insani Sebesar Rp4.563,00
- Pengakuan Saldo Kas Dana BOSP pada TK Negeri Flamboyan Sebesar Rp2.132,00
- Pengakuan Saldo Kas Dana BOSP pada TK Negeri Ruth Sebesar Rp1.892,00
- Pengakuan Saldo Kas Dana BOSP pada TK Negeri Dewi Sartika Paret Sebesar Rp2.691,00
- Pengakuan Saldo Kas Dana BOSP pada TK Negeri beringin tangaton Sebesar Rp2.842,00

- Pengakuan Saldo Kas Dana BOSP pada TK NEGERI MO PANDROY GUAAN Sebesar Rp2.967,00
- Pengakuan Saldo Kas Dana BOSP pada TK NEGERI MAWAR Sebesar Rp2.150,00
- Pengakuan Saldo Kas Dana BOSP pada TK NEGERI PEMBINA TOMBOLIKAT Sebesar Rp3.327,00
- Pengakuan Saldo Kas Dana BOSP pada TK Negeri Mutiara Purworejo Timur Sebesar Rp41.326,00
- Pengakuan Saldo Kas Dana BOSP pada TK NEGERI MELATIH INDAH PARET Sebesar Rp1.350,00
- Pengakuan Saldo Kas Dana BOSP pada TK NEGERI SAROJA Sebesar Rp2.759,00
- Pengakuan Saldo Kas Dana BOSP pada TK NEGERI BUDI LUHUR Sebesar Rp403.433,00
- Pengakuan Saldo Kas Dana BOSP pada SPNF SKB TUTUYAN Sebesar Rp45.888,00
- Pengakuan Saldo Kas Dana BOSP pada SPNF SKB MODAYAG Sebesar Rp1.037.376,00
- Koreksi - atas kurang catat Aset Rusak Berat/Usang Tahun 2017 pada Dinas Pendidikan Dan Kebudayaan Sebesar Rp290.735.747,00
- Koreksi - atas lebih saji Akumulasi Penyusutan Gedung Tempat Kerja-Bangunan Gedung Tempat Pendidikan (akibat terdapat BMD berupa Gedung dan Bangunan yang sudah di kapitalisasi ke indukan namun penyusutannya masih tertinggal) pada Dinas Pendi Sebesar Rp11.276.270,00
- Koreksi - atas lebih saji Akumulasi Penyusutan Gedung Tempat Kerja-Bangunan Gedung Perpustakaan (akibat terdapat BMD berupa Gedung dan Bangunan yang sudah di kapitalisasi ke indukan namun penyusutannya masih tertinggal) pada Dinas Pendidikan D Sebesar Rp5.836.983,00
- Koreksi - atas lebih saji Akumulasi Penyusutan Gedung Tempat Kerja-Bangunan Gedung Perpustakaan (akibat terdapat BMD berupa Gedung dan Bangunan yang sudah di kapitalisasi ke indukan namun penyusutannya masih tertinggal) pada Dinas Pendidikan D Sebesar Rp10.372.883,00

- Koreksi - atas lebih saji Akumulasi Penyusutan Gedung Tempat Kerja-Bangunan Gedung Tempat Pendidikan (akibat terdapat BMD berupa Gedung dan Bangunan yang sudah di kapitalisasi ke indukan namun penyusutannya masih tertinggal) pada Dinas Pendiidi Sebesar Rp19.638.615,00

2. Koreksi Pengurangan Ekuitas

- Penyesuaian Kas di Kas Daerah atas Selisih Tahun 2022 yang ternyata telah disetor ke Kas Daerah Di Tahun 2022 dengan STS No. 0001/STS/20911/II/2022 Tgl. 9 Februari 2022 Sebesar Rp45.000,00
- Penyesuaian Kas di Kas Daerah atas Selisih Tahun 2022 yang ternyata telah disetor ke Kas Daerah Di Tahun 2022 dengan STS No. 001/STS/10211/III/2022 Tgl. 25 Maret 2022 Sebesar Rp10.000,00
- Penyesuaian Kas FKTP UPTD Puskesmas Nuangan atas Jasa Giro Tahun 2021 dan Tahun 2022 yang baru disetorkan oleh pihak Bank ke RKUD di Tahun 2023 Sebesar Rp1.546.671,00
- Penyesuaian Kas FKTP UPTD Puskesmas Kotabunan atas Jasa Giro Tahun 2022 yang baru disetorkan oleh pihak Bank ke RKUD di Tahun 2023 Sebesar Rp308.594,00
- Penyesuaian Kas FKTP UPTD Puskesmas Modayag Barat atas Jasa Giro Tahun 2021 dan Tahun 2022 yang baru disetorkan oleh pihak Bank ke RKUD di Tahun 2023 Sebesar Rp180.315,00
- Penyesuaian Kas FKTP UPTD Puskesmas Mooat atas Jasa Giro Tahun 2022 yang baru disetorkan oleh pihak Bank ke RKUD di Tahun 2023 Sebesar Rp574.348,00
- Penyesuaian Kas FKTP UPTD Puskesmas Buyat atas Jasa Giro Tahun 2022 yang baru disetorkan oleh pihak Bank ke RKUD di Tahun 2023 Sebesar Rp76.994,00
- Penyesuaian Kas FKTP UPTD Puskesmas Tutuyan atas Jasa Giro Tahun 2022 yang baru disetorkan oleh pihak Bank ke RKUD di Tahun 2023 Sebesar Rp574.348,00

- Penyesuaian Kas Bendahara Penerimaan Non Kapitasi atas saldo per 31 Desember 2022 pada rekening BRI nomor rekening 003601001818308 sebesar Rp38.019.915,00 yang telah disetorkan ke RKUD Sebesar Rp38.017.156,00
- Penyesuaian Kas Bendahara Penerimaan Non Kapitasi atas saldo per 31 Desember 2022 pada rekening BRI nomor rekening 003601001818308 sebesar Rp38.019.915,00 yang telah disetorkan ke RKUD Sebesar Rp2.759,00
- Penyesuaian Kas FKTP UPTD Puskesmas Modayag Barat atas Jasa Giro Tahun 2021 dan Tahun 2022 yang baru disetorkan oleh pihak Bank ke RKUD di Tahun 2023 Sebesar Rp190.884,00
- Koreksi - atas kurang catat Akumulasi Penyusutan Aset Lain-lain - Aset Rusak Berat/Usang pada Dinas Perikanan Sebesar Rp10.409.896,00
- Koreksi - atas kurang saji Akumulasi Penyusutan Bangunan Gedung Tempat Kerja Lainnya (akibat terdapat BMD berupa Gedung dan Bangunan yang sudah di kapitalisasi ke indukan namun penyusutannya masih tertinggal) pada Dinas Perikanan Sebesar Rp559.419,00
- Koreksi - atas kurang catat Akumulasi Penyusutan Aset Lain-lain - Aset Rusak Berat/Usang pada Kecamatan Kotabunan Sebesar Rp56.251,00
- Koreksi - atas kurang saji Akumulasi Penyusutan Alat Rumah Tangga-Alat Pendingin (akibat terdapat BMD karena kesalahan kodefikasi barang sehingga tidak dilakukan penyusutan oleh Simda-BMD) pada UPTD Perempuan Dan Anak Sebesar Rp250.984,00
- Koreksi - atas kurang saji Akumulasi Penyusutan Alat Kantor-Alat Kantor Lainnya (akibat terdapat BMD yang masih memiliki beban penyusutan namun belum pernah dilakukan penyusutan oleh Simda-BMD) pada Kecamatan Kotabunan Sebesar Rp1.350.000,00
- Koreksi - atas kurang saji Akumulasi Penyusutan Candi/Tugu Peringatan/Prasasti-Tugu (akibat terdapat BMD yang masih memiliki beban penyusutan namun belum pernah dilakukan penyusutan oleh Simda-BMD) pada Dinas Perikanan Sebesar Rp22.115.625,00

- Koreksi - atas kurang saji Akumulasi Penyusutan Alat Kantor-Alat Kantor Lainnya (akibat terdapat BMD yang masih memiliki beban penyusutan namun belum pernah dilakukan penyusutan oleh Simda-BMD) pada Sekretariat DPRD Sebesar Rp1.950.000,00
- Koreksi - atas kurang saji Akumulasi Penyusutan Jalan-Jalan Lainnya (akibat terdapat BMD yang masih memiliki beban penyusutan namun belum pernah dilakukan penyusutan oleh Simda-BMD) pada Sekretariat DPRD Sebesar Rp535.969,00
- Koreksi - atas kurang saji Akumulasi Penyusutan Alat Rumah Tangga-Alat Pendingin (akibat terdapat BMD karena kesalahan kodefikasi barang sehingga tidak dilakukan penyusutan oleh Simda-BMD) pada UPTD Puskesmas Modayag Barat Sebesar Rp581.250,00
- Koreksi - atas kurang catat Akumulasi Penyusutan Aset Lain-lain - Aset Rusak Berat/Usang pada Satuan Polisi Pamong Praja Dan Kebakaran Sebesar Rp9.999.998,00
- Koreksi - atas kurang saji Akumulasi Penyusutan Alat Kantor-Alat Kantor Lainnya (akibat terdapat BMD yang masih memiliki beban penyusutan namun belum pernah dilakukan penyusutan oleh Simda-BMD) pada UPTD Puskesmas Nuangan Sebesar Rp3.280.500,00
- Koreksi - atas kurang saji Akumulasi Penyusutan Senjata Kepolisian-Alat Dalmas/Alat Dakhura (akibat terdapat BMD yang sudah berakhir masa manfaatnya namun belum dilakukan penyusutan oleh Simda-BMD) pada Satuan Polisi Pamong Praja Dan Kebakaran Sebesar Rp155.320.000,00
- Koreksi - atas kurang saji Akumulasi Penyusutan Persenjataan Non Senjata Api-Alat Keamanan (akibat terdapat BMD karena kesalahan kodefikasi barang sehingga tidak dilakukan penyusutan oleh Simda-BMD) pada Satuan Polisi Pamong Praja Dan Kebakara Sebesar Rp31.057.780,00
- Koreksi - atas kurang catat Akumulasi Penyusutan Aset Lain-lain - Aset Rusak Berat/Usang pada Dinas Kepemudaan Dan Olahraga Sebesar Rp315.625,00

- Koreksi - atas kurang saji Akumulasi Penyusutan Alat Kantor-Alat Kantor Lainnya (akibat terdapat BMD yang masih memiliki beban penyusutan namun belum pernah dilakukan penyusutan oleh Simda-BMD) pada Kecamatan Nuangan Sebesar Rp1.458.333,00
- Koreksi - atas kurang catat Akumulasi Penyusutan Aset Lain-lain - Aset Rusak Berat/Usang pada Badan Penanggulangan Bencana Daerah Sebesar Rp58.682.056,00
- Koreksi - atas lebih catat Akumulasi Amortisasi Aset Tidak Berwujud Lainnya yang seharusnya di catat pada Akumulasi Amortisasi Aset Tidak Berwujud-Software pada Dinas Komunikasi, Informatika, Persandian Dan Statistik Sebesar Rp134.852.166,00
- Koreksi - atas kurang saji Akumulasi Penyusutan Alat Kantor-Alat Kantor Lainnya (akibat terdapat BMD yang masih memiliki beban penyusutan namun belum pernah dilakukan penyusutan oleh Simda-BMD) pada Badan Kesatuan Bangsa Dan Politik Sebesar Rp2.856.458,00
- Koreksi - atas kurang catat Akumulasi Penyusutan Aset Lain-lain - Aset Rusak Berat/Usang pada Kecamatan Modayag Sebesar Rp3.750.000,00
- Koreksi - atas nilai aset Dinas Kehutanan dan Perkebunan yang telah diserahkan ke Provinsi (P3D) pada Tahun 2017 Berdasarkan SK No. 21 Tahun 2017 tanggal 03 Januari 2017 Sebesar Rp25.000.000,00
- Koreksi - atas kurang catat Akumulasi Penyusutan Aset Lain-lain - Aset Rusak Berat/Usang pada Dinas Penanaman Modal Dan Pelayanan Terpadu Satu Pintu Sebesar Rp15.229.164,00
- Koreksi - atas kurang catat Akumulasi Penyusutan Aset Lain-lain - Aset Rusak Berat/Usang pada Dinas Pertanian Sebesar Rp8.373.521,00
- Koreksi - atas kurang catat Akumulasi Penyusutan Aset Lain-lain - Aset Rusak Berat/Usang pada Dinas Kependudukan Dan Pencatatan Sipil Sebesar Rp500.000,00
- Koreksi - atas kurang catat Akumulasi Amortisasi Aset Tidak Berwujud-Kajian pada Dinas Pertanian Sebesar Rp4.370.000,00

- Koreksi - atas kurang saji Akumulasi Penyusutan Alat Kantor-Alat Kantor Lainnya (akibat terdapat BMD yang masih memiliki beban penyusutan namun belum pernah dilakukan penyusutan oleh Simda-BMD) pada Kecamatan Tutuyan Sebesar Rp3.019.766,00
- Koreksi - atas kurang catat Akumulasi Penyusutan Aset Lain-lain - Aset Rusak Berat/Usang pada Dinas Lingkungan Hidup Sebesar Rp184.375,00
- Koreksi - atas kurang catat Akumulasi Amortisasi Aset Tidak Berwujud-Software pada Dinas Kependudukan Dan Pencatatan Sipil Sebesar Rp3.770.000,00
- Koreksi - atas kurang saji Akumulasi Penyusutan Gedung Tempat Kerja-Bangunan Gedung Kantor (akibat terdapat BMD berupa Gedung dan Bangunan yang sudah di kapitalisasi ke indukan namun penyusutannya masih tertinggal) pada Dinas Pertanian Sebesar Rp2.409.091,00
- Koreksi - atas kurang catat Akumulasi Penyusutan Aset Lain-lain - Aset Rusak Berat/Usang pada Bagian Umum Sebesar Rp63.919.886,00
- Koreksi - atas kurang saji Akumulasi Penyusutan Alat Studio-Alat Studio Lainnya (akibat terdapat BMD yang masih memiliki beban penyusutan namun belum pernah dilakukan penyusutan oleh Simda-BMD) pada Dinas Kependudukan Dan Pencatatan Sipil Sebesar Rp17.499.999,00
- Koreksi - atas kurang saji Akumulasi Penyusutan Gedung Tempat Kerja-Bangunan Gedung Kantor (akibat terdapat BMD berupa Gedung dan Bangunan yang sudah di kapitalisasi ke indukan namun penyusutannya masih tertinggal) pada Dinas Pertanian Sebesar Rp4.179.032,00
- Koreksi - atas kurang catat Akumulasi Penyusutan Aset Lain-lain - Aset Rusak Berat/Usang pada Dinas Ketahanan Pangan Sebesar Rp11.249.999,00
- Koreksi - atas kurang saji Akumulasi Penyusutan Alat Kantor-Alat Kantor Lainnya (akibat terdapat BMD yang masih memiliki beban penyusutan namun belum pernah dilakukan penyusutan oleh Simda-BMD) pada Dinas Lingkungan Hidup Sebesar Rp2.250.000,00

- Koreksi - atas kurang saji Akumulasi Penyusutan Alat Rumah Tangga-Alat Pendingin (akibat terdapat BMD karena kesalahan kodefikasi barang sehingga tidak dilakukan penyusutan oleh Simda-BMD) pada Dinas Kependudukan Dan Pencatatan Sipil Sebesar Rp85.000,00
- Koreksi - atas kurang saji Akumulasi Penyusutan Peralatan Non Senjata Api-Non Senjata Api (akibat terdapat BMD yang sudah berakhir masa manfaatnya namun belum dilakukan penyusutan oleh Simda-BMD) pada Dinas Pertanian Sebesar Rp6.667.000,00
- Koreksi - atas kurang saji Akumulasi Penyusutan Gedung Tempat Kerja-Bangunan Gedung Kantor (akibat terdapat BMD berupa Gedung dan Bangunan yang sudah di kapitalisasi ke indukan namun penyusutannya masih tertinggal) pada Bagian Umum Sebesar Rp337.244.897,00
- Koreksi - atas kurang saji Akumulasi Penyusutan Alat Laboratorium Lingkungan Hidup-Alat Laboratorium Lingkungan Hidup Lainnya (akibat terdapat BMD yang masih memiliki beban penyusutan namun belum pernah dilakukan penyusutan oleh Simda-BMD) pada Sebesar Rp1.786.174,00
- Koreksi - atas kurang saji Akumulasi Penyusutan Peralatan Non Senjata Api-Non Senjata Api (akibat terdapat BMD yang sudah berakhir masa manfaatnya namun belum dilakukan penyusutan oleh Simda-BMD) pada Dinas Lingkungan Hidup Sebesar Rp39.940.000,00
- Koreksi - atas kurang catat Akumulasi Amortisasi Aset Tidak Berwujud-Kajian pada Badan Perencanaan Pembangunan Daerah Sebesar Rp563.339.151,00
- Koreksi - atas kurang catat Akumulasi Penyusutan Aset Lain-lain - Aset Rusak Berat/Usang pada Dinas Pemberdayaan Masyarakat Dan Desa Sebesar Rp5.500.000,00
- Koreksi - atas kurang saji Akumulasi Penyusutan Alat Rumah Tangga-Alat Pendingin (akibat terdapat BMD karena kesalahan kodefikasi barang sehingga tidak dilakukan penyusutan oleh Simda-BMD) pada Dinas Pemberdayaan Masyarakat Dan Desa Sebesar Rp2.096.278,00

- Koreksi - atas kurang catat Akumulasi Penyusutan Aset Lain-lain - Aset Rusak Berat/Usang pada Badan Kepegawaian Dan Pengembangan Sumber Daya Manusia Sebesar Rp34.089.916,00
- Koreksi - atas kurang catat Akumulasi Penyusutan Aset Lain-lain - Aset Rusak Berat/Usang pada Inspektorat Daerah Sebesar Rp5.104.166,00
- Koreksi - atas kurang saji Akumulasi Penyusutan Gedung Tempat Kerja-Bangunan Parkir (akibat terdapat BMD yang masih memiliki beban penyusutan namun belum pernah dilakukan penyusutan oleh Simda-BMD) pada Dinas Pariwisata Sebesar Rp84.640.890,00
- Koreksi - atas kurang catat Akumulasi Penyusutan Aset Lain-lain - Aset Rusak Berat/Usang pada Dinas Pekerjaan Umum dan Tata Ruang Sebesar Rp16.131.972,00
- Penyesuaian Reklas Beban Tidak Terduga ke Aset Tetap - Jalan, Jaringan dan Irigasi - Jalan Kabupaten pada Dinas Pekerjaan Umum dan Tata Ruang Sebesar Rp466.966.000,00
- Penyesuaian Reklas Beban Tidak Terduga ke Aset Tetap - Jalan, Jaringan dan Irigasi - Bangunan Pembawa Pengaman Sungai/Pantai pada Dinas Pekerjaan Umum dan Tata Ruang Sebesar Rp366.142.983,00
- Penyesuaian Aset - Reklas Antar SKPD dari Dinas Kesehatan ke RSUD Bolaang Mongondow Timur Sebesar Rp1.200.900.000,00
- Penyesuaian Aset - Reklas Antar SKPD dari Dinas Kesehatan ke RSUD Bolaang Mongondow Timur Sebesar Rp3.108.000,00
- Penyesuaian Aset - Reklas Antar SKPD dari Dinas Kesehatan ke RSUD Bolaang Mongondow Timur Sebesar Rp23.704.000,00
- Penyesuaian Aset - Reklas Antar SKPD dari Dinas Kesehatan ke RSUD Bolaang Mongondow Timur Sebesar Rp8.658.000,00
- Penyesuaian Aset - Reklas Antar SKPD dari Dinas Kesehatan ke RSUD Bolaang Mongondow Timur Sebesar Rp592.488.898,00
- Penyesuaian Aset - Reklas Antar SKPD dari Dinas Kesehatan ke RSUD Bolaang Mongondow Timur Sebesar Rp23.444.000,00

- Penyesuaian Aset - Reklas Antar SKPD dari Dinas Kesehatan ke RSUD Bolaang Mongondow Timur Sebesar Rp354.040,00
- Penyesuaian Aset - Reklas Antar SKPD dari Dinas Kesehatan ke RSUD Bolaang Mongondow Timur Sebesar Rp115.238.578,00
- Penyesuaian Aset - Reklas Antar SKPD dari Dinas Kesehatan ke RSUD Bolaang Mongondow Timur Sebesar Rp121.440.000,00
- Penyesuaian Aset - Reklas Antar SKPD dari Dinas Kesehatan ke RSUD Bolaang Mongondow Timur Sebesar Rp40.628.700,00
- Penyesuaian Aset - Reklas Antar SKPD dari Dinas Kesehatan ke RSUD Bolaang Mongondow Timur Sebesar Rp78.994.486,00
- Penyesuaian Aset - Reklas Antar SKPD dari Dinas Kesehatan ke RSUD Bolaang Mongondow Timur Sebesar Rp25.156.418,00
- Penyesuaian Aset - Reklas Antar SKPD dari Dinas Kesehatan ke RSUD Bolaang Mongondow Timur Sebesar Rp20.535.000,00
- Penyesuaian Pendapatan DAK Non Fisik-BOS Reguler-LO pada Badan Pengelola Keuangan Dan Pendapatan Daerah Sebesar Rp9.768.801.967,00
- Penyesuaian Pendapatan DAK Non Fisik-BOS Kinerja-LO pada Badan Pengelola Keuangan Dan Pendapatan Daerah Sebesar Rp817.500.000,00
- Penyesuaian Pendapatan DAK Non Fisik-BOP PAUD-LO pada Badan Pengelola Keuangan Dan Pendapatan Daerah Sebesar Rp1.520.183.550,00
- Penyesuaian Pendapatan DAK Non Fisik-BOP Pendidikan Kesetaraan-LO pada Badan Pengelola Keuangan Dan Pendapatan Daerah Sebesar Rp446.630.000,00
- Penyesuaian Pendapatan Dana Kapitasi JKN pada FKTP-LO pada Badan Pengelola Keuangan Dan Pendapatan Daerah Sebesar Rp3.919.370.309,00
- Koreksi - atas kurang catat Akumulasi Penyusutan Aset Lain-lain - Aset Rusak Berat/Usang pada Dinas Kesehatan Sebesar Rp13.172.109,00

- Penyesuaian Pendapatan DAK Non Fisik-BOKKB-BOK-LO pada Badan Pengelola Keuangan Dan Pendapatan Daerah Sebesar Rp5.421.275.400,00
- Koreksi - atas kurang saji Akumulasi Penyusutan Alat Kantor-Alat Kantor Lainnya (akibat terdapat BMD yang masih memiliki beban penyusutan namun belum pernah dilakukan penyusutan oleh Simda-BMD) pada Dinas Kesehatan Sebesar Rp48.937.000,00
- Koreksi - atas kurang saji Akumulasi Penyusutan Alat Kesehatan Umum-Alat Kesehatan Umum Lainnya (akibat terdapat BMD yang masih memiliki beban penyusutan namun belum pernah dilakukan penyusutan oleh Simda-BMD) pada Dinas Kesehatan Sebesar Rp175.583.198,00
- Koreksi - atas kurang saji Akumulasi Penyusutan Alat Studio-Alat Studio Lainnya (akibat terdapat BMD yang masih memiliki beban penyusutan namun belum pernah dilakukan penyusutan oleh Simda-BMD) pada Dinas Kesehatan Sebesar Rp12.754.955,00
- Koreksi - atas kurang saji Akumulasi Penyusutan Senjata Kepolisian-Alat Wanteror (Perlawanan Teror) (akibat terdapat BMD yang masih memiliki beban penyusutan namun belum pernah dilakukan penyusutan oleh Simda-BMD) pada Dinas Kesehatan Sebesar Rp566.562,00
- Koreksi - atas kurang saji Akumulasi Penyusutan Persenjataan Non Senjata Api-Non Senjata Api (akibat terdapat BMD yang sudah berakhir masa manfaatnya namun belum dilakukan penyusutan oleh Simda-BMD) pada Dinas Kesehatan Sebesar Rp5.296.500,00
- Koreksi - atas kurang saji Akumulasi Penyusutan Alat Kesehatan Umum-Alat Kesehatan Umum Lainnya (akibat terdapat BMD karena kesalahan kodefikasi barang sehingga tidak dilakukan penyusutan oleh Simda-BMD) pada Dinas Kesehatan Sebesar Rp260.081.250,00
- penghapusan Aset Tetap Lainnya (Buku) yang sebelumnya sudah masuk dalam Ekstrakomptabel, dan sesuai dengan hasil perhitungan fisik bersama pada SD Negeri 1 Moyongkota Baru Sebesar Rp578.800,00

- penghapusan Aset Tetap Lainnya (Buku) yang sebelumnya sudah masuk dalam Ekstrakomptabel, dan sesuai dengan hasil perhitungan fisik bersama pada SD Negeri 2 Moyongkota Baru Sebesar Rp332.400,00
- penghapusan Aset Tetap Lainnya (Buku) yang sebelumnya sudah masuk dalam Ekstrakomptabel, dan sesuai dengan hasil perhitungan fisik bersama pada SD Negeri 1 Bangunan Wuwuk Sebesar Rp661.637,00
- penghapusan Aset Tetap Lainnya (Buku) yang sebelumnya sudah masuk dalam Ekstrakomptabel, dan sesuai dengan hasil perhitungan fisik bersama pada SD Negeri 1 Bongkudai Barat Sebesar Rp309.600,00
- penghapusan Aset Tetap Lainnya (Buku) yang sebelumnya sudah masuk dalam Ekstrakomptabel, dan sesuai dengan hasil perhitungan fisik bersama pada SD Negeri 2 Bongkudai Sebesar Rp1.240.000,00
- penghapusan Aset Tetap Lainnya (Buku) yang sebelumnya sudah masuk dalam Ekstrakomptabel, dan sesuai dengan hasil perhitungan fisik bersama pada SD Negeri 1 Modayag Sebesar Rp268.000,00
- penghapusan Aset Tetap Lainnya (Buku) yang sebelumnya sudah masuk dalam Ekstrakomptabel, dan sesuai dengan hasil perhitungan fisik bersama pada SD Negeri 1 Modayag Barat Sebesar Rp314.000,00
- penghapusan Aset Tetap Lainnya (Buku) yang sebelumnya sudah masuk dalam Ekstrakomptabel, dan sesuai dengan hasil perhitungan fisik bersama pada SD Negeri 1 Modayag Timur Sebesar Rp1.834.200,00
- penghapusan Aset Tetap Lainnya (Buku) yang sebelumnya sudah masuk dalam Ekstrakomptabel, dan sesuai dengan hasil perhitungan fisik bersama pada SD Negeri 1 Purworejo Sebesar Rp179.000,00
- penghapusan Aset Tetap Lainnya (Buku) yang sebelumnya sudah masuk dalam Ekstrakomptabel, dan sesuai dengan hasil perhitungan fisik bersama pada SD Negeri 1 Purworejo Timur Sebesar Rp1.440.300,00

- penghapusan Aset Tetap Lainnya (Buku) yang sebelumnya sudah masuk dalam Ekstrakomptabel, dan sesuai dengan hasil perhitungan fisik bersama pada SD Negeri 1 Liberia Sebesar Rp534.000,00
- penghapusan Aset Tetap Lainnya (Buku) yang sebelumnya sudah masuk dalam Ekstrakomptabel, dan sesuai dengan hasil perhitungan fisik bersama pada SD Negeri 1 Liberia Timur Sebesar Rp274.600,00
- penghapusan Aset Tetap Lainnya (Buku) yang sebelumnya sudah masuk dalam Ekstrakomptabel, dan sesuai dengan hasil perhitungan fisik bersama pada SD Negeri 1 Tobongon Sebesar Rp187.600,00
- penghapusan Aset Tetap Lainnya (Buku) yang sebelumnya sudah masuk dalam Ekstrakomptabel, dan sesuai dengan hasil perhitungan fisik bersama pada SD Negeri 1 Mooat Sebesar Rp135.000,00
- penghapusan Aset Tetap Lainnya (Buku) yang sebelumnya sudah masuk dalam Ekstrakomptabel, dan sesuai dengan hasil perhitungan fisik bersama pada SD Negeri 1 Bongkudai Baru Utara Sebesar Rp1.287.100,00
- penghapusan Aset Tetap Lainnya (Buku) yang sebelumnya sudah masuk dalam Ekstrakomptabel, dan sesuai dengan hasil perhitungan fisik bersama pada SD Negeri 1 Guaan Sebesar Rp7.451.100,00
- penghapusan Aset Tetap Lainnya (Buku) yang sebelumnya sudah masuk dalam Ekstrakomptabel, dan sesuai dengan hasil perhitungan fisik bersama pada SD Negeri 1 Badaro Sebesar Rp252.000,00
- penghapusan Aset Tetap Lainnya (Buku) yang sebelumnya sudah masuk dalam Ekstrakomptabel, dan sesuai dengan hasil perhitungan fisik bersama pada SD Negeri 1 Lanud Sebesar Rp2.629.000,00
- penghapusan Aset Tetap Lainnya (Buku) yang sebelumnya sudah masuk dalam Ekstrakomptabel, dan sesuai dengan hasil perhitungan fisik bersama pada SD Negeri 1 Kokapoy Sebesar Rp277.000,00

- penghapusan Aset Tetap Lainnya (Buku) yang sebelumnya sudah masuk dalam Ekstrakomptabel, dan sesuai dengan hasil perhitungan fisik bersama pada SD Negeri 1 Buyandi Sebesar Rp55.000,00
- penghapusan Aset Tetap Lainnya (Buku) yang sebelumnya sudah masuk dalam Ekstrakomptabel, dan sesuai dengan hasil perhitungan fisik bersama pada SD Negeri 1 Buyat Sebesar Rp3.543.300,00
- penghapusan Aset Tetap Lainnya (Buku) yang sebelumnya sudah masuk dalam Ekstrakomptabel, dan sesuai dengan hasil perhitungan fisik bersama pada SD Negeri 2 Buyat 2 Sebesar Rp4.478.850,00
- Koreksi - atas kurang catat Penghapusan Aset Rusak Berat/Usang Berdasarkan SK No. 24 Tahun 2019 tanggal 29 November 2019 pada Badan Pengelola Keuangan Dan Pendapatan Daerah Sebesar Rp33.650.000,00
- penghapusan Aset Tetap Lainnya (Buku) yang sebelumnya sudah masuk dalam Ekstrakomptabel, dan sesuai dengan hasil perhitungan fisik bersama pada SD Negeri 2 Kotabunan Sebesar Rp823.400,00
- Koreksi - atas kurang catat Akumulasi Penyusutan Aset Lain-lain - Aset Rusak Berat/Usang pada Badan Pengelola Keuangan Dan Pendapatan Daerah Sebesar Rp15.550.799,00
- penghapusan Aset Tetap Lainnya (Buku) yang sebelumnya sudah masuk dalam Ekstrakomptabel, dan sesuai dengan hasil perhitungan fisik bersama pada SD Negeri 1 Bulawan Sebesar Rp4.244.700,00
- Koreksi - atas lebih catat Akumulasi Amortisasi Aset Tidak Berwujud Lainnya yang seharusnya di catat pada Akumulasi Amortisasi Aset Tidak Berwujud-Software pada Badan Pengelola Keuangan Dan Pendapatan Daerah Sebesar Rp16.215.833,00
- penghapusan Aset Tetap Lainnya (Buku) yang sebelumnya sudah masuk dalam Ekstrakomptabel, dan sesuai dengan hasil perhitungan fisik bersama pada SD Negeri 1 Bukaka Sebesar Rp48.000,00

- penghapusan Aset Tetap Lainnya (Buku) yang sebelumnya sudah masuk dalam Ekstrakomptabel, dan sesuai dengan hasil perhitungan fisik bersama pada SD Negeri 1 Paret Sebesar Rp10.374.400,00
- penghapusan Aset Tetap Lainnya (Buku) yang sebelumnya sudah masuk dalam Ekstrakomptabel, dan sesuai dengan hasil perhitungan fisik bersama pada SD Negeri 1 Kayumoyondi Sebesar Rp248.150,00
- penghapusan Aset Tetap Lainnya (Buku) yang sebelumnya sudah masuk dalam Ekstrakomptabel, dan sesuai dengan hasil perhitungan fisik bersama pada SD Negeri 1 Tombolikat Sebesar Rp3.492.350,00
- penghapusan Aset Tetap Lainnya (Buku) yang sebelumnya sudah masuk dalam Ekstrakomptabel, dan sesuai dengan hasil perhitungan fisik bersama pada SD Negeri 1 Tombolikat Selatan Sebesar Rp5.393.900,00
- penghapusan Aset Tetap Lainnya (Buku) yang sebelumnya sudah masuk dalam Ekstrakomptabel, dan sesuai dengan hasil perhitungan fisik bersama pada SD Negeri 1 Tutuyan 3 Sebesar Rp9.027.600,00
- penghapusan Aset Tetap Lainnya (Buku) yang sebelumnya sudah masuk dalam Ekstrakomptabel, dan sesuai dengan hasil perhitungan fisik bersama pada SD Negeri 1 Tutuyan 2 Sebesar Rp1.668.500,00
- penghapusan Aset Tetap Lainnya (Buku) yang sebelumnya sudah masuk dalam Ekstrakomptabel, dan sesuai dengan hasil perhitungan fisik bersama pada SD Negeri 1 Togid Sebesar Rp155.000,00
- penghapusan Aset Tetap Lainnya (Buku) yang sebelumnya sudah masuk dalam Ekstrakomptabel, dan sesuai dengan hasil perhitungan fisik bersama pada SD Negeri 2 Togid Sebesar Rp4.817.750,00
- penghapusan Aset Tetap Lainnya (Buku) yang sebelumnya sudah masuk dalam Ekstrakomptabel, dan sesuai dengan hasil perhitungan fisik bersama pada SD Negeri 1 Dodap Sebesar Rp50.000,00

- penghapusan Aset Tetap Lainnya (Buku) yang sebelumnya sudah masuk dalam Ekstrakomptabel, dan sesuai dengan hasil perhitungan fisik bersama pada SD Negeri 1 Dodap Pantai Sebesar Rp414.000,00
- penghapusan Aset Tetap Lainnya (Buku) yang sebelumnya sudah masuk dalam Ekstrakomptabel, dan sesuai dengan hasil perhitungan fisik bersama pada SD Negeri 1 Motongkad Sebesar Rp2.958.000,00
- penghapusan Aset Tetap Lainnya (Buku) yang sebelumnya sudah masuk dalam Ekstrakomptabel, dan sesuai dengan hasil perhitungan fisik bersama pada SD Negeri 1 Atoga Sebesar Rp227.600,00
- penghapusan Aset Tetap Lainnya (Buku) yang sebelumnya sudah masuk dalam Ekstrakomptabel, dan sesuai dengan hasil perhitungan fisik bersama pada SD Negeri 1 Molobog Sebesar Rp1.155.800,00
- penghapusan Aset Tetap Lainnya (Buku) yang sebelumnya sudah masuk dalam Ekstrakomptabel, dan sesuai dengan hasil perhitungan fisik bersama pada SD Negeri 1 Jiko Sebesar Rp361.800,00
- penghapusan Aset Tetap Lainnya (Buku) yang sebelumnya sudah masuk dalam Ekstrakomptabel, dan sesuai dengan hasil perhitungan fisik bersama pada SD Negeri 1 Nuangan 1 Sebesar Rp485.000,00
- penghapusan Aset Tetap Lainnya (Buku) yang sebelumnya sudah masuk dalam Ekstrakomptabel, dan sesuai dengan hasil perhitungan fisik bersama pada SD Negeri 1 Bai Sebesar Rp3.782.200,00
- penghapusan Aset Tetap Lainnya (Buku) yang sebelumnya sudah masuk dalam Ekstrakomptabel, dan sesuai dengan hasil perhitungan fisik bersama pada SD Negeri 1 Nuangan Sebesar Rp713.694,00
- penghapusan Aset Tetap Lainnya (Buku) yang sebelumnya sudah masuk dalam Ekstrakomptabel, dan sesuai dengan hasil perhitungan fisik bersama pada SD Negeri 1 Loyow Sebesar Rp4.564.600,00

- penghapusan Aset Tetap Lainnya (Buku) yang sebelumnya sudah masuk dalam Ekstrakomptabel, dan sesuai dengan hasil perhitungan fisik bersama pada SD Negeri 1 Idumun Sebesar Rp5.481.600,00
- penghapusan Aset Tetap Lainnya (Buku) yang sebelumnya sudah masuk dalam Ekstrakomptabel, dan sesuai dengan hasil perhitungan fisik bersama pada SD Negeri 1 Matabulu Sebesar Rp4.496.000,00
- penghapusan Aset Tetap Lainnya (Buku) yang sebelumnya sudah masuk dalam Ekstrakomptabel, dan sesuai dengan hasil perhitungan fisik bersama pada SD Negeri 1 Jikobelanga Sebesar Rp604.200,00
- penghapusan Aset Tetap Lainnya (Buku) yang sebelumnya sudah masuk dalam Ekstrakomptabel, dan sesuai dengan hasil perhitungan fisik bersama pada SD Negeri 1 Iyok Sebesar Rp696.800,00
- penghapusan Aset Tetap Lainnya (Buku) yang sebelumnya sudah masuk dalam Ekstrakomptabel, dan sesuai dengan hasil perhitungan fisik bersama pada SD Negeri 2 Motongkat Sebesar Rp559.600,00
- penghapusan Aset Tetap Lainnya (Buku) yang sebelumnya sudah masuk dalam Ekstrakomptabel, dan sesuai dengan hasil perhitungan fisik bersama pada SMP Negeri 1 Modayag Sebesar Rp1.473.493,00
- penghapusan Aset Tetap Lainnya (Buku) yang sebelumnya sudah masuk dalam Ekstrakomptabel, dan sesuai dengan hasil perhitungan fisik bersama pada SMP Negeri 2 Modayag Sebesar Rp260.000,00
- penghapusan Aset Tetap Lainnya (Buku) yang sebelumnya sudah masuk dalam Ekstrakomptabel, dan sesuai dengan hasil perhitungan fisik bersama pada SMP Negeri 1 Kotabunan Sebesar Rp794.600,00
- penghapusan Aset Tetap Lainnya (Buku) yang sebelumnya sudah masuk dalam Ekstrakomptabel, dan sesuai dengan hasil perhitungan fisik bersama pada SMP Negeri 1 Tutuyan Sebesar Rp1.284.000,00

- penghapusan Aset Tetap Lainnya (Buku) yang sebelumnya sudah masuk dalam Ekstrakomptabel, dan sesuai dengan hasil perhitungan fisik bersama pada SMP Negeri 2 Tutuyan Sebesar Rp1.017.700,00
- penghapusan Aset Tetap Lainnya (Buku) yang sebelumnya sudah masuk dalam Ekstrakomptabel, dan sesuai dengan hasil perhitungan fisik bersama pada SMP Negeri 2 Nuangan Sebesar Rp50.000,00
- penghapusan Aset Tetap Lainnya (Buku) yang sebelumnya sudah masuk dalam Ekstrakomptabel, dan sesuai dengan hasil perhitungan fisik bersama pada SMP Negeri Satap Lanut Sebesar Rp1.451.000,00
- penghapusan Aset Tetap Lainnya (Buku) yang sebelumnya sudah masuk dalam Ekstrakomptabel, dan sesuai dengan hasil perhitungan fisik bersama pada SMP Negeri Satap Matabulu Sebesar Rp5.086.500,00
- penghapusan Aset Tetap Lainnya (Buku) yang sebelumnya sudah masuk dalam Ekstrakomptabel, dan sesuai dengan hasil perhitungan fisik bersama pada SMP Negeri Satap Atoga Sebesar Rp295.600,00
- penghapusan Aset Tetap Lainnya (Buku) yang sebelumnya sudah masuk dalam Ekstrakomptabel, dan sesuai dengan hasil perhitungan fisik bersama pada SMP Satap Jiko Sebesar Rp1.590.800,00
- penghapusan Aset Tetap Lainnya (Buku) yang sebelumnya sudah masuk dalam Ekstrakomptabel, dan sesuai dengan hasil perhitungan fisik bersama pada SMP Negeri Satap Buyandi Sebesar Rp147.000,00
- penghapusan Aset Tetap Lainnya (Buku) yang sebelumnya sudah masuk dalam Ekstrakomptabel, dan sesuai dengan hasil perhitungan fisik bersama pada SMP Satap Bai Sebesar Rp266.000,00
- penghapusan Aset Tetap Lainnya (Buku) yang sebelumnya sudah masuk dalam Ekstrakomptabel, dan sesuai dengan hasil perhitungan fisik bersama pada SMP Satap Bukaka Sebesar Rp141.168,00

- penghapusan Aset Tetap Lainnya (Buku) yang sebelumnya sudah masuk dalam Ekstrakomptabel, dan sesuai dengan hasil perhitungan fisik bersama pada SMP Satap Kokapoi Sebesar Rp944.000,00
- penghapusan Aset Tetap Lainnya (Buku) yang sebelumnya sudah masuk dalam Ekstrakomptabel, dan sesuai dengan hasil perhitungan fisik bersama pada SMP Negeri 1 Modayag Barat Sebesar Rp4.123.100,00
- penghapusan Aset Tetap Lainnya (Buku) yang sebelumnya sudah masuk dalam Ekstrakomptabel, dan sesuai dengan hasil perhitungan fisik bersama pada SMP Satap Tobongan Sebesar Rp65.000,00
- penghapusan Aset Tetap Lainnya (Buku) yang sebelumnya sudah masuk dalam Ekstrakomptabel, dan sesuai dengan hasil perhitungan fisik bersama pada SMP Satap Badaro Sebesar Rp1.052.000,00
- penghapusan Aset Tetap Lainnya (Buku) yang sebelumnya sudah masuk dalam Ekstrakomptabel, dan sesuai dengan hasil perhitungan fisik bersama pada SMP Satap Molobog Sebesar Rp907.600,00
- penghapusan Aset Tetap Lainnya (Buku) yang sebelumnya sudah masuk dalam Ekstrakomptabel, dan sesuai dengan hasil perhitungan fisik bersama pada SMPN 3 Tutuyan Sebesar Rp75.000,00
- penghapusan Aset Tetap Lainnya (Buku) yang sebelumnya sudah masuk dalam Ekstrakomptabel, dan sesuai dengan hasil perhitungan fisik bersama pada SDN 1 Pinonobatan Sebesar Rp165.000,00
- penghapusan Aset Tetap Lainnya (Buku) yang sebelumnya sudah masuk dalam Ekstrakomptabel, dan sesuai dengan hasil perhitungan fisik bersama pada SD Negeri 1 Moyongkota Sebesar Rp2.008.100,00
- penghapusan Aset Tetap Lainnya (Buku) yang sebelumnya sudah masuk dalam Ekstrakomptabel, dan sesuai dengan hasil perhitungan fisik bersama pada SDN 1 Bulawan 2 Sebesar Rp3.083.800,00

- Koreksi - atas lebih catat pada LK TA.2017 atas Koreksi Reklas AT-PM ke Aset Rusak Berat/Usang - Alat Peraga/Praktek Sekolah Bidang Studi : IPA Menengah (26.190.825-26.180.605=730.220) pada Dinas Pendidikan Dan Kebudayaan Sebesar Rp730.220,00
- Koreksi - atas kurang catat Penghapusan Aset Rusak Berat/Usang Berdasarkan SK No. 24 Tahun 2019 tanggal 29 November 2019 pada Dinas Pendidikan Dan Kebudayaan Sebesar Rp59.016.000,00
- Koreksi - atas kurang catat Akumulasi Penyusutan Aset Lain-lain - Aset Rusak Berat/Usang pada Dinas Pendidikan Dan Kebudayaan Sebesar Rp241.634.344,00
- Koreksi - atas kurang catat Akumulasi Amortisasi Aset Tidak Berwujud-Software pada Dinas Pendidikan Dan Kebudayaan Sebesar Rp82.637.500,00
- Koreksi - atas kurang saji Akumulasi Penyusutan Alat Kantor-Alat Kantor Lainnya (akibat terdapat BMD yang masih memiliki beban penyusutan namun belum pernah dilakukan penyusutan oleh Simda-BMD) pada Dinas Pendidikan Dan Kebudayaan Sebesar Rp3.733.333,00
- Koreksi - atas kurang saji Akumulasi Penyusutan Gedung Tempat Kerja-Taman (akibat terdapat BMD yang masih memiliki beban penyusutan namun belum pernah dilakukan penyusutan oleh Simda-BMD) pada Dinas Pendidikan Dan Kebudayaan Sebesar Rp9.006.513,00
- Koreksi - atas kurang saji Akumulasi Penyusutan Unit Alat Laboratorium-Alat Laboratorium Biologi (akibat terdapat BMD yang sudah berakhir masa manfaatnya namun belum dilakukan penyusutan oleh Simda-BMD) pada Dinas Pendidikan Dan Kebudayaan Sebesar Rp309.690.000,00
- Koreksi - atas kurang saji Akumulasi Penyusutan Alat Kesehatan Umum-Alat Kesehatan Umum Lainnya (akibat terdapat BMD karena kesalahan kodefikasi barang sehingga tidak dilakukan penyusutan oleh Simda-BMD) pada Dinas Pendidikan Dan Kebudayaan Sebesar Rp4.166.665,00

6.6.4. Ekuitas Akhir

Saldo Ekuitas Akhir Tahun Anggaran 2023 adalah sebesar Rp876.711.441.745,23 Penyajian Ekuitas Akhir Tahun Anggaran 2023 dan Tahun Anggaran 2022 dapat dilihat pada tabel berikut.

Tabel 6.6. 4
Ekuitas Akhir Tahun 2023 dan Tahun 2022

No	Uraian	Tahun 2023 (Rp)	Tahun 2022 (Rp)
EKUITAS AKHIR		876.711.441.745,23	894.050.783.818,51
1	Aset	885.317.912.139,86	902.066.820.101,89
2	Kewajiban	8.606.470.394,63	8.016.036.283,38

BAB VII**Informasi Tambahan Atas Laporan Keuangan****Pemerintah Kabupaten Bolaang Mongondow Timur Tahun Anggaran 2023**

Pemerintah Kabupaten Bolaang Mongondow Timur pada Tahun Anggaran 2023 menerima beberapa dana non APBD berupa Dana Tugas Pembantuan, Dana Dekonsentrasi, Dana Bantuan Sosial PKH, Bantuan Operasional Sekolah (BOS), Bantuan Operasional Penyelenggaraan (BOP), dan Dividen Penyertaan Modal. Untuk uraian dana non APBD tersebut dapat dijelaskan sebagai berikut:

7.1. Dana Tugas Pembantuan

Dana Tugas Pembantuan pada Kabupaten Bolaang Mongondow Timur teralokasi pada Dinas Pertanian dengan dengan rincian pada tabel berikut:

Tabel 7. 1

Dana Tugas Pembantuan

No	Unit Organisasi	Anggaran (Rp)	Realisasi (Rp)	%
1	Dinas Pertanian	403.701.000,00	403.701.000,00	100%

Dana Tugas Pembantuan Dinas Pertanian terdapat pada bidang Prasarana dan Sarana Pertanian dan Bidang Tanaman Pangan dengan rincian pada tabel berikut:

Tabel 7. 2

Rincian Dana Tugas Pembantuan

No	Program/Kegiatan	Anggaran (Rp)	Realisasi (Rp)	%
1	Optimasi Lahan	11.567.000,00	11.567.000,00	100
2	Perbaikan Infrastruktur Optimasi Lahan	284.250.000,00	284.250.000,00	100
3	Bimtek, Monitoring, dan Evaluasi Lingkungan Alat dan Mesin Pertanian	10.000.000,00	10.000.000,00	100
4	Bimtek, Monitoring, dan Evaluasi Lingkup Pupuk dan Pestisida	17.200.000,00	17.200.000,00	100
5	Penerima Pupuk Bersubsidi yang Diverifikasi dan Divalidasi	16.684.000,00	16.684.000,00	100
6	Layanan Manajemen Keuangan	64.000.000,00	64.000.000,00	100
	J U M L A H	403.701.000,00	403.701.000,00	100

7.2. Dana Dekonsentrasi

Dana Dekonsentrasi APBN pada Kabupaten Bolaang Mongondow Timur teralokasi pada Dinas Pertanian dengan rincian pada tabel berikut:

Tabel 7. 3
Dana Dekonsentrasi

No	Unit Organisasi	Anggaran (Rp)	Realisasi (Rp)	%
1	Dinas Pertanian	177.600.000,00	170.400.000,00	95,95

Dana Dekonsentrasi pada Dinas Pertanian terkait dengan program/kegiatan operasional penyuluhan dengan rincian pada tabel berikut:

Tabel 7. 4
Rincian Dana Dekonsentrasi

No	Program/Kegiatan	Anggaran (Rp)	Realisasi (Rp)	%
1	Biaya Operasional Penyuluhan	177.600.000,00	170.400.000,00	95,95

7.3. Dana Bantuan Sosial PKH

Pemerintah Kabupaten Bolaang Mongondow Timur memperoleh Dana Bantuan Sosial yaitu berupa Bantuan Sosial Program Keluarga Harapan (PKH) dengan rincian pada tabel berikut:

Tabel 7. 5
Dana Bantuan Sosial PKH

No	Uraian	Realisasi (Rp)
1	Program Keluarga Harapan (PKH)	3.241.050.000,00

Dana Bantuan Sosial Program Keluarga Harapan (PKH) diperoleh dalam dua tahap dengan rincian pada tabel berikut:

Tabel 7. 6
Rincian Dana Bantuan Sosial PKH

No	Periode	Jumlah KPM	Realisasi
1	Tahap I	2.449	1.487.000.000,00
2	Tahap II	2.372	1.754.050.000,00
	J U M L A H	4.821	3.241.050.000,00

7.4. Bantuan Operasional Sekolah

Pemerintah Kabupaten Bolaang Mongondow Timur melalui Dinas Pendidikan dan Kebudayaan menerima dana Bantuan Operasional Sekolah (BOS) yang terbagi atas dan BOS Reguler untuk 83 sekolah sebesar Rp9.768.801.967,00 dan dana BOS Kinerja untuk 22 Sekolah sebesar Rp817.500.000,00. Adapun rinciannya dapat dilihat pada tabel berikut:

Tabel 7. 7
Alokasi Dana Bantuan Operasional Sekolah

Uraian / Sekolah		Jumlah Sekolah	Jumlah Siswa	Alokasi (Rp)
BOS REGULER		83	9.396	9.768.801.967,00
Sekolah Negeri		77	8.694	9.038.919.967,00
1	SD Negeri	55	6.487	6.350.600.187,00
2	SMP Negeri	22	2.207	2.688.319.780,00
Sekolah Swasta		6	702	729.882.000,00
1	SD Swasta	4	515	501.760.000,00
2	SPM Swasta	2	187	228.122.000,00
BOS KINERJA		22	2.088	817.500.000,00
Sekolah Negeri		21	1.941	795.000.000,00
1	SD Negeri	13	1.420	395.000.000,00
2	SMP Negeri	8	521	400.000.000,00
Sekolah Swasta		1	147	22.500.000,00
1	SD Swasta	1	147	22.500.000,00

7.5. Bantuan Operasional Penyelenggaraan PAUD

Pemerintah Kabupaten Bolaang Mongondow Timur melalui Dinas Pendidikan dan Kebudayaan menerima hibah dana Bantuan Operasional Penyelenggaraan (BOP) yang terbagi atas BOP PAUD/Kesetaraan Reguler sebesar Rp1.831.813.550,00 yang ditransfer langsung ke 107 Rekening Lembaga dan BOP PAUD/Kesetaraan Kinerja sebesar Rp135.000.000,00 yang ditransfer langsung ke 4 Rekening Lembaga. Adapun rinciannya dapat dilihat pada tabel berikut:

Tabel 7. 8
Bantuan Operasional Penyelenggaraan BOP PAUD

Uraian / Sekolah		Jumlah Sekolah	Alokasi (Rp)
BOP PAUD / KESETARAAN REGULER		111	1.831.813.550,00
1	PAUD	107	1.430.183.550,00
2	KESETARAAN	4	401.630.000,00
BOP PAUD / KESETARAAN KINERJA		5	135.000.000,00
1	PAUD	4	90.000.000,00
2	KESETARAAN	1	45.000.000,00

7.6. Penyertaan Modal pada PT. Bank SulutGo

Sesuai dengan Keputusan RUPS Tahunan tanggal 5 Februari 2024 yang tertuang dalam Akta Risalah RUPS Tahunan PT. Bank Pembangunan Daerah Sulawesi Utara Gorontalo (PT. Bank SulutGo) No. 01 Tanggal 5 Februari 2024 Pemerintah Kabupaten Bolaang Mongondow Timur Menerima Dividen atas Laba Bersih Tahun buku 2024 sebesar Rp1.260.040.078,00 yang telah dipindahbukukan oleh PT. Bank Pembangunan Daerah Sulawesi Utara Gorontalo (PT. Bank SulutGo) ke Rekening Pemerintah Kabupaten Bolaang Mongondow Timur pada tanggal 16 Februari 2024.

Jumlah saham yang dimiliki oleh Pemerintah Kabupaten Bolaang Mogondow Timur pada PT. Bank Pembangunan Daerah Sulawesi Utara Gorontalo (PT. Bank SulutGo) berdasarkan hasil Keputusan RUPS tanggal 5 Februari 2024 yang tertuang dalam Akta Risalah RUPS Luar Biasa PT. Bank Pembangunan Daerah Sulawesi Utara Gorontalo (PT. Bank SulutGo) No. 02 tanggal 5 Februari 2024 adalah sebanyak 80.014 lembar dengan nominal Rp8.001.400.000,00 dan komposisi kepemilikan sebesar 0,60%.

BAB VIII

Penutup

Laporan Keuangan Pemerintah Daerah Kabupaten Bolaang Mongondow Timur ini disusun dengan harapan mampu menjelaskan komponen-komponen apa saja secara rinci baik pengakuan, pengukuran dan penilaian, penyajian dan pengungkapan serta bagaimana perlakuan transaksi atau peristiwa sehingga dapat dengan mudah dimengerti dan dipahami oleh pengguna yang membutuhkan akan informasi kondisi keuangan maupun asset secara akuntabilitas dan transparansi agar dapat meningkatkan kualitas laporan keuangan dari Pemerintah Daerah Kabupaten Bolaang Mongondow Timur dengan cara mengungkapkan dengan detail faktor-faktor penyebab adanya perbedaan realisasi anggaran periode sekarang dengan sebelumnya.

Selanjutnya bahwa Anggaran Pendapatan dan Belanja Daerah Pemerintah Kabupaten Bolaang Mongondow Timur merupakan dokumen formal hasil kesepakatan antara eksekutif dan legislatif tentang belanja yang ditetapkan untuk melaksanakan program/kegiatan pemerintah daerah dan pendapatan yang diharapkan untuk menutup keperluan belanja tersebut atau pembiayaan yang diperlukan bila diperkirakan akan terjadi defisit atau surplus dalam kondisi yang mana dalam tahap penganggaran pemerintah daerah harus memperhatikan dampak tersebut. Dengan demikian anggaran di lingkungan pemerintah daerah mempunyai pengaruh penting dalam akuntansi dan pelaporan keuangan.

Pada tahun kelima penerapan basis akrual ini, terdapat banyak sekali tantangan seiring dengan berkembangnya perubahan regulasi pengelolaan keuangan dan kompleksitas transaksi keuangan daerah yang semakin beragam. Namun dengan berbekal semangat dan komitmen dari seluruh tingkatan manajemen pemerintahan, sehingga laporan keuangan ini dapat diselesaikan secara paripurna dengan tetap memperhatikan kualitas penyajiannya.

Demikian beberapa catatan penting yang dituangkan dalam Catatan atas Laporan Keuangan yang merupakan laporan dengan penjelasan secara naratif, analisis atau daftar terinci yang memuat Laporan Realisasi Anggaran, Laporan Perubahan Saldo Anggaran Lebih, Neraca, Laporan Operasional, Laporan Arus Kas serta Laporan Perubahan Ekuitas diharapkan dapat membantu mempermudah pemahaman

pembaca laporan dalam mengevaluasi pencapaian kinerja Pemerintah Daerah Kabupaten Bolaang Mongondow Timur Tahun Anggaran 2023.

 **BUPATI BOLAANG MONGONDOW TIMUR**



SAM SACHRUL MAMONTO, S.Sos., M.Si.

LAMPIRAN VIII
 PERATURAN DAERAH KABUPATEN BOLAANG MONGONDOW TIMUR
 NOMOR ... TAHUN ...
 TENTANG
 PERTANGGUNGJAWABAN PELAKSANAAN APBD
 TAHUN ANGGARAN 2023


 PEMERINTAH KABUPATEN BOLAANG MONGONDOW TIMUR DAFTAR REKAPITULASI PIUTANG DAERAH Tahun Anggaran 2023						
No.	SKPD	Jenis Piutang	Saldo Awal Piutang	Penambahan Piutang	Pengurangan Piutang	Saldo Akhir Piutang
1	2	3	4	5	6	7 = 4 + 5 + 6
1	Badan Pengelola Keuangan dan Pendapatan Daerah	Piutang Pajak Reklame Papan/Billboard/Videotron/Megatron	18.489.250,00	0,00	0,00	18.489.250,00
2	Badan Pengelola Keuangan dan Pendapatan Daerah	Piutang Pajak Penerangan Jalan	411.026.360,00	237.582.383,00	(411.026.360,00)	237.582.383,00
3	Badan Pengelola Keuangan dan Pendapatan Daerah	Piutang Pajak Mineral Bukan Logam dan Batuan	30.259.500,00	28.350.576,81	0,00	58.610.076,81
4	Badan Pengelola Keuangan dan Pendapatan Daerah	Piutang Pajak Bumi dan Bangunan Pedesaan dan Perkotaan (PBBP2)	151.861.178,00	54.113.315,00	(1.500.675,00)	204.473.818,00
5	Badan Pengelola Keuangan dan Pendapatan Daerah	Piutang Bagi Hasil Pajak Kendaraan Bermotor	2.467.003.651,00	2.162.066.801,91	(2.467.003.651,00)	2.162.066.801,91
6	Badan Pengelola Keuangan dan Pendapatan Daerah	Piutang Bagi Hasil Bea Balik Nama Kendaraan Bermotor	1.703.259.159,00	1.757.204.774,40	(1.703.259.159,00)	1.757.204.774,40
7	Badan Pengelola Keuangan dan Pendapatan Daerah	Piutang Bagi Hasil Pajak Bahan Bakar Kendaraan Bermotor	5.745.599.532,00	5.512.621.924,20	(5.745.599.532,00)	5.512.621.924,20
8	Badan Pengelola Keuangan dan Pendapatan Daerah	Piutang Bagi Hasil Pajak Air Permukaan	76.541.219,00	53.407.886,84	(76.541.219,00)	53.407.886,84
9	Badan Pengelola Keuangan dan Pendapatan Daerah	Piutang Bagian Laba yang Dibagikan Kepada Pemerintah Daerah (Dividen) atas Penyertaan Modal pada BUMD (Lembaga Keuangan)	1.409.788.093,00	1.260.040.078,00	(1.409.788.093,00)	1.260.040.078,00
10	Badan Pengelola Keuangan dan Pendapatan Daerah	Piutang Pendapatan Bunga atas Penempatan Uang Pemerintah Daerah	23.684.092,26	0,00	(23.684.092,26)	0,00
11	Dinas Pekerjaan Umum, Penataan Ruang, Perumahan Rakyat, Kawasan Permukiman dan Pertanahan	Piutang Lainnya - Uang Muka Pengadaan Barang/Jasa	174.111.111,11	0,00	(137.655.204,50)	36.455.906,61
TOTAL			12.211.623.145,37	11.065.387.740,16	(11.976.057.985,76)	11.300.952.899,77



BUPATI BOLAANG MONGONDOW TIMUR,

SAM SACHRUL MAMONTO


LAMPIRAN IX
 PERATURAN DAERAH KABUPATEN BOLAANG MONGONDOW TIMUR
 NOMOR ... TAHUN ...
 TENTANG
 PERTANGGUNGJAWABAN PELAKSANAAN APBD
 TAHUN ANGGARAN 2023

 PEMERINTAH KABUPATEN BOLAANG MONGONDOW TIMUR DAFTAR REKAPITULASI PENYISIHAN PIUTANG TIDAK TERTAGIH Tahun Anggaran 2023				
No.	Jenis Piutang	Jumlah Piutang	Jumlah Penyisihan	Jumlah Piutang Bersih
1	2	3	4	5 = 3 + 4
1	Piutang Pajak Reklame Papan/Billboard/Videotron/Megatron	18.489.250,00	(18.489.250,00)	0,00
2	Piutang Pajak Penerangan Jalan	237.582.383,00	(1.187.911,92)	236.394.471,08
3	Piutang Pajak Mineral Bukan Logam dan Batuan	58.610.076,81	(28.821.502,88)	29.788.573,93
4	Piutang Pajak Bumi dan Bangunan Pedesaan dan Perkotaan (PBBP2)	204.473.818,00	(51.392.666,77)	153.081.151,23
5	Piutang Bagi Hasil Pajak Kendaraan Bermotor	2.162.066.801,91	(10.810.334,03)	2.151.256.467,88
6	Piutang Bagi Hasil Bea Balik Nama Kendaraan Bermotor	1.757.204.774,40	(8.786.023,86)	1.748.418.750,54
7	Piutang Bagi Hasil Pajak Bahan Bakar Kendaraan Bermotor	5.512.621.924,20	(27.563.109,61)	5.485.058.814,59
8	Piutang Bagi Hasil Pajak Air Permukaan	53.407.886,84	(267.039,44)	53.140.847,40
9	Piutang Bagian Laba yang Dibagikan Kepada Pemerintah Daerah (Dividen) atas Penyertaan Modal pada BUMD (Lembaga Keuangan)	1.260.040.078,00	0,00	1.260.040.078,00
10	Piutang Lainnya - Uang Muka Pengadaan Barang/Jasa	36.455.906,61	0,00	36.455.906,61
TOTAL		11.300.952.899,77	(147.317.838,51)	11.153.635.061,26

 BUPATI BOLAANG MONGONDOW TIMUR,


 SAM SACHRUL MAMONTO


LAMPIRAN XI
 PERATURAN DAERAH KABUPATEN BOLAANG MONGONDOW TIMUR
 NOMOR ... TAHUN ...
 TENTANG
 PERTANGGUNGJAWABAN PELAKSANAAN APBD
 TAHUN ANGGARAN 2023

 PEMERINTAH KABUPATEN BOLAANG MONGONDOW TIMUR DAFTAR PENYERTAAN MODAL (INVESTASI) PEMERINTAH DAERAH Tahun Anggaran 2023														
No.	Tahun Penyertaan Modal	Nama/Badan/Lembaga/Pihak Ketiga	Dasar Hukum Penyertaan	Bentuk Penyertaan Modal Pemerintah Daerah	Jumlah Penyertaan Modal Daerah	Saham Bonus	Kap. Deviden	Jumlah Modal yang telah disertakan sampai dengan Awal Tahun	Penyertaan Modal Tahun Ini	Jumlah Modal yang disertakan sampai dengan Akhir Tahun ini	Sisa Modal yang belum disertakan	Hasil Penyertaan Modal Daerah Tahun ini	Jumlah Modal yang diterima kembali Tahun ini	Jumlah Sisa Modal yang disertakan sampai dengan Tahun Ini
1	2	3	4	5	6	7	8	9	10	11 = 9 + 10	12 = 6 - 11	13	14	15 = 11 - 14
1	2013	Bank SulutGo			1.000.000,00	0,00	0,00	0,00	1.000.000,00	1.000.000,00	0,00	0,00	0,00	1.000.000,00
2	2014	Bank SulutGo			1.100.000,00	100.000,00	0,00	1.000.000,00	100.000,00	1.100.000,00	0,00	0,00	0,00	1.100.000,00
3	2015	Bank SulutGo			1.200.000,00	100.000,00	0,00	1.100.000,00	100.000,00	1.200.000,00	0,00	0,00	0,00	1.200.000,00
4	2016	Bank SulutGo			1.001.300.000,00	0,00	100.000,00	1.200.000,00	1.000.100.000,00	1.001.300.000,00	0,00	0,00	0,00	1.001.300.000,00
5	2017	Bank SulutGo			8.001.300.000,00	0,00	0,00	1.001.300.000,00	7.000.000.000,00	8.001.300.000,00	0,00	0,00	0,00	8.001.300.000,00
6	2018	Bank SulutGo			8.001.300.000,00	0,00	0,00	8.001.300.000,00	0,00	8.001.300.000,00	0,00	0,00	0,00	8.001.300.000,00
7	2019	Bank SulutGo			8.001.400.000,00	100.000,00	0,00	8.001.300.000,00	100.000,00	8.001.400.000,00	0,00	953.914.429,00	0,00	8.001.400.000,00
8	2020	Bank SulutGo			8.001.400.000,00	0,00	0,00	8.001.400.000,00	0,00	8.001.400.000,00	0,00	1.098.472.126,00	0,00	8.001.400.000,00
9	2021	Bank SulutGo			8.001.400.000,00	0,00	0,00	8.001.400.000,00	0,00	8.001.400.000,00	0,00	948.010.307,00	0,00	8.001.400.000,00
10	2022	Bank SulutGo			8.001.400.000,00	0,00	0,00	8.001.400.000,00	0,00	8.001.400.000,00	0,00	1.409.788.093,00	0,00	8.001.400.000,00
11	2023	Bank SulutGo			8.001.400.000,00	0,00	0,00	8.001.400.000,00	0,00	8.001.400.000,00	0,00	1.260.040.078,00	0,00	8.001.400.000,00

 BUPATI BOLAANG MONGONDOW TIMUR,


 SAM SACHRUL MAMONTO

LAMPIRAN XII
 PERATURAN DAERAH KABUPATEN BOLAANG MONGONDOW TIMUR
 NOMOR ... TAHUN ...
 TENTANG
 PERTANGGUNGJAWABAN PELAKSANAAN APBD
 TAHUN ANGGARAN 2023

 PEMERINTAH KABUPATEN BOLAANG MONGONDOW TIMUR DAFTAR REKAPITULASI REALISASI PENAMBAHAN DAN PENGURANGAN ASET TETAP DAERAH Tahun Anggaran 2023					
No.	SKPD	Saldo Awal	Penambahan	Pengurangan	Saldo Akhir
1	2	3	4	5	6 = 3 + 4 + 5
1	Dinas Pendidikan dan Kebudayaan	148.957.800.132,00	19.525.243.486,00	(25.690.044.656,00)	142.792.998.962,00
2	Dinas Kesehatan	95.403.979.278,90	8.527.877.503,00	(19.287.135.952,00)	84.644.720.829,90
3	RSUD Bolaang Mongondow Timur	0,00	13.200.441.711,00	(2.998.575.745,00)	10.201.865.966,00
4	Dinas Pekerjaan Umum, Penataan Ruang, Perumahan Rakyat, Kawasan Pemukiman dan Pertanahan	431.999.793.405,27	131.922.679.861,00	(123.812.624.082,27)	440.109.849.184,00
5	Dinas Perumahan dan Kawasan Permukiman, dan Pertanahan	0,00	0,00	0,00	0,00
6	Badan Penanggulangan Bencana Daerah	5.264.737.404,00	9.137.201,00	(1.801.469.031,00)	3.472.405.574,00
7	Satuan Polisi Pamong Praja dan Kebakaran	658.215.231,00	106.458.991,00	(440.770.414,00)	323.903.808,00
8	Dinas Sosial	3.376.180.378,00	0,00	(266.932.477,00)	3.109.247.901,00
9	Dinas Transmigrasi, Tenaga Kerja dan Energi Sumber Daya Mineral	46.313.541,00	24.675.000,00	(23.647.604,00)	47.340.937,00
10	Dinas Pemberdayaan Perempuan dan Perlindungan Anak	35.846.102,00	261.303.737,00	(180.822.742,00)	116.327.097,00
11	Dinas Ketahanan Pangan	116.393.456,00	23.710.000,00	(41.644.787,00)	98.458.669,00
12	Dinas Lingkungan Hidup	6.110.221.571,00	3.280.837,00	(617.304.562,00)	5.496.197.846,00
13	Dinas Kependudukan dan Pencatatan Sipil	2.302.695.878,00	120.508.000,00	(328.089.394,00)	2.095.114.484,00
14	Dinas Pemberdayaan Masyarakat dan Desa	3.252.922.865,00	14.374.500,00	(317.362.653,00)	2.949.934.712,00
15	Dinas Pengendalian Penduduk dan Keluarga Berencana	4.549.181.482,00	184.432.080,00	(599.692.509,00)	4.133.921.053,00
16	Dinas Perhubungan	1.319.839.657,00	498.380.110,00	(159.857.893,00)	1.658.361.874,00
17	Dinas Komunikasi, Informatika, Persandian dan Statistik	7.909.535.393,00	140.925.000,00	(664.495.151,00)	7.385.965.242,00
18	Dinas Penanaman Modal dan Pelayanan Terpadu Satu Pintu	4.033.566.854,99	0,00	(325.212.325,00)	3.708.354.529,99
19	Dinas Kepemudaan dan Olahraga	990.815.919,00	0,00	(76.594.764,00)	914.221.155,00
20	Dinas Perpustakaan Daerah	398.578.264,00	1.395.912.978,00	(727.594.601,00)	1.066.896.641,00
21	Dinas Perikanan	6.521.343.242,00	280.092.376,00	(749.071.935,00)	6.052.363.683,00
22	Dinas Pariwisata	8.048.248.961,00	270.986.035,00	(987.904.041,00)	7.331.330.955,00
23	Dinas Pertanian	6.947.843.480,00	17.325.000,00	(671.253.799,00)	6.293.914.681,00
24	Dinas Perdagangan, Perindustrian, Koperasi dan Usaha Kecil Menengah	27.675.243.269,00	62.792.083,00	(2.178.238.858,00)	25.559.796.494,00
25	Sekretariat Daerah	30.224.169.778,00	1.874.856.923,00	(4.801.812.090,00)	27.297.214.611,00

No.	SKPD	Saldo Awal	Penambahan	Pengurangan	Saldo Akhir
1	2	3	4	5	6 = 3 + 4 + 5
26	Sekretariat DPRD	10.931.249.726,00	29.970.000,00	(1.360.414.232,00)	9.600.805.494,00
27	Badan Perencanaan, Pembangunan, Penelitian dan Pengembangan Daerah	4.340.900.937,00	0,00	(568.045.146,00)	3.772.855.791,00
28	Badan Pengelola Keuangan dan Pendapatan Daerah	4.660.919.906,00	238.324.000,00	(833.610.446,00)	4.065.633.460,00
29	Badan Kepegawaian dan Pengembangan Sumber Daya Manusia	2.617.286.663,00	0,00	(248.434.573,00)	2.368.852.090,00
30	Badan Riset dan Inovasi Daerah	0,00	0,00	0,00	0,00
31	Inspektorat Daerah	158.726.205,00	80.874.784,00	(151.539.461,00)	88.061.528,00
32	Kecamatan Kotabunan	322.270.770,00	0,00	(62.958.625,00)	259.312.145,00
33	Kecamatan Tutuyan	810.556.830,00	0,00	(92.930.024,00)	717.626.806,00
34	Kecamatan Nuangan	1.950.670.949,00	25.550.000,00	(201.733.353,00)	1.774.487.596,00
35	Kecamatan Motongkad	1.929.415.174,00	0,00	(157.214.559,00)	1.772.200.615,00
36	Kecamatan Mooat	1.783.552.061,00	2.500.000,00	(168.010.724,00)	1.618.041.337,00
37	Kecamatan Modayag	869.537.937,00	0,00	(52.621.976,00)	816.915.961,00
38	Kecamatan Modayag Barat	749.431.415,00	10.487.500,00	(86.747.555,00)	673.171.360,00
39	Badan Kesatuan Bangsa dan Politik	47.924.295,00	151.048.961,00	(170.907.713,00)	28.065.543,00
TOTAL		827.315.908.410,16	179.004.148.657,00	(191.903.320.452,27)	814.416.736.614,89

 BUPATI BOLAANG MONGONDOW TIMUR,


SAM SACHRUL MAMONTO

2

LAMPIRAN XIII
 PERATURAN DAERAH KABUPATEN BOLAANG MONGONDOW TIMUR
 NOMOR ... TAHUN ...
 TENTANG
 PERTANGGUNGJAWABAN PELAKSANAAN APBD
 TAHUN ANGGARAN 2023

No.	Uraian	Nilai Aset Tetap per 31 Desember 2022	Mutasi		Nilai Aset Tetap per 31 Desember 2023
			Tambah	Kurang	
1	2	3	4	5	6 = 3 + 4 + 5
	ASET TETAP	827.315.908.410,16	63.443.997.649,00	(76.343.169.444,27)	814.416.736.614,89
1	TANAH	220.599.056.138,00	614.085.500,00	0,00	221.213.141.638,00
	Tanah Bangunan Perumahan/Gedung Tempat Tinggal	1.073.385.733,00	0,00	0,00	1.073.385.733,00
	Tanah untuk Bangunan Gedung Perdagangan/Perusahaan	3.788.859.150,00	0,00	0,00	3.788.859.150,00
	Tanah untuk Bangunan Industri	30.000.000,00	0,00	0,00	30.000.000,00
	Tanah untuk Bangunan Tempat Kerja	13.553.026.605,00	614.085.500,00	0,00	14.167.112.105,00
	Tanah Basah	1.122.500.000,00	0,00	0,00	1.122.500.000,00
	Tanah Kering	2.750.000,00	0,00	0,00	2.750.000,00
	Tanah Lapangan Parkir	116.232.900,00	0,00	0,00	116.232.900,00
	Tanah Lapangan Penimbunan Barang	102.000.000,00	0,00	0,00	102.000.000,00
	Tanah untuk Jalan	199.817.951.750,00	0,00	0,00	199.817.951.750,00
	Tanah untuk Bangunan Air	450.000.000,00	0,00	0,00	450.000.000,00
	Tanah untuk Taman	194.400.000,00	0,00	0,00	194.400.000,00
	Tanah Kampung	347.950.000,00	0,00	0,00	347.950.000,00
2	PERALATAN DAN MESIN	309.256.778.883,70	18.370.318.126,00	(6.595.545.820,00)	321.031.551.189,70
	Tractor	148.550.000,00	0,00	0,00	148.550.000,00
	Excavator	38.500.000,00	0,00	0,00	38.500.000,00
	Hauler	3.864.046.351,00	0,00	0,00	3.864.046.351,00
	Compacting Equipment	318.459.000,00	0,00	0,00	318.459.000,00
	Loader	1.221.550.000,00	0,00	0,00	1.221.550.000,00
	Mesin Proses	283.772.500,00	0,00	0,00	283.772.500,00
	Electric Generating Set	754.628.200,00	0,00	0,00	754.628.200,00
	Pompa	521.505.190,00	12.965.250,00	0,00	534.470.440,00
	Mesin Bor	650.000,00	5.000.000,00	0,00	5.650.000,00

No.	Uraian	Nilai Aset Tetap per 31 Desember 2022	Mutasi		Nilai Aset Tetap per 31 Desember 2023
			Tambah	Kurang	
1	2	3	4	5	6 = 3 + 4 + 5
	Unit Pemeliharaan Lapangan	2.000.000,00	0,00	0,00	2.000.000,00
	Alat Pengolahan Air Kotor	1.200.900.000,00	1.200.900.000,00	(1.200.900.000,00)	1.200.900.000,00
	Air Port Maintenance Equipment /Alat Bantu Penerbangan	(3.607.500,00)	0,00	0,00	(3.607.500,00)
	Peralatan Selam	0,00	0,00	(375.000,00)	(375.000,00)
	Alat Bantu Lainnya	80.439.040,00	0,00	0,00	80.439.040,00
	Kendaraan Dinas Bermotor Perorangan	23.300.007.185,00	232.950.000,00	0,00	23.532.957.185,00
	Kendaraan Bermotor Penumpang	587.400.000,00	498.380.110,00	0,00	1.085.780.110,00
	Kendaraan Bermotor Angkutan Barang	1.260.416.600,00	0,00	0,00	1.260.416.600,00
	Kendaraan Bermotor Beroda Dua	10.298.190.361,00	22.330.100,00	(578.450.000,00)	9.742.070.461,00
	Kendaraan Bermotor Khusus	10.618.010.100,00	538.000.000,00	0,00	11.156.010.100,00
	Alat Angkutan Darat Bermotor Lainnya	82.950.000,00	0,00	0,00	82.950.000,00
	Kendaraan Tak Bermotor Angkutan Barang	6.940.000,00	0,00	0,00	6.940.000,00
	Alat Angkutan Apung Bermotor untuk Penumpang	2.482.176.300,00	0,00	0,00	2.482.176.300,00
	Alat Angkutan Apung Bermotor Khusus	20.000.000,00	0,00	0,00	20.000.000,00
	Alat Angkutan Apung Tak Bermotor untuk Barang	218.860.000,00	0,00	0,00	218.860.000,00
	Alat Angkutan Apung Tak Bermotor untuk Penumpang	42.975.000,00	0,00	0,00	42.975.000,00
	Perkakas Konstruksi Logam Terpasang pada Fondasi	581.364.508,00	0,00	0,00	581.364.508,00
	Perkakas Bengkel Listrik	43.955.000,00	0,00	0,00	43.955.000,00
	Perkakas Bengkel Service	950.000,00	0,00	0,00	950.000,00
	Perkakas Bengkel Kayu	28.835.200,00	0,00	0,00	28.835.200,00
	Peralatan Las	2.612.500,00	0,00	0,00	2.612.500,00
	Perkakas Pabrik Es	10.180.000,00	0,00	(2.250.000,00)	7.930.000,00
	Perkakas Bengkel Listrik	13.446.000,00	0,00	0,00	13.446.000,00
	Perkakas Standard (Standard Tools)	4.943.400,00	0,00	0,00	4.943.400,00
	Perkakas Bengkel Kerja	29.553.400,00	0,00	0,00	29.553.400,00
	Peralatan Ukur Gip dan Feeti g	4.120.650,00	0,00	(640.400,00)	3.480.250,00
	Alat Ukur Universal	372.430.004,00	0,00	(19.076.836,00)	353.353.168,00
	Alat Ukur/Tes Klinis Lain	3.000.000,00	0,00	0,00	3.000.000,00
	Universal Tester	149.950.000,00	0,00	0,00	149.950.000,00
	Alat Ukur/Pembanding	486.944.150,00	0,00	0,00	486.944.150,00
	Alat Ukur Lain-Lain	1.194.345.547,00	0,00	0,00	1.194.345.547,00
	Alat Timbangan/Biara	898.879.868,00	1.119.855,00	0,00	899.999.723,00
	Anak Timbangan/Biara	834.480,00	0,00	0,00	834.480,00
	Alat Pengukur Keadaan Alam	32.074.900,00	0,00	0,00	32.074.900,00

No.	Uraian	Nilai Aset Tetap per 31 Desember 2022	Mutasi		Nilai Aset Tetap per 31 Desember 2023
			Tambah	Kurang	
1	2	3	4	5	6 = 3 + 4 + 5
	Alat Ukur Lainnya	1.766.620,00	0,00	0,00	1.766.620,00
	Alat Pengolahan Tanah dan Tanaman	33.514.000,00	0,00	0,00	33.514.000,00
	Alat Pemeliharaan Tanaman/Ikan/Ternak	84.690.000,00	0,00	0,00	84.690.000,00
	Alat Penyimpan Hasil Percobaan Pertanian	905.306.230,00	0,00	(850.100,00)	904.456.130,00
	Alat Laboratorium Pertanian	12.929.512.585,00	0,00	0,00	12.929.512.585,00
	Alat Produksi Perikanan	13.364.340,00	0,00	0,00	13.364.340,00
	Alat-Alat Peternakan	10.000.000,00	0,00	0,00	10.000.000,00
	Alat Pengolahan Lainnya	82.516.800,00	0,00	0,00	82.516.800,00
	Mesin Ketik	55.538.941,00	0,00	(26.007.750,00)	29.531.191,00
	Mesin Hitung/Mesin Jumlah	34.846.240,00	66.500.000,00	0,00	101.346.240,00
	Alat Reproduksi (Penggandaan)	268.278.500,00	0,00	0,00	268.278.500,00
	Alat Penyimpan Perlengkapan Kantor	5.903.729.583,00	96.868.858,00	(16.970.000,00)	5.983.628.441,00
	Alat Kantor Lainnya	7.513.180.947,00	451.763.800,00	(23.108.000,00)	7.941.836.747,00
	Mebel	19.541.954.146,92	1.549.483.349,00	(479.673.222,00)	20.611.764.273,92
	Alat Pengukur Waktu	24.358.585,00	12.077.035,00	(18.237.535,00)	18.198.085,00
	Alat Pembersih	306.561.430,00	4.260.000,00	(954.858,00)	309.866.572,00
	Alat Pendingin	4.848.644.274,00	295.454.307,00	(119.124.000,00)	5.024.974.581,00
	Alat Dapur	875.280.197,00	252.081.528,00	(152.929.600,00)	974.432.125,00
	Alat Rumah Tangga Lainnya (Home Use)	20.528.632.213,00	334.889.356,00	(130.560.064,00)	20.732.961.505,00
	Alat Pemadam Kebakaran	396.084.715,00	0,00	0,00	396.084.715,00
	Meja Kerja Pejabat	1.104.966.314,00	39.780.000,00	(978.000,00)	1.143.768.314,00
	Meja Rapat Pejabat	78.089.000,00	0,00	0,00	78.089.000,00
	Kursi Kerja Pejabat	1.159.860.281,00	18.300.000,00	0,00	1.178.160.281,00
	Kursi Rapat Pejabat	218.758.100,00	1.387.000,00	0,00	220.145.100,00
	Kursi Tamu di Ruang Pejabat	102.871.650,00	0,00	0,00	102.871.650,00
	Lemari dan Arsip Pejabat	1.027.108.735,00	0,00	(3.500.000,00)	1.023.608.735,00
	Peralatan Studio Audio	2.241.845.854,00	104.972.644,00	(19.490.000,00)	2.327.328.498,00
	Peralatan Studio Video dan Film	3.417.404.715,00	24.773.000,00	(390.000,00)	3.441.787.715,00
	Peralatan Studio Gambar	31.201.170,00	32.140.000,00	0,00	63.341.170,00
	Peralatan Cetak	1.317.852.037,00	385.558.243,00	0,00	1.703.410.280,00
	Peralatan Studio Pemetaan/Peralatan Ukur Tanah	84.302.950,00	0,00	(150.000,00)	84.152.950,00
	Alat Studio Lainnya	941.429.980,00	75.872.000,00	(333.000,00)	1.016.968.980,00
	Alat Komunikasi Telephone	613.325.175,00	0,00	(10.500.000,00)	602.825.175,00
	Alat Komunikasi Radio SSB	127.100.000,00	0,00	0,00	127.100.000,00

No.	Uraian	Nilai Aset Tetap per 31 Desember 2022	Mutasi		Nilai Aset Tetap per 31 Desember 2023
			Tambah	Kurang	
1	2	3	4	5	6 = 3 + 4 + 5
	Alat Komunikasi Radio HF/FM	30.400.000,00	0,00	0,00	30.400.000,00
	Alat Komunikasi Radio VHF	140.526.000,00	81.400.000,00	0,00	221.926.000,00
	Alat Komunikasi Sosial	33.370.000,00	2.499.950,00	(10.000.000,00)	25.869.950,00
	Alat-Alat Sandi	10.993.500,00	0,00	0,00	10.993.500,00
	Alat Komunikasi Lainnya	129.760.000,00	0,00	0,00	129.760.000,00
	Peralatan Pemancar MF/MW	(1.250.000,00)	0,00	0,00	(1.250.000,00)
	Peralatan Antena UHF	2.250.000,00	0,00	0,00	2.250.000,00
	Peralatan Antena SHF/Parabola	42.120.500,00	3.250.000,00	0,00	45.370.500,00
	Switcher Antena	3.385.000,00	0,00	0,00	3.385.000,00
	Program Input Equipment	4.350.000,00	0,00	0,00	4.350.000,00
	Alat Kedokteran Umum	35.158.794.045,00	6.107.434.581,00	(592.808.753,00)	40.673.419.873,00
	Alat Kedokteran Gigi	1.607.609.363,00	0,00	(27.782.950,00)	1.579.826.413,00
	Alat Kedokteran Keluarga Berencana	755.632.450,00	0,00	0,00	755.632.450,00
	Alat Kedokteran Bedah	3.734.264.770,00	23.444.000,00	(23.444.000,00)	3.734.264.770,00
	Alat Kesehatan Kebidanan dan Penyakit Kandungan	5.720.007.240,00	0,00	0,00	5.720.007.240,00
	Alat Kedokteran THT	55.230.160,00	0,00	0,00	55.230.160,00
	Alat Kedokteran Mata	2.992.917.581,00	0,00	0,00	2.992.917.581,00
	Alat Kedokteran Bagian Penyakit Dalam	574.900.767,00	384.000.000,00	0,00	958.900.767,00
	Alat Kedokteran Anak	2.502.618.728,00	0,00	0,00	2.502.618.728,00
	Alat Kedokteran Poliklinik	393.757.900,00	0,00	0,00	393.757.900,00
	Alat Kesehatan Rehabilitasi Medis	149.881.900,00	115.238.578,00	(115.238.578,00)	149.881.900,00
	Alat Kedokteran Neurologi (saraf)	258.087.500,00	0,00	0,00	258.087.500,00
	Alat Kedokteran Nuklir	541.495.040,00	0,00	0,00	541.495.040,00
	Alat Kedokteran Kulit dan Kelamin	8.400.000,00	0,00	0,00	8.400.000,00
	Alat Kedokteran Gawat Darurat	433.770.000,00	0,00	0,00	433.770.000,00
	Alat Kedokteran Lainnya	1.493.680.620,00	0,00	0,00	1.493.680.620,00
	Alat Kesehatan Kepolisian	0,00	703.100.000,00	0,00	703.100.000,00
	Alat Kesehatan Olahraga	592.316.120,00	0,00	0,00	592.316.120,00
	Alat Kesehatan Umum Lainnya	17.002.260.225,00	629.590.000,00	(121.740.000,00)	17.510.110.225,00
	Alat Laboratorium Kimia Air Teknik Penyehatan	575.537.000,00	0,00	0,00	575.537.000,00
	Alat Laboratorium Mikro Biologi Teknik Penyehatan	178.579.000,00	0,00	0,00	178.579.000,00
	Alat Laboratorium Hidrokimia	399.723.000,00	0,00	0,00	399.723.000,00
	Alat Laboratorium Batuan/Geologi	(13.664.440,00)	0,00	0,00	(13.664.440,00)
	Alat Laboratorium Bahan Bangunan Konstruksi	629.200,00	0,00	0,00	629.200,00

No.	Uraian	Nilai Aset Tetap per 31 Desember 2022	Mutasi		Nilai Aset Tetap per 31 Desember 2023
			Tambah	Kurang	
1	2	3	4	5	6 = 3 + 4 + 5
	Alat Laboratorium Mekanika Tanah dan Batuan	37.668.625,00	0,00	0,00	37.668.625,00
	Alat Laboratorium Logam, Mesin, dan Listrik	15.000.000,00	0,00	0,00	15.000.000,00
	Alat Laboratorium Umum	1.881.195.320,00	0,00	0,00	1.881.195.320,00
	Alat Laboratorium Mikrobiologi	1.066.241.500,00	0,00	0,00	1.066.241.500,00
	Alat Laboratorium Kimia	251.866.070,00	0,00	0,00	251.866.070,00
	Alat Laboratorium Patologi	2.052.685.000,00	0,00	0,00	2.052.685.000,00
	Alat Laboratorium Imunologi	933.750,00	0,00	0,00	933.750,00
	Alat Laboratorium Hematologi	403.159.100,00	0,00	0,00	403.159.100,00
	Alat Laboratorium Film	71.147.200,00	0,00	0,00	71.147.200,00
	Alat Laboratorium Makanan	94.523.249,00	0,00	(500.000,00)	94.023.249,00
	Alat Laboratorium Farmasi	1.400.800.504,00	0,00	0,00	1.400.800.504,00
	Alat Laboratorium Fisika	374.932.900,00	0,00	0,00	374.932.900,00
	Alat Laboratorium Proses Pembuatan Cetakan	10.760.200,00	0,00	0,00	10.760.200,00
	Alat Laboratorium Proses Teknologi Tekstil	201.358.000,00	0,00	0,00	201.358.000,00
	Alat Laboratorium Proses Teknologi Kulit, Karet, dan Plastik	75.700.000,00	0,00	0,00	75.700.000,00
	Alat Laboratorium Uji Kulit, Karet, dan Plastik	500.000,00	0,00	0,00	500.000,00
	Alat Laboratorium Pertanian	34.173.000,00	0,00	0,00	34.173.000,00
	Alat Laboratorium Elektronika dan Daya	2.176.700,00	0,00	0,00	2.176.700,00
	Alat Laboratorium Oseanografi	221.520.500,00	0,00	0,00	221.520.500,00
	Alat Laboratorium Biologi Perairan	597.865.000,00	0,00	0,00	597.865.000,00
	Alat Laboratorium Biologi	555.582.000,00	0,00	0,00	555.582.000,00
	Alat Laboratorium Geofisika	164.450,00	0,00	0,00	164.450,00
	Alat Laboratorium Proses/Teknik Kimia	7.295.000,00	0,00	0,00	7.295.000,00
	Laboratorium Kearsipan	366.467.020,00	0,00	0,00	366.467.020,00
	Laboratorium Hematologi dan Urinalisis	1.980.000,00	0,00	0,00	1.980.000,00
	Alat Laboratorium Lain	3.458.695.144,00	0,00	(6.318.000,00)	3.452.377.144,00
	Unit Alat Laboratorium Lainnya	1.097.994.700,00	0,00	0,00	1.097.994.700,00
	General Laborato y Tool	131.654.400,00	40.628.700,00	(40.628.700,00)	131.654.400,00
	Laboratory Safety Equipment	72.750.000,00	0,00	(500.000,00)	72.250.000,00
	Alat Peraga Praktik Sekolah Bidang Studi: Bahasa Indonesia	1.040.389.002,00	0,00	0,00	1.040.389.002,00
	Alat Peraga Praktik Sekolah Bidang Studi: Matematika	1.042.588.981,00	150.000,00	0,00	1.042.738.981,00
	Alat Peraga Praktik Sekolah Bidang Studi: IPA Dasar	3.487.864.292,00	0,00	0,00	3.487.864.292,00
	Alat Peraga Praktik Sekolah Bidang Studi: IPA Lanjutan	638.246.022,00	0,00	0,00	638.246.022,00
	Alat Peraga Praktik Sekolah Bidang Studi: IPA Menengah	673.115.891,00	0,00	0,00	673.115.891,00

No.	Uraian	Nilai Aset Tetap per 31 Desember 2022	Mutasi		Nilai Aset Tetap per 31 Desember 2023
			Tambah	Kurang	
1	2	3	4	5	6 = 3 + 4 + 5
	Alat Peraga Praktik Sekolah Bidang Studi:IPA Atas	683.650,00	0,00	0,00	683.650,00
	Alat Peraga Praktik Sekolah Bidang Studi:IPS	2.090.937.575,00	0,00	0,00	2.090.937.575,00
	Alat PeragaPraktik Sekolah Bidang Studi:Agama	525.000,00	0,00	0,00	525.000,00
	Alat Peraga Praktik Sekolah Bidang Studi:Keterampilan	45.750.000,00	0,00	0,00	45.750.000,00
	Alat Peraga Praktik Sekolah Bidang Studi:Kesenian	1.483.318.454,00	9.652.970,00	(8.152.970,00)	1.484.818.454,00
	Alat Peraga Praktik Sekolah Bidang Studi:Olahraga	2.158.396.668,78	2.714.035,00	0,00	2.161.110.703,78
	Alat Peraga Praktik Sekolah Bidang Studi:PKN	40.000,00	0,00	0,00	40.000,00
	Alat Peraga PAUD/TK	11.377.500,00	0,00	0,00	11.377.500,00
	Alat Peraga Praktik Sekolah Lainnya	5.000.000,00	0,00	0,00	5.000.000,00
	Assembly/Counting System	6.050.000,00	0,00	0,00	6.050.000,00
	Alat Kesehatan Kerja	340.491.812,00	0,00	0,00	340.491.812,00
	Peralatan Hidrologi	167.458.046,00	0,00	0,00	167.458.046,00
	Alat Laboratorium Kualitas Air dan Tanah	820.396.000,00	0,00	0,00	820.396.000,00
	Alat Laboratorium Kebisingan dan Getaran	8.855.000,00	0,00	0,00	8.855.000,00
	Laboratorium Lingkungan	252.555.500,00	0,00	0,00	252.555.500,00
	Alat Laboratorium Penunjang	60.680.000,00	0,00	(247.100,00)	60.432.900,00
	Alat Laboratorium Lingkungan Hidup Lainnya	42.868.200,00	0,00	0,00	42.868.200,00
	Towing Carriage	(5.775.000,00)	0,00	0,00	(5.775.000,00)
	Data Acquisition and Analyzing System	208.716.000,00	0,00	0,00	208.716.000,00
	Peralatan Umum	65.890.000,00	0,00	0,00	65.890.000,00
	Pemesinan:Mechanical Workshop	25.050.000,00	0,00	0,00	25.050.000,00
	Pemesinan:Electrical Workshop	5.775.000,00	0,00	0,00	5.775.000,00
	mob	0,00	1.707.958.187,00	(1.707.958.187,00)	0,00
	Photo and Film Equipment	2.263.545.357,00	0,00	0,00	2.263.545.357,00
	Alat Keamanan	0,00	99.385.000,00	0,00	99.385.000,00
	Komputer Jaringan	2.392.578.380,00	4.738.605,00	0,00	2.397.316.985,00
	Personal Computer	26.857.400.698,00	869.815.996,00	(267.731.878,00)	27.459.484.816,00
	Komputer Unit Lainnya	3.416.623.106,00	137.885.000,00	(7.200.000,00)	3.547.308.106,00
	Peralatan Mainframe	683.279.347,00	1.250.000,00	0,00	684.529.347,00
	Peralatan Mini Computer	208.285.975,00	2.362.040,00	0,00	210.648.015,00
	Peralatan Personal Computer	10.786.252.385,00	383.335.409,00	(113.053.202,00)	11.056.534.592,00
	Peralatan Jaringan	3.401.919.620,00	9.625.900,00	0,00	3.411.545.520,00
	Peralatan Komputer Lainnya	386.435.552,00	760.833.369,00	(68.340.000,00)	1.078.928.921,00
	Mekanik	(93.500,00)	0,00	0,00	(93.500,00)

No.	Uraian	Nilai Aset Tetap per 31 Desember 2022	Mutasi		Nilai Aset Tetap per 31 Desember 2023
			Tambah	Kurang	
1	2	3	4	5	6 = 3 + 4 + 5
	Elektronik/Electric	10.000.000,00	0,00	0,00	10.000.000,00
	Sepatu Lapangan	99.385.000,00	0,00	(99.385.000,00)	0,00
	Alat Pelindung Lainnya	(18.441.800,00)	0,00	0,00	(18.441.800,00)
	Alat Pendukung Pencarian	505.215.900,00	10.000.000,00	(508.150.000,00)	7.065.900,00
	Alat Kerja Bawah Air	1.998.000,00	1.184.371,00	0,00	3.182.371,00
	Peralatan Fasilitas Bantu Pelayanan dan Pengamanan Bandar Udara	0,00	20.535.000,00	(41.070.000,00)	(20.535.000,00)
	Peralatan Fasilitas Listrik Bandar Udara	60.910.000,00	0,00	(29.128.137,00)	31.781.863,00
	Alat Peraga Percontohan	0,00	500.000,00	0,00	500.000,00
	Rambu Bersuar	30.300.000,00	0,00	0,00	30.300.000,00
	Rambu Tidak Bersuar	1.780.915.997,00	0,00	0,00	1.780.915.997,00
	Rambu-Rambu Lalu Lintas Darat Lainnya	2.474.137.500,00	0,00	0,00	2.474.137.500,00
	Flood Lights	199.295.900,00	0,00	0,00	199.295.900,00
	Peralatan Olahraga Atletik	750.000,00	0,00	0,00	750.000,00
	Peralatan Permainan	22.860.300,00	0,00	0,00	22.860.300,00
	Peralatan Olahraga Udara	74.965.000,00	0,00	0,00	74.965.000,00
	Peralatan Olahraga Lainnya	910.279.830,00	0,00	(720.000,00)	909.559.830,00
3	GEDUNG DAN BANGUNAN	448.316.354.484,89	18.728.861.390,00	(528.077.566,00)	466.517.138.308,89
	Bangunan Gedung Kantor	135.340.920.955,99	280.017.961,00	(4.986.580,00)	135.615.952.336,99
	Bangunan Gudang	3.308.142.328,00	0,00	0,00	3.308.142.328,00
	Bangunan Gedung untuk Bengkel/Hanggar	(320.780.000,00)	0,00	0,00	(320.780.000,00)
	Bangunan Gedung Instalasi	1.216.840.000,00	486.370.657,00	0,00	1.703.210.657,00
	Bangunan Gedung Laboratorium	9.352.825.924,00	0,00	0,00	9.352.825.924,00
	Bangunan Kesehatan	77.005.755.596,90	3.363.467.846,00	(269.621.000,00)	80.099.602.442,90
	Bangunan Gedung Tempat Ibadah	576.923.000,00	0,00	0,00	576.923.000,00
	Bangunan Gedung Tempat Pertemuan	5.945.006.546,00	0,00	0,00	5.945.006.546,00
	Bangunan Gedung Tempat Pendidikan	101.165.586.944,00	6.552.161.612,00	(239.525.903,00)	107.478.222.653,00
	Bangunan Gedung Tempat Olahraga	1.991.739.172,00	0,00	0,00	1.991.739.172,00
	Bangunan Gedung Pertokoan/Koperasi/pasar	2.732.262.123,00	13.944.083,00	0,00	2.746.206.206,00
	Bangunan Gedung untuk Pos Jaga	501.880.000,00	0,00	0,00	501.880.000,00
	Bangunan Gedung Garasi/Pool	377.551.811,00	0,00	0,00	377.551.811,00
	Bangunan Gedung Perpustakaan	12.006.623.799,00	0,00	0,00	12.006.623.799,00
	Bangunan Gedung Terminal/Pelabuhan/Bandara	484.706.698,00	0,00	0,00	484.706.698,00
	Bangunan Pengujian Kelaikan	698.900.000,00	0,00	0,00	698.900.000,00

No.	Uraian	Nilai Aset Tetap per 31 Desember 2022	Mutasi		Nilai Aset Tetap per 31 Desember 2023
			Tambah	Kurang	
1	2	3	4	5	6 = 3 + 4 + 5
	Bangunan Peternakan/Perikanan	3.995.000,00	0,00	0,00	3.995.000,00
	Bangunan Gedung Tempat Kerja Lainnya	66.169.603.889,00	0,00	(13.944.083,00)	66.155.659.806,00
	Bangunan Parkir	549.022.000,00	0,00	0,00	549.022.000,00
	Bangunan Gedung Pabrik	987.681.000,00	0,00	0,00	987.681.000,00
	Taman	333.633.275,00	335.273.522,00	0,00	668.906.797,00
	Rumah Negara Golongan I	263.318.100,00	6.068.894.921,00	0,00	6.332.213.021,00
	Rumah Negara Golongan III	14.708.151.991,00	0,00	0,00	14.708.151.991,00
	Mess/Wisma/Bungalow/Tempat Peristirahatan	1.478.886.600,00	0,00	0,00	1.478.886.600,00
	Asrama	2.099.012.450,00	0,00	0,00	2.099.012.450,00
	Motel	30.000.000,00	0,00	0,00	30.000.000,00
	Bangunan Gedung Tempat Tinggal Lainnya	0,00	199.675.055,00	0,00	199.675.055,00
	Tugu	50.550.000,00	0,00	0,00	50.550.000,00
	Bangunan Peninggalan	8.677.016.516,00	0,00	0,00	8.677.016.516,00
	Tugu/Tanda Batas Administrasi	98.360.430,00	1.429.055.733,00	0,00	1.527.416.163,00
	Pagar	482.238.336,00	0,00	0,00	482.238.336,00
4	JALAN, JARINGAN, DAN IRIGASI	933.563.567.808,00	82.032.006.759,00	(6.054.290,00)	1.015.589.520.277,00
	Jalan Nasional	484.142.000,00	0,00	0,00	484.142.000,00
	Jalan Kabupaten	152.530.201.545,00	41.375.742.288,00	0,00	193.905.943.833,00
	Jalan Desa	417.382.276.290,00	965.271.005,00	0,00	418.347.547.295,00
	Jalan Khusus	106.942.860.208,00	1.126.002.502,00	0,00	108.068.862.710,00
	Jalan Lainnya	32.158.170,00	0,00	0,00	32.158.170,00
	Jembatan pada Jalan Kabupaten	14.336.407.000,00	0,00	0,00	14.336.407.000,00
	Jembatan pada Jalan Desa	4.449.679.000,00	0,00	0,00	4.449.679.000,00
	Jembatan pada Jalan Khusus	770.536.533,00	0,00	0,00	770.536.533,00
	Jembatan Penyeberangan	9.956.497.045,00	0,00	0,00	9.956.497.045,00
	Bangunan Waduk Irigasi	311.597.600,00	0,00	0,00	311.597.600,00
	Bangunan Pengambilan Irigasi	4.319.428.989,00	0,00	0,00	4.319.428.989,00
	Bangunan Pembawa Irigasi	49.593.464.244,00	0,00	0,00	49.593.464.244,00
	Bangunan Pembuang Irigasi	857.023.000,00	0,00	0,00	857.023.000,00
	Bangunan Pengaman Irigasi	7.647.074.050,00	0,00	0,00	7.647.074.050,00
	Bangunan Pelengkap Pengembangan Rawa	1.437.296.000,00	0,00	0,00	1.437.296.000,00
	Bangunan Pembawa Pengaman Sungai/Pantai	2.832.914.777,00	1.855.029.162,00	(6.054.290,00)	4.681.889.649,00
	Bangunan Pembuang Pengaman Sungai	27.148.815.299,00	0,00	0,00	27.148.815.299,00

No.	Uraian	Nilai Aset Tetap per 31 Desember 2022	Mutasi		Nilai Aset Tetap per 31 Desember 2023
			Tambah	Kurang	
1	2	3	4	5	6 = 3 + 4 + 5
	Bangunan Pengaman Pengamanan Sungai/Pantai	37.501.588.822,00	0,00	0,00	37.501.588.822,00
	Bangunan Pelengkap Pengaman Sungai	1.561.753.000,00	188.773.535,00	0,00	1.750.526.535,00
	Bangunan Waduk Air Bersih/Air Baku	5.133.752.291,00	647.138.100,00	0,00	5.780.890.391,00
	Bangunan Pengambilan Air Bersih/Air Baku	17.111.033.534,00	6.039.165.197,00	0,00	23.150.198.731,00
	Bangunan Pembawa Air Bersih/Air Baku	390.876.500,00	0,00	0,00	390.876.500,00
	Bangunan Air Bersih/Air Baku Lainnya	4.249.902.380,00	0,00	0,00	4.249.902.380,00
	Bangunan Pembawa Air Kotor	1.384.500.000,00	199.669.000,00	0,00	1.584.169.000,00
	Bangunan Pembuang Air Kotor	145.974.998,00	0,00	0,00	145.974.998,00
	Instalasi Air Permukaan	1.000.000,00	25.286.396.400,00	0,00	25.287.396.400,00
	Instalasi Air Tanah Dalam	150.000.000,00	0,00	0,00	150.000.000,00
	Instalasi Air Bersih/Air Baku Lainnya	38.191.924.603,00	648.819.570,00	0,00	38.840.744.173,00
	Instalasi Air Buangan Domestik	6.622.717.275,00	0,00	0,00	6.622.717.275,00
	Instalasi Air Kotor Lainnya	6.500.610.075,00	0,00	0,00	6.500.610.075,00
	Instalasi Pembangkit Listrik Tenaga Air (PLTA)	236.990.000,00	0,00	0,00	236.990.000,00
	Instalasi Pembangkit Listrik Tenaga Diesel (PLTD)	326.020.500,00	0,00	0,00	326.020.500,00
	Instalasi Pembangkit Listrik Tenaga Surya (PLTS)	93.508.500,00	3.700.000.000,00	0,00	3.793.508.500,00
	Instalasi Pembangkit Listrik Tenaga Samudera/Gelombang Samudera	372.790.000,00	0,00	0,00	372.790.000,00
	Instalasi Gardu Listrik Induk	194.058.000,00	0,00	0,00	194.058.000,00
	Instalasi Gardu Listrik Distribusi	399.000.000,00	0,00	0,00	399.000.000,00
	Instalasi Pusat Pengatur Listrik	278.000.000,00	0,00	0,00	278.000.000,00
	Instalasi Gardu Listrik Lainnya	309.099.200,00	0,00	0,00	309.099.200,00
	Jaringan Pembawa	4.824.764.730,00	0,00	0,00	4.824.764.730,00
	Jaringan Induk Distribusi	270.788.500,00	0,00	0,00	270.788.500,00
	Jaringan Cabang Distribusi	50.150.250,00	0,00	0,00	50.150.250,00
	Jaringan Sambungan ke Rumah	4.215.942.000,00	0,00	0,00	4.215.942.000,00
	Jaringan Distribusi	1.914.939.400,00	0,00	0,00	1.914.939.400,00
	Jaringan Telepon Lainnya	99.511.500,00	0,00	0,00	99.511.500,00
5	ASET TETAP LAINNYA	20.065.971.269,00	1.612.036.010,00	(1.497.142.510,00)	20.180.864.769,00
	Buku Umum	11.786.157.395,00	796.994.820,00	(552.061.537,00)	12.031.090.678,00
	Buku Agama	14.181.762,00	45.360.404,00	(67.480.666,00)	(7.938.500,00)
	Buku Ilmu Sosial	219.361.494,00	22.635.453,00	(20.035.225,00)	221.961.722,00
	Buku Ilmu Bahasa	179.713.562,00	36.709.262,00	(98.476.334,00)	117.946.490,00
	Buku Matematika dan Pengetahuan Alam	360.544.867,00	77.199.264,00	(123.688.197,00)	314.055.934,00

No.	Uraian	Nilai Aset Tetap per 31 Desember 2022	Mutasi		Nilai Aset Tetap per 31 Desember 2023
			Tambah	Kurang	
1	2	3	4	5	6 = 3 + 4 + 5
	Buku Ilmu Pengetahuan Praktis	43.696.862,00	734.000,00	0,00	44.430.862,00
	Buku Arsitektur, Kesenian, dan Olahraga	1.575.810.121,00	4.194.846,00	(21.286.090,00)	1.558.718.877,00
	Buku Geografi Biografi dan Sejarah	(2.106.700,00)	0,00	0,00	(2.106.700,00)
	Buku Laporan	968.300.000,00	0,00	0,00	968.300.000,00
	Bahan Perpustakaan Tercetak Lainnya	28.670.800,00	0,00	0,00	28.670.800,00
	Audio Visual	8.700.000,00	9.893.000,00	(2.900.000,00)	15.693.000,00
	Bahan Kartografi	227.337.100,00	0,00	(48.000,00)	227.289.100,00
	Musik Lainnya	1.650.000,00	0,00	0,00	1.650.000,00
	Karya Grafika (Graphic Material)	28.000.000,00	0,00	0,00	28.000.000,00
	Alat Musik	224.840.540,00	7.148.500,00	0,00	231.989.040,00
	Lukisan	251.450.000,00	0,00	0,00	251.450.000,00
	Alat Peraga Kesenian	491.318.996,00	0,00	0,00	491.318.996,00
	Maket, Miniatur, Replika Foto Dokumen, dan Benda Bersejarah	2.373.026.700,00	0,00	0,00	2.373.026.700,00
	Barang Kerajinan	137.421.250,00	0,00	0,00	137.421.250,00
	Alat Bercorak Kebudayaan Lainnya	4.780.820,00	0,00	0,00	4.780.820,00
	Ikan Budidaya	314.089.800,00	0,00	0,00	314.089.800,00
	Tanaman	829.025.900,00	0,00	0,00	829.025.900,00
	Barang Koleksi Non Budaya Lainnya	0,00	611.166.461,00	(611.166.461,00)	0,00
6	KONSTRUKSI DALAM Pengerjaan	23.114.812.773,27	56.240.332.789,00	(69.661.611.663,27)	9.693.533.899,00
	Konstruksi Dalam Pengerjaan Alat Angkutan Darat Bermotor-Kendaraan Dinas Bermotor Perorangan	0,00	538.000.000,00	(538.000.000,00)	0,00
	Konstruksi Dalam Pengerjaan Alat Kantor-Mesin Ketik	0,00	69.350.000,00	(69.350.000,00)	0,00
	Konstruksi Dalam Pengerjaan Bangunan Gedung Tempat Kerja-Bangunan Gedung Kantor	0,00	11.887.759.534,00	(9.185.202.114,00)	2.702.557.420,00
	Konstruksi Dalam Pengerjaan Bangunan Gedung Tempat Kerja-Bangunan Kesehatan	100.078.000,00	0,00	0,00	100.078.000,00
	Konstruksi Dalam Pengerjaan Bangunan Gedung Tempat Kerja-Bangunan Gedung Tempat Pendidikan	0,00	0,00	(479.425.118,00)	(479.425.118,00)
	Konstruksi Dalam Pengerjaan Bangunan Gedung Tempat Kerja-Bangunan Gedung Tempat Kerja Lainnya	426.975.040,00	0,00	0,00	426.975.040,00
	Konstruksi Dalam Pengerjaan Bangunan Gedung Tempat Tinggal-Rumah Negara Golongan I	5.676.788.629,50	0,00	(5.676.788.629,53)	(0,03)
	Konstruksi Dalam Pengerjaan Bangunan Gedung Tempat Tinggal-Motel	99.899.800,00	0,00	0,00	99.899.800,00
	Konstruksi Dalam Pengerjaan Bangunan Gedung Tempat Tinggal- Bangunan Gedung Tempat Tinggal Lainnya	0,00	0,00	(189.682.302,00)	(189.682.302,00)
	Konstruksi Dalam Pengerjaan Tugu/Tanda Batas-Tugu/Tanda Batas Administrasi	728.551.888,34	747.950.381,00	(1.476.502.269,31)	0,03
	Konstruksi Dalam Pengerjaan Jalan-Jalan Nasional	0,00	40.667.633.885,00	(33.867.915.863,00)	6.799.718.022,00
	Konstruksi Dalam Pengerjaan Jalan-Jalan Kabupaten	7.477.967.040,00	0,00	(7.377.917.040,00)	100.050.000,00
	Konstruksi Dalam Pengerjaan Jalan-Jalan Desa	1.029.052.203,00	0,00	(1.029.052.203,07)	(0,07)

No.	Uraian	Nilai Aset Tetap per 31 Desember 2022	Mutasi		Nilai Aset Tetap per 31 Desember 2023
			Tambah	Kurang	
1	2	3	4	5	6 = 3 + 4 + 5
	Konstruksi Dalam Pengerjaan Jalan-Jalan Khusus	1.371.316.172,53	0,00	(1.237.953.135,38)	133.363.037,15
	Konstruksi Dalam Pengerjaan Bangunan Air Irigasi-Bangunan Waduk Irigasi	0,00	2.329.638.989,00	(2.329.638.989,00)	0,00
	Konstruksi Dalam Pengerjaan Bangunan Air Bersih/Air Baku-Bangunan Pengambilan Air Bersih/Air Baku	6.204.183.999,90	0,00	(6.204.183.999,98)	(0,08)
7	AKUMULASI PENYUSUTAN	(1.127.600.632.946,70)	(114.153.642.925,00)	1.945.262.405,00	(1.239.809.013.466,70)
	Akumulasi Penyusutan Peralatan dan Mesin	(251.975.580.046,70)	(26.623.556.611,00)	1.369.304.593,00	(277.229.832.064,70)
	Akumulasi Penyusutan Gedung dan Bangunan	(134.944.581.656,00)	(23.336.461.882,00)	575.957.812,00	(157.705.085.726,00)
	Akumulasi Penyusutan Jalan, Jaringan, dan Irigasi	(740.667.676.866,00)	(64.193.624.432,00)	0,00	(804.861.301.298,00)
	Akumulasi Penyusutan Aset Tetap Lainnya	(12.794.378,00)	0,00	0,00	(12.794.378,00)

 BUPATI BOLAANG MONGONDOW TIMUR,


SAM SACHRUL MAMONTO

LAMPIRAN XIV
 PERATURAN DAERAH KABUPATEN BOLAANG MONGONDOW TIMUR
 NOMOR ... TAHUN ...
 TENTANG
 PERTANGGUNGJAWABAN PELAKSANAAN APBD
 TAHUN ANGGARAN 2023



PEMERINTAH KABUPATEN BOLAANG MONGONDOW TIMUR
 DAFTAR REKAPITULASI KONSTRUKSI DALAM Pengerjaan
 Per 31 Desember 2023

No.	SKPD	Saldo Awal	Mutasi								Reklasifikasi/ Penghapusan	Saldo Akhir	
			Bertambah				Berkurang						
			Aset Tetap Lainnya	Gedung dan Bangunan	Jalan, Jaringan, dan Irigasi	Peralatan dan Mesin	Aset Tetap Lainnya	Gedung dan Bangunan	Jalan, Jaringan, dan Irigasi	Peralatan dan Mesin			
1	2	3	4	5	6	7	8	9	10	11	12	13	
1	Dinas Kesehatan	100.078.000,00	0,00	0,00	0,00	0,00	0,00	0,00	0,00	0,00	0,00	0,00	100.078.000,00
2	Dinas Pekerjaan Umum, Penataan Ruang, Perumahan Rakyat, Kawasan Pemukiman dan Pertanahan	22.354.496.896,27		3.713.602.254,00	42.997.272.874,00			(8.085.492.771,84)	(52.046.661.230,43)				8.933.218.022,00
3	Dinas Lingkungan Hidup	426.975.040,00	0,00	0,00	0,00	0,00	0,00	0,00	0,00	0,00	0,00	0,00	426.975.040,00
4	Dinas Pariwisata	99.899.800,00	0,00	0,00	0,00	0,00	0,00	0,00	0,00	0,00	0,00	0,00	99.899.800,00
5	Dinas Pertanian	133.363.037,00	0,00	0,00	0,00	0,00	0,00	0,00	0,00	0,00	0,00	0,00	133.363.037,00
TOTAL		23.114.812.773,27	0,00	3.713.602.254,00	42.997.272.874,00	0,00	0,00	(8.085.492.771,84)	(52.046.661.230,43)	0,00	0,00	0,00	9.693.533.899,00

BUPATI BOLAANG MONGONDOW TIMUR,


 SAM SACHRUL MAMONTO


LAMPIRAN XV
 PERATURAN DAERAH KABUPATEN BOLAANG MONGONDOW TIMUR
 NOMOR ... TAHUN ...
 TENTANG
 PERTANGGUNGJAWABAN PELAKSANAAN APBD
 TAHUN ANGGARAN 2023



PEMERINTAH KABUPATEN BOLAANG MONGONDOW TIMUR
 DAFTAR REKAPITULASI ASET LAINNYA
 Per 31 Desember 2023


No.	SKPD	Saldo Awal	Mutasi		Saldo Akhir
			Tambah	Kurang	
1	2	3	4	5	6 = 3 + 4 + 5
1	Dinas Pendidikan dan Kebudayaan	472.726.731,00	290.735.747,00	(423.684.064,00)	339.778.414,00
2	Dinas Kesehatan	65.214.945,00	0,00	(13.172.109,00)	52.042.836,00
3	RSUD Bolaang Mongondow Timur	0,00	0,00	0,00	0,00
4	Dinas Pekerjaan Umum, Penataan Ruang, Perumahan Rakyat, Kawasan Pemukiman dan Pertanahan	16.131.972,00	0,00	(16.131.972,00)	0,00
5	Dinas Perumahan dan Kawasan Permukiman, dan Pertanahan	0,00	0,00	0,00	0,00
6	Badan Penanggulangan Bencana Daerah	58.682.056,00	0,00	(58.682.056,00)	0,00
7	Satuan Polisi Pamong Praja dan Kebakaran	9.999.998,00	0,00	(9.999.998,00)	0,00
8	Dinas Sosial	0,00	0,00	0,00	0,00
9	Dinas Transmigrasi, Tenaga Kerja dan Energi Sumber Daya Mineral	3.456.252,00	56.620.758,00	0,00	60.077.010,00
10	Dinas Pemberdayaan Perempuan dan Perlindungan Anak	0,00	0,00	0,00	0,00
11	Dinas Ketahanan Pangan	11.249.999,00	0,00	(11.249.999,00)	0,00
12	Dinas Lingkungan Hidup	184.375,00	0,00	(184.375,00)	0,00
13	Dinas Kependudukan dan Pencatatan Sipil	18.850.000,00	500.000,00	(4.584.167,00)	14.765.833,00
14	Dinas Pemberdayaan Masyarakat dan Desa	5.500.000,00	0,00	(5.500.000,00)	0,00
15	Dinas Pengendalian Penduduk dan Keluarga Berencana	36.163.540,00	53.752.560,00	0,00	89.916.100,00
16	Dinas Perhubungan	0,00	0,00	0,00	0,00
17	Dinas Komunikasi, Informatika, Persandian dan Statistik	191.747.000,00	10.293.000,00	(185.362.166,00)	16.677.834,00
18	Dinas Penanaman Modal dan Pelayanan Terpadu Satu Pintu	15.229.164,00	0,00	(15.229.164,00)	0,00
19	Dinas Kepemudaan dan Olahraga	315.625,00	0,00	(315.625,00)	0,00
20	Dinas Perpustakaan Daerah	0,00	0,00	0,00	0,00
21	Dinas Perikanan	10.409.896,00	0,00	(10.409.896,00)	0,00
22	Dinas Pariwisata	79.650.000,00	0,00	0,00	79.650.000,00
23	Dinas Pertanian	183.354.433,00	0,00	(37.743.521,00)	145.610.912,00
24	Dinas Perdagangan, Perindustrian, Koperasi dan Usaha Kecil Menengah	5.587.500,00	22.412.500,00	(12.500.000,00)	15.500.000,00
25	Sekretariat Daerah	76.494.886,00	0,00	(76.494.886,00)	0,00

No.	SKPD	Saldo Awal	Mutasi		Saldo Akhir
			Tambah	Kurang	
1	2	3	4	5	6 = 3 + 4 + 5
26	Sekretariat DPRD	0,00	0,00	0,00	0,00
27	Badan Perencanaan, Pembangunan, Penelitian dan Pengembangan Daerah	563.339.145,00	2.981.995.455,00	(3.545.334.600,00)	0,00
28	Badan Pengelola Keuangan dan Pendapatan Daerah	2.839.811.236,00	188.602.967,00	(3.018.185.403,00)	10.228.800,00
29	Badan Kepegawaian dan Pengembangan Sumber Daya Manusia	57.549.916,00	0,00	(34.089.916,00)	23.460.000,00
30	Badan Riset dan Inovasi Daerah	0,00	0,00	0,00	0,00
31	Inspektorat Daerah	5.104.166,00	0,00	(5.104.166,00)	0,00
32	Kecamatan Kotabunan	56.251,00	0,00	(56.251,00)	0,00
33	Kecamatan Tutuyan	(428.750,00)	428.750,00	0,00	0,00
34	Kecamatan Nuangan	(90.000,00)	90.000,00	0,00	0,00
35	Kecamatan Motongkad	0,00	0,00	0,00	0,00
36	Kecamatan Mooat	0,00	0,00	0,00	0,00
37	Kecamatan Modayag	3.750.000,00	0,00	(3.750.000,00)	0,00
38	Kecamatan Modayag Barat	(41.259.551,00)	41.259.551,00	0,00	0,00
39	Badan Kesatuan Bangsa dan Politik	0,00	0,00	0,00	0,00
TOTAL		4.688.780.785,00	3.646.691.288,00	(7.487.764.334,00)	847.707.739,00

 BUPATI BOLAANG MONGONDOW TIMUR,


SAM SACHRUL MAMONTO

LAMPIRAN XVI
 PERATURAN DAERAH KABUPATEN BOLAANG MONGONDOW TIMUR
 NOMOR ... TAHUN ...
 TENTANG
 PERTANGGUNGJAWABAN PELAKSANAAN APBD
 TAHUN ANGGARAN 2023

 PEMERINTAH KABUPATEN BOLAANG MONGONDOW TIMUR DAFTAR DANA CADANGAN DAERAH Per 31 Desember 2023								
No.	Tujuan Pembentukan Dana Cadangan	Dasar Hukum Pembentukan Dana Cadangan	Jumlah Dana Cadangan Yang Direncanakan	Saldo Awal	Transfer Dari Kas Daerah	Transfer Ke Kas Daerah	Saldo Akhir	Sisa Dana Yang Belum Dicapangkan
1	2	3	4	5	6	7	8	9
TOTAL			0,00	0,00	0,00	0,00	0,00	0,00


 BUPATI BOLAANG MONGONDOW TIMUR,
 SAM SACHRUL MAMONTO

Keterangan :

- Tidak ada pembentukan Dana Cadangan Daerah di Tahun 2023

LAMPIRAN XVII
 PERATURAN DAERAH KABUPATEN BOLAANG MONGONDOW TIMUR
 NOMOR ... TAHUN ...
 TENTANG
 PERTANGGUNGJAWABAN PELAKSANAAN APBD
 TAHUN ANGGARAN 2023

 PEMERINTAH KABUPATEN BOLAANG MONGONDOW TIMUR DAFTAR KEWAJIBAN JANGKA PENDEK Per 31 Desember 2023					
No.	Uraian	Saldo Awal	Mutasi		Saldo Akhir
			Tambah	Kurang	
1	2	3	4	5	6 = 3 + 4 + 5
1	Utang Iuran Jaminan Kesehatan	238.300.212,00	94.697.986,00	(332.998.198,00)	0,00
2	Utang Iuran Jaminan Kecelakaan Kerja	26.526,00	860.020.058,00	(860.046.584,00)	0,00
3	Utang Iuran Jaminan Kematian	79.590,00	0,00	(79.590,00)	0,00
4	Utang PPh 21	0,00	5.649.093.989,00	(5.646.579.489,00)	2.514.500,00
5	Utang PPh 22	1.728.699,00	436.920.300,00	(438.648.999,00)	0,00
6	Utang PPh 23	(339.880,00)	279.898.533,00	(277.464.243,00)	2.094.410,00
7	Utang PPh Ps 4 (2)	0,00	1.242.068.312,00	(1.242.068.312,00)	0,00
8	Utang PPN Pusat	7.665.669,00	10.534.624.068,00	(10.519.663.128,00)	22.626.609,00
9	Utang Taperum	3.574.049,00	0,00	(3.574.049,00)	0,00
10	Utang Iuran Wajib Pegawai	1.033.460,00	8.734.698.257,00	(8.735.731.717,00)	0,00
11	Utang Belanja Pegawai	4.826.194.995,00	209.598.681.380,00	(209.138.629.094,00)	5.286.247.281,00
12	Utang Belanja Barang dan Jasa	974.207.980,00	125.513.879.499,39	(123.645.368.582,39)	2.842.718.897,00
13	Utang Belanja Hibah	0,00	5.369.311.715,00	(5.269.596.129,00)	99.715.586,00
14	Utang Pengadaan Aset Tetap	1.706.796.190,27	70.417.648.131,00	(71.785.993.753,27)	338.450.568,00
15	Utang Jangka Pendek Lainnya	256.768.793,11	4.309.556,52	(248.975.806,00)	12.102.543,63
TOTAL		8.016.036.283,38	438.735.851.784,91	(438.145.417.673,66)	8.606.470.394,63

 BUPATI BOLAANG MONGONDOW TIMUR,


 SAM SACHRUL MAMONTO

LAMPIRAN XIX
 PERATURAN DAERAH KABUPATEN BOLAANG MONGONDOW TIMUR
 NOMOR ... TAHUN ...
 TENTANG
 PERTANGGUNGJAWABAN PELAKSANAAN APBD
 TAHUN ANGGARAN 2023

No.	SKPD	Sub Kegiatan	Jumlah				Jumlah Yang Masih Harus Dianggarkan Kembali Pada APBD Berikutnya	Dasar Hukum
			Anggaran	Realisasi	Tambah/Kurang	%		
1	2	3	4	5	6	7	8	9
1	Dinas Pekerjaan Umum, Penataan Ruang, Perumahan Rakyat, Kawasan Pemukiman dan Pertanahan	Pengadaan Gedung Kantor atau Bangunan Lainnya	3.035.000.000,00	2.033.450.000,00	1.001.550.000,00	67,00	1.001.550.000,00	
2	Dinas Pekerjaan Umum, Penataan Ruang, Perumahan Rakyat, Kawasan Pemukiman dan Pertanahan	Pembangunan Jalan	2.471.140.535,00	2.224.026.482,00	247.114.053,00	90,00	247.114.053,00	
3	Dinas Pekerjaan Umum, Penataan Ruang, Perumahan Rakyat, Kawasan Pemukiman dan Pertanahan	Pembangunan Jalan	199.649.477,38	175.691.540,00	23.957.937,38	88,00	23.957.937,38	
4	Dinas Pekerjaan Umum, Penataan Ruang, Perumahan Rakyat, Kawasan Pemukiman dan Pertanahan	Rekonstruksi Jalan	4.974.500.320,00	4.400.000.000,00	574.500.320,00	88,45	574.500.320,00	
TOTAL			10.680.290.332,38	8.833.168.022,00	1.847.122.310,38	82,71	1.847.122.310,38	

a BUPATI BOLAANG MONGONDOW TIMUR,



SAM SACHRUL MAMONTO

LAMPIRAN XX.1
 PERATURAN DAERAH KABUPATEN BOLAANG MONGONDOW TIMUR
 NOMOR ... TAHUN ...
 TENTANG
 PERTANGGUNGJAWABAN PELAKSANAAN APBD
 TAHUN ANGGARAN 2023



PEMERINTAH KABUPATEN BOLAANG MONGONDOW TIMUR
 IKHTISAR LAPORAN KEUANGAN (NERACA) BADAN USAHA MILIK DAERAH/PERUSAHAAN DAERAH
 UNTUK TAHUN YANG BERAKHIR SAMPAI DENGAN 31 DESEMBER 2023 DAN 2022

No.	BUMD/Perusahaan Daerah Tahun	Sumber a)	Status b)	Aset Lancar	Aset Tidak Lancar	Aset Lainnya	Total Aset	Kewajiban Jangka Pendek	Kewajiban Jangka Panjang	Total Kewajiban	Modal Saham	Tambahan Modal Disetor	BPYDS	Ekuitas Lainnya	Laba Ditahan	Total Ekuitas	% Saham Daerah	Kepemilikan Daerah
1	2	3	4	5	6	7	8 = 5 + 6 + 7	9	10	11 = 9 + 10	12	13	14	15	16	17	18	19 = 17 x 18
1	Bidang Perbankan																	
	1. PT Bank A																	
	2. PT Bank B																	
	3. Dst.																	
	Sub Total (1)																	
2	Bidang Akuntansi																	
	1. PT Asuransi A																	
	2. PT Asuransi B																	
	3. Dst.																	
	Sub Total (2)																	
3	Bidang ...																	
	Sub Total (3)																	
Total Seluruh Bidang Industri				0,00	0,00	0,00	0,00	0,00	0,00	0,00	0,00	0,00	0,00	0,00	0,00	0,00	0,00	0,00

LAMPIRAN XX.2
 PERATURAN DAERAH KABUPATEN BOLAANG MONGONDOW TIMUR
 NOMOR ... TAHUN ...
 TENTANG
 PERTANGGUNGJAWABAN PELAKSANAAN APBD
 TAHUN ANGGARAN 2023



PEMERINTAH KABUPATEN BOLAANG MONGONDOW TIMUR
 IKHTISAR LAPORAN KEUANGAN (LAPORAN LABA/RUGI) BADAN USAHA MILIK DAERAH/PERUSAHAAN DAERAH
 UNTUK TAHUN YANG BERAKHIR SAMPAI DENGAN 31 DESEMBER 2023 DAN 2022

No.	BUMD/Perusahaan Daerah Tahun	Sumber a)	Status b)	Pendapatan	Beban	Laba (Rugi) Kotor	Pendapatan Di Luar Usaha	Beban Di Luar Usaha	Laba (Rugi) Sebelum Pajak
1	2	3	4	5	6	7	8	9	10
1	Bidang Perbankan								
	1. PT Bank A								
	2. PT Bank B								
	3. Dst.								
	Sub Total (1)								
2	Bidang Akuntansi								
	1. PT Asuransi A								
	2. PT Asuransi B								
	3. Dst.								
	Sub Total (2)								
3	Bidang ...								
	Sub Total (3)								
Total Seluruh Bidang Industri				0,00	0,00	0,00	0,00	0,00	0,00

 BUPATI BOLAANG MONGONDOW TIMUR,


 SAM SACHRUL MAMONTO