



BUPATI GUNUNGKIDUL
DAERAH ISTIMEWA YOGYAKARTA
PERATURAN DAERAH KABUPATEN GUNUNGKIDUL
NOMOR 5 TAHUN 2024
TENTANG
PERUBAHAN ANGGARAN PENDAPATAN DAN BELANJA DAERAH
TAHUN ANGGARAN 2024
DENGAN RAHMAT TUHAN YANG MAHA ESA

BUPATI GUNUNGKIDUL,

Menimbang: bahwa untuk melaksanakan ketentuan Pasal 23 ayat (4) Peraturan Pemerintah Nomor 12 Tahun 2019 tentang Pengelolaan Keuangan Daerah perlu menetapkan Peraturan Daerah Kabupaten Gunungkidul tentang Perubahan Anggaran Pendapatan dan Belanja Daerah Tahun Anggaran 2024;

Mengingat :

1. Pasal 18 ayat (6) Undang-Undang Dasar Negara Republik Indonesia Tahun 1945;
2. Undang-Undang Nomor 15 Tahun 1950 tentang Pembentukan Daerah-Daerah Kabupaten Dalam Lingkungan Daerah Istimewa Jogjakarta (Berita Negara Republik Indonesia Tahun 1950 Nomor 44);
3. Undang-Undang Nomor 23 Tahun 2014 tentang Pemerintahan Daerah (Lembaran Negara Republik Indonesia Tahun 2014 Nomor 244, Tambahan Lembaran Negara Republik Indonesia Nomor 5587) sebagaimana telah diubah beberapa kali terakhir dengan Undang-Undang Nomor 6 Tahun 2023 tentang Penetapan Peraturan Pemerintah Pengganti Undang-Undang Nomor 2 Tahun 2022 tentang Cipta Kerja menjadi Undang-Undang (Lembaran Negara Republik Indonesia Tahun 2023 Nomor 41, Tambahan Lembaran Negara Republik Indonesia Nomor 6858);

4. Peraturan Pemerintah Nomor 12 Tahun 2019 tentang Pengelolaan Keuangan Daerah (Lembaran Negara Republik Indonesia Tahun 2019 Nomor 42, Tambahan Lembaran Negara Republik Indonesia Nomor 6322);

Dengan Persetujuan Bersama
DEWAN PERWAKILAN RAKYAT DAERAH
KABUPATEN GUNUNGKIDUL
dan
BUPATI GUNUNGKIDUL

MEMUTUSKAN :

Menetapkan : PERATURAN DAERAH TENTANG PERUBAHAN
ANGGARAN PENDAPATAN DAN BELANJA DAERAH
TAHUN ANGGARAN 2024.

Pasal 1

Dalam Peraturan Daerah ini yang dimaksud dengan:

1. Anggaran Pendapatan dan Belanja Daerah yang selanjutnya disingkat APBD adalah rencana keuangan tahunan pemerintah daerah yang ditetapkan dengan peraturan daerah.
2. Keuangan Daerah adalah semua hak dan kewajiban daerah dalam rangka penyelenggaraan pemerintahan daerah yang dapat dinilai dengan uang termasuk di dalamnya segala bentuk kekayaan yang berhubungan dengan hak dan kewajiban daerah.
3. Pendapatan Daerah adalah semua hak Daerah yang diakui sebagai penambah nilai kekayaan bersih dalam periode tahun anggaran yang bersangkutan.
4. Belanja Daerah adalah semua kewajiban Daerah yang diakui sebagai pengurang nilai kekayaan bersih dalam periode tahun anggaran yang bersangkutan.

5. Surplus Anggaran Daerah adalah selisih lebih antara pendapatan daerah dan belanja daerah.
6. Defisit Anggaran Daerah adalah selisih kurang antara pendapatan daerah dan belanja daerah.
7. Pembiayaan Daerah adalah semua penerimaan yang perlu dibayar kembali dan/atau pengeluaran yang akan diterima kembali, baik pada tahun anggaran yang bersangkutan maupun pada tahun-tahun anggaran berikutnya.
8. Pemerintah Daerah adalah Bupati dan perangkat daerah sebagai unsur penyelenggara pemerintahan daerah.
9. Bupati adalah Bupati Gunungkidul.
10. Dewan Perwakilan Rakyat Daerah yang selanjutnya disingkat DPRD adalah lembaga perwakilan rakyat daerah yang berkedudukan sebagai unsur penyelenggara Pemerintahan Daerah.
11. Perangkat Daerah yang selanjutnya disingkat PD adalah unsur pembantu Bupati dalam penyelenggaraan urusan pemerintahan yang menjadi kewenangan daerah.
12. Daerah adalah Kabupaten Gunungkidul.

Pasal 2

APBD tahun anggaran 2024 semula berjumlah Rp2.052.403.000.236,00 bertambah sejumlah Rp78.903.826.653,00 sehingga menjadi Rp2.131.306.826.889,00 dengan rincian sebagai berikut :

| | |
|-----------------------|------------------------|
| 1. Pendapatan Daerah: | |
| a. semula | Rp2.026.562.489.957,00 |
| b. bertambah | Rp46.149.242.387,00 |
| jumlah pendapatan | |
| setelah perubahan | Rp2.072.711.732.344,00 |
| 2. Belanja Daerah: | |
| a. semula | Rp2.052.403.000.236,00 |
| b. bertambah | Rp78.903.826.653,00 |
| jumlah Belanja Daerah | |
| setelah perubahan | Rp2.131.306.826.889,00 |

| | |
|--|-----------------------|
| 3. Surplus/ (Defisit) | |
| a. semula | (Rp38.840.510.279,00) |
| b. bertambah | (Rp32.754.584.266,00) |
| jumlah defisit setelah perubahan | (Rp58.595.094.545,00) |
| 4. Pembiayaan Daerah : | |
| a. penerimaan pembiayaan | |
| 1) semula | Rp38.840.510.279,00 |
| 2) bertambah | Rp32.754.584.266,00 |
| jumlah penerimaan pembiayaan setelah perubahan | Rp71.595.094.545,00 |
| b. pengeluaran pembiayaan | |
| 1) semula | Rp13.000.000.000,00 |
| 2) bertambah | Rp5.000.000.000,00 |
| jumlah pengeluaran pembiayaan setelah perubahan | Rp18.000.000.000,00 |
| sisa lebih pembiayaan anggaran setelah perubahan | Rp0,00 |

Pasal 3

Anggaran Pendapatan Daerah sebagaimana dimaksud dalam Pasal 2, bersumber dari :

| | |
|---|------------------------|
| a. pendapatan asli Daerah : | |
| 1) semula | Rp280.685.414.875,00 |
| 2) bertambah | Rp10.240.210.237,00 |
| jumlah pendapatan asli Daerah setelah perubahan | Rp290.925.625.112,00 |
| b. pendapatan transfer : | |
| 1) semula | Rp1.745.277.075.082,00 |
| 2) bertambah | Rp35.909.032.150,00 |
| jumlah pendapatan transfer setelah perubahan | Rp1.781.186.107.232,00 |
| c. lain-lain pendapatan Daerah yang sah: | |
| 1) semula | Rp600.000.000,00 |
| 2) bertambah | Rp0,00 |
| jumlah lain-lain pendapatan Daerah yang sah setelah perubahan | Rp600.000.000,00 |

Pasal 14

(1) Pendapatan asli Daerah sebagaimana dimaksud dalam Pasal 3 huruf

a, bersumber dari:

a. Pajak daerah;

1) semula Rp77.684.500.000,00

2) bertambah Rp7.346.000.000,00

jumlah pajak daerah setelah perubahan Rp85.030.500.000,00

b. retribusi Daerah;

1) semula Rp177.953.364.417,00

2) bertambah Rp3.784.243.718,00

jumlah retribusi Daerah

setelah perubahan Rp181.737.608.135,00

c. hasil pengelolaan kekayaan Daerah yang dipisahkan;

1) semula Rp17.115.178.458,00

2) bertambah Rp1.233.874.469,00

jumlah hasil pengelolaan kekayaan Daerah

yang dipisahkan setelah perubahan Rp18.349.052.927,00

d. lain-lain pendapatan asli Daerah yang sah;

1) semula Rp7.932.372.000,00

2) berkurang (Rp2.123.907.950,00)

jumlah lain-lain pendapatan asli Daerah

yang sah setelah perubahan Rp5.808.464.050,00

(2) Pendapatan transfer sebagaimana dimaksud dalam Pasal 3 huruf b,

bersumber dari:

a. transfer Pemerintah Pusat

1) semula Rp1.570.433.736.000,00

2) bertambah Rp2.772.353.000,00

jumlah transfer Pemerintah Pusat

setelah perubahan Rp1.573.206.089.000,00

b. transfer antar daerah

1) semula Rp174.843.339.082,00

2) bertambah Rp33.136.679.150,00

jumlah transfer antar daerah

setelah perubahan Rp207.980.018.232,00

(3) Lain-lain pendapatan Daerah yang sah sebagaimana dimaksud dalam Pasal 3 huruf b bersumber dari pendapatan hibah :

| | |
|---|------------------|
| a. semula | Rp600.000.000,00 |
| b. bertambah | <u>Rp0,00</u> |
| jumlah lain-lain pendapatan daerah yang sah | |
| setelah perubahan | Rp600.000.000,00 |

Pasal 5

Anggaran Belanja Daerah sebagaimana dimaksud dalam Pasal 2, terdiri atas:

a. belanja operasional;

| | |
|--------------|----------------------------|
| 1) semula | Rp1.601.532.282.947,00 |
| 2) bertambah | <u>Rp48.503.721.306,00</u> |

jumlah belanja operasional

| | |
|-------------------|------------------------|
| setelah perubahan | Rp1.650.036.004.253,00 |
|-------------------|------------------------|

b. belanja modal;

| | |
|--------------|----------------------------|
| 1) semula | Rp122.700.878.314,00 |
| 2) bertambah | <u>Rp28.156.761.572,00</u> |

jumlah belanja modal setelah perubahan Rp150.857.639.886,00

c. belanja tidak terduga;

| | |
|--------------|-----------------------------|
| 1) semula | Rp5.000.000.000,00 |
| 2) berkurang | <u>(Rp1.631.237.425,00)</u> |

jumlah belanja tidak terduga

| | |
|-------------------|--------------------|
| setelah perubahan | Rp3.368.762.575,00 |
|-------------------|--------------------|

d. belanja transfer;

| | |
|--------------|---------------------------|
| 1) semula | Rp323.169.838.975,00 |
| 2) bertambah | <u>Rp3.874.581.200,00</u> |

jumlah belanja transfer

| | |
|-------------------|----------------------|
| setelah perubahan | Rp327.044.420.175,00 |
|-------------------|----------------------|

Pasal 6

(1) Belanja operasional sebagaimana dimaksud dalam Pasal 5 huruf a, terdiri atas:

a. belanja pegawai

1) semula Rp968.047.709.099,00

2) bertambah Rp7.084.076.643,00

jumlah belanja pegawai setelah
perubahan

Rp975.131.785.742,00

b. belanja barang dan jasa

1) semula Rp544.539.508.832,00

2) bertambah Rp46.521.766.253,00

jumlah barang jasa setelah
perubahan

Rp591.061.275.085,00

belanja subsidi

1) semula Rp422.000.000,00

2) berkurang (Rp72.000.000,00)

jumlah belanja subsidi setelah
perubahan

Rp350.000.000,00

c. belanja hibah

1) semula Rp76.109.855.016,00

2) berkurang (Rp5.250.599.590,00)

jumlah belanja hibah setelah
perubahan

Rp70.859.255.426,00

d. belanja bantuan sosial

1) semula Rp12.413.210.000,00

2) bertambah Rp220.478.000,00

jumlah belanja bantuan sosial
setelah perubahan

Rp12.633.688.000,00

(2) Belanja modal sebagaimana dimaksud dalam Pasal 5 huruf b, terdiri atas;

a. belanja modal tanah

1) semula Rp1.650.000.000,00

2) bertambah Rp3.506.305.300,00

jumlah belanja modal tanah setelah
perubahan

Rp5.156.305.300,00

| | |
|--|-----------------------------|
| b. belanja peralatan dan mesin | |
| 1) semula | Rp27.250.587.661,00 |
| 2) bertambah | <u>Rp16.076.854.489,00</u> |
| jumlah belanja modal peralatan dan mesin setelah Perubahan | Rp43.327.442.150,00 |
| c. belanja modal gedung dan bangunan | |
| 1) semula | Rp61.412.922.262,00 |
| 2) bertambah | <u>Rp830.611.398,00</u> |
| jumlah belanja modal bangunan dan gedung setelah perubahan | Rp62.243.533.660,00 |
| d. belanja modal jalan, jaringan dan irigasi | |
| 1) semula | Rp24.890.135.661,00 |
| 2) bertambah | <u>Rp7.310.305.500,00</u> |
| jumlah belanja modal jalan, jaringan dan irigasi setelah perubahan | Rp32.200.441.161,00 |
| e. belanja modal aset tetap lainnya | |
| 1) semula | Rp5.442.532.730,00 |
| 2) berkurang | <u>(Rp571.915.115,00)</u> |
| jumlah belanja modal aset tetap lainnya setelah perubahan | Rp4.870.617.615,00 |
| f. belanja modal aset lainnya | |
| 1) semula | Rp2.054.700.000,00 |
| 2) bertambah | <u>Rp1.004.600.000,00</u> |
| jumlah belanja modal aset lainnya setelah perubahan | Rp3.059.300.000,00 |
| (3) Belanja tidak terduga sebagaimana dimaksud dalam Pasal 5 huruf c, terdiri atas belanja tidak terduga, yaitu: | |
| 1) semula | Rp5.000.000.000,00 |
| 2) berkurang | <u>(Rp1.631.237.425,00)</u> |
| jumlah belanja tidak terduga setelah perubahan | Rp3.368.762.575,00 |

(4) Belanja transfer sebagaimana dimaksud dalam Pasal 5 huruf d, terdiri atas:

a. belanja bagi hasil

1) semula Rp14.603.624.375,00

2) bertambah Rp3.249.581.200,00

jumlah belanja bagi hasil setelah

perubahan

Rp17.853.205.575,00

b. belanja bantuan keuangan

1) semula Rp308.566.214.600,00

2) bertambah Rp625.000.000,00

jumlah belanja bantuan keuangan

setelah perubahan

Rp309.191.214.600,00

Pasal 7

Pembiayaan Daerah sebagaimana dimaksud dalam Pasal 2, terdiri atas:

a. penerimaan pembiayaan

1) semula Rp38.840.510.279,00

2) bertambah Rp37.754.584.266,00

jumlah penerimaan pembiayaan

setelah perubahan

Rp76.595.094.545,00

b. pengeluaran pembiayaan

1) semula Rp13.000.000.000,00

2) bertambah Rp5.000.000.000,00

jumlah pengeluaran pembiayaan setelah

perubahan

Rp18.000.000.000,00

Pasal 8

(1) Penerimaan pembiayaan sebagaimana dimaksud dalam Pasal 7 huruf a, terdiri atas:

sisa lebih perhitungan anggaran daerah tahun sebelumnya

1) semula Rp38.840.510.279,00

2) bertambah Rp37.754.584.266,00

jumlah sisa lebih perhitungan

anggaran tahun sebelumnya

setelah perubahan

Rp76.595.094.545,00

(2) Pengeluaran pembiayaan sebagaimana dimaksud dalam Pasal 6 huruf b, terdiri atas:

penyertaan modal daerah

1) semula Rp13.000.000.000,00

2) bertambah Rp5.000.000.000,00

jumlah penyertaan modal daerah

setelah perubahan Rp18.000.000,000,00

Pasal 9

(1) Dalam keadaan darurat termasuk keperluan mendesak, dengan Peraturan Bupati, Pemerintah Daerah dapat melakukan pengeluaran yang belum tersedia anggarannya dan/atau pengeluaran melebihi pagu yang ditetapkan dalam peraturan daerah ini, yang selanjutnya dimasukkan dalam Perubahan APBD tahun anggaran 2024.

(2) Keadaan darurat sebagaimana dimaksud pada ayat (1) meliputi:

a. bencana alam, bencana non-alam, bencana sosial dan/atau kejadian luar biasa;

b. pelaksanaan operasi pencarian dan pertolongan; dan/atau

c. kerusakan sarana/prasarana yang dapat mengganggu kegiatan pelayanan publik.

(3) Keperluan mendesak sebagaimana dimaksud pada ayat (1) meliputi:

a. kebutuhan Daerah dalam rangka pelayanan dasar masyarakat yang anggarannya belum tersedia dalam tahun anggaran berjalan;

b. belanja Daerah yang bersifat mengikat dan belanja yang bersifat wajib;

c. pengeluaran Daerah yang berada diluar kendali Pemerintah Daerah dan tidak dapat diprediksikan sebelumnya, serta amanat peraturan perundang-undangan; dan/atau

d. pengeluaran Daerah lainnya yang apabila ditunda akan menimbulkan kerugian yang lebih besar bagi Pemerintah Daerah dan/atau masyarakat.

Pasal 10

Uraian lebih lanjut APBD tahun anggaran 2024 sebagaimana dimaksud dalam Pasal 2, tercantum dalam Lampiran yang merupakan bagian tidak terpisahkan dari Peraturan Daerah ini yang terdiri dari:

1. Lampiran I Ringkasan Perubahan APBD yang Diklasifikasi Menurut Kelompok dan Jenis Pendapatan, Belanja, dan Pembiayaan;
2. Lampiran II Ringkasan Perubahan APBD yang Diklasifikasi Menurut Urusan Pemerintahan Daerah dan Organisasi;
3. Lampiran III Rincian Perubahan APBD Menurut Urusan Pemerintahan Daerah, Organisasi, Program, Kegiatan, Sub Kegiatan, Kelompok, Jenis Pendapatan, Belanja, dan Pembiayaan;
4. Lampiran IV Rekapitulasi Perubahan Belanja Menurut Urusan Pemerintahan Daerah, Organisasi, Program, Kegiatan Beserta Hasil dan Sub Kegiatan beserta Keluaran;
5. Lampiran V Rekapitulasi Perubahan Belanja Daerah Untuk Keselarasan dan Keterpaduan Urusan Pemerintah Daerah dan Fungsi Dalam Kerangka Pengelolaan Keuangan Negara;
6. Lampiran VI Rekapitulasi Perubahan Belanja Untuk Pemenuhan SPM;
7. Lampiran VII Sinkronisasi Program pada RPJMD dengan Perubahan APBD;
8. Lampiran VIII Sinkronisasi Program, Kegiatan dan Sub Kegiatan pada Perubahan RKPD dan Perubahan PPAS dengan Perubahan APBD;
9. Lampiran IX Sinkronisasi Program Prioritas Nasional Dengan Program Prioritas Daerah;
10. Lampiran X Daftar Jumlah Pegawai Per Golongan dan Per Jabatan;
11. Lampiran XI Daftar Perubahan Piutang Daerah;

12. Lampiran XII Daftar Penyertaan Modal Daerah dan Investasi Daerah Lainnya;
13. Lampiran XIII Daftar Perkiraan Penambahan dan Pengurangan Aset dan Aset Lain-lain;
14. Lampiran XIV Daftar sub Kegiatan Tahun Anggaran Sebelumnya yang Belum Diselesaikan dan Dianggarkan Kembali Dalam Tahun Anggaran yang Direncanakan;
15. Lampiran XV Daftar Dana Cadangan;
16. Lampiran XVI Daftar Pinjaman Daerah.

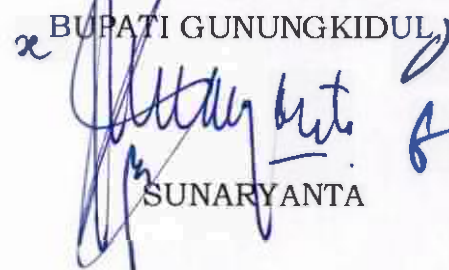
Pasal 11

Ketentuan lebih lanjut mengenai penjabaran perubahan APBD tahun anggaran 2024 diatur dengan Peraturan Bupati sebagai landasan operasional pelaksanaan APBD.

Pasal 12

Peraturan Daerah ini mulai berlaku pada tanggal diundangkan.
Agar setiap orang mengetahuinya, memerintahkan pengundangan Peraturan Daerah ini dengan penempatannya dalam Lembaran Daerah Kabupaten Gunungkidul.

Ditetapkan di Wonosari
pada tanggal 13 Agustus 2024

BUPATI GUNUNGKIDUL

SUNARYANTA

Diundangkan di Wonosari
pada tanggal 13 Agustus 2024

SEKRETARIS DAERAH

KABUPATEN GUNUNGKIDUL,


SRI SUHARTANTA


LEMBARAN DAERAH KABUPATEN GUNUNGKIDUL TAHUN 2024
NOMOR 5.

NOREG PERATURAN DAERAH KABUPATEN GUNUNGKIDUL DAERAH
ISTIMEWA YOGYAKARTA(5, 21 /2024).

KABUPATEN GUNUNGKIDUL
RINGKASAN APBD PERUBAHAN YANG DIKLASIFIKASI MENURUT KELOMPOK DAN JENIS
PENDAPATAN, BELANJA, DAN PEMBIAYAAN TAHUN ANGGARAN 2024

| KODE | URAIAN | JUMLAH (Rp) | | BERKURANG/ BERTAMBAH |
|--------|---|----------------------|----------------------|----------------------|
| | | SEBELUM (Rp) | SESUDAH (Rp) | |
| 1 | 2 | 3 | 4 | 5 |
| 4 | PENDAPATAN DAERAH | | | |
| 4.1 | PENDAPATAN ASLI DAERAH (PAD) | 280.685.414.875,00 | 290.925.625.112,00 | 10.240.210.237,00 |
| 4.1.01 | Pajak Daerah | 77.684.500.000,00 | 85.030.500.000,00 | 7.346.000.000,00 |
| 4.1.02 | Retribusi Daerah | 177.953.364.417,00 | 181.737.608.135,00 | 3.784.243.718,00 |
| 4.1.03 | Hasil Pengelolaan Kekayaan Daerah yang Dipisahkan | 17.115.178.458,00 | 18.349.052.927,00 | 1.233.874.469,00 |
| 4.1.04 | Lain-lain PAD yang Sah | 7.932.372.000,00 | 5.808.464.050,00 | -2.123.907.950,00 |
| 4.2 | PENDAPATAN TRANSFER | 1.745.277.075.082,00 | 1.781.186.107.232,00 | 35.909.032.150,00 |
| 4.2.01 | Pendapatan Transfer Pemerintah Pusat | 1.570.433.736.000,00 | 1.573.206.089.000,00 | 2.772.353.000,00 |
| 4.2.02 | Pendapatan Transfer Antar Daerah | 174.843.339.082,00 | 207.980.018.232,00 | 33.136.679.150,00 |
| 4.3 | LAIN-LAIN PENDAPATAN DAERAH YANG SAH | 600.000.000,00 | 600.000.000,00 | 0,00 |
| 4.3.01 | Pendapatan Hibah | 600.000.000,00 | 600.000.000,00 | 0,00 |
| | Jumlah Pendapatan | 2.026.562.489.957,00 | 2.072.711.732.344,00 | 46.149.242.387,00 |
| 5 | BELANJA DAERAH | | | |
| 5.1 | BELANJA OPERASI | 1.601.532.282.947,00 | 1.650.036.004.253,00 | 48.503.721.306,00 |
| 5.1.01 | Belanja Pegawai | 968.047.709.099,00 | 975.131.785.742,00 | 7.084.076.643,00 |
| 5.1.02 | Belanja Barang dan Jasa | 544.539.508.832,00 | 591.061.275.085,00 | 46.521.766.253,00 |
| 5.1.04 | Belanja Subsidi | 422.000.000,00 | 350.000.000,00 | -72.000.000,00 |
| 5.1.05 | Belanja Hibah | 76.109.855.016,00 | 70.859.255.426,00 | -5.250.599.590,00 |
| 5.1.06 | Belanja Bantuan Sosial | 12.413.210.000,00 | 12.633.688.000,00 | 220.478.000,00 |
| 5.2 | BELANJA MODAL | 122.700.878.314,00 | 150.857.639.886,00 | 28.156.761.572,00 |
| 5.2.01 | Belanja Modal Tanah | 1.650.000.000,00 | 5.156.305.300,00 | 3.506.305.300,00 |
| 5.2.02 | Belanja Modal Peralatan dan Mesin | 27.250.587.661,00 | 43.327.442.150,00 | 16.076.854.489,00 |
| 5.2.03 | Belanja Modal Gedung dan Bangunan | 61.412.922.262,00 | 62.243.533.660,00 | 830.611.398,00 |
| 5.2.04 | Belanja Modal Jalan, Jaringan, dan Irigasi | 24.890.135.661,00 | 32.200.441.161,00 | 7.310.305.500,00 |
| 5.2.05 | Belanja Modal Aset Tetap Lainnya | 5.442.532.730,00 | 4.870.617.615,00 | -571.915.115,00 |
| 5.2.06 | Belanja Modal Aset Lainnya | 2.054.700.000,00 | 3.059.300.000,00 | 1.004.600.000,00 |
| 5.3 | BELANJA TIDAK TERDUGA | 5.000.000.000,00 | 3.368.762.575,00 | -1.631.237.425,00 |
| 5.3.01 | Belanja Tidak Terduga | 5.000.000.000,00 | 3.368.762.575,00 | -1.631.237.425,00 |
| 5.4 | BELANJA TRANSFER | 323.169.838.975,00 | 327.044.420.175,00 | 3.874.581.200,00 |
| 5.4.01 | Belanja Bagi Hasil | 14.603.624.375,00 | 17.853.205.575,00 | 3.249.581.200,00 |
| 5.4.02 | Belanja Bantuan Keuangan | 308.566.214.600,00 | 309.191.214.600,00 | 625.000.000,00 |
| | Jumlah Belanja | 2.052.403.000.236,00 | 2.131.306.826.889,00 | 78.903.826.653,00 |
| | Total Surplus/(Defisit) | -25.840.510.279,00 | -58.595.094.545,00 | -32.754.584.266,00 |
| 6 | PEMBIAYAAN DAERAH | | | |
| 6.1 | PENERIMAAN PEMBIAYAAN | 38.840.510.279,00 | 76.595.094.545,00 | 37.754.584.266,00 |


| KODE | URAIAN | JUMLAH (Rp) | | BERKURANG/BERTAMBAH |
|--------|---|-------------------|-------------------|---------------------|
| | | SEBELUM (Rp) | SESUDAH (Rp) | |
| 1 | 2 | 3 | 4 | 5 |
| 6.1.01 | Sisa Lebih Perhitungan Anggaran Tahun Sebelumnya | 38.840.510.279,00 | 76.595.094.545,00 | 37.754.584.266,00 |
| 6.2 | PENGELUARAN PEMBIAYAAN | 13.000.000.000,00 | 18.000.000.000,00 | 5.000.000.000,00 |
| 6.2.02 | Penyertaan Modal Daerah | 13.000.000.000,00 | 18.000.000.000,00 | 5.000.000.000,00 |
| | Jumlah Pengeluaran Pembiayaan | 13.000.000.000,00 | 18.000.000.000,00 | 5.000.000.000,00 |
| | Pembiayaan Netto | 25.840.510.279,00 | 58.595.094.545,00 | 32.754.584.266,00 |
| 6.3 | Sisa Lebih Pembiayaan Anggaran Daerah Tahun Berkenaan (SILPA) | 0,00 | 0,00 | 0,00 |


BUPATI GUNUNG DUL
SUNARYANTA

KABUPATEN GUNUNGKIDUL
RINGKASAN APBD YANG DIKLASIFIKASIKAN MENURUT URUSAN PEMERINTAHAN DAERAH DAN ORGANISASI
TAHUN ANGGARAN 2024

| Kode | | | Urusan Pemerintah Daerah | Pendapatan | | Belanja | | | | | | | | | | Jumlah Sebelum | Jumlah Sesudah | Bertambah/B erkurang |
|------|----|----------------------------|---|--------------------|--------------------|----------------------|----------------------|-------------------|--------------------|---------------|---------|----------|---------|----------------------|----------------------|-------------------|-------------------|-------------------------|
| | | | | | | Operasi | | Modal | | Tidak Terduga | | Transfer | | | | | | |
| | | | | Sebelum | Sesudah | Sebelum | Sesudah | Sebelum | Sesudah | Sebelum | Sesudah | Sebelum | Sesudah | | | | | |
| 1 | | | URUSAN PEMERINTAHAN WAJIB YANG BERKAITAN DENGAN PELAYANAN DASAR | 139.740.777.667,00 | 143.119.850.041,00 | 1.081.414.080.989,00 | 1.100.633.545.996,00 | 98.877.724.984,00 | 123.952.186.922,00 | 0,00 | 0,00 | 0,00 | 0,00 | 1.180.291.805.973,00 | 1224.585.732.918,00 | 44.293.926.945,00 | | |
| 1 | 01 | | URUSAN PEMERINTAHAN BIDANG PENDIDIKAN | 0,00 | 0,00 | 676.073.416.551,00 | 676.073.416.551,00 | 39.222.985.737,00 | 39.222.985.737,00 | 0,00 | 0,00 | 0,00 | 0,00 | 0,00 | 0,00 | 0,00 | | |
| 1 | 01 | 1.01.2.19.0.0 0.01.0000 | Dinas Pendidikan | 0,00 | 36.749.000,00 | 675.491.598.136,00 | 685.020.004.468,00 | 39.222.985.737,00 | 39.393.835.737,00 | 0,00 | 0,00 | 0,00 | 0,00 | 714.714.583.873,00 | 724.413.840.205,00 | 9.699.256.332,00 | | |
| 2 | | | URUSAN PEMERINTAHAN WAJIB YANG TIDAK BERKAITAN DENGAN PELAYANAN DASAR | 5.817.502.000,00 | 5.474.765.074,00 | 129.950.197.394,00 | 150.439.104.081,00 | 15.024.249.900,00 | 16.925.806.740,00 | 0,00 | 0,00 | 0,00 | 0,00 | 144.974.447.294,00 | 167.364.910.821,00 | 22.390.463.527,00 | | |
| 2 | 01 | 1.01.2.19.0.0 0.01.0000 | Dinas Pendidikan | 0,00 | 0,00 | 200.000.000,00 | 200.000.000,00 | 0,00 | 0,00 | 0,00 | 0,00 | 0,00 | 0,00 | 200.000.000,00 | 200.000.000,00 | 0,00 | | |
| 1 | | | URUSAN PEMERINTAHAN WAJIB YANG BERKAITAN DENGAN PELAYANAN DASAR | 139.740.777.667,00 | 143.119.850.041,00 | 1.081.414.080.989,00 | 1.100.633.545.996,00 | 98.877.724.984,00 | 123.952.186.922,00 | 0,00 | 0,00 | 0,00 | 0,00 | 1.180.291.805.973,00 | 1.224.585.732.918,00 | 44.293.926.945,00 | | |
| 1 | 01 | 1.01.2.19.0.0 0.01.0001 | Sanggar Kegiatan Belajar | 0,00 | 0,00 | 381.818.415,00 | 407.418.215,00 | 0,00 | 0,00 | 0,00 | 0,00 | 0,00 | 0,00 | 381.818.415,00 | 407.418.215,00 | 25.599.800,00 | | |
| 1 | 02 | | URUSAN PEMERINTAHAN BIDANG KESEHATAN | 139.176.403.667,00 | 139.176.403.667,00 | 335.240.563.842,00 | 335.240.563.842,00 | 15.411.129.586,00 | 15.411.129.586,00 | 0,00 | 0,00 | 0,00 | 0,00 | 0,00 | 0,00 | 0,00 | | |
| 1 | 02 | 1.02.0.00.0.0 0.01.0000 | Dinas Kesehatan | 0,00 | 0,00 | 164.404.668.728,00 | 155.120.466.630,00 | 962.239.950,00 | 10.679.278.380,00 | 0,00 | 0,00 | 0,00 | 0,00 | 165.366.908.678,00 | 165.799.745.010,00 | 432.836.332,00 | | |
| 4 | | | UNSUR PENDUKUNG URUSAN PEMERINTAHAN | 0,00 | 0,00 | 87.027.373.921,00 | 87.954.216.797,00 | 569.920.100,00 | 878.670.100,00 | 0,00 | 0,00 | 0,00 | 0,00 | 87.597.294.021,00 | 88.832.886.897,00 | 1.235.592.876,00 | | |
| 4 | 02 | 1.02.0.00.0.0 0.01.0000 | Dinas Kesehatan | 0,00 | 0,00 | 400.000.000,00 | 715.678.000,00 | 0,00 | 0,00 | 0,00 | 0,00 | 0,00 | 0,00 | 400.000.000,00 | 715.678.000,00 | 315.678.000,00 | | |

| Kode | | | Urusan Pemerintah Daerah | Pendapatan | | Belanja | | | | | | | | | Jumlah Sebelum | Jumlah Sesudah | Bertambah/B erkurang |
|------|----|----------------------------|--|--------------------------|--------------------------|--------------------------|--------------------------|------------------------|------------------------|----------------------|----------------------|------------------------|------------------------|--------------------------|--------------------------|-----------------------|-------------------------|
| | | | | | | Operasi | | Modal | | Tidak Terduga | | Transfer | | | | | |
| | | | | Sebelum | Sesudah | Sebelum | Sesudah | Sebelum | Sesudah | Sebelum | Sesudah | Sebelum | Sesudah | | | | |
| 2 | | | URUSAN PEMERINTAHAN WAJIB YANG TIDAK BERKAITAN DENGAN PELAYANAN DASAR | 5.817.502.00 0,00 | 5.474.765.07 4,00 | 129.950.197. 394,00 | 150.439.104. 081,00 | 15.024.249. 900,00 | 16.925.806. 740,00 | 0,00 | 0,00 | 0,00 | 0,00 | 144.974.447. 294,00 | 167.364.910. 821,00 | 22.390.463.52 7,00 | |
| 2 | 01 | | URUSAN PEMERINTAHAN BIDANG KEBUDAYAAN | 0,00 | 0,00 | 34.824.464.2 82,00 | 34.824.464.2 82,00 | 0,00 | 0,00 | 0,00 | 0,00 | 0,00 | 0,00 | 0,00 | 0,00 | 0,00 | |
| 2 | 01 | 8.01.0.00.0.0 0.01.0000 | Badan Kesatuan Bangsa Dan Politik | 0,00 | 0,00 | 284.163.000, 00 | 284.163.000, 00 | 0,00 | 0,00 | 0,00 | 0,00 | 0,00 | 0,00 | 284.163.000, 00 | 284.163.000, 00 | 0,00 | |
| 8 | | | UNSUR PEMERINTAHAN UMUM | 0,00 | 0,00 | 34.540.301.2 82,00 | 34.454.566.5 01,00 | 0,00 | 85.000.000, 00 | 0,00 | 0,00 | 0,00 | 0,00 | 34.540.301.2 82,00 | 34.539.566.5 01,00 | -734.781,00 | |
| 8 | 01 | 8.01.0.00.0.0 0.01.0000 | Badan Kesatuan Bangsa Dan Politik | 0,00 | 0,00 | 34.540.301.2 82,00 | 34.454.566.5 01,00 | 0,00 | 85.000.000, 00 | 0,00 | 0,00 | 0,00 | 0,00 | 34.540.301.2 82,00 | 34.539.566.5 01,00 | -734.781,00 | |
| | | | TOTAL | 2.027.812.48 9.957,00 | 2.073.611.76 6.059,00 | 1.601.532.28 2.947,00 | 1.650.036.00 4.253,00 | 122.700.878 .314,00 | 150.857.639 .886,00 | 5.000.000. 000,00 | 3.368.762. 575,00 | 323.169.838 .975,00 | 327.044.420 .175,00 | 2.052.403,00 0.236,00 | 2.131.306.82 6.889,00 | 78.903.826.65 3,00 | |


 BUPATI GUNUNGKIDUL
 SUN. ARYANTA

KABUPATEN GUNUNGKIDUL
RINCIAN APBD MENURUT URUSAN PEMERINTAHAN DAERAH, ORGANISASI, PROGRAM, KEGIATAN,
SUB KEGIATAN, KELOMPOK, JENIS PENDAPATAN, BELANJA, DAN PEMBIAYAAN
TAHUN ANGGARAN 2024

| PENDAPATAN DAERAH | | | | |
|---------------------|---|----------------------|----------------------|-------------|
| KODE REKENING | URAIAN | JUMLAH | | DASAR HUKUM |
| | | SEBELUM | SESUDAH | |
| 4 | PENDAPATAN DAERAH | 2.026.562.489.957,00 | 2.072.711.732.344,00 | |
| 4.1 | PENDAPATAN ASLI DAERAH (PAD) | 280.685.414.875,00 | 290.925.625.112,00 | |
| 4.1.01 | Pajak Daerah | 77.684.500.000,00 | 85.030.500.000,00 | |
| 4.1.02 | Piembusi Daerah | 177.953.364.417,00 | 181.737.608.135,00 | |
| 4.1.03 | Hasil Pengelolaan Kekayaan Daerah yang Dipisahkan | 17.115.178.458,00 | 18.349.052.927,00 | |
| 4.1.04 | Lain-lain PAD yang Sah | 7.932.372.000,00 | 5.808.464.050,00 | |
| 4.2 | PENDAPATAN TRANSFER | 1.745.277.075.082,00 | 1.781.186.107.232,00 | |
| 4.2.01 | Pendapatan Transfer Pemerintah Pusat | 1.570.433.736.000,00 | 1.573.206.089.000,00 | |
| 4.2.02 | Pendapatan Transfer Antar Daerah | 174.843.339.082,00 | 207.980.018.232,00 | |
| 4.3 | LAIN-LAIN PENDAPATAN DAERAH YANG SAH | 600.000.000,00 | 600.000.000,00 | |
| 4.3.01 | Pendapatan Hibah | 600.000.000,00 | 600.000.000,00 | |
| BELANJA DAERAH | | | | |
| Urusan Pemerintahan | : 1 URUSAN PEMERINTAHAN WAJIB YANG BERKAITAN DENGAN PELAYANAN DASAR | | | |
| Bidang Urusan | : 1.01 URUSAN PEMERINTAHAN BIDANG PENDIDIKAN | | | |
| Organisasi | : 1.01.2.19.0.00.01.0000 Dinas Pendidikan | | | |
| Unit Organisasi | : 1.01.2.19.0.00.01.0000 Dinas Pendidikan | | | |
| Program | : 1.01.01 PROGRAM PENUNJANG URUSAN PEMERINTAHAN DAERAH KABUPATEN/KOTA | | | |
| Indikator Hasil | : Persentase Pemenuhan Penunjang Urusan Pemerintah Daerah Kabupaten Terlaksana Dengan Baik | | | |
| Kegiatan | : 1.01.01.2.01 Perencanaan, Penganggaran, dan Evaluasi Kinerja Perangkat Daerah | | | |
| Indikator Keluaran | : Jumlah Dokumen Perencanaan, Penganggaran, dan Evaluasi Kinerja Perangkat Daerah disusun tepat waktu | | | |
| Sub Kegiatan | : 1.01.01.2.01.0001 Penyusunan Dokumen Perencanaan Perangkat Daerah | | | |
| Indikator Keluaran | : Jumlah Dokumen Perencanaan Perangkat Daerah | | | |
| KODE REKENING | URAIAN | JUMLAH | | DASAR HUKUM |
| | | SEBELUM | SESUDAH | |
| 5 | BELANJA DAERAH | | | |
| 5.1 | BELANJA OPERASI | | | |
| 5.1.02 | Belanja Barang dan Jasa | 64.506.175,00 | 63.806.175,00 | |
| Sub Kegiatan | : 1.01.01.2.01.0002 Koordinasi dan Penyusunan Dokumen RKA-SKPD | | | |
| Indikator Keluaran | : Jumlah Dokumen RKA-SKPD dan Laporan Hasil Koordinasi Penyusunan Dokumen RKA-SKPD | | | |

| Indikator Keluaran | : Jumlah Laporan Hasil Monitoring, Evaluasi dan Pelaporan di Bidang Kewaspadaan Dini, Kerja Sama Intelijen, Pemantauan Orang Asing, Tenaga Kerja Asing dan Lembaga Asing, Kewaspadaan Perbatasan antar Negara, Fasilitasi Kelembagaan Bidang Kewaspadaan, serta Penanganan Konflik di Daerah | | | |
|--------------------|--|-------------------|-------------------|-------------|
| KODE REKENING | URAIAN | JUMLAH | | DASAR HUKUM |
| | | SEBELUM | SESUDAH | |
| 5 | BELANJA DAERAH | | | |
| 5.1 | BELANJA OPERASI | | | |
| 5.1.02 | Belanja Barang dan Jasa | 15.954.900,00 | 15.954.900,00 | |
| Sub Kegiatan | : 8.01.06.2.01.0006 Pelaksanaan Forum Koordinasi Pimpinan Daerah Kabupaten/Kota | | | |
| Indikator Keluaran | : Jumlah Dokumen Hasil Pelaksanaan Forum Koordinasi Pimpinan Daerah Kabupaten/Kota | | | |
| KODE REKENING | URAIAN | JUMLAH | | DASAR HUKUM |
| | | SEBELUM | SESUDAH | |
| 5 | BELANJA DAERAH | | | |
| 5.1 | BELANJA OPERASI | | | |
| 5.1.02 | Belanja Barang dan Jasa | 160.300.000,00 | 160.300.000,00 | |
| PEMBIAYAAN DAERAH | | | | |
| KODE REKENING | URAIAN | JUMLAH | | DASAR HUKUM |
| | | SEBELUM | SESUDAH | |
| 6 | PEMBIAYAAN DAERAH | | | |
| 6.1 | PENERIMAAN PEMBIAYAAN | 38.840.510.279,00 | 76.595.094.545,00 | |
| 6.1.01 | Sisa Lebih Perhitungan Anggaran Tahun Sebelumnya | 38.840.510.279,00 | 76.595.094.545,00 | |
| 6.2 | PENGELUARAN PEMBIAYAAN | 13.000.000.000,00 | 18.000.000.000,00 | |
| 6.2.02 | Penyertaan Modal Daerah | 13.000.000.000,00 | 18.000.000.000,00 | |

BUPAT GUNUNGKI DUL

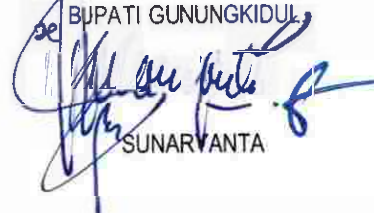
SUNARYANTA

REKAPITULASI BELANJA MENURUT URUSAN PEMERINTAHAN DAERAH, ORGANISASI, PROGRAM, KEGIATAN BESERTA HASIL DAN SUB KEGIATAN BESERTA SUB KELUARAN
KABUPATEN GUNUNGKIDUL
TAHUN ANGGARAN 2024

| No | Kode | Urusan / Bidang Urusan / Program/ Kegiatan / Sub Kegiatan | Indikator Program/ Kegiatan / Sub Kegiatan | Capaian Kinerja Dan Kerangka Pendanaan | | | | | | | | | | | |
|----|----------------------------|--|---|--|-----------------------------|---------------|---------|---------|---------------|---------|----------|---------|---------------|---------------|---|
| | | | | Target | Pagu Indikatif Belanja (Rp) | | | | | | | | | | Sumb er Dana |
| | | | | | Operasi | | Modal | | Tidak Terduga | | Transfer | | Total | | |
| | | | | | Sebelum | Sesudah | Sebelum | Sesudah | Sebelum | Sesudah | Sebelum | Sesudah | Sebelum | Sesudah | |
| 1 | 2 | 3 | 4 | 5 | 6 | 7 | 8 | 9 | 10 | 11 | 12 | 13 | 14 | 15 | 16 |
| | | Dinas Pendidikan | | | | | | | | | | | | | |
| | 1 | URUSAN PEMERINTAHAN WAJIB YANG BERKAITAN DENGAN PELAYANAN DASAR | | | | | | | | | | | | | |
| | 1.01 | URUSAN PEMERINTAHAN BIDANG PENDIDIKAN | | | | | | | | | | | | | |
| | 1.01.0 1 | PROGRAM PENUNJANG URUSAN PEMERINTAHAN DAE RAH KABUP ATEN/KOTA | Persentase Pemenuhan Penunjang Urusan Pemerintah Daerah Kabupaten Terlaksana Dengan Baik | 100 persen | | | | | | | | | | | |
| | 1.01.0 1.2.0.1 | Perencanaan, Penganggaran, dan Evaluasi Kinerja Perangkat Daerah | Jumlah Dokumen Perencanaan, Penganggaran, dan Evaluasi Kinerja Perangkat Daerah disusun tepat waktu | 3 Doku men | | | | | | | | | | | |
| 1 | 1.01.0 1.2.0.1. 0001 | Penyusunan Dokumen Perencanaan Perangkat Daerah | | | | | | | | | | | | | |
| | | | Jumlah Dokumen Perencanaan Perangkat Daerah | 3 Doku men | 64.506.175,00 | 63.806.175,00 | 0,00 | 0,00 | 0,00 | 0,00 | 0,00 | 0,00 | 64.506.175,00 | 63.806.175,00 | Dana Transf er Um um-Da na Alokasi Umum |
| 2 | 1.01.0 1.2.0.1. 0002 | Koordinasi dan Penyusunan Dokumen RKA-SKPD | | | | | | | | | | | | | |

9

| No | Kode | Urusan / Bidang Urusan / Program / Kegiatan / Sub Kegiatan | Indikator Program/ Kegiatan / Sub Kegiatan | Capaian Kinerja Dan Kerangka Pendanaan | | | | | | | | | | | |
|------|---------------------------|--|--|--|-----------------------------|----------------|---------|---------|---------------|---------|----------|---------|----------------|----------------|--|
| | | | | Target | Pagu Indikatif Belanja (Rp) | | | | | | | | | | Sumber Dana |
| | | | | | Operasi | | Modal | | Tidak Terduga | | Transfer | | Total | | |
| | | | | | Sebelum | Sesudah | Sebelum | Sesudah | Sebelum | Sesudah | Sebelum | Sesudah | Sebelum | Sesudah | |
| 1 | 2 | 3 | 4 | 5 | 6 | 7 | 8 | 9 | 10 | 11 | 12 | 13 | 14 | 15 | 16 |
| | | | Jumlah Laporan Hasil Monitoring, Evaluasi dan Pelaporan di Bidang Kewaspadaan Dini, Kerja Sama Intelijen, Pemantauan Orang Asing, Tenaga Kerja Asing dan Lembaga Asing, Kewaspadaan Perbatasan antar Negara, Fasilitas Kelembagaan Bidang Kewaspadaan, serta Penanganan Konflik di Daerah | 14 Lap oran | 15.954.900,00 | 15.954.900,00 | 0,00 | 0,00 | 0,00 | 0,00 | 0,00 | 0,00 | 15.954.900,00 | 15.954.900,00 | Dana Transf er Um um-Da na Alokas Umum |
| 3714 | 8.01.0 6.2.01. 0006 | Pelaksanaan Forum Koordinasi Pimpinan Daerah Kabupaten/Kota | | | | | | | | | | | | | |
| | | | Jumlah Dokumen Hasil Pelaksanaan Forum Koordinasi Pimpinan Daerah Kabupaten/Kota | 6 Doku men | 160.300.000,00 | 160.300.000,00 | 0,00 | 0,00 | 0,00 | 0,00 | 0,00 | 0,00 | 160.300.000,00 | 160.300.000,00 | Dana Transf er Um um-Da na Alokas Umum |

BUPATI GUNUNGKIDUL

 SUNARVANTA

KABUPATEN GUNUNGKIDUL
REKAPITULASI BELANJA DAERAH UNTUK KESELARASAN DAN KETERPADUAN
URUSAN PEMERINTAHAN DAERAH DAN FUNGSI DALAM KERANGKA PENGELOLAAN KEUANGAN NEGARA
TAHUN ANGGARAN 2024

| Kode | | | | Uraian | Kelompok Belanja | | | | | | | | Jumlah | |
|------|----|---|----|--|--------------------|--------------------|------------------|-------------------|---------------|---------|----------|---------|--------------------|--------------------|
| | | | | | Operasi | | Modal | | Tidak Terduga | | Transfer | | | |
| | | | | | Sebelum | Sesudah | Sebelum | Sesudah | Sebelum | Sesudah | Sebelum | Sesudah | Sebelum | Sesudah |
| 1 | | | | PELAYANAN UMUM | | | | | | | | | | |
| 1 | 01 | 1 | 01 | Pendidikan | 578.166.784.647,00 | 586.985.440.979,00 | 231.000.000,00 | 231.000.000,00 | 0,00 | 0,00 | 0,00 | 0,00 | 578.397.784.647,00 | 587.216.440.979,00 |
| 1 | 01 | 1 | 02 | Kesehatan | 240.496.040.972,00 | 257.117.432.756,00 | 9.980.357.486,00 | 16.825.684.315,00 | 0,00 | 0,00 | 0,00 | 0,00 | 250.476.398.458,00 | 273.943.117.071,00 |
| 1 | 01 | 1 | 03 | Pekerjaan Umum dan Penataan Ruang | 6.948.842.218,00 | 7.043.617.950,00 | 83.400.000,00 | 123.400.000,00 | 0,00 | 0,00 | 0,00 | 0,00 | 7.032.242.218,00 | 7.167.017.950,00 |
| 1 | 01 | 1 | 05 | Ketenteraman dan Ketertiban Umum serta Perlindungan Masyarakat | 6.168.196.777,00 | 6.111.386.367,00 | 142.390.000,00 | 153.690.000,00 | 0,00 | 0,00 | 0,00 | 0,00 | 6.310.586.777,00 | 6.265.076.367,00 |
| 1 | 01 | 1 | 06 | Sosial | 3.121.028.716,00 | 2.978.901.431,00 | 47.280.000,00 | 47.280.000,00 | 0,00 | 0,00 | 0,00 | 0,00 | 3.168.308.716,00 | 3.026.181.431,00 |
| 1 | 01 | 2 | 10 | Pertanahan | 2.732.832.968,00 | 2.759.530.845,00 | 0,00 | 22.800.000,00 | 0,00 | 0,00 | 0,00 | 0,00 | 2.732.832.968,00 | 2.782.330.845,00 |
| 1 | 01 | 2 | 11 | Lingkungan Hidup | 3.706.135.500,00 | 3.674.909.022,00 | 35.750.000,00 | 46.130.720,00 | 0,00 | 0,00 | 0,00 | 0,00 | 3.741.885.500,00 | 3.721.039.742,00 |
| 1 | 01 | 2 | 12 | Kependudukan dan Pencatatan Sipil | 5.539.936.520,00 | 5.526.135.105,00 | 107.064.000,00 | 125.664.000,00 | 0,00 | 0,00 | 0,00 | 0,00 | 5.647.000.520,00 | 5.651.799.105,00 |
| 1 | 01 | 2 | 13 | Pemberdayaan Masyarakat dan Desa | 7.517.095.903,00 | 7.092.868.441,00 | 30.800.000,00 | 30.800.000,00 | 0,00 | 0,00 | 0,00 | 0,00 | 7.547.895.903,00 | 7.123.668.441,00 |
| 1 | 01 | 2 | 15 | Perhubungan | 4.398.180.281,00 | 4.714.035.309,00 | 100.000.000,00 | 130.000.000,00 | 0,00 | 0,00 | 0,00 | 0,00 | 4.498.180.281,00 | 4.844.035.309,00 |
| 1 | 01 | 2 | 16 | Komunikasi dan Informatika | 3.538.455.651,00 | 3.558.975.575,00 | 42.000.000,00 | 42.000.000,00 | 0,00 | 0,00 | 0,00 | 0,00 | 3.580.455.651,00 | 3.600.975.575,00 |
| 1 | 01 | 2 | 17 | Koperasi, Usaha Kecil dan Menengah | 4.436.628.115,00 | 745.989.020,00 | 0,00 | 12.000.000,00 | 0,00 | 0,00 | 0,00 | 0,00 | 4.436.628.115,00 | 757.989.020,00 |

| Kode | | | | Uraian | Kelompok Belanja | | | | | | | | Jumlah | |
|------|----|---|----|--|----------------------|----------------------|--------------------|--------------------|------------------|------------------|--------------------|--------------------|----------------------|----------------------|
| | | | | | Operasi | | Modal | | Tidak Terduga | | Transfer | | | |
| | | | | | Sebelum | Sesudah | Sebelum | Sesudah | Sebelum | Sesudah | Sebelum | Sesudah | Sebelum | Sesudah |
| 7 | | | | PARIWISATA | | | | | | | | | | |
| 7 | 08 | 3 | 26 | Pariwisata | 3.092.669.700,00 | 3.403.547.200,00 | 542.725.000,00 | 587.725.000,00 | 0,00 | 0,00 | 0,00 | 0,00 | 3.635.394.700,00 | 3.991.272.200,00 |
| 8 | | | | PENDIDIKAN | | | | | | | | | | |
| 8 | 10 | 1 | 01 | Pendidikan | 97.706.631.904,00 | 98.441.981.704,00 | 38.991.985.737,00 | 39.162.835.737,00 | 0,00 | 0,00 | 0,00 | 0,00 | 136.698.617.641,00 | 137.604.817.441,00 |
| 8 | 10 | 2 | 19 | Kepemudaan dan Olahraga | 6.485.657.900,00 | 6.523.297.900,00 | 8.321.939.500,00 | 8.426.939.500,00 | 0,00 | 0,00 | 0,00 | 0,00 | 14.807.597.400,00 | 14.950.237.400,00 |
| 8 | 10 | 2 | 22 | Kebudayaan | 30.288.047.000,00 | 31.227.134.000,00 | 475.000.000,00 | 0,00 | 0,00 | 0,00 | 0,00 | 0,00 | 30.763.047.000,00 | 31.227.134.000,00 |
| 8 | 10 | 2 | 23 | Perpustakaan | 235.277.500,00 | 236.277.500,00 | 5.000.000,00 | 5.000.000,00 | 0,00 | 0,00 | 0,00 | 0,00 | 240.277.500,00 | 241.277.500,00 |
| 9 | | | | PERLINDUNGAN SOSIAL | | | | | | | | | | |
| 9 | 11 | 1 | 06 | Sosial | 7.254.301.600,00 | 7.290.479.900,00 | 3.500.000,00 | 3.500.000,00 | 0,00 | 0,00 | 0,00 | 0,00 | 7.257.801.600,00 | 7.293.979.900,00 |
| 9 | 11 | 2 | 08 | Pemberdayaan Perempuan dan Perlindungan Anak | 878.194.875,00 | 854.792.375,00 | 0,00 | 50.000.000,00 | 0,00 | 0,00 | 0,00 | 0,00 | 878.194.875,00 | 904.792.375,00 |
| 9 | 11 | 3 | 32 | Transmigrasi | 71.822.500,00 | 72.022.500,00 | 0,00 | 0,00 | 0,00 | 0,00 | 0,00 | 0,00 | 71.822.500,00 | 72.022.500,00 |
| | | | | TOTAL | 1.601.532.282,947,00 | 1.650.036.004,253,00 | 122.700.878.314,00 | 150.857.639.886,00 | 5.000.000.000,00 | 3.368.762.575,00 | 323.169.838.975,00 | 327.044.420.175,00 | 2.052.403.000,236,00 | 2.131.306.826,889,00 |

BUPATI GUNUNGKIDUL

SUNARYANTA

KABUPATEN GUNUNGKIDUL
REKAPITULASI BELANJA UNTUK PEMENUHAN SPM
TAHUN ANGGARAN 2024

| No | Jenis Pelayanan Dasar | Sub Kegiatan | Alokasi Anggaran (Rp) | |
|-------------------------|-----------------------|---|-----------------------|---------------|
| | | | Sebelum | Sesudah |
| 1 | 2 | 3 | 4 | 5 |
| A SPM Bidang Pendidikan | | | | |
| 1. | Pendidikan Dasar | Pembinaan Penggunaan Teknologi, Informasi dan Komunikasi (TIK) untuk Pendidikan | 20.700.000,00 | 20.700.000,00 |

| No | Jenis Pelayanan Dasar | Sub Kegiatan | Alokasi Anggaran (Rp) | |
|---|---|---|-----------------------|-------------------|
| | | | Sebelum | Sesudah |
| 1 | 2 | 3 | 4 | 5 |
| 3. | Rehabilitasi sosial dasar lanjut usia terlanter di luar panti | Penyediaan Alat Bantu | 18.530.000,00 | 120.670.000,00 |
| | | Pemberian Layanan Rujukan | 3.280.000,00 | 3.280.000,00 |
| | | Penyediaan Permakanan | 2.262.500.000,00 | 2.098.560.000,00 |
| | | Pemberian Bimbingan Sosial kepada Keluarga Penyandang Disabilitas Terlanter, Anak Terlanter, Lanjut Usia Terlanter, serta Gelandangan Pengemis dan Masyarakat | 0,00 | 0,00 |
| | | Pemberian Layanan Kedaruratan | 162.967.500,00 | 241.627.500,00 |
| | | Pemberian Bimbingan Fisik, Mental, Spiritual, dan Sosial | 19.600.000,00 | 19.600.000,00 |
| Total | | | 2.466.877.500,00 | 2.483.737.500,00 |
| 4. | Rehabilitasi sosial dasar tuna sosial khususnya gelandangan dan pengemis terlanter di luar panti | Penyediaan Alat Bantu | 18.530.000,00 | 120.670.000,00 |
| | | Pemberian Layanan Rujukan | 3.280.000,00 | 3.280.000,00 |
| | | Pemberian Bimbingan Fisik, Mental, Spiritual, dan Sosial | 19.600.000,00 | 19.600.000,00 |
| | | Pemberian Bimbingan Sosial kepada Keluarga Penyandang Disabilitas Terlanter, Anak Terlanter, Lanjut Usia Terlanter, serta Gelandangan Pengemis dan Masyarakat | 0,00 | 0,00 |
| | | Pemberian Layanan Kedaruratan | 162.967.500,00 | 241.627.500,00 |
| | | Penyediaan Permakanan | 2.262.500.000,00 | 2.098.560.000,00 |
| Total | | | 2.466.877.500,00 | 2.483.737.500,00 |
| 5. | Perlindungan dan jaminan sosial pada saat dan setelah tanggap darurat bencana bagi korban bencana daerah kabupaten/kota | Penyediaan Makanan | 120.000.000,00 | 120.000.000,00 |
| | | Penyediaan Sandang | 10.000.000,00 | 10.000.000,00 |
| | | Penanganan Khusus bagi Kelompok Rentan | 9.470.000,00 | 9.470.000,00 |
| Total | | | 139.470.000,00 | 139.470.000,00 |
| Jumlah Alokasi Anggaran Untuk SPM Bidang Sosial | | | 10.006.980.000,00 | 10.074.420.000,00 |

BUPATI GUNUNGKIDUL,


SUNARYANTA

KABUPATEN GUNUNGKIDUL
SINKRONISASI PROGRAM PADA RPJMD/RPD DENGAN RANCANGAN APBD
TAHUN ANGGARAN 2024

| KODE | | | URAIAN | RPJMD/RPD (Rp) | RANCANGAN APBD (Rp) | |
|------|----|----|---|----------------|---------------------|--------------------|
| | | | | | Sebelum | Sesudah |
| 1 | | | 2 | 3 | 4 | 5 |
| 1 | | | URUSAN PEMERINTAHAN WAJIB YANG BERKAITAN DENGAN PELAYANAN DASAR | | | |
| 1 | 01 | | URUSAN PEMERINTAHAN BIDANG PENDIDIKAN | | | |
| 1 | 01 | 01 | PROGRAM PENUNJANG URUSAN PEMERINTAHAN DAERAH KABUPATEN/KOTA | 0,00 | 578.397.784.647,00 | 587.216.440.979,00 |
| 1 | 01 | 02 | PROGRAM PENGELOLAAN PENDIDIKAN | 0,00 | 131.520.544.241,00 | 132.364.294.041,00 |
| 1 | 01 | 03 | PROGRAM PENGEMBANGAN KURIKULUM | 0,00 | 8.310.000,00 | 29.160.000,00 |
| 1 | 01 | 04 | PROGRAM PENDIDIK DAN TENAGA KEPENDIDIKAN | 0,00 | 5.166.053.400,00 | 5.207.653.400,00 |
| 1 | 01 | 05 | PROGRAM PENGENDALIAN PERIZINAN PENDIDIKAN | 0,00 | 3.710.000,00 | 3.710.000,00 |
| 1 | 02 | | URUSAN PEMERINTAHAN BIDANG KESEHATAN | | | |
| 1 | 02 | 01 | PROGRAM PENUNJANG URUSAN PEMERINTAHAN DAERAH KABUPATEN/KOTA | 0,00 | 250.476.398.458,00 | 273.943.117.071,00 |
| 1 | 02 | 02 | PROGRAM PEMENUHAN UPAYA KESEHATAN PERORANGAN DAN UPAYA KESEHATAN MASYARAKAT | 0,00 | 92.898.648.680,00 | 95.850.980.493,00 |
| 1 | 02 | 03 | PROGRAM PENINGKATAN KAPASITAS SUMBER DAYA MANUSIA KESEHATAN | 0,00 | 3.039.709.000,00 | 1.439.709.000,00 |
| 1 | 02 | 04 | PROGRAM SEDIAAN FARMASI, ALAT KESEHATAN DAN MAKANAN MINUMAN | 0,00 | 397.987.790,00 | 397.987.790,00 |
| 1 | 02 | 05 | PROGRAM PEMBERDAYAAN MASYARAKAT BIDANG KESEHATAN | 0,00 | 3.438.949.500,00 | 3.549.187.500,00 |
| 1 | 03 | | URUSAN PEMERINTAHAN BIDANG PEKERJAAN UMUM DAN PENATAAN RUANG | | | |
| 1 | 03 | 01 | PROGRAM PENUNJANG URUSAN PEMERINTAHAN DAERAH KABUPATEN/KOTA | 0,00 | 7.032.242.218,00 | 7.167.017.950,00 |
| 1 | 03 | 02 | PROGRAM PENGELOLAAN SUMBER DAYA AIR (SDA) | 0,00 | 3.602.820.000,00 | 4.003.020.000,00 |
| 1 | 03 | 03 | PROGRAM PENGELOLAAN DAN PENGEMBANGAN SISTEM PENYEDIAAN AIR MINUM | 0,00 | 1.287.698.520,00 | 1.267.698.520,00 |
| 1 | 03 | 05 | PROGRAM PENGELOLAAN DAN PENGEMBANGAN SISTEM AIR LIMBAH | 0,00 | 1.539.500.000,00 | 1.539.500.000,00 |
| 1 | 03 | 06 | PROGRAM PENGELOLAAN DAN PENGEMBANGAN SISTEM DRAINASE | 0,00 | 90.000.000,00 | 90.000.000,00 |
| 1 | 03 | 08 | PROGRAM PENATAAN BANGUNAN GEDUNG | 0,00 | 9.371.527.000,00 | 10.051.636.409,00 |
| 1 | 03 | 09 | PROGRAM PENATAAN BANGUNAN DAN LINGKUNGANNYA | 0,00 | 34.098.000,00 | 34.098.000,00 |

| KODE | | | URAIAN | RPJMD/RPD (Rp) | RANCANGAN APBD (Rp) | |
|------|----|----|--|----------------|---------------------|----------------|
| | | | | | Sebelum | Sesudah |
| 1 | | | 2 | 3 | 4 | 5 |
| 8 | 01 | 06 | PROGRAM PENINGKATAN KEWASPADAAN NASIONAL DAN PENINGKATAN KUALITAS DAN FASILITASI PENANGANAN KONFLIK SOSIAL | 0,00 | 364.807.300,00 | 365.007.300,00 |

BUPATI GUNUNGKIDUL



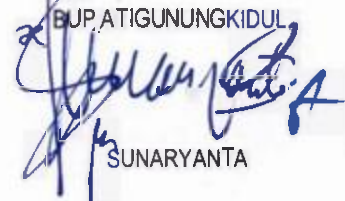
SUNARYANTA

KABUPATEN GUNUNGKIDUL
SINKRONISASI PROGRAM, KEGIATAN DAN SUB KEGIATAN PADA RKPD DAN PPAS
DENGAN RANCANGAN PERATURAN DAERAH TENTANG APBD
TAHUN ANGGARAN 2024

| Kode | | | | | | Uraian | RKPD Perubahan | PPAS Perubahan | Rancangan APBD Perubahan |
|------------------------|---|----|----|------|------|--|--------------------|--------------------|--------------------------|
| 1.01.2.19.0.00.01.0000 | | | | | | Dinas Pendidikan | 726.533.640.205,00 | 726.533.640.205,00 | 724.613.840.205,00 |
| 1.01.2.19.0.00.01.0000 | 1 | | | | | URUSAN PEMERINTAHAN WAJIB YANG BERKAITAN DENGAN PELAYANAN DASAR | 726.333.640.205,00 | 726.333.640.205,00 | 724.413.840.205,00 |
| 1.01.2.19.0.00.01.0000 | 1 | 01 | | | | URUSAN PEMERINTAHAN BIDANG PENDIDIKAN | 726.333.640.205,00 | 726.333.640.205,00 | 724.413.840.205,00 |
| 1.01.2.19.0.00.01.0000 | 1 | 01 | 02 | | | PROGRAM PENGELOLAAN PENDIDIKAN | 131.322.176.241,00 | 131.322.176.241,00 | 132.126.026.241,00 |
| 1.01.2.19.0.00.01.0000 | 1 | 01 | 02 | 2.01 | | Pengelolaan Pendidikan Sekolah Dasar | 56.043.316.800,00 | 56.043.316.800,00 | 56.134.316.800,00 |
| 1.01.2.19.0.00.01.0000 | 1 | 01 | 02 | 2.01 | 0003 | Pembangunan Ruang Guru/Kepala Sekolah/TU | 212.221.800,00 | 212.221.800,00 | 212.221.800,00 |
| 1.01.2.19.0.00.01.0000 | 1 | 01 | 02 | 2.01 | 0005 | Pembangunan Perpustakaan Sekolah | 205.117.000,00 | 205.117.000,00 | 205.117.000,00 |
| 1.01.2.19.0.00.01.0000 | 1 | 01 | 02 | 2.01 | 0006 | Pembangunan Sarana, Prasarana dan Utilitas Sekolah | 100.000.000,00 | 100.000.000,00 | 100.000.000,00 |
| 1.01.2.19.0.00.01.0000 | 1 | 01 | 02 | 2.01 | 0009 | Rehabilitasi Sedang/Berat Ruang Guru/Kepala Sekolah/TU | 134.415.000,00 | 134.415.000,00 | 134.415.000,00 |
| 1.01.2.19.0.00.01.0000 | 1 | 01 | 02 | 2.01 | 0010 | Rehabilitasi Sedang/Berat Ruang Unit Kesehatan Sekolah | 86.159.000,00 | 86.159.000,00 | 86.159.000,00 |
| 1.01.2.19.0.00.01.0000 | 1 | 01 | 02 | 2.01 | 0011 | Rehabilitasi Sedang/Berat Perpustakaan Sekolah | 120.546.000,00 | 120.546.000,00 | 120.546.000,00 |
| 1.01.2.19.0.00.01.0000 | 1 | 01 | 02 | 2.01 | 0014 | Pengadaan Mebel Sekolah | 302.552.200,00 | 302.552.200,00 | 302.552.200,00 |
| 1.01.2.19.0.00.01.0000 | 1 | 01 | 02 | 2.01 | 0021 | Penyediaan Biaya Personil Peserta Didik Sekolah Dasar | 189.000.000,00 | 189.000.000,00 | 189.000.000,00 |
| 1.01.2.19.0.00.01.0000 | 1 | 01 | 02 | 2.01 | 0022 | Pengadaan Alat Praktk dan Peraga Siswa | 300.000.000,00 | 300.000.000,00 | 300.000.000,00 |
| 1.01.2.19.0.00.01.0000 | 1 | 01 | 02 | 2.01 | 0025 | Pembinaan Minat, Bakat dan Kreativitas Siswa | 248.105.000,00 | 248.105.000,00 | 248.105.000,00 |
| 1.01.2.19.0.00.01.0000 | 1 | 01 | 02 | 2.01 | 0026 | Penyediaan Pendidik dan Tenaga Kependidikan bagi Satuan Pendidikan Sekolah Dasar | 6.600.000,00 | 6.600.000,00 | 6.600.000,00 |
| 1.01.2.19.0.00.01.0000 | 1 | 01 | 02 | 2.01 | 0027 | Pengembangan Karir Pendidik dan Tenaga Kependidikan pada Satuan Pendidikan Sekolah Dasar | 169.410.000,00 | 169.410.000,00 | 169.410.000,00 |
| 1.01.2.19.0.00.01.0000 | 1 | 01 | 02 | 2.01 | 0028 | Pembinaan Kelembagaan dan Manajemen Sekolah | 48.530.000,00 | 48.530.000,00 | 48.530.000,00 |
| 1.01.2.19.0.00.01.0000 | 1 | 01 | 02 | 2.01 | 0029 | Pengelolaan Dana BOS Sekolah Dasar | 46.352.250.000,00 | 46.352.250.000,00 | 46.352.250.000,00 |

5

| Kode | | | | | | Uraian | RKPD Perubahan | PPAS Perubahan | Rancangan APBD Perubahan |
|------------------------|---|----|----|------|------|---|----------------------|----------------------|--------------------------|
| 8.01.0.00.0.00.01.0000 | 8 | 01 | 01 | 2.06 | | Administrasi Umum Perangkat Daerah | 232.197.400,00 | 232.197.400,00 | 233.424.800,00 |
| 8.01.0.00.0.00.01.0000 | 8 | 01 | 01 | 2.06 | 0001 | Penyediaan Komponen Instalasi Listrik/Penerangan Bangunan Kantor | 4.209.000,00 | 4.209.000,00 | 4.209.000,00 |
| 8.01.0.00.0.00.01.0000 | 8 | 01 | 01 | 2.06 | 0002 | Penyediaan Peralatan dan Perlengkapan Kantor | 30.837.500,00 | 30.837.500,00 | 30.837.500,00 |
| 8.01.0.00.0.00.01.0000 | 8 | 01 | 01 | 2.06 | 0003 | Penyediaan Peralatan Rumah Tangga | 4.882.600,00 | 4.882.600,00 | 6.110.000,00 |
| 8.01.0.00.0.00.01.0000 | 8 | 01 | 01 | 2.06 | 0005 | Penyediaan Barang Cetakan dan Penggandaan | 7.293.300,00 | 7.293.300,00 | 7.293.300,00 |
| 8.01.0.00.0.00.01.0000 | 8 | 01 | 01 | 2.06 | 0006 | Penyediaan Bahan Bacaan dan Peraturan Perundang-undangan | 1.200.000,00 | 1.200.000,00 | 1.200.000,00 |
| 8.01.0.00.0.00.01.0000 | 8 | 01 | 01 | 2.06 | 0009 | Penyelenggaraan Rapat Koordinasi dan Konsultasi SKPD | 183.775.000,00 | 183.775.000,00 | 183.775.000,00 |
| 8.01.0.00.0.00.01.0000 | 8 | 01 | 01 | 2.07 | | Pengadaan Barang Milik Daerah Penunjang Urusan Pemerintah Daerah | 0,00 | 0,00 | 85.000.000,00 |
| 8.01.0.00.0.00.01.0000 | 8 | 01 | 01 | 2.07 | 0006 | Pengadaan Peralatan dan Mesin Lainnya | 0,00 | 0,00 | 85.000.000,00 |
| 8.01.0.00.0.00.01.0000 | 8 | 01 | 01 | 2.08 | | Penyediaan Jasa Penunjang Urusan Pemerintahan Daerah | 117.079.042,00 | 117.079.042,00 | 179.592.032,00 |
| 8.01.0.00.0.00.01.0000 | 8 | 01 | 01 | 2.08 | 0001 | Penyediaan Jasa Surat Menyurat | 56.060.000,00 | 56.060.000,00 | 56.060.000,00 |
| 8.01.0.00.0.00.01.0000 | 8 | 01 | 01 | 2.08 | 0002 | Penyediaan Jasa Komunikasi, Sumber Daya Air dan Listrik | 41.999.042,00 | 41.999.042,00 | 103.178.032,00 |
| 8.01.0.00.0.00.01.0000 | 8 | 01 | 01 | 2.08 | 0004 | Penyediaan Jasa Pelayanan Umum Kantor | 19.020.000,00 | 19.020.000,00 | 20.354.000,00 |
| 8.01.0.00.0.00.01.0000 | 8 | 01 | 01 | 2.09 | | Pemeliharaan Barang Milik Daerah Penunjang Urusan Pemerintahan Daerah | 280.140.200,00 | 280.140.200,00 | 101.605.400,00 |
| 8.01.0.00.0.00.01.0000 | 8 | 01 | 01 | 2.09 | 0002 | Penyediaan Jasa Pemeliharaan, Biaya Pemeliharaan, Pajak dan Perizinan Kendaraan Dinas Operasional atau Lapangan | 62.600.000,00 | 62.600.000,00 | 71.857.400,00 |
| 8.01.0.00.0.00.01.0000 | 8 | 01 | 01 | 2.09 | 0006 | Pemeliharaan Peralatan dan Mesin Lainnya | 11.570.000,00 | 11.570.000,00 | 11.570.000,00 |
| 8.01.0.00.0.00.01.0000 | 8 | 01 | 01 | 2.09 | 0009 | Pemeliharaan/Rehabilitasi Gedung Kantor dan Bangunan Lainnya | 199.970.200,00 | 199.970.200,00 | 5.878.000,00 |
| 8.01.0.00.0.00.01.0000 | 8 | 01 | 01 | 2.09 | 0010 | Pemeliharaan/Rehabilitasi Sarana dan Prasarana Gedung Kantor atau Bangunan Lainnya | 6.000.000,00 | 6.000.000,00 | 12.300.000,00 |
| TOTAL | | | | | | | 2.126.606.945.300,50 | 2.126.606.945.331,00 | 2.131.306.826.889,00 |

BUPATIGUNUNGKIDUL

 SUNARYANTA

KABUPATEN GUNUNGKIDUL
SIKRONISASI PROGRAM PRIORITAS NASIONAL DAN PRIORITAS PROVINSI DENGAN PROGRAM
PRIORITAS KABUPATEN/KOTA
TAHUN ANGGARAN 2024

| No | Prioritas Pembangunan Nasional | Prioritas Pembangunan Provinsi | Program | SKPD Pelaksana | Alokasi Anggaran Belanja Dalam Rancangan APBD | | | | | | | | Jumlah | |
|----|---|---|--|--|---|-------------------|------------------|-------------------|---------------|---------|----------|---------|-------------------|--------------------|
| | | | | | Operasi | | Modal | | Tidak Terduga | | Transfer | | | |
| | | | | | Sebelum | Sesudah | Sebelum | Sesudah | Sebelum | Sesudah | Sebelum | Sesudah | Sebelum | Sesudah |
| 1 | Memperkuat Infrastruktur Untuk Mendukung Pengembangan Ekonomi Dan Pelayanan Dasar | Pengembangan kehidupan ekonomi yang layak | PROGRAM PENYELESAIAN GANTI KERUGIAN DAN SANTUNAN TANAH UNTUK PEMBANGUNAN | Kundha Nib Mandala Sama Tata Sasana | 105.800.000,00 | 0,00 | 1.850.000.000,00 | 0,00 | 0,00 | 0,00 | 0,00 | 0,00 | 1.755.800.000,00 | 0,00 |
| 2 | Memperkuat Stabilitas Pothukhankam Dan Transformasi Pelayanan Publik | Menciptakan lingkungan hidup yang lebih baik, aman dan tenteram | PROGRAM PENYELENGGARAAN KEISTIMEWAAN YOGYAKARTA URUSAN KEBUDAYAAN | Kapanewon Tanjungsari | 100.000.000,00 | 100.000.000,00 | 0,00 | 0,00 | 0,00 | 0,00 | 0,00 | 0,00 | 100.000.000,00 | 100.000.000,00 |
| 3 | Memperkuat Stabilitas Pothukhankam Dan Transformasi Pelayanan Publik | Penguatan good-governance pada berbagai lingkaran | PROGRAM PENGELOLAAN PENDAPATAN DAERAH | Badan Keuangan Dan Aset Daerah | 0,00 | 17.980.000,00 | 0,00 | 0,00 | 0,00 | 0,00 | 0,00 | 0,00 | 0,00 | 17.980.000,00 |
| 4 | Memperkuat Stabilitas Pothukhankam Dan Transformasi Pelayanan Publik | Peningkatan kualitas SDM | PROGRAM PEMBINAAN DAN PENGAWASAN PEMERINTAHAN DESA | Kapanewon Ngilpar | 13.650.000,00 | 8.500.000,00 | 0,00 | 0,00 | 0,00 | 0,00 | 0,00 | 0,00 | 13.650.000,00 | 8.500.000,00 |
| 5 | Memperkuat Ketahanan Ekonomi Untuk Pertumbuhan Yang Berkualitas dan Berkeadilan | Menciptakan lingkungan hidup yang lebih baik, aman dan tenteram | PROGRAM PENYELENGGARAAN KEISTIMEWAAN YOGYAKARTA URUSAN KELEMBAGAAN DAN KETATALAKSANAAN | Kapanewon Rongkop | 105.570.000,00 | 0,00 | 0,00 | 0,00 | 0,00 | 0,00 | 0,00 | 0,00 | 105.570.000,00 | 0,00 |
| 6 | Memperkuat Stabilitas Pothukhankam Dan Transformasi Pelayanan Publik | Peningkatan kualitas SDM | PROGRAM PENUNJANG URUSAN PEMERINTAHAN DAERAH KABUPATEN/KOTA | Kapanewon Wonosari | 1.348.047.338,00 | 1.414.434.520,00 | 8.500.000,00 | 8.500.000,00 | 0,00 | 0,00 | 0,00 | 0,00 | 1.356.547.338,00 | 1.422.934.520,00 |
| 7 | Memperkuat Stabilitas Pothukhankam Dan Transformasi Pelayanan Publik | Peningkatan kualitas SDM | PROGRAM PEMBERDAYAAN MASYARAKAT DESA DAN KELURAHAN | Kapanewon Samanu | 22.465.000,00 | 0,00 | 0,00 | 0,00 | 0,00 | 0,00 | 0,00 | 0,00 | 22.465.000,00 | 0,00 |
| 8 | Memperkuat Stabilitas Pothukhankam Dan Transformasi Pelayanan Publik | Penguatan good-governance pada berbagai lingkaran | PROGRAM KOORDINASI KETENTRAMAN DAN KETERTIBAN UMUM | Kapanewon Rongkop | 0,00 | 3.565.000,00 | 0,00 | 0,00 | 0,00 | 0,00 | 0,00 | 0,00 | 0,00 | 3.565.000,00 |
| 9 | Meningkatkan Sumber Daya Manusia Yang Berkualitas Dan Berdaya Saing | Peningkatan kualitas SDM | PROGRAM PENGANTARAN SIPIL | Dinas Kependudukan Dan Pencatatan Sipil | 125.572.500,00 | 125.772.500,00 | 0,00 | 0,00 | 0,00 | 0,00 | 0,00 | 0,00 | 125.572.500,00 | 125.772.500,00 |
| 10 | Memperkuat Ketahanan Ekonomi Untuk Pertumbuhan Yang Berkualitas dan Berkeadilan | Menciptakan lingkungan hidup yang lebih baik, aman dan tenteram | PROGRAM PENYELENGGARAAN KEISTIMEWAAN YOGYAKARTA URUSAN KELEMBAGAAN DAN KETATALAKSANAAN | Kapanewon Paliyan | 82.820.000,00 | 0,00 | 0,00 | 0,00 | 0,00 | 0,00 | 0,00 | 0,00 | 82.820.000,00 | 0,00 |
| 11 | Memperkuat Stabilitas Pothukhankam Dan Transformasi Pelayanan Publik | Peningkatan kualitas SDM | PROGRAM DUKUNGAN PELAKSANAAN TUGAS DAN FUNGSI DPRD | Sekretariat DPRD | 2.187.325.000,00 | 2.187.160.000,00 | 0,00 | 0,00 | 0,00 | 0,00 | 0,00 | 0,00 | 2.187.325.000,00 | 2.187.160.000,00 |
| 12 | Memperkuat Stabilitas Pothukhankam Dan Transformasi Pelayanan Publik | Peningkatan kualitas SDM | PROGRAM PENYELENGGARAAN URUSAN PEMERINTAHAN UMUM | Kapanewon Tanjungsari | 12.320.000,00 | 12.320.000,00 | 0,00 | 0,00 | 0,00 | 0,00 | 0,00 | 0,00 | 12.320.000,00 | 12.320.000,00 |
| 13 | Memperkuat Ketahanan Ekonomi Untuk Pertumbuhan Yang Berkualitas dan Berkeadilan | Penguatan good-governance pada berbagai lingkaran | PROGRAM PELATIHAN KERJA DAN PRODUKTIVITAS TENAGA KERJA | Dinas Perindustrian, Koperasi, Usaha Kecil dan Menengah Tenaga Kerja | 52.087.500,00 | 52.257.500,00 | 0,00 | 0,00 | 0,00 | 0,00 | 0,00 | 0,00 | 52.087.500,00 | 52.257.500,00 |
| 14 | Memperkuat Stabilitas Pothukhankam Dan Transformasi Pelayanan Publik | Peningkatan kualitas SDM | PROGRAM PENYELENGGARAAN KEISTIMEWAAN YOGYAKARTA URUSAN PERTANAHAN | Sekretariat Daerah | 413.000.000,00 | 403.000.000,00 | 195.000.000,00 | 195.000.000,00 | 0,00 | 0,00 | 0,00 | 0,00 | 608.000.000,00 | 598.000.000,00 |
| 15 | Memperkuat Stabilitas Pothukhankam Dan Transformasi Pelayanan Publik | Penguatan good-governance pada berbagai lingkaran | PROGRAM PEMBINAAN DAN PENGAWASAN PEMERINTAHAN DESA | Kapanewon Rongkop | 0,00 | 930.000,00 | 0,00 | 0,00 | 0,00 | 0,00 | 0,00 | 0,00 | 0,00 | 930.000,00 |
| 16 | Memperkuat Stabilitas Pothukhankam Dan Transformasi Pelayanan Publik | Penguatan good-governance pada berbagai lingkaran | PROGRAM PENINGKATAN KERJA SAMA DESA | Dinas Pemberdayaan Masyarakat dan Kelurahan Pengendalian Penduduk dan Keluarga Berencana | 8.910.000,00 | 8.910.000,00 | 0,00 | 0,00 | 0,00 | 0,00 | 0,00 | 0,00 | 8.910.000,00 | 8.910.000,00 |
| 17 | Meningkatkan Sumber Daya Manusia Yang Berkualitas Dan Berdaya Saing | Penurunan ketimpangan (antar kelas sosial, antar wilayah) | PROGRAM PENUNJANG URUSAN PEMERINTAHAN DAERAH KABUPATEN/KOTA | RSUC Wonosari | 81.807.525.520,00 | 91.480.275.528,00 | 8.253.500.000,00 | 12.345.500.000,00 | 0,00 | 0,00 | 0,00 | 0,00 | 90.061.025.520,00 | 103.825.775.528,00 |
| 18 | Memperkuat Ketahanan Ekonomi Untuk Pertumbuhan Yang Berkualitas dan Berkeadilan | Pengembangan kehidupan ekonomi yang layak | PROGRAM PENYELENGGARAAN KEISTIMEWAAN YOGYAKARTA URUSAN KELEMBAGAAN DAN KETATALAKSANAAN | Kapanewon Ponjong | 0,00 | 118.895.000,00 | 0,00 | 0,00 | 0,00 | 0,00 | 0,00 | 0,00 | 0,00 | 118.895.000,00 |

| No | Prioritas Pembangunan Nasional | Prioritas Pembangunan Provinsi | Program | SKPD Pelaksana | Alokasi Anggaran Belanja Dalam Rancangan APBD | | | | | | | | Jumlah | |
|-------|---|--|--|--|---|--------------------|-------------------|-------------------|---------------|---------|----------|---------|--------------------|--------------------|
| | | | | | Operasi | | Modal | | Tidak Terduga | | Transfer | | | |
| | | | | | Sebelum | Setelah | Sebelum | Setelah | Sebelum | Setelah | Sebelum | Setelah | Sebelum | Setelah |
| 348 | Memperkuat Stabilitas Perekonomian Dan Transformasi Pelayanan Publik | Peningkatan kualitas SDM | PROGRAM PENYELENGGARAAN KEISTIMEWAAN YOGYAKARTA URUSAN KELEMBAGAAN DAN KETATALAKSANAAN | Badan Perencanaan Pembangunan Daerah | 3.470.874.000,00 | 4.231.923.000,00 | 0,00 | 0,00 | 0,00 | 0,00 | 0,00 | 0,00 | 3.470.874.000,00 | 4.231.923.000,00 |
| 349 | Memperkuat Ketahanan Ekonomi Untuk Pertumbuhan Yang Berkualitas dan Berkeadilan | Menopatkan lingkungan hidup yang lebih baik, aman dan tenteram | PROGRAM PENUNJANG URUSAN PEMERINTAHAN DAERAH KABUPATEN/KOTA | Dinas Penanaman Modal dan Pelayanan Terpadu Satu Pintu | 0,00 | 192.847.100,00 | 0,00 | 0,00 | 0,00 | 0,00 | 0,00 | 0,00 | 0,00 | 192.847.100,00 |
| 350 | Memperkuat Stabilitas Perekonomian Dan Transformasi Pelayanan Publik | Penguatan good-governance pada berbagai tingkatan | PROGRAM PEMBINAAN DAN PENGAWASAN PEMERINTAHAN DESA | Kaparewon Tepus | 0,00 | 36.127.500,00 | 0,00 | 0,00 | 0,00 | 0,00 | 0,00 | 0,00 | 0,00 | 36.127.500,00 |
| 351 | Memperkuat Stabilitas Perekonomian Dan Transformasi Pelayanan Publik | Peningkatan kualitas SDM | PROGRAM KOORDINASI KETENTRAMAN DAN KETERTIBAN UMUM | Kaparewon Ringkop | 3.585.000,00 | 0,00 | 0,00 | 0,00 | 0,00 | 0,00 | 0,00 | 0,00 | 3.585.000,00 | 0,00 |
| 352 | Memperkuat Stabilitas Perekonomian Dan Transformasi Pelayanan Publik | Peningkatan kualitas SDM | PROGRAM PEMBINAAN DAN PENGAWASAN PEMERINTAHAN DESA | Kaparewon Ringkop | 930.000,00 | 0,00 | 0,00 | 0,00 | 0,00 | 0,00 | 0,00 | 0,00 | 930.000,00 | 0,00 |
| 353 | Memperkuat Stabilitas Perekonomian Dan Transformasi Pelayanan Publik | Penguatan good-governance pada berbagai tingkatan | PROGRAM PEMBERDAYAAN MASYARAKAT DESA DAN KELURAHAN | Kaparewon Tanjungsari | 0,00 | 22.827.800,00 | 0,00 | 0,00 | 0,00 | 0,00 | 0,00 | 0,00 | 0,00 | 22.827.800,00 |
| 354 | Memperkuat Ketahanan Ekonomi Untuk Pertumbuhan Yang Berkualitas dan Berkeadilan | Menopatkan lingkungan hidup yang lebih baik, aman dan tenteram | PROGRAM PENYELENGGARAAN KEISTIMEWAAN YOGYAKARTA URUSAN KELEMBAGAAN DAN KETATALAKSANAAN | Kaparewon Bemih | 118.270.000,00 | 0,00 | 0,00 | 0,00 | 0,00 | 0,00 | 0,00 | 0,00 | 118.270.000,00 | 0,00 |
| 355 | Meningkatkan Sumber Daya Manusia Yang Berkualitas Dan Berdaya Saing | Penguatan good-governance pada berbagai tingkatan | PROGRAM PEMBERDAYAAN MASYARAKAT DESA DAN KELURAHAN | Kaparewon Karangmojo | 42.198.500,00 | 42.198.500,00 | 0,00 | 0,00 | 0,00 | 0,00 | 0,00 | 0,00 | 42.198.500,00 | 42.198.500,00 |
| 356 | Memperkuat Ketahanan Ekonomi Untuk Pertumbuhan Yang Berkualitas dan Berkeadilan | Menopatkan lingkungan hidup yang lebih baik, aman dan tenteram | PROGRAM PENGEMBANGAN EKSPOR | Dinas Perdagangan | 113.522.000,00 | 113.522.000,00 | 0,00 | 0,00 | 0,00 | 0,00 | 0,00 | 0,00 | 113.522.000,00 | 113.522.000,00 |
| 357 | Memperkuat Stabilitas Perekonomian Dan Transformasi Pelayanan Publik | Penguatan good-governance pada berbagai tingkatan | PROGRAM PENUNJANG URUSAN PEMERINTAHAN DAERAH KABUPATEN/KOTA | Kaparewon Ponjong | 0,00 | 1.142.423.891,00 | 0,00 | 0,00 | 0,00 | 0,00 | 0,00 | 0,00 | 0,00 | 1.142.423.891,00 |
| 358 | Meningkatkan Sumber Daya Manusia Yang Berkualitas Dan Berdaya Saing | Penguatan good-governance pada berbagai tingkatan | PROGRAM PENUNJANG URUSAN PEMERINTAHAN DAERAH KABUPATEN/KOTA | Kaparewon Karangmojo | 0,00 | 87.472.500,00 | 0,00 | 0,00 | 0,00 | 0,00 | 0,00 | 0,00 | 0,00 | 87.472.500,00 |
| 359 | Revitalisasi Mental dan Pembangunan Kebudayaan | Penurunan kolimpangan (antar kelas sosial, antar wilayah) | PROGRAM PENYELENGGARAAN KEISTIMEWAAN YOGYAKARTA URUSAN KELEMBAGAAN DAN KETATALAKSANAAN | Kaparewon Karangmojo | 108.470.000,00 | 0,00 | 0,00 | 0,00 | 0,00 | 0,00 | 0,00 | 0,00 | 108.470.000,00 | 0,00 |
| 360 | Memperkuat Stabilitas Perekonomian Dan Transformasi Pelayanan Publik | Peningkatan kualitas SDM | PROGRAM PEMBERDAYAAN MASYARAKAT DESA DAN KELURAHAN | Kaparewon Bamin | 35.187.000,00 | 0,00 | 0,00 | 0,00 | 0,00 | 0,00 | 0,00 | 0,00 | 35.187.000,00 | 0,00 |
| 361 | Memperkuat Infrastruktur Untuk Mendukung Pengembangan Ekonomi Dan Pelayanan Dasar | Peningkatan kualitas SDM | PROGRAM PEMENUHAN UPAYA KESEHATAN PERORANGAN DAN UPAYA KESEHATAN MASYARAKAT | Dinas Kesehatan | 9.112.367.304,00 | 2.830.752.000,00 | 887.969.950,00 | 9.689.207.650,00 | 0,00 | 0,00 | 0,00 | 0,00 | 9.970.337.254,00 | 12.259.959.850,00 |
| 362 | Memperkuat Stabilitas Perekonomian Dan Transformasi Pelayanan Publik | Peningkatan kualitas SDM | PROGRAM PENYELENGGARAAN PEMERINTAHAN DAN PELAYANAN PUBLIK | Kaparewon Wonorejo | 63.382.500,00 | 69.582.500,00 | 0,00 | 0,00 | 0,00 | 0,00 | 0,00 | 0,00 | 63.382.500,00 | 69.582.500,00 |
| 363 | Memperkuat Ketahanan Ekonomi Untuk Pertumbuhan Yang Berkualitas dan Berkeadilan | Menopatkan lingkungan hidup yang lebih baik, aman dan tenteram | PROGRAM PENUNJANG URUSAN PEMERINTAHAN DAERAH KABUPATEN/KOTA | Dinas Penanaman Modal dan Pelayanan Terpadu | 199.741.900,00 | 433.843.600,00 | 0,00 | 0,00 | 0,00 | 0,00 | 0,00 | 0,00 | 199.741.900,00 | 433.843.600,00 |
| 364 | Memperkuat Ketahanan Ekonomi Untuk Pertumbuhan Yang Berkualitas dan Berkeadilan | Penguatan good-governance pada berbagai tingkatan | PROGRAM PENUNJANG URUSAN PEMERINTAHAN DAERAH KABUPATEN/KOTA | Dinas Sosial, Pemberdayaan Perempuan dan Perlindungan Anak | 251.246.828,00 | 269.102.828,00 | 0,00 | 0,00 | 0,00 | 0,00 | 0,00 | 0,00 | 251.246.828,00 | 269.102.828,00 |
| 365 | Memperkuat Stabilitas Perekonomian Dan Transformasi Pelayanan Publik | Penguatan good-governance pada berbagai tingkatan | PROGRAM PENYELENGGARAAN URUSAN PEMERINTAHAN UMUM | Kaparewon Giriboo | 0,00 | 97.400.000,00 | 0,00 | 0,00 | 0,00 | 0,00 | 0,00 | 0,00 | 0,00 | 97.400.000,00 |
| 366 | Memperkuat Stabilitas Perekonomian Dan Transformasi Pelayanan Publik | Penguatan good-governance pada berbagai tingkatan | PROGRAM KOORDINASI KETENTRAMAN DAN KETERTIBAN UMUM | Kaparewon Tanjungsari | 0,00 | 850.000,00 | 0,00 | 0,00 | 0,00 | 0,00 | 0,00 | 0,00 | 0,00 | 850.000,00 |
| 367 | Memperkuat Stabilitas Perekonomian Dan Transformasi Pelayanan Publik | Penguatan good-governance pada berbagai tingkatan | PROGRAM PEMBERDAYAAN MASYARAKAT DESA DAN KELURAHAN | Kaparewon Paliyan | 0,00 | 10.050.000,00 | 0,00 | 0,00 | 0,00 | 0,00 | 0,00 | 0,00 | 0,00 | 10.050.000,00 |
| TOTAL | | | | | 488.087.314.765,00 | 492.076.497.065,00 | 16.215.601.689,00 | 36.276.265.902,00 | 0,00 | 0,00 | 0,00 | 0,00 | 504.303.926.454,00 | 528.352.763.967,00 |

BUPATI GUNUNGKIDUL

SUNAR YANTA

LAMPIRAN X : PERATURAN DAERAH KABUPATEN GUNUNG KIDUL
NOMOR 5 TAHUN 2024
TENTANG PERUBAHAN ANGGARAN PENDAPATAN DAN BELANJA DAERAH
KABUPATEN GUNUNGKIDUL TAHUN ANGGARAN 2024



PEMERINTAH KABUPATEN GUNUNGKIDUL
DAFTAR JUMLAH PEGAWAI BERDASARKAN GOLONGAN DAN JABATAN
TAHUN ANCGARAN 2024


| GOLONGAN/RUANG | ESELON | | | | | NON ESELON | | | | JUMLAH |
|-----------------|--------|----|-----|-----|---|-------------------|-----------|---------|-------|--------|
| | | | | | | TENAGA FUNGSIONAL | | | STAF | |
| | I | II | III | IV | V | PENDIDIKAN | KESEHATAN | LAINNYA | | |
| | 0 | 0 | 0 | 0 | 0 | 0 | 2 | 0 | 0 | 2 |
| Golongan IV/d | 0 | 1 | 0 | 0 | 0 | 0 | 1 | 1 | 0 | 3 |
| Golongan IV/c | 0 | 17 | 0 | 0 | 0 | 8 | 10 | 8 | 0 | 43 |
| Golongan IV/b | 0 | 11 | 43 | 0 | 0 | 127 | 33 | 52 | 0 | 266 |
| Golongan IV/a | 0 | 1 | 86 | 53 | 0 | 1.397 | 46 | 69 | 1 | 1.653 |
| JUMLAH GOL. IV | 0 | 30 | 129 | 53 | 0 | 1.532 | 92 | 130 | 1 | 1.967 |
| | | | | | | | | | | |
| Golongan III/d | 0 | 0 | 29 | 174 | 0 | 208 | 256 | 140 | 32 | 839 |
| Golongan III/c | 0 | 0 | 1 | 74 | 0 | 654 | 157 | 49 | 30 | 965 |
| Golongan III/b | 0 | 0 | 0 | 32 | 0 | 911 | 189 | 31 | 252 | 1.415 |
| Golongan III/a | 0 | 0 | 0 | 6 | 0 | 419 | 59 | 52 | 206 | 742 |
| JUMLAH GOL. III | 0 | 0 | 30 | 286 | 0 | 2.192 | 661 | 272 | 520 | 3.961 |
| | | | | | | | | | | |
| Golongan II/d | 0 | 0 | 0 | 0 | 0 | 60 | 137 | 8 | 311 | 516 |
| Golongan II/c | 0 | 0 | 0 | 0 | 0 | 23 | 28 | 19 | 186 | 256 |
| Golongan II/b | 0 | 0 | 0 | 0 | 0 | 10 | 0 | 4 | 111 | 125 |
| Golongan II/a | 0 | 0 | 0 | 0 | 0 | 1 | 0 | 0 | 39 | 40 |
| JUMLAH GOL. II | 0 | 0 | 0 | 0 | 0 | 94 | 165 | 31 | 647 | 937 |
| | | | | | | | | | | |
| Golongan I/d | 0 | 0 | 0 | 0 | 0 | 0 | 0 | 0 | 33 | 33 |
| Golongan I/c | 0 | 0 | 0 | 0 | 0 | 0 | 0 | 0 | 3 | 3 |
| Golongan I/b | 0 | 0 | 0 | 0 | 0 | 0 | 0 | 0 | 0 | 0 |
| Golongan I/a | 0 | 0 | 0 | 0 | 0 | 0 | 0 | 0 | 0 | 0 |
| JUMLAH GOL. I | 0 | 0 | 0 | 0 | 0 | 0 | 0 | 0 | 36 | 36 |
| TOTAL | 0 | 30 | 159 | 339 | 0 | 3.818 | 918 | 433 | 1.204 | 6.901 |

BUPATI GUNUNGKIDUL,

SUNARYANTA


KABUPATEN GUNUNGKIDUL
DAFTAR PIUTANG DAERAH
TAHUN ANGGARAN 2024

| No | Uraian Rincian Piutang | Tahun Pengakuan Piutang | Jumlah Piutang sampai dengan tahun 2022 (n-2) | Perkiraan penambahan tahun 2023 (n-1) | Perkiraan pengurangan tahun 2023(n-1) | Perkiraan saldo akhir tahun tahun 2023 (n-1) |
|--------|---|-------------------------------|---|---|---|--|
| 1 | 2 | 3 | 4 | 5 | 6 | 7 |
| 1 | Piutang Pajak | 2022 | 21.671.019.864,00 | 6.314.336.170,00 | 2.363.362.143,00 | 25.621.993.891,00 |
| 2 | Piutang Retribusi | 2022 | 757.880.647,00 | 242.327.817,00 | 550.581.587,00 | 449.626.877,00 |
| 3 | Piutang hasil pengelolaan kekayaan daerah yang dipisahkan | 2022 | 16.354.621.112,79 | 18.352.612.613,65 | 16.354.621.112,79 | 18.352.612.613,65 |
| 4 | Piutang lain-lain PAD | 2022 | 868.655.228,38 | 1.149.980.061,00 | 868.655.228,38 | 1.149.980.061,00 |
| 5 | Piutang Lainnya | 2022 | - | - | - | - |
| 6 | Piutang transfer pemerintah provinsi | 2022 | 833.114.942,00 | 184.898.665,00 | 833.114.942,00 | 184.898.665,00 |
| 7 | Beban dibayar dimuka | 2022 | - | - | - | - |
| 8 | Bagian lancar tagihan sewa | 2022 | - | - | - | - |
| JUMLAH | | | 40.485.291.794,17 | 26.244.155.326,65 | 20.970.335.013,17 | 45.759.112.107,65 |

BUPATI GUNUNGKIDUL

SUNARYANTA


KABUPATEN GUNUNGKIDUL
DAFTAR PENYERTAAN MODAL DAERAH DAN INVESTASI DAERAH LAINNYA
TAHUN ANGGARAN 2024

| No | Tahun Penyertaan Modal | Nama Badan/ Lembaga/ Pihak Ketiga | Dasar Hukum Penyertaan Modal (Investasi Daerah) | Bentuk Penyertaan Modal (Investasi Daerah) | Jumlah Penyertaan Modal (Investasi Daerah) | Jumlah modal yang telah disertakan sampai tahun anggaran lalu | Penyertaan modal tahun ini | Jumlah modal yang telah disertakan sampai tahun ini | Sisa modal yang belum disertakan | Hasil penyertaan modal (Investasi) daerah tahun ini | Jumlah modal (Investasi) yang akan diterima kembali tahun ini | Jumlah sisa modal (Investasi) yang disertakan sampai dengan tahun ini |
|--------|------------------------------|---|---|--|--|--|----------------------------------|--|---|--|---|---|
| 1 | 2 | 3 | 4 | 5 | 6 | 7 | 8 | 9=7+8 | 10 | 11 | 12 | 13 =9-12 |
| 1 | 2018 | Bank BPD DIY | Perda No. 16 Tahun 2017 | Saham | 269.200.000.000,00 | 139.967.000.000,00 | 12.000.000.000,00 | 151.967.000.000,00 | 117.233.000.000,00 | - | - | 151.967.000.000,00 |
| 2 | 1985 | PTBPR Bank Daerah Gunungkidul | Perda No. 1 Tahun 2015 | Saham | 100.000.000.000,00 | 100.000.000.000,00 | - | 100.000.000.000,00 | - | - | - | 100.000.000.000,00 |
| | | | Perda No. 10 Tahun 2021 | Saham | 99.980.000.000,00 | 5.000.000.000,00 | 5.000.000.000,00 | 10.000.000.000,00 | 89.980.000.000,00 | - | - | 10.000.000.000,00 |
| 3 | 1987 | PDAM | Perda No. 10 Tahun 2019 | Saham | 197.169.656.130,45 | 34.983.715.000,00 | 1000.000.000,00 | 35.983.715.000,00 | 161.185.941.130,45 | - | - | 35.983.715.000,00 |
| 4 | 1989 | BUKP se Kabupaten Gunungkidul | Perda Prov DIY No 1 Tahun 1989 | Saham | 750000.000,00 | 9.343.295,00 | - | 9.343.295,00 | 740.656.705,00 | - | - | 9.343.295,00 |
| Jumlah | | | | | 667.099.656.130,45 | 279.960.058.295,00 | 18.000.000.000,00 | 297.960.058.295,00 | 369.139.897.835,45 | - | - | 297.960.058.295,00 |

BUPATI GUNUNGKIDUL

SUNARYANTA

KABUPATEN GUNUNGKIDUL
DAFTAR PERKIRAAN PENAMBAHAN DAN PENGURANGAN ASET TETAP DAN ASET LAIN-LAIN
TAHUN ANGGARAN 2024

| No | Nama Aset | Jenis Aset | Saldo pada akhir tahun T- 2 (TA 2022) | Perkiraan penambahan tahun T-1 (TA 2023) | Perkiraan pengurangan tahun T- 1 (TA 2023) | Perkiraan saldo pada akhir tahun T-1 (TA 2023) |
|--------|-----------------------------|----------------|---|--|--|--|
| 1 | 2 | 3 | 4 | 5 | 6 | 7=4+5-6 |
| 1 | Tanah | Aset Tetap | 665.588.681.028,00 | 5.716.245.335,00 | 150.300.000 | 671.154.626.363,00 |
| 2 | Peralatan dan Mesin | Aset Tetap | 820.522.778.515,77 | 54.243.353.119,00 | 2.378.326.315,21 | 872.387.805.319,56 |
| 3 | Gedung dan Bangunan | Aset Tetap | 1.278.057.874.047,65 | 70.512.258.599,80 | 3.911.999.508,54 | 1.344.658.133.138,91 |
| 4 | Jalan,Jaringan,dan Irigasi | Aset Tetap | 1.421.641.563.712,03 | 57.131.705.258,80 | 2.214.624.656,80 | 1.476.558.644.314,03 |
| 5 | Aset tetap lainnya | Aset Tetap | 127.616.801.314,52 | 16.119.119.420,54 | 249.567.676,05 | 143.486.353.059,01 |
| 6 | Konstruksi dalam pengerjaan | Aset Tetap | 19.663.967.169,00 | 26.813.704.953,00 | 39.010.904.673,00 | 7.466.767.449,00 |
| 7 | Akumulasi Penyusutan | Aset Tetap | (1.667.219.178.788,16) | (191.030.119.914,97) | -1.850.107.716,77 | 1.856.399.190.986,36 |
| 8 | Tagihan penjualan angsuran | Aset Lain-lain | | | | - |
| 9 | Kerjasama pemanfaatan | Aset Lain-lain | 188.750.000,00 | - | 188.750.000,00 | - |
| 10 | Tagihan tuntutan ganti rugi | Aset Lain-lain | | | | - |
| 11 | Aset tak berwujud | Aset Lain-lain | 50.425.807.919,08 | 5.134.390.523,00 | 0,00 | 55.560.198.442,08 |
| 12 | Aset lain-lain | Aset Lain-lain | 134.706.247.556,44 | 1.088.584.662,46 | 789.344.807,71 | 135.005.487.411,19 |
| Jumlah | | | 2.851.193.292.474,33 | 45.729.241.956,63 | 47.043.709.920,54 | 2.849.878.824.510,42 |

BUPATI GUNUNGKIDUL,

SUNARYANTA


DAFTAR SUB KEGIATAN TAHUN ANGGARAN SEBELUMNYA YANG BELUM DISELESAIKAN DAN
DIANGGARKAN KEMBALI DALAM TAHUN ANGGARAN YANG DIRENCANAKAN
TAHUN ANGGARAN 2024

| No. | Nama SKPD | Nama Sub Kegiatan | Lokasi Sub Kegiatan | Jumlah Tahun Awal Penganggaran (Rp) | | Jumlah Realisasi sd Akhir TA T-2 (Rp) | Jumlah Anggaran Tahun T-1 (Rp) | | Jumlah Realisasi sd Akhir TA T-1 (Rp) | Jumlah Sisa Anggaran yang Dianggarkan Dalam Tahun Ini (Rp) | |
|--------|-----------|-------------------|---------------------|-------------------------------------|-----------------------|---------------------------------------|--------------------------------|-----------------------|---------------------------------------|--|---------------------|
| | | | | APBD TA T-2 | Perubahan APBD TA T-2 | | APBD TA T-1 | Perubahan APBD TA T-1 | | APBD TA T | Perubahan APBD TA T |
| 1 | 2 | 3 | 4 | 5 | 6 | 7 | 8 | 9 | 10 | 11 | 12 |
| 1 | | | | | | | | | | | |
| 2 | | | | | | | | | | | |
| 3 | | | | | | | | | | | |
| dst | | | | | | | | | | | |
| Jumlah | | | | | | | | | | | |

BUPATIGUNUNGKIDUL
SUNARYANTA


KABUPATEN GUNUNGKIDUL
DAFTAR DANA CADANGAN
TAHUN ANGGARAN 2024

| No | Tujuan pembentukan dana cadangan | Dasar hukum pembentukan dana cadangan | Jumlah dana cadangan yang direncanakan (Rp) | Saldo Awal (Rp) | Transfer dari Kas daerah (Rp) | Transfer ke kas daerah (Rp) | Saldo akhir (Rp) | Sisa dana yang Belum dicadangkan (Rp) |
|--------|----------------------------------|---------------------------------------|---|-----------------|-------------------------------|-----------------------------|------------------|---------------------------------------|
| 1 | 2 | 3 | 4 | 5 | 6 | 7 | 8 | 9 |
| 1 | | | | | | | | |
| 2 | | | | | | | | |
| 3 | | | | | | | | |
| Dst. | | | | | | | | |
| Jumlah | | | | | | | | |

KABUPATEN GUNUNGKIDUL

SUNARYANTA

KABUPATEN GUNUNGKIDUL
DAFTAR PINJAMAN DAERAH
TAHUN ANGGARAN 2024

| No | Sumber Pinjaman/ Obligasi Daerah | Dasar Hukum Pinjaman/ Obligasi | Tanggal/ Tahun Perjanjian Pinjaman/Obligasi | Jumlah Pinjaman /Nilai Nominal Obligasi (Rp) | Jangka Waktu Pinjaman (tahun) | Persentase bunga pinjaman % | Tujuan Penggunaan Pinjaman | Jumlah Pembayaran tahun ini (Rp) | | Jumlah Sisa Pembayaran | |
|--------|-------------------------------------|-----------------------------------|---|---|----------------------------------|--------------------------------|-------------------------------|-------------------------------------|-------|-----------------------------|-------|
| | | | | | | | | Pokok Pinjaman Daerah | Bunga | Pokok Pinjaman Daerah | Bunga |
| 1 | 2 | 3 | 4 | 5 | 6 | 7 | 8 | 9 | 10 | 11 | 12 |
| 1 | | | | | | | | | | | |
| 2 | | | | | | | | | | | |
| 3 | | | | | | | | | | | |
| 4 | | | | | | | | | | | |
| | | | | | | | | | | | |
| Jumlah | | | | | | | | | | | |

KABUPATEN GUNUNGKIDUL

SUNAR YANTA