



PRESIDEN  
REPUBLIK INDONESIA

- 1001 -

V.13 RINCIAN DANA ALOKASI KHUSUS NONFISIK MENURUT PROVINSI/KABUPATEN/KOTA  
TAHUN ANGGARAN 2025

(dalam ribuan rupiah)

NO	NAMA DAERAH	TUNJANGAN GURU ASN DAERAH			DANA BANTUAN PENGEMBANGAN PROGRAM PERPUSTAKAAN DAERAH	BANTUAN OPERASIONAL KELUARGA BERENCANA
		TUNJANGAN PROFESI GURU	TAMBAHAN PENGHASILAN GURU	TUNJANGAN KHUSUS GURU		
(1)	(2)	(12)	(13)	(14)	(15)	(16)
8	Kab. Aceh Timur	140.311.737	875.122	5.500.662	500.000	11.135.564
9	Kab. Aceh Utara	191.210.489	760.717	27.496.946	563.221	15.585.421
10	Kab. Bireuen	126.709.793	953.835	15.828.730	600.000	11.000.000
11	Kab. Pidie	115.677.311	1.049.250	3.037.063	500.000	15.904.527
12	Kab. Simeulue	45.560.281	866.000	1.330.004	0	4.500.000
13	Kota Banda Aceh	61.531.203	569.000	0	500.000	2.720.000
14	Kota Sabang	18.646.817	168.000	0	500.000	1.073.694
15	Kota Langsa	43.529.177	415.500	0	0	2.162.190



PRESIDEN  
REPUBLIK INDONESIA

- 1002 -

V.13 RINCIAN DANA ALOKASI KHUSUS NONFISIK MENURUT PROVINSI/KABUPATEN/KOTA  
TAHUN ANGGARAN 2025

(dalam ribuan rupiah)

NO	NAMA DAERAH	BANTUAN OPERASIONAL KESEHATAN (BOK)				DANA PENINGKATAN KAPASITAS KOPERASI DAN UMK
		BOK DINAS		BOK PENGAWASAN OBAT DAN MAKANAN	BOK PUSKESMAS	
		BOK PROVINSI	BOK KABUPATEN/ KOTA			
(1)	(2)	(17)	(18)	(19)	(20)	(21)
8	Kab. Aceh Timur	0	10.143.306	22.550.808	230.185	0
9	Kab. Aceh Utara	0	10.029.058	32.953.414	0	0
10	Kab. Bireuen	0	9.332.171	15.678.100	249.027	0
11	Kab. Pidie	0	14.438.185	22.232.020	0	0
12	Kab. Simeulue	0	7.472.280	9.899.035	106.285	0
13	Kota Banda Aceh	0	4.067.534	6.825.224	277.955	0
14	Kota Sabang	0	3.602.647	3.901.971	121.719	0
15	Kota Langsa	0	2.725.986	4.366.740	378.235	0





PRESIDEN  
REPUBLIK INDONESIA

- 1003 -

V.13 RINCIAN DANA ALOKASI KHUSUS NONFISIK MENURUT PROVINSI/KABUPATEN/KOTA  
TAHUN ANGGARAN 2025

(dalam ribuan rupiah)

NO	NAMA DAERAH	DANA PELAYANAN PERLINDUNGAN PEREMPUAN DAN ANAK	DANA PENGUATAN KAPASITAS KELEMBAGAAN SENTRA IKM	DANA KETAHANAN PANGAN DAN PERTANIAN			TOTAL DAK NONFISIK T.A. 2025
				PANGAN	PERTANIAN	BANTUAN OPERASIONAL PENYULUH PERTANIAN	
(1)	(2)	(22)	(23)	(24)	(25)	(26)	(27)
8	Kab. Aceh Timur	0	0	0	0	0	273.442.776
9	Kab. Aceh Utara	400.660	0	0	0	0	391.751.274
10	Kab. Bireuen	400.660	0	0	0	0	254.450.399
11	Kab. Pidie	0	0	2.200.000	4.548.715	0	233.525.230
12	Kab. Simeulue	0	0	0	0	0	87.990.325
13	Kota Banda Aceh	505.690	0	0	0	0	123.457.856
14	Kota Sabang	505.690	3.106.500	0	0	0	38.690.228
15	Kota Langsa	400.660	0	0	0	0	81.117.788



PRESIDEN  
REPUBLIK INDONESIA

- 1004 -

V.13 RINCIAN DANA ALOKASI KHUSUS NONFISIK MENURUT PROVINSI/KABUPATEN/KOTA  
TAHUN ANGGARAN 2025

(dalam ribuan rupiah)

NO	NAMA DAERAH	BANTUAN OPERASIONAL SATUAN PENDIDIKAN (BOSP)			
		BANTUAN OPERASIONAL SEKOLAH		BANTUAN OPERASIONAL PENYELENGGARAAN PAUD	
		REGULER	KINERJA	REGULER	KINERJA
(1)	(2)	(3)	(4)	(5)	(6)
16	Kota Lhokseumawe	26.338.090	721.500	2.740.500	15.000
17	Kab. Gayo Lues	16.322.489	592.500	1.825.226	30.000
18	Kab. Aceh Barat Daya	18.325.040	1.002.500	3.701.400	45.000
19	Kab. Aceh Jaya	13.237.195	724.500	3.127.040	0
20	Kab. Nagan Raya	23.886.542	1.222.500	3.291.060	75.000
21	Kab. Aceh Tamiang	37.818.100	1.586.750	3.277.200	90.000
22	Kab. Bener Meriah	24.716.977	1.120.000	3.550.426	105.000
23	Kab. Pidie Jaya	17.381.500	887.500	2.576.399	60.000



PRESIDEN  
REPUBLIK INDONESIA

- 1005 -

V.13 RINCIAN DANA ALOKASI KHUSUS NONFISIK MENURUT PROVINSI/KABUPATEN/KOTA  
TAHUN ANGGARAN 2025

(dalam ribuan rupiah)

NO	NAMA DAERAH	BANTUAN OPERASIONAL SATUAN PENDIDIKAN (BOSP)			BANTUAN OPERASIONAL PENYELENGGARAAN MUSEUM DAN TAMAN BUDAYA	
		BANTUAN OPERASIONAL PENYELENGGARAAN PENDIDIKAN KESETARAAN		TOTAL BOSP	MUSEUM	TAMAN BUDAYA
		REGULER	KINERJA			
(1)	(2)	(7)	(8)	(9)	(10)	(11)
16	Kota Lhokseumawe	531.290	45.000	30.391.380	598.407	0
17	Kab. Gayo Lues	296.340	0	19.066.555	0	0
18	Kab. Aceh Barat Daya	400.300	0	23.474.240	0	0
19	Kab. Aceh Jaya	2.671.000	90.000	19.849.735	0	0
20	Kab. Nagan Raya	708.910	45.000	29.229.012	0	0
21	Kab. Aceh Tamiang	1.414.400	90.000	44.276.450	0	0
22	Kab. Bener Meriah	898.500	45.000	30.435.903	0	0
23	Kab. Pidie Jaya	892.400	0	21.797.799	0	0



PRESIDEN  
REPUBLIK INDONESIA

- 1006 -

V.13 RINCIAN DANA ALOKASI KHUSUS NONFISIK MENURUT PROVINSI/KABUPATEN/KOTA  
TAHUN ANGGARAN 2025

(dalam ribuan rupiah)

NO	NAMA DAERAH	TUNJANGAN GURU ASN DAERAH			DANA BANTUAN PENGEMBANGAN PROGRAM PERPUSTAKAAN DAERAH	BANTUAN OPERASIONAL KELUARGA BERENCANA
		TUNJANGAN PROFESI GURU	TAMBAHAN PENGHASILAN GURU	TUNJANGAN KHUSUS GURU		
(1)	(2)	(12)	(13)	(14)	(15)	(16)
16	Kota Lhokseumawe	51.244.000	417.750	0	0	1.896.033
17	Kab. Gayo Lues	35.062.860	929.897	2.246.807	500.000	4.920.175
18	Kab. Aceh Barat Daya	51.835.970	444.250	0	0	4.212.100
19	Kab. Aceh Jaya	44.906.064	780.000	1.877.058	500.000	4.000.086
20	Kab. Nagan Raya	58.366.858	955.000	1.501.900	750.000	6.805.048
21	Kab. Aceh Tamiang	85.428.879	643.882	0	850.000	6.531.578
22	Kab. Bener Meriah	65.378.046	1.146.250	2.356.221	0	6.331.400
23	Kab. Pidie Jaya	49.506.646	227.691	1.641.593	500.000	5.917.125



PRESIDEN  
REPUBLIK INDONESIA

- 1007 -

V.13 RINCIAN DANA ALOKASI KHUSUS NONFISIK MENURUT PROVINSI/KABUPATEN/KOTA  
TAHUN ANGGARAN 2025

(dalam ribuan rupiah)

NO	NAMA DAERAH	BANTUAN OPERASIONAL KESEHATAN (BOK)				DANA PENINGKATAN KAPASITAS KOPERASI DAN UMK
		BOK DINAS		BOK PENGAWASAN OBAT DAN MAKANAN	BOK PUSKESMAS	
		BOK PROVINSI	BOK KABUPATEN/ KOTA			
(1)	(2)	(17)	(18)	(19)	(20)	(21)
16	Kota Lhokseumawe	0	6.801.698	4.848.136	253.633	0
17	Kab. Gayo Lues	0	5.652.789	9.680.706	0	0
18	Kab. Aceh Barat Daya	0	6.214.213	9.665.139	62.041	0
19	Kab. Aceh Jaya	0	5.993.107	8.252.554	521.924	0
20	Kab. Nagan Raya	0	8.721.963	15.940.824	577.333	0
21	Kab. Aceh Tamiang	0	7.614.312	10.229.115	206.714	0
22	Kab. Bener Meriah	0	8.690.860	9.599.145	450.723	0
23	Kab. Pidie Jaya	0	6.458.704	8.516.730	199.619	0



PRESIDEN  
REPUBLIK INDONESIA

- 1008 -

V.13 RINCIAN DANA ALOKASI KHUSUS NONFISIK MENURUT PROVINSI/KABUPATEN/KOTA  
TAHUN ANGGARAN 2025

(dalam ribuan rupiah)

NO	NAMA DAERAH	DANA PELAYANAN PERLINDUNGAN PEREMPUAN DAN ANAK	DANA PENGUATAN KAPASITAS KELEMBAGAAN SENTRA IKM	DANA KETAHANAN PANGAN DAN PERTANIAN			TOTAL DAK NONFISIK T.A. 2025
				PANGAN	PERTANIAN	BANTUAN OPERASIONAL PENYULUH PERTANIAN	
(1)	(2)	(22)	(23)	(24)	(25)	(26)	(27)
16	Kota Lhokseumawe	505.690	0	0	0	0	96.956.727
17	Kab. Gayo Lues	0	0	0	0	0	78.059.789
18	Kab. Aceh Barat Daya	400.660	0	0	0	0	96.308.613
19	Kab. Aceh Jaya	400.660	0	0	0	0	87.081.188
20	Kab. Nagan Raya	400.660	0	0	0	0	123.248.598
21	Kab. Aceh Tamiang	0	0	0	0	0	155.780.930
22	Kab. Bener Meriah	505.690	0	0	0	0	124.894.238
23	Kab. Pidie Jaya	0	0	0	0	0	94.765.907



**PRESIDEN  
REPUBLIK INDONESIA**

- 1009 -

**V.13 RINCIAN DANA ALOKASI KHUSUS NONFISIK MENURUT PROVINSI/KABUPATEN/KOTA  
TAHUN ANGGARAN 2025**

(dalam ribuan rupiah)

NO	NAMA DAERAH	BANTUAN OPERASIONAL SATUAN PENDIDIKAN (BOSP)			
		BANTUAN OPERASIONAL SEKOLAH		BANTUAN OPERASIONAL PENYELENGGARAAN PAUD	
		REGULER	KINERJA	REGULER	KINERJA
(1)	(2)	(3)	(4)	(5)	(6)
24	Kota Subulussalam	17.269.136	824.000	3.132.619	60.000
25	Provinsi Sumatera Utara	1.093.419.516	21.884.250	0	0
26	Kab. Asahan	87.481.200	3.464.000	5.999.400	105.000
27	Kab. Dairi	56.197.357	1.870.000	2.279.970	30.000
28	Kab. Deli Serdang	253.948.930	6.664.750	16.154.630	675.000
29	Kab. Karo	58.703.900	1.970.000	2.875.560	105.000
30	Kab. Labuhanbatu	62.859.060	1.602.750	5.018.240	30.000
31	Kab. Langkat	125.005.223	3.115.000	9.153.779	0



PRESIDEN  
REPUBLIK INDONESIA

- 1010 -

V.13 RINCIAN DANA ALOKASI KHUSUS NONFISIK MENURUT PROVINSI/KABUPATEN/KOTA  
TAHUN ANGGARAN 2025

(dalam ribuan rupiah)

NO	NAMA DAERAH	BANTUAN OPERASIONAL SATUAN PENDIDIKAN (BOSP)			BANTUAN OPERASIONAL PENYELENGGARAAN MUSEUM DAN TAMAN BUDAYA	
		BANTUAN OPERASIONAL PENYELENGGARAAN PENDIDIKAN KESETARAAN		TOTAL BOSP	MUSEUM	TAMAN BUDAYA
		REGULER	KINERJA			
(1)	(2)	(7)	(8)	(9)	(10)	(11)
24	Kota Subulussalam	609.000	45.000	21.939.755	0	0
25	Provinsi Sumatera Utara	0	0	1.115.303.766	2.000.000	1.759.680
26	Kab. Asahan	2.344.500	90.000	99.484.100	0	0
27	Kab. Dairi	129.120	45.000	60.551.447	0	0
28	Kab. Deli Serdang	16.222.580	585.000	294.250.890	699.795	0
29	Kab. Karo	248.710	0	63.903.170	0	0
30	Kab. Labuhanbatu	2.432.030	90.000	72.032.080	0	0
31	Kab. Langkat	4.348.380	270.000	141.892.382	700.000	0





PRESIDEN  
REPUBLIK INDONESIA

- 1011 -

V.13 RINCIAN DANA ALOKASI KHUSUS NONFISIK MENURUT PROVINSI/KABUPATEN/KOTA  
TAHUN ANGGARAN 2025

(dalam ribuan rupiah)

NO	NAMA DAERAH	TUNJANGAN GURU ASN DAERAH			DANA BANTUAN PENGEMBANGAN PROGRAM PERPUSTAKAAN DAERAH	BANTUAN OPERASIONAL KELUARGA BERENCANA
		TUNJANGAN PROFESI GURU	TAMBAHAN PENGHASILAN GURU	TUNJANGAN KHUSUS GURU		
(1)	(2)	(12)	(13)	(14)	(15)	(16)
24	Kota Subulussalam	33.324.646	340.500	1.991.949	0	2.499.994
25	Provinsi Sumatera Utara	682.166.611	1.970.750	43.589.092	0	200.000
26	Kab. Asahan	113.244.884	730.500	0	0	9.102.000
27	Kab. Dairi	95.467.133	1.878.528	405.162	0	6.668.112
28	Kab. Deli Serdang	264.816.122	1.407.000	0	750.000	16.301.000
29	Kab. Karo	92.302.568	1.216.250	0	0	3.430.770
30	Kab. Labuhanbatu	90.096.965	1.104.970	0	702.491	5.374.300
31	Kab. Langkat	204.489.295	2.664.750	729.320	0	11.565.780



PRESIDEN  
REPUBLIK INDONESIA

- 1012 -

V.13 RINCIAN DANA ALOKASI KHUSUS NONFISIK MENURUT PROVINSI/KABUPATEN/KOTA  
TAHUN ANGGARAN 2025

(dalam ribuan rupiah)

NO	NAMA DAERAH	BANTUAN OPERASIONAL KESEHATAN (BOK)				DANA PENINGKATAN KAPASITAS KOPERASI DAN UMK
		BOK DINAS		BOK PENGAWASAN OBAT DAN MAKANAN	BOK PUSKESMAS	
		BOK PROVINSI	BOK KABUPATEN/ KOTA			
(1)	(2)	(17)	(18)	(19)	(20)	(21)
24	Kota Subulussalam	0	5.428.870	4.910.542	43.125	0
25	Provinsi Sumatera Utara	14.040.241	0	0	0	17.988.618
26	Kab. Asahan	0	9.769.127	15.903.388	351.746	0
27	Kab. Dairi	0	6.343.862	13.087.933	0	0
28	Kab. Deli Serdang	0	12.827.163	38.784.617	486.094	1.326.980
29	Kab. Karo	0	10.465.574	11.924.334	177.128	1.225.506
30	Kab. Labuhanbatu	0	6.732.165	11.522.228	328.245	0
31	Kab. Langkat	0	8.303.135	24.693.620	458.548	0



**PRESIDEN  
REPUBLIK INDONESIA**

- 1013 -

**V.13 RINCIAN DANA ALOKASI KHUSUS NONFISIK MENURUT PROVINSI/KABUPATEN/KOTA  
TAHUN ANGGARAN 2025**

(dalam ribuan rupiah)

NO	NAMA DAERAH	DANA PELAYANAN PERLINDUNGAN PEREMPUAN DAN ANAK	DANA PENGUATAN KAPASITAS KELEMBAGAAN SENTRA IKM	DANA KETAHANAN PANGAN DAN PERTANIAN			TOTAL DAK NONFISIK T.A. 2025
				PANGAN	PERTANIAN	BANTUAN OPERASIONAL PENYULUH PERTANIAN	
(1)	(2)	(22)	(23)	(24)	(25)	(26)	(27)
24	Kota Subulussalam	0	0	0	0	0	70.479.381
25	Provinsi Sumatera Utara	400.660	4.640.000	0	0	0	1.884.059.418
26	Kab. Asahan	505.690	0	0	0	0	249.091.435
27	Kab. Dairi	0	0	0	0	0	184.402.177
28	Kab. Deli Serdang	400.660	0	0	0	0	632.050.321
29	Kab. Karo	0	0	0	0	0	184.645.300
30	Kab. Labuhanbatu	400.660	0	0	0	0	188.294.104
31	Kab. Langkat	0	0	1.500.000	4.159.915	0	401.156.745



PRESIDEN  
REPUBLIK INDONESIA

- 1014 -

V.13 RINCIAN DANA ALOKASI KHUSUS NONFISIK MENURUT PROVINSI/KABUPATEN/KOTA  
TAHUN ANGGARAN 2025

(dalam ribuan rupiah)

NO	NAMA DAERAH	BANTUAN OPERASIONAL SATUAN PENDIDIKAN (BOSP)			
		BANTUAN OPERASIONAL SEKOLAH		BANTUAN OPERASIONAL PENYELENGGARAAN PAUD	
		REGULER	KINERJA	REGULER	KINERJA
(1)	(2)	(3)	(4)	(5)	(6)
32	Kab. Mandailing Natal	70.849.250	1.885.000	5.869.078	15.000
33	Kab. Nias	32.676.084	1.055.750	2.318.359	0
34	Kab. Simalungun	113.274.760	3.733.750	7.104.600	15.000
35	Kab. Tapanuli Selatan	43.759.954	1.817.500	4.019.220	105.000
36	Kab. Tapanuli Tengah	50.472.470	1.748.250	3.454.240	0
37	Kab. Tapanuli Utara	60.779.777	2.275.750	4.475.160	30.000
38	Kab. Toba	38.263.850	1.240.250	3.095.000	15.000
39	Kota Binjai	42.565.390	1.290.750	2.211.000	90.000



PRESIDEN  
REPUBLIK INDONESIA

- 1015 -

V.13 RINCIAN DANA ALOKASI KHUSUS NONFISIK MENURUT PROVINSI/KABUPATEN/KOTA  
TAHUN ANGGARAN 2025

(dalam ribuan rupiah)

NO	NAMA DAERAH	BANTUAN OPERASIONAL SATUAN PENDIDIKAN (BOSP)			BANTUAN OPERASIONAL PENYELENGGARAAN MUSEUM DAN TAMAN BUDAYA	
		BANTUAN OPERASIONAL PENYELENGGARAAN PENDIDIKAN KESETARAAN		TOTAL BOSP	MUSEUM	TAMAN BUDAYA
		REGULER	KINERJA			
(1)	(2)	(7)	(8)	(9)	(10)	(11)
32	Kab. Mandailing Natal	1.559.620	45.000	80.222.948	0	0
33	Kab. Nias	1.153.580	90.000	37.293.773	0	0
34	Kab. Simalungun	347.700	45.000	124.520.810	0	0
35	Kab. Tapanuli Selatan	1.109.090	45.000	50.855.764	0	0
36	Kab. Tapanuli Tengah	211.360	45.000	55.931.320	0	0
37	Kab. Tapanuli Utara	769.680	45.000	68.375.367	0	0
38	Kab. Toba	55.180	0	42.669.280	0	0
39	Kota Binjai	1.415.270	45.000	47.617.410	0	0



PRESIDEN  
REPUBLIK INDONESIA

- 1016 -

V.13 RINCIAN DANA ALOKASI KHUSUS NONFISIK MENURUT PROVINSI/KABUPATEN/KOTA  
TAHUN ANGGARAN 2025

(dalam ribuan rupiah)

NO	NAMA DAERAH	TUNJANGAN GURU ASN DAERAH			DANA BANTUAN PENGEMBANGAN PROGRAM PERPUSTAKAAN DAERAH	BANTUAN OPERASIONAL KELUARGA BERENCANA
		TUNJANGAN PROFESI GURU	TAMBAHAN PENGHASILAN GURU	TUNJANGAN KHUSUS GURU		
(1)	(2)	(12)	(13)	(14)	(15)	(16)
32	Kab. Mandailing Natal	179.798.272	2.349.500	27.306.233	500.000	13.058.100
33	Kab. Nias	52.002.050	870.250	32.191.251	0	4.378.035
34	Kab. Simalungun	197.801.894	6.269.000	0	0	13.544.890
35	Kab. Tapanuli Selatan	93.941.840	1.585.000	6.548.753	0	7.469.800
36	Kab. Tapanuli Tengah	72.863.652	927.500	10.880.931	0	9.161.604
37	Kab. Tapanuli Utara	104.536.716	1.772.250	6.154.925	0	8.228.500
38	Kab. Toba	75.136.072	1.289.500	5.271.149	749.862	6.541.510
39	Kota Binjai	69.643.002	360.000	0	750.000	3.144.515



PRESIDEN  
REPUBLIK INDONESIA

- 1017 -

V.13 RINCIAN DANA ALOKASI KHUSUS NONFISIK MENURUT PROVINSI/KABUPATEN/KOTA  
TAHUN ANGGARAN 2025

(dalam ribuan rupiah)

NO	NAMA DAERAH	BANTUAN OPERASIONAL KESEHATAN (BOK)				DANA PENINGKATAN KAPASITAS KOPERASI DAN UMK
		BOK DINAS		BOK PENGAWASAN OBAT DAN MAKANAN	BOK PUSKESMAS	
		BOK PROVINSI	BOK KABUPATEN/ KOTA			
(1)	(2)	(17)	(18)	(19)	(20)	(21)
32	Kab. Mandailing Natal	0	13.118.559	24.500.657	352.518	0
33	Kab. Nias	0	5.245.000	8.606.644	118.939	0
34	Kab. Simalungun	0	9.345.427	32.031.428	0	4.790.499
35	Kab. Tapanuli Selatan	0	6.021.171	14.307.423	549.414	0
36	Kab. Tapanuli Tengah	0	9.771.794	21.093.297	0	0
37	Kab. Tapanuli Utara	0	11.969.066	18.321.519	279.958	0
38	Kab. Toba	0	7.295.844	6.520.210	289.492	0
39	Kota Binjai	0	2.943.466	5.672.587	517.233	1.958.260



PRESIDEN  
REPUBLIK INDONESIA

- 1018 -

V.13 RINCIAN DANA ALOKASI KHUSUS NONFISIK MENURUT PROVINSI/KABUPATEN/KOTA  
TAHUN ANGGARAN 2025

(dalam ribuan rupiah)

NO	NAMA DAERAH	DANA PELAYANAN PERLINDUNGAN PEREMPUAN DAN ANAK	DANA PENGUATAN KAPASITAS KELEMBAGAAN SENTRA IKM	DANA KETAHANAN PANGAN DAN PERTANIAN			TOTAL DAK NONFISIK T.A. 2025
				PANGAN	PERTANIAN	BANTUAN OPERASIONAL PENYULUH PERTANIAN	
(1)	(2)	(22)	(23)	(24)	(25)	(26)	(27)
32	Kab. Mandailing Natal	0	0	0	0	0	341.206.787
33	Kab. Nias	0	0	0	0	0	140.705.942
34	Kab. Simalungun	0	3.225.000	0	0	0	391.528.948
35	Kab. Tapanuli Selatan	0	0	0	0	0	181.279.165
36	Kab. Tapanuli Tengah	0	0	1.000.000	1.454.400	0	183.084.498
37	Kab. Tapanuli Utara	0	0	2.500.000	2.294.400	0	224.432.701
38	Kab. Toba	0	0	0	0	0	145.762.919
39	Kota Binjai	400.660	0	0	0	0	133.007.133





**PRESIDEN  
REPUBLIK INDONESIA**

- 1019 -

**V.13 RINCIAN DANA ALOKASI KHUSUS NONFISIK MENURUT PROVINSI/KABUPATEN/KOTA  
TAHUN ANGGARAN 2025**

(dalam ribuan rupiah)

NO	NAMA DAERAH	BANTUAN OPERASIONAL SATUAN PENDIDIKAN (BOSP)			
		BANTUAN OPERASIONAL SEKOLAH		BANTUAN OPERASIONAL PENYELENGGARAAN PAUD	
		REGULER	KINERJA	REGULER	KINERJA
(1)	(2)	(3)	(4)	(5)	(6)
40	Kota Medan	269.294.440	7.634.500	12.249.410	300.000
41	Kota Pematang Siantar	38.830.000	870.000	2.500.800	15.000
42	Kota Sibolga	13.837.630	355.000	1.352.650	45.000
43	Kota Tanjung Balai	21.144.800	586.000	1.306.800	0
44	Kota Tebing Tinggi	26.307.400	858.250	1.672.200	45.000
45	Kota Padangsidimpuan	29.751.960	874.000	1.520.120	60.000
46	Kab. Pakpak Bharat	8.849.940	377.500	877.300	0
47	Kab. Nias Selatan	64.864.646	2.510.000	9.565.222	60.000




PRESIDEN  
REPUBLIK INDONESIA

- 1020 -

V.13 RINCIAN DANA ALOKASI KHUSUS NONFISIK MENURUT PROVINSI/KABUPATEN/KOTA  
TAHUN ANGGARAN 2025

(dalam ribuan rupiah)

NO	NAMA DAERAH	BANTUAN OPERASIONAL SATUAN PENDIDIKAN (BOSP)			BANTUAN OPERASIONAL PENYELENGGARAAN MUSEUM DAN TAMAN BUDAYA	
		BANTUAN OPERASIONAL PENYELENGGARAAN PENDIDIKAN KESETARAAN		TOTAL BOSP	MUSEUM	TAMAN BUDAYA
		REGULER	KINERJA			
(1)	(2)	(7)	(8)	(9)	(10)	(11)
40	Kota Medan	7.393.470	270.000	297.141.820	0	0
41	Kota Pematang Siantar	511.000	45.000	42.771.800	0	0
42	Kota Sibolga	306.540	0	15.896.820	0	0
43	Kota Tanjung Balai	936.700	90.000	24.064.300	0	0
44	Kota Tebing Tinggi	458.100	45.000	29.385.950	0	0
45	Kota Padangsidimpuan	609.400	45.000	32.860.480	0	0
46	Kab. Pakpak Bharat	323.510	45.000	10.473.250	0	0
47	Kab. Nias Selatan	1.361.980	45.000	78.406.848	0	0



PRESIDEN  
REPUBLIK INDONESIA

- 1021 -

V.13 RINCIAN DANA ALOKASI KHUSUS NONFISIK MENURUT PROVINSI/KABUPATEN/KOTA  
TAHUN ANGGARAN 2025

(dalam ribuan rupiah)

NO	NAMA DAERAH	TUNJANGAN GURU ASN DAERAH			DANA BANTUAN PENGEMBANGAN PROGRAM PERPUSTAKAAN DAERAH	BANTUAN OPERASIONAL KELUARGA BERENCANA
		TUNJANGAN PROFESI GURU	TAMBAHAN PENGHASILAN GURU	TUNJANGAN KHUSUS GURU		
(1)	(2)	(12)	(13)	(14)	(15)	(16)
40	Kota Medan	223.534.645	1.896.000	0	0	7.243.355
41	Kota Pematang Siantar	53.149.837	493.750	0	500.000	3.539.900
42	Kota Sibolga	24.878.279	184.530	0	997.215	1.882.320
43	Kota Tanjung Balai	33.959.725	106.000	0	0	2.352.931
44	Kota Tebing Tinggi	36.370.805	285.014	0	750.000	2.638.347
45	Kota Padangsidimpuan	52.639.183	421.500	0	0	3.914.370
46	Kab. Pakpak Bharat	25.021.970	582.500	297.656	0	2.121.283
47	Kab. Nias Selatan	53.810.608	1.046.381	54.790.793	0	12.200.599



**PRESIDEN  
REPUBLIK INDONESIA**

- 1022 -

**V.13 RINCIAN DANA ALOKASI KHUSUS NONFISIK MENURUT PROVINSI/KABUPATEN/KOTA  
TAHUN ANGGARAN 2025**

(dalam ribuan rupiah)

NO	NAMA DAERAH	BANTUAN OPERASIONAL KESEHATAN (BOK)				DANA PENINGKATAN KAPASITAS KOPERASI DAN UMK
		BOK DINAS		BOK PENGAWASAN OBAT DAN MAKANAN	BOK PUSKESMAS	
		BOK PROVINSI	BOK KABUPATEN/ KOTA			
(1)	(2)	(17)	(18)	(19)	(20)	(21)
40	Kota Medan	0	16.642.475	15.230.148	309.849	1.831.467
41	Kota Pematang Siantar	0	3.536.321	10.568.337	213.493	0
42	Kota Sibolga	0	2.165.695	3.112.955	116.421	0
43	Kota Tanjung Balai	0	4.578.705	3.014.268	131.684	0
44	Kota Tebing Tinggi	0	3.417.508	3.363.112	189.547	0
45	Kota Padangsidimpuan	0	6.426.981	8.883.730	359.773	0
46	Kab. Pakpak Bharat	0	3.786.929	3.724.940	216.638	0
47	Kab. Nias Selatan	0	9.436.668	37.319.835	72.561	0



PRESIDEN  
REPUBLIK INDONESIA

- 1023 -

V.13 RINCIAN DANA ALOKASI KHUSUS NONFISIK MENURUT PROVINSI/KABUPATEN/KOTA  
TAHUN ANGGARAN 2025

(dalam ribuan rupiah)

NO	NAMA DAERAH	DANA PELAYANAN PERLINDUNGAN PEREMPUAN DAN ANAK	DANA PENGUATAN KAPASITAS KELEMBAGAAN SENTRA IKM	DANA KETAHANAN PANGAN DAN PERTANIAN			TOTAL DAK NONFISIK T.A. 2025
				PANGAN	PERTANIAN	BANTUAN OPERASIONAL PENYULUH PERTANIAN	
(1)	(2)	(22)	(23)	(24)	(25)	(26)	(27)
40	Kota Medan	0	0	0	0	0	563.829.759
41	Kota Pematang Siantar	0	0	0	0	0	114.773.438
42	Kota Sibolga	0	0	0	0	0	49.234.235
43	Kota Tanjung Balai	505.690	0	0	0	0	68.713.303
44	Kota Tebing Tinggi	505.690	0	0	0	0	76.905.973
45	Kota Padangsidimpuan	0	0	0	0	0	105.506.017
46	Kab. Pakpak Bharat	0	0	1.200.000	1.120.000	0	48.545.166
47	Kab. Nias Selatan	0	0	0	0	0	247.084.293



PRESIDEN  
REPUBLIK INDONESIA

- 1024 -

V.13 RINCIAN DANA ALOKASI KHUSUS NONFISIK MENURUT PROVINSI/KABUPATEN/KOTA  
TAHUN ANGGARAN 2025

(dalam ribuan rupiah)

NO	NAMA DAERAH	BANTUAN OPERASIONAL SATUAN PENDIDIKAN (BOSP)			
		BANTUAN OPERASIONAL SEKOLAH		BANTUAN OPERASIONAL PENYELENGGARAAN PAUD	
		REGULER	KINERJA	REGULER	KINERJA
(1)	(2)	(3)	(4)	(5)	(6)
48	Kab. Humbang Hasundutan	38.816.605	1.248.250	3.240.153	0
49	Kab. Serdang Bedagai	82.430.600	3.066.250	5.439.600	135.000
50	Kab. Samosir	27.474.340	1.191.750	1.922.560	15.000
51	Kab. Batu Bara	57.169.000	1.752.500	4.726.800	75.000
52	Kab. Padang Lawas	37.407.534	965.000	4.255.295	0
53	Kab. Padang Lawas Utara	35.964.739	1.327.500	2.961.480	45.000
54	Kab. Labuhanbatu Selatan	44.746.400	1.393.250	3.253.900	60.000
55	Kab. Labuhanbatu Utara	46.752.098	1.422.250	2.882.630	15.000



PRESIDEN  
REPUBLIK INDONESIA

- 1025 -

V.13 RINCIAN DANA ALOKASI KHUSUS NONFISIK MENURUT PROVINSI/KABUPATEN/KOTA  
TAHUN ANGGARAN 2025

(dalam ribuan rupiah)

NO	NAMA DAERAH	BANTUAN OPERASIONAL SATUAN PENDIDIKAN (BOSP)			BANTUAN OPERASIONAL PENYELENGGARAAN MUSEUM DAN TAMAN BUDAYA	
		BANTUAN OPERASIONAL PENYELENGGARAAN PENDIDIKAN KESETARAAN		TOTAL BOSP	MUSEUM	TAMAN BUDAYA
		REGULER	KINERJA			
(1)	(2)	(7)	(8)	(9)	(10)	(11)
48	Kab. Humbang Hasundutan	18.100	0	43.323.108	0	0
49	Kab. Serdang Bedagai	5.618.100	135.000	96.824.550	0	0
50	Kab. Samosir	14.510	0	30.618.160	0	0
51	Kab. Batu Bara	1.700.500	135.000	65.558.800	0	0
52	Kab. Padang Lawas	1.368.750	90.000	44.086.579	0	0
53	Kab. Padang Lawas Utara	1.022.180	45.000	41.365.899	0	0
54	Kab. Labuhanbatu Selatan	1.281.180	45.000	50.779.730	0	0
55	Kab. Labuhanbatu Utara	344.630	45.000	51.461.608	0	0



PRESIDEN  
REPUBLIK INDONESIA

- 1026 -

V.13 RINCIAN DANA ALOKASI KHUSUS NONFISIK MENURUT PROVINSI/KABUPATEN/KOTA  
TAHUN ANGGARAN 2025

(dalam ribuan rupiah)

NO	NAMA DAERAH	TUNJANGAN GURU ASN DAERAH			DANA BANTUAN PENGEMBANGAN PROGRAM PERPUSTAKAAN DAERAH	BANTUAN OPERASIONAL KELUARGA BERENCANA
		TUNJANGAN PROFESI GURU	TAMBAHAN PENGHASILAN GURU	TUNJANGAN KHUSUS GURU		
(1)	(2)	(12)	(13)	(14)	(15)	(16)
48	Kab. Humbang Hasundutan	73.898.615	1.101.500	1.267.514	0	5.382.000
49	Kab. Serdang Bedagai	125.840.886	1.447.898	0	735.724	8.202.148
50	Kab. Samosir	56.223.127	544.000	958.232	0	3.740.500
51	Kab. Batu Bara	87.457.898	437.250	0	0	5.548.348
52	Kab. Padang Lawas	78.120.765	782.749	9.987.128	0	8.415.480
53	Kab. Padang Lawas Utara	63.422.972	470.085	9.886.480	0	10.504.491
54	Kab. Labuhanbatu Selatan	68.055.108	476.259	0	0	2.721.600
55	Kab. Labuhanbatu Utara	86.387.196	1.212.000	2.732.948	0	4.406.300





PRESIDEN  
REPUBLIK INDONESIA

- 1027 -

V.13 RINCIAN DANA ALOKASI KHUSUS NONFISIK MENURUT PROVINSI/KABUPATEN/KOTA  
TAHUN ANGGARAN 2025

(dalam ribuan rupiah)

NO	NAMA DAERAH	BANTUAN OPERASIONAL KESEHATAN (BOK)				DANA PENINGKATAN KAPASITAS KOPERASI DAN UMK
		BOK DINAS		BOK PENGAWASAN OBAT DAN MAKANAN	BOK PUSKESMAS	
		BOK PROVINSI	BOK KABUPATEN/ KOTA			
(1)	(2)	(17)	(18)	(19)	(20)	(21)
48	Kab. Humbang Hasundutan	0	7.402.105	9.736.057	0	0
49	Kab. Serdang Bedagai	0	12.425.851	15.154.756	0	2.633.380
50	Kab. Samosir	0	5.737.625	7.217.855	156.893	0
51	Kab. Batu Bara	0	9.811.259	13.212.930	269.860	5.263.455
52	Kab. Padang Lawas	0	10.053.138	15.071.141	342.438	0
53	Kab. Padang Lawas Utara	0	7.853.132	18.804.952	177.937	0
54	Kab. Labuhanbatu Selatan	0	7.675.921	5.481.251	0	0
55	Kab. Labuhanbatu Utara	0	10.181.719	13.763.593	388.937	0



**PRESIDEN  
REPUBLIK INDONESIA**

- 1028 -

**V.13 RINCIAN DANA ALOKASI KHUSUS NONFISIK MENURUT PROVINSI/KABUPATEN/KOTA  
TAHUN ANGGARAN 2025**

(dalam ribuan rupiah)

NO	NAMA DAERAH	DANA PELAYANAN PERLINDUNGAN PEREMPUAN DAN ANAK	DANA PENGUATAN KAPASITAS KELEMBAGAAN SENTRA IKM	DANA KETAHANAN PANGAN DAN PERTANIAN			TOTAL DAK NONFISIK T.A. 2025
				PANGAN	PERTANIAN	BANTUAN OPERASIONAL PENYULUH PERTANIAN	
(1)	(2)	(22)	(23)	(24)	(25)	(26)	(27)
48	Kab. Humbang Hasundutan	0	0	1.200.000	1.400.000	0	144.710.899
49	Kab. Serdang Bedagai	400.660	0	0	0	0	263.665.853
50	Kab. Samosir	0	0	0	0	0	105.196.392
51	Kab. Batu Bara	0	0	0	0	0	187.559.800
52	Kab. Padang Lawas	0	0	0	0	0	166.859.418
53	Kab. Padang Lawas Utara	400.660	0	0	0	0	152.886.608
54	Kab. Labuhanbatu Selatan	0	0	0	0	0	135.189.869
55	Kab. Labuhanbatu Utara	505.690	0	0	0	0	171.039.991



**PRESIDEN  
REPUBLIK INDONESIA**

- 1029 -

**V.13 RINCIAN DANA ALOKASI KHUSUS NONFISIK MENURUT PROVINSI/KABUPATEN/KOTA  
TAHUN ANGGARAN 2025**

(dalam ribuan rupiah)

NO	NAMA DAERAH	BANTUAN OPERASIONAL SATUAN PENDIDIKAN (BOSP)			
		BANTUAN OPERASIONAL SEKOLAH		BANTUAN OPERASIONAL PENYELENGGARAAN PAUD	
		REGULER	KINERJA	REGULER	KINERJA
(1)	(2)	(3)	(4)	(5)	(6)
56	Kab. Nias Utara	28.778.620	865.000	3.826.730	15.000
57	Kab. Nias Barat	20.951.968	855.000	2.809.035	30.000
58	Kota Gunungsitoli	26.136.446	627.500	2.483.910	60.000
59	Provinsi Sumatera Barat	416.637.528	8.889.500	0	0
60	Kab. Lima Puluh Kota	51.068.580	2.574.500	5.242.200	195.000
61	Kab. Agam	60.411.800	2.865.750	5.416.800	210.000
62	Kab. Kepulauan Mentawai	22.579.751	682.500	2.109.865	0
63	Kab. Padang Pariaman	56.388.900	1.887.000	4.335.000	45.000



PRESIDEN  
REPUBLIK INDONESIA

- 1030 -

V.13 RINCIAN DANA ALOKASI KHUSUS NONFISIK MENURUT PROVINSI/KABUPATEN/KOTA  
TAHUN ANGGARAN 2025

(dalam ribuan rupiah)

NO	NAMA DAERAH	BANTUAN OPERASIONAL SATUAN PENDIDIKAN (BOSP)			BANTUAN OPERASIONAL PENYELENGGARAAN MUSEUM DAN TAMAN BUDAYA	
		BANTUAN OPERASIONAL PENYELENGGARAAN PENDIDIKAN KESETARAAN		TOTAL BOSP	MUSEUM	TAMAN BUDAYA
		REGULER	KINERJA			
(1)	(2)	(7)	(8)	(9)	(10)	(11)
56	Kab. Nias Utara	657.020	45.000	34.187.370	0	0
57	Kab. Nias Barat	295.188	0	24.941.191	0	0
58	Kota Gunungsitoli	1.318.880	90.000	30.716.736	0	0
59	Provinsi Sumatera Barat	0	0	425.527.028	1.966.705	1.861.830
60	Kab. Lima Puluh Kota	4.860.700	225.000	64.165.980	0	0
61	Kab. Agam	3.009.400	90.000	72.003.750	1.014.775	0
62	Kab. Kepulauan Mentawai	1.522.010	90.000	26.984.126	0	0
63	Kab. Padang Pariaman	1.046.900	45.000	63.747.800	0	0



PRESIDEN  
REPUBLIK INDONESIA

- 1031 -

V.13 RINCIAN DANA ALOKASI KHUSUS NONFISIK MENURUT PROVINSI/KABUPATEN/KOTA  
TAHUN ANGGARAN 2025

(dalam ribuan rupiah)

NO	NAMA DAERAH	TUNJANGAN GURU ASN DAERAH			DANA BANTUAN PENGEMBANGAN PROGRAM PERPUSTAKAAN DAERAH	BANTUAN OPERASIONAL KELUARGA BERENCANA
		TUNJANGAN PROFESI GURU	TAMBAHAN PENGHASILAN GURU	TUNJANGAN KHUSUS GURU		
(1)	(2)	(12)	(13)	(14)	(15)	(16)
56	Kab. Nias Utara	57.523.762	1.162.000	35.510.667	0	4.293.806
57	Kab. Nias Barat	49.611.406	244.750	65.101.346	0	3.221.400
58	Kota Gunungsitoli	47.989.146	376.250	2.999.455	0	3.924.280
59	Provinsi Sumatera Barat	534.719.342	2.346.363	3.832.457	750.000	200.000
60	Kab. Lima Puluh Kota	142.272.629	1.297.750	0	850.000	5.013.642
61	Kab. Agam	164.619.153	1.142.477	0	0	6.054.141
62	Kab. Kepulauan Mentawai	31.461.774	1.260.000	30.030.701	0	1.621.997
63	Kab. Padang Pariaman	150.069.591	1.249.844	0	0	5.986.736



PRESIDEN  
REPUBLIK INDONESIA

- 1032 -

V.13 RINCIAN DANA ALOKASI KHUSUS NONFISIK MENURUT PROVINSI/KABUPATEN/KOTA  
TAHUN ANGGARAN 2025

(dalam ribuan rupiah)

NO	NAMA DAERAH	BANTUAN OPERASIONAL KESEHATAN (BOK)				DANA PENINGKATAN KAPASITAS KOPERASI DAN UMK
		BOK DINAS		BOK PENGAWASAN OBAT DAN MAKANAN	BOK PUSKESMAS	
		BOK PROVINSI	BOK KABUPATEN/ KOTA			
(1)	(2)	(17)	(18)	(19)	(20)	(21)
56	Kab. Nias Utara	0	6.501.287	7.975.449	453.548	0
57	Kab. Nias Barat	0	6.998.770	9.557.532	579.213	0
58	Kota Gunungsitoli	0	6.942.851	5.790.869	409.855	0
59	Provinsi Sumatera Barat	6.731.941	0	0	0	0
60	Kab. Lima Puluh Kota	0	7.544.754	13.517.511	420.899	0
61	Kab. Agam	0	6.472.668	13.867.252	628.728	0
62	Kab. Kepulauan Mentawai	0	6.526.764	8.560.723	327.942	0
63	Kab. Padang Pariaman	0	13.925.625	19.001.084	436.776	0



PRESIDEN  
REPUBLIK INDONESIA

- 1033 -

V.13 RINCIAN DANA ALOKASI KHUSUS NONFISIK MENURUT PROVINSI/KABUPATEN/KOTA  
TAHUN ANGGARAN 2025

(dalam ribuan rupiah)

NO	NAMA DAERAH	DANA PELAYANAN PERLINDUNGAN PEREMPUAN DAN ANAK	DANA PENGUATAN KAPASITAS KELEMBAGAAN SENTRA IKM	DANA KETAHANAN PANGAN DAN PERTANIAN			TOTAL DAK NONFISIK T.A. 2025
				PANGAN	PERTANIAN	BANTUAN OPERASIONAL PENYULUH PERTANIAN	
(1)	(2)	(22)	(23)	(24)	(25)	(26)	(27)
56	Kab. Nias Utara	0	0	0	0	0	147.607.889
57	Kab. Nias Barat	0	0	0	0	0	160.255.608
58	Kota Gunungsitoli	505.690	0	0	0	0	99.655.132
59	Provinsi Sumatera Barat	400.660	0	0	150.000	0	978.486.326
60	Kab. Lima Puluh Kota	400.660	0	0	0	0	235.483.825
61	Kab. Agam	400.660	0	0	0	0	266.203.604
62	Kab. Kepulauan Mentawai	0	0	0	0	0	106.774.027
63	Kab. Padang Pariaman	0	0	0	0	0	254.417.456



**PRESIDEN  
REPUBLIK INDONESIA**

- 1034 -

**V.13 RINCIAN DANA ALOKASI KHUSUS NONFISIK MENURUT PROVINSI/KABUPATEN/KOTA  
TAHUN ANGGARAN 2025**

(dalam ribuan rupiah)

NO	NAMA DAERAH	BANTUAN OPERASIONAL SATUAN PENDIDIKAN (BOSP)			
		BANTUAN OPERASIONAL SEKOLAH		BANTUAN OPERASIONAL PENYELENGGARAAN PAUD	
		REGULER	KINERJA	REGULER	KINERJA
(1)	(2)	(3)	(4)	(5)	(6)
64	Kab. Pasaman	40.069.900	1.200.000	5.542.200	15.000
65	Kab. Pesisir Selatan	65.645.088	2.545.000	6.960.833	135.000
66	Kab. Sijunjung	35.280.040	1.321.500	5.002.200	15.000
67	Kab. Solok	57.099.278	2.040.750	5.982.348	15.000
68	Kab. Tanah Datar	40.818.300	2.179.000	4.249.200	165.000
69	Kota Bukittinggi	21.616.160	657.750	2.385.100	30.000
70	Kota Padang Panjang	9.097.500	385.750	1.348.800	15.000
71	Kota Padang	120.145.100	3.735.500	9.082.800	255.000





PRESIDEN  
REPUBLIK INDONESIA

- 1035 -

V.13 RINCIAN DANA ALOKASI KHUSUS NONFISIK MENURUT PROVINSI/KABUPATEN/KOTA  
TAHUN ANGGARAN 2025

(dalam ribuan rupiah)

NO	NAMA DAERAH	BANTUAN OPERASIONAL SATUAN PENDIDIKAN (BOSP)			BANTUAN OPERASIONAL PENYELENGGARAAN MUSEUM DAN TAMAN BUDAYA	
		BANTUAN OPERASIONAL PENYELENGGARAAN PENDIDIKAN KESETARAAN		TOTAL BOSP	MUSEUM	TAMAN BUDAYA
		REGULER	KINERJA			
(1)	(2)	(7)	(8)	(9)	(10)	(11)
64	Kab. Pasaman	4.261.400	135.000	51.223.500	682.040	0
65	Kab. Pesisir Selatan	6.306.000	225.000	81.816.921	0	0
66	Kab. Sijunjung	2.115.700	90.000	43.824.440	0	0
67	Kab. Solok	3.790.900	135.000	69.063.276	0	0
68	Kab. Tanah Datar	1.218.100	90.000	48.719.600	0	0
69	Kota Bukittinggi	998.260	45.000	25.732.270	1.369.274	0
70	Kota Padang Panjang	392.900	45.000	11.284.950	0	0
71	Kota Padang	5.018.100	180.000	138.416.500	0	0



**PRESIDEN  
REPUBLIK INDONESIA**

- 1036 -

**V.13 RINCIAN DANA ALOKASI KHUSUS NONFISIK MENURUT PROVINSI/KABUPATEN/KOTA  
TAHUN ANGGARAN 2025**

(dalam ribuan rupiah)

NO	NAMA DAERAH	TUNJANGAN GURU ASN DAERAH			DANA BANTUAN PENGEMBANGAN PROGRAM PERPUSTAKAAN DAERAH	BANTUAN OPERASIONAL KELUARGA BERENCANA
		TUNJANGAN PROFESI GURU	TAMBAHAN PENGHASILAN GURU	TUNJANGAN KHUSUS GURU		
(1)	(2)	(12)	(13)	(14)	(15)	(16)
64	Kab. Pasaman	110.983.435	1.013.462	0	0	4.315.289
65	Kab. Pesisir Selatan	182.471.979	2.168.634	1.774.353	750.000	8.528.900
66	Kab. Sijunjung	93.638.959	717.500	0	0	3.959.562
67	Kab. Solok	130.633.987	841.250	6.565.958	0	4.789.345
68	Kab. Tanah Datar	111.757.104	1.092.424	0	0	4.486.586
69	Kota Bukittinggi	31.867.270	225.000	0	0	1.447.588
70	Kota Padang Panjang	18.831.541	165.000	0	1.000.000	1.214.580
71	Kota Padang	204.403.031	2.269.000	0	0	7.258.669



PRESIDEN  
REPUBLIK INDONESIA

- 1037 -

V.13 RINCIAN DANA ALOKASI KHUSUS NONFISIK MENURUT PROVINSI/KABUPATEN/KOTA  
TAHUN ANGGARAN 2025

(dalam ribuan rupiah)

NO	NAMA DAERAH	BANTUAN OPERASIONAL KESEHATAN (BOK)				DANA PENINGKATAN KAPASITAS KOPERASI DAN UMK
		BOK DINAS		BOK PENGAWASAN OBAT DAN MAKANAN	BOK PUSKESMAS	
		BOK PROVINSI	BOK KABUPATEN/ KOTA			
(1)	(2)	(17)	(18)	(19)	(20)	(21)
64	Kab. Pasaman	0	12.316.607	11.556.461	288.965	0
65	Kab. Pesisir Selatan	0	14.029.587	13.822.321	44.413	0
66	Kab. Sijunjung	0	7.466.129	8.940.204	322.565	0
67	Kab. Solok	0	9.901.557	15.173.561	537.457	0
68	Kab. Tanah Datar	0	8.181.309	11.310.004	420.619	0
69	Kota Bukittinggi	0	3.764.094	3.275.967	353.769	0
70	Kota Padang Panjang	0	1.723.622	2.461.305	390.069	0
71	Kota Padang	0	13.329.897	13.712.602	201.153	0



PRESIDEN  
REPUBLIK INDONESIA

- 1038 -

V.13 RINCIAN DANA ALOKASI KHUSUS NONFISIK MENURUT PROVINSI/KABUPATEN/KOTA  
TAHUN ANGGARAN 2025

(dalam ribuan rupiah)

NO	NAMA DAERAH	DANA PELAYANAN PERLINDUNGAN PEREMPUAN DAN ANAK	DANA PENGUATAN KAPASITAS KELEMBAGAAN SENTRA IKM	DANA KETAHANAN PANGAN DAN PERTANIAN			TOTAL DAK NONFISIK T.A. 2025
				PANGAN	PERTANIAN	BANTUAN OPERASIONAL PENYULUH PERTANIAN	
(1)	(2)	(22)	(23)	(24)	(25)	(26)	(27)
64	Kab. Pasaman	505.690	0	0	0	0	192.885.449
65	Kab. Pesisir Selatan	400.660	3.106.500	0	0	0	308.914.268
66	Kab. Sijunjung	505.690	0	0	0	0	159.375.049
67	Kab. Solok	400.660	0	300.000	4.164.460	0	242.371.511
68	Kab. Tanah Datar	400.660	0	0	0	0	186.368.306
69	Kota Bukittinggi	505.690	0	0	0	0	68.540.922
70	Kota Padang Panjang	400.660	0	0	0	0	37.471.727
71	Kota Padang	0	0	0	0	0	379.590.852



PRESIDEN  
REPUBLIK INDONESIA

- 1039 -

V.13 RINCIAN DANA ALOKASI KHUSUS NONFISIK MENURUT PROVINSI/KABUPATEN/KOTA  
TAHUN ANGGARAN 2025

(dalam ribuan rupiah)

NO	NAMA DAERAH	BANTUAN OPERASIONAL SATUAN PENDIDIKAN (BOSP)			
		BANTUAN OPERASIONAL SEKOLAH		BANTUAN OPERASIONAL PENYELENGGARAAN PAUD	
		REGULER	KINERJA	REGULER	KINERJA
(1)	(2)	(3)	(4)	(5)	(6)
72	Kota Payakumbuh	23.906.600	1.355.000	2.845.800	75.000
73	Kota Sawahlunto	8.065.920	830.250	1.248.000	30.000
74	Kota Solok	12.326.800	382.000	1.288.200	15.000
75	Kota Pariaman	13.812.100	646.500	1.860.600	30.000
76	Kab. Pasaman Barat	62.919.900	1.705.250	5.147.400	15.000
77	Kab. Dharmasraya	33.579.178	1.253.250	4.023.125	60.000
78	Kab. Solok Selatan	23.860.537	1.244.000	2.310.544	60.000
79	Provinsi Riau	460.782.314	10.441.500	0	0



PRESIDEN  
REPUBLIK INDONESIA

- 1040 -

V.13 RINCIAN DANA ALOKASI KHUSUS NONFISIK MENURUT PROVINSI/KABUPATEN/KOTA  
TAHUN ANGGARAN 2025

(dalam ribuan rupiah)

NO	NAMA DAERAH	BANTUAN OPERASIONAL SATUAN PENDIDIKAN (BOSP)			BANTUAN OPERASIONAL PENYELENGGARAAN MUSEUM DAN TAMAN BUDAYA	
		BANTUAN OPERASIONAL PENYELENGGARAAN PENDIDIKAN KESETARAAN		TOTAL BOSP	MUSEUM	TAMAN BUDAYA
		REGULER	KINERJA			
(1)	(2)	(7)	(8)	(9)	(10)	(11)
72	Kota Payakumbuh	1.489.100	45.000	29.716.500	0	0
73	Kota Sawahlunto	305.440	0	10.479.610	2.175.000	0
74	Kota Solok	302.800	0	14.314.800	0	0
75	Kota Pariaman	1.250.000	45.000	17.644.200	0	0
76	Kab. Pasaman Barat	2.770.700	90.000	72.648.250	0	0
77	Kab. Dharmasraya	868.600	90.000	39.874.153	0	0
78	Kab. Solok Selatan	1.797.500	90.000	29.362.581	0	0
79	Provinsi Riau	0	0	471.223.814	1.036.960	1.180.000



PRESIDEN  
REPUBLIK INDONESIA

- 1041 -

V.13 RINCIAN DANA ALOKASI KHUSUS NONFISIK MENURUT PROVINSI/KABUPATEN/KOTA  
TAHUN ANGGARAN 2025

(dalam ribuan rupiah)

NO	NAMA DAERAH	TUNJANGAN GURU ASN DAERAH			DANA BANTUAN PENGEMBANGAN PROGRAM PERPUSTAKAAN DAERAH	BANTUAN OPERASIONAL KELUARGA BERENCANA
		TUNJANGAN PROFESI GURU	TAMBAHAN PENGHASILAN GURU	TUNJANGAN KHUSUS GURU		
(1)	(2)	(12)	(13)	(14)	(15)	(16)
72	Kota Payakumbuh	41.218.203	185.188	0	0	2.325.127
73	Kota Sawahlunto	26.548.037	179.064	0	850.000	1.488.010
74	Kota Solok	26.483.558	217.219	0	500.000	1.395.890
75	Kota Pariaman	34.494.122	355.500	0	500.000	2.347.288
76	Kab. Pasaman Barat	131.153.814	1.285.750	0	750.000	4.827.139
77	Kab. Dharmasraya	79.293.484	902.500	3.373.903	0	4.076.212
78	Kab. Solok Selatan	64.646.438	328.500	5.279.117	0	2.688.098
79	Provinsi Riau	501.667.752	6.538.750	8.355.988	0	150.000



PRESIDEN  
REPUBLIK INDONESIA

- 1042 -

V.13 RINCIAN DANA ALOKASI KHUSUS NONFISIK MENURUT PROVINSI/KABUPATEN/KOTA  
TAHUN ANGGARAN 2025

(dalam ribuan rupiah)

NO	NAMA DAERAH	BANTUAN OPERASIONAL KESEHATAN (BOK)				DANA PENINGKATAN KAPASITAS KOPERASI DAN UMK
		BOK DINAS		BOK PENGAWASAN OBAT DAN MAKANAN	BOK PUSKESMAS	
		BOK PROVINSI	BOK KABUPATEN/ KOTA			
(1)	(2)	(17)	(18)	(19)	(20)	(21)
72	Kota Payakumbuh	0	6.410.024	3.660.756	435.943	0
73	Kota Sawahlunto	0	3.906.635	3.063.110	398.217	0
74	Kota Solok	0	5.284.011	2.323.867	289.394	0
75	Kota Pariaman	0	5.908.697	5.117.990	371.410	0
76	Kab. Pasaman Barat	0	12.353.337	7.243.774	203.371	0
77	Kab. Dharmasraya	0	7.917.298	10.954.587	287.749	0
78	Kab. Solok Selatan	0	6.817.273	2.905.654	441.268	0
79	Provinsi Riau	7.274.548	0	0	0	0





PRESIDEN  
REPUBLIK INDONESIA

- 1043 -

V.13 RINCIAN DANA ALOKASI KHUSUS NONFISIK MENURUT PROVINSI/KABUPATEN/KOTA  
TAHUN ANGGARAN 2025

(dalam ribuan rupiah)

NO	NAMA DAERAH	DANA PELAYANAN PERLINDUNGAN PEREMPUAN DAN ANAK	DANA PENGUATAN KAPASITAS KELEMBAGAAN SENTRA IKM	DANA KETAHANAN PANGAN DAN PERTANIAN			TOTAL DAK NONFISIK T.A. 2025
				PANGAN	PERTANIAN	BANTUAN OPERASIONAL PENYULUH PERTANIAN	
(1)	(2)	(22)	(23)	(24)	(25)	(26)	(27)
72	Kota Payakumbuh	505.690	0	0	0	0	84.457.431
73	Kota Sawahlunto	505.690	0	0	0	0	49.593.373
74	Kota Solok	505.690	0	0	0	0	51.314.429
75	Kota Pariaman	505.690	0	0	0	0	67.244.897
76	Kab. Pasaman Barat	400.660	0	600.000	2.285.515	0	233.751.610
77	Kab. Dharmasraya	505.690	0	0	0	0	147.185.576
78	Kab. Solok Selatan	0	0	0	0	0	112.468.929
79	Provinsi Riau	400.660	0	0	150.000	0	997.978.472



**PRESIDEN  
REPUBLIK INDONESIA**

- 1044 -

**V.13 RINCIAN DANA ALOKASI KHUSUS NONFISIK MENURUT PROVINSI/KABUPATEN/KOTA  
TAHUN ANGGARAN 2025**

(dalam ribuan rupiah)

NO	NAMA DAERAH	BANTUAN OPERASIONAL SATUAN PENDIDIKAN (BOSP)			
		BANTUAN OPERASIONAL SEKOLAH		BANTUAN OPERASIONAL PENYELENGGARAAN PAUD	
		REGULER	KINERJA	REGULER	KINERJA
(1)	(2)	(3)	(4)	(5)	(6)
80	Kab. Bengkalis	96.419.622	2.426.000	7.631.111	15.000
81	Kab. Indragiri Hilir	88.040.550	3.782.000	8.427.786	75.000
82	Kab. Indragiri Hulu	71.262.128	1.605.000	4.390.800	105.000
83	Kab. Kampar	128.478.212	3.062.250	11.332.455	15.000
84	Kab. Kuantan Singingi	44.265.774	1.755.000	6.033.306	165.000
85	Kab. Pelalawan	69.930.776	2.109.750	4.195.789	90.000
86	Kab. Rokan Hilir	101.582.340	2.779.000	6.999.870	120.000
87	Kab. Rokan Hulu	89.656.318	2.069.500	8.573.305	15.000



PRESIDEN  
REPUBLIK INDONESIA

- 1045 -

V.13 RINCIAN DANA ALOKASI KHUSUS NONFISIK MENURUT PROVINSI/KABUPATEN/KOTA  
TAHUN ANGGARAN 2025

(dalam ribuan rupiah)

NO	NAMA DAERAH	BANTUAN OPERASIONAL SATUAN PENDIDIKAN (BOSP)			BANTUAN OPERASIONAL PENYELENGGARAAN MUSEUM DAN TAMAN BUDAYA	
		BANTUAN OPERASIONAL PENYELENGGARAAN PENDIDIKAN KESETARAAN		TOTAL BOSP	MUSEUM	TAMAN BUDAYA
		REGULER	KINERJA			
(1)	(2)	(7)	(8)	(9)	(10)	(11)
80	Kab. Bengkalis	1.742.100	90.000	108.323.833	0	0
81	Kab. Indragiri Hilir	1.923.190	90.000	102.338.526	0	0
82	Kab. Indragiri Hulu	1.341.400	90.000	78.794.328	0	0
83	Kab. Kampar	4.146.900	90.000	147.124.817	0	0
84	Kab. Kuantan Singingi	380.100	0	52.599.180	0	0
85	Kab. Pelalawan	925.400	90.000	77.341.715	0	0
86	Kab. Rokan Hilir	4.172.710	180.000	115.833.920	0	0
87	Kab. Rokan Hulu	2.029.600	90.000	102.433.723	0	0



PRESIDEN  
REPUBLIK INDONESIA

- 1046 -

V.13 RINCIAN DANA ALOKASI KHUSUS NONFISIK MENURUT PROVINSI/KABUPATEN/KOTA  
TAHUN ANGGARAN 2025

(dalam ribuan rupiah)

NO	NAMA DAERAH	TUNJANGAN GURU ASN DAERAH			DANA BANTUAN PENGEMBANGAN PROGRAM PERPUSTAKAAN DAERAH	BANTUAN OPERASIONAL KELUARGA BERENCANA
		TUNJANGAN PROFESI GURU	TAMBAHAN PENGHASILAN GURU	TUNJANGAN KHUSUS GURU		
(1)	(2)	(12)	(13)	(14)	(15)	(16)
80	Kab. Bengkalis	170.895.051	1.548.956	0	0	5.626.700
81	Kab. Indragiri Hilir	144.652.718	2.888.990	45.142.824	750.000	7.500.000
82	Kab. Indragiri Hulu	121.402.057	2.649.750	0	0	5.834.700
83	Kab. Kampar	223.752.843	4.601.250	9.819.859	850.000	8.851.200
84	Kab. Kuantan Singingi	111.163.432	1.872.750	2.542.125	500.000	5.500.000
85	Kab. Pelalawan	113.119.707	917.639	11.740.318	0	3.828.800
86	Kab. Rokan Hilir	160.057.624	2.766.250	4.036.275	0	6.147.100
87	Kab. Rokan Hulu	153.816.513	2.344.762	8.485.694	0	6.186.700



PRESIDEN  
REPUBLIK INDONESIA

- 1047 -

V.13 RINCIAN DANA ALOKASI KHUSUS NONFISIK MENURUT PROVINSI/KABUPATEN/KOTA  
TAHUN ANGGARAN 2025

(dalam ribuan rupiah)

NO	NAMA DAERAH	BANTUAN OPERASIONAL KESEHATAN (BOK)				DANA PENINGKATAN KAPASITAS KOPERASI DAN UMK
		BOK DINAS		BOK PENGAWASAN OBAT DAN MAKANAN	BOK PUSKESMAS	
		BOK PROVINSI	BOK KABUPATEN/ KOTA			
(1)	(2)	(17)	(18)	(19)	(20)	(21)
80	Kab. Bengkalis	0	5.031.507	14.393.887	650.464	0
81	Kab. Indragiri Hilir	0	11.433.483	23.031.735	0	0
82	Kab. Indragiri Hulu	0	9.863.324	12.225.053	261.379	0
83	Kab. Kampar	0	14.433.448	25.490.736	461.392	0
84	Kab. Kuantan Singingi	0	7.530.640	15.680.799	0	0
85	Kab. Pelalawan	0	4.076.830	5.531.306	504.768	0
86	Kab. Rokan Hilir	0	10.475.539	14.983.860	261.620	0
87	Kab. Rokan Hulu	0	6.811.890	16.727.573	635.038	0



PRESIDEN  
REPUBLIK INDONESIA

- 1048 -

V.13 RINCIAN DANA ALOKASI KHUSUS NONFISIK MENURUT PROVINSI/KABUPATEN/KOTA  
TAHUN ANGGARAN 2025

(dalam ribuan rupiah)

NO	NAMA DAERAH	DANA PELAYANAN PERLINDUNGAN PEREMPUAN DAN ANAK	DANA PENGUATAN KAPASITAS KELEMBAGAAN SENTRA IKM	DANA KETAHANAN PANGAN DAN PERTANIAN			TOTAL DAK NONFISIK T.A. 2025
				PANGAN	PERTANIAN	BANTUAN OPERASIONAL PENYULUH PERTANIAN	
(1)	(2)	(22)	(23)	(24)	(25)	(26)	(27)
80	Kab. Bengkalis	400.660	0	1.500.000	3.678.400	0	312.049.458
81	Kab. Indragiri Hilir	400.660	0	0	0	0	338.138.936
82	Kab. Indragiri Hulu	400.660	0	0	0	0	231.431.251
83	Kab. Kampar	400.660	0	0	0	0	435.786.205
84	Kab. Kuantan Singingi	0	0	0	0	0	197.388.926
85	Kab. Pelalawan	0	0	0	0	0	217.061.083
86	Kab. Rokan Hilir	0	0	0	0	0	314.562.188
87	Kab. Rokan Hulu	400.660	0	0	0	0	297.842.553



**PRESIDEN  
REPUBLIK INDONESIA**

- 1049 -

**V.13 RINCIAN DANA ALOKASI KHUSUS NONFISIK MENURUT PROVINSI/KABUPATEN/KOTA  
TAHUN ANGGARAN 2025**

(dalam ribuan rupiah)

NO	NAMA DAERAH	BANTUAN OPERASIONAL SATUAN PENDIDIKAN (BOSP)			
		BANTUAN OPERASIONAL SEKOLAH		BANTUAN OPERASIONAL PENYELENGGARAAN PAUD	
		REGULER	KINERJA	REGULER	KINERJA
(1)	(2)	(3)	(4)	(5)	(6)
88	Kab. Siak	70.679.800	2.537.750	7.305.233	180.000
89	Kota Dumai	50.044.260	1.375.250	3.025.600	120.000
90	Kota Pekanbaru	149.309.600	4.233.750	9.143.400	195.000
91	Kab. Kepulauan Meranti	30.383.790	1.217.000	4.897.770	30.000
92	Provinsi Jambi	214.411.498	6.480.000	0	0
93	Kab. Batanghari	38.698.112	1.651.500	6.130.511	120.000
94	Kab. Bungo	46.285.100	1.628.000	5.421.600	15.000
95	Kab. Kerinci	25.956.980	2.076.500	5.840.425	90.000



**PRESIDEN  
REPUBLIK INDONESIA**

- 1050 -

**V.13 RINCIAN DANA ALOKASI KHUSUS NONFISIK MENURUT PROVINSI/KABUPATEN/KOTA  
TAHUN ANGGARAN 2025**

(dalam ribuan rupiah)

NO	NAMA DAERAH	BANTUAN OPERASIONAL SATUAN PENDIDIKAN (BOSP)			BANTUAN OPERASIONAL PENYELENGGARAAN MUSEUM DAN TAMAN BUDAYA	
		BANTUAN OPERASIONAL PENYELENGGARAAN PENDIDIKAN KESETARAAN		TOTAL BOSP	MUSEUM	TAMAN BUDAYA
		REGULER	KINERJA			
(1)	(2)	(7)	(8)	(9)	(10)	(11)
88	Kab. Siak	2.755.500	90.000	83.548.283	693.120	0
89	Kota Dumai	2.840.720	45.000	57.450.830	0	0
90	Kota Pekanbaru	8.354.100	315.000	171.550.850	0	0
91	Kab. Kepulauan Meranti	469.900	45.000	37.043.460	0	0
92	Provinsi Jambi	0	0	220.891.498	3.617.231	2.000.000
93	Kab. Batanghari	2.529.100	135.000	49.264.223	0	0
94	Kab. Bungo	1.747.300	180.000	55.277.000	0	0
95	Kab. Kerinci	1.309.300	135.000	35.408.205	0	0





**PRESIDEN  
REPUBLIK INDONESIA**

- 1051 -

**V.13 RINCIAN DANA ALOKASI KHUSUS NONFISIK MENURUT PROVINSI/KABUPATEN/KOTA  
TAHUN ANGGARAN 2025**

(dalam ribuan rupiah)

NO	NAMA DAERAH	TUNJANGAN GURU ASN DAERAH			DANA BANTUAN PENGEMBANGAN PROGRAM PERPUSTAKAAN DAERAH	BANTUAN OPERASIONAL KELUARGA BERENCANA
		TUNJANGAN PROFESI GURU	TAMBAHAN PENGHASILAN GURU	TUNJANGAN KHUSUS GURU		
(1)	(2)	(12)	(13)	(14)	(15)	(16)
88	Kab. Siak	147.637.302	877.716	828.377	982.166	4.009.800
89	Kota Dumai	79.096.464	834.000	0	0	2.676.074
90	Kota Pekanbaru	140.842.474	1.058.500	0	0	5.668.943
91	Kab. Kepulauan Meranti	59.282.654	962.250	25.792.314	0	3.585.500
92	Provinsi Jambi	247.952.796	1.893.500	236.210	850.000	200.000
93	Kab. Batanghari	85.416.418	1.563.500	0	0	3.747.700
94	Kab. Bungo	63.443.908	1.911.000	0	850.000	5.283.700
95	Kab. Kerinci	79.058.661	1.511.000	298.293	0	6.804.500



**PRESIDEN  
REPUBLIK INDONESIA**

- 1052 -

**V.13 RINCIAN DANA ALOKASI KHUSUS NONFISIK MENURUT PROVINSI/KABUPATEN/KOTA  
TAHUN ANGGARAN 2025**

(dalam ribuan rupiah)

NO	NAMA DAERAH	BANTUAN OPERASIONAL KESEHATAN (BOK)				DANA PENINGKATAN KAPASITAS KOPERASI DAN UMK
		BOK DINAS		BOK PENGAWASAN OBAT DAN MAKANAN	BOK PUSKESMAS	
		BOK PROVINSI	BOK KABUPATEN/ KOTA			
(1)	(2)	(17)	(18)	(19)	(20)	(21)
88	Kab. Siak	0	10.603.738	8.597.726	578.369	0
89	Kota Dumai	0	3.507.733	5.864.404	278.887	0
90	Kota Pekanbaru	0	12.945.796	11.860.698	433.779	0
91	Kab. Kepulauan Meranti	0	3.423.958	6.985.603	453.869	0
92	Provinsi Jambi	4.429.250	0	0	0	0
93	Kab. Batanghari	0	8.114.926	14.027.945	397.816	0
94	Kab. Bungo	0	7.437.165	13.130.184	485.154	0
95	Kab. Kerinci	0	8.254.415	16.632.754	394.101	0



PRESIDEN  
REPUBLIK INDONESIA

- 1053 -

V.13 RINCIAN DANA ALOKASI KHUSUS NONFISIK MENURUT PROVINSI/KABUPATEN/KOTA  
TAHUN ANGGARAN 2025

(dalam ribuan rupiah)

NO	NAMA DAERAH	DANA PELAYANAN PERLINDUNGAN PEREMPUAN DAN ANAK	DANA PENGUATAN KAPASITAS KELEMBAGAAN SENTRA IKM	DANA KETAHANAN PANGAN DAN PERTANIAN			TOTAL DAK NONFISIK T.A. 2025
				PANGAN	PERTANIAN	BANTUAN OPERASIONAL PENYULUH PERTANIAN	
(1)	(2)	(22)	(23)	(24)	(25)	(26)	(27)
88	Kab. Siak	400.660	0	0	0	0	258.757.257
89	Kota Dumai	505.690	0	0	0	0	150.214.082
90	Kota Pekanbaru	400.660	0	0	0	0	344.761.700
91	Kab. Kepulauan Meranti	505.690	0	850.000	1.454.400	0	140.339.698
92	Provinsi Jambi	400.660	0	0	0	0	482.471.145
93	Kab. Batanghari	400.660	0	0	0	0	162.933.188
94	Kab. Bungo	0	0	0	0	0	147.818.111
95	Kab. Kerinci	0	0	0	0	0	148.361.929



PRESIDEN  
REPUBLIK INDONESIA

- 1054 -

V.13 RINCIAN DANA ALOKASI KHUSUS NONFISIK MENURUT PROVINSI/KABUPATEN/KOTA  
TAHUN ANGGARAN 2025

(dalam ribuan rupiah)

NO	NAMA DAERAH	BANTUAN OPERASIONAL SATUAN PENDIDIKAN (BOSP)			
		BANTUAN OPERASIONAL SEKOLAH		BANTUAN OPERASIONAL PENYELENGGARAAN PAUD	
		REGULER	KINERJA	REGULER	KINERJA
(1)	(2)	(3)	(4)	(5)	(6)
96	Kab. Merangin	49.747.368	1.916.500	6.694.533	15.000
97	Kab. Muaro Jambi	50.591.260	1.658.750	5.142.000	15.000
98	Kab. Sarolangun	42.066.108	1.850.000	7.575.356	90.000
99	Kab. Tanjung Jabung Barat	44.611.250	1.141.250	5.730.675	0
100	Kab. Tanjung Jabung Timur	30.276.041	1.331.500	4.451.230	0
101	Kab. Tebo	47.795.728	2.034.750	4.589.710	75.000
102	Kota Jambi	78.773.400	2.767.750	6.997.200	150.000
103	Kota Sungai Penuh	10.856.000	943.000	1.947.600	0



PRESIDEN  
REPUBLIK INDONESIA

- 1055 -

V.13 RINCIAN DANA ALOKASI KHUSUS NONFISIK MENURUT PROVINSI/KABUPATEN/KOTA  
TAHUN ANGGARAN 2025

(dalam ribuan rupiah)

NO	NAMA DAERAH	BANTUAN OPERASIONAL SATUAN PENDIDIKAN (BOSP)			BANTUAN OPERASIONAL PENYELENGGARAAN MUSEUM DAN TAMAN BUDAYA	
		BANTUAN OPERASIONAL PENYELENGGARAAN PENDIDIKAN KESETARAAN		TOTAL BOSP	MUSEUM	TAMAN BUDAYA
		REGULER	KINERJA			
(1)	(2)	(7)	(8)	(9)	(10)	(11)
96	Kab. Merangin	2.448.500	180.000	61.001.901	0	0
97	Kab. Muaro Jambi	628.200	45.000	58.080.210	0	0
98	Kab. Sarolangun	1.351.100	90.000	53.022.564	0	0
99	Kab. Tanjung Jabung Barat	2.743.900	45.000	54.272.075	0	0
100	Kab. Tanjung Jabung Timur	430.560	90.000	36.579.331	0	0
101	Kab. Tebo	2.451.500	90.000	57.036.688	0	0
102	Kota Jambi	2.709.600	90.000	91.487.950	0	0
103	Kota Sungai Penuh	402.300	45.000	14.193.900	0	0



**PRESIDEN  
REPUBLIK INDONESIA**

- 1056 -

**V.13 RINCIAN DANA ALOKASI KHUSUS NONFISIK MENURUT PROVINSI/KABUPATEN/KOTA  
TAHUN ANGGARAN 2025**

(dalam ribuan rupiah)

NO	NAMA DAERAH	TUNJANGAN GURU ASN DAERAH			DANA BANTUAN PENGEMBANGAN PROGRAM PERPUSTAKAAN DAERAH	BANTUAN OPERASIONAL KELUARGA BERENCANA
		TUNJANGAN PROFESI GURU	TAMBAHAN PENGHASILAN GURU	TUNJANGAN KHUSUS GURU		
(1)	(2)	(12)	(13)	(14)	(15)	(16)
96	Kab. Merangin	88.220.750	3.766.250	4.068.811	0	7.183.300
97	Kab. Muaro Jambi	98.976.877	1.388.203	0	0	5.500.000
98	Kab. Sarolangun	60.854.444	2.499.522	2.459.454	850.000	4.597.500
99	Kab. Tanjung Jabung Barat	75.493.129	1.675.750	4.167.194	0	4.848.100
100	Kab. Tanjung Jabung Timur	61.400.819	690.750	2.065.178	750.000	3.748.600
101	Kab. Tebo	67.894.730	669.721	0	500.000	4.924.700
102	Kota Jambi	97.175.952	0	0	0	4.348.400
103	Kota Sungai Penuh	36.807.417	652.500	0	500.000	2.669.500



PRESIDEN  
REPUBLIK INDONESIA

- 1057 -

V.13 RINCIAN DANA ALOKASI KHUSUS NONFISIK MENURUT PROVINSI/KABUPATEN/KOTA  
TAHUN ANGGARAN 2025

(dalam ribuan rupiah)

NO	NAMA DAERAH	BANTUAN OPERASIONAL KESEHATAN (BOK)				DANA PENINGKATAN KAPASITAS KOPERASI DAN UMK
		BOK DINAS		BOK PENGAWASAN OBAT DAN MAKANAN	BOK PUSKESMAS	
		BOK PROVINSI	BOK KABUPATEN/ KOTA			
(1)	(2)	(17)	(18)	(19)	(20)	(21)
96	Kab. Merangin	0	9.249.055	27.554.944	126.755	0
97	Kab. Muaro Jambi	0	10.963.449	16.817.623	488.349	0
98	Kab. Sarolangun	0	6.836.162	10.879.477	424.388	0
99	Kab. Tanjung Jabung Barat	0	10.138.520	12.039.024	303.910	0
100	Kab. Tanjung Jabung Timur	0	8.094.928	14.769.227	350.526	0
101	Kab. Tebo	0	7.057.070	15.119.240	371.831	0
102	Kota Jambi	0	5.400.043	10.140.054	486.931	0
103	Kota Sungai Penuh	0	6.459.663	8.033.117	525.061	0



PRESIDEN  
REPUBLIK INDONESIA

- 1058 -

V.13 RINCIAN DANA ALOKASI KHUSUS NONFISIK MENURUT PROVINSI/KABUPATEN/KOTA  
TAHUN ANGGARAN 2025

(dalam ribuan rupiah)

NO	NAMA DAERAH	DANA PELAYANAN PERLINDUNGAN PEREMPUAN DAN ANAK	DANA PENGUATAN KAPASITAS KELEMBAGAAN SENTRA IKM	DANA KETAHANAN PANGAN DAN PERTANIAN			TOTAL DAK NONFISIK T.A. 2025
				PANGAN	PERTANIAN	BANTUAN OPERASIONAL PENYULUH PERTANIAN	
(1)	(2)	(22)	(23)	(24)	(25)	(26)	(27)
96	Kab. Merangin	0	0	0	0	0	201.171.766
97	Kab. Muaro Jambi	0	0	0	0	0	192.214.711
98	Kab. Sarolangun	400.660	0	0	0	0	142.824.171
99	Kab. Tanjung Jabung Barat	0	0	0	0	0	162.937.702
100	Kab. Tanjung Jabung Timur	0	0	0	0	0	128.449.359
101	Kab. Tebo	0	0	0	0	0	153.573.980
102	Kota Jambi	505.690	0	0	0	0	209.545.020
103	Kota Sungai Penuh	505.690	0	0	0	0	70.346.848





PRESIDEN  
REPUBLIK INDONESIA

- 1059 -

V.13 RINCIAN DANA ALOKASI KHUSUS NONFISIK MENURUT PROVINSI/KABUPATEN/KOTA  
TAHUN ANGGARAN 2025

(dalam ribuan rupiah)

NO	NAMA DAERAH	BANTUAN OPERASIONAL SATUAN PENDIDIKAN (BOSP)			
		BANTUAN OPERASIONAL SEKOLAH		BANTUAN OPERASIONAL PENYELENGGARAAN PAUD	
		REGULER	KINERJA	REGULER	KINERJA
(1)	(2)	(3)	(4)	(5)	(6)
104	Provinsi Sumatera Selatan	536.291.076	11.156.000	0	0
105	Kab. Lahat	54.724.708	1.587.000	5.255.346	15.000
106	Kab. Musi Banyuasin	108.373.400	2.958.750	11.241.013	30.000
107	Kab. Musi Rawas	55.087.026	2.430.000	4.272.281	120.000
108	Kab. Muara Enim	89.325.200	2.239.000	7.081.200	45.000
109	Kab. Ogan Komering Ilir	105.311.190	3.885.250	11.565.432	135.000
110	Kab. Ogan Komering Ulu	48.511.294	1.291.500	3.777.230	30.000
111	Kota Palembang	211.469.900	3.929.250	13.974.000	315.000



PRESIDEN  
REPUBLIK INDONESIA

- 1060 -

V.13 RINCIAN DANA ALOKASI KHUSUS NONFISIK MENURUT PROVINSI/KABUPATEN/KOTA  
TAHUN ANGGARAN 2025

(dalam ribuan rupiah)

NO	NAMA DAERAH	BANTUAN OPERASIONAL SATUAN PENDIDIKAN (BOSP)			BANTUAN OPERASIONAL PENYELENGGARAAN MUSEUM DAN TAMAN BUDAYA	
		BANTUAN OPERASIONAL PENYELENGGARAAN PENDIDIKAN KESETARAAN		TOTAL BOSP	MUSEUM	TAMAN BUDAYA
		REGULER	KINERJA			
(1)	(2)	(7)	(8)	(9)	(10)	(11)
104	Provinsi Sumatera Selatan	0	0	547.447.076	3.200.000	1.868.215
105	Kab. Lahat	804.600	45.000	62.431.654	0	0
106	Kab. Musi Banyuasin	1.312.300	90.000	124.005.463	0	0
107	Kab. Musi Rawas	1.372.700	90.000	63.372.007	0	0
108	Kab. Muara Enim	1.502.800	135.000	100.328.200	0	0
109	Kab. Ogan Komering Ilir	1.081.600	90.000	122.068.472	0	0
110	Kab. Ogan Komering Ulu	770.300	90.000	54.470.324	0	0
111	Kota Palembang	3.754.300	360.000	233.802.450	1.520.000	0



PRESIDEN  
REPUBLIK INDONESIA

- 1061 -

V.13 RINCIAN DANA ALOKASI KHUSUS NONFISIK MENURUT PROVINSI/KABUPATEN/KOTA  
TAHUN ANGGARAN 2025

(dalam ribuan rupiah)

NO	NAMA DAERAH	TUNJANGAN GURU ASN DAERAH			DANA BANTUAN PENGEMBANGAN PROGRAM PERPUSTAKAAN DAERAH	BANTUAN OPERASIONAL KELUARGA BERENCANA
		TUNJANGAN PROFESI GURU	TAMBAHAN PENGHASILAN GURU	TUNJANGAN KHUSUS GURU		
(1)	(2)	(12)	(13)	(14)	(15)	(16)
104	Provinsi Sumatera Selatan	541.511.082	3.890.820	0	732.611	0
105	Kab. Lahat	113.496.833	1.494.093	0	0	9.000.000
106	Kab. Musi Banyuasin	190.001.926	2.503.225	12.262.736	0	8.363.520
107	Kab. Musi Rawas	99.127.618	849.000	1.870.607	750.000	5.946.400
108	Kab. Muara Enim	156.978.574	3.390.000	0	0	8.694.125
109	Kab. Ogan Komering Ilir	199.772.621	2.351.528	11.096.780	750.000	10.375.297
110	Kab. Ogan Komering Ulu	101.023.889	1.740.250	0	0	4.973.100
111	Kota Palembang	245.439.825	4.805.250	0	0	7.000.000



PRESIDEN  
REPUBLIK INDONESIA

- 1062 -

V.13 RINCIAN DANA ALOKASI KHUSUS NONFISIK MENURUT PROVINSI/KABUPATEN/KOTA  
TAHUN ANGGARAN 2025

(dalam ribuan rupiah)

NO	NAMA DAERAH	BANTUAN OPERASIONAL KESEHATAN (BOK)				DANA PENINGKATAN KAPASITAS KOPERASI DAN UMK
		BOK DINAS		BOK PENGAWASAN OBAT DAN MAKANAN	BOK PUSKESMAS	
		BOK PROVINSI	BOK KABUPATEN/ KOTA			
(1)	(2)	(17)	(18)	(19)	(20)	(21)
104	Provinsi Sumatera Selatan	9.998.937	0	0	0	0
105	Kab. Lahat	0	6.188.102	25.186.682	436.969	0
106	Kab. Musi Banyuasin	0	6.605.107	17.919.293	300.172	0
107	Kab. Musi Rawas	0	6.698.562	15.114.303	193.769	0
108	Kab. Muara Enim	0	12.211.579	15.391.375	285.834	0
109	Kab. Ogan Komering Ilir	0	12.103.470	31.057.848	567.929	0
110	Kab. Ogan Komering Ulu	0	6.110.504	15.264.900	300.575	0
111	Kota Palembang	0	12.122.335	30.097.834	434.262	0



PRESIDEN  
REPUBLIK INDONESIA

- 1063 -

V.13 RINCIAN DANA ALOKASI KHUSUS NONFISIK MENURUT PROVINSI/KABUPATEN/KOTA  
TAHUN ANGGARAN 2025

(dalam ribuan rupiah)

NO	NAMA DAERAH	DANA PELAYANAN PEREMPUAN DAN ANAK	DANA PENGUATAN KAPASITAS KELEMBAGAAN SENTRA IKM	DANA KETAHANAN PANGAN DAN PERTANIAN			TOTAL DAK NONFISIK T.A. 2025
				PANGAN	PERTANIAN	BANTUAN OPERASIONAL PENYULUH PERTANIAN	
(1)	(2)	(22)	(23)	(24)	(25)	(26)	(27)
104	Provinsi Sumatera Selatan	400.660	0	0	150.000	0	1.109.199.401
105	Kab. Lahat	0	0	0	0	0	218.234.333
106	Kab. Musi Banyuasin	0	0	0	0	0	361.961.442
107	Kab. Musi Rawas	0	0	0	0	0	193.922.266
108	Kab. Muara Enim	400.660	0	0	0	0	297.680.347
109	Kab. Ogan Komering Ilir	0	0	0	0	0	390.143.945
110	Kab. Ogan Komering Ulu	0	0	0	0	0	183.883.542
111	Kota Palembang	0	0	0	0	0	535.221.956



PRESIDEN  
REPUBLIK INDONESIA

- 1064 -

V.13 RINCIAN DANA ALOKASI KHUSUS NONFISIK MENURUT PROVINSI/KABUPATEN/KOTA  
TAHUN ANGGARAN 2025

(dalam ribuan rupiah)

NO	NAMA DAERAH	BANTUAN OPERASIONAL SATUAN PENDIDIKAN (BOSP)			
		BANTUAN OPERASIONAL SEKOLAH		BANTUAN OPERASIONAL PENYELENGGARAAN PAUD	
		REGULER	KINERJA	REGULER	KINERJA
(1)	(2)	(3)	(4)	(5)	(6)
112	Kota Prabumulih	29.864.700	798.750	2.019.000	0
113	Kota Pagar Alam	18.136.100	704.500	1.510.200	45.000
114	Kota Lubuk Linggau	34.073.900	946.500	2.047.800	75.000
115	Kab. Banyuasin	119.581.756	3.810.000	11.408.914	135.000
116	Kab. Ogan Ilir	55.396.600	1.674.000	7.892.400	30.000
117	Kab. Ogan Komering Ulu Timur	78.984.100	3.046.500	8.907.600	180.000
118	Kab. Ogan Komering Ulu Selatan	46.174.442	1.671.000	4.754.307	0
119	Kab. Empat Lawang	32.139.200	1.206.250	1.981.800	45.000



PRESIDEN  
REPUBLIK INDONESIA

- 1065 -

V.13 RINCIAN DANA ALOKASI KHUSUS NONFISIK MENURUT PROVINSI/KABUPATEN/KOTA  
TAHUN ANGGARAN 2025

(dalam ribuan rupiah)

NO	NAMA DAERAH	BANTUAN OPERASIONAL SATUAN PENDIDIKAN (BOSP)			BANTUAN OPERASIONAL PENYELENGGARAAN MUSEUM DAN TAMAN BUDAYA	
		BANTUAN OPERASIONAL PENYELENGGARAAN PENDIDIKAN KESETARAAN		TOTAL BOSP	MUSEUM	TAMAN BUDAYA
		REGULER	KINERJA			
(1)	(2)	(7)	(8)	(9)	(10)	(11)
112	Kota Prabumulih	894.600	45.000	33.622.050	0	0
113	Kota Pagar Alam	526.000	45.000	20.966.800	0	0
114	Kota Lubuk Linggau	597.400	45.000	37.785.600	0	0
115	Kab. Banyuasin	5.163.200	225.000	140.323.870	0	0
116	Kab. Ogan Ilir	2.170.200	90.000	67.253.200	0	0
117	Kab. Ogan Komering Ulu Timur	1.937.700	135.000	93.190.900	0	0
118	Kab. Ogan Komering Ulu Selatan	585.800	90.000	53.275.549	0	0
119	Kab. Empat Lawang	160.500	0	35.532.750	0	0



**PRESIDEN  
REPUBLIK INDONESIA**


- 1066 -

**V.13 RINCIAN DANA ALOKASI KHUSUS NONFISIK MENURUT PROVINSI/KABUPATEN/KOTA  
TAHUN ANGGARAN 2025**

(dalam ribuan rupiah)

NO	NAMA DAERAH	TUNJANGAN GURU ASN DAERAH			DANA BANTUAN PENGEMBANGAN PROGRAM PERPUSTAKAAN DAERAH	BANTUAN OPERASIONAL KELUARGA BERENCANA
		TUNJANGAN PROFESI GURU	TAMBAHAN PENGHASILAN GURU	TUNJANGAN KHUSUS GURU		
(1)	(2)	(12)	(13)	(14)	(15)	(16)
112	Kota Prabumulih	52.937.574	448.707	0	500.000	2.822.539
113	Kota Pagar Alam	37.298.133	184.819	0	0	2.091.510
114	Kota Lubuk Linggau	53.124.835	460.500	0	1.042.917	4.382.200
115	Kab. Banyuasin	224.995.088	3.876.575	4.296.299	500.000	10.452.160
116	Kab. Ogan Ilir	109.914.326	1.734.250	0	850.000	7.604.400
117	Kab. Ogan Komering Ulu Timur	143.112.000	2.596.750	0	650.860	9.623.000
118	Kab. Ogan Komering Ulu Selatan	84.486.724	1.252.000	7.146.063	0	8.604.365
119	Kab. Empat Lawang	64.949.364	860.750	0	0	4.316.900





PRESIDEN  
REPUBLIK INDONESIA

- 1067 -

V.13 RINCIAN DANA ALOKASI KHUSUS NONFISIK MENURUT PROVINSI/KABUPATEN/KOTA  
TAHUN ANGGARAN 2025

(dalam ribuan rupiah)

NO	NAMA DAERAH	BANTUAN OPERASIONAL KESEHATAN (BOK)				DANA PENINGKATAN KAPASITAS KOPERASI DAN UMK
		BOK DINAS		BOK PENGAWASAN OBAT DAN MAKANAN	BOK PUSKESMAS	
		BOK PROVINSI	BOK KABUPATEN/ KOTA			
(1)	(2)	(17)	(18)	(19)	(20)	(21)
112	Kota Prabumulih	0	7.371.359	5.627.888	400.544	0
113	Kota Pagar Alam	0	5.057.795	4.907.123	238.426	0
114	Kota Lubuk Linggau	0	9.027.479	7.330.087	0	0
115	Kab. Banyuasin	0	16.628.987	27.044.691	330.894	0
116	Kab. Ogan Ilir	0	10.897.087	17.688.546	518.119	0
117	Kab. Ogan Komering Ulu Timur	0	10.776.078	19.009.372	475.628	0
118	Kab. Ogan Komering Ulu Selatan	0	4.421.399	14.152.073	169.469	0
119	Kab. Empat Lawang	0	6.009.850	7.655.256	59.486	0



PRESIDEN  
REPUBLIK INDONESIA

- 1068 -

V.13 RINCIAN DANA ALOKASI KHUSUS NONFISIK MENURUT PROVINSI/KABUPATEN/KOTA  
TAHUN ANGGARAN 2025

(dalam ribuan rupiah)

NO	NAMA DAERAH	DANA PELAYANAN PERLINDUNGAN PEREMPUAN DAN ANAK	DANA PENGUATAN KAPASITAS KELEMBAGAAN SENTRA IKM	DANA KETAHANAN PANGAN DAN PERTANIAN			TOTAL DAK NONFISIK T.A. 2025
				PANGAN	PERTANIAN	BANTUAN OPERASIONAL PENYULUH PERTANIAN	
(1)	(2)	(22)	(23)	(24)	(25)	(26)	(27)
112	Kota Prabumulih	400.660	0	0	0	0	104.131.321
113	Kota Pagar Alam	505.690	0	0	0	0	71.250.296
114	Kota Lubuk Linggau	400.660	0	0	0	0	113.554.278
115	Kab. Banyuasin	0	0	1.350.000	3.328.800	0	433.127.364
116	Kab. Ogan Ilir	0	0	0	0	0	216.459.928
117	Kab. Ogan Komering Ulu Timur	400.660	0	2.500.000	8.114.860	0	290.450.108
118	Kab. Ogan Komering Ulu Selatan	400.660	0	0	0	0	173.908.302
119	Kab. Empat Lawang	0	0	0	0	0	119.384.356



**PRESIDEN  
REPUBLIK INDONESIA**

- 1069 -

**V.13 RINCIAN DANA ALOKASI KHUSUS NONFISIK MENURUT PROVINSI/KABUPATEN/KOTA  
TAHUN ANGGARAN 2025**

(dalam ribuan rupiah)

NO	NAMA DAERAH	BANTUAN OPERASIONAL SATUAN PENDIDIKAN (BOSP)			
		BANTUAN OPERASIONAL SEKOLAH		BANTUAN OPERASIONAL PENYELENGGARAAN PAUD	
		REGULER	KINERJA	REGULER	KINERJA
(1)	(2)	(3)	(4)	(5)	(6)
120	Kab. Penukal Abab Lematang Ilir	32.352.096	896.000	2.372.840	0
121	Kab. Musi Rawas Utara	26.179.062	661.250	2.538.389	0
122	Provinsi Bengkulu	135.905.330	4.937.000	0	0
123	Kab. Bengkulu Selatan	21.607.400	948.750	3.359.400	75.000
124	Kab. Bengkulu Utara	41.156.580	1.582.250	4.142.008	60.000
125	Kab. Rejang Lebong	35.711.906	2.195.750	2.874.600	75.000
126	Kota Bengkulu	51.486.700	1.846.500	5.250.600	75.000
127	Kab. Kaur	18.382.015	973.500	2.045.607	0



PRESIDEN  
REPUBLIK INDONESIA

- 1070 -

V.13 RINCIAN DANA ALOKASI KHUSUS NONFISIK MENURUT PROVINSI/KABUPATEN/KOTA  
TAHUN ANGGARAN 2025

(dalam ribuan rupiah)

NO	NAMA DAERAH	BANTUAN OPERASIONAL SATUAN PENDIDIKAN (BOSP)			BANTUAN OPERASIONAL PENYELENGGARAAN MUSEUM DAN TAMAN BUDAYA	
		BANTUAN OPERASIONAL PENYELENGGARAAN PENDIDIKAN KESETARAAN		TOTAL BOSP	MUSEUM	TAMAN BUDAYA
		REGULER	KINERJA			
(1)	(2)	(7)	(8)	(9)	(10)	(11)
120	Kab. Penukal Abab Lematang Ilir	2.240.800	90.000	37.951.736	0	0
121	Kab. Musi Rawas Utara	768.200	45.000	30.191.901	0	0
122	Provinsi Bengkulu	0	0	140.842.330	1.820.795	1.818.980
123	Kab. Bengkulu Selatan	707.600	90.000	26.788.150	0	0
124	Kab. Bengkulu Utara	1.409.200	45.000	48.395.038	0	0
125	Kab. Rejang Lebong	1.140.500	90.000	42.087.756	0	0
126	Kota Bengkulu	4.462.000	315.000	63.435.800	0	0
127	Kab. Kaur	1.534.100	90.000	23.025.222	0	0



PRESIDEN  
REPUBLIK INDONESIA

- 1071 -

V.13 RINCIAN DANA ALOKASI KHUSUS NONFISIK MENURUT PROVINSI/KABUPATEN/KOTA  
TAHUN ANGGARAN 2025

(dalam ribuan rupiah)

NO	NAMA DAERAH	TUNJANGAN GURU ASN DAERAH			DANA BANTUAN PENGEMBANGAN PROGRAM PERPUSTAKAAN DAERAH	BANTUAN OPERASIONAL KELUARGA BERENCANA
		TUNJANGAN PROFESI GURU	TAMBAHAN PENGHASILAN GURU	TUNJANGAN KHUSUS GURU		
(1)	(2)	(12)	(13)	(14)	(15)	(16)
120	Kab. Penukal Abab Lematang Ilir	57.326.572	843.708	1.100.522	0	2.952.800
121	Kab. Musi Rawas Utara	41.509.627	195.046	508.308	0	3.398.300
122	Provinsi Bengkulu	188.224.516	1.242.500	0	1.000.000	200.000
123	Kab. Bengkulu Selatan	68.564.157	514.235	0	499.990	4.839.453
124	Kab. Bengkulu Utara	97.868.517	1.177.000	0	599.937	6.445.830
125	Kab. Rejang Lebong	67.389.038	1.182.500	0	0	4.777.623
126	Kota Bengkulu	80.531.006	983.000	0	0	3.646.900
127	Kab. Kaur	58.341.604	771.000	1.877.746	750.000	4.548.500



PRESIDEN  
REPUBLIK INDONESIA

- 1072 -

V.13 RINCIAN DANA ALOKASI KHUSUS NONFISIK MENURUT PROVINSI/KABUPATEN/KOTA  
TAHUN ANGGARAN 2025

(dalam ribuan rupiah)

NO	NAMA DAERAH	BANTUAN OPERASIONAL KESEHATAN (BOK)				DANA PENINGKATAN KAPASITAS KOPERASI DAN UMK
		BOK DINAS		BOK PENGAWASAN OBAT DAN MAKANAN	BOK PUSKESMAS	
		BOK PROVINSI	BOK KABUPATEN/ KOTA			
(1)	(2)	(17)	(18)	(19)	(20)	(21)
120	Kab. Penukal Abab Lematang Ilir	0	1.797.659	4.819.600	304.433	0
121	Kab. Musi Rawas Utara	0	6.834.340	7.509.673	0	0
122	Provinsi Bengkulu	4.469.890	0	0	0	0
123	Kab. Bengkulu Selatan	0	7.557.875	9.278.654	0	0
124	Kab. Bengkulu Utara	0	7.218.688	16.311.363	0	0
125	Kab. Rejang Lebong	0	8.437.806	11.521.301	249.083	0
126	Kota Bengkulu	0	4.549.047	10.290.383	703.821	0
127	Kab. Kaur	0	5.944.303	11.561.870	317.876	0



**PRESIDEN  
REPUBLIK INDONESIA**

- 1073 -

**V.13 RINCIAN DANA ALOKASI KHUSUS NONFISIK MENURUT PROVINSI/KABUPATEN/KOTA  
TAHUN ANGGARAN 2025**

(dalam ribuan rupiah)

NO	NAMA DAERAH	DANA PELAYANAN PERLINDUNGAN PEREMPUAN DAN ANAK	DANA PENGUATAN KAPASITAS KELEMBAGAAN SENTRA IKM	DANA KETAHANAN PANGAN DAN PERTANIAN			TOTAL DAK NONFISIK T.A. 2025
				PANGAN	PERTANIAN	BANTUAN OPERASIONAL PENYULUH PERTANIAN	
(1)	(2)	(22)	(23)	(24)	(25)	(26)	(27)
120	Kab. Penukal Abab Lematang Ilir	0	0	0	0	0	107.097.030
121	Kab. Musi Rawas Utara	0	0	0	0	0	90.147.195
122	Provinsi Bengkulu	400.660	0	0	0	0	340.019.671
123	Kab. Bengkulu Selatan	400.660	0	0	0	0	118.443.174
124	Kab. Bengkulu Utara	400.660	0	0	0	0	178.417.033
125	Kab. Rejang Lebong	0	0	0	0	0	135.645.107
126	Kota Bengkulu	0	0	0	0	0	164.139.957
127	Kab. Kaur	400.660	0	0	0	0	107.538.781



PRESIDEN  
REPUBLIK INDONESIA

- 1074 -

V.13 RINCIAN DANA ALOKASI KHUSUS NONFISIK MENURUT PROVINSI/KABUPATEN/KOTA  
TAHUN ANGGARAN 2025

(dalam ribuan rupiah)

NO	NAMA DAERAH	BANTUAN OPERASIONAL SATUAN PENDIDIKAN (BOSP)			
		BANTUAN OPERASIONAL SEKOLAH		BANTUAN OPERASIONAL PENYELENGGARAAN PAUD	
		REGULER	KINERJA	REGULER	KINERJA
(1)	(2)	(3)	(4)	(5)	(6)
128	Kab. Seluma	25.457.904	1.290.750	2.232.467	75.000
129	Kab. Mukomuko	27.910.600	945.750	3.203.400	30.000
130	Kab. Lebong	14.602.740	512.500	1.536.182	0
131	Kab. Kepahiang	17.101.760	1.188.250	1.825.511	75.000
132	Kab. Bengkulu Tengah	15.695.740	847.500	1.731.234	45.000
133	Provinsi Lampung	526.641.078	11.415.000	0	0
134	Kab. Lampung Barat	37.281.410	1.372.000	2.898.110	0
135	Kab. Lampung Selatan	128.030.400	3.794.000	15.523.200	180.000





PRESIDEN  
REPUBLIK INDONESIA

- 1075 -

V.13 RINCIAN DANA ALOKASI KHUSUS NONFISIK MENURUT PROVINSI/KABUPATEN/KOTA  
TAHUN ANGGARAN 2025

(dalam ribuan rupiah)

NO	NAMA DAERAH	BANTUAN OPERASIONAL SATUAN PENDIDIKAN (BOSP)			BANTUAN OPERASIONAL PENYELENGGARAAN MUSEUM DAN TAMAN BUDAYA	
		BANTUAN OPERASIONAL PENYELENGGARAAN PENDIDIKAN KESETARAAN		TOTAL BOSP	MUSEUM	TAMAN BUDAYA
		REGULER	KINERJA			
(1)	(2)	(7)	(8)	(9)	(10)	(11)
128	Kab. Seluma	614.200	45.000	29.715.321	0	0
129	Kab. Mukomuko	557.600	45.000	32.692.350	0	0
130	Kab. Lebong	1.022.100	90.000	17.763.522	0	0
131	Kab. Kepahiang	1.015.100	45.000	21.250.621	0	0
132	Kab. Bengkulu Tengah	654.400	90.000	19.063.874	0	0
133	Provinsi Lampung	0	0	538.056.078	3.356.295	2.000.000
134	Kab. Lampung Barat	1.051.650	90.000	42.693.170	0	0
135	Kab. Lampung Selatan	6.593.600	270.000	154.391.200	0	0



PRESIDEN  
REPUBLIK INDONESIA

- 1076 -

V.13 RINCIAN DANA ALOKASI KHUSUS NONFISIK MENURUT PROVINSI/KABUPATEN/KOTA  
TAHUN ANGGARAN 2025

(dalam ribuan rupiah)

NO	NAMA DAERAH	TUNJANGAN GURU ASN DAERAH			DANA BANTUAN PENGEMBANGAN PROGRAM PERPUSTAKAAN DAERAH	BANTUAN OPERASIONAL KELUARGA BERENCANA
		TUNJANGAN PROFESI GURU	TAMBAHAN PENGHASILAN GURU	TUNJANGAN KHUSUS GURU		
(1)	(2)	(12)	(13)	(14)	(15)	(16)
128	Kab. Seluma	69.892.067	1.469.750	1.039.653	0	4.716.400
129	Kab. Mukomuko	58.078.230	402.005	0	500.000	3.935.000
130	Kab. Lebong	34.944.801	602.302	270.229	0	3.008.800
131	Kab. Kepahiang	47.621.156	590.509	0	0	3.100.400
132	Kab. Bengkulu Tengah	45.946.503	667.394	108.560	850.000	3.628.400
133	Provinsi Lampung	430.913.072	6.578.824	1.064.275	749.911	150.000
134	Kab. Lampung Barat	84.172.228	905.000	362.130	800.000	5.050.300
135	Kab. Lampung Selatan	139.690.471	564.000	0	750.000	10.708.303



PRESIDEN  
REPUBLIK INDONESIA

- 1077 -

V.13 RINCIAN DANA ALOKASI KHUSUS NONFISIK MENURUT PROVINSI/KABUPATEN/KOTA  
TAHUN ANGGARAN 2025

(dalam ribuan rupiah)

NO	NAMA DAERAH	BANTUAN OPERASIONAL KESEHATAN (BOK)				DANA PENINGKATAN KAPASITAS KOPERASI DAN UMK
		BOK DINAS		BOK PENGAWASAN OBAT DAN MAKANAN	BOK PUSKESMAS	
		BOK PROVINSI	BOK KABUPATEN/ KOTA			
(1)	(2)	(17)	(18)	(19)	(20)	(21)
128	Kab. Seluma	0	8.713.838	17.677.937	319.713	0
129	Kab. Mukomuko	0	7.580.836	11.450.884	350.168	0
130	Kab. Lebong	0	5.556.476	8.063.920	358.143	0
131	Kab. Kepahiang	0	7.254.225	8.096.226	384.983	0
132	Kab. Bengkulu Tengah	0	5.907.354	14.286.879	474.784	0
133	Provinsi Lampung	12.723.061	0	0	0	0
134	Kab. Lampung Barat	0	8.752.037	14.021.783	392.106	0
135	Kab. Lampung Selatan	0	12.300.745	24.244.351	363.347	0



PRESIDEN  
REPUBLIK INDONESIA

- 1078 -

V.13 RINCIAN DANA ALOKASI KHUSUS NONFISIK MENURUT PROVINSI/KABUPATEN/KOTA  
TAHUN ANGGARAN 2025

(dalam ribuan rupiah)

NO	NAMA DAERAH	DANA PELAYANAN PEREMPUAN DAN ANAK	DANA PENGUATAN KAPASITAS KELEMBAGAAN SENTRA IKM	DANA KETAHANAN PANGAN DAN PERTANIAN			TOTAL DAK NONFISIK T.A. 2025
				PANGAN	PERTANIAN	BANTUAN OPERASIONAL PENYULUH PERTANIAN	
(1)	(2)	(22)	(23)	(24)	(25)	(26)	(27)
128	Kab. Seluma	400.660	0	0	0	0	133.945.339
129	Kab. Mukomuko	0	0	0	0	0	114.989.473
130	Kab. Lebong	400.660	0	0	0	0	70.968.853
131	Kab. Kepahiang	400.660	0	0	0	0	88.698.780
132	Kab. Bengkulu Tengah	505.690	0	0	0	0	91.439.438
133	Provinsi Lampung	400.660	0	0	150.000	0	996.142.176
134	Kab. Lampung Barat	400.660	0	0	0	0	157.549.414
135	Kab. Lampung Selatan	400.660	0	0	0	0	343.413.077



PRESIDEN  
REPUBLIK INDONESIA

- 1079 -

V.13 RINCIAN DANA ALOKASI KHUSUS NONFISIK MENURUT PROVINSI/KABUPATEN/KOTA  
TAHUN ANGGARAN 2025

(dalam ribuan rupiah)

NO	NAMA DAERAH	BANTUAN OPERASIONAL SATUAN PENDIDIKAN (BOSP)			
		BANTUAN OPERASIONAL SEKOLAH		BANTUAN OPERASIONAL PENYELENGGARAAN PAUD	
		REGULER	KINERJA	REGULER	KINERJA
(1)	(2)	(3)	(4)	(5)	(6)
136	Kab. Lampung Tengah	171.001.740	7.002.250	17.208.000	495.000
137	Kab. Lampung Utara	79.132.000	2.169.500	6.483.000	0
138	Kab. Lampung Timur	119.877.900	3.493.000	16.717.200	120.000
139	Kab. Tanggamus	71.140.922	1.978.250	10.170.513	90.000
140	Kab. Tulang Bawang	59.615.216	1.448.250	6.050.239	30.000
141	Kab. Way Kanan	66.145.529	2.420.250	7.646.387	120.000
142	Kota Bandar Lampung	123.442.500	2.771.750	13.030.200	90.000
143	Kota Metro	27.348.200	1.099.250	3.633.600	75.000



PRESIDEN  
REPUBLIK INDONESIA

- 1080 -

V.13 RINCIAN DANA ALOKASI KHUSUS NONFISIK MENURUT PROVINSI/KABUPATEN/KOTA  
TAHUN ANGGARAN 2025

(dalam ribuan rupiah)

NO	NAMA DAERAH	BANTUAN OPERASIONAL SATUAN PENDIDIKAN (BOSP)			BANTUAN OPERASIONAL PENYELENGGARAAN MUSEUM DAN TAMAN BUDAYA	
		BANTUAN OPERASIONAL PENYELENGGARAAN PENDIDIKAN KESETARAAN		TOTAL BOSP	MUSEUM	TAMAN BUDAYA
		REGULER	KINERJA			
(1)	(2)	(7)	(8)	(9)	(10)	(11)
136	Kab. Lampung Tengah	5.951.000	225.000	201.882.990	0	0
137	Kab. Lampung Utara	2.599.600	135.000	90.519.100	0	0
138	Kab. Lampung Timur	2.769.300	135.000	143.112.400	0	0
139	Kab. Tanggamus	3.093.350	180.000	86.653.035	0	0
140	Kab. Tulang Bawang	896.000	135.000	68.174.705	0	0
141	Kab. Way Kanan	2.401.600	90.000	78.823.766	0	0
142	Kota Bandar Lampung	6.158.200	270.000	145.762.650	0	0
143	Kota Metro	1.738.100	45.000	33.939.150	0	0



PRESIDEN  
REPUBLIK INDONESIA

- 1081 -

V.13 RINCIAN DANA ALOKASI KHUSUS NONFISIK MENURUT PROVINSI/KABUPATEN/KOTA  
TAHUN ANGGARAN 2025

(dalam ribuan rupiah)

NO	NAMA DAERAH	TUNJANGAN GURU ASN DAERAH			DANA BANTUAN PENGEMBANGAN PROGRAM PERPUSTAKAAN DAERAH	BANTUAN OPERASIONAL KELUARGA BERENCANA
		TUNJANGAN PROFESI GURU	TAMBAHAN PENGHASILAN GURU	TUNJANGAN KHUSUS GURU		
(1)	(2)	(12)	(13)	(14)	(15)	(16)
136	Kab. Lampung Tengah	262.614.135	1.805.250	0	0	11.533.400
137	Kab. Lampung Utara	128.681.832	1.280.750	0	500.000	5.000.000
138	Kab. Lampung Timur	175.289.265	877.250	0	0	11.371.031
139	Kab. Tanggamus	145.016.388	1.733.500	5.612.741	545.450	7.205.900
140	Kab. Tulang Bawang	79.918.625	585.250	3.174.157	0	5.500.000
141	Kab. Way Kanan	107.522.431	1.005.722	3.095.945	569.360	6.417.700
142	Kota Bandar Lampung	150.967.584	811.500	0	471.447	5.000.000
143	Kota Metro	44.104.745	292.056	0	651.022	2.112.600



**PRESIDEN  
REPUBLIK INDONESIA**

- 1082 -

**V.13 RINCIAN DANA ALOKASI KHUSUS NONFISIK MENURUT PROVINSI/KABUPATEN/KOTA  
TAHUN ANGGARAN 2025**

(dalam ribuan rupiah)

NO	NAMA DAERAH	BANTUAN OPERASIONAL KESEHATAN (BOK)				DANA PENINGKATAN KAPASITAS KOPERASI DAN UMK
		BOK DINAS		BOK PENGAWASAN OBAT DAN MAKANAN	BOK PUSKESMAS	
		BOK PROVINSI	BOK KABUPATEN/ KOTA			
(1)	(2)	(17)	(18)	(19)	(20)	(21)
136	Kab. Lampung Tengah	0	20.637.023	19.309.745	435.102	0
137	Kab. Lampung Utara	0	8.011.447	18.597.383	394.041	0
138	Kab. Lampung Timur	0	14.359.832	22.611.033	580.140	0
139	Kab. Tanggamus	0	12.423.253	19.771.046	295.776	0
140	Kab. Tulang Bawang	0	12.177.874	17.972.451	0	0
141	Kab. Way Kanan	0	9.593.029	17.855.043	375.412	0
142	Kota Bandar Lampung	0	12.725.237	23.040.311	317.890	0
143	Kota Metro	0	4.562.709	6.777.156	392.976	0





PRESIDEN  
REPUBLIK INDONESIA

- 1083 -

V.13 RINCIAN DANA ALOKASI KHUSUS NONFISIK MENURUT PROVINSI/KABUPATEN/KOTA  
TAHUN ANGGARAN 2025

(dalam ribuan rupiah)

NO	NAMA DAERAH	DANA PELAYANAN PERLINDUNGAN PEREMPUAN DAN ANAK	DANA PENGUATAN KAPASITAS KELEMBAGAAN SENTRA IKM	DANA KETAHANAN PANGAN DAN PERTANIAN			TOTAL DAK NONFISIK T.A. 2025
				PANGAN	PERTANIAN	BANTUAN OPERASIONAL PENYULUH PERTANIAN	
(1)	(2)	(22)	(23)	(24)	(25)	(26)	(27)
136	Kab. Lampung Tengah	400.660	0	0	0	0	518.618.305
137	Kab. Lampung Utara	400.660	0	1.500.000	3.997.600	0	258.882.813
138	Kab. Lampung Timur	400.660	0	0	0	0	368.601.611
139	Kab. Tanggamus	400.660	0	0	0	0	279.657.749
140	Kab. Tulang Bawang	400.660	0	0	0	0	187.903.722
141	Kab. Way Kanan	400.660	0	0	0	0	225.659.068
142	Kota Bandar Lampung	400.660	0	0	0	0	339.497.279
143	Kota Metro	400.660	0	0	0	0	93.233.074



PRESIDEN  
REPUBLIK INDONESIA

- 1084 -

V.13 RINCIAN DANA ALOKASI KHUSUS NONFISIK MENURUT PROVINSI/KABUPATEN/KOTA  
TAHUN ANGGARAN 2025

(dalam ribuan rupiah)

NO	NAMA DAERAH	BANTUAN OPERASIONAL SATUAN PENDIDIKAN (BOSP)			
		BANTUAN OPERASIONAL SEKOLAH		BANTUAN OPERASIONAL PENYELENGGARAAN PAUD	
		REGULER	KINERJA	REGULER	KINERJA
(1)	(2)	(3)	(4)	(5)	(6)
144	Kab. Pesawaran	54.148.598	1.640.000	6.314.217	15.000
145	Kab. Pringsewu	53.609.000	2.035.000	5.735.400	120.000
146	Kab. Mesuji	33.054.602	1.043.250	4.151.120	60.000
147	Kab. Tulang Bawang Barat	39.920.800	1.073.750	3.708.000	15.000
148	Kab. Pesisir Barat	25.130.526	897.500	2.005.805	90.000
149	Provinsi DKI Jakarta	1.817.087.440	36.620.750	77.782.070	1.319.168
150	Provinsi Jawa Barat	3.207.655.340	48.957.732	0	0
151	Kab. Bandung	494.411.370	7.442.500	42.200.960	255.000



PRESIDEN  
REPUBLIK INDONESIA

- 1085 -

V.13 RINCIAN DANA ALOKASI KHUSUS NONFISIK MENURUT PROVINSI/KABUPATEN/KOTA  
TAHUN ANGGARAN 2025

(dalam ribuan rupiah)

NO	NAMA DAERAH	BANTUAN OPERASIONAL SATUAN PENDIDIKAN (BOSP)			BANTUAN OPERASIONAL PENYELENGGARAAN MUSEUM DAN TAMAN BUDAYA	
		BANTUAN OPERASIONAL PENYELENGGARAAN PENDIDIKAN KESETARAAN		TOTAL BOSP	MUSEUM	TAMAN BUDAYA
		REGULER	KINERJA			
(1)	(2)	(7)	(8)	(9)	(10)	(11)
144	Kab. Pesawaran	1.515.400	90.000	63.723.215	0	0
145	Kab. Pringsewu	1.002.200	90.000	62.591.600	0	0
146	Kab. Mesuji	1.213.720	90.000	39.612.692	0	0
147	Kab. Tulang Bawang Barat	862.800	90.000	45.670.350	0	0
148	Kab. Pesisir Barat	219.480	45.000	28.388.311	0	0
149	Provinsi DKI Jakarta	42.869.400	1.816.924	1.977.495.752	5.824.090	0
150	Provinsi Jawa Barat	0	0	3.256.613.072	3.138.920	1.851.170
151	Kab. Bandung	20.522.220	540.000	565.372.050	0	0



PRESIDEN  
REPUBLIK INDONESIA

- 1086 -

V.13 RINCIAN DANA ALOKASI KHUSUS NONFISIK MENURUT PROVINSI/KABUPATEN/KOTA  
TAHUN ANGGARAN 2025

(dalam ribuan rupiah)

NO	NAMA DAERAH	TUNJANGAN GURU ASN DAERAH			DANA BANTUAN PENGEMBANGAN PROGRAM PERPUSTAKAAN DAERAH	BANTUAN OPERASIONAL KELUARGA BERENCANA
		TUNJANGAN PROFESI GURU	TAMBAHAN PENGHASILAN GURU	TUNJANGAN KHUSUS GURU		
(1)	(2)	(12)	(13)	(14)	(15)	(16)
144	Kab. Pesawaran	92.820.655	429.250	903.285	445.771	4.880.900
145	Kab. Pringsewu	100.781.278	1.328.250	0	0	3.884.940
146	Kab. Mesuji	58.980.994	958.484	3.361.565	0	3.240.900
147	Kab. Tulang Bawang Barat	63.963.785	440.000	0	0	4.763.000
148	Kab. Pesisir Barat	55.800.801	845.750	3.765.702	0	3.624.550
149	Provinsi DKI Jakarta	1.369.016.899	9.456.750	0	0	9.000.000
150	Provinsi Jawa Barat	1.539.123.732	6.415.500	0	0	200.000
151	Kab. Bandung	412.773.470	4.560.750	0	0	26.207.200



PRESIDEN  
REPUBLIK INDONESIA

- 1087 -

V.13 RINCIAN DANA ALOKASI KHUSUS NONFISIK MENURUT PROVINSI/KABUPATEN/KOTA  
TAHUN ANGGARAN 2025

(dalam ribuan rupiah)

NO	NAMA DAERAH	BANTUAN OPERASIONAL KESEHATAN (BOK)				DANA PENINGKATAN KAPASITAS KOPERASI DAN UMK
		BOK DINAS		BOK PENGAWASAN OBAT DAN MAKANAN	BOK PUSKESMAS	
		BOK PROVINSI	BOK KABUPATEN/ KOTA			
(1)	(2)	(17)	(18)	(19)	(20)	(21)
144	Kab. Pesawaran	0	9.366.210	11.891.706	363.071	0
145	Kab. Pringsewu	0	10.395.360	12.875.531	361.179	0
146	Kab. Mesuji	0	9.525.448	8.681.643	0	0
147	Kab. Tulang Bawang Barat	0	9.119.956	8.277.531	0	0
148	Kab. Pesisir Barat	0	8.370.145	8.739.969	0	0
149	Provinsi DKI Jakarta	0	0	0	0	0
150	Provinsi Jawa Barat	37.191.106	0	0	0	0
151	Kab. Bandung	0	30.150.475	30.206.837	749.999	0



**PRESIDEN  
REPUBLIK INDONESIA**

- 1088 -

**V.13 RINCIAN DANA ALOKASI KHUSUS NONFISIK MENURUT PROVINSI/KABUPATEN/KOTA  
TAHUN ANGGARAN 2025**

(dalam ribuan rupiah)

NO	NAMA DAERAH	DANA PELAYANAN PEREMPUAN DAN ANAK	DANA PENGUATAN KAPASITAS KELEMBAGAAN SENTRA IKM	DANA KETAHANAN PANGAN DAN PERTANIAN			TOTAL DAK NONFISIK T.A. 2025
				PANGAN	PERTANIAN	BANTUAN OPERASIONAL PENYULUH PERTANIAN	
(1)	(2)	(22)	(23)	(24)	(25)	(26)	(27)
144	Kab. Pesawaran	400.660	0	0	0	0	185.224.723
145	Kab. Pringsewu	400.660	0	0	0	0	192.618.798
146	Kab. Mesuji	0	0	0	0	0	124.361.726
147	Kab. Tulang Bawang Barat	505.690	0	0	0	0	132.740.312
148	Kab. Pesisir Barat	400.660	0	0	0	0	109.935.888
149	Provinsi DKI Jakarta	400.660	0	0	0	0	3.371.194.151
150	Provinsi Jawa Barat	400.660	0	0	150.000	0	4.845.084.160
151	Kab. Bandung	0	0	0	0	0	1.070.020.781




PRESIDEN  
REPUBLIK INDONESIA

- 1089 -

V.13 RINCIAN DANA ALOKASI KHUSUS NONFISIK MENURUT PROVINSI/KABUPATEN/KOTA  
TAHUN ANGGARAN 2025

(dalam ribuan rupiah)

NO	NAMA DAERAH	BANTUAN OPERASIONAL SATUAN PENDIDIKAN (BOSP)			
		BANTUAN OPERASIONAL SEKOLAH		BANTUAN OPERASIONAL PENYELENGGARAAN PAUD	
		REGULER	KINERJA	REGULER	KINERJA
(1)	(2)	(3)	(4)	(5)	(6)
152	Kab. Bekasi	481.383.740	7.912.500	32.463.600	600.000
153	Kab. Bogor	871.999.460	13.149.000	74.267.420	705.000
154	Kab. Ciamis	117.694.800	4.865.750	15.895.200	375.000
155	Kab. Cianjur	335.022.536	8.275.750	36.061.660	240.000
156	Kab. Cirebon	271.786.320	4.502.000	22.192.410	75.000
157	Kab. Garut	353.368.300	11.250.750	50.847.000	555.000
158	Kab. Indramayu	236.385.710	4.578.750	24.949.980	15.000
159	Kab. Karawang	319.875.030	6.388.250	31.480.270	255.000



PRESIDEN  
REPUBLIK INDONESIA

- 1090 -

V.13 RINCIAN DANA ALOKASI KHUSUS NONFISIK MENURUT PROVINSI/KABUPATEN/KOTA  
TAHUN ANGGARAN 2025

(dalam ribuan rupiah)

NO	NAMA DAERAH	BANTUAN OPERASIONAL SATUAN PENDIDIKAN (BOSP)			BANTUAN OPERASIONAL PENYELENGGARAAN MUSEUM DAN TAMAN BUDAYA	
		BANTUAN OPERASIONAL PENYELENGGARAAN PENDIDIKAN KESETARAAN		TOTAL BOSP	MUSEUM	TAMAN BUDAYA
		REGULER	KINERJA			
(1)	(2)	(7)	(8)	(9)	(10)	(11)
152	Kab. Bekasi	7.155.640	450.000	529.965.480	0	0
153	Kab. Bogor	74.779.950	1.395.000	1.036.295.830	0	0
154	Kab. Ciamis	7.791.200	270.000	146.891.950	0	0
155	Kab. Cianjur	66.961.670	1.935.000	448.496.616	0	0
156	Kab. Cirebon	15.466.980	585.000	314.607.710	446.416	0
157	Kab. Garut	53.595.400	1.710.000	471.326.450	0	0
158	Kab. Indramayu	10.178.410	630.000	276.737.850	0	0
159	Kab. Karawang	14.623.120	360.000	372.981.670	0	0





PRESIDEN  
REPUBLIK INDONESIA

- 1091 -

V.13 RINCIAN DANA ALOKASI KHUSUS NONFISIK MENURUT PROVINSI/KABUPATEN/KOTA  
TAHUN ANGGARAN 2025

(dalam ribuan rupiah)

NO	NAMA DAERAH	TUNJANGAN GURU ASN DAERAH			DANA BANTUAN PENGEMBANGAN PROGRAM PERPUSTAKAAN DAERAH	BANTUAN OPERASIONAL KELUARGA BERENCANA
		TUNJANGAN PROFESI GURU	TAMBAHAN PENGHASILAN GURU	TUNJANGAN KHUSUS GURU		
(1)	(2)	(12)	(13)	(14)	(15)	(16)
152	Kab. Bekasi	366.048.234	4.149.014	0	0	12.000.000
153	Kab. Bogor	494.450.204	3.024.021	0	0	32.763.755
154	Kab. Ciamis	242.037.455	974.750	0	539.258	12.956.936
155	Kab. Cianjur	339.462.683	5.730.000	531.777	750.000	20.038.099
156	Kab. Cirebon	378.964.965	3.106.750	0	750.000	20.000.000
157	Kab. Garut	426.118.778	1.756.232	0	0	26.187.800
158	Kab. Indramayu	236.526.507	1.626.250	0	750.000	18.000.000
159	Kab. Karawang	294.349.808	1.628.544	0	0	20.733.400



**PRESIDEN  
REPUBLIK INDONESIA**

- 1092 -

**V.13 RINCIAN DANA ALOKASI KHUSUS NONFISIK MENURUT PROVINSI/KABUPATEN/KOTA  
TAHUN ANGGARAN 2025**

(dalam ribuan rupiah)

NO	NAMA DAERAH	BANTUAN OPERASIONAL KESEHATAN (BOK)				DANA PENINGKATAN KAPASITAS KOPERASI DAN UMK
		BOK DINAS		BOK PENGAWASAN OBAT DAN MAKANAN	BOK PUSKESMAS	
		BOK PROVINSI	BOK KABUPATEN/ KOTA			
(1)	(2)	(17)	(18)	(19)	(20)	(21)
152	Kab. Bekasi	0	6.891.837	19.667.355	0	0
153	Kab. Bogor	0	31.052.666	54.556.067	0	0
154	Kab. Ciamis	0	16.322.643	28.034.420	477.423	0
155	Kab. Cianjur	0	22.179.443	43.860.406	396.199	0
156	Kab. Cirebon	0	27.433.435	42.828.881	0	0
157	Kab. Garut	0	29.570.476	63.961.757	708.997	0
158	Kab. Indramayu	0	15.439.746	17.578.994	0	0
159	Kab. Karawang	0	19.409.848	28.013.635	0	0



PRESIDEN  
REPUBLIK INDONESIA

- 1093 -

V.13 RINCIAN DANA ALOKASI KHUSUS NONFISIK MENURUT PROVINSI/KABUPATEN/KOTA  
TAHUN ANGGARAN 2025

(dalam ribuan rupiah)

NO	NAMA DAERAH	DANA PELAYANAN PERLINDUNGAN PEREMPUAN DAN ANAK	DANA PENGUATAN KAPASITAS KELEMBAGAAN SENTRA IKM	DANA KETAHANAN PANGAN DAN PERTANIAN			TOTAL DAK NONFISIK T.A. 2025
				PANGAN	PERTANIAN	BANTUAN OPERASIONAL PENYULUH PERTANIAN	
(1)	(2)	(22)	(23)	(24)	(25)	(26)	(27)
152	Kab. Bekasi	0	0	0	0	0	938.721.920
153	Kab. Bogor	0	0	0	0	0	1.652.142.543
154	Kab. Ciamis	400.660	0	0	0	0	448.635.495
155	Kab. Cianjur	0	0	0	0	0	881.445.223
156	Kab. Cirebon	400.660	0	0	0	0	788.538.817
157	Kab. Garut	400.660	0	2.750.000	8.278.860	0	1.031.060.010
158	Kab. Indramayu	0	0	0	0	0	566.659.347
159	Kab. Karawang	0	0	0	0	0	737.116.905



**PRESIDEN  
REPUBLIK INDONESIA**

- 1094 -

**V.13 RINCIAN DANA ALOKASI KHUSUS NONFISIK MENURUT PROVINSI/KABUPATEN/KOTA  
TAHUN ANGGARAN 2025**

(dalam ribuan rupiah)

NO	NAMA DAERAH	BANTUAN OPERASIONAL SATUAN PENDIDIKAN (BOSP)			
		BANTUAN OPERASIONAL SEKOLAH		BANTUAN OPERASIONAL PENYELENGGARAAN PAUD	
		REGULER	KINERJA	REGULER	KINERJA
(1)	(2)	(3)	(4)	(5)	(6)
160	Kab. Kuningan	135.167.520	4.143.750	21.135.280	435.000
161	Kab. Majalengka	149.197.440	4.341.250	16.669.470	330.000
162	Kab. Purwakarta	141.553.220	3.162.250	9.785.460	30.000
163	Kab. Subang	202.962.400	4.308.750	22.104.810	195.000
164	Kab. Sukabumi	305.049.400	8.300.000	48.010.800	315.000
165	Kab. Sumedang	142.080.710	3.441.500	16.710.860	300.000
166	Kab. Tasikmalaya	204.511.200	6.522.750	26.196.600	360.000
167	Kota Bandung	296.660.340	4.704.500	27.502.860	405.000




**PRESIDEN  
REPUBLIK INDONESIA**

- 1095 -

**V.13 RINCIAN DANA ALOKASI KHUSUS NONFISIK MENURUT PROVINSI/KABUPATEN/KOTA  
TAHUN ANGGARAN 2025**

(dalam ribuan rupiah)

NO	NAMA DAERAH	BANTUAN OPERASIONAL SATUAN PENDIDIKAN (BOSP)			BANTUAN OPERASIONAL PENYELENGGARAAN MUSEUM DAN TAMAN BUDAYA	
		BANTUAN OPERASIONAL PENYELENGGARAAN PENDIDIKAN KESETARAAN		TOTAL BOSP	MUSEUM	TAMAN BUDAYA
		REGULER	KINERJA			
(1)	(2)	(7)	(8)	(9)	(10)	(11)
160	Kab. Kuningan	18.040.080	585.000	179.506.630	600.175	0
161	Kab. Majalengka	11.201.510	225.000	181.964.670	0	0
162	Kab. Purwakarta	5.381.090	180.000	160.092.020	0	0
163	Kab. Subang	7.950.960	315.000	237.836.920	676.960	0
164	Kab. Sukabumi	16.620.800	630.000	378.926.000	733.794	0
165	Kab. Sumedang	10.969.180	585.000	174.087.250	0	0
166	Kab. Tasikmalaya	9.265.710	360.000	247.216.260	0	0
167	Kota Bandung	25.312.700	720.000	355.305.400	0	0



**PRESIDEN  
REPUBLIK INDONESIA**

- 1096 -

**V.13 RINCIAN DANA ALOKASI KHUSUS NONFISIK MENURUT PROVINSI/KABUPATEN/KOTA  
TAHUN ANGGARAN 2025**

(dalam ribuan rupiah)

NO	NAMA DAERAH	TUNJANGAN GURU ASN DAERAH			DANA BANTUAN PENGEMBANGAN PROGRAM PERPUSTAKAAN DAERAH	BANTUAN OPERASIONAL KELUARGA BERENCANA
		TUNJANGAN PROFESI GURU	TAMBAHAN PENGHASILAN GURU	TUNJANGAN KHUSUS GURU		
(1)	(2)	(12)	(13)	(14)	(15)	(16)
160	Kab. Kuningan	279.933.303	987.000	0	0	10.326.470
161	Kab. Majalengka	275.170.385	1.041.500	0	750.000	14.793.200
162	Kab. Purwakarta	169.744.323	601.500	0	500.000	11.161.500
163	Kab. Subang	270.341.189	911.000	0	750.000	18.009.782
164	Kab. Sukabumi	288.592.368	1.836.750	0	0	24.827.400
165	Kab. Sumedang	244.721.241	1.222.880	0	750.000	14.088.000
166	Kab. Tasikmalaya	309.838.348	1.446.750	0	0	19.749.940
167	Kota Bandung	298.522.235	1.985.108	0	0	20.950.000




PRESIDEN  
REPUBLIK INDONESIA

- 1097 -

V.13 RINCIAN DANA ALOKASI KHUSUS NONFISIK MENURUT PROVINSI/KABUPATEN/KOTA  
TAHUN ANGGARAN 2025

(dalam ribuan rupiah)

NO	NAMA DAERAH	BANTUAN OPERASIONAL KESEHATAN (BOK)				DANA PENINGKATAN KAPASITAS KOPERASI DAN UMK
		BOK DINAS		BOK PENGAWASAN OBAT DAN MAKANAN	BOK PUSKESMAS	
		BOK PROVINSI	BOK KABUPATEN/ KOTA			
(1)	(2)	(17)	(18)	(19)	(20)	(21)
160	Kab. Kuningan	0	14.013.809	27.551.287	567.070	0
161	Kab. Majalengka	0	12.103.953	24.599.979	537.017	0
162	Kab. Purwakarta	0	11.249.719	14.231.289	128.504	0
163	Kab. Subang	0	14.852.024	26.187.261	519.845	0
164	Kab. Sukabumi	0	31.288.647	58.668.465	0	0
165	Kab. Sumedang	0	18.985.693	27.563.713	709.775	0
166	Kab. Tasikmalaya	0	21.061.334	42.748.730	698.559	0
167	Kota Bandung	0	20.850.277	26.843.139	342.068	0



**PRESIDEN  
REPUBLIK INDONESIA**

- 1098 -

**V.13 RINCIAN DANA ALOKASI KHUSUS NONFISIK MENURUT PROVINSI/KABUPATEN/KOTA  
TAHUN ANGGARAN 2025**

(dalam ribuan rupiah)

NO	NAMA DAERAH	DANA PELAYANAN PEREMPUAN DAN ANAK	DANA PENGUATAN KAPASITAS KELEMBAGAAN SENTRA IKM	DANA KETAHANAN PANGAN DAN PERTANIAN			TOTAL DAK NONFISIK T.A. 2025
				PANGAN	PERTANIAN	BANTUAN OPERASIONAL PENYULUH PERTANIAN	
(1)	(2)	(22)	(23)	(24)	(25)	(26)	(27)
160	Kab. Kuningan	400.660	0	2.800.000	3.763.115	0	520.449.519
161	Kab. Majalengka	0	0	2.650.000	5.098.945	0	518.709.649
162	Kab. Purwakarta	0	0	0	0	0	367.708.855
163	Kab. Subang	0	0	2.950.000	4.977.600	0	578.012.581
164	Kab. Sukabumi	400.660	0	0	0	0	785.274.084
165	Kab. Sumedang	0	0	0	0	0	482.128.552
166	Kab. Tasikmalaya	400.660	0	0	0	0	643.160.581
167	Kota Bandung	505.690	0	0	0	0	725.303.917





**PRESIDEN  
REPUBLIK INDONESIA**

- 1099 -

**V.13 RINCIAN DANA ALOKASI KHUSUS NONFISIK MENURUT PROVINSI/KABUPATEN/KOTA  
TAHUN ANGGARAN 2025**

(dalam ribuan rupiah)

NO	NAMA DAERAH	BANTUAN OPERASIONAL SATUAN PENDIDIKAN (BOSP)			
		BANTUAN OPERASIONAL SEKOLAH		BANTUAN OPERASIONAL PENYELENGGARAAN PAUD	
		REGULER	KINERJA	REGULER	KINERJA
(1)	(2)	(3)	(4)	(5)	(6)
168	Kota Bekasi	324.418.480	5.408.250	24.943.760	300.000
169	Kota Bogor	155.367.300	2.160.750	9.834.560	60.000
170	Kota Cirebon	49.854.180	1.340.000	4.453.460	45.000
171	Kota Depok	249.262.000	4.488.250	23.692.530	435.000
172	Kota Sukabumi	48.189.480	1.407.500	4.106.880	210.000
173	Kota Tasikmalaya	89.996.110	1.517.500	9.039.600	105.000
174	Kota Cimahi	71.517.710	1.373.000	6.020.520	30.000
175	Kota Banjar	20.869.000	535.000	4.110.600	0



PRESIDEN  
REPUBLIK INDONESIA

- 1100 -

V.13 RINCIAN DANA ALOKASI KHUSUS NONFISIK MENURUT PROVINSI/KABUPATEN/KOTA  
TAHUN ANGGARAN 2025

(dalam ribuan rupiah)

NO	NAMA DAERAH	BANTUAN OPERASIONAL SATUAN PENDIDIKAN (BOSP)			BANTUAN OPERASIONAL PENYELENGGARAAN MUSEUM DAN TAMAN BUDAYA	
		BANTUAN OPERASIONAL PENYELENGGARAAN PENDIDIKAN KESETARAAN		TOTAL BOSP	MUSEUM	TAMAN BUDAYA
		REGULER	KINERJA			
(1)	(2)	(7)	(8)	(9)	(10)	(11)
168	Kota Bekasi	8.530.660	405.000	364.006.150	0	0
169	Kota Bogor	17.256.410	270.000	184.949.020	0	0
170	Kota Cirebon	3.843.830	135.000	59.671.470	0	0
171	Kota Depok	20.910.040	540.000	299.327.820	0	0
172	Kota Sukabumi	5.714.080	90.000	59.717.940	0	0
173	Kota Tasikmalaya	3.379.020	135.000	104.172.230	0	0
174	Kota Cimahi	4.284.940	180.000	83.406.170	0	0
175	Kota Banjar	865.100	135.000	26.514.700	0	0



**PRESIDEN  
REPUBLIK INDONESIA**

- 1101 -

**V.13 RINCIAN DANA ALOKASI KHUSUS NONFISIK MENURUT PROVINSI/KABUPATEN/KOTA  
TAHUN ANGGARAN 2025**

(dalam ribuan rupiah)

NO	NAMA DAERAH	TUNJANGAN GURU ASN DAERAH			DANA BANTUAN PENGEMBANGAN PROGRAM PERPUSTAKAAN DAERAH	BANTUAN OPERASIONAL KELUARGA BERENCANA
		TUNJANGAN PROFESI GURU	TAMBAHAN PENGHASILAN GURU	TUNJANGAN KHUSUS GURU		
(1)	(2)	(12)	(13)	(14)	(15)	(16)
168	Kota Bekasi	238.353.673	1.973.500	0	0	14.000.000
169	Kota Bogor	135.699.726	1.439.000	0	0	7.315.099
170	Kota Cirebon	75.960.698	686.000	0	995.046	3.377.550
171	Kota Depok	129.565.497	572.500	0	0	11.689.767
172	Kota Sukabumi	56.370.972	212.000	0	1.000.000	4.075.300
173	Kota Tasikmalaya	115.540.487	665.000	0	750.000	7.510.538
174	Kota Cimahi	75.868.536	739.250	0	0	4.328.935
175	Kota Banjar	43.962.984	241.500	0	0	2.608.920



**PRESIDEN  
REPUBLIK INDONESIA**

- 1102 -

**V.13 RINCIAN DANA ALOKASI KHUSUS NONFISIK MENURUT PROVINSI/KABUPATEN/KOTA  
TAHUN ANGGARAN 2025**

(dalam ribuan rupiah)

NO	NAMA DAERAH	BANTUAN OPERASIONAL KESEHATAN (BOK)				DANA PENINGKATAN KAPASITAS KOPERASI DAN UMK
		BOK DINAS		BOK PENGAWASAN OBAT DAN MAKANAN	BOK PUSKESMAS	
		BOK PROVINSI	BOK KABUPATEN/ KOTA			
(1)	(2)	(17)	(18)	(19)	(20)	(21)
168	Kota Bekasi	0	35.091.526	22.654.222	0	0
169	Kota Bogor	0	11.022.443	14.962.197	564.099	0
170	Kota Cirebon	0	7.312.980	14.783.576	0	0
171	Kota Depok	0	17.044.541	21.250.528	206.392	0
172	Kota Sukabumi	0	8.468.220	8.620.481	746.391	0
173	Kota Tasikmalaya	0	10.559.900	16.364.066	721.757	0
174	Kota Cimahi	0	6.298.823	5.778.654	0	0
175	Kota Banjar	0	4.757.822	6.365.657	248.982	0



PRESIDEN  
REPUBLIK INDONESIA

- 1103 -

V.13 RINCIAN DANA ALOKASI KHUSUS NONFISIK MENURUT PROVINSI/KABUPATEN/KOTA  
TAHUN ANGGARAN 2025

(dalam ribuan rupiah)

NO	NAMA DAERAH	DANA PELAYANAN PERLINDUNGAN PEREMPUAN DAN ANAK	DANA PENGUATAN KAPASITAS KELEMBAGAAN SENTRA IKM	DANA KETAHANAN PANGAN DAN PERTANIAN			TOTAL DAK NONFISIK T.A. 2025
				PANGAN	PERTANIAN	BANTUAN OPERASIONAL PENYULUH PERTANIAN	
(1)	(2)	(22)	(23)	(24)	(25)	(26)	(27)
168	Kota Bekasi	0	0	0	0	0	676.079.071
169	Kota Bogor	0	0	0	0	0	355.951.584
170	Kota Cirebon	0	0	0	0	0	162.787.320
171	Kota Depok	400.660	0	0	0	0	480.057.705
172	Kota Sukabumi	505.690	0	0	0	0	139.716.994
173	Kota Tasikmalaya	0	0	0	0	0	256.283.978
174	Kota Cimahi	0	0	0	0	0	176.420.368
175	Kota Banjar	0	0	0	0	0	84.700.565



PRESIDEN  
REPUBLIK INDONESIA

- 1104 -

V.13 RINCIAN DANA ALOKASI KHUSUS NONFISIK MENURUT PROVINSI/KABUPATEN/KOTA  
TAHUN ANGGARAN 2025

(dalam ribuan rupiah)

NO	NAMA DAERAH	BANTUAN OPERASIONAL SATUAN PENDIDIKAN (BOSP)			
		BANTUAN OPERASIONAL SEKOLAH		BANTUAN OPERASIONAL PENYELENGGARAAN PAUD	
		REGULER	KINERJA	REGULER	KINERJA
(1)	(2)	(3)	(4)	(5)	(6)
176	Kab. Bandung Barat	223.862.920	4.255.750	21.296.640	210.000
177	Kab. Pangandaran	41.925.500	1.660.750	4.980.600	15.000
178	Provinsi Jawa Tengah	2.118.194.140	28.274.250	0	0
179	Kab. Banjarnegara	98.240.700	3.323.500	13.290.600	135.000
180	Kab. Banyumas	184.618.400	5.171.750	20.077.200	135.000
181	Kab. Batang	81.205.800	2.316.250	14.221.800	135.000
182	Kab. Blora	86.620.030	2.963.250	16.731.320	105.000
183	Kab. Boyolali	91.465.500	3.620.000	16.172.400	405.000




PRESIDEN  
REPUBLIK INDONESIA

- 1105 -

V.13 RINCIAN DANA ALOKASI KHUSUS NONFISIK MENURUT PROVINSI/KABUPATEN/KOTA  
TAHUN ANGGARAN 2025

(dalam ribuan rupiah)

NO	NAMA DAERAH	BANTUAN OPERASIONAL SATUAN PENDIDIKAN (BOSP)			BANTUAN OPERASIONAL PENYELENGGARAAN MUSEUM DAN TAMAN BUDAYA	
		BANTUAN OPERASIONAL PENYELENGGARAAN PENDIDIKAN KESETARAAN		TOTAL BOSP	MUSEUM	TAMAN BUDAYA
		REGULER	KINERJA			
(1)	(2)	(7)	(8)	(9)	(10)	(11)
176	Kab. Bandung Barat	9.874.050	270.000	259.769.360	0	0
177	Kab. Pangandaran	2.958.400	90.000	51.630.250	0	0
178	Provinsi Jawa Tengah	0	0	2.146.468.390	2.000.000	2.000.000
179	Kab. Banjarnegara	5.334.800	135.000	120.459.600	0	0
180	Kab. Banyumas	7.531.500	270.000	217.803.850	599.615	795.375
181	Kab. Batang	5.029.200	180.000	103.088.050	0	0
182	Kab. Blora	4.874.560	135.000	111.429.160	0	0
183	Kab. Boyolali	2.246.100	90.000	113.999.000	658.355	0



PRESIDEN  
REPUBLIK INDONESIA

- 1106 -

V.13 RINCIAN DANA ALOKASI KHUSUS NONFISIK MENURUT PROVINSI/KABUPATEN/KOTA  
TAHUN ANGGARAN 2025

(dalam ribuan rupiah)

NO	NAMA DAERAH	TUNJANGAN GURU ASN DAERAH			DANA BANTUAN PENGEMBANGAN PROGRAM PERPUSTAKAAN DAERAH	BANTUAN OPERASIONAL KELUARGA BERENCANA
		TUNJANGAN PROFESI GURU	TAMBAHAN PENGHASILAN GURU	TUNJANGAN KHUSUS GURU		
(1)	(2)	(12)	(13)	(14)	(15)	(16)
176	Kab. Bandung Barat	219.724.293	580.750	0	0	15.937.975
177	Kab. Pangandaran	93.477.017	712.750	0	0	4.499.100
178	Provinsi Jawa Tengah	1.446.260.213	5.019.000	0	1.000.000	200.000
179	Kab. Banjarnegara	200.105.018	657.848	0	800.000	10.352.800
180	Kab. Banyumas	311.628.065	412.242	0	1.000.000	17.000.000
181	Kab. Batang	164.502.159	907.460	0	750.000	10.376.885
182	Kab. Blora	212.636.858	504.122	0	1.000.000	11.800.100
183	Kab. Boyolali	186.239.175	1.862.000	0	1.000.000	12.515.000





**PRESIDEN  
REPUBLIK INDONESIA**

- 1107 -

**V.13 RINCIAN DANA ALOKASI KHUSUS NONFISIK MENURUT PROVINSI/KABUPATEN/KOTA  
TAHUN ANGGARAN 2025**

(dalam ribuan rupiah)

NO	NAMA DAERAH	BANTUAN OPERASIONAL KESEHATAN (BOK)				DANA PENINGKATAN KAPASITAS KOPERASI DAN UMK
		BOK DINAS		BOK PENGAWASAN OBAT DAN MAKANAN	BOK PUSKESMAS	
		BOK PROVINSI	BOK KABUPATEN/ KOTA			
(1)	(2)	(17)	(18)	(19)	(20)	(21)
176	Kab. Bandung Barat	0	15.339.404	18.839.957	699.609	0
177	Kab. Pangandaran	0	5.188.486	9.314.182	249.738	0
178	Provinsi Jawa Tengah	31.268.649	0	0	0	0
179	Kab. Banjarnegara	0	11.444.713	23.657.917	273.083	0
180	Kab. Banyumas	0	22.277.768	27.025.597	249.305	0
181	Kab. Batang	0	5.657.341	16.430.528	340.771	0
182	Kab. Blora	0	11.009.510	20.053.887	661.581	0
183	Kab. Boyolali	0	11.752.528	17.339.061	341.030	0



**PRESIDEN  
REPUBLIK INDONESIA**

- 1108 -

**V.13 RINCIAN DANA ALOKASI KHUSUS NONFISIK MENURUT PROVINSI/KABUPATEN/KOTA  
TAHUN ANGGARAN 2025**

(dalam ribuan rupiah)

NO	NAMA DAERAH	DANA PELAYANAN PERLINDUNGAN PEREMPUAN DAN ANAK	DANA PENGUATAN KAPASITAS KELEMBAGAAN SENTRA IKM	DANA KETAHANAN PANGAN DAN PERTANIAN			TOTAL DAK NONFISIK T.A. 2025
				PANGAN	PERTANIAN	BANTUAN OPERASIONAL PENYULUH PERTANIAN	
(1)	(2)	(22)	(23)	(24)	(25)	(26)	(27)
176	Kab. Bandung Barat	0	0	0	0	0	530.891.348
177	Kab. Pangandaran	0	0	0	0	0	165.071.523
178	Provinsi Jawa Tengah	400.660	3.106.500	0	450.000	0	3.638.173.412
179	Kab. Banjarnegara	0	0	1.500.000	5.880.205	0	375.131.184
180	Kab. Banyumas	400.660	0	0	0	0	599.192.477
181	Kab. Batang	0	0	0	0	0	302.053.194
182	Kab. Blora	0	0	2.150.000	3.536.630	0	374.781.848
183	Kab. Boyolali	0	0	0	0	0	345.706.149



**PRESIDEN  
REPUBLIK INDONESIA**

- 1109 -

**V.13 RINCIAN DANA ALOKASI KHUSUS NONFISIK MENURUT PROVINSI/KABUPATEN/KOTA  
TAHUN ANGGARAN 2025**

(dalam ribuan rupiah)

NO	NAMA DAERAH	BANTUAN OPERASIONAL SATUAN PENDIDIKAN (BOSP)			
		BANTUAN OPERASIONAL SEKOLAH		BANTUAN OPERASIONAL PENYELENGGARAAN PAUD	
		REGULER	KINERJA	REGULER	KINERJA
(1)	(2)	(3)	(4)	(5)	(6)
184	Kab. Brebes	203.674.920	4.120.000	23.496.140	15.000
185	Kab. Cilacap	200.508.800	5.768.250	21.198.600	75.000
186	Kab. Demak	125.040.438	3.303.250	23.506.572	390.000
187	Kab. Grobogan	145.870.520	5.413.750	22.261.340	585.000
188	Kab. Jepara	116.044.160	2.780.000	27.506.076	30.000
189	Kab. Karanganyar	89.440.000	2.703.250	15.610.200	135.000
190	Kab. Kebumen	137.592.300	4.919.000	19.531.800	675.000
191	Kab. Kendal	111.295.990	3.940.000	20.581.200	420.000



PRESIDEN  
REPUBLIK INDONESIA

- 1110 -

V.13 RINCIAN DANA ALOKASI KHUSUS NONFISIK MENURUT PROVINSI/KABUPATEN/KOTA  
TAHUN ANGGARAN 2025

(dalam ribuan rupiah)

NO	NAMA DAERAH	BANTUAN OPERASIONAL SATUAN PENDIDIKAN (BOSP)			BANTUAN OPERASIONAL PENYELENGGARAAN MUSEUM DAN TAMAN BUDAYA	
		BANTUAN OPERASIONAL PENYELENGGARAAN PENDIDIKAN KESETARAAN		TOTAL BOSP	MUSEUM	TAMAN BUDAYA
		REGULER	KINERJA			
(1)	(2)	(7)	(8)	(9)	(10)	(11)
184	Kab. Brebes	12.725.830	360.000	244.391.890	0	0
185	Kab. Cilacap	5.036.300	225.000	232.811.950	0	0
186	Kab. Demak	6.109.090	180.000	158.529.350	568.000	0
187	Kab. Grobogan	5.711.890	225.000	180.067.500	692.070	0
188	Kab. Jepara	7.943.870	135.000	154.439.106	702.280	0
189	Kab. Karanganyar	7.342.000	225.000	115.455.450	0	0
190	Kab. Kebumen	2.682.700	180.000	165.580.800	0	0
191	Kab. Kendal	5.103.990	135.000	141.476.180	0	0



PRESIDEN  
REPUBLIK INDONESIA

- 1111 -

V.13 RINCIAN DANA ALOKASI KHUSUS NONFISIK MENURUT PROVINSI/KABUPATEN/KOTA  
TAHUN ANGGARAN 2025

(dalam ribuan rupiah)

NO	NAMA DAERAH	TUNJANGAN GURU ASN DAERAH			DANA BANTUAN PENGEMBANGAN PROGRAM PERPUSTAKAAN DAERAH	BANTUAN OPERASIONAL KELUARGA BERENCANA
		TUNJANGAN PROFESI GURU	TAMBAHAN PENGHASILAN GURU	TUNJANGAN KHUSUS GURU		
(1)	(2)	(12)	(13)	(14)	(15)	(16)
184	Kab. Brebes	322.921.492	2.833.500	0	750.000	19.275.700
185	Kab. Cilacap	334.244.738	2.251.500	0	0	16.000.000
186	Kab. Demak	193.110.907	61.627	0	500.000	12.000.000
187	Kab. Grobogan	262.581.853	2.302.000	0	749.855	13.591.500
188	Kab. Jepara	202.292.843	1.305.500	1.361.122	750.000	12.229.700
189	Kab. Karanganyar	200.532.634	762.532	0	1.000.000	9.287.620
190	Kab. Kebumen	282.870.523	1.052.500	0	1.100.000	17.000.000
191	Kab. Kendal	208.028.931	2.066.250	0	1.075.663	11.654.500



**PRESIDEN  
REPUBLIK INDONESIA**

- 1112 -

**V.13 RINCIAN DANA ALOKASI KHUSUS NONFISIK MENURUT PROVINSI/KABUPATEN/KOTA  
TAHUN ANGGARAN 2025**

(dalam ribuan rupiah)

NO	NAMA DAERAH	BANTUAN OPERASIONAL KESEHATAN (BOK)				DANA PENINGKATAN KAPASITAS KOPERASI DAN UMK
		BOK DINAS		BOK PENGAWASAN OBAT DAN MAKANAN	BOK PUSKESMAS	
		BOK PROVINSI	BOK KABUPATEN/ KOTA			
(1)	(2)	(17)	(18)	(19)	(20)	(21)
184	Kab. Brebes	0	15.394.084	30.100.514	422.360	0
185	Kab. Cilacap	0	15.270.495	30.733.335	423.966	0
186	Kab. Demak	0	8.612.931	20.288.872	497.239	0
187	Kab. Grobogan	0	12.375.780	22.894.098	264.476	0
188	Kab. Jepara	0	8.734.213	17.720.965	414.553	0
189	Kab. Karanganyar	0	12.797.528	15.664.479	357.182	0
190	Kab. Kebumen	0	13.438.600	26.260.689	500.198	0
191	Kab. Kendal	0	11.745.595	23.903.890	200.773	0



PRESIDEN  
REPUBLIK INDONESIA

- 1113 -

V.13 RINCIAN DANA ALOKASI KHUSUS NONFISIK MENURUT PROVINSI/KABUPATEN/KOTA  
TAHUN ANGGARAN 2025

(dalam ribuan rupiah)

NO	NAMA DAERAH	DANA PELAYANAN PERLINDUNGAN PEREMPUAN DAN ANAK	DANA PENGUATAN KAPASITAS KELEMBAGAAN SENTRA IKM	DANA KETAHANAN PANGAN DAN PERTANIAN			TOTAL DAK NONFISIK T.A. 2025
				PANGAN	PERTANIAN	BANTUAN OPERASIONAL PENYULUH PERTANIAN	
(1)	(2)	(22)	(23)	(24)	(25)	(26)	(27)
184	Kab. Brebes	0	0	2.450.000	2.963.200	0	641.502.740
185	Kab. Cilacap	400.660	0	2.150.000	5.284.460	0	639.571.104
186	Kab. Demak	0	0	0	0	0	394.168.926
187	Kab. Grobogan	0	0	2.900.000	5.123.030	0	503.542.162
188	Kab. Jepara	0	0	0	0	0	399.950.282
189	Kab. Karanganyar	400.660	0	0	0	0	356.258.085
190	Kab. Kebumen	0	0	0	0	0	507.803.310
191	Kab. Kendal	400.660	0	0	0	0	400.552.442



PRESIDEN  
REPUBLIK INDONESIA

- 1114 -

V.13 RINCIAN DANA ALOKASI KHUSUS NONFISIK MENURUT PROVINSI/KABUPATEN/KOTA  
TAHUN ANGGARAN 2025

(dalam ribuan rupiah)

NO	NAMA DAERAH	BANTUAN OPERASIONAL SATUAN PENDIDIKAN (BOSP)			
		BANTUAN OPERASIONAL SEKOLAH		BANTUAN OPERASIONAL PENYELENGGARAAN PAUD	
		REGULER	KINERJA	REGULER	KINERJA
(1)	(2)	(3)	(4)	(5)	(6)
192	Kab. Klaten	124.947.700	4.647.500	16.616.400	585.000
193	Kab. Kudus	72.929.260	2.688.250	13.861.260	195.000
194	Kab. Magelang	109.870.800	4.157.750	16.218.000	450.000
195	Kab. Pati	118.595.800	3.645.000	24.096.600	300.000
196	Kab. Pekalongan	97.557.730	2.803.250	20.353.260	105.000
197	Kab. Pemalang	170.972.100	3.457.500	20.191.800	0
198	Kab. Purbalingga	95.346.900	3.250.000	10.617.600	240.000
199	Kab. Purworejo	80.380.700	2.449.500	11.344.200	75.000





**PRESIDEN  
REPUBLIK INDONESIA**

- 1115 -

**V.13 RINCIAN DANA ALOKASI KHUSUS NONFISIK MENURUT PROVINSI/KABUPATEN/KOTA  
TAHUN ANGGARAN 2025**

(dalam ribuan rupiah)

NO	NAMA DAERAH	BANTUAN OPERASIONAL SATUAN PENDIDIKAN (BOSP)			BANTUAN OPERASIONAL PENYELENGGARAAN MUSEUM DAN TAMAN BUDAYA	
		BANTUAN OPERASIONAL PENYELENGGARAAN PENDIDIKAN KESETARAAN		TOTAL BOSP	MUSEUM	TAMAN BUDAYA
		REGULER	KINERJA			
(1)	(2)	(7)	(8)	(9)	(10)	(11)
192	Kab. Klaten	1.987.100	90.000	148.873.700	0	0
193	Kab. Kudus	4.095.930	135.000	93.904.700	2.517.235	0
194	Kab. Magelang	6.112.700	135.000	136.944.250	0	0
195	Kab. Pati	2.353.160	135.000	149.125.560	0	0
196	Kab. Pekalongan	7.140.320	180.000	128.139.560	0	0
197	Kab. Pemalang	7.900.200	90.000	202.611.600	0	0
198	Kab. Purbalingga	5.472.900	135.000	115.062.400	562.614	0
199	Kab. Purworejo	1.762.600	90.000	96.102.000	639.634	0



PRESIDEN  
REPUBLIK INDONESIA

- 1116 -

V.13 RINCIAN DANA ALOKASI KHUSUS NONFISIK MENURUT PROVINSI/KABUPATEN/KOTA  
TAHUN ANGGARAN 2025

(dalam ribuan rupiah)

NO	NAMA DAERAH	TUNJANGAN GURU ASN DAERAH			DANA BANTUAN PENGEMBANGAN PROGRAM PERPUSTAKAAN DAERAH	BANTUAN OPERASIONAL KELUARGA BERENCANA
		TUNJANGAN PROFESI GURU	TAMBAHAN PENGHASILAN GURU	TUNJANGAN KHUSUS GURU		
(1)	(2)	(12)	(13)	(14)	(15)	(16)
192	Kab. Klaten	233.598.537	1.561.250	0	750.000	14.130.700
193	Kab. Kudus	122.981.478	0	0	0	7.751.545
194	Kab. Magelang	197.593.625	1.708.750	286.042	798.050	16.258.100
195	Kab. Pati	236.188.832	1.861.000	0	0	13.641.414
196	Kab. Pekalongan	179.161.102	753.500	0	750.000	11.097.000
197	Kab. Pemalang	282.471.056	858.500	0	750.000	15.600.000
198	Kab. Purbalingga	198.979.479	914.750	0	750.000	11.000.000
199	Kab. Purworejo	176.723.099	821.500	0	750.000	11.898.198



PRESIDEN  
REPUBLIK INDONESIA

- 1117 -

V.13 RINCIAN DANA ALOKASI KHUSUS NONFISIK MENURUT PROVINSI/KABUPATEN/KOTA  
TAHUN ANGGARAN 2025

(dalam ribuan rupiah)

NO	NAMA DAERAH	BANTUAN OPERASIONAL KESEHATAN (BOK)				DANA PENINGKATAN KAPASITAS KOPERASI DAN UMK
		BOK DINAS		BOK PENGAWASAN OBAT DAN MAKANAN	BOK PUSKESMAS	
		BOK PROVINSI	BOK KABUPATEN/ KOTA			
(1)	(2)	(17)	(18)	(19)	(20)	(21)
192	Kab. Klaten	0	16.148.638	19.970.407	511.895	0
193	Kab. Kudus	0	5.041.194	14.451.347	197.568	0
194	Kab. Magelang	0	9.855.890	18.334.617	394.185	0
195	Kab. Pati	0	15.126.930	19.745.385	446.950	0
196	Kab. Pekalongan	0	12.366.950	17.051.535	167.824	0
197	Kab. Pemalang	0	12.438.059	17.939.364	419.291	0
198	Kab. Purbalingga	0	9.579.804	17.170.640	186.326	0
199	Kab. Purworejo	0	11.072.678	14.982.369	197.093	0



**PRESIDEN  
REPUBLIK INDONESIA**

- 1118 -

**V.13 RINCIAN DANA ALOKASI KHUSUS NONFISIK MENURUT PROVINSI/KABUPATEN/KOTA  
TAHUN ANGGARAN 2025**

(dalam ribuan rupiah)

NO	NAMA DAERAH	DANA PELAYANAN PERLINDUNGAN PEREMPUAN DAN ANAK	DANA PENGUATAN KAPASITAS KELEMBAGAAN SENTRA IKM	DANA KETAHANAN PANGAN DAN PERTANIAN			TOTAL DAK NONFISIK T.A. 2025
				PANGAN	PERTANIAN	BANTUAN OPERASIONAL PENYULUH PERTANIAN	
(1)	(2)	(22)	(23)	(24)	(25)	(26)	(27)
192	Kab. Klaten	400.660	0	2.800.000	7.109.005	0	445.854.792
193	Kab. Kudus	0	0	0	0	0	246.845.067
194	Kab. Magelang	400.660	0	0	0	0	382.574.169
195	Kab. Pati	400.660	0	2.350.000	4.625.430	0	443.512.161
196	Kab. Pekalongan	0	0	0	0	0	349.487.471
197	Kab. Pemalang	400.660	0	1.800.000	2.899.915	0	538.188.445
198	Kab. Purbalingga	400.660	0	0	0	0	354.606.673
199	Kab. Purworejo	400.660	0	0	0	0	313.587.231



PRESIDEN  
REPUBLIK INDONESIA

- 1119 -

V.13 RINCIAN DANA ALOKASI KHUSUS NONFISIK MENURUT PROVINSI/KABUPATEN/KOTA  
TAHUN ANGGARAN 2025

(dalam ribuan rupiah)

NO	NAMA DAERAH	BANTUAN OPERASIONAL SATUAN PENDIDIKAN (BOSP)			
		BANTUAN OPERASIONAL SEKOLAH		BANTUAN OPERASIONAL PENYELENGGARAAN PAUD	
		REGULER	KINERJA	REGULER	KINERJA
(1)	(2)	(3)	(4)	(5)	(6)
200	Kab. Rembang	66.777.710	2.383.250	16.716.160	285.000
201	Kab. Semarang	106.119.910	3.793.250	16.356.690	270.000
202	Kab. Sragen	97.236.000	3.745.000	15.007.200	450.000
203	Kab. Sukoharjo	81.259.200	2.617.750	11.728.800	120.000
204	Kab. Tegal	167.229.745	4.332.500	22.882.752	315.000
205	Kab. Temanggung	75.737.970	3.087.500	11.839.490	270.000
206	Kab. Wonogiri	98.477.140	4.198.750	12.917.400	195.000
207	Kab. Wonosobo	91.196.770	2.685.000	14.990.709	75.000



PRESIDEN  
REPUBLIK INDONESIA

- 1120 -

V.13 RINCIAN DANA ALOKASI KHUSUS NONFISIK MENURUT PROVINSI/KABUPATEN/KOTA  
TAHUN ANGGARAN 2025

(dalam ribuan rupiah)

NO	NAMA DAERAH	BANTUAN OPERASIONAL SATUAN PENDIDIKAN (BOSP)			BANTUAN OPERASIONAL PENYELENGGARAAN MUSEUM DAN TAMAN BUDAYA	
		BANTUAN OPERASIONAL PENYELENGGARAAN PENDIDIKAN KESETARAAN		TOTAL BOSP	MUSEUM	TAMAN BUDAYA
		REGULER	KINERJA			
(1)	(2)	(7)	(8)	(9)	(10)	(11)
200	Kab. Rembang	5.198.290	135.000	91.495.410	569.375	0
201	Kab. Semarang	4.937.610	135.000	131.612.460	0	0
202	Kab. Sragen	3.638.900	135.000	120.212.100	0	0
203	Kab. Sukoharjo	1.496.100	90.000	97.311.850	0	0
204	Kab. Tegal	7.991.880	180.000	202.931.877	0	0
205	Kab. Temanggung	5.110.930	180.000	96.225.890	0	0
206	Kab. Wonogiri	3.743.600	90.000	119.621.890	630.553	0
207	Kab. Wonosobo	6.140.760	135.000	115.223.239	0	0



PRESIDEN  
REPUBLIK INDONESIA

- 1121 -

V.13 RINCIAN DANA ALOKASI KHUSUS NONFISIK MENURUT PROVINSI/KABUPATEN/KOTA  
TAHUN ANGGARAN 2025

(dalam ribuan rupiah)

NO	NAMA DAERAH	TUNJANGAN GURU ASN DAERAH			DANA BANTUAN PENGEMBANGAN PROGRAM PERPUSTAKAAN DAERAH	BANTUAN OPERASIONAL KELUARGA BERENCANA
		TUNJANGAN PROFESI GURU	TAMBAHAN PENGHASILAN GURU	TUNJANGAN KHUSUS GURU		
(1)	(2)	(12)	(13)	(14)	(15)	(16)
200	Kab. Rembang	145.932.183	1.424.664	0	500.000	8.000.000
201	Kab. Semarang	185.200.758	1.903.250	0	0	12.716.241
202	Kab. Sragen	195.646.124	1.199.250	0	1.000.000	10.695.470
203	Kab. Sukoharjo	157.270.264	639.239	0	0	10.370.960
204	Kab. Tegal	247.998.024	1.566.500	3.647.637	0	14.527.000
205	Kab. Temanggung	158.765.861	645.000	0	1.089.412	11.439.157
206	Kab. Wonogiri	251.115.493	947.250	0	827.835	11.831.975
207	Kab. Wonosobo	172.609.618	1.064.500	613.018	317.706	9.998.103



PRESIDEN  
REPUBLIK INDONESIA

- 1122 -

V.13 RINCIAN DANA ALOKASI KHUSUS NONFISIK MENURUT PROVINSI/KABUPATEN/KOTA  
TAHUN ANGGARAN 2025

(dalam ribuan rupiah)

NO	NAMA DAERAH	BANTUAN OPERASIONAL KESEHATAN (BOK)				DANA PENINGKATAN KAPASITAS KOPERASI DAN UMK
		BOK DINAS		BOK PENGAWASAN OBAT DAN MAKANAN	BOK PUSKESMAS	
		BOK PROVINSI	BOK KABUPATEN/ KOTA			
(1)	(2)	(17)	(18)	(19)	(20)	(21)
200	Kab. Rembang	0	12.964.948	13.870.933	218.397	0
201	Kab. Semarang	0	10.217.762	16.580.210	422.670	0
202	Kab. Sragen	0	14.250.591	22.274.948	0	0
203	Kab. Sukoharjo	0	7.397.942	9.656.564	454.500	0
204	Kab. Tegal	0	15.086.213	20.504.070	668.170	0
205	Kab. Temanggung	0	9.919.371	19.919.479	205.937	0
206	Kab. Wonogiri	0	8.612.678	27.464.221	432.420	0
207	Kab. Wonosobo	0	15.660.354	17.687.899	322.654	0





PRESIDEN  
REPUBLIK INDONESIA

- 1123 -

V.13 RINCIAN DANA ALOKASI KHUSUS NONFISIK MENURUT PROVINSI/KABUPATEN/KOTA  
TAHUN ANGGARAN 2025

(dalam ribuan rupiah)

NO	NAMA DAERAH	DANA PELAYANAN PERLINDUNGAN PEREMPUAN DAN ANAK	DANA PENGUATAN KAPASITAS KELEMBAGAAN SENTRA IKM	DANA KETAHANAN PANGAN DAN PERTANIAN			TOTAL DAK NONFISIK T.A. 2025
				PANGAN	PERTANIAN	BANTUAN OPERASIONAL PENYULUH PERTANIAN	
(1)	(2)	(22)	(23)	(24)	(25)	(26)	(27)
200	Kab. Rembang	0	0	0	0	0	274.975.910
201	Kab. Semarang	0	0	0	0	0	358.653.351
202	Kab. Sragen	0	0	100.000	4.615.660	0	369.994.143
203	Kab. Sukoharjo	0	0	0	0	0	283.101.319
204	Kab. Tegal	400.660	3.106.500	0	0	0	510.436.651
205	Kab. Temanggung	0	0	300.000	3.188.800	0	301.698.907
206	Kab. Wonogiri	0	0	1.800.000	4.828.715	0	428.113.030
207	Kab. Wonosobo	0	0	0	0	0	333.497.091



**PRESIDEN  
REPUBLIK INDONESIA**

- 1124 -

**V.13 RINCIAN DANA ALOKASI KHUSUS NONFISIK MENURUT PROVINSI/KABUPATEN/KOTA  
TAHUN ANGGARAN 2025**

(dalam ribuan rupiah)

NO	NAMA DAERAH	BANTUAN OPERASIONAL SATUAN PENDIDIKAN (BOSP)			
		BANTUAN OPERASIONAL SEKOLAH		BANTUAN OPERASIONAL PENYELENGGARAAN PAUD	
		REGULER	KINERJA	REGULER	KINERJA
(1)	(2)	(3)	(4)	(5)	(6)
208	Kota Magelang	22.073.300	717.500	2.637.600	30.000
209	Kota Pekalongan	30.154.700	832.500	5.796.600	105.000
210	Kota Salatiga	25.580.440	819.500	3.464.800	150.000
211	Kota Semarang	183.700.080	5.156.750	26.517.920	495.000
212	Kota Surakarta	81.261.100	2.423.750	8.998.200	225.000
213	Kota Tegal	36.040.160	1.047.500	4.465.200	90.000
214	Provinsi DI Yogyakarta	267.602.380	8.039.000	0	0
215	Kab. Bantul	99.306.210	3.873.000	22.615.740	645.000



**PRESIDEN  
REPUBLIK INDONESIA**

- 1125 -

**V.13 RINCIAN DANA ALOKASI KHUSUS NONFISIK MENURUT PROVINSI/KABUPATEN/KOTA  
TAHUN ANGGARAN 2025**

(dalam ribuan rupiah)

NO	NAMA DAERAH	BANTUAN OPERASIONAL SATUAN PENDIDIKAN (BOSP)			BANTUAN OPERASIONAL PENYELENGGARAAN MUSEUM DAN TAMAN BUDAYA	
		BANTUAN OPERASIONAL PENYELENGGARAAN PENDIDIKAN KESETARAAN		TOTAL BOSP	MUSEUM	TAMAN BUDAYA
		REGULER	KINERJA			
(1)	(2)	(7)	(8)	(9)	(10)	(11)
208	Kota Magelang	2.111.100	45.000	27.614.500	0	0
209	Kota Pekalongan	2.911.200	90.000	39.890.000	796.500	0
210	Kota Salatiga	3.459.210	90.000	33.563.950	0	0
211	Kota Semarang	7.142.170	270.000	223.281.920	0	0
212	Kota Surakarta	3.564.700	135.000	96.607.750	2.612.500	830.000
213	Kota Tegal	2.667.240	90.000	44.400.100	0	0
214	Provinsi DI Yogyakarta	0	0	275.641.380	2.000.000	1.800.000
215	Kab. Bantul	5.061.900	180.000	131.681.850	0	0



PRESIDEN  
REPUBLIK INDONESIA

- 1126 -

V.13 RINCIAN DANA ALOKASI KHUSUS NONFISIK MENURUT PROVINSI/KABUPATEN/KOTA  
TAHUN ANGGARAN 2025

(dalam ribuan rupiah)

NO	NAMA DAERAH	TUNJANGAN GURU ASN DAERAH			DANA BANTUAN PENGEMBANGAN PROGRAM PERPUSTAKAAN DAERAH	BANTUAN OPERASIONAL KELUARGA BERENCANA
		TUNJANGAN PROFESI GURU	TAMBAHAN PENGHASILAN GURU	TUNJANGAN KHUSUS GURU		
(1)	(2)	(12)	(13)	(14)	(15)	(16)
208	Kota Magelang	36.931.052	180.693	0	0	1.500.000
209	Kota Pekalongan	51.284.164	172.750	0	0	3.024.100
210	Kota Salatiga	43.354.374	161.504	0	1.100.000	2.449.000
211	Kota Semarang	206.112.140	1.869.000	0	0	12.296.800
212	Kota Surakarta	97.116.168	726.250	0	1.100.000	4.969.200
213	Kota Tegal	59.138.911	598.500	0	0	2.500.000
214	Provinsi DI Yogyakarta	234.529.097	798.882	0	999.964	200.000
215	Kab. Bantul	175.075.526	1.071.250	0	809.955	6.711.900



**PRESIDEN  
REPUBLIK INDONESIA**

- 1127 -

**V.13 RINCIAN DANA ALOKASI KHUSUS NONFISIK MENURUT PROVINSI/KABUPATEN/KOTA  
TAHUN ANGGARAN 2025**

(dalam ribuan rupiah)

NO	NAMA DAERAH	BANTUAN OPERASIONAL KESEHATAN (BOK)				DANA PENINGKATAN KAPASITAS KOPERASI DAN UMK
		BOK DINAS		BOK PENGAWASAN OBAT DAN MAKANAN	BOK PUSKESMAS	
		BOK PROVINSI	BOK KABUPATEN/ KOTA			
(1)	(2)	(17)	(18)	(19)	(20)	(21)
208	Kota Magelang	0	3.752.084	3.390.213	270.029	0
209	Kota Pekalongan	0	6.329.002	8.652.595	403.064	0
210	Kota Salatiga	0	2.238.838	3.763.646	205.765	0
211	Kota Semarang	0	25.285.769	24.838.197	400.760	0
212	Kota Surakarta	0	8.357.917	16.561.439	463.016	0
213	Kota Tegal	0	6.650.996	5.018.322	234.863	0
214	Provinsi DI Yogyakarta	4.508.536	0	0	0	0
215	Kab. Bantul	0	9.605.841	24.809.428	744.612	0



PRESIDEN  
REPUBLIK INDONESIA

- 1128 -

V.13 RINCIAN DANA ALOKASI KHUSUS NONFISIK MENURUT PROVINSI/KABUPATEN/KOTA  
TAHUN ANGGARAN 2025

(dalam ribuan rupiah)

NO	NAMA DAERAH	DANA PELAYANAN PERLINDUNGAN PEREMPUAN DAN ANAK	DANA PENGUATAN KAPASITAS KELEMBAGAAN SENTRA IKM	DANA KETAHANAN PANGAN DAN PERTANIAN			TOTAL DAK NONFISIK T.A. 2025
				PANGAN	PERTANIAN	BANTUAN OPERASIONAL PENYULUH PERTANIAN	
(1)	(2)	(22)	(23)	(24)	(25)	(26)	(27)
208	Kota Magelang	400.660	0	0	0	0	74.039.231
209	Kota Pekalongan	0	0	0	0	0	110.552.175
210	Kota Salatiga	400.660	0	0	0	0	87.237.737
211	Kota Semarang	400.660	3.106.500	0	0	0	497.591.746
212	Kota Surakarta	505.690	3.106.500	0	0	0	232.956.430
213	Kota Tegal	505.690	0	0	0	0	119.047.382
214	Provinsi DI Yogyakarta	505.690	3.106.500	0	150.000	0	524.240.049
215	Kab. Bantul	505.690	0	0	0	0	351.016.052



**PRESIDEN  
REPUBLIK INDONESIA**

- 1129 -

**V.13 RINCIAN DANA ALOKASI KHUSUS NONFISIK MENURUT PROVINSI/KABUPATEN/KOTA  
TAHUN ANGGARAN 2025**

(dalam ribuan rupiah)

NO	NAMA DAERAH	BANTUAN OPERASIONAL SATUAN PENDIDIKAN (BOSP)			
		BANTUAN OPERASIONAL SEKOLAH		BANTUAN OPERASIONAL PENYELENGGARAAN PAUD	
		REGULER	KINERJA	REGULER	KINERJA
(1)	(2)	(3)	(4)	(5)	(6)
216	Kab. Gunung Kidul	70.203.120	3.620.250	15.557.220	495.000
217	Kab. Kulon Progo	47.955.040	2.230.000	9.935.500	195.000
218	Kab. Sleman	120.299.700	3.963.750	23.777.400	270.000
219	Kota Yogyakarta	58.134.400	3.188.250	7.571.440	345.000
220	Provinsi Jawa Timur	2.332.048.480	39.160.000	0	0
221	Kab. Bangkalan	140.701.620	5.058.750	16.697.200	300.000
222	Kab. Banyuwangi	160.642.540	4.875.000	26.876.800	240.000
223	Kab. Blitar	96.012.340	4.158.750	18.011.400	810.000



PRESIDEN  
REPUBLIK INDONESIA

- 1130 -

V.13 RINCIAN DANA ALOKASI KHUSUS NONFISIK MENURUT PROVINSI/KABUPATEN/KOTA  
TAHUN ANGGARAN 2025

(dalam ribuan rupiah)

NO	NAMA DAERAH	BANTUAN OPERASIONAL SATUAN PENDIDIKAN (BOSP)			BANTUAN OPERASIONAL PENYELENGGARAAN MUSEUM DAN TAMAN BUDAYA	
		BANTUAN OPERASIONAL PENYELENGGARAAN PENDIDIKAN KESETARAAN		TOTAL BOSP	MUSEUM	TAMAN BUDAYA
		REGULER	KINERJA			
(1)	(2)	(7)	(8)	(9)	(10)	(11)
216	Kab. Gunung Kidul	1.772.080	135.000	91.782.670	0	1.500.000
217	Kab. Kulon Progo	439.140	0	60.754.680	0	1.200.000
218	Kab. Sleman	5.466.450	135.000	153.912.300	246.005	0
219	Kota Yogyakarta	2.657.040	135.000	72.031.130	0	0
220	Provinsi Jawa Timur	0	0	2.371.208.480	1.636.528	2.000.000
221	Kab. Bangkalan	2.702.960	180.000	165.640.530	952.035	0
222	Kab. Banyuwangi	20.377.950	450.000	213.462.290	473.907	0
223	Kab. Blitar	1.989.400	45.000	121.026.890	646.159	0





**PRESIDEN  
REPUBLIK INDONESIA**

- 1131 -

**V.13 RINCIAN DANA ALOKASI KHUSUS NONFISIK MENURUT PROVINSI/KABUPATEN/KOTA  
TAHUN ANGGARAN 2025**

(dalam ribuan rupiah)

NO	NAMA DAERAH	TUNJANGAN GURU ASN DAERAH			DANA BANTUAN PENGEMBANGAN PROGRAM PERPUSTAKAAN DAERAH	BANTUAN OPERASIONAL KELUARGA BERENCANA
		TUNJANGAN PROFESI GURU	TAMBAHAN PENGHASILAN GURU	TUNJANGAN KHUSUS GURU		
(1)	(2)	(12)	(13)	(14)	(15)	(16)
216	Kab. Gunung Kidul	197.821.083	709.750	0	1.100.000	7.614.112
217	Kab. Kulon Progo	115.471.201	704.000	0	848.101	5.764.820
218	Kab. Sleman	180.737.892	1.515.840	0	0	7.908.020
219	Kota Yogyakarta	68.867.130	0	0	0	3.079.000
220	Provinsi Jawa Timur	1.575.563.067	4.671.874	0	1.084.918	200.000
221	Kab. Bangkalan	184.311.260	1.723.766	0	0	11.039.948
222	Kab. Banyuwangi	252.113.523	837.644	0	500.000	14.798.797
223	Kab. Blitar	216.879.505	1.059.384	0	750.000	12.998.806



PRESIDEN  
REPUBLIK INDONESIA

- 1132 -

V.13 RINCIAN DANA ALOKASI KHUSUS NONFISIK MENURUT PROVINSI/KABUPATEN/KOTA  
TAHUN ANGGARAN 2025

(dalam ribuan rupiah)

NO	NAMA DAERAH	BANTUAN OPERASIONAL KESEHATAN (BOK)				DANA PENINGKATAN KAPASITAS KOPERASI DAN UMK
		BOK DINAS		BOK PENGAWASAN OBAT DAN MAKANAN	BOK PUSKESMAS	
		BOK PROVINSI	BOK KABUPATEN/ KOTA			
(1)	(2)	(17)	(18)	(19)	(20)	(21)
216	Kab. Gunung Kidul	0	6.754.792	25.504.269	508.311	0
217	Kab. Kulon Progo	0	6.028.496	13.585.000	579.196	0
218	Kab. Sleman	0	8.980.415	12.873.131	366.698	0
219	Kota Yogyakarta	0	6.487.674	8.965.428	441.684	0
220	Provinsi Jawa Timur	21.041.815	0	0	0	18.607.660
221	Kab. Bangkalan	0	17.313.531	18.320.500	280.849	789.000
222	Kab. Banyuwangi	0	15.119.732	18.700.352	0	0
223	Kab. Blitar	0	7.995.952	19.304.109	396.252	0



**PRESIDEN  
REPUBLIK INDONESIA**

- 1133 -

**V.13 RINCIAN DANA ALOKASI KHUSUS NONFISIK MENURUT PROVINSI/KABUPATEN/KOTA  
TAHUN ANGGARAN 2025**

(dalam ribuan rupiah)

NO	NAMA DAERAH	DANA PELAYANAN PERLINDUNGAN PEREMPUAN DAN ANAK	DANA PENGUATAN KAPASITAS KELEMBAGAAN SENTRA IKM	DANA KETAHANAN PANGAN DAN PERTANIAN			TOTAL DAK NONFISIK T.A. 2025
				PANGAN	PERTANIAN	BANTUAN OPERASIONAL PENYULUH PERTANIAN	
(1)	(2)	(22)	(23)	(24)	(25)	(26)	(27)
216	Kab. Gunung Kidul	400.660	0	1.800.000	6.183.405	0	341.679.052
217	Kab. Kulon Progo	400.660	0	1.000.000	4.012.800	0	210.348.954
218	Kab. Sleman	505.690	0	0	0	0	367.045.991
219	Kota Yogyakarta	505.690	0	0	0	0	160.377.736
220	Provinsi Jawa Timur	400.660	5.122.500	0	450.000	0	4.001.987.502
221	Kab. Bangkalan	0	0	1.150.000	4.562.145	0	406.083.564
222	Kab. Banyuwangi	0	0	0	0	0	516.006.245
223	Kab. Blitar	400.660	0	0	0	0	381.457.717



PRESIDEN  
REPUBLIK INDONESIA

- 1134 -

V.13 RINCIAN DANA ALOKASI KHUSUS NONFISIK MENURUT PROVINSI/KABUPATEN/KOTA  
TAHUN ANGGARAN 2025

(dalam ribuan rupiah)

NO	NAMA DAERAH	BANTUAN OPERASIONAL SATUAN PENDIDIKAN (BOSP)			
		BANTUAN OPERASIONAL SEKOLAH		BANTUAN OPERASIONAL PENYELENGGARAAN PAUD	
		REGULER	KINERJA	REGULER	KINERJA
(1)	(2)	(3)	(4)	(5)	(6)
224	Kab. Bojonegoro	99.363.120	3.642.500	27.886.800	120.000
225	Kab. Bondowoso	64.177.300	2.692.500	19.013.583	150.000
226	Kab. Gresik	131.145.900	4.055.250	37.830.960	495.000
227	Kab. Jember	236.717.700	6.883.750	41.227.520	570.000
228	Kab. Jombang	115.222.690	4.397.500	22.318.070	360.000
229	Kab. Kediri	139.224.700	3.877.500	28.288.800	300.000
230	Kab. Lamongan	93.709.490	4.436.500	36.252.480	675.000
231	Kab. Lumajang	99.553.000	4.160.750	20.788.480	690.000



**PRESIDEN  
REPUBLIK INDONESIA**

- 1135 -

**V.13 RINCIAN DANA ALOKASI KHUSUS NONFISIK MENURUT PROVINSI/KABUPATEN/KOTA  
TAHUN ANGGARAN 2025**

(dalam ribuan rupiah)

NO	NAMA DAERAH	BANTUAN OPERASIONAL SATUAN PENDIDIKAN (BOSP)			BANTUAN OPERASIONAL PENYELENGGARAAN MUSEUM DAN TAMAN BUDAYA	
		BANTUAN OPERASIONAL PENYELENGGARAAN PENDIDIKAN KESETARAAN		TOTAL BOSP	MUSEUM	TAMAN BUDAYA
		REGULER	KINERJA			
(1)	(2)	(7)	(8)	(9)	(10)	(11)
224	Kab. Bojonegoro	967.000	90.000	132.069.420	0	0
225	Kab. Bondowoso	10.164.900	405.000	96.603.283	0	0
226	Kab. Gresik	3.646.890	90.000	177.264.000	535.975	0
227	Kab. Jember	2.110.350	180.000	287.689.320	0	0
228	Kab. Jombang	4.651.000	225.000	147.174.260	0	0
229	Kab. Kediri	10.233.290	270.000	182.194.290	0	0
230	Kab. Lamongan	1.839.730	180.000	137.093.200	544.910	0
231	Kab. Lumajang	5.250.270	225.000	130.667.500	700.000	0



PRESIDEN  
REPUBLIK INDONESIA

- 1136 -

V.13 RINCIAN DANA ALOKASI KHUSUS NONFISIK MENURUT PROVINSI/KABUPATEN/KOTA  
TAHUN ANGGARAN 2025

(dalam ribuan rupiah)

NO	NAMA DAERAH	TUNJANGAN GURU ASN DAERAH			DANA BANTUAN PENGEMBANGAN PROGRAM PERPUSTAKAAN DAERAH	BANTUAN OPERASIONAL KELUARGA BERENCANA
		TUNJANGAN PROFESI GURU	TAMBAHAN PENGHASILAN GURU	TUNJANGAN KHUSUS GURU		
(1)	(2)	(12)	(13)	(14)	(15)	(16)
224	Kab. Bojonegoro	243.544.950	2.809.179	0	0	11.998.722
225	Kab. Bondowoso	163.134.242	513.558	264.792	500.000	10.569.900
226	Kab. Gresik	172.932.849	590.250	0	0	12.189.200
227	Kab. Jember	290.419.733	1.502.007	0	0	22.624.837
228	Kab. Jombang	185.116.645	571.469	0	612.421	12.289.183
229	Kab. Kediri	210.653.315	935.250	0	0	17.750.561
230	Kab. Lamongan	231.518.974	2.044.500	0	0	16.836.121
231	Kab. Lumajang	154.764.237	306.250	0	0	10.463.242



PRESIDEN  
REPUBLIK INDONESIA

- 1137 -

V.13 RINCIAN DANA ALOKASI KHUSUS NONFISIK MENURUT PROVINSI/KABUPATEN/KOTA  
TAHUN ANGGARAN 2025

(dalam ribuan rupiah)

NO	NAMA DAERAH	BANTUAN OPERASIONAL KESEHATAN (BOK)				DANA PENINGKATAN KAPASITAS KOPERASI DAN UMK
		BOK DINAS		BOK PENGAWASAN OBAT DAN MAKANAN	BOK PUSKESMAS	
		BOK PROVINSI	BOK KABUPATEN/ KOTA			
(1)	(2)	(17)	(18)	(19)	(20)	(21)
224	Kab. Bojonegoro	0	16.601.001	17.967.328	0	0
225	Kab. Bondowoso	0	16.890.070	17.843.466	350.835	0
226	Kab. Gresik	0	12.070.746	16.121.884	70.194	3.763.906
227	Kab. Jember	0	9.951.269	28.247.987	325.869	0
228	Kab. Jombang	0	10.342.118	21.342.528	339.396	0
229	Kab. Kediri	0	10.979.792	22.715.036	423.070	0
230	Kab. Lamongan	0	10.490.344	22.888.435	427.608	789.000
231	Kab. Lumajang	0	14.118.653	16.068.317	209.748	0



PRESIDEN  
REPUBLIK INDONESIA

- 1138 -

V.13 RINCIAN DANA ALOKASI KHUSUS NONFISIK MENURUT PROVINSI/KABUPATEN/KOTA  
TAHUN ANGGARAN 2025

(dalam ribuan rupiah)

NO	NAMA DAERAH	DANA PELAYANAN PERLINDUNGAN PEREMPUAN DAN ANAK	DANA PENGUATAN KAPASITAS KELEMBAGAAN SENTRA IKM	DANA KETAHANAN PANGAN DAN PERTANIAN			TOTAL DAK NONFISIK T.A. 2025
				PANGAN	PERTANIAN	BANTUAN OPERASIONAL PENYULUH PERTANIAN	
(1)	(2)	(22)	(23)	(24)	(25)	(26)	(27)
224	Kab. Bojonegoro	0	0	0	0	0	424.990.600
225	Kab. Bondowoso	400.660	0	0	0	0	307.070.806
226	Kab. Gresik	505.690	3.225.500	0	0	0	399.270.194
227	Kab. Jember	400.660	0	0	0	0	641.161.682
228	Kab. Jombang	400.660	0	0	0	0	378.188.680
229	Kab. Kediri	0	0	2.650.000	5.131.030	0	453.432.344
230	Kab. Lamongan	0	0	0	0	0	422.633.092
231	Kab. Lumajang	0	0	0	0	0	327.297.947





PRESIDEN  
REPUBLIK INDONESIA

- 1139 -

V.13 RINCIAN DANA ALOKASI KHUSUS NONFISIK MENURUT PROVINSI/KABUPATEN/KOTA  
TAHUN ANGGARAN 2025

(dalam ribuan rupiah)

NO	NAMA DAERAH	BANTUAN OPERASIONAL SATUAN PENDIDIKAN (BOSP)			
		BANTUAN OPERASIONAL SEKOLAH		BANTUAN OPERASIONAL PENYELENGGARAAN PAUD	
		REGULER	KINERJA	REGULER	KINERJA
(1)	(2)	(3)	(4)	(5)	(6)
232	Kab. Madiun	55.030.510	2.547.500	10.786.140	315.000
233	Kab. Magetan	57.944.840	1.792.500	10.043.520	120.000
234	Kab. Malang	260.541.610	7.224.000	43.545.600	510.000
235	Kab. Mojokerto	94.361.520	2.653.750	23.331.890	75.000
236	Kab. Nganjuk	102.197.370	4.058.250	18.250.940	660.000
237	Kab. Ngawi	72.133.070	3.205.000	12.291.300	495.000
238	Kab. Pacitan	45.513.100	2.110.000	9.514.200	60.000
239	Kab. Pamekasan	85.537.790	3.120.000	15.980.580	75.000



PRESIDEN  
REPUBLIK INDONESIA

- 1140 -

V.13 RINCIAN DANA ALOKASI KHUSUS NONFISIK MENURUT PROVINSI/KABUPATEN/KOTA  
TAHUN ANGGARAN 2025

(dalam ribuan rupiah)

NO	NAMA DAERAH	BANTUAN OPERASIONAL SATUAN PENDIDIKAN (BOSP)			BANTUAN OPERASIONAL PENYELENGGARAAN MUSEUM DAN TAMAN BUDAYA	
		BANTUAN OPERASIONAL PENYELENGGARAAN PENDIDIKAN KESETARAAN		TOTAL BOSP	MUSEUM	TAMAN BUDAYA
		REGULER	KINERJA			
(1)	(2)	(7)	(8)	(9)	(10)	(11)
232	Kab. Madiun	2.847.850	90.000	71.617.000	0	0
233	Kab. Magetan	1.157.140	135.000	71.193.000	0	0
234	Kab. Malang	11.600.390	315.000	323.736.600	700.000	0
235	Kab. Mojokerto	2.398.560	135.000	122.955.720	0	0
236	Kab. Nganjuk	1.513.990	90.000	126.770.550	765.805	0
237	Kab. Ngawi	1.783.560	180.000	90.087.930	657.090	0
238	Kab. Pacitan	1.809.000	135.000	59.141.300	0	0
239	Kab. Pamekasan	2.278.930	180.000	107.172.300	692.000	0



**PRESIDEN  
REPUBLIK INDONESIA**

- 1141 -

**V.13 RINCIAN DANA ALOKASI KHUSUS NONFISIK MENURUT PROVINSI/KABUPATEN/KOTA  
TAHUN ANGGARAN 2025**

(dalam ribuan rupiah)

NO	NAMA DAERAH	TUNJANGAN GURU ASN DAERAH			DANA BANTUAN PENGEMBANGAN PROGRAM PERPUSTAKAAN DAERAH	BANTUAN OPERASIONAL KELUARGA BERENCANA
		TUNJANGAN PROFESI GURU	TAMBAHAN PENGHASILAN GURU	TUNJANGAN KHUSUS GURU		
(1)	(2)	(12)	(13)	(14)	(15)	(16)
232	Kab. Madiun	140.375.457	759.131	0	849.345	8.296.800
233	Kab. Magetan	147.157.085	1.351.750	0	1.100.000	8.923.005
234	Kab. Malang	328.797.174	3.622.750	0	0	24.394.074
235	Kab. Mojokerto	176.092.365	765.250	0	750.000	12.374.900
236	Kab. Nganjuk	238.750.114	1.469.750	0	750.000	10.716.726
237	Kab. Ngawi	163.415.008	873.032	0	1.000.000	9.256.337
238	Kab. Pacitan	156.729.241	1.329.250	0	500.000	7.891.367
239	Kab. Pamekasan	163.797.453	679.800	0	0	8.090.343



PRESIDEN  
REPUBLIK INDONESIA

- 1142 -

V.13 RINCIAN DANA ALOKASI KHUSUS NONFISIK MENURUT PROVINSI/KABUPATEN/KOTA  
TAHUN ANGGARAN 2025

(dalam ribuan rupiah)

NO	NAMA DAERAH	BANTUAN OPERASIONAL KESEHATAN (BOK)				DANA PENINGKATAN KAPASITAS KOPERASI DAN UMK
		BOK DINAS		BOK PENGAWASAN OBAT DAN MAKANAN	BOK PUSKESMAS	
		BOK PROVINSI	BOK KABUPATEN/ KOTA			
(1)	(2)	(17)	(18)	(19)	(20)	(21)
232	Kab. Madiun	0	6.486.018	17.326.401	541.540	0
233	Kab. Magetan	0	11.176.131	14.056.856	162.526	0
234	Kab. Malang	0	11.176.245	28.427.929	237.054	0
235	Kab. Mojokerto	0	7.422.755	17.913.588	0	1.512.777
236	Kab. Nganjuk	0	7.965.974	8.665.829	659.876	0
237	Kab. Ngawi	0	10.098.072	19.356.267	648.654	0
238	Kab. Pacitan	0	7.125.930	16.688.836	366.769	0
239	Kab. Pamekasan	0	11.848.964	16.303.106	251.920	0



**PRESIDEN  
REPUBLIK INDONESIA**

- 1143 -

**V.13 RINCIAN DANA ALOKASI KHUSUS NONFISIK MENURUT PROVINSI/KABUPATEN/KOTA  
TAHUN ANGGARAN 2025**

(dalam ribuan rupiah)

NO	NAMA DAERAH	DANA PELAYANAN PERLINDUNGAN PEREMPUAN DAN ANAK	DANA PENGUATAN KAPASITAS KELEMBAGAAN SENTRA IKM	DANA KETAHANAN PANGAN DAN PERTANIAN			TOTAL DAK NONFISIK T.A. 2025
				PANGAN	PERTANIAN	BANTUAN OPERASIONAL PENYULUH PERTANIAN	
(1)	(2)	(22)	(23)	(24)	(25)	(26)	(27)
232	Kab. Madiun	0	0	0	0	0	246.251.692
233	Kab. Magetan	0	0	0	0	0	255.120.353
234	Kab. Malang	0	0	0	0	0	721.091.826
235	Kab. Mojokerto	0	0	0	0	0	339.787.355
236	Kab. Nganjuk	400.660	0	650.000	4.453.345	0	402.018.629
237	Kab. Ngawi	400.660	0	0	0	0	295.793.050
238	Kab. Pacitan	0	0	0	0	0	249.772.693
239	Kab. Pamekasan	0	0	0	0	0	308.835.886



**PRESIDEN  
REPUBLIK INDONESIA**

- 1144 -

**V.13 RINCIAN DANA ALOKASI KHUSUS NONFISIK MENURUT PROVINSI/KABUPATEN/KOTA  
TAHUN ANGGARAN 2025**

(dalam ribuan rupiah)

NO	NAMA DAERAH	BANTUAN OPERASIONAL SATUAN PENDIDIKAN (BOSP)			
		BANTUAN OPERASIONAL SEKOLAH		BANTUAN OPERASIONAL PENYELENGGARAAN PAUD	
		REGULER	KINERJA	REGULER	KINERJA
(1)	(2)	(3)	(4)	(5)	(6)
240	Kab. Pasuruan	157.335.870	4.280.250	25.652.500	495.000
241	Kab. Ponorogo	75.689.160	3.184.000	11.664.000	105.000
242	Kab. Probolinggo	97.990.320	3.430.000	17.772.000	75.000
243	Kab. Sampang	108.418.910	3.796.250	18.688.320	15.000
244	Kab. Sidoarjo	237.422.750	4.543.750	39.215.460	780.000
245	Kab. Situbondo	63.663.140	2.943.750	12.087.105	240.000
246	Kab. Sumenep	81.405.418	5.609.500	16.485.183	270.000
247	Kab. Trenggalek	63.882.500	2.200.000	9.828.930	165.000



PRESIDEN  
REPUBLIK INDONESIA

- 1145 -

V.13 RINCIAN DANA ALOKASI KHUSUS NONFISIK MENURUT PROVINSI/KABUPATEN/KOTA  
TAHUN ANGGARAN 2025

(dalam ribuan rupiah)

NO	NAMA DAERAH	BANTUAN OPERASIONAL SATUAN PENDIDIKAN (BOSP)			BANTUAN OPERASIONAL PENYELENGGARAAN MUSEUM DAN TAMAN BUDAYA	
		BANTUAN OPERASIONAL PENYELENGGARAAN PENDIDIKAN KESETARAAN		TOTAL BOSP	MUSEUM	TAMAN BUDAYA
		REGULER	KINERJA			
(1)	(2)	(7)	(8)	(9)	(10)	(11)
240	Kab. Pasuruan	12.724.590	180.000	200.668.210	0	0
241	Kab. Ponorogo	1.126.810	90.000	91.858.970	0	0
242	Kab. Probolinggo	5.492.600	180.000	124.939.920	0	0
243	Kab. Sampang	6.850.060	270.000	138.038.540	0	0
244	Kab. Sidoarjo	4.853.760	270.000	287.085.720	0	0
245	Kab. Situbondo	1.970.100	90.000	80.994.095	0	0
246	Kab. Sumenep	4.064.950	315.000	108.150.051	699.010	0
247	Kab. Trenggalek	1.772.910	90.000	77.939.340	0	0



**PRESIDEN  
REPUBLIK INDONESIA**

- 1146 -

**V.13 RINCIAN DANA ALOKASI KHUSUS NONFISIK MENURUT PROVINSI/KABUPATEN/KOTA  
TAHUN ANGGARAN 2025**

(dalam ribuan rupiah)

NO	NAMA DAERAH	TUNJANGAN GURU ASN DAERAH			DANA BANTUAN PENGEMBANGAN PROGRAM PERPUSTAKAAN DAERAH	BANTUAN OPERASIONAL KELUARGA BERENCANA
		TUNJANGAN PROFESI GURU	TAMBAHAN PENGHASILAN GURU	TUNJANGAN KHUSUS GURU		
(1)	(2)	(12)	(13)	(14)	(15)	(16)
240	Kab. Pasuruan	265.640.229	2.108.250	0	0	14.520.381
241	Kab. Ponorogo	196.817.134	1.133.750	0	0	10.925.065
242	Kab. Probolinggo	185.943.522	830.135	0	0	12.119.605
243	Kab. Sampang	165.347.963	883.750	0	750.000	9.635.939
244	Kab. Sidoarjo	250.774.682	2.113.750	0	0	15.932.200
245	Kab. Situbondo	144.377.721	714.681	0	804.071	8.288.241
246	Kab. Sumenep	181.194.905	1.562.750	7.100.428	653.820	12.209.208
247	Kab. Trenggalek	146.868.717	1.728.250	0	750.000	8.123.131






PRESIDEN  
REPUBLIK INDONESIA

- 1147 -

V.13 RINCIAN DANA ALOKASI KHUSUS NONFISIK MENURUT PROVINSI/KABUPATEN/KOTA  
TAHUN ANGGARAN 2025

(dalam ribuan rupiah)

NO	NAMA DAERAH	BANTUAN OPERASIONAL KESEHATAN (BOK)				DANA PENINGKATAN KAPASITAS KOPERASI DAN UMK
		BOK DINAS		BOK PENGAWASAN OBAT DAN MAKANAN	BOK PUSKESMAS	
		BOK PROVINSI	BOK KABUPATEN/ KOTA			
(1)	(2)	(17)	(18)	(19)	(20)	(21)
240	Kab. Pasuruan	0	9.676.139	19.508.759	174.215	0
241	Kab. Ponorogo	0	11.649.666	21.662.010	289.667	0
242	Kab. Probolinggo	0	11.432.846	19.006.702	474.839	0
243	Kab. Sampang	0	12.655.520	16.697.313	261.124	0
244	Kab. Sidoarjo	0	15.110.460	18.941.603	463.059	785.600
245	Kab. Situbondo	0	9.421.330	14.732.150	0	0
246	Kab. Sumenep	0	12.212.890	22.087.333	0	0
247	Kab. Trenggalek	0	5.345.065	14.865.589	511.916	0



**PRESIDEN  
REPUBLIK INDONESIA**

- 1148 -

**V.13 RINCIAN DANA ALOKASI KHUSUS NONFISIK MENURUT PROVINSI/KABUPATEN/KOTA  
TAHUN ANGGARAN 2025**

(dalam ribuan rupiah)

NO	NAMA DAERAH	DANA PELAYANAN PERLINDUNGAN PEREMPUAN DAN ANAK	DANA PENGUATAN KAPASITAS KELEMBAGAAN SENTRA IKM	DANA KETAHANAN PANGAN DAN PERTANIAN			TOTAL DAK NONFISIK T.A. 2025
				PANGAN	PERTANIAN	BANTUAN OPERASIONAL PENYULUH PERTANIAN	
(1)	(2)	(22)	(23)	(24)	(25)	(26)	(27)
240	Kab. Pasuruan	400.660	0	0	0	0	512.696.843
241	Kab. Ponorogo	0	0	0	0	0	334.336.262
242	Kab. Probolinggo	0	0	850.000	4.526.400	0	360.123.969
243	Kab. Sampang	400.660	0	0	0	0	344.670.809
244	Kab. Sidoarjo	400.660	0	0	0	0	591.607.734
245	Kab. Situbondo	400.660	0	0	0	0	259.732.949
246	Kab. Sumenep	400.660	0	950.000	4.363.200	0	351.584.255
247	Kab. Trenggalek	400.660	0	0	0	0	256.532.668



PRESIDEN  
REPUBLIK INDONESIA

- 1149 -

V.13 RINCIAN DANA ALOKASI KHUSUS NONFISIK MENURUT PROVINSI/KABUPATEN/KOTA  
TAHUN ANGGARAN 2025

(dalam ribuan rupiah)

NO	NAMA DAERAH	BANTUAN OPERASIONAL SATUAN PENDIDIKAN (BOSP)			
		BANTUAN OPERASIONAL SEKOLAH		BANTUAN OPERASIONAL PENYELENGGARAAN PAUD	
		REGULER	KINERJA	REGULER	KINERJA
(1)	(2)	(3)	(4)	(5)	(6)
248	Kab. Tuban	95.271.320	3.186.500	24.329.420	360.000
249	Kab. Tulungagung	97.601.700	3.133.250	17.751.600	30.000
250	Kota Blitar	20.232.400	598.250	3.178.800	105.000
251	Kota Kediri	37.773.300	1.675.750	5.916.000	135.000
252	Kota Madiun	24.367.750	480.000	3.816.120	105.000
253	Kota Malang	98.083.700	2.810.000	14.845.800	150.000
254	Kota Mojokerto	19.242.080	550.000	3.131.100	60.000
255	Kota Pasuruan	25.486.000	660.250	4.781.400	15.000



**PRESIDEN  
REPUBLIK INDONESIA**

- 1150 -

**V.13 RINCIAN DANA ALOKASI KHUSUS NONFISIK MENURUT PROVINSI/KABUPATEN/KOTA  
TAHUN ANGGARAN 2025**

(dalam ribuan rupiah)

NO	NAMA DAERAH	BANTUAN OPERASIONAL SATUAN PENDIDIKAN (BOSP)			BANTUAN OPERASIONAL PENYELENGGARAAN MUSEUM DAN TAMAN BUDAYA	
		BANTUAN OPERASIONAL PENYELENGGARAAN PENDIDIKAN KESETARAAN		TOTAL BOSP	MUSEUM	TAMAN BUDAYA
		REGULER	KINERJA			
(1)	(2)	(7)	(8)	(9)	(10)	(11)
248	Kab. Tuban	6.100.080	225.000	129.472.320	799.465	0
249	Kab. Tulungagung	3.114.820	135.000	121.766.370	614.485	0
250	Kota Blitar	940.900	45.000	25.100.350	0	0
251	Kota Kediri	2.606.900	90.000	48.196.950	655.188	0
252	Kota Madiun	693.440	45.000	29.507.310	0	0
253	Kota Malang	4.531.500	135.000	120.556.000	700.000	0
254	Kota Mojokerto	231.510	0	23.214.690	0	0
255	Kota Pasuruan	768.070	45.000	31.755.720	0	0




**PRESIDEN  
REPUBLIK INDONESIA**

- 1151 -

**V.13 RINCIAN DANA ALOKASI KHUSUS NONFISIK MENURUT PROVINSI/KABUPATEN/KOTA  
TAHUN ANGGARAN 2025**

(dalam ribuan rupiah)

NO	NAMA DAERAH	TUNJANGAN GURU ASN DAERAH			DANA BANTUAN PENGEMBANGAN PROGRAM PERPUSTAKAAN DAERAH	BANTUAN OPERASIONAL KELUARGA BERENCANA
		TUNJANGAN PROFESI GURU	TAMBAHAN PENGHASILAN GURU	TUNJANGAN KHUSUS GURU		
(1)	(2)	(12)	(13)	(14)	(15)	(16)
248	Kab. Tuban	222.102.677	1.153.250	0	500.000	12.852.505
249	Kab. Tulungagung	220.535.355	915.500	0	1.000.000	12.359.340
250	Kota Blitar	32.511.204	553.500	0	0	2.020.380
251	Kota Kediri	51.882.750	394.250	0	0	2.920.259
252	Kota Madiun	45.107.197	540.000	0	0	2.212.132
253	Kota Malang	119.210.781	1.815.500	0	0	5.759.800
254	Kota Mojokerto	31.486.844	120.009	0	0	1.916.313
255	Kota Pasuruan	41.371.477	235.500	0	0	2.486.280



PRESIDEN  
REPUBLIK INDONESIA

- 1152 -

V.13 RINCIAN DANA ALOKASI KHUSUS NONFISIK MENURUT PROVINSI/KABUPATEN/KOTA  
TAHUN ANGGARAN 2025

(dalam ribuan rupiah)

NO	NAMA DAERAH	BANTUAN OPERASIONAL KESEHATAN (BOK)				DANA PENINGKATAN KAPASITAS KOPERASI DAN UMK
		BOK DINAS		BOK PENGAWASAN OBAT DAN MAKANAN	BOK PUSKESMAS	
		BOK PROVINSI	BOK KABUPATEN/ KOTA			
(1)	(2)	(17)	(18)	(19)	(20)	(21)
248	Kab. Tuban	0	10.651.538	22.145.717	157.963	1.187.566
249	Kab. Tulungagung	0	12.133.601	17.888.630	436.355	0
250	Kota Blitar	0	2.891.660	1.730.292	216.271	0
251	Kota Kediri	0	4.359.221	4.975.374	151.867	0
252	Kota Madiun	0	5.566.466	3.474.808	260.309	0
253	Kota Malang	0	8.194.428	10.163.255	0	0
254	Kota Mojokerto	0	2.745.179	3.223.131	0	1.641.655
255	Kota Pasuruan	0	3.429.803	4.681.866	468.872	0



PRESIDEN  
REPUBLIK INDONESIA

- 1153 -

V.13 RINCIAN DANA ALOKASI KHUSUS NONFISIK MENURUT PROVINSI/KABUPATEN/KOTA  
TAHUN ANGGARAN 2025

(dalam ribuan rupiah)

NO	NAMA DAERAH	DANA PELAYANAN PERLINDUNGAN PEREMPUAN DAN ANAK	DANA PENGUATAN KAPASITAS KELEMBAGAAN SENTRA IKM	DANA KETAHANAN PANGAN DAN PERTANIAN			TOTAL DAK NONFISIK T.A. 2025
				PANGAN	PERTANIAN	BANTUAN OPERASIONAL PENYULUH PERTANIAN	
(1)	(2)	(22)	(23)	(24)	(25)	(26)	(27)
248	Kab. Tuban	0	0	1.700.000	4.906.315	0	407.629.316
249	Kab. Tulungagung	400.660	0	250.000	5.090.945	0	393.391.241
250	Kota Blitar	0	0	0	0	0	65.023.657
251	Kota Kediri	0	0	0	0	0	113.535.859
252	Kota Madiun	400.660	0	0	0	0	87.068.882
253	Kota Malang	0	0	0	0	0	266.399.764
254	Kota Mojokerto	505.690	3.525.600	0	0	0	68.379.111
255	Kota Pasuruan	0	0	0	0	0	84.429.518



**PRESIDEN  
REPUBLIK INDONESIA**

- 1154 -

**V.13 RINCIAN DANA ALOKASI KHUSUS NONFISIK MENURUT PROVINSI/KABUPATEN/KOTA  
TAHUN ANGGARAN 2025**

(dalam ribuan rupiah)

NO	NAMA DAERAH	BANTUAN OPERASIONAL SATUAN PENDIDIKAN (BOSP)			
		BANTUAN OPERASIONAL SEKOLAH		BANTUAN OPERASIONAL PENYELENGGARAAN PAUD	
		REGULER	KINERJA	REGULER	KINERJA
(1)	(2)	(3)	(4)	(5)	(6)
256	Kota Probolinggo	25.724.100	767.500	4.748.400	180.000
257	Kota Surabaya	324.231.690	6.711.500	57.637.480	1.005.000
258	Kota Batu	23.434.830	970.250	3.983.400	135.000
259	Provinsi Kalimantan Barat	381.222.697	8.384.500	0	0
260	Kab. Bengkayang	54.213.134	1.407.000	3.171.936	0
261	Kab. Landak	75.237.306	2.286.500	5.673.012	15.000
262	Kab. Kapuas Hulu	53.212.969	2.518.250	4.969.896	0
263	Kab. Ketapang	92.671.841	3.707.500	8.964.770	90.000





PRESIDEN  
REPUBLIK INDONESIA

- 1155 -

V.13 RINCIAN DANA ALOKASI KHUSUS NONFISIK MENURUT PROVINSI/KABUPATEN/KOTA  
TAHUN ANGGARAN 2025

(dalam ribuan rupiah)

NO	NAMA DAERAH	BANTUAN OPERASIONAL SATUAN PENDIDIKAN (BOSP)			BANTUAN OPERASIONAL PENYELENGGARAAN MUSEUM DAN TAMAN BUDAYA	
		BANTUAN OPERASIONAL PENYELENGGARAAN PENDIDIKAN KESETARAAN		TOTAL BOSP	MUSEUM	TAMAN BUDAYA
		REGULER	KINERJA			
(1)	(2)	(7)	(8)	(9)	(10)	(11)
256	Kota Probolinggo	446.400	45.000	31.911.400	670.200	0
257	Kota Surabaya	5.002.910	270.000	394.858.580	1.423.456	0
258	Kota Batu	969.620	45.000	29.538.100	0	0
259	Provinsi Kalimantan Barat	0	0	389.607.197	1.711.168	859.270
260	Kab. Bengkayang	1.175.950	45.000	60.013.020	0	0
261	Kab. Landak	637.310	0	83.849.128	0	0
262	Kab. Kapuas Hulu	896.320	45.000	61.642.435	0	0
263	Kab. Ketapang	3.444.430	180.000	109.058.541	0	0




**PRESIDEN  
REPUBLIK INDONESIA**

- 1156 -

**V.13 RINCIAN DANA ALOKASI KHUSUS NONFISIK MENURUT PROVINSI/KABUPATEN/KOTA  
TAHUN ANGGARAN 2025**

(dalam ribuan rupiah)

NO	NAMA DAERAH	TUNJANGAN GURU ASN DAERAH			DANA BANTUAN PENGEMBANGAN PROGRAM PERPUSTAKAAN DAERAH	BANTUAN OPERASIONAL KELUARGA BERENCANA
		TUNJANGAN PROFESI GURU	TAMBAHAN PENGHASILAN GURU	TUNJANGAN KHUSUS GURU		
(1)	(2)	(12)	(13)	(14)	(15)	(16)
256	Kota Probolinggo	45.135.043	151.500	0	594.000	3.102.539
257	Kota Surabaya	273.453.650	2.975.000	0	0	21.132.305
258	Kota Batu	40.304.754	93.000	0	0	2.516.015
259	Provinsi Kalimantan Barat	281.541.321	4.904.319	10.200.675	750.000	0
260	Kab. Bengkayang	72.785.222	1.688.661	15.797.359	750.000	4.785.600
261	Kab. Landak	63.212.326	2.341.731	26.667.683	0	5.524.200
262	Kab. Kapuas Hulu	76.438.166	4.468.750	19.727.421	0	7.833.600
263	Kab. Ketapang	137.256.725	3.641.000	45.016.451	750.000	7.880.000



**PRESIDEN  
REPUBLIK INDONESIA**

- 1157 -

**V.13 RINCIAN DANA ALOKASI KHUSUS NONFISIK MENURUT PROVINSI/KABUPATEN/KOTA  
TAHUN ANGGARAN 2025**

(dalam ribuan rupiah)

NO	NAMA DAERAH	BANTUAN OPERASIONAL KESEHATAN (BOK)				DANA PENINGKATAN KAPASITAS KOPERASI DAN UMK
		BOK DINAS		BOK PENGAWASAN OBAT DAN MAKANAN	BOK PUSKESMAS	
		BOK PROVINSI	BOK KABUPATEN/ KOTA			
(1)	(2)	(17)	(18)	(19)	(20)	(21)
256	Kota Probolinggo	0	3.037.622	2.742.513	409.217	0
257	Kota Surabaya	0	23.470.820	34.588.326	0	1.199.412
258	Kota Batu	0	2.390.131	3.329.051	309.912	0
259	Provinsi Kalimantan Barat	6.985.988	0	0	0	14.717.000
260	Kab. Bengkayang	0	10.123.867	15.380.958	316.809	789.000
261	Kab. Landak	0	7.031.635	19.023.290	277.249	2.944.888
262	Kab. Kapuas Hulu	0	10.850.206	22.203.376	0	0
263	Kab. Ketapang	0	12.892.745	25.083.187	111.786	2.001.775



PRESIDEN  
REPUBLIK INDONESIA

- 1158 -

V.13 RINCIAN DANA ALOKASI KHUSUS NONFISIK MENURUT PROVINSI/KABUPATEN/KOTA  
TAHUN ANGGARAN 2025

(dalam ribuan rupiah)

NO	NAMA DAERAH	DANA PELAYANAN PERLINDUNGAN PEREMPUAN DAN ANAK	DANA PENGUATAN KAPASITAS KELEMBAGAAN SENTRA IKM	DANA KETAHANAN PANGAN DAN PERTANIAN			TOTAL DAK NONFISIK T.A. 2025
				PANGAN	PERTANIAN	BANTUAN OPERASIONAL PENYULUH PERTANIAN	
(1)	(2)	(22)	(23)	(24)	(25)	(26)	(27)
256	Kota Probolinggo	505.690	0	0	0	0	88.259.724
257	Kota Surabaya	400.660	0	0	0	0	753.502.209
258	Kota Batu	0	0	0	0	0	78.480.963
259	Provinsi Kalimantan Barat	340.943	0	0	0	0	711.617.881
260	Kab. Bengkayang	400.660	0	0	0	0	182.831.156
261	Kab. Landak	0	0	0	0	0	210.872.130
262	Kab. Kapuas Hulu	0	0	0	0	0	203.163.954
263	Kab. Ketapang	400.660	0	0	0	0	344.092.870



PRESIDEN  
REPUBLIK INDONESIA

- 1159 -

V.13 RINCIAN DANA ALOKASI KHUSUS NONFISIK MENURUT PROVINSI/KABUPATEN/KOTA  
TAHUN ANGGARAN 2025

(dalam ribuan rupiah)

NO	NAMA DAERAH	BANTUAN OPERASIONAL SATUAN PENDIDIKAN (BOSP)			
		BANTUAN OPERASIONAL SEKOLAH		BANTUAN OPERASIONAL PENYELENGGARAAN PAUD	
		REGULER	KINERJA	REGULER	KINERJA
(1)	(2)	(3)	(4)	(5)	(6)
264	Kab. Mempawah	36.515.403	1.192.250	3.936.596	0
265	Kab. Sambas	99.321.977	2.236.250	7.817.924	0
266	Kab. Sanggau	85.085.694	2.352.500	5.787.418	15.000
267	Kab. Sintang	86.978.296	2.908.250	4.565.316	90.000
268	Kota Pontianak	87.933.540	2.549.750	6.586.650	150.000
269	Kota Singkawang	40.518.150	937.750	2.112.780	30.000
270	Kab. Sekadau	38.448.725	1.147.500	3.068.664	0
271	Kab. Melawi	42.670.663	1.730.750	4.545.918	0



PRESIDEN  
REPUBLIK INDONESIA

- 1160 -

V.13 RINCIAN DANA ALOKASI KHUSUS NONFISIK MENURUT PROVINSI/KABUPATEN/KOTA  
TAHUN ANGGARAN 2025

(dalam ribuan rupiah)

NO	NAMA DAERAH	BANTUAN OPERASIONAL SATUAN PENDIDIKAN (BOSP)			BANTUAN OPERASIONAL PENYELENGGARAAN MUSEUM DAN TAMAN BUDAYA	
		BANTUAN OPERASIONAL PENYELENGGARAAN PENDIDIKAN KESETARAAN		TOTAL BOSP	MUSEUM	TAMAN BUDAYA
		REGULER	KINERJA			
(1)	(2)	(7)	(8)	(9)	(10)	(11)
264	Kab. Mempawah	2.648.830	90.000	44.383.079	0	0
265	Kab. Sambas	2.543.100	45.000	111.964.251	971.425	0
266	Kab. Sanggau	2.137.380	90.000	95.467.992	0	0
267	Kab. Sintang	2.133.450	90.000	96.765.312	800.000	0
268	Kota Pontianak	2.532.630	135.000	99.887.570	0	0
269	Kota Singkawang	753.490	45.000	44.397.170	0	0
270	Kab. Sekadau	1.445.280	45.000	44.155.169	0	0
271	Kab. Melawi	812.160	45.000	49.804.491	0	0



PRESIDEN  
REPUBLIK INDONESIA

- 1161 -

V.13 RINCIAN DANA ALOKASI KHUSUS NONFISIK MENURUT PROVINSI/KABUPATEN/KOTA  
TAHUN ANGGARAN 2025

(dalam ribuan rupiah)

NO	NAMA DAERAH	TUNJANGAN GURU ASN DAERAH			DANA BANTUAN PENGEMBANGAN PROGRAM PERPUSTAKAAN DAERAH	BANTUAN OPERASIONAL KELUARGA BERENCANA
		TUNJANGAN PROFESI GURU	TAMBAHAN PENGHASILAN GURU	TUNJANGAN KHUSUS GURU		
(1)	(2)	(12)	(13)	(14)	(15)	(16)
264	Kab. Mempawah	64.809.771	649.750	1.839.096	750.000	3.113.005
265	Kab. Sambas	116.243.265	1.068.750	4.055.662	749.998	7.604.364
266	Kab. Sanggau	92.960.645	5.211.250	24.209.445	0	3.500.000
267	Kab. Sintang	108.600.258	2.054.487	69.294.531	0	9.000.000
268	Kota Pontianak	74.496.306	1.531.844	0	0	2.500.000
269	Kota Singkawang	41.257.737	782.500	0	1.055.436	2.221.937
270	Kab. Sekadau	45.540.730	2.669.000	9.669.020	0	3.628.010
271	Kab. Melawi	57.241.933	982.000	31.462.925	0	4.797.000



**PRESIDEN  
REPUBLIK INDONESIA**

- 1162 -

**V.13 RINCIAN DANA ALOKASI KHUSUS NONFISIK MENURUT PROVINSI/KABUPATEN/KOTA  
TAHUN ANGGARAN 2025**

(dalam ribuan rupiah)

NO	NAMA DAERAH	BANTUAN OPERASIONAL KESEHATAN (BOK)				DANA PENINGKATAN KAPASITAS KOPERASI DAN UMK
		BOK DINAS		BOK PENGAWASAN OBAT DAN MAKANAN	BOK PUSKESMAS	
		BOK PROVINSI	BOK KABUPATEN/ KOTA			
(1)	(2)	(17)	(18)	(19)	(20)	(21)
264	Kab. Mempawah	0	7.946.022	11.743.272	349.332	0
265	Kab. Sambas	0	14.339.002	30.121.848	147.965	3.478.300
266	Kab. Sanggau	0	9.603.008	21.135.476	191.723	1.407.299
267	Kab. Sintang	0	8.604.446	23.024.392	428.043	0
268	Kota Pontianak	0	6.661.762	15.208.496	418.072	2.415.838
269	Kota Singkawang	0	4.690.096	6.907.569	302.753	0
270	Kab. Sekadau	0	9.020.412	10.945.560	370.310	0
271	Kab. Melawi	0	7.669.439	9.387.579	84.460	0





PRESIDEN  
REPUBLIK INDONESIA

- 1163 -

V.13 RINCIAN DANA ALOKASI KHUSUS NONFISIK MENURUT PROVINSI/KABUPATEN/KOTA  
TAHUN ANGGARAN 2025

(dalam ribuan rupiah)

NO	NAMA DAERAH	DANA PELAYANAN PERLINDUNGAN PEREMPUAN DAN ANAK	DANA PENGUATAN KAPASITAS KELEMBAGAAN SENTRA IKM	DANA KETAHANAN PANGAN DAN PERTANIAN			TOTAL DAK NONFISIK T.A. 2025
				PANGAN	PERTANIAN	BANTUAN OPERASIONAL PENYULUH PERTANIAN	
(1)	(2)	(22)	(23)	(24)	(25)	(26)	(27)
264	Kab. Mempawah	0	0	0	0	0	135.583.327
265	Kab. Sambas	0	0	0	0	0	290.744.830
266	Kab. Sanggau	0	0	0	0	0	253.686.838
267	Kab. Sintang	400.660	0	0	0	0	318.972.129
268	Kota Pontianak	0	0	0	0	0	203.119.888
269	Kota Singkawang	0	0	0	0	0	101.615.198
270	Kab. Sekadau	0	0	0	0	0	125.998.211
271	Kab. Melawi	0	0	0	0	0	161.429.827



**PRESIDEN  
REPUBLIK INDONESIA**

- 1164 -

**V.13 RINCIAN DANA ALOKASI KHUSUS NONFISIK MENURUT PROVINSI/KABUPATEN/KOTA  
TAHUN ANGGARAN 2025**

(dalam ribuan rupiah)

NO	NAMA DAERAH	BANTUAN OPERASIONAL SATUAN PENDIDIKAN (BOSP)			
		BANTUAN OPERASIONAL SEKOLAH		BANTUAN OPERASIONAL PENYELENGGARAAN PAUD	
		REGULER	KINERJA	REGULER	KINERJA
(1)	(2)	(3)	(4)	(5)	(6)
272	Kab. Kayong Utara	20.802.423	722.500	1.592.496	30.000
273	Kab. Kubu Raya	87.990.972	3.129.500	6.440.374	90.000
274	Provinsi Kalimantan Tengah	170.601.013	6.815.000	0	0
275	Kab. Barito Selatan	18.378.263	1.101.000	1.821.067	15.000
276	Kab. Barito Utara	20.973.180	1.406.250	2.522.284	90.000
277	Kab. Kapuas	45.827.764	3.034.000	8.264.094	195.000
278	Kab. Kotawaringin Barat	41.041.298	2.081.750	5.364.875	120.000
279	Kab. Kotawaringin Timur	72.490.788	3.343.000	6.953.172	180.000



**PRESIDEN  
REPUBLIK INDONESIA**

- 1165 -

**V.13 RINCIAN DANA ALOKASI KHUSUS NONFISIK MENURUT PROVINSI/KABUPATEN/KOTA  
TAHUN ANGGARAN 2025**

(dalam ribuan rupiah)

NO	NAMA DAERAH	BANTUAN OPERASIONAL SATUAN PENDIDIKAN (BOSP)			BANTUAN OPERASIONAL PENYELENGGARAAN MUSEUM DAN TAMAN BUDAYA	
		BANTUAN OPERASIONAL PENYELENGGARAAN PENDIDIKAN KESETARAAN		TOTAL BOSP	MUSEUM	TAMAN BUDAYA
		REGULER	KINERJA			
(1)	(2)	(7)	(8)	(9)	(10)	(11)
272	Kab. Kayong Utara	204.120	0	23.351.539	0	0
273	Kab. Kubu Raya	2.879.220	180.000	100.710.066	0	0
274	Provinsi Kalimantan Tengah	0	0	177.416.013	1.400.805	3.556.595
275	Kab. Barito Selatan	367.500	0	21.682.830	0	0
276	Kab. Barito Utara	531.580	45.000	25.568.294	0	0
277	Kab. Kapuas	2.264.700	90.000	59.675.558	0	0
278	Kab. Kotawaringin Barat	2.546.840	90.000	51.244.763	0	0
279	Kab. Kotawaringin Timur	2.279.400	90.000	85.336.360	650.130	0



**PRESIDEN  
REPUBLIK INDONESIA**

- 1166 -

**V.13 RINCIAN DANA ALOKASI KHUSUS NONFISIK MENURUT PROVINSI/KABUPATEN/KOTA  
TAHUN ANGGARAN 2025**

(dalam ribuan rupiah)

NO	NAMA DAERAH	TUNJANGAN GURU ASN DAERAH			DANA BANTUAN PENGEMBANGAN PROGRAM PERPUSTAKAAN DAERAH	BANTUAN OPERASIONAL KELUARGA BERENCANA
		TUNJANGAN PROFESI GURU	TAMBAHAN PENGHASILAN GURU	TUNJANGAN KHUSUS GURU		
(1)	(2)	(12)	(13)	(14)	(15)	(16)
272	Kab. Kayong Utara	43.043.414	915.000	3.184.046	500.000	2.065.800
273	Kab. Kubu Raya	103.670.610	1.359.500	7.530.630	0	5.384.792
274	Provinsi Kalimantan Tengah	219.111.745	4.474.500	5.111.842	0	200.000
275	Kab. Barito Selatan	54.633.826	1.879.750	14.245.424	0	2.821.030
276	Kab. Barito Utara	69.626.161	1.740.000	7.826.747	0	2.570.600
277	Kab. Kapuas	123.416.910	2.546.899	36.668.911	0	5.243.200
278	Kab. Kotawaringin Barat	70.800.076	788.113	1.009.385	749.978	3.588.626
279	Kab. Kotawaringin Timur	104.931.484	2.317.000	12.714.842	500.000	5.774.800



**PRESIDEN  
REPUBLIK INDONESIA**

- 1167 -

**V.13 RINCIAN DANA ALOKASI KHUSUS NONFISIK MENURUT PROVINSI/KABUPATEN/KOTA  
TAHUN ANGGARAN 2025**

(dalam ribuan rupiah)

NO	NAMA DAERAH	BANTUAN OPERASIONAL KESEHATAN (BOK)				DANA PENINGKATAN KAPASITAS KOPERASI DAN UMK
		BOK DINAS		BOK PENGAWASAN OBAT DAN MAKANAN	BOK PUSKESMAS	
		BOK PROVINSI	BOK KABUPATEN/ KOTA			
(1)	(2)	(17)	(18)	(19)	(20)	(21)
272	Kab. Kayong Utara	0	8.222.357	9.313.547	295.376	0
273	Kab. Kubu Raya	0	12.123.718	23.335.815	247.488	0
274	Provinsi Kalimantan Tengah	5.281.471	0	0	0	0
275	Kab. Barito Selatan	0	6.163.296	13.212.326	0	0
276	Kab. Barito Utara	0	9.583.907	12.809.256	231.132	0
277	Kab. Kapuas	0	10.403.639	24.929.928	460.000	0
278	Kab. Kotawaringin Barat	0	4.878.692	14.684.330	443.260	0
279	Kab. Kotawaringin Timur	0	5.447.334	18.811.424	363.548	0




PRESIDEN  
REPUBLIK INDONESIA

- 1168 -

V.13 RINCIAN DANA ALOKASI KHUSUS NONFISIK MENURUT PROVINSI/KABUPATEN/KOTA  
TAHUN ANGGARAN 2025

(dalam ribuan rupiah)

NO	NAMA DAERAH	DANA PELAYANAN PERLINDUNGAN PEREMPUAN DAN ANAK	DANA PENGUATAN KAPASITAS KELEMBAGAAN SENTRA IKM	DANA KETAHANAN PANGAN DAN PERTANIAN			TOTAL DAK NONFISIK T.A. 2025
				PANGAN	PERTANIAN	BANTUAN OPERASIONAL PENYULUH PERTANIAN	
(1)	(2)	(22)	(23)	(24)	(25)	(26)	(27)
272	Kab. Kayong Utara	0	0	0	0	0	90.891.079
273	Kab. Kubu Raya	400.660	0	0	0	0	254.763.279
274	Provinsi Kalimantan Tengah	400.660	0	0	150.000	0	417.103.631
275	Kab. Barito Selatan	0	0	0	0	0	114.638.482
276	Kab. Barito Utara	0	0	0	0	0	129.956.097
277	Kab. Kapuas	0	0	2.700.000	4.543.490	0	270.588.535
278	Kab. Kotawaringin Barat	505.690	0	0	0	0	148.692.913
279	Kab. Kotawaringin Timur	0	0	0	0	0	236.846.922



**PRESIDEN  
REPUBLIK INDONESIA**

- 1169 -

**V.13 RINCIAN DANA ALOKASI KHUSUS NONFISIK MENURUT PROVINSI/KABUPATEN/KOTA  
TAHUN ANGGARAN 2025**

(dalam ribuan rupiah)

NO	NAMA DAERAH	BANTUAN OPERASIONAL SATUAN PENDIDIKAN (BOSP)			
		BANTUAN OPERASIONAL SEKOLAH		BANTUAN OPERASIONAL PENYELENGGARAAN PAUD	
		REGULER	KINERJA	REGULER	KINERJA
(1)	(2)	(3)	(4)	(5)	(6)
280	Kota Palangkaraya	33.639.940	1.209.250	3.289.182	105.000
281	Kab. Katingan	30.726.784	1.305.750	3.088.506	15.000
282	Kab. Seruyan	31.873.043	1.414.750	3.515.632	15.000
283	Kab. Sukamara	10.774.766	509.750	1.932.152	15.000
284	Kab. Lamandau	18.223.159	801.500	2.786.280	15.000
285	Kab. Gunung Mas	26.593.430	1.417.500	2.631.978	60.000
286	Kab. Pulang Pisau	20.011.460	840.000	2.661.786	15.000
287	Kab. Murung Raya	22.804.340	1.440.000	3.277.106	90.000



PRESIDEN  
REPUBLIK INDONESIA

- 1170 -

V.13 RINCIAN DANA ALOKASI KHUSUS NONFISIK MENURUT PROVINSI/KABUPATEN/KOTA  
TAHUN ANGGARAN 2025

(dalam ribuan rupiah)

NO	NAMA DAERAH	BANTUAN OPERASIONAL SATUAN PENDIDIKAN (BOSP)			BANTUAN OPERASIONAL PENYELENGGARAAN MUSEUM DAN TAMAN BUDAYA	
		BANTUAN OPERASIONAL PENYELENGGARAAN PENDIDIKAN KESETARAAN		TOTAL BOSP	MUSEUM	TAMAN BUDAYA
		REGULER	KINERJA			
(1)	(2)	(7)	(8)	(9)	(10)	(11)
280	Kota Palangkaraya	4.663.340	135.000	43.041.712	0	0
281	Kab. Katingan	2.321.480	45.000	37.502.520	0	0
282	Kab. Seruyan	878.310	45.000	37.741.735	0	0
283	Kab. Sukamara	369.970	45.000	13.646.638	0	0
284	Kab. Lamandau	326.070	45.000	22.197.009	0	0
285	Kab. Gunung Mas	94.000	45.000	30.841.908	0	0
286	Kab. Pulang Pisau	2.127.240	45.000	25.700.486	0	0
287	Kab. Murung Raya	1.149.690	45.000	28.806.136	0	0





PRESIDEN  
REPUBLIK INDONESIA

- 1171 -

V.13 RINCIAN DANA ALOKASI KHUSUS NONFISIK MENURUT PROVINSI/KABUPATEN/KOTA  
TAHUN ANGGARAN 2025

(dalam ribuan rupiah)

NO	NAMA DAERAH	TUNJANGAN GURU ASN DAERAH			DANA BANTUAN PENGEMBANGAN PROGRAM PERPUSTAKAAN DAERAH	BANTUAN OPERASIONAL KELUARGA BERENCANA
		TUNJANGAN PROFESI GURU	TAMBAHAN PENGHASILAN GURU	TUNJANGAN KHUSUS GURU		
(1)	(2)	(12)	(13)	(14)	(15)	(16)
280	Kota Palangkaraya	74.104.221	719.295	0	750.000	2.920.500
281	Kab. Katingan	63.776.781	1.957.484	21.862.600	0	3.592.200
282	Kab. Seruyan	45.440.888	834.000	6.907.558	0	2.672.300
283	Kab. Sukamara	26.623.267	238.500	1.664.434	0	1.000.000
284	Kab. Lamandau	34.500.985	830.091	4.823.043	0	2.295.200
285	Kab. Gunung Mas	65.447.170	1.918.500	15.915.761	550.000	3.307.800
286	Kab. Pulang Pisau	56.549.612	427.366	3.927.294	0	2.437.100
287	Kab. Murung Raya	57.999.462	1.317.217	20.845.240	0	2.825.800



PRESIDEN  
REPUBLIK INDONESIA

- 1172 -

V.13 RINCIAN DANA ALOKASI KHUSUS NONFISIK MENURUT PROVINSI/KABUPATEN/KOTA  
TAHUN ANGGARAN 2025

(dalam ribuan rupiah)

NO	NAMA DAERAH	BANTUAN OPERASIONAL KESEHATAN (BOK)				DANA PENINGKATAN KAPASITAS KOPERASI DAN UMK
		BOK DINAS		BOK PENGAWASAN OBAT DAN MAKANAN	BOK PUSKESMAS	
		BOK PROVINSI	BOK KABUPATEN/ KOTA			
(1)	(2)	(17)	(18)	(19)	(20)	(21)
280	Kota Palangkaraya	0	6.641.848	8.008.516	492.079	0
281	Kab. Katingan	0	8.431.889	14.107.895	478.245	0
282	Kab. Seruyan	0	9.289.076	10.362.007	710.893	0
283	Kab. Sukamara	0	4.340.895	4.009.015	320.070	0
284	Kab. Lamandau	0	6.461.728	6.498.699	517.459	0
285	Kab. Gunung Mas	0	9.134.145	12.881.094	447.462	0
286	Kab. Pulang Pisau	0	9.766.216	10.733.954	302.025	0
287	Kab. Murung Raya	0	7.861.245	12.451.753	366.495	0



**PRESIDEN  
REPUBLIK INDONESIA**

- 1173 -

**V.13 RINCIAN DANA ALOKASI KHUSUS NONFISIK MENURUT PROVINSI/KABUPATEN/KOTA  
TAHUN ANGGARAN 2025**

(dalam ribuan rupiah)

NO	NAMA DAERAH	DANA PELAYANAN PERLINDUNGAN PEREMPUAN DAN ANAK	DANA PENGUATAN KAPASITAS KELEMBAGAAN SENTRA IKM	DANA KETAHANAN PANGAN DAN PERTANIAN			TOTAL DAK NONFISIK T.A. 2025
				PANGAN	PERTANIAN	BANTUAN OPERASIONAL PENYULUH PERTANIAN	
(1)	(2)	(22)	(23)	(24)	(25)	(26)	(27)
280	Kota Palangkaraya	505.690	0	0	0	0	137.183.861
281	Kab. Katingan	0	0	0	0	0	151.709.614
282	Kab. Seruyan	0	0	0	0	0	113.958.457
283	Kab. Sukamara	0	0	0	0	0	51.842.819
284	Kab. Lamandau	0	0	0	0	0	78.124.214
285	Kab. Gunung Mas	0	0	0	0	0	140.443.840
286	Kab. Pulang Pisau	0	0	400.000	1.897.600	0	112.141.653
287	Kab. Murung Raya	0	0	0	0	0	132.473.348



PRESIDEN  
REPUBLIK INDONESIA

- 1174 -

V.13 RINCIAN DANA ALOKASI KHUSUS NONFISIK MENURUT PROVINSI/KABUPATEN/KOTA  
TAHUN ANGGARAN 2025

(dalam ribuan rupiah)

NO	NAMA DAERAH	BANTUAN OPERASIONAL SATUAN PENDIDIKAN (BOSP)			
		BANTUAN OPERASIONAL SEKOLAH		BANTUAN OPERASIONAL PENYELENGGARAAN PAUD	
		REGULER	KINERJA	REGULER	KINERJA
(1)	(2)	(3)	(4)	(5)	(6)
288	Kab. Barito Timur	13.907.634	801.250	1.943.586	15.000
289	Provinsi Kalimantan Selatan	215.239.965	6.851.750	0	0
290	Kab. Banjar	53.992.630	2.771.000	8.716.680	120.000
291	Kab. Barito Kuala	37.845.608	1.437.500	6.343.362	15.000
292	Kab. Hulu Sungai Selatan	22.000.420	1.169.500	4.409.376	0
293	Kab. Hulu Sungai Tengah	22.526.669	1.367.750	4.205.526	15.000
294	Kab. Hulu Sungai Utara	15.988.420	932.500	3.942.149	15.000
295	Kab. Kotabaru	42.316.498	2.167.000	4.935.672	210.000



PRESIDEN  
REPUBLIK INDONESIA

- 1175 -

V.13 RINCIAN DANA ALOKASI KHUSUS NONFISIK MENURUT PROVINSI/KABUPATEN/KOTA  
TAHUN ANGGARAN 2025

(dalam ribuan rupiah)

NO	NAMA DAERAH	BANTUAN OPERASIONAL SATUAN PENDIDIKAN (BOSP)			BANTUAN OPERASIONAL PENYELENGGARAAN MUSEUM DAN TAMAN BUDAYA	
		BANTUAN OPERASIONAL PENYELENGGARAAN PENDIDIKAN KESETARAAN		TOTAL BOSP	MUSEUM	TAMAN BUDAYA
		REGULER	KINERJA			
(1)	(2)	(7)	(8)	(9)	(10)	(11)
288	Kab. Barito Timur	584.700	45.000	17.297.170	0	0
289	Provinsi Kalimantan Selatan	0	0	222.091.715	3.500.000	2.000.000
290	Kab. Banjar	11.015.280	180.000	76.795.590	0	0
291	Kab. Barito Kuala	1.883.430	90.000	47.614.900	0	0
292	Kab. Hulu Sungai Selatan	3.659.000	90.000	31.328.296	598.335	0
293	Kab. Hulu Sungai Tengah	3.668.700	90.000	31.873.645	0	0
294	Kab. Hulu Sungai Utara	1.545.520	90.000	22.513.589	0	0
295	Kab. Kotabaru	2.126.600	90.000	51.845.770	0	0



PRESIDEN  
REPUBLIK INDONESIA

- 1176 -

V.13 RINCIAN DANA ALOKASI KHUSUS NONFISIK MENURUT PROVINSI/KABUPATEN/KOTA  
TAHUN ANGGARAN 2025

(dalam ribuan rupiah)

NO	NAMA DAERAH	TUNJANGAN GURU ASN DAERAH			DANA BANTUAN PENGEMBANGAN PROGRAM PERPUSTAKAAN DAERAH	BANTUAN OPERASIONAL KELUARGA BERENCANA
		TUNJANGAN PROFESI GURU	TAMBAHAN PENGHASILAN GURU	TUNJANGAN KHUSUS GURU		
(1)	(2)	(12)	(13)	(14)	(15)	(16)
288	Kab. Barito Timur	57.820.774	1.076.750	910.521	0	2.580.500
289	Provinsi Kalimantan Selatan	262.372.376	2.035.905	978.547	998.476	199.994
290	Kab. Banjar	137.978.384	1.537.250	3.721.661	994.639	7.280.333
291	Kab. Barito Kuala	113.785.266	1.142.500	1.852.859	496.970	6.635.500
292	Kab. Hulu Sungai Selatan	74.335.097	746.500	1.512.688	0	4.153.700
293	Kab. Hulu Sungai Tengah	77.369.445	1.481.250	1.837.239	0	4.155.800
294	Kab. Hulu Sungai Utara	72.231.930	484.000	5.450.677	0	5.890.017
295	Kab. Kotabaru	68.507.754	431.000	1.233.500	0	5.027.344



PRESIDEN  
REPUBLIK INDONESIA

- 1177 -

V.13 RINCIAN DANA ALOKASI KHUSUS NONFISIK MENURUT PROVINSI/KABUPATEN/KOTA  
TAHUN ANGGARAN 2025

(dalam ribuan rupiah)

NO	NAMA DAERAH	BANTUAN OPERASIONAL KESEHATAN (BOK)				DANA PENINGKATAN KAPASITAS KOPERASI DAN UMK
		BOK DINAS		BOK PENGAWASAN OBAT DAN MAKANAN	BOK PUSKESMAS	
		BOK PROVINSI	BOK KABUPATEN/ KOTA			
(1)	(2)	(17)	(18)	(19)	(20)	(21)
288	Kab. Barito Timur	0	3.070.436	10.943.667	222.557	0
289	Provinsi Kalimantan Selatan	7.697.796	0	0	0	0
290	Kab. Banjar	0	11.582.295	23.621.866	388.091	0
291	Kab. Barito Kuala	0	9.389.272	15.991.270	409.155	0
292	Kab. Hulu Sungai Selatan	0	4.576.604	14.668.154	248.674	0
293	Kab. Hulu Sungai Tengah	0	4.994.190	17.722.398	279.971	0
294	Kab. Hulu Sungai Utara	0	5.137.363	7.544.338	184.546	0
295	Kab. Kotabaru	0	6.544.718	20.558.746	526.040	0



**PRESIDEN  
REPUBLIK INDONESIA**

- 1178 -

**V.13 RINCIAN DANA ALOKASI KHUSUS NONFISIK MENURUT PROVINSI/KABUPATEN/KOTA  
TAHUN ANGGARAN 2025**

(dalam ribuan rupiah)

NO	NAMA DAERAH	DANA PELAYANAN PERLINDUNGAN PEREMPUAN DAN ANAK	DANA PENGUATAN KAPASITAS KELEMBAGAAN SENTRA IKM	DANA KETAHANAN PANGAN DAN PERTANIAN			TOTAL DAK NONFISIK T.A. 2025
				PANGAN	PERTANIAN	BANTUAN OPERASIONAL PENYULUH PERTANIAN	
(1)	(2)	(22)	(23)	(24)	(25)	(26)	(27)
288	Kab. Barito Timur	0	0	0	0	0	93.922.375
289	Provinsi Kalimantan Selatan	400.660	0	0	0	0	502.275.469
290	Kab. Banjar	400.660	0	0	0	0	264.300.769
291	Kab. Barito Kuala	400.660	0	0	0	0	197.718.352
292	Kab. Hulu Sungai Selatan	505.690	0	0	0	0	132.673.738
293	Kab. Hulu Sungai Tengah	400.660	0	0	0	0	140.114.598
294	Kab. Hulu Sungai Utara	400.660	0	0	0	0	119.837.120
295	Kab. Kotabaru	0	0	0	0	0	154.674.872





**PRESIDEN  
REPUBLIK INDONESIA**

- 1179 -

**V.13 RINCIAN DANA ALOKASI KHUSUS NONFISIK MENURUT PROVINSI/KABUPATEN/KOTA  
TAHUN ANGGARAN 2025**

(dalam ribuan rupiah)

NO	NAMA DAERAH	BANTUAN OPERASIONAL SATUAN PENDIDIKAN (BOSP)			
		BANTUAN OPERASIONAL SEKOLAH		BANTUAN OPERASIONAL PENYELENGGARAAN PAUD	
		REGULER	KINERJA	REGULER	KINERJA
(1)	(2)	(3)	(4)	(5)	(6)
296	Kab. Tabalong	32.583.271	1.741.500	5.743.992	15.000
297	Kab. Tanah Laut	39.214.498	1.702.000	6.812.820	165.000
298	Kab. Tapin	20.907.184	805.000	3.995.652	45.000
299	Kota Banjarbaru	34.807.650	1.604.000	5.431.820	120.000
300	Kota Banjarmasin	73.044.100	2.357.750	8.708.480	270.000
301	Kab. Balangan	13.842.766	1.164.500	3.694.802	90.000
302	Kab. Tanah Bumbu	46.617.680	1.479.000	7.469.358	30.000
303	Provinsi Kalimantan Timur	305.927.674	6.412.750	0	0



PRESIDEN  
REPUBLIK INDONESIA

- 1180 -

V.13 RINCIAN DANA ALOKASI KHUSUS NONFISIK MENURUT PROVINSI/KABUPATEN/KOTA  
TAHUN ANGGARAN 2025

(dalam ribuan rupiah)

NO	NAMA DAERAH	BANTUAN OPERASIONAL SATUAN PENDIDIKAN (BOSP)			BANTUAN OPERASIONAL PENYELENGGARAAN MUSEUM DAN TAMAN BUDAYA	
		BANTUAN OPERASIONAL PENYELENGGARAAN PENDIDIKAN KESETARAAN		TOTAL BOSP	MUSEUM	TAMAN BUDAYA
		REGULER	KINERJA			
(1)	(2)	(7)	(8)	(9)	(10)	(11)
296	Kab. Tabalong	2.209.320	90.000	42.383.083	0	0
297	Kab. Tanah Laut	2.311.500	90.000	50.295.818	0	0
298	Kab. Tapin	6.006.000	90.000	31.848.836	0	0
299	Kota Banjarbaru	4.669.230	45.000	46.677.700	0	0
300	Kota Banjarmasin	4.479.540	135.000	88.994.870	0	0
301	Kab. Balangan	2.267.890	90.000	21.149.958	0	0
302	Kab. Tanah Bumbu	3.766.200	90.000	59.452.238	0	0
303	Provinsi Kalimantan Timur	0	0	312.340.424	1.800.000	2.000.000



**PRESIDEN  
REPUBLIK INDONESIA**

- 1181 -

**V.13 RINCIAN DANA ALOKASI KHUSUS NONFISIK MENURUT PROVINSI/KABUPATEN/KOTA  
TAHUN ANGGARAN 2025**

(dalam ribuan rupiah)

NO	NAMA DAERAH	TUNJANGAN GURU ASN DAERAH			DANA BANTUAN PENGEMBANGAN PROGRAM PERPUSTAKAAN DAERAH	BANTUAN OPERASIONAL KELUARGA BERENCANA
		TUNJANGAN PROFESI GURU	TAMBAHAN PENGHASILAN GURU	TUNJANGAN KHUSUS GURU		
(1)	(2)	(12)	(13)	(14)	(15)	(16)
296	Kab. Tabalong	90.061.824	864.000	5.161.981	0	4.063.083
297	Kab. Tanah Laut	114.813.442	1.425.000	0	0	4.284.226
298	Kab. Tapin	61.150.768	717.500	616.734	0	3.744.900
299	Kota Banjarbaru	58.506.296	454.500	0	0	2.234.575
300	Kota Banjarmasin	116.183.190	972.750	0	0	3.183.330
301	Kab. Balangan	56.584.119	755.250	1.307.406	0	5.503.942
302	Kab. Tanah Bumbu	99.629.217	1.877.750	710.068	0	4.401.304
303	Provinsi Kalimantan Timur	251.051.039	6.492.750	2.151.496	0	0



PRESIDEN  
REPUBLIK INDONESIA

- 1182 -

V.13 RINCIAN DANA ALOKASI KHUSUS NONFISIK MENURUT PROVINSI/KABUPATEN/KOTA  
TAHUN ANGGARAN 2025

(dalam ribuan rupiah)

NO	NAMA DAERAH	BANTUAN OPERASIONAL KESEHATAN (BOK)				DANA PENINGKATAN KAPASITAS KOPERASI DAN UMK
		BOK DINAS		BOK PENGAWASAN OBAT DAN MAKANAN	BOK PUSKESMAS	
		BOK PROVINSI	BOK KABUPATEN/ KOTA			
(1)	(2)	(17)	(18)	(19)	(20)	(21)
296	Kab. Tabalong	0	6.299.618	10.966.149	215.258	0
297	Kab. Tanah Laut	0	8.633.562	14.248.552	248.417	0
298	Kab. Tapin	0	7.193.939	9.126.858	394.040	0
299	Kota Banjarbaru	0	4.393.206	6.624.315	536.224	0
300	Kota Banjarmasin	0	6.877.979	17.966.133	228.140	0
301	Kab. Balangan	0	3.686.500	9.582.383	370.683	0
302	Kab. Tanah Bumbu	0	4.395.710	10.846.147	204.593	0
303	Provinsi Kalimantan Timur	3.806.401	0	0	0	0



PRESIDEN  
REPUBLIK INDONESIA

- 1183 -

V.13 RINCIAN DANA ALOKASI KHUSUS NONFISIK MENURUT PROVINSI/KABUPATEN/KOTA  
TAHUN ANGGARAN 2025

(dalam ribuan rupiah)

NO	NAMA DAERAH	DANA PELAYANAN PERLINDUNGAN PEREMPUAN DAN ANAK	DANA PENGUATAN KAPASITAS KELEMBAGAAN SENTRA IKM	DANA KETAHANAN PANGAN DAN PERTANIAN			TOTAL DAK NONFISIK T.A. 2025
				PANGAN	PERTANIAN	BANTUAN OPERASIONAL PENYULUH PERTANIAN	
(1)	(2)	(22)	(23)	(24)	(25)	(26)	(27)
296	Kab. Tabalong	505.690	0	0	0	0	160.520.686
297	Kab. Tanah Laut	0	0	0	0	0	193.949.017
298	Kab. Tapin	0	0	0	0	0	114.793.575
299	Kota Banjarbaru	400.660	0	0	0	0	119.827.476
300	Kota Banjarmasin	505.690	0	0	0	0	234.912.082
301	Kab. Balangan	0	0	0	0	0	98.940.241
302	Kab. Tanah Bumbu	0	0	0	0	0	181.517.027
303	Provinsi Kalimantan Timur	505.690	0	0	0	0	580.147.800




**PRESIDEN  
REPUBLIK INDONESIA**

- 1184 -

**V.13 RINCIAN DANA ALOKASI KHUSUS NONFISIK MENURUT PROVINSI/KABUPATEN/KOTA  
TAHUN ANGGARAN 2025**

(dalam ribuan rupiah)

NO	NAMA DAERAH	BANTUAN OPERASIONAL SATUAN PENDIDIKAN (BOSP)			
		BANTUAN OPERASIONAL SEKOLAH		BANTUAN OPERASIONAL PENYELENGGARAAN PAUD	
		REGULER	KINERJA	REGULER	KINERJA
(1)	(2)	(3)	(4)	(5)	(6)
304	Kab. Berau	49.262.202	1.118.750	5.702.342	60.000
305	Kab. Kutai Kartanegara	128.111.845	2.857.500	12.882.247	30.000
306	Kab. Kutai Barat	36.748.860	1.170.750	3.240.090	0
307	Kab. Kutai Timur	81.313.968	2.090.250	9.924.130	15.000
308	Kab. Paser	46.623.327	1.390.250	4.204.495	15.000
309	Kota Balikpapan	102.783.020	2.135.750	9.235.950	105.000
310	Kota Bontang	27.518.030	740.500	4.364.010	60.000
311	Kota Samarinda	114.637.900	3.022.000	7.787.650	300.000



PRESIDEN  
REPUBLIK INDONESIA

- 1185 -

V.13 RINCIAN DANA ALOKASI KHUSUS NONFISIK MENURUT PROVINSI/KABUPATEN/KOTA  
TAHUN ANGGARAN 2025

(dalam ribuan rupiah)

NO	NAMA DAERAH	BANTUAN OPERASIONAL SATUAN PENDIDIKAN (BOSP)			BANTUAN OPERASIONAL PENYELENGGARAAN MUSEUM DAN TAMAN BUDAYA	
		BANTUAN OPERASIONAL PENYELENGGARAAN PENDIDIKAN KESETARAAN		TOTAL BOSP	MUSEUM	TAMAN BUDAYA
		REGULER	KINERJA			
(1)	(2)	(7)	(8)	(9)	(10)	(11)
304	Kab. Berau	1.926.460	90.000	58.159.754	0	0
305	Kab. Kutai Kartanegara	5.000.840	180.000	149.062.432	0	0
306	Kab. Kutai Barat	373.510	0	41.533.210	0	0
307	Kab. Kutai Timur	2.853.210	90.000	96.286.558	0	0
308	Kab. Paser	774.930	0	53.008.002	0	0
309	Kota Balikpapan	10.446.710	180.000	124.886.430	0	0
310	Kota Bontang	1.517.410	90.000	34.289.950	0	0
311	Kota Samarinda	6.308.130	180.000	132.235.680	0	0



**PRESIDEN  
REPUBLIK INDONESIA**

- 1186 -

**V.13 RINCIAN DANA ALOKASI KHUSUS NONFISIK MENURUT PROVINSI/KABUPATEN/KOTA  
TAHUN ANGGARAN 2025**

(dalam ribuan rupiah)

NO	NAMA DAERAH	TUNJANGAN GURU ASN DAERAH			DANA BANTUAN PENGEMBANGAN PROGRAM PERPUSTAKAAN DAERAH	BANTUAN OPERASIONAL KELUARGA BERENCANA
		TUNJANGAN PROFESI GURU	TAMBAHAN PENGHASILAN GURU	TUNJANGAN KHUSUS GURU		
(1)	(2)	(12)	(13)	(14)	(15)	(16)
304	Kab. Berau	66.956.030	2.117.559	3.120.283	0	3.516.900
305	Kab. Kutai Kartanegara	219.498.982	0	10.080.153	0	7.271.700
306	Kab. Kutai Barat	48.941.538	2.518.750	10.001.929	0	4.602.500
307	Kab. Kutai Timur	96.653.916	2.596.250	4.868.451	0	3.994.100
308	Kab. Paser	84.404.277	1.597.798	6.830.254	0	3.768.400
309	Kota Balikpapan	100.193.614	1.923.750	0	0	2.800.400
310	Kota Bontang	32.110.165	199.500	0	0	1.405.500
311	Kota Samarinda	134.571.408	2.710.250	0	0	4.565.841





PRESIDEN  
REPUBLIK INDONESIA

- 1187 -

V.13 RINCIAN DANA ALOKASI KHUSUS NONFISIK MENURUT PROVINSI/KABUPATEN/KOTA  
TAHUN ANGGARAN 2025

(dalam ribuan rupiah)

NO	NAMA DAERAH	BANTUAN OPERASIONAL KESEHATAN (BOK)				DANA PENINGKATAN KAPASITAS KOPERASI DAN UMK
		BOK DINAS		BOK PENGAWASAN OBAT DAN MAKANAN	BOK PUSKESMAS	
		BOK PROVINSI	BOK KABUPATEN/ KOTA			
(1)	(2)	(17)	(18)	(19)	(20)	(21)
304	Kab. Berau	0	7.456.171	10.684.658	291.747	0
305	Kab. Kutai Kartanegara	0	13.350.035	23.187.882	0	0
306	Kab. Kutai Barat	0	6.695.577	13.357.023	362.507	0
307	Kab. Kutai Timur	0	4.354.423	19.797.057	0	0
308	Kab. Paser	0	3.546.919	12.008.623	0	0
309	Kota Balikpapan	0	6.512.677	24.624.573	365.752	0
310	Kota Bontang	0	3.724.230	1.779.955	202.417	0
311	Kota Samarinda	0	12.936.184	21.292.340	421.563	0



PRESIDEN  
REPUBLIK INDONESIA

- 1188 -

V.13 RINCIAN DANA ALOKASI KHUSUS NONFISIK MENURUT PROVINSI/KABUPATEN/KOTA  
TAHUN ANGGARAN 2025

(dalam ribuan rupiah)

NO	NAMA DAERAH	DANA PELAYANAN PEREMPUAN DAN ANAK	DANA PENGUATAN KAPASITAS KELEMBAGAAN SENTRA IKM	DANA KETAHANAN PANGAN DAN PERTANIAN			TOTAL DAK NONFISIK T.A. 2025
				PANGAN	PERTANIAN	BANTUAN OPERASIONAL PENYULUH PERTANIAN	
(1)	(2)	(22)	(23)	(24)	(25)	(26)	(27)
304	Kab. Berau	400.660	0	0	0	0	152.703.762
305	Kab. Kutai Kartanegara	0	0	0	0	0	422.451.184
306	Kab. Kutai Barat	400.660	0	0	0	0	128.413.694
307	Kab. Kutai Timur	400.660	0	0	0	0	228.951.415
308	Kab. Paser	0	0	0	0	0	165.164.273
309	Kota Balikpapan	505.690	0	0	0	0	261.812.886
310	Kota Bontang	505.690	0	0	0	0	74.217.407
311	Kota Samarinda	505.690	0	0	0	0	309.238.956



**PRESIDEN  
REPUBLIK INDONESIA**

- 1189 -

**V.13 RINCIAN DANA ALOKASI KHUSUS NONFISIK MENURUT PROVINSI/KABUPATEN/KOTA  
TAHUN ANGGARAN 2025**

(dalam ribuan rupiah)

NO	NAMA DAERAH	BANTUAN OPERASIONAL SATUAN PENDIDIKAN (BOSP)			
		BANTUAN OPERASIONAL SEKOLAH		BANTUAN OPERASIONAL PENYELENGGARAAN PAUD	
		REGULER	KINERJA	REGULER	KINERJA
(1)	(2)	(3)	(4)	(5)	(6)
312	Kab. Penajam Paser Utara	30.586.760	1.033.250	3.346.200	90.000
313	Kab. Mahakam Ulu	10.192.968	419.500	1.416.291	30.000
314	Provinsi Sulawesi Utara	191.065.790	6.245.500	0	0
315	Kab. Bolaang Mongondow	29.283.040	1.277.500	2.522.855	0
316	Kab. Minahasa	36.805.510	1.975.250	2.708.400	15.000
317	Kab. Kepulauan Sangihe	22.241.636	2.034.250	2.119.188	60.000
318	Kota Bitung	26.025.670	1.202.750	1.325.280	75.000
319	Kota Manado	56.514.390	2.599.250	3.080.320	225.000



PRESIDEN  
REPUBLIK INDONESIA

- 1190 -

V.13 RINCIAN DANA ALOKASI KHUSUS NONFISIK MENURUT PROVINSI/KABUPATEN/KOTA  
TAHUN ANGGARAN 2025

(dalam ribuan rupiah)

NO	NAMA DAERAH	BANTUAN OPERASIONAL SATUAN PENDIDIKAN (BOSP)			BANTUAN OPERASIONAL PENYELENGGARAAN MUSEUM DAN TAMAN BUDAYA	
		BANTUAN OPERASIONAL PENYELENGGARAAN PENDIDIKAN KESETARAAN		TOTAL BOSP	MUSEUM	TAMAN BUDAYA
		REGULER	KINERJA			
(1)	(2)	(7)	(8)	(9)	(10)	(11)
312	Kab. Penajam Paser Utara	561.200	45.000	35.662.410	0	0
313	Kab. Mahakam Ulu	35.810	0	12.094.569	0	0
314	Provinsi Sulawesi Utara	0	0	197.311.290	0	0
315	Kab. Bolaang Mongondow	1.385.570	90.000	34.558.965	0	0
316	Kab. Minahasa	1.283.880	90.000	42.878.040	0	0
317	Kab. Kepulauan Sangihe	614.500	45.000	27.114.574	0	0
318	Kota Bitung	1.269.180	90.000	29.987.880	0	0
319	Kota Manado	1.304.650	45.000	63.768.610	0	0



PRESIDEN  
REPUBLIK INDONESIA

- 1191 -

V.13 RINCIAN DANA ALOKASI KHUSUS NONFISIK MENURUT PROVINSI/KABUPATEN/KOTA  
TAHUN ANGGARAN 2025

(dalam ribuan rupiah)

NO	NAMA DAERAH	TUNJANGAN GURU ASN DAERAH			DANA BANTUAN PENGEMBANGAN PROGRAM PERPUSTAKAAN DAERAH	BANTUAN OPERASIONAL KELUARGA BERENCANA
		TUNJANGAN PROFESI GURU	TAMBAHAN PENGHASILAN GURU	TUNJANGAN KHUSUS GURU		
(1)	(2)	(12)	(13)	(14)	(15)	(16)
312	Kab. Penajam Paser Utara	59.390.156	513.000	0	0	2.111.800
313	Kab. Mahakam Ulu	8.034.670	836.750	575.813	0	1.505.115
314	Provinsi Sulawesi Utara	218.896.887	4.168.250	266.189	750.000	200.000
315	Kab. Bolaang Mongondow	66.543.863	1.755.250	1.060.922	0	5.530.523
316	Kab. Minahasa	86.160.330	1.043.250	0	394.087	7.317.278
317	Kab. Kepulauan Sangihe	47.503.967	1.207.250	6.934.465	499.999	4.214.305
318	Kota Bitung	34.377.881	660.750	0	980.866	3.262.624
319	Kota Manado	69.205.699	1.263.750	0	0	4.364.560



**PRESIDEN  
REPUBLIK INDONESIA**

- 1192 -

**V.13 RINCIAN DANA ALOKASI KHUSUS NONFISIK MENURUT PROVINSI/KABUPATEN/KOTA  
TAHUN ANGGARAN 2025**

(dalam ribuan rupiah)

NO	NAMA DAERAH	BANTUAN OPERASIONAL KESEHATAN (BOK)				DANA PENINGKATAN KAPASITAS KOPERASI DAN UMK
		BOK DINAS		BOK PENGAWASAN OBAT DAN MAKANAN	BOK PUSKESMAS	
		BOK PROVINSI	BOK KABUPATEN/ KOTA			
(1)	(2)	(17)	(18)	(19)	(20)	(21)
312	Kab. Penajam Paser Utara	0	6.521.531	8.554.056	735.201	0
313	Kab. Mahakam Ulu	0	4.491.972	2.813.939	378.462	0
314	Provinsi Sulawesi Utara	3.159.846	0	0	0	0
315	Kab. Bolaang Mongondow	0	9.524.611	13.461.416	0	0
316	Kab. Minahasa	0	10.554.087	15.068.163	398.203	0
317	Kab. Kepulauan Sangihe	0	8.062.925	11.682.411	557.977	0
318	Kota Bitung	0	7.049.224	3.528.208	405.754	0
319	Kota Manado	0	6.795.361	9.963.043	743.772	0



PRESIDEN  
REPUBLIK INDONESIA

- 1193 -

V.13 RINCIAN DANA ALOKASI KHUSUS NONFISIK MENURUT PROVINSI/KABUPATEN/KOTA  
TAHUN ANGGARAN 2025

(dalam ribuan rupiah)

NO	NAMA DAERAH	DANA PELAYANAN PERLINDUNGAN PEREMPUAN DAN ANAK	DANA PENGUATAN KAPASITAS KELEMBAGAAN SENTRA IKM	DANA KETAHANAN PANGAN DAN PERTANIAN			TOTAL DAK NONFISIK T.A. 2025
				PANGAN	PERTANIAN	BANTUAN OPERASIONAL PENYULUH PERTANIAN	
(1)	(2)	(22)	(23)	(24)	(25)	(26)	(27)
312	Kab. Penajam Paser Utara	400.660	0	0	0	0	113.888.814
313	Kab. Mahakam Ulu	0	0	0	0	0	30.731.290
314	Provinsi Sulawesi Utara	555.774	0	0	0	0	425.308.236
315	Kab. Bolaang Mongondow	400.660	0	0	0	0	132.836.210
316	Kab. Minahasa	400.660	0	0	0	0	164.214.098
317	Kab. Kepulauan Sangihe	505.690	0	0	0	0	108.283.563
318	Kota Bitung	505.690	0	0	0	0	80.758.877
319	Kota Manado	505.690	3.525.600	0	0	0	160.136.085



**PRESIDEN  
REPUBLIK INDONESIA**

- 1194 -

**V.13 RINCIAN DANA ALOKASI KHUSUS NONFISIK MENURUT PROVINSI/KABUPATEN/KOTA  
TAHUN ANGGARAN 2025**

(dalam ribuan rupiah)

NO	NAMA DAERAH	BANTUAN OPERASIONAL SATUAN PENDIDIKAN (BOSP)			
		BANTUAN OPERASIONAL SEKOLAH		BANTUAN OPERASIONAL PENYELENGGARAAN PAUD	
		REGULER	KINERJA	REGULER	KINERJA
(1)	(2)	(3)	(4)	(5)	(6)
320	Kab. Kepulauan Talaud	17.581.300	887.000	1.958.766	0
321	Kab. Minahasa Selatan	26.872.004	1.542.500	2.100.282	15.000
322	Kota Tomohon	13.429.980	965.250	1.013.760	45.000
323	Kab. Minahasa Utara	29.591.430	1.523.000	2.510.342	15.000
324	Kab. Kepulauan Siau Tagulandang Biaro	9.442.600	571.250	729.977	0
325	Kota Kotamobagu	14.378.940	724.750	1.239.680	30.000
326	Kab. Bolaang Mongondow Utara	10.003.220	590.000	1.785.000	60.000
327	Kab. Minahasa Tenggara	14.863.490	1.205.500	1.788.700	0





PRESIDEN  
REPUBLIK INDONESIA

- 1195 -

V.13 RINCIAN DANA ALOKASI KHUSUS NONFISIK MENURUT PROVINSI/KABUPATEN/KOTA  
TAHUN ANGGARAN 2025

(dalam ribuan rupiah)

NO	NAMA DAERAH	BANTUAN OPERASIONAL SATUAN PENDIDIKAN (BOSP)			BANTUAN OPERASIONAL PENYELENGGARAAN MUSEUM DAN TAMAN BUDAYA	
		BANTUAN OPERASIONAL PENYELENGGARAAN PENDIDIKAN KESETARAAN		TOTAL BOSP	MUSEUM	TAMAN BUDAYA
		REGULER	KINERJA			
(1)	(2)	(7)	(8)	(9)	(10)	(11)
320	Kab. Kepulauan Talaud	435.010	0	20.862.076	0	0
321	Kab. Minahasa Selatan	782.320	45.000	31.357.106	0	0
322	Kota Tomohon	247.420	0	15.701.410	0	0
323	Kab. Minahasa Utara	2.112.400	90.000	35.842.172	0	0
324	Kab. Kepulauan Siau Tagulandang Biaro	39.760	0	10.783.587	0	0
325	Kota Kotamobagu	448.330	45.000	16.866.700	0	0
326	Kab. Bolaang Mongondow Utara	853.500	45.000	13.336.720	0	0
327	Kab. Minahasa Tenggara	732.110	90.000	18.679.800	0	0



PRESIDEN  
REPUBLIK INDONESIA

- 1196 -

V.13 RINCIAN DANA ALOKASI KHUSUS NONFISIK MENURUT PROVINSI/KABUPATEN/KOTA  
TAHUN ANGGARAN 2025

(dalam ribuan rupiah)

NO	NAMA DAERAH	TUNJANGAN GURU ASN DAERAH			DANA BANTUAN PENGEMBANGAN PROGRAM PERPUSTAKAAN DAERAH	BANTUAN OPERASIONAL KELUARGA BERENCANA
		TUNJANGAN PROFESI GURU	TAMBAHAN PENGHASILAN GURU	TUNJANGAN KHUSUS GURU		
(1)	(2)	(12)	(13)	(14)	(15)	(16)
320	Kab. Kepulauan Talaud	38.283.856	809.000	994.410	0	4.514.004
321	Kab. Minahasa Selatan	61.395.930	300.000	278.830	0	5.096.387
322	Kota Tomohon	28.249.377	219.276	0	750.000	2.132.956
323	Kab. Minahasa Utara	53.610.614	426.101	812.343	500.000	4.418.190
324	Kab. Kepulauan Siau Tagulandang Biaro	19.803.439	697.500	652.345	0	2.459.354
325	Kota Kotamobagu	29.043.551	606.500	0	0	2.053.522
326	Kab. Bolaang Mongondow Utara	25.940.449	522.076	0	0	3.125.866
327	Kab. Minahasa Tenggara	34.010.320	384.500	0	0	4.079.219



PRESIDEN  
REPUBLIK INDONESIA

- 1197 -

V.13 RINCIAN DANA ALOKASI KHUSUS NONFISIK MENURUT PROVINSI/KABUPATEN/KOTA  
TAHUN ANGGARAN 2025

(dalam ribuan rupiah)

NO	NAMA DAERAH	BANTUAN OPERASIONAL KESEHATAN (BOK)				DANA PENINGKATAN KAPASITAS KOPERASI DAN UMK
		BOK DINAS		BOK PENGAWASAN OBAT DAN MAKANAN	BOK PUSKESMAS	
		BOK PROVINSI	BOK KABUPATEN/ KOTA			
(1)	(2)	(17)	(18)	(19)	(20)	(21)
320	Kab. Kepulauan Talaud	0	9.617.433	11.973.018	335.625	0
321	Kab. Minahasa Selatan	0	6.810.618	13.523.949	0	0
322	Kota Tomohon	0	6.486.941	4.963.124	379.667	0
323	Kab. Minahasa Utara	0	10.997.357	10.112.607	353.669	0
324	Kab. Kepulauan Siau Tagulandang Biaro	0	4.950.421	7.141.843	0	0
325	Kota Kotamobagu	0	2.535.399	2.907.113	381.064	0
326	Kab. Bolaang Mongondow Utara	0	5.402.854	9.702.558	0	0
327	Kab. Minahasa Tenggara	0	6.063.404	8.055.660	591.917	0



**PRESIDEN  
REPUBLIK INDONESIA**

- 1198 -

**V.13 RINCIAN DANA ALOKASI KHUSUS NONFISIK MENURUT PROVINSI/KABUPATEN/KOTA  
TAHUN ANGGARAN 2025**

(dalam ribuan rupiah)

NO	NAMA DAERAH	DANA PELAYANAN PEREMPUAN DAN ANAK	DANA PENGUATAN KAPASITAS KELEMBAGAAN SENTRA IKM	DANA KETAHANAN PANGAN DAN PERTANIAN			TOTAL DAK NONFISIK T.A. 2025
				PANGAN	PERTANIAN	BANTUAN OPERASIONAL PENYULUH PERTANIAN	
(1)	(2)	(22)	(23)	(24)	(25)	(26)	(27)
320	Kab. Kepulauan Talaud	0	0	0	0	0	87.389.422
321	Kab. Minahasa Selatan	0	0	0	0	0	118.762.820
322	Kota Tomohon	505.690	0	0	0	0	59.388.441
323	Kab. Minahasa Utara	400.660	0	0	0	0	117.473.713
324	Kab. Kepulauan Siau Tagulandang Biaro	505.690	0	0	0	0	46.994.179
325	Kota Kotamobagu	505.690	0	0	0	0	54.899.539
326	Kab. Bolaang Mongondow Utara	505.690	0	0	0	0	58.536.213
327	Kab. Minahasa Tenggara	400.660	0	0	0	0	72.265.480



**PRESIDEN  
REPUBLIK INDONESIA**

- 1199 -

**V.13 RINCIAN DANA ALOKASI KHUSUS NONFISIK MENURUT PROVINSI/KABUPATEN/KOTA  
TAHUN ANGGARAN 2025**

(dalam ribuan rupiah)

NO	NAMA DAERAH	BANTUAN OPERASIONAL SATUAN PENDIDIKAN (BOSP)			
		BANTUAN OPERASIONAL SEKOLAH		BANTUAN OPERASIONAL PENYELENGGARAAN PAUD	
		REGULER	KINERJA	REGULER	KINERJA
(1)	(2)	(3)	(4)	(5)	(6)
328	Kab. Bolaang Mongondow Timur	9.263.340	618.750	1.032.570	60.000
329	Kab. Bolaang Mongondow Selatan	9.743.010	410.000	1.588.440	0
330	Provinsi Sulawesi Tengah	198.527.510	6.440.500	0	0
331	Kab. Banggai	46.988.096	3.162.000	6.176.352	180.000
332	Kab. Banggai Kepulauan	18.217.194	1.075.250	2.353.884	15.000
333	Kab. Buol	22.623.300	1.168.250	2.205.000	105.000
334	Kab. Toli-Toli	30.098.730	1.325.750	3.375.688	30.000
335	Kab. Donggala	45.189.490	2.617.250	4.952.152	150.000



PRESIDEN  
REPUBLIK INDONESIA

- 1200 -

V.13 RINCIAN DANA ALOKASI KHUSUS NONFISIK MENURUT PROVINSI/KABUPATEN/KOTA  
TAHUN ANGGARAN 2025

(dalam ribuan rupiah)

NO	NAMA DAERAH	BANTUAN OPERASIONAL SATUAN PENDIDIKAN (BOSP)			BANTUAN OPERASIONAL PENYELENGGARAAN MUSEUM DAN TAMAN BUDAYA	
		BANTUAN OPERASIONAL PENYELENGGARAAN PENDIDIKAN KESETARAAN		TOTAL BOSP	MUSEUM	TAMAN BUDAYA
		REGULER	KINERJA			
(1)	(2)	(7)	(8)	(9)	(10)	(11)
328	Kab. Bolaang Mongondow Timur	575.490	45.000	11.595.150	0	0
329	Kab. Bolaang Mongondow Selatan	693.630	0	12.435.080	0	0
330	Provinsi Sulawesi Tengah	0	0	204.968.010	1.489.774	0
331	Kab. Banggai	1.469.400	45.000	58.020.848	615.541	0
332	Kab. Banggai Kepulauan	1.419.890	90.000	23.171.218	0	0
333	Kab. Buol	436.200	45.000	26.582.750	0	0
334	Kab. Toli-Toli	969.600	90.000	35.889.768	0	0
335	Kab. Donggala	1.977.300	135.000	55.021.192	0	0



**PRESIDEN  
REPUBLIK INDONESIA**

- 1201 -

**V.13 RINCIAN DANA ALOKASI KHUSUS NONFISIK MENURUT PROVINSI/KABUPATEN/KOTA  
TAHUN ANGGARAN 2025**

(dalam ribuan rupiah)

NO	NAMA DAERAH	TUNJANGAN GURU ASN DAERAH			DANA BANTUAN PENGEMBANGAN PROGRAM PERPUSTAKAAN DAERAH	BANTUAN OPERASIONAL KELUARGA BERENCANA
		TUNJANGAN PROFESI GURU	TAMBAHAN PENGHASILAN GURU	TUNJANGAN KHUSUS GURU		
(1)	(2)	(12)	(13)	(14)	(15)	(16)
328	Kab. Bolaang Mongondow Timur	23.283.939	665.755	0	0	2.873.331
329	Kab. Bolaang Mongondow Selatan	26.684.054	573.000	0	0	3.007.809
330	Provinsi Sulawesi Tengah	271.635.520	4.903.716	1.821.249	750.000	200.000
331	Kab. Banggai	108.490.715	1.693.997	1.287.956	277.160	8.090.718
332	Kab. Banggai Kepulauan	53.557.156	1.335.125	2.240.633	850.000	4.650.300
333	Kab. Buol	50.139.312	1.301.616	0	0	3.675.793
334	Kab. Toli-Toli	62.488.560	881.500	4.214.148	499.998	3.816.200
335	Kab. Donggala	106.303.792	3.560.750	7.713.381	0	6.570.335



**PRESIDEN  
REPUBLIK INDONESIA**

- 1202 -

**V.13 RINCIAN DANA ALOKASI KHUSUS NONFISIK MENURUT PROVINSI/KABUPATEN/KOTA  
TAHUN ANGGARAN 2025**

(dalam ribuan rupiah)

NO	NAMA DAERAH	BANTUAN OPERASIONAL KESEHATAN (BOK)				DANA PENINGKATAN KAPASITAS KOPERASI DAN UMK
		BOK DINAS		BOK PENGAWASAN OBAT DAN MAKANAN	BOK PUSKESMAS	
		BOK PROVINSI	BOK KABUPATEN/ KOTA			
(1)	(2)	(17)	(18)	(19)	(20)	(21)
328	Kab. Bolaang Mongondow Timur	0	7.147.535	6.095.283	375.727	0
329	Kab. Bolaang Mongondow Selatan	0	6.946.976	6.725.432	619.380	0
330	Provinsi Sulawesi Tengah	4.562.603	0	0	0	9.131.260
331	Kab. Banggai	0	13.038.115	29.050.119	638.814	0
332	Kab. Banggai Kepulauan	0	8.979.895	12.679.415	0	0
333	Kab. Buol	0	6.766.495	9.344.657	541.029	0
334	Kab. Toli-Toli	0	11.053.524	10.887.178	0	0
335	Kab. Donggala	0	14.851.943	18.445.191	292.573	0





PRESIDEN  
REPUBLIK INDONESIA

- 1203 -

V.13 RINCIAN DANA ALOKASI KHUSUS NONFISIK MENURUT PROVINSI/KABUPATEN/KOTA  
TAHUN ANGGARAN 2025

(dalam ribuan rupiah)

NO	NAMA DAERAH	DANA PELAYANAN PERLINDUNGAN PEREMPUAN DAN ANAK	DANA PENGUATAN KAPASITAS KELEMBAGAAN SENTRA IKM	DANA KETAHANAN PANGAN DAN PERTANIAN			TOTAL DAK NONFISIK T.A. 2025
				PANGAN	PERTANIAN	BANTUAN OPERASIONAL PENYULUH PERTANIAN	
(1)	(2)	(22)	(23)	(24)	(25)	(26)	(27)
328	Kab. Bolaang Mongondow Timur	505.690	0	0	0	0	52.542.410
329	Kab. Bolaang Mongondow Selatan	505.690	0	0	0	0	57.497.421
330	Provinsi Sulawesi Tengah	400.660	4.640.000	0	0	0	504.502.792
331	Kab. Banggai	0	0	0	0	0	221.203.983
332	Kab. Banggai Kepulauan	400.660	0	0	0	0	107.864.402
333	Kab. Buol	505.690	0	0	0	0	98.857.342
334	Kab. Toli-Toli	400.660	0	0	0	0	130.131.536
335	Kab. Donggala	0	0	0	0	0	212.759.157



PRESIDEN  
REPUBLIK INDONESIA

- 1204 -

V.13 RINCIAN DANA ALOKASI KHUSUS NONFISIK MENURUT PROVINSI/KABUPATEN/KOTA  
TAHUN ANGGARAN 2025

(dalam ribuan rupiah)

NO	NAMA DAERAH	BANTUAN OPERASIONAL SATUAN PENDIDIKAN (BOSP)			
		BANTUAN OPERASIONAL SEKOLAH		BANTUAN OPERASIONAL PENYELENGGARAAN PAUD	
		REGULER	KINERJA	REGULER	KINERJA
(1)	(2)	(3)	(4)	(5)	(6)
336	Kab. Morowali	28.062.079	1.325.000	6.125.528	105.000
337	Kab. Poso	28.525.145	1.899.000	3.049.400	15.000
338	Kota Palu	49.956.200	2.143.250	4.995.000	135.000
339	Kab. Parigi Moutong	60.547.587	2.528.000	11.504.364	60.000
340	Kab. Tojo Una-Una	24.030.228	970.000	3.919.612	15.000
341	Kab. Sigi	33.794.765	1.869.000	4.173.236	120.000
342	Kab. Banggai Laut	12.335.415	581.500	1.867.140	15.000
343	Kab. Morowali Utara	19.344.322	940.750	2.940.744	15.000



**PRESIDEN  
REPUBLIK INDONESIA**

- 1205 -

**V.13 RINCIAN DANA ALOKASI KHUSUS NONFISIK MENURUT PROVINSI/KABUPATEN/KOTA  
TAHUN ANGGARAN 2025**

(dalam ribuan rupiah)

NO	NAMA DAERAH	BANTUAN OPERASIONAL SATUAN PENDIDIKAN (BOSP)			BANTUAN OPERASIONAL PENYELENGGARAAN MUSEUM DAN TAMAN BUDAYA	
		BANTUAN OPERASIONAL PENYELENGGARAAN PENDIDIKAN KESETARAAN		TOTAL BOSP	MUSEUM	TAMAN BUDAYA
		REGULER	KINERJA			
(1)	(2)	(7)	(8)	(9)	(10)	(11)
336	Kab. Morowali	1.295.080	45.000	36.957.687	0	0
337	Kab. Poso	729.300	45.000	34.262.845	0	0
338	Kota Palu	4.202.600	135.000	61.567.050	0	0
339	Kab. Parigi Moutong	5.218.120	270.000	80.128.071	0	0
340	Kab. Tojo Una-Una	1.690.689	90.000	30.715.529	0	0
341	Kab. Sigi	3.233.830	135.000	43.325.831	0	0
342	Kab. Banggai Laut	329.850	0	15.128.905	0	0
343	Kab. Morowali Utara	353.600	0	23.594.416	0	0



PRESIDEN  
REPUBLIK INDONESIA

- 1206 -

V.13 RINCIAN DANA ALOKASI KHUSUS NONFISIK MENURUT PROVINSI/KABUPATEN/KOTA  
TAHUN ANGGARAN 2025

(dalam ribuan rupiah)

NO	NAMA DAERAH	TUNJANGAN GURU ASN DAERAH			DANA BANTUAN PENGEMBANGAN PROGRAM PERPUSTAKAAN DAERAH	BANTUAN OPERASIONAL KELUARGA BERENCANA
		TUNJANGAN PROFESI GURU	TAMBAHAN PENGHASILAN GURU	TUNJANGAN KHUSUS GURU		
(1)	(2)	(12)	(13)	(14)	(15)	(16)
336	Kab. Morowali	49.926.006	1.579.500	10.637.766	0	3.689.500
337	Kab. Poso	66.276.849	1.909.500	2.445.807	0	5.000.000
338	Kota Palu	101.138.475	884.750	0	0	3.745.231
339	Kab. Parigi Moutong	125.138.210	3.074.000	2.183.695	0	8.535.700
340	Kab. Tojo Una-Una	49.787.114	2.070.000	19.630.300	0	4.280.100
341	Kab. Sigi	78.994.474	2.087.250	11.445.571	0	5.285.600
342	Kab. Banggai Laut	30.915.713	1.129.250	8.706.105	0	2.120.700
343	Kab. Morowali Utara	49.173.799	1.256.000	5.788.704	0	4.005.100



PRESIDEN  
REPUBLIK INDONESIA

- 1207 -

V.13 RINCIAN DANA ALOKASI KHUSUS NONFISIK MENURUT PROVINSI/KABUPATEN/KOTA  
TAHUN ANGGARAN 2025

(dalam ribuan rupiah)

NO	NAMA DAERAH	BANTUAN OPERASIONAL KESEHATAN (BOK)				DANA PENINGKATAN KAPASITAS KOPERASI DAN UMK
		BOK DINAS		BOK PENGAWASAN OBAT DAN MAKANAN	BOK PUSKESMAS	
		BOK PROVINSI	BOK KABUPATEN/ KOTA			
(1)	(2)	(17)	(18)	(19)	(20)	(21)
336	Kab. Morowali	0	4.238.021	9.770.823	83.891	1.453.615
337	Kab. Poso	0	11.833.139	19.148.652	393.693	0
338	Kota Palu	0	7.079.461	10.156.135	342.474	0
339	Kab. Parigi Moutong	0	12.021.306	24.717.347	303.305	0
340	Kab. Tojo Una-Una	0	9.022.452	16.173.072	80.335	0
341	Kab. Sigi	0	10.599.038	17.361.775	388.834	0
342	Kab. Banggai Laut	0	6.027.691	7.213.068	222.289	0
343	Kab. Morowali Utara	0	4.509.904	11.989.423	413.494	0



**PRESIDEN  
REPUBLIK INDONESIA**

- 1208 -

**V.13 RINCIAN DANA ALOKASI KHUSUS NONFISIK MENURUT PROVINSI/KABUPATEN/KOTA  
TAHUN ANGGARAN 2025**

(dalam ribuan rupiah)

NO	NAMA DAERAH	DANA PELAYANAN PERLINDUNGAN PEREMPUAN DAN ANAK	DANA PENGUATAN KAPASITAS KELEMBAGAAN SENTRA IKM	DANA KETAHANAN PANGAN DAN PERTANIAN			TOTAL DAK NONFISIK T.A. 2025
				PANGAN	PERTANIAN	BANTUAN OPERASIONAL PENYULUH PERTANIAN	
(1)	(2)	(22)	(23)	(24)	(25)	(26)	(27)
336	Kab. Morowali	0	3.225.500	0	0	0	121.562.309
337	Kab. Poso	400.660	0	0	0	0	141.671.145
338	Kota Palu	400.660	0	0	0	0	185.314.236
339	Kab. Parigi Moutong	0	0	0	0	0	256.101.634
340	Kab. Tojo Una-Una	400.660	0	0	0	0	132.159.562
341	Kab. Sigi	400.660	0	0	0	0	169.889.033
342	Kab. Banggai Laut	400.660	0	0	0	0	71.864.381
343	Kab. Morowali Utara	0	0	0	0	0	100.730.840



PRESIDEN  
REPUBLIK INDONESIA

- 1209 -

V.13 RINCIAN DANA ALOKASI KHUSUS NONFISIK MENURUT PROVINSI/KABUPATEN/KOTA  
TAHUN ANGGARAN 2025

(dalam ribuan rupiah)

NO	NAMA DAERAH	BANTUAN OPERASIONAL SATUAN PENDIDIKAN (BOSP)			
		BANTUAN OPERASIONAL SEKOLAH		BANTUAN OPERASIONAL PENYELENGGARAAN PAUD	
		REGULER	KINERJA	REGULER	KINERJA
(1)	(2)	(3)	(4)	(5)	(6)
344	Provinsi Sulawesi Selatan	567.932.900	12.137.000	0	0
345	Kab. Bantaeng	24.517.940	858.250	3.158.400	0
346	Kab. Barru	23.405.700	1.265.750	3.577.800	75.000
347	Kab. Bone	87.312.810	3.431.500	9.006.000	30.000
348	Kab. Bulukumba	51.373.500	1.784.000	6.226.800	15.000
349	Kab. Enrekang	28.914.119	1.230.000	3.521.298	15.000
350	Kab. Gowa	97.868.100	2.289.500	9.179.400	15.000
351	Kab. Jeneponto	48.832.940	1.989.000	4.773.000	90.000



PRESIDEN  
REPUBLIK INDONESIA

- 1210 -

V.13 RINCIAN DANA ALOKASI KHUSUS NONFISIK MENURUT PROVINSI/KABUPATEN/KOTA  
TAHUN ANGGARAN 2025

(dalam ribuan rupiah)

NO	NAMA DAERAH	BANTUAN OPERASIONAL SATUAN PENDIDIKAN (BOSP)			BANTUAN OPERASIONAL PENYELENGGARAAN MUSEUM DAN TAMAN BUDAYA	
		BANTUAN OPERASIONAL PENYELENGGARAAN PENDIDIKAN KESETARAAN		TOTAL BOSP	MUSEUM	TAMAN BUDAYA
		REGULER	KINERJA			
(1)	(2)	(7)	(8)	(9)	(10)	(11)
344	Provinsi Sulawesi Selatan	0	0	580.069.900	5.790.050	1.800.000
345	Kab. Bantaeng	4.044.600	90.000	32.669.190	0	0
346	Kab. Barru	2.449.800	45.000	30.819.050	0	0
347	Kab. Bone	5.375.000	135.000	105.290.310	0	0
348	Kab. Bulukumba	3.162.300	225.000	62.786.600	0	0
349	Kab. Enrekang	920.030	45.000	34.645.447	0	0
350	Kab. Gowa	4.015.700	225.000	113.592.700	800.000	0
351	Kab. Jenepono	1.409.200	90.000	57.184.140	0	0





**PRESIDEN  
REPUBLIK INDONESIA**

- 1211 -

**V.13 RINCIAN DANA ALOKASI KHUSUS NONFISIK MENURUT PROVINSI/KABUPATEN/KOTA  
TAHUN ANGGARAN 2025**

(dalam ribuan rupiah)

NO	NAMA DAERAH	TUNJANGAN GURU ASN DAERAH			DANA BANTUAN PENGEMBANGAN PROGRAM PERPUSTAKAAN DAERAH	BANTUAN OPERASIONAL KELUARGA BERENCANA
		TUNJANGAN PROFESI GURU	TAMBAHAN PENGHASILAN GURU	TUNJANGAN KHUSUS GURU		
(1)	(2)	(12)	(13)	(14)	(15)	(16)
344	Provinsi Sulawesi Selatan	764.368.157	11.439.500	4.983.081	1.095.929	199.817
345	Kab. Bantaeng	81.498.606	345.000	0	850.000	3.214.500
346	Kab. Barru	76.455.749	441.000	0	750.000	2.738.600
347	Kab. Bone	245.291.788	2.001.163	1.177.234	750.000	12.291.890
348	Kab. Bulukumba	130.234.609	665.500	0	850.000	6.637.471
349	Kab. Enrekang	109.923.061	463.000	3.339.290	750.000	4.439.700
350	Kab. Gowa	160.234.269	871.250	0	850.000	9.354.453
351	Kab. Jeneponto	98.650.376	590.988	0	750.000	5.631.700



**PRESIDEN  
REPUBLIK INDONESIA**

- 1212 -

**V.13 RINCIAN DANA ALOKASI KHUSUS NONFISIK MENURUT PROVINSI/KABUPATEN/KOTA  
TAHUN ANGGARAN 2025**

(dalam ribuan rupiah)

NO	NAMA DAERAH	BANTUAN OPERASIONAL KESEHATAN (BOK)				DANA PENINGKATAN KAPASITAS KOPERASI DAN UMK
		BOK DINAS		BOK PENGAWASAN OBAT DAN MAKANAN	BOK PUSKESMAS	
		BOK PROVINSI	BOK KABUPATEN/ KOTA			
(1)	(2)	(17)	(18)	(19)	(20)	(21)
344	Provinsi Sulawesi Selatan	12.605.063	0	0	0	0
345	Kab. Bantaeng	0	3.211.623	11.460.402	0	0
346	Kab. Barru	0	7.754.400	7.462.381	50.878	0
347	Kab. Bone	0	16.439.710	35.858.704	396.275	0
348	Kab. Bulukumba	0	5.450.009	17.137.469	423.272	0
349	Kab. Enrekang	0	3.902.070	11.449.524	265.181	0
350	Kab. Gowa	0	8.972.090	25.499.145	443.159	0
351	Kab. Jeneponto	0	10.063.860	19.490.680	0	0



**PRESIDEN  
REPUBLIK INDONESIA**

- 1213 -

**V.13 RINCIAN DANA ALOKASI KHUSUS NONFISIK MENURUT PROVINSI/KABUPATEN/KOTA  
TAHUN ANGGARAN 2025**

(dalam ribuan rupiah)

NO	NAMA DAERAH	DANA PELAYANAN PERLINDUNGAN PEREMPUAN DAN ANAK	DANA PENGUATAN KAPASITAS KELEMBAGAAN SENTRA IKM	DANA KETAHANAN PANGAN DAN PERTANIAN			TOTAL DAK NONFISIK T.A. 2025
				PANGAN	PERTANIAN	BANTUAN OPERASIONAL PENYULUH PERTANIAN	
(1)	(2)	(22)	(23)	(24)	(25)	(26)	(27)
344	Provinsi Sulawesi Selatan	400.660	3.106.500	0	150.000	0	1.386.008.657
345	Kab. Bantaeng	0	0	0	0	0	133.249.321
346	Kab. Barru	400.660	0	0	0	0	126.872.718
347	Kab. Bone	400.660	0	2.000.000	4.719.915	0	426.617.649
348	Kab. Bulukumba	400.660	0	0	0	0	224.585.590
349	Kab. Enrekang	400.660	0	0	0	0	169.577.933
350	Kab. Gowa	400.660	0	0	0	0	321.017.726
351	Kab. Jeneponto	0	0	0	0	0	192.361.744



**PRESIDEN  
REPUBLIK INDONESIA**

- 1214 -

**V.13 RINCIAN DANA ALOKASI KHUSUS NONFISIK MENURUT PROVINSI/KABUPATEN/KOTA  
TAHUN ANGGARAN 2025**

(dalam ribuan rupiah)

NO	NAMA DAERAH	BANTUAN OPERASIONAL SATUAN PENDIDIKAN (BOSP)			
		BANTUAN OPERASIONAL SEKOLAH		BANTUAN OPERASIONAL PENYELENGGARAAN PAUD	
		REGULER	KINERJA	REGULER	KINERJA
(1)	(2)	(3)	(4)	(5)	(6)
352	Kab. Luwu	53.824.272	1.600.000	4.436.906	15.000
353	Kab. Luwu Utara	41.776.098	1.859.000	3.985.902	120.000
354	Kab. Maros	59.238.063	1.585.750	5.365.200	15.000
355	Kab. Pangkajene dan Kepulauan	50.423.019	1.669.500	7.578.256	15.000
356	Kota Palopo	24.835.200	610.750	1.880.400	0
357	Kab. Luwu Timur	46.828.660	1.467.250	4.238.890	120.000
358	Kab. Pinrang	51.206.859	2.160.000	4.393.636	180.000
359	Kab. Sinjai	31.827.220	1.263.750	5.930.948	15.000



PRESIDEN  
REPUBLIK INDONESIA

- 1215 -

V.13 RINCIAN DANA ALOKASI KHUSUS NONFISIK MENURUT PROVINSI/KABUPATEN/KOTA  
TAHUN ANGGARAN 2025

(dalam ribuan rupiah)

NO	NAMA DAERAH	BANTUAN OPERASIONAL SATUAN PENDIDIKAN (BOSP)			BANTUAN OPERASIONAL PENYELENGGARAAN MUSEUM DAN TAMAN BUDAYA	
		BANTUAN OPERASIONAL PENYELENGGARAAN PENDIDIKAN KESETARAAN		TOTAL BOSP	MUSEUM	TAMAN BUDAYA
		REGULER	KINERJA			
(1)	(2)	(7)	(8)	(9)	(10)	(11)
352	Kab. Luwu	2.093.910	45.000	62.015.088	0	0
353	Kab. Luwu Utara	950.510	45.000	48.736.510	0	0
354	Kab. Maros	500.600	45.000	66.749.613	614.190	0
355	Kab. Pangkajene dan Kepulauan	2.381.310	90.000	62.157.085	0	0
356	Kota Palopo	498.400	45.000	27.869.750	0	0
357	Kab. Luwu Timur	1.422.660	45.000	54.122.460	0	0
358	Kab. Pinrang	4.747.700	135.000	62.823.195	0	0
359	Kab. Sinjai	4.936.800	135.000	44.108.718	0	0



**PRESIDEN  
REPUBLIK INDONESIA**

- 1216 -

**V.13 RINCIAN DANA ALOKASI KHUSUS NONFISIK MENURUT PROVINSI/KABUPATEN/KOTA  
TAHUN ANGGARAN 2025**

(dalam ribuan rupiah)

NO	NAMA DAERAH	TUNJANGAN GURU ASN DAERAH			DANA BANTUAN PENGEMBANGAN PROGRAM PERPUSTAKAAN DAERAH	BANTUAN OPERASIONAL KELUARGA BERENCANA
		TUNJANGAN PROFESI GURU	TAMBAHAN PENGHASILAN GURU	TUNJANGAN KHUSUS GURU		
(1)	(2)	(12)	(13)	(14)	(15)	(16)
352	Kab. Luwu	110.878.394	485.873	17.826.489	600.000	7.243.928
353	Kab. Luwu Utara	108.344.161	1.316.838	12.183.507	0	6.491.231
354	Kab. Maros	112.467.627	621.000	234.867	850.000	5.794.700
355	Kab. Pangkajene dan Kepulauan	126.929.888	350.024	13.803.999	849.537	5.463.900
356	Kota Palopo	49.512.729	87.000	0	0	2.911.400
357	Kab. Luwu Timur	82.511.640	1.378.500	0	0	4.499.775
358	Kab. Pinrang	114.723.773	499.500	4.534.965	850.000	5.534.200
359	Kab. Sinjai	102.144.341	417.000	0	500.000	4.089.761



**PRESIDEN  
REPUBLIK INDONESIA**

- 1217 -

**V.13 RINCIAN DANA ALOKASI KHUSUS NONFISIK MENURUT PROVINSI/KABUPATEN/KOTA  
TAHUN ANGGARAN 2025**

(dalam ribuan rupiah)

NO	NAMA DAERAH	BANTUAN OPERASIONAL KESEHATAN (BOK)				DANA PENINGKATAN KAPASITAS KOPERASI DAN UMK
		BOK DINAS		BOK PENGAWASAN OBAT DAN MAKANAN	BOK PUSKESMAS	
		BOK PROVINSI	BOK KABUPATEN/ KOTA			
(1)	(2)	(17)	(18)	(19)	(20)	(21)
352	Kab. Luwu	0	10.529.221	19.485.131	334.280	0
353	Kab. Luwu Utara	0	8.916.439	14.019.094	479.754	0
354	Kab. Maros	0	5.535.736	11.722.014	411.457	0
355	Kab. Pangkajene dan Kepulauan	0	12.063.418	21.018.213	271.505	0
356	Kota Palopo	0	4.109.279	9.524.135	433.525	0
357	Kab. Luwu Timur	0	5.704.088	12.420.364	499.019	0
358	Kab. Pinrang	0	9.887.898	17.035.126	370.755	0
359	Kab. Sinjai	0	8.358.568	12.016.227	0	0



**PRESIDEN  
REPUBLIK INDONESIA**

- 1218 -

**V.13 RINCIAN DANA ALOKASI KHUSUS NONFISIK MENURUT PROVINSI/KABUPATEN/KOTA  
TAHUN ANGGARAN 2025**

(dalam ribuan rupiah)

NO	NAMA DAERAH	DANA PELAYANAN PERLINDUNGAN PEREMPUAN DAN ANAK	DANA PENGUATAN KAPASITAS KELEMBAGAAN SENTRA IKM	DANA KETAHANAN PANGAN DAN PERTANIAN			TOTAL DAK NONFISIK T.A. 2025
				PANGAN	PERTANIAN	BANTUAN OPERASIONAL PENYULUH PERTANIAN	
(1)	(2)	(22)	(23)	(24)	(25)	(26)	(27)
352	Kab. Luwu	0	0	0	0	0	229.398.404
353	Kab. Luwu Utara	400.660	0	0	0	0	200.888.194
354	Kab. Maros	400.660	0	0	0	0	205.401.864
355	Kab. Pangkajene dan Kepulauan	400.660	0	0	0	0	243.308.229
356	Kota Palopo	505.690	0	0	0	0	94.953.508
357	Kab. Luwu Timur	400.660	0	0	0	0	161.536.506
358	Kab. Pinrang	400.660	0	2.550.000	2.782.230	0	221.992.302
359	Kab. Sinjai	400.660	0	0	0	0	172.035.275





**PRESIDEN  
REPUBLIK INDONESIA**

- 1219 -

**V.13 RINCIAN DANA ALOKASI KHUSUS NONFISIK MENURUT PROVINSI/KABUPATEN/KOTA  
TAHUN ANGGARAN 2025**

(dalam ribuan rupiah)

NO	NAMA DAERAH	BANTUAN OPERASIONAL SATUAN PENDIDIKAN (BOSP)			
		BANTUAN OPERASIONAL SEKOLAH		BANTUAN OPERASIONAL PENYELENGGARAAN PAUD	
		REGULER	KINERJA	REGULER	KINERJA
(1)	(2)	(3)	(4)	(5)	(6)
360	Kab. Kepulauan Selayar	21.286.375	1.098.750	3.022.235	105.000
361	Kab. Sidenreng Rappang	38.169.400	1.884.000	5.806.800	120.000
362	Kab. Soppeng	24.636.320	2.017.250	2.629.800	105.000
363	Kab. Takalar	42.252.800	1.992.500	4.453.200	180.000
364	Kab. Tana Toraja	41.971.278	1.361.250	3.890.791	0
365	Kab. Wajo	44.246.680	2.582.500	6.103.800	120.000
366	Kota Parepare	21.118.900	616.500	1.631.400	0
367	Kota Makassar	179.077.800	5.193.000	11.661.600	465.000



**PRESIDEN  
REPUBLIK INDONESIA**

- 1220 -

**V.13 RINCIAN DANA ALOKASI KHUSUS NONFISIK MENURUT PROVINSI/KABUPATEN/KOTA  
TAHUN ANGGARAN 2025**

(dalam ribuan rupiah)

NO	NAMA DAERAH	BANTUAN OPERASIONAL SATUAN PENDIDIKAN (BOSP)			BANTUAN OPERASIONAL PENYELENGGARAAN MUSEUM DAN TAMAN BUDAYA	
		BANTUAN OPERASIONAL PENYELENGGARAAN PENDIDIKAN KESETARAAN		TOTAL BOSP	MUSEUM	TAMAN BUDAYA
		REGULER	KINERJA			
(1)	(2)	(7)	(8)	(9)	(10)	(11)
360	Kab. Kepulauan Selayar	4.805.400	45.000	30.362.760	800.000	0
361	Kab. Sidenreng Rappang	1.767.000	45.000	47.792.200	0	0
362	Kab. Soppeng	1.672.000	45.000	31.105.370	0	0
363	Kab. Takalar	5.045.600	180.000	54.104.100	0	0
364	Kab. Tana Toraja	2.252.100	90.000	49.565.419	0	0
365	Kab. Wajo	1.414.500	90.000	54.557.480	0	0
366	Kota Parepare	1.007.240	45.000	24.419.040	0	0
367	Kota Makassar	7.047.400	180.000	203.624.800	1.200.000	0



**PRESIDEN  
REPUBLIK INDONESIA**

- 1221 -

**V.13 RINCIAN DANA ALOKASI KHUSUS NONFISIK MENURUT PROVINSI/KABUPATEN/KOTA  
TAHUN ANGGARAN 2025**

(dalam ribuan rupiah)

NO	NAMA DAERAH	TUNJANGAN GURU ASN DAERAH			DANA BANTUAN PENGEMBANGAN PROGRAM PERPUSTAKAAN DAERAH	BANTUAN OPERASIONAL KELUARGA BERENCANA
		TUNJANGAN PROFESI GURU	TAMBAHAN PENGHASILAN GURU	TUNJANGAN KHUSUS GURU		
(1)	(2)	(12)	(13)	(14)	(15)	(16)
360	Kab. Kepulauan Selayar	73.154.383	418.816	11.054.340	0	2.896.730
361	Kab. Sidenreng Rappang	96.122.622	318.500	0	600.000	4.584.801
362	Kab. Soppeng	103.739.813	516.000	0	850.000	3.638.584
363	Kab. Takalar	80.204.267	220.250	0	0	4.725.849
364	Kab. Tana Toraja	83.468.598	1.677.750	13.084.355	498.946	5.999.994
365	Kab. Wajo	116.325.757	220.250	0	0	6.000.000
366	Kota Parepare	53.487.833	426.000	0	0	2.118.058
367	Kota Makassar	262.696.680	2.229.566	0	0	9.659.835



PRESIDEN  
REPUBLIK INDONESIA

- 1222 -

V.13 RINCIAN DANA ALOKASI KHUSUS NONFISIK MENURUT PROVINSI/KABUPATEN/KOTA  
TAHUN ANGGARAN 2025

(dalam ribuan rupiah)

NO	NAMA DAERAH	BANTUAN OPERASIONAL KESEHATAN (BOK)				DANA PENINGKATAN KAPASITAS KOPERASI DAN UMK
		BOK DINAS		BOK PENGAWASAN OBAT DAN MAKANAN	BOK PUSKESMAS	
		BOK PROVINSI	BOK KABUPATEN/ KOTA			
(1)	(2)	(17)	(18)	(19)	(20)	(21)
360	Kab. Kepulauan Selayar	0	13.690.152	11.711.256	463.583	0
361	Kab. Sidenreng Rappang	0	6.263.541	10.663.256	374.619	0
362	Kab. Soppeng	0	5.271.950	9.813.239	177.899	0
363	Kab. Takalar	0	11.815.668	21.775.249	0	0
364	Kab. Tana Toraja	0	12.683.436	15.989.183	474.172	0
365	Kab. Wajo	0	13.651.466	18.574.924	390.946	0
366	Kota Parepare	0	2.704.482	6.399.842	223.935	0
367	Kota Makassar	0	14.940.506	28.682.384	350.064	0



PRESIDEN  
REPUBLIK INDONESIA

- 1223 -

V.13 RINCIAN DANA ALOKASI KHUSUS NONFISIK MENURUT PROVINSI/KABUPATEN/KOTA  
TAHUN ANGGARAN 2025

(dalam ribuan rupiah)

NO	NAMA DAERAH	DANA PELAYANAN PEREMPUAN DAN ANAK	DANA PENGUATAN KAPASITAS KELEMBAGAAN SENTRA IKM	DANA KETAHANAN PANGAN DAN PERTANIAN			TOTAL DAK NONFISIK T.A. 2025
				PANGAN	PERTANIAN	BANTUAN OPERASIONAL PENYULUH PERTANIAN	
(1)	(2)	(22)	(23)	(24)	(25)	(26)	(27)
360	Kab. Kepulauan Selayar	0	0	0	0	0	144.552.020
361	Kab. Sidenreng Rappang	0	0	0	0	0	166.719.539
362	Kab. Soppeng	505.690	0	0	0	0	155.618.545
363	Kab. Takalar	400.660	0	0	0	0	173.246.043
364	Kab. Tana Toraja	400.660	0	0	0	0	183.842.513
365	Kab. Wajo	400.660	0	2.500.000	2.737.600	0	215.359.083
366	Kota Parepare	505.690	0	0	0	0	90.284.880
367	Kota Makassar	505.690	0	0	0	0	523.889.525




PRESIDEN  
REPUBLIK INDONESIA

- 1224 -

V.13 RINCIAN DANA ALOKASI KHUSUS NONFISIK MENURUT PROVINSI/KABUPATEN/KOTA  
TAHUN ANGGARAN 2025

(dalam ribuan rupiah)

NO	NAMA DAERAH	BANTUAN OPERASIONAL SATUAN PENDIDIKAN (BOSP)			
		BANTUAN OPERASIONAL SEKOLAH		BANTUAN OPERASIONAL PENYELENGGARAAN PAUD	
		REGULER	KINERJA	REGULER	KINERJA
(1)	(2)	(3)	(4)	(5)	(6)
368	Kab. Toraja Utara	43.829.496	1.196.500	2.238.680	90.000
369	Provinsi Sulawesi Tenggara	218.964.203	7.029.000	0	0
370	Kab. Buton	20.636.090	1.281.250	2.432.260	105.000
371	Kab. Konawe	34.516.371	1.307.500	4.273.320	15.000
372	Kab. Kolaka	32.903.600	1.185.000	3.167.180	15.000
373	Kab. Muna	38.044.161	1.796.250	4.567.960	150.000
374	Kota Kendari	50.382.600	992.000	4.424.400	45.000
375	Kota Baubau	24.665.480	978.750	2.225.160	60.000



PRESIDEN  
REPUBLIK INDONESIA

- 1225 -

V.13 RINCIAN DANA ALOKASI KHUSUS NONFISIK MENURUT PROVINSI/KABUPATEN/KOTA  
TAHUN ANGGARAN 2025

(dalam ribuan rupiah)

NO	NAMA DAERAH	BANTUAN OPERASIONAL SATUAN PENDIDIKAN (BOSP)			BANTUAN OPERASIONAL PENYELENGGARAAN MUSEUM DAN TAMAN BUDAYA	
		BANTUAN OPERASIONAL PENYELENGGARAAN PENDIDIKAN KESETARAAN		TOTAL BOSP	MUSEUM	TAMAN BUDAYA
		REGULER	KINERJA			
(1)	(2)	(7)	(8)	(9)	(10)	(11)
368	Kab. Toraja Utara	892.740	90.000	48.337.416	381.825	0
369	Provinsi Sulawesi Tenggara	0	0	225.993.203	990.140	1.568.835
370	Kab. Buton	1.249.580	45.000	25.749.180	0	0
371	Kab. Konawe	3.227.700	180.000	43.519.891	0	0
372	Kab. Kolaka	1.182.000	90.000	38.542.780	0	0
373	Kab. Muna	1.861.590	135.000	46.554.961	700.000	0
374	Kota Kendari	2.497.700	135.000	58.476.700	0	0
375	Kota Baubau	1.907.970	90.000	29.927.360	0	0



**PRESIDEN  
REPUBLIK INDONESIA**

- 1226 -

**V.13 RINCIAN DANA ALOKASI KHUSUS NONFISIK MENURUT PROVINSI/KABUPATEN/KOTA  
TAHUN ANGGARAN 2025**

(dalam ribuan rupiah)

NO	NAMA DAERAH	TUNJANGAN GURU ASN DAERAH			DANA BANTUAN PENGEMBANGAN PROGRAM PERPUSTAKAAN DAERAH	BANTUAN OPERASIONAL KELUARGA BERENCANA
		TUNJANGAN PROFESI GURU	TAMBAHAN PENGHASILAN GURU	TUNJANGAN KHUSUS GURU		
(1)	(2)	(12)	(13)	(14)	(15)	(16)
368	Kab. Toraja Utara	95.494.846	1.407.000	4.331.773	500.000	6.276.000
369	Provinsi Sulawesi Tenggara	368.196.070	4.269.388	3.666.685	921.230	150.000
370	Kab. Buton	63.562.156	0	622.860	0	3.195.732
371	Kab. Konawe	113.772.178	1.196.500	3.828.079	0	9.377.740
372	Kab. Kolaka	81.395.761	804.500	3.067.554	0	3.753.000
373	Kab. Muna	119.207.841	893.750	8.981.984	497.670	5.465.500
374	Kota Kendari	107.784.964	783.750	0	0	3.901.000
375	Kota Baubau	55.092.511	412.511	0	500.000	2.672.075





**PRESIDEN  
REPUBLIK INDONESIA**

- 1227 -

**V.13 RINCIAN DANA ALOKASI KHUSUS NONFISIK MENURUT PROVINSI/KABUPATEN/KOTA  
TAHUN ANGGARAN 2025**

(dalam ribuan rupiah)

NO	NAMA DAERAH	BANTUAN OPERASIONAL KESEHATAN (BOK)				DANA PENINGKATAN KAPASITAS KOPERASI DAN UMK
		BOK DINAS		BOK PENGAWASAN OBAT DAN MAKANAN	BOK PUSKESMAS	
		BOK PROVINSI	BOK KABUPATEN/ KOTA			
(1)	(2)	(17)	(18)	(19)	(20)	(21)
368	Kab. Toraja Utara	0	11.801.702	21.685.459	640.257	0
369	Provinsi Sulawesi Tenggara	3.576.949	0	0	0	12.369.130
370	Kab. Buton	0	8.078.571	10.641.247	376.417	0
371	Kab. Konawe	0	10.883.472	25.832.495	382.764	3.082.570
372	Kab. Kolaka	0	8.794.015	11.374.565	381.835	3.458.330
373	Kab. Muna	0	11.214.220	32.153.202	0	0
374	Kota Kendari	0	6.013.534	16.279.224	262.137	2.510.486
375	Kota Baubau	0	5.593.480	11.369.766	0	0



PRESIDEN  
REPUBLIK INDONESIA

- 1228 -

V.13 RINCIAN DANA ALOKASI KHUSUS NONFISIK MENURUT PROVINSI/KABUPATEN/KOTA  
TAHUN ANGGARAN 2025

(dalam ribuan rupiah)

NO	NAMA DAERAH	DANA PELAYANAN PERLINDUNGAN PEREMPUAN DAN ANAK	DANA PENGUATAN KAPASITAS KELEMBAGAAN SENTRA IKM	DANA KETAHANAN PANGAN DAN PERTANIAN			TOTAL DAK NONFISIK T.A. 2025
				PANGAN	PERTANIAN	BANTUAN OPERASIONAL PENYULUH PERTANIAN	
(1)	(2)	(22)	(23)	(24)	(25)	(26)	(27)
368	Kab. Toraja Utara	0	0	0	0	0	190.856.278
369	Provinsi Sulawesi Tenggara	450.742	0	0	150.000	0	622.302.372
370	Kab. Buton	400.660	0	0	0	0	112.626.823
371	Kab. Konawe	0	0	2.150.000	5.907.745	0	219.933.434
372	Kab. Kolaka	0	0	0	0	0	151.572.340
373	Kab. Muna	0	0	0	0	0	225.669.128
374	Kota Kendari	505.690	3.525.600	0	0	0	200.043.085
375	Kota Baubau	400.660	0	0	0	0	105.968.363



**PRESIDEN  
REPUBLIK INDONESIA**

- 1229 -

**V.13 RINCIAN DANA ALOKASI KHUSUS NONFISIK MENURUT PROVINSI/KABUPATEN/KOTA  
TAHUN ANGGARAN 2025**

(dalam ribuan rupiah)

NO	NAMA DAERAH	BANTUAN OPERASIONAL SATUAN PENDIDIKAN (BOSP)			
		BANTUAN OPERASIONAL SEKOLAH		BANTUAN OPERASIONAL PENYELENGGARAAN PAUD	
		REGULER	KINERJA	REGULER	KINERJA
(1)	(2)	(3)	(4)	(5)	(6)
376	Kab. Konawe Selatan	44.839.331	1.783.750	3.453.968	15.000
377	Kab. Bombana	23.889.838	1.211.250	2.238.396	120.000
378	Kab. Wakatobi	16.770.120	650.000	2.442.240	0
379	Kab. Kolaka Utara	17.568.722	1.085.250	2.094.172	135.000
380	Kab. Konawe Utara	13.064.680	592.500	1.686.440	0
381	Kab. Buton Utara	13.528.355	538.750	2.321.772	15.000
382	Kab. Konawe Kepulauan	6.657.260	320.000	1.278.270	0
383	Kab. Kolaka Timur	15.933.122	1.110.000	1.670.632	75.000




PRESIDEN  
REPUBLIK INDONESIA

- 1230 -

V.13 RINCIAN DANA ALOKASI KHUSUS NONFISIK MENURUT PROVINSI/KABUPATEN/KOTA  
TAHUN ANGGARAN 2025

(dalam ribuan rupiah)

NO	NAMA DAERAH	BANTUAN OPERASIONAL SATUAN PENDIDIKAN (BOSP)			BANTUAN OPERASIONAL PENYELENGGARAAN MUSEUM DAN TAMAN BUDAYA	
		BANTUAN OPERASIONAL PENYELENGGARAAN PENDIDIKAN KESETARAAN		TOTAL BOSP	MUSEUM	TAMAN BUDAYA
		REGULER	KINERJA			
(1)	(2)	(7)	(8)	(9)	(10)	(11)
376	Kab. Konawe Selatan	2.223.480	180.000	52.495.529	0	0
377	Kab. Bombana	3.412.760	360.000	31.232.244	0	0
378	Kab. Wakatobi	2.343.150	45.000	22.250.510	0	0
379	Kab. Kolaka Utara	2.201.500	135.000	23.219.644	0	0
380	Kab. Konawe Utara	2.141.460	135.000	17.620.080	0	0
381	Kab. Buton Utara	1.057.750	135.000	17.596.627	0	0
382	Kab. Konawe Kepulauan	801.690	90.000	9.147.220	0	0
383	Kab. Kolaka Timur	292.600	45.000	19.126.354	0	0



**PRESIDEN  
REPUBLIK INDONESIA**

- 1231 -

**V.13 RINCIAN DANA ALOKASI KHUSUS NONFISIK MENURUT PROVINSI/KABUPATEN/KOTA  
TAHUN ANGGARAN 2025**

(dalam ribuan rupiah)

NO	NAMA DAERAH	TUNJANGAN GURU ASN DAERAH			DANA BANTUAN PENGEMBANGAN PROGRAM PERPUSTAKAAN DAERAH	BANTUAN OPERASIONAL KELUARGA BERENCANA
		TUNJANGAN PROFESI GURU	TAMBAHAN PENGHASILAN GURU	TUNJANGAN KHUSUS GURU		
(1)	(2)	(12)	(13)	(14)	(15)	(16)
376	Kab. Konawe Selatan	111.403.529	555.750	4.338.086	0	8.843.549
377	Kab. Bombana	65.683.043	1.048.990	6.064.470	0	5.211.200
378	Kab. Wakatobi	53.900.701	574.764	0	0	3.050.100
379	Kab. Kolaka Utara	47.975.958	300.500	2.783.076	750.000	3.949.000
380	Kab. Konawe Utara	38.319.784	903.250	2.128.708	0	3.750.000
381	Kab. Buton Utara	40.781.663	679.329	3.234.481	0	2.655.200
382	Kab. Konawe Kepulauan	18.693.383	409.250	0	0	3.444.071
383	Kab. Kolaka Timur	58.675.026	484.500	3.893.105	0	3.420.300



**PRESIDEN  
REPUBLIK INDONESIA**

- 1232 -

**V.13 RINCIAN DANA ALOKASI KHUSUS NONFISIK MENURUT PROVINSI/KABUPATEN/KOTA  
TAHUN ANGGARAN 2025**

(dalam ribuan rupiah)

NO	NAMA DAERAH	BANTUAN OPERASIONAL KESEHATAN (BOK)				DANA PENINGKATAN KAPASITAS KOPERASI DAN UMK
		BOK DINAS		BOK PENGAWASAN OBAT DAN MAKANAN	BOK PUSKESMAS	
		BOK PROVINSI	BOK KABUPATEN/ KOTA			
(1)	(2)	(17)	(18)	(19)	(20)	(21)
376	Kab. Konawe Selatan	0	8.835.183	23.259.114	749.361	3.053.264
377	Kab. Bombana	0	7.556.284	18.005.986	749.999	0
378	Kab. Wakatobi	0	9.479.233	11.793.543	0	0
379	Kab. Kolaka Utara	0	8.158.282	13.135.722	386.690	0
380	Kab. Konawe Utara	0	9.714.909	18.519.590	0	1.744.300
381	Kab. Buton Utara	0	8.642.451	11.367.235	0	0
382	Kab. Konawe Kepulauan	0	6.190.726	7.914.603	0	0
383	Kab. Kolaka Timur	0	6.272.816	9.948.728	415.634	0



**PRESIDEN  
REPUBLIK INDONESIA**

- 1233 -

**V.13 RINCIAN DANA ALOKASI KHUSUS NONFISIK MENURUT PROVINSI/KABUPATEN/KOTA  
TAHUN ANGGARAN 2025**

(dalam ribuan rupiah)

NO	NAMA DAERAH	DANA PELAYANAN PERLINDUNGAN PEREMPUAN DAN ANAK	DANA PENGUATAN KAPASITAS KELEMBAGAAN SENTRA IKM	DANA KETAHANAN PANGAN DAN PERTANIAN			TOTAL DAK NONFISIK T.A. 2025
				PANGAN	PERTANIAN	BANTUAN OPERASIONAL PENYULUH PERTANIAN	
(1)	(2)	(22)	(23)	(24)	(25)	(26)	(27)
376	Kab. Konawe Selatan	400.660	0	0	0	0	213.934.025
377	Kab. Bombana	0	0	0	0	0	135.552.216
378	Kab. Wakatobi	0	0	0	0	0	101.048.851
379	Kab. Kolaka Utara	400.660	0	0	0	0	101.059.532
380	Kab. Konawe Utara	0	0	0	0	0	92.700.621
381	Kab. Buton Utara	505.690	0	0	0	0	85.462.676
382	Kab. Konawe Kepulauan	400.660	0	0	0	0	46.199.913
383	Kab. Kolaka Timur	0	0	0	0	0	102.236.463



**PRESIDEN  
REPUBLIK INDONESIA**

- 1234 -

**V.13 RINCIAN DANA ALOKASI KHUSUS NONFISIK MENURUT PROVINSI/KABUPATEN/KOTA  
TAHUN ANGGARAN 2025**

(dalam ribuan rupiah)

NO	NAMA DAERAH	BANTUAN OPERASIONAL SATUAN PENDIDIKAN (BOSP)			
		BANTUAN OPERASIONAL SEKOLAH		BANTUAN OPERASIONAL PENYELENGGARAAN PAUD	
		REGULER	KINERJA	REGULER	KINERJA
(1)	(2)	(3)	(4)	(5)	(6)
384	Kab. Muna Barat	15.400.059	814.500	1.742.888	0
385	Kab. Buton Tengah	19.517.150	982.500	2.017.352	90.000
386	Kab. Buton Selatan	17.419.412	756.250	2.502.844	45.000
387	Provinsi Bali	353.029.490	5.719.000	0	0
388	Kab. Badung	100.488.190	2.298.250	9.895.960	165.000
389	Kab. Bangli	37.034.040	962.000	2.535.400	15.000
390	Kab. Buleleng	116.166.480	3.396.000	7.280.640	165.000
391	Kab. Gianyar	72.784.350	1.691.500	7.730.070	45.000





PRESIDEN  
REPUBLIK INDONESIA

- 1235 -

V.13 RINCIAN DANA ALOKASI KHUSUS NONFISIK MENURUT PROVINSI/KABUPATEN/KOTA  
TAHUN ANGGARAN 2025

(dalam ribuan rupiah)

NO	NAMA DAERAH	BANTUAN OPERASIONAL SATUAN PENDIDIKAN (BOSP)			BANTUAN OPERASIONAL PENYELENGGARAAN MUSEUM DAN TAMAN BUDAYA	
		BANTUAN OPERASIONAL PENYELENGGARAAN PENDIDIKAN KESETARAAN		TOTAL BOSP	MUSEUM	TAMAN BUDAYA
		REGULER	KINERJA			
(1)	(2)	(7)	(8)	(9)	(10)	(11)
384	Kab. Muna Barat	395.390	45.000	18.397.837	0	0
385	Kab. Buton Tengah	2.288.960	135.000	25.030.962	0	0
386	Kab. Buton Selatan	201.180	45.000	20.969.686	0	0
387	Provinsi Bali	0	0	358.748.490	4.596.891	2.300.500
388	Kab. Badung	1.607.020	90.000	114.544.420	711.560	0
389	Kab. Bangli	57.750	0	40.604.190	0	0
390	Kab. Buleleng	1.278.960	90.000	128.377.080	800.000	0
391	Kab. Gianyar	310.550	45.000	82.606.470	0	0



PRESIDEN  
REPUBLIK INDONESIA

- 1236 -

V.13 RINCIAN DANA ALOKASI KHUSUS NONFISIK MENURUT PROVINSI/KABUPATEN/KOTA  
TAHUN ANGGARAN 2025

(dalam ribuan rupiah)

NO	NAMA DAERAH	TUNJANGAN GURU ASN DAERAH			DANA BANTUAN PENGEMBANGAN PROGRAM PERPUSTAKAAN DAERAH	BANTUAN OPERASIONAL KELUARGA BERENCANA
		TUNJANGAN PROFESI GURU	TAMBAHAN PENGHASILAN GURU	TUNJANGAN KHUSUS GURU		
(1)	(2)	(12)	(13)	(14)	(15)	(16)
384	Kab. Muna Barat	45.785.183	276.500	5.677.031	0	2.930.490
385	Kab. Buton Tengah	48.421.085	285.000	3.129.817	0	2.777.411
386	Kab. Buton Selatan	44.513.420	615.000	2.100.449	0	2.464.700
387	Provinsi Bali	280.872.927	2.084.180	0	0	199.955
388	Kab. Badung	127.904.127	1.195.296	0	0	4.066.950
389	Kab. Bangli	60.814.788	290.513	0	0	2.800.000
390	Kab. Buleleng	191.187.204	1.774.750	0	1.000.000	6.988.100
391	Kab. Gianyar	96.916.355	670.177	0	0	3.500.000




**PRESIDEN  
REPUBLIK INDONESIA**

- 1237 -

**V.13 RINCIAN DANA ALOKASI KHUSUS NONFISIK MENURUT PROVINSI/KABUPATEN/KOTA  
TAHUN ANGGARAN 2025**

(dalam ribuan rupiah)

NO	NAMA DAERAH	BANTUAN OPERASIONAL KESEHATAN (BOK)				DANA PENINGKATAN KAPASITAS KOPERASI DAN UMK
		BOK DINAS		BOK PENGAWASAN OBAT DAN MAKANAN	BOK PUSKESMAS	
		BOK PROVINSI	BOK KABUPATEN/ KOTA			
(1)	(2)	(17)	(18)	(19)	(20)	(21)
384	Kab. Muna Barat	0	9.147.189	13.094.501	0	0
385	Kab. Buton Tengah	0	8.514.328	11.242.851	368.660	0
386	Kab. Buton Selatan	0	7.130.113	10.210.964	341.542	0
387	Provinsi Bali	4.707.426	0	0	0	0
388	Kab. Badung	0	8.068.868	6.572.437	243.388	0
389	Kab. Bangli	0	4.524.898	6.591.962	458.790	0
390	Kab. Buleleng	0	7.086.573	7.248.572	90.445	0
391	Kab. Gianyar	0	5.005.096	6.633.674	193.896	0



PRESIDEN  
REPUBLIK INDONESIA

- 1238 -

V.13 RINCIAN DANA ALOKASI KHUSUS NONFISIK MENURUT PROVINSI/KABUPATEN/KOTA  
TAHUN ANGGARAN 2025

(dalam ribuan rupiah)

NO	NAMA DAERAH	DANA PELAYANAN PERLINDUNGAN PEREMPUAN DAN ANAK	DANA PENGUATAN KAPASITAS KELEMBAGAAN SENTRA IKM	DANA KETAHANAN PANGAN DAN PERTANIAN			TOTAL DAK NONFISIK T.A. 2025
				PANGAN	PERTANIAN	BANTUAN OPERASIONAL PENYULUH PERTANIAN	
(1)	(2)	(22)	(23)	(24)	(25)	(26)	(27)
384	Kab. Muna Barat	505.690	0	0	0	0	95.814.421
385	Kab. Buton Tengah	400.660	0	0	0	0	100.170.774
386	Kab. Buton Selatan	400.660	0	0	0	0	88.746.534
387	Provinsi Bali	400.660	0	0	0	0	653.911.029
388	Kab. Badung	0	0	0	0	0	263.307.046
389	Kab. Bangli	0	3.525.600	0	0	0	119.610.741
390	Kab. Buleleng	400.660	0	0	0	0	344.953.384
391	Kab. Gianyar	400.660	0	0	0	0	195.926.328



PRESIDEN  
REPUBLIK INDONESIA

- 1239 -

V.13 RINCIAN DANA ALOKASI KHUSUS NONFISIK MENURUT PROVINSI/KABUPATEN/KOTA  
TAHUN ANGGARAN 2025

(dalam ribuan rupiah)

NO	NAMA DAERAH	BANTUAN OPERASIONAL SATUAN PENDIDIKAN (BOSP)			
		BANTUAN OPERASIONAL SEKOLAH		BANTUAN OPERASIONAL PENYELENGGARAAN PAUD	
		REGULER	KINERJA	REGULER	KINERJA
(1)	(2)	(3)	(4)	(5)	(6)
392	Kab. Jembrana	40.746.010	1.221.500	3.411.640	0
393	Kab. Karangasem	73.099.160	2.167.750	4.259.290	15.000
394	Kab. Klungkung	26.543.770	1.318.750	3.142.920	75.000
395	Kab. Tabanan	58.696.700	1.624.000	6.480.940	15.000
396	Kota Denpasar	121.080.400	2.668.250	10.940.390	270.000
397	Provinsi Nusa Tenggara Barat	321.800.464	8.594.000	0	0
398	Kab. Bima	64.846.420	2.528.750	15.715.611	45.000
399	Kab. Dompu	34.937.240	1.371.250	6.353.400	0



**PRESIDEN  
REPUBLIK INDONESIA**

- 1240 -

**V.13 RINCIAN DANA ALOKASI KHUSUS NONFISIK MENURUT PROVINSI/KABUPATEN/KOTA  
TAHUN ANGGARAN 2025**

(dalam ribuan rupiah)

NO	NAMA DAERAH	BANTUAN OPERASIONAL SATUAN PENDIDIKAN (BOSP)			BANTUAN OPERASIONAL PENYELENGGARAAN MUSEUM DAN TAMAN BUDAYA	
		BANTUAN OPERASIONAL PENYELENGGARAAN PENDIDIKAN KESETARAAN		TOTAL BOSP	MUSEUM	TAMAN BUDAYA
		REGULER	KINERJA			
(1)	(2)	(7)	(8)	(9)	(10)	(11)
392	Kab. Jembrana	477.540	45.000	45.901.690	482.103	0
393	Kab. Karangasem	1.532.260	90.000	81.163.460	0	0
394	Kab. Klungkung	370.920	45.000	31.496.360	1.169.112	0
395	Kab. Tabanan	402.430	45.000	67.264.070	1.190.000	825.000
396	Kota Denpasar	3.283.830	135.000	138.377.870	0	0
397	Provinsi Nusa Tenggara Barat	0	0	330.394.464	1.486.885	1.805.000
398	Kab. Bima	3.068.640	180.000	86.384.421	0	0
399	Kab. Dompu	5.544.000	270.000	48.475.890	0	0



**PRESIDEN  
REPUBLIK INDONESIA**

- 1241 -

**V.13 RINCIAN DANA ALOKASI KHUSUS NONFISIK MENURUT PROVINSI/KABUPATEN/KOTA  
TAHUN ANGGARAN 2025**

(dalam ribuan rupiah)

NO	NAMA DAERAH	TUNJANGAN GURU ASN DAERAH			DANA BANTUAN PENGEMBANGAN PROGRAM PERPUSTAKAAN DAERAH	BANTUAN OPERASIONAL KELUARGA BERENCANA
		TUNJANGAN PROFESI GURU	TAMBAHAN PENGHASILAN GURU	TUNJANGAN KHUSUS GURU		
(1)	(2)	(12)	(13)	(14)	(15)	(16)
392	Kab. Jembrana	63.914.188	873.250	0	0	3.263.700
393	Kab. Karangasem	137.410.535	939.750	0	0	4.335.800
394	Kab. Klungkung	72.956.549	473.000	0	750.000	2.458.600
395	Kab. Tabanan	107.213.954	614.116	0	750.000	5.506.151
396	Kota Denpasar	104.659.871	1.274.750	0	0	5.334.720
397	Provinsi Nusa Tenggara Barat	415.962.013	2.459.478	2.277.161	750.000	200.000
398	Kab. Bima	174.168.724	2.661.806	7.386.198	0	8.629.196
399	Kab. Dompu	90.150.455	1.282.055	0	500.000	4.364.458



**PRESIDEN  
REPUBLIK INDONESIA**

- 1242 -

**V.13 RINCIAN DANA ALOKASI KHUSUS NONFISIK MENURUT PROVINSI/KABUPATEN/KOTA  
TAHUN ANGGARAN 2025**

(dalam ribuan rupiah)

NO	NAMA DAERAH	BANTUAN OPERASIONAL KESEHATAN (BOK)				DANA PENINGKATAN KAPASITAS KOPERASI DAN UMK
		BOK DINAS		BOK PENGAWASAN OBAT DAN MAKANAN	BOK PUSKESMAS	
		BOK PROVINSI	BOK KABUPATEN/ KOTA			
(1)	(2)	(17)	(18)	(19)	(20)	(21)
392	Kab. Jembrana	0	3.734.055	6.388.742	128.630	0
393	Kab. Karangasem	0	2.556.850	4.591.234	457.834	0
394	Kab. Klungkung	0	3.957.194	5.865.953	401.734	0
395	Kab. Tabanan	0	7.478.298	12.658.367	275.317	0
396	Kota Denpasar	0	7.229.406	6.027.657	288.270	0
397	Provinsi Nusa Tenggara Barat	4.491.766	0	0	0	0
398	Kab. Bima	0	10.521.397	22.360.298	422.194	0
399	Kab. Dompu	0	7.209.545	11.539.792	287.020	0





PRESIDEN  
REPUBLIK INDONESIA

- 1243 -

V.13 RINCIAN DANA ALOKASI KHUSUS NONFISIK MENURUT PROVINSI/KABUPATEN/KOTA  
TAHUN ANGGARAN 2025

(dalam ribuan rupiah)

NO	NAMA DAERAH	DANA PELAYANAN PERLINDUNGAN PEREMPUAN DAN ANAK	DANA PENGUATAN KAPASITAS KELEMBAGAAN SENTRA IKM	DANA KETAHANAN PANGAN DAN PERTANIAN			TOTAL DAK NONFISIK T.A. 2025
				PANGAN	PERTANIAN	BANTUAN OPERASIONAL PENYULUH PERTANIAN	
(1)	(2)	(22)	(23)	(24)	(25)	(26)	(27)
392	Kab. Jembrana	400.660	0	0	0	0	125.087.018
393	Kab. Karangasem	400.660	0	0	0	0	231.856.123
394	Kab. Klungkung	400.660	0	0	0	0	119.929.162
395	Kab. Tabanan	400.660	0	0	0	0	204.175.933
396	Kota Denpasar	400.660	0	0	0	0	263.593.204
397	Provinsi Nusa Tenggara Barat	450.742	0	0	150.000	0	760.427.509
398	Kab. Bima	400.660	0	0	0	0	312.934.894
399	Kab. Dompu	505.690	0	0	0	0	164.314.905



**PRESIDEN  
REPUBLIK INDONESIA**

- 1244 -

**V.13 RINCIAN DANA ALOKASI KHUSUS NONFISIK MENURUT PROVINSI/KABUPATEN/KOTA  
TAHUN ANGGARAN 2025**

(dalam ribuan rupiah)

NO	NAMA DAERAH	BANTUAN OPERASIONAL SATUAN PENDIDIKAN (BOSP)			
		BANTUAN OPERASIONAL SEKOLAH		BANTUAN OPERASIONAL PENYELENGGARAAN PAUD	
		REGULER	KINERJA	REGULER	KINERJA
(1)	(2)	(3)	(4)	(5)	(6)
400	Kab. Lombok Barat	80.901.540	3.046.500	13.706.700	165.000
401	Kab. Lombok Tengah	114.029.120	3.545.250	24.655.200	15.000
402	Kab. Lombok Timur	174.612.590	6.880.750	30.828.800	390.000
403	Kab. Sumbawa	68.499.144	3.036.750	13.251.000	210.000
404	Kota Mataram	62.526.410	2.691.000	5.446.350	60.000
405	Kota Bima	22.136.650	739.000	3.988.510	90.000
406	Kab. Sumbawa Barat	21.962.830	1.359.750	3.778.340	15.000
407	Kab. Lombok Utara	32.438.800	1.285.000	4.335.000	75.000



**PRESIDEN  
REPUBLIK INDONESIA**

- 1245 -

**V.13 RINCIAN DANA ALOKASI KHUSUS NONFISIK MENURUT PROVINSI/KABUPATEN/KOTA  
TAHUN ANGGARAN 2025**

(dalam ribuan rupiah)

NO	NAMA DAERAH	BANTUAN OPERASIONAL SATUAN PENDIDIKAN (BOSP)			BANTUAN OPERASIONAL PENYELENGGARAAN MUSEUM DAN TAMAN BUDAYA	
		BANTUAN OPERASIONAL PENYELENGGARAAN PENDIDIKAN KESETARAAN		TOTAL BOSP	MUSEUM	TAMAN BUDAYA
		REGULER	KINERJA			
(1)	(2)	(7)	(8)	(9)	(10)	(11)
400	Kab. Lombok Barat	4.907.580	315.000	103.042.320	0	0
401	Kab. Lombok Tengah	5.544.800	405.000	148.194.370	0	0
402	Kab. Lombok Timur	5.105.590	270.000	218.087.730	0	0
403	Kab. Sumbawa	2.773.830	135.000	87.905.724	648.134	0
404	Kota Mataram	1.051.600	45.000	71.820.360	0	0
405	Kota Bima	2.369.250	45.000	29.368.410	0	0
406	Kab. Sumbawa Barat	354.610	45.000	27.515.530	0	0
407	Kab. Lombok Utara	1.604.200	135.000	39.873.000	0	0



**PRESIDEN  
REPUBLIK INDONESIA**

- 1246 -

**V.13 RINCIAN DANA ALOKASI KHUSUS NONFISIK MENURUT PROVINSI/KABUPATEN/KOTA  
TAHUN ANGGARAN 2025**

(dalam ribuan rupiah)

NO	NAMA DAERAH	TUNJANGAN GURU ASN DAERAH			DANA BANTUAN PENGEMBANGAN PROGRAM PERPUSTAKAAN DAERAH	BANTUAN OPERASIONAL KELUARGA BERENCANA
		TUNJANGAN PROFESI GURU	TAMBAHAN PENGHASILAN GURU	TUNJANGAN KHUSUS GURU		
(1)	(2)	(12)	(13)	(14)	(15)	(16)
400	Kab. Lombok Barat	148.827.788	589.500	0	0	8.496.142
401	Kab. Lombok Tengah	222.220.832	2.131.299	0	750.000	9.891.011
402	Kab. Lombok Timur	274.842.854	1.107.789	0	750.000	15.293.461
403	Kab. Sumbawa	162.069.546	1.396.096	8.317.279	599.989	10.048.016
404	Kota Mataram	89.345.817	955.250	0	0	4.388.151
405	Kota Bima	58.878.426	841.500	0	599.897	2.742.072
406	Kab. Sumbawa Barat	62.555.670	628.500	0	0	2.894.497
407	Kab. Lombok Utara	58.648.020	506.116	0	750.000	3.512.106



**PRESIDEN  
REPUBLIK INDONESIA**

- 1247 -

**V.13 RINCIAN DANA ALOKASI KHUSUS NONFISIK MENURUT PROVINSI/KABUPATEN/KOTA  
TAHUN ANGGARAN 2025**

(dalam ribuan rupiah)

NO	NAMA DAERAH	BANTUAN OPERASIONAL KESEHATAN (BOK)				DANA PENINGKATAN KAPASITAS KOPERASI DAN UMK
		BOK DINAS		BOK PENGAWASAN OBAT DAN MAKANAN	BOK PUSKESMAS	
		BOK PROVINSI	BOK KABUPATEN/ KOTA			
(1)	(2)	(17)	(18)	(19)	(20)	(21)
400	Kab. Lombok Barat	0	11.536.752	17.513.584	629.155	0
401	Kab. Lombok Tengah	0	16.613.706	25.102.100	706.030	0
402	Kab. Lombok Timur	0	16.184.489	34.089.169	396.864	0
403	Kab. Sumbawa	0	13.796.892	18.179.993	120.505	0
404	Kota Mataram	0	6.329.732	6.367.385	0	0
405	Kota Bima	0	6.214.283	5.197.982	458.668	0
406	Kab. Sumbawa Barat	0	7.856.106	5.891.578	261.197	0
407	Kab. Lombok Utara	0	6.142.141	6.784.557	367.843	0



**PRESIDEN  
REPUBLIK INDONESIA**

- 1248 -

**V.13 RINCIAN DANA ALOKASI KHUSUS NONFISIK MENURUT PROVINSI/KABUPATEN/KOTA  
TAHUN ANGGARAN 2025**

(dalam ribuan rupiah)

NO	NAMA DAERAH	DANA PELAYANAN PERLINDUNGAN PEREMPUAN DAN ANAK	DANA PENGUATAN KAPASITAS KELEMBAGAAN SENTRA IKM	DANA KETAHANAN PANGAN DAN PERTANIAN			TOTAL DAK NONFISIK T.A. 2025
				PANGAN	PERTANIAN	BANTUAN OPERASIONAL PENYULUH PERTANIAN	
(1)	(2)	(22)	(23)	(24)	(25)	(26)	(27)
400	Kab. Lombok Barat	505.690	0	0	0	0	291.140.931
401	Kab. Lombok Tengah	400.660	3.525.600	1.750.000	4.726.230	0	436.011.838
402	Kab. Lombok Timur	0	0	0	0	0	560.752.356
403	Kab. Sumbawa	400.660	0	2.300.000	7.183.830	0	312.966.664
404	Kota Mataram	400.660	0	0	0	0	179.607.355
405	Kota Bima	505.690	0	0	0	0	104.806.928
406	Kab. Sumbawa Barat	400.660	0	0	0	0	108.003.738
407	Kab. Lombok Utara	505.690	0	0	0	0	117.089.473



PRESIDEN  
REPUBLIK INDONESIA

- 1249 -

V.13 RINCIAN DANA ALOKASI KHUSUS NONFISIK MENURUT PROVINSI/KABUPATEN/KOTA  
TAHUN ANGGARAN 2025

(dalam ribuan rupiah)

NO	NAMA DAERAH	BANTUAN OPERASIONAL SATUAN PENDIDIKAN (BOSP)			
		BANTUAN OPERASIONAL SEKOLAH		BANTUAN OPERASIONAL PENYELENGGARAAN PAUD	
		REGULER	KINERJA	REGULER	KINERJA
(1)	(2)	(3)	(4)	(5)	(6)
408	Provinsi Nusa Tenggara Timur	495.437.539	10.931.750	0	0
409	Kab. Alor	43.962.542	2.317.750	4.008.228	60.000
410	Kab. Belu	33.714.696	845.000	4.017.888	0
411	Kab. Ende	43.642.955	2.185.000	2.681.202	45.000
412	Kab. Flores Timur	40.119.159	1.572.500	4.397.370	0
413	Kab. Kupang	59.016.204	2.090.000	6.179.994	0
414	Kab. Lembata	21.486.413	891.250	1.587.300	0
415	Kab. Manggarai	68.327.142	1.415.000	6.857.900	0



**PRESIDEN  
REPUBLIK INDONESIA**

- 1250 -

**V.13 RINCIAN DANA ALOKASI KHUSUS NONFISIK MENURUT PROVINSI/KABUPATEN/KOTA  
TAHUN ANGGARAN 2025**

(dalam ribuan rupiah)

NO	NAMA DAERAH	BANTUAN OPERASIONAL SATUAN PENDIDIKAN (BOSP)			BANTUAN OPERASIONAL PENYELENGGARAAN MUSEUM DAN TAMAN BUDAYA	
		BANTUAN OPERASIONAL PENYELENGGARAAN PENDIDIKAN KESETARAAN		TOTAL BOSP	MUSEUM	TAMAN BUDAYA
		REGULER	KINERJA			
(1)	(2)	(7)	(8)	(9)	(10)	(11)
408	Provinsi Nusa Tenggara Timur	0	0	506.369.289	1.881.156	2.000.000
409	Kab. Alor	1.719.990	90.000	52.158.510	442.826	0
410	Kab. Belu	1.114.700	45.000	39.737.284	0	0
411	Kab. Ende	229.000	0	48.783.157	0	0
412	Kab. Flores Timur	804.000	45.000	46.938.029	0	0
413	Kab. Kupang	1.272.100	135.000	68.693.298	0	0
414	Kab. Lembata	319.100	0	24.284.063	0	0
415	Kab. Manggarai	1.740.080	45.000	78.385.122	0	0





**PRESIDEN  
REPUBLIK INDONESIA**

- 1251 -

**V.13 RINCIAN DANA ALOKASI KHUSUS NONFISIK MENURUT PROVINSI/KABUPATEN/KOTA  
TAHUN ANGGARAN 2025**

(dalam ribuan rupiah)

NO	NAMA DAERAH	TUNJANGAN GURU ASN DAERAH			DANA BANTUAN PENGEMBANGAN PROGRAM PERPUSTAKAAN DAERAH	BANTUAN OPERASIONAL KELUARGA BERENCANA
		TUNJANGAN PROFESI GURU	TAMBAHAN PENGHASILAN GURU	TUNJANGAN KHUSUS GURU		
(1)	(2)	(12)	(13)	(14)	(15)	(16)
408	Provinsi Nusa Tenggara Timur	419.218.077	8.472.748	16.318.485	750.000	200.000
409	Kab. Alor	67.575.194	1.354.342	17.830.607	0	5.222.277
410	Kab. Belu	60.392.706	642.586	2.219.981	0	3.590.625
411	Kab. Ende	76.480.065	2.060.156	6.777.902	0	6.515.969
412	Kab. Flores Timur	85.545.213	1.065.500	2.962.695	604.097	7.231.940
413	Kab. Kupang	93.554.850	2.691.500	15.232.940	0	5.008.360
414	Kab. Lembata	49.506.858	653.000	5.339.818	749.946	4.455.512
415	Kab. Manggarai	106.731.879	1.236.750	8.015.534	0	6.456.390



PRESIDEN  
REPUBLIK INDONESIA

- 1252 -

V.13 RINCIAN DANA ALOKASI KHUSUS NONFISIK MENURUT PROVINSI/KABUPATEN/KOTA  
TAHUN ANGGARAN 2025

(dalam ribuan rupiah)

NO	NAMA DAERAH	BANTUAN OPERASIONAL KESEHATAN (BOK)				DANA PENINGKATAN KAPASITAS KOPERASI DAN UMK
		BOK DINAS		BOK PENGAWASAN OBAT DAN MAKANAN	BOK PUSKESMAS	
		BOK PROVINSI	BOK KABUPATEN/ KOTA			
(1)	(2)	(17)	(18)	(19)	(20)	(21)
408	Provinsi Nusa Tenggara Timur	6.883.685	0	0	0	0
409	Kab. Alor	0	10.488.561	23.313.096	0	0
410	Kab. Belu	0	8.166.930	16.256.097	368.708	0
411	Kab. Ende	0	11.694.337	22.266.288	442.847	0
412	Kab. Flores Timur	0	9.978.713	21.796.744	470.528	0
413	Kab. Kupang	0	12.381.101	29.006.261	202.249	0
414	Kab. Lembata	0	9.614.591	10.858.333	287.087	0
415	Kab. Manggarai	0	11.424.374	20.796.295	314.209	0



PRESIDEN  
REPUBLIK INDONESIA

- 1253 -

V.13 RINCIAN DANA ALOKASI KHUSUS NONFISIK MENURUT PROVINSI/KABUPATEN/KOTA  
TAHUN ANGGARAN 2025

(dalam ribuan rupiah)

NO	NAMA DAERAH	DANA PELAYANAN PERLINDUNGAN PEREMPUAN DAN ANAK	DANA PENGUATAN KAPASITAS KELEMBAGAAN SENTRA IKM	DANA KETAHANAN PANGAN DAN PERTANIAN			TOTAL DAK NONFISIK T.A. 2025
				PANGAN	PERTANIAN	BANTUAN OPERASIONAL PENYULUH PERTANIAN	
(1)	(2)	(22)	(23)	(24)	(25)	(26)	(27)
408	Provinsi Nusa Tenggara Timur	450.742	0	0	150.000	0	962.694.182
409	Kab. Alor	0	0	0	0	0	178.385.413
410	Kab. Belu	400.660	0	2.000.000	2.332.800	0	136.108.377
411	Kab. Ende	0	0	0	0	0	175.020.721
412	Kab. Flores Timur	0	0	0	0	0	176.593.459
413	Kab. Kupang	0	0	0	0	0	226.770.559
414	Kab. Lembata	0	0	0	0	0	105.749.208
415	Kab. Manggarai	0	0	0	0	0	233.360.553



PRESIDEN  
REPUBLIK INDONESIA

- 1254 -

V.13 RINCIAN DANA ALOKASI KHUSUS NONFISIK MENURUT PROVINSI/KABUPATEN/KOTA  
TAHUN ANGGARAN 2025

(dalam ribuan rupiah)

NO	NAMA DAERAH	BANTUAN OPERASIONAL SATUAN PENDIDIKAN (BOSP)			
		BANTUAN OPERASIONAL SEKOLAH		BANTUAN OPERASIONAL PENYELENGGARAAN PAUD	
		REGULER	KINERJA	REGULER	KINERJA
(1)	(2)	(3)	(4)	(5)	(6)
416	Kab. Ngada	26.125.885	1.333.750	1.790.520	60.000
417	Kab. Sikka	51.147.077	2.297.500	5.654.370	60.000
418	Kab. Sumba Barat	24.841.973	572.500	3.463.691	15.000
419	Kab. Sumba Timur	46.481.066	2.118.250	4.606.890	75.000
420	Kab. Timor Tengah Selatan	83.933.694	2.892.000	6.335.742	15.000
421	Kab. Timor Tengah Utara	46.970.158	1.770.000	4.493.508	0
422	Kota Kupang	58.593.710	1.701.000	4.640.270	105.000
423	Kab. Rote Ndao	27.730.965	1.243.750	2.886.594	60.000



PRESIDEN  
REPUBLIK INDONESIA

- 1255 -

V.13 RINCIAN DANA ALOKASI KHUSUS NONFISIK MENURUT PROVINSI/KABUPATEN/KOTA  
TAHUN ANGGARAN 2025

(dalam ribuan rupiah)

NO	NAMA DAERAH	BANTUAN OPERASIONAL SATUAN PENDIDIKAN (BOSP)			BANTUAN OPERASIONAL PENYELENGGARAAN MUSEUM DAN TAMAN BUDAYA	
		BANTUAN OPERASIONAL PENYELENGGARAAN PENDIDIKAN KESETARAAN		TOTAL BOSP	MUSEUM	TAMAN BUDAYA
		REGULER	KINERJA			
(1)	(2)	(7)	(8)	(9)	(10)	(11)
416	Kab. Ngada	463.700	0	29.773.855	0	0
417	Kab. Sikka	617.300	0	59.776.247	0	0
418	Kab. Sumba Barat	123.430	0	29.016.594	0	0
419	Kab. Sumba Timur	513.100	45.000	53.839.306	577.029	0
420	Kab. Timor Tengah Selatan	851.130	45.000	94.072.566	0	0
421	Kab. Timor Tengah Utara	136.300	0	53.369.966	0	0
422	Kota Kupang	1.484.930	90.000	66.614.910	0	0
423	Kab. Rote Ndao	1.859.534	45.000	33.825.843	0	0



**PRESIDEN  
REPUBLIK INDONESIA**

- 1256 -

**V.13 RINCIAN DANA ALOKASI KHUSUS NONFISIK MENURUT PROVINSI/KABUPATEN/KOTA  
TAHUN ANGGARAN 2025**

(dalam ribuan rupiah)

NO	NAMA DAERAH	TUNJANGAN GURU ASN DAERAH			DANA BANTUAN PENGEMBANGAN PROGRAM PERPUSTAKAAN DAERAH	BANTUAN OPERASIONAL KELUARGA BERENCANA
		TUNJANGAN PROFESI GURU	TAMBAHAN PENGHASILAN GURU	TUNJANGAN KHUSUS GURU		
(1)	(2)	(12)	(13)	(14)	(15)	(16)
416	Kab. Ngada	66.317.426	772.750	3.512.370	0	4.675.737
417	Kab. Sikka	86.267.545	1.664.658	19.771.243	500.000	5.465.300
418	Kab. Sumba Barat	36.049.816	1.017.667	1.355.178	0	2.844.900
419	Kab. Sumba Timur	81.019.009	1.321.171	6.310.536	0	5.500.300
420	Kab. Timor Tengah Selatan	111.273.746	5.254.758	19.959.101	0	5.402.413
421	Kab. Timor Tengah Utara	83.785.593	1.558.500	6.787.739	500.000	6.166.786
422	Kota Kupang	90.064.403	1.173.000	0	500.000	4.913.800
423	Kab. Rote Ndao	61.145.161	1.152.000	15.590.223	0	4.111.141



PRESIDEN  
REPUBLIK INDONESIA

- 1257 -

V.13 RINCIAN DANA ALOKASI KHUSUS NONFISIK MENURUT PROVINSI/KABUPATEN/KOTA  
TAHUN ANGGARAN 2025

(dalam ribuan rupiah)

NO	NAMA DAERAH	BANTUAN OPERASIONAL KESEHATAN (BOK)				DANA PENINGKATAN KAPASITAS KOPERASI DAN UMK
		BOK DINAS		BOK PENGAWASAN OBAT DAN MAKANAN	BOK PUSKESMAS	
		BOK PROVINSI	BOK KABUPATEN/ KOTA			
(1)	(2)	(17)	(18)	(19)	(20)	(21)
416	Kab. Ngada	0	8.493.226	20.568.629	452.017	0
417	Kab. Sikka	0	13.276.795	27.255.606	431.855	0
418	Kab. Sumba Barat	0	8.319.935	7.265.100	239.351	0
419	Kab. Sumba Timur	0	10.992.652	21.881.470	447.790	0
420	Kab. Timor Tengah Selatan	0	16.715.602	34.167.465	233.458	0
421	Kab. Timor Tengah Utara	0	10.010.260	29.327.703	270.259	0
422	Kota Kupang	0	6.994.340	12.910.312	353.437	0
423	Kab. Rote Ndao	0	6.534.450	10.642.066	259.939	0



**PRESIDEN  
REPUBLIK INDONESIA**

- 1258 -

**V.13 RINCIAN DANA ALOKASI KHUSUS NONFISIK MENURUT PROVINSI/KABUPATEN/KOTA  
TAHUN ANGGARAN 2025**

(dalam ribuan rupiah)

NO	NAMA DAERAH	DANA PELAYANAN PERLINDUNGAN PEREMPUAN DAN ANAK	DANA PENGUATAN KAPASITAS KELEMBAGAAN SENTRA IKM	DANA KETAHANAN PANGAN DAN PERTANIAN			TOTAL DAK NONFISIK T.A. 2025
				PANGAN	PERTANIAN	BANTUAN OPERASIONAL PENYULUH PERTANIAN	
(1)	(2)	(22)	(23)	(24)	(25)	(26)	(27)
416	Kab. Ngada	400.660	0	0	0	0	134.966.670
417	Kab. Sikka	0	0	0	0	0	214.409.249
418	Kab. Sumba Barat	0	0	0	0	0	86.108.541
419	Kab. Sumba Timur	0	0	0	0	0	181.889.263
420	Kab. Timor Tengah Selatan	505.690	0	2.600.000	7.396.000	0	297.580.799
421	Kab. Timor Tengah Utara	400.660	0	0	0	0	192.177.466
422	Kota Kupang	505.690	0	0	0	0	184.029.892
423	Kab. Rote Ndao	0	0	0	0	0	133.260.823





**PRESIDEN  
REPUBLIK INDONESIA**

- 1259 -

**V.13 RINCIAN DANA ALOKASI KHUSUS NONFISIK MENURUT PROVINSI/KABUPATEN/KOTA  
TAHUN ANGGARAN 2025**

(dalam ribuan rupiah)

NO	NAMA DAERAH	BANTUAN OPERASIONAL SATUAN PENDIDIKAN (BOSP)			
		BANTUAN OPERASIONAL SEKOLAH		BANTUAN OPERASIONAL PENYELENGGARAAN PAUD	
		REGULER	KINERJA	REGULER	KINERJA
(1)	(2)	(3)	(4)	(5)	(6)
424	Kab. Manggarai Barat	47.739.584	1.496.250	5.152.610	0
425	Kab. Nagekeo	25.552.405	1.406.250	2.184.774	15.000
426	Kab. Sumba Barat Daya	75.366.052	1.507.500	7.501.558	15.000
427	Kab. Sumba Tengah	14.313.108	755.000	2.827.720	75.000
428	Kab. Manggarai Timur	54.215.570	2.955.000	3.635.798	45.000
429	Kab. Sabu Raijua	21.566.069	422.500	3.250.150	0
430	Kab. Malaka	33.777.203	1.105.000	4.573.992	15.000
431	Provinsi Maluku	176.523.806	6.541.500	0	0



**PRESIDEN  
REPUBLIK INDONESIA**

- 1260 -

**V.13 RINCIAN DANA ALOKASI KHUSUS NONFISIK MENURUT PROVINSI/KABUPATEN/KOTA  
TAHUN ANGGARAN 2025**

(dalam ribuan rupiah)

NO	NAMA DAERAH	BANTUAN OPERASIONAL SATUAN PENDIDIKAN (BOSP)			BANTUAN OPERASIONAL PENYELENGGARAAN MUSEUM DAN TAMAN BUDAYA	
		BANTUAN OPERASIONAL PENYELENGGARAAN PENDIDIKAN KESETARAAN		TOTAL BOSP	MUSEUM	TAMAN BUDAYA
		REGULER	KINERJA			
(1)	(2)	(7)	(8)	(9)	(10)	(11)
424	Kab. Manggarai Barat	950.900	45.000	55.384.344	0	0
425	Kab. Nagekeo	544.200	0	29.702.629	0	0
426	Kab. Sumba Barat Daya	915.170	0	85.305.280	0	0
427	Kab. Sumba Tengah	179.760	0	18.150.588	0	0
428	Kab. Manggarai Timur	231.520	0	61.082.888	0	0
429	Kab. Sabu Raijua	165.110	0	25.403.829	0	0
430	Kab. Malaka	684.010	45.000	40.200.205	0	0
431	Provinsi Maluku	0	0	183.065.306	1.500.000	1.968.700



PRESIDEN  
REPUBLIK INDONESIA

- 1261 -

V.13 RINCIAN DANA ALOKASI KHUSUS NONFISIK MENURUT PROVINSI/KABUPATEN/KOTA  
TAHUN ANGGARAN 2025

(dalam ribuan rupiah)

NO	NAMA DAERAH	TUNJANGAN GURU ASN DAERAH			DANA BANTUAN PENGEMBANGAN PROGRAM PERPUSTAKAAN DAERAH	BANTUAN OPERASIONAL KELUARGA BERENCANA
		TUNJANGAN PROFESI GURU	TAMBAHAN PENGHASILAN GURU	TUNJANGAN KHUSUS GURU		
(1)	(2)	(12)	(13)	(14)	(15)	(16)
424	Kab. Manggarai Barat	74.132.797	1.706.250	12.910.975	0	4.958.545
425	Kab. Nagekeo	61.970.213	928.500	1.364.925	0	3.500.000
426	Kab. Sumba Barat Daya	61.203.828	1.791.500	16.222.950	0	7.414.001
427	Kab. Sumba Tengah	31.189.720	1.042.750	7.970.614	0	1.500.000
428	Kab. Manggarai Timur	86.814.492	687.750	30.436.749	500.000	4.936.100
429	Kab. Sabu Raijua	36.463.873	304.250	5.891.225	0	2.111.600
430	Kab. Malaka	39.476.528	1.173.750	12.764.899	0	4.340.139
431	Provinsi Maluku	207.934.936	4.344.250	14.105.892	849.787	0



**PRESIDEN  
REPUBLIK INDONESIA**

- 1262 -

**V.13 RINCIAN DANA ALOKASI KHUSUS NONFISIK MENURUT PROVINSI/KABUPATEN/KOTA  
TAHUN ANGGARAN 2025**

(dalam ribuan rupiah)

NO	NAMA DAERAH	BANTUAN OPERASIONAL KESEHATAN (BOK)				DANA PENINGKATAN KAPASITAS KOPERASI DAN UMK
		BOK DINAS		BOK PENGAWASAN OBAT DAN MAKANAN	BOK PUSKESMAS	
		BOK PROVINSI	BOK KABUPATEN/ KOTA			
(1)	(2)	(17)	(18)	(19)	(20)	(21)
424	Kab. Manggarai Barat	0	6.909.106	21.115.598	637.672	0
425	Kab. Nagekeo	0	6.485.408	6.336.634	747.007	0
426	Kab. Sumba Barat Daya	0	8.163.426	19.918.193	403.275	0
427	Kab. Sumba Tengah	0	7.679.072	9.061.176	232.204	0
428	Kab. Manggarai Timur	0	12.154.892	34.616.562	477.677	0
429	Kab. Sabu Raijua	0	5.120.941	10.962.772	222.581	0
430	Kab. Malaka	0	8.361.458	22.742.638	411.315	0
431	Provinsi Maluku	7.669.283	0	0	0	0



PRESIDEN  
REPUBLIK INDONESIA

- 1263 -

V.13 RINCIAN DANA ALOKASI KHUSUS NONFISIK MENURUT PROVINSI/KABUPATEN/KOTA  
TAHUN ANGGARAN 2025

(dalam ribuan rupiah)

NO	NAMA DAERAH	DANA PELAYANAN PERLINDUNGAN PEREMPUAN DAN ANAK	DANA PENGUATAN KAPASITAS KELEMBAGAAN SENTRA IKM	DANA KETAHANAN PANGAN DAN PERTANIAN			TOTAL DAK NONFISIK T.A. 2025
				PANGAN	PERTANIAN	BANTUAN OPERASIONAL PENYULUH PERTANIAN	
(1)	(2)	(22)	(23)	(24)	(25)	(26)	(27)
424	Kab. Manggarai Barat	0	0	0	0	0	177.755.287
425	Kab. Nagekeo	0	0	0	0	0	111.035.316
426	Kab. Sumba Barat Daya	0	0	0	0	0	200.422.453
427	Kab. Sumba Tengah	400.660	0	3.300.000	2.168.715	0	82.695.499
428	Kab. Manggarai Timur	0	0	0	0	0	231.707.110
429	Kab. Sabu Raijua	505.690	0	0	0	0	86.986.761
430	Kab. Malaka	0	0	0	0	0	129.470.932
431	Provinsi Maluku	450.742	0	0	0	0	421.888.896



**PRESIDEN  
REPUBLIK INDONESIA**

- 1264 -

**V.13 RINCIAN DANA ALOKASI KHUSUS NONFISIK MENURUT PROVINSI/KABUPATEN/KOTA  
TAHUN ANGGARAN 2025**

(dalam ribuan rupiah)

NO	NAMA DAERAH	BANTUAN OPERASIONAL SATUAN PENDIDIKAN (BOSP)			
		BANTUAN OPERASIONAL SEKOLAH		BANTUAN OPERASIONAL PENYELENGGARAAN PAUD	
		REGULER	KINERJA	REGULER	KINERJA
(1)	(2)	(3)	(4)	(5)	(6)
432	Kab. Kepulauan Tanimbar	27.459.534	885.000	1 318.628	0
433	Kab. Maluku Tengah	65.048.924	3.091.250	5.193.862	150.000
434	Kab. Maluku Tenggara	24.506.792	1.062.750	3.852.020	15.000
435	Kab. Buru	33.145.144	927.500	4.858.632	0
436	Kota Ambon	50.339.330	2.003.000	3.860.360	75.000
437	Kab. Seram Bagian Barat	39.266.542	1.770.750	5.399.560	45.000
438	Kab. Seram Bagian Timur	26.361.638	1.162.500	3.969.100	45.000
439	Kab. Kepulauan Aru	31.331.210	1.323.750	2.906.690	0




PRESIDEN  
REPUBLIK INDONESIA

- 1265 -

V.13 RINCIAN DANA ALOKASI KHUSUS NONFISIK MENURUT PROVINSI/KABUPATEN/KOTA  
TAHUN ANGGARAN 2025

(dalam ribuan rupiah)

NO	NAMA DAERAH	BANTUAN OPERASIONAL SATUAN PENDIDIKAN (BOSP)			BANTUAN OPERASIONAL PENYELENGGARAAN MUSEUM DAN TAMAN BUDAYA	
		BANTUAN OPERASIONAL PENYELENGGARAAN PENDIDIKAN KESETARAAN		TOTAL BOSP	MUSEUM	TAMAN BUDAYA
		REGULER	KINERJA			
(1)	(2)	(7)	(8)	(9)	(10)	(11)
432	Kab. Kepulauan Tanimbar	3.625.240	90.000	33.378.402	0	0
433	Kab. Maluku Tengah	512.880	45.000	74.041.916	0	0
434	Kab. Maluku Tenggara	1.047.400	90.000	30.573.962	0	0
435	Kab. Buru	453.914	45.000	39.430.190	0	0
436	Kota Ambon	1.934.610	90.000	58.302.300	0	0
437	Kab. Seram Bagian Barat	207.930	0	46.689.782	0	0
438	Kab. Seram Bagian Timur	35.530	0	31.573.768	0	0
439	Kab. Kepulauan Aru	118.710	0	35.680.360	0	0



PRESIDEN  
REPUBLIK INDONESIA

- 1266 -

V.13 RINCIAN DANA ALOKASI KHUSUS NONFISIK MENURUT PROVINSI/KABUPATEN/KOTA  
TAHUN ANGGARAN 2025

(dalam ribuan rupiah)

NO	NAMA DAERAH	TUNJANGAN GURU ASN DAERAH			DANA BANTUAN PENGEMBANGAN PROGRAM PERPUSTAKAAN DAERAH	BANTUAN OPERASIONAL KELUARGA BERENCANA
		TUNJANGAN PROFESI GURU	TAMBAHAN PENGHASILAN GURU	TUNJANGAN KHUSUS GURU		
(1)	(2)	(12)	(13)	(14)	(15)	(16)
432	Kab. Kepulauan Tanimbar	18.465.806	2.011.750	6.323.010	0	3.076.300
433	Kab. Maluku Tengah	111.474.666	4.161.750	4.948.991	0	6.569.000
434	Kab. Maluku Tenggara	23.405.970	1.417.500	9.820.264	0	4.090.100
435	Kab. Buru	52.738.617	1.116.500	11.519.469	0	3.265.100
436	Kota Ambon	81.572.552	1.758.000	0	500.000	3.085.400
437	Kab. Seram Bagian Barat	54.620.608	1.598.250	15.544.519	0	3.751.500
438	Kab. Seram Bagian Timur	18.692.261	2.725.000	33.970.727	500.000	4.706.900
439	Kab. Kepulauan Aru	26.910.125	1.579.000	29.282.383	0	3.133.115





PRESIDEN  
REPUBLIK INDONESIA

- 1267 -

V.13 RINCIAN DANA ALOKASI KHUSUS NONFISIK MENURUT PROVINSI/KABUPATEN/KOTA  
TAHUN ANGGARAN 2025

(dalam ribuan rupiah)

NO	NAMA DAERAH	BANTUAN OPERASIONAL KESEHATAN (BOK)				DANA PENINGKATAN KAPASITAS KOPERASI DAN UMK
		BOK DINAS		BOK PENGAWASAN OBAT DAN MAKANAN	BOK PUSKESMAS	
		BOK PROVINSI	BOK KABUPATEN/ KOTA			
(1)	(2)	(17)	(18)	(19)	(20)	(21)
432	Kab. Kepulauan Tanimbar	0	10.701.993	13.538.049	126.371	0
433	Kab. Maluku Tengah	0	10.569.096	40.038.204	654.336	0
434	Kab. Maluku Tenggara	0	10.185.549	21.250.092	705.170	0
435	Kab. Buru	0	6.570.050	12.653.139	325.340	0
436	Kota Ambon	0	10.773.211	13.943.266	344.940	0
437	Kab. Seram Bagian Barat	0	12.347.613	23.954.032	584.422	0
438	Kab. Seram Bagian Timur	0	10.284.617	24.856.693	473.941	0
439	Kab. Kepulauan Aru	0	9.184.389	25.401.498	397.168	0



PRESIDEN  
REPUBLIK INDONESIA

- 1268 -

V.13 RINCIAN DANA ALOKASI KHUSUS NONFISIK MENURUT PROVINSI/KABUPATEN/KOTA  
TAHUN ANGGARAN 2025

(dalam ribuan rupiah)

NO	NAMA DAERAH	DANA PELAYANAN PERLINDUNGAN PEREMPUAN DAN ANAK	DANA PENGUATAN KAPASITAS KELEMBAGAAN SENTRA IKM	DANA KETAHANAN PANGAN DAN PERTANIAN			TOTAL DAK NONFISIK T.A. 2025
				PANGAN	PERTANIAN	BANTUAN OPERASIONAL PENYULUH PERTANIAN	
(1)	(2)	(22)	(23)	(24)	(25)	(26)	(27)
432	Kab. Kepulauan Tanimbar	400.660	0	0	0	0	88.022.341
433	Kab. Maluku Tengah	0	0	0	0	0	252.457.959
434	Kab. Maluku Tenggara	0	0	0	0	0	101.448.607
435	Kab. Buru	505.690	0	0	0	0	128.124.095
436	Kota Ambon	505.690	0	0	0	0	170.785.359
437	Kab. Seram Bagian Barat	400.660	0	0	0	0	159.491.386
438	Kab. Seram Bagian Timur	0	0	0	0	0	127.783.907
439	Kab. Kepulauan Aru	400.660	0	0	0	0	131.968.698



**PRESIDEN  
REPUBLIK INDONESIA**

- 1269 -

**V.13 RINCIAN DANA ALOKASI KHUSUS NONFISIK MENURUT PROVINSI/KABUPATEN/KOTA  
TAHUN ANGGARAN 2025**

(dalam ribuan rupiah)

NO	NAMA DAERAH	BANTUAN OPERASIONAL SATUAN PENDIDIKAN (BOSP)			
		BANTUAN OPERASIONAL SEKOLAH		BANTUAN OPERASIONAL PENYELENGGARAAN PAUD	
		REGULER	KINERJA	REGULER	KINERJA
(1)	(2)	(3)	(4)	(5)	(6)
440	Kota Tual	13.273.367	790.750	1.804.234	60.000
441	Kab. Maluku Barat Daya	27.495.791	890.000	2.309.514	0
442	Kab. Buru Selatan	21.668.519	627.500	5.254.433	0
443	Provinsi Papua	5.949.735	132.000	0	0
444	Kab. Biak Numfor	54.820.502	843.250	2.468.576	15.000
445	Kab. Jayapura	51.439.574	1.867.500	3.342.345	45.000
446	Kab. Kepulauan Yapen	49.624.231	553.250	2.620.896	0
447	Kota Jayapura	73.538.450	2.550.750	2.952.120	285.000



PRESIDEN  
REPUBLIK INDONESIA

- 1270 -

V.13 RINCIAN DANA ALOKASI KHUSUS NONFISIK MENURUT PROVINSI/KABUPATEN/KOTA  
TAHUN ANGGARAN 2025

(dalam ribuan rupiah)

NO	NAMA DAERAH	BANTUAN OPERASIONAL SATUAN PENDIDIKAN (BOSP)			BANTUAN OPERASIONAL PENYELENGGARAAN MUSEUM DAN TAMAN BUDAYA	
		BANTUAN OPERASIONAL PENYELENGGARAAN PENDIDIKAN KESETARAAN		TOTAL BOSP	MUSEUM	TAMAN BUDAYA
		REGULER	KINERJA			
(1)	(2)	(7)	(8)	(9)	(10)	(11)
440	Kota Tual	157.390	0	16.085.741	0	0
441	Kab. Maluku Barat Daya	87.260	0	30.782.565	0	0
442	Kab. Buru Selatan	1.136.384	0	28.686.836	0	0
443	Provinsi Papua	0	0	6.081.735	0	1.584.685
444	Kab. Biak Numfor	1.059.650	0	59.206.978	0	0
445	Kab. Jayapura	2.078.660	135.000	58.908.079	0	0
446	Kab. Kepulauan Yapen	512.520	0	53.310.897	0	0
447	Kota Jayapura	1.428.310	135.000	80.889.630	0	0



PRESIDEN  
REPUBLIK INDONESIA

- 1271 -

V.13 RINCIAN DANA ALOKASI KHUSUS NONFISIK MENURUT PROVINSI/KABUPATEN/KOTA  
TAHUN ANGGARAN 2025

(dalam ribuan rupiah)

NO	NAMA DAERAH	TUNJANGAN GURU ASN DAERAH			DANA BANTUAN PENGEMBANGAN PROGRAM PERPUSTAKAAN DAERAH	BANTUAN OPERASIONAL KELUARGA BERENCANA
		TUNJANGAN PROFESI GURU	TAMBAHAN PENGHASILAN GURU	TUNJANGAN KHUSUS GURU		
(1)	(2)	(12)	(13)	(14)	(15)	(16)
440	Kota Tual	15.663.201	983.152	3.343.534	0	1.510.900
441	Kab. Maluku Barat Daya	20.448.623	1.634.432	13.390.162	0	2.900.000
442	Kab. Buru Selatan	18.615.095	2.244.000	20.416.315	0	2.373.100
443	Provinsi Papua	8.328.886	0	0	0	200.000
444	Kab. Biak Numfor	43.748.848	1.836.500	13.866.349	0	6.858.950
445	Kab. Jayapura	56.736.915	1.696.000	2.650.179	0	3.826.359
446	Kab. Kepulauan Yapen	26.885.329	1.893.000	14.223.248	0	5.774.425
447	Kota Jayapura	79.914.878	2.015.250	0	0	4.892.287



**PRESIDEN  
REPUBLIK INDONESIA**

- 1272 -

**V.13 RINCIAN DANA ALOKASI KHUSUS NONFISIK MENURUT PROVINSI/KABUPATEN/KOTA  
TAHUN ANGGARAN 2025**

(dalam ribuan rupiah)

NO	NAMA DAERAH	BANTUAN OPERASIONAL KESEHATAN (BOK)				DANA PENINGKATAN KAPASITAS KOPERASI DAN UMK
		BOK DINAS		BOK PENGAWASAN OBAT DAN MAKANAN	BOK PUSKESMAS	
		BOK PROVINSI	BOK KABUPATEN/ KOTA			
(1)	(2)	(17)	(18)	(19)	(20)	(21)
440	Kota Tual	0	7.172.264	10.468.836	283.219	0
441	Kab. Maluku Barat Daya	0	11.178.929	15.826.028	0	0
442	Kab. Buru Selatan	0	5.901.981	10.427.227	373.814	0
443	Provinsi Papua	4.800.081	0	0	0	0
444	Kab. Biak Numfor	0	10.260.283	19.261.490	489.582	0
445	Kab. Jayapura	0	12.337.846	26.727.319	772.039	0
446	Kab. Kepulauan Yapen	0	8.439.264	20.011.450	574.429	0
447	Kota Jayapura	0	9.572.062	12.983.921	256.560	0



**PRESIDEN  
REPUBLIK INDONESIA**

- 1273 -

**V.13 RINCIAN DANA ALOKASI KHUSUS NONFISIK MENURUT PROVINSI/KABUPATEN/KOTA  
TAHUN ANGGARAN 2025**

(dalam ribuan rupiah)

NO	NAMA DAERAH	DANA PELAYANAN PERLINDUNGAN PEREMPUAN DAN ANAK	DANA PENGUATAN KAPASITAS KELEMBAGAAN SENTRA IKM	DANA KETAHANAN PANGAN DAN PERTANIAN			TOTAL DAK NONFISIK T.A. 2025
				PANGAN	PERTANIAN	BANTUAN OPERASIONAL PENYULUH PERTANIAN	
(1)	(2)	(22)	(23)	(24)	(25)	(26)	(27)
440	Kota Tual	0	0	0	0	0	55.510.847
441	Kab. Maluku Barat Daya	0	0	0	0	0	96.160.739
442	Kab. Buru Selatan	0	0	0	0	0	89.038.368
443	Provinsi Papua	340.944	0	0	150.000	0	21.486.331
444	Kab. Biak Numfor	0	0	0	0	0	155.528.980
445	Kab. Jayapura	0	0	0	0	0	163.654.736
446	Kab. Kepulauan Yapen	0	0	0	0	0	131.112.042
447	Kota Jayapura	0	0	0	0	0	190.524.588



**PRESIDEN  
REPUBLIK INDONESIA**

- 1274 -

**V.13 RINCIAN DANA ALOKASI KHUSUS NONFISIK MENURUT PROVINSI/KABUPATEN/KOTA  
TAHUN ANGGARAN 2025**

(dalam ribuan rupiah)

NO	NAMA DAERAH	BANTUAN OPERASIONAL SATUAN PENDIDIKAN (BOSP)			
		BANTUAN OPERASIONAL SEKOLAH		BANTUAN OPERASIONAL PENYELENGGARAAN PAUD	
		REGULER	KINERJA	REGULER	KINERJA
(1)	(2)	(3)	(4)	(5)	(6)
448	Kab. Sarmi	19.102.482	415.750	1.301.963	0
449	Kab. Keerom	23.497.342	895.000	1.815.591	90.000
450	Kab. Waropen	16.911.810	422.500	1.137.532	0
451	Kab. Supiori	12.168.693	495.000	670.592	60.000
452	Kab. Mamberamo Raya	21.142.669	45.000	571.080	0
453	Provinsi Maluku Utara	131.002.132	4.859.750	0	0
454	Kab. Halmahera Tengah	14.362.358	605.000	1.413.570	75.000
455	Kota Ternate	32.215.800	1.394.750	1.818.000	90.000





PRESIDEN  
REPUBLIK INDONESIA

- 1275 -

V.13 RINCIAN DANA ALOKASI KHUSUS NONFISIK MENURUT PROVINSI/KABUPATEN/KOTA  
TAHUN ANGGARAN 2025

(dalam ribuan rupiah)

NO	NAMA DAERAH	BANTUAN OPERASIONAL SATUAN PENDIDIKAN (BOSP)			BANTUAN OPERASIONAL PENYELENGGARAAN MUSEUM DAN TAMAN BUDAYA	
		BANTUAN OPERASIONAL PENYELENGGARAAN PENDIDIKAN KESETARAAN		TOTAL BOSP	MUSEUM	TAMAN BUDAYA
		REGULER	KINERJA			
(1)	(2)	(7)	(8)	(9)	(10)	(11)
448	Kab. Sarmi	549.470	0	21.369.665	0	0
449	Kab. Keerom	1.045.602	45.000	27.388.535	0	0
450	Kab. Waropen	126.880	0	18.598.722	0	0
451	Kab. Supiori	244.830	0	13.639.115	0	0
452	Kab. Mamberamo Raya	41.560	0	21.800.309	0	0
453	Provinsi Maluku Utara	0	0	135.861.882	0	0
454	Kab. Halmahera Tengah	343.550	0	16.799.478	0	0
455	Kota Ternate	521.040	90.000	36.129.590	0	0



**PRESIDEN  
REPUBLIK INDONESIA**

- 1276 -

**V.13 RINCIAN DANA ALOKASI KHUSUS NONFISIK MENURUT PROVINSI/KABUPATEN/KOTA  
TAHUN ANGGARAN 2025**

(dalam ribuan rupiah)

NO	NAMA DAERAH	TUNJANGAN GURU ASN DAERAH			DANA BANTUAN PENGEMBANGAN PROGRAM PERPUSTAKAAN DAERAH	BANTUAN OPERASIONAL KELUARGA BERENCANA
		TUNJANGAN PROFESI GURU	TAMBAHAN PENGHASILAN GURU	TUNJANGAN KHUSUS GURU		
(1)	(2)	(12)	(13)	(14)	(15)	(16)
448	Kab. Sarmi	15.183.816	337.250	3.863.460	0	2.639.150
449	Kab. Keerom	29.337.117	758.250	13.629.647	0	2.808.115
450	Kab. Waropen	9.128.195	673.500	4.726.432	0	2.525.068
451	Kab. Supiori	13.897.783	609.750	4.894.582	0	1.720.947
452	Kab. Mamberamo Raya	2.720.242	723.500	3.822.994	0	1.746.805
453	Provinsi Maluku Utara	106.860.973	5.016.500	12.905.947	0	0
454	Kab. Halmahera Tengah	16.277.497	1.699.500	5.420.971	0	2.319.100
455	Kota Ternate	52.881.008	839.750	0	809.659	4.178.890



**PRESIDEN  
REPUBLIK INDONESIA**

- 1277 -

**V.13 RINCIAN DANA ALOKASI KHUSUS NONFISIK MENURUT PROVINSI/KABUPATEN/KOTA  
TAHUN ANGGARAN 2025**

(dalam ribuan rupiah)

NO	NAMA DAERAH	BANTUAN OPERASIONAL KESEHATAN (BOK)				DANA PENINGKATAN KAPASITAS KOPERASI DAN UMK
		BOK DINAS		BOK PENGAWASAN OBAT DAN MAKANAN	BOK PUSKESMAS	
		BOK PROVINSI	BOK KABUPATEN/ KOTA			
(1)	(2)	(17)	(18)	(19)	(20)	(21)
448	Kab. Sarmi	0	8.949.329	10.802.569	0	0
449	Kab. Keerom	0	6.415.614	7.524.724	0	0
450	Kab. Waropen	0	8.886.143	10.331.750	0	0
451	Kab. Supiori	0	5.366.494	9.527.664	0	0
452	Kab. Mamberamo Raya	0	8.700.948	15.398.865	0	0
453	Provinsi Maluku Utara	5.645.029	0	0	0	0
454	Kab. Halmahera Tengah	0	4.369.983	11.299.930	0	0
455	Kota Ternate	0	4.172.055	10.463.087	595.288	0



PRESIDEN  
REPUBLIK INDONESIA

- 1278 -

V.13 RINCIAN DANA ALOKASI KHUSUS NONFISIK MENURUT PROVINSI/KABUPATEN/KOTA  
TAHUN ANGGARAN 2025

(dalam ribuan rupiah)

NO	NAMA DAERAH	DANA PELAYANAN PERLINDUNGAN PEREMPUAN DAN ANAK	DANA PENGUATAN KAPASITAS KELEMBAGAAN SENTRA IKM	DANA KETAHANAN PANGAN DAN PERTANIAN			TOTAL DAK NONFISIK T.A. 2025
				PANGAN	PERTANIAN	BANTUAN OPERASIONAL PENYULUH PERTANIAN	
(1)	(2)	(22)	(23)	(24)	(25)	(26)	(27)
448	Kab. Sarmi	0	0	0	0	0	63.145.239
449	Kab. Keerom	505.690	0	1.000.000	2.340.800	0	91.708.492
450	Kab. Waropen	0	0	0	0	0	54.869.810
451	Kab. Supiori	0	0	0	0	0	49.656.335
452	Kab. Mamberamo Raya	0	0	0	0	0	54.913.663
453	Provinsi Maluku Utara	555.774	0	0	0	0	266.846.105
454	Kab. Halmahera Tengah	0	0	0	0	0	58.186.459
455	Kota Ternate	505.690	0	0	0	0	110.575.017



**PRESIDEN  
REPUBLIK INDONESIA**

- 1279 -

**V.13 RINCIAN DANA ALOKASI KHUSUS NONFISIK MENURUT PROVINSI/KABUPATEN/KOTA  
TAHUN ANGGARAN 2025**

(dalam ribuan rupiah)

NO	NAMA DAERAH	BANTUAN OPERASIONAL SATUAN PENDIDIKAN (BOSP)			
		BANTUAN OPERASIONAL SEKOLAH		BANTUAN OPERASIONAL PENYELENGGARAAN PAUD	
		REGULER	KINERJA	REGULER	KINERJA
(1)	(2)	(3)	(4)	(5)	(6)
456	Kab. Halmahera Barat	23.818.829	1.382.500	2.017.354	105.000
457	Kab. Halmahera Timur	17.688.314	992.500	2.096.718	90.000
458	Kab. Halmahera Selatan	49.559.589	1.667.500	8.887.092	0
459	Kab. Halmahera Utara	33.462.955	1.404.500	5.136.106	15.000
460	Kab. Kepulauan Sula	19.762.732	617.500	3.527.891	15.000
461	Kota Tidore Kepulauan	17.608.972	1.539.750	2.535.376	75.000
462	Kab. Pulau Morotai	12.182.618	435.000	2.800.595	15.000
463	Kab. Pulau Taliabu	19.305.488	560.000	7.174.050	0



PRESIDEN  
REPUBLIK INDONESIA

- 1280 -

V.13 RINCIAN DANA ALOKASI KHUSUS NONFISIK MENURUT PROVINSI/KABUPATEN/KOTA  
TAHUN ANGGARAN 2025

(dalam ribuan rupiah)

NO	NAMA DAERAH	BANTUAN OPERASIONAL SATUAN PENDIDIKAN (BOSP)			BANTUAN OPERASIONAL PENYELENGGARAAN MUSEUM DAN TAMAN BUDAYA	
		BANTUAN OPERASIONAL PENYELENGGARAAN PENDIDIKAN KESETARAAN		TOTAL BOSP	MUSEUM	TAMAN BUDAYA
		REGULER	KINERJA			
(1)	(2)	(7)	(8)	(9)	(10)	(11)
456	Kab. Halmahera Barat	240.960	0	27.564.643	0	0
457	Kab. Halmahera Timur	646.552	45.000	21.559.084	0	0
458	Kab. Halmahera Selatan	5.953.385	135.000	66.202.566	0	0
459	Kab. Halmahera Utara	4.263.120	90.000	44.371.681	0	0
460	Kab. Kepulauan Sula	266.730	0	24.189.853	0	0
461	Kota Tidore Kepulauan	595.470	45.000	22.399.568	0	0
462	Kab. Pulau Morotai	80.150	45.000	15.558.363	0	0
463	Kab. Pulau Taliabu	2.100.114	0	29.139.652	0	0



PRESIDEN  
REPUBLIK INDONESIA

- 1281 -

V.13 RINCIAN DANA ALOKASI KHUSUS NONFISIK MENURUT PROVINSI/KABUPATEN/KOTA  
TAHUN ANGGARAN 2025

(dalam ribuan rupiah)

NO	NAMA DAERAH	TUNJANGAN GURU ASN DAERAH			DANA BANTUAN PENGEMBANGAN PROGRAM PERPUSTAKAAN DAERAH	BANTUAN OPERASIONAL KELUARGA BERENCANA
		TUNJANGAN PROFESI GURU	TAMBAHAN PENGHASILAN GURU	TUNJANGAN KHUSUS GURU		
(1)	(2)	(12)	(13)	(14)	(15)	(16)
456	Kab. Halmahera Barat	45.826.354	1.500.000	17.301.852	0	4.047.000
457	Kab. Halmahera Timur	21.167.790	2.302.500	7.303.597	0	3.199.800
458	Kab. Halmahera Selatan	34.288.788	3.589.986	23.706.274	0	7.806.700
459	Kab. Halmahera Utara	28.609.373	2.902.000	9.258.481	0	4.751.600
460	Kab. Kepulauan Sula	24.283.824	862.500	8.756.052	0	2.725.500
461	Kota Tidore Kepulauan	40.109.211	1.208.500	223.524	0	2.562.700
462	Kab. Pulau Morotai	12.870.098	943.500	2.518.608	0	2.688.200
463	Kab. Pulau Taliabu	14.095.949	2.089.500	15.267.970	0	1.992.100



**PRESIDEN  
REPUBLIK INDONESIA**

- 1282 -

**V.13 RINCIAN DANA ALOKASI KHUSUS NONFISIK MENURUT PROVINSI/KABUPATEN/KOTA  
TAHUN ANGGARAN 2025**

(dalam ribuan rupiah)

NO	NAMA DAERAH	BANTUAN OPERASIONAL KESEHATAN (BOK)				DANA PENINGKATAN KAPASITAS KOPERASI DAN UMK
		BOK DINAS		BOK PENGAWASAN OBAT DAN MAKANAN	BOK PUSKESMAS	
		BOK PROVINSI	BOK KABUPATEN/ KOTA			
(1)	(2)	(17)	(18)	(19)	(20)	(21)
456	Kab. Halmahera Barat	0	7.875.422	15.584.931	626.020	0
457	Kab. Halmahera Timur	0	7.524.116	13.971.382	155.209	0
458	Kab. Halmahera Selatan	0	10.836.860	35.984.511	388.872	0
459	Kab. Halmahera Utara	0	23.253.437	15.579.538	0	0
460	Kab. Kepulauan Sula	0	6.081.054	12.240.436	0	0
461	Kota Tidore Kepulauan	0	6.997.639	6.512.145	0	0
462	Kab. Pulau Morotai	0	7.993.397	12.513.392	194.069	0
463	Kab. Pulau Taliabu	0	7.330.948	8.189.710	0	0





PRESIDEN  
REPUBLIK INDONESIA

- 1283 -

V.13 RINCIAN DANA ALOKASI KHUSUS NONFISIK MENURUT PROVINSI/KABUPATEN/KOTA  
TAHUN ANGGARAN 2025

(dalam ribuan rupiah)

NO	NAMA DAERAH	DANA PELAYANAN PEREMPUAN DAN ANAK	DANA PENGUATAN KAPASITAS KELEMBAGAAN SENTRA IKM	DANA KETAHANAN PANGAN DAN PERTANIAN			TOTAL DAK NONFISIK T.A. 2025
				PANGAN	PERTANIAN	BANTUAN OPERASIONAL PENYULUH PERTANIAN	
(1)	(2)	(22)	(23)	(24)	(25)	(26)	(27)
456	Kab. Halmahera Barat	505.690	0	0	0	0	120.831.912
457	Kab. Halmahera Timur	505.690	0	0	0	0	77.689.168
458	Kab. Halmahera Selatan	400.660	0	0	0	0	183.205.217
459	Kab. Halmahera Utara	400.660	0	0	0	0	129.126.770
460	Kab. Kepulauan Sula	400.660	0	0	0	0	79.539.879
461	Kota Tidore Kepulauan	505.690	0	0	0	0	80.518.977
462	Kab. Pulau Morotai	0	0	0	0	0	55.279.627
463	Kab. Pulau Taliabu	0	0	0	0	0	78.105.829



**PRESIDEN  
REPUBLIK INDONESIA**

- 1284 -

**V.13 RINCIAN DANA ALOKASI KHUSUS NONFISIK MENURUT PROVINSI/KABUPATEN/KOTA  
TAHUN ANGGARAN 2025**

(dalam ribuan rupiah)

NO	NAMA DAERAH	BANTUAN OPERASIONAL SATUAN PENDIDIKAN (BOSP)			
		BANTUAN OPERASIONAL SEKOLAH		BANTUAN OPERASIONAL PENYELENGGARAAN PAUD	
		REGULER	KINERJA	REGULER	KINERJA
(1)	(2)	(3)	(4)	(5)	(6)
464	Provinsi Banten	764.157.676	14.655.250	0	0
465	Kab. Lebak	178.639.596	6.132.250	20.146.056	195.000
466	Kab. Pandeglang	162.365.656	5.704.000	15.421.194	315.000
467	Kab. Serang	211.890.100	4.200.500	24.525.000	60.000
468	Kab. Tangerang	438.602.200	6.564.250	29.816.800	90.000
469	Kota Cilegon	61.892.280	1.747.250	7.071.730	180.000
470	Kota Tangerang	223.896.090	4.098.000	14.248.960	210.000
471	Kota Serang	102.314.300	2.027.000	8.853.600	60.000



PRESIDEN  
REPUBLIK INDONESIA

- 1285 -

V.13 RINCIAN DANA ALOKASI KHUSUS NONFISIK MENURUT PROVINSI/KABUPATEN/KOTA  
TAHUN ANGGARAN 2025

(dalam ribuan rupiah)

NO	NAMA DAERAH	BANTUAN OPERASIONAL SATUAN PENDIDIKAN (BOSP)			BANTUAN OPERASIONAL PENYELENGGARAAN MUSEUM DAN TAMAN BUDAYA	
		BANTUAN OPERASIONAL PENYELENGGARAAN PENDIDIKAN KESETARAAN		TOTAL BOSP	MUSEUM	TAMAN BUDAYA
		REGULER	KINERJA			
(1)	(2)	(7)	(8)	(9)	(10)	(11)
464	Provinsi Banten	0	0	778.812.926	0	0
465	Kab. Lebak	8.458.440	270.000	213.841.342	599.882	0
466	Kab. Pandeglang	10.134.100	270.000	194.209.950	0	0
467	Kab. Serang	16.563.600	540.000	257.779.200	0	0
468	Kab. Tangerang	13.064.370	540.000	488.677.620	0	0
469	Kota Cilegon	2.118.360	135.000	73.144.620	0	0
470	Kota Tangerang	5.466.390	315.000	248.234.440	0	0
471	Kota Serang	8.977.400	270.000	122.502.300	0	0



**PRESIDEN  
REPUBLIK INDONESIA**

- 1286 -

**V.13 RINCIAN DANA ALOKASI KHUSUS NONFISIK MENURUT PROVINSI/KABUPATEN/KOTA  
TAHUN ANGGARAN 2025**

(dalam ribuan rupiah)

NO	NAMA DAERAH	TUNJANGAN GURU ASN DAERAH			DANA BANTUAN PENGEMBANGAN PROGRAM PERPUSTAKAAN DAERAH	BANTUAN OPERASIONAL KELUARGA BERENCANA
		TUNJANGAN PROFESI GURU	TAMBAHAN PENGHASILAN GURU	TUNJANGAN KHUSUS GURU		
(1)	(2)	(12)	(13)	(14)	(15)	(16)
464	Provinsi Banten	325.296.646	5.041.413	746.513	0	200.000
465	Kab. Lebak	273.401.422	3.294.750	11.297.752	750.000	14.830.800
466	Kab. Pandeglang	299.062.849	1.709.500	0	0	15.549.600
467	Kab. Serang	239.801.928	895.000	0	0	15.034.915
468	Kab. Tangerang	336.465.308	1.687.750	0	0	19.763.916
469	Kota Cilegon	91.440.295	491.736	0	0	3.709.446
470	Kota Tangerang	219.922.157	3.586.250	0	0	7.393.140
471	Kota Serang	122.635.702	933.952	0	500.000	6.271.738



**PRESIDEN  
REPUBLIK INDONESIA**

- 1287 -

**V.13 RINCIAN DANA ALOKASI KHUSUS NONFISIK MENURUT PROVINSI/KABUPATEN/KOTA  
TAHUN ANGGARAN 2025**

(dalam ribuan rupiah)

NO	NAMA DAERAH	BANTUAN OPERASIONAL KESEHATAN (BOK)				DANA PENINGKATAN KAPASITAS KOPERASI DAN UMK
		BOK DINAS		BOK PENGAWASAN OBAT DAN MAKANAN	BOK PUSKESMAS	
		BOK PROVINSI	BOK KABUPATEN/ KOTA			
(1)	(2)	(17)	(18)	(19)	(20)	(21)
464	Provinsi Banten	18.569.584	0	0	0	6.694.587
465	Kab. Lebak	0	10.777.264	26.538.682	357.039	0
466	Kab. Pandeglang	0	16.804.045	33.513.467	374.837	0
467	Kab. Serang	0	12.356.747	24.973.222	491.675	1.684.020
468	Kab. Tangerang	0	23.314.582	32.602.819	706.606	1.235.059
469	Kota Cilegon	0	5.288.813	6.655.323	509.998	3.435.769
470	Kota Tangerang	0	15.933.489	18.519.252	0	0
471	Kota Serang	0	6.382.362	12.130.188	379.493	1.156.344




**PRESIDEN  
REPUBLIK INDONESIA**

- 1288 -

**V.13 RINCIAN DANA ALOKASI KHUSUS NONFISIK MENURUT PROVINSI/KABUPATEN/KOTA  
TAHUN ANGGARAN 2025**

(dalam ribuan rupiah)

NO	NAMA DAERAH	DANA PELAYANAN PEREMPUAN DAN ANAK	DANA PENGUATAN KAPASITAS KELEMBAGAAN SENTRA IKM	DANA KETAHANAN PANGAN DAN PERTANIAN			TOTAL DAK NONFISIK T.A. 2025
				PANGAN	PERTANIAN	BANTUAN OPERASIONAL PENYULUH PERTANIAN	
(1)	(2)	(22)	(23)	(24)	(25)	(26)	(27)
464	Provinsi Banten	400.660	4.640.000	0	0	0	1.140.402.329
465	Kab. Lebak	400.660	0	0	0	0	556.089.593
466	Kab. Pandeglang	400.660	3.106.500	0	0	0	564.731.408
467	Kab. Serang	400.660	0	0	0	0	553.417.367
468	Kab. Tangerang	0	0	0	0	0	904.453.660
469	Kota Cilegon	505.690	500.000	0	0	0	185.681.690
470	Kota Tangerang	400.660	0	0	0	0	513.989.388
471	Kota Serang	400.660	0	0	0	0	273.292.739



**PRESIDEN  
REPUBLIK INDONESIA**

- 1289 -

**V.13 RINCIAN DANA ALOKASI KHUSUS NONFISIK MENURUT PROVINSI/KABUPATEN/KOTA  
TAHUN ANGGARAN 2025**

(dalam ribuan rupiah)

NO	NAMA DAERAH	BANTUAN OPERASIONAL SATUAN PENDIDIKAN (BOSP)			
		BANTUAN OPERASIONAL SEKOLAH		BANTUAN OPERASIONAL PENYELENGGARAAN PAUD	
		REGULER	KINERJA	REGULER	KINERJA
(1)	(2)	(3)	(4)	(5)	(6)
472	Kota Tangerang Selatan	182.023.800	4.018.000	15.170.100	105.000
473	Provinsi Kepulauan Bangka Belitung	95.741.290	4.229.500	0	0
474	Kab. Bangka	46.067.700	1.323.250	3.797.400	30.000
475	Kab. Belitung	26.258.840	1.081.500	1.993.920	45.000
476	Kota Pangkal Pinang	34.533.030	1.136.250	2.460.740	45.000
477	Kab. Bangka Selatan	31.353.570	1.301.250	2.357.650	0
478	Kab. Bangka Tengah	28.435.600	1.279.500	2.956.200	90.000
479	Kab. Bangka Barat	31.496.880	1.564.000	3.877.480	60.000



**PRESIDEN  
REPUBLIK INDONESIA**

- 1290 -

**V.13 RINCIAN DANA ALOKASI KHUSUS NONFISIK MENURUT PROVINSI/KABUPATEN/KOTA  
TAHUN ANGGARAN 2025**

(dalam ribuan rupiah)

NO	NAMA DAERAH	BANTUAN OPERASIONAL SATUAN PENDIDIKAN (BOSP)			BANTUAN OPERASIONAL PENYELENGGARAAN MUSEUM DAN TAMAN BUDAYA	
		BANTUAN OPERASIONAL PENYELENGGARAAN PENDIDIKAN KESETARAAN		TOTAL BOSP	MUSEUM	TAMAN BUDAYA
		REGULER	KINERJA			
(1)	(2)	(7)	(8)	(9)	(10)	(11)
472	Kota Tangerang Selatan	10.289.480	360.000	211.966.380	0	0
473	Provinsi Kepulauan Bangka Belitung	0	0	99.970.790	0	0
474	Kab. Bangka	993.600	45.000	52.256.950	0	0
475	Kab. Belitung	1.020.220	45.000	30.444.480	645.455	0
476	Kota Pangkal Pinang	2.467.380	45.000	40.687.400	0	0
477	Kab. Bangka Selatan	1.193.020	90.000	36.295.490	0	0
478	Kab. Bangka Tengah	1.465.900	45.000	34.272.200	0	0
479	Kab. Bangka Barat	950.160	45.000	37.993.520	0	0





**PRESIDEN  
REPUBLIK INDONESIA**

- 1291 -

**V.13 RINCIAN DANA ALOKASI KHUSUS NONFISIK MENURUT PROVINSI/KABUPATEN/KOTA  
TAHUN ANGGARAN 2025**

(dalam ribuan rupiah)

NO	NAMA DAERAH	TUNJANGAN GURU ASN DAERAH			DANA BANTUAN PENGEMBANGAN PROGRAM PERPUSTAKAAN DAERAH	BANTUAN OPERASIONAL KELUARGA BERENCANA
		TUNJANGAN PROFESI GURU	TAMBAHAN PENGHASILAN GURU	TUNJANGAN KHUSUS GURU		
(1)	(2)	(12)	(13)	(14)	(15)	(16)
472	Kota Tangerang Selatan	145.847.546	1.084.205	0	0	9.036.600
473	Provinsi Kepulauan Bangka Belitung	102.361.920	997.750	0	750.000	200.000
474	Kab. Bangka	68.868.106	1.168.000	0	0	3.375.000
475	Kab. Belitung	44.115.152	785.000	0	691.911	2.501.000
476	Kota Pangkal Pinang	39.948.356	652.250	0	554.500	2.892.100
477	Kab. Bangka Selatan	60.618.735	693.000	0	0	2.337.900
478	Kab. Bangka Tengah	52.290.699	658.750	0	0	2.971.677
479	Kab. Bangka Barat	55.829.146	713.750	0	561.821	2.596.400



**PRESIDEN  
REPUBLIK INDONESIA**

- 1292 -

**V.13 RINCIAN DANA ALOKASI KHUSUS NONFISIK MENURUT PROVINSI/KABUPATEN/KOTA  
TAHUN ANGGARAN 2025**

(dalam ribuan rupiah)

NO	NAMA DAERAH	BANTUAN OPERASIONAL KESEHATAN (BOK)				DANA PENINGKATAN KAPASITAS KOPERASI DAN UMK
		BOK DINAS		BOK PENGAWASAN OBAT DAN MAKANAN	BOK PUSKESMAS	
		BOK PROVINSI	BOK KABUPATEN/ KOTA			
(1)	(2)	(17)	(18)	(19)	(20)	(21)
472	Kota Tangerang Selatan	0	15.603.145	17.872.683	513.430	0
473	Provinsi Kepulauan Bangka Belitung	2.132.634	0	0	0	0
474	Kab. Bangka	0	10.334.583	7.421.366	254.690	0
475	Kab. Belitung	0	6.960.329	6.235.229	298.158	0
476	Kota Pangkal Pinang	0	4.758.101	6.052.813	344.919	0
477	Kab. Bangka Selatan	0	6.098.642	5.598.244	153.042	0
478	Kab. Bangka Tengah	0	7.935.294	4.760.553	247.135	0
479	Kab. Bangka Barat	0	7.238.429	5.082.087	442.169	0



PRESIDEN  
REPUBLIK INDONESIA

- 1293 -

V.13 RINCIAN DANA ALOKASI KHUSUS NONFISIK MENURUT PROVINSI/KABUPATEN/KOTA  
TAHUN ANGGARAN 2025

(dalam ribuan rupiah)

NO	NAMA DAERAH	DANA PELAYANAN PEREMPUAN DAN ANAK	DANA PENGUATAN KAPASITAS KELEMBAGAAN SENTRA IKM	DANA KETAHANAN PANGAN DAN PERTANIAN			TOTAL DAK NONFISIK T.A. 2025
				PANGAN	PERTANIAN	BANTUAN OPERASIONAL PENYULUH PERTANIAN	
(1)	(2)	(22)	(23)	(24)	(25)	(26)	(27)
472	Kota Tangerang Selatan	400.660	0	0	0	0	402.324.649
473	Provinsi Kepulauan Bangka Belitung	450.742	0	0	0	0	206.863.836
474	Kab. Bangka	400.660	3.106.500	0	0	0	147.185.855
475	Kab. Belitung	505.690	0	0	0	0	93.182.404
476	Kota Pangkal Pinang	505.690	3.106.500	0	0	0	99.502.629
477	Kab. Bangka Selatan	0	0	0	0	0	111.795.053
478	Kab. Bangka Tengah	400.660	0	0	0	0	103.536.968
479	Kab. Bangka Barat	400.660	0	0	0	0	110.857.982



PRESIDEN  
REPUBLIK INDONESIA

- 1294 -

V.13 RINCIAN DANA ALOKASI KHUSUS NONFISIK MENURUT PROVINSI/KABUPATEN/KOTA  
TAHUN ANGGARAN 2025

(dalam ribuan rupiah)

NO	NAMA DAERAH	BANTUAN OPERASIONAL SATUAN PENDIDIKAN (BOSP)			
		BANTUAN OPERASIONAL SEKOLAH		BANTUAN OPERASIONAL PENYELENGGARAAN PAUD	
		REGULER	KINERJA	REGULER	KINERJA
(1)	(2)	(3)	(4)	(5)	(6)
480	Kab. Belitung Timur	18.342.330	1.044.500	2.058.240	0
481	Provinsi Gorontalo	77.482.510	3.242.000	0	0
482	Kab. Boalemo	18.700.612	1.374.000	4.181.660	90.000
483	Kab. Gorontalo	47.693.239	3.547.500	7.319.852	360.000
484	Kota Gorontalo	23.459.800	1.346.750	2.781.000	105.000
485	Kab. Pohuwato	19.917.240	1.475.750	3.978.000	75.000
486	Kab. Bone Bolango	20.177.340	1.839.750	4.739.432	75.000
487	Kab. Gorontalo Utara	16.656.940	1.234.750	2.883.644	0



**PRESIDEN  
REPUBLIK INDONESIA**

- 1295 -

**V.13 RINCIAN DANA ALOKASI KHUSUS NONFISIK MENURUT PROVINSI/KABUPATEN/KOTA  
TAHUN ANGGARAN 2025**

(dalam ribuan rupiah)

NO	NAMA DAERAH	BANTUAN OPERASIONAL SATUAN PENDIDIKAN (BOSP)			BANTUAN OPERASIONAL PENYELENGGARAAN MUSEUM DAN TAMAN BUDAYA	
		BANTUAN OPERASIONAL PENYELENGGARAAN PENDIDIKAN KESETARAAN		TOTAL BOSP	MUSEUM	TAMAN BUDAYA
		REGULER	KINERJA			
(1)	(2)	(7)	(8)	(9)	(10)	(11)
480	Kab. Belitung Timur	487.400	45.000	21.977.470	0	0
481	Provinsi Gorontalo	0	0	80.724.510	1.717.562	0
482	Kab. Boalemo	375.320	45.000	24.766.592	0	0
483	Kab. Gorontalo	4.645.600	225.000	63.791.191	0	0
484	Kota Gorontalo	1.867.400	90.000	29.649.950	0	0
485	Kab. Pohuwato	1.128.000	90.000	26.663.990	0	0
486	Kab. Bone Bolango	951.100	90.000	27.872.622	0	0
487	Kab. Gorontalo Utara	1.050.100	45.000	21.870.434	0	0



**PRESIDEN  
REPUBLIK INDONESIA**

- 1296 -

**V.13 RINCIAN DANA ALOKASI KHUSUS NONFISIK MENURUT PROVINSI/KABUPATEN/KOTA  
TAHUN ANGGARAN 2025**

(dalam ribuan rupiah)

NO	NAMA DAERAH	TUNJANGAN GURU ASN DAERAH			DANA BANTUAN PENGEMBANGAN PROGRAM PERPUSTAKAAN DAERAH	BANTUAN OPERASIONAL KELUARGA BERENCANA
		TUNJANGAN PROFESI GURU	TAMBAHAN PENGHASILAN GURU	TUNJANGAN KHUSUS GURU		
(1)	(2)	(12)	(13)	(14)	(15)	(16)
480	Kab. Belitung Timur	45.035.531	606.750	0	734.910	2.119.200
481	Provinsi Gorontalo	124.261.202	801.533	388.089	1.094.215	200.000
482	Kab. Boalemo	59.000.972	710.250	4.017.263	0	3.489.800
483	Kab. Gorontalo	102.845.615	692.750	488.716	0	8.428.060
484	Kota Gorontalo	56.095.652	510.441	0	0	3.373.617
485	Kab. Pohuwato	53.579.863	921.128	0	750.000	4.227.174
486	Kab. Bone Bolango	60.507.608	729.500	0	750.000	5.433.371
487	Kab. Gorontalo Utara	54.050.686	722.000	2.225.773	0	4.272.300



**PRESIDEN  
REPUBLIK INDONESIA**

- 1297 -

**V.13 RINCIAN DANA ALOKASI KHUSUS NONFISIK MENURUT PROVINSI/KABUPATEN/KOTA  
TAHUN ANGGARAN 2025**

(dalam ribuan rupiah)

NO	NAMA DAERAH	BANTUAN OPERASIONAL KESEHATAN (BOK)				DANA PENINGKATAN KAPASITAS KOPERASI DAN UMK
		BOK DINAS		BOK PENGAWASAN OBAT DAN MAKANAN	BOK PUSKESMAS	
		BOK PROVINSI	BOK KABUPATEN/ KOTA			
(1)	(2)	(17)	(18)	(19)	(20)	(21)
480	Kab. Belitung Timur	0	5.251.003	4.621.909	50.502	0
481	Provinsi Gorontalo	2.821.054	0	0	0	0
482	Kab. Boalemo	0	7.316.992	9.114.248	296.748	0
483	Kab. Gorontalo	0	11.634.324	19.304.752	677.937	0
484	Kota Gorontalo	0	5.885.676	5.732.751	561.110	0
485	Kab. Pohuwato	0	8.256.690	12.435.709	262.864	0
486	Kab. Bone Bolango	0	10.271.113	14.576.397	232.320	0
487	Kab. Gorontalo Utara	0	7.321.782	11.188.489	255.624	0



PRESIDEN  
REPUBLIK INDONESIA

- 1298 -

V.13 RINCIAN DANA ALOKASI KHUSUS NONFISIK MENURUT PROVINSI/KABUPATEN/KOTA  
TAHUN ANGGARAN 2025

(dalam ribuan rupiah)

NO	NAMA DAERAH	DANA PELAYANAN PERLINDUNGAN PEREMPUAN DAN ANAK	DANA PENGUATAN KAPASITAS KELEMBAGAAN SENTRA IKM	DANA KETAHANAN PANGAN DAN PERTANIAN			TOTAL DAK NONFISIK T.A. 2025
				PANGAN	PERTANIAN	BANTUAN OPERASIONAL PENYULUH PERTANIAN	
(1)	(2)	(22)	(23)	(24)	(25)	(26)	(27)
480	Kab. Belitung Timur	505.690	0	0	0	0	80.902.965
481	Provinsi Gorontalo	505.690	0	0	0	0	212.513.855
482	Kab. Boalemo	505.690	0	0	0	0	109.218.555
483	Kab. Gorontalo	505.690	0	0	0	0	208.369.035
484	Kota Gorontalo	400.660	0	0	0	0	102.209.857
485	Kab. Pohuwato	505.690	0	0	0	0	107.603.108
486	Kab. Bone Bolango	505.690	0	0	0	0	120.878.621
487	Kab. Gorontalo Utara	400.660	0	0	0	0	102.307.748





PRESIDEN  
REPUBLIK INDONESIA

- 1299 -

V.13 RINCIAN DANA ALOKASI KHUSUS NONFISIK MENURUT PROVINSI/KABUPATEN/KOTA  
TAHUN ANGGARAN 2025

(dalam ribuan rupiah)

NO	NAMA DAERAH	BANTUAN OPERASIONAL SATUAN PENDIDIKAN (BOSP)			
		BANTUAN OPERASIONAL SEKOLAH		BANTUAN OPERASIONAL PENYELENGGARAAN PAUD	
		REGULER	KINERJA	REGULER	KINERJA
(1)	(2)	(3)	(4)	(5)	(6)
488	Provinsi Kepulauan Riau	199.623.598	4.825.750	0	0
489	Kab. Natuna	15.241.090	663.750	2.186.328	30.000
490	Kab. Kepulauan Anambas	11.721.287	496.250	1.943.300	15.000
491	Kab. Karimun	45.716.345	1.395.750	3.828.464	15.000
492	Kota Batam	230.593.121	4.647.250	9.510.460	180.000
493	Kota Tanjung Pinang	38.468.120	1.290.750	1.894.500	15.000
494	Kab. Lingga	19.822.972	804.500	1.936.604	0
495	Kab. Bintan	30.407.992	1.279.000	3.191.808	45.000



PRESIDEN  
REPUBLIK INDONESIA

- 1300 -

V.13 RINCIAN DANA ALOKASI KHUSUS NONFISIK MENURUT PROVINSI/KABUPATEN/KOTA  
TAHUN ANGGARAN 2025

(dalam ribuan rupiah)

NO	NAMA DAERAH	BANTUAN OPERASIONAL SATUAN PENDIDIKAN (BOSP)			BANTUAN OPERASIONAL PENYELENGGARAAN MUSEUM DAN TAMAN BUDAYA	
		BANTUAN OPERASIONAL PENYELENGGARAAN PENDIDIKAN KESETARAAN		TOTAL BOSP	MUSEUM	TAMAN BUDAYA
		REGULER	KINERJA			
(1)	(2)	(7)	(8)	(9)	(10)	(11)
488	Provinsi Kepulauan Riau	0	0	204.449.348	0	0
489	Kab. Natuna	299.780	0	18.420.948	0	0
490	Kab. Kepulauan Anambas	313.980	0	14.489.817	0	0
491	Kab. Karimun	1.122.780	45.000	52.123.339	0	0
492	Kota Batam	7.112.420	225.000	252.268.251	800.000	0
493	Kota Tanjung Pinang	521.220	45.000	42.234.590	714.656	0
494	Kab. Lingga	336.240	0	22.900.316	656.920	0
495	Kab. Bintan	1.513.514	90.000	36.527.314	800.000	0



**PRESIDEN  
REPUBLIK INDONESIA**

- 1301 -

**V.13 RINCIAN DANA ALOKASI KHUSUS NONFISIK MENURUT PROVINSI/KABUPATEN/KOTA  
TAHUN ANGGARAN 2025**

(dalam ribuan rupiah)

NO	NAMA DAERAH	TUNJANGAN GURU ASN DAERAH			DANA BANTUAN PENGEMBANGAN PROGRAM PERPUSTAKAAN DAERAH	BANTUAN OPERASIONAL KELUARGA BERENCANA
		TUNJANGAN PROFESI GURU	TAMBAHAN PENGHASILAN GURU	TUNJANGAN KHUSUS GURU		
(1)	(2)	(12)	(13)	(14)	(15)	(16)
488	Provinsi Kepulauan Riau	136.910.010	1.512.750	1.258.289	999.000	200.000
489	Kab. Natuna	36.764.871	571.750	1.620.576	0	3.046.542
490	Kab. Kepulauan Anambas	23.706.307	898.500	5.696.225	0	2.343.942
491	Kab. Karimun	75.899.553	789.339	6.397.656	0	2.991.255
492	Kota Batam	154.754.109	1.328.500	0	0	7.071.320
493	Kota Tanjung Pinang	43.100.618	424.814	0	1.000.000	1.988.807
494	Kab. Lingga	50.726.165	521.500	10.770.201	0	3.055.062
495	Kab. Bintan	49.203.371	627.500	2.749.009	0	3.103.412



**PRESIDEN  
REPUBLIK INDONESIA**

- 1302 -

**V.13 RINCIAN DANA ALOKASI KHUSUS NONFISIK MENURUT PROVINSI/KABUPATEN/KOTA  
TAHUN ANGGARAN 2025**

(dalam ribuan rupiah)

NO	NAMA DAERAH	BANTUAN OPERASIONAL KESEHATAN (BOK)				DANA PENINGKATAN KAPASITAS KOPERASI DAN UMK
		BOK DINAS		BOK PENGAWASAN OBAT DAN MAKANAN	BOK PUSKESMAS	
		BOK PROVINSI	BOK KABUPATEN/ KOTA			
(1)	(2)	(17)	(18)	(19)	(20)	(21)
488	Provinsi Kepulauan Riau	3.881.478	0	0	0	13.379.925
489	Kab. Natuna	0	7.278.089	7.400.772	81.870	0
490	Kab. Kepulauan Anambas	0	8.640.323	5.582.508	0	0
491	Kab. Karimun	0	3.255.899	8.622.273	216.884	0
492	Kota Batam	0	12.631.982	15.157.091	596.812	789.000
493	Kota Tanjung Pinang	0	3.749.294	10.959.861	629.662	0
494	Kab. Lingga	0	7.854.409	7.865.647	565.797	0
495	Kab. Bintan	0	3.462.608	7.951.109	326.954	3.473.500



PRESIDEN  
REPUBLIK INDONESIA

- 1303 -

V.13 RINCIAN DANA ALOKASI KHUSUS NONFISIK MENURUT PROVINSI/KABUPATEN/KOTA  
TAHUN ANGGARAN 2025

(dalam ribuan rupiah)

NO	NAMA DAERAH	DANA PELAYANAN PEREMPUAN DAN ANAK	DANA PENGUATAN KAPASITAS KELEMBAGAAN SENTRA IKM	DANA KETAHANAN PANGAN DAN PERTANIAN			TOTAL DAK NONFISIK T.A. 2025
				PANGAN	PERTANIAN	BANTUAN OPERASIONAL PENYULUH PERTANIAN	
(1)	(2)	(22)	(23)	(24)	(25)	(26)	(27)
488	Provinsi Kepulauan Riau	450.742	4.640.000	0	0	0	367.681.542
489	Kab. Natuna	505.690	0	0	0	0	75.691.108
490	Kab. Kepulauan Anambas	505.690	0	0	0	0	61.863.312
491	Kab. Karimun	400.660	0	0	0	0	150.696.858
492	Kota Batam	400.660	0	0	0	0	445.797.725
493	Kota Tanjung Pinang	505.690	0	0	0	0	105.307.992
494	Kab. Lingga	505.690	3.106.500	0	0	0	108.528.207
495	Kab. Bintan	505.690	3.225.500	0	0	0	111.955.967



PRESIDEN  
REPUBLIK INDONESIA

- 1304 -

V.13 RINCIAN DANA ALOKASI KHUSUS NONFISIK MENURUT PROVINSI/KABUPATEN/KOTA  
TAHUN ANGGARAN 2025

(dalam ribuan rupiah)

NO	NAMA DAERAH	BANTUAN OPERASIONAL SATUAN PENDIDIKAN (BOSP)			
		BANTUAN OPERASIONAL SEKOLAH		BANTUAN OPERASIONAL PENYELENGGARAAN PAUD	
		REGULER	KINERJA	REGULER	KINERJA
(1)	(2)	(3)	(4)	(5)	(6)
496	Provinsi Papua Barat	1.147.800	137.750	0	0
497	Kab. Fakfak	30.444.348	1.322.000	2.206.499	45.000
498	Kab. Manokwari	53.908.498	1.645.000	2.657.667	30.000
499	Kab. Teluk Bintuni	32.219.988	1.042.000	1.942.188	30.000
500	Kab. Teluk Wondama	15.542.822	410.000	882.368	0
501	Kab. Kaimana	24.009.991	761.500	1.250.570	15.000
502	Kab. Manokwari Selatan	12.183.196	240.000	713.024	0
503	Kab. Pegunungan Arfak	17.509.879	272.500	517.440	0



**PRESIDEN  
REPUBLIK INDONESIA**

- 1305 -

**V.13 RINCIAN DANA ALOKASI KHUSUS NONFISIK MENURUT PROVINSI/KABUPATEN/KOTA  
TAHUN ANGGARAN 2025**

(dalam ribuan rupiah)

NO	NAMA DAERAH	BANTUAN OPERASIONAL SATUAN PENDIDIKAN (BOSP)			BANTUAN OPERASIONAL PENYELENGGARAAN MUSEUM DAN TAMAN BUDAYA	
		BANTUAN OPERASIONAL PENYELENGGARAAN PENDIDIKAN KESETARAAN		TOTAL BOSP	MUSEUM	TAMAN BUDAYA
		REGULER	KINERJA			
(1)	(2)	(7)	(8)	(9)	(10)	(11)
496	Provinsi Papua Barat	0	0	1.285.550	0	0
497	Kab. Fakfak	760.880	45.000	34.823.727	0	0
498	Kab. Manokwari	1.766.998	90.000	60.098.163	0	0
499	Kab. Teluk Bintuni	475.510	0	35.709.686	0	0
500	Kab. Teluk Wondama	235.610	0	17.070.800	0	0
501	Kab. Kaimana	428.100	0	26.465.161	0	0
502	Kab. Manokwari Selatan	32.710	0	13.168.930	0	0
503	Kab. Pegunungan Arfak	0	0	18.299.819	0	0



PRESIDEN  
REPUBLIK INDONESIA

- 1306 -

V.13 RINCIAN DANA ALOKASI KHUSUS NONFISIK MENURUT PROVINSI/KABUPATEN/KOTA  
TAHUN ANGGARAN 2025

(dalam ribuan rupiah)

NO	NAMA DAERAH	TUNJANGAN GURU ASN DAERAH			DANA BANTUAN PENGEMBANGAN PROGRAM PERPUSTAKAAN DAERAH	BANTUAN OPERASIONAL KELUARGA BERENCANA
		TUNJANGAN PROFESI GURU	TAMBAHAN PENGHASILAN GURU	TUNJANGAN KHUSUS GURU		
(1)	(2)	(12)	(13)	(14)	(15)	(16)
496	Provinsi Papua Barat	3.388.207	20.085	0	0	200.000
497	Kab. Fakfak	38.853.911	1.420.500	11.095.302	0	4.168.304
498	Kab. Manokwari	58.234.411	1.364.750	5.779.614	749.980	2.376.632
499	Kab. Teluk Bintuni	25.176.638	1.540.000	12.983.800	0	3.936.500
500	Kab. Teluk Wondama	14.139.245	1.029.000	5.249.858	0	2.740.146
501	Kab. Kaimana	23.880.156	1.137.000	12.840.608	0	2.251.030
502	Kab. Manokwari Selatan	9.872.697	745.500	2.780.898	0	2.130.526
503	Kab. Pegunungan Arfak	0	820.500	13.320.173	0	3.193.609





**PRESIDEN  
REPUBLIK INDONESIA**

- 1307 -

**V.13 RINCIAN DANA ALOKASI KHUSUS NONFISIK MENURUT PROVINSI/KABUPATEN/KOTA  
TAHUN ANGGARAN 2025**

(dalam ribuan rupiah)

NO	NAMA DAERAH	BANTUAN OPERASIONAL KESEHATAN (BOK)				DANA PENINGKATAN KAPASITAS KOPERASI DAN UMK
		BOK DINAS		BOK PENGAWASAN OBAT DAN MAKANAN	BOK PUSKESMAS	
		BOK PROVINSI	BOK KABUPATEN/ KOTA			
(1)	(2)	(17)	(18)	(19)	(20)	(21)
496	Provinsi Papua Barat	4.196.049	0	0	0	0
497	Kab. Fakfak	0	7.860.623	8.065.716	0	0
498	Kab. Manokwari	0	8.325.984	13.044.711	562.811	0
499	Kab. Teluk Bintuni	0	6.896.515	14.429.394	0	0
500	Kab. Teluk Wondama	0	4.480.892	6.571.405	0	0
501	Kab. Kaimana	0	6.129.269	9.763.725	0	0
502	Kab. Manokwari Selatan	0	5.681.923	6.178.274	0	0
503	Kab. Pegunungan Arfak	0	7.522.334	6.734.281	0	0




PRESIDEN  
REPUBLIK INDONESIA

- 1308 -

V.13 RINCIAN DANA ALOKASI KHUSUS NONFISIK MENURUT PROVINSI/KABUPATEN/KOTA  
TAHUN ANGGARAN 2025

(dalam ribuan rupiah)

NO	NAMA DAERAH	DANA PELAYANAN PERLINDUNGAN PEREMPUAN DAN ANAK	DANA PENGUATAN KAPASITAS KELEMBAGAAN SENTRA IKM	DANA KETAHANAN PANGAN DAN PERTANIAN			TOTAL DAK NONFISIK T.A. 2025
				PANGAN	PERTANIAN	BANTUAN OPERASIONAL PENYULUH PERTANIAN	
(1)	(2)	(22)	(23)	(24)	(25)	(26)	(27)
496	Provinsi Papua Barat	505.690	0	0	0	0	9.595.581
497	Kab. Fakfak	400.660	0	0	0	0	106.688.743
498	Kab. Manokwari	400.660	0	0	0	0	150.937.716
499	Kab. Teluk Bintuni	0	0	0	0	0	100.672.533
500	Kab. Teluk Wondama	0	0	0	0	0	51.281.346
501	Kab. Kaimana	0	0	0	0	0	82.466.949
502	Kab. Manokwari Selatan	0	0	0	0	0	40.558.748
503	Kab. Pegunungan Arfak	0	0	0	0	0	49.890.716



**PRESIDEN  
REPUBLIK INDONESIA**

- 1309 -

**V.13 RINCIAN DANA ALOKASI KHUSUS NONFISIK MENURUT PROVINSI/KABUPATEN/KOTA  
TAHUN ANGGARAN 2025**

(dalam ribuan rupiah)

NO	NAMA DAERAH	BANTUAN OPERASIONAL SATUAN PENDIDIKAN (BOSP)			
		BANTUAN OPERASIONAL SEKOLAH		BANTUAN OPERASIONAL PENYELENGGARAAN PAUD	
		REGULER	KINERJA	REGULER	KINERJA
(1)	(2)	(3)	(4)	(5)	(6)
504	Provinsi Sulawesi Barat	93.478.365	4.534.500	0	0
505	Kab. Majene	25.656.882	1.573.000	4.868.896	135.000
506	Kab. Mamuju	42.032.955	2.143.250	3.925.028	0
507	Kab. Polewali Mandar	55.909.231	2.766.500	10.775.872	105.000
508	Kab. Mamasa	29.933.104	2.332.500	5.020.568	105.000
509	Kab. Pasangkayu	25.734.286	1.399.750	2.305.200	0
510	Kab. Mamuju Tengah	18.578.465	1.112.250	2.704.420	15.000
511	Provinsi Kalimantan Utara	59.207.700	3.433.250	0	0



**PRESIDEN  
REPUBLIK INDONESIA**

- 1310 -

**V.13 RINCIAN DANA ALOKASI KHUSUS NONFISIK MENURUT PROVINSI/KABUPATEN/KOTA  
TAHUN ANGGARAN 2025**

(dalam ribuan rupiah)

NO	NAMA DAERAH	BANTUAN OPERASIONAL SATUAN PENDIDIKAN (BOSP)			BANTUAN OPERASIONAL PENYELENGGARAAN MUSEUM DAN TAMAN BUDAYA	
		BANTUAN OPERASIONAL PENYELENGGARAAN PENDIDIKAN KESETARAAN		TOTAL BOSP	MUSEUM	TAMAN BUDAYA
		REGULER	KINERJA			
(1)	(2)	(7)	(8)	(9)	(10)	(11)
504	Provinsi Sulawesi Barat	0	0	98.012.865	0	1.800.000
505	Kab. Majene	3.351.640	135.000	35.720.418	492.085	0
506	Kab. Mamuju	4.351.528	135.000	52.587.761	0	0
507	Kab. Polewali Mandar	5.448.200	315.000	75.319.803	0	0
508	Kab. Mamasa	2.640.725	45.000	40.076.897	630.860	0
509	Kab. Pasangkayu	790.900	45.000	30.275.136	0	0
510	Kab. Mamuju Tengah	2.985.100	90.000	25.485.235	0	0
511	Provinsi Kalimantan Utara	0	0	62.640.950	0	0



**PRESIDEN  
REPUBLIK INDONESIA**

- 1311 -

**V.13 RINCIAN DANA ALOKASI KHUSUS NONFISIK MENURUT PROVINSI/KABUPATEN/KOTA  
TAHUN ANGGARAN 2025**

(dalam ribuan rupiah)

NO	NAMA DAERAH	TUNJANGAN GURU ASN DAERAH			DANA BANTUAN PENGEMBANGAN PROGRAM PERPUSTAKAAN DAERAH	BANTUAN OPERASIONAL KELUARGA BERENCANA
		TUNJANGAN PROFESI GURU	TAMBAHAN PENGHASILAN GURU	TUNJANGAN KHUSUS GURU		
(1)	(2)	(12)	(13)	(14)	(15)	(16)
504	Provinsi Sulawesi Barat	122.387.772	1.562.500	3.212.162	600.000	200.000
505	Kab. Majene	81.400.707	1.114.250	10.051.326	499.994	3.862.100
506	Kab. Mamuju	81.719.409	1.554.500	11.035.525	0	3.805.000
507	Kab. Polewali Mandar	124.749.700	2.755.500	5.092.264	0	7.047.700
508	Kab. Mamasa	50.590.307	831.250	25.350.224	500.000	6.155.341
509	Kab. Pasangkayu	41.284.195	603.954	665.437	0	3.138.400
510	Kab. Mamuju Tengah	44.141.591	927.750	1.708.193	0	2.549.000
511	Provinsi Kalimantan Utara	61.922.787	616.500	1.779.467	0	200.000



**PRESIDEN  
REPUBLIK INDONESIA**

- 1312 -

**V.13 RINCIAN DANA ALOKASI KHUSUS NONFISIK MENURUT PROVINSI/KABUPATEN/KOTA  
TAHUN ANGGARAN 2025**

(dalam ribuan rupiah)

NO	NAMA DAERAH	BANTUAN OPERASIONAL KESEHATAN (BOK)				DANA PENINGKATAN KAPASITAS KOPERASI DAN UMK
		BOK DINAS		BOK PENGAWASAN OBAT DAN MAKANAN	BOK PUSKESMAS	
		BOK PROVINSI	BOK KABUPATEN/ KOTA			
(1)	(2)	(17)	(18)	(19)	(20)	(21)
504	Provinsi Sulawesi Barat	3.415.506	0	0	0	0
505	Kab. Majene	0	4.787.007	10.997.966	354.629	0
506	Kab. Mamuju	0	10.458.262	21.416.659	331.362	0
507	Kab. Polewali Mandar	0	9.433.854	19.511.612	0	0
508	Kab. Mamasa	0	9.089.075	17.281.283	0	0
509	Kab. Pasangkayu	0	9.695.140	11.329.835	388.939	0
510	Kab. Mamuju Tengah	0	8.247.714	7.534.697	193.185	0
511	Provinsi Kalimantan Utara	1.052.265	0	0	0	0



PRESIDEN  
REPUBLIK INDONESIA

- 1313 -

V.13 RINCIAN DANA ALOKASI KHUSUS NONFISIK MENURUT PROVINSI/KABUPATEN/KOTA  
TAHUN ANGGARAN 2025

(dalam ribuan rupiah)

NO	NAMA DAERAH	DANA PELAYANAN PEREMPUAN DAN ANAK	DANA PENGUATAN KAPASITAS KELEMBAGAAN SENTRA IKM	DANA KETAHANAN PANGAN DAN PERTANIAN			TOTAL DAK NONFISIK T.A. 2025
				PANGAN	PERTANIAN	BANTUAN OPERASIONAL PENYULUH PERTANIAN	
(1)	(2)	(22)	(23)	(24)	(25)	(26)	(27)
504	Provinsi Sulawesi Barat	340.943	0	0	0	0	231.531.748
505	Kab. Majene	400.660	0	0	0	0	149.681.142
506	Kab. Mamuju	400.660	0	0	0	0	183.309.138
507	Kab. Polewali Mandar	0	0	0	0	0	243.910.433
508	Kab. Mamasa	0	0	0	0	0	150.505.237
509	Kab. Pasangkayu	0	0	0	0	0	97.381.036
510	Kab. Mamuju Tengah	0	0	0	0	0	90.787.365
511	Provinsi Kalimantan Utara	505.690	0	0	0	0	128.717.659



PRESIDEN  
REPUBLIK INDONESIA

- 1314 -

V.13 RINCIAN DANA ALOKASI KHUSUS NONFISIK MENURUT PROVINSI/KABUPATEN/KOTA  
TAHUN ANGGARAN 2025

(dalam ribuan rupiah)

NO	NAMA DAERAH	BANTUAN OPERASIONAL SATUAN PENDIDIKAN (BOSP)			
		BANTUAN OPERASIONAL SEKOLAH		BANTUAN OPERASIONAL PENYELENGGARAAN PAUD	
		REGULER	KINERJA	REGULER	KINERJA
(1)	(2)	(3)	(4)	(5)	(6)
512	Kab. Bulungan	29.550.572	1.899.750	3.296.517	45.000
513	Kab. Malinau	18.279.214	865.250	2.260.990	0
514	Kab. Nunukan	37.860.394	1.553.750	4.624.567	45.000
515	Kota Tarakan	39.404.560	1.724.000	2.989.770	15.000
516	Kab. Tana Tidung	6.023.546	608.500	1.001.632	45.000
517	Provinsi Papua Selatan	739.680	36.250	0	0
518	Kab. Merauke	93.600.893	3.117.500	5.404.510	60.000
519	Kab. Boven Digoel	33.049.068	267.500	1.221.480	15.000





PRESIDEN  
REPUBLIK INDONESIA

- 1315 -

V.13 RINCIAN DANA ALOKASI KHUSUS NONFISIK MENURUT PROVINSI/KABUPATEN/KOTA  
TAHUN ANGGARAN 2025

(dalam ribuan rupiah)

NO	NAMA DAERAH	BANTUAN OPERASIONAL SATUAN PENDIDIKAN (BOSP)			BANTUAN OPERASIONAL PENYELENGGARAAN MUSEUM DAN TAMAN BUDAYA	
		BANTUAN OPERASIONAL PENYELENGGARAAN PENDIDIKAN KESETARAAN		TOTAL BOSP	MUSEUM	TAMAN BUDAYA
		REGULER	KINERJA			
(1)	(2)	(7)	(8)	(9)	(10)	(11)
512	Kab. Bulungan	1.055.050	45.000	35.891.889	0	0
513	Kab. Malinau	661.120	45.000	22.111.574	0	0
514	Kab. Nunukan	2.156.810	90.000	46.330.521	0	0
515	Kota Tarakan	1.951.420	90.000	46.174.750	792.650	0
516	Kab. Tana Tidung	344.710	0	8.023.388	0	0
517	Provinsi Papua Selatan	0	0	775.930	0	0
518	Kab. Merauke	4.426.530	90.000	106.699.433	0	0
519	Kab. Boven Digoel	1.334.710	0	35.887.758	0	0



PRESIDEN  
REPUBLIK INDONESIA

- 1316 -

V.13 RINCIAN DANA ALOKASI KHUSUS NONFISIK MENURUT PROVINSI/KABUPATEN/KOTA  
TAHUN ANGGARAN 2025

(dalam ribuan rupiah)

NO	NAMA DAERAH	TUNJANGAN GURU ASN DAERAH			DANA BANTUAN PENGEMBANGAN PROGRAM PERPUSTAKAAN DAERAH	BANTUAN OPERASIONAL KELUARGA BERENCANA
		TUNJANGAN PROFESI GURU	TAMBAHAN PENGHASILAN GURU	TUNJANGAN KHUSUS GURU		
(1)	(2)	(12)	(13)	(14)	(15)	(16)
512	Kab. Bulungan	47.624.958	1.005.057	778.742	0	2.369.500
513	Kab. Malinau	29.655.575	1.756.250	9.916.166	0	2.000.000
514	Kab. Nunukan	47.856.279	1.560.500	9.222.851	0	4.622.991
515	Kota Tarakan	48.997.571	677.196	0	0	1.798.400
516	Kab. Tana Tidung	9.692.749	482.750	1.078.499	0	1.158.100
517	Provinsi Papua Selatan	2.516.181	0	0	0	200.000
518	Kab. Merauke	80.817.066	1.316.250	14.304.331	0	4.656.501
519	Kab. Boven Digoel	15.534.217	629.750	5.213.991	0	3.246.491



PRESIDEN  
REPUBLIK INDONESIA

- 1317 -

V.13 RINCIAN DANA ALOKASI KHUSUS NONFISIK MENURUT PROVINSI/KABUPATEN/KOTA  
TAHUN ANGGARAN 2025

(dalam ribuan rupiah)

NO	NAMA DAERAH	BANTUAN OPERASIONAL KESEHATAN (BOK)				DANA PENINGKATAN KAPASITAS KOPERASI DAN UMK
		BOK DINAS		BOK PENGAWASAN OBAT DAN MAKANAN	BOK PUSKESMAS	
		BOK PROVINSI	BOK KABUPATEN/ KOTA			
(1)	(2)	(17)	(18)	(19)	(20)	(21)
512	Kab. Bulungan	0	7.221.076	9.174.198	417.723	0
513	Kab. Malinau	0	7.712.937	12.641.472	280.843	0
514	Kab. Nunukan	0	8.641.830	15.045.719	360.195	0
515	Kota Tarakan	0	4.574.453	4.130.806	366.597	0
516	Kab. Tana Tidung	0	3.958.179	3.411.298	303.988	0
517	Provinsi Papua Selatan	1.829.103	0	0	0	0
518	Kab. Merauke	0	11.064.312	31.893.166	442.902	0
519	Kab. Boven Digoel	0	7.843.737	21.968.468	562.291	0



PRESIDEN  
REPUBLIK INDONESIA

- 1318 -

V.13 RINCIAN DANA ALOKASI KHUSUS NONFISIK MENURUT PROVINSI/KABUPATEN/KOTA  
TAHUN ANGGARAN 2025

(dalam ribuan rupiah)

NO	NAMA DAERAH	DANA PELAYANAN PEREMPUAN DAN ANAK	DANA PENGUATAN KAPASITAS KELEMBAGAAN SENTRA IKM	DANA KETAHANAN PANGAN DAN PERTANIAN			TOTAL DAK NONFISIK T.A. 2025
				PANGAN	PERTANIAN	BANTUAN OPERASIONAL PENYULUH PERTANIAN	
(1)	(2)	(22)	(23)	(24)	(25)	(26)	(27)
512	Kab. Bulungan	505.690	0	0	0	0	104.988.833
513	Kab. Malinau	0	0	0	0	0	86.074.817
514	Kab. Nunukan	0	0	0	0	0	133.640.886
515	Kota Tarakan	400.660	0	0	0	0	107.913.083
516	Kab. Tana Tidung	400.660	0	0	0	0	28.509.611
517	Provinsi Papua Selatan	0	0	0	0	0	5.321.214
518	Kab. Merauke	400.660	0	2.500.000	2.658.425	0	256.753.046
519	Kab. Boven Digoel	0	0	0	0	0	90.886.703



PRESIDEN  
REPUBLIK INDONESIA

- 1319 -

V.13 RINCIAN DANA ALOKASI KHUSUS NONFISIK MENURUT PROVINSI/KABUPATEN/KOTA  
TAHUN ANGGARAN 2025

(dalam ribuan rupiah)

NO	NAMA DAERAH	BANTUAN OPERASIONAL SATUAN PENDIDIKAN (BOSP)			
		BANTUAN OPERASIONAL SEKOLAH		BANTUAN OPERASIONAL PENYELENGGARAAN PAUD	
		REGULER	KINERJA	REGULER	KINERJA
(1)	(2)	(3)	(4)	(5)	(6)
520	Kab. Mappi	56.558.511	816.500	1.593.240	0
521	Kab. Asmat	59.873.569	790.250	5.759.328	15.000
522	Provinsi Papua Tengah	4.726.350	123.250	0	0
523	Kab. Mimika	84.580.878	1.798.000	3.630.371	45.000
524	Kab. Nabire	63.844.958	2.583.750	3.456.073	15.000
525	Kab. Paniai	67.840.423	217.500	15.705.344	0
526	Kab. Puncak Jaya	16.043.281	57.500	672.016	0
527	Kab. Dogiyai	41.452.039	67.500	559.216	0



PRESIDEN  
REPUBLIK INDONESIA

- 1320 -

V.13 RINCIAN DANA ALOKASI KHUSUS NONFISIK MENURUT PROVINSI/KABUPATEN/KOTA  
TAHUN ANGGARAN 2025

(dalam ribuan rupiah)

NO	NAMA DAERAH	BANTUAN OPERASIONAL SATUAN PENDIDIKAN (BOSP)			BANTUAN OPERASIONAL PENYELENGGARAAN MUSEUM DAN TAMAN BUDAYA	
		BANTUAN OPERASIONAL PENYELENGGARAAN PENDIDIKAN KESETARAAN		TOTAL BOSP	MUSEUM	TAMAN BUDAYA
		REGULER	KINERJA			
(1)	(2)	(7)	(8)	(9)	(10)	(11)
520	Kab. Mappi	949.230	0	59.917.481	0	0
521	Kab. Asmat	9.284.428	0	75.722.575	0	0
522	Provinsi Papua Tengah	0	0	4.849.600	0	0
523	Kab. Mimika	4.306.000	135.000	94.495.249	0	0
524	Kab. Nabire	7.191.532	0	77.091.313	0	0
525	Kab. Paniai	26.288.834	0	110.052.101	0	0
526	Kab. Puncak Jaya	563.000	0	17.335.797	0	0
527	Kab. Dogiyai	280.070	0	42.358.825	0	0



**PRESIDEN  
REPUBLIK INDONESIA**

- 1321 -

**V.13 RINCIAN DANA ALOKASI KHUSUS NONFISIK MENURUT PROVINSI/KABUPATEN/KOTA  
TAHUN ANGGARAN 2025**

(dalam ribuan rupiah)

NO	NAMA DAERAH	TUNJANGAN GURU ASN DAERAH			DANA BANTUAN PENGEMBANGAN PROGRAM PERPUSTAKAAN DAERAH	BANTUAN OPERASIONAL KELUARGA BERENCANA
		TUNJANGAN PROFESI GURU	TAMBAHAN PENGHASILAN GURU	TUNJANGAN KHUSUS GURU		
(1)	(2)	(12)	(13)	(14)	(15)	(16)
520	Kab. Mappi	27.087.048	1.746.000	22.249.982	0	3.695.187
521	Kab. Asmat	15.012.759	977.250	21.895.066	0	4.176.452
522	Provinsi Papua Tengah	1.075.045	0	0	0	200.000
523	Kab. Mimika	58.807.509	1.316.250	12.660.969	0	3.719.348
524	Kab. Nabire	51.173.176	1.644.000	2.115.154	0	2.940.475
525	Kab. Paniai	6.866.611	616.500	5.543.097	0	5.506.361
526	Kab. Puncak Jaya	4.106.805	487.500	3.874.677	0	5.584.236
527	Kab. Dogiyai	3.505.794	1.076.000	4.949.458	0	2.138.685



PRESIDEN  
REPUBLIK INDONESIA

- 1322 -

V.13 RINCIAN DANA ALOKASI KHUSUS NONFISIK MENURUT PROVINSI/KABUPATEN/KOTA  
TAHUN ANGGARAN 2025

(dalam ribuan rupiah)

NO	NAMA DAERAH	BANTUAN OPERASIONAL KESEHATAN (BOK)				DANA PENINGKATAN KAPASITAS KOPERASI DAN UMK
		BOK DINAS		BOK PENGAWASAN OBAT DAN MAKANAN	BOK PUSKESMAS	
		BOK PROVINSI	BOK KABUPATEN/ KOTA			
(1)	(2)	(17)	(18)	(19)	(20)	(21)
520	Kab. Mappi	0	8.345.841	19.970.557	270.382	0
521	Kab. Asmat	0	7.932.066	19.213.691	0	0
522	Provinsi Papua Tengah	5.111.219	0	0	0	0
523	Kab. Mimika	0	9.914.589	22.012.648	0	0
524	Kab. Nabire	0	11.582.522	31.383.672	425.974	0
525	Kab. Paniai	0	12.565.163	36.265.053	0	0
526	Kab. Puncak Jaya	0	3.276.358	10.673.940	0	0
527	Kab. Dogiyai	0	5.692.178	36.910.675	0	0





PRESIDEN  
REPUBLIK INDONESIA

- 1323 -

V.13 RINCIAN DANA ALOKASI KHUSUS NONFISIK MENURUT PROVINSI/KABUPATEN/KOTA  
TAHUN ANGGARAN 2025

(dalam ribuan rupiah)

NO	NAMA DAERAH	DANA PELAYANAN PERLINDUNGAN PEREMPUAN DAN ANAK	DANA PENGUATAN KAPASITAS KELEMBAGAAN SENTRA IKM	DANA KETAHANAN PANGAN DAN PERTANIAN			TOTAL DAK NONFISIK T.A. 2025
				PANGAN	PERTANIAN	BANTUAN OPERASIONAL PENYULUH PERTANIAN	
(1)	(2)	(22)	(23)	(24)	(25)	(26)	(27)
520	Kab. Mappi	0	0	0	0	0	143.282.478
521	Kab. Asmat	400.660	0	0	0	0	145.330.519
522	Provinsi Papua Tengah	0	0	0	0	0	11.235.864
523	Kab. Mimika	400.660	0	0	0	0	203.327.222
524	Kab. Nabire	0	0	0	0	0	178.356.286
525	Kab. Paniai	0	0	0	0	0	177.414.886
526	Kab. Puncak Jaya	0	0	0	0	0	45.339.313
527	Kab. Dogiyai	0	0	0	0	0	96.631.615



PRESIDEN  
REPUBLIK INDONESIA

- 1324 -

V.13 RINCIAN DANA ALOKASI KHUSUS NONFISIK MENURUT PROVINSI/KABUPATEN/KOTA  
TAHUN ANGGARAN 2025

(dalam ribuan rupiah)

NO	NAMA DAERAH	BANTUAN OPERASIONAL SATUAN PENDIDIKAN (BOSP)			
		BANTUAN OPERASIONAL SEKOLAH		BANTUAN OPERASIONAL PENYELENGGARAAN PAUD	
		REGULER	KINERJA	REGULER	KINERJA
(1)	(2)	(3)	(4)	(5)	(6)
528	Kab. Puncak	7.281.218	0	81.408	0
529	Kab. Intan Jaya	11.862.767	22.500	135.680	15.000
530	Kab. Deiyai	39.669.956	92.500	2.752.048	15.000
531	Provinsi Papua Pegunungan	0	0	0	0
532	Kab. Jayawijaya	71.856.319	1.208.250	3.696.288	0
533	Kab. Yahukimo	115.797.011	137.500	3.521.264	0
534	Kab. Pegunungan Bintang	30.868.341	80.000	2.332.032	15.000
535	Kab. Tolikara	42.581.342	240.000	339.360	0



PRESIDEN  
REPUBLIK INDONESIA

- 1325 -

V.13 RINCIAN DANA ALOKASI KHUSUS NONFISIK MENURUT PROVINSI/KABUPATEN/KOTA  
TAHUN ANGGARAN 2025

(dalam ribuan rupiah)

NO	NAMA DAERAH	BANTUAN OPERASIONAL SATUAN PENDIDIKAN (BOSP)			BANTUAN OPERASIONAL PENYELENGGARAAN MUSEUM DAN TAMAN BUDAYA	
		BANTUAN OPERASIONAL PENYELENGGARAAN PENDIDIKAN KESETARAAN		TOTAL BOSP	MUSEUM	TAMAN BUDAYA
		REGULER	KINERJA			
(1)	(2)	(7)	(8)	(9)	(10)	(11)
528	Kab. Puncak	1.756.134	0	9.118.760	0	0
529	Kab. Intan Jaya	0	0	12.035.947	0	0
530	Kab. Deiyai	103.200	0	42.632.704	0	0
531	Provinsi Papua Pegunungan	0	0	0	0	0
532	Kab. Jayawijaya	8.263.815	0	85.024.672	0	0
533	Kab. Yahukimo	4.681.410	0	124.137.185	0	0
534	Kab. Pegunungan Bintang	1.170.340	0	34.465.713	0	0
535	Kab. Tolikara	3.631.265	0	46.791.967	0	0



PRESIDEN  
REPUBLIK INDONESIA

- 1326 -

V.13 RINCIAN DANA ALOKASI KHUSUS NONFISIK MENURUT PROVINSI/KABUPATEN/KOTA  
TAHUN ANGGARAN 2025

(dalam ribuan rupiah)

NO	NAMA DAERAH	TUNJANGAN GURU ASN DAERAH			DANA BANTUAN PENGEMBANGAN PROGRAM PERPUSTAKAAN DAERAH	BANTUAN OPERASIONAL KELUARGA BERENCANA
		TUNJANGAN PROFESI GURU	TAMBAHAN PENGHASILAN GURU	TUNJANGAN KHUSUS GURU		
(1)	(2)	(12)	(13)	(14)	(15)	(16)
528	Kab. Puncak	2.264.346	232.500	4.001.343	0	3.814.554
529	Kab. Intan Jaya	2.602.602	424.500	5.520.138	0	1.693.403
530	Kab. Deiyai	3.678.811	582.500	251.537	0	2.047.850
531	Provinsi Papua Pegunungan	1.067.196	15.000	0	0	200.000
532	Kab. Jayawijaya	20.483.482	874.500	9.234.721	0	6.434.867
533	Kab. Yahukimo	4.572.594	729.750	4.905.314	0	10.071.491
534	Kab. Pegunungan Bintang	7.361.458	459.000	10.142.910	0	4.504.314
535	Kab. Tolikara	3.317.054	696.000	3.034.470	0	8.923.011



PRESIDEN  
REPUBLIK INDONESIA

- 1327 -

V.13 RINCIAN DANA ALOKASI KHUSUS NONFISIK MENURUT PROVINSI/KABUPATEN/KOTA  
TAHUN ANGGARAN 2025

(dalam ribuan rupiah)

NO	NAMA DAERAH	BANTUAN OPERASIONAL KESEHATAN (BOK)				DANA PENINGKATAN KAPASITAS KOPERASI DAN UMK
		BOK DINAS		BOK PENGAWASAN OBAT DAN MAKANAN	BOK PUSKESMAS	
		BOK PROVINSI	BOK KABUPATEN/ KOTA			
(1)	(2)	(17)	(18)	(19)	(20)	(21)
528	Kab. Puncak	0	6.974.134	9.967.913	0	0
529	Kab. Intan Jaya	0	4.710.621	6.026.366	0	0
530	Kab. Deiyai	0	6.238.399	16.116.774	0	0
531	Provinsi Papua Pegunungan	4.066.228	0	0	0	0
532	Kab. Jayawijaya	0	4.077.312	22.162.567	0	0
533	Kab. Yahukimo	0	9.342.347	41.010.201	0	0
534	Kab. Pegunungan Bintang	0	12.467.429	34.479.886	0	0
535	Kab. Tolikara	0	8.485.253	28.105.252	0	0



PRESIDEN  
REPUBLIK INDONESIA

- 1328 -

V.13 RINCIAN DANA ALOKASI KHUSUS NONFISIK MENURUT PROVINSI/KABUPATEN/KOTA  
TAHUN ANGGARAN 2025

(dalam ribuan rupiah)

NO	NAMA DAERAH	DANA PELAYANAN PERLINDUNGAN PEREMPUAN DAN ANAK	DANA PENGUATAN KAPASITAS KELEMBAGAAN SENTRA IKM	DANA KETAHANAN PANGAN DAN PERTANIAN			TOTAL DAK NONFISIK T.A. 2025
				PANGAN	PERTANIAN	BANTUAN OPERASIONAL PENYULUH PERTANIAN	
(1)	(2)	(22)	(23)	(24)	(25)	(26)	(27)
528	Kab. Puncak	0	0	0	0	0	36.373.550
529	Kab. Intan Jaya	0	0	0	0	0	33.013.577
530	Kab. Deiyai	0	0	0	0	0	71.548.575
531	Provinsi Papua Pegunungan	0	0	0	0	0	5.348.424
532	Kab. Jayawijaya	0	0	0	0	0	148.292.121
533	Kab. Yahukimo	0	0	0	0	0	194.768.882
534	Kab. Pegunungan Bintang	0	0	0	0	0	103.880.710
535	Kab. Tolikara	0	0	0	0	0	99.353.007



PRESIDEN  
REPUBLIK INDONESIA

- 1329 -

V.13 RINCIAN DANA ALOKASI KHUSUS NONFISIK MENURUT PROVINSI/KABUPATEN/KOTA  
TAHUN ANGGARAN 2025

(dalam ribuan rupiah)

NO	NAMA DAERAH	BANTUAN OPERASIONAL SATUAN PENDIDIKAN (BOSP)			
		BANTUAN OPERASIONAL SEKOLAH		BANTUAN OPERASIONAL PENYELENGGARAAN PAUD	
		REGULER	KINERJA	REGULER	KINERJA
(1)	(2)	(3)	(4)	(5)	(6)
536	Kab. Mamberamo Tengah	13.181.941	125.000	226.352	0
537	Kab. Yalimo	21.220.277	182.500	239.680	0
538	Kab. Lanny Jaya	64.788.412	365.000	1.257.696	0
539	Kab. Nduga	14.721.249	22.500	133.200	0
540	Provinsi Papua Barat Daya	1.318.050	72.500	0	0
541	Kab. Sorong	39.421.770	1.829.000	1.397.130	60.000
542	Kota Sorong	50.179.673	3.080.500	1.441.592	75.000
543	Kab. Raja Ampat	27.455.820	938.500	1.506.594	0



PRESIDEN  
REPUBLIK INDONESIA

- 1330 -

V.13 RINCIAN DANA ALOKASI KHUSUS NONFISIK MENURUT PROVINSI/KABUPATEN/KOTA  
TAHUN ANGGARAN 2025

(dalam ribuan rupiah)

NO	NAMA DAERAH	BANTUAN OPERASIONAL SATUAN PENDIDIKAN (BOSP)			BANTUAN OPERASIONAL PENYELENGGARAAN MUSEUM DAN TAMAN BUDAYA	
		BANTUAN OPERASIONAL PENYELENGGARAAN PENDIDIKAN KESETARAAN		TOTAL BOSP	MUSEUM	TAMAN BUDAYA
		REGULER	KINERJA			
(1)	(2)	(7)	(8)	(9)	(10)	(11)
536	Kab. Mamberamo Tengah	366.673	0	13.899.966	0	0
537	Kab. Yalimo	108.200	0	21.750.657	0	0
538	Kab. Lanny Jaya	5.372.034	0	71.783.142	0	0
539	Kab. Nduga	0	0	14.876.949	0	0
540	Provinsi Papua Barat Daya	0	0	1.390.550	0	0
541	Kab. Sorong	416.570	0	43.124.470	0	0
542	Kota Sorong	357.010	0	55.133.775	0	0
543	Kab. Raja Ampat	300.670	45.000	30.246.584	0	0





PRESIDEN  
REPUBLIK INDONESIA

- 1331 -

V.13 RINCIAN DANA ALOKASI KHUSUS NONFISIK MENURUT PROVINSI/KABUPATEN/KOTA  
TAHUN ANGGARAN 2025

(dalam ribuan rupiah)

NO	NAMA DAERAH	TUNJANGAN GURU ASN DAERAH			DANA BANTUAN PENGEMBANGAN PROGRAM PERPUSTAKAAN DAERAH	BANTUAN OPERASIONAL KELUARGA BERENCANA
		TUNJANGAN PROFESI GURU	TAMBAHAN PENGHASILAN GURU	TUNJANGAN KHUSUS GURU		
(1)	(2)	(12)	(13)	(14)	(15)	(16)
536	Kab. Mamberamo Tengah	0	659.750	4.638.452	0	1.802.955
537	Kab. Yalimo	3.714.539	674.000	10.646.073	0	4.691.700
538	Kab. Lanny Jaya	6.752.699	804.750	11.937.363	0	6.594.199
539	Kab. Nduga	2.525.483	366.000	2.502.632	0	4.051.728
540	Provinsi Papua Barat Daya	2.692.402	70.500	0	0	199.989
541	Kab. Sorong	54.614.141	1.539.000	21.799.996	0	6.342.100
542	Kota Sorong	57.920.757	1.310.000	802.500	0	2.339.037
543	Kab. Raja Ampat	25.363.372	1.968.000	14.686.770	0	2.951.008



PRESIDEN  
REPUBLIK INDONESIA

- 1332 -

V.13 RINCIAN DANA ALOKASI KHUSUS NONFISIK MENURUT PROVINSI/KABUPATEN/KOTA  
TAHUN ANGGARAN 2025

(dalam ribuan rupiah)

NO	NAMA DAERAH	BANTUAN OPERASIONAL KESEHATAN (BOK)				DANA PENINGKATAN KAPASITAS KOPERASI DAN UMK
		BOK DINAS		BOK PENGAWASAN OBAT DAN MAKANAN	BOK PUSKESMAS	
		BOK PROVINSI	BOK KABUPATEN/ KOTA			
(1)	(2)	(17)	(18)	(19)	(20)	(21)
536	Kab. Mamberamo Tengah	0	4.825.483	10.086.183	0	0
537	Kab. Yalimo	0	4.520.656	6.297.530	0	0
538	Kab. Lanny Jaya	0	6.865.094	10.383.558	0	0
539	Kab. Nduga	0	5.052.931	11.058.377	0	0
540	Provinsi Papua Barat Daya	5.386.383	0	0	0	0
541	Kab. Sorong	0	9.716.500	20.649.635	64.921	0
542	Kota Sorong	0	7.292.910	10.028.383	0	0
543	Kab. Raja Ampat	0	1.875.411	14.780.824	242.667	0



PRESIDEN  
REPUBLIK INDONESIA

- 1333 -

V.13 RINCIAN DANA ALOKASI KHUSUS NONFISIK MENURUT PROVINSI/KABUPATEN/KOTA  
TAHUN ANGGARAN 2025

(dalam ribuan rupiah)

NO	NAMA DAERAH	DANA PELAYANAN PERLINDUNGAN PEREMPUAN DAN ANAK	DANA PENGUATAN KAPASITAS KELEMBAGAAN SENTRA IKM	DANA KETAHANAN PANGAN DAN PERTANIAN			TOTAL DAK NONFISIK T.A. 2025
				PANGAN	PERTANIAN	BANTUAN OPERASIONAL PENYULUH PERTANIAN	
(1)	(2)	(22)	(23)	(24)	(25)	(26)	(27)
536	Kab. Mamberamo Tengah	0	0	0	0	0	35.912.789
537	Kab. Yalimo	0	0	0	0	0	52.295.155
538	Kab. Lanny Jaya	0	0	0	0	0	115.120.805
539	Kab. Nduga	0	0	0	0	0	40.434.100
540	Provinsi Papua Barat Daya	0	0	0	0	0	9.739.824
541	Kab. Sorong	400.660	0	0	0	0	158.251.423
542	Kota Sorong	0	0	0	0	0	134.827.362
543	Kab. Raja Ampat	400.660	0	0	0	0	92.515.296



PRESIDEN  
REPUBLIK INDONESIA

- 1334 -

V.13 RINCIAN DANA ALOKASI KHUSUS NONFISIK MENURUT PROVINSI/KABUPATEN/KOTA  
TAHUN ANGGARAN 2025

(dalam ribuan rupiah)

NO	NAMA DAERAH	BANTUAN OPERASIONAL SATUAN PENDIDIKAN (BOSP)			
		BANTUAN OPERASIONAL SEKOLAH		BANTUAN OPERASIONAL PENYELENGGARAAN PAUD	
		REGULER	KINERJA	REGULER	KINERJA
(1)	(2)	(3)	(4)	(5)	(6)
544	Kab. Sorong Selatan	23.224.769	602.500	1.008.240	0
545	Kab. Maybrat	10.352.010	455.000	272.930	0
546	Kab. Tambrau	12.340.267	397.500	692.812	0
	DANA CADANGAN	0	0	0	0
	NASIONAL	52.067.905.374	1.423.814.982	3.984.071.152	54.629.168



PRESIDEN  
REPUBLIK INDONESIA

- 1335 -

V.13 RINCIAN DANA ALOKASI KHUSUS NONFISIK MENURUT PROVINSI/KABUPATEN/KOTA  
TAHUN ANGGARAN 2025

(dalam ribuan rupiah)

NO	NAMA DAERAH	BANTUAN OPERASIONAL SATUAN PENDIDIKAN (BOSP)			BANTUAN OPERASIONAL PENYELENGGARAAN MUSEUM DAN TAMAN BUDAYA	
		BANTUAN OPERASIONAL PENYELENGGARAAN PENDIDIKAN KESETARAAN		TOTAL BOSP	MUSEUM	TAMAN BUDAYA
		REGULER	KINERJA			
(1)	(2)	(7)	(8)	(9)	(10)	(11)
544	Kab. Sorong Selatan	1.226.894	0	26.062.403	0	0
545	Kab. Maybrat	143.920	0	11.223.860	0	0
546	Kab. Tambrauw	276.570	45.000	13.752.149	0	0
	DANA CADANGAN	0	0	0	0	0
	NASIONAL	1.680.737.726	60.451.924	59.271.610.326	119.658.815	50.316.185



PRESIDEN  
REPUBLIK INDONESIA

- 1336 -

V.13 RINCIAN DANA ALOKASI KHUSUS NONFISIK MENURUT PROVINSI/KABUPATEN/KOTA  
TAHUN ANGGARAN 2025

(dalam ribuan rupiah)

NO	NAMA DAERAH	TUNJANGAN GURU ASN DAERAH			DANA BANTUAN PENGEMBANGAN PROGRAM PERPUSTAKAAN DAERAH	BANTUAN OPERASIONAL KELUARGA BERENCANA
		TUNJANGAN PROFESI GURU	TAMBAHAN PENGHASILAN GURU	TUNJANGAN KHUSUS GURU		
(1)	(2)	(12)	(13)	(14)	(15)	(16)
544	Kab. Sorong Selatan	25.991.663	1.176.750	24.149.652	0	3.523.566
545	Kab. Maybrat	12.311.201	796.500	9.602.345	0	5.156.239
546	Kab. Tambrauw	11.901.880	805.750	14.999.275	0	4.285.385
	DANA CADANGAN	0	0	0	0	0
	NASIONAL	66.921.622.377	738.183.661	2.404.496.484	150.000.000	3.239.300.000



PRESIDEN  
REPUBLIK INDONESIA

- 1337 -

V.13 RINCIAN DANA ALOKASI KHUSUS NONFISIK MENURUT PROVINSI/KABUPATEN/KOTA  
TAHUN ANGGARAN 2025

(dalam ribuan rupiah)

NO	NAMA DAERAH	BANTUAN OPERASIONAL KESEHATAN (BOK)				DANA PENINGKATAN KAPASITAS KOPERASI DAN UMK
		BOK DINAS		BOK PENGAWASAN OBAT DAN MAKANAN	BOK PUSKESMAS	
		BOK PROVINSI	BOK KABUPATEN/ KOTA			
(1)	(2)	(17)	(18)	(19)	(20)	(21)
544	Kab. Sorong Selatan	0	7.890.076	17.445.363	0	0
545	Kab. Maybrat	0	7.026.228	17.877.979	0	0
546	Kab. Tambrau	0	1.674.987	9.511.972	0	0
	DANA CADANGAN	0	0	0	0	0
	NASIONAL	295.363.675	4.604.048.659	7.829.259.818	150.000.000	163.700.000



PRESIDEN  
REPUBLIK INDONESIA

- 1338 -

V.13 RINCIAN DANA ALOKASI KHUSUS NONFISIK MENURUT PROVINSI/KABUPATEN/KOTA  
TAHUN ANGGARAN 2025

(dalam ribuan rupiah)

NO	NAMA DAERAH	DANA PELAYANAN PERLINDUNGAN PEREMPUAN DAN ANAK	DANA PENGUATAN KAPASITAS KELEMBAGAAN SENTRA IKM	DANA KETAHANAN PANGAN DAN PERTANIAN			TOTAL DAK NONFISIK T.A. 2025
				PANGAN	PERTANIAN	BANTUAN OPERASIONAL PENYULUH PERTANIAN	
(1)	(2)	(22)	(23)	(24)	(25)	(26)	(27)
544	Kab. Sorong Selatan	400.660	0	0	0	0	106.640.133
545	Kab. Maybrat	0	0	0	0	0	63.994.352
546	Kab. Tambrauw	0	0	0	0	0	56.931.398
	DANA CADANGAN	0	0	0	0	0	0
	NASIONAL	132.000.000	91.990.000	88.400.000	211.650.000	216.329.010	146.677.929.010





**PRESIDEN  
REPUBLIK INDONESIA**  
-1339-

**V.14. RINCIAN HIBAH KEPADA DAERAH MENURUT PROVINSI/KABUPATEN/KOTA  
TAHUN ANGGARAN 2025**

(dalam ribuan rupiah)

NO	NAMA DAERAH	PINJAMAN LUAR NEGERI YANG DITERUSHIBAHKAN		HIBAH LUAR NEGERI YANG DITERUSHIBAHKAN	TOTAL HIBAH KEPADA DAERAH
		MASS RAPID TRANSIT (MRT) PROJECT	THE DEVELOPMENT OF INTEGRATED FARMING SYSTEM AT UPLAND AREAS PROJECT (UPLAND)	BIO CARBON FUND INITIATIVE FOR SUSTAINABLE FOREST LANDSCAPE (BIO CF ISFL)	
(1)	(2)	(3)	(4)	(5)	(6=3+4+5)
1	Provinsi Aceh	-	-	-	-
2	Kab. Aceh Barat	-	-	-	-
3	Kab. Aceh Besar	-	-	-	-
4	Kab. Aceh Selatan	-	-	-	-
5	Kab. Aceh Singkil	-	-	-	-
6	Kab. Aceh Tengah	-	-	-	-
7	Kab. Aceh Tenggara	-	-	-	-
8	Kab. Aceh Timur	-	-	-	-



**PRESIDEN  
REPUBLIK INDONESIA**  
-1340-

**V.14. RINCIAN HIBAH KEPADA DAERAH MENURUT PROVINSI/KABUPATEN/KOTA  
TAHUN ANGGARAN 2025**

(dalam ribuan rupiah)

NO	NAMA DAERAH	PINJAMAN LUAR NEGERI YANG DITERUSHIBAHKAN		HIBAH LUAR NEGERI YANG DITERUSHIBAHKAN	TOTAL HIBAH KEPADA DAERAH
		MASS RAPID TRANSIT (MRT) PROJECT	THE DEVELOPMENT OF INTEGRATED FARMING SYSTEM AT UPLAND AREAS PROJECT (UPLAND)	BIO CARBON FUND INITIATIVE FOR SUSTAINABLE FOREST LANDSCAPE (BIO CF ISFL)	
(1)	(2)	(3)	(4)	(5)	(6=3+4+5)
9	Kab. Aceh Utara	-	-	-	-
10	Kab. Bireuen	-	-	-	-
11	Kab. Pidie	-	-	-	-
12	Kab. Simeulue	-	-	-	-
13	Kota Banda Aceh	-	-	-	-
14	Kota Sabang	-	-	-	-
15	Kota Langsa	-	-	-	-



**PRESIDEN  
REPUBLIK INDONESIA**  
-1341-

**V.14. RINCIAN HIBAH KEPADA DAERAH MENURUT PROVINSI/KABUPATEN/KOTA  
TAHUN ANGGARAN 2025**

(dalam ribuan rupiah)

NO	NAMA DAERAH	PINJAMAN LUAR NEGERI YANG DITERUSHIBAHKAN		HIBAH LUAR NEGERI YANG DITERUSHIBAHKAN	TOTAL HIBAH KEPADA DAERAH
		MASS RAPID TRANSIT (MRT) PROJECT	THE DEVELOPMENT OF INTEGRATED FARMING SYSTEM AT UPLAND AREAS PROJECT (UPLAND)	BIO CARBON FUND INITIATIVE FOR SUSTAINABLE FOREST LANDSCAPE (BIO CF ISFL)	
(1)	(2)	(3)	(4)	(5)	(6=3+4+5)
16	Kota Lhokseumawe	-	-	-	-
17	Kab. Gayo Lues	-	-	-	-
18	Kab. Aceh Barat Daya	-	-	-	-
19	Kab. Aceh Jaya	-	-	-	-
20	Kab. Nagan Raya	-	-	-	-
21	Kab. Aceh Tamiang	-	-	-	-
22	Kab. Bener Meriah	-	-	-	-



PRESIDEN  
REPUBLIK INDONESIA  
-1342-

V.14. RINCIAN HIBAH KEPADA DAERAH MENURUT PROVINSI/KABUPATEN/KOTA  
TAHUN ANGGARAN 2025

(dalam ribuan rupiah)

NO	NAMA DAERAH	PINJAMAN LUAR NEGERI YANG DITERUSHIBAHKAN		HIBAH LUAR NEGERI YANG DITERUSHIBAHKAN	TOTAL HIBAH KEPADA DAERAH
		MASS RAPID TRANSIT (MRT) PROJECT	THE DEVELOPMENT OF INTEGRATED FARMING SYSTEM AT UPLAND AREAS PROJECT (UPLAND)	BIO CARBON FUND INITIATIVE FOR SUSTAINABLE FOREST LANDSCAPE (BIO CF ISFL)	
(1)	(2)	(3)	(4)	(5)	(6=3+4+5)
23	Kab. Pidie Jaya	-	-	-	-
24	Kota Subulussalam	-	-	-	-
25	Provinsi Sumatera Utara	-	-	-	-
26	Kab. Asahan	-	-	-	-
27	Kab. Dairi	-	-	-	-
28	Kab. Deli Serdang	-	-	-	-
29	Kab. Karo	-	-	-	-



**PRESIDEN  
REPUBLIK INDONESIA**  
-1343-

**V.14. RINCIAN HIBAH KEPADA DAERAH MENURUT PROVINSI/KABUPATEN/KOTA  
TAHUN ANGGARAN 2025**

(dalam ribuan rupiah)

NO	NAMA DAERAH	PINJAMAN LUAR NEGERI YANG DITERUSHIBAHKAN		HIBAH LUAR NEGERI YANG DITERUSHIBAHKAN	TOTAL HIBAH KEPADA DAERAH
		MASS RAPID TRANSIT (MRT) PROJECT	THE DEVELOPMENT OF INTEGRATED FARMING SYSTEM AT UPLAND AREAS PROJECT (UPLAND)	BIO CARBON FUND INITIATIVE FOR SUSTAINABLE FOREST LANDSCAPE (BIO CF ISFL)	
(1)	(2)	(3)	(4)	(5)	(6=3+4+5)
30	Kab. Labuhanbatu	-	-	-	-
31	Kab. Langkat	-	-	-	-
32	Kab. Mandailing Natal	-	-	-	-
33	Kab. Nias	-	-	-	-
34	Kab. Simalungun	-	-	-	-
35	Kab. Tapanuli Selatan	-	-	-	-
36	Kab. Tapanuli Tengah	-	-	-	-



**PRESIDEN  
REPUBLIK INDONESIA**  
-1344-

**V.14. RINCIAN HIBAH KEPADA DAERAH MENURUT PROVINSI/KABUPATEN/KOTA  
TAHUN ANGGARAN 2025**

(dalam ribuan rupiah)

NO	NAMA DAERAH	PINJAMAN LUAR NEGERI YANG DITERUSHIBAHKAN		HIBAH LUAR NEGERI YANG DITERUSHIBAHKAN	TOTAL HIBAH KEPADA DAERAH
		MASS RAPID TRANSIT (MRT) PROJECT	THE DEVELOPMENT OF INTEGRATED FARMING SYSTEM AT UPLAND AREAS PROJECT (UPLAND)	BIO CARBON FUND INITIATIVE FOR SUSTAINABLE FOREST LANDSCAPE (BIO CF ISFL)	
(1)	(2)	(3)	(4)	(5)	(6=3+4+5)
37	Kab. Tapanuli Utara	-	-	-	-
38	Kab. Toba	-	-	-	-
39	Kota Binjai	-	-	-	-
40	Kota Medan	-	-	-	-
41	Kota Pematang Siantar	-	-	-	-
42	Kota Sibolga	-	-	-	-
43	Kota Tanjung Balai	-	-	-	-



PRESIDEN  
REPUBLIK INDONESIA  
-1345-

V.14. RINCIAN HIBAH KEPADA DAERAH MENURUT PROVINSI/KABUPATEN/KOTA  
TAHUN ANGGARAN 2025

(dalam ribuan rupiah)

NO	NAMA DAERAH	PINJAMAN LUAR NEGERI YANG DITERUSHIBAHKAN		HIBAH LUAR NEGERI YANG DITERUSHIBAHKAN	TOTAL HIBAH KEPADA DAERAH
		MASS RAPID TRANSIT (MRT) PROJECT	THE DEVELOPMENT OF INTEGRATED FARMING SYSTEM AT UPLAND AREAS PROJECT (UPLAND)	BIO CARBON FUND INITIATIVE FOR SUSTAINABLE FOREST LANDSCAPE (BIO CF ISFL)	
(1)	(2)	(3)	(4)	(5)	(6=3+4+5)
44	Kota Tebing Tinggi	-	-	-	-
45	Kota Padangsidempuan	-	-	-	-
46	Kab. Pakpak Bharat	-	-	-	-
47	Kab. Nias Selatan	-	-	-	-
48	Kab. Humbang Hasundutan	-	-	-	-
49	Kab. Serdang Bedagai	-	-	-	-
50	Kab. Samosir	-	-	-	-



**PRESIDEN  
REPUBLIK INDONESIA**  
-1346-

**V.14. RINCIAN HIBAH KEPADA DAERAH MENURUT PROVINSI/KABUPATEN/KOTA  
TAHUN ANGGARAN 2025**

(dalam ribuan rupiah)

NO	NAMA DAERAH	PINJAMAN LUAR NEGERI YANG DITERUSHIBAHKAN		HIBAH LUAR NEGERI YANG DITERUSHIBAHKAN	TOTAL HIBAH KEPADA DAERAH
		MASS RAPID TRANSIT (MRT) PROJECT	THE DEVELOPMENT OF INTEGRATED FARMING SYSTEM AT UPLAND AREAS PROJECT (UPLAND)	BIO CARBON FUND INITIATIVE FOR SUSTAINABLE FOREST LANDSCAPE (BIO CF ISFL)	
(1)	(2)	(3)	(4)	(5)	(6=3+4+5)
51	Kab. Batu Bara	-	-	-	-
52	Kab. Padang Lawas	-	-	-	-
53	Kab. Padang Lawas Utara	-	-	-	-
54	Kab. Labuhanbatu Selatan	-	-	-	-
55	Kab. Labuhanbatu Utara	-	-	-	-
56	Kab. Nias Utara	-	-	-	-
57	Kab. Nias Barat	-	-	-	-





PRESIDEN  
REPUBLIK INDONESIA  
-1347-

V.14. RINCIAN HIBAH KEPADA DAERAH MENURUT PROVINSI/KABUPATEN/KOTA  
TAHUN ANGGARAN 2025

(dalam ribuan rupiah)

NO	NAMA DAERAH	PINJAMAN LUAR NEGERI YANG DITERUSHIBAHKAN		HIBAH LUAR NEGERI YANG DITERUSHIBAHKAN	TOTAL HIBAH KEPADA DAERAH
		MASS RAPID TRANSIT (MRT) PROJECT	THE DEVELOPMENT OF INTEGRATED FARMING SYSTEM AT UPLAND AREAS PROJECT (UPLAND)	BIO CARBON FUND INITIATIVE FOR SUSTAINABLE FOREST LANDSCAPE (BIO CF ISFL)	
(1)	(2)	(3)	(4)	(5)	(6=3+4+5)
58	Kota Gunungsitoli	-	-	-	-
59	Provinsi Sumatera Barat	-	-	-	-
60	Kab. Lima Puluh Kota	-	-	-	-
61	Kab. Agam	-	-	-	-
62	Kab. Kepulauan Mentawai	-	-	-	-
63	Kab. Padang Pariaman	-	-	-	-
64	Kab. Pasaman	-	-	-	-



**PRESIDEN  
REPUBLIK INDONESIA**  
-1348-

**V.14. RINCIAN HIBAH KEPADA DAERAH MENURUT PROVINSI/KABUPATEN/KOTA  
TAHUN ANGGARAN 2025**

(dalam ribuan rupiah)

NO	NAMA DAERAH	PINJAMAN LUAR NEGERI YANG DITERUSHIBAHKAN		HIBAH LUAR NEGERI YANG DITERUSHIBAHKAN	TOTAL HIBAH KEPADA DAERAH
		MASS RAPID TRANSIT (MRT) PROJECT	THE DEVELOPMENT OF INTEGRATED FARMING SYSTEM AT UPLAND AREAS PROJECT (UPLAND)	BIO CARBON FUND INITIATIVE FOR SUSTAINABLE FOREST LANDSCAPE (BIO CF ISFL)	
(1)	(2)	(3)	(4)	(5)	(6=3+4+5)
65	Kab. Pesisir Selatan	-	-	-	-
66	Kab. Sijunjung	-	-	-	-
67	Kab. Solok	-	-	-	-
68	Kab. Tanah Datar	-	-	-	-
69	Kota Bukittinggi	-	-	-	-
70	Kota Padang Panjang	-	-	-	-
71	Kota Padang	-	-	-	-



**PRESIDEN  
REPUBLIK INDONESIA**  
-1349-

**V.14. RINCIAN HIBAH KEPADA DAERAH MENURUT PROVINSI/KABUPATEN/KOTA  
TAHUN ANGGARAN 2025**

(dalam ribuan rupiah)

NO	NAMA DAERAH	PINJAMAN LUAR NEGERI YANG DITERUSHIBAHKAN		HIBAH LUAR NEGERI YANG DITERUSHIBAHKAN	TOTAL HIBAH KEPADA DAERAH
		MASS RAPID TRANSIT (MRT) PROJECT	THE DEVELOPMENT OF INTEGRATED FARMING SYSTEM AT UPLAND AREAS PROJECT (UPLAND)	BIO CARBON FUND INITIATIVE FOR SUSTAINABLE FOREST LANDSCAPE (BIO CF ISFL)	
(1)	(2)	(3)	(4)	(5)	(6=3+4+5)
72	Kota Payakumbuh	-	-	-	-
73	Kota Sawahlunto	-	-	-	-
74	Kota Solok	-	-	-	-
75	Kota Pariaman	-	-	-	-
76	Kab. Pasaman Barat	-	-	-	-
77	Kab. Dharmasraya	-	-	-	-
78	Kab. Solok Selatan	-	-	-	-



**PRESIDEN  
REPUBLIK INDONESIA**  
-1350-

**V.14. RINCIAN HIBAH KEPADA DAERAH MENURUT PROVINSI/KABUPATEN/KOTA  
TAHUN ANGGARAN 2025**

(dalam ribuan rupiah)

NO	NAMA DAERAH	PINJAMAN LUAR NEGERI YANG DITERUSHIBAHKAN		HIBAH LUAR NEGERI YANG DITERUSHIBAHKAN	TOTAL HIBAH KEPADA DAERAH
		MASS RAPID TRANSIT (MRT) PROJECT	THE DEVELOPMENT OF INTEGRATED FARMING SYSTEM AT UPLAND AREAS PROJECT (UPLAND)	BIO CARBON FUND INITIATIVE FOR SUSTAINABLE FOREST LANDSCAPE (BIO CF ISFL)	
(1)	(2)	(3)	(4)	(5)	(6=3+4+5)
79	Provinsi Riau	-	-	-	-
80	Kab. Bengkalis	-	-	-	-
81	Kab. Indragiri Hilir	-	-	-	-
82	Kab. Indragiri Hulu	-	-	-	-
83	Kab. Kampar	-	-	-	-
84	Kab. Kuantan Singingi	-	-	-	-
85	Kab. Pelalawan	-	-	-	-



**PRESIDEN  
REPUBLIK INDONESIA**  
-1351-

**V.14. RINCIAN HIBAH KEPADA DAERAH MENURUT PROVINSI/KABUPATEN/KOTA  
TAHUN ANGGARAN 2025**

(dalam ribuan rupiah)

NO	NAMA DAERAH	PINJAMAN LUAR NEGERI YANG DITERUSHIBAHKAN		HIBAH LUAR NEGERI YANG DITERUSHIBAHKAN	TOTAL HIBAH KEPADA DAERAH
		MASS RAPID TRANSIT (MRT) PROJECT	THE DEVELOPMENT OF INTEGRATED FARMING SYSTEM AT UPLAND AREAS PROJECT (UPLAND)	BIO CARBON FUND INITIATIVE FOR SUSTAINABLE FOREST LANDSCAPE (BIO CF ISFL)	
(1)	(2)	(3)	(4)	(5)	(6=3+4+5)
86	Kab. Rokan Hilir	-	-	-	-
87	Kab. Rokan Hulu	-	-	-	-
88	Kab. Siak	-	-	-	-
89	Kota Dumai	-	-	-	-
90	Kota Pekanbaru	-	-	-	-
91	Kab. Kepulauan Meranti	-	-	-	-
92	Provinsi Jambi	-	-	14.051.587	14.051.587



**PRESIDEN  
REPUBLIK INDONESIA**  
-1352-

**V.14. RINCIAN HIBAH KEPADA DAERAH MENURUT PROVINSI/KABUPATEN/KOTA  
TAHUN ANGGARAN 2025**

(dalam ribuan rupiah)

NO	NAMA DAERAH	PINJAMAN LUAR NEGERI YANG DITERUSHIBAHKAN		HIBAH LUAR NEGERI YANG DITERUSHIBAHKAN	TOTAL HIBAH KEPADA DAERAH
		MASS RAPID TRANSIT (MRT) PROJECT	THE DEVELOPMENT OF INTEGRATED FARMING SYSTEM AT UPLAND AREAS PROJECT (UPLAND)	BIO CARBON FUND INITIATIVE FOR SUSTAINABLE FOREST LANDSCAPE (BIO CF ISFL)	
(1)	(2)	(3)	(4)	(5)	(6=3+4+5)
93	Kab. Batanghari	-	-	-	-
94	Kab. Bungo	-	-	-	-
95	Kab. Kerinci	-	-	-	-
96	Kab. Merangin	-	-	-	-
97	Kab. Muaro Jambi	-	-	-	-
98	Kab. Sarolangun	-	-	-	-
99	Kab. Tanjung Jabung Barat	-	-	-	-



**PRESIDEN  
REPUBLIK INDONESIA**  
-1353-

**V.14. RINCIAN HIBAH KEPADA DAERAH MENURUT PROVINSI/KABUPATEN/KOTA  
TAHUN ANGGARAN 2025**

(dalam ribuan rupiah)

NO	NAMA DAERAH	PINJAMAN LUAR NEGERI YANG DITERUSHIBAHKAN		HIBAH LUAR NEGERI YANG DITERUSHIBAHKAN	TOTAL HIBAH KEPADA DAERAH
		MASS RAPID TRANSIT (MRT) PROJECT	THE DEVELOPMENT OF INTEGRATED FARMING SYSTEM AT UPLAND AREAS PROJECT (UPLAND)	BIO CARBON FUND INITIATIVE FOR SUSTAINABLE FOREST LANDSCAPE (BIO CF ISFL)	
(1)	(2)	(3)	(4)	(5)	(6=3+4+5)
100	Kab. Tanjung Jabung Timur	-	-	-	-
101	Kab. Tebo	-	-	-	-
102	Kota Jambi	-	-	-	-
103	Kota Sungai Penuh	-	-	-	-
104	Provinsi Sumatera Selatan	-	-	-	-
105	Kab. Lahat	-	-	-	-
106	Kab. Musi Banyuasin	-	-	-	-



PRESIDEN  
REPUBLIK INDONESIA  
-1354-

V.14. RINCIAN HIBAH KEPADA DAERAH MENURUT PROVINSI/KABUPATEN/KOTA  
TAHUN ANGGARAN 2025

(dalam ribuan rupiah)

NO	NAMA DAERAH	PINJAMAN LUAR NEGERI YANG DITERUSHIBAHKAN		HIBAH LUAR NEGERI YANG DITERUSHIBAHKAN	TOTAL HIBAH KEPADA DAERAH
		MASS RAPID TRANSIT (MRT) PROJECT	THE DEVELOPMENT OF INTEGRATED FARMING SYSTEM AT UPLAND AREAS PROJECT (UPLAND)	BIO CARBON FUND INITIATIVE FOR SUSTAINABLE FOREST LANDSCAPE (BIO CF ISFL)	
(1)	(2)	(3)	(4)	(5)	(6=3+4+5)
107	Kab. Musi Rawas	-	-	-	-
108	Kab. Muara Enim	-	-	-	-
109	Kab. Ogan Komering Ilir	-	-	-	-
110	Kab. Ogan Komering Ulu	-	-	-	-
111	Kota Palembang	-	-	-	-
112	Kota Prabumulih	-	-	-	-
113	Kota Pagar Alam	-	-	-	-





PRESIDEN  
REPUBLIK INDONESIA

-1355-

V.14. RINCIAN HIBAH KEPADA DAERAH MENURUT PROVINSI/KABUPATEN/KOTA  
TAHUN ANGGARAN 2025

(dalam ribuan rupiah)

NO	NAMA DAERAH	PINJAMAN LUAR NEGERI YANG DITERUSHIBAHKAN		HIBAH LUAR NEGERI YANG DITERUSHIBAHKAN	TOTAL HIBAH KEPADA DAERAH
		MASS RAPID TRANSIT (MRT) PROJECT	THE DEVELOPMENT OF INTEGRATED FARMING SYSTEM AT UPLAND AREAS PROJECT (UPLAND)	BIO CARBON FUND INITIATIVE FOR SUSTAINABLE FOREST LANDSCAPE (BIO CF ISFL)	
(1)	(2)	(3)	(4)	(5)	(6=3+4+5)
114	Kota Lubuk Linggau	-	-	-	-
115	Kab. Banyuasin	-	-	-	-
116	Kab. Ogan Ilir	-	-	-	-
117	Kab. Ogan Komering Ulu Timur	-	-	-	-
118	Kab. Ogan Komering Ulu Selatan	-	-	-	-
119	Kab. Empat Lawang	-	-	-	-
120	Kab. Penukal Abab Lematang Ilir	-	-	-	-



**PRESIDEN  
REPUBLIK INDONESIA**  
-1356-

**V.14. RINCIAN HIBAH KEPADA DAERAH MENURUT PROVINSI/KABUPATEN/KOTA  
TAHUN ANGGARAN 2025**

(dalam ribuan rupiah)

NO	NAMA DAERAH	PINJAMAN LUAR NEGERI YANG DITERUSHIBAHKAN		HIBAH LUAR NEGERI YANG DITERUSHIBAHKAN	TOTAL HIBAH KEPADA DAERAH
		MASS RAPID TRANSIT (MRT) PROJECT	THE DEVELOPMENT OF INTEGRATED FARMING SYSTEM AT UPLAND AREAS PROJECT (UPLAND)	BIO CARBON FUND INITIATIVE FOR SUSTAINABLE FOREST LANDSCAPE (BIO CF ISFL)	
(1)	(2)	(3)	(4)	(5)	(6=3+4+5)
121	Kab. Musi Rawas Utara	-	-	-	-
122	Provinsi Bengkulu	-	-	-	-
123	Kab. Bengkulu Selatan	-	-	-	-
124	Kab. Bengkulu Utara	-	-	-	-
125	Kab. Rejang Lebong	-	-	-	-
126	Kota Bengkulu	-	-	-	-
127	Kab. Kaur	-	-	-	-



PRESIDEN  
REPUBLIK INDONESIA

-1357-

V.14. RINCIAN HIBAH KEPADA DAERAH MENURUT PROVINSI/KABUPATEN/KOTA  
TAHUN ANGGARAN 2025

(dalam ribuan rupiah)

NO	NAMA DAERAH	PINJAMAN LUAR NEGERI YANG DITERUSHIBAHKAN		HIBAH LUAR NEGERI YANG DITERUSHIBAHKAN	TOTAL HIBAH KEPADA DAERAH
		MASS RAPID TRANSIT (MRT) PROJECT	THE DEVELOPMENT OF INTEGRATED FARMING SYSTEM AT UPLAND AREAS PROJECT (UPLAND)	BIO CARBON FUND INITIATIVE FOR SUSTAINABLE FOREST LANDSCAPE (BIO CF ISFL)	
(1)	(2)	(3)	(4)	(5)	(6=3+4+5)
128	Kab. Seluma	-	-	-	-
129	Kab. Mukomuko	-	-	-	-
130	Kab. Lebong	-	-	-	-
131	Kab. Kepahiang	-	-	-	-
132	Kab. Bengkulu Tengah	-	-	-	-
133	Provinsi Lampung	-	-	-	-
134	Kab. Lampung Barat	-	-	-	-



**PRESIDEN  
REPUBLIK INDONESIA**  
-1358-

**V.14. RINCIAN HIBAH KEPADA DAERAH MENURUT PROVINSI/KABUPATEN/KOTA  
TAHUN ANGGARAN 2025**

(dalam ribuan rupiah)

NO	NAMA DAERAH	PINJAMAN LUAR NEGERI YANG DITERUSHIBAHKAN		HIBAH LUAR NEGERI YANG DITERUSHIBAHKAN	TOTAL HIBAH KEPADA DAERAH
		MASS RAPID TRANSIT (MRT) PROJECT	THE DEVELOPMENT OF INTEGRATED FARMING SYSTEM AT UPLAND AREAS PROJECT (UPLAND)	BIO CARBON FUND INITIATIVE FOR SUSTAINABLE FOREST LANDSCAPE (BIO CF ISFL)	
(1)	(2)	(3)	(4)	(5)	(6=3+4+5)
135	Kab. Lampung Selatan	-	-	-	-
136	Kab. Lampung Tengah	-	-	-	-
137	Kab. Lampung Utara	-	-	-	-
138	Kab. Lampung Timur	-	-	-	-
139	Kab. Tanggamus	-	-	-	-
140	Kab. Tulang Bawang	-	-	-	-
141	Kab. Way Kanan	-	-	-	-



**PRESIDEN  
REPUBLIK INDONESIA**  
-1359-

**V.14. RINCIAN HIBAH KEPADA DAERAH MENURUT PROVINSI/KABUPATEN/KOTA  
TAHUN ANGGARAN 2025**

(dalam ribuan rupiah)

NO	NAMA DAERAH	PINJAMAN LUAR NEGERI YANG DITERUSHIBAHKAN		HIBAH LUAR NEGERI YANG DITERUSHIBAHKAN	TOTAL HIBAH KEPADA DAERAH
		MASS RAPID TRANSIT (MRT) PROJECT	THE DEVELOPMENT OF INTEGRATED FARMING SYSTEM AT UPLAND AREAS PROJECT (UPLAND)	BIO CARBON FUND INITIATIVE FOR SUSTAINABLE FOREST LANDSCAPE (BIO CF ISFL)	
(1)	(2)	(3)	(4)	(5)	(6=3+4+5)
142	Kota Bandar Lampung	-	-	-	-
143	Kota Metro	-	-	-	-
144	Kab. Pesawaran	-	-	-	-
145	Kab. Pringsewu	-	-	-	-
146	Kab. Mesuji	-	-	-	-
147	Kab. Tulang Bawang Barat	-	-	-	-
148	Kab. Pesisir Barat	-	-	-	-



**PRESIDEN  
REPUBLIK INDONESIA**

-1360-

**V.14. RINCIAN HIBAH KEPADA DAERAH MENURUT PROVINSI/KABUPATEN/KOTA  
TAHUN ANGGARAN 2025**

(dalam ribuan rupiah)

NO	NAMA DAERAH	PINJAMAN LUAR NEGERI YANG DITERUSHIBAHKAN		HIBAH LUAR NEGERI YANG DITERUSHIBAHKAN	TOTAL HIBAH KEPADA DAERAH
		MASS RAPID TRANSIT (MRT) PROJECT	THE DEVELOPMENT OF INTEGRATED FARMING SYSTEM AT UPLAND AREAS PROJECT (UPLAND)	BIO CARBON FUND INITIATIVE FOR SUSTAINABLE FOREST LANDSCAPE (BIO CF ISFL)	
(1)	(2)	(3)	(4)	(5)	(6=3+4+5)
149	Provinsi DKI Jakarta	1.397.158.000	-	-	1.397.158.000
150	Provinsi Jawa Barat	-	-	-	-
151	Kab. Bandung	-	-	-	-
152	Kab. Bekasi	-	-	-	-
153	Kab. Bogor	-	-	-	-
154	Kab. Ciamis	-	-	-	-
155	Kab. Cianjur	-	-	-	-



**PRESIDEN  
REPUBLIK INDONESIA**

-1361-

**V.14. RINCIAN HIBAH KEPADA DAERAH MENURUT PROVINSI/KABUPATEN/KOTA  
TAHUN ANGGARAN 2025**

(dalam ribuan rupiah)

NO	NAMA DAERAH	PINJAMAN LUAR NEGERI YANG DITERUSHIBAHKAN		HIBAH LUAR NEGERI YANG DITERUSHIBAHKAN	TOTAL HIBAH KEPADA DAERAH
		MASS RAPID TRANSIT (MRT) PROJECT	THE DEVELOPMENT OF INTEGRATED FARMING SYSTEM AT UPLAND AREAS PROJECT (UPLAND)	BIO CARBON FUND INITIATIVE FOR SUSTAINABLE FOREST LANDSCAPE (BIO CF ISFL)	
(1)	(2)	(3)	(4)	(5)	(6=3+4+5)
156	Kab. Cirebon	-	13.439.040	-	13.439.040
157	Kab. Garut	-	21.627.050	-	21.627.050
158	Kab. Indramayu	-	-	-	-
159	Kab. Karawang	-	-	-	-
160	Kab. Kuningan	-	-	-	-
161	Kab. Majalengka	-	-	-	-
162	Kab. Purwakarta	-	-	-	-



**PRESIDEN  
REPUBLIK INDONESIA**  
-1362-

**V.14. RINCIAN HIBAH KEPADA DAERAH MENURUT PROVINSI/KABUPATEN/KOTA  
TAHUN ANGGARAN 2025**

(dalam ribuan rupiah)

NO	NAMA DAERAH	PINJAMAN LUAR NEGERI YANG DITERUSHIBAHKAN		HIBAH LUAR NEGERI YANG DITERUSHIBAHKAN	TOTAL HIBAH KEPADA DAERAH
		MASS RAPID TRANSIT (MRT) PROJECT	THE DEVELOPMENT OF INTEGRATED FARMING SYSTEM AT UPLAND AREAS PROJECT (UPLAND)	BIO CARBON FUND INITIATIVE FOR SUSTAINABLE FOREST LANDSCAPE (BIO CF ISFL)	
(1)	(2)	(3)	(4)	(5)	(6=3+4+5)
163	Kab. Subang	-	14.035.250	-	14.035.250
164	Kab. Sukabumi	-	-	-	-
165	Kab. Sumedang	-	-	-	-
166	Kab. Tasikmalaya	-	25.130.750	-	25.130.750
167	Kota Bandung	-	-	-	-
168	Kota Bekasi	-	-	-	-
169	Kota Bogor	-	-	-	-





**PRESIDEN  
REPUBLIK INDONESIA**

-1363-

**V.14. RINCIAN HIBAH KEPADA DAERAH MENURUT PROVINSI/KABUPATEN/KOTA  
TAHUN ANGGARAN 2025**

(dalam ribuan rupiah)

NO	NAMA DAERAH	PINJAMAN LUAR NEGERI YANG DITERUSHIBAHKAN		HIBAH LUAR NEGERI YANG DITERUSHIBAHKAN	TOTAL HIBAH KEPADA DAERAH
		MASS RAPID TRANSIT (MRT) PROJECT	THE DEVELOPMENT OF INTEGRATED FARMING SYSTEM AT UPLAND AREAS PROJECT (UPLAND)	BIO CARBON FUND INITIATIVE FOR SUSTAINABLE FOREST LANDSCAPE (BIO CF ISFL)	
(1)	(2)	(3)	(4)	(5)	(6=3+4+5)
170	Kota Cirebon	-	-	-	-
171	Kota Depok	-	-	-	-
172	Kota Sukabumi	-	-	-	-
173	Kota Tasikmalaya	-	-	-	-
174	Kota Cimahi	-	-	-	-
175	Kota Banjar	-	-	-	-
176	Kab. Bandung Barat	-	-	-	-



**PRESIDEN  
REPUBLIK INDONESIA**  
-1364-

**V.14. RINCIAN HIBAH KEPADA DAERAH MENURUT PROVINSI/KABUPATEN/KOTA  
TAHUN ANGGARAN 2025**

(dalam ribuan rupiah)

NO	NAMA DAERAH	PINJAMAN LUAR NEGERI YANG DITERUSHIBAHKAN		HIBAH LUAR NEGERI YANG DITERUSHIBAHKAN	TOTAL HIBAH KEPADA DAERAH
		MASS RAPID TRANSIT (MRT) PROJECT	THE DEVELOPMENT OF INTEGRATED FARMING SYSTEM AT UPLAND AREAS PROJECT (UPLAND)	BIO CARBON FUND INITIATIVE FOR SUSTAINABLE FOREST LANDSCAPE (BIO CF ISFL)	
(1)	(2)	(3)	(4)	(5)	(6=3+4+5)
177	Kab. Pangandaran	-	-	-	-
178	Provinsi Jawa Tengah	-	-	-	-
179	Kab. Banjarnegara	-	29.461.281	-	29.461.281
180	Kab. Banyumas	-	-	-	-
181	Kab. Batang	-	-	-	-
182	Kab. Blora	-	-	-	-
183	Kab. Boyolali	-	-	-	-



**PRESIDEN  
REPUBLIK INDONESIA**

-1365-

**V.14. RINCIAN HIBAH KEPADA DAERAH MENURUT PROVINSI/KABUPATEN/KOTA  
TAHUN ANGGARAN 2025**

(dalam ribuan rupiah)

NO	NAMA DAERAH	PINJAMAN LUAR NEGERI YANG DITERUSHIBAHKAN		HIBAH LUAR NEGERI YANG DITERUSHIBAHKAN	TOTAL HIBAH KEPADA DAERAH
		MASS RAPID TRANSIT (MRT) PROJECT	THE DEVELOPMENT OF INTEGRATED FARMING SYSTEM AT UPLAND AREAS PROJECT (UPLAND)	BIO CARBON FUND INITIATIVE FOR SUSTAINABLE FOREST LANDSCAPE (BIO CF ISFL)	
(1)	(2)	(3)	(4)	(5)	(6=3+4+5)
184	Kab. Brebes	-	-	-	-
185	Kab. Cilacap	-	-	-	-
186	Kab. Demak	-	-	-	-
187	Kab. Grobogan	-	-	-	-
188	Kab. Jepara	-	-	-	-
189	Kab. Karanganyar	-	-	-	-
190	Kab. Kebumen	-	-	-	-



**PRESIDEN  
REPUBLIK INDONESIA**  
-1366-

**V.14. RINCIAN HIBAH KEPADA DAERAH MENURUT PROVINSI/KABUPATEN/KOTA  
TAHUN ANGGARAN 2025**

(dalam ribuan rupiah)

NO	NAMA DAERAH	PINJAMAN LUAR NEGERI YANG DITERUSHIBAHKAN		HIBAH LUAR NEGERI YANG DITERUSHIBAHKAN	TOTAL HIBAH KEPADA DAERAH
		MASS RAPID TRANSIT (MRT) PROJECT	THE DEVELOPMENT OF INTEGRATED FARMING SYSTEM AT UPLAND AREAS PROJECT (UPLAND)	BIO CARBON FUND INITIATIVE FOR SUSTAINABLE FOREST LANDSCAPE (BIO CF ISFL)	
(1)	(2)	(3)	(4)	(5)	(6=3+4+5)
191	Kab. Kendal	-	-	-	-
192	Kab. Klaten	-	-	-	-
193	Kab. Kudus	-	-	-	-
194	Kab. Magelang	-	12.504.200	-	12.504.200
195	Kab. Pati	-	-	-	-
196	Kab. Pekalongan	-	-	-	-
197	Kab. Pemalang	-	-	-	-



**PRESIDEN  
REPUBLIK INDONESIA**

-1367-

**V.14. RINCIAN HIBAH KEPADA DAERAH MENURUT PROVINSI/KABUPATEN/KOTA  
TAHUN ANGGARAN 2025**

(dalam ribuan rupiah)

NO	NAMA DAERAH	PINJAMAN LUAR NEGERI YANG DITERUSHIBAHKAN		HIBAH LUAR NEGERI YANG DITERUSHIBAHKAN	TOTAL HIBAH KEPADA DAERAH
		MASS RAPID TRANSIT (MRT) PROJECT	THE DEVELOPMENT OF INTEGRATED FARMING SYSTEM AT UPLAND AREAS PROJECT (UPLAND)	BIO CARBON FUND INITIATIVE FOR SUSTAINABLE FOREST LANDSCAPE (BIO CF ISFL)	
(1)	(2)	(3)	(4)	(5)	(6=3+4+5)
198	Kab. Purbalingga	-	13.454.500	-	13.454.500
199	Kab. Purworejo	-	-	-	-
200	Kab. Rembang	-	-	-	-
201	Kab. Semarang	-	-	-	-
202	Kab. Sragen	-	-	-	-
203	Kab. Sukoharjo	-	-	-	-
204	Kab. Tegal	-	-	-	-



**PRESIDEN  
REPUBLIK INDONESIA**  
-1368-

**V.14. RINCIAN HIBAH KEPADA DAERAH MENURUT PROVINSI/KABUPATEN/KOTA  
TAHUN ANGGARAN 2025**

(dalam ribuan rupiah)

NO	NAMA DAERAH	PINJAMAN LUAR NEGERI YANG DITERUSHIBAHKAN		HIBAH LUAR NEGERI YANG DITERUSHIBAHKAN	TOTAL HIBAH KEPADA DAERAH
		MASS RAPID TRANSIT (MRT) PROJECT	THE DEVELOPMENT OF INTEGRATED FARMING SYSTEM AT UPLAND AREAS PROJECT (UPLAND)	BIO CARBON FUND INITIATIVE FOR SUSTAINABLE FOREST LANDSCAPE (BIO CF ISFL)	
(1)	(2)	(3)	(4)	(5)	(6=3+4+5)
205	Kab. Temanggung	-	-	-	-
206	Kab. Wonogiri	-	-	-	-
207	Kab. Wonosobo	-	-	-	-
208	Kota Magelang	-	-	-	-
209	Kota Pekalongan	-	-	-	-
210	Kota Salatiga	-	-	-	-
211	Kota Semarang	-	-	-	-



PRESIDEN  
REPUBLIK INDONESIA  
-1369-

V.14. RINCIAN HIBAH KEPADA DAERAH MENURUT PROVINSI/KABUPATEN/KOTA  
TAHUN ANGGARAN 2025

(dalam ribuan rupiah)

NO	NAMA DAERAH	PINJAMAN LUAR NEGERI YANG DITERUSHIBAHKAN		HIBAH LUAR NEGERI YANG DITERUSHIBAHKAN	TOTAL HIBAH KEPADA DAERAH
		MASS RAPID TRANSIT (MRT) PROJECT	THE DEVELOPMENT OF INTEGRATED FARMING SYSTEM AT UPLAND AREAS PROJECT (UPLAND)	BIO CARBON FUND INITIATIVE FOR SUSTAINABLE FOREST LANDSCAPE (BIO CF ISFL)	
(1)	(2)	(3)	(4)	(5)	(6=3+4+5)
212	Kota Surakarta	-	-	-	-
213	Kota Tegal	-	-	-	-
214	Provinsi DI Yogyakarta	-	-	-	-
215	Kab. Bantul	-	-	-	-
216	Kab. Gunung Kidul	-	-	-	-
217	Kab. Kulon Progo	-	-	-	-
218	Kab. Sleman	-	-	-	-



**PRESIDEN  
REPUBLIK INDONESIA**

-1370-

**V.14. RINCIAN HIBAH KEPADA DAERAH MENURUT PROVINSI/KABUPATEN/KOTA  
TAHUN ANGGARAN 2025**

(dalam ribuan rupiah)

NO	NAMA DAERAH	PINJAMAN LUAR NEGERI YANG DITERUSHIBAHKAN		HIBAH LUAR NEGERI YANG DITERUSHIBAHKAN	TOTAL HIBAH KEPADA DAERAH
		MASS RAPID TRANSIT (MRT) PROJECT	THE DEVELOPMENT OF INTEGRATED FARMING SYSTEM AT UPLAND AREAS PROJECT (UPLAND)	BIO CARBON FUND INITIATIVE FOR SUSTAINABLE FOREST LANDSCAPE (BIO CF ISFL)	
(1)	(2)	(3)	(4)	(5)	(6=3+4+5)
219	Kota Yogyakarta	-	-	-	-
220	Provinsi Jawa Timur	-	-	-	-
221	Kab. Bangkalan	-	-	-	-
222	Kab. Banyuwangi	-	-	-	-
223	Kab. Blitar	-	-	-	-
224	Kab. Bojonegoro	-	-	-	-
225	Kab. Bondowoso	-	-	-	-





**PRESIDEN  
REPUBLIK INDONESIA**  
-1371-

**V.14. RINCIAN HIBAH KEPADA DAERAH MENURUT PROVINSI/KABUPATEN/KOTA  
TAHUN ANGGARAN 2025**

(dalam ribuan rupiah)

NO	NAMA DAERAH	PINJAMAN LUAR NEGERI YANG DITERUSHIBAHKAN		HIBAH LUAR NEGERI YANG DITERUSHIBAHKAN	TOTAL HIBAH KEPADA DAERAH
		MASS RAPID TRANSIT (MRT) PROJECT	THE DEVELOPMENT OF INTEGRATED FARMING SYSTEM AT UPLAND AREAS PROJECT (UPLAND)	BIO CARBON FUND INITIATIVE FOR SUSTAINABLE FOREST LANDSCAPE (BIO CF ISFL)	
(1)	(2)	(3)	(4)	(5)	(6=3+4+5)
226	Kab. Gresik	-	-	-	-
227	Kab. Jember	-	-	-	-
228	Kab. Jombang	-	-	-	-
229	Kab. Kediri	-	-	-	-
230	Kab. Lamongan	-	-	-	-
231	Kab. Lumajang	-	-	-	-
232	Kab. Madiun	-	-	-	-



**PRESIDEN  
REPUBLIK INDONESIA**

-1372-

**V.14. RINCIAN HIBAH KEPADA DAERAH MENURUT PROVINSI/KABUPATEN/KOTA  
TAHUN ANGGARAN 2025**

(dalam ribuan rupiah)

NO	NAMA DAERAH	PINJAMAN LUAR NEGERI YANG DITERUSHIBAHKAN		HIBAH LUAR NEGERI YANG DITERUSHIBAHKAN	TOTAL HIBAH KEPADA DAERAH
		MASS RAPID TRANSIT (MRT) PROJECT	THE DEVELOPMENT OF INTEGRATED FARMING SYSTEM AT UPLAND AREAS PROJECT (UPLAND)	BIO CARBON FUND INITIATIVE FOR SUSTAINABLE FOREST LANDSCAPE (BIO CF ISFL)	
(1)	(2)	(3)	(4)	(5)	(6=3+4+5)
233	Kab. Magetan	-	-	-	-
234	Kab. Malang	-	11.035.000	-	11.035.000
235	Kab. Mojokerto	-	-	-	-
236	Kab. Nganjuk	-	-	-	-
237	Kab. Ngawi	-	-	-	-
238	Kab. Pacitan	-	-	-	-
239	Kab. Pamekasan	-	-	-	-



**PRESIDEN  
REPUBLIK INDONESIA**

-1373-

**V.14. RINCIAN HIBAH KEPADA DAERAH MENURUT PROVINSI/KABUPATEN/KOTA  
TAHUN ANGGARAN 2025**

(dalam ribuan rupiah)

NO	NAMA DAERAH	PINJAMAN LUAR NEGERI YANG DITERUSHIBAHKAN		HIBAH LUAR NEGERI YANG DITERUSHIBAHKAN	TOTAL HIBAH KEPADA DAERAH
		MASS RAPID TRANSIT (MRT) PROJECT	THE DEVELOPMENT OF INTEGRATED FARMING SYSTEM AT UPLAND AREAS PROJECT (UPLAND)	BIO CARBON FUND INITIATIVE FOR SUSTAINABLE FOREST LANDSCAPE (BIO CF ISFL)	
(1)	(2)	(3)	(4)	(5)	(6=3+4+5)
240	Kab. Pasuruan	-	-	-	-
241	Kab. Ponorogo	-	-	-	-
242	Kab. Probolinggo	-	-	-	-
243	Kab. Sampang	-	-	-	-
244	Kab. Sidoarjo	-	-	-	-
245	Kab. Situbondo	-	-	-	-
246	Kab. Sumenep	-	12.501.000	-	12.501.000



**PRESIDEN  
REPUBLIK INDONESIA**  
-1374-

**V.14. RINCIAN HIBAH KEPADA DAERAH MENURUT PROVINSI/KABUPATEN/KOTA  
TAHUN ANGGARAN 2025**

(dalam ribuan rupiah)

NO	NAMA DAERAH	PINJAMAN LUAR NEGERI YANG DITERUSHIBAHKAN		HIBAH LUAR NEGERI YANG DITERUSHIBAHKAN	TOTAL HIBAH KEPADA DAERAH
		MASS RAPID TRANSIT (MRT) PROJECT	THE DEVELOPMENT OF INTEGRATED FARMING SYSTEM AT UPLAND AREAS PROJECT (UPLAND)	BIO CARBON FUND INITIATIVE FOR SUSTAINABLE FOREST LANDSCAPE (BIO CF ISFL)	
(1)	(2)	(3)	(4)	(5)	(6=3+4+5)
247	Kab. Trenggalek	-	-	-	-
248	Kab. Tuban	-	-	-	-
249	Kab. Tulungagung	-	-	-	-
250	Kota Blitar	-	-	-	-
251	Kota Kediri	-	-	-	-
252	Kota Madiun	-	-	-	-
253	Kota Malang	-	-	-	-



PRESIDEN  
REPUBLIK INDONESIA  
-1375-

V.14. RINCIAN HIBAH KEPADA DAERAH MENURUT PROVINSI/KABUPATEN/KOTA  
TAHUN ANGGARAN 2025

(dalam ribuan rupiah)

NO	NAMA DAERAH	PINJAMAN LUAR NEGERI YANG DITERUSHIBAHKAN		HIBAH LUAR NEGERI YANG DITERUSHIBAHKAN	TOTAL HIBAH KEPADA DAERAH
		MASS RAPID TRANSIT (MRT) PROJECT	THE DEVELOPMENT OF INTEGRATED FARMING SYSTEM AT UPLAND AREAS PROJECT (UPLAND)	BIO CARBON FUND INITIATIVE FOR SUSTAINABLE FOREST LANDSCAPE (BIO CF ISFL)	
(1)	(2)	(3)	(4)	(5)	(6=3+4+5)
254	Kota Mojokerto	-	-	-	-
255	Kota Pasuruan	-	-	-	-
256	Kota Probolinggo	-	-	-	-
257	Kota Surabaya	-	-	-	-
258	Kota Batu	-	-	-	-
259	Provinsi Kalimantan Barat	-	-	-	-
260	Kab. Bengkayang	-	-	-	-



**PRESIDEN  
REPUBLIK INDONESIA**  
-1376-

**V.14. RINCIAN HIBAH KEPADA DAERAH MENURUT PROVINSI/KABUPATEN/KOTA  
TAHUN ANGGARAN 2025**

(dalam ribuan rupiah)

NO	NAMA DAERAH	PINJAMAN LUAR NEGERI YANG DITERUSHIBAHKAN		HIBAH LUAR NEGERI YANG DITERUSHIBAHKAN	TOTAL HIBAH KEPADA DAERAH
		MASS RAPID TRANSIT (MRT) PROJECT	THE DEVELOPMENT OF INTEGRATED FARMING SYSTEM AT UPLAND AREAS PROJECT (UPLAND)	BIO CARBON FUND INITIATIVE FOR SUSTAINABLE FOREST LANDSCAPE (BIO CF ISFL)	
(1)	(2)	(3)	(4)	(5)	(6=3+4+5)
261	Kab. Landak	-	-	-	-
262	Kab. Kapuas Hulu	-	-	-	-
263	Kab. Ketapang	-	-	-	-
264	Kab. Mempawah	-	-	-	-
265	Kab. Sambas	-	-	-	-
266	Kab. Sanggau	-	-	-	-
267	Kab. Sintang	-	-	-	-



**PRESIDEN  
REPUBLIK INDONESIA**  
-1377-

**V.14. RINCIAN HIBAH KEPADA DAERAH MENURUT PROVINSI/KABUPATEN/KOTA  
TAHUN ANGGARAN 2025**

(dalam ribuan rupiah)

NO	NAMA DAERAH	PINJAMAN LUAR NEGERI YANG DITERUSHIBAHKAN		HIBAH LUAR NEGERI YANG DITERUSHIBAHKAN	TOTAL HIBAH KEPADA DAERAH
		MASS RAPID TRANSIT (MRT) PROJECT	THE DEVELOPMENT OF INTEGRATED FARMING SYSTEM AT UPLAND AREAS PROJECT (UPLAND)	BIO CARBON FUND INITIATIVE FOR SUSTAINABLE FOREST LANDSCAPE (BIO CF ISFL)	
(1)	(2)	(3)	(4)	(5)	(6=3+4+5)
268	Kota Pontianak	-	-	-	-
269	Kota Singkawang	-	-	-	-
270	Kab. Sekadau	-	-	-	-
271	Kab. Melawi	-	-	-	-
272	Kab. Kayong Utara	-	-	-	-
273	Kab. Kubu Raya	-	-	-	-
274	Provinsi Kalimantan Tengah	-	-	-	-



**PRESIDEN  
REPUBLIK INDONESIA**  
-1378-

**V.14. RINCIAN HIBAH KEPADA DAERAH MENURUT PROVINSI/KABUPATEN/KOTA  
TAHUN ANGGARAN 2025**

(dalam ribuan rupiah)

NO	NAMA DAERAH	PINJAMAN LUAR NEGERI YANG DITERUSHIBAHKAN		HIBAH LUAR NEGERI YANG DITERUSHIBAHKAN	TOTAL HIBAH KEPADA DAERAH
		MASS RAPID TRANSIT (MRT) PROJECT	THE DEVELOPMENT OF INTEGRATED FARMING SYSTEM AT UPLAND AREAS PROJECT (UPLAND)	BIO CARBON FUND INITIATIVE FOR SUSTAINABLE FOREST LANDSCAPE (BIO CF ISFL)	
(1)	(2)	(3)	(4)	(5)	(6=3+4+5)
275	Kab. Barito Selatan	-	-	-	-
276	Kab. Barito Utara	-	-	-	-
277	Kab. Kapuas	-	-	-	-
278	Kab. Kotawaringin Barat	-	-	-	-
279	Kab. Kotawaringin Timur	-	-	-	-
280	Kota Palangkaraya	-	-	-	-
281	Kab. Katingan	-	-	-	-





**PRESIDEN  
REPUBLIK INDONESIA**  
-1379-

**V.14. RINCIAN HIBAH KEPADA DAERAH MENURUT PROVINSI/KABUPATEN/KOTA  
TAHUN ANGGARAN 2025**

(dalam ribuan rupiah)

NO	NAMA DAERAH	PINJAMAN LUAR NEGERI YANG DITERUSHIBAHKAN		HIBAH LUAR NEGERI YANG DITERUSHIBAHKAN	TOTAL HIBAH KEPADA DAERAH
		MASS RAPID TRANSIT (MRT) PROJECT	THE DEVELOPMENT OF INTEGRATED FARMING SYSTEM AT UPLAND AREAS PROJECT (UPLAND)	BIO CARBON FUND INITIATIVE FOR SUSTAINABLE FOREST LANDSCAPE (BIO CF ISFL)	
(1)	(2)	(3)	(4)	(5)	(6=3+4+5)
282	Kab. Seruyan	-	-	-	-
283	Kab. Sukamara	-	-	-	-
284	Kab. Lamandau	-	-	-	-
285	Kab. Gunung Mas	-	-	-	-
286	Kab. Pulang Pisau	-	-	-	-
287	Kab. Murung Raya	-	-	-	-
288	Kab. Barito Timur	-	-	-	-



**PRESIDEN  
REPUBLIK INDONESIA**  
-1380-

**V.14. RINCIAN HIBAH KEPADA DAERAH MENURUT PROVINSI/KABUPATEN/KOTA  
TAHUN ANGGARAN 2025**

(dalam ribuan rupiah)

NO	NAMA DAERAH	PINJAMAN LUAR NEGERI YANG DITERUSHIBAHKAN		HIBAH LUAR NEGERI YANG DITERUSHIBAHKAN	TOTAL HIBAH KEPADA DAERAH
		MASS RAPID TRANSIT (MRT) PROJECT	THE DEVELOPMENT OF INTEGRATED FARMING SYSTEM AT UPLAND AREAS PROJECT (UPLAND)	BIO CARBON FUND INITIATIVE FOR SUSTAINABLE FOREST LANDSCAPE (BIO CF ISFL)	
(1)	(2)	(3)	(4)	(5)	(6=3+4+5)
289	Provinsi Kalimantan Selatan	-	-	-	-
290	Kab. Banjar	-	-	-	-
291	Kab. Barito Kuala	-	-	-	-
292	Kab. Hulu Sungai Selatan	-	-	-	-
293	Kab. Hulu Sungai Tengah	-	-	-	-
294	Kab. Hulu Sungai Utara	-	-	-	-
295	Kab. Kotabaru	-	-	-	-



**PRESIDEN  
REPUBLIK INDONESIA**

-1381-

**V.14. RINCIAN HIBAH KEPADA DAERAH MENURUT PROVINSI/KABUPATEN/KOTA  
TAHUN ANGGARAN 2025**

(dalam ribuan rupiah)

NO	NAMA DAERAH	PINJAMAN LUAR NEGERI YANG DITERUSHIBAHKAN		HIBAH LUAR NEGERI YANG DITERUSHIBAHKAN	TOTAL HIBAH KEPADA DAERAH
		MASS RAPID TRANSIT (MRT) PROJECT	THE DEVELOPMENT OF INTEGRATED FARMING SYSTEM AT UPLAND AREAS PROJECT (UPLAND)	BIO CARBON FUND INITIATIVE FOR SUSTAINABLE FOREST LANDSCAPE (BIO CF ISFL)	
(1)	(2)	(3)	(4)	(5)	(6=3+4+5)
296	Kab. Tabalong	-	-	-	-
297	Kab. Tanah Laut	-	-	-	-
298	Kab. Tapin	-	-	-	-
299	Kota Banjarbaru	-	-	-	-
300	Kota Banjarmasin	-	-	-	-
301	Kab. Balangan	-	-	-	-
302	Kab. Tanah Bumbu	-	-	-	-



**PRESIDEN  
REPUBLIK INDONESIA**  
-1382-

**V.14. RINCIAN HIBAH KEPADA DAERAH MENURUT PROVINSI/KABUPATEN/KOTA  
TAHUN ANGGARAN 2025**

(dalam ribuan rupiah)

NO	NAMA DAERAH	PINJAMAN LUAR NEGERI YANG DITERUSHIBAHKAN		HIBAH LUAR NEGERI YANG DITERUSHIBAHKAN	TOTAL HIBAH KEPADA DAERAH
		MASS RAPID TRANSIT (MRT) PROJECT	THE DEVELOPMENT OF INTEGRATED FARMING SYSTEM AT UPLAND AREAS PROJECT (UPLAND)	BIO CARBON FUND INITIATIVE FOR SUSTAINABLE FOREST LANDSCAPE (BIO CF ISFL)	
(1)	(2)	(3)	(4)	(5)	(6=3+4+5)
303	Provinsi Kalimantan Timur	-	-	-	-
304	Kab. Berau	-	-	-	-
305	Kab. Kutai Kartanegara	-	-	-	-
306	Kab. Kutai Barat	-	-	-	-
307	Kab. Kutai Timur	-	-	-	-
308	Kab. Paser	-	-	-	-
309	Kota Balikpapan	-	-	-	-



**PRESIDEN  
REPUBLIK INDONESIA**  
-1383-

**V.14. RINCIAN HIBAH KEPADA DAERAH MENURUT PROVINSI/KABUPATEN/KOTA  
TAHUN ANGGARAN 2025**

(dalam ribuan rupiah)

NO	NAMA DAERAH	PINJAMAN LUAR NEGERI YANG DITERUSHIBAHKAN		HIBAH LUAR NEGERI YANG DITERUSHIBAHKAN	TOTAL HIBAH KEPADA DAERAH
		MASS RAPID TRANSIT (MRT) PROJECT	THE DEVELOPMENT OF INTEGRATED FARMING SYSTEM AT UPLAND AREAS PROJECT (UPLAND)	BIO CARBON FUND INITIATIVE FOR SUSTAINABLE FOREST LANDSCAPE (BIO CF ISFL)	
(1)	(2)	(3)	(4)	(5)	(6=3+4+5)
310	Kota Bontang	-	-	-	-
311	Kota Samarinda	-	-	-	-
312	Kab. Penajam Paser Utara	-	-	-	-
313	Kab. Mahakam Ulu	-	-	-	-
314	Provinsi Sulawesi Utara	-	-	-	-
315	Kab. Bolaang Mongondow	-	-	-	-
316	Kab. Minahasa	-	-	-	-



**PRESIDEN  
REPUBLIK INDONESIA**  
-1384-

**V.14. RINCIAN HIBAH KEPADA DAERAH MENURUT PROVINSI/KABUPATEN/KOTA  
TAHUN ANGGARAN 2025**

(dalam ribuan rupiah)

NO	NAMA DAERAH	PINJAMAN LUAR NEGERI YANG DITERUSHIBAHKAN		HIBAH LUAR NEGERI YANG DITERUSHIBAHKAN	TOTAL HIBAH KEPADA DAERAH
		MASS RAPID TRANSIT (MRT) PROJECT	THE DEVELOPMENT OF INTEGRATED FARMING SYSTEM AT UPLAND AREAS PROJECT (UPLAND)	BIO CARBON FUND INITIATIVE FOR SUSTAINABLE FOREST LANDSCAPE (BIO CF ISFL)	
(1)	(2)	(3)	(4)	(5)	(6=3+4+5)
317	Kab. Kepulauan Sangihe	-	-	-	-
318	Kota Bitung	-	-	-	-
319	Kota Manado	-	-	-	-
320	Kab. Kepulauan Talaud	-	-	-	-
321	Kab. Minahasa Selatan	-	9.567.850	-	9.567.850
322	Kota Tomohon	-	-	-	-
323	Kab. Minahasa Utara	-	-	-	-



**PRESIDEN  
REPUBLIK INDONESIA**  
-1385-

**V.14. RINCIAN HIBAH KEPADA DAERAH MENURUT PROVINSI/KABUPATEN/KOTA  
TAHUN ANGGARAN 2025**

(dalam ribuan rupiah)

NO	NAMA DAERAH	PINJAMAN LUAR NEGERI YANG DITERUSHIBAHKAN		HIBAH LUAR NEGERI YANG DITERUSHIBAHKAN	TOTAL HIBAH KEPADA DAERAH
		MASS RAPID TRANSIT (MRT) PROJECT	THE DEVELOPMENT OF INTEGRATED FARMING SYSTEM AT UPLAND AREAS PROJECT (UPLAND)	BIO CARBON FUND INITIATIVE FOR SUSTAINABLE FOREST LANDSCAPE (BIO CF ISFL)	
(1)	(2)	(3)	(4)	(5)	(6=3+4+5)
324	Kab. Kepulauan Siau Tagulandang Biaro	-	-	-	-
325	Kota Kotamobagu	-	-	-	-
326	Kab. Bolaang Mongondow Utara	-	-	-	-
327	Kab. Minahasa Tenggara	-	-	-	-
328	Kab. Bolaang Mongondow Timur	-	-	-	-
329	Kab. Bolaang Mongondow Selatan	-	-	-	-
330	Provinsi Sulawesi Tengah	-	-	-	-



**PRESIDEN  
REPUBLIK INDONESIA**  
-1386-

**V.14. RINCIAN HIBAH KEPADA DAERAH MENURUT PROVINSI/KABUPATEN/KOTA  
TAHUN ANGGARAN 2025**

(dalam ribuan rupiah)

NO	NAMA DAERAH	PINJAMAN LUAR NEGERI YANG DITERUSHIBAHKAN		HIBAH LUAR NEGERI YANG DITERUSHIBAHKAN	TOTAL HIBAH KEPADA DAERAH
		MASS RAPID TRANSIT (MRT) PROJECT	THE DEVELOPMENT OF INTEGRATED FARMING SYSTEM AT UPLAND AREAS PROJECT (UPLAND)	BIO CARBON FUND INITIATIVE FOR SUSTAINABLE FOREST LANDSCAPE (BIO CF ISFL)	
(1)	(2)	(3)	(4)	(5)	(6=3+4+5)
331	Kab. Banggai	-	-	-	-
332	Kab. Banggai Kepulauan	-	-	-	-
333	Kab. Buol	-	-	-	-
334	Kab. Toli-Toli	-	-	-	-
335	Kab. Donggala	-	-	-	-
336	Kab. Morowali	-	-	-	-
337	Kab. Poso	-	-	-	-





**PRESIDEN  
REPUBLIK INDONESIA**  
-1387-

**V.14. RINCIAN HIBAH KEPADA DAERAH MENURUT PROVINSI/KABUPATEN/KOTA  
TAHUN ANGGARAN 2025**

(dalam ribuan rupiah)

NO	NAMA DAERAH	PINJAMAN LUAR NEGERI YANG DITERUSHIBAHKAN		HIBAH LUAR NEGERI YANG DITERUSHIBAHKAN	TOTAL HIBAH KEPADA DAERAH
		MASS RAPID TRANSIT (MRT) PROJECT	THE DEVELOPMENT OF INTEGRATED FARMING SYSTEM AT UPLAND AREAS PROJECT (UPLAND)	BIO CARBON FUND INITIATIVE FOR SUSTAINABLE FOREST LANDSCAPE (BIO CF ISFL)	
(1)	(2)	(3)	(4)	(5)	(6=3+4+5)
338	Kota Palu	-	-	-	-
339	Kab. Parigi Moutong	-	-	-	-
340	Kab. Tojo Una-Una	-	-	-	-
341	Kab. Sigi	-	-	-	-
342	Kab. Banggai Laut	-	-	-	-
343	Kab. Morowali Utara	-	-	-	-
344	Provinsi Sulawesi Selatan	-	-	-	-



**PRESIDEN  
REPUBLIK INDONESIA**  
-1388-

**V.14. RINCIAN HIBAH KEPADA DAERAH MENURUT PROVINSI/KABUPATEN/KOTA  
TAHUN ANGGARAN 2025**

(dalam ribuan rupiah)

NO	NAMA DAERAH	PINJAMAN LUAR NEGERI YANG DITERUSHIBAHKAN		HIBAH LUAR NEGERI YANG DITERUSHIBAHKAN	TOTAL HIBAH KEPADA DAERAH
		MASS RAPID TRANSIT (MRT) PROJECT	THE DEVELOPMENT OF INTEGRATED FARMING SYSTEM AT UPLAND AREAS PROJECT (UPLAND)	BIO CARBON FUND INITIATIVE FOR SUSTAINABLE FOREST LANDSCAPE (BIO CF ISFL)	
(1)	(2)	(3)	(4)	(5)	(6=3+4+5)
345	Kab. Bantaeng	-	-	-	-
346	Kab. Barru	-	-	-	-
347	Kab. Bone	-	-	-	-
348	Kab. Bulukumba	-	-	-	-
349	Kab. Enrekang	-	-	-	-
350	Kab. Gowa	-	-	-	-
351	Kab. Jeneponto	-	-	-	-



**PRESIDEN  
REPUBLIK INDONESIA**  
-1389-

**V.14. RINCIAN HIBAH KEPADA DAERAH MENURUT PROVINSI/KABUPATEN/KOTA  
TAHUN ANGGARAN 2025**

(dalam ribuan rupiah)

NO	NAMA DAERAH	PINJAMAN LUAR NEGERI YANG DITERUSHIBAHKAN		HIBAH LUAR NEGERI YANG DITERUSHIBAHKAN	TOTAL HIBAH KEPADA DAERAH
		MASS RAPID TRANSIT (MRT) PROJECT	THE DEVELOPMENT OF INTEGRATED FARMING SYSTEM AT UPLAND AREAS PROJECT (UPLAND)	BIO CARBON FUND INITIATIVE FOR SUSTAINABLE FOREST LANDSCAPE (BIO CF ISFL)	
(1)	(2)	(3)	(4)	(5)	(6=3+4+5)
352	Kab. Luwu	-	-	-	-
353	Kab. Luwu Utara	-	-	-	-
354	Kab. Maros	-	-	-	-
355	Kab. Pangkajene dan Kepulauan	-	-	-	-
356	Kota Palopo	-	-	-	-
357	Kab. Luwu Timur	-	-	-	-
358	Kab. Pinrang	-	-	-	-



**PRESIDEN  
REPUBLIK INDONESIA**

-1390-

**V.14. RINCIAN HIBAH KEPADA DAERAH MENURUT PROVINSI/KABUPATEN/KOTA  
TAHUN ANGGARAN 2025**

(dalam ribuan rupiah)

NO	NAMA DAERAH	PINJAMAN LUAR NEGERI YANG DITERUSHIBAHKAN		HIBAH LUAR NEGERI YANG DITERUSHIBAHKAN	TOTAL HIBAH KEPADA DAERAH
		MASS RAPID TRANSIT (MRT) PROJECT	THE DEVELOPMENT OF INTEGRATED FARMING SYSTEM AT UPLAND AREAS PROJECT (UPLAND)	BIO CARBON FUND INITIATIVE FOR SUSTAINABLE FOREST LANDSCAPE (BIO CF ISFL)	
(1)	(2)	(3)	(4)	(5)	(6=3+4+5)
359	Kab. Sinjai	-	-	-	-
360	Kab. Kepulauan Selayar	-	-	-	-
361	Kab. Sidenreng Rappang	-	-	-	-
362	Kab. Soppeng	-	-	-	-
363	Kab. Takalar	-	-	-	-
364	Kab. Tana Toraja	-	-	-	-
365	Kab. Wajo	-	-	-	-



**PRESIDEN  
REPUBLIK INDONESIA**

-1391-

**V.14. RINCIAN HIBAH KEPADA DAERAH MENURUT PROVINSI/KABUPATEN/KOTA  
TAHUN ANGGARAN 2025**

(dalam ribuan rupiah)

NO	NAMA DAERAH	PINJAMAN LUAR NEGERI YANG DITERUSHIBAHKAN		HIBAH LUAR NEGERI YANG DITERUSHIBAHKAN	TOTAL HIBAH KEPADA DAERAH
		MASS RAPID TRANSIT (MRT) PROJECT	THE DEVELOPMENT OF INTEGRATED FARMING SYSTEM AT UPLAND AREAS PROJECT (UPLAND)	BIO CARBON FUND INITIATIVE FOR SUSTAINABLE FOREST LANDSCAPE (BIO CF ISFL)	
(1)	(2)	(3)	(4)	(5)	(6=3+4+5)
366	Kota Parepare	-	-	-	-
367	Kota Makassar	-	-	-	-
368	Kab. Toraja Utara	-	-	-	-
369	Provinsi Sulawesi Tenggara	-	-	-	-
370	Kab. Buton	-	-	-	-
371	Kab. Konawe	-	-	-	-
372	Kab. Kolaka	-	-	-	-



**PRESIDEN  
REPUBLIK INDONESIA**  
-1392-

**V.14. RINCIAN HIBAH KEPADA DAERAH MENURUT PROVINSI/KABUPATEN/KOTA  
TAHUN ANGGARAN 2025**

(dalam ribuan rupiah)

NO	NAMA DAERAH	PINJAMAN LUAR NEGERI YANG DITERUSHIBAHKAN		HIBAH LUAR NEGERI YANG DITERUSHIBAHKAN	TOTAL HIBAH KEPADA DAERAH
		MASS RAPID TRANSIT (MRT) PROJECT	THE DEVELOPMENT OF INTEGRATED FARMING SYSTEM AT UPLAND AREAS PROJECT (UPLAND)	BIO CARBON FUND INITIATIVE FOR SUSTAINABLE FOREST LANDSCAPE (BIO CF ISFL)	
(1)	(2)	(3)	(4)	(5)	(6=3+4+5)
373	Kab. Muna	-	-	-	-
374	Kota Kendari	-	-	-	-
375	Kota Baubau	-	-	-	-
376	Kab. Konawe Selatan	-	-	-	-
377	Kab. Bombana	-	-	-	-
378	Kab. Wakatobi	-	-	-	-
379	Kab. Kolaka Utara	-	-	-	-



**PRESIDEN  
REPUBLIK INDONESIA**

-1393-

**V.14. RINCIAN HIBAH KEPADA DAERAH MENURUT PROVINSI/KABUPATEN/KOTA  
TAHUN ANGGARAN 2025**

(dalam ribuan rupiah)

NO	NAMA DAERAH	PINJAMAN LUAR NEGERI YANG DITERUSHIBAHKAN		HIBAH LUAR NEGERI YANG DITERUSHIBAHKAN	TOTAL HIBAH KEPADA DAERAH
		MASS RAPID TRANSIT (MRT) PROJECT	THE DEVELOPMENT OF INTEGRATED FARMING SYSTEM AT UPLAND AREAS PROJECT (UPLAND)	BIO CARBON FUND INITIATIVE FOR SUSTAINABLE FOREST LANDSCAPE (BIO CF ISFL)	
(1)	(2)	(3)	(4)	(5)	(6=3+4+5)
380	Kab. Konawe Utara	-	-	-	-
381	Kab. Buton Utara	-	-	-	-
382	Kab. Konawe Kepulauan	-	-	-	-
383	Kab. Kolaka Timur	-	-	-	-
384	Kab. Muna Barat	-	-	-	-
385	Kab. Buton Tengah	-	-	-	-
386	Kab. Buton Selatan	-	-	-	-



**PRESIDEN  
REPUBLIK INDONESIA**  
-1394-

**V.14. RINCIAN HIBAH KEPADA DAERAH MENURUT PROVINSI/KABUPATEN/KOTA  
TAHUN ANGGARAN 2025**

(dalam ribuan rupiah)

NO	NAMA DAERAH	PINJAMAN LUAR NEGERI YANG DITERUSHIBAHKAN		HIBAH LUAR NEGERI YANG DITERUSHIBAHKAN	TOTAL HIBAH KEPADA DAERAH
		MASS RAPID TRANSIT (MRT) PROJECT	THE DEVELOPMENT OF INTEGRATED FARMING SYSTEM AT UPLAND AREAS PROJECT (UPLAND)	BIO CARBON FUND INITIATIVE FOR SUSTAINABLE FOREST LANDSCAPE (BIO CF ISFL)	
(1)	(2)	(3)	(4)	(5)	(6=3+4+5)
387	Provinsi Bali	-	-	-	-
388	Kab. Badung	-	-	-	-
389	Kab. Bangli	-	-	-	-
390	Kab. Buleleng	-	-	-	-
391	Kab. Gianyar	-	-	-	-
392	Kab. Jembrana	-	-	-	-
393	Kab. Karangasem	-	-	-	-





**PRESIDEN  
REPUBLIK INDONESIA**  
-1395-

**V.14. RINCIAN HIBAH KEPADA DAERAH MENURUT PROVINSI/KABUPATEN/KOTA  
TAHUN ANGGARAN 2025**

(dalam ribuan rupiah)

NO	NAMA DAERAH	PINJAMAN LUAR NEGERI YANG DITERUSHIBAHKAN		HIBAH LUAR NEGERI YANG DITERUSHIBAHKAN	TOTAL HIBAH KEPADA DAERAH
		MASS RAPID TRANSIT (MRT) PROJECT	THE DEVELOPMENT OF INTEGRATED FARMING SYSTEM AT UPLAND AREAS PROJECT (UPLAND)	BIO CARBON FUND INITIATIVE FOR SUSTAINABLE FOREST LANDSCAPE (BIO CF ISFL)	
(1)	(2)	(3)	(4)	(5)	(6=3+4+5)
394	Kab. Klungkung	-	-	-	-
395	Kab. Tabanan	-	-	-	-
396	Kota Denpasar	-	-	-	-
397	Provinsi Nusa Tenggara Barat	-	-	-	-
398	Kab. Bima	-	-	-	-
399	Kab. Dompu	-	-	-	-
400	Kab. Lombok Barat	-	-	-	-



**PRESIDEN  
REPUBLIK INDONESIA**  
-1396-

**V.14. RINCIAN HIBAH KEPADA DAERAH MENURUT PROVINSI/KABUPATEN/KOTA  
TAHUN ANGGARAN 2025**

(dalam ribuan rupiah)

NO	NAMA DAERAH	PINJAMAN LUAR NEGERI YANG DITERUSHIBAHKAN		HIBAH LUAR NEGERI YANG DITERUSHIBAHKAN	TOTAL HIBAH KEPADA DAERAH
		MASS RAPID TRANSIT (MRT) PROJECT	THE DEVELOPMENT OF INTEGRATED FARMING SYSTEM AT UPLAND AREAS PROJECT (UPLAND)	BIO CARBON FUND INITIATIVE FOR SUSTAINABLE FOREST LANDSCAPE (BIO CF ISFL)	
(1)	(2)	(3)	(4)	(5)	(6=3+4+5)
401	Kab. Lombok Tengah	-	-	-	-
402	Kab. Lombok Timur	-	6.695.415	-	6.695.415
403	Kab. Sumbawa	-	15.328.050	-	15.328.050
404	Kota Mataram	-	-	-	-
405	Kota Bima	-	-	-	-
406	Kab. Sumbawa Barat	-	-	-	-
407	Kab. Lombok Utara	-	-	-	-



**PRESIDEN  
REPUBLIK INDONESIA**

**-1397-**

**V.14. RINCIAN HIBAH KEPADA DAERAH MENURUT PROVINSI/KABUPATEN/KOTA  
TAHUN ANGGARAN 2025**

**(dalam ribuan rupiah)**

NO	NAMA DAERAH	PINJAMAN LUAR NEGERI YANG DITERUSHIBAHKAN		HIBAH LUAR NEGERI YANG DITERUSHIBAHKAN	TOTAL HIBAH KEPADA DAERAH
		MASS RAPID TRANSIT (MRT) PROJECT	THE DEVELOPMENT OF INTEGRATED FARMING SYSTEM AT UPLAND AREAS PROJECT (UPLAND)	BIO CARBON FUND INITIATIVE FOR SUSTAINABLE FOREST LANDSCAPE (BIO CF ISFL)	
(1)	(2)	(3)	(4)	(5)	(6=3+4+5)
408	Provinsi Nusa Tenggara Timur	-	-	-	-
409	Kab. Alor	-	-	-	-
410	Kab. Belu	-	-	-	-
411	Kab. Ende	-	-	-	-
412	Kab. Flores Timur	-	-	-	-
413	Kab. Kupang	-	-	-	-
414	Kab. Lembata	-	-	-	-



**PRESIDEN  
REPUBLIK INDONESIA**

**-1398-**

**V.14. RINCIAN HIBAH KEPADA DAERAH MENURUT PROVINSI/KABUPATEN/KOTA  
TAHUN ANGGARAN 2025**

**(dalam ribuan rupiah)**

NO	NAMA DAERAH	PINJAMAN LUAR NEGERI YANG DITERUSHIBAHKAN		HIBAH LUAR NEGERI YANG DITERUSHIBAHKAN	TOTAL HIBAH KEPADA DAERAH
		MASS RAPID TRANSIT (MRT) PROJECT	THE DEVELOPMENT OF INTEGRATED FARMING SYSTEM AT UPLAND AREAS PROJECT (UPLAND)	BIO CARBON FUND INITIATIVE FOR SUSTAINABLE FOREST LANDSCAPE (BIO CF ISFL)	
(1)	(2)	(3)	(4)	(5)	(6=3+4+5)
415	Kab. Manggarai	-	-	-	-
416	Kab. Ngada	-	-	-	-
417	Kab. Sikka	-	-	-	-
418	Kab. Sumba Barat	-	-	-	-
419	Kab. Sumba Timur	-	-	-	-
420	Kab. Timor Tengah Selatan	-	-	-	-
421	Kab. Timor Tengah Utara	-	-	-	-



**PRESIDEN  
REPUBLIK INDONESIA**  
-1399-

**V.14. RINCIAN HIBAH KEPADA DAERAH MENURUT PROVINSI/KABUPATEN/KOTA  
TAHUN ANGGARAN 2025**

(dalam ribuan rupiah)

NO	NAMA DAERAH	PINJAMAN LUAR NEGERI YANG DITERUSHIBAHKAN		HIBAH LUAR NEGERI YANG DITERUSHIBAHKAN	TOTAL HIBAH KEPADA DAERAH
		MASS RAPID TRANSIT (MRT) PROJECT	THE DEVELOPMENT OF INTEGRATED FARMING SYSTEM AT UPLAND AREAS PROJECT (UPLAND)	BIO CARBON FUND INITIATIVE FOR SUSTAINABLE FOREST LANDSCAPE (BIO CF ISFL)	
(1)	(2)	(3)	(4)	(5)	(6=3+4+5)
422	Kota Kupang	-	-	-	-
423	Kab. Rote Ndao	-	-	-	-
424	Kab. Manggarai Barat	-	-	-	-
425	Kab. Nagekeo	-	-	-	-
426	Kab. Sumba Barat Daya	-	-	-	-
427	Kab. Sumba Tengah	-	-	-	-
428	Kab. Manggarai Timur	-	-	-	-



**PRESIDEN  
REPUBLIK INDONESIA**

-1400-

**V.14. RINCIAN HIBAH KEPADA DAERAH MENURUT PROVINSI/KABUPATEN/KOTA  
TAHUN ANGGARAN 2025**

(dalam ribuan rupiah)

NO	NAMA DAERAH	PINJAMAN LUAR NEGERI YANG DITERUSHIBAHKAN		HIBAH LUAR NEGERI YANG DITERUSHIBAHKAN	TOTAL HIBAH KEPADA DAERAH
		MASS RAPID TRANSIT (MRT) PROJECT	THE DEVELOPMENT OF INTEGRATED FARMING SYSTEM AT UPLAND AREAS PROJECT (UPLAND)	BIO CARBON FUND INITIATIVE FOR SUSTAINABLE FOREST LANDSCAPE (BIO CF ISFL)	
(1)	(2)	(3)	(4)	(5)	(6=3+4+5)
429	Kab. Sabu Raijua	-	-	-	-
430	Kab. Malaka	-	-	-	-
431	Provinsi Maluku	-	-	-	-
432	Kab. Kepulauan Tanimbar	-	-	-	-
433	Kab. Maluku Tengah	-	-	-	-
434	Kab. Maluku Tenggara	-	-	-	-
435	Kab. Buru	-	-	-	-



**PRESIDEN  
REPUBLIK INDONESIA**

-1401-

**V.14. RINCIAN HIBAH KEPADA DAERAH MENURUT PROVINSI/KABUPATEN/KOTA  
TAHUN ANGGARAN 2025**

(dalam ribuan rupiah)

NO	NAMA DAERAH	PINJAMAN LUAR NEGERI YANG DITERUSHIBAHKAN		HIBAH LUAR NEGERI YANG DITERUSHIBAHKAN	TOTAL HIBAH KEPADA DAERAH
		MASS RAPID TRANSIT (MRT) PROJECT	THE DEVELOPMENT OF INTEGRATED FARMING SYSTEM AT UPLAND AREAS PROJECT (UPLAND)	BIO CARBON FUND INITIATIVE FOR SUSTAINABLE FOREST LANDSCAPE (BIO CF ISFL)	
(1)	(2)	(3)	(4)	(5)	(6=3+4+5)
436	Kota Ambon	-	-	-	-
437	Kab. Seram Bagian Barat	-	-	-	-
438	Kab. Seram Bagian Timur	-	-	-	-
439	Kab. Kepulauan Aru	-	-	-	-
440	Kota Tual	-	-	-	-
441	Kab. Maluku Barat Daya	-	-	-	-
442	Kab. Buru Selatan	-	-	-	-



**PRESIDEN  
REPUBLIK INDONESIA**

-1402-

**V.14. RINCIAN HIBAH KEPADA DAERAH MENURUT PROVINSI/KABUPATEN/KOTA  
TAHUN ANGGARAN 2025**

(dalam ribuan rupiah)

NO	NAMA DAERAH	PINJAMAN LUAR NEGERI YANG DITERUSHIBAHKAN		HIBAH LUAR NEGERI YANG DITERUSHIBAHKAN	TOTAL HIBAH KEPADA DAERAH
		MASS RAPID TRANSIT (MRT) PROJECT	THE DEVELOPMENT OF INTEGRATED FARMING SYSTEM AT UPLAND AREAS PROJECT (UPLAND)	BIO CARBON FUND INITIATIVE FOR SUSTAINABLE FOREST LANDSCAPE (BIO CF ISFL)	
(1)	(2)	(3)	(4)	(5)	(6=3+4+5)
443	Provinsi Papua	-	-	-	-
444	Kab. Biak Numfor	-	-	-	-
445	Kab. Jayapura	-	-	-	-
446	Kab. Kepulauan Yapen	-	-	-	-
447	Kota Jayapura	-	-	-	-
448	Kab. Sarmi	-	-	-	-
449	Kab. Keerom	-	-	-	-





PRESIDEN  
REPUBLIK INDONESIA

-1403-

V.14. RINCIAN HIBAH KEPADA DAERAH MENURUT PROVINSI/KABUPATEN/KOTA  
TAHUN ANGGARAN 2025

(dalam ribuan rupiah)

NO	NAMA DAERAH	PINJAMAN LUAR NEGERI YANG DITERUSHIBAHKAN		HIBAH LUAR NEGERI YANG DITERUSHIBAHKAN	TOTAL HIBAH KEPADA DAERAH
		MASS RAPID TRANSIT (MRT) PROJECT	THE DEVELOPMENT OF INTEGRATED FARMING SYSTEM AT UPLAND AREAS PROJECT (UPLAND)	BIO CARBON FUND INITIATIVE FOR SUSTAINABLE FOREST LANDSCAPE (BIO CF ISFL)	
(1)	(2)	(3)	(4)	(5)	(6=3+4+5)
450	Kab. Waropen	-	-	-	-
451	Kab. Supiori	-	-	-	-
452	Kab. Mamberamo Raya	-	-	-	-
453	Provinsi Maluku Utara	-	-	-	-
454	Kab. Halmahera Tengah	-	-	-	-
455	Kota Ternate	-	-	-	-
456	Kab. Halmahera Barat	-	-	-	-



**PRESIDEN  
REPUBLIK INDONESIA**

-1404-

**V.14. RINCIAN HIBAH KEPADA DAERAH MENURUT PROVINSI/KABUPATEN/KOTA  
TAHUN ANGGARAN 2025**

(dalam ribuan rupiah)

NO	NAMA DAERAH	PINJAMAN LUAR NEGERI YANG DITERUSHIBAHKAN		HIBAH LUAR NEGERI YANG DITERUSHIBAHKAN	TOTAL HIBAH KEPADA DAERAH
		MASS RAPID TRANSIT (MRT) PROJECT	THE DEVELOPMENT OF INTEGRATED FARMING SYSTEM AT UPLAND AREAS PROJECT (UPLAND)	BIO CARBON FUND INITIATIVE FOR SUSTAINABLE FOREST LANDSCAPE (BIO CF ISFL)	
(1)	(2)	(3)	(4)	(5)	(6=3+4+5)
457	Kab. Halmahera Timur	-	-	-	-
458	Kab. Halmahera Selatan	-	-	-	-
459	Kab. Halmahera Utara	-	-	-	-
460	Kab. Kepulauan Sula	-	-	-	-
461	Kota Tidore Kepulauan	-	-	-	-
462	Kab. Pulau Morotai	-	-	-	-
463	Kab. Pulau Taliabu	-	-	-	-



**PRESIDEN  
REPUBLIK INDONESIA**  
-1405-

**V.14. RINCIAN HIBAH KEPADA DAERAH MENURUT PROVINSI/KABUPATEN/KOTA  
TAHUN ANGGARAN 2025**

(dalam ribuan rupiah)

NO	NAMA DAERAH	PINJAMAN LUAR NEGERI YANG DITERUSHIBAHKAN		HIBAH LUAR NEGERI YANG DITERUSHIBAHKAN	TOTAL HIBAH KEPADA DAERAH
		MASS RAPID TRANSIT (MRT) PROJECT	THE DEVELOPMENT OF INTEGRATED FARMING SYSTEM AT UPLAND AREAS PROJECT (UPLAND)	BIO CARBON FUND INITIATIVE FOR SUSTAINABLE FOREST LANDSCAPE (BIO CF ISFL)	
(1)	(2)	(3)	(4)	(5)	(6=3+4+5)
464	Provinsi Banten	-	-	-	-
465	Kab. Lebak	-	8.190.000	-	8.190.000
466	Kab. Pandeglang	-	-	-	-
467	Kab. Serang	-	-	-	-
468	Kab. Tangerang	-	-	-	-
469	Kota Cilegon	-	-	-	-
470	Kota Tangerang	-	-	-	-



**PRESIDEN  
REPUBLIK INDONESIA**  
-1406-

**V.14. RINCIAN HIBAH KEPADA DAERAH MENURUT PROVINSI/KABUPATEN/KOTA  
TAHUN ANGGARAN 2025**

(dalam ribuan rupiah)

NO	NAMA DAERAH	PINJAMAN LUAR NEGERI YANG DITERUSHIBAHKAN		HIBAH LUAR NEGERI YANG DITERUSHIBAHKAN	TOTAL HIBAH KEPADA DAERAH
		MASS RAPID TRANSIT (MRT) PROJECT	THE DEVELOPMENT OF INTEGRATED FARMING SYSTEM AT UPLAND AREAS PROJECT (UPLAND)	BIO CARBON FUND INITIATIVE FOR SUSTAINABLE FOREST LANDSCAPE (BIO CF ISFL)	
(1)	(2)	(3)	(4)	(5)	(6=3+4+5)
471	Kota Serang	-	-	-	-
472	Kota Tangerang Selatan	-	-	-	-
473	Provinsi Kepulauan Bangka Belitung	-	-	-	-
474	Kab. Bangka	-	-	-	-
475	Kab. Belitung	-	-	-	-
476	Kota Pangkal Pinang	-	-	-	-
477	Kab. Bangka Selatan	-	-	-	-



PRESIDEN  
REPUBLIK INDONESIA  
-1407-

V.14. RINCIAN HIBAH KEPADA DAERAH MENURUT PROVINSI/KABUPATEN/KOTA  
TAHUN ANGGARAN 2025

(dalam ribuan rupiah)

NO	NAMA DAERAH	PINJAMAN LUAR NEGERI YANG DITERUSHIBAHKAN		HIBAH LUAR NEGERI YANG DITERUSHIBAHKAN	TOTAL HIBAH KEPADA DAERAH
		MASS RAPID TRANSIT (MRT) PROJECT	THE DEVELOPMENT OF INTEGRATED FARMING SYSTEM AT UPLAND AREAS PROJECT (UPLAND)	BIO CARBON FUND INITIATIVE FOR SUSTAINABLE FOREST LANDSCAPE (BIO CF ISFL)	
(1)	(2)	(3)	(4)	(5)	(6=3+4+5)
478	Kab. Bangka Tengah	-	-	-	-
479	Kab. Bangka Barat	-	-	-	-
480	Kab. Belitung Timur	-	-	-	-
481	Provinsi Gorontalo	-	-	-	-
482	Kab. Boalemo	-	-	-	-
483	Kab. Gorontalo	-	4.861.450	-	4.861.450
484	Kota Gorontalo	-	-	-	-



**PRESIDEN  
REPUBLIK INDONESIA**

-1408-

**V.14. RINCIAN HIBAH KEPADA DAERAH MENURUT PROVINSI/KABUPATEN/KOTA  
TAHUN ANGGARAN 2025**

(dalam ribuan rupiah)

NO	NAMA DAERAH	PINJAMAN LUAR NEGERI YANG DITERUSHIBAHKAN		HIBAH LUAR NEGERI YANG DITERUSHIBAHKAN	TOTAL HIBAH KEPADA DAERAH
		MASS RAPID TRANSIT (MRT) PROJECT	THE DEVELOPMENT OF INTEGRATED FARMING SYSTEM AT UPLAND AREAS PROJECT (UPLAND)	BIO CARBON FUND INITIATIVE FOR SUSTAINABLE FOREST LANDSCAPE (BIO CF ISFL)	
(1)	(2)	(3)	(4)	(5)	(6=3+4+5)
485	Kab. Pohuwato	-	-	-	-
486	Kab. Bone Bolango	-	-	-	-
487	Kab. Gorontalo Utara	-	-	-	-
488	Provinsi Kepulauan Riau	-	-	-	-
489	Kab. Natuna	-	-	-	-
490	Kab. Kepulauan Anambas	-	-	-	-
491	Kab. Karimun	-	-	-	-



**PRESIDEN  
REPUBLIK INDONESIA**  
-1409-

**V.14. RINCIAN HIBAH KEPADA DAERAH MENURUT PROVINSI/KABUPATEN/KOTA  
TAHUN ANGGARAN 2025**

(dalam ribuan rupiah)

NO	NAMA DAERAH	PINJAMAN LUAR NEGERI YANG DITERUSHIBAHKAN		HIBAH LUAR NEGERI YANG DITERUSHIBAHKAN	TOTAL HIBAH KEPADA DAERAH
		MASS RAPID TRANSIT (MRT) PROJECT	THE DEVELOPMENT OF INTEGRATED FARMING SYSTEM AT UPLAND AREAS PROJECT (UPLAND)	BIO CARBON FUND INITIATIVE FOR SUSTAINABLE FOREST LANDSCAPE (BIO CF ISFL)	
(1)	(2)	(3)	(4)	(5)	(6=3+4+5)
492	Kota Batam	-	-	-	-
493	Kota Tanjung Pinang	-	-	-	-
494	Kab. Lingga	-	-	-	-
495	Kab. Bintan	-	-	-	-
496	Provinsi Papua Barat	-	-	-	-
497	Kab. Fakfak	-	-	-	-
498	Kab. Manokwari	-	-	-	-



**PRESIDEN  
REPUBLIK INDONESIA**  
-1410-

**V.14. RINCIAN HIBAH KEPADA DAERAH MENURUT PROVINSI/KABUPATEN/KOTA  
TAHUN ANGGARAN 2025**

(dalam ribuan rupiah)

NO	NAMA DAERAH	PINJAMAN LUAR NEGERI YANG DITERUSHIBAHKAN		HIBAH LUAR NEGERI YANG DITERUSHIBAHKAN	TOTAL HIBAH KEPADA DAERAH
		MASS RAPID TRANSIT (MRT) PROJECT	THE DEVELOPMENT OF INTEGRATED FARMING SYSTEM AT UPLAND AREAS PROJECT (UPLAND)	BIO CARBON FUND INITIATIVE FOR SUSTAINABLE FOREST LANDSCAPE (BIO CF ISFL)	
(1)	(2)	(3)	(4)	(5)	(6=3+4+5)
499	Kab. Teluk Bintuni	-	-	-	-
500	Kab. Teluk Wondama	-	-	-	-
501	Kab. Kaimana	-	-	-	-
502	Kab. Manokwari Selatan	-	-	-	-
503	Kab. Pegunungan Arfak	-	-	-	-
504	Provinsi Sulawesi Barat	-	-	-	-
505	Kab. Majene	-	-	-	-





**PRESIDEN  
REPUBLIK INDONESIA**

-1411-

**V.14. RINCIAN HIBAH KEPADA DAERAH MENURUT PROVINSI/KABUPATEN/KOTA  
TAHUN ANGGARAN 2025**

(dalam ribuan rupiah)

NO	NAMA DAERAH	PINJAMAN LUAR NEGERI YANG DITERUSHIBAHKAN		HIBAH LUAR NEGERI YANG DITERUSHIBAHKAN	TOTAL HIBAH KEPADA DAERAH
		MASS RAPID TRANSIT (MRT) PROJECT	THE DEVELOPMENT OF INTEGRATED FARMING SYSTEM AT UPLAND AREAS PROJECT (UPLAND)	BIO CARBON FUND INITIATIVE FOR SUSTAINABLE FOREST LANDSCAPE (BIO CF ISFL)	
(1)	(2)	(3)	(4)	(5)	(6=3+4+5)
506	Kab. Mamuju	-	-	-	-
507	Kab. Polewali Mandar	-	-	-	-
508	Kab. Mamasa	-	-	-	-
509	Kab. Pasangkayu	-	-	-	-
510	Kab. Mamuju Tengah	-	-	-	-
511	Provinsi Kalimantan Utara	-	-	-	-
512	Kab. Bulungan	-	-	-	-



PRESIDEN  
REPUBLIK INDONESIA

-1412-

V.14. RINCIAN HIBAH KEPADA DAERAH MENURUT PROVINSI/KABUPATEN/KOTA  
TAHUN ANGGARAN 2025

(dalam ribuan rupiah)

NO	NAMA DAERAH	PINJAMAN LUAR NEGERI YANG DITERUSHIBAHKAN		HIBAH LUAR NEGERI YANG DITERUSHIBAHKAN	TOTAL HIBAH KEPADA DAERAH
		MASS RAPID TRANSIT (MRT) PROJECT	THE DEVELOPMENT OF INTEGRATED FARMING SYSTEM AT UPLAND AREAS PROJECT (UPLAND)	BIO CARBON FUND INITIATIVE FOR SUSTAINABLE FOREST LANDSCAPE (BIO CF ISFL)	
(1)	(2)	(3)	(4)	(5)	(6=3+4+5)
513	Kab. Malinau	-	-	-	-
514	Kab. Nunukan	-	-	-	-
515	Kota Tarakan	-	-	-	-
516	Kab. Tana Tidung	-	-	-	-
517	Provinsi Papua Selatan	-	-	-	-
518	Kab. Merauke	-	-	-	-
519	Kab. Boven Digoel	-	-	-	-



**PRESIDEN  
REPUBLIK INDONESIA**  
-1413-

**V.14. RINCIAN HIBAH KEPADA DAERAH MENURUT PROVINSI/KABUPATEN/KOTA  
TAHUN ANGGARAN 2025**

(dalam ribuan rupiah)

NO	NAMA DAERAH	PINJAMAN LUAR NEGERI YANG DITERUSHIBAHKAN		HIBAH LUAR NEGERI YANG DITERUSHIBAHKAN	TOTAL HIBAH KEPADA DAERAH
		MASS RAPID TRANSIT (MRT) PROJECT	THE DEVELOPMENT OF INTEGRATED FARMING SYSTEM AT UPLAND AREAS PROJECT (UPLAND)	BIO CARBON FUND INITIATIVE FOR SUSTAINABLE FOREST LANDSCAPE (BIO CF ISFL)	
(1)	(2)	(3)	(4)	(5)	(6=3+4+5)
520	Kab. Mappi	-	-	-	-
521	Kab. Asmat	-	-	-	-
522	Provinsi Papua Tengah	-	-	-	-
523	Kab. Mimika	-	-	-	-
524	Kab. Nabire	-	-	-	-
525	Kab. Paniai	-	-	-	-
526	Kab. Puncak Jaya	-	-	-	-



PRESIDEN  
REPUBLIK INDONESIA  
-1414-

V.14. RINCIAN HIBAH KEPADA DAERAH MENURUT PROVINSI/KABUPATEN/KOTA  
TAHUN ANGGARAN 2025

(dalam ribuan rupiah)

NO	NAMA DAERAH	PINJAMAN LUAR NEGERI YANG DITERUSHIBAHKAN		HIBAH LUAR NEGERI YANG DITERUSHIBAHKAN	TOTAL HIBAH KEPADA DAERAH
		MASS RAPID TRANSIT (MRT) PROJECT	THE DEVELOPMENT OF INTEGRATED FARMING SYSTEM AT UPLAND AREAS PROJECT (UPLAND)	BIO CARBON FUND INITIATIVE FOR SUSTAINABLE FOREST LANDSCAPE (BIO CF ISFL)	
(1)	(2)	(3)	(4)	(5)	(6=3+4+5)
527	Kab. Dogiyai	-	-	-	-
528	Kab. Puncak	-	-	-	-
529	Kab. Intan Jaya	-	-	-	-
530	Kab. Deiyai	-	-	-	-
531	Provinsi Papua Pegunungan	-	-	-	-
532	Kab. Jayawijaya	-	-	-	-
533	Kab. Yahukimo	-	-	-	-



PRESIDEN  
REPUBLIK INDONESIA

-1415-

V.14. RINCIAN HIBAH KEPADA DAERAH MENURUT PROVINSI/KABUPATEN/KOTA  
TAHUN ANGGARAN 2025

(dalam ribuan rupiah)

NO	NAMA DAERAH	PINJAMAN LUAR NEGERI YANG DITERUSHIBAHKAN		HIBAH LUAR NEGERI YANG DITERUSHIBAHKAN	TOTAL HIBAH KEPADA DAERAH
		MASS RAPID TRANSIT (MRT) PROJECT	THE DEVELOPMENT OF INTEGRATED FARMING SYSTEM AT UPLAND AREAS PROJECT (UPLAND)	BIO CARBON FUND INITIATIVE FOR SUSTAINABLE FOREST LANDSCAPE (BIO CF ISFL)	
(1)	(2)	(3)	(4)	(5)	(6=3+4+5)
534	Kab. Pegunungan Bintang	-	-	-	-
535	Kab. Tolikara	-	-	-	-
536	Kab. Mamberamo Tengah	-	-	-	-
537	Kab. Yalimo	-	-	-	-
538	Kab. Lanny Jaya	-	-	-	-
539	Kab. Nduga	-	-	-	-
540	Provinsi Papua Barat Daya	-	-	-	-



PRESIDEN  
REPUBLIK INDONESIA

-1416-

V.14. RINCIAN HIBAH KEPADA DAERAH MENURUT PROVINSI/KABUPATEN/KOTA  
TAHUN ANGGARAN 2025

(dalam ribuan rupiah)

NO	NAMA DAERAH	PINJAMAN LUAR NEGERI YANG DITERUSHIBAHKAN		HIBAH LUAR NEGERI YANG DITERUSHIBAHKAN	TOTAL HIBAH KEPADA DAERAH
		MASS RAPID TRANSIT (MRT) PROJECT	THE DEVELOPMENT OF INTEGRATED FARMING SYSTEM AT UPLAND AREAS PROJECT (UPLAND)	BIO CARBON FUND INITIATIVE FOR SUSTAINABLE FOREST LANDSCAPE (BIO CF ISFL)	
(1)	(2)	(3)	(4)	(5)	(6=3+4+5)
541	Kab. Sorong	-	-	-	-
542	Kota Sorong	-	-	-	-
543	Kab. Raja Ampat	-	-	-	-
544	Kab. Tambrauw	-	-	-	-
545	Kab. Maybrat	-	-	-	-
546	Kab. Sorong Selatan	-	-	-	-
JUMLAH NASIONAL		1.397.158.000	197.830.836	14.051.587	1.609.040.423




**PRESIDEN  
REPUBLIK INDONESIA**

- 1417 -

**V.15. RINCIAN DANA OTONOMI KHUSUS DAN DANA KEISTIMEWAAN MENURUT PROVINSI/KABUPATEN/KOTA  
TAHUN ANGGARAN 2025**

(dalam ribuan rupiah)

No	Nama Daerah	Dana Otonomi Khusus				Dana Tambahan Infrastruktur dalam Rangka Otsus	Dana Keistimewaan D.I. Yogyakarta
		Dana Otsus Aceh Bagian Program dan Kegiatan Bersama	Dana Otsus Aceh Bagian Provinsi dan Kab/Kota	Dana Otsus Papua Bersifat Umum	Dana Otsus Papua Telah Ditentukan Penggunaannya		
(1)	(2)	(3)	(4)	(5)	(6)	(7)	(8)
1	Provinsi Aceh	1.379.338.086	2.078.168.437	-	-	-	-
2	Kab. Aceh Barat	-	45.234.436	-	-	-	-
3	Kab. Aceh Besar	-	50.890.645	-	-	-	-
4	Kab. Aceh Selatan	-	46.178.272	-	-	-	-
5	Kab. Aceh Singkil	-	37.140.969	-	-	-	-
6	Kab. Aceh Tengah	-	47.855.883	-	-	-	-
7	Kab. Aceh Tenggara	-	45.629.078	-	-	-	-
8	Kab. Aceh Timur	-	58.432.686	-	-	-	-
9	Kab. Aceh Utara	-	57.578.885	-	-	-	-
10	Kab. Bireuen	-	47.263.711	-	-	-	-
11	Kab. Pidie	-	52.322.599	-	-	-	-



**PRESIDEN  
REPUBLIK INDONESIA**

- 1418 -

**V.15. RINCIAN DANA OTONOMI KHUSUS DAN DANA KEISTIMEWAAN MENURUT PROVINSI/KABUPATEN/KOTA  
TAHUN ANGGARAN 2025**

(dalam ribuan rupiah)

No	Nama Daerah	Dana Otonomi Khusus				Dana Tambahan Infrastruktur dalam Rangka Otsus	Dana Keistimewaan D.I. Yogyakarta
		Dana Otsus Aceh Bagian Program dan Kegiatan Bersama	Dana Otsus Aceh Bagian Provinsi dan Kab/Kota	Dana Otsus Papua Bersifat Umum	Dana Otsus Papua Telah Ditentukan Penggunaannya		
(1)	(2)	(3)	(4)	(5)	(6)	(7)	(8)
12	Kab. Simeulue	-	38.154.584	-	-	-	-
13	Kota Banda Aceh	-	55.719.895	-	-	-	-
14	Kota Sabang	-	30.667.402	-	-	-	-
15	Kota Langsa	-	35.215.914	-	-	-	-
16	Kota Lhokseumawe	-	35.636.650	-	-	-	-
17	Kab. Gayo Lues	-	45.117.551	-	-	-	-
18	Kab. Aceh Barat Daya	-	39.897.586	-	-	-	-
19	Kab. Aceh Jaya	-	42.710.023	-	-	-	-
20	Kab. Nagan Raya	-	42.403.402	-	-	-	-
21	Kab. Aceh Tamiang	-	43.225.781	-	-	-	-





**PRESIDEN  
REPUBLIK INDONESIA**  
- 1419 -

**V.15. RINCIAN DANA OTONOMI KHUSUS DAN DANA KEISTIMEWAAN MENURUT PROVINSI/KABUPATEN/KOTA  
TAHUN ANGGARAN 2025**

(dalam ribuan rupiah)

No	Nama Daerah	Dana Otonomi Khusus				Dana Tambahan Infrastruktur dalam Rangka Otsus	Dana Keistimewaan D.I. Yogyakarta
		Dana Otsus Aceh Bagian Program dan Kegiatan Bersama	Dana Otsus Aceh Bagian Provinsi dan Kab/Kota	Dana Otsus Papua Bersifat Umum	Dana Otsus Papua Telah Ditentukan Penggunaannya		
(1)	(2)	(3)	(4)	(5)	(6)	(7)	(8)
22	Kab. Bener Meriah	-	39.919.827	-	-	-	-
23	Kab. Pidie Jaya	-	37.066.109	-	-	-	-
24	Kota Subulussalam	-	34.569.730	-	-	-	-
25	Provinsi DI Yogyakarta	-	-	-	-	-	1.200.000.000
26	Provinsi Papua	-	-	242.976.539	304.134.434	371.391.228	-
27	Kab. Biak Numfor	-	-	83.132.671	95.020.981	11.236.484	-
28	Kab. Jayapura	-	-	88.430.243	114.660.313	21.220.005	-
29	Kab. Kepulauan Yapen	-	-	57.603.976	80.710.487	13.154.164	-
30	Kota Jayapura	-	-	79.832.281	93.124.179	10.975.094	-
31	Kab. Sarmi	-	-	54.159.528	71.059.360	13.213.035	-
32	Kab. Keerom	-	-	45.674.570	59.556.854	16.390.592	-



**PRESIDEN  
REPUBLIK INDONESIA**

- 1420 -

**V.15. RINCIAN DANA OTONOMI KHUSUS DAN DANA KEISTIMEWAAN MENURUT PROVINSI/KABUPATEN/KOTA  
TAHUN ANGGARAN 2025**

(dalam ribuan rupiah)

No	Nama Daerah	Dana Otonomi Khusus				Dana Tambahan Infrastruktur dalam Rangka Otsus	Dana Keistimewaan D.I. Yogyakarta
		Dana Otsus Aceh Bagian Program dan Kegiatan Bersama	Dana Otsus Aceh Bagian Provinsi dan Kab/Kota	Dana Otsus Papua Bersifat Umum	Dana Otsus Papua Telah Ditentukan Penggunaannya		
(1)	(2)	(3)	(4)	(5)	(6)	(7)	(8)
33	Kab. Waropen	-	-	48.758.005	59.233.663	8.208.851	-
34	Kab. Supiori	-	-	43.662.523	53.043.417	7.883.856	-
35	Kab. Mamberamo Raya	-	-	65.691.461	83.237.758	56.885.588	-
36	Provinsi Papua Barat	-	-	154.683.710	195.182.634	349.419.885	-
37	Kab. Fakfak	-	-	54.399.291	75.766.500	8.187.651	-
38	Kab. Manokwari	-	-	71.854.864	54.874.941	10.989.482	-
39	Kab. Teluk Bintuni	-	-	64.107.417	78.284.184	19.137.989	-
40	Kab. Teluk Wondama	-	-	55.230.985	74.407.592	15.976.832	-
41	Kab. Kaimana	-	-	15.955.065	44.113.554	12.470.225	-
42	Kab. Manokwari Selatan	-	-	44.295.754	57.018.180	5.998.373	-



**PRESIDEN  
REPUBLIK INDONESIA**

- 1421 -

**V.15. RINCIAN DANA OTONOMI KHUSUS DAN DANA KEISTIMEWAAN MENURUT PROVINSI/KABUPATEN/KOTA  
TAHUN ANGGARAN 2025**

(dalam ribuan rupiah)

No	Nama Daerah	Dana Otonomi Khusus				Dana Tambahan Infrastruktur dalam Rangka Otsus	Dana Keistimewaan D.I. Yogyakarta
		Dana Otsus Aceh Bagian Program dan Kegiatan Bersama	Dana Otsus Aceh Bagian Provinsi dan Kab/Kota	Dana Otsus Papua Bersifat Umum	Dana Otsus Papua Telah Ditentukan Penggunaannya		
(1)	(2)	(3)	(4)	(5)	(6)	(7)	(8)
43	Kab. Pegunungan Arfak	-	-	55.085.281	70.961.194	14.594.419	-
44	Provinsi Papua Selatan	-	-	163.947.073	200.229.467	319.644.218	-
45	Kab. Merauke	-	-	101.983.547	137.730.797	23.663.394	-
46	Kab. Boven Digoel	-	-	76.941.916	88.598.750	23.010.158	-
47	Kab. Mappi	-	-	97.338.607	110.867.951	65.851.799	-
48	Kab. Asmat	-	-	106.279.102	130.004.593	24.465.028	-
49	Provinsi Papua Tengah	-	-	261.875.164	334.559.509	283.746.319	-
50	Kab. Mimika	-	-	103.178.531	96.833.717	30.021.442	-
51	Kab. Nabire	-	-	94.544.607	100.604.627	25.495.405	-
52	Kab. Paniai	-	-	98.886.996	121.201.974	23.701.578	-
53	Kab. Puncak Jaya	-	-	81.811.940	123.094.657	36.898.416	-



**PRESIDEN  
REPUBLIK INDONESIA**

- 1422 -

**V.15. RINCIAN DANA OTONOMI KHUSUS DAN DANA KEISTIMEWAAN MENURUT PROVINSI/KABUPATEN/KOTA  
TAHUN ANGGARAN 2025**

(dalam ribuan rupiah)

No	Nama Daerah	Dana Otonomi Khusus				Dana Tambahan Infrastruktur dalam Rangka Otsus	Dana Keistimewaan D.I. Yogyakarta
		Dana Otsus Aceh Bagian Program dan Kegiatan Bersama	Dana Otsus Aceh Bagian Provinsi dan Kab/Kota	Dana Otsus Papua Bersifat Umum	Dana Otsus Papua Telah Ditentukan Penggunaannya		
(1)	(2)	(3)	(4)	(5)	(6)	(7)	(8)
54	Kab. Dogiyai	-	-	53.184.456	72.471.643	34.747.642	-
55	Kab. Puncak	-	-	96.615.989	118.418.488	85.125.442	-
56	Kab. Intan Jaya	-	-	35.281.270	80.308.226	33.931.790	-
57	Kab. Deiyai	-	-	47.538.260	67.705.522	13.824.605	-
58	Provinsi Papua Pegunungan	-	-	336.993.528	423.622.345	470.708.262	-
59	Kab. Jayawijaya	-	-	111.338.784	136.369.942	5.788.908	-
60	Kab. Yahukimo	-	-	166.434.072	203.851.739	27.794.599	-
61	Kab. Pegunungan Bintang	-	-	116.627.508	142.847.675	16.747.098	-
62	Kab. Tolikara	-	-	126.039.804	154.376.040	14.547.626	-
63	Kab. Mamberamo Tengah	-	-	49.550.606	84.197.469	13.233.271	-
64	Kab. Yalimo	-	-	80.325.799	87.169.798	6.678.740	-



**PRESIDEN  
REPUBLIK INDONESIA**

- 1423 -

**V.15. RINCIAN DANA OTONOMI KHUSUS DAN DANA KEISTIMEWAAN MENURUT PROVINSI/KABUPATEN/KOTA  
TAHUN ANGGARAN 2025**

(dalam ribuan rupiah)

No	Nama Daerah	Dana Otonomi Khusus				Dana Tambahan Infrastruktur dalam Rangka Otsus	Dana Keistimewaan D.I. Yogyakarta
		Dana Otsus Aceh Bagian Program dan Kegiatan Bersama	Dana Otsus Aceh Bagian Provinsi dan Kab/Kota	Dana Otsus Papua Bersifat Umum	Dana Otsus Papua Telah Ditentukan Penggunaannya		
(1)	(2)	(3)	(4)	(5)	(6)	(7)	(8)
65	Kab. Lanny Jaya	-	-	88.011.895	107.798.707	13.904.008	-
66	Kab. Nduga	-	-	47.989.764	71.840.768	18.982.815	-
67	Provinsi Papua Barat Daya	-	-	179.425.428	217.148.414	126.046.105	-
68	Kab. Sorong	-	-	70.191.209	89.582.318	30.284.949	-
69	Kota Sorong	-	-	64.441.183	70.765.529	16.612.374	-
70	Kab. Raja Ampat	-	-	90.577.871	111.976.885	74.320.674	-
71	Kab. Sorong Selatan	-	-	52.303.204	56.934.735	57.472.924	-
72	Kab. Maybrat	-	-	63.354.430	74.918.616	59.632.733	-
73	Kab. Tambrau	-	-	77.791.434	102.501.550	55.783.925	-
JUMLAH		1.379.338.086	3.087.000.055	4.466.338.141	5.582.922.676	3.000.000.000	1.200.000.000



**PRESIDEN  
REPUBLIK INDONESIA**

- 1424 -

**V.16. RINCIAN DANA DESA MENURUT KABUPATEN/KOTA TAHUN ANGGARAN 2025**

(dalam ribuan rupiah)

NO	NAMA DAERAH	JUMLAH DESA	ALOKASI DASAR	ALOKASI FORMULA
(1)	(2)	(3)	(5)	(6)
1	Kab. Aceh Barat	321	161.315.953	52.145.193
2	Kab. Aceh Besar	603	310.412.307	90.784.290
3	Kab. Aceh Selatan	260	138.553.932	45.437.250
4	Kab. Aceh Singkil	116	63.725.536	22.624.209
5	Kab. Aceh Tengah	295	154.107.650	47.872.224
6	Kab. Aceh Tenggara	385	196.218.427	56.397.402
7	Kab. Aceh Timur	513	271.718.871	88.113.981
8	Kab. Aceh Utara	852	442.019.865	134.914.710
9	Kab. Bireuen	609	318.410.503	95.488.524
10	Kab. Pidie	730	372.373.363	108.981.225
11	Kab. Simeulue	138	71.319.664	24.613.701
12	Kota Banda Aceh	90	56.785.221	18.293.256
13	Kota Sabang	18	10.794.190	3.636.876



**PRESIDEN  
REPUBLIK INDONESIA**

- 1425 -

**V.16. RINCIAN DANA DESA MENURUT KABUPATEN/KOTA TAHUN ANGGARAN 2025**

(dalam ribuan rupiah)

NO	NAMA DAERAH	ALOKASI AFIRMASI	ALOKASI KINERJA	TOTAL
(1)	(2)	(7)	(8)	(9)
1	Kab. Aceh Barat	2.743.303	10.133.592	226.338.041
2	Kab. Aceh Besar	910.640	20.422.290	422.529.527
3	Kab. Aceh Selatan	4.109.263	10.340.400	198.440.845
4	Kab. Aceh Singkil	3.005.112	3.722.544	93.077.401
5	Kab. Aceh Tengah	1.821.280	11.632.950	215.434.104
6	Kab. Aceh Tenggara	1.388.726	14.993.580	268.998.135
7	Kab. Aceh Timur	1.730.216	17.320.170	378.883.238
8	Kab. Aceh Utara	14.240.133	22.955.688	614.130.396
9	Kab. Bireuen	4.211.710	16.544.640	434.655.377
10	Kab. Pidie	1.707.450	19.646.760	502.708.798
11	Kab. Simeulue	1.479.790	5.428.710	102.841.865
12	Kota Banda Aceh	-	3.877.650	78.956.127
13	Kota Sabang	-	827.232	15.258.298



**PRESIDEN  
REPUBLIK INDONESIA**

- 1426 -

**V.16. RINCIAN DANA DESA MENURUT KABUPATEN/KOTA TAHUN ANGGARAN 2025**

(dalam ribuan rupiah)

NO	NAMA DAERAH	JUMLAH DESA	ALOKASI DASAR	ALOKASI FORMULA
(1)	(2)	(3)	(5)	(6)
14	Kota Langsa	66	40.606.128	15.248.199
15	Kota Lhokseumawe	68	42.289.424	15.681.105
16	Kab. Gayo Lues	136	70.842.490	27.611.361
17	Kab. Aceh Barat Daya	152	82.566.657	25.886.499
18	Kab. Aceh Jaya	172	87.338.364	26.602.347
19	Kab. Nagan Raya	222	115.617.280	39.515.958
20	Kab. Aceh Tamiang	215	120.011.277	40.781.001
21	Kab. Bener Meriah	232	120.750.412	35.908.821
22	Kab. Pidie Jaya	222	116.019.331	33.805.875
23	Kota Subulussalam	82	45.093.572	17.187.081
24	Kab. Asahan	177	114.228.325	52.299.420
25	Kab. Dairi	161	93.592.284	30.669.471
26	Kab. Deli Serdang	380	239.618.436	118.770.651





**PRESIDEN  
REPUBLIK INDONESIA**

- 1427 -

**V.16. RINCIAN DANA DESA MENURUT KABUPATEN/KOTA TAHUN ANGGARAN 2025**

(dalam ribuan rupiah)

NO	NAMA DAERAH	ALOKASI AFIRMASI	ALOKASI KINERJA	TOTAL
(1)	(2)	(7)	(8)	(9)
14	Kota Langsa	113.830	2.274.888	58.243.045
15	Kota Lhokseumawe	-	2.843.610	60.814.139
16	Kab. Gayo Lues	1.593.620	5.428.710	105.476.181
17	Kab. Aceh Barat Daya	341.490	4.756.584	113.551.230
18	Kab. Aceh Jaya	1.035.853	6.721.260	121.697.824
19	Kab. Nagan Raya	1.365.960	7.031.472	163.530.670
20	Kab. Aceh Tamiang	1.479.790	8.530.830	170.802.898
21	Kab. Bener Meriah	1.024.470	9.047.850	166.731.553
22	Kab. Pidie Jaya	591.916	8.789.340	159.206.462
23	Kota Subulussalam	682.980	2.895.312	65.858.945
24	Kab. Asahan	341.490	6.979.770	173.849.005
25	Kab. Dairi	1.138.300	5.170.200	130.570.255
26	Kab. Deli Serdang	-	14.993.580	373.382.667



**PRESIDEN  
REPUBLIK INDONESIA**

- 1428 -

**V.16. RINCIAN DANA DESA MENURUT KABUPATEN/KOTA TAHUN ANGGARAN 2025**

(dalam ribuan rupiah)

NO	NAMA DAERAH	JUMLAH DESA	ALOKASI DASAR	ALOKASI FORMULA
(1)	(2)	(3)	(5)	(6)
27	Kab. Karo	259	143.374.335	42.841.221
28	Kab. Labuhanbatu	75	49.018.532	26.009.907
29	Kab. Langkat	240	155.291.318	74.959.284
30	Kab. Mandailing Natal	377	204.494.747	71.128.596
31	Kab. Nias	170	89.876.504	35.903.256
32	Kab. Simalungun	386	232.473.025	84.838.593
33	Kab. Tapanuli Selatan	211	114.969.545	36.071.694
34	Kab. Tapanuli Tengah	159	88.692.687	32.978.505
35	Kab. Tapanuli Utara	241	134.054.297	47.538.084
36	Kab. Toba	231	122.488.533	38.749.914
37	Kota Padangsidimpuan	42	23.689.962	6.472.530
38	Kab. Pakpak Bharat	52	28.421.054	9.666.366
39	Kab. Nias Selatan	459	240.877.486	101.576.139



**PRESIDEN  
REPUBLIK INDONESIA**

- 1429 -

**V.16. RINCIAN DANA DESA MENURUT KABUPATEN/KOTA TAHUN ANGGARAN 2025**

(dalam ribuan rupiah)

NO	NAMA DAERAH	ALOKASI AFIRMASI	ALOKASI KINERJA	TOTAL
(1)	(2)	(7)	(8)	(9)
27	Kab. Karo	1.365.960	10.081.890	197.663.406
28	Kab. Labuhanbatu	-	2.481.696	77.510.135
29	Kab. Langkat	-	9.564.870	239.815.472
30	Kab. Mandailing Natal	10.904.914	11.788.056	298.316.313
31	Kab. Nias	9.356.826	6.721.260	141.857.846
32	Kab. Simalungun	455.320	14.993.580	332.760.518
33	Kab. Tapanuli Selatan	-	8.272.320	159.313.559
34	Kab. Tapanuli Tengah	6.351.714	6.204.240	134.227.146
35	Kab. Tapanuli Utara	3.779.156	7.651.896	193.023.433
36	Kab. Toba	2.970.963	9.047.850	173.257.260
37	Kota Padangsidimpuan	113.830	1.654.464	31.930.786
38	Kab. Pakpak Bharat	455.320	2.326.590	40.869.330
39	Kab. Nias Selatan	30.563.355	13.442.520	386.459.500



**PRESIDEN  
REPUBLIK INDONESIA**

- 1430 -

**V.16. RINCIAN DANA DESA MENURUT KABUPATEN/KOTA TAHUN ANGGARAN 2025**

(dalam ribuan rupiah)

NO	NAMA DAERAH	JUMLAH DESA	ALOKASI DASAR	ALOKASI FORMULA
(1)	(2)	(3)	(5)	(6)
40	Kab. Humbang Hasundutan	153	85.653.008	30.214.908
41	Kab. Serdang Bedagai	237	143.083.938	55.911.438
42	Kab. Samosir	128	69.871.905	22.851.069
43	Kab. Batu Bara	141	88.887.570	37.189.830
44	Kab. Padang Lawas	303	157.691.487	52.445.322
45	Kab. Padang Lawas Utara	386	194.480.276	69.920.133
46	Kab. Labuhanbatu Selatan	52	35.590.769	22.520.049
47	Kab. Labuhanbatu Utara	82	53.804.438	28.726.278
48	Kab. Nias Utara	112	62.570.172	28.359.198
49	Kab. Nias Barat	105	56.444.134	21.979.797
50	Kota Gunungsitoli	98	54.472.502	19.182.018
51	Kab. Lima Puluh Kota	79	54.663.341	28.491.738
52	Kab. Agam	92	63.024.976	34.036.782



**PRESIDEN  
REPUBLIK INDONESIA**

- 1431 -

**V.16. RINCIAN DANA DESA MENURUT KABUPATEN/KOTA TAHUN ANGGARAN 2025**

(dalam ribuan rupiah)

NO	NAMA DAERAH	ALOKASI AFIRMASI	ALOKASI KINERJA	TOTAL
(1)	(2)	(7)	(8)	(9)
40	Kab. Humbang Hasundutan	2.162.770	5.945.730	123.976.416
41	Kab. Serdang Bedagai	-	9.306.360	208.301.736
42	Kab. Samosir	1.138.300	5.170.200	99.031.474
43	Kab. Batu Bara	-	4.549.776	130.627.176
44	Kab. Padang Lawas	5.247.563	9.513.168	224.897.540
45	Kab. Padang Lawas Utara	9.516.188	11.994.864	285.911.461
46	Kab. Labuhanbatu Selatan	-	1.861.272	59.972.090
47	Kab. Labuhanbatu Utara	455.320	2.895.312	85.881.348
48	Kab. Nias Utara	10.267.466	3.515.736	104.712.572
49	Kab. Nias Barat	8.742.144	3.308.928	90.475.003
50	Kota Gunungsitoli	1.593.620	3.308.928	78.557.068
51	Kab. Lima Puluh Kota	113.830	3.360.630	86.629.539
52	Kab. Agam	-	3.877.650	100.939.408



**PRESIDEN  
REPUBLIK INDONESIA**

- 1432 -

**V.16. RINCIAN DANA DESA MENURUT KABUPATEN/KOTA TAHUN ANGGARAN 2025**

(dalam ribuan rupiah)

NO	NAMA DAERAH	JUMLAH DESA	ALOKASI DASAR	ALOKASI FORMULA
(1)	(2)	(3)	(5)	(6)
53	Kab. Kepulauan Mentawai	43	25.704.220	17.240.958
54	Kab. Padang Pariaman	103	68.698.218	30.155.130
55	Kab. Pasaman	62	42.935.117	24.212.052
56	Kab. Pesisir Selatan	182	113.310.536	47.930.544
57	Kab. Sijunjung	62	40.522.870	20.937.708
58	Kab. Solok	74	49.483.516	30.537.573
59	Kab. Tanah Datar	75	50.760.701	22.330.629
60	Kota Sawahlunto	27	15.923.256	4.397.121
61	Kota Pariaman	55	31.247.519	7.453.560
62	Kab. Pasaman Barat	90	62.145.764	32.002.101
63	Kab. Dharmasraya	52	35.121.720	18.737.475
64	Kab. Solok Selatan	39	25.821.986	15.468.960
65	Kab. Bengkulu	136	84.779.854	46.579.068



**PRESIDEN  
REPUBLIK INDONESIA**

- 1433 -

**V.16. RINCIAN DANA DESA MENURUT KABUPATEN/KOTA TAHUN ANGGARAN 2025**

(dalam ribuan rupiah)

NO	NAMA DAERAH	ALOKASI AFIRMASI	ALOKASI KINERJA	TOTAL
(1)	(2)	(7)	(8)	(9)
53	Kab. Kepulauan Mentawai	682.980	2.068.080	45.696.238
54	Kab. Padang Pariaman	-	4.136.160	102.989.508
55	Kab. Pasaman	-	2.068.080	69.215.249
56	Kab. Pesisir Selatan	-	5.790.624	167.031.704
57	Kab. Sijunjung	-	2.068.080	63.528.658
58	Kab. Solok	227.660	2.481.696	82.730.445
59	Kab. Tanah Datar	-	2.481.696	75.573.026
60	Kota Sawahlunto	-	1.292.550	21.612.927
61	Kota Pariaman	-	2.326.590	41.027.669
62	Kab. Pasaman Barat	113.830	3.877.650	98.139.345
63	Kab. Dharmasraya	-	2.326.590	56.185.785
64	Kab. Solok Selatan	-	1.809.570	43.100.516
65	Kab. Bengkulu	-	5.428.710	136.787.632



**PRESIDEN  
REPUBLIK INDONESIA**

- 1434 -

**V.16 RINCIAN DANA DESA MENURUT KABUPATEN/KOTA TAHUN ANGGARAN 2025**

(dalam ribuan rupiah)

NO	NAMA DAERAH	JUMLAH DESA	ALOKASI DASAR	ALOKASI FORMULA
(1)	(2)	(3)	(5)	(6)
66	Kab. Indragiri Hilir	197	117.659.920	56.933.253
67	Kab. Indragiri Hulu	178	105.990.575	43.172.634
68	Kab. Kampar	242	150.675.978	74.090.319
69	Kab. Kuantan Singingi	218	123.440.806	45.019.224
70	Kab. Pelalawan	104	64.011.805	37.303.101
71	Kab. Rokan Hilir	159	101.624.956	50.055.060
72	Kab. Rokan Hulu	139	89.750.538	46.992.831
73	Kab. Siak	122	75.543.069	35.924.481
74	Kab. Kepulauan Meranti	96	55.536.476	29.537.574
75	Kab. Batanghari	110	65.309.304	28.960.773
76	Kab. Bungo	141	83.728.065	32.689.362
77	Kab. Kerinci	285	153.732.012	44.423.781
78	Kab. Merangin	205	115.615.215	47.418.723





**PRESIDEN  
REPUBLIK INDONESIA**

- 1435 -

**V.16. RINCIAN DANA DESA MENURUT KABUPATEN/KOTA TAHUN ANGGARAN 2025**

(dalam ribuan rupiah)

NO	NAMA DAERAH	ALOKASI AFIRMASI	ALOKASI KINERJA	TOTAL
(1)	(2)	(7)	(8)	(9)
66	Kab. Indragiri Hilir	-	7.755.300	182.348.473
67	Kab. Indragiri Hulu	-	5.583.816	154.747.025
68	Kab. Kampar	-	9.564.870	234.331.167
69	Kab. Kuantan Singingi	-	6.824.664	175.284.694
70	Kab. Pelalawan	-	3.308.928	104.623.834
71	Kab. Rokan Hilir	-	413.616	152.093.632
72	Kab. Rokan Hulu	-	4.342.968	141.086.337
73	Kab. Siak	-	4.911.690	116.379.240
74	Kab. Kepulauan Meranti	-	3.308.928	88.382.978
75	Kab. Batanghari	-	4.394.670	98.664.747
76	Kab. Bungo	113.830	4.549.776	121.081.033
77	Kab. Kerinci	455.320	11.115.930	209.727.043
78	Kab. Merangin	227.660	6.411.048	169.672.646



**PRESIDEN  
REPUBLIK INDONESIA**

- 1436 -

**V.16. RINCIAN DANA DESA MENURUT KABUPATEN/KOTA TAHUN ANGGARAN 2025**

(dalam ribuan rupiah)

NO	NAMA DAERAH	JUMLAH DESA	ALOKASI DASAR	ALOKASI FORMULA
(1)	(2)	(3)	(5)	(6)
79	Kab. Muaro Jambi	150	92.140.460	37.157.868
80	Kab. Sarolangun	149	85.904.786	35.484.438
81	Kab. Tanjung Jabung Barat	114	66.531.688	27.672.300
82	Kab. Tanjung Jabung Timur	73	43.515.848	21.409.203
83	Kab. Tebo	122	75.409.054	33.335.781
84	Kota Sungai Penuh	65	36.715.686	10.147.107
85	Kab. Lahat	360	193.369.594	64.371.567
86	Kab. Musi Banyuasin	229	141.376.245	75.026.409
87	Kab. Musi Rawas	186	110.579.513	47.809.134
88	Kab. Muara Enim	245	146.466.745	61.919.763
89	Kab. Ogan Komering Ilir	314	188.626.211	92.166.717
90	Kab. Ogan Komering Ulu	143	83.803.200	35.161.746
91	Kota Prabumulih	12	7.151.454	2.541.405



**PRESIDEN  
REPUBLIK INDONESIA**

- 1437 -

**V.16. RINCIAN DANA DESA MENURUT KABUPATEN/KOTA TAHUN ANGGARAN 2025**

(dalam ribuan rupiah)

NO	NAMA DAERAH	ALOKASI AFIRMASI	ALOKASI KINERJA	TOTAL
(1)	(2)	(7)	(8)	(9)
79	Kab. Muaro Jambi	-	5.945.730	135.244.058
80	Kab. Sarolangun	1.252.130	4.756.584	127.397.938
81	Kab. Tanjung Jabung Barat	-	3.722.544	97.926.532
82	Kab. Tanjung Jabung Timur	910.640	2.481.696	68.317.387
83	Kab. Tebo	-	4.911.690	113.656.525
84	Kota Sungai Penuh	-	2.843.610	49.706.403
85	Kab. Lahat	-	14.218.050	271.959.211
86	Kab. Musi Banyuasin	113.830	9.047.850	225.564.334
87	Kab. Musi Rawas	-	7.238.280	165.626.927
88	Kab. Muara Enim	-	7.651.896	216.038.404
89	Kab. Ogan Komering Ilir	-	9.926.784	290.719.712
90	Kab. Ogan Komering Ulu	455.320	5.687.220	125.107.486
91	Kota Prabumulih	-	620.424	10.313.283



**PRESIDEN  
REPUBLIK INDONESIA**

- 1438 -

**V.16. RINCIAN DANA DESA MENURUT KABUPATEN/KOTA TAHUN ANGGARAN 2025**

(dalam ribuan rupiah)

NO	NAMA DAERAH	JUMLAH DESA	ALOKASI DASAR	ALOKASI FORMULA
(1)	(2)	(3)	(5)	(6)
92	Kab. Banyuasin	288	173.176.065	84.263.406
93	Kab. Ogan Ilir	227	131.317.122	49.541.400
94	Kab. Ogan Komering Ulu Timur	305	182.827.059	68.599.839
95	Kab. Ogan Komering Ulu Selatan	252	142.809.843	53.394.936
96	Kab. Empat Lawang	147	86.499.712	33.248.511
97	Kab. Penukal Abab Lematang Ilir	65	39.864.990	17.442.906
98	Kab. Musi Rawas Utara	82	49.180.967	25.207.467
99	Kab. Bengkulu Selatan	142	76.026.387	24.255.987
100	Kab. Bengkulu Utara	215	119.140.195	45.651.387
101	Kab. Rejang Lebong	122	69.512.480	26.270.337
102	Kab. Kaur	192	99.413.819	31.302.549
103	Kab. Seluma	182	98.301.083	37.053.321
104	Kab. Mukomuko	148	82.349.381	30.740.238



**PRESIDEN  
REPUBLIK INDONESIA**

- 1439 -

**V.16. RINCIAN DANA DESA MENURUT KABUPATEN/KOTA TAHUN ANGGARAN 2025**

(dalam ribuan rupiah)

NO	NAMA DAERAH	ALOKASI AFIRMASI	ALOKASI KINERJA	TOTAL
(1)	(2)	(7)	(8)	(9)
92	Kab. Banyuasin	-	9.099.552	266.539.023
93	Kab. Ogan Ilir	-	9.047.850	189.906.372
94	Kab. Ogan Komering Ulu Timur	-	11.891.460	263.318.358
95	Kab. Ogan Komering Ulu Selatan	2.162.770	9.823.380	208.190.929
96	Kab. Empat Lawang	-	4.756.584	124.504.807
97	Kab. Penukal Abab Lematang Ilir	-	2.843.610	60.151.506
98	Kab. Musi Rawas Utara	-	2.895.312	77.283.746
99	Kab. Bengkulu Selatan	-	5.687.220	105.969.594
100	Kab. Bengkulu Utara	227.660	6.824.664	171.843.906
101	Kab. Rejang Lebong	682.980	4.911.690	101.377.487
102	Kab. Kaur	341.490	7.496.790	138.554.648
103	Kab. Seluma	1.138.300	5.790.624	142.283.328
104	Kab. Mukomuko	-	5.945.730	119.035.349



**PRESIDEN  
REPUBLIK INDONESIA**

- 1440 -

**V.16. RINCIAN DANA DESA MENURUT KABUPATEN/KOTA TAHUN ANGGARAN 2025**

(dalam ribuan rupiah)

NO	NAMA DAERAH	JUMLAH DESA	ALOKASI DASAR	ALOKASI FORMULA
(1)	(2)	(3)	(5)	(6)
105	Kab. Lebong	93	50.565.814	17.260.077
106	Kab. Kepahiang	105	57.382.231	19.023.759
107	Kab. Bengkulu Tengah	142	75.289.309	24.894.828
108	Kab. Lampung Barat	131	77.790.853	29.828.427
109	Kab. Lampung Selatan	256	168.087.587	80.609.151
110	Kab. Lampung Tengah	301	201.840.734	99.355.389
111	Kab. Lampung Utara	232	140.182.320	53.779.026
112	Kab. Lampung Timur	264	177.165.979	81.995.907
113	Kab. Tanggamus	299	177.576.178	68.599.413
114	Kab. Tulang Bawang	147	90.654.117	37.238.274
115	Kab. Way Kanan	221	131.627.783	52.295.790
116	Kab. Pesawaran	148	94.946.611	41.389.917
117	Kab. Pringsewu	126	80.584.814	32.945.763



**PRESIDEN  
REPUBLIK INDONESIA**

- 1441 -

**V.16. RINCIAN DANA DESA MENURUT KABUPATEN/KOTA TAHUN ANGGARAN 2025**

(dalam ribuan rupiah)

NO	NAMA DAERAH	ALOKASI AFIRMASI	ALOKASI KINERJA	TOTAL
(1)	(2)	(7)	(8)	(9)
105	Kab. Lebong	113.830	3.102.120	71.041.841
106	Kab. Kepahiang	-	4.136.160	80.542.150
107	Kab. Bengkulu Tengah	341.490	5.687.220	106.212.847
108	Kab. Lampung Barat	-	5.170.200	112.789.480
109	Kab. Lampung Selatan	-	10.081.890	258.778.628
110	Kab. Lampung Tengah	-	11.891.460	313.087.583
111	Kab. Lampung Utara	-	9.047.850	203.009.196
112	Kab. Lampung Timur	-	10.340.400	269.502.286
113	Kab. Tanggamus	-	11.632.950	257.808.541
114	Kab. Tulang Bawang	-	5.945.730	133.838.121
115	Kab. Way Kanan	-	8.789.340	192.712.913
116	Kab. Pesawaran	-	5.945.730	142.282.258
117	Kab. Pringsewu	-	4.911.690	118.442.267



**PRESIDEN  
REPUBLIK INDONESIA**

- 1442 -

**V.16. RINCIAN DANA DESA MENURUT KABUPATEN/KOTA TAHUN ANGGARAN 2025**

(dalam ribuan rupiah)

NO	NAMA DAERAH	JUMLAH DESA	ALOKASI DASAR	ALOKASI FORMULA
(1)	(2)	(3)	(5)	(6)
118	Kab. Mesuji	105	63.479.809	22.988.970
119	Kab. Tulang Bawang Barat	100	62.856.441	24.529.422
120	Kab. Pesisir Barat	116	65.065.668	23.523.627
121	Kab. Bandung	270	210.425.798	175.155.621
122	Kab. Bekasi	179	138.224.925	141.159.129
123	Kab. Bogor	416	322.920.103	287.052.915
124	Kab. Ciamis	258	177.543.664	81.655.239
125	Kab. Cianjur	354	255.862.467	173.410.494
126	Kab. Cirebon	412	293.219.766	158.777.970
127	Kab. Garut	421	303.843.402	177.212.211
128	Kab. Indramayu	309	221.104.200	121.696.485
129	Kab. Karawang	297	215.895.951	131.449.833
130	Kab. Kuningan	361	229.155.134	97.778.523





**PRESIDEN  
REPUBLIK INDONESIA**

- 1443 -

**V.16. RINCIAN DANA DESA MENURUT KABUPATEN/KOTA TAHUN ANGGARAN 2025**

(dalam ribuan rupiah)

NO	NAMA DAERAH	ALOKASI AFIRMASI	ALOKASI KINERJA	TOTAL
(1)	(2)	(7)	(8)	(9)
118	Kab. Mesuji	-	4.136.160	90.604.939
119	Kab. Tulang Bawang Barat	-	4.136.160	91.522.023
120	Kab. Pesisir Barat	455.320	4.653.180	93.697.795
121	Kab. Bandung	-	10.598.910	396.180.329
122	Kab. Bekasi	-	5.583.816	284.967.870
123	Kab. Bogor	-	15.252.090	625.225.108
124	Kab. Ciamis	-	10.081.890	269.280.793
125	Kab. Cianjur	-	13.959.540	443.232.501
126	Kab. Cirebon	-	14.993.580	466.991.316
127	Kab. Garut	-	15.252.090	496.307.703
128	Kab. Indramayu	-	9.719.976	352.520.661
129	Kab. Karawang	-	11.632.950	358.978.734
130	Kab. Kuningan	-	14.218.050	341.151.707



**PRESIDEN  
REPUBLIK INDONESIA**

- 1444 -

**V.16. RINCIAN DANA DESA MENURUT KABUPATEN/KOTA TAHUN ANGGARAN 2025**

(dalam ribuan rupiah)

NO	NAMA DAERAH	JUMLAH DESA	ALOKASI DASAR	ALOKASI FORMULA
(1)	(2)	(3)	(5)	(6)
131	Kab. Majalengka	330	219.581.286	96.588.834
132	Kab. Purwakarta	183	126.313.915	61.417.710
133	Kab. Subang	245	175.346.670	100.255.803
134	Kab. Sukabumi	381	278.419.405	161.035.446
135	Kab. Sumedang	270	179.870.624	85.110.051
136	Kab. Tasikmalaya	351	250.690.750	135.168.540
137	Kota Banjar	16	11.590.148	6.186.456
138	Kab. Bandung Barat	165	127.178.951	111.379.476
139	Kab. Pangandaran	93	64.235.158	31.493.598
140	Kab. Banjarnegara	266	175.096.892	87.467.661
141	Kab. Banyumas	301	210.618.638	120.287.646
142	Kab. Batang	239	152.807.982	62.344.779
143	Kab. Blora	271	169.756.659	76.313.937



**PRESIDEN  
REPUBLIK INDONESIA**

- 1445 -

**V.16. RINCIAN DANA DESA MENURUT KABUPATEN/KOTA TAHUN ANGGARAN 2025**

(dalam ribuan rupiah)

NO	NAMA DAERAH	ALOKASI AFIRMASI	ALOKASI KINERJA	TOTAL
(1)	(2)	(7)	(8)	(9)
131	Kab. Majalengka	-	12.925.500	329.095.620
132	Kab. Purwakarta	-	7.238.280	194.969.905
133	Kab. Subang	-	9.564.870	285.167.343
134	Kab. Sukabumi	-	14.993.580	454.448.431
135	Kab. Sumedang	-	10.598.910	275.579.585
136	Kab. Tasikmalaya	-	13.701.030	399.560.320
137	Kota Banjar	-	775.530	18.552.134
138	Kab. Bandung Barat	-	6.462.750	245.021.177
139	Kab. Pangandaran	-	3.102.120	98.830.876
140	Kab. Banjarnegara	-	10.340.400	272.904.953
141	Kab. Banyumas	-	11.891.460	342.797.744
142	Kab. Batang	-	9.306.360	224.459.121
143	Kab. Blora	-	10.598.910	256.669.506



**PRESIDEN  
REPUBLIK INDONESIA**

- 1446 -

**V.16. RINCIAN DANA DESA MENURUT KABUPATEN/KOTA TAHUN ANGGARAN 2025**

(dalam ribuan rupiah)

NO	NAMA DAERAH	JUMLAH DESA	ALOKASI DASAR	ALOKASI FORMULA
(1)	(2)	(3)	(5)	(6)
144	Kab. Boyolali	261	174.272.497	80.469.195
145	Kab. Brebes	292	208.973.944	125.007.879
146	Kab. Cilacap	269	193.133.942	121.811.280
147	Kab. Demak	243	167.096.691	85.019.988
148	Kab. Grobogan	273	189.933.836	106.420.527
149	Kab. Jepara	184	131.142.484	75.335.580
150	Kab. Karanganyar	162	113.162.311	59.107.245
151	Kab. Kebumen	449	285.731.201	132.206.232
152	Kab. Kendal	266	174.761.856	77.516.724
153	Kab. Klaten	391	252.394.281	102.780.753
154	Kab. Kudus	123	88.278.430	47.464.653
155	Kab. Magelang	367	237.354.336	106.980.819
156	Kab. Pati	401	257.728.459	107.857.974



**PRESIDEN  
REPUBLIK INDONESIA**

- 1447 -

**V.16. RINCIAN DANA DESA MENURUT KABUPATEN/KOTA TAHUN ANGGARAN 2025**

(dalam ribuan rupiah)

NO	NAMA DAERAH	ALOKASI AFIRMASI	ALOKASI KINERJA	TOTAL
(1)	(2)	(7)	(8)	(9)
144	Kab. Boyolali	-	10.340.400	265.082.092
145	Kab. Brebes	-	11.374.440	345.356.263
146	Kab. Cilacap	-	10.598.910	325.544.132
147	Kab. Demak	341.490	9.564.870	262.023.039
148	Kab. Grobogan	-	10.598.910	306.953.273
149	Kab. Jepara	-	7.238.280	213.716.344
150	Kab. Karanganyar	-	6.462.750	178.732.306
151	Kab. Kebumen	-	16.286.130	434.223.563
152	Kab. Kendal	-	10.340.400	262.618.980
153	Kab. Klaten	-	15.252.090	370.427.124
154	Kab. Kudus	-	4.911.690	140.654.773
155	Kab. Magelang	-	14.476.560	358.811.715
156	Kab. Pati	-	14.735.070	380.321.503



**PRESIDEN  
REPUBLIK INDONESIA**

- 1448 -

**V.16. RINCIAN DANA DESA MENURUT KABUPATEN/KOTA TAHUN ANGGARAN 2025**

(dalam ribuan rupiah)

NO	NAMA DAERAH	JUMLAH DESA	ALOKASI DASAR	ALOKASI FORMULA
(1)	(2)	(3)	(5)	(6)
157	Kab. Pekalongan	272	176.327.373	76.541.193
158	Kab. Pemalang	212	150.822.179	97.620.396
159	Kab. Purbalingga	224	151.741.977	81.044.133
160	Kab. Purworejo	469	264.303.377	87.467.247
161	Kab. Rembang	287	173.037.975	59.974.536
162	Kab. Semarang	208	138.811.699	61.461.036
163	Kab. Sragen	196	135.010.585	68.210.772
164	Kab. Sukoharjo	150	104.536.707	52.242.876
165	Kab. Tegal	281	199.950.352	110.235.420
166	Kab. Temanggung	266	165.983.971	62.574.249
167	Kab. Wonogiri	251	164.448.883	75.780.921
168	Kab. Wonosobo	236	152.058.730	74.575.119
169	Kab. Bantul	75	57.997.452	60.465.252



**PRESIDEN  
REPUBLIK INDONESIA**

- 1449 -

**V.16. RINCIAN DANA DESA MENURUT KABUPATEN/KOTA TAHUN ANGGARAN 2025**

(dalam ribuan rupiah)

NO	NAMA DAERAH	ALOKASI AFIRMASI	ALOKASI KINERJA	TOTAL
(1)	(2)	(7)	(8)	(9)
157	Kab. Pekalongan	-	10.598.910	263.467.476
158	Kab. Pemasang	-	8.272.320	256.714.895
159	Kab. Purbalingga	-	8.789.340	241.575.450
160	Kab. Purworejo	-	17.061.660	368.832.284
161	Kab. Rembang	-	11.374.440	244.386.951
162	Kab. Semarang	-	8.272.320	208.545.055
163	Kab. Sragen	-	7.755.300	210.976.657
164	Kab. Sukoharjo	-	5.945.730	162.725.313
165	Kab. Tegal	569.150	11.115.930	321.870.852
166	Kab. Temanggung	-	10.340.400	238.898.620
167	Kab. Wonogiri	-	9.823.380	250.053.184
168	Kab. Wonosobo	-	9.306.360	235.940.209
169	Kab. Bantul	-	3.102.120	121.564.824



- 1450 -

V.16. RINCIAN DANA DESA MENURUT KABUPATEN/KOTA TAHUN ANGGARAN 2025

(dalam ribuan rupiah)

NO	NAMA DAERAH	JUMLAH DESA	ALOKASI DASAR	ALOKASI FORMULA
(1)	(2)	(3)	(5)	(6)
170	Kab. Gunung Kidul	144	100.491.934	62.629.605
171	Kab. Kulon Progo	87	59.319.298	34.465.422
172	Kab. Sleman	86	66.283.962	57.454.221
173	Kab. Bangkalan	273	175.192.337	96.630.573
174	Kab. Banyuwangi	189	139.270.620	92.968.140
175	Kab. Blitar	220	151.993.769	78.679.239
176	Kab. Bojonegoro	419	267.115.493	114.646.500
177	Kab. Bondowoso	209	135.867.448	66.815.742
178	Kab. Gresik	330	213.349.666	90.205.251
179	Kab. Jember	226	172.053.212	140.297.097
180	Kab. Jombang	302	205.396.153	95.636.643
181	Kab. Kediri	343	234.911.643	124.391.841
182	Kab. Lamongan	462	287.124.140	108.662.619





**PRESIDEN  
REPUBLIK INDONESIA**

- 1451 -

**V.16. RINCIAN DANA DESA MENURUT KABUPATEN/KOTA TAHUN ANGGARAN 2025**

(dalam ribuan rupiah)

NO	NAMA DAERAH	ALOKASI AFIRMASI	ALOKASI KINERJA	TOTAL
(1)	(2)	(7)	(8)	(9)
170	Kab. Gunung Kidul	-	5.687.220	168.808.759
171	Kab. Kulon Progo	-	3.619.140	97.403.860
172	Kab. Sleman	-	3.619.140	127.357.323
173	Kab. Bangkalan	-	10.598.910	282.421.820
174	Kab. Banyuwangi	-	7.496.790	239.735.550
175	Kab. Blitar	-	8.789.340	239.462.348
176	Kab. Bojonegoro	-	15.252.090	397.014.083
177	Kab. Bondowoso	-	8.272.320	210.955.510
178	Kab. Gresik	-	12.925.500	316.480.417
179	Kab. Jember	-	8.789.340	321.139.649
180	Kab. Jombang	-	11.891.460	312.924.256
181	Kab. Kediri	-	13.442.520	372.746.004
182	Kab. Lamongan	-	16.803.150	412.589.909



**PRESIDEN  
REPUBLIK INDONESIA**

- 1452 -

**V.16. RINCIAN DANA DESA MENURUT KABUPATEN/KOTA TAHUN ANGGARAN 2025**

(dalam ribuan rupiah)

NO	NAMA DAERAH	JUMLAH DESA	ALOKASI DASAR	ALOKASI FORMULA
(1)	(2)	(3)	(5)	(6)
183	Kab. Lumajang	198	137.967.013	73.279.899
184	Kab. Madiun	198	129.390.126	55.614.369
185	Kab. Magetan	207	130.297.760	49.752.765
186	Kab. Malang	378	274.185.786	171.140.139
187	Kab. Mojokerto	299	197.678.182	85.193.199
188	Kab. Nganjuk	264	174.284.686	81.437.355
189	Kab. Ngawi	213	141.914.315	74.515.290
190	Kab. Pacitan	167	108.224.100	50.050.776
191	Kab. Pamekasan	178	118.989.875	66.002.976
192	Kab. Pasuruan	341	229.207.928	109.933.353
193	Kab. Ponorogo	281	178.508.141	72.070.797
194	Kab. Probolinggo	325	212.391.255	102.712.968
195	Kab. Sampang	180	124.559.564	82.271.235



**PRESIDEN  
REPUBLIK INDONESIA**

- 1453 -

**V.16. RINCIAN DANA DESA MENURUT KABUPATEN/KOTA TAHUN ANGGARAN 2025**

(dalam ribuan rupiah)

NO	NAMA DAERAH	ALOKASI AFIRMASI	ALOKASI KINERJA	TOTAL
(1)	(2)	(7)	(8)	(9)
183	Kab. Lumajang	-	7.755.300	219.002.212
184	Kab. Madiun	-	7.755.300	192.759.795
185	Kab. Magetan	-	8.272.320	188.322.845
186	Kab. Malang	-	14.735.070	460.060.995
187	Kab. Mojokerto	-	11.632.950	294.504.331
188	Kab. Nganjuk	-	10.340.400	266.062.441
189	Kab. Ngawi	-	8.272.320	224.701.925
190	Kab. Pacitan	-	6.721.260	164.996.136
191	Kab. Pamekasan	-	6.979.770	191.972.621
192	Kab. Pasuruan	-	13.442.520	352.583.801
193	Kab. Ponorogo	-	11.115.930	261.694.868
194	Kab. Probolinggo	-	12.666.990	327.771.213
195	Kab. Sampang	-	7.238.280	214.069.079



- 1454 -

V.16. RINCIAN DANA DESA MENURUT KABUPATEN/KOTA TAHUN ANGGARAN 2025

(dalam ribuan rupiah)

NO	NAMA DAERAH	JUMLAH DESA	ALOKASI DASAR	ALOKASI FORMULA
(1)	(2)	(3)	(5)	(6)
196	Kab. Sidoarjo	318	222.614.887	105.746.814
197	Kab. Situbondo	132	89.990.136	49.734.921
198	Kab. Sumenep	330	211.741.500	110.923.446
199	Kab. Trenggalek	152	104.343.807	53.019.003
200	Kab. Tuban	311	204.695.615	90.206.520
201	Kab. Tulungagung	257	171.777.011	73.367.406
202	Kota Batu	19	14.282.605	7.627.707
203	Kab. Bengkayang	122	72.460.776	33.875.034
204	Kab. Landak	156	95.984.200	50.067.198
205	Kab. Kapuas Hulu	278	148.812.078	83.027.157
206	Kab. Ketapang	253	147.571.375	91.408.641
207	Kab. Mempawah	60	39.710.664	19.247.556
208	Kab. Sambas	195	125.625.561	56.698.713



**PRESIDEN  
REPUBLIK INDONESIA**

- 1455 -

**V.16. RINCIAN DANA DESA MENURUT KABUPATEN/KOTA TAHUN ANGGARAN 2025**

(dalam ribuan rupiah)

NO	NAMA DAERAH	ALOKASI AFIRMASI	ALOKASI KINERJA	TOTAL
(1)	(2)	(7)	(8)	(9)
196	Kab. Sidoarjo	-	12.408.480	340.770.181
197	Kab. Situbondo	-	5.170.200	144.895.257
198	Kab. Sumenep	-	12.925.500	335.590.446
199	Kab. Trenggalek	-	5.945.730	163.308.540
200	Kab. Tuban	-	12.149.970	307.052.105
201	Kab. Tulungagung	-	10.081.890	255.226.307
202	Kota Batu	-	1.034.040	22.944.352
203	Kab. Bengkayang	-	4.911.690	111.247.500
204	Kab. Landak	-	6.204.240	152.255.638
205	Kab. Kapuas Hulu	-	10.857.420	242.696.655
206	Kab. Ketapang	-	7.858.704	246.838.720
207	Kab. Mempawah	-	2.585.100	61.543.320
208	Kab. Sambas	-	7.755.300	190.079.574



**PRESIDEN  
REPUBLIK INDONESIA**

- 1456 -

**V.16. RINCIAN DANA DESA MENURUT KABUPATEN/KOTA TAHUN ANGGARAN 2025**

(dalam ribuan rupiah)

NO	NAMA DAERAH	JUMLAH DESA	ALOKASI DASAR	ALOKASI FORMULA
(1)	(2)	(3)	(5)	(6)
209	Kab. Sanggau	163	102.043.223	55.393.344
210	Kab. Sintang	390	210.042.109	106.584.252
211	Kab. Sekadau	94	57.136.494	27.543.900
212	Kab. Melawi	169	93.892.839	46.735.395
213	Kab. Kayong Utara	43	27.044.348	15.285.669
214	Kab. Kubu Raya	123	80.237.619	48.172.161
215	Kab. Barito Selatan	86	45.779.889	19.779.114
216	Kab. Barito Utara	93	49.426.686	25.593.888
217	Kab. Kapuas	214	120.476.252	60.212.115
218	Kab. Kotawaringin Barat	81	47.032.702	24.212.931
219	Kab. Kotawaringin Timur	168	94.692.831	50.081.559
220	Kab. Katingan	154	81.033.615	48.327.198
221	Kab. Seruyan	97	52.927.281	33.569.418



**PRESIDEN  
REPUBLIK INDONESIA**

- 1457 -

**V.16. RINCIAN DANA DESA MENURUT KABUPATEN/KOTA TAHUN ANGGARAN 2025**

(dalam ribuan rupiah)

NO	NAMA DAERAH	ALOKASI AFIRMASI	ALOKASI KINERJA	TOTAL
(1)	(2)	(7)	(8)	(9)
209	Kab. Sanggau	-	5.170.200	162.606.767
210	Kab. Sintang	-	15.252.090	331.878.451
211	Kab. Sekadau	-	4.136.160	88.816.554
212	Kab. Melawi	-	6.721.260	147.349.494
213	Kab. Kayong Utara	-	2.068.080	44.398.097
214	Kab. Kubu Raya	-	4.911.690	133.321.470
215	Kab. Barito Selatan	-	3.619.140	69.178.143
216	Kab. Barito Utara	-	3.102.120	78.122.694
217	Kab. Kapuas	1.024.470	8.530.830	190.243.667
218	Kab. Kotawaringin Barat	-	3.360.630	74.606.263
219	Kab. Kotawaringin Timur	-	5.377.008	150.151.398
220	Kab. Katingan	1.593.620	4.963.392	135.917.825
221	Kab. Seruyan	-	4.136.160	90.632.859



**PRESIDEN  
REPUBLIK INDONESIA**

- 1458 -

**V.16. RINCIAN DANA DESA MENURUT KABUPATEN/KOTA TAHUN ANGGARAN 2025**

(dalam ribuan rupiah)

NO	NAMA DAERAH	JUMLAH DESA	ALOKASI DASAR	ALOKASI FORMULA
(1)	(2)	(3)	(5)	(6)
222	Kab. Sukamara	29	16.534.441	7.863.363
223	Kab. Lamandau	85	45.306.779	20.728.905
224	Kab. Gunung Mas	114	59.428.995	27.336.540
225	Kab. Pulang Pisau	95	52.919.155	22.997.280
226	Kab. Murung Raya	116	59.638.132	37.081.620
227	Kab. Barito Timur	100	53.341.520	17.916.075
228	Kab. Banjar	277	159.127.005	52.933.803
229	Kab. Barito Kuala	195	110.683.112	34.387.146
230	Kab. Hulu Sungai Selatan	144	82.065.090	23.265.621
231	Kab. Hulu Sungai Tengah	161	91.716.103	27.865.533
232	Kab. Hulu Sungai Utara	214	116.455.886	31.552.815
233	Kab. Kotabaru	198	111.834.411	47.428.929
234	Kab. Tabalong	121	69.977.455	25.719.936





**PRESIDEN  
REPUBLIK INDONESIA**

- 1459 -

**V.16. RINCIAN DANA DESA MENURUT KABUPATEN/KOTA TAHUN ANGGARAN 2025**

(dalam ribuan rupiah)

NO	NAMA DAERAH	ALOKASI AFIRMASI	ALOKASI KINERJA	TOTAL
(1)	(2)	(7)	(8)	(9)
222	Kab. Sukamara	-	1.292.550	25.690.354
223	Kab. Lamandau	-	2.895.312	68.930.996
224	Kab. Gunung Mas	1.252.130	4.653.180	92.670.845
225	Kab. Pulang Pisau	-	3.308.928	79.225.363
226	Kab. Murung Raya	1.024.470	3.722.544	101.466.766
227	Kab. Barito Timur	-	4.136.160	75.393.755
228	Kab. Banjar	-	10.857.420	222.918.228
229	Kab. Barito Kuala	-	7.755.300	152.825.558
230	Kab. Hulu Sungai Selatan	-	5.687.220	111.017.931
231	Kab. Hulu Sungai Tengah	-	6.462.750	126.044.386
232	Kab. Hulu Sungai Utara	-	8.530.830	156.539.531
233	Kab. Kotabaru	-	7.755.300	167.018.640
234	Kab. Tabalong	-	4.911.690	100.609.081



**PRESIDEN  
REPUBLIK INDONESIA**

- 1460 -

**V.16. RINCIAN DANA DESA MENURUT KABUPATEN/KOTA TAHUN ANGGARAN 2025**

(dalam ribuan rupiah)

NO	NAMA DAERAH	JUMLAH DESA	ALOKASI DASAR	ALOKASI FORMULA
(1)	(2)	(3)	(5)	(6)
235	Kab. Tanah Laut	130	79.461.948	28.905.138
236	Kab. Tapin	126	69.461.731	21.329.685
237	Kab. Balangan	153	81.498.620	23.084.565
238	Kab. Tanah Bumbu	152	89.468.326	34.039.935
239	Kab. Berau	100	56.624.835	40.769.661
240	Kab. Kutai Kartanegara	193	118.313.726	74.760.372
241	Kab. Kutai Barat	190	99.539.691	45.839.790
242	Kab. Kutai Timur	139	83.049.882	62.921.514
243	Kab. Paser	139	80.101.587	39.003.123
244	Kab. Penajam Paser Utara	30	19.218.769	9.018.621
245	Kab. Mahakam Ulu	50	26.000.690	24.384.225
246	Kab. Bolaang Mongondow	200	110.703.433	33.724.467
247	Kab. Minahasa	227	124.348.468	33.622.122



**PRESIDEN  
REPUBLIK INDONESIA**

- 1461 -

**V.16. RINCIAN DANA DESA MENURUT KABUPATEN/KOTA TAHUN ANGGARAN 2025**

(dalam ribuan rupiah)

NO	NAMA DAERAH	ALOKASI AFIRMASI	ALOKASI KINERJA	TOTAL
(1)	(2)	(7)	(8)	(9)
235	Kab. Tanah Laut	-	5.170.200	113.537.286
236	Kab. Tapin	-	4.911.690	95.703.106
237	Kab. Balangan	-	5.945.730	110.528.915
238	Kab. Tanah Bumbu	-	5.945.730	129.453.991
239	Kab. Berau	-	4.136.160	101.530.656
240	Kab. Kutai Kartanegara	-	7.496.790	200.570.888
241	Kab. Kutai Barat	-	5.997.432	151.376.913
242	Kab. Kutai Timur	-	4.342.968	150.314.364
243	Kab. Paser	-	5.428.710	124.533.420
244	Kab. Penajam Paser Utara	-	1.240.848	29.478.238
245	Kab. Mahakam Ulu	-	1.861.272	52.246.187
246	Kab. Bolaang Mongondow	113.830	8.013.810	152.555.540
247	Kab. Minahasa	-	9.047.850	167.018.440



**PRESIDEN  
REPUBLIK INDONESIA**

- 1462 -

**V.16. RINCIAN DANA DESA MENURUT KABUPATEN/KOTA TAHUN ANGGARAN 2025**

(dalam ribuan rupiah)

NO	NAMA DAERAH	JUMLAH DESA	ALOKASI DASAR	ALOKASI FORMULA
(1)	(2)	(3)	(5)	(6)
248	Kab. Kepulauan Sangihe	145	75.435.514	21.693.885
249	Kab. Kepulauan Talaud	142	73.413.129	23.422.794
250	Kab. Minahasa Selatan	167	92.678.590	27.305.262
251	Kab. Minahasa Utara	125	71.534.871	22.059.453
252	Kab. Kepulauan Siau Tagulandang Biaro	83	43.355.473	11.770.749
253	Kota Kotamobagu	15	9.240.846	3.004.731
254	Kab. Bolaang Mongondow Utara	106	56.314.193	16.563.897
255	Kab. Minahasa Tenggara	135	72.111.574	19.762.506
256	Kab. Bolaang Mongondow Timur	81	44.620.472	11.976.741
257	Kab. Bolaang Mongondow Selatan	81	43.347.348	13.143.741
258	Kab. Banggai	291	155.431.524	52.277.046
259	Kab. Banggai Kepulauan	141	75.084.229	25.931.784
260	Kab. Buol	108	59.471.622	22.797.030



**PRESIDEN  
REPUBLIK INDONESIA**

- 1463 -

**V.16. RINCIAN DANA DESA MENURUT KABUPATEN/KOTA TAHUN ANGGARAN 2025**

(dalam ribuan rupiah)

NO	NAMA DAERAH	ALOKASI AFIRMASI	ALOKASI KINERJA	TOTAL
(1)	(2)	(7)	(8)	(9)
248	Kab. Kepulauan Sangihe	682.980	4.549.776	102.362.155
249	Kab. Kepulauan Talaud	-	4.549.776	101.385.699
250	Kab. Minahasa Selatan	-	5.377.008	125.360.860
251	Kab. Minahasa Utara	-	4.911.690	98.506.014
252	Kab. Kepulauan Siau Tagulandang Biaro	113.830	3.619.140	58.859.192
253	Kota Kotamobagu	-	775.530	13.021.107
254	Kab. Bolaang Mongondow Utara	-	3.308.928	76.187.018
255	Kab. Minahasa Tenggara	-	5.428.710	97.302.790
256	Kab. Bolaang Mongondow Timur	-	3.360.630	59.957.843
257	Kab. Bolaang Mongondow Selatan	-	3.360.630	59.851.719
258	Kab. Banggai	-	11.374.440	219.083.010
259	Kab. Banggai Kepulauan	-	5.687.220	106.703.233
260	Kab. Buol	-	3.515.736	85.784.388



**PRESIDEN  
REPUBLIK INDONESIA**

- 1464 -

**V.16. RINCIAN DANA DESA MENURUT KABUPATEN/KOTA TAHUN ANGGARAN 2025**

(dalam ribuan rupiah)

NO	NAMA DAERAH	JUMLAH DESA	ALOKASI DASAR	ALOKASI FORMULA
(1)	(2)	(3)	(5)	(6)
261	Kab. Toli-Toli	103	59.920.345	24.207.915
262	Kab. Donggala	158	92.440.981	39.603.906
263	Kab. Morowali	126	70.131.792	28.034.664
264	Kab. Poso	142	79.041.677	33.203.064
265	Kab. Parigi Moutong	278	159.533.101	60.514.650
266	Kab. Tojo Una-Una	134	72.040.483	28.710.357
267	Kab. Sigi	176	98.812.746	40.880.892
268	Kab. Banggai Laut	63	34.228.318	11.377.740
269	Kab. Morowali Utara	122	66.698.214	31.882.500
270	Kab. Bantaeng	46	28.999.728	10.788.168
271	Kab. Barru	40	25.826.042	11.499.792
272	Kab. Bone	328	193.708.566	74.239.857
273	Kab. Bulukumba	109	69.794.683	26.690.700



**PRESIDEN  
REPUBLIK INDONESIA**

- 1465 -

**V.16. RINCIAN DANA DESA MENURUT KABUPATEN/KOTA TAHUN ANGGARAN 2025**

(dalam ribuan rupiah)

NO	NAMA DAERAH	ALOKASI AFIRMASI	ALOKASI KINERJA	TOTAL
(1)	(2)	(7)	(8)	(9)
261	Kab. Toli-Toli	-	4.136.160	88.264.420
262	Kab. Donggala	910.640	4.963.392	137.918.919
263	Kab. Morowali	-	3.929.352	102.095.808
264	Kab. Poso	-	5.687.220	117.931.961
265	Kab. Parigi Moutong	113.830	10.857.420	231.019.001
266	Kab. Tojo Una-Una	341.490	5.428.710	106.521.040
267	Kab. Sigi	1.252.130	6.979.770	147.925.538
268	Kab. Banggai Laut	569.150	2.274.888	48.450.096
269	Kab. Morowali Utara	-	4.911.690	103.492.404
270	Kab. Bantaeng	-	2.068.080	41.855.976
271	Kab. Barru	-	1.809.570	39.135.404
272	Kab. Bone	-	12.925.500	280.873.923
273	Kab. Bulukumba	-	4.394.670	100.880.053



**PRESIDEN  
REPUBLIK INDONESIA**

- 1466 -

**V.16. RINCIAN DANA DESA MENURUT KABUPATEN/KOTA TAHUN ANGGARAN 2025**

(dalam ribuan rupiah)

NO	NAMA DAERAH	JUMLAH DESA	ALOKASI DASAR	ALOKASI FORMULA
(1)	(2)	(3)	(5)	(6)
274	Kab. Enrekang	112	64.379.343	23.673.420
275	Kab. Gowa	121	80.564.511	36.784.218
276	Kab. Jeneponto	82	53.670.413	23.340.123
277	Kab. Luwu	207	118.102.569	42.401.961
278	Kab. Luwu Utara	166	96.828.918	43.397.475
279	Kab. Maros	80	51.250.057	24.092.223
280	Kab. Pangkajene dan Kepulauan	65	40.200.021	18.849.849
281	Kab. Luwu Timur	125	76.091.304	31.949.853
282	Kab. Pinrang	69	43.767.619	20.161.995
283	Kab. Sinjai	67	42.285.346	17.144.652
284	Kab. Kepulauan Selayar	81	45.424.546	15.691.731
285	Kab. Sidenreng Rappang	68	41.753.356	16.112.181
286	Kab. Soppeng	49	31.223.134	13.236.897





**PRESIDEN  
REPUBLIK INDONESIA**

- 1467 -

**V.16. RINCIAN DANA DESA MENURUT KABUPATEN/KOTA TAHUN ANGGARAN 2025**

(dalam ribuan rupiah)

NO	NAMA DAERAH	ALOKASI AFIRMASI	ALOKASI KINERJA	TOTAL
(1)	(2)	(7)	(8)	(9)
274	Kab. Enrekang	113.830	3.515.736	91.682.329
275	Kab. Gowa	-	3.929.352	121.278.081
276	Kab. Jeneponto	-	2.895.312	79.905.848
277	Kab. Luwu	4.792.243	8.272.320	173.569.093
278	Kab. Luwu Utara	455.320	6.462.750	147.144.463
279	Kab. Maros	113.830	3.360.630	78.816.740
280	Kab. Pangkajene dan Kepulauan	-	2.843.610	61.893.480
281	Kab. Luwu Timur	-	4.911.690	112.952.847
282	Kab. Pinrang	796.810	3.102.120	67.828.544
283	Kab. Sinjai	-	2.843.610	62.273.608
284	Kab. Kepulauan Selayar	682.980	3.360.630	65.159.887
285	Kab. Sidenreng Rappang	113.830	2.843.610	60.822.977
286	Kab. Soppeng	-	1.861.272	46.321.303



**PRESIDEN  
REPUBLIK INDONESIA**

- 1468 -

**V.16. RINCIAN DANA DESA MENURUT KABUPATEN/KOTA TAHUN ANGGARAN 2025**

(dalam ribuan rupiah)

NO	NAMA DAERAH	JUMLAH DESA	ALOKASI DASAR	ALOKASI FORMULA
(1)	(2)	(3)	(5)	(6)
287	Kab. Takalar	86	54.155.702	18.762.366
288	Kab. Tana Toraja	112	63.977.308	27.288.021
289	Kab. Wajo	142	83.330.078	28.458.153
290	Kab. Toraja Utara	111	63.638.214	24.225.222
291	Kab. Buton	83	45.499.682	14.941.542
292	Kab. Konawe	291	151.210.130	50.613.229
293	Kab. Kolaka	100	55.485.726	20.516.370
294	Kab. Muna	124	69.252.585	24.445.131
295	Kab. Konawe Selatan	336	179.870.777	59.182.359
296	Kab. Bombana	121	65.823.065	24.373.986
297	Kab. Wakatobi	75	40.977.740	14.032.098
298	Kab. Kolaka Utara	127	68.795.736	24.888.054
299	Kab. Konawe Utara	159	78.909.716	30.374.559



**PRESIDEN  
REPUBLIK INDONESIA**

- 1469 -

**V.16. RINCIAN DANA DESA MENURUT KABUPATEN/KOTA TAHUN ANGGARAN 2025**

(dalam ribuan rupiah)

NO	NAMA DAERAH	ALOKASI AFIRMASI	ALOKASI KINERJA	TOTAL
(1)	(2)	(7)	(8)	(9)
287	Kab. Takalar	455.320	2.895.312	76.268.700
288	Kab. Tana Toraja	3.187.240	4.394.670	98.847.239
289	Kab. Wajo	-	5.687.220	117.475.451
290	Kab. Toraja Utara	4.792.243	4.394.670	97.050.349
291	Kab. Buton	-	2.895.312	63.336.536
292	Kab. Konawe	796.810	9.099.552	211.719.721
293	Kab. Kolaka	227.660	3.308.928	79.538.684
294	Kab. Muna	2.162.770	4.911.690	100.772.176
295	Kab. Konawe Selatan	910.640	10.547.208	250.510.984
296	Kab. Bombana	113.830	3.929.352	94.240.233
297	Kab. Wakatobi	-	3.102.120	58.111.958
298	Kab. Kolaka Utara	1.138.300	5.170.200	99.992.290
299	Kab. Konawe Utara	113.830	4.963.392	114.361.497



**PRESIDEN  
REPUBLIK INDONESIA**

- 1470 -

**V.16. RINCIAN DANA DESA MENURUT KABUPATEN/KOTA TAHUN ANGGARAN 2025**

(dalam ribuan rupiah)

NO	NAMA DAERAH	JUMLAH DESA	ALOKASI DASAR	ALOKASI FORMULA
(1)	(2)	(3)	(5)	(6)
300	Kab. Buton Utara	78	40.922.921	13.569.924
301	Kab. Konawe Kepulauan	89	43.714.869	15.276.774
302	Kab. Kolaka Timur	117	62.322.468	23.474.841
303	Kab. Muna Barat	81	43.950.407	14.330.049
304	Kab. Buton Tengah	67	37.192.862	13.294.695
305	Kab. Buton Selatan	60	33.881.092	11.850.480
306	Kab. Badung	46	32.819.123	16.121.319
307	Kab. Bangli	68	42.959.492	16.705.080
308	Kab. Buleleng	129	90.044.969	43.338.603
309	Kab. Gianyar	64	46.829.641	24.424.350
310	Kab. Jembrana	41	29.113.444	14.197.713
311	Kab. Karangasem	75	53.776.011	27.734.448
312	Kab. Klungkung	53	35.058.773	12.189.474



**PRESIDEN  
REPUBLIK INDONESIA**

- 1471 -

**V.16. RINCIAN DANA DESA MENURUT KABUPATEN/KOTA TAHUN ANGGARAN 2025**

(dalam ribuan rupiah)

NO	NAMA DAERAH	ALOKASI AFIRMASI	ALOKASI KINERJA	TOTAL
(1)	(2)	(7)	(8)	(9)
300	Kab. Buton Utara	-	3.360.630	57.853.475
301	Kab. Konawe Kepulauan	-	3.877.650	62.869.293
302	Kab. Kolaka Timur	113.830	3.722.544	89.633.683
303	Kab. Muna Barat	1.024.470	3.360.630	62.665.556
304	Kab. Buton Tengah	113.830	2.843.610	53.444.997
305	Kab. Buton Selatan	-	2.068.080	47.799.652
306	Kab. Badung	-	2.068.080	51.008.522
307	Kab. Bangli	-	2.843.610	62.508.182
308	Kab. Buleleng	-	5.170.200	138.553.772
309	Kab. Gianyar	-	2.843.610	74.097.601
310	Kab. Jembrana	-	1.447.656	44.758.813
311	Kab. Karangasem	-	2.481.696	83.992.155
312	Kab. Klungkung	-	2.326.590	49.574.837



**PRESIDEN  
REPUBLIK INDONESIA**

- 1472 -

**V.16. RINCIAN DANA DESA MENURUT KABUPATEN/KOTA TAHUN ANGGARAN 2025**

(dalam ribuan rupiah)

NO	NAMA DAERAH	JUMLAH DESA	ALOKASI DASAR	ALOKASI FORMULA
(1)	(2)	(3)	(5)	(6)
313	Kab. Tabanan	133	85.638.748	32.007.615
314	Kota Denpasar	27	21.216.798	17.387.091
315	Kab. Bima	191	119.779.742	53.319.909
316	Kab. Dompu	72	45.991.027	21.399.549
317	Kab. Lombok Barat	119	84.710.822	50.833.974
318	Kab. Lombok Tengah	142	103.700.151	66.970.086
319	Kab. Lombok Timur	239	165.874.330	98.830.197
320	Kab. Sumbawa	157	99.137.576	45.437.592
321	Kab. Sumbawa Barat	58	34.274.997	12.879.744
322	Kab. Lombok Utara	43	30.662.722	24.009.495
323	Kab. Alor	158	86.276.401	32.899.416
324	Kab. Belu	69	41.020.358	17.799.585
325	Kab. Ende	255	133.843.164	48.570.165



**PRESIDEN  
REPUBLIK INDONESIA**

- 1473 -

**V.16. RINCIAN DANA DESA MENURUT KABUPATEN/KOTA TAHUN ANGGARAN 2025**

(dalam ribuan rupiah)

NO	NAMA DAERAH	ALOKASI AFIRMASI	ALOKASI KINERJA	TOTAL
(1)	(2)	(7)	(8)	(9)
313	Kab. Tabanan	-	5.170.200	122.816.563
314	Kota Denpasar	-	1.292.550	39.896.439
315	Kab. Bima	-	7.496.790	180.596.441
316	Kab. Dompu	-	3.102.120	70.492.696
317	Kab. Lombok Barat	-	4.653.180	140.197.976
318	Kab. Lombok Tengah	-	5.687.220	176.357.457
319	Kab. Lombok Timur	-	9.306.360	274.010.887
320	Kab. Sumbawa	-	6.204.240	150.779.408
321	Kab. Sumbawa Barat	-	2.585.100	49.739.841
322	Kab. Lombok Utara	-	2.068.080	56.740.297
323	Kab. Alor	6.180.969	6.204.240	131.561.026
324	Kab. Belu	569.150	2.481.696	61.870.789
325	Kab. Ende	10.700.020	8.065.512	201.178.861



**PRESIDEN  
REPUBLIK INDONESIA**

- 1474 -

**V.16. RINCIAN DANA DESA MENURUT KABUPATEN/KOTA TAHUN ANGGARAN 2025**

(dalam ribuan rupiah)

NO	NAMA DAERAH	JUMLAH DESA	ALOKASI DASAR	ALOKASI FORMULA
(1)	(2)	(3)	(5)	(6)
326	Kab. Flores Timur	229	124.959.653	42.503.991
327	Kab. Kupang	160	94.794.338	40.704.264
328	Kab. Lembata	144	75.163.422	29.993.076
329	Kab. Manggarai	145	84.816.406	32.291.997
330	Kab. Ngada	190	99.874.743	33.161.340
331	Kab. Sikka	181	102.585.432	39.197.076
332	Kab. Sumba Barat	63	36.506.533	15.754.206
333	Kab. Sumba Timur	140	78.698.516	40.068.618
334	Kab. Timor Tengah Selatan	266	153.118.711	64.452.084
335	Kab. Timor Tengah Utara	182	100.646.315	43.900.323
336	Kab. Rote Ndao	112	62.034.128	29.620.347
337	Kab. Manggarai Barat	164	93.738.494	38.877.012
338	Kab. Nagekeo	97	53.932.391	19.585.020





**PRESIDEN  
REPUBLIK INDONESIA**

- 1475 -

**V.16. RINCIAN DANA DESA MENURUT KABUPATEN/KOTA TAHUN ANGGARAN 2025**

(dalam ribuan rupiah)

NO	NAMA DAERAH	ALOKASI AFIRMASI	ALOKASI KINERJA	TOTAL
(1)	(2)	(7)	(8)	(9)
326	Kab. Flores Timur	-	9.047.850	176.511.494
327	Kab. Kupang	5.941.926	6.462.750	147.903.278
328	Kab. Lembata	5.122.350	2.068.080	112.346.928
329	Kab. Manggarai	1.707.450	4.549.776	123.365.629
330	Kab. Ngada	5.463.840	7.496.790	145.996.713
331	Kab. Sikka	4.928.839	413.616	147.124.963
332	Kab. Sumba Barat	2.048.940	2.274.888	56.584.567
333	Kab. Sumba Timur	3.642.560	5.687.220	128.096.914
334	Kab. Timor Tengah Selatan	15.059.709	10.340.400	242.970.904
335	Kab. Timor Tengah Utara	6.044.373	5.790.624	156.381.635
336	Kab. Rote Ndao	3.187.240	4.394.670	99.236.385
337	Kab. Manggarai Barat	4.894.690	6.462.750	143.972.946
338	Kab. Nagekeo	1.479.790	3.308.928	78.306.129



- 1476 -

V.16 RINCIAN DANA DESA MENURUT KABUPATEN/KOTA TAHUN ANGGARAN 2025

(dalam ribuan rupiah)

NO	NAMA DAERAH	JUMLAH DESA	ALOKASI DASAR	ALOKASI FORMULA
(1)	(2)	(3)	(5)	(6)
339	Kab. Sumba Barat Daya	173	101.681.830	52.336.689
340	Kab. Sumba Tengah	65	36.782.692	18.800.571
341	Kab. Manggarai Timur	159	91.238.928	45.584.226
342	Kab. Sabu Raijua	58	33.001.880	17.061.162
343	Kab. Malaka	127	72.816.120	29.249.409
344	Kab. Kepulauan Tanimbar	80	45.487.489	21.728.874
345	Kab. Maluku Tengah	186	108.100.292	53.520.207
346	Kab. Maluku Tenggara	190	96.658.404	36.277.404
347	Kab. Buru	82	46.299.690	22.923.048
348	Kota Ambon	30	20.290.885	12.286.296
349	Kab. Seram Bagian Barat	92	52.638.948	30.754.500
350	Kab. Seram Bagian Timur	198	101.448.383	43.612.755
351	Kab. Kepulauan Aru	117	59.240.155	33.745.839



**PRESIDEN  
REPUBLIK INDONESIA**

- 1477 -

**V.16. RINCIAN DANA DESA MENURUT KABUPATEN/KOTA TAHUN ANGGARAN 2025**

(dalam ribuan rupiah)

NO	NAMA DAERAH	ALOKASI AFIRMASI	ALOKASI KINERJA	TOTAL
(1)	(2)	(7)	(8)	(9)
339	Kab. Sumba Barat Daya	12.578.215	5.377.008	171.973.742
340	Kab. Sumba Tengah	2.618.090	2.274.888	60.476.241
341	Kab. Manggarai Timur	2.162.770	4.963.392	143.949.316
342	Kab. Sabu Raijua	4.678.413	2.585.100	57.326.555
343	Kab. Malaka	5.930.543	4.136.160	112.132.232
344	Kab. Kepulauan Tanimbar	-	2.688.504	69.904.867
345	Kab. Maluku Tengah	682.980	5.790.624	168.094.103
346	Kab. Maluku Tenggara	569.150	5.997.432	139.502.390
347	Kab. Buru	796.810	2.895.312	72.914.860
348	Kota Ambon	-	1.240.848	33.818.029
349	Kab. Seram Bagian Barat	580.533	3.877.650	87.851.631
350	Kab. Seram Bagian Timur	5.828.096	6.204.240	157.093.474
351	Kab. Kepulauan Aru	3.984.050	3.722.544	100.692.588



**PRESIDEN  
REPUBLIK INDONESIA**

- 1478 -

**V.16. RINCIAN DANA DESA MENURUT KABUPATEN/KOTA TAHUN ANGGARAN 2025**

(dalam ribuan rupiah)

NO	NAMA DAERAH	JUMLAH DESA	ALOKASI DASAR	ALOKASI FORMULA
(1)	(2)	(3)	(5)	(6)
352	Kota Tual	27	15.521.218	6.877.164
353	Kab. Maluku Barat Daya	117	60.312.258	29.473.467
354	Kab. Buru Selatan	81	43.414.345	19.080.945
355	Kab. Biak Numfor	254	122.849.961	44.164.212
356	Kab. Jayapura	139	72.596.848	38.572.950
357	Kab. Kepulauan Yapen	160	79.851.869	32.601.369
358	Kota Jayapura	14	8.097.674	3.185.295
359	Kab. Sarmi	92	44.732.152	33.145.608
360	Kab. Keerom	91	46.470.258	28.909.290
361	Kab. Waropen	100	48.450.016	30.457.542
362	Kab. Supiori	38	19.854.335	6.418.425
363	Kab. Mamberamo Raya	60	30.865.795	43.622.127
364	Kab. Halmahera Tengah	61	34.220.197	13.738.938



**PRESIDEN  
REPUBLIK INDONESIA**

- 1479 -

**V.16. RINCIAN DANA DESA MENURUT KABUPATEN/KOTA TAHUN ANGGARAN 2025**

(dalam ribuan rupiah)

NO	NAMA DAERAH	ALOKASI AFIRMASI	ALOKASI KINERJA	TOTAL
(1)	(2)	(7)	(8)	(9)
352	Kota Tual	-	1.034.040	23.432.422
353	Kab. Maluku Barat Daya	2.731.920	3.722.544	96.240.189
354	Kab. Buru Selatan	2.959.580	3.360.630	68.815.500
355	Kab. Biak Numfor	9.743.848	10.081.890	186.839.911
356	Kab. Jayapura	6.807.034	4.342.968	122.319.800
357	Kab. Kepulauan Yapen	910.640	6.462.750	119.826.628
358	Kota Jayapura	-	620.424	11.903.393
359	Kab. Sarmi	5.520.755	3.102.120	86.500.635
360	Kab. Keerom	3.471.815	3.102.120	81.953.483
361	Kab. Waropen	2.379.047	3.308.928	84.595.533
362	Kab. Supiori	682.980	1.447.656	28.403.396
363	Kab. Mamberamo Raya	3.244.155	2.068.080	79.800.157
364	Kab. Halmahera Tengah	2.048.940	2.068.080	52.076.155



**PRESIDEN  
REPUBLIK INDONESIA**

- 1480 -

**V.16. RINCIAN DANA DESA MENURUT KABUPATEN/KOTA TAHUN ANGGARAN 2025**

(dalam ribuan rupiah)

NO	NAMA DAERAH	JUMLAH DESA	ALOKASI DASAR	ALOKASI FORMULA
(1)	(2)	(3)	(5)	(6)
365	Kab. Halmahera Barat	173	91.496.849	31.051.305
366	Kab. Halmahera Timur	102	54.689.776	25.722.801
367	Kab. Halmahera Selatan	249	133.684.754	58.288.155
368	Kab. Halmahera Utara	196	105.460.659	35.257.008
369	Kab. Kepulauan Sula	78	43.000.118	15.469.386
370	Kota Tidore Kepulauan	49	26.733.704	9.418.170
371	Kab. Pulau Morotai	88	47.061.153	15.891.771
372	Kab. Pulau Taliabu	71	37.946.183	16.961.322
373	Kab. Lebak	339	228.462.725	107.518.728
374	Kab. Pandeglang	326	215.142.575	100.096.164
375	Kab. Serang	326	229.281.049	105.097.392
376	Kab. Tangerang	246	188.417.093	163.721.415
377	Kab. Bangka	62	40.187.836	17.134.806



**PRESIDEN  
REPUBLIK INDONESIA**

- 1481 -

**V.16. RINCIAN DANA DESA MENURUT KABUPATEN/KOTA TAHUN ANGGARAN 2025**

(dalam ribuan rupiah)

NO	NAMA DAERAH	ALOKASI AFIRMASI	ALOKASI KINERJA	TOTAL
(1)	(2)	(7)	(8)	(9)
365	Kab. Halmahera Barat	6.283.416	6.721.260	135.552.830
366	Kab. Halmahera Timur	3.301.070	4.136.160	87.849.807
367	Kab. Halmahera Selatan	10.404.062	9.823.380	212.200.351
368	Kab. Halmahera Utara	2.276.600	7.755.300	150.749.567
369	Kab. Kepulauan Sula	5.577.670	2.688.504	66.735.678
370	Kota Tidore Kepulauan	113.830	2.326.590	38.592.294
371	Kab. Pulau Morotai	-	3.102.120	66.055.044
372	Kab. Pulau Taliabu	2.629.473	2.481.696	60.018.674
373	Kab. Lebak	5.122.350	13.184.010	354.287.813
374	Kab. Pandeglang	1.138.300	12.666.990	329.044.029
375	Kab. Serang	113.830	12.666.990	347.159.261
376	Kab. Tangerang	-	9.564.870	361.703.378
377	Kab. Bangka	-	2.585.100	59.907.742



**PRESIDEN  
REPUBLIK INDONESIA**

- 1482 -

**V.16. RINCIAN DANA DESA MENURUT KABUPATEN/KOTA TAHUN ANGGARAN 2025**

(dalam ribuan rupiah)

NO	NAMA DAERAH	JUMLAH DESA	ALOKASI DASAR	ALOKASI FORMULA
(1)	(2)	(3)	(5)	(6)
378	Kab. Belitung	42	26.705.260	12.841.296
379	Kab. Bangka Selatan	50	31.964.277	15.572.424
380	Kab. Bangka Tengah	56	35.472.992	14.693.304
381	Kab. Bangka Barat	60	37.901.481	15.849.729
382	Kab. Belitung Timur	39	25.352.936	12.255.573
383	Kab. Boalemo	82	48.376.886	17.455.773
384	Kab. Gorontalo	191	112.677.028	40.356.210
385	Kab. Pohuwato	101	57.432.975	22.484.427
386	Kab. Bone Bolango	160	86.753.570	25.400.352
387	Kab. Gorontalo Utara	123	67.305.336	20.474.598
388	Kab. Natuna	70	36.467.977	12.687.612
389	Kab. Kepulauan Anambas	52	27.415.956	8.756.052
390	Kab. Karimun	42	24.829.073	9.727.731





**PRESIDEN  
REPUBLIK INDONESIA**

- 1483 -

**V.16. RINCIAN DANA DESA MENURUT KABUPATEN/KOTA TAHUN ANGGARAN 2025**

(dalam ribuan rupiah)

NO	NAMA DAERAH	ALOKASI AFIRMASI	ALOKASI KINERJA	TOTAL
(1)	(2)	(7)	(8)	(9)
378	Kab. Belitung	-	2.068.080	41.614.636
379	Kab. Bangka Selatan	-	2.326.590	49.863.291
380	Kab. Bangka Tengah	-	1.861.272	52.027.568
381	Kab. Bangka Barat	-	2.585.100	56.336.310
382	Kab. Belitung Timur	-	1.809.570	39.418.079
383	Kab. Boalemo	227.660	3.619.140	69.679.459
384	Kab. Gorontalo	-	7.496.790	160.530.028
385	Kab. Pohuwato	-	4.136.160	84.053.562
386	Kab. Bone Bolango	-	5.170.200	117.324.122
387	Kab. Gorontalo Utara	-	3.929.352	91.709.286
388	Kab. Natuna	-	3.102.120	52.257.709
389	Kab. Kepulauan Anambas	-	2.326.590	38.498.598
390	Kab. Karimun	-	2.068.080	36.624.884



**PRESIDEN  
REPUBLIK INDONESIA**

- 1484 -

**V.16. RINCIAN DANA DESA MENURUT KABUPATEN/KOTA TAHUN ANGGARAN 2025**

(dalam ribuan rupiah)

NO	NAMA DAERAH	JUMLAH DESA	ALOKASI DASAR	ALOKASI FORMULA
(1)	(2)	(3)	(5)	(6)
391	Kab. Lingga	75	40.843.723	15.965.067
392	Kab. Bintan	36	21.119.331	8.396.202
393	Kab. Fakfak	142	68.588.621	31.874.319
394	Kab. Manokwari	163	80.534.114	30.241.284
395	Kab. Teluk Bintuni	115	56.350.730	44.546.721
396	Kab. Teluk Wondama	75	37.426.374	19.388.016
397	Kab. Kaimana	84	40.947.280	33.841.551
398	Kab. Manokwari Selatan	57	29.044.425	12.933.342
399	Kab. Pegunungan Arfak	166	78.402.080	38.385.510
400	Kab. Majene	62	35.497.374	13.451.247
401	Kab. Mamuju	88	52.019.630	26.132.814
402	Kab. Polewali Mandar	144	88.899.757	40.369.779
403	Kab. Mamasa	168	89.466.341	32.937.123



**PRESIDEN  
REPUBLIK INDONESIA**

- 1485 -

**V.16. RINCIAN DANA DESA MENURUT KABUPATEN/KOTA TAHUN ANGGARAN 2025**

(dalam ribuan rupiah)

NO	NAMA DAERAH	ALOKASI AFIRMASI	ALOKASI KINERJA	TOTAL
(1)	(2)	(7)	(8)	(9)
391	Kab. Lingga	-	2.481.696	59.290.486
392	Kab. Bintan	-	1.809.570	31.325.103
393	Kab. Fakfak	7.410.333	5.687.220	113.560.493
394	Kab. Manokwari	6.431.395	6.462.750	123.669.543
395	Kab. Teluk Bintuni	4.268.625	4.653.180	109.819.256
396	Kab. Teluk Wondama	3.665.326	2.481.696	62.961.412
397	Kab. Kaimana	5.725.649	2.895.312	83.409.792
398	Kab. Manokwari Selatan	3.597.028	2.068.080	47.642.875
399	Kab. Pegunungan Arfak	1.593.620	5.170.200	123.551.410
400	Kab. Majene	1.639.152	2.068.080	52.655.853
401	Kab. Mamuju	2.276.600	3.102.120	83.531.164
402	Kab. Polewali Mandar	910.640	4.549.776	134.729.952
403	Kab. Mamasa	4.689.796	6.721.260	133.814.520



**PRESIDEN  
REPUBLIK INDONESIA**

- 1486 -

**V.16. RINCIAN DANA DESA MENURUT KABUPATEN/KOTA TAHUN ANGGARAN 2025**

(dalam ribuan rupiah)

NO	NAMA DAERAH	JUMLAH DESA	ALOKASI DASAR	ALOKASI FORMULA
(1)	(2)	(3)	(5)	(6)
404	Kab. Pasangkayu	59	36.289.261	15.579.915
405	Kab. Mamuju Tengah	54	33.186.644	15.292.560
406	Kab. Bulungan	74	40.973.664	28.544.115
407	Kab. Malinau	109	55.321.260	51.612.471
408	Kab. Nunukan	232	111.034.398	57.788.079
409	Kab. Tana Tidung	32	16.814.659	9.020.172
410	Kab. Merauke	179	92.794.335	83.362.200
411	Kab. Boven Digoel	112	54.529.365	50.111.739
412	Kab. Mappi	162	82.875.302	65.075.805
413	Kab. Asmat	224	111.001.936	83.804.898
414	Kab. Mimika	133	67.613.966	51.678.429
415	Kab. Nabire	72	38.754.318	26.773.965
416	Kab. Paniai	216	104.737.808	53.862.915



**PRESIDEN  
REPUBLIK INDONESIA**

- 1487 -

**V.16. RINCIAN DANA DESA MENURUT KABUPATEN/KOTA TAHUN ANGGARAN 2025**

(dalam ribuan rupiah)

NO	NAMA DAERAH	ALOKASI AFIRMASI	ALOKASI KINERJA	TOTAL
(1)	(2)	(7)	(8)	(9)
404	Kab. Pasangkayu	455.320	2.068.080	54.392.576
405	Kab. Mamuju Tengah	466.703	1.861.272	50.807.179
406	Kab. Bulungan	-	2.481.696	71.999.475
407	Kab. Malinau	113.830	4.394.670	111.442.231
408	Kab. Nunukan	796.810	7.238.280	176.857.567
409	Kab. Tana Tidung	-	1.551.060	27.385.891
410	Kab. Merauke	9.846.295	6.979.770	192.982.600
411	Kab. Boven Digoel	5.270.329	3.515.736	113.427.169
412	Kab. Mappi	14.615.772	5.170.200	167.737.079
413	Kab. Asmat	8.924.272	7.031.472	210.762.578
414	Kab. Mimika	6.750.119	4.136.160	130.178.674
415	Kab. Nabire	5.122.350	3.102.120	73.752.753
416	Kab. Paniai	13.192.897	6.824.664	178.618.284



**PRESIDEN  
REPUBLIK INDONESIA**

- 1488 -

**V.16. RINCIAN DANA DESA MENURUT KABUPATEN/KOTA TAHUN ANGGARAN 2025**

(dalam ribuan rupiah)

NO	NAMA DAERAH	JUMLAH DESA	ALOKASI DASAR	ALOKASI FORMULA
(1)	(2)	(3)	(5)	(6)
417	Kab. Puncak Jaya	302	154.136.062	84.605.958
418	Kab. Dogiyai	79	45.282.396	28.496.499
419	Kab. Puncak	206	110.057.759	60.911.274
420	Kab. Intan Jaya	97	54.602.450	36.244.443
421	Kab. Deiyai	67	37.460.886	20.207.271
422	Kab. Jayawijaya	328	167.710.040	69.032.553
423	Kab. Yahukimo	510	262.794.801	136.655.643
424	Kab. Pegunungan Bintang	277	135.473.649	80.976.492
425	Kab. Tolikara	541	264.863.890	123.921.564
426	Kab. Mamberamo Tengah	59	31.062.753	16.259.052
427	Kab. Yalimo	300	143.607.874	67.076.148
428	Kab. Lanny Jaya	354	179.608.847	90.353.679
429	Kab. Nduga	248	122.490.569	68.703.618



**PRESIDEN  
REPUBLIK INDONESIA**

- 1489 -

**V.16. RINCIAN DANA DESA MENURUT KABUPATEN/KOTA TAHUN ANGGARAN 2025**

(dalam ribuan rupiah)

NO	NAMA DAERAH	ALOKASI AFIRMASI	ALOKASI KINERJA	TOTAL
(1)	(2)	(7)	(8)	(9)
417	Kab. Puncak Jaya	27.262.285	9.513.168	275.517.473
418	Kab. Dogiyai	7.649.376	2.688.504	84.116.775
419	Kab. Puncak	8.366.505	6.411.048	185.746.586
420	Kab. Intan Jaya	3.505.964	3.308.928	97.661.785
421	Kab. Deiyai	3.813.305	2.274.888	63.756.350
422	Kab. Jayawijaya	13.079.067	10.340.400	260.162.060
423	Kab. Yahukimo	24.188.875	13.856.136	437.495.455
424	Kab. Pegunungan Bintang	12.555.449	8.685.936	237.691.526
425	Kab. Tolikara	18.030.672	14.683.368	421.499.494
426	Kab. Mamberamo Tengah	4.382.455	2.068.080	53.772.340
427	Kab. Yalimo	6.010.224	9.513.168	226.207.414
428	Kab. Lanny Jaya	23.540.044	11.167.632	304.670.202
429	Kab. Nduga	16.391.520	7.858.704	215.444.411



**PRESIDEN  
REPUBLIK INDONESIA**

- 1490 -

**V.16. RINCIAN DANA DESA MENURUT KABUPATEN/KOTA TAHUN ANGGARAN 2025**

(dalam ribuan rupiah)

NO	NAMA DAERAH	JUMLAH DESA	ALOKASI DASAR	ALOKASI FORMULA
(1)	(2)	(3)	(5)	(6)
430	Kab. Sorong	226	102.902.213	53.868.474
431	Kab. Raja Ampat	117	57.162.942	30.231.714
432	Kab. Sorong Selatan	121	58.988.368	29.757.423
433	Kab. Maybrat	259	119.787.944	53.700.810
434	Kab. Tambrauw	216	95.088.802	57.965.397
Jumlah Dana Desa Nasional		75.259	44.849.889.580	20.700.214.030
Insentif Desa TA Berjalan				
Total				





**PRESIDEN  
REPUBLIK INDONESIA**

- 1491 -

**V.16. RINCIAN DANA DESA MENURUT KABUPATEN/KOTA TAHUN ANGGARAN 2025**

(dalam ribuan rupiah)

NO	NAMA DAERAH	ALOKASI AFIRMASI	ALOKASI KINERJA	TOTAL
(1)	(2)	(7)	(8)	(9)
430	Kab. Sorong	7.137.141	7.031.472	170.939.300
431	Kab. Raja Ampat	2.891.282	3.722.544	94.008.482
432	Kab. Sorong Selatan	5.805.330	3.929.352	98.480.473
433	Kab. Maybrat	3.301.070	8.065.512	184.855.336
434	Kab. Tambrauw	4.496.285	6.824.664	164.375.148
Jumlah Dana Desa Nasional		689.991.928	2.759.904.462	69.000.000.000
Insentif Desa TA Berjalan				2.000.000.000
Total				71.000.000.000



**PRESIDEN  
REPUBLIK INDONESIA**

- 1492 -

**V.17. RINCIAN DANA INSENTIF FISKAL MENURUT PROVINSI/  
KABUPATEN/KOTA TAHUN ANGGARAN 2025**

(dalam ribuan rupiah)

No	Nama Daerah	Alokasi
(1)	(2)	(3)
1	Provinsi Aceh	-
2	Kab. Aceh Barat	-
3	Kab. Aceh Besar	-
4	Kab. Aceh Selatan	-
5	Kab. Aceh Singkil	-
6	Kab. Aceh Tengah	7.198.697
7	Kab. Aceh Tenggara	-
8	Kab. Aceh Timur	-
9	Kab. Aceh Utara	-
10	Kab. Bireuen	-
11	Kab. Pidie	-
12	Kab. Simeulue	-
13	Kota Banda Aceh	15.527.812
14	Kota Sabang	13.677.689
15	Kota Langsa	-
16	Kota Lhokseumawe	7.385.226
17	Kab. Gayo Lues	-
18	Kab. Aceh Barat Daya	6.911.270
19	Kab. Aceh Jaya	-
20	Kab. Nagan Raya	-
21	Kab. Aceh Tamiang	-
22	Kab. Bener Meriah	6.995.436
23	Kab. Pidie Jaya	-
24	Kota Subulussalam	-
25	Provinsi Sumatera Utara	-
26	Kab. Asahan	14.521.739
27	Kab. Dairi	-
28	Kab. Deli Serdang	14.072.525
29	Kab. Karo	6.709.109
30	Kab. Labuhanbatu	-
31	Kab. Langkat	-
32	Kab. Mandailing Natal	7.118.778
33	Kab. Nias	22.506.532
34	Kab. Simalungun	-



**PRESIDEN  
REPUBLIK INDONESIA**

- 1493 -

**V.17. RINCIAN DANA INSENTIF FISKAL MENURUT PROVINSI/  
KABUPATEN/KOTA TAHUN ANGGARAN 2025**

(dalam ribuan rupiah)

No	Nama Daerah	Alokasi
(1)	(2)	(3)
35	Kab. Tapanuli Selatan	7.311.671
36	Kab. Tapanuli Tengah	-
37	Kab. Tapanuli Utara	14.959.742
38	Kab. Toba	7.136.775
39	Kota Binjai	-
40	Kota Medan	-
41	Kota Pematang Siantar	7.327.354
42	Kota Sibolga	-
43	Kota Tanjung Balai	7.139.409
44	Kota Tebing Tinggi	13.719.452
45	Kota Padangsidimpuan	-
46	Kab. Pakpak Bharat	-
47	Kab. Nias Selatan	14.443.800
48	Kab. Humbang Hasundutan	6.546.805
49	Kab. Serdang Bedagai	15.131.149
50	Kab. Samosir	-
51	Kab. Batu Bara	-
52	Kab. Padang Lawas	-
53	Kab. Padang Lawas Utara	7.665.529
54	Kab. Labuhanbatu Selatan	7.233.497
55	Kab. Labuhanbatu Utara	7.111.464
56	Kab. Nias Utara	14.906.329
57	Kab. Nias Barat	14.522.717
58	Kota Gunungsitoli	-
59	Provinsi Sumatera Barat	15.594.394
60	Kab. Lima Puluh Kota	-
61	Kab. Agam	-
62	Kab. Kepulauan Mentawai	21.715.422
63	Kab. Padang Pariaman	7.116.369
64	Kab. Pasaman	-
65	Kab. Pesisir Selatan	-
66	Kab. Sijunjung	6.986.983
67	Kab. Solok	-
68	Kab. Tanah Datar	16.403.358



**PRESIDEN  
REPUBLIK INDONESIA**

- 1494 -

**V.17. RINCIAN DANA INSENTIF FISKAL MENURUT PROVINSI/  
KABUPATEN/KOTA TAHUN ANGGARAN 2025**

(dalam ribuan rupiah)

No	Nama Daerah	Alokasi
(1)	(2)	(3)
69	Kota Bukittinggi	-
70	Kota Padang Panjang	-
71	Kota Padang	16.374.531
72	Kota Payakumbuh	8.671.856
73	Kota Sawahlunto	8.752.114
74	Kota Solok	20.917.821
75	Kota Pariaman	6.963.163
76	Kab. Pasaman Barat	-
77	Kab. Dharmasraya	7.204.202
78	Kab. Solok Selatan	7.296.889
79	Provinsi Riau	-
80	Kab. Bengkalis	7.845.178
81	Kab. Indragiri Hilir	14.388.264
82	Kab. Indragiri Hulu	14.190.971
83	Kab. Kampar	15.097.510
84	Kab. Kuantan Singingi	-
85	Kab. Pelalawan	14.411.772
86	Kab. Rokan Hilir	-
87	Kab. Rokan Hulu	7.178.363
88	Kab. Siak	15.172.751
89	Kota Dumai	6.957.996
90	Kota Pekanbaru	15.652.677
91	Kab. Kepulauan Meranti	-
92	Provinsi Jambi	-
93	Kab. Batanghari	7.102.753
94	Kab. Bungo	7.270.930
95	Kab. Kerinci	7.362.332
96	Kab. Merangin	-
97	Kab. Muaro Jambi	7.347.552
98	Kab. Sarolangun	7.419.814
99	Kab. Tanjung Jabung Barat	-
100	Kab. Tanjung Jabung Timur	7.383.633
101	Kab. Tebo	7.937.702
102	Kota Jambi	-



**PRESIDEN  
REPUBLIK INDONESIA**

- 1495 -

**V.17. RINCIAN DANA INSENTIF FISKAL MENURUT PROVINSI/  
KABUPATEN/KOTA TAHUN ANGGARAN 2025**

(dalam ribuan rupiah)

No	Nama Daerah	Alokasi
(1)	(2)	(3)
103	Kota Sungai Penuh	7.631.633
104	Provinsi Sumatera Selatan	6.489.293
105	Kab. Lahat	-
106	Kab. Musi Banyuasin	-
107	Kab. Musi Rawas	-
108	Kab. Muara Enim	-
109	Kab. Ogan Komering Ilir	7.046.347
110	Kab. Ogan Komering Ulu	-
111	Kota Palembang	-
112	Kota Prabumulih	-
113	Kota Pagar Alam	-
114	Kota Lubuk Linggau	7.945.124
115	Kab. Banyuasin	7.911.022
116	Kab. Ogan Ilir	7.031.606
117	Kab. Ogan Komering Ulu Timur	22.010.851
118	Kab. Ogan Komering Ulu Selatan	-
119	Kab. Empat Lawang	-
120	Kab. Penukal Abab Lematang Ilir	-
121	Kab. Musi Rawas Utara	9.025.306
122	Provinsi Bengkulu	6.565.019
123	Kab. Bengkulu Selatan	7.015.031
124	Kab. Bengkulu Utara	-
125	Kab. Rejang Lebong	-
126	Kota Bengkulu	-
127	Kab. Kaur	-
128	Kab. Seluma	-
129	Kab. Mukomuko	-
130	Kab. Lebong	7.250.056
131	Kab. Kepahiang	-
132	Kab. Bengkulu Tengah	-
133	Provinsi Lampung	-
134	Kab. Lampung Barat	7.681.706
135	Kab. Lampung Selatan	15.218.393
136	Kab. Lampung Tengah	7.920.505



**PRESIDEN  
REPUBLIK INDONESIA**

- 1496 -

**V.17. RINCIAN DANA INSENTIF FISKAL MENURUT PROVINSI/  
KABUPATEN/KOTA TAHUN ANGGARAN 2025**

(dalam ribuan rupiah)

No	Nama Daerah	Alokasi
(1)	(2)	(3)
137	Kab. Lampung Utara	7.635.357
138	Kab. Lampung Timur	-
139	Kab. Tanggamus	-
140	Kab. Tulang Bawang	7.331.903
141	Kab. Way Kanan	-
142	Kota Bandar Lampung	-
143	Kota Metro	21.120.280
144	Kab. Pesawaran	7.353.946
145	Kab. Pringsewu	14.146.919
146	Kab. Mesuji	7.507.964
147	Kab. Tulang Bawang Barat	14.975.967
148	Kab. Pesisir Barat	15.831.170
149	Provinsi DKI Jakarta	31.797.533
150	Provinsi Jawa Barat	-
151	Kab. Bandung	6.922.806
152	Kab. Bekasi	-
153	Kab. Bogor	-
154	Kab. Ciamis	16.046.023
155	Kab. Cianjur	14.200.362
156	Kab. Cirebon	-
157	Kab. Garut	-
158	Kab. Indramayu	7.115.602
159	Kab. Karawang	7.224.672
160	Kab. Kuningan	-
161	Kab. Majalengka	13.663.372
162	Kab. Purwakarta	-
163	Kab. Subang	13.812.622
164	Kab. Sukabumi	-
165	Kab. Sumedang	28.695.673
166	Kab. Tasikmalaya	7.133.207
167	Kota Bandung	-
168	Kota Bekasi	-
169	Kota Bogor	16.327.907
170	Kota Cirebon	-



**PRESIDEN  
REPUBLIK INDONESIA**

- 1497 -

**V.17. RINCIAN DANA INSENTIF FISKAL MENURUT PROVINSI/  
KABUPATEN/KOTA TAHUN ANGGARAN 2025**

(dalam ribuan rupiah)

No	Nama Daerah	Alokasi
(1)	(2)	(3)
171	Kota Depok	6.837.475
172	Kota Sukabumi	-
173	Kota Tasikmalaya	-
174	Kota Cimahi	15.105.852
175	Kota Banjar	7.260.689
176	Kab. Bandung Barat	8.244.609
177	Kab. Pangandaran	-
178	Provinsi Jawa Tengah	8.436.080
179	Kab. Banjarnegara	-
180	Kab. Banyumas	22.732.017
181	Kab. Batang	7.298.922
182	Kab. Blora	15.820.542
183	Kab. Boyolali	7.108.181
184	Kab. Brebes	6.915.077
185	Kab. Cilacap	7.928.807
186	Kab. Demak	14.923.696
187	Kab. Grobogan	7.182.904
188	Kab. Jepara	21.355.245
189	Kab. Karanganyar	16.530.129
190	Kab. Kebumen	24.263.191
191	Kab. Kendal	14.773.497
192	Kab. Klaten	15.899.300
193	Kab. Kudus	21.938.998
194	Kab. Magelang	14.058.655
195	Kab. Pati	15.008.984
196	Kab. Pekalongan	7.151.300
197	Kab. Pemasang	-
198	Kab. Purbalingga	-
199	Kab. Purworejo	6.604.227
200	Kab. Rembang	7.621.391
201	Kab. Semarang	14.559.843
202	Kab. Sragen	16.102.300
203	Kab. Sukoharjo	13.734.253
204	Kab. Tegal	7.233.792



**PRESIDEN  
REPUBLIK INDONESIA**

- 1498 -

**V.17. RINCIAN DANA INSENTIF FISKAL MENURUT PROVINSI/  
KABUPATEN/KOTA TAHUN ANGGARAN 2025**

(dalam ribuan rupiah)

No	Nama Daerah	Alokasi
(1)	(2)	(3)
205	Kab. Temanggung	9.002.280
206	Kab. Wonogiri	16.647.494
207	Kab. Wonosobo	-
208	Kota Magelang	15.339.346
209	Kota Pekalongan	7.216.498
210	Kota Salatiga	8.989.406
211	Kota Semarang	29.551.806
212	Kota Surakarta	6.920.583
213	Kota Tegal	-
214	Provinsi DI Yogyakarta	8.452.393
215	Kab. Bantul	22.624.496
216	Kab. Gunung kidul	20.595.629
217	Kab. Kulon Progo	14.827.618
218	Kab. Sleman	24.211.381
219	Kota Yogyakarta	15.715.950
220	Provinsi Jawa Timur	25.308.240
221	Kab. Bangkalan	-
222	Kab. Banyuwangi	32.023.746
223	Kab. Blitar	7.699.226
224	Kab. Bojonegoro	14.541.148
225	Kab. Bondowoso	-
226	Kab. Gresik	22.200.037
227	Kab. Jember	7.026.762
228	Kab. Jombang	16.166.983
229	Kab. Kediri	15.234.136
230	Kab. Lamongan	28.609.579
231	Kab. Lumajang	22.999.212
232	Kab. Madiun	22.517.566
233	Kab. Magetan	15.228.821
234	Kab. Malang	15.545.585
235	Kab. Mojokerto	15.638.992
236	Kab. Nganjuk	14.823.812
237	Kab. Ngawi	15.510.935
238	Kab. Pacitan	14.701.780





**PRESIDEN  
REPUBLIK INDONESIA**

- 1499 -

**V.17. RINCIAN DANA INSENTIF FISKAL MENURUT PROVINSI/  
KABUPATEN/KOTA TAHUN ANGGARAN 2025**

(dalam ribuan rupiah)

No	Nama Daerah	Alokasi
(1)	(2)	(3)
239	Kab. Pamekasan	23.417.922
240	Kab. Pasuruan	-
241	Kab. Ponorogo	15.070.888
242	Kab. Probolinggo	7.167.295
243	Kab. Sampang	7.848.369
244	Kab. Sidoarjo	14.436.672
245	Kab. Situbondo	15.308.361
246	Kab. Sumenep	7.006.290
247	Kab. Trenggalek	31.803.056
248	Kab. Tuban	-
249	Kab. Tulungagung	6.635.743
250	Kota Blitar	-
251	Kota Kediri	8.108.479
252	Kota Madiun	29.310.921
253	Kota Malang	7.099.711
254	Kota Mojokerto	-
255	Kota Pasuruan	-
256	Kota Probolinggo	14.589.713
257	Kota Surabaya	29.182.181
258	Kota Batu	8.261.815
259	Provinsi Kalimantan Barat	-
260	Kab. Bengkayang	7.438.168
261	Kab. Landak	-
262	Kab. Kapuas Hulu	7.329.568
263	Kab. Ketapang	-
264	Kab. Mempawah	-
265	Kab. Sambas	6.592.480
266	Kab. Sanggau	7.711.562
267	Kab. Sintang	-
268	Kota Pontianak	7.638.759
269	Kota Singkawang	7.429.123
270	Kab. Sekadau	7.360.289
271	Kab. Melawi	-
272	Kab. Kayong Utara	-



**PRESIDEN  
REPUBLIK INDONESIA**

- 1500 -

**V.17. RINCIAN DANA INSENTIF FISKAL MENURUT PROVINSI/  
KABUPATEN/KOTA TAHUN ANGGARAN 2025**

(dalam ribuan rupiah)

No	Nama Daerah	Alokasi
(1)	(2)	(3)
273	Kab. Kubu Raya	7.046.356
274	Provinsi Kalimantan Tengah	-
275	Kab. Barito Selatan	-
276	Kab. Barito Utara	-
277	Kab. Kapuas	-
278	Kab. Kotawaringin Barat	7.346.458
279	Kab. Kotawaringin Timur	13.673.191
280	Kota Palangkaraya	15.976.445
281	Kab. Katingan	-
282	Kab. Seruyan	7.975.476
283	Kab. Sukamara	-
284	Kab. Lamandau	21.194.308
285	Kab. Gunung Mas	7.360.767
286	Kab. Pulang Pisau	13.820.862
287	Kab. Murung Raya	-
288	Kab. Barito Timur	14.414.214
289	Provinsi Kalimantan Selatan	6.489.293
290	Kab. Banjar	7.313.725
291	Kab. Barito Kuala	7.375.996
292	Kab. Hulu Sungai Selatan	30.308.875
293	Kab. Hulu Sungai Tengah	-
294	Kab. Hulu Sungai Utara	15.226.701
295	Kab. Kotabaru	6.963.589
296	Kab. Tabalong	29.055.780
297	Kab. Tanah Laut	7.592.690
298	Kab. Tapin	22.851.828
299	Kota Banjarbaru	6.460.322
300	Kota Banjarmasin	14.345.869
301	Kab. Balangan	22.296.663
302	Kab. Tanah Bumbu	7.130.235
303	Provinsi Kalimantan Timur	21.414.666
304	Kab. Berau	6.999.290
305	Kab. Kutai Kartanegara	15.680.125
306	Kab. Kutai Barat	-



**PRESIDEN  
REPUBLIK INDONESIA**

- 1501 -

**V.17. RINCIAN DANA INSENTIF FISKAL MENURUT PROVINSI/  
KABUPATEN/KOTA TAHUN ANGGARAN 2025**

(dalam ribuan rupiah)

No	Nama Daerah	Alokasi
(1)	(2)	(3)
307	Kab. Kutai Timur	-
308	Kab. Paser	-
309	Kota Balikpapan	7.962.543
310	Kota Bontang	-
311	Kota Samarinda	7.488.933
312	Kab. Penajam Paser Utara	-
313	Kab. Mahakam Ulu	-
314	Provinsi Sulawesi Utara	15.023.051
315	Kab. Bolaang Mongondow	-
316	Kab. Minahasa	16.349.547
317	Kab. Kepulauan Sangihe	-
318	Kota Bitung	7.871.735
319	Kota Manado	8.127.733
320	Kab. Kepulauan Talaud	13.809.878
321	Kab. Minahasa Selatan	-
322	Kota Tomohon	20.386.711
323	Kab. Minahasa Utara	9.392.071
324	Kab. Kepulauan Siau Tagulandang Biaro	-
325	Kota Kotamobagu	-
326	Kab. Bolaang Mongondow Utara	-
327	Kab. Minahasa Tenggara	-
328	Kab. Bolaang Mongondow Timur	-
329	Kab. Bolaang Mongondow Selatan	-
330	Provinsi Sulawesi Tengah	-
331	Kab. Banggai	-
332	Kab. Banggai Kepulauan	-
333	Kab. Buol	-
334	Kab. Toli-Toli	-
335	Kab. Donggala	21.769.868
336	Kab. Morowali	-
337	Kab. Poso	7.372.565
338	Kota Palu	7.519.537
339	Kab. Parigi Moutong	-
340	Kab. Tojo Una-Una	14.575.435



**PRESIDEN  
REPUBLIK INDONESIA**

- 1502 -

**V.17. RINCIAN DANA INSENTIF FISKAL MENURUT PROVINSI/  
KABUPATEN/KOTA TAHUN ANGGARAN 2025**

(dalam ribuan rupiah)

No	Nama Daerah	Alokasi
(1)	(2)	(3)
341	Kab. Sigi	21.514.135
342	Kab. Banggai Laut	-
343	Kab. Morowali Utara	14.937.448
344	Provinsi Sulawesi Selatan	30.573.393
345	Kab. Bantaeng	8.036.282
346	Kab. Barru	8.317.131
347	Kab. Bone	16.811.049
348	Kab. Bulukumba	6.764.223
349	Kab. Enrekang	14.387.618
350	Kab. Gowa	22.030.352
351	Kab. Jeneponto	-
352	Kab. Luwu	7.204.292
353	Kab. Luwu Utara	-
354	Kab. Maros	-
355	Kab. Pangkajene dan Kepulauan	7.111.125
356	Kota Palopo	6.442.293
357	Kab. Luwu Timur	6.943.228
358	Kab. Pinrang	7.723.545
359	Kab. Sinjai	7.933.742
360	Kab. Kepulauan Selayar	6.852.700
361	Kab. Sidenreng Rappang	6.994.773
362	Kab. Soppeng	15.317.134
363	Kab. Takalar	8.016.881
364	Kab. Tana Toraja	-
365	Kab. Wajo	15.641.362
366	Kota Parepare	-
367	Kota Makassar	-
368	Kab. Toraja Utara	7.048.676
369	Provinsi Sulawesi Tenggara	-
370	Kab. Buton	-
371	Kab. Konawe	7.933.428
372	Kab. Kolaka	6.907.218
373	Kab. Muna	-
374	Kota Kendari	6.849.441



**PRESIDEN  
REPUBLIK INDONESIA**

- 1503 -

**V.17. RINCIAN DANA INSENTIF FISKAL MENURUT PROVINSI/  
KABUPATEN/KOTA TAHUN ANGGARAN 2025**

(dalam ribuan rupiah)

No	Nama Daerah	Alokasi
(1)	(2)	(3)
375	Kota Baubau	6.873.937
376	Kab. Konawe Selatan	7.558.760
377	Kab. Bombana	-
378	Kab. Wakatobi	-
379	Kab. Kolaka Utara	7.189.743
380	Kab. Konawe Utara	-
381	Kab. Buton Utara	8.026.481
382	Kab. Konawe Kepulauan	-
383	Kab. Kolaka Timur	-
384	Kab. Muna Barat	-
385	Kab. Buton Tengah	-
386	Kab. Buton Selatan	-
387	Provinsi Bali	12.978.586
388	Kab. Badung	31.474.388
389	Kab. Bangli	30.352.227
390	Kab. Buleleng	22.223.501
391	Kab. Gianyar	31.137.700
392	Kab. Jembrana	14.658.841
393	Kab. Karangasem	21.500.426
394	Kab. Klungkung	23.640.239
395	Kab. Tabanan	24.227.708
396	Kota Denpasar	21.645.986
397	Provinsi Nusa Tenggara Barat	-
398	Kab. Bima	-
399	Kab. Dompu	-
400	Kab. Lombok Barat	16.049.556
401	Kab. Lombok Tengah	7.930.807
402	Kab. Lombok Timur	7.819.426
403	Kab. Sumbawa	-
404	Kota Mataram	15.192.982
405	Kota Bima	7.477.005
406	Kab. Sumbawa Barat	7.385.625
407	Kab. Lombok Utara	25.597.621
408	Provinsi Nusa Tenggara Timur	6.700.771



**PRESIDEN  
REPUBLIK INDONESIA**

- 1504 -

**V.17. RINCIAN DANA INSENTIF FISKAL MENURUT PROVINSI/  
KABUPATEN/KOTA TAHUN ANGGARAN 2025**

(dalam ribuan rupiah)

No	Nama Daerah	Alokasi
(1)	(2)	(3)
409	Kab. Alor	21.842.026
410	Kab. Belu	15.381.360
411	Kab. Ende	-
412	Kab. Flores Timur	-
413	Kab. Kupang	13.632.475
414	Kab. Lembata	24.105.142
415	Kab. Manggarai	-
416	Kab. Ngada	6.791.429
417	Kab. Sikka	7.741.364
418	Kab. Sumba Barat	14.379.401
419	Kab. Sumba Timur	32.828.969
420	Kab. Timor Tengah Selatan	7.207.988
421	Kab. Timor Tengah Utara	-
422	Kota Kupang	8.858.401
423	Kab. Rote Ndao	14.163.141
424	Kab. Manggarai Barat	15.112.648
425	Kab. Nagekeo	-
426	Kab. Sumba Barat Daya	7.651.512
427	Kab. Sumba Tengah	14.068.155
428	Kab. Manggarai Timur	13.820.780
429	Kab. Sabu Raijua	15.028.755
430	Kab. Malaka	-
431	Provinsi Maluku	-
432	Kab. Kepulauan Tanimbar	7.349.952
433	Kab. Maluku Tengah	-
434	Kab. Maluku Tenggara	-
435	Kab. Buru	-
436	Kota Ambon	-
437	Kab. Seram Bagian Barat	7.578.959
438	Kab. Seram Bagian Timur	-
439	Kab. Kepulauan Aru	-
440	Kota Tual	-
441	Kab. Maluku Barat Daya	24.951.984
442	Kab. Buru Selatan	7.792.581



**PRESIDEN  
REPUBLIK INDONESIA**

- 1505 -

**V.17. RINCIAN DANA INSENTIF FISKAL MENURUT PROVINSI/  
KABUPATEN/KOTA TAHUN ANGGARAN 2025**

(dalam ribuan rupiah)

No	Nama Daerah	Alokasi
(1)	(2)	(3)
443	Provinsi Papua	-
444	Kab. Biak Numfor	-
445	Kab. Jayapura	-
446	Kab. Kepulauan Yapen	-
447	Kota Jayapura	9.043.181
448	Kab. Sarmi	-
449	Kab. Keerom	14.138.129
450	Kab. Waropen	-
451	Kab. Supiori	-
452	Kab. Mamberamo Raya	-
453	Provinsi Maluku Utara	-
454	Kab. Halmahera Tengah	-
455	Kota Ternate	-
456	Kab. Halmahera Barat	-
457	Kab. Halmahera Timur	6.889.615
458	Kab. Halmahera Selatan	-
459	Kab. Halmahera Utara	-
460	Kab. Kepulauan Sula	7.424.986
461	Kota Tidore Kepulauan	6.512.751
462	Kab. Pulau Morotai	-
463	Kab. Pulau Taliabu	-
464	Provinsi Banten	6.489.293
465	Kab. Lebak	-
466	Kab. Pandeglang	-
467	Kab. Serang	13.974.705
468	Kab. Tangerang	14.333.112
469	Kota Cilegon	-
470	Kota Tangerang	7.136.621
471	Kota Serang	6.807.195
472	Kota Tangerang Selatan	14.102.879
473	Provinsi Kepulauan Bangka Belitung	-
474	Kab. Bangka	15.785.588
475	Kab. Belitung	20.670.108
476	Kota Pangkal Pinang	6.985.539



**PRESIDEN  
REPUBLIK INDONESIA**

- 1506 -

**V.17. RINCIAN DANA INSENTIF FISKAL MENURUT PROVINSI/  
KABUPATEN/KOTA TAHUN ANGGARAN 2025**

(dalam ribuan rupiah)

No	Nama Daerah	Alokasi
(1)	(2)	(3)
477	Kab. Bangka Selatan	14.146.650
478	Kab. Bangka Tengah	-
479	Kab. Bangka Barat	-
480	Kab. Belitung Timur	14.362.621
481	Provinsi Gorontalo	6.703.030
482	Kab. Boalemo	8.830.378
483	Kab. Gorontalo	7.848.026
484	Kota Gorontalo	17.196.936
485	Kab. Pohuwato	7.849.440
486	Kab. Bone Bolango	15.194.679
487	Kab. Gorontalo Utara	7.397.245
488	Provinsi Kepulauan Riau	23.236.157
489	Kab. Natuna	13.921.767
490	Kab. Kepulauan Anambas	7.307.880
491	Kab. Karimun	16.051.813
492	Kota Batam	15.514.202
493	Kota Tanjung Pinang	7.137.634
494	Kab. Lingga	7.349.455
495	Kab. Bintan	21.302.091
496	Provinsi Papua Barat	-
497	Kab. Fakfak	-
498	Kab. Manokwari	-
499	Kab. Teluk Bintuni	7.533.563
500	Kab. Teluk Wondama	7.465.202
501	Kab. Kaimana	-
502	Kab. Manokwari Selatan	7.395.262
503	Kab. Pegunungan Arfak	6.983.017
504	Provinsi Sulawesi Barat	6.554.777
505	Kab. Majene	-
506	Kab. Mamuju	6.922.089
507	Kab. Polewali Mandar	-
508	Kab. Mamasa	-
509	Kab. Pasangkayu	-
510	Kab. Mamuju Tengah	-





**PRESIDEN  
REPUBLIK INDONESIA**

- 1507 -

**V.17. RINCIAN DANA INSENTIF FISKAL MENURUT PROVINSI/  
KABUPATEN/KOTA TAHUN ANGGARAN 2025**

(dalam ribuan rupiah)

No	Nama Daerah	Alokasi
(1)	(2)	(3)
511	Provinsi Kalimantan Utara	-
512	Kab. Bulungan	7.704.515
513	Kab. Malinau	-
514	Kab. Nunukan	7.242.130
515	Kota Tarakan	-
516	Kab. Tana Tidung	7.007.348
517	Provinsi Papua Selatan	-
518	Kab. Merauke	-
519	Kab. Boven Digoel	13.786.988
520	Kab. Mappi	14.315.743
521	Kab. Asmat	7.230.455
522	Provinsi Papua Tengah	-
523	Kab. Mimika	-
524	Kab. Nabire	14.235.394
525	Kab. Paniai	-
526	Kab. Puncak Jaya	6.984.355
527	Kab. Dogiyai	-
528	Kab. Puncak	6.963.420
529	Kab. Intan Jaya	-
530	Kab. Deiyai	7.221.581
531	Provinsi Papua Pegunungan	-
532	Kab. Jayawijaya	-
533	Kab. Yahukimo	-
534	Kab. Pegunungan Bintang	-
535	Kab. Tolikara	-
536	Kab. Mamberamo Tengah	-
537	Kab. Yalimo	-
538	Kab. Lanny Jaya	-
539	Kab. Nduga	-
540	Provinsi Papua Barat Daya	-
541	Kab. Sorong	-
542	Kota Sorong	-
543	Kab. Raja Ampat	-
544	Kab. Sorong Selatan	7.294.573



PRESIDEN  
REPUBLIK INDONESIA

- 1508 -

V.17. RINCIAN DANA INSENTIF FISKAL MENURUT PROVINSI/  
KABUPATEN/KOTA TAHUN ANGGARAN 2025

(dalam ribuan rupiah)

No	Nama Daerah	Alokasi
(1)	(2)	(3)
545	Kab. Maybrat	-
546	Kab. Tambrau	-
Jumlah Alokasi Dana Insentif Fiskal Nasional		4.000.000.000
Dana Insentif Fiskal untuk Penghargaan Kinerja Tahun Berjalan		2.000.000.000
Jumlah Nasional		6.000.000.000

PRESIDEN REPUBLIK INDONESIA,

ttd.

PRABOWO SUBIANTO

Salinan sesuai dengan aslinya  
KEMENTERIAN SEKRETARIAT NEGARA  
REPUBLIK INDONESIA

Deputi Bidang Perundang-undangan dan  
Administrasi Hukum,



Achya Silvanna Djaman