



PRESIDEN  
REPUBLIK INDONESIA

- 501 -

V.12. RINCIAN DANA ALOKASI KHUSUS (DAK) FISIK MENURUT PROVINSI/KABUPATEN/KOTA  
TAHUN ANGGARAN 2025

(dalam ribuan rupiah)

No	Nama Daerah	Kesehatan			Konektivitas
		Penguatan sistem dan kapasitas pelayanan kesehatan	Keluarga Berencana	Subtotal Kesehatan	Jalan - Layanan Dasar
(1)	(2)	(12)	(13)	(14)	(15)
1	Provinsi Aceh	46.404.862	-	46.404.862	-
2	Kab. Aceh Barat	31.312.638	140.000	31.452.638	22.345.941
3	Kab. Aceh Besar	33.636.879	-	33.636.879	-
4	Kab. Aceh Selatan	8.143.951	760.000	8.903.951	28.818.207
5	Kab. Aceh Singkil	12.114.074	185.000	12.299.074	21.402.721
6	Kab. Aceh Tengah	16.181.869	200.082	16.381.951	32.608.506
7	Kab. Aceh Tenggara	5.398.772	1.658.846	7.057.618	30.117.794
8	Kab. Aceh Timur	24.269.692	1.384.243	25.653.935	34.679.198
9	Kab. Aceh Utara	14.008.400	286.853	14.295.253	42.198.815
10	Kab. Bireuen	12.966.000	2.756.338	15.722.338	20.771.000



PRESIDEN  
REPUBLIK INDONESIA

- 502 -

V.12. RINCIAN DANA ALOKASI KHUSUS (DAK) FISIK MENURUT PROVINSI/KABUPATEN/KOTA  
TAHUN ANGGARAN 2025

(dalam ribuan rupiah)

No	Nama Daerah	Konektivitas			Subtotal Konektivitas
		Jalan - Tematik Pengembangan Ekosistem dan Rantai Pasok Kawasan Industri	Jalan - Tematik Kawasan Produksi Pangan Nasional (KPPN)	Transportasi Perairan Tematik Kawasan Produksi Pangan Nasional (KPPN)	
(1)	(2)	(16)	(17)	(18)	(19)
1	Provinsi Aceh	-	18.772.329	4.937.200	23.709.529
2	Kab. Aceh Barat	-	-	-	22.345.941
3	Kab. Aceh Besar	-	-	-	-
4	Kab. Aceh Selatan	-	20.271.395	-	49.089.602
5	Kab. Aceh Singkil	-	-	-	21.402.721
6	Kab. Aceh Tengah	-	-	-	32.608.506
7	Kab. Aceh Tenggara	-	-	-	30.117.794
8	Kab. Aceh Timur	-	-	-	34.679.198
9	Kab. Aceh Utara	-	22.204.474	-	64.403.289
10	Kab. Bireuen	-	-	-	20.771.000





PRESIDEN  
REPUBLIK INDONESIA

- 503 -

V.12. RINCIAN DANA ALOKASI KHUSUS (DAK) FISIK MENURUT PROVINSI/KABUPATEN/KOTA  
TAHUN ANGGARAN 2025

(dalam ribuan rupiah)

No	Nama Daerah	Air Minum			
		Air Minum - Layanan Dasar	Air Minum - Tematik Pengentasan Permukiman Kumuh Terpadu	Air Minum - Tematik Pengembangan Ekosistem dan Rantai Pasok Kawasan Industri	Subtotal Air Minum
(1)	(2)	(20)	(21)	(22)	(23)
1	Provinsi Aceh	-	-	-	-
2	Kab. Aceh Barat	6.184.282	-	-	6.184.282
3	Kab. Aceh Besar	13.317.873	-	-	13.317.873
4	Kab. Aceh Selatan	13.684.569	-	-	13.684.569
5	Kab. Aceh Singkil	1.046.928	-	-	1.046.928
6	Kab. Aceh Tengah	5.948.674	-	-	5.948.674
7	Kab. Aceh Tenggara	10.373.474	-	-	10.373.474
8	Kab. Aceh Timur	14.440.097	-	-	14.440.097
9	Kab. Aceh Utara	15.703.920	-	-	15.703.920
10	Kab. Bireuen	6.144.480	-	-	6.144.480



**PRESIDEN  
REPUBLIK INDONESIA**

- 504 -

**V.12. RINCIAN DANA ALOKASI KHUSUS (DAK) FISIK MENURUT PROVINSI/KABUPATEN/KOTA  
TAHUN ANGGARAN 2025**

(dalam ribuan rupiah)

No	Nama Daerah	Sanitasi			
		Sanitasi - Layanan Dasar	Sanitasi - Tematik Pengentasan Permukiman Kumuh Terpadu	Sanitasi - Tematik Pengembangan Ekosistem dan Rantai Pasok Kawasan Industri	Subtotal Sanitasi
(1)	(2)	(24)	(25)	(26)	(27)
1	Provinsi Aceh	-	-	-	-
2	Kab. Aceh Barat	4.758.822	-	-	4.758.822
3	Kab. Aceh Besar	5.468.329	-	-	5.468.329
4	Kab. Aceh Selatan	3.987.941	-	-	3.987.941
5	Kab. Aceh Singkil	-	-	-	-
6	Kab. Aceh Tengah	-	-	-	-
7	Kab. Aceh Tenggara	5.949.849	-	-	5.949.849
8	Kab. Aceh Timur	-	-	-	-
9	Kab. Aceh Utara	-	-	-	-
10	Kab. Bireuen	-	-	-	-



**PRESIDEN  
REPUBLIK INDONESIA**

- 505 -

**V.12. RINCIAN DANA ALOKASI KHUSUS (DAK) FISIK MENURUT PROVINSI/KABUPATEN/KOTA  
TAHUN ANGGARAN 2025**

(dalam ribuan rupiah)

No	Nama Daerah	Perumahan dan Permukiman	Irigasi		
		Tematik Pengentasan Permukiman Kumuh Terpadu	Irigasi - Layanan Dasar	Irigasi - Tematik Kawasan Produksi Pangan Nasional (KPPN)	Subtotal Irigasi
(1)	(2)	(28)	(29)	(30)	(31)
1	Provinsi Aceh	-	29.047.372	-	29.047.372
2	Kab. Aceh Barat	-	2.056.507	-	2.056.507
3	Kab. Aceh Besar	-	4.164.766	-	4.164.766
4	Kab. Aceh Selatan	-	3.372.660	-	3.372.660
5	Kab. Aceh Singkil	-	-	-	-
6	Kab. Aceh Tengah	-	6.005.017	-	6.005.017
7	Kab. Aceh Tenggara	-	-	-	-
8	Kab. Aceh Timur	-	-	-	-
9	Kab. Aceh Utara	-	5.945.875	-	5.945.875
10	Kab. Bireuen	-	4.753.910	-	4.753.910



**PRESIDEN  
REPUBLIK INDONESIA**

- 506 -

**V.12. RINCIAN DANA ALOKASI KHUSUS (DAK) FISIK MENURUT PROVINSI/KABUPATEN/KOTA  
TAHUN ANGGARAN 2025**

(dalam ribuan rupiah)

No	Nama Daerah	Pangan Pertanian			Pangan Akuatik
		Pertanian - Tematik Kawasan Produksi Pangan Nasional (KPPN)	Pangan - Tematik Kawasan Produksi Pangan Nasional (KPPN)	Subtotal Pangan Pertanian	Tematik Kawasan Produksi Pangan Nasional (KPPN)
(1)	(2)	(32)	(33)	(34)	(35)
1	Provinsi Aceh	14.181.331	11.938.475	26.119.806	25.391.284
2	Kab. Aceh Barat	-	-	-	-
3	Kab. Aceh Besar	-	-	-	-
4	Kab. Aceh Selatan	-	-	-	8.376.000
5	Kab. Aceh Singkil	-	-	-	-
6	Kab. Aceh Tengah	-	-	-	-
7	Kab. Aceh Tenggara	-	-	-	-
8	Kab. Aceh Timur	-	-	-	-
9	Kab. Aceh Utara	-	-	-	12.376.000
10	Kab. Bireuen	-	-	-	-



**PRESIDEN  
REPUBLIK INDONESIA**

- 507 -

**V.12. RINCIAN DANA ALOKASI KHUSUS (DAK) FISIK MENURUT PROVINSI/KABUPATEN/KOTA  
TAHUN ANGGARAN 2025**

(dalam ribuan rupiah)

No	Nama Daerah	Perdagangan	Industri Kecil dan Menengah	Perlindungan Perempuan dan Anak	TOTAL DAK FISIK
		Tematik Pengembangan Ekosistem dan Rantai Pasok Kawasan Industri	Tematik Pengembangan Ekosistem dan Rantai Pasok Kawasan Industri	Perlindungan Perempuan dan Anak	
(1)	(2)	(36)	(37)	(38)	(39)
1	Provinsi Aceh	-	-	-	227.013.450
2	Kab. Aceh Barat	-	-	-	67.394.388
3	Kab. Aceh Besar	-	-	-	58.011.279
4	Kab. Aceh Selatan	-	-	-	89.824.313
5	Kab. Aceh Singkil	-	-	-	35.676.783
6	Kab. Aceh Tengah	-	-	-	63.554.432
7	Kab. Aceh Tenggara	-	-	-	55.086.391
8	Kab. Aceh Timur	-	-	-	76.641.575
9	Kab. Aceh Utara	-	-	-	117.332.372
10	Kab. Bireuen	-	-	2.973.169	52.674.531



**PRESIDEN  
REPUBLIK INDONESIA**

- 508 -

**V.12. RINCIAN DANA ALOKASI KHUSUS (DAK) FISIK MENURUT PROVINSI/KABUPATEN/KOTA  
TAHUN ANGGARAN 2025**

(dalam ribuan rupiah)

No	Nama Daerah	Pendidikan				
		PAUD	SD	SMP	SKB	SMA
(1)	(2)	(3)	(4)	(5)	(6)	(7)
11	Kab. Pidie	988.172	214.449	234.277	-	-
12	Kab. Simeulue	549.952	-	223.916	-	-
13	Kota Banda Aceh	449.961	207.928	228.000	207.902	-
14	Kota Sabang	364.063	-	-	-	-
15	Kota Langsa	349.970	-	292.560	-	-
16	Kota Lhokseumawe	468.081	214.449	232.329	-	-
17	Kab. Gayo Lues	299.974	235.478	216.120	-	-
18	Kab. Aceh Barat Daya	999.913	229.630	213.028	-	-
19	Kab. Aceh Jaya	1.404.244	-	232.329	-	-
20	Kab. Nagan Raya	468.081	260.409	301.165	-	-



PRESIDEN  
REPUBLIK INDONESIA

- 509 -

V.12. RINCIAN DANA ALOKASI KHUSUS (DAK) FISIK MENURUT PROVINSI/KABUPATEN/KOTA  
TAHUN ANGGARAN 2025

(dalam ribuan rupiah)

No	Nama Daerah	Pendidikan			
		SLB	SMK	Perpustakaan	Subtotal Pendidikan
<i>(1)</i>	<i>(2)</i>	<i>(8)</i>	<i>(9)</i>	<i>(10)</i>	<i>(11)</i>
11	Kab. Pidie	-	-	-	1.436.898
12	Kab. Simeulue	-	-	-	773.868
13	Kota Banda Aceh	-	-	-	1.093.791
14	Kota Sabang	-	-	-	364.063
15	Kota Langsa	-	-	-	642.530
16	Kota Lhokseumawe	-	-	-	914.859
17	Kab. Gayo Lues	-	-	-	751.572
18	Kab. Aceh Barat Daya	-	-	-	1.442.571
19	Kab. Aceh Jaya	-	-	-	1.636.573
20	Kab. Nagan Raya	-	-	-	1.029.655



PRESIDEN  
REPUBLIK INDONESIA

- 510 -

V.12. RINCIAN DANA ALOKASI KHUSUS (DAK) FISIK MENURUT PROVINSI/KABUPATEN/KOTA  
TAHUN ANGGARAN 2025

(dalam ribuan rupiah)

No	Nama Daerah	Kesehatan			Konektivitas
		Penguatan sistem dan kapasitas pelayanan kesehatan	Keluarga Berencana	Subtotal Kesehatan	Jalan - Layanan Dasar
(1)	(2)	(12)	(13)	(14)	(15)
11	Kab. Pidie	4.625.471	1.474.280	6.099.751	31.735.360
12	Kab. Simeulue	10.637.711	1.979.500	12.617.211	25.464.033
13	Kota Banda Aceh	59.471.348	647.800	60.119.148	30.488.237
14	Kota Sabang	11.113.500	-	11.113.500	-
15	Kota Langsa	17.641.877	66.500	17.708.377	5.124.501
16	Kota Lhokseumawe	575.623	-	575.623	-
17	Kab. Gayo Lues	1.494.932	-	1.494.932	31.075.935
18	Kab. Aceh Barat Daya	25.384.837	393.000	25.777.837	21.891.000
19	Kab. Aceh Jaya	21.750.440	117.395	21.867.835	31.646.825
20	Kab. Nagan Raya	4.488.783	129.645	4.618.428	29.756.839





**PRESIDEN  
REPUBLIK INDONESIA**

- 511 -

**V.12. RINCIAN DANA ALOKASI KHUSUS (DAK) FISIK MENURUT PROVINSI/KABUPATEN/KOTA  
TAHUN ANGGARAN 2025**

(dalam ribuan rupiah)

No	Nama Daerah	Konektivitas			
		Jalan - Tematik Pengembangan Ekosistem dan Rantai Pasok Kawasan Industri	Jalan - Tematik Kawasan Produksi Pangan Nasional (KPPN)	Transportasi Perairan Tematik Kawasan Produksi Pangan Nasional (KPPN)	Subtotal Konektivitas
(1)	(2)	(16)	(17)	(18)	(19)
11	Kab. Pidie	-	22.153.384	-	53.888.744
12	Kab. Simeulue	-	-	-	25.464.033
13	Kota Banda Aceh	-	-	-	30.488.237
14	Kota Sabang	-	-	-	-
15	Kota Langsa	-	-	-	5.124.501
16	Kota Lhokseumawe	-	-	-	-
17	Kab. Gayo Lues	-	-	-	31.075.935
18	Kab. Aceh Barat Daya	-	-	-	21.891.000
19	Kab. Aceh Jaya	-	-	-	31.646.825
20	Kab. Nagan Raya	-	-	-	29.756.839



**PRESIDEN  
REPUBLIK INDONESIA**

- 512 -

**V.12. RINCIAN DANA ALOKASI KHUSUS (DAK) FISIK MENURUT PROVINSI/KABUPATEN/KOTA  
TAHUN ANGGARAN 2025**

(dalam ribuan rupiah)

No	Nama Daerah	Air Minum			
		Air Minum - Layanan Dasar	Air Minum - Tematik Pengentasan Permukiman Kumuh Terpadu	Air Minum - Tematik Pengembangan Ekosistem dan Rantai Pasok Kawasan Industri	Subtotal Air Minum
(1)	(2)	(20)	(21)	(22)	(23)
11	Kab. Pidie	14.241.073	-	-	14.241.073
12	Kab. Simeulue	8.554.223	-	-	8.554.223
13	Kota Banda Aceh	8.031.929	-	-	8.031.929
14	Kota Sabang	628.157	-	-	628.157
15	Kota Langsa	4.350.391	-	-	4.350.391
16	Kota Lhokseumawe	5.444.026	-	-	5.444.026
17	Kab. Gayo Lues	6.157.416	-	-	6.157.416
18	Kab. Aceh Barat Daya	3.572.256	-	-	3.572.256
19	Kab. Aceh Jaya	10.265.331	-	-	10.265.331
20	Kab. Nagan Raya	12.046.392	-	-	12.046.392



PRESIDEN  
REPUBLIK INDONESIA

- 513 -

V.12. RINCIAN DANA ALOKASI KHUSUS (DAK) FISIK MENURUT PROVINSI/KABUPATEN/KOTA  
TAHUN ANGGARAN 2025

(dalam ribuan rupiah)

No	Nama Daerah	Sanitasi			
		Sanitasi - Layanan Dasar	Sanitasi - Tematik Pengentasan Permukiman Kumuh Terpadu	Sanitasi - Tematik Pengembangan Ekosistem dan Rantai Pasok Kawasan Industri	Subtotal Sanitasi
(1)	(2)	(24)	(25)	(26)	(27)
11	Kab. Pidie	-	-	-	-
12	Kab. Simeulue	4.932.873	-	-	4.932.873
13	Kota Banda Aceh	2.502.708	-	-	2.502.708
14	Kota Sabang	3.802.506	-	-	3.802.506
15	Kota Langsa	4.037.480	-	-	4.037.480
16	Kota Lhokseumawe	-	-	-	-
17	Kab. Gayo Lues	-	-	-	-
18	Kab. Aceh Barat Daya	-	-	-	-
19	Kab. Aceh Jaya	4.790.816	-	-	4.790.816
20	Kab. Nagan Raya	-	-	-	-



**PRESIDEN  
REPUBLIK INDONESIA**

- 514 -

**V.12. RINCIAN DANA ALOKASI KHUSUS (DAK) FISIK MENURUT PROVINSI/KABUPATEN/KOTA  
TAHUN ANGGARAN 2025**

(dalam ribuan rupiah)

No	Nama Daerah	Perumahan dan Permukiman	Irigasi		
		Tematik Pengentasan Permukiman Kumuh Terpadu	Irigasi - Layanan Dasar	Irigasi - Tematik Kawasan Produksi Pangan Nasional (KPPN)	Subtotal Irigasi
(1)	(2)	(28)	(29)	(30)	(31)
11	Kab. Pidie	-	3.434.718	1.395.493	4.830.211
12	Kab. Simeulue	-	3.882.306	-	3.882.306
13	Kota Banda Aceh	-	-	-	-
14	Kota Sabang	-	-	-	-
15	Kota Langsa	-	-	-	-
16	Kota Lhokseumawe	-	-	-	-
17	Kab. Gayo Lues	-	1.100.929	-	1.100.929
18	Kab. Aceh Barat Daya	-	-	-	-
19	Kab. Aceh Jaya	-	1.898.877	-	1.898.877
20	Kab. Nagan Raya	-	3.797.365	-	3.797.365



**PRESIDEN  
REPUBLIK INDONESIA**

- 515 -

**V.12. RINCIAN DANA ALOKASI KHUSUS (DAK) FISIK MENURUT PROVINSI/KABUPATEN/KOTA  
TAHUN ANGGARAN 2025**

(dalam ribuan rupiah)

No	Nama Daerah	Pangan Pertanian			Pangan Akuatik
		Pertanian - Tematik Kawasan Produksi Pangan Nasional (KPPN)	Pangan - Tematik Kawasan Produksi Pangan Nasional (KPPN)	Subtotal Pangan Pertanian	Tematik Kawasan Produksi Pangan Nasional (KPPN)
(1)	(2)	(32)	(33)	(34)	(35)
11	Kab. Pidie	11.963.033	-	11.963.033	-
12	Kab. Simeulue	-	-	-	-
13	Kota Banda Aceh	-	-	-	-
14	Kota Sabang	-	-	-	-
15	Kota Langsa	-	-	-	-
16	Kota Lhokseumawe	-	-	-	-
17	Kab. Gayo Lues	-	-	-	-
18	Kab. Aceh Barat Daya	-	-	-	-
19	Kab. Aceh Jaya	-	-	-	-
20	Kab. Nagan Raya	-	-	-	-



**PRESIDEN  
REPUBLIK INDONESIA**

- 516 -

**V.12. RINCIAN DANA ALOKASI KHUSUS (DAK) FISIK MENURUT PROVINSI/KABUPATEN/KOTA  
TAHUN ANGGARAN 2025**

(dalam ribuan rupiah)

No	Nama Daerah	Perdagangan	Industri Kecil dan Menengah	Perlindungan Perempuan dan Anak	TOTAL DAK FISIK
		Tematik Pengembangan Ekosistem dan Rantai Pasok Kawasan Industri	Tematik Pengembangan Ekosistem dan Rantai Pasok Kawasan Industri	Perlindungan Perempuan dan Anak	
(1)	(2)	(36)	(37)	(38)	(39)
11	Kab. Pidie	-	-	-	92.459.710
12	Kab. Simeulue	-	-	-	56.224.514
13	Kota Banda Aceh	-	-	-	102.235.813
14	Kota Sabang	-	-	-	15.908.226
15	Kota Langsa	-	-	-	31.863.279
16	Kota Lhokseumawe	-	-	-	6.934.508
17	Kab. Gayo Lues	-	-	-	40.580.784
18	Kab. Aceh Barat Daya	-	-	-	52.683.664
19	Kab. Aceh Jaya	-	-	-	72.106.257
20	Kab. Nagan Raya	-	-	-	51.248.679



**PRESIDEN  
REPUBLIK INDONESIA**

- 517 -

**V.12. RINCIAN DANA ALOKASI KHUSUS (DAK) FISIK MENURUT PROVINSI/KABUPATEN/KOTA  
TAHUN ANGGARAN 2025**

(dalam ribuan rupiah)

No	Nama Daerah	Pendidikan				
		PAUD	SD	SMP	SKB	SMA
(1)	(2)	(3)	(4)	(5)	(6)	(7)
21	Kab. Aceh Tamiang	416.072	242.863	293.333	-	-
22	Kab. Bener Meriah	364.063	376.831	282.972	-	-
23	Kab. Pidie Jaya	749.935	-	461.680	-	-
24	Kota Subulussalam	200.000	-	-	-	-
25	Provinsi Sumatera Utara	-	-	-	-	2.449.660
26	Kab. Asahan	449.961	542.555	419.278	-	-
27	Kab. Dairi	-	207.928	-	-	-
28	Kab. Deli Serdang	1.249.892	-	224.240	-	-
29	Kab. Karo	-	-	518.680	-	-
30	Kab. Labuhanbatu	399.965	356.521	255.560	-	-



**PRESIDEN  
REPUBLIK INDONESIA**

- 518 -

**V.12. RINCIAN DANA ALOKASI KHUSUS (DAK) FISIK MENURUT PROVINSI/KABUPATEN/KOTA  
TAHUN ANGGARAN 2025**

(dalam ribuan rupiah)

No	Nama Daerah	Pendidikan			
		SLB	SMK	Perpustakaan	Subtotal Pendidikan
(1)	(2)	(8)	(9)	(10)	(11)
21	Kab. Aceh Tamiang	-	-	-	952.268
22	Kab. Bener Meriah	-	-	-	1.023.866
23	Kab. Pidie Jaya	-	-	-	1.211.615
24	Kota Subulussalam	-	-	-	200.000
25	Provinsi Sumatera Utara	228.700	37.741.600	-	40.419.960
26	Kab. Asahan	-	-	-	1.411.794
27	Kab. Dairi	-	-	-	207.928
28	Kab. Deli Serdang	-	-	-	1.474.132
29	Kab. Karo	-	-	10.000.000	10.518.680
30	Kab. Labuhanbatu	-	-	-	1.012.046





**PRESIDEN  
REPUBLIK INDONESIA**

- 519 -

**V.12. RINCIAN DANA ALOKASI KHUSUS (DAK) FISIK MENURUT PROVINSI/KABUPATEN/KOTA  
TAHUN ANGGARAN 2025**

(dalam ribuan rupiah)

No	Nama Daerah	Kesehatan			Konektivitas
		Penguatan sistem dan kapasitas pelayanan kesehatan	Keluarga Berencana	Subtotal Kesehatan	Jalan - Layanan Dasar
(1)	(2)	(12)	(13)	(14)	(15)
21	Kab. Aceh Tamiang	2.419.799	375.665	2.795.464	40.045.080
22	Kab. Bener Meriah	19.674.056	-	19.674.056	31.217.200
23	Kab. Pidie Jaya	7.589.091	591.850	8.180.941	20.901.131
24	Kota Subulussalam	21.804.077	-	21.804.077	30.194.006
25	Provinsi Sumatera Utara	28.485.917	-	28.485.917	-
26	Kab. Asahan	5.904.907	-	5.904.907	31.551.195
27	Kab. Dairi	8.003.257	102.083	8.105.340	30.591.896
28	Kab. Deli Serdang	2.500.000	1.541.500	4.041.500	-
29	Kab. Karo	3.914.528	218.011	4.132.539	32.300.139
30	Kab. Labuhanbatu	7.927.094	716.621	8.643.715	-



**PRESIDEN  
REPUBLIK INDONESIA**

- 520 -

**V.12. RINCIAN DANA ALOKASI KHUSUS (DAK) FISIK MENURUT PROVINSI/KABUPATEN/KOTA  
TAHUN ANGGARAN 2025**

(dalam ribuan rupiah)

No	Nama Daerah	Konektivitas			Subtotal Konektivitas
		Jalan - Tematik Pengembangan Ekosistem dan Rantai Pasok Kawasan Industri	Jalan - Tematik Kawasan Produksi Pangan Nasional (KPPN)	Transportasi Perairan Tematik Kawasan Produksi Pangan Nasional (KPPN)	
(1)	(2)	(16)	(17)	(18)	(19)
21	Kab. Aceh Tamiang	-	-	-	40.045.080
22	Kab. Bener Meriah	-	-	-	31.217.200
23	Kab. Pidie Jaya	-	-	-	20.901.131
24	Kota Subulussalam	-	-	-	30.194.006
25	Provinsi Sumatera Utara	22.492.123	21.064.195	-	43.556.318
26	Kab. Asahan	-	-	-	31.551.195
27	Kab. Dairi	-	-	-	30.591.896
28	Kab. Deli Serdang	-	-	-	-
29	Kab. Karo	-	-	-	32.300.139
30	Kab. Labuhanbatu	-	-	-	-



**PRESIDEN  
REPUBLIK INDONESIA**

- 521 -

**V.12. RINCIAN DANA ALOKASI KHUSUS (DAK) FISIK MENURUT PROVINSI/KABUPATEN/KOTA  
TAHUN ANGGARAN 2025**

(dalam ribuan rupiah)

No	Nama Daerah	Air Minum			
		Air Minum - Layanan Dasar	Air Minum - Tematik Pengentasan Permukiman Kumuh Terpadu	Air Minum - Tematik Pengembangan Ekosistem dan Rantai Pasok Kawasan Industri	Subtotal Air Minum
(1)	(2)	(20)	(21)	(22)	(23)
21	Kab. Aceh Tamiang	834.527	-	-	834.527
22	Kab. Bener Meriah	7.052.283	-	-	7.052.283
23	Kab. Pidie Jaya	7.990.312	-	-	7.990.312
24	Kota Subulussalam	1.980.413	-	-	1.980.413
25	Provinsi Sumatera Utara	59.999.999	-	-	59.999.999
26	Kab. Asahan	-	-	-	-
27	Kab. Dairi	-	-	-	-
28	Kab. Deli Serdang	15.000.000	-	-	15.000.000
29	Kab. Karo	-	-	-	-
30	Kab. Labuhanbatu	-	-	-	-



**PRESIDEN  
REPUBLIK INDONESIA**

- 522 -

**V.12. RINCIAN DANA ALOKASI KHUSUS (DAK) FISIK MENURUT PROVINSI/KABUPATEN/KOTA  
TAHUN ANGGARAN 2025**

(dalam ribuan rupiah)

No	Nama Daerah	Sanitasi			
		Sanitasi - Layanan Dasar	Sanitasi - Tematik Pengentasan Permukiman Kumuh Terpadu	Sanitasi - Tematik Pengembangan Ekosistem dan Rantai Pasok Kawasan Industri	Subtotal Sanitasi
(1)	(2)	(24)	(25)	(26)	(27)
21	Kab. Aceh Tamiang	-	-	-	-
22	Kab. Bener Meriah	4.058.545	-	-	4.058.545
23	Kab. Pidie Jaya	-	-	-	-
24	Kota Subulussalam	3.655.613	-	-	3.655.613
25	Provinsi Sumatera Utara	-	-	-	-
26	Kab. Asahan	-	-	-	-
27	Kab. Dairi	-	-	-	-
28	Kab. Deli Serdang	6.541.430	-	-	6.541.430
29	Kab. Karo	4.409.323	-	-	4.409.323
30	Kab. Labuhanbatu	-	-	-	-



**PRESIDEN  
REPUBLIK INDONESIA**

- 523 -

**V.12. RINCIAN DANA ALOKASI KHUSUS (DAK) FISIK MENURUT PROVINSI/KABUPATEN/KOTA  
TAHUN ANGGARAN 2025**

(dalam ribuan rupiah)

No	Nama Daerah	Perumahan dan Permukiman	Irigasi		
		Tematik Pengentasan Permukiman Kumuh Terpadu	Irigasi - Layanan Dasar	Irigasi - Tematik Kawasan Produksi Pangan Nasional (KPPN)	Subtotal Irigasi
(1)	(2)	(28)	(29)	(30)	(31)
21	Kab. Aceh Tamiang	-	4.106.767	-	4.106.767
22	Kab. Bener Meriah	-	2.117.927	-	2.117.927
23	Kab. Pidie Jaya	-	-	-	-
24	Kota Subulussalam	-	-	-	-
25	Provinsi Sumatera Utara	-	17.009.932	-	17.009.932
26	Kab. Asahan	-	3.197.781	-	3.197.781
27	Kab. Dairi	-	4.696.741	-	4.696.741
28	Kab. Deli Serdang	-	6.695.355	-	6.695.355
29	Kab. Karo	-	8.789.398	-	8.789.398
30	Kab. Labuhanbatu	-	549.619	-	549.619



**PRESIDEN  
REPUBLIK INDONESIA**

- 524 -

**V.12. RINCIAN DANA ALOKASI KHUSUS (DAK) FISIK MENURUT PROVINSI/KABUPATEN/KOTA  
TAHUN ANGGARAN 2025**

(dalam ribuan rupiah)

No	Nama Daerah	Pangan Pertanian			Pangan Akuatik
		Pertanian - Tematik Kawasan Produksi Pangan Nasional (KPPN)	Pangan - Tematik Kawasan Produksi Pangan Nasional (KPPN)	Subtotal Pangan Pertanian	Tematik Kawasan Produksi Pangan Nasional (KPPN)
(1)	(2)	(32)	(33)	(34)	(35)
21	Kab. Aceh Tamiang	-	-	-	-
22	Kab. Bener Meriah	-	-	-	-
23	Kab. Pidie Jaya	-	-	-	-
24	Kota Subulussalam	-	-	-	-
25	Provinsi Sumatera Utara	8.041.214	-	8.041.214	20.900.000
26	Kab. Asahan	-	-	-	-
27	Kab. Dairi	-	-	-	-
28	Kab. Deli Serdang	-	-	-	-
29	Kab. Karo	-	-	-	-
30	Kab. Labuhanbatu	-	-	-	-



**PRESIDEN  
REPUBLIK INDONESIA**

- 525 -

**V.12. RINCIAN DANA ALOKASI KHUSUS (DAK) FISIK MENURUT PROVINSI/KABUPATEN/KOTA  
TAHUN ANGGARAN 2025**

(dalam ribuan rupiah)

No	Nama Daerah	Perdagangan	Industri Kecil dan Menengah	Perlindungan Perempuan dan Anak	TOTAL DAK FISIK
		Tematik Pengembangan Ekosistem dan Rantai Pasok Kawasan Industri	Tematik Pengembangan Ekosistem dan Rantai Pasok Kawasan Industri	Perlindungan Perempuan dan Anak	
(1)	(2)	(36)	(37)	(38)	(39)
21	Kab. Aceh Tamiang	-	-	-	48.734.106
22	Kab. Bener Meriah	-	-	1.728.148	66.872.025
23	Kab. Pidie Jaya	-	-	-	38.283.999
24	Kota Subulussalam	-	-	-	57.834.109
25	Provinsi Sumatera Utara	-	-	1.221.381	219.634.721
26	Kab. Asahan	-	-	-	42.065.677
27	Kab. Dairi	-	-	-	43.601.905
28	Kab. Deli Serdang	-	-	-	33.752.417
29	Kab. Karo	-	-	-	60.150.079
30	Kab. Labuhanbatu	-	-	-	10.205.380



**PRESIDEN  
REPUBLIK INDONESIA**

- 526 -

**V.12. RINCIAN DANA ALOKASI KHUSUS (DAK) FISIK MENURUT PROVINSI/KABUPATEN/KOTA  
TAHUN ANGGARAN 2025**

(dalam ribuan rupiah)

No	Nama Daerah	Pendidikan				
		PAUD	SD	SMP	SKB	SMA
(1)	(2)	(3)	(4)	(5)	(6)	(7)
31	Kab. Langkat	-	-	370.582	-	-
32	Kab. Mandailing Natal	-	678.193	262.831	-	-
33	Kab. Nias	200.000	712.672	224.240	-	-
34	Kab. Simalungun	260.045	-	226.120	-	-
35	Kab. Tapanuli Selatan	759.934	374.816	313.614	-	-
36	Kab. Tapanuli Tengah	-	504.744	254.418	-	-
37	Kab. Tapanuli Utara	-	485.726	-	-	-
38	Kab. Toba	-	-	-	-	-
39	Kota Binjai	-	242.863	-	-	-
40	Kota Medan	-	302.223	360.050	-	-





PRESIDEN  
REPUBLIK INDONESIA

- 527 -

V.12. RINCIAN DANA ALOKASI KHUSUS (DAK) FISIK MENURUT PROVINSI/KABUPATEN/KOTA  
TAHUN ANGGARAN 2025

(dalam ribuan rupiah)

No	Nama Daerah	Pendidikan			
		SLB	SMK	Perpustakaan	Subtotal Pendidikan
(1)	(2)	(8)	(9)	(10)	(11)
31	Kab. Langkat	-	-	-	370.582
32	Kab. Mandailing Natal	-	-	-	941.024
33	Kab. Nias	-	-	-	1.136.912
34	Kab. Simalungun	-	-	-	486.165
35	Kab. Tapanuli Selatan	-	-	-	1.448.364
36	Kab. Tapanuli Tengah	-	-	-	759.162
37	Kab. Tapanuli Utara	-	-	-	485.726
38	Kab. Toba	-	-	-	-
39	Kota Binjai	-	-	-	242.863
40	Kota Medan	-	-	-	662.273



**PRESIDEN  
REPUBLIK INDONESIA**

- 528 -

**V.12. RINCIAN DANA ALOKASI KHUSUS (DAK) FISIK MENURUT PROVINSI/KABUPATEN/KOTA  
TAHUN ANGGARAN 2025**

(dalam ribuan rupiah)

No	Nama Daerah	Kesehatan			Konektivitas
		Penguatan sistem dan kapasitas pelayanan kesehatan	Keluarga Berencana	Subtotal Kesehatan	Jalan - Layanan Dasar
(1)	(2)	(12)	(13)	(14)	(15)
31	Kab. Langkat	5.500.014	406.085	5.906.099	-
32	Kab. Mandailing Natal	14.827.106	1.192.000	16.019.106	-
33	Kab. Nias	4.059.000	-	4.059.000	32.499.546
34	Kab. Simalungun	19.244.258	1.140.000	20.384.258	34.673.563
35	Kab. Tapanuli Selatan	17.661.600	-	17.661.600	59.756.995
36	Kab. Tapanuli Tengah	8.627.490	173.674	8.801.164	-
37	Kab. Tapanuli Utara	4.217.790	101.879	4.319.669	-
38	Kab. Toba	43.021.462	-	43.021.462	27.520.575
39	Kota Binjai	18.500.000	724.788	19.224.788	-
40	Kota Medan	-	1.425.000	1.425.000	-



PRESIDEN  
REPUBLIK INDONESIA

- 529 -

V.12. RINCIAN DANA ALOKASI KHUSUS (DAK) FISIK MENURUT PROVINSI/KABUPATEN/KOTA  
TAHUN ANGGARAN 2025

(dalam ribuan rupiah)

No	Nama Daerah	Konektivitas			Subtotal Konektivitas
		Jalan - Tematik Pengembangan Ekosistem dan Rantai Pasok Kawasan Industri	Jalan - Tematik Kawasan Produksi Pangan Nasional (KPPN)	Transportasi Perairan Tematik Kawasan Produksi Pangan Nasional (KPPN)	
(1)	(2)	(16)	(17)	(18)	(19)
31	Kab. Langkat	-	24.774.111	-	24.774.111
32	Kab. Mandailing Natal	-	-	-	-
33	Kab. Nias	-	-	-	32.499.546
34	Kab. Simalungun	25.516.671	25.623.290	6.837.805	92.651.329
35	Kab. Tapanuli Selatan	-	-	-	59.756.995
36	Kab. Tapanuli Tengah	-	19.863.218	-	19.863.218
37	Kab. Tapanuli Utara	-	16.555.525	-	16.555.525
38	Kab. Toba	-	-	-	27.520.575
39	Kota Binjai	-	-	-	-
40	Kota Medan	-	-	-	-



**PRESIDEN  
REPUBLIK INDONESIA**

- 530 -

**V.12. RINCIAN DANA ALOKASI KHUSUS (DAK) FISIK MENURUT PROVINSI/KABUPATEN/KOTA  
TAHUN ANGGARAN 2025**

(dalam ribuan rupiah)

No	Nama Daerah	Air Minum			
		Air Minum - Layanan Dasar	Air Minum - Tematik Pengentasan Permukiman Kumuh Terpadu	Air Minum - Tematik Pengembangan Ekosistem dan Rantai Pasok Kawasan Industri	Subtotal Air Minum
(1)	(2)	(20)	(21)	(22)	(23)
31	Kab. Langkat	-	-	-	-
32	Kab. Mandailing Natal	-	621.679	-	621.679
33	Kab. Nias	14.925.861	-	-	14.925.861
34	Kab. Simalungun	-	-	8.110.000	8.110.000
35	Kab. Tapanuli Selatan	-	-	-	-
36	Kab. Tapanuli Tengah	-	-	-	-
37	Kab. Tapanuli Utara	-	-	-	-
38	Kab. Toba	-	-	-	-
39	Kota Binjai	8.492.813	-	-	8.492.813
40	Kota Medan	1.701.548	-	-	1.701.548



PRESIDEN  
REPUBLIK INDONESIA

- 531 -

V.12. RINCIAN DANA ALOKASI KHUSUS (DAK) FISIK MENURUT PROVINSI/KABUPATEN/KOTA  
TAHUN ANGGARAN 2025

(dalam ribuan rupiah)

No	Nama Daerah	Sanitasi			Subtotal Sanitasi
		Sanitasi - Layanan Dasar	Sanitasi - Tematik Pengentasan Permukiman Kumuh Terpadu	Sanitasi - Tematik Pengembangan Ekosistem dan Rantai Pasok Kawasan Industri	
(1)	(2)	(24)	(25)	(26)	(27)
31	Kab. Langkat	-	-	-	-
32	Kab. Mandailing Natal	-	1.540.533	-	1.540.533
33	Kab. Nias	5.839.717	-	-	5.839.717
34	Kab. Simalungun	5.666.737	-	6.510.000	12.176.737
35	Kab. Tapanuli Selatan	-	-	-	-
36	Kab. Tapanuli Tengah	-	-	-	-
37	Kab. Tapanuli Utara	-	-	-	-
38	Kab. Toba	3.861.505	-	-	3.861.505
39	Kota Binjai	3.231.225	-	-	3.231.225
40	Kota Medan	2.546.585	-	-	2.546.585



**PRESIDEN  
REPUBLIK INDONESIA**

- 532 -

**V.12. RINCIAN DANA ALOKASI KHUSUS (DAK) FISIK MENURUT PROVINSI/KABUPATEN/KOTA  
TAHUN ANGGARAN 2025**

(dalam ribuan rupiah)

No	Nama Daerah	Perumahan dan Permukiman	Irigasi		
		Tematik Pengentasan Permukiman Kumuh Terpadu	Irigasi - Layanan Dasar	Irigasi - Tematik Kawasan Produksi Pangan Nasional (KPPN)	Subtotal Irigasi
(1)	(2)	(28)	(29)	(30)	(31)
31	Kab. Langkat	-	3.282.787	-	3.282.787
32	Kab. Mandailing Natal	3.300.629	3.197.781	-	3.197.781
33	Kab. Nias	-	3.297.712	-	3.297.712
34	Kab. Simalungun	-	15.685.592	-	15.685.592
35	Kab. Tapanuli Selatan	-	-	-	-
36	Kab. Tapanuli Tengah	-	4.696.741	-	4.696.741
37	Kab. Tapanuli Utara	-	-	2.962.955	2.962.955
38	Kab. Toba	-	6.494.312	-	6.494.312
39	Kota Binjai	-	-	-	-
40	Kota Medan	-	-	-	-



**PRESIDEN  
REPUBLIK INDONESIA**

- 533 -

**V.12. RINCIAN DANA ALOKASI KHUSUS (DAK) FISIK MENURUT PROVINSI/KABUPATEN/KOTA  
TAHUN ANGGARAN 2025**

(dalam ribuan rupiah)

No	Nama Daerah	Pangan Pertanian			Pangan Akuatik
		Pertanian - Tematik Kawasan Produksi Pangan Nasional (KPPN)	Pangan - Tematik Kawasan Produksi Pangan Nasional (KPPN)	Subtotal Pangan Pertanian	Tematik Kawasan Produksi Pangan Nasional (KPPN)
(1)	(2)	(32)	(33)	(34)	(35)
31	Kab. Langkat	3.612.199	-	3.612.199	-
32	Kab. Mandailing Natal	-	-	-	-
33	Kab. Nias	-	-	-	-
34	Kab. Simalungun	-	-	-	7.922.300
35	Kab. Tapanuli Selatan	-	-	-	-
36	Kab. Tapanuli Tengah	-	-	-	-
37	Kab. Tapanuli Utara	14.886.062	-	14.886.062	-
38	Kab. Toba	-	-	-	-
39	Kota Binjai	-	-	-	-
40	Kota Medan	-	-	-	-



**PRESIDEN  
REPUBLIK INDONESIA**

- 534 -

**V.12. RINCIAN DANA ALOKASI KHUSUS (DAK) FISIK MENURUT PROVINSI/KABUPATEN/KOTA  
TAHUN ANGGARAN 2025**

(dalam ribuan rupiah)

No	Nama Daerah	Perdagangan	Industri Kecil dan Menengah	Perlindungan Perempuan dan Anak	TOTAL DAK FISIK
		Tematik Pengembangan Ekosistem dan Rantai Pasok Kawasan Industri	Tematik Pengembangan Ekosistem dan Rantai Pasok Kawasan Industri	Perlindungan Perempuan dan Anak	
(1)	(2)	(36)	(37)	(38)	(39)
31	Kab. Langkat	-	-	-	37.945.778
32	Kab. Mandailing Natal	-	-	-	25.620.752
33	Kab. Nias	-	-	-	61.758.748
34	Kab. Simalungun	15.000.000	-	-	172.416.381
35	Kab. Tapanuli Selatan	-	-	-	78.866.959
36	Kab. Tapanuli Tengah	-	-	-	34.120.285
37	Kab. Tapanuli Utara	-	-	-	39.209.937
38	Kab. Toba	-	-	-	80.897.854
39	Kota Binjai	-	-	-	31.191.689
40	Kota Medan	-	-	-	6.335.406





**PRESIDEN  
REPUBLIK INDONESIA**

- 535 -

**V.12. RINCIAN DANA ALOKASI KHUSUS (DAK) FISIK MENURUT PROVINSI/KABUPATEN/KOTA  
TAHUN ANGGARAN 2025**

(dalam ribuan rupiah)

No	Nama Daerah	Pendidikan				
		PAUD	SD	SMP	SKB	SMA
(1)	(2)	(3)	(4)	(5)	(6)	(7)
41	Kota Pematang Siantar	936.163	1.179.467	-	-	-
42	Kota Sibolga	249.978	-	-	-	-
43	Kota Tanjung Balai	-	277.711	-	-	-
44	Kota Tebing Tinggi	399.965	311.892	-	-	-
45	Kota Padangsidimpuan	549.952	-	-	-	-
46	Kab. Pakpak Bharat	-	-	-	-	-
47	Kab. Nias Selatan	-	498.507	379.600	-	-
48	Kab. Humbang Hasundutan	399.965	-	226.120	-	-
49	Kab. Serdang Bedagai	349.970	865.499	791.800	-	-
50	Kab. Samosir	-	-	228.000	-	-



PRESIDEN  
REPUBLIK INDONESIA

- 536 -

V.12. RINCIAN DANA ALOKASI KHUSUS (DAK) FISIK MENURUT PROVINSI/KABUPATEN/KOTA  
TAHUN ANGGARAN 2025

(dalam ribuan rupiah)

No	Nama Daerah	Pendidikan			
		SLB	SMK	Perpustakaan	Subtotal Pendidikan
(1)	(2)	(8)	(9)	(10)	(11)
41	Kota Pematang Siantar	-	-	-	2.115.630
42	Kota Sibolga	-	-	-	249.978
43	Kota Tanjung Balai	-	-	-	277.711
44	Kota Tebing Tinggi	-	-	-	711.857
45	Kota Padangsidempuan	-	-	-	549.952
46	Kab. Pakpak Bharat	-	-	-	-
47	Kab. Nias Selatan	-	-	-	878.107
48	Kab. Humbang Hasundutan	-	-	-	626.085
49	Kab. Serdang Bedagai	-	-	-	2.007.269
50	Kab. Samosir	-	-	-	228.000



PRESIDEN  
REPUBLIK INDONESIA

- 537 -

V.12. RINCIAN DANA ALOKASI KHUSUS (DAK) FISIK MENURUT PROVINSI/KABUPATEN/KOTA  
TAHUN ANGGARAN 2025

(dalam ribuan rupiah)

No	Nama Daerah	Kesehatan			Konektivitas
		Penguatan sistem dan kapasitas pelayanan kesehatan	Keluarga Berencana	Subtotal Kesehatan	Jalan - Layanan Dasar
(1)	(2)	(12)	(13)	(14)	(15)
41	Kota Pematang Siantar	27.783.914	-	27.783.914	-
42	Kota Sibolga	2.300.000	-	2.300.000	31.366.372
43	Kota Tanjung Balai	2.475.000	-	2.475.000	20.000.000
44	Kota Tebing Tinggi	2.500.000	-	2.500.000	29.200.000
45	Kota Padangsidimpuan	2.609.758	168.000	2.777.758	17.825.000
46	Kab. Pakpak Bharat	1.608.255	-	1.608.255	26.257.540
47	Kab. Nias Selatan	2.500.000	1.872.000	4.372.000	28.606.266
48	Kab. Humbang Hasundutan	500.000	300.000	800.000	23.793.846
49	Kab. Serdang Bedagai	21.307.057	3.308.672	24.615.729	-
50	Kab. Samosir	2.853.263	-	2.853.263	27.520.187



PRESIDEN  
REPUBLIK INDONESIA

- 538 -

V.12. RINCIAN DANA ALOKASI KHUSUS (DAK) FISIK MENURUT PROVINSI/KABUPATEN/KOTA  
TAHUN ANGGARAN 2025

(dalam ribuan rupiah)

No	Nama Daerah	Konektivitas			Subtotal Konektivitas
		Jalan - Tematik Pengembangan Ekosistem dan Rantai Pasok Kawasan Industri	Jalan - Tematik Kawasan Produksi Pangan Nasional (KPPN)	Transportasi Perairan Tematik Kawasan Produksi Pangan Nasional (KPPN)	
(1)	(2)	(16)	(17)	(18)	(19)
41	Kota Pematang Siantar	-	-	-	-
42	Kota Sibolga	-	-	-	31.366.372
43	Kota Tanjung Balai	-	-	-	20.000.000
44	Kota Tebing Tinggi	-	-	-	29.200.000
45	Kota Padangsidempuan	-	-	-	17.825.000
46	Kab. Pakpak Bharat	-	21.339.425	-	47.596.965
47	Kab. Nias Selatan	-	-	-	28.606.266
48	Kab. Humbang Hasundutan	-	16.921.406	-	40.715.252
49	Kab. Serdang Bedagai	-	-	-	-
50	Kab. Samosir	-	-	-	27.520.187



**PRESIDEN  
REPUBLIK INDONESIA**

- 539 -

**V.12. RINCIAN DANA ALOKASI KHUSUS (DAK) FISIK MENURUT PROVINSI/KABUPATEN/KOTA  
TAHUN ANGGARAN 2025**

(dalam ribuan rupiah)

No	Nama Daerah	Air Minum			
		Air Minum - Layanan Dasar	Air Minum - Tematik Pengentasan Permukiman Kumuh Terpadu	Air Minum - Tematik Pengembangan Ekosistem dan Rantai Pasok Kawasan Industri	Subtotal Air Minum
(1)	(2)	(20)	(21)	(22)	(23)
41	Kota Pematang Siantar	-	-	-	-
42	Kota Sibolga	-	-	-	-
43	Kota Tanjung Balai	-	-	-	-
44	Kota Tebing Tinggi	-	-	-	-
45	Kota Padangsidimpuan	-	-	-	-
46	Kab. Pakpak Bharat	-	-	-	-
47	Kab. Nias Selatan	13.594.142	-	-	13.594.142
48	Kab. Humbang Hasundutan	-	-	-	-
49	Kab. Serdang Bedagai	-	-	-	-
50	Kab. Samosir	-	-	-	-



**PRESIDEN  
REPUBLIK INDONESIA**

- 540 -

**V.12. RINCIAN DANA ALOKASI KHUSUS (DAK) FISIK MENURUT PROVINSI/KABUPATEN/KOTA  
TAHUN ANGGARAN 2025**

(dalam ribuan rupiah)

No	Nama Daerah	Sanitasi			Subtotal Sanitasi
		Sanitasi - Layanan Dasar	Sanitasi - Tematik Pengentasan Permukiman Kumuh Terpadu	Sanitasi - Tematik Pengembangan Ekosistem dan Rantai Pasok Kawasan Industri	
(1)	(2)	(24)	(25)	(26)	(27)
41	Kota Pematang Siantar	4.068.763	-	-	4.068.763
42	Kota Sibolga	-	-	-	-
43	Kota Tanjung Balai	-	-	-	-
44	Kota Tebing Tinggi	-	-	-	-
45	Kota Padangsidempuan	-	-	-	-
46	Kab. Pakpak Bharat	-	-	-	-
47	Kab. Nias Selatan	7.121.324	-	-	7.121.324
48	Kab. Humbang Hasundutan	-	372.000	-	372.000
49	Kab. Serdang Bedagai	-	-	-	-
50	Kab. Samosir	-	-	-	-



**PRESIDEN  
REPUBLIK INDONESIA**

- 541 -

**V.12. RINCIAN DANA ALOKASI KHUSUS (DAK) FISIK MENURUT PROVINSI/KABUPATEN/KOTA  
TAHUN ANGGARAN 2025**

(dalam ribuan rupiah)

No	Nama Daerah	Perumahan dan Permukiman	Irigasi		
		Tematik Pengentasan Permukiman Kumuh Terpadu	Irigasi - Layanan Dasar	Irigasi - Tematik Kawasan Produksi Pangan Nasional (KPPN)	Subtotal Irigasi
<i>(1)</i>	<i>(2)</i>	<i>(28)</i>	<i>(29)</i>	<i>(30)</i>	<i>(31)</i>
41	Kota Pematang Siantar	-	-	-	-
42	Kota Sibolga	-	-	-	-
43	Kota Tanjung Balai	-	-	-	-
44	Kota Tebing Tinggi	-	-	-	-
45	Kota Padangsidempuan	-	-	-	-
46	Kab. Pakpak Bharat	-	999.307	5.400.000	6.399.307
47	Kab. Nias Selatan	-	-	-	-
48	Kab. Humbang Hasundutan	3.333.315	1.259.126	4.800.000	6.059.126
49	Kab. Serdang Bedagai	-	5.046.499	-	5.046.499
50	Kab. Samosir	-	-	-	-



**PRESIDEN  
REPUBLIK INDONESIA**

- 542 -

**V.12. RINCIAN DANA ALOKASI KHUSUS (DAK) FISIK MENURUT PROVINSI/KABUPATEN/KOTA  
TAHUN ANGGARAN 2025**

(dalam ribuan rupiah)

No	Nama Daerah	Pangan Pertanian			Pangan Akuatik
		Pertanian - Tematik Kawasan Produksi Pangan Nasional (KPPN)	Pangan - Tematik Kawasan Produksi Pangan Nasional (KPPN)	Subtotal Pangan Pertanian	Tematik Kawasan Produksi Pangan Nasional (KPPN)
<i>(1)</i>	<i>(2)</i>	<i>(32)</i>	<i>(33)</i>	<i>(34)</i>	<i>(35)</i>
41	Kota Pematang Siantar	-	-	-	-
42	Kota Sibolga	-	-	-	-
43	Kota Tanjung Balai	-	-	-	-
44	Kota Tebing Tinggi	-	-	-	-
45	Kota Padangsidimpuan	-	-	-	-
46	Kab. Pakpak Bharat	18.923.922	-	18.923.922	-
47	Kab. Nias Selatan	-	-	-	-
48	Kab. Humbang Hasundutan	1.371.299	-	1.371.299	-
49	Kab. Serdang Bedagai	-	-	-	-
50	Kab. Samosir	-	-	-	-





**PRESIDEN  
REPUBLIK INDONESIA**

- 543 -

**V.12. RINCIAN DANA ALOKASI KHUSUS (DAK) FISIK MENURUT PROVINSI/KABUPATEN/KOTA  
TAHUN ANGGARAN 2025**

(dalam ribuan rupiah)

No	Nama Daerah	Perdagangan	Industri Kecil dan Menengah	Perlindungan Perempuan dan Anak	TOTAL DAK FISIK
		Tematik Pengembangan Ekosistem dan Rantai Pasok Kawasan Industri	Tematik Pengembangan Ekosistem dan Rantai Pasok Kawasan Industri	Perlindungan Perempuan dan Anak	
<i>(1)</i>	<i>(2)</i>	<i>(36)</i>	<i>(37)</i>	<i>(38)</i>	<i>(39)</i>
41	Kota Pematang Siantar	-	-	-	33.968.307
42	Kota Sibolga	-	-	-	33.916.350
43	Kota Tanjung Balai	-	-	-	22.752.711
44	Kota Tebing Tinggi	-	-	1.919.741	34.331.598
45	Kota Padangsidimpuan	-	-	-	21.152.710
46	Kab. Pakpak Bharat	-	-	-	74.528.449
47	Kab. Nias Selatan	-	-	-	54.571.839
48	Kab. Humbang Hasundutan	-	-	-	53.277.077
49	Kab. Serdang Bedagai	-	-	-	31.669.497
50	Kab. Samosir	-	-	-	30.601.450



**PRESIDEN  
REPUBLIK INDONESIA**

- 544 -

**V.12. RINCIAN DANA ALOKASI KHUSUS (DAK) FISIK MENURUT PROVINSI/KABUPATEN/KOTA  
TAHUN ANGGARAN 2025**

(dalam ribuan rupiah)

No	Nama Daerah	Pendidikan				
		PAUD	SD	SMP	SKB	SMA
(1)	(2)	(3)	(4)	(5)	(6)	(7)
51	Kab. Batu Bara	499.957	553.607	330.120	-	-
52	Kab. Padang Lawas	-	1.041.819	302.560	-	-
53	Kab. Padang Lawas Utara	208.036	581.158	-	-	-
54	Kab. Labuhanbatu Selatan	399.965	413.256	-	-	-
55	Kab. Labuhanbatu Utara	200.000	214.166	292.560	-	-
56	Kab. Nias Utara	-	789.086	674.600	-	-
57	Kab. Nias Barat	379.967	-	226.120	-	-
58	Kota Gunungsitoli	-	449.644	226.120	-	-
59	Provinsi Sumatera Barat	-	-	-	-	445.976
60	Kab. Lima Puluh Kota	1.300.226	536.121	-	-	-




PRESIDEN  
REPUBLIK INDONESIA

- 545 -

V.12. RINCIAN DANA ALOKASI KHUSUS (DAK) FISIK MENURUT PROVINSI/KABUPATEN/KOTA  
TAHUN ANGGARAN 2025

(dalam ribuan rupiah)

No	Nama Daerah	Pendidikan			
		SLB	SMK	Perpustakaan	Subtotal Pendidikan
<i>(1)</i>	<i>(2)</i>	<i>(8)</i>	<i>(9)</i>	<i>(10)</i>	<i>(11)</i>
51	Kab. Batu Bara	-	-	-	1.383.684
52	Kab. Padang Lawas	-	-	10.972.179	12.316.558
53	Kab. Padang Lawas Utara	-	-	-	789.194
54	Kab. Labuhanbatu Selatan	-	-	-	813.221
55	Kab. Labuhanbatu Utara	-	-	-	706.726
56	Kab. Nias Utara	-	-	-	1.463.686
57	Kab. Nias Barat	-	-	-	606.087
58	Kota Gunungsitoli	-	-	-	675.764
59	Provinsi Sumatera Barat	4.778.401	44.924.217	-	50.148.594
60	Kab. Lima Puluh Kota	-	-	-	1.836.347



PRESIDEN  
REPUBLIK INDONESIA

- 546 -

V.12. RINCIAN DANA ALOKASI KHUSUS (DAK) FISIK MENURUT PROVINSI/KABUPATEN/KOTA  
TAHUN ANGGARAN 2025

(dalam ribuan rupiah)

No	Nama Daerah	Kesehatan			Konektivitas
		Penguatan sistem dan kapasitas pelayanan kesehatan	Keluarga Berencana	Subtotal Kesehatan	Jalan - Layanan Dasar
(1)	(2)	(12)	(13)	(14)	(15)
51	Kab. Batu Bara	4.260.160	-	4.260.160	29.000.661
52	Kab. Padang Lawas	33.473.613	668.440	34.142.053	31.180.505
53	Kab. Padang Lawas Utara	9.709.403	495.102	10.204.505	31.484.012
54	Kab. Labuhanbatu Selatan	2.500.000	893.000	3.393.000	35.776.085
55	Kab. Labuhanbatu Utara	5.108.411	1.400.000	6.508.411	29.006.439
56	Kab. Nias Utara	6.823.675	-	6.823.675	33.280.490
57	Kab. Nias Barat	189.794.412	-	189.794.412	30.916.429
58	Kota Gunungsitoli	-	-	-	30.738.996
59	Provinsi Sumatera Barat	21.642.976	-	21.642.976	-
60	Kab. Lima Puluh Kota	10.607.901	111.000	10.718.901	30.098.577



PRESIDEN  
REPUBLIK INDONESIA

- 547 -

V.12. RINCIAN DANA ALOKASI KHUSUS (DAK) FISIK MENURUT PROVINSI/KABUPATEN/KOTA  
TAHUN ANGGARAN 2025

(dalam ribuan rupiah)

No	Nama Daerah	Konektivitas			Subtotal Konektivitas
		Jalan - Tematik Pengembangan Ekosistem dan Rantai Pasok Kawasan Industri	Jalan - Tematik Kawasan Produksi Pangan Nasional (KPPN)	Transportasi Perairan Tematik Kawasan Produksi Pangan Nasional (KPPN)	
(1)	(2)	(16)	(17)	(18)	(19)
51	Kab. Batu Bara	-	-	-	29.000.661
52	Kab. Padang Lawas	-	-	-	31.180.505
53	Kab. Padang Lawas Utara	-	-	-	31.484.012
54	Kab. Labuhanbatu Selatan	-	-	-	35.776.085
55	Kab. Labuhanbatu Utara	-	-	-	29.006.439
56	Kab. Nias Utara	-	24.627.558	-	57.908.048
57	Kab. Nias Barat	-	-	-	30.916.429
58	Kota Gunungsitoli	-	-	-	30.738.996
59	Provinsi Sumatera Barat	-	36.801.081	-	36.801.081
60	Kab. Lima Puluh Kota	-	-	-	30.098.577



PRESIDEN  
REPUBLIK INDONESIA

- 548 -

V.12. RINCIAN DANA ALOKASI KHUSUS (DAK) FISIK MENURUT PROVINSI/KABUPATEN/KOTA  
TAHUN ANGGARAN 2025

(dalam ribuan rupiah)

No	Nama Daerah	Air Minum			
		Air Minum - Layanan Dasar	Air Minum - Tematik Pengentasan Permukiman Kumuh Terpadu	Air Minum - Tematik Pengembangan Ekosistem dan Rantai Pasok Kawasan Industri	Subtotal Air Minum
(1)	(2)	(20)	(21)	(22)	(23)
51	Kab. Batu Bara	-	-	-	-
52	Kab. Padang Lawas	-	-	-	-
53	Kab. Padang Lawas Utara	-	-	-	-
54	Kab. Labuhanbatu Selatan	-	-	-	-
55	Kab. Labuhanbatu Utara	-	-	-	-
56	Kab. Nias Utara	14.924.536	-	-	14.924.536
57	Kab. Nias Barat	9.852.952	-	-	9.852.952
58	Kota Gunungsitoli	-	-	-	-
59	Provinsi Sumatera Barat	-	-	-	-
60	Kab. Lima Puluh Kota	-	-	-	-



PRESIDEN  
REPUBLIK INDONESIA

- 549 -

V.12. RINCIAN DANA ALOKASI KHUSUS (DAK) FISIK MENURUT PROVINSI/KABUPATEN/KOTA  
TAHUN ANGGARAN 2025

(dalam ribuan rupiah)

No	Nama Daerah	Sanitasi			Subtotal Sanitasi
		Sanitasi - Layanan Dasar	Sanitasi - Tematik Pengentasan Permukiman Kumuh Terpadu	Sanitasi - Tematik Pengembangan Ekosistem dan Rantai Pasok Kawasan Industri	
(1)	(2)	(24)	(25)	(26)	(27)
51	Kab. Batu Bara	-	-	-	-
52	Kab. Padang Lawas	-	-	-	-
53	Kab. Padang Lawas Utara	-	-	-	-
54	Kab. Labuhanbatu Selatan	-	-	-	-
55	Kab. Labuhanbatu Utara	-	-	-	-
56	Kab. Nias Utara	5.661.186	-	-	5.661.186
57	Kab. Nias Barat	4.487.990	-	-	4.487.990
58	Kota Gunungsitoli	-	-	-	-
59	Provinsi Sumatera Barat	-	-	-	-
60	Kab. Lima Puluh Kota	-	-	-	-



PRESIDEN  
REPUBLIK INDONESIA

- 550 -

V.12. RINCIAN DANA ALOKASI KHUSUS (DAK) FISIK MENURUT PROVINSI/KABUPATEN/KOTA  
TAHUN ANGGARAN 2025

(dalam ribuan rupiah)

No	Nama Daerah	Perumahan dan Permukiman	Irigasi		
		Tematik Pengentasan Permukiman Kumuh Terpadu	Irigasi - Layanan Dasar	Irigasi - Tematik Kawasan Produksi Pangan Nasional (KPPN)	Subtotal Irigasi
(1)	(2)	(28)	(29)	(30)	(31)
51	Kab. Batu Bara	-	4.396.949	-	4.396.949
52	Kab. Padang Lawas	-	2.777.628	-	2.777.628
53	Kab. Padang Lawas Utara	-	-	-	-
54	Kab. Labuhanbatu Selatan	-	-	-	-
55	Kab. Labuhanbatu Utara	-	-	-	-
56	Kab. Nias Utara	-	-	-	-
57	Kab. Nias Barat	-	-	-	-
58	Kota Gunungsitoli	-	-	-	-
59	Provinsi Sumatera Barat	-	14.539.912	-	14.539.912
60	Kab. Lima Puluh Kota	-	5.979.751	-	5.979.751





PRESIDEN  
REPUBLIK INDONESIA

- 551 -

V.12. RINCIAN DANA ALOKASI KHUSUS (DAK) FISIK MENURUT PROVINSI/KABUPATEN/KOTA  
TAHUN ANGGARAN 2025

(dalam ribuan rupiah)

No	Nama Daerah	Pangan Pertanian			Pangan Akuatik
		Pertanian - Tematik Kawasan Produksi Pangan Nasional (KPPN)	Pangan - Tematik Kawasan Produksi Pangan Nasional (KPPN)	Subtotal Pangan Pertanian	Tematik Kawasan Produksi Pangan Nasional (KPPN)
(1)	(2)	(32)	(33)	(34)	(35)
51	Kab. Batu Bara	-	-	-	-
52	Kab. Padang Lawas	-	-	-	-
53	Kab. Padang Lawas Utara	-	-	-	-
54	Kab. Labuhanbatu Selatan	-	-	-	-
55	Kab. Labuhanbatu Utara	-	-	-	-
56	Kab. Nias Utara	-	-	-	11.872.000
57	Kab. Nias Barat	-	-	-	-
58	Kota Gunungsitoli	-	-	-	-
59	Provinsi Sumatera Barat	2.192.307	-	2.192.307	17.100.000
60	Kab. Lima Puluh Kota	-	-	-	-



**PRESIDEN  
REPUBLIK INDONESIA**

- 552 -

**V.12. RINCIAN DANA ALOKASI KHUSUS (DAK) FISIK MENURUT PROVINSI/KABUPATEN/KOTA  
TAHUN ANGGARAN 2025**

(dalam ribuan rupiah)

No	Nama Daerah	Perdagangan	Industri Kecil dan Menengah	Perlindungan Perempuan dan Anak	TOTAL DAK FISIK
		Tematik Pengembangan Ekosistem dan Rantai Pasok Kawasan Industri	Tematik Pengembangan Ekosistem dan Rantai Pasok Kawasan Industri	Perlindungan Perempuan dan Anak	
<i>(1)</i>	<i>(2)</i>	<i>(36)</i>	<i>(37)</i>	<i>(38)</i>	<i>(39)</i>
51	Kab. Batu Bara	-	-	-	39.041.454
52	Kab. Padang Lawas	-	-	-	80.416.744
53	Kab. Padang Lawas Utara	-	-	-	42.477.711
54	Kab. Labuhanbatu Selatan	-	-	-	39.982.306
55	Kab. Labuhanbatu Utara	-	-	-	36.221.576
56	Kab. Nias Utara	-	-	-	98.653.131
57	Kab. Nias Barat	-	-	-	235.657.870
58	Kota Gunungsitoli	-	-	2.803.500	34.218.260
59	Provinsi Sumatera Barat	-	-	1.348.925	143.773.795
60	Kab. Lima Puluh Kota	-	-	1.809.750	50.443.326



**PRESIDEN  
REPUBLIK INDONESIA**

- 553 -

**V.12. RINCIAN DANA ALOKASI KHUSUS (DAK) FISIK MENURUT PROVINSI/KABUPATEN/KOTA  
TAHUN ANGGARAN 2025**

(dalam ribuan rupiah)

No	Nama Daerah	Pendidikan				
		PAUD	SD	SMP	SKB	SMA
(1)	(2)	(3)	(4)	(5)	(6)	(7)
61	Kab. Agam	1.560.271	321.673	236.224	-	-
62	Kab. Kepulauan Mentawai	249.978	207.928	205.314	-	-
63	Kab. Padang Pariaman	572.099	214.449	295.281	-	-
64	Kab. Pasaman	200.000	214.449	378.995	-	-
65	Kab. Pesisir Selatan	468.081	-	223.916	-	-
66	Kab. Sijunjung	649.944	-	228.000	-	-
67	Kab. Solok	1.768.307	321.673	236.224	-	-
68	Kab. Tanah Datar	-	207.928	228.000	-	-
69	Kota Bukittinggi	522.455	727.747	-	-	-
70	Kota Padang Panjang	572.099	-	-	-	-



**PRESIDEN  
REPUBLIK INDONESIA**

- 554 -

**V.12. RINCIAN DANA ALOKASI KHUSUS (DAK) FISIK MENURUT PROVINSI/KABUPATEN/KOTA  
TAHUN ANGGARAN 2025**

(dalam ribuan rupiah)

No	Nama Daerah	Pendidikan			
		SLB	SMK	Perpustakaan	Subtotal Pendidikan
<i>(1)</i>	<i>(2)</i>	<i>(8)</i>	<i>(9)</i>	<i>(10)</i>	<i>(11)</i>
61	Kab. Agam	-	-	-	2.118.168
62	Kab. Kepulauan Mentawai	-	-	-	663.220
63	Kab. Padang Pariaman	-	-	-	1.081.829
64	Kab. Pasaman	-	-	-	793.444
65	Kab. Pesisir Selatan	-	-	-	691.997
66	Kab. Sijunjung	-	-	-	877.944
67	Kab. Solok	-	-	-	2.326.204
68	Kab. Tanah Datar	-	-	-	435.928
69	Kota Bukittinggi	-	-	10.999.848	12.250.050
70	Kota Padang Panjang	-	-	-	572.099



**PRESIDEN  
REPUBLIK INDONESIA**

- 555 -

**V.12. RINCIAN DANA ALOKASI KHUSUS (DAK) FISIK MENURUT PROVINSI/KABUPATEN/KOTA  
TAHUN ANGGARAN 2025**

(dalam ribuan rupiah)

No	Nama Daerah	Kesehatan			Konektivitas
		Penguatan sistem dan kapasitas pelayanan kesehatan	Keluarga Berencana	Subtotal Kesehatan	Jalan - Layanan Dasar
(1)	(2)	(12)	(13)	(14)	(15)
61	Kab. Agam	3.600.079	3.194.172	6.794.251	-
62	Kab. Kepulauan Mentawai	1.767.817	-	1.767.817	32.029.540
63	Kab. Padang Pariaman	14.132.827	3.276.859	17.409.686	-
64	Kab. Pasaman	10.610.000	633.000	11.243.000	25.230.437
65	Kab. Pesisir Selatan	36.061.839	1.042.000	37.103.839	37.256.127
66	Kab. Sijunjung	17.666.339	4.301.000	21.967.339	31.786.560
67	Kab. Solok	28.571.312	237.036	28.808.348	-
68	Kab. Tanah Datar	71.899.303	1.227.750	73.127.053	20.199.250
69	Kota Bukittinggi	265.454	-	265.454	-
70	Kota Padang Panjang	5.061.349	-	5.061.349	-



PRESIDEN  
REPUBLIK INDONESIA

- 556 -

V.12. RINCIAN DANA ALOKASI KHUSUS (DAK) FISIK MENURUT PROVINSI/KABUPATEN/KOTA  
TAHUN ANGGARAN 2025

(dalam ribuan rupiah)

No	Nama Daerah	Konektivitas			
		Jalan - Tematik Pengembangan Ekosistem dan Rantai Pasok Kawasan Industri	Jalan - Tematik Kawasan Produksi Pangan Nasional (KPPN)	Transportasi Perairan Tematik Kawasan Produksi Pangan Nasional (KPPN)	Subtotal Konektivitas
(1)	(2)	(16)	(17)	(18)	(19)
61	Kab. Agam	-	-	-	-
62	Kab. Kepulauan Mentawai	-	24.638.318	8.304.361	64.972.219
63	Kab. Padang Pariaman	-	16.577.489	-	16.577.489
64	Kab. Pasaman	-	-	-	25.230.437
65	Kab. Pesisir Selatan	-	-	-	37.256.127
66	Kab. Sijunjung	-	-	-	31.786.560
67	Kab. Solok	-	20.678.976	-	20.678.976
68	Kab. Tanah Datar	-	-	-	20.199.250
69	Kota Bukittinggi	-	-	-	-
70	Kota Padang Panjang	-	-	-	-



PRESIDEN  
REPUBLIK INDONESIA

- 557 -

V.12. RINCIAN DANA ALOKASI KHUSUS (DAK) FISIK MENURUT PROVINSI/KABUPATEN/KOTA  
TAHUN ANGGARAN 2025

(dalam ribuan rupiah)

No	Nama Daerah	Air Minum			
		Air Minum - Layanan Dasar	Air Minum - Tematik Pengentasan Permukiman Kumuh Terpadu	Air Minum - Tematik Pengembangan Ekosistem dan Rantai Pasok Kawasan Industri	Subtotal Air Minum
(1)	(2)	(20)	(21)	(22)	(23)
61	Kab. Agam	-	-	-	-
62	Kab. Kepulauan Mentawai	-	-	-	-
63	Kab. Padang Pariaman	-	-	-	-
64	Kab. Pasaman	-	-	-	-
65	Kab. Pesisir Selatan	-	-	-	-
66	Kab. Sijunjung	-	-	-	-
67	Kab. Solok	-	817.600	-	817.600
68	Kab. Tanah Datar	-	-	-	-
69	Kota Bukittinggi	-	-	-	-
70	Kota Padang Panjang	-	-	-	-



**PRESIDEN  
REPUBLIK INDONESIA**

- 558 -

**V.12. RINCIAN DANA ALOKASI KHUSUS (DAK) FISIK MENURUT PROVINSI/KABUPATEN/KOTA  
TAHUN ANGGARAN 2025**

(dalam ribuan rupiah)

No	Nama Daerah	Sanitasi			
		Sanitasi - Layanan Dasar	Sanitasi - Tematik Pengentasan Permukiman Kumuh Terpadu	Sanitasi - Tematik Pengembangan Ekosistem dan Rantai Pasok Kawasan Industri	Subtotal Sanitasi
(1)	(2)	(24)	(25)	(26)	(27)
61	Kab. Agam	7.159.623	-	-	7.159.623
62	Kab. Kepulauan Mentawai	-	-	-	-
63	Kab. Padang Pariaman	4.372.743	-	-	4.372.743
64	Kab. Pasaman	-	-	-	-
65	Kab. Pesisir Selatan	7.084.685	-	-	7.084.685
66	Kab. Sijunjung	-	-	-	-
67	Kab. Solok	7.902.007	1.908.160	-	9.810.167
68	Kab. Tanah Datar	6.191.640	-	-	6.191.640
69	Kota Bukittinggi	-	-	-	-
70	Kota Padang Panjang	-	-	-	-





PRESIDEN  
REPUBLIK INDONESIA

- 559 -

V.12. RINCIAN DANA ALOKASI KHUSUS (DAK) FISIK MENURUT PROVINSI/KABUPATEN/KOTA  
TAHUN ANGGARAN 2025

(dalam ribuan rupiah)

No	Nama Daerah	Perumahan dan Permukiman	Irigasi		
		Tematik Pengentasan Permukiman Kumuh Terpadu	Irigasi - Layanan Dasar	Irigasi - Tematik Kawasan Produksi Pangan Nasional (KPPN)	Subtotal Irigasi
(1)	(2)	(28)	(29)	(30)	(31)
61	Kab. Agam	-	6.142.428	-	6.142.428
62	Kab. Kepulauan Mentawai	-	-	-	-
63	Kab. Padang Pariaman	-	7.148.004	-	7.148.004
64	Kab. Pasaman	-	1.498.960	-	1.498.960
65	Kab. Pesisir Selatan	-	7.250.315	-	7.250.315
66	Kab. Sijunjung	-	2.279.719	-	2.279.719
67	Kab. Solok	2.150.401	4.756.667	-	4.756.667
68	Kab. Tanah Datar	-	11.054.521	-	11.054.521
69	Kota Bukittinggi	-	-	-	-
70	Kota Padang Panjang	-	-	-	-



**PRESIDEN  
REPUBLIK INDONESIA**

- 560 -

**V.12. RINCIAN DANA ALOKASI KHUSUS (DAK) FISIK MENURUT PROVINSI/KABUPATEN/KOTA  
TAHUN ANGGARAN 2025**

(dalam ribuan rupiah)

No	Nama Daerah	Pangan Pertanian			Pangan Akuatik
		Pertanian - Tematik Kawasan Produksi Pangan Nasional (KPPN)	Pangan - Tematik Kawasan Produksi Pangan Nasional (KPPN)	Subtotal Pangan Pertanian	Tematik Kawasan Produksi Pangan Nasional (KPPN)
(1)	(2)	(32)	(33)	(34)	(35)
61	Kab. Agam	-	-	-	-
62	Kab. Kepulauan Mentawai	-	-	-	10.376.000
63	Kab. Padang Pariaman	-	-	-	9.798.828
64	Kab. Pasaman	-	-	-	-
65	Kab. Pesisir Selatan	-	-	-	-
66	Kab. Sijunjung	-	-	-	-
67	Kab. Solok	17.214.980	1.000.000	18.214.980	-
68	Kab. Tanah Datar	-	-	-	-
69	Kota Bukittinggi	-	-	-	-
70	Kota Padang Panjang	-	-	-	-



**PRESIDEN  
REPUBLIK INDONESIA**

- 561 -

**V.12. RINCIAN DANA ALOKASI KHUSUS (DAK) FISIK MENURUT PROVINSI/KABUPATEN/KOTA  
TAHUN ANGGARAN 2025**

(dalam ribuan rupiah)

No	Nama Daerah	Perdagangan	Industri Kecil dan Menengah	Perlindungan Perempuan dan Anak	TOTAL DAK FISIK
		Tematik Pengembangan Ekosistem dan Rantai Pasok Kawasan Industri	Tematik Pengembangan Ekosistem dan Rantai Pasok Kawasan Industri	Perlindungan Perempuan dan Anak	
(1)	(2)	(36)	(37)	(38)	(39)
61	Kab. Agam	-	-	-	22.214.470
62	Kab. Kepulauan Mentawai	-	-	-	77.779.256
63	Kab. Padang Pariaman	-	-	-	56.388.579
64	Kab. Pasaman	-	-	-	38.765.841
65	Kab. Pesisir Selatan	-	-	-	89.386.963
66	Kab. Sijunjung	-	-	5.075.192	61.986.754
67	Kab. Solok	-	-	-	87.563.343
68	Kab. Tanah Datar	-	-	-	111.008.392
69	Kota Bukittinggi	-	-	-	12.515.504
70	Kota Padang Panjang	-	-	-	5.633.448



**PRESIDEN  
REPUBLIK INDONESIA**

- 562 -

**V.12. RINCIAN DANA ALOKASI KHUSUS (DAK) FISIK MENURUT PROVINSI/KABUPATEN/KOTA  
TAHUN ANGGARAN 2025**

(dalam ribuan rupiah)

No	Nama Daerah	Pendidikan				
		PAUD	SD	SMP	SKB	SMA
(1)	(2)	(3)	(4)	(5)	(6)	(7)
71	Kota Padang	200.000	200.000	228.000	-	-
72	Kota Payakumbuh	759.934	207.928	228.000	-	-
73	Kota Sawahlunto	249.978	207.928	-	-	-
74	Kota Solok	-	207.928	-	-	-
75	Kota Pariaman	349.970	750.570	-	207.502	-
76	Kab. Pasaman Barat	-	235.478	-	-	-
77	Kab. Dharmasraya	1.612.280	214.449	-	-	-
78	Kab. Solok Selatan	364.063	-	-	-	-
79	Provinsi Riau	-	-	-	-	1.383.152
80	Kab. Bengkalis	807.430	592.594	216.600	-	-



**PRESIDEN  
REPUBLIK INDONESIA**

- 563 -

**V.12. RINCIAN DANA ALOKASI KHUSUS (DAK) FISIK MENURUT PROVINSI/KABUPATEN/KOTA  
TAHUN ANGGARAN 2025**

(dalam ribuan rupiah)

No	Nama Daerah	Pendidikan			
		SLB	SMK	Perpustakaan	Subtotal Pendidikan
<i>(1)</i>	<i>(2)</i>	<i>(8)</i>	<i>(9)</i>	<i>(10)</i>	<i>(11)</i>
71	Kota Padang	-	-	10.000.000	10.628.000
72	Kota Payakumbuh	-	-	-	1.195.862
73	Kota Sawahlunto	-	-	-	457.906
74	Kota Solok	-	-	-	207.928
75	Kota Pariaman	-	-	-	1.308.042
76	Kab. Pasaman Barat	-	-	-	235.478
77	Kab. Dharmasraya	-	-	-	1.826.729
78	Kab. Solok Selatan	-	-	-	364.063
79	Provinsi Riau	573.230	124.765.400	-	126.721.782
80	Kab. Bengkalis	-	-	-	1.616.624



PRESIDEN  
REPUBLIK INDONESIA

- 564 -

V.12. RINCIAN DANA ALOKASI KHUSUS (DAK) FISIK MENURUT PROVINSI/KABUPATEN/KOTA  
TAHUN ANGGARAN 2025

(dalam ribuan rupiah)

No	Nama Daerah	Kesehatan			Konektivitas
		Penguatan sistem dan kapasitas pelayanan kesehatan	Keluarga Berencana	Subtotal Kesehatan	Jalan - Layanan Dasar
(1)	(2)	(12)	(13)	(14)	(15)
71	Kota Padang	16.526.692	1.253.000	17.779.692	-
72	Kota Payakumbuh	12.887.442	-	12.887.442	-
73	Kota Sawahlunto	2.475.000	-	2.475.000	26.521.048
74	Kota Solok	290.181	-	290.181	-
75	Kota Pariaman	909.909	-	909.909	24.836.898
76	Kab. Pasaman Barat	4.632.268	597.185	5.229.453	24.396.000
77	Kab. Dharmasraya	6.231.320	-	6.231.320	22.820.551
78	Kab. Solok Selatan	21.925.400	-	21.925.400	22.176.506
79	Provinsi Riau	10.450.000	-	10.450.000	-
80	Kab. Bengkalis	10.527.139	-	10.527.139	30.639.315



PRESIDEN  
REPUBLIK INDONESIA

- 565 -

V.12. RINCIAN DANA ALOKASI KHUSUS (DAK) FISIK MENURUT PROVINSI/KABUPATEN/KOTA  
TAHUN ANGGARAN 2025

(dalam ribuan rupiah)

No	Nama Daerah	Konektivitas			Subtotal Konektivitas
		Jalan - Tematik Pengembangan Ekosistem dan Rantai Pasok Kawasan Industri	Jalan - Tematik Kawasan Produksi Pangan Nasional (KPPN)	Transportasi Perairan Tematik Kawasan Produksi Pangan Nasional (KPPN)	
(1)	(2)	(16)	(17)	(18)	(19)
71	Kota Padang	-	-	-	-
72	Kota Payakumbuh	-	-	-	-
73	Kota Sawahlunto	-	-	-	26.521.048
74	Kota Solok	-	-	-	-
75	Kota Pariaman	-	-	-	24.836.898
76	Kab. Pasaman Barat	-	18.885.353	-	43.281.353
77	Kab. Dharmasraya	-	-	-	22.820.551
78	Kab. Solok Selatan	-	-	-	22.176.506
79	Provinsi Riau	-	22.641.470	-	22.641.470
80	Kab. Bengkalis	-	19.610.741	6.654.000	56.904.056



**PRESIDEN  
REPUBLIK INDONESIA**

- 566 -

**V.12. RINCIAN DANA ALOKASI KHUSUS (DAK) FISIK MENURUT PROVINSI/KABUPATEN/KOTA  
TAHUN ANGGARAN 2025**

(dalam ribuan rupiah)

No	Nama Daerah	Air Minum			
		Air Minum - Layanan Dasar	Air Minum - Tematik Pengentasan Permukiman Kumuh Terpadu	Air Minum - Tematik Pengembangan Ekosistem dan Rantai Pasok Kawasan Industri	Subtotal Air Minum
(1)	(2)	(20)	(21)	(22)	(23)
71	Kota Padang	-	-	-	-
72	Kota Payakumbuh	-	-	-	-
73	Kota Sawahlunto	-	-	-	-
74	Kota Solok	-	-	-	-
75	Kota Pariaman	-	-	-	-
76	Kab. Pasaman Barat	-	-	-	-
77	Kab. Dharmasraya	-	-	-	-
78	Kab. Solok Selatan	-	-	-	-
79	Provinsi Riau	-	-	-	-
80	Kab. Bengkalis	3.278.714	-	-	3.278.714





**PRESIDEN  
REPUBLIK INDONESIA**

- 567 -

**V.12. RINCIAN DANA ALOKASI KHUSUS (DAK) FISIK MENURUT PROVINSI/KABUPATEN/KOTA  
TAHUN ANGGARAN 2025**

(dalam ribuan rupiah)

No	Nama Daerah	Sanitasi			Subtotal Sanitasi
		Sanitasi - Layanan Dasar	Sanitasi - Tematik Pengentasan Permukiman Kumuh Terpadu	Sanitasi - Tematik Pengembangan Ekosistem dan Rantai Pasok Kawasan Industri	
(1)	(2)	(24)	(25)	(26)	(27)
71	Kota Padang	14.992.261	-	-	14.992.261
72	Kota Payakumbuh	4.972.370	-	-	4.972.370
73	Kota Sawahlunto	3.422.453	-	-	3.422.453
74	Kota Solok	5.797.007	-	-	5.797.007
75	Kota Pariaman	-	-	-	-
76	Kab. Pasaman Barat	-	-	-	-
77	Kab. Dharmasraya	-	-	-	-
78	Kab. Solok Selatan	5.231.636	-	-	5.231.636
79	Provinsi Riau	-	-	-	-
80	Kab. Bengkalis	5.247.291	-	-	5.247.291



**PRESIDEN  
REPUBLIK INDONESIA**

- 568 -

**V.12. RINCIAN DANA ALOKASI KHUSUS (DAK) FISIK MENURUT PROVINSI/KABUPATEN/KOTA  
TAHUN ANGGARAN 2025**

(dalam ribuan rupiah)

No	Nama Daerah	Perumahan dan Permukiman	Irigasi		
		Tematik Pengentasan Permukiman Kumuh Terpadu	Irigasi - Layanan Dasar	Irigasi - Tematik Kawasan Produksi Pangan Nasional (KPPN)	Subtotal Irigasi
(1)	(2)	(28)	(29)	(30)	(31)
71	Kota Padang	-	7.894.523	-	7.894.523
72	Kota Payakumbuh	-	2.368.504	-	2.368.504
73	Kota Sawahlunto	-	-	-	-
74	Kota Solok	-	-	-	-
75	Kota Pariaman	-	-	-	-
76	Kab. Pasaman Barat	-	2.813.505	-	2.813.505
77	Kab. Dharmasraya	-	-	-	-
78	Kab. Solok Selatan	-	1.387.038	-	1.387.038
79	Provinsi Riau	-	11.944.926	-	11.944.926
80	Kab. Bengkalis	-	-	7.200.000	7.200.000



**PRESIDEN  
REPUBLIK INDONESIA**

- 569 -

**V.12. RINCIAN DANA ALOKASI KHUSUS (DAK) FISIK MENURUT PROVINSI/KABUPATEN/KOTA  
TAHUN ANGGARAN 2025**

(dalam ribuan rupiah)

No	Nama Daerah	Pangan Pertanian			Pangan Akuatik
		Pertanian - Tematik Kawasan Produksi Pangan Nasional (KPPN)	Pangan - Tematik Kawasan Produksi Pangan Nasional (KPPN)	Subtotal Pangan Pertanian	Tematik Kawasan Produksi Pangan Nasional (KPPN)
(1)	(2)	(32)	(33)	(34)	(35)
71	Kota Padang	-	-	-	-
72	Kota Payakumbuh	-	-	-	-
73	Kota Sawahlunto	-	-	-	-
74	Kota Solok	-	-	-	-
75	Kota Pariaman	-	-	-	-
76	Kab. Pasaman Barat	11.055.867	-	11.055.867	-
77	Kab. Dharmasraya	-	-	-	-
78	Kab. Solok Selatan	-	-	-	-
79	Provinsi Riau	2.171.223	-	2.171.223	31.350.000
80	Kab. Bengkalis	2.742.597	-	2.742.597	-



**PRESIDEN  
REPUBLIK INDONESIA**

- 570 -

**V.12. RINCIAN DANA ALOKASI KHUSUS (DAK) FISIK MENURUT PROVINSI/KABUPATEN/KOTA  
TAHUN ANGGARAN 2025**

(dalam ribuan rupiah)

No	Nama Daerah	Perdagangan	Industri Kecil dan Menengah	Perlindungan Perempuan dan Anak	TOTAL DAK FISIK
		Tematik Pengembangan Ekosistem dan Rantai Pasok Kawasan Industri	Tematik Pengembangan Ekosistem dan Rantai Pasok Kawasan Industri	Perlindungan Perempuan dan Anak	
(1)	(2)	(36)	(37)	(38)	(39)
71	Kota Padang	-	-	-	51.294.476
72	Kota Payakumbuh	-	-	-	21.424.178
73	Kota Sawahlunto	-	-	-	32.876.407
74	Kota Solok	-	-	-	6.295.116
75	Kota Pariaman	-	-	-	27.054.849
76	Kab. Pasaman Barat	-	-	-	62.615.656
77	Kab. Dharmasraya	-	-	1.999.957	32.878.557
78	Kab. Solok Selatan	-	-	-	51.084.643
79	Provinsi Riau	-	-	-	205.279.401
80	Kab. Bengkalis	-	-	-	87.516.421



**PRESIDEN  
REPUBLIK INDONESIA**

- 571 -

**V.12. RINCIAN DANA ALOKASI KHUSUS (DAK) FISIK MENURUT PROVINSI/KABUPATEN/KOTA  
TAHUN ANGGARAN 2025**

(dalam ribuan rupiah)

No	Nama Daerah	Pendidikan				
		PAUD	SD	SMP	SKB	SMA
(1)	(2)	(3)	(4)	(5)	(6)	(7)
81	Kab. Indragiri Hilir	449.961	214.166	226.120	-	-
82	Kab. Indragiri Hulu	349.970	339.442	226.120	-	-
83	Kab. Kampar	4.004.695	334.540	313.474	-	-
84	Kab. Kuantan Singingi	-	290.579	302.560	-	-
85	Kab. Pelalawan	2.897.249	374.816	207.100	-	-
86	Kab. Rokan Hilir	1.649.857	470.956	499.240	-	-
87	Kab. Rokan Hulu	3.549.693	208.927	897.611	-	-
88	Kab. Siak	599.948	214.166	218.000	-	-
89	Kota Dumai	-	-	-	-	-
90	Kota Pekanbaru	284.975	3.118.915	228.000	-	-



PRESIDEN  
REPUBLIK INDONESIA

- 572 -

V.12. RINCIAN DANA ALOKASI KHUSUS (DAK) FISIK MENURUT PROVINSI/KABUPATEN/KOTA  
TAHUN ANGGARAN 2025

(dalam ribuan rupiah)

No	Nama Daerah	Pendidikan			
		SLB	SMK	Perpustakaan	Subtotal Pendidikan
<i>(1)</i>	<i>(2)</i>	<i>(8)</i>	<i>(9)</i>	<i>(10)</i>	<i>(11)</i>
81	Kab. Indragiri Hilir	-	-	-	890.247
82	Kab. Indragiri Hulu	-	-	-	915.532
83	Kab. Kampar	-	-	-	4.652.709
84	Kab. Kuantan Singingi	-	-	-	593.139
85	Kab. Pelalawan	-	-	-	3.479.165
86	Kab. Rokan Hilir	-	-	10.999.999	13.620.052
87	Kab. Rokan Hulu	-	-	-	4.656.231
88	Kab. Siak	-	-	-	1.032.114
89	Kota Dumai	-	-	-	-
90	Kota Pekanbaru	-	-	-	3.631.890



**PRESIDEN  
REPUBLIK INDONESIA**

- 573 -

**V.12. RINCIAN DANA ALOKASI KHUSUS (DAK) FISIK MENURUT PROVINSI/KABUPATEN/KOTA  
TAHUN ANGGARAN 2025**

(dalam ribuan rupiah)

No	Nama Daerah	Kesehatan			Konektivitas
		Penguatan sistem dan kapasitas pelayanan kesehatan	Keluarga Berencana	Subtotal Kesehatan	Jalan - Layanan Dasar
(1)	(2)	(12)	(13)	(14)	(15)
81	Kab. Indragiri Hilir	11.514.096	4.394.000	15.908.096	31.676.767
82	Kab. Indragiri Hulu	10.344.900	-	10.344.900	30.013.482
83	Kab. Kampar	11.719.639	-	11.719.639	40.193.489
84	Kab. Kuantan Singingi	17.935.901	1.106.000	19.041.901	32.951.977
85	Kab. Pelalawan	5.128.498	-	5.128.498	29.115.490
86	Kab. Rokan Hilir	15.682.275	1.036.765	16.719.040	37.556.381
87	Kab. Rokan Hulu	7.609.914	25.000	7.634.914	34.104.870
88	Kab. Siak	9.724.194	-	9.724.194	28.456.833
89	Kota Dumai	2.475.000	-	2.475.000	30.118.044
90	Kota Pekanbaru	26.910.518	1.512.980	28.423.498	-



PRESIDEN  
REPUBLIK INDONESIA

- 574 -

V.12. RINCIAN DANA ALOKASI KHUSUS (DAK) FISIK MENURUT PROVINSI/KABUPATEN/KOTA  
TAHUN ANGGARAN 2025

(dalam ribuan rupiah)

No	Nama Daerah	Konektivitas			
		Jalan - Tematik Pengembangan Ekosistem dan Rantai Pasok Kawasan Industri	Jalan - Tematik Kawasan Produksi Pangan Nasional (KPPN)	Transportasi Perairan Tematik Kawasan Produksi Pangan Nasional (KPPN)	Subtotal Konektivitas
(1)	(2)	(16)	(17)	(18)	(19)
81	Kab. Indragiri Hilir	-	-	-	31.676.767
82	Kab. Indragiri Hulu	-	-	-	30.013.482
83	Kab. Kampar	-	27.554.065	-	67.747.554
84	Kab. Kuantan Singingi	-	-	-	32.951.977
85	Kab. Pelalawan	-	-	-	29.115.490
86	Kab. Rokan Hilir	-	-	-	37.556.381
87	Kab. Rokan Hulu	-	-	-	34.104.870
88	Kab. Siak	-	-	-	28.456.833
89	Kota Dumai	-	-	-	30.118.044
90	Kota Pekanbaru	-	-	-	-





PRESIDEN  
REPUBLIK INDONESIA

- 575 -

V.12. RINCIAN DANA ALOKASI KHUSUS (DAK) FISIK MENURUT PROVINSI/KABUPATEN/KOTA  
TAHUN ANGGARAN 2025

(dalam ribuan rupiah)

No	Nama Daerah	Air Minum			
		Air Minum - Layanan Dasar	Air Minum - Tematik Pengentasan Permukiman Kumuh Terpadu	Air Minum - Tematik Pengembangan Ekosistem dan Rantai Pasok Kawasan Industri	Subtotal Air Minum
(1)	(2)	(20)	(21)	(22)	(23)
81	Kab. Indragiri Hilir	-	-	-	-
82	Kab. Indragiri Hulu	8.104.617	-	-	8.104.617
83	Kab. Kampar	-	-	-	-
84	Kab. Kuantan Singingi	3.331.631	-	-	3.331.631
85	Kab. Pelalawan	4.157.690	-	-	4.157.690
86	Kab. Rokan Hilir	14.922.648	-	-	14.922.648
87	Kab. Rokan Hulu	6.353.657	-	-	6.353.657
88	Kab. Siak	4.422.236	-	-	4.422.236
89	Kota Dumai	12.451.384	1.927.708	-	14.379.092
90	Kota Pekanbaru	3.017.561	1.008.818	-	4.026.379



PRESIDEN  
REPUBLIK INDONESIA

- 576 -

V.12. RINCIAN DANA ALOKASI KHUSUS (DAK) FISIK MENURUT PROVINSI/KABUPATEN/KOTA  
TAHUN ANGGARAN 2025

(dalam ribuan rupiah)

No	Nama Daerah	Sanitasi			Subtotal Sanitasi
		Sanitasi - Layanan Dasar	Sanitasi - Tematik Pengentasan Permukiman Kumuh Terpadu	Sanitasi - Tematik Pengembangan Ekosistem dan Rantai Pasok Kawasan Industri	
(1)	(2)	(24)	(25)	(26)	(27)
81	Kab. Indragiri Hilir	-	-	-	-
82	Kab. Indragiri Hulu	-	-	-	-
83	Kab. Kampar	-	-	-	-
84	Kab. Kuantan Singingi	4.677.585	-	-	4.677.585
85	Kab. Pelalawan	-	-	-	-
86	Kab. Rokan Hilir	-	-	-	-
87	Kab. Rokan Hulu	-	-	-	-
88	Kab. Siak	5.299.563	-	-	5.299.563
89	Kota Dumai	-	1.218.165	-	1.218.165
90	Kota Pekanbaru	1.612.547	706.406	-	2.318.953



PRESIDEN  
REPUBLIK INDONESIA

- 577 -

V.12. RINCIAN DANA ALOKASI KHUSUS (DAK) FISIK MENURUT PROVINSI/KABUPATEN/KOTA  
TAHUN ANGGARAN 2025

(dalam ribuan rupiah)

No	Nama Daerah	Perumahan dan Permukiman	Irigasi		
		Tematik Pengentasan Permukiman Kumuh Terpadu	Irigasi - Layanan Dasar	Irigasi - Tematik Kawasan Produksi Pangan Nasional (KPPN)	Subtotal Irigasi
(1)	(2)	(28)	(29)	(30)	(31)
81	Kab. Indragiri Hilir	-	-	-	-
82	Kab. Indragiri Hulu	-	-	-	-
83	Kab. Kampar	-	1.800.238	-	1.800.238
84	Kab. Kuantan Singingi	-	-	-	-
85	Kab. Pelalawan	-	2.989.997	-	2.989.997
86	Kab. Rokan Hilir	-	-	-	-
87	Kab. Rokan Hulu	-	-	-	-
88	Kab. Siak	-	16.500.000	-	16.500.000
89	Kota Dumai	4.315.979	-	-	-
90	Kota Pekanbaru	10.683.757	-	-	-



**PRESIDEN  
REPUBLIK INDONESIA**

- 578 -

**V.12. RINCIAN DANA ALOKASI KHUSUS (DAK) FISIK MENURUT PROVINSI/KABUPATEN/KOTA  
TAHUN ANGGARAN 2025**

(dalam ribuan rupiah)

No	Nama Daerah	Pangan Pertanian			Pangan Akuatik
		Pertanian - Tematik Kawasan Produksi Pangan Nasional (KPPN)	Pangan - Tematik Kawasan Produksi Pangan Nasional (KPPN)	Subtotal Pangan Pertanian	Tematik Kawasan Produksi Pangan Nasional (KPPN)
(1)	(2)	(32)	(33)	(34)	(35)
81	Kab. Indragiri Hilir	-	-	-	-
82	Kab. Indragiri Hulu	-	-	-	-
83	Kab. Kampar	-	-	-	7.211.520
84	Kab. Kuantan Singingi	-	-	-	-
85	Kab. Pelalawan	-	-	-	-
86	Kab. Rokan Hilir	-	-	-	-
87	Kab. Rokan Hulu	-	-	-	-
88	Kab. Siak	-	-	-	-
89	Kota Dumai	-	-	-	-
90	Kota Pekanbaru	-	-	-	-



**PRESIDEN  
REPUBLIK INDONESIA**

- 579 -

**V.12. RINCIAN DANA ALOKASI KHUSUS (DAK) FISIK MENURUT PROVINSI/KABUPATEN/KOTA  
TAHUN ANGGARAN 2025**

(dalam ribuan rupiah)

No	Nama Daerah	Perdagangan	Industri Kecil dan Menengah	Perlindungan Perempuan dan Anak	TOTAL DAK FISIK
		Tematik Pengembangan Ekosistem dan Rantai Pasok Kawasan Industri	Tematik Pengembangan Ekosistem dan Rantai Pasok Kawasan Industri	Perlindungan Perempuan dan Anak	
(1)	(2)	(36)	(37)	(38)	(39)
81	Kab. Indragiri Hilir	-	-	-	48.475.110
82	Kab. Indragiri Hulu	-	-	-	49.378.531
83	Kab. Kampar	-	-	1.542.401	94.674.061
84	Kab. Kuantan Singingi	-	-	-	60.596.233
85	Kab. Pelalawan	-	-	-	44.870.840
86	Kab. Rokan Hilir	-	-	-	82.818.121
87	Kab. Rokan Hulu	-	-	-	52.749.672
88	Kab. Siak	-	-	-	65.434.940
89	Kota Dumai	-	-	-	52.506.280
90	Kota Pekanbaru	-	-	-	49.084.477



**PRESIDEN  
REPUBLIK INDONESIA**

- 580 -

**V.12. RINCIAN DANA ALOKASI KHUSUS (DAK) FISIK MENURUT PROVINSI/KABUPATEN/KOTA  
TAHUN ANGGARAN 2025**

(dalam ribuan rupiah)

No	Nama Daerah	Pendidikan				
		PAUD	SD	SMP	SKB	SMA
(1)	(2)	(3)	(4)	(5)	(6)	(7)
91	Kab. Kepulauan Meranti	349.970	-	-	-	-
92	Provinsi Jambi	-	-	-	-	630.218
93	Kab. Batanghari	2.137.315	-	240.996	-	-
94	Kab. Bungo	549.952	1.127.828	275.000	-	-
95	Kab. Kerinci	728.126	406.916	216.120	-	-
96	Kab. Merangin	1.976.343	1.006.300	234.277	-	-
97	Kab. Muaro Jambi	1.549.866	608.708	226.120	-	-
98	Kab. Sarolangun	1.649.857	969.463	357.680	-	-
99	Kab. Tanjung Jabung Barat	499.957	263.029	-	-	-
100	Kab. Tanjung Jabung Timur	200.000	207.928	-	-	-



**PRESIDEN  
REPUBLIK INDONESIA**

- 581 -

**V.12. RINCIAN DANA ALOKASI KHUSUS (DAK) FISIK MENURUT PROVINSI/KABUPATEN/KOTA  
TAHUN ANGGARAN 2025**

(dalam ribuan rupiah)

No	Nama Daerah	Pendidikan			
		SLB	SMK	Perpustakaan	Subtotal Pendidikan
<i>(1)</i>	<i>(2)</i>	<i>(8)</i>	<i>(9)</i>	<i>(10)</i>	<i>(11)</i>
91	Kab. Kepulauan Meranti	-	-	-	349.970
92	Provinsi Jambi	331.600	38.644.000	457.687	40.063.505
93	Kab. Batanghari	-	-	-	2.378.311
94	Kab. Bungo	-	-	-	1.952.780
95	Kab. Kerinci	-	-	-	1.351.162
96	Kab. Merangin	-	-	-	3.216.920
97	Kab. Muaro Jambi	-	-	-	2.384.694
98	Kab. Sarolangun	-	-	-	2.977.000
99	Kab. Tanjung Jabung Barat	-	-	-	762.986
100	Kab. Tanjung Jabung Timur	-	-	-	407.928



**PRESIDEN  
REPUBLIK INDONESIA**

- 582 -

**V.12. RINCIAN DANA ALOKASI KHUSUS (DAK) FISIK MENURUT PROVINSI/KABUPATEN/KOTA  
TAHUN ANGGARAN 2025**

(dalam ribuan rupiah)

No	Nama Daerah	Kesehatan			Konektivitas
		Penguatan sistem dan kapasitas pelayanan kesehatan	Keluarga Berencana	Subtotal Kesehatan	Jalan - Layanan Dasar
(1)	(2)	(12)	(13)	(14)	(15)
91	Kab. Kepulauan Meranti	4.361.625	-	4.361.625	37.005.455
92	Provinsi Jambi	32.227.926	-	32.227.926	-
93	Kab. Batanghari	17.115.881	-	17.115.881	26.170.974
94	Kab. Bungo	17.454.844	-	17.454.844	-
95	Kab. Kerinci	17.360.000	-	17.360.000	25.293.426
96	Kab. Merangin	23.847.387	1.670.000	25.517.387	27.845.619
97	Kab. Muaro Jambi	30.067.310	-	30.067.310	31.488.365
98	Kab. Sarolangun	14.545.500	-	14.545.500	31.437.009
99	Kab. Tanjung Jabung Barat	9.458.955	1.193.050	10.652.005	37.632.777
100	Kab. Tanjung Jabung Timur	-	3.210.400	3.210.400	33.191.637





PRESIDEN  
REPUBLIK INDONESIA

- 583 -

V.12. RINCIAN DANA ALOKASI KHUSUS (DAK) FISIK MENURUT PROVINSI/KABUPATEN/KOTA  
TAHUN ANGGARAN 2025

(dalam ribuan rupiah)

No	Nama Daerah	Konektivitas			
		Jalan - Tematik Pengembangan Ekosistem dan Rantai Pasok Kawasan Industri	Jalan - Tematik Kawasan Produksi Pangan Nasional (KPPN)	Transportasi Perairan Tematik Kawasan Produksi Pangan Nasional (KPPN)	Subtotal Konektivitas
(1)	(2)	(16)	(17)	(18)	(19)
91	Kab. Kepulauan Meranti	-	25.953.712	8.559.840	71.519.007
92	Provinsi Jambi	-	20.225.556	-	20.225.556
93	Kab. Batanghari	-	18.880.840	-	45.051.814
94	Kab. Bungo	-	-	-	-
95	Kab. Kerinci	-	-	-	25.293.426
96	Kab. Merangin	-	-	-	27.845.619
97	Kab. Muaro Jambi	-	-	-	31.488.365
98	Kab. Sarolangun	-	-	-	31.437.009
99	Kab. Tanjung Jabung Barat	-	-	-	37.632.777
100	Kab. Tanjung Jabung Timur	-	-	-	33.191.637



**PRESIDEN  
REPUBLIK INDONESIA**

- 584 -

**V.12. RINCIAN DANA ALOKASI KHUSUS (DAK) FISIK MENURUT PROVINSI/KABUPATEN/KOTA  
TAHUN ANGGARAN 2025**

(dalam ribuan rupiah)

No	Nama Daerah	Air Minum			
		Air Minum - Layanan Dasar	Air Minum - Tematik Pengentasan Permukiman Kumuh Terpadu	Air Minum - Tematik Pengembangan Ekosistem dan Rantai Pasok Kawasan Industri	Subtotal Air Minum
(1)	(2)	(20)	(21)	(22)	(23)
91	Kab. Kepulauan Meranti	10.440.280	-	-	10.440.280
92	Provinsi Jambi	-	-	-	-
93	Kab. Batanghari	1.141.000	-	-	1.141.000
94	Kab. Bungo	11.088.921	-	-	11.088.921
95	Kab. Kerinci	2.405.974	-	-	2.405.974
96	Kab. Merangin	11.751.629	-	-	11.751.629
97	Kab. Muaro Jambi	8.030.114	-	-	8.030.114
98	Kab. Sarolangun	9.042.088	-	-	9.042.088
99	Kab. Tanjung Jabung Barat	-	-	-	-
100	Kab. Tanjung Jabung Timur	9.194.331	600.000	-	9.794.331



**PRESIDEN  
REPUBLIK INDONESIA**

- 585 -

**V.12. RINCIAN DANA ALOKASI KHUSUS (DAK) FISIK MENURUT PROVINSI/KABUPATEN/KOTA  
TAHUN ANGGARAN 2025**

(dalam ribuan rupiah)

No	Nama Daerah	Sanitasi			
		Sanitasi - Layanan Dasar	Sanitasi - Tematik Pengentasan Permukiman Kumuh Terpadu	Sanitasi - Tematik Pengembangan Ekosistem dan Rantai Pasok Kawasan Industri	Subtotal Sanitasi
(1)	(2)	(24)	(25)	(26)	(27)
91	Kab. Kepulauan Meranti	-	-	-	-
92	Provinsi Jambi	-	-	-	-
93	Kab. Batanghari	-	-	-	-
94	Kab. Bungo	4.756.350	-	-	4.756.350
95	Kab. Kerinci	-	-	-	-
96	Kab. Merangin	-	-	-	-
97	Kab. Muaro Jambi	-	-	-	-
98	Kab. Sarolangun	-	-	-	-
99	Kab. Tanjung Jabung Barat	-	-	-	-
100	Kab. Tanjung Jabung Timur	-	1.192.000	-	1.192.000



**PRESIDEN  
REPUBLIK INDONESIA**

- 586 -

**V.12. RINCIAN DANA ALOKASI KHUSUS (DAK) FISIK MENURUT PROVINSI/KABUPATEN/KOTA  
TAHUN ANGGARAN 2025**

(dalam ribuan rupiah)

No	Nama Daerah	Perumahan dan Permukiman	Irigasi		
		Tematik Pengentasan Permukiman Kumuh Terpadu	Irigasi - Layanan Dasar	Irigasi - Tematik Kawasan Produksi Pangan Nasional (KPPN)	Subtotal Irigasi
(1)	(2)	(28)	(29)	(30)	(31)
91	Kab. Kepulauan Meranti	-	-	-	-
92	Provinsi Jambi	-	16.708.407	-	16.708.407
93	Kab. Batanghari	-	-	-	-
94	Kab. Bungo	-	-	-	-
95	Kab. Kerinci	-	-	-	-
96	Kab. Merangin	-	-	-	-
97	Kab. Muaro Jambi	-	3.219.396	-	3.219.396
98	Kab. Sarolangun	-	744.683	-	744.683
99	Kab. Tanjung Jabung Barat	-	-	-	-
100	Kab. Tanjung Jabung Timur	4.699.695	-	-	-




**PRESIDEN  
REPUBLIK INDONESIA**

- 587 -

**V.12. RINCIAN DANA ALOKASI KHUSUS (DAK) FISIK MENURUT PROVINSI/KABUPATEN/KOTA  
TAHUN ANGGARAN 2025**

(dalam ribuan rupiah)

No	Nama Daerah	Pangan Pertanian			Pangan Akuatik
		Pertanian - Tematik Kawasan Produksi Pangan Nasional (KPPN)	Pangan - Tematik Kawasan Produksi Pangan Nasional (KPPN)	Subtotal Pangan Pertanian	Tematik Kawasan Produksi Pangan Nasional (KPPN)
(1)	(2)	(32)	(33)	(34)	(35)
91	Kab. Kepulauan Meranti	2.285.498	-	2.285.498	-
92	Provinsi Jambi	-	-	-	5.605.000
93	Kab. Batanghari	-	-	-	7.376.000
94	Kab. Bungo	-	-	-	-
95	Kab. Kerinci	-	-	-	-
96	Kab. Merangin	-	-	-	-
97	Kab. Muaro Jambi	-	-	-	-
98	Kab. Sarolangun	-	-	-	-
99	Kab. Tanjung Jabung Barat	-	-	-	-
100	Kab. Tanjung Jabung Timur	-	-	-	-



**PRESIDEN  
REPUBLIK INDONESIA**

- 588 -

**V.12. RINCIAN DANA ALOKASI KHUSUS (DAK) FISIK MENURUT PROVINSI/KABUPATEN/KOTA  
TAHUN ANGGARAN 2025**

(dalam ribuan rupiah)

No	Nama Daerah	Perdagangan	Industri Kecil dan Menengah	Perlindungan Perempuan dan Anak	TOTAL DAK FISIK
		Tematik Pengembangan Ekosistem dan Rantai Pasok Kawasan Industri	Tematik Pengembangan Ekosistem dan Rantai Pasok Kawasan Industri	Perlindungan Perempuan dan Anak	
(1)	(2)	(36)	(37)	(38)	(39)
91	Kab. Kepulauan Meranti	-	-	-	88.956.380
92	Provinsi Jambi	-	-	-	114.830.394
93	Kab. Batanghari	-	-	1.808.932	74.871.938
94	Kab. Bungo	-	-	-	35.252.895
95	Kab. Kerinci	-	-	-	46.410.562
96	Kab. Merangin	-	-	-	68.331.555
97	Kab. Muaro Jambi	-	-	-	75.189.879
98	Kab. Sarolangun	-	-	-	58.746.280
99	Kab. Tanjung Jabung Barat	-	-	5.079.312	54.127.080
100	Kab. Tanjung Jabung Timur	-	-	-	52.495.991



**PRESIDEN  
REPUBLIK INDONESIA**

- 589 -

**V.12. RINCIAN DANA ALOKASI KHUSUS (DAK) FISIK MENURUT PROVINSI/KABUPATEN/KOTA  
TAHUN ANGGARAN 2025**

(dalam ribuan rupiah)

No	Nama Daerah	Pendidikan				
		PAUD	SD	SMP	SKB	SMA
(1)	(2)	(3)	(4)	(5)	(6)	(7)
101	Kab. Tebo	649.944	263.029	253.680	-	-
102	Kota Jambi	1.299.888	-	228.000	-	-
103	Kota Sungai Penuh	312.054	-	-	-	-
104	Provinsi Sumatera Selatan	-	-	-	-	2.826.621
105	Kab. Lahat	399.965	449.644	365.978	-	-
106	Kab. Musi Banyuasin	3.277.216	662.717	715.275	-	-
107	Kab. Musi Rawas	1.199.896	345.680	226.120	-	-
108	Kab. Muara Enim	399.965	559.845	228.000	-	-
109	Kab. Ogan Komering Ilir	599.948	795.323	471.680	-	-
110	Kab. Ogan Komering Ulu	299.974	214.166	224.240	-	-



**PRESIDEN  
REPUBLIK INDONESIA**

- 590 -

**V.12. RINCIAN DANA ALOKASI KHUSUS (DAK) FISIK MENURUT PROVINSI/KABUPATEN/KOTA  
TAHUN ANGGARAN 2025**

(dalam ribuan rupiah)

No	Nama Daerah	Pendidikan			
		SLB	SMK	Perpustakaan	Subtotal Pendidikan
<i>(1)</i>	<i>(2)</i>	<i>(8)</i>	<i>(9)</i>	<i>(10)</i>	<i>(11)</i>
101	Kab. Tebo	-	-	-	1.166.653
102	Kota Jambi	-	-	-	1.527.888
103	Kota Sungai Penuh	-	-	-	312.054
104	Provinsi Sumatera Selatan	229.100	41.124.000	-	44.179.721
105	Kab. Lahat	-	-	-	1.215.587
106	Kab. Musi Banyuasin	-	-	-	4.655.208
107	Kab. Musi Rawas	-	-	-	1.771.696
108	Kab. Muara Enim	-	-	-	1.187.810
109	Kab. Ogan Komering Ilir	-	-	-	1.866.951
110	Kab. Ogan Komering Ulu	-	-	-	738.380





**PRESIDEN  
REPUBLIK INDONESIA**

- 591 -

**V.12. RINCIAN DANA ALOKASI KHUSUS (DAK) FISIK MENURUT PROVINSI/KABUPATEN/KOTA  
TAHUN ANGGARAN 2025**

(dalam ribuan rupiah)

No	Nama Daerah	Kesehatan			Konektivitas
		Penguatan sistem dan kapasitas pelayanan kesehatan	Keluarga Berencana	Subtotal Kesehatan	Jalan - Layanan Dasar
(1)	(2)	(12)	(13)	(14)	(15)
101	Kab. Tebo	9.511.658	130.500	9.642.158	23.752.990
102	Kota Jambi	35.551.476	-	35.551.476	-
103	Kota Sungai Penuh	2.636.119	3.185.000	5.821.119	33.456.529
104	Provinsi Sumatera Selatan	31.414.570	-	31.414.570	-
105	Kab. Lahat	11.114.600	-	11.114.600	-
106	Kab. Musi Banyuasin	22.000.000	1.498.000	23.498.000	32.257.788
107	Kab. Musi Rawas	26.352.167	-	26.352.167	-
108	Kab. Muara Enim	3.546.455	4.301.000	7.847.455	-
109	Kab. Ogan Komering Ilir	6.618.750	2.427.830	9.046.580	26.406.245
110	Kab. Ogan Komering Ulu	9.331.508	-	9.331.508	-



**PRESIDEN  
REPUBLIK INDONESIA**

- 592 -

**V.12. RINCIAN DANA ALOKASI KHUSUS (DAK) FISIK MENURUT PROVINSI/KABUPATEN/KOTA  
TAHUN ANGGARAN 2025**

(dalam ribuan rupiah)

No	Nama Daerah	Konektivitas			
		Jalan - Tematik Pengembangan Ekosistem dan Rantai Pasok Kawasan Industri	Jalan - Tematik Kawasan Produksi Pangan Nasional (KPPN)	Transportasi Perairan Tematik Kawasan Produksi Pangan Nasional (KPPN)	Subtotal Konektivitas
(1)	(2)	(16)	(17)	(18)	(19)
101	Kab. Tebo	-	-	-	23.752.990
102	Kota Jambi	-	-	-	-
103	Kota Sungai Penuh	-	-	-	33.456.529
104	Provinsi Sumatera Selatan	-	19.159.728	7.600.368	26.760.096
105	Kab. Lahat	-	-	-	-
106	Kab. Musi Banyuasin	-	-	-	32.257.788
107	Kab. Musi Rawas	-	-	-	-
108	Kab. Muara Enim	-	-	-	-
109	Kab. Ogan Komering Ilir	-	23.896.811	2.500.000	52.803.056
110	Kab. Ogan Komering Ulu	-	-	-	-



**PRESIDEN  
REPUBLIK INDONESIA**

- 593 -

**V.12. RINCIAN DANA ALOKASI KHUSUS (DAK) FISIK MENURUT PROVINSI/KABUPATEN/KOTA  
TAHUN ANGGARAN 2025**

(dalam ribuan rupiah)

No	Nama Daerah	Air Minum			
		Air Minum - Layanan Dasar	Air Minum - Tematik Pengentasan Permukiman Kumuh Terpadu	Air Minum - Tematik Pengembangan Ekosistem dan Rantai Pasok Kawasan Industri	Subtotal Air Minum
(1)	(2)	(20)	(21)	(22)	(23)
101	Kab. Tebo	5.373.311	-	-	5.373.311
102	Kota Jambi	3.750.000	-	-	3.750.000
103	Kota Sungai Penuh	8.003.914	-	-	8.003.914
104	Provinsi Sumatera Selatan	-	-	-	-
105	Kab. Lahat	-	-	-	-
106	Kab. Musi Banyuasin	-	-	-	-
107	Kab. Musi Rawas	-	-	-	-
108	Kab. Muara Enim	-	-	-	-
109	Kab. Ogan Komering Ilir	-	-	-	-
110	Kab. Ogan Komering Ulu	-	-	-	-



**PRESIDEN  
REPUBLIK INDONESIA**

- 594 -

**V.12. RINCIAN DANA ALOKASI KHUSUS (DAK) FISIK MENURUT PROVINSI/KABUPATEN/KOTA  
TAHUN ANGGARAN 2025**

(dalam ribuan rupiah)

No	Nama Daerah	Sanitasi			
		Sanitasi - Layanan Dasar	Sanitasi - Tematik Pengentasan Permukiman Kumuh Terpadu	Sanitasi - Tematik Pengembangan Ekosistem dan Rantai Pasok Kawasan Industri	Subtotal Sanitasi
(1)	(2)	(24)	(25)	(26)	(27)
101	Kab. Tebo	-	-	-	-
102	Kota Jambi	4.528.943	-	-	4.528.943
103	Kota Sungai Penuh	-	-	-	-
104	Provinsi Sumatera Selatan	-	-	-	-
105	Kab. Lahat	-	-	-	-
106	Kab. Musi Banyuasin	6.919.330	-	-	6.919.330
107	Kab. Musi Rawas	-	-	-	-
108	Kab. Muara Enim	6.458.899	-	-	6.458.899
109	Kab. Ogan Komering Ilir	-	-	-	-
110	Kab. Ogan Komering Ulu	-	-	-	-



**PRESIDEN  
REPUBLIK INDONESIA**

- 595 -

**V.12. RINCIAN DANA ALOKASI KHUSUS (DAK) FISIK MENURUT PROVINSI/KABUPATEN/KOTA  
TAHUN ANGGARAN 2025**

(dalam ribuan rupiah)

No	Nama Daerah	Perumahan dan Permukiman	Irigasi		
		Tematik Pengentasan Permukiman Kumuh Terpadu	Irigasi - Layanan Dasar	Irigasi - Tematik Kawasan Produksi Pangan Nasional (KPPN)	Subtotal Irigasi
(1)	(2)	(28)	(29)	(30)	(31)
101	Kab. Tebo	-	-	-	-
102	Kota Jambi	-	-	-	-
103	Kota Sungai Penuh	-	5.670.453	-	5.670.453
104	Provinsi Sumatera Selatan	-	-	4.940.000	4.940.000
105	Kab. Lahat	-	-	-	-
106	Kab. Musi Banyuasin	-	-	-	-
107	Kab. Musi Rawas	-	19.820.000	-	19.820.000
108	Kab. Muara Enim	-	-	-	-
109	Kab. Ogan Komering Ilir	-	-	-	-
110	Kab. Ogan Komering Ulu	-	-	-	-



**PRESIDEN  
REPUBLIK INDONESIA**

- 596 -

**V.12. RINCIAN DANA ALOKASI KHUSUS (DAK) FISIK MENURUT PROVINSI/KABUPATEN/KOTA  
TAHUN ANGGARAN 2025**

(dalam ribuan rupiah)

No	Nama Daerah	Pangan Pertanian			Pangan Akuatik
		Pertanian - Tematik Kawasan Produksi Pangan Nasional (KPPN)	Pangan - Tematik Kawasan Produksi Pangan Nasional (KPPN)	Subtotal Pangan Pertanian	Tematik Kawasan Produksi Pangan Nasional (KPPN)
(1)	(2)	(32)	(33)	(34)	(35)
101	Kab. Tebo	-	-	-	-
102	Kota Jambi	-	-	-	-
103	Kota Sungai Penuh	-	-	-	-
104	Provinsi Sumatera Selatan	5.481.469	-	5.481.469	20.122.900
105	Kab. Lahat	-	-	-	-
106	Kab. Musi Banyuasin	-	-	-	-
107	Kab. Musi Rawas	-	-	-	-
108	Kab. Muara Enim	-	-	-	-
109	Kab. Ogan Komering Ilir	-	-	-	9.176.500
110	Kab. Ogan Komering Ulu	-	-	-	-



**PRESIDEN  
REPUBLIK INDONESIA**

- 597 -

**V.12. RINCIAN DANA ALOKASI KHUSUS (DAK) FISIK MENURUT PROVINSI/KABUPATEN/KOTA  
TAHUN ANGGARAN 2025**

(dalam ribuan rupiah)

No	Nama Daerah	Perdagangan	Industri Kecil dan Menengah	Perlindungan Perempuan dan Anak	TOTAL DAK FISIK
		Tematik Pengembangan Ekosistem dan Rantai Pasok Kawasan Industri	Tematik Pengembangan Ekosistem dan Rantai Pasok Kawasan Industri	Perlindungan Perempuan dan Anak	
(1)	(2)	(36)	(37)	(38)	(39)
101	Kab. Tebo	-	-	-	39.935.112
102	Kota Jambi	-	-	-	45.358.307
103	Kota Sungai Penuh	-	-	-	53.264.069
104	Provinsi Sumatera Selatan	-	-	-	132.898.756
105	Kab. Lahat	-	-	-	12.330.187
106	Kab. Musi Banyuasin	-	-	-	67.330.326
107	Kab. Musi Rawas	-	-	-	47.943.863
108	Kab. Muara Enim	-	-	-	15.494.164
109	Kab. Ogan Komering Ilir	-	-	3.150.000	76.043.087
110	Kab. Ogan Komering Ulu	-	-	-	10.069.888



**PRESIDEN  
REPUBLIK INDONESIA**

- 598 -

**V.12. RINCIAN DANA ALOKASI KHUSUS (DAK) FISIK MENURUT PROVINSI/KABUPATEN/KOTA  
TAHUN ANGGARAN 2025**

(dalam ribuan rupiah)

No	Nama Daerah	Pendidikan				
		PAUD	SD	SMP	SKB	SMA
(1)	(2)	(3)	(4)	(5)	(6)	(7)
111	Kota Palembang	3.449.702	831.711	285.000	-	-
112	Kota Prabumulih	299.974	-	-	-	-
113	Kota Pagar Alam	-	443.406	216.120	-	-
114	Kota Lubuk Linggau	-	-	262.831	-	-
115	Kab. Banyuasin	2.699.766	324.367	481.680	-	-
116	Kab. Ogan Ilir	849.926	463.745	281.240	-	-
117	Kab. Ogan Komering Ulu Timur	988.172	536.121	321.887	-	-
118	Kab. Ogan Komering Ulu Selatan	399.965	1.264.710	300.680	-	-
119	Kab. Empat Lawang	284.975	255.803	214.814	-	-
120	Kab. Penukal Abab Lematang Ilir	237.479	546.174	205.314	-	-





PRESIDEN  
REPUBLIK INDONESIA

- 599 -

V.12. RINCIAN DANA ALOKASI KHUSUS (DAK) FISIK MENURUT PROVINSI/KABUPATEN/KOTA  
TAHUN ANGGARAN 2025

(dalam ribuan rupiah)

No	Nama Daerah	Pendidikan			
		SLB	SMK	Perpustakaan	Subtotal Pendidikan
<i>(1)</i>	<i>(2)</i>	<i>(8)</i>	<i>(9)</i>	<i>(10)</i>	<i>(11)</i>
111	Kota Palembang	-	-	-	4.566.413
112	Kota Prabumulih	-	-	-	299.974
113	Kota Pagar Alam	-	-	-	659.526
114	Kota Lubuk Linggau	-	-	-	262.831
115	Kab. Banyuasin	-	-	300.000	3.805.813
116	Kab. Ogan Ilir	-	-	-	1.594.911
117	Kab. Ogan Komering Ulu Timur	-	-	-	1.846.180
118	Kab. Ogan Komering Ulu Selatan	-	-	-	1.965.355
119	Kab. Empat Lawang	-	-	-	755.592
120	Kab. Penukal Abab Lematang Ilir	-	-	-	988.967



PRESIDEN  
REPUBLIK INDONESIA

- 600 -

V.12. RINCIAN DANA ALOKASI KHUSUS (DAK) FISIK MENURUT PROVINSI/KABUPATEN/KOTA  
TAHUN ANGGARAN 2025

(dalam ribuan rupiah)

No	Nama Daerah	Kesehatan			Konektivitas
		Penguatan sistem dan kapasitas pelayanan kesehatan	Keluarga Berencana	Subtotal Kesehatan	Jalan - Layanan Dasar
(1)	(2)	(12)	(13)	(14)	(15)
111	Kota Palembang	14.876.400	-	14.876.400	-
112	Kota Prabumulih	2.625.996	-	2.625.996	30.786.117
113	Kota Pagar Alam	-	-	-	28.276.620
114	Kota Lubuk Linggau	28.951.574	753.280	29.704.854	86.280.676
115	Kab. Banyuasin	58.963.507	3.210.822	62.174.329	25.305.500
116	Kab. Ogan Ilir	13.756.000	3.210.000	16.966.000	-
117	Kab. Ogan Komering Ulu Timur	45.744.733	-	45.744.733	12.449.656
118	Kab. Ogan Komering Ulu Selatan	-	2.259.000	2.259.000	-
119	Kab. Empat Lawang	24.025.500	-	24.025.500	24.472.476
120	Kab. Penukal Abab Lematang Ilir	512.610	-	512.610	-



**PRESIDEN  
REPUBLIK INDONESIA**

- 601 -

**V.12. RINCIAN DANA ALOKASI KHUSUS (DAK) FISIK MENURUT PROVINSI/KABUPATEN/KOTA  
TAHUN ANGGARAN 2025**

(dalam ribuan rupiah)

No	Nama Daerah	Konektivitas			Subtotal Konektivitas
		Jalan - Tematik Pengembangan Ekosistem dan Rantai Pasok Kawasan Industri	Jalan - Tematik Kawasan Produksi Pangan Nasional (KPPN)	Transportasi Perairan Tematik Kawasan Produksi Pangan Nasional (KPPN)	
(1)	(2)	(16)	(17)	(18)	(19)
111	Kota Palembang	-	-	-	-
112	Kota Prabumulih	-	-	-	30.786.117
113	Kota Pagar Alam	-	-	-	28.276.620
114	Kota Lubuk Linggau	-	-	-	86.280.676
115	Kab. Banyuasin	-	20.116.496	7.641.535	53.063.531
116	Kab. Ogan Ilir	-	-	-	-
117	Kab. Ogan Komering Ulu Timur	-	18.352.253	-	30.801.909
118	Kab. Ogan Komering Ulu Selatan	-	-	-	-
119	Kab. Empat Lawang	-	-	-	24.472.476
120	Kab. Penukal Abab Lematang Ilir	-	-	-	-



PRESIDEN  
REPUBLIK INDONESIA

- 602 -

V.12. RINCIAN DANA ALOKASI KHUSUS (DAK) FISIK MENURUT PROVINSI/KABUPATEN/KOTA  
TAHUN ANGGARAN 2025

(dalam ribuan rupiah)

No	Nama Daerah	Air Minum			
		Air Minum - Layanan Dasar	Air Minum - Tematik Pengentasan Permukiman Kumuh Terpadu	Air Minum - Tematik Pengembangan Ekosistem dan Rantai Pasok Kawasan Industri	Subtotal Air Minum
(1)	(2)	(20)	(21)	(22)	(23)
111	Kota Palembang	-	-	-	-
112	Kota Prabumulih	-	-	-	-
113	Kota Pagar Alam	-	-	-	-
114	Kota Lubuk Linggau	-	-	-	-
115	Kab. Banyuasin	-	-	-	-
116	Kab. Ogan Ilir	-	-	-	-
117	Kab. Ogan Komering Ulu Timur	-	-	-	-
118	Kab. Ogan Komering Ulu Selatan	-	-	-	-
119	Kab. Empat Lawang	-	-	-	-
120	Kab. Penukal Abab Lematang Ilir	-	-	-	-



PRESIDEN  
REPUBLIK INDONESIA

- 603 -

V.12. RINCIAN DANA ALOKASI KHUSUS (DAK) FISIK MENURUT PROVINSI/KABUPATEN/KOTA  
TAHUN ANGGARAN 2025

(dalam ribuan rupiah)

No	Nama Daerah	Sanitasi			Subtotal Sanitasi
		Sanitasi - Layanan Dasar	Sanitasi - Tematik Pengentasan Permukiman Kumuh Terpadu	Sanitasi - Tematik Pengembangan Ekosistem dan Rantai Pasok Kawasan Industri	
(1)	(2)	(24)	(25)	(26)	(27)
111	Kota Palembang	4.994.009	-	-	4.994.009
112	Kota Prabumulih	3.493.306	-	-	3.493.306
113	Kota Pagar Alam	-	-	-	-
114	Kota Lubuk Linggau	-	-	-	-
115	Kab. Banyuasin	-	-	-	-
116	Kab. Ogan Ilir	4.937.451	-	-	4.937.451
117	Kab. Ogan Komering Ulu Timur	-	-	-	-
118	Kab. Ogan Komering Ulu Selatan	-	-	-	-
119	Kab. Empat Lawang	-	-	-	-
120	Kab. Penukal Abab Lematang Ilir	-	-	-	-



**PRESIDEN  
REPUBLIK INDONESIA**

- 604 -

**V.12. RINCIAN DANA ALOKASI KHUSUS (DAK) FISIK MENURUT PROVINSI/KABUPATEN/KOTA  
TAHUN ANGGARAN 2025**

(dalam ribuan rupiah)

No	Nama Daerah	Perumahan dan Permukiman	Irigasi		
		Tematik Pengentasan Permukiman Kumuh Terpadu	Irigasi - Layanan Dasar	Irigasi - Tematik Kawasan Produksi Pangan Nasional (KPPN)	Subtotal Irigasi
(1)	(2)	(28)	(29)	(30)	(31)
111	Kota Palembang	-	-	-	-
112	Kota Prabumulih	-	-	-	-
113	Kota Pagar Alam	-	-	-	-
114	Kota Lubuk Linggau	-	-	-	-
115	Kab. Banyuasin	-	4.573.900	-	4.573.900
116	Kab. Ogan Ilir	-	-	-	-
117	Kab. Ogan Komering Ulu Timur	-	-	1.200.000	1.200.000
118	Kab. Ogan Komering Ulu Selatan	-	849.411	-	849.411
119	Kab. Empat Lawang	-	730.613	-	730.613
120	Kab. Penukal Abab Lematang Ilir	-	-	-	-



**PRESIDEN  
REPUBLIK INDONESIA**

- 605 -

**V.12. RINCIAN DANA ALOKASI KHUSUS (DAK) FISIK MENURUT PROVINSI/KABUPATEN/KOTA  
TAHUN ANGGARAN 2025**

(dalam ribuan rupiah)

No	Nama Daerah	Pangan Pertanian			Pangan Akuatik
		Pertanian - Tematik Kawasan Produksi Pangan Nasional (KPPN)	Pangan - Tematik Kawasan Produksi Pangan Nasional (KPPN)	Subtotal Pangan Pertanian	Tematik Kawasan Produksi Pangan Nasional (KPPN)
(1)	(2)	(32)	(33)	(34)	(35)
111	Kota Palembang	-	-	-	-
112	Kota Prabumulih	-	-	-	-
113	Kota Pagar Alam	-	-	-	-
114	Kota Lubuk Linggau	-	-	-	-
115	Kab. Banyuasin	548.520	-	548.520	8.844.959
116	Kab. Ogan Ilir	-	-	-	-
117	Kab. Ogan Komering Ulu Timur	26.100.385	2.999.955	29.100.340	5.130.000
118	Kab. Ogan Komering Ulu Selatan	-	-	-	-
119	Kab. Empat Lawang	-	-	-	-
120	Kab. Penukal Abab Lematang Ilir	-	-	-	-



**PRESIDEN  
REPUBLIK INDONESIA**

- 606 -

**V.12. RINCIAN DANA ALOKASI KHUSUS (DAK) FISIK MENURUT PROVINSI/KABUPATEN/KOTA  
TAHUN ANGGARAN 2025**

(dalam ribuan rupiah)

No	Nama Daerah	Perdagangan	Industri Kecil dan Menengah	Perlindungan Perempuan dan Anak	TOTAL DAK FISIK
		Tematik Pengembangan Ekosistem dan Rantai Pasok Kawasan Industri	Tematik Pengembangan Ekosistem dan Rantai Pasok Kawasan Industri	Perlindungan Perempuan dan Anak	
<i>(1)</i>	<i>(2)</i>	<i>(36)</i>	<i>(37)</i>	<i>(38)</i>	<i>(39)</i>
111	Kota Palembang	-	-	-	24.436.822
112	Kota Prabumulih	-	-	-	37.205.393
113	Kota Pagar Alam	-	-	-	28.936.146
114	Kota Lubuk Linggau	-	-	-	116.248.361
115	Kab. Banyuasin	-	-	-	133.011.052
116	Kab. Ogan Ilir	-	-	-	23.498.362
117	Kab. Ogan Komering Ulu Timur	-	-	-	113.823.162
118	Kab. Ogan Komering Ulu Selatan	-	-	-	5.073.766
119	Kab. Empat Lawang	-	-	-	49.984.181
120	Kab. Penukal Abab Lematang Ilir	-	-	-	1.501.577





**PRESIDEN  
REPUBLIK INDONESIA**

- 607 -

**V.12. RINCIAN DANA ALOKASI KHUSUS (DAK) FISIK MENURUT PROVINSI/KABUPATEN/KOTA  
TAHUN ANGGARAN 2025**

(dalam ribuan rupiah)

No	Nama Daerah	Pendidikan				
		PAUD	SD	SMP	SKB	SMA
(1)	(2)	(3)	(4)	(5)	(6)	(7)
121	Kab. Musi Rawas Utara	379.967	200.000	-	-	-
122	Provinsi Bengkulu	-	-	-	-	600.395
123	Kab. Bengkulu Selatan	832.144	271.277	254.418	-	-
124	Kab. Bengkulu Utara	1.249.892	-	-	-	-
125	Kab. Rejang Lebong	780.135	-	254.418	-	-
126	Kota Bengkulu	260.045	-	-	-	-
127	Kab. Kaur	1.149.901	-	253.680	-	-
128	Kab. Seluma	249.978	413.349	310.680	-	-
129	Kab. Mukomuko	1.449.875	-	596.446	-	-
130	Kab. Lebong	-	-	226.120	-	-



PRESIDEN  
REPUBLIK INDONESIA

- 608 -

V.12. RINCIAN DANA ALOKASI KHUSUS (DAK) FISIK MENURUT PROVINSI/KABUPATEN/KOTA  
TAHUN ANGGARAN 2025

(dalam ribuan rupiah)

No	Nama Daerah	Pendidikan			
		SLB	SMK	Perpustakaan	Subtotal Pendidikan
<i>(1)</i>	<i>(2)</i>	<i>(8)</i>	<i>(9)</i>	<i>(10)</i>	<i>(11)</i>
121	Kab. Musi Rawas Utara	-	-	-	579.967
122	Provinsi Bengkulu	-	20.388.074	-	20.988.469
123	Kab. Bengkulu Selatan	-	-	-	1.357.839
124	Kab. Bengkulu Utara	-	-	-	1.249.892
125	Kab. Rejang Lebong	-	-	-	1.034.553
126	Kota Bengkulu	-	-	-	260.045
127	Kab. Kaur	-	-	-	1.403.581
128	Kab. Seluma	-	-	-	974.007
129	Kab. Mukomuko	-	-	-	2.046.321
130	Kab. Lebong	-	-	-	226.120



**PRESIDEN  
REPUBLIK INDONESIA**

- 609 -

**V.12. RINCIAN DANA ALOKASI KHUSUS (DAK) FISIK MENURUT PROVINSI/KABUPATEN/KOTA  
TAHUN ANGGARAN 2025**

(dalam ribuan rupiah)

No	Nama Daerah	Kesehatan			Konektivitas
		Penguatan sistem dan kapasitas pelayanan kesehatan	Keluarga Berencana	Subtotal Kesehatan	Jalan - Layanan Dasar
(1)	(2)	(12)	(13)	(14)	(15)
121	Kab. Musi Rawas Utara	3.752.690	-	3.752.690	26.882.935
122	Provinsi Bengkulu	28.500.000	-	28.500.000	-
123	Kab. Bengkulu Selatan	28.222.682	535.220	28.757.902	33.943.347
124	Kab. Bengkulu Utara	16.262.273	3.210.000	19.472.273	-
125	Kab. Rejang Lebong	9.607.072	3.210.000	12.817.072	-
126	Kota Bengkulu	5.970.291	-	5.970.291	-
127	Kab. Kaur	7.031.455	-	7.031.455	27.656.375
128	Kab. Seluma	5.058.000	3.210.000	8.268.000	34.374.156
129	Kab. Mukomuko	4.301.000	470.800	4.771.800	29.276.549
130	Kab. Lebong	14.800.164	-	14.800.164	29.592.602



**PRESIDEN  
REPUBLIK INDONESIA**

- 610 -

**V.12. RINCIAN DANA ALOKASI KHUSUS (DAK) FISIK MENURUT PROVINSI/KABUPATEN/KOTA  
TAHUN ANGGARAN 2025**

(dalam ribuan rupiah)

No	Nama Daerah	Konektivitas			Subtotal Konektivitas
		Jalan - Tematik Pengembangan Ekosistem dan Rantai Pasok Kawasan Industri	Jalan - Tematik Kawasan Produksi Pangan Nasional (KPPN)	Transportasi Perairan Tematik Kawasan Produksi Pangan Nasional (KPPN)	
(1)	(2)	(16)	(17)	(18)	(19)
121	Kab. Musi Rawas Utara	-	-	-	26.882.935
122	Provinsi Bengkulu	-	27.862.648	-	27.862.648
123	Kab. Bengkulu Selatan	-	-	-	33.943.347
124	Kab. Bengkulu Utara	-	-	-	-
125	Kab. Rejang Lebong	-	-	-	-
126	Kota Bengkulu	-	-	-	-
127	Kab. Kaur	-	-	-	27.656.375
128	Kab. Seluma	-	24.644.674	-	59.018.830
129	Kab. Mukomuko	-	22.009.257	-	51.285.806
130	Kab. Lebong	-	-	-	29.592.602



**PRESIDEN  
REPUBLIK INDONESIA**

- 611 -

**V.12. RINCIAN DANA ALOKASI KHUSUS (DAK) FISIK MENURUT PROVINSI/KABUPATEN/KOTA  
TAHUN ANGGARAN 2025**

(dalam ribuan rupiah)

No	Nama Daerah	Air Minum			
		Air Minum - Layanan Dasar	Air Minum - Tematik Pengentasan Permukiman Kumuh Terpadu	Air Minum - Tematik Pengembangan Ekosistem dan Rantai Pasok Kawasan Industri	Subtotal Air Minum
(1)	(2)	(20)	(21)	(22)	(23)
121	Kab. Musi Rawas Utara	-	-	-	-
122	Provinsi Bengkulu	-	-	-	-
123	Kab. Bengkulu Selatan	2.768.747	-	-	2.768.747
124	Kab. Bengkulu Utara	12.255.142	-	-	12.255.142
125	Kab. Rejang Lebong	3.593.849	-	-	3.593.849
126	Kota Bengkulu	10.992.745	-	-	10.992.745
127	Kab. Kaur	610.660	-	-	610.660
128	Kab. Seluma	15.703.920	-	-	15.703.920
129	Kab. Mukomuko	6.380.214	-	-	6.380.214
130	Kab. Lebong	4.228.994	-	-	4.228.994



**PRESIDEN  
REPUBLIK INDONESIA**

- 612 -

**V.12. RINCIAN DANA ALOKASI KHUSUS (DAK) FISIK MENURUT PROVINSI/KABUPATEN/KOTA  
TAHUN ANGGARAN 2025**

(dalam ribuan rupiah)

No	Nama Daerah	Sanitasi			
		Sanitasi - Layanan Dasar	Sanitasi - Tematik Pengentasan Permukiman Kumuh Terpadu	Sanitasi - Tematik Pengembangan Ekosistem dan Rantai Pasok Kawasan Industri	Subtotal Sanitasi
(1)	(2)	(24)	(25)	(26)	(27)
121	Kab. Musi Rawas Utara	-	-	-	-
122	Provinsi Bengkulu	-	-	-	-
123	Kab. Bengkulu Selatan	4.651.056	-	-	4.651.056
124	Kab. Bengkulu Utara	6.622.215	-	-	6.622.215
125	Kab. Rejang Lebong	5.304.557	-	-	5.304.557
126	Kota Bengkulu	4.627.488	-	-	4.627.488
127	Kab. Kaur	4.442.236	-	-	4.442.236
128	Kab. Seluma	4.898.926	-	-	4.898.926
129	Kab. Mukomuko	13.990.835	-	-	13.990.835
130	Kab. Lebong	4.497.678	-	-	4.497.678



**PRESIDEN  
REPUBLIK INDONESIA**

- 613 -

**V.12. RINCIAN DANA ALOKASI KHUSUS (DAK) FISIK MENURUT PROVINSI/KABUPATEN/KOTA  
TAHUN ANGGARAN 2025**

(dalam ribuan rupiah)

No	Nama Daerah	Perumahan dan Permukiman	Irigasi		
		Tematik Pengentasan Permukiman Kumuh Terpadu	Irigasi - Layanan Dasar	Irigasi - Tematik Kawasan Produksi Pangan Nasional (KPPN)	Subtotal Irigasi
(1)	(2)	(28)	(29)	(30)	(31)
121	Kab. Musi Rawas Utara	-	-	-	-
122	Provinsi Bengkulu	-	7.412.745	-	7.412.745
123	Kab. Bengkulu Selatan	-	2.174.963	-	2.174.963
124	Kab. Bengkulu Utara	-	-	-	-
125	Kab. Rejang Lebong	-	-	-	-
126	Kota Bengkulu	-	-	-	-
127	Kab. Kaur	-	2.398.336	-	2.398.336
128	Kab. Seluma	-	2.742.472	-	2.742.472
129	Kab. Mukomuko	-	-	-	-
130	Kab. Lebong	-	4.556.838	-	4.556.838



**PRESIDEN  
REPUBLIK INDONESIA**

- 614 -

**V.12. RINCIAN DANA ALOKASI KHUSUS (DAK) FISIK MENURUT PROVINSI/KABUPATEN/KOTA  
TAHUN ANGGARAN 2025**

(dalam ribuan rupiah)

No	Nama Daerah	Pangan Pertanian			Pangan Akuatik
		Pertanian - Tematik Kawasan Produksi Pangan Nasional (KPPN)	Pangan - Tematik Kawasan Produksi Pangan Nasional (KPPN)	Subtotal Pangan Pertanian	Tematik Kawasan Produksi Pangan Nasional (KPPN)
(1)	(2)	(32)	(33)	(34)	(35)
121	Kab. Musi Rawas Utara	-	-	-	-
122	Provinsi Bengkulu	-	-	-	49.678.600
123	Kab. Bengkulu Selatan	-	-	-	-
124	Kab. Bengkulu Utara	-	-	-	-
125	Kab. Rejang Lebong	-	-	-	-
126	Kota Bengkulu	-	-	-	-
127	Kab. Kaur	-	-	-	-
128	Kab. Seluma	-	-	-	9.876.000
129	Kab. Mukomuko	-	-	-	7.038.906
130	Kab. Lebong	-	-	-	-





**PRESIDEN  
REPUBLIK INDONESIA**

- 615 -

**V.12. RINCIAN DANA ALOKASI KHUSUS (DAK) FISIK MENURUT PROVINSI/KABUPATEN/KOTA  
TAHUN ANGGARAN 2025**

(dalam ribuan rupiah)

No	Nama Daerah	Perdagangan	Industri Kecil dan Menengah	Perlindungan Perempuan dan Anak	TOTAL DAK FISIK
		Tematik Pengembangan Ekosistem dan Rantai Pasok Kawasan Industri	Tematik Pengembangan Ekosistem dan Rantai Pasok Kawasan Industri	Perlindungan Perempuan dan Anak	
<i>(1)</i>	<i>(2)</i>	<i>(36)</i>	<i>(37)</i>	<i>(38)</i>	<i>(39)</i>
121	Kab. Musi Rawas Utara	-	-	-	31.215.592
122	Provinsi Bengkulu	-	-	-	134.442.462
123	Kab. Bengkulu Selatan	-	-	-	73.653.854
124	Kab. Bengkulu Utara	-	-	-	39.599.522
125	Kab. Rejang Lebong	-	-	-	22.750.031
126	Kota Bengkulu	-	-	-	21.850.569
127	Kab. Kaur	-	-	-	43.542.643
128	Kab. Seluma	-	-	-	101.482.155
129	Kab. Mukomuko	-	-	-	85.513.882
130	Kab. Lebong	-	-	-	57.902.396



**PRESIDEN  
REPUBLIK INDONESIA**

- 616 -

**V.12. RINCIAN DANA ALOKASI KHUSUS (DAK) FISIK MENURUT PROVINSI/KABUPATEN/KOTA  
TAHUN ANGGARAN 2025**

(dalam ribuan rupiah)

No	Nama Daerah	Pendidikan				
		PAUD	SD	SMP	SKB	SMA
(1)	(2)	(3)	(4)	(5)	(6)	(7)
131	Kab. Kepahiang	364.063	271.277	-	-	-
132	Kab. Bengkulu Tengah	208.036	249.296	223.916	-	-
133	Provinsi Lampung	-	-	-	-	4.575.840
134	Kab. Lampung Barat	988.172	214.449	234.277	-	-
135	Kab. Lampung Selatan	4.199.637	905.525	357.680	-	-
136	Kab. Lampung Tengah	416.072	918.376	223.916	-	-
137	Kab. Lampung Utara	1.664.289	463.745	234.277	-	-
138	Kab. Lampung Timur	8.399.273	1.550.621	687.800	-	-
139	Kab. Tanggamus	200.000	477.194	226.120	-	-
140	Kab. Tulang Bawang	949.918	-	226.120	-	-



**PRESIDEN  
REPUBLIK INDONESIA**

- 617 -

**V.12. RINCIAN DANA ALOKASI KHUSUS (DAK) FISIK MENURUT PROVINSI/KABUPATEN/KOTA  
TAHUN ANGGARAN 2025**

(dalam ribuan rupiah)

No	Nama Daerah	Pendidikan			
		SLB	SMK	Perpustakaan	Subtotal Pendidikan
<i>(1)</i>	<i>(2)</i>	<i>(8)</i>	<i>(9)</i>	<i>(10)</i>	<i>(11)</i>
131	Kab. Kepahiang	-	-	-	635.340
132	Kab. Bengkulu Tengah	-	-	-	681.248
133	Provinsi Lampung	228.300	37.040.000	-	41.844.140
134	Kab. Lampung Barat	-	-	-	1.436.898
135	Kab. Lampung Selatan	-	-	-	5.462.842
136	Kab. Lampung Tengah	-	-	-	1.558.364
137	Kab. Lampung Utara	-	-	-	2.362.311
138	Kab. Lampung Timur	-	-	-	10.637.694
139	Kab. Tanggamus	-	-	-	903.314
140	Kab. Tulang Bawang	-	-	-	1.176.038



**PRESIDEN  
REPUBLIK INDONESIA**

.. - 618 -

**V.12. RINCIAN DANA ALOKASI KHUSUS (DAK) FISIK MENURUT PROVINSI/KABUPATEN/KOTA  
TAHUN ANGGARAN 2025**

(dalam ribuan rupiah)

No	Nama Daerah	Kesehatan			Konektivitas
		Penguatan sistem dan kapasitas pelayanan kesehatan	Keluarga Berencana	Subtotal Kesehatan	Jalan - Layanan Dasar
(1)	(2)	(12)	(13)	(14)	(15)
131	Kab. Kepahiang	65.053.806	1.131.609	66.185.415	35.977.980
132	Kab. Bengkulu Tengah	27.870.837	-	27.870.837	31.667.510
133	Provinsi Lampung	17.568.573	-	17.568.573	10.000.000
134	Kab. Lampung Barat	38.171.459	3.210.000	41.381.459	27.298.352
135	Kab. Lampung Selatan	19.469.004	-	19.469.004	34.517.105
136	Kab. Lampung Tengah	13.521.217	2.480.000	16.001.217	29.879.388
137	Kab. Lampung Utara	1.216.669	-	1.216.669	32.347.551
138	Kab. Lampung Timur	4.385.880	650.000	5.035.880	41.339.352
139	Kab. Tanggamus	30.087.665	509.592	30.597.257	36.386.268
140	Kab. Tulang Bawang	24.998.094	-	24.998.094	32.856.835



**PRESIDEN  
REPUBLIK INDONESIA**

- 619 -

**V.12. RINCIAN DANA ALOKASI KHUSUS (DAK) FISIK MENURUT PROVINSI/KABUPATEN/KOTA  
TAHUN ANGGARAN 2025**

(dalam ribuan rupiah)

No	Nama Daerah	Konektivitas			
		Jalan - Tematik Pengembangan Ekosistem dan Rantai Pasok Kawasan Industri	Jalan - Tematik Kawasan Produksi Pangan Nasional (KPPN)	Transportasi Perairan Tematik Kawasan Produksi Pangan Nasional (KPPN)	Subtotal Konektivitas
(1)	(2)	(16)	(17)	(18)	(19)
131	Kab. Kepahiang	-	-	-	35.977.980
132	Kab. Bengkulu Tengah	-	-	-	31.667.510
133	Provinsi Lampung	-	22.989.986	-	32.989.986
134	Kab. Lampung Barat	-	-	-	27.298.352
135	Kab. Lampung Selatan	-	-	-	34.517.105
136	Kab. Lampung Tengah	-	-	-	29.879.388
137	Kab. Lampung Utara	-	22.013.313	-	54.360.864
138	Kab. Lampung Timur	-	-	-	41.339.352
139	Kab. Tanggamus	-	-	-	36.386.268
140	Kab. Tulang Bawang	-	-	-	32.856.835



**PRESIDEN  
REPUBLIK INDONESIA**

- 620 -

**V.12. RINCIAN DANA ALOKASI KHUSUS (DAK) FISIK MENURUT PROVINSI/KABUPATEN/KOTA  
TAHUN ANGGARAN 2025**

(dalam ribuan rupiah)

No	Nama Daerah	Air Minum			
		Air Minum - Layanan Dasar	Air Minum - Tematik Pengentasan Permukiman Kumuh Terpadu	Air Minum - Tematik Pengembangan Ekosistem dan Rantai Pasok Kawasan Industri	Subtotal Air Minum
(1)	(2)	(20)	(21)	(22)	(23)
131	Kab. Kepahiang	13.827.605	-	-	13.827.605
132	Kab. Bengkulu Tengah	14.925.863	-	-	14.925.863
133	Provinsi Lampung	-	-	-	-
134	Kab. Lampung Barat	4.219.044	-	-	4.219.044
135	Kab. Lampung Selatan	12.701.909	-	-	12.701.909
136	Kab. Lampung Tengah	7.509.699	-	-	7.509.699
137	Kab. Lampung Utara	14.920.887	-	-	14.920.887
138	Kab. Lampung Timur	-	-	-	-
139	Kab. Tanggamus	7.954.435	-	-	7.954.435
140	Kab. Tulang Bawang	8.322.706	-	-	8.322.706



**PRESIDEN  
REPUBLIK INDONESIA**

- 621 -

**V.12. RINCIAN DANA ALOKASI KHUSUS (DAK) FISIK MENURUT PROVINSI/KABUPATEN/KOTA  
TAHUN ANGGARAN 2025**

(dalam ribuan rupiah)

No	Nama Daerah	Sanitasi			
		Sanitasi - Layanan Dasar	Sanitasi - Tematik Pengentasan Permukiman Kumuh Terpadu	Sanitasi - Tematik Pengembangan Ekosistem dan Rantai Pasok Kawasan Industri	Subtotal Sanitasi
(1)	(2)	(24)	(25)	(26)	(27)
131	Kab. Kepahiang	5.061.466	-	-	5.061.466
132	Kab. Bengkulu Tengah	3.248.323	-	-	3.248.323
133	Provinsi Lampung	-	-	-	-
134	Kab. Lampung Barat	5.113.576	-	-	5.113.576
135	Kab. Lampung Selatan	10.110.748	-	-	10.110.748
136	Kab. Lampung Tengah	11.773.796	-	-	11.773.796
137	Kab. Lampung Utara	6.758.713	-	-	6.758.713
138	Kab. Lampung Timur	645.751	-	-	645.751
139	Kab. Tanggamus	6.956.409	-	-	6.956.409
140	Kab. Tulang Bawang	1.249.355	-	-	1.249.355



**PRESIDEN  
REPUBLIK INDONESIA**

- 622 -

**V.12. RINCIAN DANA ALOKASI KHUSUS (DAK) FISIK MENURUT PROVINSI/KABUPATEN/KOTA  
TAHUN ANGGARAN 2025**

(dalam ribuan rupiah)

No	Nama Daerah	Perumahan dan Permukiman	Irigasi		
		Tematik Pengentasan Permukiman Kumuh Terpadu	Irigasi - Layanan Dasar	Irigasi - Tematik Kawasan Produksi Pangan Nasional (KPPN)	Subtotal Irigasi
(1)	(2)	(28)	(29)	(30)	(31)
131	Kab. Kepahiang	-	-	-	-
132	Kab. Bengkulu Tengah	-	-	-	-
133	Provinsi Lampung	-	12.436.371	-	12.436.371
134	Kab. Lampung Barat	-	4.675.976	-	4.675.976
135	Kab. Lampung Selatan	-	2.205.737	-	2.205.737
136	Kab. Lampung Tengah	-	-	-	-
137	Kab. Lampung Utara	-	-	1.225.000	1.225.000
138	Kab. Lampung Timur	-	1.099.237	-	1.099.237
139	Kab. Tanggamus	-	-	-	-
140	Kab. Tulang Bawang	-	11.937.000	-	11.937.000






**PRESIDEN  
REPUBLIK INDONESIA**

- 623 -

**V.12. RINCIAN DANA ALOKASI KHUSUS (DAK) FISIK MENURUT PROVINSI/KABUPATEN/KOTA  
TAHUN ANGGARAN 2025**

(dalam ribuan rupiah)

No	Nama Daerah	Pangan Pertanian			Pangan Akuatik
		Pertanian - Tematik Kawasan Produksi Pangan Nasional (KPPN)	Pangan - Tematik Kawasan Produksi Pangan Nasional (KPPN)	Subtotal Pangan Pertanian	Tematik Kawasan Produksi Pangan Nasional (KPPN)
(1)	(2)	(32)	(33)	(34)	(35)
131	Kab. Kepahiang	-	-	-	-
132	Kab. Bengkulu Tengah	-	-	-	-
133	Provinsi Lampung	2.605.468	11.079.878	13.685.346	-
134	Kab. Lampung Barat	-	-	-	-
135	Kab. Lampung Selatan	-	-	-	-
136	Kab. Lampung Tengah	-	-	-	-
137	Kab. Lampung Utara	7.130.753	-	7.130.753	-
138	Kab. Lampung Timur	-	-	-	-
139	Kab. Tanggamus	-	-	-	-
140	Kab. Tulang Bawang	-	-	-	-



**PRESIDEN  
REPUBLIK INDONESIA**

- 624 -

**V.12. RINCIAN DANA ALOKASI KHUSUS (DAK) FISIK MENURUT PROVINSI/KABUPATEN/KOTA  
TAHUN ANGGARAN 2025**

(dalam ribuan rupiah)

No	Nama Daerah	Perdagangan	Industri Kecil dan Menengah	Perlindungan Perempuan dan Anak	TOTAL DAK FISIK
		Tematik Pengembangan Ekosistem dan Rantai Pasok Kawasan Industri	Tematik Pengembangan Ekosistem dan Rantai Pasok Kawasan Industri	Perlindungan Perempuan dan Anak	
(1)	(2)	(36)	(37)	(38)	(39)
131	Kab. Kepahiang	-	-	-	121.687.806
132	Kab. Bengkulu Tengah	-	-	-	78.393.781
133	Provinsi Lampung	-	-	747.150	119.271.566
134	Kab. Lampung Barat	-	-	-	84.125.305
135	Kab. Lampung Selatan	-	-	-	84.467.345
136	Kab. Lampung Tengah	-	-	-	66.722.464
137	Kab. Lampung Utara	-	-	1.996.664	89.971.861
138	Kab. Lampung Timur	-	-	-	58.757.914
139	Kab. Tanggamus	-	-	-	82.797.683
140	Kab. Tulang Bawang	-	-	-	80.540.028




**PRESIDEN  
REPUBLIK INDONESIA**

- 625 -

**V.12. RINCIAN DANA ALOKASI KHUSUS (DAK) FISIK MENURUT PROVINSI/KABUPATEN/KOTA  
TAHUN ANGGARAN 2025**

(dalam ribuan rupiah)

No	Nama Daerah	Pendidikan				
		PAUD	SD	SMP	SKB	SMA
(1)	(2)	(3)	(4)	(5)	(6)	(7)
141	Kab. Way Kanan	799.931	-	216.120	-	-
142	Kota Bandar Lampung	-	493.828	-	-	-
143	Kota Metro	1.749.849	-	-	200.000	-
144	Kab. Pesawaran	749.935	249.296	230.381	-	-
145	Kab. Pringsewu	520.090	214.449	236.224	-	-
146	Kab. Mesuji	1.299.888	214.166	226.120	-	-
147	Kab. Tulang Bawang Barat	312.054	1.113.524	-	-	-
148	Kab. Pesisir Barat	-	207.928	-	-	-
149	Provinsi DKI Jakarta	-	-	-	-	-
150	Provinsi Jawa Barat	-	-	-	-	1.679.541



**PRESIDEN  
REPUBLIK INDONESIA**

- 626 -

**V.12. RINCIAN DANA ALOKASI KHUSUS (DAK) FISIK MENURUT PROVINSI/KABUPATEN/KOTA  
TAHUN ANGGARAN 2025**

(dalam ribuan rupiah)

No	Nama Daerah	Pendidikan			
		SLB	SMK	Perpustakaan	Subtotal Pendidikan
<i>(1)</i>	<i>(2)</i>	<i>(8)</i>	<i>(9)</i>	<i>(10)</i>	<i>(11)</i>
141	Kab. Way Kanan	-	-	-	1.016.051
142	Kota Bandar Lampung	-	-	-	493.828
143	Kota Metro	-	-	-	1.949.849
144	Kab. Pesawaran	-	-	-	1.229.612
145	Kab. Pringsewu	-	-	-	970.763
146	Kab. Mesuji	-	-	-	1.740.174
147	Kab. Tulang Bawang Barat	-	-	-	1.425.578
148	Kab. Pesisir Barat	-	-	-	207.928
149	Provinsi DKI Jakarta	-	-	-	-
150	Provinsi Jawa Barat	8.511.809	117.640.400	-	127.831.750



**PRESIDEN  
REPUBLIK INDONESIA**

- 627 -

**V.12. RINCIAN DANA ALOKASI KHUSUS (DAK) FISIK MENURUT PROVINSI/KABUPATEN/KOTA  
TAHUN ANGGARAN 2025**

(dalam ribuan rupiah)

No	Nama Daerah	Kesehatan			Konektivitas
		Penguatan sistem dan kapasitas pelayanan kesehatan	Keluarga Berencana	Subtotal Kesehatan	Jalan - Layanan Dasar
(1)	(2)	(12)	(13)	(14)	(15)
141	Kab. Way Kanan	27.988.923	3.210.000	31.198.923	58.995.149
142	Kota Bandar Lampung	3.800.000	-	3.800.000	3.750.869
143	Kota Metro	37.459.041	-	37.459.041	3.750.869
144	Kab. Pesawaran	465.946	-	465.946	35.760.199
145	Kab. Pringsewu	19.043.618	427.482	19.471.100	30.816.780
146	Kab. Mesuji	25.810.412	-	25.810.412	34.802.177
147	Kab. Tulang Bawang Barat	603.741	-	603.741	32.465.823
148	Kab. Pesisir Barat	4.955.904	-	4.955.904	30.639.819
149	Provinsi DKI Jakarta	-	-	-	-
150	Provinsi Jawa Barat	25.809.132	-	25.809.132	-



**PRESIDEN  
REPUBLIK INDONESIA**

- 628 -

**V.12. RINCIAN DANA ALOKASI KHUSUS (DAK) FISIK MENURUT PROVINSI/KABUPATEN/KOTA  
TAHUN ANGGARAN 2025**

(dalam ribuan rupiah)

No	Nama Daerah	Konektivitas			
		Jalan - Tematik Pengembangan Ekosistem dan Rantai Pasok Kawasan Industri	Jalan - Tematik Kawasan Produksi Pangan Nasional (KPPN)	Transportasi Perairan Tematik Kawasan Produksi Pangan Nasional (KPPN)	Subtotal Konektivitas
(1)	(2)	(16)	(17)	(18)	(19)
141	Kab. Way Kanan	-	-	-	58.995.149
142	Kota Bandar Lampung	-	-	-	3.750.869
143	Kota Metro	-	-	-	3.750.869
144	Kab. Pesawaran	-	-	-	35.760.199
145	Kab. Pringsewu	-	-	-	30.816.780
146	Kab. Mesuji	-	-	-	34.802.177
147	Kab. Tulang Bawang Barat	-	-	-	32.465.823
148	Kab. Pesisir Barat	-	-	-	30.639.819
149	Provinsi DKI Jakarta	-	-	-	-
150	Provinsi Jawa Barat	-	16.770.741	-	16.770.741



**PRESIDEN  
REPUBLIK INDONESIA**

- 629 -

**V.12. RINCIAN DANA ALOKASI KHUSUS (DAK) FISIK MENURUT PROVINSI/KABUPATEN/KOTA  
TAHUN ANGGARAN 2025**

(dalam ribuan rupiah)

No	Nama Daerah	Air Minum			
		Air Minum - Layanan Dasar	Air Minum - Tematik Pengentasan Permukiman Kumuh Terpadu	Air Minum - Tematik Pengembangan Ekosistem dan Rantai Pasok Kawasan Industri	Subtotal Air Minum
(1)	(2)	(20)	(21)	(22)	(23)
141	Kab. Way Kanan	5.127.034	-	-	5.127.034
142	Kota Bandar Lampung	11.403.158	-	-	11.403.158
143	Kota Metro	5.979.003	-	-	5.979.003
144	Kab. Pesawaran	8.691.083	-	-	8.691.083
145	Kab. Pringsewu	10.875.382	-	-	10.875.382
146	Kab. Mesuji	2.268.731	-	-	2.268.731
147	Kab. Tulang Bawang Barat	8.684.862	-	-	8.684.862
148	Kab. Pesisir Barat	4.473.470	-	-	4.473.470
149	Provinsi DKI Jakarta	-	-	-	-
150	Provinsi Jawa Barat	-	-	-	-



**PRESIDEN  
REPUBLIK INDONESIA**


- 630 -

**V.12. RINCIAN DANA ALOKASI KHUSUS (DAK) FISIK MENURUT PROVINSI/KABUPATEN/KOTA  
TAHUN ANGGARAN 2025**

(dalam ribuan rupiah)

No	Nama Daerah	Sanitasi			
		Sanitasi - Layanan Dasar	Sanitasi - Tematik Pengentasan Permukiman Kumuh Terpadu	Sanitasi - Tematik Pengembangan Ekosistem dan Rantai Pasok Kawasan Industri	Subtotal Sanitasi
(1)	(2)	(24)	(25)	(26)	(27)
141	Kab. Way Kanan	4.363.747	-	-	4.363.747
142	Kota Bandar Lampung	5.158.877	-	-	5.158.877
143	Kota Metro	-	-	-	-
144	Kab. Pesawaran	4.864.548	-	-	4.864.548
145	Kab. Pringsewu	5.439.888	-	-	5.439.888
146	Kab. Mesuji	3.974.043	-	-	3.974.043
147	Kab. Tulang Bawang Barat	1.919.409	-	-	1.919.409
148	Kab. Pesisir Barat	3.503.691	-	-	3.503.691
149	Provinsi DKI Jakarta	-	-	-	-
150	Provinsi Jawa Barat	-	-	-	-





**PRESIDEN  
REPUBLIK INDONESIA**

- 631 -

**V.12. RINCIAN DANA ALOKASI KHUSUS (DAK) FISIK MENURUT PROVINSI/KABUPATEN/KOTA  
TAHUN ANGGARAN 2025**

(dalam ribuan rupiah)

No	Nama Daerah	Perumahan dan Permukiman	Irigasi		
		Tematik Pengentasan Permukiman Kumuh Terpadu	Irigasi - Layanan Dasar	Irigasi - Tematik Kawasan Produksi Pangan Nasional (KPPN)	Subtotal Irigasi
(1)	(2)	(28)	(29)	(30)	(31)
141	Kab. Way Kanan	-	-	-	-
142	Kota Bandar Lampung	-	-	-	-
143	Kota Metro	-	-	-	-
144	Kab. Pesawaran	-	6.028.327	-	6.028.327
145	Kab. Pringsewu	-	-	-	-
146	Kab. Mesuji	-	-	-	-
147	Kab. Tulang Bawang Barat	-	-	-	-
148	Kab. Pesisir Barat	-	755.542	-	755.542
149	Provinsi DKI Jakarta	-	-	-	-
150	Provinsi Jawa Barat	-	44.414.105	-	44.414.105



**PRESIDEN  
REPUBLIK INDONESIA**

- 632 -

**V.12. RINCIAN DANA ALOKASI KHUSUS (DAK) FISIK MENURUT PROVINSI/KABUPATEN/KOTA  
TAHUN ANGGARAN 2025**

(dalam ribuan rupiah)

No	Nama Daerah	Pangan Pertanian			Pangan Akuatik
		Pertanian - Tematik Kawasan Produksi Pangan Nasional (KPPN)	Pangan - Tematik Kawasan Produksi Pangan Nasional (KPPN)	Subtotal Pangan Pertanian	Tematik Kawasan Produksi Pangan Nasional (KPPN)
(1)	(2)	(32)	(33)	(34)	(35)
141	Kab. Way Kanan	-	-	-	-
142	Kota Bandar Lampung	-	-	-	-
143	Kota Metro	-	-	-	-
144	Kab. Pesawaran	-	-	-	-
145	Kab. Pringsewu	-	-	-	-
146	Kab. Mesuji	-	-	-	-
147	Kab. Tulang Bawang Barat	-	-	-	-
148	Kab. Pesisir Barat	-	-	-	-
149	Provinsi DKI Jakarta	-	-	-	-
150	Provinsi Jawa Barat	26.228.328	-	26.228.328	35.625.000



**PRESIDEN  
REPUBLIK INDONESIA**

- 633 -

**V.12. RINCIAN DANA ALOKASI KHUSUS (DAK) FISIK MENURUT PROVINSI/KABUPATEN/KOTA  
TAHUN ANGGARAN 2025**

(dalam ribuan rupiah)

No	Nama Daerah	Perdagangan	Industri Kecil dan Menengah	Perlindungan Perempuan dan Anak	TOTAL DAK FISIK
		Tematik Pengembangan Ekosistem dan Rantai Pasok Kawasan Industri	Tematik Pengembangan Ekosistem dan Rantai Pasok Kawasan Industri	Perlindungan Perempuan dan Anak	
<i>(1)</i>	<i>(2)</i>	<i>(36)</i>	<i>(37)</i>	<i>(38)</i>	<i>(39)</i>
141	Kab. Way Kanan	-	-	-	100.700.904
142	Kota Bandar Lampung	-	-	-	24.606.732
143	Kota Metro	-	-	-	49.138.762
144	Kab. Pesawaran	-	-	-	57.039.715
145	Kab. Pringsewu	-	-	-	67.573.913
146	Kab. Mesuji	-	-	-	68.595.537
147	Kab. Tulang Bawang Barat	-	-	-	45.099.413
148	Kab. Pesisir Barat	-	-	-	44.536.354
149	Provinsi DKI Jakarta	-	-	-	-
150	Provinsi Jawa Barat	-	-	-	276.679.056



**PRESIDEN  
REPUBLIK INDONESIA**

- 634 -

**V.12. RINCIAN DANA ALOKASI KHUSUS (DAK) FISIK MENURUT PROVINSI/KABUPATEN/KOTA  
TAHUN ANGGARAN 2025**

(dalam ribuan rupiah)

No	Nama Daerah	Pendidikan				
		PAUD	SD	SMP	SKB	SMA
(1)	(2)	(3)	(4)	(5)	(6)	(7)
151	Kab. Bandung	10.849.494	1.351.530	627.000	-	-
152	Kab. Bekasi	-	-	-	-	-
153	Kab. Bogor	5.936.986	1.283.953	270.750	-	-
154	Kab. Ciamis	936.163	-	-	-	-
155	Kab. Cianjur	649.944	1.143.602	678.360	407.268	-
156	Kab. Cirebon	2.548.442	1.072.243	293.333	-	-
157	Kab. Garut	1.499.870	1.247.566	228.000	-	-
158	Kab. Indramayu	-	211.723	223.916	-	-
159	Kab. Karawang	1.449.875	207.928	218.000	-	-
160	Kab. Kuningan	1.300.226	1.715.588	354.337	-	-



**PRESIDEN  
REPUBLIK INDONESIA**

- 635 -

**V.12. RINCIAN DANA ALOKASI KHUSUS (DAK) FISIK MENURUT PROVINSI/KABUPATEN/KOTA  
TAHUN ANGGARAN 2025**

(dalam ribuan rupiah)

No	Nama Daerah	Pendidikan			
		SLB	SMK	Perpustakaan	Subtotal Pendidikan
<i>(1)</i>	<i>(2)</i>	<i>(8)</i>	<i>(9)</i>	<i>(10)</i>	<i>(11)</i>
151	Kab. Bandung	-	-	-	12.828.024
152	Kab. Bekasi	-	-	-	-
153	Kab. Bogor	-	-	-	7.491.689
154	Kab. Ciamis	-	-	-	936.163
155	Kab. Cianjur	-	-	-	2.879.174
156	Kab. Cirebon	-	-	-	3.914.018
157	Kab. Garut	-	-	5.200.000	8.175.436
158	Kab. Indramayu	-	-	-	435.639
159	Kab. Karawang	-	-	-	1.875.803
160	Kab. Kuningan	-	-	-	3.370.151




**PRESIDEN  
REPUBLIK INDONESIA**

- 636 -

**V.12. RINCIAN DANA ALOKASI KHUSUS (DAK) FISIK MENURUT PROVINSI/KABUPATEN/KOTA  
TAHUN ANGGARAN 2025**

(dalam ribuan rupiah)

No	Nama Daerah	Kesehatan			Konektivitas
		Penguatan sistem dan kapasitas pelayanan kesehatan	Keluarga Berencana	Subtotal Kesehatan	Jalan - Layanan Dasar
(1)	(2)	(12)	(13)	(14)	(15)
151	Kab. Bandung	6.336.000	-	6.336.000	200.000.000
152	Kab. Bekasi	49.999.950	-	49.999.950	-
153	Kab. Bogor	56.771.190	-	56.771.190	-
154	Kab. Ciamis	17.539.600	251.124	17.790.724	-
155	Kab. Cianjur	7.500.000	-	7.500.000	-
156	Kab. Cirebon	53.070.348	2.320.500	55.390.848	9.420.523
157	Kab. Garut	6.074.000	2.691.050	8.765.050	-
158	Kab. Indramayu	8.664.396	110.321	8.774.717	10.577.000
159	Kab. Karawang	27.399.350	2.236.300	29.635.650	12.449.779
160	Kab. Kuningan	1.311.000	3.276.859	4.587.859	-



**PRESIDEN  
REPUBLIK INDONESIA**

- 637 -

**V.12. RINCIAN DANA ALOKASI KHUSUS (DAK) FISIK MENURUT PROVINSI/KABUPATEN/KOTA  
TAHUN ANGGARAN 2025**

(dalam ribuan rupiah)

No	Nama Daerah	Konektivitas			
		Jalan - Tematik Pengembangan Ekosistem dan Rantai Pasok Kawasan Industri	Jalan - Tematik Kawasan Produksi Pangan Nasional (KPPN)	Transportasi Perairan Tematik Kawasan Produksi Pangan Nasional (KPPN)	Subtotal Konektivitas
(1)	(2)	(16)	(17)	(18)	(19)
151	Kab. Bandung	-	-	-	200.000.000
152	Kab. Bekasi	-	-	-	-
153	Kab. Bogor	-	-	-	-
154	Kab. Ciamis	-	-	-	-
155	Kab. Cianjur	-	21.494.000	-	21.494.000
156	Kab. Cirebon	-	18.516.400	-	27.936.923
157	Kab. Garut	-	28.232.141	-	28.232.141
158	Kab. Indramayu	-	-	-	10.577.000
159	Kab. Karawang	-	-	-	12.449.779
160	Kab. Kuningan	-	19.261.412	-	19.261.412



**PRESIDEN  
REPUBLIK INDONESIA**


- 638 -

**V.12. RINCIAN DANA ALOKASI KHUSUS (DAK) FISIK MENURUT PROVINSI/KABUPATEN/KOTA  
TAHUN ANGGARAN 2025**

(dalam ribuan rupiah)

No	Nama Daerah	Air Minum			
		Air Minum - Layanan Dasar	Air Minum - Tematik Pengentasan Permukiman Kumuh Terpadu	Air Minum - Tematik Pengembangan Ekosistem dan Rantai Pasok Kawasan Industri	Subtotal Air Minum
(1)	(2)	(20)	(21)	(22)	(23)
151	Kab. Bandung	14.169.758	-	-	14.169.758
152	Kab. Bekasi	13.924.033	-	-	13.924.033
153	Kab. Bogor	14.119.459	-	-	14.119.459
154	Kab. Ciamis	10.455.873	-	-	10.455.873
155	Kab. Cianjur	14.905.961	-	-	14.905.961
156	Kab. Cirebon	12.988.653	-	-	12.988.653
157	Kab. Garut	9.280.792	-	-	9.280.792
158	Kab. Indramayu	7.274.580	-	-	7.274.580
159	Kab. Karawang	6.331.551	-	-	6.331.551
160	Kab. Kuningan	7.108.642	-	-	7.108.642





**PRESIDEN  
REPUBLIK INDONESIA**

- 639 -

**V.12. RINCIAN DANA ALOKASI KHUSUS (DAK) FISIK MENURUT PROVINSI/KABUPATEN/KOTA  
TAHUN ANGGARAN 2025**

(dalam ribuan rupiah)

No	Nama Daerah	Sanitasi			
		Sanitasi - Layanan Dasar	Sanitasi - Tematik Pengentasan Permukiman Kumuh Terpadu	Sanitasi - Tematik Pengembangan Ekosistem dan Rantai Pasok Kawasan Industri	Subtotal Sanitasi
(1)	(2)	(24)	(25)	(26)	(27)
151	Kab. Bandung	14.622.010	-	-	14.622.010
152	Kab. Bekasi	12.005.859	-	-	12.005.859
153	Kab. Bogor	14.119.211	-	-	14.119.211
154	Kab. Ciamis	-	-	-	-
155	Kab. Cianjur	14.992.261	-	-	14.992.261
156	Kab. Cirebon	-	-	-	-
157	Kab. Garut	-	-	-	-
158	Kab. Indramayu	-	-	-	-
159	Kab. Karawang	11.342.895	-	-	11.342.895
160	Kab. Kuningan	-	-	-	-



**PRESIDEN  
REPUBLIK INDONESIA**

- 640 -

**V.12. RINCIAN DANA ALOKASI KHUSUS (DAK) FISIK MENURUT PROVINSI/KABUPATEN/KOTA  
TAHUN ANGGARAN 2025**

(dalam ribuan rupiah)

No	Nama Daerah	Perumahan dan Permukiman	Irigasi		
		Tematik Pengentasan Permukiman Kumuh Terpadu	Irigasi - Layanan Dasar	Irigasi - Tematik Kawasan Produksi Pangan Nasional (KPPN)	Subtotal Irigasi
(1)	(2)	(28)	(29)	(30)	(31)
151	Kab. Bandung	-	-	-	-
152	Kab. Bekasi	-	-	-	-
153	Kab. Bogor	-	-	-	-
154	Kab. Ciamis	-	7.942.227	-	7.942.227
155	Kab. Cianjur	-	8.993.760	-	8.993.760
156	Kab. Cirebon	-	10.483.740	-	10.483.740
157	Kab. Garut	-	4.986.919	-	4.986.919
158	Kab. Indramayu	-	3.346.674	-	3.346.674
159	Kab. Karawang	-	-	-	-
160	Kab. Kuningan	-	3.020.654	2.200.000	5.220.654



**PRESIDEN  
REPUBLIK INDONESIA**

- 641 -

**V.12. RINCIAN DANA ALOKASI KHUSUS (DAK) FISIK MENURUT PROVINSI/KABUPATEN/KOTA  
TAHUN ANGGARAN 2025**

(dalam ribuan rupiah)

No	Nama Daerah	Pangan Pertanian			Pangan Akuatik
		Pertanian - Tematik Kawasan Produksi Pangan Nasional (KPPN)	Pangan - Tematik Kawasan Produksi Pangan Nasional (KPPN)	Subtotal Pangan Pertanian	Tematik Kawasan Produksi Pangan Nasional (KPPN)
(1)	(2)	(32)	(33)	(34)	(35)
151	Kab. Bandung	5.650.000	-	5.650.000	-
152	Kab. Bekasi	-	-	-	-
153	Kab. Bogor	-	-	-	-
154	Kab. Ciamis	-	-	-	-
155	Kab. Cianjur	-	-	-	10.376.000
156	Kab. Cirebon	-	-	-	10.902.797
157	Kab. Garut	14.947.156	-	14.947.156	-
158	Kab. Indramayu	-	-	-	-
159	Kab. Karawang	-	-	-	-
160	Kab. Kuningan	4.610.307	-	4.610.307	-




**PRESIDEN  
REPUBLIK INDONESIA**

- 642 -

**V.12. RINCIAN DANA ALOKASI KHUSUS (DAK) FISIK MENURUT PROVINSI/KABUPATEN/KOTA  
TAHUN ANGGARAN 2025**

(dalam ribuan rupiah)

No	Nama Daerah	Perdagangan	Industri Kecil dan Menengah	Perlindungan Perempuan dan Anak	TOTAL DAK FISIK
		Tematik Pengembangan Ekosistem dan Rantai Pasok Kawasan Industri	Tematik Pengembangan Ekosistem dan Rantai Pasok Kawasan Industri	Perlindungan Perempuan dan Anak	
<i>(1)</i>	<i>(2)</i>	<i>(36)</i>	<i>(37)</i>	<i>(38)</i>	<i>(39)</i>
151	Kab. Bandung	-	-	-	253.605.792
152	Kab. Bekasi	-	-	-	75.929.842
153	Kab. Bogor	-	-	-	92.501.549
154	Kab. Ciamis	-	-	-	37.124.987
155	Kab. Cianjur	-	-	-	81.141.156
156	Kab. Cirebon	-	-	-	121.616.979
157	Kab. Garut	-	-	-	74.387.494
158	Kab. Indramayu	-	-	-	30.408.610
159	Kab. Karawang	-	-	-	61.635.678
160	Kab. Kuningan	-	-	-	44.159.025



**PRESIDEN  
REPUBLIK INDONESIA**

- 643 -

**V.12. RINCIAN DANA ALOKASI KHUSUS (DAK) FISIK MENURUT PROVINSI/KABUPATEN/KOTA  
TAHUN ANGGARAN 2025**

(dalam ribuan rupiah)

No	Nama Daerah	Pendidikan				
		PAUD	SD	SMP	SKB	SMA
(1)	(2)	(3)	(4)	(5)	(6)	(7)
161	Kab. Majalengka	899.922	1.351.530	285.000	-	-
162	Kab. Purwakarta	649.944	519.819	285.000	311.853	-
163	Kab. Subang	1.092.190	1.463.611	655.502	-	-
164	Kab. Sukabumi	3.199.723	1.247.566	424.680	-	-
165	Kab. Sumedang	5.616.975	321.673	236.224	-	-
166	Kab. Tasikmalaya	5.200.903	1.501.140	590.561	-	-
167	Kota Bandung	2.599.775	207.928	285.000	-	-
168	Kota Bekasi	379.967	-	-	-	-
169	Kota Bogor	-	200.000	216.600	-	-
170	Kota Cirebon	-	-	-	-	-



**PRESIDEN  
REPUBLIK INDONESIA**

- 644 -

**V.12. RINCIAN DANA ALOKASI KHUSUS (DAK) FISIK MENURUT PROVINSI/KABUPATEN/KOTA  
TAHUN ANGGARAN 2025**

(dalam ribuan rupiah)

No	Nama Daerah	Pendidikan			
		SLB	SMK	Perpustakaan	Subtotal Pendidikan
(1)	(2)	(8)	(9)	(10)	(11)
161	Kab. Majalengka	-	-	-	2.536.452
162	Kab. Purwakarta	-	-	-	1.766.616
163	Kab. Subang	-	-	-	3.211.303
164	Kab. Sukabumi	-	-	-	4.871.969
165	Kab. Sumedang	-	-	-	6.174.872
166	Kab. Tasikmalaya	-	-	-	7.292.604
167	Kota Bandung	-	-	-	3.092.703
168	Kota Bekasi	-	-	-	379.967
169	Kota Bogor	-	-	-	416.600
170	Kota Cirebon	-	-	-	-



**PRESIDEN  
REPUBLIK INDONESIA**

- 645 -

**V.12. RINCIAN DANA ALOKASI KHUSUS (DAK) FISIK MENURUT PROVINSI/KABUPATEN/KOTA  
TAHUN ANGGARAN 2025**

(dalam ribuan rupiah)

No	Nama Daerah	Kesehatan			Konektivitas
		Penguatan sistem dan kapasitas pelayanan kesehatan	Keluarga Berencana	Subtotal Kesehatan	Jalan - Layanan Dasar
(1)	(2)	(12)	(13)	(14)	(15)
161	Kab. Majalengka	32.706.187	3.260.526	35.966.713	-
162	Kab. Purwakarta	4.748.389	750.000	5.498.389	-
163	Kab. Subang	25.428.467	1.670.100	27.098.567	-
164	Kab. Sukabumi	13.132.565	-	13.132.565	14.404.251
165	Kab. Sumedang	17.648.059	764.600	18.412.659	-
166	Kab. Tasikmalaya	20.428.067	185.000	20.613.067	12.200.053
167	Kota Bandung	16.200.360	1.524.750	17.725.110	-
168	Kota Bekasi	2.475.000	-	2.475.000	-
169	Kota Bogor	15.000.000	-	15.000.000	-
170	Kota Cirebon	60.684.822	-	60.684.822	-



**PRESIDEN  
REPUBLIK INDONESIA**

- 646 -

**V.12. RINCIAN DANA ALOKASI KHUSUS (DAK) FISIK MENURUT PROVINSI/KABUPATEN/KOTA  
TAHUN ANGGARAN 2025**

(dalam ribuan rupiah)

No	Nama Daerah	Konektivitas			
		Jalan - Tematik Pengembangan Ekosistem dan Rantai Pasok Kawasan Industri	Jalan - Tematik Kawasan Produksi Pangan Nasional (KPPN)	Transportasi Perairan Tematik Kawasan Produksi Pangan Nasional (KPPN)	Subtotal Konektivitas
(1)	(2)	(16)	(17)	(18)	(19)
161	Kab. Majalengka	-	18.477.558	-	18.477.558
162	Kab. Purwakarta	-	-	-	-
163	Kab. Subang	-	24.423.301	-	24.423.301
164	Kab. Sukabumi	-	-	-	14.404.251
165	Kab. Sumedang	-	-	-	-
166	Kab. Tasikmalaya	-	-	-	12.200.053
167	Kota Bandung	-	-	-	-
168	Kota Bekasi	-	-	-	-
169	Kota Bogor	-	-	-	-
170	Kota Cirebon	-	-	-	-





**PRESIDEN  
REPUBLIK INDONESIA**

- 647 -

**V.12. RINCIAN DANA ALOKASI KHUSUS (DAK) FISIK MENURUT PROVINSI/KABUPATEN/KOTA  
TAHUN ANGGARAN 2025**

(dalam ribuan rupiah)

No	Nama Daerah	Air Minum			
		Air Minum - Layanan Dasar	Air Minum - Tematik Pengentasan Permukiman Kumuh Terpadu	Air Minum - Tematik Pengembangan Ekosistem dan Rantai Pasok Kawasan Industri	Subtotal Air Minum
(1)	(2)	(20)	(21)	(22)	(23)
161	Kab. Majalengka	10.398.351	-	-	10.398.351
162	Kab. Purwakarta	14.925.863	-	-	14.925.863
163	Kab. Subang	561.100	-	-	561.100
164	Kab. Sukabumi	13.932.049	-	-	13.932.049
165	Kab. Sumedang	9.405.288	-	-	9.405.288
166	Kab. Tasikmalaya	12.227.073	-	-	12.227.073
167	Kota Bandung	350.000	-	-	350.000
168	Kota Bekasi	2.410.527	-	-	2.410.527
169	Kota Bogor	579.400	-	-	579.400
170	Kota Cirebon	-	-	-	-



**PRESIDEN  
REPUBLIK INDONESIA**

- 648 -

**V.12. RINCIAN DANA ALOKASI KHUSUS (DAK) FISIK MENURUT PROVINSI/KABUPATEN/KOTA  
TAHUN ANGGARAN 2025**

(dalam ribuan rupiah)

No	Nama Daerah	Sanitasi			
		Sanitasi - Layanan Dasar	Sanitasi - Tematik Pengentasan Permukiman Kumuh Terpadu	Sanitasi - Tematik Pengembangan Ekosistem dan Rantai Pasok Kawasan Industri	Subtotal Sanitasi
(1)	(2)	(24)	(25)	(26)	(27)
161	Kab. Majalengka	-	-	-	-
162	Kab. Purwakarta	8.778.157	-	-	8.778.157
163	Kab. Subang	-	-	-	-
164	Kab. Sukabumi	-	-	-	-
165	Kab. Sumedang	5.450.259	-	-	5.450.259
166	Kab. Tasikmalaya	-	-	-	-
167	Kota Bandung	2.026.541	-	-	2.026.541
168	Kota Bekasi	2.810.549	-	-	2.810.549
169	Kota Bogor	9.701.193	-	-	9.701.193
170	Kota Cirebon	-	-	-	-



PRESIDEN  
REPUBLIK INDONESIA

- 649 -

V.12. RINCIAN DANA ALOKASI KHUSUS (DAK) FISIK MENURUT PROVINSI/KABUPATEN/KOTA  
TAHUN ANGGARAN 2025

(dalam ribuan rupiah)

No	Nama Daerah	Perumahan dan Permukiman	Irigasi		
		Tematik Pengentasan Permukiman Kumuh Terpadu	Irigasi - Layanan Dasar	Irigasi - Tematik Kawasan Produksi Pangan Nasional (KPPN)	Subtotal Irigasi
(1)	(2)	(28)	(29)	(30)	(31)
161	Kab. Majalengka	-	615.573	-	615.573
162	Kab. Purwakarta	-	9.309.771	-	9.309.771
163	Kab. Subang	-	10.461.502	-	10.461.502
164	Kab. Sukabumi	-	20.285.925	-	20.285.925
165	Kab. Sumedang	-	-	-	-
166	Kab. Tasikmalaya	-	1.249.133	-	1.249.133
167	Kota Bandung	-	-	-	-
168	Kota Bekasi	-	-	-	-
169	Kota Bogor	-	-	-	-
170	Kota Cirebon	-	-	-	-



**PRESIDEN  
REPUBLIK INDONESIA**

- 650 -

**V.12. RINCIAN DANA ALOKASI KHUSUS (DAK) FISIK MENURUT PROVINSI/KABUPATEN/KOTA  
TAHUN ANGGARAN 2025**

(dalam ribuan rupiah)

No	Nama Daerah	Pangan Pertanian			Pangan Akuatik
		Pertanian - Tematik Kawasan Produksi Pangan Nasional (KPPN)	Pangan - Tematik Kawasan Produksi Pangan Nasional (KPPN)	Subtotal Pangan Pertanian	Tematik Kawasan Produksi Pangan Nasional (KPPN)
(1)	(2)	(32)	(33)	(34)	(35)
161	Kab. Majalengka	5.018.953	-	5.018.953	-
162	Kab. Purwakarta	-	-	-	-
163	Kab. Subang	11.272.075	-	11.272.075	-
164	Kab. Sukabumi	-	-	-	-
165	Kab. Sumedang	-	-	-	-
166	Kab. Tasikmalaya	-	-	-	-
167	Kota Bandung	-	-	-	-
168	Kota Bekasi	-	-	-	-
169	Kota Bogor	-	-	-	-
170	Kota Cirebon	-	-	-	-



**PRESIDEN  
REPUBLIK INDONESIA**

- 651 -

**V.12. RINCIAN DANA ALOKASI KHUSUS (DAK) FISIK MENURUT PROVINSI/KABUPATEN/KOTA  
TAHUN ANGGARAN 2025**

(dalam ribuan rupiah)

No	Nama Daerah	Perdagangan	Industri Kecil dan Menengah	Perlindungan Perempuan dan Anak	TOTAL DAK FISIK
		Tematik Pengembangan Ekosistem dan Rantai Pasok Kawasan Industri	Tematik Pengembangan Ekosistem dan Rantai Pasok Kawasan Industri	Perlindungan Perempuan dan Anak	
(1)	(2)	(36)	(37)	(38)	(39)
161	Kab. Majalengka	-	-	-	73.013.600
162	Kab. Purwakarta	-	-	-	40.278.796
163	Kab. Subang	-	-	-	77.027.848
164	Kab. Sukabumi	-	-	-	66.626.759
165	Kab. Sumedang	-	-	-	39.443.078
166	Kab. Tasikmalaya	-	-	-	53.581.930
167	Kota Bandung	-	-	-	23.194.354
168	Kota Bekasi	-	-	-	8.076.043
169	Kota Bogor	-	-	-	25.697.193
170	Kota Cirebon	-	-	-	60.684.822



**PRESIDEN  
REPUBLIK INDONESIA**

- 652 -

**V.12. RINCIAN DANA ALOKASI KHUSUS (DAK) FISIK MENURUT PROVINSI/KABUPATEN/KOTA  
TAHUN ANGGARAN 2025**

(dalam ribuan rupiah)

No	Nama Daerah	Pendidikan				
		PAUD	SD	SMP	SKB	SMA
(1)	(2)	(3)	(4)	(5)	(6)	(7)
171	Kota Depok	-	-	-	-	-
172	Kota Sukabumi	1.872.325	-	228.000	-	-
173	Kota Tasikmalaya	3.276.569	623.783	-	-	-
174	Kota Cimahi	299.974	207.928	228.000	-	-
175	Kota Banjar	208.036	-	-	-	-
176	Kab. Bandung Barat	699.939	207.928	285.000	208.302	-
177	Kab. Pangandaran	1.567.364	200.000	-	-	-
178	Provinsi Jawa Tengah	-	-	-	-	415.985
179	Kab. Banjarnegara	499.957	-	285.000	-	-
180	Kab. Banyumas	572.099	415.855	236.224	-	-



**PRESIDEN  
REPUBLIK INDONESIA**

- 653 -

**V.12. RINCIAN DANA ALOKASI KHUSUS (DAK) FISIK MENURUT PROVINSI/KABUPATEN/KOTA  
TAHUN ANGGARAN 2025**

(dalam ribuan rupiah)

No	Nama Daerah	Pendidikan			
		SLB	SMK	Perpustakaan	Subtotal Pendidikan
(1)	(2)	(8)	(9)	(10)	(11)
171	Kota Depok	-	-	-	-
172	Kota Sukabumi	-	-	-	2.100.325
173	Kota Tasikmalaya	-	-	-	3.900.352
174	Kota Cimahi	-	-	-	735.902
175	Kota Banjar	-	-	-	208.036
176	Kab. Bandung Barat	-	-	-	1.401.169
177	Kab. Pangandaran	-	-	-	1.767.364
178	Provinsi Jawa Tengah	686.600	73.200.000	-	74.302.585
179	Kab. Banjarnegara	-	-	-	784.957
180	Kab. Banyumas	-	-	-	1.224.178



**PRESIDEN  
REPUBLIK INDONESIA**

- 654 -

**V.12. RINCIAN DANA ALOKASI KHUSUS (DAK) FISIK MENURUT PROVINSI/KABUPATEN/KOTA  
TAHUN ANGGARAN 2025**

(dalam ribuan rupiah)

No	Nama Daerah	Kesehatan			Konektivitas
		Penguatan sistem dan kapasitas pelayanan kesehatan	Keluarga Berencana	Subtotal Kesehatan	Jalan - Layanan Dasar
(1)	(2)	(12)	(13)	(14)	(15)
171	Kota Depok	10.191.343	-	10.191.343	-
172	Kota Sukabumi	2.475.000	506.100	2.981.100	-
173	Kota Tasikmalaya	11.071.700	744.939	11.816.639	-
174	Kota Cimahi	30.273.296	184.000	30.457.296	-
175	Kota Banjar	6.270.000	256.800	6.526.800	-
176	Kab. Bandung Barat	3.372.500	834.000	4.206.500	94.301.858
177	Kab. Pangandaran	25.808.564	-	25.808.564	-
178	Provinsi Jawa Tengah	16.366.185	-	16.366.185	-
179	Kab. Banjarnegara	30.875.702	4.001.880	34.877.582	-
180	Kab. Banyumas	48.056.304	2.010.900	50.067.204	-





**PRESIDEN  
REPUBLIK INDONESIA**

- 655 -

**V.12. RINCIAN DANA ALOKASI KHUSUS (DAK) FISIK MENURUT PROVINSI/KABUPATEN/KOTA  
TAHUN ANGGARAN 2025**

(dalam ribuan rupiah)

No	Nama Daerah	Konektivitas			
		Jalan - Tematik Pengembangan Ekosistem dan Rantai Pasok Kawasan Industri	Jalan - Tematik Kawasan Produksi Pangan Nasional (KPPN)	Transportasi Perairan Tematik Kawasan Produksi Pangan Nasional (KPPN)	Subtotal Konektivitas
(1)	(2)	(16)	(17)	(18)	(19)
171	Kota Depok	-	-	-	-
172	Kota Sukabumi	-	-	-	-
173	Kota Tasikmalaya	-	-	-	-
174	Kota Cimahi	-	-	-	-
175	Kota Banjar	-	-	-	-
176	Kab. Bandung Barat	-	-	-	94.301.858
177	Kab. Pangandaran	-	-	-	-
178	Provinsi Jawa Tengah	-	16.931.931	-	16.931.931
179	Kab. Banjarnegara	-	17.514.743	-	17.514.743
180	Kab. Banyumas	-	-	-	-



PRESIDEN  
REPUBLIK INDONESIA

- 656 -

V.12. RINCIAN DANA ALOKASI KHUSUS (DAK) FISIK MENURUT PROVINSI/KABUPATEN/KOTA  
TAHUN ANGGARAN 2025

(dalam ribuan rupiah)

No	Nama Daerah	Air Minum			
		Air Minum - Layanan Dasar	Air Minum - Tematik Pengentasan Permukiman Kumuh Terpadu	Air Minum - Tematik Pengembangan Ekosistem dan Rantai Pasok Kawasan Industri	Subtotal Air Minum
(1)	(2)	(20)	(21)	(22)	(23)
171	Kota Depok	10.649.991	-	-	10.649.991
172	Kota Sukabumi	4.083.019	735.445	-	4.818.464
173	Kota Tasikmalaya	12.406.098	-	-	12.406.098
174	Kota Cimahi	2.115.000	-	-	2.115.000
175	Kota Banjar	4.768.316	-	-	4.768.316
176	Kab. Bandung Barat	4.724.970	-	-	4.724.970
177	Kab. Pangandaran	5.832.057	-	-	5.832.057
178	Provinsi Jawa Tengah	59.999.999	-	-	59.999.999
179	Kab. Banjarnegara	-	990.060	-	990.060
180	Kab. Banyumas	-	-	-	-



**PRESIDEN  
REPUBLIK INDONESIA**

- 657 -

**V.12. RINCIAN DANA ALOKASI KHUSUS (DAK) FISIK MENURUT PROVINSI/KABUPATEN/KOTA  
TAHUN ANGGARAN 2025**

(dalam ribuan rupiah)

No	Nama Daerah	Sanitasi			
		Sanitasi - Layanan Dasar	Sanitasi - Tematik Pengentasan Permukiman Kumuh Terpadu	Sanitasi - Tematik Pengembangan Ekosistem dan Rantai Pasok Kawasan Industri	Subtotal Sanitasi
(1)	(2)	(24)	(25)	(26)	(27)
171	Kota Depok	2.119.306	-	-	2.119.306
172	Kota Sukabumi	-	1.250.000	-	1.250.000
173	Kota Tasikmalaya	-	-	-	-
174	Kota Cimahi	7.130.636	-	-	7.130.636
175	Kota Banjar	-	-	-	-
176	Kab. Bandung Barat	2.798.555	-	-	2.798.555
177	Kab. Pangandaran	-	-	-	-
178	Provinsi Jawa Tengah	-	-	-	-
179	Kab. Banjarnegara	-	2.868.612	-	2.868.612
180	Kab. Banyumas	12.804.981	-	-	12.804.981




**PRESIDEN  
REPUBLIK INDONESIA**

- 658 -

**V.12. RINCIAN DANA ALOKASI KHUSUS (DAK) FISIK MENURUT PROVINSI/KABUPATEN/KOTA  
TAHUN ANGGARAN 2025**

(dalam ribuan rupiah)

No	Nama Daerah	Perumahan dan Permukiman	Irigasi		
		Tematik Pengentasan Permukiman Kumuh Terpadu	Irigasi - Layanan Dasar	Irigasi - Tematik Kawasan Produksi Pangan Nasional (KPPN)	Subtotal Irigasi
(1)	(2)	(28)	(29)	(30)	(31)
171	Kota Depok	-	-	-	-
172	Kota Sukabumi	5.768.507	-	-	-
173	Kota Tasikmalaya	-	1.998.613	-	1.998.613
174	Kota Cimahi	-	-	-	-
175	Kota Banjar	-	-	-	-
176	Kab. Bandung Barat	-	16.671.776	-	16.671.776
177	Kab. Pangandaran	-	-	-	-
178	Provinsi Jawa Tengah	-	8.826.976	-	8.826.976
179	Kab. Banjarnegara	7.301.663	9.793.205	-	9.793.205
180	Kab. Banyumas	-	4.630.519	-	4.630.519



**PRESIDEN  
REPUBLIK INDONESIA**

- 659 -

**V.12. RINCIAN DANA ALOKASI KHUSUS (DAK) FISIK MENURUT PROVINSI/KABUPATEN/KOTA  
TAHUN ANGGARAN 2025**

(dalam ribuan rupiah)

No	Nama Daerah	Pangan Pertanian			Pangan Akuatik
		Pertanian - Tematik Kawasan Produksi Pangan Nasional (KPPN)	Pangan - Tematik Kawasan Produksi Pangan Nasional (KPPN)	Subtotal Pangan Pertanian	Tematik Kawasan Produksi Pangan Nasional (KPPN)
(1)	(2)	(32)	(33)	(34)	(35)
171	Kota Depok	-	-	-	-
172	Kota Sukabumi	-	-	-	-
173	Kota Tasikmalaya	-	-	-	-
174	Kota Cimahi	-	-	-	-
175	Kota Banjar	-	-	-	-
176	Kab. Bandung Barat	-	-	-	-
177	Kab. Pangandaran	-	-	-	-
178	Provinsi Jawa Tengah	17.309.206	12.000.000	29.309.206	41.182.502
179	Kab. Banjarnegara	6.170.844	-	6.170.844	-
180	Kab. Banyumas	-	-	-	-



**PRESIDEN  
REPUBLIK INDONESIA**

- 660 -

**V.12. RINCIAN DANA ALOKASI KHUSUS (DAK) FISIK MENURUT PROVINSI/KABUPATEN/KOTA  
TAHUN ANGGARAN 2025**

(dalam ribuan rupiah)

No	Nama Daerah	Perdagangan	Industri Kecil dan Menengah	Perlindungan Perempuan dan Anak	TOTAL DAK FISIK
		Tematik Pengembangan Ekosistem dan Rantai Pasok Kawasan Industri	Tematik Pengembangan Ekosistem dan Rantai Pasok Kawasan Industri	Perlindungan Perempuan dan Anak	
(1)	(2)	(36)	(37)	(38)	(39)
171	Kota Depok	-	-	-	22.960.640
172	Kota Sukabumi	-	-	-	16.918.396
173	Kota Tasikmalaya	-	-	-	30.121.702
174	Kota Cimahi	-	-	-	40.438.834
175	Kota Banjar	-	-	-	11.503.152
176	Kab. Bandung Barat	-	-	-	124.104.828
177	Kab. Pangandaran	-	-	-	33.407.985
178	Provinsi Jawa Tengah	-	-	-	246.919.384
179	Kab. Banjarnegara	-	-	-	80.301.666
180	Kab. Banyumas	-	-	-	68.726.882



**PRESIDEN  
REPUBLIK INDONESIA**

- 661 -

**V.12. RINCIAN DANA ALOKASI KHUSUS (DAK) FISIK MENURUT PROVINSI/KABUPATEN/KOTA  
TAHUN ANGGARAN 2025**

(dalam ribuan rupiah)

No	Nama Daerah	Pendidikan				
		PAUD	SD	SMP	SKB	SMA
(1)	(2)	(3)	(4)	(5)	(6)	(7)
181	Kab. Batang	349.970	200.000	236.224	-	-
182	Kab. Blora	349.970	321.673	236.224	-	-
183	Kab. Boyolali	-	428.897	236.224	-	-
184	Kab. Brebes	1.449.875	526.057	399.000	-	-
185	Kab. Cilacap	569.951	831.711	285.000	-	-
186	Kab. Demak	899.922	831.711	228.000	-	-
187	Kab. Grobogan	520.090	207.928	-	-	-
188	Kab. Jepara	499.957	935.675	228.000	-	-
189	Kab. Karanganyar	1.040.181	1.715.588	236.224	-	-
190	Kab. Kebumen	1.664.289	1.580.250	413.393	-	-



**PRESIDEN  
REPUBLIK INDONESIA**

- 662 -

**V.12. RINCIAN DANA ALOKASI KHUSUS (DAK) FISIK MENURUT PROVINSI/KABUPATEN/KOTA  
TAHUN ANGGARAN 2025**

(dalam ribuan rupiah)

No	Nama Daerah	Pendidikan			
		SLB	SMK	Perpustakaan	Subtotal Pendidikan
<i>(1)</i>	<i>(2)</i>	<i>(8)</i>	<i>(9)</i>	<i>(10)</i>	<i>(11)</i>
181	Kab. Batang	-	-	-	786.194
182	Kab. Blora	-	-	-	907.867
183	Kab. Boyolali	-	-	-	665.121
184	Kab. Brebes	-	-	-	2.374.932
185	Kab. Cilacap	-	-	-	1.686.662
186	Kab. Demak	-	-	-	1.959.633
187	Kab. Grobogan	-	-	-	728.018
188	Kab. Jepara	-	-	-	1.663.632
189	Kab. Karanganyar	-	-	-	2.991.993
190	Kab. Kebumen	-	-	-	3.657.932





**PRESIDEN  
REPUBLIK INDONESIA**

- 663 -

**V.12. RINCIAN DANA ALOKASI KHUSUS (DAK) FISIK MENURUT PROVINSI/KABUPATEN/KOTA  
TAHUN ANGGARAN 2025**

(dalam ribuan rupiah)

No	Nama Daerah	Kesehatan			Konektivitas
		Penguatan sistem dan kapasitas pelayanan kesehatan	Keluarga Berencana	Subtotal Kesehatan	Jalan - Layanan Dasar
(1)	(2)	(12)	(13)	(14)	(15)
181	Kab. Batang	4.010.051	1.890.809	5.900.860	-
182	Kab. Blora	36.764.538	496.480	37.261.018	-
183	Kab. Boyolali	14.340.097	4.301.000	18.641.097	-
184	Kab. Brebes	17.300.000	2.510.220	19.810.220	45.967.278
185	Kab. Cilacap	3.521.855	107.390	3.629.245	20.377.000
186	Kab. Demak	22.700.000	683.300	23.383.300	13.066.628
187	Kab. Grobogan	51.276.638	295.320	51.571.958	-
188	Kab. Jepara	2.078.540	1.522.610	3.601.150	-
189	Kab. Karanganyar	2.482.005	-	2.482.005	124.319.100
190	Kab. Kebumen	10.405.504	432.545	10.838.049	-



PRESIDEN  
REPUBLIK INDONESIA

- 664 -

V.12. RINCIAN DANA ALOKASI KHUSUS (DAK) FISIK MENURUT PROVINSI/KABUPATEN/KOTA  
TAHUN ANGGARAN 2025

(dalam ribuan rupiah)

No	Nama Daerah	Konektivitas			Subtotal Konektivitas
		Jalan - Tematik Pengembangan Ekosistem dan Rantai Pasok Kawasan Industri	Jalan - Tematik Kawasan Produksi Pangan Nasional (KPPN)	Transportasi Perairan Tematik Kawasan Produksi Pangan Nasional (KPPN)	
(1)	(2)	(16)	(17)	(18)	(19)
181	Kab. Batang	-	-	-	-
182	Kab. Blora	-	20.806.681	-	20.806.681
183	Kab. Boyolali	-	20.023.604	-	20.023.604
184	Kab. Brebes	-	20.503.049	-	66.470.327
185	Kab. Cilacap	-	24.075.510	-	44.452.510
186	Kab. Demak	-	-	-	13.066.628
187	Kab. Grobogan	-	18.433.928	-	18.433.928
188	Kab. Jepara	-	-	-	-
189	Kab. Karanganyar	-	-	-	124.319.100
190	Kab. Kebumen	-	-	-	-



**PRESIDEN  
REPUBLIK INDONESIA**

- 665 -

**V.12. RINCIAN DANA ALOKASI KHUSUS (DAK) FISIK MENURUT PROVINSI/KABUPATEN/KOTA  
TAHUN ANGGARAN 2025**

(dalam ribuan rupiah)

No	Nama Daerah	Air Minum			
		Air Minum - Layanan Dasar	Air Minum - Tematik Pengentasan Permukiman Kumuh Terpadu	Air Minum - Tematik Pengembangan Ekosistem dan Rantai Pasok Kawasan Industri	Subtotal Air Minum
(1)	(2)	(20)	(21)	(22)	(23)
181	Kab. Batang	-	-	-	-
182	Kab. Blora	-	378.207	-	378.207
183	Kab. Boyolali	-	-	-	-
184	Kab. Brebes	5.970.345	1.000.000	-	6.970.345
185	Kab. Cilacap	-	-	-	-
186	Kab. Demak	-	-	-	-
187	Kab. Grobogan	-	1.728.791	-	1.728.791
188	Kab. Jepara	-	-	-	-
189	Kab. Karanganyar	-	-	-	-
190	Kab. Kebumen	-	-	-	-



**PRESIDEN  
REPUBLIK INDONESIA**

- 666 -

**V.12. RINCIAN DANA ALOKASI KHUSUS (DAK) FISIK MENURUT PROVINSI/KABUPATEN/KOTA  
TAHUN ANGGARAN 2025**

(dalam ribuan rupiah)

No	Nama Daerah	Sanitasi			
		Sanitasi - Layanan Dasar	Sanitasi - Tematik Pengentasan Permukiman Kumuh Terpadu	Sanitasi - Tematik Pengembangan Ekosistem dan Rantai Pasok Kawasan Industri	Subtotal Sanitasi
(1)	(2)	(24)	(25)	(26)	(27)
181	Kab. Batang	7.028.872	-	-	7.028.872
182	Kab. Blora	5.968.932	825.750	-	6.794.682
183	Kab. Boyolali	-	-	-	-
184	Kab. Brebes	8.595.563	600.000	-	9.195.563
185	Kab. Cilacap	9.677.004	-	-	9.677.004
186	Kab. Demak	7.006.492	-	-	7.006.492
187	Kab. Grobogan	8.339.874	1.361.152	-	9.701.026
188	Kab. Jepara	12.491.878	-	-	12.491.878
189	Kab. Karanganyar	-	-	-	-
190	Kab. Kebumen	-	-	-	-



**PRESIDEN  
REPUBLIK INDONESIA**

- 667 -

**V.12. RINCIAN DANA ALOKASI KHUSUS (DAK) FISIK MENURUT PROVINSI/KABUPATEN/KOTA  
TAHUN ANGGARAN 2025**

(dalam ribuan rupiah)

No	Nama Daerah	Perumahan dan Permukiman	Irigasi		
		Tematik Pengentasan Permukiman Kumuh Terpadu	Irigasi - Layanan Dasar	Irigasi - Tematik Kawasan Produksi Pangan Nasional (KPPN)	Subtotal Irigasi
(1)	(2)	(28)	(29)	(30)	(31)
181	Kab. Batang	-	2.328.880	-	2.328.880
182	Kab. Blora	3.466.637	-	7.495.921	7.495.921
183	Kab. Boyolali	-	5.296.325	-	5.296.325
184	Kab. Brebes	9.065.536	8.155.825	-	8.155.825
185	Kab. Cilacap	-	1.057.532	-	1.057.532
186	Kab. Demak	-	-	-	-
187	Kab. Grobogan	7.545.378	11.546.692	3.342.538	14.889.230
188	Kab. Jepara	-	-	-	-
189	Kab. Karanganyar	-	7.836.331	-	7.836.331
190	Kab. Kebumen	-	13.001.063	-	13.001.063



**PRESIDEN  
REPUBLIK INDONESIA**

- 668 -

**V.12. RINCIAN DANA ALOKASI KHUSUS (DAK) FISIK MENURUT PROVINSI/KABUPATEN/KOTA  
TAHUN ANGGARAN 2025**

(dalam ribuan rupiah)

No	Nama Daerah	Pangan Pertanian			Pangan Akuatik
		Pertanian - Tematik Kawasan Produksi Pangan Nasional (KPPN)	Pangan - Tematik Kawasan Produksi Pangan Nasional (KPPN)	Subtotal Pangan Pertanian	Tematik Kawasan Produksi Pangan Nasional (KPPN)
(1)	(2)	(32)	(33)	(34)	(35)
181	Kab. Batang	-	-	-	-
182	Kab. Blora	8.260.529	1.000.000	9.260.529	-
183	Kab. Boyolali	-	-	-	9.246.843
184	Kab. Brebes	8.026.668	-	8.026.668	-
185	Kab. Cilacap	13.542.475	-	13.542.475	-
186	Kab. Demak	-	-	-	-
187	Kab. Grobogan	36.540.244	-	36.540.244	-
188	Kab. Jepara	-	-	-	-
189	Kab. Karanganyar	-	-	-	-
190	Kab. Kebumen	-	-	-	-



**PRESIDEN  
REPUBLIK INDONESIA**

- 669 -

**V.12. RINCIAN DANA ALOKASI KHUSUS (DAK) FISIK MENURUT PROVINSI/KABUPATEN/KOTA  
TAHUN ANGGARAN 2025**

(dalam ribuan rupiah)

No	Nama Daerah	Perdagangan	Industri Kecil dan Menengah	Perlindungan Perempuan dan Anak	TOTAL DAK FISIK
		Tematik Pengembangan Ekosistem dan Rantai Pasok Kawasan Industri	Tematik Pengembangan Ekosistem dan Rantai Pasok Kawasan Industri	Perlindungan Perempuan dan Anak	
<i>(1)</i>	<i>(2)</i>	<i>(36)</i>	<i>(37)</i>	<i>(38)</i>	<i>(39)</i>
181	Kab. Batang	-	-	-	16.044.806
182	Kab. Blora	-	-	-	86.371.542
183	Kab. Boyolali	-	-	-	53.872.990
184	Kab. Brebes	-	-	-	130.069.416
185	Kab. Cilacap	-	-	-	74.045.428
186	Kab. Demak	-	-	-	45.416.053
187	Kab. Grobogan	-	-	-	141.138.573
188	Kab. Jepara	-	-	-	17.756.660
189	Kab. Karanganyar	-	-	-	137.629.429
190	Kab. Kebumen	-	-	-	27.497.044



**PRESIDEN  
REPUBLIK INDONESIA**

- 670 -

**V.12. RINCIAN DANA ALOKASI KHUSUS (DAK) FISIK MENURUT PROVINSI/KABUPATEN/KOTA  
TAHUN ANGGARAN 2025**

(dalam ribuan rupiah)

No	Nama Daerah	Pendidikan				
		PAUD	SD	SMP	SKB	SMA
(1)	(2)	(3)	(4)	(5)	(6)	(7)
191	Kab. Kendal	649.944	519.819	228.000	207.902	-
192	Kab. Klaten	936.163	1.179.467	236.224	-	-
193	Kab. Kudus	200.000	207.928	228.000	-	-
194	Kab. Magelang	649.944	857.794	270.750	-	-
195	Kab. Pati	520.090	1.393.915	295.281	-	-
196	Kab. Pekalongan	520.090	750.570	-	-	-
197	Kab. Pemalang	312.054	214.449	236.224	-	-
198	Kab. Purbalingga	1.352.235	214.449	236.224	-	-
199	Kab. Purworejo	200.000	207.928	-	-	-
200	Kab. Rembang	332.471	207.928	228.000	-	-





PRESIDEN  
REPUBLIK INDONESIA

- 671 -

V.12. RINCIAN DANA ALOKASI KHUSUS (DAK) FISIK MENURUT PROVINSI/KABUPATEN/KOTA  
TAHUN ANGGARAN 2025

(dalam ribuan rupiah)

No	Nama Daerah	Pendidikan			
		SLB	SMK	Perpustakaan	Subtotal Pendidikan
(1)	(2)	(8)	(9)	(10)	(11)
191	Kab. Kendal	-	-	-	1.605.665
192	Kab. Klaten	-	-	-	2.351.854
193	Kab. Kudus	-	-	10.649.627	11.285.555
194	Kab. Magelang	-	-	-	1.778.488
195	Kab. Pati	-	-	-	2.209.286
196	Kab. Pekalongan	-	-	-	1.270.660
197	Kab. Pemalang	-	-	-	762.727
198	Kab. Purbalingga	-	-	-	1.802.908
199	Kab. Purworejo	-	-	-	407.928
200	Kab. Rembang	-	-	-	768.399



PRESIDEN  
REPUBLIK INDONESIA

- 672 -

V.12. RINCIAN DANA ALOKASI KHUSUS (DAK) FISIK MENURUT PROVINSI/KABUPATEN/KOTA  
TAHUN ANGGARAN 2025

(dalam ribuan rupiah)

No	Nama Daerah	Kesehatan			Konektivitas
		Penguatan sistem dan kapasitas pelayanan kesehatan	Keluarga Berencana	Subtotal Kesehatan	Jalan - Layanan Dasar
(1)	(2)	(12)	(13)	(14)	(15)
191	Kab. Kendal	14.631.525	3.210.000	17.841.525	-
192	Kab. Klaten	1.053.201	653.187	1.706.388	-
193	Kab. Kudus	10.782.281	984.780	11.767.061	-
194	Kab. Magelang	37.874.382	1.947.536	39.821.918	-
195	Kab. Pati	3.646.412	123.428	3.769.840	-
196	Kab. Pekalongan	8.290.067	150.736	8.440.803	-
197	Kab. Pemalang	4.500.000	516.651	5.016.651	-
198	Kab. Purbalingga	18.058.496	2.060.052	20.118.548	-
199	Kab. Purworejo	38.316.873	2.217.341	40.534.214	12.449.656
200	Kab. Rembang	5.163.368	-	5.163.368	-



PRESIDEN  
REPUBLIK INDONESIA

- 673 -

V.12. RINCIAN DANA ALOKASI KHUSUS (DAK) FISIK MENURUT PROVINSI/KABUPATEN/KOTA  
TAHUN ANGGARAN 2025

(dalam ribuan rupiah)

No	Nama Daerah	Konektivitas			
		Jalan - Tematik Pengembangan Ekosistem dan Rantai Pasok Kawasan Industri	Jalan - Tematik Kawasan Produksi Pangan Nasional (KPPN)	Transportasi Perairan Tematik Kawasan Produksi Pangan Nasional (KPPN)	Subtotal Konektivitas
(1)	(2)	(16)	(17)	(18)	(19)
191	Kab. Kendal	-	-	-	-
192	Kab. Klaten	-	21.640.723	-	21.640.723
193	Kab. Kudus	-	-	-	-
194	Kab. Magelang	-	-	-	-
195	Kab. Pati	-	22.075.427	-	22.075.427
196	Kab. Pekalongan	-	-	-	-
197	Kab. Pemalang	-	20.549.934	-	20.549.934
198	Kab. Purbalingga	-	-	-	-
199	Kab. Purworejo	-	-	-	12.449.656
200	Kab. Rembang	-	18.247.147	-	18.247.147



PRESIDEN  
REPUBLIK INDONESIA

- 674 -

V.12. RINCIAN DANA ALOKASI KHUSUS (DAK) FISIK MENURUT PROVINSI/KABUPATEN/KOTA  
TAHUN ANGGARAN 2025

(dalam ribuan rupiah)

No	Nama Daerah	Air Minum			
		Air Minum - Layanan Dasar	Air Minum - Tematik Pengentasan Permukiman Kumuh Terpadu	Air Minum - Tematik Pengembangan Ekosistem dan Rantai Pasok Kawasan Industri	Subtotal Air Minum
(1)	(2)	(20)	(21)	(22)	(23)
191	Kab. Kendal	-	-	-	-
192	Kab. Klaten	-	-	-	-
193	Kab. Kudus	-	-	-	-
194	Kab. Magelang	-	-	-	-
195	Kab. Pati	-	-	-	-
196	Kab. Pekalongan	-	-	-	-
197	Kab. Pemalang	-	-	-	-
198	Kab. Purbalingga	-	-	-	-
199	Kab. Purworejo	-	-	-	-
200	Kab. Rembang	-	-	-	-



**PRESIDEN  
REPUBLIK INDONESIA**

- 675 -

**V.12. RINCIAN DANA ALOKASI KHUSUS (DAK) FISIK MENURUT PROVINSI/KABUPATEN/KOTA  
TAHUN ANGGARAN 2025**

(dalam ribuan rupiah)

No	Nama Daerah	Sanitasi			
		Sanitasi - Layanan Dasar	Sanitasi - Tematik Pengentasan Permukiman Kumuh Terpadu	Sanitasi - Tematik Pengembangan Ekosistem dan Rantai Pasok Kawasan Industri	Subtotal Sanitasi
(1)	(2)	(24)	(25)	(26)	(27)
191	Kab. Kendal	8.769.774	1.092.000	-	9.861.774
192	Kab. Klaten	15.335.609	-	-	15.335.609
193	Kab. Kudus	-	-	-	-
194	Kab. Magelang	9.938.426	-	-	9.938.426
195	Kab. Pati	6.890.348	-	-	6.890.348
196	Kab. Pekalongan	-	-	-	-
197	Kab. Pemalang	-	-	-	-
198	Kab. Purbalingga	-	-	-	-
199	Kab. Purworejo	6.821.479	-	-	6.821.479
200	Kab. Rembang	5.097.369	-	-	5.097.369



**PRESIDEN  
REPUBLIK INDONESIA**

- 676 -

**V.12. RINCIAN DANA ALOKASI KHUSUS (DAK) FISIK MENURUT PROVINSI/KABUPATEN/KOTA  
TAHUN ANGGARAN 2025**

(dalam ribuan rupiah)

No	Nama Daerah	Perumahan dan Permukiman	Irigasi		
		Tematik Pengentasan Permukiman Kumuh Terpadu	Irigasi - Layanan Dasar	Irigasi - Tematik Kawasan Produksi Pangan Nasional (KPPN)	Subtotal Irigasi
(1)	(2)	(28)	(29)	(30)	(31)
191	Kab. Kendal	4.043.277	6.795.285	-	6.795.285
192	Kab. Klaten	-	1.952.369	-	1.952.369
193	Kab. Kudus	-	-	-	-
194	Kab. Magelang	-	-	-	-
195	Kab. Pati	-	899.376	-	899.376
196	Kab. Pekalongan	-	6.079.272	-	6.079.272
197	Kab. Pemalang	-	3.388.684	-	3.388.684
198	Kab. Purbalingga	-	4.983.766	-	4.983.766
199	Kab. Purworejo	-	3.045.513	-	3.045.513
200	Kab. Rembang	-	-	-	-



**PRESIDEN  
REPUBLIK INDONESIA**

- 677 -

**V.12. RINCIAN DANA ALOKASI KHUSUS (DAK) FISIK MENURUT PROVINSI/KABUPATEN/KOTA  
TAHUN ANGGARAN 2025**

(dalam ribuan rupiah)

No	Nama Daerah	Pangan Pertanian			Pangan Akuatik
		Pertanian - Tematik Kawasan Produksi Pangan Nasional (KPPN)	Pangan - Tematik Kawasan Produksi Pangan Nasional (KPPN)	Subtotal Pangan Pertanian	Tematik Kawasan Produksi Pangan Nasional (KPPN)
(1)	(2)	(32)	(33)	(34)	(35)
191	Kab. Kendal	-	-	-	-
192	Kab. Klaten	8.155.965	-	8.155.965	-
193	Kab. Kudus	-	-	-	-
194	Kab. Magelang	-	-	-	-
195	Kab. Pati	11.064.736	1.000.000	12.064.736	14.351.000
196	Kab. Pekalongan	-	-	-	-
197	Kab. Pemasang	-	-	-	-
198	Kab. Purbalangga	-	-	-	-
199	Kab. Purworejo	-	-	-	-
200	Kab. Rembang	-	-	-	-



**PRESIDEN  
REPUBLIK INDONESIA**

- 678 -

**V.12. RINCIAN DANA ALOKASI KHUSUS (DAK) FISIK MENURUT PROVINSI/KABUPATEN/KOTA  
TAHUN ANGGARAN 2025**

(dalam ribuan rupiah)

No	Nama Daerah	Perdagangan	Industri Kecil dan Menengah	Perlindungan Perempuan dan Anak	TOTAL DAK FISIK
		Tematik Pengembangan Ekosistem dan Rantai Pasok Kawasan Industri	Tematik Pengembangan Ekosistem dan Rantai Pasok Kawasan Industri	Perlindungan Perempuan dan Anak	
(1)	(2)	(36)	(37)	(38)	(39)
191	Kab. Kendal	-	-	-	40.147.526
192	Kab. Klaten	-	-	-	51.142.908
193	Kab. Kudus	-	-	-	23.052.616
194	Kab. Magelang	-	-	-	51.538.832
195	Kab. Pati	-	-	-	62.260.013
196	Kab. Pekalongan	-	-	-	15.790.735
197	Kab. Pemasang	-	-	-	29.717.996
198	Kab. Purbalingga	-	-	-	26.905.222
199	Kab. Purworejo	-	-	-	63.258.790
200	Kab. Rembang	-	-	-	29.276.283





**PRESIDEN  
REPUBLIK INDONESIA**

- 679 -

**V.12. RINCIAN DANA ALOKASI KHUSUS (DAK) FISIK MENURUT PROVINSI/KABUPATEN/KOTA  
TAHUN ANGGARAN 2025**

(dalam ribuan rupiah)

No	Nama Daerah	Pendidikan				
		PAUD	SD	SMP	SKB	SMA
(1)	(2)	(3)	(4)	(5)	(6)	(7)
201	Kab. Semarang	1.399.879	321.673	-	-	-
202	Kab. Sragen	-	750.570	-	-	-
203	Kab. Sukoharjo	749.935	519.819	627.000	-	-
204	Kab. Tegal	1.499.870	296.297	228.000	-	-
205	Kab. Temanggung	3.999.654	623.783	342.000	200.000	-
206	Kab. Wonogiri	312.054	643.346	-	-	-
207	Kab. Wonosobo	-	623.783	228.000	-	-
208	Kota Magelang	1.472.373	2.759.485	228.000	-	-
209	Kota Pekalongan	1.749.849	-	228.000	-	-
210	Kota Salatiga	200.000	-	433.200	-	-



**PRESIDEN  
REPUBLIK INDONESIA**

- 680 -

**V.12. RINCIAN DANA ALOKASI KHUSUS (DAK) FISIK MENURUT PROVINSI/KABUPATEN/KOTA  
TAHUN ANGGARAN 2025**

(dalam ribuan rupiah)

No	Nama Daerah	Pendidikan			
		SLB	SMK	Perpustakaan	Subtotal Pendidikan
(1)	(2)	(8)	(9)	(10)	(11)
201	Kab. Semarang	-	-	-	1.721.552
202	Kab. Sragen	-	-	-	750.570
203	Kab. Sukoharjo	-	-	10.550.000	12.446.754
204	Kab. Tegal	-	-	-	2.024.167
205	Kab. Temanggung	-	-	-	5.165.437
206	Kab. Wonogiri	-	-	-	955.400
207	Kab. Wonosobo	-	-	-	851.783
208	Kota Magelang	-	-	-	4.459.858
209	Kota Pekalongan	-	-	-	1.977.849
210	Kota Salatiga	-	-	-	633.200



**PRESIDEN  
REPUBLIK INDONESIA**

- 681 -

**V.12. RINCIAN DANA ALOKASI KHUSUS (DAK) FISIK MENURUT PROVINSI/KABUPATEN/KOTA  
TAHUN ANGGARAN 2025**

(dalam ribuan rupiah)

No	Nama Daerah	Kesehatan			Konektivitas
		Penguatan sistem dan kapasitas pelayanan kesehatan	Keluarga Berencana	Subtotal Kesehatan	Jalan - Layanan Dasar
(1)	(2)	(12)	(13)	(14)	(15)
201	Kab. Semarang	8.782.030	2.132.000	10.914.030	-
202	Kab. Sragen	5.857.186	551.000	6.408.186	-
203	Kab. Sukoharjo	2.108.895	1.522.000	3.630.895	-
204	Kab. Tegal	25.810.769	2.639.690	28.450.459	9.370.800
205	Kab. Temanggung	25.716.489	697.832	26.414.321	-
206	Kab. Wonogiri	4.915.160	3.080.860	7.996.020	-
207	Kab. Wonosobo	14.521.424	-	14.521.424	29.052.578
208	Kota Magelang	-	-	-	-
209	Kota Pekalongan	22.030.970	-	22.030.970	-
210	Kota Salatiga	14.694.084	-	14.694.084	-



**PRESIDEN  
REPUBLIK INDONESIA**

- 682 -

**V.12. RINCIAN DANA ALOKASI KHUSUS (DAK) FISIK MENURUT PROVINSI/KABUPATEN/KOTA  
TAHUN ANGGARAN 2025**

(dalam ribuan rupiah)

No	Nama Daerah	Konektivitas			
		Jalan - Tematik Pengembangan Ekosistem dan Rantai Pasok Kawasan Industri	Jalan - Tematik Kawasan Produksi Pangan Nasional (KPPN)	Transportasi Perairan Tematik Kawasan Produksi Pangan Nasional (KPPN)	Subtotal Konektivitas
(1)	(2)	(16)	(17)	(18)	(19)
201	Kab. Semarang	-	-	-	-
202	Kab. Sragen	-	20.796.114	-	20.796.114
203	Kab. Sukoharjo	-	-	-	-
204	Kab. Tegal	-	-	-	9.370.800
205	Kab. Temanggung	-	19.287.631	-	19.287.631
206	Kab. Wonogiri	-	18.925.113	-	18.925.113
207	Kab. Wonosobo	-	-	-	29.052.578
208	Kota Magelang	-	-	-	-
209	Kota Pekalongan	-	-	-	-
210	Kota Salatiga	-	-	-	-



**PRESIDEN  
REPUBLIK INDONESIA**

- 683 -

**V.12. RINCIAN DANA ALOKASI KHUSUS (DAK) FISIK MENURUT PROVINSI/KABUPATEN/KOTA  
TAHUN ANGGARAN 2025**

(dalam ribuan rupiah)

No	Nama Daerah	Air Minum			
		Air Minum - Layanan Dasar	Air Minum - Tematik Pengentasan Permukiman Kumuh Terpadu	Air Minum - Tematik Pengembangan Ekosistem dan Rantai Pasok Kawasan Industri	Subtotal Air Minum
(1)	(2)	(20)	(21)	(22)	(23)
201	Kab. Semarang	-	550.000	-	550.000
202	Kab. Sragen	-	-	-	-
203	Kab. Sukoharjo	-	-	-	-
204	Kab. Tegal	-	-	-	-
205	Kab. Temanggung	-	-	-	-
206	Kab. Wonogiri	-	-	-	-
207	Kab. Wonosobo	-	-	-	-
208	Kota Magelang	-	-	-	-
209	Kota Pekalongan	-	965.000	-	965.000
210	Kota Salatiga	-	556.471	-	556.471



**PRESIDEN  
REPUBLIK INDONESIA**

- 684 -

**V.12. RINCIAN DANA ALOKASI KHUSUS (DAK) FISIK MENURUT PROVINSI/KABUPATEN/KOTA  
TAHUN ANGGARAN 2025**

(dalam ribuan rupiah)

No	Nama Daerah	Sanitasi			
		Sanitasi - Layanan Dasar	Sanitasi - Tematik Pengentasan Permukiman Kumuh Terpadu	Sanitasi - Tematik Pengembangan Ekosistem dan Rantai Pasok Kawasan Industri	Subtotal Sanitasi
(1)	(2)	(24)	(25)	(26)	(27)
201	Kab. Semarang	6.739.021	1.561.500	-	8.300.521
202	Kab. Sragen	5.921.198	-	-	5.921.198
203	Kab. Sukoharjo	-	-	-	-
204	Kab. Tegal	7.928.293	-	-	7.928.293
205	Kab. Temanggung	9.050.198	-	-	9.050.198
206	Kab. Wonogiri	5.532.379	-	-	5.532.379
207	Kab. Wonosobo	-	-	-	-
208	Kota Magelang	3.609.657	-	-	3.609.657
209	Kota Pekalongan	-	1.568.260	-	1.568.260
210	Kota Salatiga	3.270.231	930.983	-	4.201.214



**PRESIDEN  
REPUBLIK INDONESIA**

- 685 -

**V.12. RINCIAN DANA ALOKASI KHUSUS (DAK) FISIK MENURUT PROVINSI/KABUPATEN/KOTA  
TAHUN ANGGARAN 2025**

(dalam ribuan rupiah)

No	Nama Daerah	Perumahan dan Permukiman	Irigasi		
		Tematik Pengentasan Permukiman Kumuh Terpadu	Irigasi - Layanan Dasar	Irigasi - Tematik Kawasan Produksi Pangan Nasional (KPPN)	Subtotal Irigasi
(1)	(2)	(28)	(29)	(30)	(31)
201	Kab. Semarang	18.798.352	10.343.679	-	10.343.679
202	Kab. Sragen	-	7.221.714	-	7.221.714
203	Kab. Sukoharjo	-	2.968.930	-	2.968.930
204	Kab. Tegal	-	4.926.582	-	4.926.582
205	Kab. Temanggung	-	15.607.409	-	15.607.409
206	Kab. Wonogiri	-	4.703.274	2.031.445	6.734.719
207	Kab. Wonosobo	-	-	-	-
208	Kota Magelang	-	-	-	-
209	Kota Pekalongan	11.068.972	-	-	-
210	Kota Salatiga	9.555.250	-	-	-



PRESIDEN  
REPUBLIK INDONESIA

- 686 -

V.12. RINCIAN DANA ALOKASI KHUSUS (DAK) FISIK MENURUT PROVINSI/KABUPATEN/KOTA  
TAHUN ANGGARAN 2025

(dalam ribuan rupiah)

No	Nama Daerah	Pangan Pertanian			Pangan Akuatik
		Pertanian - Tematik Kawasan Produksi Pangan Nasional (KPPN)	Pangan - Tematik Kawasan Produksi Pangan Nasional (KPPN)	Subtotal Pangan Pertanian	Tematik Kawasan Produksi Pangan Nasional (KPPN)
(1)	(2)	(32)	(33)	(34)	(35)
201	Kab. Semarang	-	-	-	-
202	Kab. Sragen	2.931.109	-	2.931.109	-
203	Kab. Sukoharjo	-	-	-	-
204	Kab. Tegal	-	-	-	-
205	Kab. Temanggung	6.262.264	-	6.262.264	-
206	Kab. Wonogiri	4.847.951	1.000.000	5.847.951	-
207	Kab. Wonosobo	-	-	-	-
208	Kota Magelang	-	-	-	-
209	Kota Pekalongan	-	-	-	-
210	Kota Salatiga	-	-	-	-





**PRESIDEN  
REPUBLIK INDONESIA**

- 687 -

**V.12. RINCIAN DANA ALOKASI KHUSUS (DAK) FISIK MENURUT PROVINSI/KABUPATEN/KOTA  
TAHUN ANGGARAN 2025**

(dalam ribuan rupiah)

No	Nama Daerah	Perdagangan	Industri Kecil dan Menengah	Perlindungan Perempuan dan Anak	TOTAL DAK FISIK
		Tematik Pengembangan Ekosistem dan Rantai Pasok Kawasan Industri	Tematik Pengembangan Ekosistem dan Rantai Pasok Kawasan Industri	Perlindungan Perempuan dan Anak	
(1)	(2)	(36)	(37)	(38)	(39)
201	Kab. Semarang	-	-	-	50.628.134
202	Kab. Sragen	-	-	-	44.028.891
203	Kab. Sukoharjo	-	-	-	19.046.579
204	Kab. Tegal	-	-	-	52.700.301
205	Kab. Temanggung	-	-	-	81.787.260
206	Kab. Wonogiri	-	-	-	45.991.582
207	Kab. Wonosobo	-	-	-	44.425.785
208	Kota Magelang	-	-	-	8.069.515
209	Kota Pekalongan	-	-	-	37.611.051
210	Kota Salatiga	-	-	-	29.640.219



**PRESIDEN  
REPUBLIK INDONESIA**

- 688 -

**V.12. RINCIAN DANA ALOKASI KHUSUS (DAK) FISIK MENURUT PROVINSI/KABUPATEN/KOTA  
TAHUN ANGGARAN 2025**

(dalam ribuan rupiah)

No	Nama Daerah	Pendidikan				
		PAUD	SD	SMP	SKB	SMA
(1)	(2)	(3)	(4)	(5)	(6)	(7)
211	Kota Semarang	-	296.297	216.600	-	-
212	Kota Surakarta	249.978	395.063	216.600	-	-
213	Kota Tegal	1.249.892	-	-	-	-
214	Provinsi DI Yogyakarta	-	-	-	-	445.976
215	Kab. Bantul	699.939	311.892	216.600	-	-
216	Kab. Gunung Kidul	9.299.195	211.723	228.000	-	-
217	Kab. Kulon Progo	1.449.875	207.928	228.000	-	-
218	Kab. Sleman	522.455	519.819	216.600	-	-
219	Kota Yogyakarta	1.349.883	-	342.000	-	-
220	Provinsi Jawa Timur	-	-	-	-	7.799.727



**PRESIDEN  
REPUBLIK INDONESIA**

- 689 -

**V.12. RINCIAN DANA ALOKASI KHUSUS (DAK) FISIK MENURUT PROVINSI/KABUPATEN/KOTA  
TAHUN ANGGARAN 2025**

(dalam ribuan rupiah)

No	Nama Daerah	Pendidikan			
		SLB	SMK	Perpustakaan	Subtotal Pendidikan
<i>(1)</i>	<i>(2)</i>	<i>(8)</i>	<i>(9)</i>	<i>(10)</i>	<i>(11)</i>
211	Kota Semarang	-	-	10.050.000	10.562.897
212	Kota Surakarta	-	-	-	861.641
213	Kota Tegal	-	-	-	1.249.892
214	Provinsi DI Yogyakarta	250.200	41.282.546	-	41.978.722
215	Kab. Bantul	-	-	-	1.228.431
216	Kab. Gunung Kidul	-	-	-	9.738.918
217	Kab. Kulon Progo	-	-	-	1.885.803
218	Kab. Sleman	-	-	-	1.258.874
219	Kota Yogyakarta	-	-	-	1.691.883
220	Provinsi Jawa Timur	3.702.000	112.848.900	-	124.350.627



**PRESIDEN  
REPUBLIK INDONESIA**

- 690 -

**V.12. RINCIAN DANA ALOKASI KHUSUS (DAK) FISIK MENURUT PROVINSI/KABUPATEN/KOTA  
TAHUN ANGGARAN 2025**

(dalam ribuan rupiah)

No	Nama Daerah	Kesehatan			Konektivitas
		Penguatan sistem dan kapasitas pelayanan kesehatan	Keluarga Berencana	Subtotal Kesehatan	Jalan - Layanan Dasar
(1)	(2)	(12)	(13)	(14)	(15)
211	Kota Semarang	-	1.524.750	1.524.750	-
212	Kota Surakarta	-	-	-	-
213	Kota Tegal	20.800.000	-	20.800.000	-
214	Provinsi DI Yogyakarta	5.518.495	-	5.518.495	-
215	Kab. Bantul	5.975.795	5.143.000	11.118.795	-
216	Kab. Gunung Kidul	34.288.432	421.000	34.709.432	-
217	Kab. Kulon Progo	9.569.908	3.356.000	12.925.908	-
218	Kab. Sleman	4.000.000	-	4.000.000	-
219	Kota Yogyakarta	9.983.200	-	9.983.200	28.250.000
220	Provinsi Jawa Timur	17.513.000	-	17.513.000	-



PRESIDEN  
REPUBLIK INDONESIA

- 691 -

V.12. RINCIAN DANA ALOKASI KHUSUS (DAK) FISIK MENURUT PROVINSI/KABUPATEN/KOTA  
TAHUN ANGGARAN 2025

(dalam ribuan rupiah)

No	Nama Daerah	Konektivitas			
		Jalan - Tematik Pengembangan Ekosistem dan Rantai Pasok Kawasan Industri	Jalan - Tematik Kawasan Produksi Pangan Nasional (KPPN)	Transportasi Perairan Tematik Kawasan Produksi Pangan Nasional (KPPN)	Subtotal Konektivitas
(1)	(2)	(16)	(17)	(18)	(19)
211	Kota Semarang	-	-	-	-
212	Kota Surakarta	-	-	-	-
213	Kota Tegal	-	-	-	-
214	Provinsi DI Yogyakarta	-	17.906.017	-	17.906.017
215	Kab. Bantul	-	-	-	-
216	Kab. Gunung Kidul	-	24.611.747	-	24.611.747
217	Kab. Kulon Progo	-	23.914.963	-	23.914.963
218	Kab. Sleman	-	-	-	-
219	Kota Yogyakarta	-	-	-	28.250.000
220	Provinsi Jawa Timur	22.541.438	17.397.205	255.301	40.193.944



**PRESIDEN  
REPUBLIK INDONESIA**

- 692 -

**V.12. RINCIAN DANA ALOKASI KHUSUS (DAK) FISIK MENURUT PROVINSI/KABUPATEN/KOTA  
TAHUN ANGGARAN 2025**

(dalam ribuan rupiah)

No	Nama Daerah	Air Minum			
		Air Minum - Layanan Dasar	Air Minum - Tematik Pengentasan Permukiman Kumuh Terpadu	Air Minum - Tematik Pengembangan Ekosistem dan Rantai Pasok Kawasan Industri	Subtotal Air Minum
(1)	(2)	(20)	(21)	(22)	(23)
211	Kota Semarang	-	-	-	-
212	Kota Surakarta	-	-	-	-
213	Kota Tegal	5.199.175	-	-	5.199.175
214	Provinsi DI Yogyakarta	-	-	-	-
215	Kab. Bantul	12.920.150	-	-	12.920.150
216	Kab. Gunung Kidul	5.622.129	-	-	5.622.129
217	Kab. Kulon Progo	6.336.162	-	-	6.336.162
218	Kab. Sleman	6.493.674	-	-	6.493.674
219	Kota Yogyakarta	-	-	-	-
220	Provinsi Jawa Timur	-	-	-	-



PRESIDEN  
REPUBLIK INDONESIA

- 693 -

V.12. RINCIAN DANA ALOKASI KHUSUS (DAK) FISIK MENURUT PROVINSI/KABUPATEN/KOTA  
TAHUN ANGGARAN 2025

(dalam ribuan rupiah)

No	Nama Daerah	Sanitasi			
		Sanitasi - Layanan Dasar	Sanitasi - Tematik Pengentasan Permukiman Kumuh Terpadu	Sanitasi - Tematik Pengembangan Ekosistem dan Rantai Pasok Kawasan Industri	Subtotal Sanitasi
(1)	(2)	(24)	(25)	(26)	(27)
211	Kota Semarang	3.123.830	-	-	3.123.830
212	Kota Surakarta	-	-	-	-
213	Kota Tegal	-	-	-	-
214	Provinsi DI Yogyakarta	-	-	-	-
215	Kab. Bantul	-	-	-	-
216	Kab. Gunung Kidul	-	-	-	-
217	Kab. Kulon Progo	-	-	-	-
218	Kab. Sleman	-	-	-	-
219	Kota Yogyakarta	-	-	-	-
220	Provinsi Jawa Timur	-	-	-	-



**PRESIDEN  
REPUBLIK INDONESIA**

- 694 -

**V.12. RINCIAN DANA ALOKASI KHUSUS (DAK) FISIK MENURUT PROVINSI/KABUPATEN/KOTA  
TAHUN ANGGARAN 2025**

(dalam ribuan rupiah)

No	Nama Daerah	Perumahan dan Permukiman	Irigasi		
		Tematik Pengentasan Permukiman Kumuh Terpadu	Irigasi - Layanan Dasar	Irigasi - Tematik Kawasan Produksi Pangan Nasional (KPPN)	Subtotal Irigasi
(1)	(2)	(28)	(29)	(30)	(31)
211	Kota Semarang	-	-	-	-
212	Kota Surakarta	-	-	-	-
213	Kota Tegal	-	-	-	-
214	Provinsi DI Yogyakarta	-	-	1.850.000	1.850.000
215	Kab. Bantul	-	5.316.097	-	5.316.097
216	Kab. Gunung Kidul	-	3.228.853	1.924.079	5.152.932
217	Kab. Kulon Progo	-	6.910.855	-	6.910.855
218	Kab. Sleman	-	5.096.464	-	5.096.464
219	Kota Yogyakarta	-	-	-	-
220	Provinsi Jawa Timur	-	47.146.723	5.312.823	52.459.546





**PRESIDEN  
REPUBLIK INDONESIA**

- 695 -

**V.12. RINCIAN DANA ALOKASI KHUSUS (DAK) FISIK MENURUT PROVINSI/KABUPATEN/KOTA  
TAHUN ANGGARAN 2025**

(dalam ribuan rupiah)

No	Nama Daerah	Pangan Pertanian			Pangan Akuatik
		Pertanian - Tematik Kawasan Produksi Pangan Nasional (KPPN)	Pangan - Tematik Kawasan Produksi Pangan Nasional (KPPN)	Subtotal Pangan Pertanian	Tematik Kawasan Produksi Pangan Nasional (KPPN)
(1)	(2)	(32)	(33)	(34)	(35)
211	Kota Semarang	-	-	-	-
212	Kota Surakarta	-	-	-	-
213	Kota Tegal	-	-	-	-
214	Provinsi DI Yogyakarta	5.807.977	-	5.807.977	14.650.000
215	Kab. Bantul	-	-	-	-
216	Kab. Gunung Kidul	5.465.827	-	5.465.827	7.376.000
217	Kab. Kulon Progo	7.542.143	-	7.542.143	-
218	Kab. Sleman	-	-	-	-
219	Kota Yogyakarta	-	-	-	-
220	Provinsi Jawa Timur	25.767.958	11.999.999	37.767.957	39.900.010



**PRESIDEN  
REPUBLIK INDONESIA**

- 696 -

**V.12. RINCIAN DANA ALOKASI KHUSUS (DAK) FISIK MENURUT PROVINSI/KABUPATEN/KOTA  
TAHUN ANGGARAN 2025**

(dalam ribuan rupiah)

No	Nama Daerah	Perdagangan	Industri Kecil dan Menengah	Perlindungan Perempuan dan Anak	TOTAL DAK FISIK
		Tematik Pengembangan Ekosistem dan Rantai Pasok Kawasan Industri	Tematik Pengembangan Ekosistem dan Rantai Pasok Kawasan Industri	Perlindungan Perempuan dan Anak	
(1)	(2)	(36)	(37)	(38)	(39)
211	Kota Semarang	-	-	-	15.211.477
212	Kota Surakarta	-	-	-	861.641
213	Kota Tegal	-	-	-	27.249.067
214	Provinsi DI Yogyakarta	-	-	3.021.633	90.732.844
215	Kab. Bantul	-	-	2.119.027	32.702.500
216	Kab. Gunung Kidul	-	-	-	92.676.985
217	Kab. Kulon Progo	-	-	-	59.515.834
218	Kab. Sleman	-	-	-	16.849.012
219	Kota Yogyakarta	-	-	5.077.875	45.002.958
220	Provinsi Jawa Timur	6.400.000	-	2.123.222	320.708.306



**PRESIDEN  
REPUBLIK INDONESIA**

- 697 -

**V.12. RINCIAN DANA ALOKASI KHUSUS (DAK) FISIK MENURUT PROVINSI/KABUPATEN/KOTA  
TAHUN ANGGARAN 2025**

(dalam ribuan rupiah)

No	Nama Daerah	Pendidikan				
		PAUD	SD	SMP	SKB	SMA
(1)	(2)	(3)	(4)	(5)	(6)	(7)
221	Kab. Bangkalan	364.063	322.704	342.028	-	-
222	Kab. Banyuwangi	4.702.093	790.125	324.900	-	-
223	Kab. Blitar	699.939	1.767.385	342.000	-	-
224	Kab. Bojonegoro	-	200.000	324.900	-	-
225	Kab. Bondowoso	780.135	477.194	449.780	-	-
226	Kab. Gresik	10.164.147	493.828	216.600	-	-
227	Kab. Jember	649.944	1.351.530	989.040	-	-
228	Kab. Jombang	-	-	228.000	-	-
229	Kab. Kediri	-	1.975.313	-	-	-
230	Kab. Lamongan	2.999.740	-	228.000	-	-



**PRESIDEN  
REPUBLIK INDONESIA**

- 698 -

**V.12. RINCIAN DANA ALOKASI KHUSUS (DAK) FISIK MENURUT PROVINSI/KABUPATEN/KOTA  
TAHUN ANGGARAN 2025**

(dalam ribuan rupiah)

No	Nama Daerah	Pendidikan			
		SLB	SMK	Perpustakaan	Subtotal Pendidikan
(1)	(2)	(8)	(9)	(10)	(11)
221	Kab. Bangkalan	-	-	10.350.000	11.378.795
222	Kab. Banyuwangi	-	-	10.550.000	16.367.118
223	Kab. Blitar	-	-	-	2.809.324
224	Kab. Bojonegoro	-	-	-	524.900
225	Kab. Bondowoso	-	-	-	1.707.109
226	Kab. Gresik	-	-	-	10.874.575
227	Kab. Jember	-	-	-	2.990.514
228	Kab. Jombang	-	-	-	228.000
229	Kab. Kediri	-	-	-	1.975.313
230	Kab. Lamongan	-	-	-	3.227.740



PRESIDEN  
REPUBLIK INDONESIA

- 699 -

V.12. RINCIAN DANA ALOKASI KHUSUS (DAK) FISIK MENURUT PROVINSI/KABUPATEN/KOTA  
TAHUN ANGGARAN 2025

(dalam ribuan rupiah)

No	Nama Daerah	Kesehatan			Konektivitas
		Penguatan sistem dan kapasitas pelayanan kesehatan	Keluarga Berencana	Subtotal Kesehatan	Jalan - Layanan Dasar
(1)	(2)	(12)	(13)	(14)	(15)
221	Kab. Bangkalan	16.443.338	-	16.443.338	115.839.389
222	Kab. Banyuwangi	66.464.201	-	66.464.201	33.224.018
223	Kab. Blitar	14.725.939	434.000	15.159.939	-
224	Kab. Bojonegoro	-	-	-	-
225	Kab. Bondowoso	3.816.786	2.151.599	5.968.385	-
226	Kab. Gresik	6.117.856	-	6.117.856	-
227	Kab. Jember	18.978.121	-	18.978.121	-
228	Kab. Jombang	-	693.985	693.985	-
229	Kab. Kediri	2.500.000	-	2.500.000	-
230	Kab. Lamongan	2.500.000	-	2.500.000	20.749.219



**PRESIDEN  
REPUBLIK INDONESIA**

- 700 -

**V.12. RINCIAN DANA ALOKASI KHUSUS (DAK) FISIK MENURUT PROVINSI/KABUPATEN/KOTA  
TAHUN ANGGARAN 2025**

(dalam ribuan rupiah)

No	Nama Daerah	Konektivitas			
		Jalan - Tematik Pengembangan Ekosistem dan Rantai Pasok Kawasan Industri	Jalan - Tematik Kawasan Produksi Pangan Nasional (KPPN)	Transportasi Perairan Tematik Kawasan Produksi Pangan Nasional (KPPN)	Subtotal Konektivitas
(1)	(2)	(16)	(17)	(18)	(19)
221	Kab. Bangkalan	-	23.938.175	-	139.777.564
222	Kab. Banyuwangi	-	25.973.695	-	59.197.713
223	Kab. Blitar	-	-	-	-
224	Kab. Bojonegoro	-	-	-	-
225	Kab. Bondowoso	-	-	-	-
226	Kab. Gresik	27.714.913	-	-	27.714.913
227	Kab. Jember	-	-	-	-
228	Kab. Jombang	-	-	-	-
229	Kab. Kediri	-	17.316.868	-	17.316.868
230	Kab. Lamongan	-	-	-	20.749.219



**PRESIDEN  
REPUBLIK INDONESIA**

- 701 -

**V.12. RINCIAN DANA ALOKASI KHUSUS (DAK) FISIK MENURUT PROVINSI/KABUPATEN/KOTA  
TAHUN ANGGARAN 2025**

(dalam ribuan rupiah)

No	Nama Daerah	Air Minum			
		Air Minum - Layanan Dasar	Air Minum - Tematik Pengentasan Permukiman Kumuh Terpadu	Air Minum - Tematik Pengembangan Ekosistem dan Rantai Pasok Kawasan Industri	Subtotal Air Minum
(1)	(2)	(20)	(21)	(22)	(23)
221	Kab. Bangkalan	-	-	-	-
222	Kab. Banyuwangi	-	-	-	-
223	Kab. Blitar	-	-	-	-
224	Kab. Bojonegoro	-	-	-	-
225	Kab. Bondowoso	-	-	-	-
226	Kab. Gresik	14.178.933	1.200.985	-	15.379.918
227	Kab. Jember	-	-	-	-
228	Kab. Jombang	-	-	-	-
229	Kab. Kediri	-	-	-	-
230	Kab. Lamongan	-	-	-	-



**PRESIDEN  
REPUBLIK INDONESIA**


- 702 -

**V.12. RINCIAN DANA ALOKASI KHUSUS (DAK) FISIK MENURUT PROVINSI/KABUPATEN/KOTA  
TAHUN ANGGARAN 2025**

(dalam ribuan rupiah)

No	Nama Daerah	Sanitasi			
		Sanitasi - Layanan Dasar	Sanitasi - Tematik Pengentasan Permukiman Kumuh Terpadu	Sanitasi - Tematik Pengembangan Ekosistem dan Rantai Pasok Kawasan Industri	Subtotal Sanitasi
(1)	(2)	(24)	(25)	(26)	(27)
221	Kab. Bangkalan	10.536.111	-	-	10.536.111
222	Kab. Banyuwangi	1.889.752	-	-	1.889.752
223	Kab. Blitar	-	-	-	-
224	Kab. Bojonegoro	-	-	-	-
225	Kab. Bondowoso	-	-	-	-
226	Kab. Gresik	5.127.353	4.656.223	1.200.000	10.983.576
227	Kab. Jember	-	-	-	-
228	Kab. Jombang	6.910.514	-	-	6.910.514
229	Kab. Kediri	6.836.471	-	-	6.836.471
230	Kab. Lamongan	6.290.077	-	-	6.290.077





PRESIDEN  
REPUBLIK INDONESIA

- 703 -

V.12. RINCIAN DANA ALOKASI KHUSUS (DAK) FISIK MENURUT PROVINSI/KABUPATEN/KOTA  
TAHUN ANGGARAN 2025

(dalam ribuan rupiah)

No	Nama Daerah	Perumahan dan Permukiman	Irigasi		
		Tematik Pengentasan Permukiman Kumuh Terpadu	Irigasi - Layanan Dasar	Irigasi - Tematik Kawasan Produksi Pangan Nasional (KPPN)	Subtotal Irigasi
(1)	(2)	(28)	(29)	(30)	(31)
221	Kab. Bangkalan	-	4.971.241	438.983	5.410.224
222	Kab. Banyuwangi	-	4.324.507	-	4.324.507
223	Kab. Blitar	-	4.556.838	-	4.556.838
224	Kab. Bojonegoro	-	-	-	-
225	Kab. Bondowoso	-	4.297.019	-	4.297.019
226	Kab. Gresik	18.898.113	5.078.976	-	5.078.976
227	Kab. Jember	-	4.994.535	-	4.994.535
228	Kab. Jombang	-	2.153.471	-	2.153.471
229	Kab. Kediri	-	5.471.264	-	5.471.264
230	Kab. Lamongan	-	4.861.959	-	4.861.959



PRESIDEN  
REPUBLIK INDONESIA

- 704 -

V.12. RINCIAN DANA ALOKASI KHUSUS (DAK) FISIK MENURUT PROVINSI/KABUPATEN/KOTA  
TAHUN ANGGARAN 2025

(dalam ribuan rupiah)

No	Nama Daerah	Pangan Pertanian			Pangan Akuatik
		Pertanian - Tematik Kawasan Produksi Pangan Nasional (KPPN)	Pangan - Tematik Kawasan Produksi Pangan Nasional (KPPN)	Subtotal Pangan Pertanian	Tematik Kawasan Produksi Pangan Nasional (KPPN)
(1)	(2)	(32)	(33)	(34)	(35)
221	Kab. Bangkalan	12.382.568	2.000.000	14.382.568	-
222	Kab. Banyuwangi	-	-	-	7.047.940
223	Kab. Blitar	-	-	-	-
224	Kab. Bojonegoro	-	-	-	-
225	Kab. Bondowoso	-	-	-	-
226	Kab. Gresik	-	-	-	-
227	Kab. Jember	-	-	-	-
228	Kab. Jombang	-	-	-	-
229	Kab. Kediri	3.396.250	-	3.396.250	-
230	Kab. Lamongan	-	-	-	-



**PRESIDEN  
REPUBLIK INDONESIA**

- 705 -

**V.12. RINCIAN DANA ALOKASI KHUSUS (DAK) FISIK MENURUT PROVINSI/KABUPATEN/KOTA  
TAHUN ANGGARAN 2025**

(dalam ribuan rupiah)

No	Nama Daerah	Perdagangan	Industri Kecil dan Menengah	Perlindungan Perempuan dan Anak	TOTAL DAK FISIK
		Tematik Pengembangan Ekosistem dan Rantai Pasok Kawasan Industri	Tematik Pengembangan Ekosistem dan Rantai Pasok Kawasan Industri	Perlindungan Perempuan dan Anak	
(1)	(2)	(36)	(37)	(38)	(39)
221	Kab. Bangkalan	-	-	-	197.928.600
222	Kab. Banyuwangi	-	-	-	155.291.231
223	Kab. Blitar	-	-	-	22.526.101
224	Kab. Bojonegoro	-	-	-	524.900
225	Kab. Bondowoso	-	-	-	11.972.513
226	Kab. Gresik	30.000.000	17.000.000	-	142.047.927
227	Kab. Jember	-	-	-	26.963.170
228	Kab. Jombang	-	-	-	9.985.970
229	Kab. Kediri	-	-	-	37.496.166
230	Kab. Lamongan	-	-	-	37.628.995



**PRESIDEN  
REPUBLIK INDONESIA**

- 706 -

**V.12. RINCIAN DANA ALOKASI KHUSUS (DAK) FISIK MENURUT PROVINSI/KABUPATEN/KOTA  
TAHUN ANGGARAN 2025**

(dalam ribuan rupiah)

No	Nama Daerah	Pendidikan				
		PAUD	SD	SMP	SKB	SMA
(1)	(2)	(3)	(4)	(5)	(6)	(7)
231	Kab. Lumajang	-	623.783	228.000	-	-
232	Kab. Madiun	649.944	-	-	-	-
233	Kab. Magetan	449.961	200.000	-	200.000	-
234	Kab. Malang	4.227.134	1.143.602	342.000	-	-
235	Kab. Mojokerto	699.939	415.855	228.000	-	-
236	Kab. Nganjuk	832.144	1.286.691	-	-	-
237	Kab. Ngawi	549.952	519.819	236.224	-	-
238	Kab. Pacitan	1.040.181	-	-	207.302	-
239	Kab. Pamekasan	5.249.546	-	546.240	-	-
240	Kab. Pasuruan	2.042.323	1.086.422	-	-	-



**PRESIDEN  
REPUBLIK INDONESIA**

- 707 -

**V.12. RINCIAN DANA ALOKASI KHUSUS (DAK) FISIK MENURUT PROVINSI/KABUPATEN/KOTA  
TAHUN ANGGARAN 2025**

(dalam ribuan rupiah)

No	Nama Daerah	Pendidikan			
		SLB	SMK	Perpustakaan	Subtotal Pendidikan
<i>(1)</i>	<i>(2)</i>	<i>(8)</i>	<i>(9)</i>	<i>(10)</i>	<i>(11)</i>
231	Kab. Lumajang	-	-	-	851.783
232	Kab. Madiun	-	-	-	649.944
233	Kab. Magetan	-	-	-	849.961
234	Kab. Malang	-	-	-	5.712.736
235	Kab. Mojokerto	-	-	-	1.343.794
236	Kab. Nganjuk	-	-	-	2.118.835
237	Kab. Ngawi	-	-	-	1.305.995
238	Kab. Pacitan	-	-	-	1.247.483
239	Kab. Pamekasan	-	-	-	5.795.786
240	Kab. Pasuruan	-	-	-	3.128.745




**PRESIDEN  
REPUBLIK INDONESIA**

- 708 -

**V.12. RINCIAN DANA ALOKASI KHUSUS (DAK) FISIK MENURUT PROVINSI/KABUPATEN/KOTA  
TAHUN ANGGARAN 2025**

(dalam ribuan rupiah)

No	Nama Daerah	Kesehatan			Konektivitas
		Penguatan sistem dan kapasitas pelayanan kesehatan	Keluarga Berencana	Subtotal Kesehatan	Jalan - Layanan Dasar
(1)	(2)	(12)	(13)	(14)	(15)
231	Kab. Lumajang	6.804.921	-	6.804.921	19.000.000
232	Kab. Madiun	1.760.000	487.000	2.247.000	-
233	Kab. Magetan	5.791.458	560.500	6.351.958	20.199.250
234	Kab. Malang	9.149.960	-	9.149.960	-
235	Kab. Mojokerto	14.440.000	184.000	14.624.000	-
236	Kab. Nganjuk	21.955.801	1.169.986	23.125.787	-
237	Kab. Ngawi	6.543.164	-	6.543.164	136.038.639
238	Kab. Pacitan	2.450.536	148.000	2.598.536	48.339.298
239	Kab. Pamekasan	657.659	92.000	749.659	26.911.624
240	Kab. Pasuruan	9.347.925	107.000	9.454.925	-



PRESIDEN  
REPUBLIK INDONESIA

- 709 -

V.12. RINCIAN DANA ALOKASI KHUSUS (DAK) FISIK MENURUT PROVINSI/KABUPATEN/KOTA  
TAHUN ANGGARAN 2025

(dalam ribuan rupiah)

No	Nama Daerah	Konektivitas			
		Jalan - Tematik Pengembangan Ekosistem dan Rantai Pasok Kawasan Industri	Jalan - Tematik Kawasan Produksi Pangan Nasional (KPPN)	Transportasi Perairan Tematik Kawasan Produksi Pangan Nasional (KPPN)	Subtotal Konektivitas
(1)	(2)	(16)	(17)	(18)	(19)
231	Kab. Lumajang	-	-	-	19.000.000
232	Kab. Madiun	-	-	-	-
233	Kab. Magetan	-	-	-	20.199.250
234	Kab. Malang	-	-	-	-
235	Kab. Mojokerto	-	-	-	-
236	Kab. Nganjuk	-	25.466.130	-	25.466.130
237	Kab. Ngawi	-	-	-	136.038.639
238	Kab. Pacitan	-	-	-	48.339.298
239	Kab. Pamekasan	-	-	-	26.911.624
240	Kab. Pasuruan	-	-	-	-



PRESIDEN  
REPUBLIK INDONESIA

- 710 -

V.12. RINCIAN DANA ALOKASI KHUSUS (DAK) FISIK MENURUT PROVINSI/KABUPATEN/KOTA  
TAHUN ANGGARAN 2025

(dalam ribuan rupiah)

No	Nama Daerah	Air Minum			
		Air Minum - Layanan Dasar	Air Minum - Tematik Pengentasan Permukiman Kumuh Terpadu	Air Minum - Tematik Pengembangan Ekosistem dan Rantai Pasok Kawasan Industri	Subtotal Air Minum
(1)	(2)	(20)	(21)	(22)	(23)
231	Kab. Lumajang	-	1.338.076	-	1.338.076
232	Kab. Madiun	-	144.000	-	144.000
233	Kab. Magetan	-	-	-	-
234	Kab. Malang	-	-	-	-
235	Kab. Mojokerto	-	-	-	-
236	Kab. Nganjuk	-	-	-	-
237	Kab. Ngawi	-	-	-	-
238	Kab. Pacitan	-	-	-	-
239	Kab. Pamekasan	-	-	-	-
240	Kab. Pasuruan	-	-	-	-





**PRESIDEN  
REPUBLIK INDONESIA**

- 711 -

**V.12. RINCIAN DANA ALOKASI KHUSUS (DAK) FISIK MENURUT PROVINSI/KABUPATEN/KOTA  
TAHUN ANGGARAN 2025**

(dalam ribuan rupiah)

No	Nama Daerah	Sanitasi			
		Sanitasi - Layanan Dasar	Sanitasi - Tematik Pengentasan Permukiman Kumuh Terpadu	Sanitasi - Tematik Pengembangan Ekosistem dan Rantai Pasok Kawasan Industri	Subtotal Sanitasi
(1)	(2)	(24)	(25)	(26)	(27)
231	Kab. Lumajang	-	2.134.900	-	2.134.900
232	Kab. Madiun	6.137.276	1.257.150	-	7.394.426
233	Kab. Magetan	5.800.645	-	-	5.800.645
234	Kab. Malang	8.945.382	-	-	8.945.382
235	Kab. Mojokerto	1.199.382	2.583.000	-	3.782.382
236	Kab. Nganjuk	6.598.933	-	-	6.598.933
237	Kab. Ngawi	-	-	-	-
238	Kab. Pacitan	14.734.712	-	-	14.734.712
239	Kab. Pamekasan	9.701.871	-	-	9.701.871
240	Kab. Pasuruan	-	-	-	-



**PRESIDEN  
REPUBLIK INDONESIA**

- 712 -

**V.12. RINCIAN DANA ALOKASI KHUSUS (DAK) FISIK MENURUT PROVINSI/KABUPATEN/KOTA  
TAHUN ANGGARAN 2025**

(dalam ribuan rupiah)

No	Nama Daerah	Perumahan dan Permukiman	Irigasi		
		Tematik Pengentasan Permukiman Kumuh Terpadu	Irigasi - Layanan Dasar	Irigasi - Tematik Kawasan Produksi Pangan Nasional (KPPN)	Subtotal Irigasi
(1)	(2)	(28)	(29)	(30)	(31)
231	Kab. Lumajang	4.241.811	9.903.914	-	9.903.914
232	Kab. Madiun	4.261.402	2.726.079	-	2.726.079
233	Kab. Magetan	-	2.105.798	-	2.105.798
234	Kab. Malang	-	9.593.344	-	9.593.344
235	Kab. Mojokerto	5.761.036	2.995.275	-	2.995.275
236	Kab. Nganjuk	-	1.169.227	1.858.592	3.027.819
237	Kab. Ngawi	-	15.064.473	-	15.064.473
238	Kab. Pacitan	-	950.000	-	950.000
239	Kab. Pamekasan	-	-	-	-
240	Kab. Pasuruan	-	6.255.660	-	6.255.660



**PRESIDEN  
REPUBLIK INDONESIA**

- 713 -

**V.12. RINCIAN DANA ALOKASI KHUSUS (DAK) FISIK MENURUT PROVINSI/KABUPATEN/KOTA  
TAHUN ANGGARAN 2025**

(dalam ribuan rupiah)

No	Nama Daerah	Pangan Pertanian			Pangan Akuatik
		Pertanian - Tematik Kawasan Produksi Pangan Nasional (KPPN)	Pangan - Tematik Kawasan Produksi Pangan Nasional (KPPN)	Subtotal Pangan Pertanian	Tematik Kawasan Produksi Pangan Nasional (KPPN)
(1)	(2)	(32)	(33)	(34)	(35)
231	Kab. Lumajang	-	-	-	-
232	Kab. Madiun	-	-	-	-
233	Kab. Magetan	1.200.000	-	1.200.000	-
234	Kab. Malang	-	-	-	-
235	Kab. Mojokerto	-	-	-	-
236	Kab. Nganjuk	1.284.057	-	1.284.057	-
237	Kab. Ngawi	15.300.000	-	15.300.000	-
238	Kab. Pacitan	-	-	-	5.000.000
239	Kab. Pamekasan	-	-	-	-
240	Kab. Pasuruan	-	-	-	-



**PRESIDEN  
REPUBLIK INDONESIA**

- 714 -

**V.12. RINCIAN DANA ALOKASI KHUSUS (DAK) FISIK MENURUT PROVINSI/KABUPATEN/KOTA  
TAHUN ANGGARAN 2025**

(dalam ribuan rupiah)

No	Nama Daerah	Perdagangan	Industri Kecil dan Menengah	Perlindungan Perempuan dan Anak	TOTAL DAK FISIK
		Tematik Pengembangan Ekosistem dan Rantai Pasok Kawasan Industri	Tematik Pengembangan Ekosistem dan Rantai Pasok Kawasan Industri	Perlindungan Perempuan dan Anak	
(1)	(2)	(36)	(37)	(38)	(39)
231	Kab. Lumajang	-	-	-	44.275.405
232	Kab. Madiun	-	-	-	17.422.851
233	Kab. Magetan	-	-	-	36.507.612
234	Kab. Malang	-	-	1.857.676	35.259.098
235	Kab. Mojokerto	-	-	-	28.506.487
236	Kab. Nganjuk	-	-	-	61.621.561
237	Kab. Ngawi	-	-	-	174.252.271
238	Kab. Pacitan	-	-	-	72.870.029
239	Kab. Pamekasan	-	-	-	43.158.940
240	Kab. Pasuruan	-	-	-	18.839.330



**PRESIDEN  
REPUBLIK INDONESIA**

- 715 -

**V.12. RINCIAN DANA ALOKASI KHUSUS (DAK) FISIK MENURUT PROVINSI/KABUPATEN/KOTA  
TAHUN ANGGARAN 2025**

(dalam ribuan rupiah)

No	Nama Daerah	Pendidikan				
		PAUD	SD	SMP	SKB	SMA
(1)	(2)	(3)	(4)	(5)	(6)	(7)
241	Kab. Ponorogo	1.099.905	415.855	285.000	-	-
242	Kab. Probolinggo	312.054	207.928	262.831	-	-
243	Kab. Sampang	999.913	712.672	518.680	-	-
244	Kab. Sidoarjo	-	-	228.000	-	-
245	Kab. Situbondo	1.299.888	263.029	414.680	-	-
246	Kab. Sumenep	3.599.689	227.315	223.916	-	-
247	Kab. Trenggalek	416.072	-	236.224	-	-
248	Kab. Tuban	3.277.216	1.039.638	228.000	-	-
249	Kab. Tulungagung	4.004.695	214.449	236.224	-	-
250	Kota Blitar	332.471	200.000	-	-	-



**PRESIDEN  
REPUBLIK INDONESIA**

- 716 -

**V.12. RINCIAN DANA ALOKASI KHUSUS (DAK) FISIK MENURUT PROVINSI/KABUPATEN/KOTA  
TAHUN ANGGARAN 2025**

(dalam ribuan rupiah)

No	Nama Daerah	Pendidikan			
		SLB	SMK	Perpustakaan	Subtotal Pendidikan
<i>(1)</i>	<i>(2)</i>	<i>(8)</i>	<i>(9)</i>	<i>(10)</i>	<i>(11)</i>
241	Kab. Ponorogo	-	-	-	1.800.760
242	Kab. Probolinggo	-	-	-	782.813
243	Kab. Sampang	-	-	-	2.231.265
244	Kab. Sidoarjo	-	-	-	228.000
245	Kab. Situbondo	-	-	-	1.977.597
246	Kab. Sumenep	-	-	-	4.050.920
247	Kab. Trenggalek	-	-	-	652.296
248	Kab. Tuban	-	-	-	4.544.854
249	Kab. Tulungagung	-	-	-	4.455.368
250	Kota Blitar	-	-	-	532.471



**PRESIDEN  
REPUBLIK INDONESIA**

- 717 -

**V.12. RINCIAN DANA ALOKASI KHUSUS (DAK) FISIK MENURUT PROVINSI/KABUPATEN/KOTA  
TAHUN ANGGARAN 2025**

(dalam ribuan rupiah)

No	Nama Daerah	Kesehatan			Konektivitas
		Penguatan sistem dan kapasitas pelayanan kesehatan	Keluarga Berencana	Subtotal Kesehatan	Jalan - Layanan Dasar
(1)	(2)	(12)	(13)	(14)	(15)
241	Kab. Ponorogo	30.509.768	423.900	30.933.668	-
242	Kab. Probolinggo	8.398.228	1.217.670	9.615.898	-
243	Kab. Sampang	16.553.706	2.540.092	19.093.798	30.196.852
244	Kab. Sidoarjo	11.005.086	-	11.005.086	-
245	Kab. Situbondo	628.674	-	628.674	-
246	Kab. Sumenep	4.696.320	24.425	4.720.745	115.839.389
247	Kab. Trenggalek	2.354.931	1.687.200	4.042.131	20.199.250
248	Kab. Tuban	7.852.293	-	7.852.293	25.000.000
249	Kab. Tulungagung	5.227.531	-	5.227.531	-
250	Kota Blitar	125.789	-	125.789	-



**PRESIDEN  
REPUBLIK INDONESIA**

- 718 -

**V.12. RINCIAN DANA ALOKASI KHUSUS (DAK) FISIK MENURUT PROVINSI/KABUPATEN/KOTA  
TAHUN ANGGARAN 2025**

(dalam ribuan rupiah)

No	Nama Daerah	Konektivitas			Subtotal Konektivitas
		Jalan - Tematik Pengembangan Ekosistem dan Rantai Pasok Kawasan Industri	Jalan - Tematik Kawasan Produksi Pangan Nasional (KPPN)	Transportasi Perairan Tematik Kawasan Produksi Pangan Nasional (KPPN)	
(1)	(2)	(16)	(17)	(18)	(19)
241	Kab. Ponorogo	-	-	-	-
242	Kab. Probolinggo	-	24.648.049	-	24.648.049
243	Kab. Sampang	-	-	-	30.196.852
244	Kab. Sidoarjo	-	-	-	-
245	Kab. Situbondo	-	-	-	-
246	Kab. Sumenep	-	23.406.373	12.610.217	151.855.979
247	Kab. Trenggalek	-	-	-	20.199.250
248	Kab. Tuban	-	16.310.263	-	41.310.263
249	Kab. Tulungagung	-	18.721.974	-	18.721.974
250	Kota Blitar	-	-	-	-





PRESIDEN  
REPUBLIK INDONESIA

- 719 -

V.12. RINCIAN DANA ALOKASI KHUSUS (DAK) FISIK MENURUT PROVINSI/KABUPATEN/KOTA  
TAHUN ANGGARAN 2025

(dalam ribuan rupiah)

No	Nama Daerah	Air Minum			
		Air Minum - Layanan Dasar	Air Minum - Tematik Pengentasan Permukiman Kumuh Terpadu	Air Minum - Tematik Pengembangan Ekosistem dan Rantai Pasok Kawasan Industri	Subtotal Air Minum
(1)	(2)	(20)	(21)	(22)	(23)
241	Kab. Ponorogo	-	-	-	-
242	Kab. Probolinggo	-	-	-	-
243	Kab. Sampang	-	-	-	-
244	Kab. Sidoarjo	14.179.569	-	-	14.179.569
245	Kab. Situbondo	-	-	-	-
246	Kab. Sumenep	6.500.000	-	-	6.500.000
247	Kab. Trenggalek	-	-	-	-
248	Kab. Tuban	-	-	-	-
249	Kab. Tulungagung	-	-	-	-
250	Kota Blitar	-	-	-	-



PRESIDEN  
REPUBLIK INDONESIA

- 720 -

V.12. RINCIAN DANA ALOKASI KHUSUS (DAK) FISIK MENURUT PROVINSI/KABUPATEN/KOTA  
TAHUN ANGGARAN 2025

(dalam ribuan rupiah)

No	Nama Daerah	Sanitasi			
		Sanitasi - Layanan Dasar	Sanitasi - Tematik Pengentasan Permukiman Kumuh Terpadu	Sanitasi - Tematik Pengembangan Ekosistem dan Rantai Pasok Kawasan Industri	Subtotal Sanitasi
(1)	(2)	(24)	(25)	(26)	(27)
241	Kab. Ponorogo	-	-	-	-
242	Kab. Probolinggo	-	-	-	-
243	Kab. Sampang	-	-	-	-
244	Kab. Sidoarjo	3.137.181	-	-	3.137.181
245	Kab. Situbondo	8.470.627	-	-	8.470.627
246	Kab. Sumenep	12.484.283	-	-	12.484.283
247	Kab. Trenggalek	7.576.516	-	-	7.576.516
248	Kab. Tuban	8.850.190	-	-	8.850.190
249	Kab. Tulungagung	8.305.274	-	-	8.305.274
250	Kota Blitar	-	-	-	-



**PRESIDEN  
REPUBLIK INDONESIA**

- 721 -

**V.12. RINCIAN DANA ALOKASI KHUSUS (DAK) FISIK MENURUT PROVINSI/KABUPATEN/KOTA  
TAHUN ANGGARAN 2025**

(dalam ribuan rupiah)

No	Nama Daerah	Perumahan dan Permukiman	Irigasi		
		Tematik Pengentasan Permukiman Kumuh Terpadu	Irigasi - Layanan Dasar	Irigasi - Tematik Kawasan Produksi Pangan Nasional (KPPN)	Subtotal Irigasi
<i>(1)</i>	<i>(2)</i>	<i>(28)</i>	<i>(29)</i>	<i>(30)</i>	<i>(31)</i>
241	Kab. Ponorogo	-	1.199.168	-	1.199.168
242	Kab. Probolinggo	-	3.489.797	1.496.758	4.986.555
243	Kab. Sampang	-	669.136	-	669.136
244	Kab. Sidoarjo	-	-	-	-
245	Kab. Situbondo	-	1.876.801	-	1.876.801
246	Kab. Sumenep	-	784.540	3.447.199	4.231.739
247	Kab. Trenggalek	-	4.711.658	-	4.711.658
248	Kab. Tuban	-	3.809.100	-	3.809.100
249	Kab. Tulungagung	-	5.153.182	-	5.153.182
250	Kota Blitar	-	-	-	-



**PRESIDEN  
REPUBLIK INDONESIA**

- 722 -

**V.12. RINCIAN DANA ALOKASI KHUSUS (DAK) FISIK MENURUT PROVINSI/KABUPATEN/KOTA  
TAHUN ANGGARAN 2025**

(dalam ribuan rupiah)

No	Nama Daerah	Pangan Pertanian			Pangan Akuatik
		Pertanian - Tematik Kawasan Produksi Pangan Nasional (KPPN)	Pangan - Tematik Kawasan Produksi Pangan Nasional (KPPN)	Subtotal Pangan Pertanian	Tematik Kawasan Produksi Pangan Nasional (KPPN)
(1)	(2)	(32)	(33)	(34)	(35)
241	Kab. Ponorogo	-	-	-	-
242	Kab. Probolinggo	9.864.209	-	9.864.209	-
243	Kab. Sampang	-	-	-	-
244	Kab. Sidoarjo	-	-	-	-
245	Kab. Situbondo	-	-	-	-
246	Kab. Sumenep	9.405.868	-	9.405.868	-
247	Kab. Trenggalek	-	-	-	-
248	Kab. Tuban	3.108.277	-	3.108.277	-
249	Kab. Tulungagung	3.184.439	1.000.000	4.184.439	-
250	Kota Blitar	-	-	-	-



**PRESIDEN  
REPUBLIK INDONESIA**

- 723 -

**V.12. RINCIAN DANA ALOKASI KHUSUS (DAK) FISIK MENURUT PROVINSI/KABUPATEN/KOTA  
TAHUN ANGGARAN 2025**

(dalam ribuan rupiah)

No	Nama Daerah	Perdagangan	Industri Kecil dan Menengah	Perlindungan Perempuan dan Anak	TOTAL DAK FISIK
		Tematik Pengembangan Ekosistem dan Rantai Pasok Kawasan Industri	Tematik Pengembangan Ekosistem dan Rantai Pasok Kawasan Industri	Perlindungan Perempuan dan Anak	
(1)	(2)	(36)	(37)	(38)	(39)
241	Kab. Ponorogo	-	-	-	33.933.596
242	Kab. Probolinggo	-	-	-	49.897.524
243	Kab. Sampang	-	-	-	52.191.051
244	Kab. Sidoarjo	-	-	-	28.549.836
245	Kab. Situbondo	-	-	-	12.953.699
246	Kab. Sumenep	-	-	-	193.249.534
247	Kab. Trenggalek	-	-	-	37.181.851
248	Kab. Tuban	-	-	-	69.474.977
249	Kab. Tulungagung	-	-	-	46.047.768
250	Kota Blitar	-	-	-	658.260



**PRESIDEN  
REPUBLIK INDONESIA**

- 724 -

**V.12. RINCIAN DANA ALOKASI KHUSUS (DAK) FISIK MENURUT PROVINSI/KABUPATEN/KOTA  
TAHUN ANGGARAN 2025**

(dalam ribuan rupiah)

No	Nama Daerah	Pendidikan				
		PAUD	SD	SMP	SKB	SMA
(1)	(2)	(3)	(4)	(5)	(6)	(7)
251	Kota Kediri	499.957	-	-	-	-
252	Kota Madiun	299.974	-	228.000	-	-
253	Kota Malang	569.951	987.656	684.000	-	-
254	Kota Mojokerto	200.000	-	-	-	-
255	Kota Pasuruan	-	-	-	-	-
256	Kota Probolinggo	-	311.892	-	-	-
257	Kota Surabaya	-	-	-	-	-
258	Kota Batu	1.049.909	-	-	-	-
259	Provinsi Kalimantan Barat	-	-	-	-	1.052.443
260	Kab. Bengkayang	749.935	207.928	448.096	-	-



**PRESIDEN  
REPUBLIK INDONESIA**

- 725 -

**V.12. RINCIAN DANA ALOKASI KHUSUS (DAK) FISIK MENURUT PROVINSI/KABUPATEN/KOTA  
TAHUN ANGGARAN 2025**

(dalam ribuan rupiah)

No	Nama Daerah	Pendidikan			
		SLB	SMK	Perpustakaan	Subtotal Pendidikan
(1)	(2)	(8)	(9)	(10)	(11)
251	Kota Kediri	-	-	-	499.957
252	Kota Madiun	-	-	-	527.974
253	Kota Malang	-	-	-	2.241.607
254	Kota Mojokerto	-	-	-	200.000
255	Kota Pasuruan	-	-	-	-
256	Kota Probolinggo	-	-	-	311.892
257	Kota Surabaya	-	-	-	-
258	Kota Batu	-	-	-	1.049.909
259	Provinsi Kalimantan Barat	-	30.365.000	-	31.417.443
260	Kab. Bengkayang	-	-	-	1.405.959



PRESIDEN  
REPUBLIK INDONESIA

- 726 -

V.12. RINCIAN DANA ALOKASI KHUSUS (DAK) FISIK MENURUT PROVINSI/KABUPATEN/KOTA  
TAHUN ANGGARAN 2025

(dalam ribuan rupiah)

No	Nama Daerah	Kesehatan			Konektivitas
		Penguatan sistem dan kapasitas pelayanan kesehatan	Keluarga Berencana	Subtotal Kesehatan	Jalan - Layanan Dasar
(1)	(2)	(12)	(13)	(14)	(15)
251	Kota Kediri	-	-	-	-
252	Kota Madiun	-	-	-	-
253	Kota Malang	-	-	-	25.321.852
254	Kota Mojokerto	-	-	-	-
255	Kota Pasuruan	1.652.874	-	1.652.874	-
256	Kota Probolinggo	259.868	258.930	518.798	-
257	Kota Surabaya	13.300.000	-	13.300.000	-
258	Kota Batu	-	-	-	-
259	Provinsi Kalimantan Barat	14.079.754	-	14.079.754	36.900.014
260	Kab. Bengkayang	6.743.953	232.334	6.976.287	52.291.196





**PRESIDEN  
REPUBLIK INDONESIA**

- 727 -

**V.12. RINCIAN DANA ALOKASI KHUSUS (DAK) FISIK MENURUT PROVINSI/KABUPATEN/KOTA  
TAHUN ANGGARAN 2025**

(dalam ribuan rupiah)

No	Nama Daerah	Konektivitas			
		Jalan - Tematik Pengembangan Ekosistem dan Rantai Pasok Kawasan Industri	Jalan - Tematik Kawasan Produksi Pangan Nasional (KPPN)	Transportasi Perairan Tematik Kawasan Produksi Pangan Nasional (KPPN)	Subtotal Konektivitas
(1)	(2)	(16)	(17)	(18)	(19)
251	Kota Kediri	-	-	-	-
252	Kota Madiun	-	-	-	-
253	Kota Malang	-	-	-	25.321.852
254	Kota Mojokerto	-	-	-	-
255	Kota Pasuruan	-	-	-	-
256	Kota Probolinggo	-	-	-	-
257	Kota Surabaya	-	-	-	-
258	Kota Batu	-	-	-	-
259	Provinsi Kalimantan Barat	28.366.491	28.974.416	30.072.115	124.313.036
260	Kab. Bengkayang	-	-	-	52.291.196



**PRESIDEN  
REPUBLIK INDONESIA**

- 728 -

**V.12. RINCIAN DANA ALOKASI KHUSUS (DAK) FISIK MENURUT PROVINSI/KABUPATEN/KOTA  
TAHUN ANGGARAN 2025**

(dalam ribuan rupiah)

No	Nama Daerah	Air Minum			
		Air Minum - Layanan Dasar	Air Minum - Tematik Pengentasan Permukiman Kumuh Terpadu	Air Minum - Tematik Pengembangan Ekosistem dan Rantai Pasok Kawasan Industri	Subtotal Air Minum
(1)	(2)	(20)	(21)	(22)	(23)
251	Kota Kediri	-	667.625	-	667.625
252	Kota Madiun	-	517.552	-	517.552
253	Kota Malang	-	-	-	-
254	Kota Mojokerto	-	-	-	-
255	Kota Pasuruan	845.224	-	-	845.224
256	Kota Probolinggo	-	-	-	-
257	Kota Surabaya	-	-	-	-
258	Kota Batu	-	-	-	-
259	Provinsi Kalimantan Barat	-	-	-	-
260	Kab. Bengkayang	14.826.742	-	-	14.826.742



**PRESIDEN  
REPUBLIK INDONESIA**

- 729 -

**V.12. RINCIAN DANA ALOKASI KHUSUS (DAK) FISIK MENURUT PROVINSI/KABUPATEN/KOTA  
TAHUN ANGGARAN 2025**

(dalam ribuan rupiah)

No	Nama Daerah	Sanitasi			
		Sanitasi - Layanan Dasar	Sanitasi - Tematik Pengentasan Permukiman Kumuh Terpadu	Sanitasi - Tematik Pengembangan Ekosistem dan Rantai Pasok Kawasan Industri	Subtotal Sanitasi
(1)	(2)	(24)	(25)	(26)	(27)
251	Kota Kediri	4.014.276	598.500	-	4.612.776
252	Kota Madiun	-	-	-	-
253	Kota Malang	6.502.602	-	-	6.502.602
254	Kota Mojokerto	1.623.662	-	-	1.623.662
255	Kota Pasuruan	3.798.039	-	-	3.798.039
256	Kota Probolinggo	5.020.957	-	-	5.020.957
257	Kota Surabaya	-	-	-	-
258	Kota Batu	-	-	-	-
259	Provinsi Kalimantan Barat	-	-	-	-
260	Kab. Bengkayang	4.407.725	650.000	-	5.057.725



**PRESIDEN  
REPUBLIK INDONESIA**

- 730 -

**V.12. RINCIAN DANA ALOKASI KHUSUS (DAK) FISIK MENURUT PROVINSI/KABUPATEN/KOTA  
TAHUN ANGGARAN 2025**

(dalam ribuan rupiah)

No	Nama Daerah	Perumahan dan Permukiman	Irigasi		
		Tematik Pengentasan Permukiman Kumuh Terpadu	Irigasi - Layanan Dasar	Irigasi - Tematik Kawasan Produksi Pangan Nasional (KPPN)	Subtotal Irigasi
(1)	(2)	(28)	(29)	(30)	(31)
251	Kota Kediri	4.006.037	-	-	-
252	Kota Madiun	3.521.597	-	-	-
253	Kota Malang	-	-	-	-
254	Kota Mojokerto	-	-	-	-
255	Kota Pasuruan	-	-	-	-
256	Kota Probolinggo	-	-	-	-
257	Kota Surabaya	-	-	-	-
258	Kota Batu	-	-	-	-
259	Provinsi Kalimantan Barat	-	4.366.970	-	4.366.970
260	Kab. Bengkayang	5.389.821	699.515	-	699.515



**PRESIDEN  
REPUBLIK INDONESIA**

- 731 -

**V.12. RINCIAN DANA ALOKASI KHUSUS (DAK) FISIK MENURUT PROVINSI/KABUPATEN/KOTA  
TAHUN ANGGARAN 2025**

(dalam ribuan rupiah)

No	Nama Daerah	Pangan Pertanian			Pangan Akuatik
		Pertanian - Tematik Kawasan Produksi Pangan Nasional (KPPN)	Pangan - Tematik Kawasan Produksi Pangan Nasional (KPPN)	Subtotal Pangan Pertanian	Tematik Kawasan Produksi Pangan Nasional (KPPN)
(1)	(2)	(32)	(33)	(34)	(35)
251	Kota Kediri	-	-	-	-
252	Kota Madiun	-	-	-	-
253	Kota Malang	-	-	-	-
254	Kota Mojokerto	-	-	-	-
255	Kota Pasuruan	-	-	-	-
256	Kota Probolinggo	-	-	-	-
257	Kota Surabaya	-	-	-	-
258	Kota Batu	-	-	-	-
259	Provinsi Kalimantan Barat	-	-	-	22.325.000
260	Kab. Bengkayang	-	-	-	-



**PRESIDEN  
REPUBLIK INDONESIA**

- 732 -

**V.12. RINCIAN DANA ALOKASI KHUSUS (DAK) FISIK MENURUT PROVINSI/KABUPATEN/KOTA  
TAHUN ANGGARAN 2025**

(dalam ribuan rupiah)

No	Nama Daerah	Perdagangan	Industri Kecil dan Menengah	Perlindungan Perempuan dan Anak	TOTAL DAK FISIK
		Tematik Pengembangan Ekosistem dan Rantai Pasok Kawasan Industri	Tematik Pengembangan Ekosistem dan Rantai Pasok Kawasan Industri	Perlindungan Perempuan dan Anak	
(1)	(2)	(36)	(37)	(38)	(39)
251	Kota Kediri	-	-	-	9.786.395
252	Kota Madiun	-	-	-	4.567.123
253	Kota Malang	-	-	-	34.066.061
254	Kota Mojokerto	-	-	-	1.823.662
255	Kota Pasuruan	-	-	-	6.296.137
256	Kota Probolinggo	-	-	-	5.851.647
257	Kota Surabaya	-	-	-	13.300.000
258	Kota Batu	-	-	-	1.049.909
259	Provinsi Kalimantan Barat	6.400.000	-	-	202.902.203
260	Kab. Bengkayang	-	-	-	86.647.245



**PRESIDEN  
REPUBLIK INDONESIA**

- 733 -

**V.12. RINCIAN DANA ALOKASI KHUSUS (DAK) FISIK MENURUT PROVINSI/KABUPATEN/KOTA  
TAHUN ANGGARAN 2025**

(dalam ribuan rupiah)

No	Nama Daerah	Pendidikan				
		PAUD	SD	SMP	SKB	SMA
(1)	(2)	(3)	(4)	(5)	(6)	(7)
261	Kab. Landak	249.978	559.845	253.680	-	-
262	Kab. Kapuas Hulu	299.974	235.478	216.120	-	-
263	Kab. Ketapang	599.948	795.323	255.560	-	-
264	Kab. Mempawah	260.045	-	-	-	-
265	Kab. Sambas	832.144	214.449	665.863	-	-
266	Kab. Sanggau	379.967	-	420.128	-	-
267	Kab. Sintang	399.965	263.029	350.441	-	-
268	Kota Pontianak	2.659.770	207.928	216.600	296.262	-
269	Kota Singkawang	849.926	-	-	-	-
270	Kab. Sekadau	349.970	235.478	-	-	-



PRESIDEN  
REPUBLIK INDONESIA

- 734 -

V.12. RINCIAN DANA ALOKASI KHUSUS (DAK) FISIK MENURUT PROVINSI/KABUPATEN/KOTA  
TAHUN ANGGARAN 2025

(dalam ribuan rupiah)

No	Nama Daerah	Pendidikan			
		SLB	SMK	Perpustakaan	Subtotal Pendidikan
(1)	(2)	(8)	(9)	(10)	(11)
261	Kab. Landak	-	-	-	1.063.503
262	Kab. Kapuas Hulu	-	-	-	751.572
263	Kab. Ketapang	-	-	-	1.650.831
264	Kab. Mempawah	-	-	-	260.045
265	Kab. Sambas	-	-	-	1.712.456
266	Kab. Sanggau	-	-	-	800.095
267	Kab. Sintang	-	-	-	1.013.435
268	Kota Pontianak	-	-	10.700.000	14.080.560
269	Kota Singkawang	-	-	-	849.926
270	Kab. Sekadau	-	-	-	585.448





**PRESIDEN  
REPUBLIK INDONESIA**

- 735 -

**V.12. RINCIAN DANA ALOKASI KHUSUS (DAK) FISIK MENURUT PROVINSI/KABUPATEN/KOTA  
TAHUN ANGGARAN 2025**

(dalam ribuan rupiah)

No	Nama Daerah	Kesehatan			Konektivitas
		Penguatan sistem dan kapasitas pelayanan kesehatan	Keluarga Berencana	Subtotal Kesehatan	Jalan - Layanan Dasar
(1)	(2)	(12)	(13)	(14)	(15)
261	Kab. Landak	1.961.410	278.000	2.239.410	34.305.474
262	Kab. Kapuas Hulu	41.711.971	68.129	41.780.100	53.572.100
263	Kab. Ketapang	5.949.990	-	5.949.990	35.227.784
264	Kab. Mempawah	21.086.453	-	21.086.453	19.619.907
265	Kab. Sambas	86.356.300	509.393	86.865.693	49.267.047
266	Kab. Sanggau	28.569.247	-	28.569.247	35.154.377
267	Kab. Sintang	6.098.940	-	6.098.940	60.914.963
268	Kota Pontianak	22.258.704	-	22.258.704	-
269	Kota Singkawang	15.669.998	200.000	15.869.998	31.515.032
270	Kab. Sekadau	23.969.271	-	23.969.271	52.674.013



**PRESIDEN  
REPUBLIK INDONESIA**

- 736 -

**V.12. RINCIAN DANA ALOKASI KHUSUS (DAK) FISIK MENURUT PROVINSI/KABUPATEN/KOTA  
TAHUN ANGGARAN 2025**

(dalam ribuan rupiah)

No	Nama Daerah	Konektivitas			Subtotal Konektivitas
		Jalan - Tematik Pengembangan Ekosistem dan Rantai Pasok Kawasan Industri	Jalan - Tematik Kawasan Produksi Pangan Nasional (KPPN)	Transportasi Perairan Tematik Kawasan Produksi Pangan Nasional (KPPN)	
(1)	(2)	(16)	(17)	(18)	(19)
261	Kab. Landak	-	-	-	34.305.474
262	Kab. Kapuas Hulu	-	24.186.392	-	77.758.492
263	Kab. Ketapang	26.114.070	-	-	61.341.854
264	Kab. Mempawah	-	-	-	19.619.907
265	Kab. Sambas	-	-	-	49.267.047
266	Kab. Sanggau	-	-	-	35.154.377
267	Kab. Sintang	-	-	-	60.914.963
268	Kota Pontianak	-	-	-	-
269	Kota Singkawang	-	-	-	31.515.032
270	Kab. Sekadau	-	-	-	52.674.013



PRESIDEN  
REPUBLIK INDONESIA

- 737 -

V.12. RINCIAN DANA ALOKASI KHUSUS (DAK) FISIK MENURUT PROVINSI/KABUPATEN/KOTA  
TAHUN ANGGARAN 2025

(dalam ribuan rupiah)

No	Nama Daerah	Air Minum			
		Air Minum - Layanan Dasar	Air Minum - Tematik Pengentasan Permukiman Kumuh Terpadu	Air Minum - Tematik Pengembangan Ekosistem dan Rantai Pasok Kawasan Industri	Subtotal Air Minum
(1)	(2)	(20)	(21)	(22)	(23)
261	Kab. Landak	14.925.862	-	-	14.925.862
262	Kab. Kapuas Hulu	8.648.991	-	-	8.648.991
263	Kab. Ketapang	5.505.454	-	3.000.000	8.505.454
264	Kab. Mempawah	5.016.301	-	-	5.016.301
265	Kab. Sambas	13.365.069	-	-	13.365.069
266	Kab. Sanggau	10.393.802	-	-	10.393.802
267	Kab. Sintang	14.112.590	-	-	14.112.590
268	Kota Pontianak	2.438.886	-	-	2.438.886
269	Kota Singkawang	11.112.742	-	-	11.112.742
270	Kab. Sekadau	11.443.161	-	-	11.443.161



**PRESIDEN  
REPUBLIK INDONESIA**

- 738 -

**V.12. RINCIAN DANA ALOKASI KHUSUS (DAK) FISIK MENURUT PROVINSI/KABUPATEN/KOTA  
TAHUN ANGGARAN 2025**

(dalam ribuan rupiah)

No	Nama Daerah	Sanitasi			
		Sanitasi - Layanan Dasar	Sanitasi - Tematik Pengentasan Permukiman Kumuh Terpadu	Sanitasi - Tematik Pengembangan Ekosistem dan Rantai Pasok Kawasan Industri	Subtotal Sanitasi
(1)	(2)	(24)	(25)	(26)	(27)
261	Kab. Landak	6.508.479	-	-	6.508.479
262	Kab. Kapuas Hulu	5.113.940	-	-	5.113.940
263	Kab. Ketapang	6.104.187	-	3.927.150	10.031.337
264	Kab. Mempawah	4.898.556	-	-	4.898.556
265	Kab. Sambas	5.426.736	-	-	5.426.736
266	Kab. Sanggau	6.076.863	-	-	6.076.863
267	Kab. Sintang	6.473.455	-	-	6.473.455
268	Kota Pontianak	4.328.678	-	-	4.328.678
269	Kota Singkawang	3.598.143	-	-	3.598.143
270	Kab. Sekadau	4.490.246	-	-	4.490.246



**PRESIDEN  
REPUBLIK INDONESIA**

- 739 -

**V.12. RINCIAN DANA ALOKASI KHUSUS (DAK) FISIK MENURUT PROVINSI/KABUPATEN/KOTA  
TAHUN ANGGARAN 2025**

(dalam ribuan rupiah)

No	Nama Daerah	Perumahan dan Permukiman	Irigasi		
		Tematik Pengentasan Permukiman Kumuh Terpadu	Irigasi - Layanan Dasar	Irigasi - Tematik Kawasan Produksi Pangan Nasional (KPPN)	Subtotal Irigasi
(1)	(2)	(28)	(29)	(30)	(31)
261	Kab. Landak	-	-	-	-
262	Kab. Kapuas Hulu	-	3.297.712	-	3.297.712
263	Kab. Ketapang	-	-	-	-
264	Kab. Mempawah	-	-	-	-
265	Kab. Sambas	-	9.151.775	-	9.151.775
266	Kab. Sanggau	-	-	-	-
267	Kab. Sintang	-	-	-	-
268	Kota Pontianak	-	-	-	-
269	Kota Singkawang	-	-	-	-
270	Kab. Sekadau	-	2.498.267	-	2.498.267



**PRESIDEN  
REPUBLIK INDONESIA**

- 740 -

**V.12. RINCIAN DANA ALOKASI KHUSUS (DAK) FISIK MENURUT PROVINSI/KABUPATEN/KOTA  
TAHUN ANGGARAN 2025**

(dalam ribuan rupiah)

No	Nama Daerah	Pangan Pertanian			Pangan Akuatik
		Pertanian - Tematik Kawasan Produksi Pangan Nasional (KPPN)	Pangan - Tematik Kawasan Produksi Pangan Nasional (KPPN)	Subtotal Pangan Pertanian	Tematik Kawasan Produksi Pangan Nasional (KPPN)
(1)	(2)	(32)	(33)	(34)	(35)
261	Kab. Landak	-	-	-	-
262	Kab. Kapuas Hulu	-	-	-	9.376.000
263	Kab. Ketapang	5.100.000	-	5.100.000	-
264	Kab. Mempawah	-	-	-	-
265	Kab. Sambas	5.400.000	-	5.400.000	-
266	Kab. Sanggau	-	-	-	-
267	Kab. Sintang	-	-	-	-
268	Kota Pontianak	-	-	-	-
269	Kota Singkawang	-	-	-	-
270	Kab. Sekadau	-	-	-	-



**PRESIDEN  
REPUBLIK INDONESIA**

- 741 -

**V.12. RINCIAN DANA ALOKASI KHUSUS (DAK) FISIK MENURUT PROVINSI/KABUPATEN/KOTA  
TAHUN ANGGARAN 2025**

(dalam ribuan rupiah)

No	Nama Daerah	Perdagangan	Industri Kecil dan Menengah	Perlindungan Perempuan dan Anak	TOTAL DAK FISIK
		Tematik Pengembangan Ekosistem dan Rantai Pasok Kawasan Industri	Tematik Pengembangan Ekosistem dan Rantai Pasok Kawasan Industri	Perlindungan Perempuan dan Anak	
(1)	(2)	(36)	(37)	(38)	(39)
261	Kab. Landak	-	-	-	59.042.728
262	Kab. Kapuas Hulu	-	-	-	146.726.807
263	Kab. Ketapang	-	-	-	92.579.466
264	Kab. Mempawah	-	-	-	50.881.262
265	Kab. Sambas	-	-	-	171.188.776
266	Kab. Sanggau	-	-	-	80.994.384
267	Kab. Sintang	-	-	-	88.613.383
268	Kota Pontianak	-	-	-	43.106.828
269	Kota Singkawang	-	-	-	62.945.841
270	Kab. Sekadau	-	-	-	95.660.406



**PRESIDEN  
REPUBLIK INDONESIA**

- 742 -

**V.12. RINCIAN DANA ALOKASI KHUSUS (DAK) FISIK MENURUT PROVINSI/KABUPATEN/KOTA  
TAHUN ANGGARAN 2025**

(dalam ribuan rupiah)

No	Nama Daerah	Pendidikan				
		PAUD	SD	SMP	SKB	SMA
(1)	(2)	(3)	(4)	(5)	(6)	(7)
271	Kab. Melawi	-	-	357.680	-	-
272	Kab. Kayong Utara	299.974	-	-	-	-
273	Kab. Kubu Raya	749.935	-	310.680	-	-
274	Provinsi Kalimantan Tengah	-	-	-	-	2.594.891
275	Kab. Barito Selatan	549.952	220.403	-	-	-
276	Kab. Barito Utara	902.422	-	-	-	-
277	Kab. Kapuas	474.959	314.075	214.814	-	-
278	Kab. Kotawaringin Barat	1.249.892	-	-	-	-
279	Kab. Kotawaringin Timur	799.931	235.478	218.000	-	-
280	Kota Palangkaraya	1.949.831	470.956	342.000	-	-





**PRESIDEN  
REPUBLIK INDONESIA**

- 743 -

**V.12. RINCIAN DANA ALOKASI KHUSUS (DAK) FISIK MENURUT PROVINSI/KABUPATEN/KOTA  
TAHUN ANGGARAN 2025**

(dalam ribuan rupiah)

No	Nama Daerah	Pendidikan			
		SLB	SMK	Perpustakaan	Subtotal Pendidikan
(1)	(2)	(8)	(9)	(10)	(11)
271	Kab. Melawi	-	-	-	357.680
272	Kab. Kayong Utara	-	-	-	299.974
273	Kab. Kubu Raya	-	-	10.500.000	11.560.615
274	Provinsi Kalimantan Tengah	217.360	17.198.800	-	20.011.051
275	Kab. Barito Selatan	-	-	-	770.355
276	Kab. Barito Utara	-	-	-	902.422
277	Kab. Kapuas	-	-	-	1.003.848
278	Kab. Kotawaringin Barat	-	-	-	1.249.892
279	Kab. Kotawaringin Timur	-	-	-	1.253.409
280	Kota Palangkaraya	-	-	-	2.762.787



**PRESIDEN  
REPUBLIK INDONESIA**

- 744 -

**V.12. RINCIAN DANA ALOKASI KHUSUS (DAK) FISIK MENURUT PROVINSI/KABUPATEN/KOTA  
TAHUN ANGGARAN 2025**

(dalam ribuan rupiah)

No	Nama Daerah	Kesehatan			Konektivitas
		Penguatan sistem dan kapasitas pelayanan kesehatan	Keluarga Berencana	Subtotal Kesehatan	Jalan - Layanan Dasar
(1)	(2)	(12)	(13)	(14)	(15)
271	Kab. Melawi	1.333.328	158.228	1.491.556	36.005.126
272	Kab. Kayong Utara	33.368.973	-	33.368.973	28.239.313
273	Kab. Kubu Raya	174.267.711	111.000	174.378.711	-
274	Provinsi Kalimantan Tengah	71.640.869	-	71.640.869	-
275	Kab. Barito Selatan	11.990.250	-	11.990.250	28.605.998
276	Kab. Barito Utara	5.727.087	-	5.727.087	23.868.862
277	Kab. Kapuas	13.971.226	-	13.971.226	29.337.134
278	Kab. Kotawaringin Barat	8.494.022	460.000	8.954.022	31.459.866
279	Kab. Kotawaringin Timur	28.525.304	2.060.000	30.585.304	34.050.000
280	Kota Palangkaraya	253.670	499.000	752.670	-



**PRESIDEN  
REPUBLIK INDONESIA**

- 745 -

**V.12. RINCIAN DANA ALOKASI KHUSUS (DAK) FISIK MENURUT PROVINSI/KABUPATEN/KOTA  
TAHUN ANGGARAN 2025**

(dalam ribuan rupiah)

No	Nama Daerah	Konektivitas			Subtotal Konektivitas
		Jalan - Tematik Pengembangan Ekosistem dan Rantai Pasok Kawasan Industri	Jalan - Tematik Kawasan Produksi Pangan Nasional (KPPN)	Transportasi Perairan Tematik Kawasan Produksi Pangan Nasional (KPPN)	
(1)	(2)	(16)	(17)	(18)	(19)
271	Kab. Melawi	-	-	-	36.005.126
272	Kab. Kayong Utara	-	-	-	28.239.313
273	Kab. Kubu Raya	-	-	-	-
274	Provinsi Kalimantan Tengah	-	25.259.594	-	25.259.594
275	Kab. Barito Selatan	-	-	-	28.605.998
276	Kab. Barito Utara	-	-	-	23.868.862
277	Kab. Kapuas	-	20.640.379	-	49.977.513
278	Kab. Kotawaringin Barat	-	-	-	31.459.866
279	Kab. Kotawaringin Timur	-	26.751.356	-	60.801.356
280	Kota Palangkaraya	-	-	-	-




**PRESIDEN  
REPUBLIK INDONESIA**

- 746 -

**V.12. RINCIAN DANA ALOKASI KHUSUS (DAK) FISIK MENURUT PROVINSI/KABUPATEN/KOTA  
TAHUN ANGGARAN 2025**

(dalam ribuan rupiah)

No	Nama Daerah	Air Minum			
		Air Minum - Layanan Dasar	Air Minum - Tematik Pengentasan Permukiman Kumuh Terpadu	Air Minum - Tematik Pengembangan Ekosistem dan Rantai Pasok Kawasan Industri	Subtotal Air Minum
(1)	(2)	(20)	(21)	(22)	(23)
271	Kab. Melawi	14.265.174	-	-	14.265.174
272	Kab. Kayong Utara	10.390.464	-	-	10.390.464
273	Kab. Kubu Raya	9.950.575	-	-	9.950.575
274	Provinsi Kalimantan Tengah.	-	-	-	-
275	Kab. Barito Selatan	-	-	-	-
276	Kab. Barito Utara	-	-	-	-
277	Kab. Kapuas	-	-	-	-
278	Kab. Kotawaringin Barat	-	-	-	-
279	Kab. Kotawaringin Timur	-	-	-	-
280	Kota Palangkaraya	-	-	-	-



**PRESIDEN  
REPUBLIK INDONESIA**

- 747 -

**V.12. RINCIAN DANA ALOKASI KHUSUS (DAK) FISIK MENURUT PROVINSI/KABUPATEN/KOTA  
TAHUN ANGGARAN 2025**

(dalam ribuan rupiah)

No	Nama Daerah	Sanitasi			Subtotal Sanitasi
		Sanitasi - Layanan Dasar	Sanitasi - Tematik Pengentasan Permukiman Kumuh Terpadu	Sanitasi - Tematik Pengembangan Ekosistem dan Rantai Pasok Kawasan Industri	
(1)	(2)	(24)	(25)	(26)	(27)
271	Kab. Melawi	5.879.725	-	-	5.879.725
272	Kab. Kayong Utara	4.663.361	-	-	4.663.361
273	Kab. Kubu Raya	14.280.560	-	-	14.280.560
274	Provinsi Kalimantan Tengah	-	-	-	-
275	Kab. Barito Selatan	5.262.063	-	-	5.262.063
276	Kab. Barito Utara	10.000.000	-	-	10.000.000
277	Kab. Kapuas	7.177.839	-	-	7.177.839
278	Kab. Kotawaringin Barat	-	-	-	-
279	Kab. Kotawaringin Timur	-	-	-	-
280	Kota Palangkaraya	3.732.073	-	-	3.732.073



**PRESIDEN  
REPUBLIK INDONESIA**

- 748 -

**V.12. RINCIAN DANA ALOKASI KHUSUS (DAK) FISIK MENURUT PROVINSI/KABUPATEN/KOTA  
TAHUN ANGGARAN 2025**

(dalam ribuan rupiah)

No	Nama Daerah	Perumahan dan Permukiman	Irigasi		
		Tematik Pengentasan Permukiman Kumuh Terpadu	Irigasi - Layanan Dasar	Irigasi - Tematik Kawasan Produksi Pangan Nasional (KPPN)	Subtotal Irigasi
(1)	(2)	(28)	(29)	(30)	(31)
271	Kab. Melawi	-	5.516.173	-	5.516.173
272	Kab. Kayong Utara	-	2.698.128	-	2.698.128
273	Kab. Kubu Raya	-	4.027.446	-	4.027.446
274	Provinsi Kalimantan Tengah	-	4.841.641	-	4.841.641
275	Kab. Barito Selatan	-	-	-	-
276	Kab. Barito Utara	-	4.746.707	-	4.746.707
277	Kab. Kapuas	-	-	1.667.250	1.667.250
278	Kab. Kotawaringin Barat	-	-	-	-
279	Kab. Kotawaringin Timur	-	4.428.221	-	4.428.221
280	Kota Palangkaraya	-	-	-	-



**PRESIDEN  
REPUBLIK INDONESIA**

- 749 -

**V.12. RINCIAN DANA ALOKASI KHUSUS (DAK) FISIK MENURUT PROVINSI/KABUPATEN/KOTA  
TAHUN ANGGARAN 2025**

(dalam ribuan rupiah)

No	Nama Daerah	Pangan Pertanian			Pangan Akuatik
		Pertanian - Tematik Kawasan Produksi Pangan Nasional (KPPN)	Pangan - Tematik Kawasan Produksi Pangan Nasional (KPPN)	Subtotal Pangan Pertanian	Tematik Kawasan Produksi Pangan Nasional (KPPN)
(1)	(2)	(32)	(33)	(34)	(35)
271	Kab. Melawi	-	-	-	-
272	Kab. Kayong Utara	5.400.000	-	5.400.000	-
273	Kab. Kubu Raya	-	-	-	-
274	Provinsi Kalimantan Tengah	6.643.942	-	6.643.942	9.025.000
275	Kab. Barito Selatan	-	-	-	-
276	Kab. Barito Utara	-	-	-	-
277	Kab. Kapuas	6.465.836	1.000.000	7.465.836	-
278	Kab. Kotawaringin Barat	-	-	-	-
279	Kab. Kotawaringin Timur	-	-	-	7.952.735
280	Kota Palangkaraya	-	-	-	-



PRESIDEN  
REPUBLIK INDONESIA

- 750 -

V.12. RINCIAN DANA ALOKASI KHUSUS (DAK) FISIK MENURUT PROVINSI/KABUPATEN/KOTA  
TAHUN ANGGARAN 2025

(dalam ribuan rupiah)

No	Nama Daerah	Perdagangan	Industri Kecil dan Menengah	Perlindungan Perempuan dan Anak	TOTAL DAK FISIK
		Tematik Pengembangan Ekosistem dan Rantai Pasok Kawasan Industri	Tematik Pengembangan Ekosistem dan Rantai Pasok Kawasan Industri	Perlindungan Perempuan dan Anak	
(1)	(2)	(36)	(37)	(38)	(39)
271	Kab. Melawi	-	-	-	63.515.434
272	Kab. Kayong Utara	-	-	-	85.060.213
273	Kab. Kubu Raya	-	-	1.275.173	215.473.080
274	Provinsi Kalimantan Tengah	-	-	-	137.422.097
275	Kab. Barito Selatan	-	-	-	46.628.666
276	Kab. Barito Utara	-	-	-	45.245.078
277	Kab. Kapuas	-	-	-	81.263.512
278	Kab. Kotawaringin Barat	-	-	-	41.663.780
279	Kab. Kotawaringin Timur	-	-	-	105.021.025
280	Kota Palangkaraya	-	-	-	7.247.530





**PRESIDEN  
REPUBLIK INDONESIA**

- 751 -

**V.12. RINCIAN DANA ALOKASI KHUSUS (DAK) FISIK MENURUT PROVINSI/KABUPATEN/KOTA  
TAHUN ANGGARAN 2025**

(dalam ribuan rupiah)

No	Nama Daerah	Pendidikan				
		PAUD	SD	SMP	SKB	SMA
(1)	(2)	(3)	(4)	(5)	(6)	(7)
281	Kab. Katingan	1.329.885	-	216.120	-	-
282	Kab. Seruyan	849.926	207.928	-	-	-
283	Kab. Sukamara	449.961	-	218.000	-	-
284	Kab. Lamandau	599.948	-	265.000	-	-
285	Kab. Gunung Mas	799.931	290.579	283.120	-	-
286	Kab. Pulang Pisau	1.424.877	235.478	253.680	-	-
287	Kab. Murung Raya	617.447	200.000	214.814	-	-
288	Kab. Barito Timur	349.970	-	-	-	-
289	Provinsi Kalimantan Selatan	-	-	-	-	2.495.913
290	Kab. Banjar	3.299.715	614.946	228.000	-	-



**PRESIDEN  
REPUBLIK INDONESIA**

- 752 -

**V.12. RINCIAN DANA ALOKASI KHUSUS (DAK) FISIK MENURUT PROVINSI/KABUPATEN/KOTA  
TAHUN ANGGARAN 2025**

(dalam ribuan rupiah)

No	Nama Daerah	Pendidikan			
		SLB	SMK	Perpustakaan	Subtotal Pendidikan
(1)	(2)	(8)	(9)	(10)	(11)
281	Kab. Katingan	-	-	-	1.546.005
282	Kab. Seruyan	-	-	-	1.057.854
283	Kab. Sukamara	-	-	-	667.961
284	Kab. Lamandau	-	-	-	864.948
285	Kab. Gunung Mas	-	-	-	1.373.630
286	Kab. Pulang Pisau	-	-	-	1.914.035
287	Kab. Murung Raya	-	-	-	1.032.261
288	Kab. Barito Timur	-	-	-	349.970
289	Provinsi Kalimantan Selatan	325.500	22.812.000	-	25.633.413
290	Kab. Banjar	-	-	-	4.142.661



**PRESIDEN  
REPUBLIK INDONESIA**

- 753 -

**V.12. RINCIAN DANA ALOKASI KHUSUS (DAK) FISIK MENURUT PROVINSI/KABUPATEN/KOTA  
TAHUN ANGGARAN 2025**

(dalam ribuan rupiah)

No	Nama Daerah	Kesehatan			Konektivitas
		Penguatan sistem dan kapasitas pelayanan kesehatan	Keluarga Berencana	Subtotal Kesehatan	Jalan - Layanan Dasar
(1)	(2)	(12)	(13)	(14)	(15)
281	Kab. Katingan	81.928.437	-	81.928.437	24.510.467
282	Kab. Seruyan	10.694.661	-	10.694.661	27.887.336
283	Kab. Sukamara	3.499.413	-	3.499.413	23.944.530
284	Kab. Lamandau	13.334.707	-	13.334.707	35.983.019
285	Kab. Gunung Mas	10.145.364	-	10.145.364	24.930.229
286	Kab. Pulang Pisau	15.195.411	-	15.195.411	30.903.151
287	Kab. Murung Raya	6.644.492	-	6.644.492	25.054.952
288	Kab. Barito Timur	10.055.682	-	10.055.682	29.586.023
289	Provinsi Kalimantan Selatan	21.384.920	-	21.384.920	-
290	Kab. Banjar	35.319.824	1.580.753	36.900.577	30.289.266



PRESIDEN  
REPUBLIK INDONESIA

- 754 -

V.12. RINCIAN DANA ALOKASI KHUSUS (DAK) FISIK MENURUT PROVINSI/KABUPATEN/KOTA  
TAHUN ANGGARAN 2025

(dalam ribuan rupiah)

No	Nama Daerah	Konektivitas			
		Jalan - Tematik Pengembangan Ekosistem dan Rantai Pasok Kawasan Industri	Jalan - Tematik Kawasan Produksi Pangan Nasional (KPPN)	Transportasi Perairan Tematik Kawasan Produksi Pangan Nasional (KPPN)	Subtotal Konektivitas
(1)	(2)	(16)	(17)	(18)	(19)
281	Kab. Katingan	-	-	-	24.510.467
282	Kab. Seruyan	-	-	-	27.887.336
283	Kab. Sukamara	-	-	-	23.944.530
284	Kab. Lamandau	-	-	-	35.983.019
285	Kab. Gunung Mas	-	-	-	24.930.229
286	Kab. Pulang Pisau	-	23.171.224	-	54.074.375
287	Kab. Murung Raya	-	-	-	25.054.952
288	Kab. Barito Timur	-	-	-	29.586.023
289	Provinsi Kalimantan Selatan	-	25.460.378	-	25.460.378
290	Kab. Banjar	-	-	-	30.289.266



PRESIDEN  
REPUBLIK INDONESIA

- 755 -

V.12. RINCIAN DANA ALOKASI KHUSUS (DAK) FISIK MENURUT PROVINSI/KABUPATEN/KOTA  
TAHUN ANGGARAN 2025

(dalam ribuan rupiah)

No	Nama Daerah	Air Minum			
		Air Minum - Layanan Dasar	Air Minum - Tematik Pengentasan Permukiman Kumuh Terpadu	Air Minum - Tematik Pengembangan Ekosistem dan Rantai Pasok Kawasan Industri	Subtotal Air Minum
(1)	(2)	(20)	(21)	(22)	(23)
281	Kab. Katingan	-	-	-	-
282	Kab. Seruyan	-	-	-	-
283	Kab. Sukamara	-	-	-	-
284	Kab. Lamandau	-	-	-	-
285	Kab. Gunung Mas	-	-	-	-
286	Kab. Pulang Pisau	-	-	-	-
287	Kab. Murung Raya	-	-	-	-
288	Kab. Barito Timur	-	-	-	-
289	Provinsi Kalimantan Selatan	46.999.999	-	-	46.999.999
290	Kab. Banjar	2.360.750	-	-	2.360.750



**PRESIDEN  
REPUBLIK INDONESIA**

- 756 -

**V.12. RINCIAN DANA ALOKASI KHUSUS (DAK) FISIK MENURUT PROVINSI/KABUPATEN/KOTA  
TAHUN ANGGARAN 2025**

(dalam ribuan rupiah)

No	Nama Daerah	Sanitasi			
		Sanitasi - Layanan Dasar	Sanitasi - Tematik Pengentasan Permukiman Kumuh Terpadu	Sanitasi - Tematik Pengembangan Ekosistem dan Rantai Pasok Kawasan Industri	Subtotal Sanitasi
(1)	(2)	(24)	(25)	(26)	(27)
281	Kab. Katingan	-	-	-	-
282	Kab. Seruyan	10.122.582	-	-	10.122.582
283	Kab. Sukamara	-	-	-	-
284	Kab. Lamandau	-	-	-	-
285	Kab. Gunung Mas	-	-	-	-
286	Kab. Pulang Pisau	-	-	-	-
287	Kab. Murung Raya	-	-	-	-
288	Kab. Barito Timur	11.864.875	-	-	11.864.875
289	Provinsi Kalimantan Selatan	-	-	-	-
290	Kab. Banjar	6.194.168	-	-	6.194.168



**PRESIDEN  
REPUBLIK INDONESIA**

- 757 -

**V.12. RINCIAN DANA ALOKASI KHUSUS (DAK) FISIK MENURUT PROVINSI/KABUPATEN/KOTA  
TAHUN ANGGARAN 2025**

(dalam ribuan rupiah)

No	Nama Daerah	Perumahan dan Permukiman	Irigasi		
		Tematik Pengentasan Permukiman Kumuh Terpadu	Irigasi - Layanan Dasar	Irigasi - Tematik Kawasan Produksi Pangan Nasional (KPPN)	Subtotal Irigasi
(1)	(2)	(28)	(29)	(30)	(31)
281	Kab. Katingan	-	-	-	-
282	Kab. Seruyan	-	-	-	-
283	Kab. Sukamara	-	1.259.126	-	1.259.126
284	Kab. Lamandau	-	-	-	-
285	Kab. Gunung Mas	-	-	-	-
286	Kab. Pulang Pisau	-	-	2.565.000	2.565.000
287	Kab. Murung Raya	-	-	-	-
288	Kab. Barito Timur	-	854.407	-	854.407
289	Provinsi Kalimantan Selatan	-	13.955.317	-	13.955.317
290	Kab. Banjar	-	-	-	-



PRESIDEN  
REPUBLIK INDONESIA

- 758 -

V.12. RINCIAN DANA ALOKASI KHUSUS (DAK) FISIK MENURUT PROVINSI/KABUPATEN/KOTA  
TAHUN ANGGARAN 2025

(dalam ribuan rupiah)

No	Nama Daerah	Pangan Pertanian			Pangan Akuatik
		Pertanian - Tematik Kawasan Produksi Pangan Nasional (KPPN)	Pangan - Tematik Kawasan Produksi Pangan Nasional (KPPN)	Subtotal Pangan Pertanian	Tematik Kawasan Produksi Pangan Nasional (KPPN)
(1)	(2)	(32)	(33)	(34)	(35)
281	Kab. Katingan	-	-	-	-
282	Kab. Seruyan	-	-	-	-
283	Kab. Sukamara	-	-	-	-
284	Kab. Lamandau	-	-	-	-
285	Kab. Gunung Mas	-	-	-	-
286	Kab. Pulang Pisau	12.653.887	-	12.653.887	-
287	Kab. Murung Raya	-	-	-	-
288	Kab. Barito Timur	-	-	-	-
289	Provinsi Kalimantan Selatan	-	-	-	7.488.707
290	Kab. Banjar	-	-	-	-





**PRESIDEN  
REPUBLIK INDONESIA**

- 759 -

**V.12. RINCIAN DANA ALOKASI KHUSUS (DAK) FISIK MENURUT PROVINSI/KABUPATEN/KOTA  
TAHUN ANGGARAN 2025**

(dalam ribuan rupiah)

No	Nama Daerah	Perdagangan	Industri Kecil dan Menengah	Perlindungan Perempuan dan Anak	TOTAL DAK FISIK
		Tematik Pengembangan Ekosistem dan Rantai Pasok Kawasan Industri	Tematik Pengembangan Ekosistem dan Rantai Pasok Kawasan Industri	Perlindungan Perempuan dan Anak	
(1)	(2)	(36)	(37)	(38)	(39)
281	Kab. Katingan	-	-	-	107.984.909
282	Kab. Seruyan	-	-	-	49.762.433
283	Kab. Sukamara	-	-	-	29.371.030
284	Kab. Lamandau	-	-	-	50.182.674
285	Kab. Gunung Mas	-	-	-	36.449.223
286	Kab. Pulang Pisau	-	-	-	86.402.708
287	Kab. Murung Raya	-	-	-	32.731.705
288	Kab. Barito Timur	-	-	-	52.710.957
289	Provinsi Kalimantan Selatan	-	-	-	140.922.734
290	Kab. Banjar	-	-	-	79.887.422



**PRESIDEN  
REPUBLIK INDONESIA**

- 760 -

**V.12. RINCIAN DANA ALOKASI KHUSUS (DAK) FISIK MENURUT PROVINSI/KABUPATEN/KOTA  
TAHUN ANGGARAN 2025**

(dalam ribuan rupiah)

No	Nama Daerah	Pendidikan				
		PAUD	SD	SMP	SKB	SMA
(1)	(2)	(3)	(4)	(5)	(6)	(7)
291	Kab. Barito Kuala	1.196.208	649.779	236.224	-	-
292	Kab. Hulu Sungai Selatan	449.961	630.021	-	-	-
293	Kab. Hulu Sungai Tengah	1.187.397	415.855	281.240	-	-
294	Kab. Hulu Sungai Utara	-	-	-	-	-
295	Kab. Kotabaru	-	223.704	216.600	-	-
296	Kab. Tabalong	3.942.159	415.855	228.000	-	-
297	Kab. Tanah Laut	664.942	200.000	360.050	-	-
298	Kab. Tapin	200.000	223.704	214.814	-	-
299	Kota Banjarbaru	-	415.855	-	-	-
300	Kota Banjarmasin	1.187.397	296.297	270.750	-	-



**PRESIDEN  
REPUBLIK INDONESIA**

- 761 -

**V.12. RINCIAN DANA ALOKASI KHUSUS (DAK) FISIK MENURUT PROVINSI/KABUPATEN/KOTA  
TAHUN ANGGARAN 2025**

(dalam ribuan rupiah)

No	Nama Daerah	Pendidikan			
		SLB	SMK	Perpustakaan	Subtotal Pendidikan
<i>(1)</i>	<i>(2)</i>	<i>(8)</i>	<i>(9)</i>	<i>(10)</i>	<i>(11)</i>
291	Kab. Barito Kuala	-	-	-	2.082.211
292	Kab. Hulu Sungai Selatan	-	-	-	1.079.982
293	Kab. Hulu Sungai Tengah	-	-	-	1.884.492
294	Kab. Hulu Sungai Utara	-	-	-	-
295	Kab. Kotabaru	-	-	-	440.304
296	Kab. Tabalong	-	-	-	4.586.014
297	Kab. Tanah Laut	-	-	-	1.224.992
298	Kab. Tapin	-	-	-	638.518
299	Kota Banjarbaru	-	-	-	415.855
300	Kota Banjarmasin	-	-	-	1.754.444



**PRESIDEN  
REPUBLIK INDONESIA**

- 762 -

**V.12. RINCIAN DANA ALOKASI KHUSUS (DAK) FISIK MENURUT PROVINSI/KABUPATEN/KOTA  
TAHUN ANGGARAN 2025**

(dalam ribuan rupiah)

No	Nama Daerah	Kesehatan			Konektivitas
		Penguatan sistem dan kapasitas pelayanan kesehatan	Keluarga Berencana	Subtotal Kesehatan	Jalan - Layanan Dasar
(1)	(2)	(12)	(13)	(14)	(15)
291	Kab. Barito Kuala	33.076.995	717.642	33.794.637	34.800.748
292	Kab. Hulu Sungai Selatan	27.770.460	-	27.770.460	31.172.606
293	Kab. Hulu Sungai Tengah	49.749.628	-	49.749.628	-
294	Kab. Hulu Sungai Utara	5.852.394	-	5.852.394	25.955.652
295	Kab. Kotabaru	36.711.385	-	36.711.385	28.648.807
296	Kab. Tabalong	4.940.000	-	4.940.000	-
297	Kab. Tanah Laut	6.905.615	-	6.905.615	32.757.533
298	Kab. Tapin	14.250.000	-	14.250.000	31.317.624
299	Kota Banjarbaru	33.232.823	-	33.232.823	-
300	Kota Banjarmasin	3.271.660	-	3.271.660	-



PRESIDEN  
REPUBLIK INDONESIA

- 763 -

V.12. RINCIAN DANA ALOKASI KHUSUS (DAK) FISIK MENURUT PROVINSI/KABUPATEN/KOTA  
TAHUN ANGGARAN 2025

(dalam ribuan rupiah)

No	Nama Daerah	Konektivitas			
		Jalan - Tematik Pengembangan Ekosistem dan Rantai Pasok Kawasan Industri	Jalan - Tematik Kawasan Produksi Pangan Nasional (KPPN)	Transportasi Perairan Tematik Kawasan Produksi Pangan Nasional (KPPN)	Subtotal Konektivitas
(1)	(2)	(16)	(17)	(18)	(19)
291	Kab. Barito Kuala	-	-	-	34.800.748
292	Kab. Hulu Sungai Selatan	-	-	-	31.172.606
293	Kab. Hulu Sungai Tengah	-	-	-	-
294	Kab. Hulu Sungai Utara	-	-	-	25.955.652
295	Kab. Kotabaru	-	20.824.035	6.073.000	55.545.842
296	Kab. Tabalong	-	-	-	-
297	Kab. Tanah Laut	-	-	-	32.757.533
298	Kab. Tapin	-	-	-	31.317.624
299	Kota Banjarbaru	-	-	-	-
300	Kota Banjarmasin	-	-	-	-



**PRESIDEN  
REPUBLIK INDONESIA**

- 764 -

**V.12. RINCIAN DANA ALOKASI KHUSUS (DAK) FISIK MENURUT PROVINSI/KABUPATEN/KOTA  
TAHUN ANGGARAN 2025**

(dalam ribuan rupiah)

No	Nama Daerah	Air Minum			
		Air Minum - Layanan Dasar	Air Minum - Tematik Pengentasan Permukiman Kumuh Terpadu	Air Minum - Tematik Pengembangan Ekosistem dan Rantai Pasok Kawasan Industri	Subtotal Air Minum
(1)	(2)	(20)	(21)	(22)	(23)
291	Kab. Barito Kuala	10.469.281	-	-	10.469.281
292	Kab. Hulu Sungai Selatan	-	-	-	-
293	Kab. Hulu Sungai Tengah	-	-	-	-
294	Kab. Hulu Sungai Utara	-	-	-	-
295	Kab. Kotabaru	-	-	-	-
296	Kab. Tabalong	-	-	-	-
297	Kab. Tanah Laut	4.509.806	-	-	4.509.806
298	Kab. Tapin	-	-	-	-
299	Kota Banjarbaru	2.199.077	-	-	2.199.077
300	Kota Banjarmasin	-	-	-	-




**PRESIDEN  
REPUBLIK INDONESIA**

- 765 -

**V.12. RINCIAN DANA ALOKASI KHUSUS (DAK) FISIK MENURUT PROVINSI/KABUPATEN/KOTA  
TAHUN ANGGARAN 2025**

(dalam ribuan rupiah)

No	Nama Daerah	Sanitasi			
		Sanitasi - Layanan Dasar	Sanitasi - Tematik Pengentasan Permukiman Kumuh Terpadu	Sanitasi - Tematik Pengembangan Ekosistem dan Rantai Pasok Kawasan Industri	Subtotal Sanitasi
(1)	(2)	(24)	(25)	(26)	(27)
291	Kab. Barito Kuala	7.507.753	-	-	7.507.753
292	Kab. Hulu Sungai Selatan	-	-	-	-
293	Kab. Hulu Sungai Tengah	-	-	-	-
294	Kab. Hulu Sungai Utara	-	-	-	-
295	Kab. Kotabaru	-	-	-	-
296	Kab. Tabalong	-	-	-	-
297	Kab. Tanah Laut	5.232.480	-	-	5.232.480
298	Kab. Tapin	-	-	-	-
299	Kota Banjarbaru	3.598.143	-	-	3.598.143
300	Kota Banjarmasin	3.920.895	-	-	3.920.895



**PRESIDEN  
REPUBLIK INDONESIA**

- 766 -

**V.12. RINCIAN DANA ALOKASI KHUSUS (DAK) FISIK MENURUT PROVINSI/KABUPATEN/KOTA  
TAHUN ANGGARAN 2025**

(dalam ribuan rupiah)

No	Nama Daerah	Perumahan dan Permukiman	Irigasi		
		Tematik Pengentasan Permukiman Kumuh Terpadu	Irigasi - Layanan Dasar	Irigasi - Tematik Kawasan Produksi Pangan Nasional (KPPN)	Subtotal Irigasi
(1)	(2)	(28)	(29)	(30)	(31)
291	Kab. Barito Kuala	-	5.028.133	-	5.028.133
292	Kab. Hulu Sungai Selatan	-	1.708.814	-	1.708.814
293	Kab. Hulu Sungai Tengah	-	1.034.898	-	1.034.898
294	Kab. Hulu Sungai Utara	-	1.948.648	-	1.948.648
295	Kab. Kotabaru	-	760.901	-	760.901
296	Kab. Tabalong	-	-	-	-
297	Kab. Tanah Laut	-	4.197.088	-	4.197.088
298	Kab. Tapin	-	10.992.373	-	10.992.373
299	Kota Banjarbaru	-	-	-	-
300	Kota Banjarmasin	-	-	-	-





**PRESIDEN  
REPUBLIK INDONESIA**

- 767 -

**V.12. RINCIAN DANA ALOKASI KHUSUS (DAK) FISIK MENURUT PROVINSI/KABUPATEN/KOTA  
TAHUN ANGGARAN 2025**

(dalam ribuan rupiah)

No	Nama Daerah	Pangan Pertanian			Pangan Akuatik
		Pertanian - Tematik Kawasan Produksi Pangan Nasional (KPPN)	Pangan - Tematik Kawasan Produksi Pangan Nasional (KPPN)	Subtotal Pangan Pertanian	Tematik Kawasan Produksi Pangan Nasional (KPPN)
(1)	(2)	(32)	(33)	(34)	(35)
291	Kab. Barito Kuala	-	-	-	-
292	Kab. Hulu Sungai Selatan	-	-	-	-
293	Kab. Hulu Sungai Tengah	-	-	-	-
294	Kab. Hulu Sungai Utara	-	-	-	-
295	Kab. Kotabaru	-	-	-	13.670.500
296	Kab. Tabalong	-	-	-	-
297	Kab. Tanah Laut	-	-	-	-
298	Kab. Tapin	-	-	-	-
299	Kota Banjarbaru	-	-	-	-
300	Kota Banjarmasin	-	-	-	-



**PRESIDEN  
REPUBLIK INDONESIA**

- 768 -

**V.12. RINCIAN DANA ALOKASI KHUSUS (DAK) FISIK MENURUT PROVINSI/KABUPATEN/KOTA  
TAHUN ANGGARAN 2025**

(dalam ribuan rupiah)

No	Nama Daerah	Perdagangan	Industri Kecil dan Menengah	Perlindungan Perempuan dan Anak	TOTAL DAK FISIK
		Tematik Pengembangan Ekosistem dan Rantai Pasok Kawasan Industri	Tematik Pengembangan Ekosistem dan Rantai Pasok Kawasan Industri	Perlindungan Perempuan dan Anak	
(1)	(2)	(36)	(37)	(38)	(39)
291	Kab. Barito Kuala	-	-	-	93.682.763
292	Kab. Hulu Sungai Selatan	-	-	-	61.731.862
293	Kab. Hulu Sungai Tengah	-	-	-	52.669.018
294	Kab. Hulu Sungai Utara	-	-	-	33.756.694
295	Kab. Kotabaru	-	-	-	107.128.932
296	Kab. Tabalong	-	-	-	9.526.014
297	Kab. Tanah Laut	-	-	-	54.827.514
298	Kab. Tapin	-	-	-	57.198.515
299	Kota Banjarbaru	-	-	-	39.445.898
300	Kota Banjarmasin	-	-	-	8.946.999



**PRESIDEN  
REPUBLIK INDONESIA**

- 769 -

**V.12. RINCIAN DANA ALOKASI KHUSUS (DAK) FISIK MENURUT PROVINSI/KABUPATEN/KOTA  
TAHUN ANGGARAN 2025**

(dalam ribuan rupiah)

No	Nama Daerah	Pendidikan				
		PAUD	SD	SMP	SKB	SMA
(1)	(2)	(3)	(4)	(5)	(6)	(7)
301	Kab. Balangan	1.187.397	223.704	207.100	-	-
302	Kab. Tanah Bumbu	1.519.869	453.334	513.000	-	-
303	Provinsi Kalimantan Timur	-	-	-	-	6.520.572
304	Kab. Berau	237.479	200.000	541.500	-	-
305	Kab. Kutai Kartanegara	5.747.003	723.458	487.350	-	-
306	Kab. Kutai Barat	569.951	-	-	-	-
307	Kab. Kutai Timur	1.994.827	380.742	-	-	-
308	Kab. Paser	-	200.000	216.600	-	-
309	Kota Balikpapan	284.975	200.000	324.900	-	-
310	Kota Bontang	-	207.928	-	-	-



**PRESIDEN  
REPUBLIK INDONESIA**

- 770 -

**V.12. RINCIAN DANA ALOKASI KHUSUS (DAK) FISIK MENURUT PROVINSI/KABUPATEN/KOTA  
TAHUN ANGGARAN 2025**

(dalam ribuan rupiah)

No	Nama Daerah	Pendidikan			
		SLB	SMK	Perpustakaan	Subtotal Pendidikan
<i>(1)</i>	<i>(2)</i>	<i>(8)</i>	<i>(9)</i>	<i>(10)</i>	<i>(11)</i>
301	Kab. Balangan	-	-	-	1.618.201
302	Kab. Tanah Bumbu	-	-	-	2.486.203
303	Provinsi Kalimantan Timur	1.910.260	35.822.600	-	44.253.432
304	Kab. Berau	-	-	-	978.979
305	Kab. Kutai Kartanegara	-	-	-	6.957.811
306	Kab. Kutai Barat	-	-	-	569.951
307	Kab. Kutai Timur	-	-	-	2.375.569
308	Kab. Paser	-	-	-	416.600
309	Kota Balikpapan	-	-	-	809.875
310	Kota Bontang	-	-	-	207.928



**PRESIDEN  
REPUBLIK INDONESIA**

- 771 -

**V.12. RINCIAN DANA ALOKASI KHUSUS (DAK) FISIK MENURUT PROVINSI/KABUPATEN/KOTA  
TAHUN ANGGARAN 2025**

(dalam ribuan rupiah)

No	Nama Daerah	Kesehatan			Konektivitas
		Penguatan sistem dan kapasitas pelayanan kesehatan	Keluarga Berencana	Subtotal Kesehatan	Jalan - Layanan Dasar
(1)	(2)	(12)	(13)	(14)	(15)
301	Kab. Balangan	-	-	-	-
302	Kab. Tanah Bumbu	5.567.000	-	5.567.000	32.803.285
303	Provinsi Kalimantan Timur	27.944.442	-	27.944.442	-
304	Kab. Berau	-	-	-	37.767.342
305	Kab. Kutai Kartanegara	16.447.465	-	16.447.465	30.000.695
306	Kab. Kutai Barat	4.855.930	-	4.855.930	-
307	Kab. Kutai Timur	2.722.330	-	2.722.330	38.166.190
308	Kab. Paser	8.288.160	-	8.288.160	34.725.761
309	Kota Balikpapan	-	-	-	-
310	Kota Bontang	2.475.000	-	2.475.000	-



**PRESIDEN  
REPUBLIK INDONESIA**

- 772 -

**V.12. RINCIAN DANA ALOKASI KHUSUS (DAK) FISIK MENURUT PROVINSI/KABUPATEN/KOTA  
TAHUN ANGGARAN 2025**

(dalam ribuan rupiah)

No	Nama Daerah	Konektivitas			
		Jalan - Tematik Pengembangan Ekosistem dan Rantai Pasok Kawasan Industri	Jalan - Tematik Kawasan Produksi Pangan Nasional (KPPN)	Transportasi Perairan Tematik Kawasan Produksi Pangan Nasional (KPPN)	Subtotal Konektivitas
(1)	(2)	(16)	(17)	(18)	(19)
301	Kab. Balangan	-	-	-	-
302	Kab. Tanah Bumbu	-	-	-	32.803.285
303	Provinsi Kalimantan Timur	-	-	-	-
304	Kab. Berau	-	-	-	37.767.342
305	Kab. Kutai Kartanegara	-	-	-	30.000.695
306	Kab. Kutai Barat	-	-	-	-
307	Kab. Kutai Timur	-	-	-	38.166.190
308	Kab. Paser	-	-	-	34.725.761
309	Kota Balikpapan	-	-	-	-
310	Kota Bontang	-	-	-	-



**PRESIDEN  
REPUBLIK INDONESIA**

- 773 -

**V.12. RINCIAN DANA ALOKASI KHUSUS (DAK) FISIK MENURUT PROVINSI/KABUPATEN/KOTA  
TAHUN ANGGARAN 2025**

(dalam ribuan rupiah)

No	Nama Daerah	Air Minum			
		Air Minum - Layanan Dasar	Air Minum - Tematik Pengentasan Permukiman Kumuh Terpadu	Air Minum - Tematik Pengembangan Ekosistem dan Rantai Pasok Kawasan Industri	Subtotal Air Minum
(1)	(2)	(20)	(21)	(22)	(23)
301	Kab. Balangan	-	-	-	-
302	Kab. Tanah Bumbu	-	-	-	-
303	Provinsi Kalimantan Timur	-	-	-	-
304	Kab. Berau	-	-	-	-
305	Kab. Kutai Kartanegara	-	-	-	-
306	Kab. Kutai Barat	-	-	-	-
307	Kab. Kutai Timur	-	-	-	-
308	Kab. Paser	-	-	-	-
309	Kota Balikpapan	-	-	-	-
310	Kota Bontang	-	-	-	-



**PRESIDEN  
REPUBLIK INDONESIA**

- 774 -

**V.12. RINCIAN DANA ALOKASI KHUSUS (DAK) FISIK MENURUT PROVINSI/KABUPATEN/KOTA  
TAHUN ANGGARAN 2025**

(dalam ribuan rupiah)

No	Nama Daerah	Sanitasi			
		Sanitasi - Layanan Dasar	Sanitasi - Tematik Pengentasan Permukiman Kumuh Terpadu	Sanitasi - Tematik Pengembangan Ekosistem dan Rantai Pasok Kawasan Industri	Subtotal Sanitasi
(1)	(2)	(24)	(25)	(26)	(27)
301	Kab. Balangan	-	-	-	-
302	Kab. Tanah Bumbu	-	-	-	-
303	Provinsi Kalimantan Timur	-	-	-	-
304	Kab. Berau	-	-	-	-
305	Kab. Kutai Kartanegara	-	-	-	-
306	Kab. Kutai Barat	-	-	-	-
307	Kab. Kutai Timur	-	-	-	-
308	Kab. Paser	-	-	-	-
309	Kota Balikpapan	1.776.688	-	-	1.776.688
310	Kota Bontang	-	-	-	-





**PRESIDEN  
REPUBLIK INDONESIA**

- 775 -

**V.12. RINCIAN DANA ALOKASI KHUSUS (DAK) FISIK MENURUT PROVINSI/KABUPATEN/KOTA  
TAHUN ANGGARAN 2025**

(dalam ribuan rupiah)

No	Nama Daerah	Perumahan dan Permukiman	Irigasi		
		Tematik Pengentasan Permukiman Kumuh Terpadu	Irigasi - Layanan Dasar	Irigasi - Tematik Kawasan Produksi Pangan Nasional (KPPN)	Subtotal Irigasi
(1)	(2)	(28)	(29)	(30)	(31)
301	Kab. Balangan	-	13.390.709	-	13.390.709
302	Kab. Tanah Bumbu	-	1.139.210	-	1.139.210
303	Provinsi Kalimantan Timur	-	-	-	-
304	Kab. Berau	-	-	-	-
305	Kab. Kutai Kartanegara	-	-	-	-
306	Kab. Kutai Barat	-	-	-	-
307	Kab. Kutai Timur	-	-	-	-
308	Kab. Paser	-	-	-	-
309	Kota Balikpapan	-	-	-	-
310	Kota Bontang	-	-	-	-




**PRESIDEN  
REPUBLIK INDONESIA**

- 776 -

**V.12. RINCIAN DANA ALOKASI KHUSUS (DAK) FISIK MENURUT PROVINSI/KABUPATEN/KOTA  
TAHUN ANGGARAN 2025**

(dalam ribuan rupiah)

No	Nama Daerah	Pangan Pertanian			Pangan Akuatik
		Pertanian - Tematik Kawasan Produksi Pangan Nasional (KPPN)	Pangan - Tematik Kawasan Produksi Pangan Nasional (KPPN)	Subtotal Pangan Pertanian	Tematik Kawasan Produksi Pangan Nasional (KPPN)
(1)	(2)	(32)	(33)	(34)	(35)
301	Kab. Balangan	-	-	-	-
302	Kab. Tanah Bumbu	-	-	-	-
303	Provinsi Kalimantan Timur	-	-	-	-
304	Kab. Berau	-	-	-	-
305	Kab. Kutai Kartanegara	-	-	-	-
306	Kab. Kutai Barat	-	-	-	-
307	Kab. Kutai Timur	-	-	-	-
308	Kab. Paser	-	-	-	-
309	Kota Balikpapan	-	-	-	-
310	Kota Bontang	-	-	-	-



**PRESIDEN  
REPUBLIK INDONESIA**

- 777 -

**V.12. RINCIAN DANA ALOKASI KHUSUS (DAK) FISIK MENURUT PROVINSI/KABUPATEN/KOTA  
TAHUN ANGGARAN 2025**

(dalam ribuan rupiah)

No	Nama Daerah	Perdagangan	Industri Kecil dan Menengah	Perlindungan Perempuan dan Anak	TOTAL DAK FISIK
		Tematik Pengembangan Ekosistem dan Rantai Pasok Kawasan Industri	Tematik Pengembangan Ekosistem dan Rantai Pasok Kawasan Industri	Perlindungan Perempuan dan Anak	
(1)	(2)	(36)	(37)	(38)	(39)
301	Kab. Balangan	-	-	-	15.008.910
302	Kab. Tanah Bumbu	-	-	-	41.995.698
303	Provinsi Kalimantan Timur	-	-	-	72.197.874
304	Kab. Berau	-	-	-	38.746.321
305	Kab. Kutai Kartanegara	-	-	-	53.405.971
306	Kab. Kutai Barat	-	-	-	5.425.881
307	Kab. Kutai Timur	-	-	-	43.264.089
308	Kab. Paser	-	-	-	43.430.521
309	Kota Balikpapan	-	-	-	2.586.563
310	Kota Bontang	-	-	-	2.682.928



**PRESIDEN  
REPUBLIK INDONESIA**

- 778 -

**V.12. RINCIAN DANA ALOKASI KHUSUS (DAK) FISIK MENURUT PROVINSI/KABUPATEN/KOTA  
TAHUN ANGGARAN 2025**

(dalam ribuan rupiah)

No	Nama Daerah	Pendidikan				
		PAUD	SD	SMP	SKB	SMA
(1)	(2)	(3)	(4)	(5)	(6)	(7)
311	Kota Samarinda	-	200.000	216.600	-	-
312	Kab. Penajam Paser Utara	899.922	311.892	-	-	-
313	Kab. Mahakam Ulu	-	-	-	-	-
314	Provinsi Sulawesi Utara	-	-	-	-	859.619
315	Kab. Bolaang Mongondow	936.163	428.897	458.193	-	-
316	Kab. Minahasa	468.081	-	702.250	327.406	-
317	Kab. Kepulauan Sangihe	364.063	214.449	-	-	-
318	Kota Bitung	399.965	263.029	216.120	-	-
319	Kota Manado	-	203.457	-	208.202	-
320	Kab. Kepulauan Talaud	699.939	-	226.120	-	-



**PRESIDEN  
REPUBLIK INDONESIA**

- 779 -

**V.12. RINCIAN DANA ALOKASI KHUSUS (DAK) FISIK MENURUT PROVINSI/KABUPATEN/KOTA  
TAHUN ANGGARAN 2025**

(dalam ribuan rupiah)

No	Nama Daerah	Pendidikan			
		SLB	SMK	Perpustakaan	Subtotal Pendidikan
(1)	(2)	(8)	(9)	(10)	(11)
311	Kota Samarinda	-	-	-	416.600
312	Kab. Penajam Paser Utara	-	-	-	1.211.814
313	Kab. Mahakam Ulu	-	-	-	-
314	Provinsi Sulawesi Utara	-	43.585.060	-	44.444.679
315	Kab. Bolaang Mongondow	-	-	-	1.823.253
316	Kab. Minahasa	-	-	-	1.497.737
317	Kab. Kepulauan Sangihe	-	-	-	578.512
318	Kota Bitung	-	-	-	879.114
319	Kota Manado	-	-	-	411.659
320	Kab. Kepulauan Talaud	-	-	-	926.059



**PRESIDEN  
REPUBLIK INDONESIA**

- 780 -

**V.12. RINCIAN DANA ALOKASI KHUSUS (DAK) FISIK MENURUT PROVINSI/KABUPATEN/KOTA  
TAHUN ANGGARAN 2025**

(dalam ribuan rupiah)

No	Nama Daerah	Kesehatan			Konektivitas
		Penguatan sistem dan kapasitas pelayanan kesehatan	Keluarga Berencana	Subtotal Kesehatan	Jalan - Layanan Dasar
(1)	(2)	(12)	(13)	(14)	(15)
311	Kota Samarinda	16.597.855	-	16.597.855	18.674.483
312	Kab. Penajam Paser Utara	37.642.873	-	37.642.873	32.536.759
313	Kab. Mahakam Ulu	-	-	-	35.368.556
314	Provinsi Sulawesi Utara	121.296.939	-	121.296.939	-
315	Kab. Bolaang Mongondow	20.386.626	-	20.386.626	24.812.659
316	Kab. Minahasa	25.095.853	-	25.095.853	-
317	Kab. Kepulauan Sangihe	6.422.530	-	6.422.530	-
318	Kota Bitung	14.341.783	-	14.341.783	-
319	Kota Manado	20.035.000	-	20.035.000	-
320	Kab. Kepulauan Talaud	9.106.348	-	9.106.348	19.833.447



PRESIDEN  
REPUBLIK INDONESIA

- 781 -

V.12. RINCIAN DANA ALOKASI KHUSUS (DAK) FISIK MENURUT PROVINSI/KABUPATEN/KOTA  
TAHUN ANGGARAN 2025

(dalam ribuan rupiah)

No	Nama Daerah	Konektivitas			Subtotal Konektivitas
		Jalan - Tematik Pengembangan Ekosistem dan Rantai Pasok Kawasan Industri	Jalan - Tematik Kawasan Produksi Pangan Nasional (KPPN)	Transportasi Perairan Tematik Kawasan Produksi Pangan Nasional (KPPN)	
(1)	(2)	(16)	(17)	(18)	(19)
311	Kota Samarinda	-	-	-	18.674.483
312	Kab. Penajam Paser Utara	-	-	-	32.536.759
313	Kab. Mahakam Ulu	-	-	-	35.368.556
314	Provinsi Sulawesi Utara	-	16.194.565	-	16.194.565
315	Kab. Bolaang Mongondow	-	-	-	24.812.659
316	Kab. Minahasa	-	21.436.773	-	21.436.773
317	Kab. Kepulauan Sangihe	-	-	-	-
318	Kota Bitung	-	-	-	-
319	Kota Manado	-	-	-	-
320	Kab. Kepulauan Talaud	-	14.699.814	2.555.499	37.088.760



PRESIDEN  
REPUBLIK INDONESIA

- 782 -

V.12. RINCIAN DANA ALOKASI KHUSUS (DAK) FISIK MENURUT PROVINSI/KABUPATEN/KOTA  
TAHUN ANGGARAN 2025

(dalam ribuan rupiah)

No	Nama Daerah	Air Minum			
		Air Minum - Layanan Dasar	Air Minum - Tematik Pengentasan Permukiman Kumuh Terpadu	Air Minum - Tematik Pengembangan Ekosistem dan Rantai Pasok Kawasan Industri	Subtotal Air Minum
(1)	(2)	(20)	(21)	(22)	(23)
311	Kota Samarinda	-	-	-	-
312	Kab. Penajam Paser Utara	-	-	-	-
313	Kab. Mahakam Ulu	-	-	-	-
314	Provinsi Sulawesi Utara	-	-	-	-
315	Kab. Bolaang Mongondow	1.521.443	-	-	1.521.443
316	Kab. Minahasa	11.030.813	-	-	11.030.813
317	Kab. Kepulauan Sangihe	4.361.938	-	-	4.361.938
318	Kota Bitung	-	-	-	-
319	Kota Manado	-	-	-	-
320	Kab. Kepulauan Talaud	-	-	-	-





PRESIDEN  
REPUBLIK INDONESIA

- 783 -

V.12. RINCIAN DANA ALOKASI KHUSUS (DAK) FISIK MENURUT PROVINSI/KABUPATEN/KOTA  
TAHUN ANGGARAN 2025

(dalam ribuan rupiah)

No	Nama Daerah	Sanitasi			Subtotal Sanitasi
		Sanitasi - Layanan Dasar	Sanitasi - Tematik Pengentasan Permukiman Kumuh Terpadu	Sanitasi - Tematik Pengembangan Ekosistem dan Rantai Pasok Kawasan Industri	
(1)	(2)	(24)	(25)	(26)	(27)
311	Kota Samarinda	-	-	-	-
312	Kab. Penajam Paser Utara	-	-	-	-
313	Kab. Mahakam Ulu	-	-	-	-
314	Provinsi Sulawesi Utara	-	-	-	-
315	Kab. Bolaang Mongondow	-	-	-	-
316	Kab. Minahasa	4.145.970	-	-	4.145.970
317	Kab. Kepulauan Sangihe	-	-	-	-
318	Kota Bitung	-	-	-	-
319	Kota Manado	19.320.000	-	-	19.320.000
320	Kab. Kepulauan Talaud	-	-	-	-



**PRESIDEN  
REPUBLIK INDONESIA**

- 784 -

**V.12. RINCIAN DANA ALOKASI KHUSUS (DAK) FISIK MENURUT PROVINSI/KABUPATEN/KOTA  
TAHUN ANGGARAN 2025**

(dalam ribuan rupiah)

No	Nama Daerah	Perumahan dan Permukiman	Irigasi		
		Tematik Pengentasan Permukiman Kumuh Terpadu	Irigasi - Layanan Dasar	Irigasi - Tematik Kawasan Produksi Pangan Nasional (KPPN)	Subtotal Irigasi
(1)	(2)	(28)	(29)	(30)	(31)
311	Kota Samarinda	-	-	-	-
312	Kab. Penajam Paser Utara	-	-	-	-
313	Kab. Mahakam Ulu	-	-	-	-
314	Provinsi Sulawesi Utara	-	-	-	-
315	Kab. Bolaang Mongondow	-	-	-	-
316	Kab. Minahasa	-	2.435.616	-	2.435.616
317	Kab. Kepulauan Sangihe	-	-	-	-
318	Kota Bitung	-	-	-	-
319	Kota Manado	-	-	-	-
320	Kab. Kepulauan Talaud	-	-	-	-



**PRESIDEN  
REPUBLIK INDONESIA**

- 785 -

**V.12. RINCIAN DANA ALOKASI KHUSUS (DAK) FISIK MENURUT PROVINSI/KABUPATEN/KOTA  
TAHUN ANGGARAN 2025**

(dalam ribuan rupiah)

No	Nama Daerah	Pangan Pertanian			Pangan Akuatik
		Pertanian - Tematik Kawasan Produksi Pangan Nasional (KPPN)	Pangan - Tematik Kawasan Produksi Pangan Nasional (KPPN)	Subtotal Pangan Pertanian	Tematik Kawasan Produksi Pangan Nasional (KPPN)
(1)	(2)	(32)	(33)	(34)	(35)
311	Kota Samarinda	-	-	-	-
312	Kab. Penajam Paser Utara	-	-	-	-
313	Kab. Mahakam Ulu	-	-	-	-
314	Provinsi Sulawesi Utara	-	-	-	39.000.000
315	Kab. Bolaang Mongondow	-	-	-	-
316	Kab. Minahasa	-	-	-	8.185.964
317	Kab. Kepulauan Sangihe	-	-	-	-
318	Kota Bitung	-	-	-	-
319	Kota Manado	-	-	-	-
320	Kab. Kepulauan Talaud	-	-	-	12.558.750



PRESIDEN  
REPUBLIK INDONESIA

- 786 -

V.12. RINCIAN DANA ALOKASI KHUSUS (DAK) FISIK MENURUT PROVINSI/KABUPATEN/KOTA  
TAHUN ANGGARAN 2025

(dalam ribuan rupiah)

No	Nama Daerah	Perdagangan	Industri Kecil dan Menengah	Perlindungan Perempuan dan Anak	TOTAL DAK FISIK
		Tematik Pengembangan Ekosistem dan Rantai Pasok Kawasan Industri	Tematik Pengembangan Ekosistem dan Rantai Pasok Kawasan Industri	Perlindungan Perempuan dan Anak	
(1)	(2)	(36)	(37)	(38)	(39)
311	Kota Samarinda	-	-	1.529.158	37.218.096
312	Kab. Penajam Paser Utara	-	-	-	71.391.446
313	Kab. Mahakam Ulu	-	-	-	35.368.556
314	Provinsi Sulawesi Utara	-	-	-	220.936.183
315	Kab. Bolaang Mongondow	-	-	-	48.543.981
316	Kab. Minahasa	-	-	-	73.828.726
317	Kab. Kepulauan Sangihe	-	-	-	11.362.980
318	Kota Bitung	-	-	-	15.220.897
319	Kota Manado	-	-	-	39.766.659
320	Kab. Kepulauan Talaud	-	-	-	59.679.917



**PRESIDEN  
REPUBLIK INDONESIA**

- 787 -

**V.12. RINCIAN DANA ALOKASI KHUSUS (DAK) FISIK MENURUT PROVINSI/KABUPATEN/KOTA  
TAHUN ANGGARAN 2025**

(dalam ribuan rupiah)

No	Nama Daerah	Pendidikan				
		PAUD	SD	SMP	SKB	SMA
(1)	(2)	(3)	(4)	(5)	(6)	(7)
321	Kab. Minahasa Selatan	468.081	214.166	385.240	-	-
322	Kota Tomohon	1.049.909	-	-	-	-
323	Kab. Minahasa Utara	237.479	200.000	-	-	-
324	Kab. Kepulauan Siau Tagulandang Biaro	1.599.862	-	234.277	-	-
325	Kota Kotamobagu	599.948	214.166	-	-	-
326	Kab. Bolaang Mongondow Utara	-	310.305	-	-	-
327	Kab. Minahasa Tenggara	-	242.863	330.120	-	-
328	Kab. Bolaang Mongondow Timur	499.957	214.166	291.385	-	-
329	Kab. Bolaang Mongondow Selatan	249.978	-	-	-	-
330	Provinsi Sulawesi Tengah	-	-	-	-	1.171.519



PRESIDEN  
REPUBLIK INDONESIA

- 788 -

V.12. RINCIAN DANA ALOKASI KHUSUS (DAK) FISIK MENURUT PROVINSI/KABUPATEN/KOTA  
TAHUN ANGGARAN 2025

(dalam ribuan rupiah)

No	Nama Daerah	Pendidikan			
		SLB	SMK	Perpustakaan	Subtotal Pendidikan
(1)	(2)	(8)	(9)	(10)	(11)
321	Kab. Minahasa Selatan	-	-	10.000.000	11.067.487
322	Kota Tomohon	-	-	-	1.049.909
323	Kab. Minahasa Utara	-	-	-	437.479
324	Kab. Kepulauan Siau Tagulandang Biaro	-	-	-	1.834.139
325	Kota Kotamobagu	-	-	-	814.114
326	Kab. Bolaang Mongondow Utara	-	-	-	310.305
327	Kab. Minahasa Tenggara	-	-	-	572.983
328	Kab. Bolaang Mongondow Timur	-	-	-	1.005.508
329	Kab. Bolaang Mongondow Selatan	-	-	-	249.978
330	Provinsi Sulawesi Tengah	-	43.500.000	-	44.671.519




**PRESIDEN  
REPUBLIK INDONESIA**

- 789 -

**V.12. RINCIAN DANA ALOKASI KHUSUS (DAK) FISIK MENURUT PROVINSI/KABUPATEN/KOTA  
TAHUN ANGGARAN 2025**

(dalam ribuan rupiah)

No	Nama Daerah	Kesehatan			Konektivitas
		Penguatan sistem dan kapasitas pelayanan kesehatan	Keluarga Berencana	Subtotal Kesehatan	Jalan - Layanan Dasar
(1)	(2)	(12)	(13)	(14)	(15)
321	Kab. Minahasa Selatan	66.410.144	1.267.052	67.677.196	21.059.149
322	Kota Tomohon	7.867.866	-	7.867.866	29.152.416
323	Kab. Minahasa Utara	10.000.000	1.498.000	11.498.000	-
324	Kab. Kepulauan Siau Tagulandang Biaro	13.198.925	741.662	13.940.587	-
325	Kota Kotamobagu	17.857.050	-	17.857.050	-
326	Kab. Bolaang Mongondow Utara	2.660.000	-	2.660.000	22.683.966
327	Kab. Minahasa Tenggara	1.785.625	-	1.785.625	25.825.975
328	Kab. Bolaang Mongondow Timur	29.273.848	-	29.273.848	30.179.349
329	Kab. Bolaang Mongondow Selatan	203.407.052	-	203.407.052	28.381.056
330	Provinsi Sulawesi Tengah	5.000.000	-	5.000.000	-



**PRESIDEN  
REPUBLIK INDONESIA**

- 790 -

**V.12. RINCIAN DANA ALOKASI KHUSUS (DAK) FISIK MENURUT PROVINSI/KABUPATEN/KOTA  
TAHUN ANGGARAN 2025**

(dalam ribuan rupiah)

No	Nama Daerah	Konektivitas			Subtotal Konektivitas
		Jalan - Tematik Pengembangan Ekosistem dan Rantai Pasok Kawasan Industri	Jalan - Tematik Kawasan Produksi Pangan Nasional (KPPN)	Transportasi Perairan Tematik Kawasan Produksi Pangan Nasional (KPPN)	
(1)	(2)	(16)	(17)	(18)	(19)
321	Kab. Minahasa Selatan	-	-	-	21.059.149
322	Kota Tomohon	-	-	-	29.152.416
323	Kab. Minahasa Utara	-	-	2.163.000	2.163.000
324	Kab. Kepulauan Siau Tagulandang Biaro	-	-	-	-
325	Kota Kotamobagu	-	-	-	-
326	Kab. Bolaang Mongondow Utara	-	-	-	22.683.966
327	Kab. Minahasa Tenggara	-	-	-	25.825.975
328	Kab. Bolaang Mongondow Timur	-	-	-	30.179.349
329	Kab. Bolaang Mongondow Selatan	-	-	-	28.381.056
330	Provinsi Sulawesi Tengah	31.695.509	25.367.752	39.945.265	97.008.526





**PRESIDEN  
REPUBLIK INDONESIA**

- 791 -

**V.12. RINCIAN DANA ALOKASI KHUSUS (DAK) FISIK MENURUT PROVINSI/KABUPATEN/KOTA  
TAHUN ANGGARAN 2025**

(dalam ribuan rupiah)

No	Nama Daerah	Air Minum			
		Air Minum - Layanan Dasar	Air Minum - Tematik Pengentasan Permukiman Kumuh Terpadu	Air Minum - Tematik Pengembangan Ekosistem dan Rantai Pasok Kawasan Industri	Subtotal Air Minum
(1)	(2)	(20)	(21)	(22)	(23)
321	Kab. Minahasa Selatan	7.671.893	-	-	7.671.893
322	Kota Tomohon	4.897.750	-	-	4.897.750
323	Kab. Minahasa Utara	4.875.782	-	-	4.875.782
324	Kab. Kepulauan Siau Tagulandang Biaro	1.517.588	-	-	1.517.588
325	Kota Kotamobagu	1.649.000	-	-	1.649.000
326	Kab. Bolaang Mongondow Utara	7.083.308	-	-	7.083.308
327	Kab. Minahasa Tenggara	10.004.987	-	-	10.004.987
328	Kab. Bolaang Mongondow Timur	9.464.037	-	-	9.464.037
329	Kab. Bolaang Mongondow Selatan	11.182.985	14.718.855	-	25.901.840
330	Provinsi Sulawesi Tengah	-	-	-	-



**PRESIDEN  
REPUBLIK INDONESIA**

- 792 -

**V.12. RINCIAN DANA ALOKASI KHUSUS (DAK) FISIK MENURUT PROVINSI/KABUPATEN/KOTA  
TAHUN ANGGARAN 2025**

(dalam ribuan rupiah)

No	Nama Daerah	Sanitasi			
		Sanitasi - Layanan Dasar	Sanitasi - Tematik Pengentasan Permukiman Kumuh Terpadu	Sanitasi - Tematik Pengembangan Ekosistem dan Rantai Pasok Kawasan Industri	Subtotal Sanitasi
(1)	(2)	(24)	(25)	(26)	(27)
321	Kab. Minahasa Selatan	-	-	-	-
322	Kota Tomohon	2.801.967	-	-	2.801.967
323	Kab. Minahasa Utara	3.373.259	-	-	3.373.259
324	Kab. Kepulauan Siau Tagulandang Biaro	-	-	-	-
325	Kota Kotamobagu	-	-	-	-
326	Kab. Bolaang Mongondow Utara	-	-	-	-
327	Kab. Minahasa Tenggara	-	-	-	-
328	Kab. Bolaang Mongondow Timur	-	-	-	-
329	Kab. Bolaang Mongondow Selatan	-	4.931.522	-	4.931.522
330	Provinsi Sulawesi Tengah	-	-	-	-



PRESIDEN  
REPUBLIK INDONESIA

- 793 -

V.12. RINCIAN DANA ALOKASI KHUSUS (DAK) FISIK MENURUT PROVINSI/KABUPATEN/KOTA  
TAHUN ANGGARAN 2025

(dalam ribuan rupiah)

No	Nama Daerah	Perumahan dan Permukiman	Irigasi		
		Tematik Pengentasan Permukiman Kumuh Terpadu	Irigasi - Layanan Dasar	Irigasi - Tematik Kawasan Produksi Pangan Nasional (KPPN)	Subtotal Irigasi
(1)	(2)	(28)	(29)	(30)	(31)
321	Kab. Minahasa Selatan	-	10.589.636	-	10.589.636
322	Kota Tomohon	-	-	-	-
323	Kab. Minahasa Utara	-	-	-	-
324	Kab. Kepulauan Siau Tagulandang Biaro	-	-	-	-
325	Kota Kotamobagu	-	-	-	-
326	Kab. Bolaang Mongondow Utara	-	-	-	-
327	Kab. Minahasa Tenggara	-	-	-	-
328	Kab. Bolaang Mongondow Timur	-	-	-	-
329	Kab. Bolaang Mongondow Selatan	21.537.600	3.997.227	-	3.997.227
330	Provinsi Sulawesi Tengah	-	20.636.682	-	20.636.682



**PRESIDEN  
REPUBLIK INDONESIA**

- 794 -

**V.12. RINCIAN DANA ALOKASI KHUSUS (DAK) FISIK MENURUT PROVINSI/KABUPATEN/KOTA  
TAHUN ANGGARAN 2025**

(dalam ribuan rupiah)

No	Nama Daerah	Pangan Pertanian			Pangan Akuatik
		Pertanian - Tematik Kawasan Produksi Pangan Nasional (KPPN)	Pangan - Tematik Kawasan Produksi Pangan Nasional (KPPN)	Subtotal Pangan Pertanian	Tematik Kawasan Produksi Pangan Nasional (KPPN)
(1)	(2)	(32)	(33)	(34)	(35)
321	Kab. Minahasa Selatan	-	-	-	-
322	Kota Tomohon	-	-	-	-
323	Kab. Minahasa Utara	-	-	-	13.306.000
324	Kab. Kepulauan Siau Tagulandang Biaro	-	-	-	-
325	Kota Kotamobagu	-	-	-	-
326	Kab. Bolaang Mongondow Utara	-	-	-	-
327	Kab. Minahasa Tenggara	-	-	-	-
328	Kab. Bolaang Mongondow Timur	-	-	-	-
329	Kab. Bolaang Mongondow Selatan	-	-	-	-
330	Provinsi Sulawesi Tengah	-	-	-	43.500.000



**PRESIDEN  
REPUBLIK INDONESIA**

- 795 -

**V.12. RINCIAN DANA ALOKASI KHUSUS (DAK) FISIK MENURUT PROVINSI/KABUPATEN/KOTA  
TAHUN ANGGARAN 2025**

(dalam ribuan rupiah)

No	Nama Daerah	Perdagangan	Industri Kecil dan Menengah	Perlindungan Perempuan dan Anak	TOTAL DAK FISIK
		Tematik Pengembangan Ekosistem dan Rantai Pasok Kawasan Industri	Tematik Pengembangan Ekosistem dan Rantai Pasok Kawasan Industri	Perlindungan Perempuan dan Anak	
<i>(1)</i>	<i>(2)</i>	<i>(36)</i>	<i>(37)</i>	<i>(38)</i>	<i>(39)</i>
321	Kab. Minahasa Selatan	-	-	-	118.065.361
322	Kota Tomohon	-	-	-	45.769.908
323	Kab. Minahasa Utara	-	-	-	35.653.520
324	Kab. Kepulauan Siau Tagulandang Biaro	-	-	-	17.292.314
325	Kota Kotamobagu	-	-	2.322.906	22.643.070
326	Kab. Bolaang Mongondow Utara	-	-	-	32.737.579
327	Kab. Minahasa Tenggara	-	-	-	38.189.570
328	Kab. Bolaang Mongondow Timur	-	-	-	69.922.742
329	Kab. Bolaang Mongondow Selatan	-	-	-	288.406.275
330	Provinsi Sulawesi Tengah	6.400.000	-	-	217.216.727



**PRESIDEN  
REPUBLIK INDONESIA**

- 796 -

**V.12. RINCIAN DANA ALOKASI KHUSUS (DAK) FISIK MENURUT PROVINSI/KABUPATEN/KOTA  
TAHUN ANGGARAN 2025**

(dalam ribuan rupiah)

No	Nama Daerah	Pendidikan				
		PAUD	SD	SMP	SKB	SMA
(1)	(2)	(3)	(4)	(5)	(6)	(7)
331	Kab. Banggai	2.899.749	630.021	226.120	-	-
332	Kab. Banggai Kepulauan	780.135	299.692	342.028	-	-
333	Kab. Buol	312.054	836.844	-	200.000	-
334	Kab. Toli-Toli	1.248.217	608.708	611.360	-	-
335	Kab. Donggala	3.549.693	498.507	-	-	-
336	Kab. Morowali	807.430	-	214.814	-	-
337	Kab. Poso	1.872.325	227.315	362.169	-	-
338	Kota Palu	1.749.849	269.266	228.000	-	-
339	Kab. Parigi Moutong	1.799.844	208.937	226.120	-	-
340	Kab. Tojo Una-Una	949.918	207.928	216.120	-	-



**PRESIDEN  
REPUBLIK INDONESIA**

- 797 -

**V.12. RINCIAN DANA ALOKASI KHUSUS (DAK) FISIK MENURUT PROVINSI/KABUPATEN/KOTA  
TAHUN ANGGARAN 2025**

(dalam ribuan rupiah)

No	Nama Daerah	Pendidikan			
		SLB	SMK	Perpustakaan	Subtotal Pendidikan
(1)	(2)	(8)	(9)	(10)	(11)
331	Kab. Banggai	-	-	-	3.755.890
332	Kab. Banggai Kepulauan	-	-	-	1.421.855
333	Kab. Buol	-	-	-	1.348.898
334	Kab. Toli-Toli	-	-	-	2.468.285
335	Kab. Donggala	-	-	3.200.000	7.248.200
336	Kab. Morowali	-	-	-	1.022.244
337	Kab. Poso	-	-	-	2.461.809
338	Kota Palu	-	-	-	2.247.115
339	Kab. Parigi Moutong	-	-	11.000.000	13.234.901
340	Kab. Tojo Una-Una	-	-	-	1.373.966



**PRESIDEN  
REPUBLIK INDONESIA**

- 798 -

**V.12. RINCIAN DANA ALOKASI KHUSUS (DAK) FISIK MENURUT PROVINSI/KABUPATEN/KOTA  
TAHUN ANGGARAN 2025**

(dalam ribuan rupiah)

No	Nama Daerah	Kesehatan			Konektivitas
		Penguatan sistem dan kapasitas pelayanan kesehatan	Keluarga Berencana	Subtotal Kesehatan	Jalan - Layanan Dasar
(1)	(2)	(12)	(13)	(14)	(15)
331	Kab. Banggai	7.234.249	3.210.000	10.444.249	-
332	Kab. Banggai Kepulauan	12.184.661	489.998	12.674.659	28.069.449
333	Kab. Buol	26.952.735	205.186	27.157.921	29.634.557
334	Kab. Toli-Toli	10.955.711	1.047.503	12.003.214	34.250.228
335	Kab. Donggala	14.311.594	700.000	15.011.594	91.832.257
336	Kab. Morowali	408.801	-	408.801	31.210.894
337	Kab. Poso	7.051.338	2.093.923	9.145.261	51.264.231
338	Kota Palu	23.303.772	1.605.000	24.908.772	56.454.370
339	Kab. Parigi Moutong	26.800.000	3.210.000	30.010.000	46.688.486
340	Kab. Tojo Una-Una	28.728.356	214.481	28.942.837	42.878.522





**PRESIDEN  
REPUBLIK INDONESIA**

- 799 -

**V.12. RINCIAN DANA ALOKASI KHUSUS (DAK) FISIK MENURUT PROVINSI/KABUPATEN/KOTA  
TAHUN ANGGARAN 2025**

(dalam ribuan rupiah)

No	Nama Daerah	Konektivitas			
		Jalan - Tematik Pengembangan Ekosistem dan Rantai Pasok Kawasan Industri	Jalan - Tematik Kawasan Produksi Pangan Nasional (KPPN)	Transportasi Perairan Tematik Kawasan Produksi Pangan Nasional (KPPN)	Subtotal Konektivitas
(1)	(2)	(16)	(17)	(18)	(19)
331	Kab. Banggai	-	-	-	-
332	Kab. Banggai Kepulauan	-	23.187.353	15.000.000	66.256.802
333	Kab. Buol	-	-	-	29.634.557
334	Kab. Toli-Toli	-	-	-	34.250.228
335	Kab. Donggala	-	-	-	91.832.257
336	Kab. Morowali	27.170.768	-	-	58.381.662
337	Kab. Poso	-	-	-	51.264.231
338	Kota Palu	-	-	-	56.454.370
339	Kab. Parigi Moutong	-	-	-	46.688.486
340	Kab. Tojo Una-Una	-	-	-	42.878.522



PRESIDEN  
REPUBLIK INDONESIA

- 800 -

V.12. RINCIAN DANA ALOKASI KHUSUS (DAK) FISIK MENURUT PROVINSI/KABUPATEN/KOTA  
TAHUN ANGGARAN 2025

(dalam ribuan rupiah)

No	Nama Daerah	Air Minum			
		Air Minum - Layanan Dasar	Air Minum - Tematik Pengentasan Permukiman Kumuh Terpadu	Air Minum - Tematik Pengembangan Ekosistem dan Rantai Pasok Kawasan Industri	Subtotal Air Minum
(1)	(2)	(20)	(21)	(22)	(23)
331	Kab. Banggai	2.835.914	-	-	2.835.914
332	Kab. Banggai Kepulauan	11.021.607	-	-	11.021.607
333	Kab. Buol	-	-	-	-
334	Kab. Toli-Toli	13.505.372	-	-	13.505.372
335	Kab. Donggala	13.793.764	-	-	13.793.764
336	Kab. Morowali	6.532.544	-	6.961.000	13.493.544
337	Kab. Poso	20.717.625	-	-	20.717.625
338	Kota Palu	5.600.000	-	-	5.600.000
339	Kab. Parigi Moutong	1.100.534	-	-	1.100.534
340	Kab. Tojo Una-Una	3.600.000	-	-	3.600.000



**PRESIDEN  
REPUBLIK INDONESIA**

- 801 -

**V.12. RINCIAN DANA ALOKASI KHUSUS (DAK) FISIK MENURUT PROVINSI/KABUPATEN/KOTA  
TAHUN ANGGARAN 2025**

(dalam ribuan rupiah)

No	Nama Daerah	Sanitasi			
		Sanitasi - Layanan Dasar	Sanitasi - Tematik Pengentasan Permukiman Kumuh Terpadu	Sanitasi - Tematik Pengembangan Ekosistem dan Rantai Pasok Kawasan Industri	Subtotal Sanitasi
(1)	(2)	(24)	(25)	(26)	(27)
331	Kab. Banggai	-	-	-	-
332	Kab. Banggai Kepulauan	3.972.588	-	-	3.972.588
333	Kab. Buol	-	-	-	-
334	Kab. Toli-Toli	-	-	-	-
335	Kab. Donggala	-	-	-	-
336	Kab. Morowali	14.833.326	-	2.230.425	17.063.751
337	Kab. Poso	4.755.000	-	-	4.755.000
338	Kota Palu	-	-	-	-
339	Kab. Parigi Moutong	13.485.689	-	-	13.485.689
340	Kab. Tojo Una-Una	1.500.000	-	-	1.500.000



**PRESIDEN  
REPUBLIK INDONESIA**

- 802 -

**V.12. RINCIAN DANA ALOKASI KHUSUS (DAK) FISIK MENURUT PROVINSI/KABUPATEN/KOTA  
TAHUN ANGGARAN 2025**

(dalam ribuan rupiah)

No	Nama Daerah	Perumahan dan Permukiman	Irigasi		
		Tematik Pengentasan Permukiman Kumuh Terpadu	Irigasi - Layanan Dasar	Irigasi - Tematik Kawasan Produksi Pangan Nasional (KPPN)	Subtotal Irigasi
(1)	(2)	(28)	(29)	(30)	(31)
331	Kab. Banggai	-	-	-	-
332	Kab. Banggai Kepulauan	-	-	-	-
333	Kab. Buol	-	-	-	-
334	Kab. Toli-Toli	-	7.517.078	-	7.517.078
335	Kab. Donggala	-	5.294.818	-	5.294.818
336	Kab. Morowali	-	-	-	-
337	Kab. Poso	-	14.560.750	-	14.560.750
338	Kota Palu	-	-	-	-
339	Kab. Parigi Moutong	-	2.498.267	-	2.498.267
340	Kab. Tojo Una-Una	-	-	-	-



**PRESIDEN  
REPUBLIK INDONESIA**

- 803 -

**V.12. RINCIAN DANA ALOKASI KHUSUS (DAK) FISIK MENURUT PROVINSI/KABUPATEN/KOTA  
TAHUN ANGGARAN 2025**

(dalam ribuan rupiah)

No	Nama Daerah	Pangan Pertanian			Pangan Akuatik
		Pertanian - Tematik Kawasan Produksi Pangan Nasional (KPPN)	Pangan - Tematik Kawasan Produksi Pangan Nasional (KPPN)	Subtotal Pangan Pertanian	Tematik Kawasan Produksi Pangan Nasional (KPPN)
(1)	(2)	(32)	(33)	(34)	(35)
331	Kab. Banggai	-	-	-	-
332	Kab. Banggai Kepulauan	-	-	-	18.693.991
333	Kab. Buol	-	-	-	-
334	Kab. Toli-Toli	-	-	-	-
335	Kab. Donggala	-	-	-	-
336	Kab. Morowali	-	-	-	-
337	Kab. Poso	-	-	-	-
338	Kota Palu	-	-	-	-
339	Kab. Parigi Moutong	300.001	-	300.001	-
340	Kab. Tojo Una-Una	-	-	-	5.000.000



PRESIDEN  
REPUBLIK INDONESIA

- 804 -

V.12. RINCIAN DANA ALOKASI KHUSUS (DAK) FISIK MENURUT PROVINSI/KABUPATEN/KOTA  
TAHUN ANGGARAN 2025

(dalam ribuan rupiah)

No	Nama Daerah	Perdagangan	Industri Kecil dan Menengah	Perlindungan Perempuan dan Anak	TOTAL DAK FISIK
		Tematik Pengembangan Ekosistem dan Rantai Pasok Kawasan Industri	Tematik Pengembangan Ekosistem dan Rantai Pasok Kawasan Industri	Perlindungan Perempuan dan Anak	
<i>(1)</i>	<i>(2)</i>	<i>(36)</i>	<i>(37)</i>	<i>(38)</i>	<i>(39)</i>
331	Kab. Banggai	-	-	-	17.036.053
332	Kab. Banggai Kepulauan	-	-	-	114.041.502
333	Kab. Buol	-	-	-	58.141.376
334	Kab. Toli-Toli	-	-	-	69.744.177
335	Kab. Donggala	-	-	-	133.180.633
336	Kab. Morowali	30.000.000	25.000.000	-	145.370.002
337	Kab. Poso	-	-	-	102.904.676
338	Kota Palu	-	-	-	89.210.257
339	Kab. Parigi Moutong	-	-	-	107.317.878
340	Kab. Tojo Una-Una	-	-	-	83.295.325



**PRESIDEN  
REPUBLIK INDONESIA**

- 805 -

**V.12. RINCIAN DANA ALOKASI KHUSUS (DAK) FISIK MENURUT PROVINSI/KABUPATEN/KOTA  
TAHUN ANGGARAN 2025**

(dalam ribuan rupiah)

No	Nama Daerah	Pendidikan				
		PAUD	SD	SMP	SKB	SMA
(1)	(2)	(3)	(4)	(5)	(6)	(7)
341	Kab. Sigi	-	-	-	-	-
342	Kab. Banggai Laut	427.463	757.003	234.277	-	-
343	Kab. Morowali Utara	1.149.901	-	218.000	-	-
344	Provinsi Sulawesi Selatan	-	-	-	-	3.325.491
345	Kab. Bantaeng	649.944	200.000	-	-	-
346	Kab. Barru	299.974	235.478	-	-	-
347	Kab. Bone	2.548.442	1.734.888	537.390	-	-
348	Kab. Bulukumba	6.917.201	1.435.197	262.831	-	-
349	Kab. Enrekang	849.926	229.630	214.814	-	-
350	Kab. Gowa	6.189.074	1.220.748	234.277	-	-



**PRESIDEN  
REPUBLIK INDONESIA**

- 806 -

**V.12. RINCIAN DANA ALOKASI KHUSUS (DAK) FISIK MENURUT PROVINSI/KABUPATEN/KOTA  
TAHUN ANGGARAN 2025**

(dalam ribuan rupiah)

No	Nama Daerah	Pendidikan			
		SLB	SMK	Perpustakaan	Subtotal Pendidikan
<i>(1)</i>	<i>(2)</i>	<i>(8)</i>	<i>(9)</i>	<i>(10)</i>	<i>(11)</i>
341	Kab. Sigi	-	-	-	-
342	Kab. Banggai Laut	-	-	-	1.418.743
343	Kab. Morowali Utara	-	-	-	1.367.901
344	Provinsi Sulawesi Selatan	4.939.000	58.500.000	-	66.764.491
345	Kab. Bantaeng	-	-	-	849.944
346	Kab. Barru	-	-	-	535.452
347	Kab. Bone	-	-	-	4.820.720
348	Kab. Bulukumba	-	-	-	8.615.229
349	Kab. Enrekang	-	-	-	1.294.370
350	Kab. Gowa	-	-	-	7.644.099





**PRESIDEN  
REPUBLIK INDONESIA**

- 807 -

**V.12. RINCIAN DANA ALOKASI KHUSUS (DAK) FISIK MENURUT PROVINSI/KABUPATEN/KOTA  
TAHUN ANGGARAN 2025**

(dalam ribuan rupiah)

No	Nama Daerah	Kesehatan			Konektivitas
		Penguatan sistem dan kapasitas pelayanan kesehatan	Keluarga Berencana	Subtotal Kesehatan	Jalan - Layanan Dasar
(1)	(2)	(12)	(13)	(14)	(15)
341	Kab. Sigi	6.067.292	446.851	6.514.143	43.983.434
342	Kab. Banggai Laut	1.753.808	-	1.753.808	35.186.162
343	Kab. Morowali Utara	8.407.500	736.997	9.144.497	53.305.562
344	Provinsi Sulawesi Selatan	75.362.805	-	75.362.805	-
345	Kab. Bantaeng	-	-	-	-
346	Kab. Barru	13.208.805	1.109.763	14.318.568	-
347	Kab. Bone	9.766.294	608.403	10.374.697	43.771.909
348	Kab. Bulukumba	92.654.311	431.453	93.085.764	-
349	Kab. Enrekang	22.011.067	756.490	22.767.557	-
350	Kab. Gowa	23.830.644	1.353.550	25.184.194	51.172.722



**PRESIDEN  
REPUBLIK INDONESIA**

- 808 -

**V.12. RINCIAN DANA ALOKASI KHUSUS (DAK) FISIK MENURUT PROVINSI/KABUPATEN/KOTA  
TAHUN ANGGARAN 2025**

(dalam ribuan rupiah)

No	Nama Daerah	Konektivitas			
		Jalan - Tematik Pengembangan Ekosistem dan Rantai Pasok Kawasan Industri	Jalan - Tematik Kawasan Produksi Pangan Nasional (KPPN)	Transportasi Perairan Tematik Kawasan Produksi Pangan Nasional (KPPN)	Subtotal Konektivitas
(1)	(2)	(16)	(17)	(18)	(19)
341	Kab. Sigi	-	-	-	43.983.434
342	Kab. Banggai Laut	-	28.642.525	-	63.828.687
343	Kab. Morowali Utara	-	-	-	53.305.562
344	Provinsi Sulawesi Selatan	-	18.342.968	-	18.342.968
345	Kab. Bantaeng	-	-	-	-
346	Kab. Barru	-	-	-	-
347	Kab. Bone	-	21.554.882	-	65.326.791
348	Kab. Bulukumba	-	-	-	-
349	Kab. Enrekang	-	-	-	-
350	Kab. Gowa	-	-	-	51.172.722



**PRESIDEN  
REPUBLIK INDONESIA**

- 809 -

**V.12. RINCIAN DANA ALOKASI KHUSUS (DAK) FISIK MENURUT PROVINSI/KABUPATEN/KOTA  
TAHUN ANGGARAN 2025**

(dalam ribuan rupiah)

No	Nama Daerah	Air Minum			
		Air Minum - Layanan Dasar	Air Minum - Tematik Pengentasan Permukiman Kumuh Terpadu	Air Minum - Tematik Pengembangan Ekosistem dan Rantai Pasok Kawasan Industri	Subtotal Air Minum
(1)	(2)	(20)	(21)	(22)	(23)
341	Kab. Sigi	9.789.982	-	-	9.789.982
342	Kab. Banggai Laut	4.511.939	-	-	4.511.939
343	Kab. Morowali Utara	2.000.000	-	-	2.000.000
344	Provinsi Sulawesi Selatan	-	-	-	-
345	Kab. Bantaeng	-	-	-	-
346	Kab. Barru	-	-	-	-
347	Kab. Bone	-	-	-	-
348	Kab. Bulukumba	-	-	-	-
349	Kab. Enrekang	-	-	-	-
350	Kab. Gowa	-	-	-	-



**PRESIDEN  
REPUBLIK INDONESIA**

- 810 -

**V.12. RINCIAN DANA ALOKASI KHUSUS (DAK) FISIK MENURUT PROVINSI/KABUPATEN/KOTA  
TAHUN ANGGARAN 2025**

(dalam ribuan rupiah)

No	Nama Daerah	Sanitasi			
		Sanitasi - Layanan Dasar	Sanitasi - Tematik Pengentasan Permukiman Kumuh Terpadu	Sanitasi - Tematik Pengembangan Ekosistem dan Rantai Pasok Kawasan Industri	Subtotal Sanitasi
(1)	(2)	(24)	(25)	(26)	(27)
341	Kab. Sigi	-	-	-	-
342	Kab. Banggai Laut	3.773.052	-	-	3.773.052
343	Kab. Morowali Utara	400.123	-	-	400.123
344	Provinsi Sulawesi Selatan	-	-	-	-
345	Kab. Bantaeng	4.355.136	-	-	4.355.136
346	Kab. Barru	-	-	-	-
347	Kab. Bone	12.319.784	-	-	12.319.784
348	Kab. Bulukumba	7.255.285	-	-	7.255.285
349	Kab. Enrekang	-	-	-	-
350	Kab. Gowa	3.893.058	-	-	3.893.058



**PRESIDEN  
REPUBLIK INDONESIA**

- 811 -

**V.12. RINCIAN DANA ALOKASI KHUSUS (DAK) FISIK MENURUT PROVINSI/KABUPATEN/KOTA  
TAHUN ANGGARAN 2025**

(dalam ribuan rupiah)

No	Nama Daerah	Perumahan dan Permukiman	Irigasi		
		Tematik Pengentasan Permukiman Kumuh Terpadu	Irigasi - Layanan Dasar	Irigasi - Tematik Kawasan Produksi Pangan Nasional (KPPN)	Subtotal Irigasi
(1)	(2)	(28)	(29)	(30)	(31)
341	Kab. Sigi	-	8.471.709	-	8.471.709
342	Kab. Banggai Laut	-	-	-	-
343	Kab. Morowali Utara	-	-	-	-
344	Provinsi Sulawesi Selatan	-	16.803.341	-	16.803.341
345	Kab. Bantaeng	-	5.064.179	-	5.064.179
346	Kab. Barru	-	1.453.353	-	1.453.353
347	Kab. Bone	-	8.584.044	1.852.000	10.436.044
348	Kab. Bulukumba	-	19.211.670	-	19.211.670
349	Kab. Enrekang	-	4.690.046	-	4.690.046
350	Kab. Gowa	-	6.658.751	-	6.658.751



**PRESIDEN  
REPUBLIK INDONESIA**

- 812 -

**V.12. RINCIAN DANA ALOKASI KHUSUS (DAK) FISIK MENURUT PROVINSI/KABUPATEN/KOTA  
TAHUN ANGGARAN 2025**

(dalam ribuan rupiah)

No	Nama Daerah	Pangan Pertanian			Pangan Akuatik
		Pertanian - Tematik Kawasan Produksi Pangan Nasional (KPPN)	Pangan - Tematik Kawasan Produksi Pangan Nasional (KPPN)	Subtotal Pangan Pertanian	Tematik Kawasan Produksi Pangan Nasional (KPPN)
(1)	(2)	(32)	(33)	(34)	(35)
341	Kab. Sigi	300.001	-	300.001	-
342	Kab. Banggai Laut	-	-	-	12.199.501
343	Kab. Morowali Utara	-	-	-	-
344	Provinsi Sulawesi Selatan	2.507.211	12.000.000	14.507.211	37.500.000
345	Kab. Bantaeng	-	-	-	-
346	Kab. Barru	-	-	-	-
347	Kab. Bone	7.039.333	1.000.000	8.039.333	13.590.188
348	Kab. Bulukumba	-	-	-	-
349	Kab. Enrekang	-	-	-	-
350	Kab. Gowa	-	-	-	-



**PRESIDEN  
REPUBLIK INDONESIA**

- 813 -

**V.12. RINCIAN DANA ALOKASI KHUSUS (DAK) FISIK MENURUT PROVINSI/KABUPATEN/KOTA  
TAHUN ANGGARAN 2025**

(dalam ribuan rupiah)

No	Nama Daerah	Perdagangan	Industri Kecil dan Menengah	Perlindungan Perempuan dan Anak	TOTAL DAK FISIK
		Tematik Pengembangan Ekosistem dan Rantai Pasok Kawasan Industri	Tematik Pengembangan Ekosistem dan Rantai Pasok Kawasan Industri	Perlindungan Perempuan dan Anak	
<i>(1)</i>	<i>(2)</i>	<i>(36)</i>	<i>(37)</i>	<i>(38)</i>	<i>(39)</i>
341	Kab. Sigi	-	-	-	69.059.269
342	Kab. Banggai Laut	-	-	-	87.485.730
343	Kab. Morowali Utara	-	-	-	66.218.083
344	Provinsi Sulawesi Selatan	-	-	-	229.280.816
345	Kab. Bantaeng	-	-	-	10.269.259
346	Kab. Barru	-	-	3.601.561	19.908.934
347	Kab. Bone	-	-	-	124.907.557
348	Kab. Bulukumba	-	-	-	128.167.948
349	Kab. Enrekang	-	-	-	28.751.973
350	Kab. Gowa	-	-	-	94.552.824



**PRESIDEN  
REPUBLIK INDONESIA**

- 814 -

**V.12. RINCIAN DANA ALOKASI KHUSUS (DAK) FISIK MENURUT PROVINSI/KABUPATEN/KOTA  
TAHUN ANGGARAN 2025**

(dalam ribuan rupiah)

No	Nama Daerah	Pendidikan				
		PAUD	SD	SMP	SKB	SMA
<i>(1)</i>	<i>(2)</i>	<i>(3)</i>	<i>(4)</i>	<i>(5)</i>	<i>(6)</i>	<i>(7)</i>
351	Kab. Jeneponto	200.000	-	461.680	-	-
352	Kab. Luwu	2.299.801	542.555	319.939	-	-
353	Kab. Luwu Utara	1.999.827	1.321.539	330.120	-	-
354	Kab. Maros	1.399.879	574.920	281.240	-	-
355	Kab. Pangkajene dan Kepulauan	832.144	763.437	224.240	-	-
356	Kota Palopo	499.957	581.158	-	-	-
357	Kab. Luwu Timur	1.199.896	801.561	426.000	-	-
358	Kab. Pinrang	520.090	1.255.596	478.334	-	-
359	Kab. Sinjai	2.184.379	548.988	343.976	-	-
360	Kab. Kepulauan Selayar	237.479	379.468	224.240	327.406	-





**PRESIDEN  
REPUBLIK INDONESIA**

- 815 -

**V.12. RINCIAN DANA ALOKASI KHUSUS (DAK) FISIK MENURUT PROVINSI/KABUPATEN/KOTA  
TAHUN ANGGARAN 2025**

(dalam ribuan rupiah)

No	Nama Daerah	Pendidikan			
		SLB	SMK	Perpustakaan	Subtotal Pendidikan
(1)	(2)	(8)	(9)	(10)	(11)
351	Kab. Jeneponto	-	-	-	661.680
352	Kab. Luwu	-	-	-	3.162.295
353	Kab. Luwu Utara	-	-	-	3.651.486
354	Kab. Maros	-	-	-	2.256.039
355	Kab. Pangkajene dan Kepulauan	-	-	-	1.819.821
356	Kota Palopo	-	-	10.700.000	11.781.115
357	Kab. Luwu Timur	-	-	-	2.427.457
358	Kab. Pinrang	-	-	-	2.254.020
359	Kab. Sinjai	-	-	-	3.077.343
360	Kab. Kepulauan Selayar	-	-	-	1.168.593



PRESIDEN  
REPUBLIK INDONESIA

- 816 -

V.12. RINCIAN DANA ALOKASI KHUSUS (DAK) FISIK MENURUT PROVINSI/KABUPATEN/KOTA  
TAHUN ANGGARAN 2025

(dalam ribuan rupiah)

No	Nama Daerah	Kesehatan			Konektivitas
		Penguatan sistem dan kapasitas pelayanan kesehatan	Keluarga Berencana	Subtotal Kesehatan	Jalan - Layanan Dasar
(1)	(2)	(12)	(13)	(14)	(15)
351	Kab. Jeneponto	16.381.369	588.179	16.969.548	-
352	Kab. Luwu	11.905.873	660.725	12.566.598	37.783.419
353	Kab. Luwu Utara	15.274.081	739.580	16.013.661	23.890.143
354	Kab. Maros	24.469.075	2.287.660	26.756.735	28.853.068
355	Kab. Pangkajene dan Kepulauan	27.921.565	1.413.418	29.334.983	28.416.628
356	Kota Palopo	4.896.500	-	4.896.500	18.435.338
357	Kab. Luwu Timur	38.555.370	-	38.555.370	29.080.696
358	Kab. Pinrang	28.818.075	2.466.382	31.284.457	-
359	Kab. Sinjai	27.790.466	202.073	27.992.539	31.126.023
360	Kab. Kepulauan Selayar	6.647.411	-	6.647.411	29.064.884



PRESIDEN  
REPUBLIK INDONESIA

- 817 -

V.12. RINCIAN DANA ALOKASI KHUSUS (DAK) FISIK MENURUT PROVINSI/KABUPATEN/KOTA  
TAHUN ANGGARAN 2025

(dalam ribuan rupiah)

No	Nama Daerah	Konektivitas			
		Jalan - Tematik Pengembangan Ekosistem dan Rantai Pasok Kawasan Industri	Jalan - Tematik Kawasan Produksi Pangan Nasional (KPPN)	Transportasi Perairan Tematik Kawasan Produksi Pangan Nasional (KPPN)	Subtotal Konektivitas
(1)	(2)	(16)	(17)	(18)	(19)
351	Kab. Jeneponto	-	-	-	-
352	Kab. Luwu	-	-	-	37.783.419
353	Kab. Luwu Utara	-	-	-	23.890.143
354	Kab. Maros	-	18.567.673	-	47.420.741
355	Kab. Pangkajene dan Kepulauan	-	-	-	28.416.628
356	Kota Palopo	-	-	-	18.435.338
357	Kab. Luwu Timur	-	-	-	29.080.696
358	Kab. Pinrang	-	25.398.106	-	25.398.106
359	Kab. Sinjai	-	-	-	31.126.023
360	Kab. Kepulauan Selayar	-	-	-	29.064.884



PRESIDEN  
REPUBLIK INDONESIA

- 818 -

V.12. RINCIAN DANA ALOKASI KHUSUS (DAK) FISIK MENURUT PROVINSI/KABUPATEN/KOTA  
TAHUN ANGGARAN 2025

(dalam ribuan rupiah)

No	Nama Daerah	Air Minum			
		Air Minum - Layanan Dasar	Air Minum - Tematik Pengentasan Permukiman Kumuh Terpadu	Air Minum - Tematik Pengembangan Ekosistem dan Rantai Pasok Kawasan Industri	Subtotal Air Minum
(1)	(2)	(20)	(21)	(22)	(23)
351	Kab. Jeneponto	-	-	-	-
352	Kab. Luwu	-	-	-	-
353	Kab. Luwu Utara	-	-	-	-
354	Kab. Maros	-	-	-	-
355	Kab. Pangkajene dan Kepulauan	-	-	-	-
356	Kota Palopo	-	105.501	-	105.501
357	Kab. Luwu Timur	-	-	-	-
358	Kab. Pinrang	-	-	-	-
359	Kab. Sinjai	-	-	-	-
360	Kab. Kepulauan Selayar	-	-	-	-



**PRESIDEN  
REPUBLIK INDONESIA**

- 819 -

**V.12. RINCIAN DANA ALOKASI KHUSUS (DAK) FISIK MENURUT PROVINSI/KABUPATEN/KOTA  
TAHUN ANGGARAN 2025**

(dalam ribuan rupiah)

No	Nama Daerah	Sanitasi			
		Sanitasi - Layanan Dasar	Sanitasi - Tematik Pengentasan Permukiman Kumuh Terpadu	Sanitasi - Tematik Pengembangan Ekosistem dan Rantai Pasok Kawasan Industri	Subtotal Sanitasi
(1)	(2)	(24)	(25)	(26)	(27)
351	Kab. Jenepono	-	-	-	-
352	Kab. Luwu	-	-	-	-
353	Kab. Luwu Utara	-	-	-	-
354	Kab. Maros	10.826.696	-	-	10.826.696
355	Kab. Pangkajene dan Kepulauan	-	-	-	-
356	Kota Palopo	3.488.279	838.484	-	4.326.763
357	Kab. Luwu Timur	3.909.199	-	-	3.909.199
358	Kab. Pinrang	-	-	-	-
359	Kab. Sinjai	-	-	-	-
360	Kab. Kepulauan Selayar	10.000.000	-	-	10.000.000



**PRESIDEN  
REPUBLIK INDONESIA**

- 820 -

**V.12. RINCIAN DANA ALOKASI KHUSUS (DAK) FISIK MENURUT PROVINSI/KABUPATEN/KOTA  
TAHUN ANGGARAN 2025**

(dalam ribuan rupiah)

No	Nama Daerah	Perumahan dan Permukiman	Irigasi		
		Tematik Pengentasan Permukiman Kumuh Terpadu	Irigasi - Layanan Dasar	Irigasi - Tematik Kawasan Produksi Pangan Nasional (KPPN)	Subtotal Irigasi
(1)	(2)	(28)	(29)	(30)	(31)
351	Kab. Jenepono	-	-	-	-
352	Kab. Luwu	-	10.806.389	-	10.806.389
353	Kab. Luwu Utara	-	2.498.267	-	2.498.267
354	Kab. Maros	-	7.035.618	-	7.035.618
355	Kab. Pangkajene dan Kepulauan	-	3.897.296	-	3.897.296
356	Kota Palopo	5.941.571	-	-	-
357	Kab. Luwu Timur	-	4.289.154	-	4.289.154
358	Kab. Pinrang	-	1.788.695	-	1.788.695
359	Kab. Sinjai	-	-	-	-
360	Kab. Kepulauan Selayar	-	-	-	-



**PRESIDEN  
REPUBLIK INDONESIA**

- 821 -

**V.12. RINCIAN DANA ALOKASI KHUSUS (DAK) FISIK MENURUT PROVINSI/KABUPATEN/KOTA  
TAHUN ANGGARAN 2025**

(dalam ribuan rupiah)

No	Nama Daerah	Pangan Pertanian			Pangan Akuatik
		Pertanian - Tematik Kawasan Produksi Pangan Nasional (KPPN)	Pangan - Tematik Kawasan Produksi Pangan Nasional (KPPN)	Subtotal Pangan Pertanian	Tematik Kawasan Produksi Pangan Nasional (KPPN)
(1)	(2)	(32)	(33)	(34)	(35)
351	Kab. Jeneponto	-	-	-	-
352	Kab. Luwu	-	-	-	-
353	Kab. Luwu Utara	-	-	-	-
354	Kab. Maros	-	-	-	12.256.000
355	Kab. Pangkajene dan Kepulauan	-	-	-	-
356	Kota Palopo	-	-	-	-
357	Kab. Luwu Timur	-	-	-	-
358	Kab. Pinrang	7.481.054	-	7.481.054	-
359	Kab. Sinjai	-	-	-	-
360	Kab. Kepulauan Selayar	-	-	-	-



**PRESIDEN  
REPUBLIK INDONESIA**

- 822 -

**V.12. RINCIAN DANA ALOKASI KHUSUS (DAK) FISIK MENURUT PROVINSI/KABUPATEN/KOTA  
TAHUN ANGGARAN 2025**

(dalam ribuan rupiah)

No	Nama Daerah	Perdagangan	Industri Kecil dan Menengah	Perlindungan Perempuan dan Anak	TOTAL DAK FISIK
		Tematik Pengembangan Ekosistem dan Rantai Pasok Kawasan Industri	Tematik Pengembangan Ekosistem dan Rantai Pasok Kawasan Industri	Perlindungan Perempuan dan Anak	
(1)	(2)	(36)	(37)	(38)	(39)
351	Kab. Jeneponto	-	-	-	17.631.228
352	Kab. Luwu	-	-	-	64.318.701
353	Kab. Luwu Utara	-	-	-	46.053.557
354	Kab. Maros	-	-	-	106.551.829
355	Kab. Pangkajene dan Kepulauan	-	-	-	63.468.728
356	Kota Palopo	-	-	1.723.438	47.210.226
357	Kab. Luwu Timur	-	-	-	78.261.876
358	Kab. Pinrang	-	-	-	68.206.332
359	Kab. Sinjai	-	-	-	62.195.905
360	Kab. Kepulauan Selayar	-	-	-	46.880.888





**PRESIDEN  
REPUBLIK INDONESIA**

- 823 -

**V.12. RINCIAN DANA ALOKASI KHUSUS (DAK) FISIK MENURUT PROVINSI/KABUPATEN/KOTA  
TAHUN ANGGARAN 2025**

(dalam ribuan rupiah)

No	Nama Daerah	Pendidikan				
		PAUD	SD	SMP	SKB	SMA
(1)	(2)	(3)	(4)	(5)	(6)	(7)
361	Kab. Sidenreng Rappang	312.054	277.711	-	-	-
362	Kab. Soppeng	-	428.897	-	-	-
363	Kab. Takalar	2.808.488	220.882	-	-	-
364	Kab. Tana Toraja	1.248.217	599.384	321.887	-	-
365	Kab. Wajo	4.472.776	813.832	449.780	227.453	-
366	Kota Parepare	-	374.816	-	-	-
367	Kota Makassar	474.959	200.000	-	-	-
368	Kab. Toraja Utara	849.926	214.166	375.478	-	-
369	Provinsi Sulawesi Tenggara	-	-	-	-	2.564.363
370	Kab. Buton	312.054	-	-	-	-



**PRESIDEN  
REPUBLIK INDONESIA**

- 824 -

**V.12. RINCIAN DANA ALOKASI KHUSUS (DAK) FISIK MENURUT PROVINSI/KABUPATEN/KOTA  
TAHUN ANGGARAN 2025**

(dalam ribuan rupiah)

No	Nama Daerah	Pendidikan			
		SLB	SMK	Perpustakaan	Subtotal Pendidikan
(1)	(2)	(8)	(9)	(10)	(11)
361	Kab. Sidenreng Rappang	-	-	-	589.765
362	Kab. Soppeng	-	-	-	428.897
363	Kab. Takalar	-	-	-	3.029.370
364	Kab. Tana Toraja	-	-	-	2.169.488
365	Kab. Wajo	-	-	-	5.963.841
366	Kota Parepare	-	-	-	374.816
367	Kota Makassar	-	-	-	674.959
368	Kab. Toraja Utara	-	-	-	1.439.570
369	Provinsi Sulawesi Tenggara	257.055	20.332.000	-	23.153.418
370	Kab. Buton	-	-	500.000	812.054



**PRESIDEN  
REPUBLIK INDONESIA**

- 825 -

**V.12. RINCIAN DANA ALOKASI KHUSUS (DAK) FISIK MENURUT PROVINSI/KABUPATEN/KOTA  
TAHUN ANGGARAN 2025**

(dalam ribuan rupiah)

No	Nama Daerah	Kesehatan			Konektivitas
		Penguatan sistem dan kapasitas pelayanan kesehatan	Keluarga Berencana	Subtotal Kesehatan	Jalan - Layanan Dasar
(1)	(2)	(12)	(13)	(14)	(15)
361	Kab. Sidenreng Rappang	7.683.713	-	7.683.713	10.858.016
362	Kab. Soppeng	19.875.700	399.777	20.275.477	42.603.101
363	Kab. Takalar	-	2.018.020	2.018.020	6.224.828
364	Kab. Tana Toraja	24.118.067	510.098	24.628.165	-
365	Kab. Wajo	59.522.611	451.660	59.974.271	33.824.499
366	Kota Parepare	8.622.100	-	8.622.100	21.396.464
367	Kota Makassar	2.375.000	1.524.750	3.899.750	-
368	Kab. Toraja Utara	13.242.087	3.016.000	16.258.087	25.661.957
369	Provinsi Sulawesi Tenggara	26.450.000	-	26.450.000	-
370	Kab. Buton	34.143.014	25.123	34.168.137	21.273.571



**PRESIDEN  
REPUBLIK INDONESIA**

- 826 -

**V.12. RINCIAN DANA ALOKASI KHUSUS (DAK) FISIK MENURUT PROVINSI/KABUPATEN/KOTA  
TAHUN ANGGARAN 2025**

(dalam ribuan rupiah)

No	Nama Daerah	Konektivitas			
		Jalan - Tematik Pengembangan Ekosistem dan Rantai Pasok Kawasan Industri	Jalan - Tematik Kawasan Produksi Pangan Nasional (KPPN)	Transportasi Perairan Tematik Kawasan Produksi Pangan Nasional (KPPN)	Subtotal Konektivitas
(1)	(2)	(16)	(17)	(18)	(19)
361	Kab. Sidenreng Rappang	-	-	-	10.858.016
362	Kab. Soppeng	-	-	-	42.603.101
363	Kab. Takalar	-	-	-	6.224.828
364	Kab. Tana Toraja	-	-	-	-
365	Kab. Wajo	-	23.869.900	-	57.694.399
366	Kota Parepare	-	-	-	21.396.464
367	Kota Makassar	-	-	-	-
368	Kab. Toraja Utara	-	-	-	25.661.957
369	Provinsi Sulawesi Tenggara	-	18.325.558	32.953.951	51.279.509
370	Kab. Buton	-	-	-	21.273.571



**PRESIDEN  
REPUBLIK INDONESIA**

- 827 -

**V.12. RINCIAN DANA ALOKASI KHUSUS (DAK) FISIK MENURUT PROVINSI/KABUPATEN/KOTA  
TAHUN ANGGARAN 2025**

(dalam ribuan rupiah)

No	Nama Daerah	Air Minum			
		Air Minum - Layanan Dasar	Air Minum - Tematik Pengentasan Permukiman Kumuh Terpadu	Air Minum - Tematik Pengembangan Ekosistem dan Rantai Pasok Kawasan Industri	Subtotal Air Minum
(1)	(2)	(20)	(21)	(22)	(23)
361	Kab. Sidenreng Rappang	-	-	-	-
362	Kab. Soppeng	-	-	-	-
363	Kab. Takalar	-	-	-	-
364	Kab. Tana Toraja	-	-	-	-
365	Kab. Wajo	-	-	-	-
366	Kota Parepare	-	-	-	-
367	Kota Makassar	-	-	-	-
368	Kab. Toraja Utara	-	-	-	-
369	Provinsi Sulawesi Tenggara	-	-	-	-
370	Kab. Buton	-	-	-	-



**PRESIDEN  
REPUBLIK INDONESIA**

- 828 -

**V.12. RINCIAN DANA ALOKASI KHUSUS (DAK) FISIK MENURUT PROVINSI/KABUPATEN/KOTA  
TAHUN ANGGARAN 2025**

(dalam ribuan rupiah)

No	Nama Daerah	Sanitasi			
		Sanitasi - Layanan Dasar	Sanitasi - Tematik Pengentasan Permukiman Kumuh Terpadu	Sanitasi - Tematik Pengembangan Ekosistem dan Rantai Pasok Kawasan Industri	Subtotal Sanitasi
(1)	(2)	(24)	(25)	(26)	(27)
361	Kab. Sidenreng Rappang	4.617.263	-	-	4.617.263
362	Kab. Soppeng	3.523.181	-	-	3.523.181
363	Kab. Takalar	3.547.140	-	-	3.547.140
364	Kab. Tana Toraja	8.334.132	-	-	8.334.132
365	Kab. Wajo	-	-	-	-
366	Kota Parepare	-	-	-	-
367	Kota Makassar	2.641.988	-	-	2.641.988
368	Kab. Toraja Utara	-	-	-	-
369	Provinsi Sulawesi Tenggara	-	-	-	-
370	Kab. Buton	4.818.880	-	-	4.818.880



**PRESIDEN  
REPUBLIK INDONESIA**

- 829 -

**V.12. RINCIAN DANA ALOKASI KHUSUS (DAK) FISIK MENURUT PROVINSI/KABUPATEN/KOTA  
TAHUN ANGGARAN 2025**

(dalam ribuan rupiah)

No	Nama Daerah	Perumahan dan Permukiman	Irigasi		
		Tematik Pengentasan Permukiman Kumuh Terpadu	Irigasi - Layanan Dasar	Irigasi - Tematik Kawasan Produksi Pangan Nasional (KPPN)	Subtotal Irigasi
(1)	(2)	(28)	(29)	(30)	(31)
361	Kab. Sidenreng Rappang	-	3.564.886	-	3.564.886
362	Kab. Soppeng	-	4.447.647	-	4.447.647
363	Kab. Takalar	-	4.235.854	-	4.235.854
364	Kab. Tana Toraja	-	13.326.754	-	13.326.754
365	Kab. Wajo	-	1.980.262	1.765.075	3.745.337
366	Kota Parepare	-	-	-	-
367	Kota Makassar	-	-	-	-
368	Kab. Toraja Utara	-	2.730.546	-	2.730.546
369	Provinsi Sulawesi Tenggara	-	6.645.389	-	6.645.389
370	Kab. Buton	-	-	-	-



**PRESIDEN  
REPUBLIK INDONESIA**

- 830 -

**V.12. RINCIAN DANA ALOKASI KHUSUS (DAK) FISIK MENURUT PROVINSI/KABUPATEN/KOTA  
TAHUN ANGGARAN 2025**

(dalam ribuan rupiah)

No	Nama Daerah	Pangan Pertanian			Pangan Akuatik
		Pertanian - Tematik Kawasan Produksi Pangan Nasional (KPPN)	Pangan - Tematik Kawasan Produksi Pangan Nasional (KPPN)	Subtotal Pangan Pertanian	Tematik Kawasan Produksi Pangan Nasional (KPPN)
(1)	(2)	(32)	(33)	(34)	(35)
361	Kab. Sidenreng Rappang	-	-	-	-
362	Kab. Soppeng	-	-	-	-
363	Kab. Takalar	-	-	-	-
364	Kab. Tana Toraja	-	-	-	-
365	Kab. Wajo	9.265.408	-	9.265.408	-
366	Kota Parepare	-	-	-	-
367	Kota Makassar	-	-	-	-
368	Kab. Toraja Utara	-	-	-	-
369	Provinsi Sulawesi Tenggara	4.172.714	-	4.172.714	42.000.000
370	Kab. Buton	-	-	-	-





**PRESIDEN  
REPUBLIK INDONESIA**

- 831 -

**V.12. RINCIAN DANA ALOKASI KHUSUS (DAK) FISIK MENURUT PROVINSI/KABUPATEN/KOTA  
TAHUN ANGGARAN 2025**

(dalam ribuan rupiah)

No	Nama Daerah	Perdagangan	Industri Kecil dan Menengah	Perlindungan Perempuan dan Anak	TOTAL DAK FISIK
		Tematik Pengembangan Ekosistem dan Rantai Pasok Kawasan Industri	Tematik Pengembangan Ekosistem dan Rantai Pasok Kawasan Industri	Perlindungan Perempuan dan Anak	
(1)	(2)	(36)	(37)	(38)	(39)
361	Kab. Sidenreng Rappang	-	-	-	27.313.643
362	Kab. Soppeng	-	-	1.596.613	72.874.916
363	Kab. Takalar	-	-	-	19.055.212
364	Kab. Tana Toraja	-	-	-	48.458.539
365	Kab. Wajo	-	-	-	136.643.256
366	Kota Parepare	-	-	-	30.393.380
367	Kota Makassar	-	-	-	7.216.697
368	Kab. Toraja Utara	-	-	-	46.090.160
369	Provinsi Sulawesi Tenggara	-	-	1.570.079	155.271.109
370	Kab. Buton	-	-	1.459.478	62.532.120



**PRESIDEN  
REPUBLIK INDONESIA**

- 832 -

**V.12. RINCIAN DANA ALOKASI KHUSUS (DAK) FISIK MENURUT PROVINSI/KABUPATEN/KOTA  
TAHUN ANGGARAN 2025**

(dalam ribuan rupiah)

No	Nama Daerah	Pendidikan				
		PAUD	SD	SMP	SKB	SMA
(1)	(2)	(3)	(4)	(5)	(6)	(7)
371	Kab. Konawe	1.352.235	435.330	506.888	-	-
372	Kab. Kolaka	-	229.630	285.646	-	-
373	Kab. Muna	2.184.379	514.140	429.638	-	-
374	Kota Kendari	499.957	-	-	-	-
375	Kota Baubau	1.949.831	1.643.212	-	527.312	-
376	Kab. Konawe Selatan	949.918	581.158	281.240	-	-
377	Kab. Bombana	807.430	200.000	420.128	-	-
378	Kab. Wakatobi	949.918	220.403	226.120	-	-
379	Kab. Kolaka Utara	1.349.883	214.166	216.120	-	-
380	Kab. Konawe Utara	522.455	-	-	-	-



PRESIDEN  
REPUBLIK INDONESIA

- 833 -

V.12. RINCIAN DANA ALOKASI KHUSUS (DAK) FISIK MENURUT PROVINSI/KABUPATEN/KOTA  
TAHUN ANGGARAN 2025

(dalam ribuan rupiah)

No	Nama Daerah	Pendidikan			
		SLB	SMK	Perpustakaan	Subtotal Pendidikan
(1)	(2)	(8)	(9)	(10)	(11)
371	Kab. Konawe	-	-	-	2.294.453
372	Kab. Kolaka	-	-	-	515.276
373	Kab. Muna	-	-	-	3.128.157
374	Kota Kendari	-	-	10.800.000	11.299.957
375	Kota Baubau	-	-	-	4.120.355
376	Kab. Konawe Selatan	-	-	-	1.812.316
377	Kab. Bombana	-	-	-	1.427.558
378	Kab. Wakatobi	-	-	-	1.396.441
379	Kab. Kolaka Utara	-	-	-	1.780.169
380	Kab. Konawe Utara	-	-	-	522.455



**PRESIDEN  
REPUBLIK INDONESIA**

- 834 -

**V.12. RINCIAN DANA ALOKASI KHUSUS (DAK) FISIK MENURUT PROVINSI/KABUPATEN/KOTA  
TAHUN ANGGARAN 2025**

(dalam ribuan rupiah)

No	Nama Daerah	Kesehatan			Konektivitas
		Penguatan sistem dan kapasitas pelayanan kesehatan	Keluarga Berencana	Subtotal Kesehatan	Jalan - Layanan Dasar
(1)	(2)	(12)	(13)	(14)	(15)
371	Kab. Konawe	14.028.522	-	14.028.522	28.394.678
372	Kab. Kolaka	11.544.670	-	11.544.670	28.737.984
373	Kab. Muna	19.513.500	829.045	20.342.545	22.813.883
374	Kota Kendari	14.393.351	633.440	15.026.791	-
375	Kota Baubau	2.636.119	136.791	2.772.910	22.326.833
376	Kab. Konawe Selatan	37.516.922	3.049.503	40.566.425	35.561.765
377	Kab. Bombana	30.241.936	-	30.241.936	37.217.647
378	Kab. Wakatobi	11.218.550	-	11.218.550	22.479.860
379	Kab. Kolaka Utara	26.804.500	351.500	27.156.000	32.668.648
380	Kab. Konawe Utara	24.499.075	-	24.499.075	35.195.773



**PRESIDEN  
REPUBLIK INDONESIA**

- 835 -

**V.12. RINCIAN DANA ALOKASI KHUSUS (DAK) FISIK MENURUT PROVINSI/KABUPATEN/KOTA  
TAHUN ANGGARAN 2025**

(dalam ribuan rupiah)

No	Nama Daerah	Konektivitas			
		Jalan - Tematik Pengembangan Ekosistem dan Rantai Pasok Kawasan Industri	Jalan - Tematik Kawasan Produksi Pangan Nasional (KPPN)	Transportasi Perairan Tematik Kawasan Produksi Pangan Nasional (KPPN)	Subtotal Konektivitas
(1)	(2)	(16)	(17)	(18)	(19)
371	Kab. Konawe	-	19.679.239	-	48.073.917
372	Kab. Kolaka	-	-	-	28.737.984
373	Kab. Muna	-	-	-	22.813.883
374	Kota Kendari	-	-	-	-
375	Kota Baubau	-	21.591.886	-	43.918.719
376	Kab. Konawe Selatan	-	-	-	35.561.765
377	Kab. Bombana	-	-	-	37.217.647
378	Kab. Wakatobi	-	22.530.063	323.600	45.333.523
379	Kab. Kolaka Utara	-	-	-	32.668.648
380	Kab. Konawe Utara	-	-	-	35.195.773



PRESIDEN  
REPUBLIK INDONESIA

- 836 -

V.12. RINCIAN DANA ALOKASI KHUSUS (DAK) FISIK MENURUT PROVINSI/KABUPATEN/KOTA  
TAHUN ANGGARAN 2025

(dalam ribuan rupiah)

No	Nama Daerah	Air Minum			
		Air Minum - Layanan Dasar	Air Minum - Tematik Pengentasan Permukiman Kumuh Terpadu	Air Minum - Tematik Pengembangan Ekosistem dan Rantai Pasok Kawasan Industri	Subtotal Air Minum
(1)	(2)	(20)	(21)	(22)	(23)
371	Kab. Konawe	-	-	-	-
372	Kab. Kolaka	-	1.347.119	-	1.347.119
373	Kab. Muna	-	-	-	-
374	Kota Kendari	-	-	-	-
375	Kota Baubau	-	-	-	-
376	Kab. Konawe Selatan	-	-	-	-
377	Kab. Bombana	-	-	-	-
378	Kab. Wakatobi	-	-	-	-
379	Kab. Kolaka Utara	-	-	-	-
380	Kab. Konawe Utara	-	-	-	-



**PRESIDEN  
REPUBLIK INDONESIA**

- 837 -

**V.12. RINCIAN DANA ALOKASI KHUSUS (DAK) FISIK MENURUT PROVINSI/KABUPATEN/KOTA  
TAHUN ANGGARAN 2025**

(dalam ribuan rupiah)

No	Nama Daerah	Sanitasi			
		Sanitasi - Layanan Dasar	Sanitasi - Tematik Pengentasan Permukiman Kumuh Terpadu	Sanitasi - Tematik Pengembangan Ekosistem dan Rantai Pasok Kawasan Industri	Subtotal Sanitasi
(1)	(2)	(24)	(25)	(26)	(27)
371	Kab. Konawe	4.133.978	-	-	4.133.978
372	Kab. Kolaka	4.386.504	1.292.000	-	5.678.504
373	Kab. Muna	5.248.158	-	-	5.248.158
374	Kota Kendari	8.595.563	-	-	8.595.563
375	Kota Baubau	4.201.858	-	-	4.201.858
376	Kab. Konawe Selatan	4.412.206	-	-	4.412.206
377	Kab. Bombana	4.518.491	-	-	4.518.491
378	Kab. Wakatobi	4.205.899	-	-	4.205.899
379	Kab. Kolaka Utara	4.390.818	-	-	4.390.818
380	Kab. Konawe Utara	4.186.692	-	-	4.186.692



PRESIDEN  
REPUBLIK INDONESIA

- 838 -

V.12. RINCIAN DANA ALOKASI KHUSUS (DAK) FISIK MENURUT PROVINSI/KABUPATEN/KOTA  
TAHUN ANGGARAN 2025

(dalam ribuan rupiah)

No	Nama Daerah	Perumahan dan Permukiman	Irigasi		
		Tematik Pengentasan Permukiman Kumuh Terpadu	Irigasi - Layanan Dasar	Irigasi - Tematik Kawasan Produksi Pangan Nasional (KPPN)	Subtotal Irigasi
(1)	(2)	(28)	(29)	(30)	(31)
371	Kab. Konawe	-	9.107.087	-	9.107.087
372	Kab. Kolaka	11.305.100	7.364.890	-	7.364.890
373	Kab. Muna	-	3.297.712	-	3.297.712
374	Kota Kendari	-	-	-	-
375	Kota Baubau	-	-	-	-
376	Kab. Konawe Selatan	-	11.492.027	-	11.492.027
377	Kab. Bombana	-	10.442.755	-	10.442.755
378	Kab. Wakatobi	-	-	-	-
379	Kab. Kolaka Utara	-	-	-	-
380	Kab. Konawe Utara	-	-	-	-





**PRESIDEN  
REPUBLIK INDONESIA**

- 839 -

**V.12. RINCIAN DANA ALOKASI KHUSUS (DAK) FISIK MENURUT PROVINSI/KABUPATEN/KOTA  
TAHUN ANGGARAN 2025**

(dalam ribuan rupiah)

No	Nama Daerah	Pangan Pertanian			Pangan Akuatik
		Pertanian - Tematik Kawasan Produksi Pangan Nasional (KPPN)	Pangan - Tematik Kawasan Produksi Pangan Nasional (KPPN)	Subtotal Pangan Pertanian	Tematik Kawasan Produksi Pangan Nasional (KPPN)
(1)	(2)	(32)	(33)	(34)	(35)
371	Kab. Konawe	4.943.009	2.000.000	6.943.009	-
372	Kab. Kolaka	-	-	-	-
373	Kab. Muna	-	-	-	-
374	Kota Kendari	-	-	-	-
375	Kota Baubau	-	-	-	7.376.000
376	Kab. Konawe Selatan	-	-	-	-
377	Kab. Bombana	-	-	-	-
378	Kab. Wakatobi	-	-	-	14.376.000
379	Kab. Kolaka Utara	-	-	-	-
380	Kab. Konawe Utara	-	-	-	-



**PRESIDEN  
REPUBLIK INDONESIA**

- 840 -

**V.12. RINCIAN DANA ALOKASI KHUSUS (DAK) FISIK MENURUT PROVINSI/KABUPATEN/KOTA  
TAHUN ANGGARAN 2025**

(dalam ribuan rupiah)

No	Nama Daerah	Perdagangan	Industri Kecil dan Menengah	Perlindungan Perempuan dan Anak	TOTAL DAK FISIK
		Tematik Pengembangan Ekosistem dan Rantai Pasok Kawasan Industri	Tematik Pengembangan Ekosistem dan Rantai Pasok Kawasan Industri	Perlindungan Perempuan dan Anak	
(1)	(2)	(36)	(37)	(38)	(39)
371	Kab. Konawe	-	-	-	84.580.966
372	Kab. Kolaka	-	-	-	66.493.543
373	Kab. Muna	-	-	-	54.830.455
374	Kota Kendari	-	-	-	34.922.311
375	Kota Baubau	-	-	-	62.389.842
376	Kab. Konawe Selatan	-	-	-	93.844.739
377	Kab. Bombana	-	-	-	83.848.387
378	Kab. Wakatobi	-	-	-	76.530.413
379	Kab. Kolaka Utara	-	-	-	65.995.635
380	Kab. Konawe Utara	-	-	-	64.403.995



**PRESIDEN  
REPUBLIK INDONESIA**

- 841 -

**V.12. RINCIAN DANA ALOKASI KHUSUS (DAK) FISIK MENURUT PROVINSI/KABUPATEN/KOTA  
TAHUN ANGGARAN 2025**

(dalam ribuan rupiah)

No	Nama Daerah	Pendidikan				
		PAUD	SD	SMP	SKB	SMA
(1)	(2)	(3)	(4)	(5)	(6)	(7)
381	Kab. Buton Utara	1.329.885	220.403	226.120	-	-
382	Kab. Konawe Kepulauan	-	235.556	-	-	-
383	Kab. Kolaka Timur	1.254.926	484.050	-	200.000	-
384	Kab. Muna Barat	249.978	-	-	-	-
385	Kab. Buton Tengah	200.000	214.166	263.120	-	-
386	Kab. Buton Selatan	1.249.892	241.716	226.120	-	-
387	Provinsi Bali	-	-	-	-	395.186
388	Kab. Badung	474.959	395.063	216.600	-	-
389	Kab. Bangli	299.974	-	228.000	-	-
390	Kab. Buleleng	520.090	727.747	236.224	-	-



**PRESIDEN  
REPUBLIK INDONESIA**

- 842 -

**V.12. RINCIAN DANA ALOKASI KHUSUS (DAK) FISIK MENURUT PROVINSI/KABUPATEN/KOTA  
TAHUN ANGGARAN 2025**

(dalam ribuan rupiah)

No	Nama Daerah	Pendidikan			
		SLB	SMK	Perpustakaan	Subtotal Pendidikan
<i>(1)</i>	<i>(2)</i>	<i>(8)</i>	<i>(9)</i>	<i>(10)</i>	<i>(11)</i>
381	Kab. Buton Utara	-	-	-	1.776.408
382	Kab. Konawe Kepulauan	-	-	-	235.556
383	Kab. Kolaka Timur	-	-	-	1.938.976
384	Kab. Muna Barat	-	-	-	249.978
385	Kab. Buton Tengah	-	-	-	677.286
386	Kab. Buton Selatan	-	-	-	1.717.728
387	Provinsi Bali	-	47.705.577	-	48.100.763
388	Kab. Badung	-	-	-	1.086.622
389	Kab. Bangli	-	-	-	527.974
390	Kab. Buleleng	-	-	-	1.484.061



**PRESIDEN  
REPUBLIK INDONESIA**

- 843 -

**V.12. RINCIAN DANA ALOKASI KHUSUS (DAK) FISIK MENURUT PROVINSI/KABUPATEN/KOTA  
TAHUN ANGGARAN 2025**

(dalam ribuan rupiah)

No	Nama Daerah	Kesehatan			Konektivitas
		Penguatan sistem dan kapasitas pelayanan kesehatan	Keluarga Berencana	Subtotal Kesehatan	Jalan - Layanan Dasar
(1)	(2)	(12)	(13)	(14)	(15)
381	Kab. Buton Utara	188.741.403	-	188.741.403	32.115.589
382	Kab. Konawe Kepulauan	185.328.670	-	185.328.670	29.311.015
383	Kab. Kolaka Timur	175.607.711	-	175.607.711	41.388.452
384	Kab. Muna Barat	23.318.900	-	23.318.900	29.574.577
385	Kab. Buton Tengah	185.739.651	-	185.739.651	29.866.131
386	Kab. Buton Selatan	23.528.413	-	23.528.413	27.068.823
387	Provinsi Bali	18.128.137	-	18.128.137	25.740.828
388	Kab. Badung	2.475.000	-	2.475.000	-
389	Kab. Bangli	13.131.449	951.964	14.083.413	-
390	Kab. Buleleng	3.016.880	-	3.016.880	-



**PRESIDEN  
REPUBLIK INDONESIA**

- 844 -

**V.12. RINCIAN DANA ALOKASI KHUSUS (DAK) FISIK MENURUT PROVINSI/KABUPATEN/KOTA  
TAHUN ANGGARAN 2025**

(dalam ribuan rupiah)

No	Nama Daerah	Konektivitas			
		Jalan - Tematik Pengembangan Ekosistem dan Rantai Pasok Kawasan Industri	Jalan - Tematik Kawasan Produksi Pangan Nasional (KPPN)	Transportasi Perairan Tematik Kawasan Produksi Pangan Nasional (KPPN)	Subtotal Konektivitas
(1)	(2)	(16)	(17)	(18)	(19)
381	Kab. Buton Utara	-	-	-	32.115.589
382	Kab. Konawe Kepulauan	-	-	-	29.311.015
383	Kab. Kolaka Timur	-	-	-	41.388.452
384	Kab. Muna Barat	-	-	-	29.574.577
385	Kab. Buton Tengah	-	-	-	29.866.131
386	Kab. Buton Selatan	-	-	-	27.068.823
387	Provinsi Bali	-	-	-	25.740.828
388	Kab. Badung	-	-	-	-
389	Kab. Bangli	-	-	-	-
390	Kab. Buleleng	-	-	-	-



PRESIDEN  
REPUBLIK INDONESIA

- 845 -

V.12. RINCIAN DANA ALOKASI KHUSUS (DAK) FISIK MENURUT PROVINSI/KABUPATEN/KOTA  
TAHUN ANGGARAN 2025

(dalam ribuan rupiah)

No	Nama Daerah	Air Minum			
		Air Minum - Layanan Dasar	Air Minum - Tematik Pengentasan Permukiman Kumuh Terpadu	Air Minum - Tematik Pengembangan Ekosistem dan Rantai Pasok Kawasan Industri	Subtotal Air Minum
<i>(1)</i>	<i>(2)</i>	<i>(20)</i>	<i>(21)</i>	<i>(22)</i>	<i>(23)</i>
381	Kab. Buton Utara	-	-	-	-
382	Kab. Konawe Kepulauan	-	-	-	-
383	Kab. Kolaka Timur	-	-	-	-
384	Kab. Muna Barat	-	-	-	-
385	Kab. Buton Tengah	-	-	-	-
386	Kab. Buton Selatan	-	-	-	-
387	Provinsi Bali	19.773.748	-	-	19.773.748
388	Kab. Badung	-	-	-	-
389	Kab. Bangli	-	-	-	-
390	Kab. Buleleng	-	-	-	-



**PRESIDEN  
REPUBLIK INDONESIA**

- 846 -

**V.12. RINCIAN DANA ALOKASI KHUSUS (DAK) FISIK MENURUT PROVINSI/KABUPATEN/KOTA  
TAHUN ANGGARAN 2025**

(dalam ribuan rupiah)

No	Nama Daerah	Sanitasi			
		Sanitasi - Layanan Dasar	Sanitasi - Tematik Pengentasan Permukiman Kumuh Terpadu	Sanitasi - Tematik Pengembangan Ekosistem dan Rantai Pasok Kawasan Industri	Subtotal Sanitasi
(1)	(2)	(24)	(25)	(26)	(27)
381	Kab. Buton Utara	4.255.204	-	-	4.255.204
382	Kab. Konawe Kepulauan	1.780.331	-	-	1.780.331
383	Kab. Kolaka Timur	12.482.281	-	-	12.482.281
384	Kab. Muna Barat	4.579.065	-	-	4.579.065
385	Kab. Buton Tengah	9.610.682	-	-	9.610.682
386	Kab. Buton Selatan	12.993.293	-	-	12.993.293
387	Provinsi Bali	-	-	-	-
388	Kab. Badung	-	-	-	-
389	Kab. Bangli	-	-	-	-
390	Kab. Buleleng	-	-	-	-





**PRESIDEN  
REPUBLIK INDONESIA**

- 847 -

**V.12. RINCIAN DANA ALOKASI KHUSUS (DAK) FISIK MENURUT PROVINSI/KABUPATEN/KOTA  
TAHUN ANGGARAN 2025**

(dalam ribuan rupiah)

No	Nama Daerah	Perumahan dan Permukiman	Irigasi		
		Tematik Pengentasan Permukiman Kumuh Terpadu	Irigasi - Layanan Dasar	Irigasi - Tematik Kawasan Produksi Pangan Nasional (KPPN)	Subtotal Irigasi
(1)	(2)	(28)	(29)	(30)	(31)
381	Kab. Buton Utara	-	8.993.760	-	8.993.760
382	Kab. Konawe Kepulauan	-	-	-	-
383	Kab. Kolaka Timur	-	2.200.000	-	2.200.000
384	Kab. Muna Barat	-	-	-	-
385	Kab. Buton Tengah	-	-	-	-
386	Kab. Buton Selatan	-	-	-	-
387	Provinsi Bali	-	11.183.241	-	11.183.241
388	Kab. Badung	-	3.512.563	-	3.512.563
389	Kab. Bangli	-	4.496.880	-	4.496.880
390	Kab. Buleleng	-	9.743.418	-	9.743.418



**PRESIDEN  
REPUBLIK INDONESIA**

- 848 -

**V.12. RINCIAN DANA ALOKASI KHUSUS (DAK) FISIK MENURUT PROVINSI/KABUPATEN/KOTA  
TAHUN ANGGARAN 2025**

(dalam ribuan rupiah)

No	Nama Daerah	Pangan Pertanian			Pangan Akuatik
		Pertanian - Tematik Kawasan Produksi Pangan Nasional (KPPN)	Pangan - Tematik Kawasan Produksi Pangan Nasional (KPPN)	Subtotal Pangan Pertanian	Tematik Kawasan Produksi Pangan Nasional (KPPN)
(1)	(2)	(32)	(33)	(34)	(35)
381	Kab. Buton Utara	-	-	-	-
382	Kab. Konawe Kepulauan	-	-	-	-
383	Kab. Kolaka Timur	-	-	-	-
384	Kab. Muna Barat	-	-	-	-
385	Kab. Buton Tengah	-	-	-	-
386	Kab. Buton Selatan	-	-	-	-
387	Provinsi Bali	-	-	-	-
388	Kab. Badung	-	-	-	-
389	Kab. Bangli	-	-	-	-
390	Kab. Buleleng	-	-	-	-



**PRESIDEN  
REPUBLIK INDONESIA**

- 849 -

**V.12. RINCIAN DANA ALOKASI KHUSUS (DAK) FISIK MENURUT PROVINSI/KABUPATEN/KOTA  
TAHUN ANGGARAN 2025**

(dalam ribuan rupiah)

No	Nama Daerah	Perdagangan	Industri Kecil dan Menengah	Perlindungan Perempuan dan Anak	TOTAL DAK FISIK
		Tematik Pengembangan Ekosistem dan Rantai Pasok Kawasan Industri	Tematik Pengembangan Ekosistem dan Rantai Pasok Kawasan Industri	Perlindungan Perempuan dan Anak	
<i>(1)</i>	<i>(2)</i>	<i>(36)</i>	<i>(37)</i>	<i>(38)</i>	<i>(39)</i>
381	Kab. Buton Utara	-	-	-	235.882.364
382	Kab. Konawe Kepulauan	-	-	3.943.190	220.598.762
383	Kab. Kolaka Timur	-	-	-	233.617.420
384	Kab. Muna Barat	-	-	-	57.722.520
385	Kab. Buton Tengah	-	-	-	225.893.750
386	Kab. Buton Selatan	-	-	-	65.308.257
387	Provinsi Bali	-	-	4.132.019	127.058.736
388	Kab. Badung	-	-	-	7.074.185
389	Kab. Bangli	-	-	-	19.108.267
390	Kab. Buleleng	-	-	-	14.244.359



**PRESIDEN  
REPUBLIK INDONESIA**

- 850 -

**V.12. RINCIAN DANA ALOKASI KHUSUS (DAK) FISIK MENURUT PROVINSI/KABUPATEN/KOTA  
TAHUN ANGGARAN 2025**

(dalam ribuan rupiah)

No	Nama Daerah	Pendidikan				
		PAUD	SD	SMP	SKB	SMA
(1)	(2)	(3)	(4)	(5)	(6)	(7)
391	Kab. Gianyar	-	-	216.600	-	-
392	Kab. Jembrana	249.978	623.783	-	-	-
393	Kab. Karangasem	249.978	339.442	-	-	-
394	Kab. Klungkung	-	207.928	-	-	-
395	Kab. Tabanan	1.599.862	857.794	228.000	311.853	-
396	Kota Denpasar	-	493.828	-	-	-
397	Provinsi Nusa Tenggara Barat	-	-	-	-	1.370.672
398	Kab. Bima	3.149.728	1.308.905	603.240	-	-
399	Kab. Dompu	349.970	657.571	357.680	-	-
400	Kab. Lombok Barat	312.054	-	-	-	-



**PRESIDEN  
REPUBLIK INDONESIA**

- 851 -

**V.12. RINCIAN DANA ALOKASI KHUSUS (DAK) FISIK MENURUT PROVINSI/KABUPATEN/KOTA  
TAHUN ANGGARAN 2025**

(dalam ribuan rupiah)

No	Nama Daerah	Pendidikan			
		SLB	SMK	Perpustakaan	Subtotal Pendidikan
<i>(1)</i>	<i>(2)</i>	<i>(8)</i>	<i>(9)</i>	<i>(10)</i>	<i>(11)</i>
391	Kab. Gianyar	-	-	-	216.600
392	Kab. Jembrana	-	-	-	873.761
393	Kab. Karangasem	-	-	-	589.420
394	Kab. Klungkung	-	-	1.000.000	1.207.928
395	Kab. Tabanan	-	-	-	2.997.509
396	Kota Denpasar	-	-	-	493.828
397	Provinsi Nusa Tenggara Barat	866.786	40.416.000	-	42.653.458
398	Kab. Bima	-	-	-	5.061.873
399	Kab. Dompu	-	-	-	1.365.221
400	Kab. Lombok Barat	-	-	10.300.000	10.612.054



**PRESIDEN  
REPUBLIK INDONESIA**

- 852 -

**V.12. RINCIAN DANA ALOKASI KHUSUS (DAK) FISIK MENURUT PROVINSI/KABUPATEN/KOTA  
TAHUN ANGGARAN 2025**

(dalam ribuan rupiah)

No	Nama Daerah	Kesehatan			Konektivitas
		Penguatan sistem dan kapasitas pelayanan kesehatan	Keluarga Berencana	Subtotal Kesehatan	Jalan - Layanan Dasar
(1)	(2)	(12)	(13)	(14)	(15)
391	Kab. Gianyar	46.715.374	-	46.715.374	-
392	Kab. Jembrana	534.043	-	534.043	-
393	Kab. Karangasem	534.704	-	534.704	-
394	Kab. Klungkung	20.701.863	-	20.701.863	-
395	Kab. Tabanan	44.254.520	1.605.000	45.859.520	34.208.250
396	Kota Denpasar	11.518.000	1.524.750	13.042.750	-
397	Provinsi Nusa Tenggara Barat	57.146.419	-	57.146.419	-
398	Kab. Bima	21.384.957	1.225.545	22.610.502	26.125.190
399	Kab. Dompu	3.410.172	-	3.410.172	27.298.536
400	Kab. Lombok Barat	14.356.297	502.452	14.858.749	-



**PRESIDEN  
REPUBLIK INDONESIA**

- 853 -

**V.12. RINCIAN DANA ALOKASI KHUSUS (DAK) FISIK MENURUT PROVINSI/KABUPATEN/KOTA  
TAHUN ANGGARAN 2025**

(dalam ribuan rupiah)

No	Nama Daerah	Konektivitas			
		Jalan - Tematik Pengembangan Ekosistem dan Rantai Pasok Kawasan Industri	Jalan - Tematik Kawasan Produksi Pangan Nasional (KPPN)	Transportasi Perairan Tematik Kawasan Produksi Pangan Nasional (KPPN)	Subtotal Konektivitas
(1)	(2)	(16)	(17)	(18)	(19)
391	Kab. Gianyar	-	-	-	-
392	Kab. Jembrana	-	-	-	-
393	Kab. Karangasem	-	-	-	-
394	Kab. Klungkung	-	-	-	-
395	Kab. Tabanan	-	-	-	34.208.250
396	Kota Denpasar	-	-	-	-
397	Provinsi Nusa Tenggara Barat	-	18.887.301	39.192.124	58.079.425
398	Kab. Bima	-	-	-	26.125.190
399	Kab. Dompu	-	-	-	27.298.536
400	Kab. Lombok Barat	-	21.090.528	-	21.090.528



PRESIDEN  
REPUBLIK INDONESIA

- 854 -

V.12. RINCIAN DANA ALOKASI KHUSUS (DAK) FISIK MENURUT PROVINSI/KABUPATEN/KOTA  
TAHUN ANGGARAN 2025

(dalam ribuan rupiah)

No	Nama Daerah	Air Minum			
		Air Minum - Layanan Dasar	Air Minum - Tematik Pengentasan Permukiman Kumuh Terpadu	Air Minum - Tematik Pengembangan Ekosistem dan Rantai Pasok Kawasan Industri	Subtotal Air Minum
(1)	(2)	(20)	(21)	(22)	(23)
391	Kab. Gianyar	-	-	-	-
392	Kab. Jembrana	-	-	-	-
393	Kab. Karangasem	-	-	-	-
394	Kab. Klungkung	-	-	-	-
395	Kab. Tabanan	-	-	-	-
396	Kota Denpasar	-	-	-	-
397	Provinsi Nusa Tenggara Barat	-	-	-	-
398	Kab. Bima	11.281.971	-	-	11.281.971
399	Kab. Dompu	7.637.066	2.190.000	-	9.827.066
400	Kab. Lombok Barat	11.579.024	-	-	11.579.024





**PRESIDEN  
REPUBLIK INDONESIA**

- 855 -

**V.12. RINCIAN DANA ALOKASI KHUSUS (DAK) FISIK MENURUT PROVINSI/KABUPATEN/KOTA  
TAHUN ANGGARAN 2025**

(dalam ribuan rupiah)

No	Nama Daerah	Sanitasi			
		Sanitasi - Layanan Dasar	Sanitasi - Tematik Pengentasan Permukiman Kumuh Terpadu	Sanitasi - Tematik Pengembangan Ekosistem dan Rantai Pasok Kawasan Industri	Subtotal Sanitasi
(1)	(2)	(24)	(25)	(26)	(27)
391	Kab. Gianyar	2.587.709	-	-	2.587.709
392	Kab. Jembrana	-	-	-	-
393	Kab. Karangasem	-	-	-	-
394	Kab. Klungkung	-	-	-	-
395	Kab. Tabanan	-	-	-	-
396	Kota Denpasar	-	-	-	-
397	Provinsi Nusa Tenggara Barat	-	-	-	-
398	Kab. Bima	-	-	-	-
399	Kab. Dompu	-	1.440.000	-	1.440.000
400	Kab. Lombok Barat	14.702.693	-	-	14.702.693



PRESIDEN  
REPUBLIK INDONESIA

- 856 -

V.12. RINCIAN DANA ALOKASI KHUSUS (DAK) FISIK MENURUT PROVINSI/KABUPATEN/KOTA  
TAHUN ANGGARAN 2025

(dalam ribuan rupiah)

No	Nama Daerah	Perumahan dan Permukiman	Irigasi		
		Tematik Pengentasan Permukiman Kumuh Terpadu	Irigasi - Layanan Dasar	Irigasi - Tematik Kawasan Produksi Pangan Nasional (KPPN)	Subtotal Irigasi
(1)	(2)	(28)	(29)	(30)	(31)
391	Kab. Gianyar	-	5.096.464	-	5.096.464
392	Kab. Jembrana	-	7.844.557	-	7.844.557
393	Kab. Karangasem	-	-	-	-
394	Kab. Klungkung	-	6.965.167	-	6.965.167
395	Kab. Tabanan	-	10.892.443	-	10.892.443
396	Kota Denpasar	-	-	-	-
397	Provinsi Nusa Tenggara Barat	-	15.589.184	-	15.589.184
398	Kab. Bima	-	5.998.372	-	5.998.372
399	Kab. Dompu	10.674.327	-	-	-
400	Kab. Lombok Barat	-	5.294.818	-	5.294.818



**PRESIDEN  
REPUBLIK INDONESIA**

- 857 -

**V.12. RINCIAN DANA ALOKASI KHUSUS (DAK) FISIK MENURUT PROVINSI/KABUPATEN/KOTA  
TAHUN ANGGARAN 2025**

(dalam ribuan rupiah)

No	Nama Daerah	Pangan Pertanian			Pangan Akuatik
		Pertanian - Tematik Kawasan Produksi Pangan Nasional (KPPN)	Pangan - Tematik Kawasan Produksi Pangan Nasional (KPPN)	Subtotal Pangan Pertanian	Tematik Kawasan Produksi Pangan Nasional (KPPN)
(1)	(2)	(32)	(33)	(34)	(35)
391	Kab. Gianyar	-	-	-	-
392	Kab. Jembrana	-	-	-	-
393	Kab. Karangasem	-	-	-	-
394	Kab. Klungkung	-	-	-	-
395	Kab. Tabanan	-	-	-	-
396	Kota Denpasar	-	-	-	-
397	Provinsi Nusa Tenggara Barat	4.223.600	-	4.223.600	50.000.000
398	Kab. Bima	-	-	-	-
399	Kab. Dompu	-	-	-	-
400	Kab. Lombok Barat	-	-	-	14.204.966



**PRESIDEN  
REPUBLIK INDONESIA**

- 858 -

**V.12. RINCIAN DANA ALOKASI KHUSUS (DAK) FISIK MENURUT PROVINSI/KABUPATEN/KOTA  
TAHUN ANGGARAN 2025**

(dalam ribuan rupiah)

No	Nama Daerah	Perdagangan	Industri Kecil dan Menengah	Perlindungan Perempuan dan Anak	TOTAL DAK FISIK
		Tematik Pengembangan Ekosistem dan Rantai Pasok Kawasan Industri	Tematik Pengembangan Ekosistem dan Rantai Pasok Kawasan Industri	Perlindungan Perempuan dan Anak	
(1)	(2)	(36)	(37)	(38)	(39)
391	Kab. Gianyar	-	-	-	54.616.147
392	Kab. Jembrana	-	-	-	9.252.361
393	Kab. Karangasem	-	-	-	1.124.124
394	Kab. Klungkung	-	-	-	28.874.958
395	Kab. Tabanan	-	-	2.968.426	96.926.148
396	Kota Denpasar	-	-	-	13.536.578
397	Provinsi Nusa Tenggara Barat	-	-	1.997.700	229.689.786
398	Kab. Bima	-	-	1.876.178	72.954.086
399	Kab. Dompu	-	-	-	54.015.322
400	Kab. Lombok Barat	-	-	-	92.342.832



**PRESIDEN  
REPUBLIK INDONESIA**

- 859 -

**V.12. RINCIAN DANA ALOKASI KHUSUS (DAK) FISIK MENURUT PROVINSI/KABUPATEN/KOTA  
TAHUN ANGGARAN 2025**

(dalam ribuan rupiah)

No	Nama Daerah	Pendidikan				
		PAUD	SD	SMP	SKB	SMA
(1)	(2)	(3)	(4)	(5)	(6)	(7)
401	Kab. Lombok Tengah	5.512.957	798.285	429.638	-	-
402	Kab. Lombok Timur	8.949.226	988.176	338.240	-	-
403	Kab. Sumbawa	2.132.370	905.509	-	-	-
404	Kota Mataram	549.952	1.143.602	-	-	-
405	Kota Bima	1.849.840	-	-	-	-
406	Kab. Sumbawa Barat	379.967	1.150.620	205.314	-	-
407	Kab. Lombok Utara	799.931	-	243.680	-	-
408	Provinsi Nusa Tenggara Timur	-	-	-	-	1.010.136
409	Kab. Alor	1.424.877	400.989	481.992	-	-
410	Kab. Belu	-	-	273.120	-	-



**PRESIDEN  
REPUBLIK INDONESIA**

- 860 -

**V.12. RINCIAN DANA ALOKASI KHUSUS (DAK) FISIK MENURUT PROVINSI/KABUPATEN/KOTA  
TAHUN ANGGARAN 2025**

(dalam ribuan rupiah)

No	Nama Daerah	Pendidikan			
		SLB	SMK	Perpustakaan	Subtotal Pendidikan
<i>(1)</i>	<i>(2)</i>	<i>(8)</i>	<i>(9)</i>	<i>(10)</i>	<i>(11)</i>
401	Kab. Lombok Tengah	-	-	-	6.740.880
402	Kab. Lombok Timur	-	-	-	10.275.642
403	Kab. Sumbawa	-	-	-	3.037.879
404	Kota Mataram	-	-	-	1.693.554
405	Kota Bima	-	-	-	1.849.840
406	Kab. Sumbawa Barat	-	-	-	1.735.901
407	Kab. Lombok Utara	-	-	-	1.043.611
408	Provinsi Nusa Tenggara Timur	321.800	32.405.148	-	33.737.084
409	Kab. Alor	-	-	-	2.307.858
410	Kab. Belu	-	-	-	273.120



PRESIDEN  
REPUBLIK INDONESIA

- 861 -

V.12. RINCIAN DANA ALOKASI KHUSUS (DAK) FISIK MENURUT PROVINSI/KABUPATEN/KOTA  
TAHUN ANGGARAN 2025

(dalam ribuan rupiah)

No	Nama Daerah	Kesehatan			Konektivitas
		Penguatan sistem dan kapasitas pelayanan kesehatan	Keluarga Berencana	Subtotal Kesehatan	Jalan - Layanan Dasar
(1)	(2)	(12)	(13)	(14)	(15)
401	Kab. Lombok Tengah	26.851.552	502.452	27.354.004	-
402	Kab. Lombok Timur	79.503.439	909.767	80.413.206	13.718.000
403	Kab. Sumbawa	22.736.881	1.703.967	24.440.848	37.017.353
404	Kota Mataram	29.000.000	-	29.000.000	-
405	Kota Bima	170.367.711	344.540	170.712.251	26.535.570
406	Kab. Sumbawa Barat	-	-	-	-
407	Kab. Lombok Utara	10.614.700	1.166.300	11.781.000	-
408	Provinsi Nusa Tenggara Timur	17.995.786	-	17.995.786	-
409	Kab. Alor	27.673.955	551.050	28.225.005	32.284.557
410	Kab. Belu	8.363.944	-	8.363.944	32.471.502



**PRESIDEN  
REPUBLIK INDONESIA**

- 862 -

**V.12. RINCIAN DANA ALOKASI KHUSUS (DAK) FISIK MENURUT PROVINSI/KABUPATEN/KOTA  
TAHUN ANGGARAN 2025**

(dalam ribuan rupiah)

No	Nama Daerah	Konektivitas			
		Jalan - Tematik Pengembangan Ekosistem dan Rantai Pasok Kawasan Industri	Jalan - Tematik Kawasan Produksi Pangan Nasional (KPPN)	Transportasi Perairan Tematik Kawasan Produksi Pangan Nasional (KPPN)	Subtotal Konektivitas
(1)	(2)	(16)	(17)	(18)	(19)
401	Kab. Lombok Tengah	-	23.296.580	-	23.296.580
402	Kab. Lombok Timur	-	19.945.647	-	33.663.647
403	Kab. Sumbawa	-	26.606.272	-	63.623.625
404	Kota Mataram	-	-	-	-
405	Kota Bima	-	-	-	26.535.570
406	Kab. Sumbawa Barat	-	-	-	-
407	Kab. Lombok Utara	-	-	-	-
408	Provinsi Nusa Tenggara Timur	-	21.111.112	10.694.000	31.805.112
409	Kab. Alor	-	-	-	32.284.557
410	Kab. Belu	-	19.838.491	-	52.309.993





**PRESIDEN  
REPUBLIK INDONESIA**

- 863 -

**V.12. RINCIAN DANA ALOKASI KHUSUS (DAK) FISIK MENURUT PROVINSI/KABUPATEN/KOTA  
TAHUN ANGGARAN 2025**

(dalam ribuan rupiah)

No	Nama Daerah	Air Minum			
		Air Minum - Layanan Dasar	Air Minum - Tematik Pengentasan Permukiman Kumuh Terpadu	Air Minum - Tematik Pengembangan Ekosistem dan Rantai Pasok Kawasan Industri	Subtotal Air Minum
(1)	(2)	(20)	(21)	(22)	(23)
401	Kab. Lombok Tengah	12.824.869	-	-	12.824.869
402	Kab. Lombok Timur	14.366.928	-	-	14.366.928
403	Kab. Sumbawa	12.832.596	-	-	12.832.596
404	Kota Mataram	1.138.385	-	-	1.138.385
405	Kota Bima	9.831.207	-	-	9.831.207
406	Kab. Sumbawa Barat	4.294.228	-	-	4.294.228
407	Kab. Lombok Utara	10.438.503	-	-	10.438.503
408	Provinsi Nusa Tenggara Timur	-	-	-	-
409	Kab. Alor	6.886.544	-	-	6.886.544
410	Kab. Belu	11.458.035	-	-	11.458.035



**PRESIDEN  
REPUBLIK INDONESIA**

- 864 -

**V.12. RINCIAN DANA ALOKASI KHUSUS (DAK) FISIK MENURUT PROVINSI/KABUPATEN/KOTA  
TAHUN ANGGARAN 2025**

(dalam ribuan rupiah)

No	Nama Daerah	Sanitasi			
		Sanitasi - Layanan Dasar	Sanitasi - Tematik Pengentasan Permukiman Kumuh Terpadu	Sanitasi - Tematik Pengembangan Ekosistem dan Rantai Pasok Kawasan Industri	Subtotal Sanitasi
(1)	(2)	(24)	(25)	(26)	(27)
401	Kab. Lombok Tengah	-	-	-	-
402	Kab. Lombok Timur	14.854.241	-	-	14.854.241
403	Kab. Sumbawa	-	-	-	-
404	Kota Mataram	-	-	-	-
405	Kota Bima	-	-	-	-
406	Kab. Sumbawa Barat	-	-	-	-
407	Kab. Lombok Utara	4.874.547	-	-	4.874.547
408	Provinsi Nusa Tenggara Timur	-	-	-	-
409	Kab. Alor	4.909.769	-	-	4.909.769
410	Kab. Belu	4.972.992	-	-	4.972.992



PRESIDEN  
REPUBLIK INDONESIA

- 865 -

V.12. RINCIAN DANA ALOKASI KHUSUS (DAK) FISIK MENURUT PROVINSI/KABUPATEN/KOTA  
TAHUN ANGGARAN 2025

(dalam ribuan rupiah)

No	Nama Daerah	Perumahan dan Permukiman	Irigasi		
		Tematik Pengentasan Permukiman Kumuh Terpadu	Irigasi - Layanan Dasar	Irigasi - Tematik Kawasan Produksi Pangan Nasional (KPPN)	Subtotal Irigasi
(1)	(2)	(28)	(29)	(30)	(31)
401	Kab. Lombok Tengah	-	-	5.978.820	5.978.820
402	Kab. Lombok Timur	-	14.274.046	-	14.274.046
403	Kab. Sumbawa	-	14.140.189	3.400.000	17.540.189
404	Kota Mataram	-	-	-	-
405	Kota Bima	-	-	-	-
406	Kab. Sumbawa Barat	-	12.000.000	-	12.000.000
407	Kab. Lombok Utara	-	4.345.815	-	4.345.815
408	Provinsi Nusa Tenggara Timur	-	9.208.611	-	9.208.611
409	Kab. Alor	-	2.498.267	-	2.498.267
410	Kab. Belu	-	-	3.600.000	3.600.000



**PRESIDEN  
REPUBLIK INDONESIA**

- 866 -

**V.12. RINCIAN DANA ALOKASI KHUSUS (DAK) FISIK MENURUT PROVINSI/KABUPATEN/KOTA  
TAHUN ANGGARAN 2025**

(dalam ribuan rupiah)

No	Nama Daerah	Pangan Pertanian			Pangan Akuatik
		Pertanian - Tematik Kawasan Produksi Pangan Nasional (KPPN)	Pangan - Tematik Kawasan Produksi Pangan Nasional (KPPN)	Subtotal Pangan Pertanian	Tematik Kawasan Produksi Pangan Nasional (KPPN)
(1)	(2)	(32)	(33)	(34)	(35)
401	Kab. Lombok Tengah	19.686.484	2.000.000	21.686.484	-
402	Kab. Lombok Timur	-	-	-	15.876.000
403	Kab. Sumbawa	14.078.667	-	14.078.667	-
404	Kota Mataram	-	-	-	-
405	Kota Bima	-	-	-	-
406	Kab. Sumbawa Barat	-	-	-	-
407	Kab. Lombok Utara	-	-	-	-
408	Provinsi Nusa Tenggara Timur	9.920.154	-	9.920.154	30.875.000
409	Kab. Alor	-	-	-	-
410	Kab. Belu	4.086.470	-	4.086.470	-



**PRESIDEN  
REPUBLIK INDONESIA**

- 867 -

**V.12. RINCIAN DANA ALOKASI KHUSUS (DAK) FISIK MENURUT PROVINSI/KABUPATEN/KOTA  
TAHUN ANGGARAN 2025**

(dalam ribuan rupiah)

No	Nama Daerah	Perdagangan	Industri Kecil dan Menengah	Perlindungan Perempuan dan Anak	TOTAL DAK FISIK
		Tematik Pengembangan Ekosistem dan Rantai Pasok Kawasan Industri	Tematik Pengembangan Ekosistem dan Rantai Pasok Kawasan Industri	Perlindungan Perempuan dan Anak	
(1)	(2)	(36)	(37)	(38)	(39)
401	Kab. Lombok Tengah	-	-	-	97.881.637
402	Kab. Lombok Timur	-	-	-	183.723.710
403	Kab. Sumbawa	-	-	-	135.553.804
404	Kota Mataram	-	-	-	31.831.939
405	Kota Bima	-	-	-	208.928.868
406	Kab. Sumbawa Barat	-	-	-	18.030.129
407	Kab. Lombok Utara	-	-	1.999.167	34.482.643
408	Provinsi Nusa Tenggara Timur	-	-	-	133.541.747
409	Kab. Alor	-	-	-	77.112.000
410	Kab. Belu	-	-	-	85.064.554



**PRESIDEN  
REPUBLIK INDONESIA**

- 868 -

**V.12. RINCIAN DANA ALOKASI KHUSUS (DAK) FISIK MENURUT PROVINSI/KABUPATEN/KOTA  
TAHUN ANGGARAN 2025**

(dalam ribuan rupiah)

No	Nama Daerah	Pendidikan				
		PAUD	SD	SMP	SKB	SMA
(1)	(2)	(3)	(4)	(5)	(6)	(7)
411	Kab. Ende	676.117	1.132.166	224.240	-	-
412	Kab. Flores Timur	676.117	-	461.680	-	-
413	Kab. Kupang	399.965	207.928	-	-	-
414	Kab. Lembata	1.040.181	242.863	234.277	-	-
415	Kab. Manggarai	849.926	581.158	226.120	200.000	-
416	Kab. Ngada	1.144.199	214.449	228.000	-	-
417	Kab. Sikka	416.072	214.166	262.831	234.849	-
418	Kab. Sumba Barat	949.918	247.389	287.432	-	-
419	Kab. Sumba Timur	200.000	234.169	224.240	-	-
420	Kab. Timor Tengah Selatan	832.144	1.113.453	543.855	-	-



**PRESIDEN  
REPUBLIK INDONESIA**

- 869 -

**V.12. RINCIAN DANA ALOKASI KHUSUS (DAK) FISIK MENURUT PROVINSI/KABUPATEN/KOTA  
TAHUN ANGGARAN 2025**

(dalam ribuan rupiah)

No	Nama Daerah	Pendidikan			
		SLB	SMK	Perpustakaan	Subtotal Pendidikan
<i>(1)</i>	<i>(2)</i>	<i>(8)</i>	<i>(9)</i>	<i>(10)</i>	<i>(11)</i>
411	Kab. Ende	-	-	-	2.032.523
412	Kab. Flores Timur	-	-	-	1.137.797
413	Kab. Kupang	-	-	-	607.893
414	Kab. Lembata	-	-	-	1.517.321
415	Kab. Manggarai	-	-	-	1.857.204
416	Kab. Ngada	-	-	-	1.586.648
417	Kab. Sikka	-	-	-	1.127.918
418	Kab. Sumba Barat	-	-	-	1.484.739
419	Kab. Sumba Timur	-	-	-	658.409
420	Kab. Timor Tengah Selatan	-	-	-	2.489.452



**PRESIDEN  
REPUBLIK INDONESIA**

- 870 -

**V.12. RINCIAN DANA ALOKASI KHUSUS (DAK) FISIK MENURUT PROVINSI/KABUPATEN/KOTA  
TAHUN ANGGARAN 2025**

(dalam ribuan rupiah)

No	Nama Daerah	Kesehatan			Konektivitas
		Penguatan sistem dan kapasitas pelayanan kesehatan	Keluarga Berencana	Subtotal Kesehatan	Jalan - Layanan Dasar
(1)	(2)	(12)	(13)	(14)	(15)
411	Kab. Ende	10.234.104	55.707	10.289.811	30.696.051
412	Kab. Flores Timur	30.188.712	-	30.188.712	24.109.431
413	Kab. Kupang	2.920.500	1.712.000	4.632.500	33.243.991
414	Kab. Lembata	22.815.547	128.900	22.944.447	25.548.619
415	Kab. Manggarai	2.847.866	109.590	2.957.456	31.151.489
416	Kab. Ngada	18.010.600	225.000	18.235.600	30.061.419
417	Kab. Sikka	43.726.403	414.630	44.141.033	-
418	Kab. Sumba Barat	49.794.762	-	49.794.762	33.358.618
419	Kab. Sumba Timur	16.984.544	185.110	17.169.654	30.543.934
420	Kab. Timor Tengah Selatan	46.242.691	1.893.900	48.136.591	34.762.906





PRESIDEN  
REPUBLIK INDONESIA

- 871 -

V.12. RINCIAN DANA ALOKASI KHUSUS (DAK) FISIK MENURUT PROVINSI/KABUPATEN/KOTA  
TAHUN ANGGARAN 2025

(dalam ribuan rupiah)

No	Nama Daerah	Konektivitas			
		Jalan - Tematik Pengembangan Ekosistem dan Rantai Pasok Kawasan Industri	Jalan - Tematik Kawasan Produksi Pangan Nasional (KPPN)	Transportasi Perairan Tematik Kawasan Produksi Pangan Nasional (KPPN)	Subtotal Konektivitas
(1)	(2)	(16)	(17)	(18)	(19)
411	Kab. Ende	-	-	-	30.696.051
412	Kab. Flores Timur	-	-	-	24.109.431
413	Kab. Kupang	-	22.967.909	5.534.382	61.746.282
414	Kab. Lembata	-	-	-	25.548.619
415	Kab. Manggarai	-	-	-	31.151.489
416	Kab. Ngada	-	-	-	30.061.419
417	Kab. Sikka	-	-	-	-
418	Kab. Sumba Barat	-	-	-	33.358.618
419	Kab. Sumba Timur	-	21.185.556	-	51.729.490
420	Kab. Timor Tengah Selatan	-	22.704.982	-	57.467.888



**PRESIDEN  
REPUBLIK INDONESIA**

- 872 -

**V.12. RINCIAN DANA ALOKASI KHUSUS (DAK) FISIK MENURUT PROVINSI/KABUPATEN/KOTA  
TAHUN ANGGARAN 2025**

(dalam ribuan rupiah)

No	Nama Daerah	Air Minum			
		Air Minum - Layanan Dasar	Air Minum - Tematik Pengentasan Permukiman Kumuh Terpadu	Air Minum - Tematik Pengembangan Ekosistem dan Rantai Pasok Kawasan Industri	Subtotal Air Minum
<i>(1)</i>	<i>(2)</i>	<i>(20)</i>	<i>(21)</i>	<i>(22)</i>	<i>(23)</i>
411	Kab. Ende	9.709.563	-	-	9.709.563
412	Kab. Flores Timur	10.335.849	-	-	10.335.849
413	Kab. Kupang	10.016.118	-	-	10.016.118
414	Kab. Lembata	5.784.278	-	-	5.784.278
415	Kab. Manggarai	8.223.152	-	-	8.223.152
416	Kab. Ngada	10.291.156	-	-	10.291.156
417	Kab. Sikka	3.512.553	-	-	3.512.553
418	Kab. Sumba Barat	9.969.133	-	-	9.969.133
419	Kab. Sumba Timur	6.542.503	-	-	6.542.503
420	Kab. Timor Tengah Selatan	11.264.051	-	-	11.264.051



**PRESIDEN  
REPUBLIK INDONESIA**

- 873 -

**V.12. RINCIAN DANA ALOKASI KHUSUS (DAK) FISIK MENURUT PROVINSI/KABUPATEN/KOTA  
TAHUN ANGGARAN 2025**

(dalam ribuan rupiah)

No	Nama Daerah	Sanitasi			Subtotal Sanitasi
		Sanitasi - Layanan Dasar	Sanitasi - Tematik Pengentasan Permukiman Kumuh Terpadu	Sanitasi - Tematik Pengembangan Ekosistem dan Rantai Pasok Kawasan Industri	
(1)	(2)	(24)	(25)	(26)	(27)
411	Kab. Ende	4.920.929	-	-	4.920.929
412	Kab. Flores Timur	4.847.904	-	-	4.847.904
413	Kab. Kupang	3.373.259	-	-	3.373.259
414	Kab. Lembata	4.021.725	-	-	4.021.725
415	Kab. Manggarai	6.541.714	-	-	6.541.714
416	Kab. Ngada	4.117.309	-	-	4.117.309
417	Kab. Sikka	3.560.662	-	-	3.560.662
418	Kab. Sumba Barat	3.204.596	-	-	3.204.596
419	Kab. Sumba Timur	5.996.246	-	-	5.996.246
420	Kab. Timor Tengah Selatan	15.843.776	-	-	15.843.776



**PRESIDEN  
REPUBLIK INDONESIA**

- 874 -

**V.12. RINCIAN DANA ALOKASI KHUSUS (DAK) FISIK MENURUT PROVINSI/KABUPATEN/KOTA  
TAHUN ANGGARAN 2025**

(dalam ribuan rupiah)

No	Nama Daerah	Perumahan dan Permukiman	Irigasi		
		Tematik Pengentasan Permukiman Kumuh Terpadu	Irigasi - Layanan Dasar	Irigasi - Tematik Kawasan Produksi Pangan Nasional (KPPN)	Subtotal Irigasi
(1)	(2)	(28)	(29)	(30)	(31)
411	Kab. Ende	-	1.147.489	-	1.147.489
412	Kab. Flores Timur	-	-	-	-
413	Kab. Kupang	-	-	-	-
414	Kab. Lembata	-	-	-	-
415	Kab. Manggarai	-	6.295.632	-	6.295.632
416	Kab. Ngada	-	-	-	-
417	Kab. Sikka	-	2.329.720	-	2.329.720
418	Kab. Sumba Barat	-	3.633.129	-	3.633.129
419	Kab. Sumba Timur	-	2.336.019	-	2.336.019
420	Kab. Timor Tengah Selatan	-	9.987.088	1.904.757	11.891.845



**PRESIDEN  
REPUBLIK INDONESIA**

- 875 -

**V.12. RINCIAN DANA ALOKASI KHUSUS (DAK) FISIK MENURUT PROVINSI/KABUPATEN/KOTA  
TAHUN ANGGARAN 2025**

(dalam ribuan rupiah)

No	Nama Daerah	Pangan Pertanian			Pangan Akuatik
		Pertanian - Tematik Kawasan Produksi Pangan Nasional (KPPN)	Pangan - Tematik Kawasan Produksi Pangan Nasional (KPPN)	Subtotal Pangan Pertanian	Tematik Kawasan Produksi Pangan Nasional (KPPN)
(1)	(2)	(32)	(33)	(34)	(35)
411	Kab. Ende	-	-	-	-
412	Kab. Flores Timur	-	-	-	-
413	Kab. Kupang	-	-	-	8.647.395
414	Kab. Lembata	-	-	-	-
415	Kab. Manggarai	-	-	-	-
416	Kab. Ngada	-	-	-	-
417	Kab. Sikka	-	-	-	-
418	Kab. Sumba Barat	-	-	-	-
419	Kab. Sumba Timur	-	-	-	10.807.200
420	Kab. Timor Tengah Selatan	9.581.833	-	9.581.833	-



**PRESIDEN  
REPUBLIK INDONESIA**

- 876 -

**V.12. RINCIAN DANA ALOKASI KHUSUS (DAK) FISIK MENURUT PROVINSI/KABUPATEN/KOTA  
TAHUN ANGGARAN 2025**

(dalam ribuan rupiah)

No	Nama Daerah	Perdagangan	Industri Kecil dan Menengah	Perlindungan Perempuan dan Anak	TOTAL DAK FISIK
		Tematik Pengembangan Ekosistem dan Rantai Pasok Kawasan Industri	Tematik Pengembangan Ekosistem dan Rantai Pasok Kawasan Industri	Perlindungan Perempuan dan Anak	
(1)	(2)	(36)	(37)	(38)	(39)
411	Kab. Ende	-	-	-	58.796.366
412	Kab. Flores Timur	-	-	-	70.619.693
413	Kab. Kupang	-	-	-	89.023.447
414	Kab. Lembata	-	-	-	59.816.390
415	Kab. Manggarai	-	-	-	57.026.647
416	Kab. Ngada	-	-	-	64.292.132
417	Kab. Sikka	-	-	-	54.671.886
418	Kab. Sumba Barat	-	-	-	101.444.977
419	Kab. Sumba Timur	-	-	-	95.239.521
420	Kab. Timor Tengah Selatan	-	-	-	156.675.436



PRESIDEN  
REPUBLIK INDONESIA

- 877 -

V.12. RINCIAN DANA ALOKASI KHUSUS (DAK) FISIK MENURUT PROVINSI/KABUPATEN/KOTA  
TAHUN ANGGARAN 2025

(dalam ribuan rupiah)

No	Nama Daerah	Pendidikan				
		PAUD	SD	SMP	SKB	SMA
(1)	(2)	(3)	(4)	(5)	(6)	(7)
421	Kab. Timor Tengah Utara	364.063	235.478	273.120	-	-
422	Kota Kupang	2.756.479	214.449	-	-	-
423	Kab. Rote Ndao	-	207.928	253.680	-	-
424	Kab. Manggarai Barat	284.975	351.918	666.480	-	-
425	Kab. Nagekeo	499.957	207.928	226.120	-	-
426	Kab. Sumba Barat Daya	349.970	249.877	310.680	-	-
427	Kab. Sumba Tengah	249.978	223.704	414.680	-	-
428	Kab. Manggarai Timur	-	400.781	334.480	-	-
429	Kab. Sabu Raijua	-	339.442	321.328	-	-
430	Kab. Malaka	-	-	259.464	-	-



PRESIDEN  
REPUBLIK INDONESIA

- 878 -

V.12. RINCIAN DANA ALOKASI KHUSUS (DAK) FISIK MENURUT PROVINSI/KABUPATEN/KOTA  
TAHUN ANGGARAN 2025

(dalam ribuan rupiah)

No	Nama Daerah	Pendidikan			
		SLB	SMK	Perpustakaan	Subtotal Pendidikan
(1)	(2)	(8)	(9)	(10)	(11)
421	Kab. Timor Tengah Utara	-	-	-	872.661
422	Kota Kupang	-	-	-	2.970.928
423	Kab. Rote Ndao	-	-	-	461.608
424	Kab. Manggarai Barat	-	-	-	1.303.373
425	Kab. Nagekeo	-	-	300.000	1.234.005
426	Kab. Sumba Barat Daya	-	-	-	910.527
427	Kab. Sumba Tengah	-	-	-	888.362
428	Kab. Manggarai Timur	-	-	-	735.261
429	Kab. Sabu Raijua	-	-	-	660.770
430	Kab. Malaka	-	-	-	259.464





**PRESIDEN  
REPUBLIK INDONESIA**

- 879 -

**V.12. RINCIAN DANA ALOKASI KHUSUS (DAK) FISIK MENURUT PROVINSI/KABUPATEN/KOTA  
TAHUN ANGGARAN 2025**

(dalam ribuan rupiah)

No	Nama Daerah	Kesehatan			Konektivitas
		Penguatan sistem dan kapasitas pelayanan kesehatan	Keluarga Berencana	Subtotal Kesehatan	Jalan - Layanan Dasar
(1)	(2)	(12)	(13)	(14)	(15)
421	Kab. Timor Tengah Utara	5.514.300	3.049.500	8.563.800	25.615.042
422	Kota Kupang	5.737.872	23.577	5.761.449	33.603.301
423	Kab. Rote Ndao	6.136.297	100.000	6.236.297	31.294.202
424	Kab. Manggarai Barat	39.514.920	-	39.514.920	28.099.333
425	Kab. Nagekeo	815.048	196.880	1.011.928	25.029.740
426	Kab. Sumba Barat Daya	16.098.829	-	16.098.829	34.332.776
427	Kab. Sumba Tengah	30.220.288	-	30.220.288	34.082.628
428	Kab. Manggarai Timur	93.068.929	46.000	93.114.929	27.664.114
429	Kab. Sabu Raijua	18.870.213	-	18.870.213	23.887.858
430	Kab. Malaka	38.751.889	-	38.751.889	29.306.066



PRESIDEN  
REPUBLIK INDONESIA

- 880 -

V.12. RINCIAN DANA ALOKASI KHUSUS (DAK) FISIK MENURUT PROVINSI/KABUPATEN/KOTA  
TAHUN ANGGARAN 2025

(dalam ribuan rupiah)

No	Nama Daerah	Konektivitas			Subtotal Konektivitas
		Jalan - Tematik Pengembangan Ekosistem dan Rantai Pasok Kawasan Industri	Jalan - Tematik Kawasan Produksi Pangan Nasional (KPPN)	Transportasi Perairan Tematik Kawasan Produksi Pangan Nasional (KPPN)	
(1)	(2)	(16)	(17)	(18)	(19)
421	Kab. Timor Tengah Utara	-	-	-	25.615.042
422	Kota Kupang	-	-	-	33.603.301
423	Kab. Rote Ndao	-	-	-	31.294.202
424	Kab. Manggarai Barat	-	-	-	28.099.333
425	Kab. Nagekeo	-	19.024.651	1.490.064	45.544.455
426	Kab. Sumba Barat Daya	-	-	-	34.332.776
427	Kab. Sumba Tengah	-	23.344.451	-	57.427.079
428	Kab. Manggarai Timur	-	-	-	27.664.114
429	Kab. Sabu Raijua	-	-	-	23.887.858
430	Kab. Malaka	-	-	-	29.306.066



**PRESIDEN  
REPUBLIK INDONESIA**

- 881 -

**V.12. RINCIAN DANA ALOKASI KHUSUS (DAK) FISIK MENURUT PROVINSI/KABUPATEN/KOTA  
TAHUN ANGGARAN 2025**

(dalam ribuan rupiah)

No	Nama Daerah	Air Minum			
		Air Minum - Layanan Dasar	Air Minum - Tematik Pengentasan Permukiman Kumuh Terpadu	Air Minum - Tematik Pengembangan Ekosistem dan Rantai Pasok Kawasan Industri	Subtotal Air Minum
(1)	(2)	(20)	(21)	(22)	(23)
421	Kab. Timor Tengah Utara	10.364.588	-	-	10.364.588
422	Kota Kupang	2.564.974	-	-	2.564.974
423	Kab. Rote Ndao	1.508.000	-	-	1.508.000
424	Kab. Manggarai Barat	11.112.292	-	-	11.112.292
425	Kab. Nagekeo	3.617.019	-	-	3.617.019
426	Kab. Sumba Barat Daya	14.911.737	1.720.860	-	16.632.597
427	Kab. Sumba Tengah	12.926.382	-	-	12.926.382
428	Kab. Manggarai Timur	6.049.037	-	-	6.049.037
429	Kab. Sabu Raijua	10.675.346	-	-	10.675.346
430	Kab. Malaka	9.919.624	-	-	9.919.624



**PRESIDEN  
REPUBLIK INDONESIA**

- 882 -

**V.12. RINCIAN DANA ALOKASI KHUSUS (DAK) FISIK MENURUT PROVINSI/KABUPATEN/KOTA  
TAHUN ANGGARAN 2025**

(dalam ribuan rupiah)

No	Nama Daerah	Sanitasi			
		Sanitasi - Layanan Dasar	Sanitasi - Tematik Pengentasan Permukiman Kumuh Terpadu	Sanitasi - Tematik Pengembangan Ekosistem dan Rantai Pasok Kawasan Industri	Subtotal Sanitasi
(1)	(2)	(24)	(25)	(26)	(27)
421	Kab. Timor Tengah Utara	5.789.608	-	-	5.789.608
422	Kota Kupang	1.339.309	-	-	1.339.309
423	Kab. Rote Ndao	4.594.506	-	-	4.594.506
424	Kab. Manggarai Barat	4.816.197	-	-	4.816.197
425	Kab. Nagekeo	4.518.965	-	-	4.518.965
426	Kab. Sumba Barat Daya	7.341.750	367.500	-	7.709.250
427	Kab. Sumba Tengah	4.999.654	-	-	4.999.654
428	Kab. Manggarai Timur	6.682.125	-	-	6.682.125
429	Kab. Sabu Raijua	4.548.835	-	-	4.548.835
430	Kab. Malaka	4.371.643	-	-	4.371.643



PRESIDEN  
REPUBLIK INDONESIA

- 883 -

V.12. RINCIAN DANA ALOKASI KHUSUS (DAK) FISIK MENURUT PROVINSI/KABUPATEN/KOTA  
TAHUN ANGGARAN 2025

(dalam ribuan rupiah)

No	Nama Daerah	Perumahan dan Permukiman	Irigasi		
		Tematik Pengentasan Permukiman Kumuh Terpadu	Irigasi - Layanan Dasar	Irigasi - Tematik Kawasan Produksi Pangan Nasional (KPPN)	Subtotal Irigasi
(1)	(2)	(28)	(29)	(30)	(31)
421	Kab. Timor Tengah Utara	-	7.294.939	-	7.294.939
422	Kota Kupang	-	-	-	-
423	Kab. Rote Ndao	-	4.496.880	-	4.496.880
424	Kab. Manggarai Barat	-	12.483.838	-	12.483.838
425	Kab. Nagekeo	-	4.596.811	-	4.596.811
426	Kab. Sumba Barat Daya	8.201.643	5.596.117	-	5.596.117
427	Kab. Sumba Tengah	-	-	2.800.000	2.800.000
428	Kab. Manggarai Timur	-	-	-	-
429	Kab. Sabu Raijua	-	-	-	-
430	Kab. Malaka	-	-	-	-



**PRESIDEN  
REPUBLIK INDONESIA**

- 884 -

**V.12. RINCIAN DANA ALOKASI KHUSUS (DAK) FISIK MENURUT PROVINSI/KABUPATEN/KOTA  
TAHUN ANGGARAN 2025**

(dalam ribuan rupiah)

No	Nama Daerah	Pangan Pertanian			Pangan Akuatik
		Pertanian - Tematik Kawasan Produksi Pangan Nasional (KPPN)	Pangan - Tematik Kawasan Produksi Pangan Nasional (KPPN)	Subtotal Pangan Pertanian	Tematik Kawasan Produksi Pangan Nasional (KPPN)
(1)	(2)	(32)	(33)	(34)	(35)
421	Kab. Timor Tengah Utara	-	-	-	-
422	Kota Kupang	-	-	-	-
423	Kab. Rote Ndao	-	-	-	-
424	Kab. Manggarai Barat	-	-	-	-
425	Kab. Nagekeo	-	-	-	7.950.000
426	Kab. Sumba Barat Daya	-	-	-	-
427	Kab. Sumba Tengah	1.563.281	-	1.563.281	-
428	Kab. Manggarai Timur	-	-	-	-
429	Kab. Sabu Raijua	-	-	-	-
430	Kab. Malaka	-	-	-	-



**PRESIDEN  
REPUBLIK INDONESIA**

- 885 -

**V.12. RINCIAN DANA ALOKASI KHUSUS (DAK) FISIK MENURUT PROVINSI/KABUPATEN/KOTA  
TAHUN ANGGARAN 2025**

(dalam ribuan rupiah)

No	Nama Daerah	Perdagangan	Industri Kecil dan Menengah	Perlindungan Perempuan dan Anak	TOTAL DAK FISIK
		Tematik Pengembangan Ekosistem dan Rantai Pasok Kawasan Industri	Tematik Pengembangan Ekosistem dan Rantai Pasok Kawasan Industri	Perlindungan Perempuan dan Anak	
(1)	(2)	(36)	(37)	(38)	(39)
421	Kab. Timor Tengah Utara	-	-	-	58.500.638
422	Kota Kupang	-	-	998.568	47.238.529
423	Kab. Rote Ndao	-	-	-	48.591.493
424	Kab. Manggarai Barat	-	-	-	97.329.953
425	Kab. Nagekeo	-	-	-	68.473.183
426	Kab. Sumba Barat Daya	-	-	-	89.481.739
427	Kab. Sumba Tengah	-	-	-	110.825.046
428	Kab. Manggarai Timur	-	-	-	134.245.466
429	Kab. Sabu Raijua	-	-	-	58.643.022
430	Kab. Malaka	-	-	-	82.608.686



**PRESIDEN  
REPUBLIK INDONESIA**

- 886 -

**V.12. RINCIAN DANA ALOKASI KHUSUS (DAK) FISIK MENURUT PROVINSI/KABUPATEN/KOTA  
TAHUN ANGGARAN 2025**

(dalam ribuan rupiah)

No	Nama Daerah	Pendidikan				
		PAUD	SD	SMP	SKB	SMA
(1)	(2)	(3)	(4)	(5)	(6)	(7)
431	Provinsi Maluku	-	-	-	-	5.240.221
432	Kab. Kepulauan Tanimbar	299.974	-	-	-	-
433	Kab. Maluku Tengah	1.329.885	269.266	414.680	-	-
434	Kab. Maluku Tenggara	284.975	427.161	392.160	-	-
435	Kab. Buru	997.414	380.742	205.314	-	-
436	Kota Ambon	832.144	214.449	236.224	-	-
437	Kab. Seram Bagian Barat	349.970	-	310.680	-	-
438	Kab. Seram Bagian Timur	1.299.888	-	-	-	-
439	Kab. Kepulauan Aru	-	200.000	240.996	-	-
440	Kota Tual	-	214.166	-	-	-





PRESIDEN  
REPUBLIK INDONESIA

- 887 -

V.12. RINCIAN DANA ALOKASI KHUSUS (DAK) FISIK MENURUT PROVINSI/KABUPATEN/KOTA  
TAHUN ANGGARAN 2025

(dalam ribuan rupiah)

No	Nama Daerah	Pendidikan			
		SLB	SMK	Perpustakaan	Subtotal Pendidikan
(1)	(2)	(8)	(9)	(10)	(11)
431	Provinsi Maluku	-	33.140.527	-	38.380.748
432	Kab. Kepulauan Tanimbar	-	-	-	299.974
433	Kab. Maluku Tengah	-	-	-	2.013.831
434	Kab. Maluku Tenggara	-	-	-	1.104.296
435	Kab. Buru	-	-	-	1.583.470
436	Kota Ambon	-	-	-	1.282.817
437	Kab. Seram Bagian Barat	-	-	-	660.650
438	Kab. Seram Bagian Timur	-	-	-	1.299.888
439	Kab. Kepulauan Aru	-	-	-	440.996
440	Kota Tual	-	-	10.000.000	10.214.166



**PRESIDEN  
REPUBLIK INDONESIA**

- 888 -

**V.12. RINCIAN DANA ALOKASI KHUSUS (DAK) FISIK MENURUT PROVINSI/KABUPATEN/KOTA  
TAHUN ANGGARAN 2025**

(dalam ribuan rupiah)

No	Nama Daerah	Kesehatan			Konektivitas
		Penguatan sistem dan kapasitas pelayanan kesehatan	Keluarga Berencana	Subtotal Kesehatan	Jalan - Layanan Dasar
(1)	(2)	(12)	(13)	(14)	(15)
431	Provinsi Maluku	34.145.460	-	34.145.460	36.114.445
432	Kab. Kepulauan Tanimbar	7.500.000	-	7.500.000	-
433	Kab. Maluku Tengah	31.629.111	445.550	32.074.661	-
434	Kab. Maluku Tenggara	8.847.095	-	8.847.095	32.340.299
435	Kab. Buru	197.930.871	-	197.930.871	31.233.312
436	Kota Ambon	-	747.080	747.080	28.363.000
437	Kab. Seram Bagian Barat	8.424.332	725.809	9.150.141	23.977.473
438	Kab. Seram Bagian Timur	13.553.100	287.000	13.840.100	30.589.731
439	Kab. Kepulauan Aru	20.371.901	-	20.371.901	27.597.468
440	Kota Tual	5.940.000	956.500	6.896.500	-



**PRESIDEN  
REPUBLIK INDONESIA**

- 889 -

**V.12. RINCIAN DANA ALOKASI KHUSUS (DAK) FISIK MENURUT PROVINSI/KABUPATEN/KOTA  
TAHUN ANGGARAN 2025**

(dalam ribuan rupiah)

No	Nama Daerah	Konektivitas			
		Jalan - Tematik Pengembangan Ekosistem dan Rantai Pasok Kawasan Industri	Jalan - Tematik Kawasan Produksi Pangan Nasional (KPPN)	Transportasi Perairan Tematik Kawasan Produksi Pangan Nasional (KPPN)	Subtotal Konektivitas
(1)	(2)	(16)	(17)	(18)	(19)
431	Provinsi Maluku	-	27.408.645	-	63.523.090
432	Kab. Kepulauan Tanimbar	-	-	-	-
433	Kab. Maluku Tengah	-	19.839.582	-	19.839.582
434	Kab. Maluku Tenggara	-	-	-	32.340.299
435	Kab. Buru	-	-	-	31.233.312
436	Kota Ambon	-	-	-	28.363.000
437	Kab. Seram Bagian Barat	-	17.522.379	484.825	41.984.677
438	Kab. Seram Bagian Timur	-	-	-	30.589.731
439	Kab. Kepulauan Aru	-	-	-	27.597.468
440	Kota Tual	-	-	-	-



**PRESIDEN  
REPUBLIK INDONESIA**

- 890 -

**V.12. RINCIAN DANA ALOKASI KHUSUS (DAK) FISIK MENURUT PROVINSI/KABUPATEN/KOTA  
TAHUN ANGGARAN 2025**

(dalam ribuan rupiah)

No	Nama Daerah	Air Minum			
		Air Minum - Layanan Dasar	Air Minum - Tematik Pengentasan Permukiman Kumuh Terpadu	Air Minum - Tematik Pengembangan Ekosistem dan Rantai Pasok Kawasan Industri	Subtotal Air Minum
(1)	(2)	(20)	(21)	(22)	(23)
431	Provinsi Maluku	-	-	-	-
432	Kab. Kepulauan Tanimbar	1.350.000	-	-	1.350.000
433	Kab. Maluku Tengah	9.466.759	-	-	9.466.759
434	Kab. Maluku Tenggara	9.686.798	-	-	9.686.798
435	Kab. Buru	10.211.154	-	-	10.211.154
436	Kota Ambon	4.155.482	-	-	4.155.482
437	Kab. Seram Bagian Barat	6.418.121	-	-	6.418.121
438	Kab. Seram Bagian Timur	7.558.086	-	-	7.558.086
439	Kab. Kepulauan Aru	-	-	-	-
440	Kota Tual	-	3.611.900	-	3.611.900



**PRESIDEN  
REPUBLIK INDONESIA**

- 891 -

**V.12. RINCIAN DANA ALOKASI KHUSUS (DAK) FISIK MENURUT PROVINSI/KABUPATEN/KOTA  
TAHUN ANGGARAN 2025**

(dalam ribuan rupiah)

No	Nama Daerah	Sanitasi			
		Sanitasi - Layanan Dasar	Sanitasi - Tematik Pengentasan Permukiman Kumuh Terpadu	Sanitasi - Tematik Pengembangan Ekosistem dan Rantai Pasok Kawasan Industri	Subtotal Sanitasi
<i>(1)</i>	<i>(2)</i>	<i>(24)</i>	<i>(25)</i>	<i>(26)</i>	<i>(27)</i>
431	Provinsi Maluku	-	-	-	-
432	Kab. Kepulauan Tanimbar	-	-	-	-
433	Kab. Maluku Tengah	-	-	-	-
434	Kab. Maluku Tenggara	-	-	-	-
435	Kab. Buru	-	-	-	-
436	Kota Ambon	-	-	-	-
437	Kab. Seram Bagian Barat	-	-	-	-
438	Kab. Seram Bagian Timur	-	-	-	-
439	Kab. Kepulauan Aru	-	-	-	-
440	Kota Tual	-	2.112.020	-	2.112.020



**PRESIDEN  
REPUBLIK INDONESIA**

- 892 -

**V.12. RINCIAN DANA ALOKASI KHUSUS (DAK) FISIK MENURUT PROVINSI/KABUPATEN/KOTA  
TAHUN ANGGARAN 2025**

(dalam ribuan rupiah)

No	Nama Daerah	Perumahan dan Permukiman	Irigasi		
		Tematik Pengentasan Permukiman Kumuh Terpadu	Irigasi - Layanan Dasar	Irigasi - Tematik Kawasan Produksi Pangan Nasional (KPPN)	Subtotal Irigasi
<i>(1)</i>	<i>(2)</i>	<i>(28)</i>	<i>(29)</i>	<i>(30)</i>	<i>(31)</i>
431	Provinsi Maluku	-	14.574.279	-	14.574.279
432	Kab. Kepulauan Tanimbar	-	-	-	-
433	Kab. Maluku Tengah	-	3.597.504	-	3.597.504
434	Kab. Maluku Tenggara	-	-	-	-
435	Kab. Buru	-	8.618.905	-	8.618.905
436	Kota Ambon	-	-	-	-
437	Kab. Seram Bagian Barat	-	3.918.165	-	3.918.165
438	Kab. Seram Bagian Timur	-	-	-	-
439	Kab. Kepulauan Aru	-	-	-	-
440	Kota Tual	17.490.838	-	-	-



**PRESIDEN  
REPUBLIK INDONESIA**

- 893 -

**V.12. RINCIAN DANA ALOKASI KHUSUS (DAK) FISIK MENURUT PROVINSI/KABUPATEN/KOTA  
TAHUN ANGGARAN 2025**

(dalam ribuan rupiah)

No	Nama Daerah	Pangan Pertanian			Pangan Akuatik
		Pertanian - Tematik Kawasan Produksi Pangan Nasional (KPPN)	Pangan - Tematik Kawasan Produksi Pangan Nasional (KPPN)	Subtotal Pangan Pertanian	Tematik Kawasan Produksi Pangan Nasional (KPPN)
(1)	(2)	(32)	(33)	(34)	(35)
431	Provinsi Maluku	-	-	-	50.000.000
432	Kab. Kepulauan Tanimbar	-	-	-	-
433	Kab. Maluku Tengah	-	-	-	18.721.472
434	Kab. Maluku Tenggara	-	-	-	-
435	Kab. Buru	-	-	-	-
436	Kota Ambon	-	-	-	-
437	Kab. Seram Bagian Barat	-	-	-	18.736.767
438	Kab. Seram Bagian Timur	-	-	-	-
439	Kab. Kepulauan Aru	-	-	-	-
440	Kota Tual	-	-	-	-



**PRESIDEN  
REPUBLIK INDONESIA**

- 894 -

**V.12. RINCIAN DANA ALOKASI KHUSUS (DAK) FISIK MENURUT PROVINSI/KABUPATEN/KOTA  
TAHUN ANGGARAN 2025**

(dalam ribuan rupiah)

No	Nama Daerah	Perdagangan	Industri Kecil dan Menengah	Perlindungan Perempuan dan Anak	TOTAL DAK FISIK
		Tematik Pengembangan Ekosistem dan Rantai Pasok Kawasan Industri	Tematik Pengembangan Ekosistem dan Rantai Pasok Kawasan Industri	Perlindungan Perempuan dan Anak	
<i>(1)</i>	<i>(2)</i>	<i>(36)</i>	<i>(37)</i>	<i>(38)</i>	<i>(39)</i>
431	Provinsi Maluku	-	-	-	200.623.577
432	Kab. Kepulauan Tanimbar	-	-	-	9.149.974
433	Kab. Maluku Tengah	-	-	-	85.713.809
434	Kab. Maluku Tenggara	-	-	-	51.978.488
435	Kab. Buru	-	-	-	249.577.712
436	Kota Ambon	-	-	-	34.548.379
437	Kab. Seram Bagian Barat	-	-	-	80.868.521
438	Kab. Seram Bagian Timur	-	-	-	53.287.805
439	Kab. Kepulauan Aru	-	-	-	48.410.365
440	Kota Tual	-	-	-	40.325.424





**PRESIDEN  
REPUBLIK INDONESIA**

- 895 -

**V.12. RINCIAN DANA ALOKASI KHUSUS (DAK) FISIK MENURUT PROVINSI/KABUPATEN/KOTA  
TAHUN ANGGARAN 2025**

(dalam ribuan rupiah)

No	Nama Daerah	Pendidikan				
		PAUD	SD	SMP	SKB	SMA
(1)	(2)	(3)	(4)	(5)	(6)	(7)
441	Kab. Maluku Barat Daya	712.438	-	211.242	-	-
442	Kab. Buru Selatan	-	-	-	-	-
443	Provinsi Papua	-	-	-	-	-
444	Kab. Biak Numfor	299.974	-	-	-	872.009
445	Kab. Jayapura	749.935	-	226.120	-	705.200
446	Kab. Kepulauan Yapen	-	-	-	-	-
447	Kota Jayapura	1.092.190	366.992	493.000	-	505.068
448	Kab. Sarmi	-	-	-	-	-
449	Kab. Keerom	-	-	233.282	-	-
450	Kab. Waropen	-	-	-	-	-



**PRESIDEN  
REPUBLIK INDONESIA**

- 896 -

**V.12. RINCIAN DANA ALOKASI KHUSUS (DAK) FISIK MENURUT PROVINSI/KABUPATEN/KOTA  
TAHUN ANGGARAN 2025**

(dalam ribuan rupiah)

No	Nama Daerah	Pendidikan			
		SLB	SMK	Perpustakaan	Subtotal Pendidikan
<i>(1)</i>	<i>(2)</i>	<i>(8)</i>	<i>(9)</i>	<i>(10)</i>	<i>(11)</i>
441	Kab. Maluku Barat Daya	-	-	-	923.680
442	Kab. Buru Selatan	-	-	-	-
443	Provinsi Papua	-	-	-	-
444	Kab. Biak Numfor	-	-	-	1.171.983
445	Kab. Jayapura	-	-	-	1.681.255
446	Kab. Kepulauan Yapen	-	1.681.642	-	1.681.642
447	Kota Jayapura	-	5.014.585	-	7.471.835
448	Kab. Sarmi	-	1.527.560	-	1.527.560
449	Kab. Keerom	-	-	-	233.282
450	Kab. Waropen	-	-	-	-



**PRESIDEN  
REPUBLIK INDONESIA**

- 897 -

**V.12. RINCIAN DANA ALOKASI KHUSUS (DAK) FISIK MENURUT PROVINSI/KABUPATEN/KOTA  
TAHUN ANGGARAN 2025**

(dalam ribuan rupiah)

No	Nama Daerah	Kesehatan			Konektivitas
		Penguatan sistem dan kapasitas pelayanan kesehatan	Keluarga Berencana	Subtotal Kesehatan	Jalan - Layanan Dasar
(1)	(2)	(12)	(13)	(14)	(15)
441	Kab. Maluku Barat Daya	29.782.500	-	29.782.500	32.743.777
442	Kab. Buru Selatan	4.900.000	-	4.900.000	32.197.304
443	Provinsi Papua	20.642.550	-	20.642.550	39.437.965
444	Kab. Biak Numfor	11.360.330	100.000	11.460.330	34.819.859
445	Kab. Jayapura	41.303.000	-	41.303.000	32.474.761
446	Kab. Kepulauan Yapen	10.320.063	231.000	10.551.063	26.876.579
447	Kota Jayapura	3.448.707	2.426.000	5.874.707	34.822.595
448	Kab. Sarmi	10.860.894	-	10.860.894	33.030.371
449	Kab. Keerom	230.107.873	-	230.107.873	29.482.038
450	Kab. Waropen	712.500	-	712.500	32.543.336



**PRESIDEN  
REPUBLIK INDONESIA**

- 898 -

**V.12. RINCIAN DANA ALOKASI KHUSUS (DAK) FISIK MENURUT PROVINSI/KABUPATEN/KOTA  
TAHUN ANGGARAN 2025**

(dalam ribuan rupiah)

No	Nama Daerah	Konektivitas			Subtotal Konektivitas
		Jalan - Tematik Pengembangan Ekosistem dan Rantai Pasok Kawasan Industri	Jalan - Tematik Kawasan Produksi Pangan Nasional (KPPN)	Transportasi Perairan Tematik Kawasan Produksi Pangan Nasional (KPPN)	
(1)	(2)	(16)	(17)	(18)	(19)
441	Kab. Maluku Barat Daya	-	-	-	32.743.777
442	Kab. Buru Selatan	-	-	-	32.197.304
443	Provinsi Papua	-	26.549.285	-	65.987.250
444	Kab. Biak Numfor	-	24.317.279	-	59.137.138
445	Kab. Jayapura	-	-	-	32.474.761
446	Kab. Kepulauan Yapen	-	-	-	26.876.579
447	Kota Jayapura	-	-	-	34.822.595
448	Kab. Sarmi	-	-	-	33.030.371
449	Kab. Keerom	-	22.079.383	-	51.561.421
450	Kab. Waropen	-	-	-	32.543.336



**PRESIDEN  
REPUBLIK INDONESIA**

- 899 -

**V.12. RINCIAN DANA ALOKASI KHUSUS (DAK) FISIK MENURUT PROVINSI/KABUPATEN/KOTA  
TAHUN ANGGARAN 2025**

(dalam ribuan rupiah)

No	Nama Daerah	Air Minum			
		Air Minum - Layanan Dasar	Air Minum - Tematik Pengentasan Permukiman Kumuh Terpadu	Air Minum - Tematik Pengembangan Ekosistem dan Rantai Pasok Kawasan Industri	Subtotal Air Minum
(1)	(2)	(20)	(21)	(22)	(23)
441	Kab. Maluku Barat Daya	9.304.620	-	-	9.304.620
442	Kab. Buru Selatan	5.461.473	-	-	5.461.473
443	Provinsi Papua	-	-	-	-
444	Kab. Biak Numfor	8.800.289	-	-	8.800.289
445	Kab. Jayapura	5.572.322	-	-	5.572.322
446	Kab. Kepulauan Yapen	9.950.575	-	-	9.950.575
447	Kota Jayapura	-	-	-	-
448	Kab. Sarmi	4.148.621	-	-	4.148.621
449	Kab. Keerom	7.462.931	-	-	7.462.931
450	Kab. Waropen	9.333.377	-	-	9.333.377



**PRESIDEN  
REPUBLIK INDONESIA**

- 900 -

**V.12. RINCIAN DANA ALOKASI KHUSUS (DAK) FISIK MENURUT PROVINSI/KABUPATEN/KOTA  
TAHUN ANGGARAN 2025**

(dalam ribuan rupiah)

No	Nama Daerah	Sanitasi			
		Sanitasi - Layanan Dasar	Sanitasi - Tematik Pengentasan Permukiman Kumuh Terpadu	Sanitasi - Tematik Pengembangan Ekosistem dan Rantai Pasok Kawasan Industri	Subtotal Sanitasi
(1)	(2)	(24)	(25)	(26)	(27)
441	Kab. Maluku Barat Daya	-	-	-	-
442	Kab. Buru Selatan	-	-	-	-
443	Provinsi Papua	-	-	-	-
444	Kab. Biak Numfor	4.382.513	-	-	4.382.513
445	Kab. Jayapura	-	-	-	-
446	Kab. Kepulauan Yapen	-	-	-	-
447	Kota Jayapura	10.435.194	-	-	10.435.194
448	Kab. Sarmi	-	-	-	-
449	Kab. Keerom	1.679.133	-	-	1.679.133
450	Kab. Waropen	-	-	-	-



**PRESIDEN  
REPUBLIK INDONESIA**

- 901 -

**V.12. RINCIAN DANA ALOKASI KHUSUS (DAK) FISIK MENURUT PROVINSI/KABUPATEN/KOTA  
TAHUN ANGGARAN 2025**

(dalam ribuan rupiah)

No	Nama Daerah	Perumahan dan Permukiman	Irigasi		
		Tematik Pengentasan Permukiman Kumuh Terpadu	Irigasi - Layanan Dasar	Irigasi - Tematik Kawasan Produksi Pangan Nasional (KPPN)	Subtotal Irigasi
(1)	(2)	(28)	(29)	(30)	(31)
441	Kab. Maluku Barat Daya	-	-	-	-
442	Kab. Buru Selatan	-	-	-	-
443	Provinsi Papua	-	-	-	-
444	Kab. Biak Numfor	-	-	-	-
445	Kab. Jayapura	-	-	-	-
446	Kab. Kepulauan Yapen	-	-	-	-
447	Kota Jayapura	-	-	-	-
448	Kab. Sarmi	-	-	-	-
449	Kab. Keerom	-	-	-	-
450	Kab. Waropen	-	-	-	-



**PRESIDEN  
REPUBLIK INDONESIA**

- 902 -

**V.12. RINCIAN DANA ALOKASI KHUSUS (DAK) FISIK MENURUT PROVINSI/KABUPATEN/KOTA  
TAHUN ANGGARAN 2025**

(dalam ribuan rupiah)

No	Nama Daerah	Pangan Pertanian			Pangan Akuatik
		Pertanian - Tematik Kawasan Produksi Pangan Nasional (KPPN)	Pangan - Tematik Kawasan Produksi Pangan Nasional (KPPN)	Subtotal Pangan Pertanian	Tematik Kawasan Produksi Pangan Nasional (KPPN)
(1)	(2)	(32)	(33)	(34)	(35)
441	Kab. Maluku Barat Daya	-	-	-	-
442	Kab. Buru Selatan	-	-	-	-
443	Provinsi Papua	5.171.060	-	5.171.060	19.000.000
444	Kab. Biak Numfor	-	-	-	14.876.000
445	Kab. Jayapura	-	-	-	-
446	Kab. Kepulauan Yapen	-	-	-	-
447	Kota Jayapura	-	-	-	-
448	Kab. Sarmi	-	-	-	-
449	Kab. Keerom	4.333.304	-	4.333.304	-
450	Kab. Waropen	-	-	-	-





**PRESIDEN  
REPUBLIK INDONESIA**

- 903 -

**V.12. RINCIAN DANA ALOKASI KHUSUS (DAK) FISIK MENURUT PROVINSI/KABUPATEN/KOTA  
TAHUN ANGGARAN 2025**

(dalam ribuan rupiah)

No	Nama Daerah	Perdagangan	Industri Kecil dan Menengah	Perlindungan Perempuan dan Anak	TOTAL DAK FISIK
		Tematik Pengembangan Ekosistem dan Rantai Pasok Kawasan Industri	Tematik Pengembangan Ekosistem dan Rantai Pasok Kawasan Industri	Perlindungan Perempuan dan Anak	
(1)	(2)	(36)	(37)	(38)	(39)
441	Kab. Maluku Barat Daya	-	-	-	72.754.577
442	Kab. Buru Selatan	-	-	-	42.558.777
443	Provinsi Papua	-	-	-	110.800.860
444	Kab. Biak Numfor	-	-	-	99.828.253
445	Kab. Jayapura	-	-	-	81.031.338
446	Kab. Kepulauan Yapen	-	-	-	49.059.859
447	Kota Jayapura	-	-	-	58.604.331
448	Kab. Sarmi	-	-	-	49.567.446
449	Kab. Keerom	-	-	-	295.377.944
450	Kab. Waropen	-	-	-	42.589.213



**PRESIDEN  
REPUBLIK INDONESIA**

- 904 -

**V.12. RINCIAN DANA ALOKASI KHUSUS (DAK) FISIK MENURUT PROVINSI/KABUPATEN/KOTA  
TAHUN ANGGARAN 2025**

(dalam ribuan rupiah)

No	Nama Daerah	Pendidikan				
		PAUD	SD	SMP	SKB	SMA
(1)	(2)	(3)	(4)	(5)	(6)	(7)
451	Kab. Supiori	237.479	-	-	-	-
452	Kab. Mamberamo Raya	-	200.000	-	-	296.390
453	Provinsi Maluku Utara	-	-	-	-	2.205.633
454	Kab. Halmahera Tengah	522.455	203.457	214.814	-	-
455	Kota Ternate	1.092.405	255.803	240.996	-	-
456	Kab. Halmahera Barat	1.399.879	-	-	-	-
457	Kab. Halmahera Timur	522.455	-	214.814	-	-
458	Kab. Halmahera Selatan	332.471	-	283.860	-	-
459	Kab. Halmahera Utara	664.942	-	313.614	284.866	-
460	Kab. Kepulauan Sula	1.187.397	207.928	328.240	-	-



PRESIDEN  
REPUBLIK INDONESIA

- 905 -

V.12. RINCIAN DANA ALOKASI KHUSUS (DAK) FISIK MENURUT PROVINSI/KABUPATEN/KOTA  
TAHUN ANGGARAN 2025

(dalam ribuan rupiah)

No	Nama Daerah	Pendidikan			
		SLB	SMK	Perpustakaan	Subtotal Pendidikan
<i>(1)</i>	<i>(2)</i>	<i>(8)</i>	<i>(9)</i>	<i>(10)</i>	<i>(11)</i>
451	Kab. Supiori	-	-	-	237.479
452	Kab. Mamberamo Raya	-	-	-	496.390
453	Provinsi Maluku Utara	-	17.495.200	-	19.700.833
454	Kab. Halmahera Tengah	-	-	-	940.726
455	Kota Ternate	-	-	-	1.589.204
456	Kab. Halmahera Barat	-	-	-	1.399.879
457	Kab. Halmahera Timur	-	-	-	737.269
458	Kab. Halmahera Selatan	-	-	-	616.331
459	Kab. Halmahera Utara	-	-	-	1.263.422
460	Kab. Kepulauan Sula	-	-	-	1.723.565



PRESIDEN  
REPUBLIK INDONESIA

- 906 -

V.12. RINCIAN DANA ALOKASI KHUSUS (DAK) FISIK MENURUT PROVINSI/KABUPATEN/KOTA  
TAHUN ANGGARAN 2025

(dalam ribuan rupiah)

No	Nama Daerah	Kesehatan			Konektivitas
		Penguatan sistem dan kapasitas pelayanan kesehatan	Keluarga Berencana	Subtotal Kesehatan	Jalan - Layanan Dasar
(1)	(2)	(12)	(13)	(14)	(15)
451	Kab. Supiori	3.780.000	-	3.780.000	29.723.966
452	Kab. Mamberamo Raya	-	-	-	34.518.264
453	Provinsi Maluku Utara	16.288.041	-	16.288.041	26.039.771
454	Kab. Halmahera Tengah	20.573.736	-	20.573.736	28.384.213
455	Kota Ternate	1.426.531	1.498.000	2.924.531	-
456	Kab. Halmahera Barat	55.923.241	1.614.145	57.537.386	-
457	Kab. Halmahera Timur	9.495.288	-	9.495.288	26.723.560
458	Kab. Halmahera Selatan	37.908.775	-	37.908.775	26.378.069
459	Kab. Halmahera Utara	13.874.507	-	13.874.507	-
460	Kab. Kepulauan Sula	202.958.154	-	202.958.154	27.491.882



**PRESIDEN  
REPUBLIK INDONESIA**

- 907 -

**V.12. RINCIAN DANA ALOKASI KHUSUS (DAK) FISIK MENURUT PROVINSI/KABUPATEN/KOTA  
TAHUN ANGGARAN 2025**

(dalam ribuan rupiah)

No	Nama Daerah	Konektivitas			
		Jalan - Tematik Pengembangan Ekosistem dan Rantai Pasok Kawasan Industri	Jalan - Tematik Kawasan Produksi Pangan Nasional (KPPN)	Transportasi Perairan Tematik Kawasan Produksi Pangan Nasional (KPPN)	Subtotal Konektivitas
(1)	(2)	(16)	(17)	(18)	(19)
451	Kab. Supiori	-	-	-	29.723.966
452	Kab. Mamberamo Raya	-	-	-	34.518.264
453	Provinsi Maluku Utara	-	18.362.712	-	44.402.483
454	Kab. Halmahera Tengah	-	17.548.182	11.716.652	57.649.047
455	Kota Ternate	-	-	-	-
456	Kab. Halmahera Barat	-	-	-	-
457	Kab. Halmahera Timur	-	-	-	26.723.560
458	Kab. Halmahera Selatan	-	18.453.772	23.905.944	68.737.785
459	Kab. Halmahera Utara	-	-	-	-
460	Kab. Kepulauan Sula	-	-	-	27.491.882



**PRESIDEN  
REPUBLIK INDONESIA**

- 908 -

**V.12. RINCIAN DANA ALOKASI KHUSUS (DAK) FISIK MENURUT PROVINSI/KABUPATEN/KOTA  
TAHUN ANGGARAN 2025**

(dalam ribuan rupiah)

No	Nama Daerah	Air Minum			
		Air Minum - Layanan Dasar	Air Minum - Tematik Pengentasan Permukiman Kumuh Terpadu	Air Minum - Tematik Pengembangan Ekosistem dan Rantai Pasok Kawasan Industri	Subtotal Air Minum
<i>(1)</i>	<i>(2)</i>	<i>(20)</i>	<i>(21)</i>	<i>(22)</i>	<i>(23)</i>
451	Kab. Supiori	11.120.321	-	-	11.120.321
452	Kab. Mamberamo Raya	4.975.288	-	-	4.975.288
453	Provinsi Maluku Utara	-	-	-	-
454	Kab. Halmahera Tengah	-	-	-	-
455	Kota Ternate	-	-	-	-
456	Kab. Halmahera Barat	-	-	-	-
457	Kab. Halmahera Timur	-	-	-	-
458	Kab. Halmahera Selatan	-	-	-	-
459	Kab. Halmahera Utara	-	8.819.427	-	8.819.427
460	Kab. Kepulauan Sula	-	-	-	-



PRESIDEN  
REPUBLIK INDONESIA

- 909 -

V.12. RINCIAN DANA ALOKASI KHUSUS (DAK) FISIK MENURUT PROVINSI/KABUPATEN/KOTA  
TAHUN ANGGARAN 2025

(dalam ribuan rupiah)

No	Nama Daerah	Sanitasi			
		Sanitasi - Layanan Dasar	Sanitasi - Tematik Pengentasan Permukiman Kumuh Terpadu	Sanitasi - Tematik Pengembangan Ekosistem dan Rantai Pasok Kawasan Industri	Subtotal Sanitasi
(1)	(2)	(24)	(25)	(26)	(27)
451	Kab. Supiori	3.389.146	-	-	3.389.146
452	Kab. Mamberamo Raya	-	-	-	-
453	Provinsi Maluku Utara	-	-	-	-
454	Kab. Halmahera Tengah	-	-	-	-
455	Kota Ternate	2.358.782	-	-	2.358.782
456	Kab. Halmahera Barat	3.932.979	-	-	3.932.979
457	Kab. Halmahera Timur	2.953.475	-	-	2.953.475
458	Kab. Halmahera Selatan	5.416.677	-	-	5.416.677
459	Kab. Halmahera Utara	5.094.973	2.417.750	-	7.512.723
460	Kab. Kepulauan Sula	4.462.624	-	-	4.462.624



**PRESIDEN  
REPUBLIK INDONESIA**

- 910 -

**V.12. RINCIAN DANA ALOKASI KHUSUS (DAK) FISIK MENURUT PROVINSI/KABUPATEN/KOTA  
TAHUN ANGGARAN 2025**

(dalam ribuan rupiah)

No	Nama Daerah	Perumahan dan Permukiman	Irigasi		
		Tematik Pengentasan Permukiman Kumuh Terpadu	Irigasi - Layanan Dasar	Irigasi - Tematik Kawasan Produksi Pangan Nasional (KPPN)	Subtotal Irigasi
(1)	(2)	(28)	(29)	(30)	(31)
451	Kab. Supiori	-	-	-	-
452	Kab. Mamberamo Raya	-	-	-	-
453	Provinsi Maluku Utara	-	20.220.970	-	20.220.970
454	Kab. Halmahera Tengah	-	-	-	-
455	Kota Ternate	-	-	-	-
456	Kab. Halmahera Barat	-	-	-	-
457	Kab. Halmahera Timur	-	-	-	-
458	Kab. Halmahera Selatan	-	-	-	-
459	Kab. Halmahera Utara	15.183.181	22.893.999	-	22.893.999
460	Kab. Kepulauan Sula	-	-	-	-





**PRESIDEN  
REPUBLIK INDONESIA**

- 911 -

**V.12. RINCIAN DANA ALOKASI KHUSUS (DAK) FISIK MENURUT PROVINSI/KABUPATEN/KOTA  
TAHUN ANGGARAN 2025**

(dalam ribuan rupiah)

No	Nama Daerah	Pangan Pertanian			Pangan Akuatik
		Pertanian - Tematik Kawasan Produksi Pangan Nasional (KPPN)	Pangan - Tematik Kawasan Produksi Pangan Nasional (KPPN)	Subtotal Pangan Pertanian	Tematik Kawasan Produksi Pangan Nasional (KPPN)
(1)	(2)	(32)	(33)	(34)	(35)
451	Kab. Supiori	-	-	-	-
452	Kab. Mamberamo Raya	-	-	-	-
453	Provinsi Maluku Utara	-	-	-	22.800.000
454	Kab. Halmahera Tengah	-	-	-	7.975.250
455	Kota Ternate	-	-	-	-
456	Kab. Halmahera Barat	-	-	-	-
457	Kab. Halmahera Timur	-	-	-	-
458	Kab. Halmahera Selatan	-	-	-	13.657.200
459	Kab. Halmahera Utara	-	-	-	-
460	Kab. Kepulauan Sula	-	-	-	-



**PRESIDEN  
REPUBLIK INDONESIA**

- 912 -

**V.12. RINCIAN DANA ALOKASI KHUSUS (DAK) FISIK MENURUT PROVINSI/KABUPATEN/KOTA  
TAHUN ANGGARAN 2025**

(dalam ribuan rupiah)

No	Nama Daerah	Perdagangan	Industri Kecil dan Menengah	Perlindungan Perempuan dan Anak	TOTAL DAK FISIK
		Tematik Pengembangan Ekosistem dan Rantai Pasok Kawasan Industri	Tematik Pengembangan Ekosistem dan Rantai Pasok Kawasan Industri	Perlindungan Perempuan dan Anak	
<i>(1)</i>	<i>(2)</i>	<i>(36)</i>	<i>(37)</i>	<i>(38)</i>	<i>(39)</i>
451	Kab. Supiori	-	-	-	48.250.912
452	Kab. Mamberamo Raya	-	-	-	39.989.942
453	Provinsi Maluku Utara	-	-	892.324	124.304.651
454	Kab. Halmahera Tengah	-	-	-	87.138.759
455	Kota Ternate	-	-	-	6.872.517
456	Kab. Halmahera Barat	-	-	918.517	63.788.761
457	Kab. Halmahera Timur	-	-	-	39.909.592
458	Kab. Halmahera Selatan	-	-	-	126.336.768
459	Kab. Halmahera Utara	-	-	-	69.547.259
460	Kab. Kepulauan Sula	-	-	-	236.636.225



**PRESIDEN  
REPUBLIK INDONESIA**

- 913 -

**V.12. RINCIAN DANA ALOKASI KHUSUS (DAK) FISIK MENURUT PROVINSI/KABUPATEN/KOTA  
TAHUN ANGGARAN 2025**

(dalam ribuan rupiah)

No	Nama Daerah	Pendidikan				
		PAUD	SD	SMP	SKB	SMA
(1)	(2)	(3)	(4)	(5)	(6)	(7)
461	Kota Tidore Kepulauan	1.567.364	214.166	-	-	-
462	Kab. Pulau Morotai	332.471	-	-	-	-
463	Kab. Pulau Taliabu	-	200.000	-	-	-
464	Provinsi Banten	-	-	-	-	1.086.762
465	Kab. Lebak	2.548.442	350.087	702.250	-	-
466	Kab. Pandeglang	416.072	921.056	282.972	-	-
467	Kab. Serang	988.172	299.692	350.441	-	-
468	Kab. Tangerang	664.942	499.754	461.680	-	-
469	Kota Cilegon	399.965	207.928	324.900	-	-
470	Kota Tangerang	-	-	-	-	-



**PRESIDEN  
REPUBLIK INDONESIA**

- 914 -

**V.12. RINCIAN DANA ALOKASI KHUSUS (DAK) FISIK MENURUT PROVINSI/KABUPATEN/KOTA  
TAHUN ANGGARAN 2025**

(dalam ribuan rupiah)

No	Nama Daerah	Pendidikan			
		SLB	SMK	Perpustakaan	Subtotal Pendidikan
<i>(1)</i>	<i>(2)</i>	<i>(8)</i>	<i>(9)</i>	<i>(10)</i>	<i>(11)</i>
461	Kota Tidore Kepulauan	-	-	-	1.781.530
462	Kab. Pulau Morotai	-	-	-	332.471
463	Kab. Pulau Taliabu	-	-	-	200.000
464	Provinsi Banten	2.182.150	115.251.140	-	118.520.052
465	Kab. Lebak	-	-	-	3.600.779
466	Kab. Pandeglang	-	-	-	1.620.100
467	Kab. Serang	-	-	10.050.000	11.688.305
468	Kab. Tangerang	-	-	-	1.626.376
469	Kota Cilegon	-	-	10.850.000	11.782.793
470	Kota Tangerang	-	-	-	-



**PRESIDEN  
REPUBLIK INDONESIA**

- 915 -

**V.12. RINCIAN DANA ALOKASI KHUSUS (DAK) FISIK MENURUT PROVINSI/KABUPATEN/KOTA  
TAHUN ANGGARAN 2025**

(dalam ribuan rupiah)

No	Nama Daerah	Kesehatan			Konektivitas
		Penguatan sistem dan kapasitas pelayanan kesehatan	Keluarga Berencana	Subtotal Kesehatan	Jalan - Layanan Dasar
<i>(1)</i>	<i>(2)</i>	<i>(12)</i>	<i>(13)</i>	<i>(14)</i>	<i>(15)</i>
461	Kota Tidore Kepulauan	47.422.737	-	47.422.737	24.280.566
462	Kab. Pulau Morotai	36.878.875	-	36.878.875	-
463	Kab. Pulau Taliabu	-	-	-	33.299.672
464	Provinsi Banten	4.702.500	-	4.702.500	-
465	Kab. Lebak	9.279.139	2.115.156	11.394.295	8.280.000
466	Kab. Pandeglang	5.794.367	1.662.031	7.456.398	8.280.000
467	Kab. Serang	28.931.696	2.725.315	31.657.011	-
468	Kab. Tangerang	7.125.000	-	7.125.000	-
469	Kota Cilegon	1.400.000	-	1.400.000	-
470	Kota Tangerang	-	-	-	-



**PRESIDEN  
REPUBLIK INDONESIA**

- 916 -

**V.12. RINCIAN DANA ALOKASI KHUSUS (DAK) FISIK MENURUT PROVINSI/KABUPATEN/KOTA  
TAHUN ANGGARAN 2025**

(dalam ribuan rupiah)

No	Nama Daerah	Konektivitas			Subtotal Konektivitas
		Jalan - Tematik Pengembangan Ekosistem dan Rantai Pasok Kawasan Industri	Jalan - Tematik Kawasan Produksi Pangan Nasional (KPPN)	Transportasi Perairan Tematik Kawasan Produksi Pangan Nasional (KPPN)	
(1)	(2)	(16)	(17)	(18)	(19)
461	Kota Tidore Kepulauan	-	-	-	24.280.566
462	Kab. Pulau Morotai	-	-	-	-
463	Kab. Pulau Taliabu	-	-	-	33.299.672
464	Provinsi Banten	21.211.573	14.641.648	-	35.853.221
465	Kab. Lebak	-	-	-	8.280.000
466	Kab. Pandeglang	-	49.626.460	-	57.906.460
467	Kab. Serang	-	-	-	-
468	Kab. Tangerang	-	-	-	-
469	Kota Cilegon	26.426.583	-	-	26.426.583
470	Kota Tangerang	-	-	-	-



**PRESIDEN  
REPUBLIK INDONESIA**

- 917 -

**V.12. RINCIAN DANA ALOKASI KHUSUS (DAK) FISIK MENURUT PROVINSI/KABUPATEN/KOTA  
TAHUN ANGGARAN 2025**

(dalam ribuan rupiah)

No	Nama Daerah	Air Minum			
		Air Minum - Layanan Dasar	Air Minum - Tematik Pengentasan Permukiman Kumuh Terpadu	Air Minum - Tematik Pengembangan Ekosistem dan Rantai Pasok Kawasan Industri	Subtotal Air Minum
(1)	(2)	(20)	(21)	(22)	(23)
461	Kota Tidore Kepulauan	-	-	-	-
462	Kab. Pulau Morotai	-	-	-	-
463	Kab. Pulau Taliabu	-	-	-	-
464	Provinsi Banten	-	-	-	-
465	Kab. Lebak	9.296.891	-	-	9.296.891
466	Kab. Pandeglang	8.171.274	-	-	8.171.274
467	Kab. Serang	12.865.699	-	-	12.865.699
468	Kab. Tangerang	1.915.486	-	-	1.915.486
469	Kota Cilegon	-	-	-	-
470	Kota Tangerang	-	-	-	-



**PRESIDEN  
REPUBLIK INDONESIA**

- 918 -

**V.12. RINCIAN DANA ALOKASI KHUSUS (DAK) FISIK MENURUT PROVINSI/KABUPATEN/KOTA  
TAHUN ANGGARAN 2025**

(dalam ribuan rupiah)

No	Nama Daerah	Sanitasi			Subtotal Sanitasi
		Sanitasi - Layanan Dasar	Sanitasi - Tematik Pengentasan Permukiman Kumuh Terpadu	Sanitasi - Tematik Pengembangan Ekosistem dan Rantai Pasok Kawasan Industri	
<i>(1)</i>	<i>(2)</i>	<i>(24)</i>	<i>(25)</i>	<i>(26)</i>	<i>(27)</i>
461	Kota Tidore Kepulauan	3.464.731	-	-	3.464.731
462	Kab. Pulau Morotai	3.765.270	-	-	3.765.270
463	Kab. Pulau Taliabu	-	-	-	-
464	Provinsi Banten	-	-	-	-
465	Kab. Lebak	-	-	-	-
466	Kab. Pandeglang	-	-	-	-
467	Kab. Serang	-	-	-	-
468	Kab. Tangerang	2.848.530	-	-	2.848.530
469	Kota Cilegon	-	-	-	-
470	Kota Tangerang	15.000.000	-	-	15.000.000





**PRESIDEN  
REPUBLIK INDONESIA**

- 919 -

**V.12. RINCIAN DANA ALOKASI KHUSUS (DAK) FISIK MENURUT PROVINSI/KABUPATEN/KOTA  
TAHUN ANGGARAN 2025**

(dalam ribuan rupiah)

No	Nama Daerah	Perumahan dan Permukiman	Irigasi		
		Tematik Pengentasan Permukiman Kumuh Terpadu	Irigasi - Layanan Dasar	Irigasi - Tematik Kawasan Produksi Pangan Nasional (KPPN)	Subtotal Irigasi
(1)	(2)	(28)	(29)	(30)	(31)
461	Kota Tidore Kepulauan	-	-	-	-
462	Kab. Pulau Morotai	-	-	-	-
463	Kab. Pulau Taliabu	-	-	-	-
464	Provinsi Banten	-	18.505.510	-	18.505.510
465	Kab. Lebak	-	-	-	-
466	Kab. Pandeglang	-	14.702.632	-	14.702.632
467	Kab. Serang	-	4.279.945	-	4.279.945
468	Kab. Tangerang	-	-	-	-
469	Kota Cilegon	-	-	-	-
470	Kota Tangerang	-	-	-	-



**PRESIDEN  
REPUBLIK INDONESIA**

- 920 -

**V.12. RINCIAN DANA ALOKASI KHUSUS (DAK) FISIK MENURUT PROVINSI/KABUPATEN/KOTA  
TAHUN ANGGARAN 2025**

(dalam ribuan rupiah)

No	Nama Daerah	Pangan Pertanian			Pangan Akuatik
		Pertanian - Tematik Kawasan Produksi Pangan Nasional (KPPN)	Pangan - Tematik Kawasan Produksi Pangan Nasional (KPPN)	Subtotal Pangan Pertanian	Tematik Kawasan Produksi Pangan Nasional (KPPN)
<i>(1)</i>	<i>(2)</i>	<i>(32)</i>	<i>(33)</i>	<i>(34)</i>	<i>(35)</i>
461	Kota Tidore Kepulauan	-	-	-	-
462	Kab. Pulau Morotai	-	-	-	-
463	Kab. Pulau Taliabu	-	-	-	-
464	Provinsi Banten	-	-	-	6.175.000
465	Kab. Lebak	-	-	-	-
466	Kab. Pandeglang	-	-	-	8.056.765
467	Kab. Serang	-	-	-	-
468	Kab. Tangerang	-	-	-	-
469	Kota Cilegon	-	-	-	-
470	Kota Tangerang	-	-	-	-



**PRESIDEN  
REPUBLIK INDONESIA**

- 921 -

**V.12. RINCIAN DANA ALOKASI KHUSUS (DAK) FISIK MENURUT PROVINSI/KABUPATEN/KOTA  
TAHUN ANGGARAN 2025**

(dalam ribuan rupiah)

No	Nama Daerah	Perdagangan	Industri Kecil dan Menengah	Perlindungan Perempuan dan Anak	TOTAL DAK FISIK
		Tematik Pengembangan Ekosistem dan Rantai Pasok Kawasan Industri	Tematik Pengembangan Ekosistem dan Rantai Pasok Kawasan Industri	Perlindungan Perempuan dan Anak	
(1)	(2)	(36)	(37)	(38)	(39)
461	Kota Tidore Kepulauan	-	-	-	76.949.564
462	Kab. Pulau Morotai	-	-	-	40.976.616
463	Kab. Pulau Taliabu	-	-	-	33.499.672
464	Provinsi Banten	-	-	1.773.649	185.529.932
465	Kab. Lebak	-	-	-	32.571.965
466	Kab. Pandeglang	-	-	-	97.913.629
467	Kab. Serang	-	-	-	60.490.960
468	Kab. Tangerang	-	-	-	13.515.392
469	Kota Cilegon	29.998.880	-	-	69.608.256
470	Kota Tangerang	-	-	-	15.000.000



**PRESIDEN  
REPUBLIK INDONESIA**

- 922 -

**V.12. RINCIAN DANA ALOKASI KHUSUS (DAK) FISIK MENURUT PROVINSI/KABUPATEN/KOTA  
TAHUN ANGGARAN 2025**

(dalam ribuan rupiah)

No	Nama Daerah	Pendidikan				
		PAUD	SD	SMP	SKB	SMA
(1)	(2)	(3)	(4)	(5)	(6)	(7)
471	Kota Serang	649.944	-	226.120	-	-
472	Kota Tangerang Selatan	1.377.381	888.891	649.800	-	-
473	Provinsi Kepulauan Bangka Belitung	-	-	-	-	987.965
474	Kab. Bangka	349.970	207.928	-	-	-
475	Kab. Belitung	-	214.449	-	-	-
476	Kota Pangkal Pinang	1.249.892	-	-	-	-
477	Kab. Bangka Selatan	1.092.405	311.892	226.120	-	-
478	Kab. Bangka Tengah	572.099	214.449	-	-	-
479	Kab. Bangka Barat	399.965	-	228.000	-	-
480	Kab. Belitung Timur	-	200.000	-	-	-



PRESIDEN  
REPUBLIK INDONESIA

- 923 -

V.12. RINCIAN DANA ALOKASI KHUSUS (DAK) FISIK MENURUT PROVINSI/KABUPATEN/KOTA  
TAHUN ANGGARAN 2025

(dalam ribuan rupiah)

No	Nama Daerah	Pendidikan			
		SLB	SMK	Perpustakaan	Subtotal Pendidikan
(1)	(2)	(8)	(9)	(10)	(11)
471	Kota Serang	-	-	-	876.064
472	Kota Tangerang Selatan	-	-	-	2.916.072
473	Provinsi Kepulauan Bangka Belitung	-	12.000.000	-	12.987.965
474	Kab. Bangka	-	-	-	557.898
475	Kab. Belitung	-	-	-	214.449
476	Kota Pangkal Pinang	-	-	-	1.249.892
477	Kab. Bangka Selatan	-	-	-	1.630.417
478	Kab. Bangka Tengah	-	-	-	786.548
479	Kab. Bangka Barat	-	-	-	627.965
480	Kab. Belitung Timur	-	-	-	200.000



PRESIDEN  
REPUBLIK INDONESIA

- 924 -

V.12. RINCIAN DANA ALOKASI KHUSUS (DAK) FISIK MENURUT PROVINSI/KABUPATEN/KOTA  
TAHUN ANGGARAN 2025

(dalam ribuan rupiah)

No	Nama Daerah	Kesehatan			Konektivitas
		Penguatan sistem dan kapasitas pelayanan kesehatan	Keluarga Berencana	Subtotal Kesehatan	Jalan - Layanan Dasar
(1)	(2)	(12)	(13)	(14)	(15)
471	Kota Serang	6.323.520	870.976	7.194.496	-
472	Kota Tangerang Selatan	9.500.000	-	9.500.000	-
473	Provinsi Kepulauan Bangka Belitung	15.733.341	-	15.733.341	-
474	Kab. Bangka	20.850.650	-	20.850.650	-
475	Kab. Belitung	4.983.993	1.283.126	6.267.119	-
476	Kota Pangkal Pinang	49.644.150	60.000	49.704.150	-
477	Kab. Bangka Selatan	2.376.744	-	2.376.744	-
478	Kab. Bangka Tengah	27.943.199	2.004.600	29.947.799	25.953.369
479	Kab. Bangka Barat	91.854.600	666.600	92.521.200	-
480	Kab. Belitung Timur	15.110.926	-	15.110.926	-



PRESIDEN  
REPUBLIK INDONESIA

- 925 -

V.12. RINCIAN DANA ALOKASI KHUSUS (DAK) FISIK MENURUT PROVINSI/KABUPATEN/KOTA  
TAHUN ANGGARAN 2025

(dalam ribuan rupiah)

No	Nama Daerah	Konektivitas			
		Jalan - Tematik Pengembangan Ekosistem dan Rantai Pasok Kawasan Industri	Jalan - Tematik Kawasan Produksi Pangan Nasional (KPPN)	Transportasi Perairan Tematik Kawasan Produksi Pangan Nasional (KPPN)	Subtotal Konektivitas
(1)	(2)	(16)	(17)	(18)	(19)
471	Kota Serang	-	-	-	-
472	Kota Tangerang Selatan	-	-	-	-
473	Provinsi Kepulauan Bangka Belitung	-	-	-	-
474	Kab. Bangka	-	-	-	-
475	Kab. Belitung	-	-	-	-
476	Kota Pangkal Pinang	-	-	-	-
477	Kab. Bangka Selatan	-	-	-	-
478	Kab. Bangka Tengah	-	-	-	25.953.369
479	Kab. Bangka Barat	-	-	-	-
480	Kab. Belitung Timur	-	-	-	-



**PRESIDEN  
REPUBLIK INDONESIA**

- 926 -

**V.12. RINCIAN DANA ALOKASI KHUSUS (DAK) FISIK MENURUT PROVINSI/KABUPATEN/KOTA  
TAHUN ANGGARAN 2025**

(dalam ribuan rupiah)

No	Nama Daerah	Air Minum			
		Air Minum - Layanan Dasar	Air Minum - Tematik Pengentasan Permukiman Kumuh Terpadu	Air Minum - Tematik Pengembangan Ekosistem dan Rantai Pasok Kawasan Industri	Subtotal Air Minum
(1)	(2)	(20)	(21)	(22)	(23)
471	Kota Serang	5.394.972	-	-	5.394.972
472	Kota Tangerang Selatan	-	-	-	-
473	Provinsi Kepulauan Bangka Belitung	-	-	-	-
474	Kab. Bangka	1.323.426	-	-	1.323.426
475	Kab. Belitung	4.339.943	-	-	4.339.943
476	Kota Pangkal Pinang	11.045.138	-	-	11.045.138
477	Kab. Bangka Selatan	9.991.870	-	-	9.991.870
478	Kab. Bangka Tengah	3.003.637	507.218	-	3.510.855
479	Kab. Bangka Barat	9.674.745	262.500	-	9.937.245
480	Kab. Belitung Timur	617.018	-	-	617.018





**PRESIDEN  
REPUBLIK INDONESIA**

- 927 -

**V.12. RINCIAN DANA ALOKASI KHUSUS (DAK) FISIK MENURUT PROVINSI/KABUPATEN/KOTA  
TAHUN ANGGARAN 2025**

(dalam ribuan rupiah)

No	Nama Daerah	Sanitasi			
		Sanitasi - Layanan Dasar	Sanitasi - Tematik Pengentasan Permukiman Kumuh Terpadu	Sanitasi - Tematik Pengembangan Ekosistem dan Rantai Pasok Kawasan Industri	Subtotal Sanitasi
(1)	(2)	(24)	(25)	(26)	(27)
471	Kota Serang	-	-	-	-
472	Kota Tangerang Selatan	478.512	-	-	478.512
473	Provinsi Kepulauan Bangka Belitung	-	-	-	-
474	Kab. Bangka	-	-	-	-
475	Kab. Belitung	-	-	-	-
476	Kota Pangkal Pinang	-	-	-	-
477	Kab. Bangka Selatan	-	-	-	-
478	Kab. Bangka Tengah	-	962.200	-	962.200
479	Kab. Bangka Barat	-	1.533.000	-	1.533.000
480	Kab. Belitung Timur	-	-	-	-



**PRESIDEN  
REPUBLIK INDONESIA**

- 928 -

**V.12. RINCIAN DANA ALOKASI KHUSUS (DAK) FISIK MENURUT PROVINSI/KABUPATEN/KOTA  
TAHUN ANGGARAN 2025**

(dalam ribuan rupiah)

No	Nama Daerah	Perumahan dan Permukiman	Irigasi		
		Tematik Pengentasan Permukiman Kumuh Terpadu	Irigasi - Layanan Dasar	Irigasi - Tematik Kawasan Produksi Pangan Nasional (KPPN)	Subtotal Irigasi
(1)	(2)	(28)	(29)	(30)	(31)
471	Kota Serang	-	-	-	-
472	Kota Tangerang Selatan	-	-	-	-
473	Provinsi Kepulauan Bangka Belitung	-	-	-	-
474	Kab. Bangka	-	899.376	-	899.376
475	Kab. Belitung	-	-	-	-
476	Kota Pangkal Pinang	-	-	-	-
477	Kab. Bangka Selatan	-	2.000.000	-	2.000.000
478	Kab. Bangka Tengah	6.421.531	3.697.435	-	3.697.435
479	Kab. Bangka Barat	2.199.608	-	-	-
480	Kab. Belitung Timur	-	-	-	-



**PRESIDEN  
REPUBLIK INDONESIA**

- 929 -

**V.12. RINCIAN DANA ALOKASI KHUSUS (DAK) FISIK MENURUT PROVINSI/KABUPATEN/KOTA  
TAHUN ANGGARAN 2025**

(dalam ribuan rupiah)

No	Nama Daerah	Pangan Pertanian			Pangan Akuatik
		Pertanian - Tematik Kawasan Produksi Pangan Nasional (KPPN)	Pangan - Tematik Kawasan Produksi Pangan Nasional (KPPN)	Subtotal Pangan Pertanian	Tematik Kawasan Produksi Pangan Nasional (KPPN)
(1)	(2)	(32)	(33)	(34)	(35)
471	Kota Serang	-	-	-	-
472	Kota Tangerang Selatan	-	-	-	-
473	Provinsi Kepulauan Bangka Belitung	-	-	-	-
474	Kab. Bangka	-	-	-	-
475	Kab. Belitung	-	-	-	-
476	Kota Pangkal Pinang	-	-	-	-
477	Kab. Bangka Selatan	-	-	-	-
478	Kab. Bangka Tengah	-	-	-	-
479	Kab. Bangka Barat	-	-	-	-
480	Kab. Belitung Timur	-	-	-	-



PRESIDEN  
REPUBLIK INDONESIA

- 930 -

V.12. RINCIAN DANA ALOKASI KHUSUS (DAK) FISIK MENURUT PROVINSI/KABUPATEN/KOTA  
TAHUN ANGGARAN 2025

(dalam ribuan rupiah)

No	Nama Daerah	Perdagangan	Industri Kecil dan Menengah	Perlindungan Perempuan dan Anak	TOTAL DAK FISIK
		Tematik Pengembangan Ekosistem dan Rantai Pasok Kawasan Industri	Tematik Pengembangan Ekosistem dan Rantai Pasok Kawasan Industri	Perlindungan Perempuan dan Anak	
(1)	(2)	(36)	(37)	(38)	(39)
471	Kota Serang	-	-	-	13.465.532
472	Kota Tangerang Selatan	-	-	-	12.894.584
473	Provinsi Kepulauan Bangka Belitung	-	-	-	28.721.306
474	Kab. Bangka	-	-	-	23.631.350
475	Kab. Belitung	-	-	-	10.821.511
476	Kota Pangkal Pinang	-	-	-	61.999.180
477	Kab. Bangka Selatan	-	-	-	15.999.031
478	Kab. Bangka Tengah	-	-	-	71.279.737
479	Kab. Bangka Barat	-	-	-	106.819.018
480	Kab. Belitung Timur	-	-	-	15.927.944



**PRESIDEN  
REPUBLIK INDONESIA**

- 931 -

**V.12. RINCIAN DANA ALOKASI KHUSUS (DAK) FISIK MENURUT PROVINSI/KABUPATEN/KOTA  
TAHUN ANGGARAN 2025**

(dalam ribuan rupiah)

No	Nama Daerah	Pendidikan				
		PAUD	SD	SMP	SKB	SMA
(1)	(2)	(3)	(4)	(5)	(6)	(7)
481	Provinsi Gorontalo	-	-	-	-	705.200
482	Kab. Boalemo	1.947.332	-	-	-	-
483	Kab. Gorontalo	1.199.896	220.882	461.680	273.834	-
484	Kota Gorontalo	-	366.992	-	-	-
485	Kab. Pohuwato	699.939	263.029	583.800	-	-
486	Kab. Bone Bolango	3.149.728	241.716	214.240	-	-
487	Kab. Gorontalo Utara	749.935	715.063	414.680	-	-
488	Provinsi Kepulauan Riau	-	-	-	-	445.976
489	Kab. Natuna	899.922	311.892	-	-	-
490	Kab. Kepulauan Anambas	449.961	207.928	228.000	-	-



**PRESIDEN  
REPUBLIK INDONESIA**

- 932 -

**V.12. RINCIAN DANA ALOKASI KHUSUS (DAK) FISIK MENURUT PROVINSI/KABUPATEN/KOTA  
TAHUN ANGGARAN 2025**

(dalam ribuan rupiah)

No	Nama Daerah	Pendidikan			
		SLB	SMK	Perpustakaan	Subtotal Pendidikan
(1)	(2)	(8)	(9)	(10)	(11)
481	Provinsi Gorontalo	-	3.742.951	-	4.448.151
482	Kab. Boalemo	-	-	-	1.947.332
483	Kab. Gorontalo	-	-	-	2.156.292
484	Kota Gorontalo	-	-	-	366.992
485	Kab. Pohuwato	-	-	-	1.546.768
486	Kab. Bone Bolango	-	-	-	3.605.684
487	Kab. Gorontalo Utara	-	-	-	1.879.678
488	Provinsi Kepulauan Riau	-	10.500.000	-	10.945.976
489	Kab. Natuna	-	-	-	1.211.814
490	Kab. Kepulauan Anambas	-	-	-	885.889



**PRESIDEN  
REPUBLIK INDONESIA**

- 933 -

**V.12. RINCIAN DANA ALOKASI KHUSUS (DAK) FISIK MENURUT PROVINSI/KABUPATEN/KOTA  
TAHUN ANGGARAN 2025**

(dalam ribuan rupiah)

No	Nama Daerah	Kesehatan			Konektivitas
		Penguatan sistem dan kapasitas pelayanan kesehatan	Keluarga Berencana	Subtotal Kesehatan	Jalan - Layanan Dasar
(1)	(2)	(12)	(13)	(14)	(15)
481	Provinsi Gorontalo	11.657.636	-	11.657.636	-
482	Kab. Boalemo	52.763.604	-	52.763.604	33.308.174
483	Kab. Gorontalo	51.871.801	3.532.000	55.403.801	45.346.705
484	Kota Gorontalo	4.059.000	768.000	4.827.000	10.858.016
485	Kab. Pohuwato	49.300.917	3.466.720	52.767.637	43.512.806
486	Kab. Bone Bolango	37.929.516	1.954.886	39.884.402	10.880.000
487	Kab. Gorontalo Utara	23.223.000	2.391.956	25.614.956	40.437.564
488	Provinsi Kepulauan Riau	77.062.832	-	77.062.832	-
489	Kab. Natuna	12.090.000	-	12.090.000	30.479.826
490	Kab. Kepulauan Anambas	18.265.565	-	18.265.565	23.208.639



**PRESIDEN  
REPUBLIK INDONESIA**

- 934 -

**V.12. RINCIAN DANA ALOKASI KHUSUS (DAK) FISIK MENURUT PROVINSI/KABUPATEN/KOTA  
TAHUN ANGGARAN 2025**

(dalam ribuan rupiah)

No	Nama Daerah	Konektivitas			
		Jalan - Tematik Pengembangan Ekosistem dan Rantai Pasok Kawasan Industri	Jalan - Tematik Kawasan Produksi Pangan Nasional (KPPN)	Transportasi Perairan Tematik Kawasan Produksi Pangan Nasional (KPPN)	Subtotal Konektivitas
(1)	(2)	(16)	(17)	(18)	(19)
481	Provinsi Gorontalo	-	21.410.707	-	21.410.707
482	Kab. Boalemo	-	-	-	33.308.174
483	Kab. Gorontalo	-	-	-	45.346.705
484	Kota Gorontalo	-	-	-	10.858.016
485	Kab. Pohuwato	-	-	-	43.512.806
486	Kab. Bone Bolango	-	-	-	10.880.000
487	Kab. Gorontalo Utara	-	20.322.914	-	60.760.478
488	Provinsi Kepulauan Riau	24.282.670	15.270.715	25.887.556	65.440.941
489	Kab. Natuna	-	24.459.048	-	54.938.874
490	Kab. Kepulauan Anambas	-	-	-	23.208.639





PRESIDEN  
REPUBLIK INDONESIA

- 935 -

V.12. RINCIAN DANA ALOKASI KHUSUS (DAK) FISIK MENURUT PROVINSI/KABUPATEN/KOTA  
TAHUN ANGGARAN 2025

(dalam ribuan rupiah)

No	Nama Daerah	Air Minum			
		Air Minum - Layanan Dasar	Air Minum - Tematik Pengentasan Permukiman Kumuh Terpadu	Air Minum - Tematik Pengembangan Ekosistem dan Rantai Pasok Kawasan Industri	Subtotal Air Minum
(1)	(2)	(20)	(21)	(22)	(23)
481	Provinsi Gorontalo	-	-	-	-
482	Kab. Boalemo	-	-	-	-
483	Kab. Gorontalo	-	-	-	-
484	Kota Gorontalo	-	-	-	-
485	Kab. Pohuwato	-	-	-	-
486	Kab. Bone Bolango	-	-	-	-
487	Kab. Gorontalo Utara	-	-	-	-
488	Provinsi Kepulauan Riau	-	-	-	-
489	Kab. Natuna	-	454.900	-	454.900
490	Kab. Kepulauan Anambas	-	-	-	-



PRESIDEN  
REPUBLIK INDONESIA

- 936 -

V.12. RINCIAN DANA ALOKASI KHUSUS (DAK) FISIK MENURUT PROVINSI/KABUPATEN/KOTA  
TAHUN ANGGARAN 2025

(dalam ribuan rupiah)

No	Nama Daerah	Sanitasi			
		Sanitasi - Layanan Dasar	Sanitasi - Tematik Pengentasan Permukiman Kumuh Terpadu	Sanitasi - Tematik Pengembangan Ekosistem dan Rantai Pasok Kawasan Industri	Subtotal Sanitasi
(1)	(2)	(24)	(25)	(26)	(27)
481	Provinsi Gorontalo	-	-	-	-
482	Kab. Boalemo	-	-	-	-
483	Kab. Gorontalo	-	-	-	-
484	Kota Gorontalo	-	-	-	-
485	Kab. Pohuwato	-	-	-	-
486	Kab. Bone Bolango	-	-	-	-
487	Kab. Gorontalo Utara	-	-	-	-
488	Provinsi Kepulauan Riau	-	-	-	-
489	Kab. Natuna	-	1.156.444	-	1.156.444
490	Kab. Kepulauan Anambas	-	-	-	-



**PRESIDEN  
REPUBLIK INDONESIA**

- 937 -

**V.12. RINCIAN DANA ALOKASI KHUSUS (DAK) FISIK MENURUT PROVINSI/KABUPATEN/KOTA  
TAHUN ANGGARAN 2025**

(dalam ribuan rupiah)

No	Nama Daerah	Perumahan dan Permukiman	Irigasi		
		Tematik Pengentasan Permukiman Kumuh Terpadu	Irigasi - Layanan Dasar	Irigasi - Tematik Kawasan Produksi Pangan Nasional (KPPN)	Subtotal Irigasi
(1)	(2)	(28)	(29)	(30)	(31)
481	Provinsi Gorontalo	-	5.196.395	-	5.196.395
482	Kab. Boalemo	-	-	-	-
483	Kab. Gorontalo	-	-	-	-
484	Kota Gorontalo	-	-	-	-
485	Kab. Pohuwato	-	-	-	-
486	Kab. Bone Bolango	-	-	-	-
487	Kab. Gorontalo Utara	-	5.674.063	-	5.674.063
488	Provinsi Kepulauan Riau	-	-	-	-
489	Kab. Natuna	6.023.295	-	-	-
490	Kab. Kepulauan Anambas	-	-	-	-



**PRESIDEN  
REPUBLIK INDONESIA**

- 938 -

**V.12. RINCIAN DANA ALOKASI KHUSUS (DAK) FISIK MENURUT PROVINSI/KABUPATEN/KOTA  
TAHUN ANGGARAN 2025**

(dalam ribuan rupiah)

No	Nama Daerah	Pangan Pertanian			Pangan Akuatik
		Pertanian - Tematik Kawasan Produksi Pangan Nasional (KPPN)	Pangan - Tematik Kawasan Produksi Pangan Nasional (KPPN)	Subtotal Pangan Pertanian	Tematik Kawasan Produksi Pangan Nasional (KPPN)
(1)	(2)	(32)	(33)	(34)	(35)
481	Provinsi Gorontalo	-	-	-	27.500.001
482	Kab. Boalemo	-	-	-	-
483	Kab. Gorontalo	-	-	-	-
484	Kota Gorontalo	-	-	-	-
485	Kab. Pohuwato	-	-	-	5.000.000
486	Kab. Bone Bolango	-	-	-	-
487	Kab. Gorontalo Utara	-	-	-	7.794.000
488	Provinsi Kepulauan Riau	-	-	-	30.500.000
489	Kab. Natuna	-	-	-	6.856.511
490	Kab. Kepulauan Anambas	-	-	-	-



**PRESIDEN  
REPUBLIK INDONESIA**

- 939 -

**V.12. RINCIAN DANA ALOKASI KHUSUS (DAK) FISIK MENURUT PROVINSI/KABUPATEN/KOTA  
TAHUN ANGGARAN 2025**

(dalam ribuan rupiah)

No	Nama Daerah	Perdagangan	Industri Kecil dan Menengah	Perlindungan Perempuan dan Anak	TOTAL DAK FISIK
		Tematik Pengembangan Ekosistem dan Rantai Pasok Kawasan Industri	Tematik Pengembangan Ekosistem dan Rantai Pasok Kawasan Industri	Perlindungan Perempuan dan Anak	
<i>(1)</i>	<i>(2)</i>	<i>(36)</i>	<i>(37)</i>	<i>(38)</i>	<i>(39)</i>
481	Provinsi Gorontalo	-	-	-	70.212.890
482	Kab. Boalemo	-	-	-	88.019.110
483	Kab. Gorontalo	-	-	1.918.023	104.824.821
484	Kota Gorontalo	-	-	-	16.052.008
485	Kab. Pohuwato	-	-	-	102.827.211
486	Kab. Bone Bolango	-	-	-	54.370.086
487	Kab. Gorontalo Utara	-	-	-	101.723.175
488	Provinsi Kepulauan Riau	-	-	4.341.516	188.291.265
489	Kab. Natuna	-	-	-	82.731.838
490	Kab. Kepulauan Anambas	-	-	-	42.360.093



**PRESIDEN  
REPUBLIK INDONESIA**

- 940 -

**V.12. RINCIAN DANA ALOKASI KHUSUS (DAK) FISIK MENURUT PROVINSI/KABUPATEN/KOTA  
TAHUN ANGGARAN 2025**

(dalam ribuan rupiah)

No	Nama Daerah	Pendidikan				
		PAUD	SD	SMP	SKB	SMA
(1)	(2)	(3)	(4)	(5)	(6)	(7)
491	Kab. Karimun	949.918	207.928	-	-	-
492	Kota Batam	349.970	207.928	216.600	-	-
493	Kota Tanjung Pinang	364.063	-	236.224	-	-
494	Kab. Lingga	249.978	-	226.120	-	-
495	Kab. Bintan	364.063	-	236.224	-	-
496	Provinsi Papua Barat	-	-	-	-	-
497	Kab. Fakfak	-	676.285	224.240	-	290.670
498	Kab. Manokwari	849.926	822.874	224.240	-	263.111
499	Kab. Teluk Bintuni	-	200.000	-	-	-
500	Kab. Teluk Wondama	474.959	-	-	-	-



**PRESIDEN  
REPUBLIK INDONESIA**

- 941 -

**V.12. RINCIAN DANA ALOKASI KHUSUS (DAK) FISIK MENURUT PROVINSI/KABUPATEN/KOTA  
TAHUN ANGGARAN 2025**

(dalam ribuan rupiah)

No	Nama Daerah	Pendidikan			
		SLB	SMK	Perpustakaan	Subtotal Pendidikan
<i>(1)</i>	<i>(2)</i>	<i>(8)</i>	<i>(9)</i>	<i>(10)</i>	<i>(11)</i>
491	Kab. Karimun	-	-	-	1.157.846
492	Kota Batam	-	-	-	774.498
493	Kota Tanjung Pinang	-	-	-	600.287
494	Kab. Lingga	-	-	-	476.098
495	Kab. Bintan	-	-	-	600.287
496	Provinsi Papua Barat	-	-	-	-
497	Kab. Fakfak	-	-	-	1.191.195
498	Kab. Manokwari	-	-	-	2.160.151
499	Kab. Teluk Bintuni	-	-	-	200.000
500	Kab. Teluk Wondama	-	-	-	474.959



**PRESIDEN  
REPUBLIK INDONESIA**

- 942 -

**V.12. RINCIAN DANA ALOKASI KHUSUS (DAK) FISIK MENURUT PROVINSI/KABUPATEN/KOTA  
TAHUN ANGGARAN 2025**

(dalam ribuan rupiah)

No	Nama Daerah	Kesehatan			Konektivitas
		Penguatan sistem dan kapasitas pelayanan kesehatan	Keluarga Berencana	Subtotal Kesehatan	Jalan - Layanan Dasar
(1)	(2)	(12)	(13)	(14)	(15)
491	Kab. Karimun	7.046.500	-	7.046.500	33.737.542
492	Kota Batam	16.716.858	-	16.716.858	-
493	Kota Tanjung Pinang	12.492.000	-	12.492.000	27.210.082
494	Kab. Lingga	8.672.514	-	8.672.514	31.325.353
495	Kab. Bintan	62.776.159	2.072.690	64.848.849	-
496	Provinsi Papua Barat	2.351.250	-	2.351.250	28.820.070
497	Kab. Fakfak	32.770.000	-	32.770.000	37.283.997
498	Kab. Manokwari	15.664.944	-	15.664.944	36.823.735
499	Kab. Teluk Bintuni	-	-	-	39.526.821
500	Kab. Teluk Wondama	2.351.250	-	2.351.250	31.304.654





**PRESIDEN  
REPUBLIK INDONESIA**

- 943 -

**V.12. RINCIAN DANA ALOKASI KHUSUS (DAK) FISIK MENURUT PROVINSI/KABUPATEN/KOTA  
TAHUN ANGGARAN 2025**

(dalam ribuan rupiah)

No	Nama Daerah	Konektivitas			
		Jalan - Tematik Pengembangan Ekosistem dan Rantai Pasok Kawasan Industri	Jalan - Tematik Kawasan Produksi Pangan Nasional (KPPN)	Transportasi Perairan Tematik Kawasan Produksi Pangan Nasional (KPPN)	Subtotal Konektivitas
(1)	(2)	(16)	(17)	(18)	(19)
491	Kab. Karimun	-	-	-	33.737.542
492	Kota Batam	-	-	-	-
493	Kota Tanjung Pinang	-	-	-	27.210.082
494	Kab. Lingga	-	-	-	31.325.353
495	Kab. Bintan	34.597.272	23.771.284	-	58.368.556
496	Provinsi Papua Barat	-	18.483.908	-	47.303.978
497	Kab. Fakfak	-	-	-	37.283.997
498	Kab. Manokwari	-	-	-	36.823.735
499	Kab. Teluk Bintuni	-	-	-	39.526.821
500	Kab. Teluk Wondama	-	-	-	31.304.654



**PRESIDEN  
REPUBLIK INDONESIA**

- 944 -

**V.12. RINCIAN DANA ALOKASI KHUSUS (DAK) FISIK MENURUT PROVINSI/KABUPATEN/KOTA  
TAHUN ANGGARAN 2025**

(dalam ribuan rupiah)

No	Nama Daerah	Air Minum			
		Air Minum - Layanan Dasar	Air Minum - Tematik Pengentasan Permukiman Kumuh Terpadu	Air Minum - Tematik Pengembangan Ekosistem dan Rantai Pasok Kawasan Industri	Subtotal Air Minum
(1)	(2)	(20)	(21)	(22)	(23)
491	Kab. Karimun	-	-	-	-
492	Kota Batam	-	-	-	-
493	Kota Tanjung Pinang	-	-	-	-
494	Kab. Lingga	-	-	-	-
495	Kab. Bintan	-	-	7.108.995	7.108.995
496	Provinsi Papua Barat	-	-	-	-
497	Kab. Fakfak	5.447.343	-	-	5.447.343
498	Kab. Manokwari	1.927.937	-	-	1.927.937
499	Kab. Teluk Bintuni	-	-	-	-
500	Kab. Teluk Wondama	9.207.517	-	-	9.207.517



**PRESIDEN  
REPUBLIK INDONESIA**

- 945 -

**V.12. RINCIAN DANA ALOKASI KHUSUS (DAK) FISIK MENURUT PROVINSI/KABUPATEN/KOTA  
TAHUN ANGGARAN 2025**

(dalam ribuan rupiah)

No	Nama Daerah	Sanitasi			
		Sanitasi - Layanan Dasar	Sanitasi - Tematik Pengentasan Permukiman Kumuh Terpadu	Sanitasi - Tematik Pengembangan Ekosistem dan Rantai Pasok Kawasan Industri	Subtotal Sanitasi
(1)	(2)	(24)	(25)	(26)	(27)
491	Kab. Karimun	-	-	-	-
492	Kota Batam	3.283.455	-	-	3.283.455
493	Kota Tanjung Pinang	-	-	-	-
494	Kab. Lingga	-	-	-	-
495	Kab. Bintan	-	-	5.970.000	5.970.000
496	Provinsi Papua Barat	-	-	-	-
497	Kab. Fakfak	4.620.869	-	-	4.620.869
498	Kab. Manokwari	1.499.226	-	-	1.499.226
499	Kab. Teluk Bintuni	-	-	-	-
500	Kab. Teluk Wondama	4.479.923	-	-	4.479.923



**PRESIDEN  
REPUBLIK INDONESIA**

- 946 -

**V.12. RINCIAN DANA ALOKASI KHUSUS (DAK) FISIK MENURUT PROVINSI/KABUPATEN/KOTA  
TAHUN ANGGARAN 2025**

(dalam ribuan rupiah)

No	Nama Daerah	Perumahan dan Permukiman	Irigasi		
		Tematik Pengentasan Permukiman Kumuh Terpadu	Irigasi - Layanan Dasar	Irigasi - Tematik Kawasan Produksi Pangan Nasional (KPPN)	Subtotal Irigasi
(1)	(2)	(28)	(29)	(30)	(31)
491	Kab. Karimun	-	-	-	-
492	Kota Batam	-	-	-	-
493	Kota Tanjung Pinang	-	-	-	-
494	Kab. Lingga	-	-	-	-
495	Kab. Bintan	-	-	-	-
496	Provinsi Papua Barat	-	-	-	-
497	Kab. Fakfak	-	-	-	-
498	Kab. Manokwari	-	-	-	-
499	Kab. Teluk Bintuni	-	-	-	-
500	Kab. Teluk Wondama	-	12.000.000	-	12.000.000



PRESIDEN  
REPUBLIK INDONESIA

- 947 -

V.12. RINCIAN DANA ALOKASI KHUSUS (DAK) FISIK MENURUT PROVINSI/KABUPATEN/KOTA  
TAHUN ANGGARAN 2025

(dalam ribuan rupiah)

No	Nama Daerah	Pangan Pertanian			Pangan Akuatik
		Pertanian - Tematik Kawasan Produksi Pangan Nasional (KPPN)	Pangan - Tematik Kawasan Produksi Pangan Nasional (KPPN)	Subtotal Pangan Pertanian	Tematik Kawasan Produksi Pangan Nasional (KPPN)
(1)	(2)	(32)	(33)	(34)	(35)
491	Kab. Karimun	-	-	-	-
492	Kota Batam	-	-	-	-
493	Kota Tanjung Pinang	-	-	-	-
494	Kab. Lingga	-	-	-	-
495	Kab. Bintan	-	-	-	13.376.000
496	Provinsi Papua Barat	-	-	-	950.000
497	Kab. Fakfak	-	-	-	-
498	Kab. Manokwari	-	-	-	-
499	Kab. Teluk Bintuni	-	-	-	-
500	Kab. Teluk Wondama	-	-	-	-



**PRESIDEN  
REPUBLIK INDONESIA**

- 948 -

**V.12. RINCIAN DANA ALOKASI KHUSUS (DAK) FISIK MENURUT PROVINSI/KABUPATEN/KOTA  
TAHUN ANGGARAN 2025**

(dalam ribuan rupiah)

No	Nama Daerah	Perdagangan	Industri Kecil dan Menengah	Perlindungan Perempuan dan Anak	TOTAL DAK FISIK
		Tematik Pengembangan Ekosistem dan Rantai Pasok Kawasan Industri	Tematik Pengembangan Ekosistem dan Rantai Pasok Kawasan Industri	Perlindungan Perempuan dan Anak	
<i>(1)</i>	<i>(2)</i>	<i>(36)</i>	<i>(37)</i>	<i>(38)</i>	<i>(39)</i>
491	Kab. Karimun	-	-	-	41.941.888
492	Kota Batam	-	-	-	20.774.811
493	Kota Tanjung Pinang	-	-	3.079.194	43.381.563
494	Kab. Lingga	-	-	1.640.558	42.114.523
495	Kab. Bintan	-	8.000.000	-	158.272.687
496	Provinsi Papua Barat	-	-	-	50.605.228
497	Kab. Fakfak	-	-	-	81.313.404
498	Kab. Manokwari	-	-	-	58.075.993
499	Kab. Teluk Bintuni	-	-	-	39.726.821
500	Kab. Teluk Wondama	-	-	-	59.818.303



PRESIDEN  
REPUBLIK INDONESIA

- 949 -

V.12. RINCIAN DANA ALOKASI KHUSUS (DAK) FISIK MENURUT PROVINSI/KABUPATEN/KOTA  
TAHUN ANGGARAN 2025

(dalam ribuan rupiah)

No	Nama Daerah	Pendidikan				
		PAUD	SD	SMP	SKB	SMA
(1)	(2)	(3)	(4)	(5)	(6)	(7)
501	Kab. Kaimana	284.975	-	414.680	-	-
502	Kab. Manokwari Selatan	-	249.877	-	-	-
503	Kab. Pegunungan Arfak	-	223.704	-	-	207.993
504	Provinsi Sulawesi Barat	-	-	-	-	960.926
505	Kab. Majene	728.126	384.935	422.800	322.006	-
506	Kab. Mamuju	664.942	203.457	313.614	-	-
507	Kab. Polewali Mandar	1.049.909	630.619	375.478	-	-
508	Kab. Mamasa	312.054	-	240.996	-	-
509	Kab. Pasangkayu	549.952	504.744	216.120	-	-
510	Kab. Mamuju Tengah	349.970	241.716	-	-	-



PRESIDEN  
REPUBLIK INDONESIA  
- 950 -

V.12. RINCIAN DANA ALOKASI KHUSUS (DAK) FISIK MENURUT PROVINSI/KABUPATEN/KOTA  
TAHUN ANGGARAN 2025

(dalam ribuan rupiah)

No	Nama Daerah	Pendidikan			
		SLB	SMK	Perpustakaan	Subtotal Pendidikan
(1)	(2)	(8)	(9)	(10)	(11)
501	Kab. Kaimana	-	-	-	699.655
502	Kab. Manokwari Selatan	-	-	-	249.877
503	Kab. Pegunungan Arfak	-	-	-	431.697
504	Provinsi Sulawesi Barat	-	7.812.000	-	8.772.926
505	Kab. Majene	-	-	-	1.857.867
506	Kab. Mamuju	-	-	-	1.182.013
507	Kab. Polewali Mandar	-	-	-	2.056.006
508	Kab. Mamasa	-	-	-	553.050
509	Kab. Pasangkayu	-	-	-	1.270.816
510	Kab. Mamuju Tengah	-	-	-	591.686





PRESIDEN  
REPUBLIK INDONESIA

- 951 -

V.12. RINCIAN DANA ALOKASI KHUSUS (DAK) FISIK MENURUT PROVINSI/KABUPATEN/KOTA  
TAHUN ANGGARAN 2025

(dalam ribuan rupiah)

No	Nama Daerah	Kesehatan			Konektivitas
		Penguatan sistem dan kapasitas pelayanan kesehatan	Keluarga Berencana	Subtotal Kesehatan	Jalan - Layanan Dasar
(1)	(2)	(12)	(13)	(14)	(15)
501	Kab. Kaimana	570.000	-	570.000	32.115.363
502	Kab. Manokwari Selatan	5.367.213	-	5.367.213	32.006.635
503	Kab. Pegunungan Arfak	2.222.959	-	2.222.959	33.019.280
504	Provinsi Sulawesi Barat	5.000.000	-	5.000.000	35.345.118
505	Kab. Majene	11.017.823	-	11.017.823	43.917.299
506	Kab. Mamuju	53.202.187	60.000	53.262.187	48.831.503
507	Kab. Polewali Mandar	27.009.950	-	27.009.950	22.517.308
508	Kab. Mamasa	18.713.218	1.856.110	20.569.328	28.573.534
509	Kab. Pasangkayu	51.268.887	-	51.268.887	37.529.552
510	Kab. Mamuju Tengah	22.741.559	-	22.741.559	32.923.983



**PRESIDEN  
REPUBLIK INDONESIA**

- 952 -

**V.12. RINCIAN DANA ALOKASI KHUSUS (DAK) FISIK MENURUT PROVINSI/KABUPATEN/KOTA  
TAHUN ANGGARAN 2025**

(dalam ribuan rupiah)

No	Nama Daerah	Konektivitas			
		Jalan - Tematik Pengembangan Ekosistem dan Rantai Pasok Kawasan Industri	Jalan - Tematik Kawasan Produksi Pangan Nasional (KPPN)	Transportasi Perairan Tematik Kawasan Produksi Pangan Nasional (KPPN)	Subtotal Konektivitas
(1)	(2)	(16)	(17)	(18)	(19)
501	Kab. Kaimana	-	-	-	32.115.363
502	Kab. Manokwari Selatan	-	31.695.029	-	63.701.664
503	Kab. Pegunungan Arfak	-	-	-	33.019.280
504	Provinsi Sulawesi Barat	-	29.018.662	-	64.363.780
505	Kab. Majene	-	-	-	43.917.299
506	Kab. Mamuju	-	-	-	48.831.503
507	Kab. Polewali Mandar	-	-	-	22.517.308
508	Kab. Mamasa	-	-	-	28.573.534
509	Kab. Pasangkayu	-	26.478.403	-	64.007.955
510	Kab. Mamuju Tengah	-	-	-	32.923.983



**PRESIDEN  
REPUBLIK INDONESIA**

- 953 -

**V.12. RINCIAN DANA ALOKASI KHUSUS (DAK) FISIK MENURUT PROVINSI/KABUPATEN/KOTA  
TAHUN ANGGARAN 2025**

(dalam ribuan rupiah)

No	Nama Daerah	Air Minum			
		Air Minum - Layanan Dasar	Air Minum - Tematik Pengentasan Permukiman Kumuh Terpadu	Air Minum - Tematik Pengembangan Ekosistem dan Rantai Pasok Kawasan Industri	Subtotal Air Minum
(1)	(2)	(20)	(21)	(22)	(23)
501	Kab. Kaimana	14.000.000	-	-	14.000.000
502	Kab. Manokwari Selatan	4.708.612	-	-	4.708.612
503	Kab. Pegunungan Arfak	-	-	-	-
504	Provinsi Sulawesi Barat	-	-	-	-
505	Kab. Majene	7.704.411	-	-	7.704.411
506	Kab. Mamuju	2.774.233	-	-	2.774.233
507	Kab. Polewali Mandar	14.179.569	-	-	14.179.569
508	Kab. Mamasa	14.925.863	-	-	14.925.863
509	Kab. Pasangkayu	8.626.176	-	-	8.626.176
510	Kab. Mamuju Tengah	5.273.805	-	-	5.273.805



**PRESIDEN  
REPUBLIK INDONESIA**

- 954 -

**V.12. RINCIAN DANA ALOKASI KHUSUS (DAK) FISIK MENURUT PROVINSI/KABUPATEN/KOTA  
TAHUN ANGGARAN 2025**

(dalam ribuan rupiah)

No	Nama Daerah	Sanitasi			
		Sanitasi - Layanan Dasar	Sanitasi - Tematik Pengentasan Permukiman Kumuh Terpadu	Sanitasi - Tematik Pengembangan Ekosistem dan Rantai Pasok Kawasan Industri	Subtotal Sanitasi
(1)	(2)	(24)	(25)	(26)	(27)
501	Kab. Kaimana	2.398.762	-	-	2.398.762
502	Kab. Manokwari Selatan	1.998.968	-	-	1.998.968
503	Kab. Pegunungan Arfak	-	-	-	-
504	Provinsi Sulawesi Barat	-	-	-	-
505	Kab. Majene	3.873.861	-	-	3.873.861
506	Kab. Mamuju	5.299.360	-	-	5.299.360
507	Kab. Polewali Mandar	10.506.186	-	-	10.506.186
508	Kab. Mamasa	5.256.644	-	-	5.256.644
509	Kab. Pasangkayu	4.047.227	-	-	4.047.227
510	Kab. Mamuju Tengah	3.578.375	-	-	3.578.375



**PRESIDEN  
REPUBLIK INDONESIA**

- 955 -

**V.12. RINCIAN DANA ALOKASI KHUSUS (DAK) FISIK MENURUT PROVINSI/KABUPATEN/KOTA  
TAHUN ANGGARAN 2025**

(dalam ribuan rupiah)

No	Nama Daerah	Perumahan dan Permukiman	Irigasi		
		Tematik Pengentasan Permukiman Kumuh Terpadu	Irigasi - Layanan Dasar	Irigasi - Tematik Kawasan Produksi Pangan Nasional (KPPN)	Subtotal Irigasi
(1)	(2)	(28)	(29)	(30)	(31)
501	Kab. Kaimana	-	-	-	-
502	Kab. Manokwari Selatan	-	-	-	-
503	Kab. Pegunungan Arfak	-	-	-	-
504	Provinsi Sulawesi Barat	-	-	-	-
505	Kab. Majene	-	-	-	-
506	Kab. Mamuju	-	2.498.267	-	2.498.267
507	Kab. Polewali Mandar	-	6.395.563	-	6.395.563
508	Kab. Mamasa	-	-	-	-
509	Kab. Pasangkayu	-	1.718.807	-	1.718.807
510	Kab. Mamuju Tengah	-	-	-	-



PRESIDEN  
REPUBLIK INDONESIA

- 956 -

V.12. RINCIAN DANA ALOKASI KHUSUS (DAK) FISIK MENURUT PROVINSI/KABUPATEN/KOTA  
TAHUN ANGGARAN 2025

(dalam ribuan rupiah)

No	Nama Daerah	Pangan Pertanian			Pangan Akuatik
		Pertanian - Tematik Kawasan Produksi Pangan Nasional (KPPN)	Pangan - Tematik Kawasan Produksi Pangan Nasional (KPPN)	Subtotal Pangan Pertanian	Tematik Kawasan Produksi Pangan Nasional (KPPN)
(1)	(2)	(32)	(33)	(34)	(35)
501	Kab. Kaimana	-	-	-	-
502	Kab. Manokwari Selatan	-	-	-	11.376.000
503	Kab. Pegunungan Arfak	-	-	-	-
504	Provinsi Sulawesi Barat	-	-	-	6.078.005
505	Kab. Majene	-	-	-	-
506	Kab. Mamuju	-	-	-	-
507	Kab. Polewali Mandar	-	-	-	-
508	Kab. Mamasa	-	-	-	-
509	Kab. Pasangkayu	-	-	-	7.376.043
510	Kab. Mamuju Tengah	-	-	-	-



PRESIDEN  
REPUBLIK INDONESIA

- 957 -

V.12. RINCIAN DANA ALOKASI KHUSUS (DAK) FISIK MENURUT PROVINSI/KABUPATEN/KOTA  
TAHUN ANGGARAN 2025

(dalam ribuan rupiah)

No	Nama Daerah	Perdagangan	Industri Kecil dan Menengah	Perlindungan Perempuan dan Anak	TOTAL DAK FISIK
		Tematik Pengembangan Ekosistem dan Rantai Pasok Kawasan Industri	Tematik Pengembangan Ekosistem dan Rantai Pasok Kawasan Industri	Perlindungan Perempuan dan Anak	
(1)	(2)	(36)	(37)	(38)	(39)
501	Kab. Kaimana	-	-	-	49.783.780
502	Kab. Manokwari Selatan	-	-	-	87.402.334
503	Kab. Pegunungan Arfak	-	-	-	35.673.936
504	Provinsi Sulawesi Barat	-	-	-	84.214.711
505	Kab. Majene	-	-	-	68.371.261
506	Kab. Mamuju	-	-	-	113.847.563
507	Kab. Polewali Mandar	-	-	-	82.664.582
508	Kab. Mamasa	-	-	-	69.878.419
509	Kab. Pasangkayu	-	-	-	138.315.911
510	Kab. Mamuju Tengah	-	-	-	65.109.408



PRESIDEN  
REPUBLIK INDONESIA

- 958 -

V.12. RINCIAN DANA ALOKASI KHUSUS (DAK) FISIK MENURUT PROVINSI/KABUPATEN/KOTA  
TAHUN ANGGARAN 2025

(dalam ribuan rupiah)

No	Nama Daerah	Pendidikan				
		PAUD	SD	SMP	SKB	SMA
(1)	(2)	(3)	(4)	(5)	(6)	(7)
511	Provinsi Kalimantan Utara	-	-	-	-	987.965
512	Kab. Bulungan	332.471	302.223	-	-	-
513	Kab. Malinau	427.463	-	-	-	-
514	Kab. Nunukan	449.961	-	226.120	-	-
515	Kota Tarakan	599.948	-	-	-	-
516	Kab. Tana Tidung	-	-	-	-	-
517	Provinsi Papua Selatan	-	-	-	-	-
518	Kab. Merauke	1.149.901	200.000	213.028	-	427.295
519	Kab. Boven Digoel	299.974	200.000	-	-	-
520	Kab. Mappi	-	-	-	-	-





PRESIDEN  
REPUBLIK INDONESIA  
- 959 -

V.12. RINCIAN DANA ALOKASI KHUSUS (DAK) FISIK MENURUT PROVINSI/KABUPATEN/KOTA  
TAHUN ANGGARAN 2025

(dalam ribuan rupiah)

No	Nama Daerah	Pendidikan			
		SLB	SMK	Perpustakaan	Subtotal Pendidikan
(1)	(2)	(8)	(9)	(10)	(11)
511	Provinsi Kalimantan Utara	-	2.850.000	-	3.837.965
512	Kab. Bulungan	-	-	-	634.694
513	Kab. Malinau	-	-	-	427.463
514	Kab. Nunukan	-	-	-	676.081
515	Kota Tarakan	-	-	-	599.948
516	Kab. Tana Tidung	-	-	10.999.832	10.999.832
517	Provinsi Papua Selatan	-	-	-	-
518	Kab. Merauke	-	4.327.364	-	6.317.588
519	Kab. Boven Digoel	-	1.527.560	-	2.027.534
520	Kab. Mappi	-	1.604.000	-	1.604.000



**PRESIDEN  
REPUBLIK INDONESIA**

- 960 -

**V.12. RINCIAN DANA ALOKASI KHUSUS (DAK) FISIK MENURUT PROVINSI/KABUPATEN/KOTA  
TAHUN ANGGARAN 2025**

(dalam ribuan rupiah)

No	Nama Daerah	Kesehatan			Konektivitas
		Penguatan sistem dan kapasitas pelayanan kesehatan	Keluarga Berencana	Subtotal Kesehatan	Jalan - Layanan Dasar
(1)	(2)	(12)	(13)	(14)	(15)
511	Provinsi Kalimantan Utara	6.886.458	-	6.886.458	35.352.160
512	Kab. Bulungan	8.792.200	1.498.000	10.290.200	31.165.734
513	Kab. Malinau	5.870.478	-	5.870.478	38.346.549
514	Kab. Nunukan	4.840.000	-	4.840.000	31.461.092
515	Kota Tarakan	-	-	-	-
516	Kab. Tana Tidung	2.268.866	-	2.268.866	34.292.859
517	Provinsi Papua Selatan	-	-	-	37.037.522
518	Kab. Merauke	67.552.221	-	67.552.221	37.118.291
519	Kab. Boven Digoel	22.814.602	-	22.814.602	35.349.929
520	Kab. Mappi	39.972.240	-	39.972.240	36.258.610



PRESIDEN  
REPUBLIK INDONESIA

- 961 -

V.12. RINCIAN DANA ALOKASI KHUSUS (DAK) FISIK MENURUT PROVINSI/KABUPATEN/KOTA  
TAHUN ANGGARAN 2025

(dalam ribuan rupiah)

No	Nama Daerah	Konektivitas			
		Jalan - Tematik Pengembangan Ekosistem dan Rantai Pasok Kawasan Industri	Jalan - Tematik Kawasan Produksi Pangan Nasional (KPPN)	Transportasi Perairan Tematik Kawasan Produksi Pangan Nasional (KPPN)	Subtotal Konektivitas
(1)	(2)	(16)	(17)	(18)	(19)
511	Provinsi Kalimantan Utara	-	-	-	35.352.160
512	Kab. Bulungan	-	-	-	31.165.734
513	Kab. Malinau	-	-	-	38.346.549
514	Kab. Nunukan	-	-	-	31.461.092
515	Kota Tarakan	-	-	-	-
516	Kab. Tana Tidung	-	-	-	34.292.859
517	Provinsi Papua Selatan	-	17.675.768	-	54.713.290
518	Kab. Merauke	-	26.080.895	23.701.050	86.900.236
519	Kab. Boven Digoel	-	-	-	35.349.929
520	Kab. Mappi	-	-	-	36.258.610



PRESIDEN  
REPUBLIK INDONESIA

- 962 -

V.12. RINCIAN DANA ALOKASI KHUSUS (DAK) FISIK MENURUT PROVINSI/KABUPATEN/KOTA  
TAHUN ANGGARAN 2025

(dalam ribuan rupiah)

No	Nama Daerah	Air Minum			
		Air Minum - Layanan Dasar	Air Minum - Tematik Pengentasan Permukiman Kumuh Terpadu	Air Minum - Tematik Pengembangan Ekosistem dan Rantai Pasok Kawasan Industri	Subtotal Air Minum
(1)	(2)	(20)	(21)	(22)	(23)
511	Provinsi Kalimantan Utara	-	-	-	-
512	Kab. Bulungan	-	-	-	-
513	Kab. Malinau	-	-	-	-
514	Kab. Nunukan	-	-	-	-
515	Kota Tarakan	-	-	-	-
516	Kab. Tana Tidung	-	-	-	-
517	Provinsi Papua Selatan	-	-	-	-
518	Kab. Merauke	5.970.345	-	-	5.970.345
519	Kab. Boven Digoel	-	-	-	-
520	Kab. Mappi	2.744.000	-	-	2.744.000



PRESIDEN  
REPUBLIK INDONESIA

- 963 -

V.12. RINCIAN DANA ALOKASI KHUSUS (DAK) FISIK MENURUT PROVINSI/KABUPATEN/KOTA  
TAHUN ANGGARAN 2025

(dalam ribuan rupiah)

No	Nama Daerah	Sanitasi			
		Sanitasi - Layanan Dasar	Sanitasi - Tematik Pengentasan Permukiman Kumuh Terpadu	Sanitasi - Tematik Pengembangan Ekosistem dan Rantai Pasok Kawasan Industri	Subtotal Sanitasi
(1)	(2)	(24)	(25)	(26)	(27)
511	Provinsi Kalimantan Utara	-	-	-	-
512	Kab. Bulungan	-	-	-	-
513	Kab. Malinau	-	-	-	-
514	Kab. Nunukan	-	-	-	-
515	Kota Tarakan	-	-	-	-
516	Kab. Tana Tidung	-	-	-	-
517	Provinsi Papua Selatan	-	-	-	-
518	Kab. Merauke	2.878.514	-	-	2.878.514
519	Kab. Boven Digoel	-	-	-	-
520	Kab. Mappi	4.719.700	-	-	4.719.700




**PRESIDEN  
REPUBLIK INDONESIA**

- 964 -

**V.12. RINCIAN DANA ALOKASI KHUSUS (DAK) FISIK MENURUT PROVINSI/KABUPATEN/KOTA  
TAHUN ANGGARAN 2025**

(dalam ribuan rupiah)

No	Nama Daerah	Perumahan dan Permukiman	Irigasi		
		Tematik Pengentasan Permukiman Kumuh Terpadu	Irigasi - Layanan Dasar	Irigasi - Tematik Kawasan Produksi Pangan Nasional (KPPN)	Subtotal Irigasi
(1)	(2)	(28)	(29)	(30)	(31)
511	Provinsi Kalimantan Utara	-	5.300.000	-	5.300.000
512	Kab. Bulungan	-	15.945.937	-	15.945.937
513	Kab. Malinau	-	-	-	-
514	Kab. Nunukan	-	-	-	-
515	Kota Tarakan	-	-	-	-
516	Kab. Tana Tidung	-	-	-	-
517	Provinsi Papua Selatan	-	12.641.421	-	12.641.421
518	Kab. Merauke	-	-	7.790.000	7.790.000
519	Kab. Boven Digoel	-	-	-	-
520	Kab. Mappi	-	-	-	-



**PRESIDEN  
REPUBLIK INDONESIA**

- 965 -

**V.12. RINCIAN DANA ALOKASI KHUSUS (DAK) FISIK MENURUT PROVINSI/KABUPATEN/KOTA  
TAHUN ANGGARAN 2025**

(dalam ribuan rupiah)

No	Nama Daerah	Pangan Pertanian			Pangan Akuatik
		Pertanian - Tematik Kawasan Produksi Pangan Nasional (KPPN)	Pangan - Tematik Kawasan Produksi Pangan Nasional (KPPN)	Subtotal Pangan Pertanian	Tematik Kawasan Produksi Pangan Nasional (KPPN)
(1)	(2)	(32)	(33)	(34)	(35)
511	Provinsi Kalimantan Utara	-	-	-	-
512	Kab. Bulungan	-	-	-	-
513	Kab. Malinau	-	-	-	-
514	Kab. Nunukan	-	-	-	-
515	Kota Tarakan	-	-	-	-
516	Kab. Tana Tidung	-	-	-	-
517	Provinsi Papua Selatan	-	-	-	-
518	Kab. Merauke	2.937.453	-	2.937.453	-
519	Kab. Boven Digoel	-	-	-	-
520	Kab. Mappi	-	-	-	-



**PRESIDEN  
REPUBLIK INDONESIA**

- 966 -

**V.12. RINCIAN DANA ALOKASI KHUSUS (DAK) FISIK MENURUT PROVINSI/KABUPATEN/KOTA  
TAHUN ANGGARAN 2025**

(dalam ribuan rupiah)

No	Nama Daerah	Perdagangan	Industri Kecil dan Menengah	Perlindungan Perempuan dan Anak	TOTAL DAK FISIK
		Tematik Pengembangan Ekosistem dan Rantai Pasok Kawasan Industri	Tematik Pengembangan Ekosistem dan Rantai Pasok Kawasan Industri	Perlindungan Perempuan dan Anak	
(1)	(2)	(36)	(37)	(38)	(39)
511	Provinsi Kalimantan Utara	-	-	-	51.376.583
512	Kab. Bulungan	-	-	-	58.036.565
513	Kab. Malinau	-	-	-	44.644.490
514	Kab. Nunukan	-	-	-	36.977.173
515	Kota Tarakan	-	-	-	599.948
516	Kab. Tana Tidung	-	-	-	47.561.557
517	Provinsi Papua Selatan	-	-	-	67.354.711
518	Kab. Merauke	-	-	-	180.346.357
519	Kab. Boven Digoel	-	-	-	60.192.065
520	Kab. Mappi	-	-	-	85.298.550





**PRESIDEN  
REPUBLIK INDONESIA**

- 967 -

**V.12. RINCIAN DANA ALOKASI KHUSUS (DAK) FISIK MENURUT PROVINSI/KABUPATEN/KOTA  
TAHUN ANGGARAN 2025**

(dalam ribuan rupiah)

No	Nama Daerah	Pendidikan				
		PAUD	SD	SMP	SKB	SMA
(1)	(2)	(3)	(4)	(5)	(6)	(7)
521	Kab. Asmat	-	-	-	-	-
522	Provinsi Papua Tengah	-	-	-	-	-
523	Kab. Mimika	-	-	249.964	-	-
524	Kab. Nabire	-	-	226.120	-	-
525	Kab. Paniai	284.975	207.928	-	-	-
526	Kab. Puncak Jaya	-	223.704	-	-	-
527	Kab. Dogiyai	-	207.928	-	-	-
528	Kab. Puncak	-	-	-	-	-
529	Kab. Intan Jaya	-	-	-	-	-
530	Kab. Deiyai	200.000	-	-	-	-



**PRESIDEN  
REPUBLIK INDONESIA**

- 968 -

**V.12. RINCIAN DANA ALOKASI KHUSUS (DAK) FISIK MENURUT PROVINSI/KABUPATEN/KOTA  
TAHUN ANGGARAN 2025**

(dalam ribuan rupiah)

No	Nama Daerah	Pendidikan			
		SLB	SMK	Perpustakaan	Subtotal Pendidikan
(1)	(2)	(8)	(9)	(10)	(11)
521	Kab. Asmat	-	-	-	-
522	Provinsi Papua Tengah	-	-	-	-
523	Kab. Mimika	-	7.401.146	-	7.651.110
524	Kab. Nabire	-	1.681.642	-	1.907.762
525	Kab. Paniai	-	1.500.000	-	1.992.903
526	Kab. Puncak Jaya	-	-	-	223.704
527	Kab. Dogiyai	-	-	-	207.928
528	Kab. Puncak	-	-	-	-
529	Kab. Intan Jaya	-	-	-	-
530	Kab. Deiyai	-	1.681.642	-	1.881.642



**PRESIDEN  
REPUBLIK INDONESIA**

- 969 -

**V.12. RINCIAN DANA ALOKASI KHUSUS (DAK) FISIK MENURUT PROVINSI/KABUPATEN/KOTA  
TAHUN ANGGARAN 2025**

(dalam ribuan rupiah)

No	Nama Daerah	Kesehatan			Konektivitas
		Penguatan sistem dan kapasitas pelayanan kesehatan	Keluarga Berencana	Subtotal Kesehatan	Jalan - Layanan Dasar
(1)	(2)	(12)	(13)	(14)	(15)
521	Kab. Asmat	-	-	-	37.196.907
522	Provinsi Papua Tengah	-	-	-	41.984.678
523	Kab. Mimika	30.970.475	-	30.970.475	22.278.807
524	Kab. Nabire	67.120.338	2.897.000	70.017.338	23.614.623
525	Kab. Paniai	61.645.000	-	61.645.000	28.555.419
526	Kab. Puncak Jaya	-	-	-	36.786.174
527	Kab. Dogiyai	18.525.000	-	18.525.000	33.493.658
528	Kab. Puncak	-	-	-	34.818.917
529	Kab. Intan Jaya	37.224.000	-	37.224.000	38.449.296
530	Kab. Deiyai	9.500.000	-	9.500.000	32.492.755



**PRESIDEN  
REPUBLIK INDONESIA**

- 970 -

**V.12. RINCIAN DANA ALOKASI KHUSUS (DAK) FISIK MENURUT PROVINSI/KABUPATEN/KOTA  
TAHUN ANGGARAN 2025**

(dalam ribuan rupiah)

No	Nama Daerah	Konektivitas			
		Jalan - Tematik Pengembangan Ekosistem dan Rantai Pasok Kawasan Industri	Jalan - Tematik Kawasan Produksi Pangan Nasional (KPPN)	Transportasi Perairan Tematik Kawasan Produksi Pangan Nasional (KPPN)	Subtotal Konektivitas
(1)	(2)	(16)	(17)	(18)	(19)
521	Kab. Asmat	-	-	-	37.196.907
522	Provinsi Papua Tengah	-	23.191.561	-	65.176.239
523	Kab. Mimika	-	-	-	22.278.807
524	Kab. Nabire	-	29.834.237	-	53.448.860
525	Kab. Paniai	-	-	-	28.555.419
526	Kab. Puncak Jaya	-	-	-	36.786.174
527	Kab. Dogiyai	-	-	-	33.493.658
528	Kab. Puncak	-	-	-	34.818.917
529	Kab. Intan Jaya	-	-	-	38.449.296
530	Kab. Deiyai	-	-	-	32.492.755



**PRESIDEN  
REPUBLIK INDONESIA**

- 971 -

**V.12. RINCIAN DANA ALOKASI KHUSUS (DAK) FISIK MENURUT PROVINSI/KABUPATEN/KOTA  
TAHUN ANGGARAN 2025**

(dalam ribuan rupiah)

No	Nama Daerah	Air Minum			
		Air Minum - Layanan Dasar	Air Minum - Tematik Pengentasan Permukiman Kumuh Terpadu	Air Minum - Tematik Pengembangan Ekosistem dan Rantai Pasok Kawasan Industri	Subtotal Air Minum
(1)	(2)	(20)	(21)	(22)	(23)
521	Kab. Asmat	-	-	-	-
522	Provinsi Papua Tengah	-	-	-	-
523	Kab. Mimika	-	-	-	-
524	Kab. Nabire	11.225.902	-	-	11.225.902
525	Kab. Paniai	6.965.403	-	-	6.965.403
526	Kab. Puncak Jaya	-	-	-	-
527	Kab. Dogiyai	-	-	-	-
528	Kab. Puncak	6.000.000	-	-	6.000.000
529	Kab. Intan Jaya	12.297.298	-	-	12.297.298
530	Kab. Deiyai	-	-	-	-



**PRESIDEN  
REPUBLIK INDONESIA**

- 972 -

**V.12. RINCIAN DANA ALOKASI KHUSUS (DAK) FISIK MENURUT PROVINSI/KABUPATEN/KOTA  
TAHUN ANGGARAN 2025**

(dalam ribuan rupiah)

No	Nama Daerah	Sanitasi			
		Sanitasi - Layanan Dasar	Sanitasi - Tematik Pengentasan Permukiman Kumuh Terpadu	Sanitasi - Tematik Pengembangan Ekosistem dan Rantai Pasok Kawasan Industri	Subtotal Sanitasi
(1)	(2)	(24)	(25)	(26)	(27)
521	Kab. Asmat	5.255.057	-	-	5.255.057
522	Provinsi Papua Tengah	-	-	-	-
523	Kab. Mimika	-	-	-	-
524	Kab. Nabire	3.676.198	-	-	3.676.198
525	Kab. Paniai	6.069.590	-	-	6.069.590
526	Kab. Puncak Jaya	-	-	-	-
527	Kab. Dogiyai	-	-	-	-
528	Kab. Puncak	5.678.460	-	-	5.678.460
529	Kab. Intan Jaya	5.847.633	-	-	5.847.633
530	Kab. Deiyai	-	-	-	-



**PRESIDEN  
REPUBLIK INDONESIA**

- 973 -

**V.12. RINCIAN DANA ALOKASI KHUSUS (DAK) FISIK MENURUT PROVINSI/KABUPATEN/KOTA  
TAHUN ANGGARAN 2025**

(dalam ribuan rupiah)

No	Nama Daerah	Perumahan dan Permukiman	Irigasi		
		Tematik Pengentasan Permukiman Kumuh Terpadu	Irigasi - Layanan Dasar	Irigasi - Tematik Kawasan Produksi Pangan Nasional (KPPN)	Subtotal Irigasi
(1)	(2)	(28)	(29)	(30)	(31)
521	Kab. Asmat	-	-	-	-
522	Provinsi Papua Tengah	-	5.885.916	-	5.885.916
523	Kab. Mimika	-	-	-	-
524	Kab. Nabire	-	7.000.000	-	7.000.000
525	Kab. Paniai	-	-	-	-
526	Kab. Puncak Jaya	-	-	-	-
527	Kab. Dogiyai	-	-	-	-
528	Kab. Puncak	-	-	-	-
529	Kab. Intan Jaya	-	-	-	-
530	Kab. Deiyai	-	-	-	-



**PRESIDEN  
REPUBLIK INDONESIA**


- 974 -

**V.12. RINCIAN DANA ALOKASI KHUSUS (DAK) FISIK MENURUT PROVINSI/KABUPATEN/KOTA  
TAHUN ANGGARAN 2025**

(dalam ribuan rupiah)

No	Nama Daerah	Pangan Pertanian			Pangan Akuatik
		Pertanian - Tematik Kawasan Produksi Pangan Nasional (KPPN)	Pangan - Tematik Kawasan Produksi Pangan Nasional (KPPN)	Subtotal Pangan Pertanian	Tematik Kawasan Produksi Pangan Nasional (KPPN)
(1)	(2)	(32)	(33)	(34)	(35)
521	Kab. Asmat	-	-	-	-
522	Provinsi Papua Tengah	-	-	-	5.890.000
523	Kab. Mimika	-	-	-	-
524	Kab. Nabire	-	-	-	10.376.000
525	Kab. Paniai	-	-	-	-
526	Kab. Puncak Jaya	-	-	-	-
527	Kab. Dogiyai	-	-	-	-
528	Kab. Puncak	-	-	-	-
529	Kab. Intan Jaya	-	-	-	-
530	Kab. Deiyai	-	-	-	-






**PRESIDEN  
REPUBLIK INDONESIA**

- 975 -

**V.12. RINCIAN DANA ALOKASI KHUSUS (DAK) FISIK MENURUT PROVINSI/KABUPATEN/KOTA  
TAHUN ANGGARAN 2025**

(dalam ribuan rupiah)

No	Nama Daerah	Perdagangan	Industri Kecil dan Menengah	Perlindungan Perempuan dan Anak	TOTAL DAK FISIK
		Tematik Pengembangan Ekosistem dan Rantai Pasok Kawasan Industri	Tematik Pengembangan Ekosistem dan Rantai Pasok Kawasan Industri	Perlindungan Perempuan dan Anak	
(1)	(2)	(36)	(37)	(38)	(39)
521	Kab. Asmat	-	-	-	42.451.964
522	Provinsi Papua Tengah	-	-	-	76.952.155
523	Kab. Mimika	-	-	-	60.900.392
524	Kab. Nabire	-	-	-	157.652.060
525	Kab. Paniai	-	-	-	105.228.315
526	Kab. Puncak Jaya	-	-	-	37.009.878
527	Kab. Dogiyai	-	-	-	52.226.586
528	Kab. Puncak	-	-	-	46.497.377
529	Kab. Intan Jaya	-	-	-	93.818.227
530	Kab. Deiyai	-	-	-	43.874.397



**PRESIDEN  
REPUBLIK INDONESIA**

- 976 -

**V.12. RINCIAN DANA ALOKASI KHUSUS (DAK) FISIK MENURUT PROVINSI/KABUPATEN/KOTA  
TAHUN ANGGARAN 2025**

(dalam ribuan rupiah)

No	Nama Daerah	Pendidikan				
		PAUD	SD	SMP	SKB	SMA
(1)	(2)	(3)	(4)	(5)	(6)	(7)
531	Provinsi Papua Pegunungan	-	-	-	-	-
532	Kab. Jayawijaya	284.975	-	-	-	-
533	Kab. Yahukimo	-	-	-	-	-
534	Kab. Pegunungan Bintang	-	-	-	-	-
535	Kab. Tolikara	-	-	-	-	-
536	Kab. Mamberamo Tengah	-	-	-	-	-
537	Kab. Yalimo	-	-	-	-	-
538	Kab. Lanny Jaya	-	-	-	-	-
539	Kab. Nduga	-	-	-	-	-
540	Provinsi Papua Barat Daya	-	-	-	-	-



PRESIDEN  
REPUBLIK INDONESIA

- 977 -

V.12. RINCIAN DANA ALOKASI KHUSUS (DAK) FISIK MENURUT PROVINSI/KABUPATEN/KOTA  
TAHUN ANGGARAN 2025

(dalam ribuan rupiah)

No	Nama Daerah	Pendidikan			
		SLB	SMK	Perpustakaan	Subtotal Pendidikan
(1)	(2)	(8)	(9)	(10)	(11)
531	Provinsi Papua Pegunungan	-	-	-	-
532	Kab. Jayawijaya	-	-	-	284.975
533	Kab. Yahukimo	-	-	-	-
534	Kab. Pegunungan Bintang	-	-	-	-
535	Kab. Tolikara	-	-	-	-
536	Kab. Mamberamo Tengah	-	-	-	-
537	Kab. Yalimo	-	-	-	-
538	Kab. Lanny Jaya	-	1.500.000	-	1.500.000
539	Kab. Nduga	-	-	-	-
540	Provinsi Papua Barat Daya	-	-	-	-



PRESIDEN  
REPUBLIK INDONESIA

- 978 -

V.12. RINCIAN DANA ALOKASI KHUSUS (DAK) FISIK MENURUT PROVINSI/KABUPATEN/KOTA  
TAHUN ANGGARAN 2025

(dalam ribuan rupiah)

No	Nama Daerah	Kesehatan			Konektivitas
		Penguatan sistem dan kapasitas pelayanan kesehatan	Keluarga Berencana	Subtotal Kesehatan	Jalan - Layanan Dasar
(1)	(2)	(12)	(13)	(14)	(15)
531	Provinsi Papua Pegunungan	-	-	-	37.515.739
532	Kab. Jayawijaya	21.151.878	-	21.151.878	-
533	Kab. Yahukimo	27.098.400	-	27.098.400	73.266.860
534	Kab. Pegunungan Bintang	30.988.793	-	30.988.793	43.216.592
535	Kab. Tolikara	7.362.500	-	7.362.500	30.350.258
536	Kab. Mamberamo Tengah	8.039.953	-	8.039.953	32.787.625
537	Kab. Yalimo	9.500.000	-	9.500.000	28.271.446
538	Kab. Lanny Jaya	-	-	-	-
539	Kab. Nduga	15.522.490	-	15.522.490	32.424.925
540	Provinsi Papua Barat Daya	-	-	-	39.556.145



**PRESIDEN  
REPUBLIK INDONESIA**

- 979 -

**V.12. RINCIAN DANA ALOKASI KHUSUS (DAK) FISIK MENURUT PROVINSI/KABUPATEN/KOTA  
TAHUN ANGGARAN 2025**

(dalam ribuan rupiah)

No	Nama Daerah	Konektivitas			Subtotal Konektivitas
		Jalan - Tematik Pengembangan Ekosistem dan Rantai Pasok Kawasan Industri	Jalan - Tematik Kawasan Produksi Pangan Nasional (KPPN)	Transportasi Perairan Tematik Kawasan Produksi Pangan Nasional (KPPN)	
(1)	(2)	(16)	(17)	(18)	(19)
531	Provinsi Papua Pegunungan	-	-	-	37.515.739
532	Kab. Jayawijaya	-	-	-	-
533	Kab. Yahukimo	-	-	-	73.266.860
534	Kab. Pegunungan Bintang	-	-	-	43.216.592
535	Kab. Tolikara	-	-	-	30.350.258
536	Kab. Mamberamo Tengah	-	-	-	32.787.625
537	Kab. Yalimo	-	-	-	28.271.446
538	Kab. Lanny Jaya	-	-	-	-
539	Kab. Nduga	-	-	-	32.424.925
540	Provinsi Papua Barat Daya	-	24.872.228	-	64.428.373



**PRESIDEN  
REPUBLIK INDONESIA**

- 980 -

**V.12. RINCIAN DANA ALOKASI KHUSUS (DAK) FISIK MENURUT PROVINSI/KABUPATEN/KOTA  
TAHUN ANGGARAN 2025**

(dalam ribuan rupiah)

No	Nama Daerah	Air Minum			
		Air Minum - Layanan Dasar	Air Minum - Tematik Pengentasan Permukiman Kumuh Terpadu	Air Minum - Tematik Pengembangan Ekosistem dan Rantai Pasok Kawasan Industri	Subtotal Air Minum
(1)	(2)	(20)	(21)	(22)	(23)
531	Provinsi Papua Pegunungan	-	-	-	-
532	Kab. Jayawijaya	12.224.117	-	-	12.224.117
533	Kab. Yahukimo	14.925.863	-	-	14.925.863
534	Kab. Pegunungan Bintang	10.209.104	-	-	10.209.104
535	Kab. Tolikara	13.973.222	-	-	13.973.222
536	Kab. Mamberamo Tengah	10.882.781	-	-	10.882.781
537	Kab. Yalimo	4.388.189	-	-	4.388.189
538	Kab. Lanny Jaya	5.549.436	-	-	5.549.436
539	Kab. Nduga	3.582.207	-	-	3.582.207
540	Provinsi Papua Barat Daya	-	-	-	-



**PRESIDEN  
REPUBLIK INDONESIA**

- 981 -

**V.12. RINCIAN DANA ALOKASI KHUSUS (DAK) FISIK MENURUT PROVINSI/KABUPATEN/KOTA  
TAHUN ANGGARAN 2025**

(dalam ribuan rupiah)

No	Nama Daerah	Sanitasi			
		Sanitasi - Layanan Dasar	Sanitasi - Tematik Pengentasan Permukiman Kumuh Terpadu	Sanitasi - Tematik Pengembangan Ekosistem dan Rantai Pasok Kawasan Industri	Subtotal Sanitasi
(1)	(2)	(24)	(25)	(26)	(27)
531	Provinsi Papua Pegunungan	-	-	-	-
532	Kab. Jayawijaya	5.265.504	-	-	5.265.504
533	Kab. Yahukimo	9.874.249	-	-	9.874.249
534	Kab. Pegunungan Bintang	4.581.363	-	-	4.581.363
535	Kab. Tolikara	-	-	-	-
536	Kab. Mamberamo Tengah	4.337.639	-	-	4.337.639
537	Kab. Yalimo	3.387.084	-	-	3.387.084
538	Kab. Lanny Jaya	-	-	-	-
539	Kab. Nduga	5.399.079	-	-	5.399.079
540	Provinsi Papua Barat Daya	-	-	-	-



PRESIDEN  
REPUBLIK INDONESIA

- 982 -

V.12. RINCIAN DANA ALOKASI KHUSUS (DAK) FISIK MENURUT PROVINSI/KABUPATEN/KOTA  
TAHUN ANGGARAN 2025

(dalam ribuan rupiah)

No	Nama Daerah	Perumahan dan Permukiman	Irigasi		
		Tematik Pengentasan Permukiman Kumuh Terpadu	Irigasi - Layanan Dasar	Irigasi - Tematik Kawasan Produksi Pangan Nasional (KPPN)	Subtotal Irigasi
(1)	(2)	(28)	(29)	(30)	(31)
531	Provinsi Papua Pegunungan	-	-	-	-
532	Kab. Jayawijaya	-	-	-	-
533	Kab. Yahukimo	-	-	-	-
534	Kab. Pegunungan Bintang	-	-	-	-
535	Kab. Tolikara	-	-	-	-
536	Kab. Mamberamo Tengah	-	-	-	-
537	Kab. Yalimo	-	-	-	-
538	Kab. Lanny Jaya	-	-	-	-
539	Kab. Nduga	-	-	-	-
540	Provinsi Papua Barat Daya	-	11.392.096	-	11.392.096





**PRESIDEN  
REPUBLIK INDONESIA**

- 983 -

**V.12. RINCIAN DANA ALOKASI KHUSUS (DAK) FISIK MENURUT PROVINSI/KABUPATEN/KOTA  
TAHUN ANGGARAN 2025**

(dalam ribuan rupiah)

No	Nama Daerah	Pangan Pertanian			Pangan Akuatik
		Pertanian - Tematik Kawasan Produksi Pangan Nasional (KPPN)	Pangan - Tematik Kawasan Produksi Pangan Nasional (KPPN)	Subtotal Pangan Pertanian	Tematik Kawasan Produksi Pangan Nasional (KPPN)
(1)	(2)	(32)	(33)	(34)	(35)
531	Provinsi Papua Pegunungan	-	-	-	-
532	Kab. Jayawijaya	-	-	-	-
533	Kab. Yahukimo	-	-	-	-
534	Kab. Pegunungan Bintang	-	-	-	-
535	Kab. Tolikara	-	-	-	-
536	Kab. Mamberamo Tengah	-	-	-	-
537	Kab. Yalimo	-	-	-	-
538	Kab. Lanny Jaya	-	-	-	-
539	Kab. Nduga	-	-	-	-
540	Provinsi Papua Barat Daya	-	-	-	17.100.000



**PRESIDEN  
REPUBLIK INDONESIA**

- 984 -

**V.12. RINCIAN DANA ALOKASI KHUSUS (DAK) FISIK MENURUT PROVINSI/KABUPATEN/KOTA  
TAHUN ANGGARAN 2025**

(dalam ribuan rupiah)

No	Nama Daerah	Perdagangan	Industri Kecil dan Menengah	Perlindungan Perempuan dan Anak	TOTAL DAK FISIK
		Tematik Pengembangan Ekosistem dan Rantai Pasok Kawasan Industri	Tematik Pengembangan Ekosistem dan Rantai Pasok Kawasan Industri	Perlindungan Perempuan dan Anak	
(1)	(2)	(36)	(37)	(38)	(39)
531	Provinsi Papua Pegunungan	-	-	-	37.515.739
532	Kab. Jayawijaya	-	-	-	38.926.474
533	Kab. Yahukimo	-	-	-	125.165.372
534	Kab. Pegunungan Bintang	-	-	-	88.995.852
535	Kab. Tolikara	-	-	-	51.685.980
536	Kab. Mamberamo Tengah	-	-	-	56.047.998
537	Kab. Yalimo	-	-	-	45.546.719
538	Kab. Lanny Jaya	-	-	-	7.049.436
539	Kab. Nduga	-	-	-	56.928.701
540	Provinsi Papua Barat Daya	-	-	-	92.920.469



**PRESIDEN  
REPUBLIK INDONESIA**

- 985 -

**V.12. RINCIAN DANA ALOKASI KHUSUS (DAK) FISIK MENURUT PROVINSI/KABUPATEN/KOTA  
TAHUN ANGGARAN 2025**

(dalam ribuan rupiah)

No	Nama Daerah	Pendidikan				
		PAUD	SD	SMP	SKB	SMA
(1)	(2)	(3)	(4)	(5)	(6)	(7)
541	Kab. Sorong	237.479	223.704	287.432	-	200.000
542	Kota Sorong	364.063	271.277	390.724	-	734.746
543	Kab. Raja Ampat	237.479	249.877	205.314	-	-
544	Kab. Sorong Selatan	-	400.989	-	-	-
545	Kab. Maybrat	299.974	-	-	-	-
546	Kab. Tambrauw	-	200.000	-	-	-
	<b>JUMLAH NASIONAL</b>	<b>470.950.000</b>	<b>178.505.737</b>	<b>105.764.720</b>	<b>6.299.480</b>	<b>68.679.000</b>



**PRESIDEN  
REPUBLIK INDONESIA**

- 986 -

**V.12. RINCIAN DANA ALOKASI KHUSUS (DAK) FISIK MENURUT PROVINSI/KABUPATEN/KOTA  
TAHUN ANGGARAN 2025**

(dalam ribuan rupiah)

No	Nama Daerah	Pendidikan			
		SLB	SMK	Perpustakaan	Subtotal Pendidikan
(1)	(2)	(8)	(9)	(10)	(11)
541	Kab. Sorong	-	-	-	948.615
542	Kota Sorong	-	3.423.963	-	5.184.773
543	Kab. Raja Ampat	-	-	-	692.670
544	Kab. Sorong Selatan	-	-	-	400.989
545	Kab. Maybrat	-	-	-	299.974
546	Kab. Tambrauw	-	-	-	200.000
	<b>JUMLAH NASIONAL</b>	<b>30.984.100</b>	<b>1.388.359.790</b>	<b>232.478.000</b>	<b>2.482.020.827</b>



**PRESIDEN  
REPUBLIK INDONESIA**

- 987 -

**V.12. RINCIAN DANA ALOKASI KHUSUS (DAK) FISIK MENURUT PROVINSI/KABUPATEN/KOTA  
TAHUN ANGGARAN 2025**

(dalam ribuan rupiah)

No	Nama Daerah	Kesehatan			Konektivitas
		Penguatan sistem dan kapasitas pelayanan kesehatan	Keluarga Berencana	Subtotal Kesehatan	Jalan - Layanan Dasar
(1)	(2)	(12)	(13)	(14)	(15)
541	Kab. Sorong	30.782.399	-	30.782.399	35.905.663
542	Kota Sorong	33.523.262	1.531.242	35.054.504	-
543	Kab. Raja Ampat	210.226.666	-	210.226.666	30.493.013
544	Kab. Sorong Selatan	22.618.911	-	22.618.911	34.965.836
545	Kab. Maybrat	15.142.050	-	15.142.050	30.329.186
546	Kab. Tambrauw	22.746.040	-	22.746.040	34.536.584
	<b>JUMLAH NASIONAL</b>	<b>11.509.993.969</b>	<b>299.657.325</b>	<b>11.809.651.294</b>	<b>11.157.005.014</b>




PRESIDEN  
REPUBLIK INDONESIA

- 988 -

V.12. RINCIAN DANA ALOKASI KHUSUS (DAK) FISIK MENURUT PROVINSI/KABUPATEN/KOTA  
TAHUN ANGGARAN 2025

(dalam ribuan rupiah)

No	Nama Daerah	Konektivitas			
		Jalan - Tematik Pengembangan Ekosistem dan Rantai Pasok Kawasan Industri	Jalan - Tematik Kawasan Produksi Pangan Nasional (KPPN)	Transportasi Perairan Tematik Kawasan Produksi Pangan Nasional (KPPN)	Subtotal Konektivitas
(1)	(2)	(16)	(17)	(18)	(19)
541	Kab. Sorong	-	-	-	35.905.663
542	Kota Sorong	-	-	-	-
543	Kab. Raja Ampat	-	-	-	30.493.013
544	Kab. Sorong Selatan	-	-	-	34.965.836
545	Kab. Maybrat	-	-	-	30.329.186
546	Kab. Tambrau	-	25.679.724	-	60.216.308
	<b>JUMLAH NASIONAL</b>	<b>318.130.081</b>	<b>2.783.516.345</b>	<b>337.593.654</b>	<b>14.596.245.094</b>



**PRESIDEN  
REPUBLIK INDONESIA**

- 989 -

**V.12. RINCIAN DANA ALOKASI KHUSUS (DAK) FISIK MENURUT PROVINSI/KABUPATEN/KOTA  
TAHUN ANGGARAN 2025**

(dalam ribuan rupiah)

No	Nama Daerah	Air Minum			
		Air Minum - Layanan Dasar	Air Minum - Tematik Pengentasan Permukiman Kumuh Terpadu	Air Minum - Tematik Pengembangan Ekosistem dan Rantai Pasok Kawasan Industri	Subtotal Air Minum
(1)	(2)	(20)	(21)	(22)	(23)
541	Kab. Sorong	11.913.403	-	-	11.913.403
542	Kota Sorong	11.890.337	-	-	11.890.337
543	Kab. Raja Ampat	-	-	-	-
544	Kab. Sorong Selatan	-	-	-	-
545	Kab. Maybrat	2.388.138	-	-	2.388.138
546	Kab. Tambrauw	6.000.000	-	-	6.000.000
	<b>JUMLAH NASIONAL</b>	<b>2.144.707.000</b>	<b>49.486.297</b>	<b>25.179.995</b>	<b>2.219.373.292</b>



**PRESIDEN  
REPUBLIK INDONESIA**

- 990 -

**V.12. RINCIAN DANA ALOKASI KHUSUS (DAK) FISIK MENURUT PROVINSI/KABUPATEN/KOTA  
TAHUN ANGGARAN 2025**

(dalam ribuan rupiah)

No	Nama Daerah	Sanitasi			
		Sanitasi - Layanan Dasar	Sanitasi - Tematik Pengentasan Permukiman Kumuh Terpadu	Sanitasi - Tematik Pengembangan Ekosistem dan Rantai Pasok Kawasan Industri	Subtotal Sanitasi
(1)	(2)	(24)	(25)	(26)	(27)
541	Kab. Sorong	4.406.629	-	-	4.406.629
542	Kota Sorong	-	-	-	-
543	Kab. Raja Ampat	-	-	-	-
544	Kab. Sorong Selatan	-	-	-	-
545	Kab. Maybrat	-	-	-	-
546	Kab. Tambrauw	-	-	-	-
	<b>JUMLAH NASIONAL</b>	<b>1.541.668.211</b>	<b>47.926.214</b>	<b>19.837.575</b>	<b>1.609.432.000</b>





**PRESIDEN  
REPUBLIK INDONESIA**

- 991 -

**V.12. RINCIAN DANA ALOKASI KHUSUS (DAK) FISIK MENURUT PROVINSI/KABUPATEN/KOTA  
TAHUN ANGGARAN 2025**

(dalam ribuan rupiah)

No	Nama Daerah	Perumahan dan Permukiman	Irigasi		
		Tematik Pengentasan Permukiman Kumuh Terpadu	Irigasi - Layanan Dasar	Irigasi - Tematik Kawasan Produksi Pangan Nasional (KPPN)	Subtotal Irigasi
(1)	(2)	(28)	(29)	(30)	(31)
541	Kab. Sorong	-	-	-	-
542	Kota Sorong	-	-	-	-
543	Kab. Raja Ampat	-	-	-	-
544	Kab. Sorong Selatan	-	-	-	-
545	Kab. Maybrat	-	-	-	-
546	Kab. Tambrauw	-	-	-	-
	<b>JUMLAH NASIONAL</b>	<b>256.155.859</b>	<b>1.630.876.414</b>	<b>93.844.688</b>	<b>1.724.721.102</b>



PRESIDEN  
REPUBLIK INDONESIA

- 992 -

V.12. RINCIAN DANA ALOKASI KHUSUS (DAK) FISIK MENURUT PROVINSI/KABUPATEN/KOTA  
TAHUN ANGGARAN 2025

(dalam ribuan rupiah)

No	Nama Daerah	Pangan Pertanian			Pangan Akuatik
		Pertanian - Tematik Kawasan Produksi Pangan Nasional (KPPN)	Pangan - Tematik Kawasan Produksi Pangan Nasional (KPPN)	Subtotal Pangan Pertanian	Tematik Kawasan Produksi Pangan Nasional (KPPN)
(1)	(2)	(32)	(33)	(34)	(35)
541	Kab. Sorong	-	-	-	-
542	Kota Sorong	-	-	-	-
543	Kab. Raja Ampat	-	-	-	-
544	Kab. Sorong Selatan	-	-	-	-
545	Kab. Maybrat	-	-	-	-
546	Kab. Tambrauw	-	-	-	10.807.200
	<b>JUMLAH NASIONAL</b>	<b>600.311.212</b>	<b>75.018.307</b>	<b>675.329.519</b>	<b>1.309.900.000</b>



**PRESIDEN  
REPUBLIK INDONESIA**

- 993 -

**V.12. RINCIAN DANA ALOKASI KHUSUS (DAK) FISIK MENURUT PROVINSI/KABUPATEN/KOTA  
TAHUN ANGGARAN 2025**

(dalam ribuan rupiah)

No	Nama Daerah	Perdagangan	Industri Kecil dan Menengah	Perlindungan Perempuan dan Anak	TOTAL DAK FISIK
		Tematik Pengembangan Ekosistem dan Rantai Pasok Kawasan Industri	Tematik Pengembangan Ekosistem dan Rantai Pasok Kawasan Industri	Perlindungan Perempuan dan Anak	
(1)	(2)	(36)	(37)	(38)	(39)
541	Kab. Sorong	-	-	-	83.956.709
542	Kota Sorong	-	-	-	52.129.614
543	Kab. Raja Ampat	-	-	-	241.412.349
544	Kab. Sorong Selatan	-	-	-	57.985.736
545	Kab. Maybrat	-	-	-	48.159.348
546	Kab. Tambrauw	-	-	-	99.969.548
	<b>JUMLAH NASIONAL</b>	<b>124.198.880</b>	<b>50.000.000</b>	<b>96.961.090</b>	<b>36.953.988.957</b>



**PRESIDEN  
REPUBLIK INDONESIA**

- 994 -

**V.13 RINCIAN DANA ALOKASI KHUSUS NONFISIK MENURUT PROVINSI/KABUPATEN/KOTA  
TAHUN ANGGARAN 2025**

(dalam ribuan rupiah)

NO	NAMA DAERAH	BANTUAN OPERASIONAL SATUAN PENDIDIKAN (BOSP)			
		BANTUAN OPERASIONAL SEKOLAH		BANTUAN OPERASIONAL PENYELENGGARAAN PAUD	
		REGULER	KINERJA	REGULER	KINERJA
(1)	(2)	(3)	(4)	(5)	(6)
1	Provinsi Aceh	338.667.219	10.370.500	0	0
2	Kab. Aceh Barat	24.358.658	1.225.750	3.134.150	105.000
3	Kab. Aceh Besar	45.404.594	1.536.000	6.207.417	30.000
4	Kab. Aceh Selatan	30.810.157	1.326.000	6.948.599	15.000
5	Kab. Aceh Singkil	24.921.414	737.000	3.349.265	30.000
6	Kab. Aceh Tengah	28.019.400	1.474.500	3.574.260	165.000
7	Kab. Aceh Tenggara	35.383.332	1.167.500	5.559.536	15.000



**PRESIDEN  
REPUBLIK INDONESIA**

- 995 -

**V.13 RINCIAN DANA ALOKASI KHUSUS NONFISIK MENURUT PROVINSI/KABUPATEN/KOTA  
TAHUN ANGGARAN 2025**

(dalam ribuan rupiah)

NO	NAMA DAERAH	BANTUAN OPERASIONAL SATUAN PENDIDIKAN (BOSP)			BANTUAN OPERASIONAL PENYELENGGARAAN MUSEUM DAN TAMAN BUDAYA	
		BANTUAN OPERASIONAL PENYELENGGARAAN PENDIDIKAN KESETARAAN		TOTAL BOSP	MUSEUM	TAMAN BUDAYA
		REGULER	KINERJA			
(1)	(2)	(7)	(8)	(9)	(10)	(11)
1	Provinsi Aceh	0	0	349.037.719	3.484.866	1.782.350
2	Kab. Aceh Barat	842.780	45.000	29.711.338	0	0
3	Kab. Aceh Besar	2.184.100	135.000	55.497.111	0	0
4	Kab. Aceh Selatan	548.500	45.000	39.693.256	0	0
5	Kab. Aceh Singkil	258.410	0	29.296.089	0	0
6	Kab. Aceh Tengah	207.040	45.000	33.485.200	493.099	0
7	Kab. Aceh Tenggara	2.122.100	135.000	44.382.468	0	0



PRESIDEN  
REPUBLIK INDONESIA

- 996 -

V.13 RINCIAN DANA ALOKASI KHUSUS NONFISIK MENURUT PROVINSI/KABUPATEN/KOTA  
TAHUN ANGGARAN 2025

(dalam ribuan rupiah)

NO	NAMA DAERAH	TUNJANGAN GURU ASN DAERAH			DANA BANTUAN PENGEMBANGAN PROGRAM PERPUSTAKAAN DAERAH	BANTUAN OPERASIONAL KELUARGA BERENCANA
		TUNJANGAN PROFESI GURU	TAMBAHAN PENGHASILAN GURU	TUNJANGAN KHUSUS GURU		
(1)	(2)	(12)	(13)	(14)	(15)	(16)
1	Provinsi Aceh	613.885.351	5.844.394	5.060.721	1.000.000	200.000
2	Kab. Aceh Barat	64.267.479	1.323.455	6.609.930	750.000	8.597.823
3	Kab. Aceh Besar	94.638.908	397.500	3.449.966	750.000	11.739.996
4	Kab. Aceh Selatan	82.320.234	502.036	7.155.332	0	7.046.866
5	Kab. Aceh Singkil	50.607.333	672.000	6.378.786	600.000	4.227.400
6	Kab. Aceh Tengah	87.070.132	885.000	3.772.008	500.000	7.253.800
7	Kab. Aceh Tenggara	68.945.631	945.000	956.715	0	8.457.296



PRESIDEN  
REPUBLIK INDONESIA

- 997 -

V.13 RINCIAN DANA ALOKASI KHUSUS NONFISIK MENURUT PROVINSI/KABUPATEN/KOTA  
TAHUN ANGGARAN 2025

(dalam ribuan rupiah)

NO	NAMA DAERAH	BANTUAN OPERASIONAL KESEHATAN (BOK)				DANA PENINGKATAN KAPASITAS KOPERASI DAN UMK
		BOK DINAS		BOK PENGAWASAN OBAT DAN MAKANAN	BOK PUSKESMAS	
		BOK PROVINSI	BOK KABUPATEN/ KOTA			
(1)	(2)	(17)	(18)	(19)	(20)	(21)
1	Provinsi Aceh	7.350.811	0	0	0	0
2	Kab. Aceh Barat	0	8.250.057	11.432.119	171.990	0
3	Kab. Aceh Besar	0	9.620.796	19.633.179	269.886	0
4	Kab. Aceh Selatan	0	9.797.588	20.408.566	0	0
5	Kab. Aceh Singkil	0	6.857.161	14.694.168	320.577	0
6	Kab. Aceh Tengah	0	9.727.095	11.324.574	209.379	0
7	Kab. Aceh Tenggara	0	8.386.973	17.764.526	137.059	0



PRESIDEN  
REPUBLIK INDONESIA

- 998 -

V.13 RINCIAN DANA ALOKASI KHUSUS NONFISIK MENURUT PROVINSI/KABUPATEN/KOTA  
TAHUN ANGGARAN 2025

(dalam ribuan rupiah)

NO	NAMA DAERAH	DANA PELAYANAN PERLINDUNGAN PEREMPUAN DAN ANAK	DANA PENGUATAN KAPASITAS KELEMBAGAAN SENTRA IKM	DANA KETAHANAN PANGAN DAN PERTANIAN			TOTAL DAK NONFISIK T.A. 2025
				PANGAN	PERTANIAN	BANTUAN OPERASIONAL PENYULUH PERTANIAN	
(1)	(2)	(22)	(23)	(24)	(25)	(26)	(27)
1	Provinsi Aceh	400.660	0	0	150.000	0	988.196.872
2	Kab. Aceh Barat	400.660	0	0	0	0	131.514.851
3	Kab. Aceh Besar	0	0	0	0	0	195.997.342
4	Kab. Aceh Selatan	0	0	0	0	0	166.923.878
5	Kab. Aceh Singkil	0	0	0	0	0	113.653.514
6	Kab. Aceh Tengah	505.690	0	0	0	0	155.225.977
7	Kab. Aceh Tenggara	0	0	0	0	0	149.975.668





**PRESIDEN  
REPUBLIK INDONESIA**

- 999 -

**V.13 RINCIAN DANA ALOKASI KHUSUS NONFISIK MENURUT PROVINSI/KABUPATEN/KOTA  
TAHUN ANGGARAN 2025**

(dalam ribuan rupiah)

NO	NAMA DAERAH	BANTUAN OPERASIONAL SATUAN PENDIDIKAN (BOSP)			
		BANTUAN OPERASIONAL SEKOLAH		BANTUAN OPERASIONAL PENYELENGGARAAN PAUD	
		REGULER	KINERJA	REGULER	KINERJA
(1)	(2)	(3)	(4)	(5)	(6)
8	Kab. Aceh Timur	61.281.242	2.335.750	7.666.120	15.000
9	Kab. Aceh Utara	86.296.957	2.655.000	11.585.161	60.000
10	Kab. Bireuen	56.458.028	1.783.750	7.520.315	195.000
11	Kab. Pidie	46.940.945	2.006.750	4.282.564	0
12	Kab. Simeulue	15.441.600	912.500	1.731.160	45.000
13	Kota Banda Aceh	37.213.280	1.350.500	5.398.250	105.000
14	Kota Sabang	5.684.510	182.500	783.360	15.000
15	Kota Langsa	19.483.000	1.032.000	3.095.400	120.000



PRESIDEN  
REPUBLIK INDONESIA

- 1000 -

V.13 RINCIAN DANA ALOKASI KHUSUS NONFISIK MENURUT PROVINSI/KABUPATEN/KOTA  
TAHUN ANGGARAN 2025

(dalam ribuan rupiah)

NO	NAMA DAERAH	BANTUAN OPERASIONAL SATUAN PENDIDIKAN (BOSP)			BANTUAN OPERASIONAL PENYELENGGARAAN MUSEUM DAN TAMAN BUDAYA	
		BANTUAN OPERASIONAL PENYELENGGARAAN PENDIDIKAN KESETARAAN		TOTAL BOSP	MUSEUM	TAMAN BUDAYA
		REGULER	KINERJA			
(1)	(2)	(7)	(8)	(9)	(10)	(11)
8	Kab. Aceh Timur	10.717.280	180.000	82.195.392	0	0
9	Kab. Aceh Utara	11.839.230	315.000	112.751.348	0	0
10	Kab. Bireuen	7.560.990	180.000	73.698.083	0	0
11	Kab. Pidie	662.900	45.000	53.938.159	0	0
12	Kab. Simeulue	81.180	45.000	18.256.440	0	0
13	Kota Banda Aceh	2.349.220	45.000	46.461.250	0	0
14	Kota Sabang	397.820	0	7.063.190	0	0
15	Kota Langsa	3.318.900	90.000	27.139.300	0	0