



**PRESIDEN
REPUBLIK INDONESIA**

**LAMPIRAN V
PERATURAN PRESIDEN REPUBLIK INDONESIA
NOMOR 201 TAHUN 2024
TENTANG
RINCIAN ANGGARAN PENDAPATAN DAN
BELANJA NEGARA TAHUN ANGGARAN 2025**

**V.1. RINCIAN ANGGARAN TRANSFER KE DAERAH
TAHUN ANGGARAN 2025**

(dalam ribuan rupiah)

URAIAN	APBN TA 2025
A. Dana Bagi Hasil (DBH)	192.281.743.134
1. DBH Pajak	77.302.845.371
a. Pajak Penghasilan	44.933.082.469
b. Pajak Bumi dan Bangunan	25.970.765.533
c. Cukai Hasil Tembakau	6.398.997.369
2. DBH Sumber Daya Alam	85.921.028.131
a. Kehutanan	1.104.618.881
b. Mineral dan Batubara	66.402.098.442
c. Minyak Bumi dan Gas Bumi	16.250.872.762
d. Panas Bumi	1.426.620.813
e. Perikanan	736.817.233
3. DBH Perkebunan Sawit	1.249.917.200
4. Kurang Bayar DBH	27.807.952.432
B. Dana Alokasi Umum (DAU)	446.633.814.101
1. DAU tidak ditentukan penggunaannya	360.515.964.881
2. DAU ditentukan penggunaannya	86.117.849.220
a. Dukungan Untuk Penggajian PPPK Daerah	15.355.145.022
b. Dukungan Pembangunan Sarana dan Prasarana, Pemberdayaan Masyarakat di Kelurahan	1.699.600.000
c. Dukungan Bidang Pendidikan	33.977.498.065
d. Dukungan Bidang Kesehatan	19.410.056.022
e. Dukungan Bidang Pekerjaan Umum	15.675.550.111
C. Dana Alokasi Khusus (DAK)	185.240.958.390
1. Dana Alokasi Khusus (DAK) Fisik	36.953.988.957
a. Bidang Pendidikan	2.482.020.827
b. Bidang Kesehatan	11.809.651.294
c. Bidang Perlindungan Perempuan dan Anak	96.961.090
d. Bidang Air Minum	2.219.373.292
e. Bidang Sanitasi	1.609.432.000
f. Bidang Irigasi	1.724.721.102
g. Bidang Perumahan dan Permukiman	256.155.859



**PRESIDEN
REPUBLIK INDONESIA**

- 2 -

**V.1. RINCIAN ANGGARAN TRANSFER KE DAERAH
TAHUN ANGGARAN 2025**

(dalam ribuan rupiah)

URAIAN	APBN TA 2025
h. Bidang Konektivitas	14.596.245.094
i. Subbidang Jalan	14.258.651.440
ii. Subbidang Transportasi Perairan	337.593.654
i. Bidang Pangan Pertanian	675.329.519
i. Subbidang Pertanian	600.311.212
ii. Subbidang Pangan	75.018.307
j. Bidang Pangan Akuatik	1.309.900.000
k. Bidang Industri Kecil dan Menengah	50.000.000
l. Bidang Perdagangan	124.198.880
2. Dana Alokasi Khusus (DAK) Nonfisik	146.677.929.010
a. Bantuan Operasional Satuan Pendidikan	59.271.610.326
b. Tunjangan Guru ASN Daerah	70.064.302.522
c. Bantuan Operasional Kesehatan (BOK)	12.878.672.152
d. Bantuan Operasional Keluarga Berencana (BOKB)	3.239.300.000
e. Dana Peningkatan Kapasitas Koperasi, Usaha Mikro dan Kecil	163.700.000
f. Bantuan Operasional Penyelenggaraan Museum dan Taman Budaya	169.975.000
g. Bantuan Pengembangan Program Perpustakaan Daerah	150.000.000
h. Dana Pelayanan Perlindungan Perempuan dan Anak	132.000.000
i. Dana Ketahanan Pangan dan Pertanian	516.379.010
j. Dana Penguatan Kapasitas Kelembagaan Sentra IKM	91.990.000
3. Hibah kepada Daerah	1.609.040.423
D. Dana Otonomi Khusus	17.515.598.958
1. Dana Otsus Provinsi-Provinsi di Papua	10.049.260.817
2. Dana Otsus Provinsi Aceh	4.466.338.141
3. Dana Tambahan Infrastruktur untuk Provinsi-Provinsi di Papua	3.000.000.000
E. Dana Keistimewaan DIY	1.200.000.000
F. Dana Desa	71.000.000.000
G. Dana Insentif Fiskal	6.000.000.000
JUMLAH	919.872.114.583



**PRESIDEN
REPUBLIK INDONESIA**

- 3 -

**V.2. RINCIAN DANA BAGI HASIL PAJAK PENGHASILAN MENURUT PROVINSI/KABUPATEN/KOTA
TAHUN ANGGARAN 2025**

(dalam ribuan rupiah)

NO	NAMA DAERAH	PPh PASAL 21	PPh PASAL 25/29	JUMLAH
1	2	3	4	5 = 3+4
1	Provinsi Aceh	84.406.668	1.817.363	86.224.031
2	Kab. Aceh Barat	7.627.980	112.061	7.740.041
3	Kab. Aceh Besar	8.450.050	283.738	8.733.788
4	Kab. Aceh Selatan	3.755.112	58.129	3.813.241
5	Kab. Aceh Singkil	3.352.699	61.452	3.414.151
6	Kab. Aceh Tengah	4.183.794	98.912	4.282.706
7	Kab. Aceh Tenggara	3.331.999	60.954	3.392.953
8	Kab. Aceh Timur	5.431.850	52.959	5.484.809
9	Kab. Aceh Utara	9.688.121	170.314	9.858.435
10	Kab. Bireuen	5.731.503	105.363	5.836.866
11	Kab. Pidie	5.800.011	174.662	5.974.673
12	Kab. Simeulue	2.821.291	46.268	2.867.559
13	Kota Banda Aceh	34.730.714	770.697	35.501.411
14	Kota Sabang	2.877.557	50.926	2.928.483
15	Kota Langsa	7.172.948	114.381	7.287.329



**PRESIDEN
REPUBLIK INDONESIA**

- 4 -

**V.2. RINCIAN DANA BAGI HASIL PAJAK PENGHASILAN MENURUT PROVINSI/KABUPATEN/KOTA
TAHUN ANGGARAN 2025**

(dalam ribuan rupiah)

NO	NAMA DAERAH	PPh PASAL 21	PPh PASAL 25/29	JUMLAH
1	2	3	4	5 = 3+4
16	Kota Lhokseumawe	11.355.036	252.473	11.607.509
17	Kab. Gayo Lues	2.604.046	43.554	2.647.600
18	Kab. Aceh Barat Daya	3.485.878	49.315	3.535.193
19	Kab. Aceh Jaya	2.797.761	43.789	2.841.550
20	Kab. Nagan Raya	5.880.830	238.844	6.119.674
21	Kab. Aceh Tamiang	5.358.422	219.688	5.578.110
22	Kab. Bener Meriah	3.047.765	43.217	3.090.982
23	Kab. Pidie Jaya	3.376.294	44.659	3.420.953
24	Kota Subulussalam	3.150.558	49.275	3.199.833
25	Provinsi Sumatera Utara	326.530.039	31.795.593	358.325.632
26	Kab. Asahan	13.031.098	993.175	14.024.273
27	Kab. Dairi	7.163.329	562.484	7.725.813
28	Kab. Deli Serdang	46.366.394	2.082.424	48.448.818
29	Kab. Karo	10.004.029	679.898	10.683.927
30	Kab. Labuhanbatu	12.338.420	877.767	13.216.187



**PRESIDEN
REPUBLIK INDONESIA**

- 5 -

**V.2. RINCIAN DANA BAGI HASIL PAJAK PENGHASILAN MENURUT PROVINSI/KABUPATEN/KOTA
TAHUN ANGGARAN 2025**

(dalam ribuan rupiah)

NO	NAMA DAERAH	PPh PASAL 21	PPh PASAL 25/29	JUMLAH
1	2	3	4	5 = 3+4
31	Kab. Langkat	13.294.931	839.081	14.134.012
32	Kab. Mandailing Natal	9.362.257	531.877	9.894.134
33	Kab. Nias	5.623.277	503.662	6.126.939
34	Kab. Simalungun	16.268.632	831.379	17.100.011
35	Kab. Tapanuli Selatan	15.204.429	741.894	15.946.323
36	Kab. Tapanuli Tengah	7.713.189	530.528	8.243.717
37	Kab. Tapanuli Utara	8.756.205	527.052	9.283.257
38	Kab. Toba	10.764.403	591.219	11.355.622
39	Kota Binjai	10.118.451	1.200.314	11.318.765
40	Kota Medan	231.179.333	31.331.961	262.511.294
41	Kota Pematang Siantar	16.818.931	1.282.239	18.101.170
42	Kota Sibolga	8.738.247	612.934	9.351.181
43	Kota Tanjung Balai	7.040.996	848.124	7.889.120
44	Kota Tebing Tinggi	8.094.547	1.333.511	9.428.058
45	Kota Padangsidempuan	10.650.438	590.806	11.241.244



**PRESIDEN
REPUBLIK INDONESIA**

- 6 -

**V.2. RINCIAN DANA BAGI HASIL PAJAK PENGHASILAN MENURUT PROVINSI/KABUPATEN/KOTA
TAHUN ANGGARAN 2025**

(dalam ribuan rupiah)

NO	NAMA DAERAH	PPh PASAL 21	PPh PASAL 25/29	JUMLAH
1	2	3	4	5 = 3+4
46	Kab. Pakpak Bharat	5.849.046	520.410	6.369.456
47	Kab. Nias Selatan	6.110.583	504.594	6.615.177
48	Kab. Humbang Hasundutan	6.387.829	526.099	6.913.928
49	Kab. Serdang Bedagai	10.036.499	1.087.243	11.123.742
50	Kab. Samosir	5.922.547	504.829	6.427.376
51	Kab. Batu Bara	17.093.798	862.739	17.956.537
52	Kab. Padang Lawas	7.540.364	562.566	8.102.930
53	Kab. Padang Lawas Utara	6.666.057	502.597	7.168.654
54	Kab. Labuhanbatu Selatan	9.389.494	966.252	10.355.746
55	Kab. Labuhanbatu Utara	7.617.399	700.331	8.317.730
56	Kab. Nias Utara	5.554.768	492.169	6.046.937
57	Kab. Nias Barat	5.917.571	498.989	6.416.560
58	Kota Gunungsitoli	7.878.059	575.584	8.453.643
59	Provinsi Sumatera Barat	112.984.706	6.723.695	119.708.401
60	Kab. Lima Puluh Kota	5.123.367	315.908	5.439.275



**PRESIDEN
REPUBLIK INDONESIA**

- 7 -

**V.2. RINCIAN DANA BAGI HASIL PAJAK PENGHASILAN MENURUT PROVINSI/KABUPATEN/KOTA
TAHUN ANGGARAN 2025**

(dalam ribuan rupiah)

NO	NAMA DAERAH	PPh PASAL 21	PPh PASAL 25/29	JUMLAH
1	2	3	4	5 = 3+4
61	Kab. Agam	7.996.476	385.813	8.382.289
62	Kab. Kepulauan Mentawai	3.996.095	189.860	4.185.955
63	Kab. Padang Pariaman	7.206.129	253.905	7.460.034
64	Kab. Pasaman	5.225.988	290.984	5.516.972
65	Kab. Pesisir Selatan	7.173.949	254.710	7.428.659
66	Kab. Sijunjung	4.756.746	185.997	4.942.743
67	Kab. Solok	5.107.774	213.814	5.321.588
68	Kab. Tanah Datar	6.491.683	301.071	6.792.754
69	Kota Bukittinggi	10.807.887	511.582	11.319.469
70	Kota Padang Panjang	4.807.852	234.030	5.041.882
71	Kota Padang	81.004.144	6.634.743	87.638.887
72	Kota Payakumbuh	6.322.312	348.505	6.670.817
73	Kota Sawahlunto	5.147.183	225.078	5.372.261
74	Kota Solok	7.110.012	258.721	7.368.733
75	Kota Pariaman	5.353.398	223.422	5.576.820



**PRESIDEN
REPUBLIK INDONESIA**

- 8 -

**V.2. RINCIAN DANA BAGI HASIL PAJAK PENGHASILAN MENURUT PROVINSI/KABUPATEN/KOTA
TAHUN ANGGARAN 2025**

(dalam ribuan rupiah)

NO	NAMA DAERAH	PPh PASAL 21	PPh PASAL 25/29	JUMLAH
1	2	3	4	5 = 3+4
76	Kab. Pasaman Barat	6.174.458	202.839	6.377.297
77	Kab. Dharmasraya	5.643.722	252.015	5.895.737
78	Kab. Solok Selatan	5.849.922	185.995	6.035.917
79	Provinsi Riau	227.925.874	11.811.303	239.737.177
80	Kab. Bengkalis	45.194.137	2.003.081	47.197.218
81	Kab. Indragiri Hilir	16.324.604	1.055.916	17.380.520
82	Kab. Indragiri Hulu	17.032.522	789.217	17.821.739
83	Kab. Kampar	18.523.032	698.977	19.222.009
84	Kab. Kuantan Singingi	13.579.150	1.606.296	15.185.446
85	Kab. Pelalawan	33.847.528	589.874	34.437.402
86	Kab. Rokan Hilir	15.486.579	915.456	16.402.035
87	Kab. Rokan Hulu	17.307.659	624.275	17.931.934
88	Kab. Siak	33.515.996	646.343	34.162.339
89	Kota Dumai	35.565.155	2.948.999	38.514.154
90	Kota Pekanbaru	122.784.951	6.959.440	129.744.391



**PRESIDEN
REPUBLIK INDONESIA**

- 9 -

**V.2. RINCIAN DANA BAGI HASIL PAJAK PENGHASILAN MENURUT PROVINSI/KABUPATEN/KOTA
TAHUN ANGGARAN 2025**

(dalam ribuan rupiah)

NO	NAMA DAERAH	PPh PASAL 21	PPh PASAL 25/29	JUMLAH
1	2	3	4	5 = 3+4
91	Kab. Kepulauan Meranti	12.804.158	977.151	13.781.309
92	Provinsi Jambi	65.620.615	2.763.671	68.384.286
93	Kab. Batanghari	6.262.006	255.776	6.517.782
94	Kab. Bungo	9.324.391	481.256	9.805.647
95	Kab. Kerinci	4.660.805	149.776	4.810.581
96	Kab. Merangin	5.635.270	277.190	5.912.460
97	Kab. Muaro Jambi	8.837.927	173.967	9.011.894
98	Kab. Sarolangun	6.404.632	147.149	6.551.781
99	Kab. Tanjung Jabung Barat	7.552.884	209.638	7.762.522
100	Kab. Tanjung Jabung Timur	7.460.781	136.534	7.597.315
101	Kab. Tebo	5.518.268	167.397	5.685.665
102	Kota Jambi	42.115.136	2.457.065	44.572.201
103	Kota Sungai Penuh	5.407.940	152.326	5.560.266
104	Provinsi Sumatera Selatan	238.847.997	11.740.829	250.588.826
105	Kab. Lahat	20.511.575	440.525	20.952.100



**PRESIDEN
REPUBLIK INDONESIA**

- 10 -

**V.2. RINCIAN DANA BAGI HASIL PAJAK PENGHASILAN MENURUT PROVINSI/KABUPATEN/KOTA
TAHUN ANGGARAN 2025**

(dalam ribuan rupiah)

NO	NAMA DAERAH	PPh PASAL 21	PPh PASAL 25/29	JUMLAH
1	2	3	4	5 = 3+4
106	Kab. Musi Banyuasin	25.610.573	478.592	26.089.165
107	Kab. Musi Rawas	11.040.831	405.961	11.446.792
108	Kab. Muara Enim	46.819.198	1.352.098	48.171.296
109	Kab. Ogan Komering Ilir	18.260.643	427.809	18.688.452
110	Kab. Ogan Komering Ulu	12.521.130	758.430	13.279.560
111	Kota Palembang	146.475.701	10.580.664	157.056.365
112	Kota Prabumulih	19.985.651	833.203	20.818.854
113	Kota Pagar Alam	8.528.550	394.692	8.923.242
114	Kota Lubuk Linggau	11.999.410	564.881	12.564.291
115	Kab. Banyuasin	17.707.189	529.477	18.236.666
116	Kab. Ogan Ilir	10.718.024	467.404	11.185.428
117	Kab. Ogan Komering Ulu Timur	10.168.190	477.056	10.645.246
118	Kab. Ogan Komering Ulu Selatan	8.642.351	398.659	9.041.010
119	Kab. Empat Lawang	8.079.320	355.657	8.434.977
120	Kab. Penukal Abab Lematang Ilir	10.806.777	439.997	11.246.774



**PRESIDEN
REPUBLIK INDONESIA**

- 11 -

**V.2. RINCIAN DANA BAGI HASIL PAJAK PENGHASILAN MENURUT PROVINSI/KABUPATEN/KOTA
TAHUN ANGGARAN 2025**

(dalam ribuan rupiah)

NO	NAMA DAERAH	PPh PASAL 21	PPh PASAL 25/29	JUMLAH
1	2	3	4	5 = 3+4
121	Kab. Musi Rawas Utara	8.969.421	344.218	9.313.639
122	Provinsi Bengkulu	32.627.544	819.006	33.446.550
123	Kab. Bengkulu Selatan	3.872.433	112.374	3.984.807
124	Kab. Bengkulu Utara	4.748.298	100.132	4.848.430
125	Kab. Rejang Lebong	4.101.602	128.320	4.229.922
126	Kota Bengkulu	23.139.946	649.918	23.789.864
127	Kab. Kaur	2.699.999	60.605	2.760.604
128	Kab. Seluma	3.094.719	56.485	3.151.204
129	Kab. Mukomuko	4.240.660	76.136	4.316.796
130	Kab. Lebong	2.811.546	60.603	2.872.149
131	Kab. Kepahiang	3.569.078	71.982	3.641.060
132	Kab. Bengkulu Tengah	3.237.132	73.986	3.311.118
133	Provinsi Lampung	98.141.742	5.630.315	103.772.057
134	Kab. Lampung Barat	5.068.059	228.944	5.297.003
135	Kab. Lampung Selatan	14.743.778	569.857	15.313.635




**PRESIDEN
REPUBLIK INDONESIA**

- 12 -

**V.2. RINCIAN DANA BAGI HASIL PAJAK PENGHASILAN MENURUT PROVINSI/KABUPATEN/KOTA
TAHUN ANGGARAN 2025**

(dalam ribuan rupiah)

NO	NAMA DAERAH	PPh PASAL 21	PPh PASAL 25/29	JUMLAH
1	2	3	4	5 = 3+4
136	Kab. Lampung Tengah	14.125.148	486.615	14.611.763
137	Kab. Lampung Utara	8.431.968	299.563	8.731.531
138	Kab. Lampung Timur	6.970.711	666.580	7.637.291
139	Kab. Tanggamus	6.912.139	294.775	7.206.914
140	Kab. Tulang Bawang	7.733.719	330.076	8.063.795
141	Kab. Way Kanan	7.218.818	268.612	7.487.430
142	Kota Bandar Lampung	58.879.688	4.460.266	63.339.954
143	Kota Metro	10.130.384	749.413	10.879.797
144	Kab. Pesawaran	5.612.752	211.317	5.824.069
145	Kab. Pringsewu	6.743.217	364.510	7.107.727
146	Kab. Mesuji	4.932.642	207.830	5.140.472
147	Kab. Tulang Bawang Barat	4.719.280	223.871	4.943.151
148	Kab. Pesisir Barat	4.390.727	200.473	4.591.200
149	Provinsi DKI Jakarta	21.052.887.613	1.195.654.655	22.248.542.268
150	Provinsi Jawa Barat	1.560.335.913	107.445.749	1.667.781.662



**PRESIDEN
REPUBLIK INDONESIA**

- 13 -

**V.2. RINCIAN DANA BAGI HASIL PAJAK PENGHASILAN MENURUT PROVINSI/KABUPATEN/KOTA
TAHUN ANGGARAN 2025**

(dalam ribuan rupiah)

NO	NAMA DAERAH	PPh PASAL 21	PPh PASAL 25/29	JUMLAH
1	2	3	4	5 = 3+4
151	Kab. Bandung	83.134.871	5.391.104	88.525.975
152	Kab. Bekasi	528.592.704	20.371.556	548.964.260
153	Kab. Bogor	187.771.597	9.204.618	196.976.215
154	Kab. Ciamis	35.234.157	2.212.992	37.447.149
155	Kab. Cianjur	44.582.114	6.302.884	50.884.998
156	Kab. Cirebon	55.117.329	3.088.045	58.205.374
157	Kab. Garut	44.879.139	2.937.480	47.816.619
158	Kab. Indramayu	55.006.268	4.163.996	59.170.264
159	Kab. Karawang	285.878.588	6.969.844	292.848.432
160	Kab. Kuningan	36.656.440	2.575.857	39.232.297
161	Kab. Majalengka	38.729.402	2.197.281	40.926.683
162	Kab. Purwakarta	85.560.397	2.749.202	88.309.599
163	Kab. Subang	55.643.026	2.359.619	58.002.645
164	Kab. Sukabumi	55.747.849	2.524.691	58.272.540
165	Kab. Sumedang	46.198.513	2.487.192	48.685.705



**PRESIDEN
REPUBLIK INDONESIA**

- 14 -

**V.2. RINCIAN DANA BAGI HASIL PAJAK PENGHASILAN MENURUT PROVINSI/KABUPATEN/KOTA
TAHUN ANGGARAN 2025**

(dalam ribuan rupiah)

NO	NAMA DAERAH	PPh PASAL 21	PPh PASAL 25/29	JUMLAH
1	2	3	4	5 = 3+4
166	Kab. Tasikmalaya	37.098.558	2.273.320	39.371.878
167	Kota Bandung	339.026.844	43.969.616	382.996.460
168	Kota Bekasi	150.569.991	14.385.582	164.955.573
169	Kota Bogor	80.117.299	9.351.935	89.469.234
170	Kota Cirebon	50.432.363	3.951.047	54.383.410
171	Kota Depok	102.519.862	11.194.352	113.714.214
172	Kota Sukabumi	39.185.986	2.804.246	41.990.232
173	Kota Tasikmalaya	43.355.078	3.210.995	46.566.073
174	Kota Cimahi	44.646.635	7.172.626	51.819.261
175	Kota Banjar	32.196.480	2.121.836	34.318.316
176	Kab. Bandung Barat	57.753.154	4.260.861	62.014.015
177	Kab. Pangandaran	31.592.937	2.040.138	33.633.075
178	Provinsi Jawa Tengah	535.584.808	40.142.586	575.727.394
179	Kab. Banjarnegara	14.763.950	911.303	15.675.253
180	Kab. Banyumas	33.274.563	1.964.749	35.239.312



**PRESIDEN
REPUBLIK INDONESIA**

- 15 -

**V.2. RINCIAN DANA BAGI HASIL PAJAK PENGHASILAN MENURUT PROVINSI/KABUPATEN/KOTA
TAHUN ANGGARAN 2025**

(dalam ribuan rupiah)

NO	NAMA DAERAH	PPh PASAL 21	PPh PASAL 25/29	JUMLAH
1	2	3	4	5 = 3+4
181	Kab. Batang	19.279.718	858.621	20.138.339
182	Kab. Blora	14.100.259	852.741	14.953.000
183	Kab. Boyolali	17.752.803	1.297.594	19.050.397
184	Kab. Brebes	16.692.434	1.000.655	17.693.089
185	Kab. Cilacap	36.783.747	2.840.173	39.623.920
186	Kab. Demak	17.753.154	975.094	18.728.248
187	Kab. Grobogan	14.780.599	846.502	15.627.101
188	Kab. Jepara	25.611.546	1.397.503	27.009.049
189	Kab. Karanganyar	22.337.261	1.567.193	23.904.454
190	Kab. Kebumen	13.955.958	1.238.453	15.194.411
191	Kab. Kendal	17.563.707	1.046.958	18.610.665
192	Kab. Klaten	19.267.257	1.763.785	21.031.042
193	Kab. Kudus	86.911.458	3.525.422	90.436.880
194	Kab. Magelang	15.244.400	1.179.906	16.424.306
195	Kab. Pati	18.009.941	1.566.908	19.576.849




**PRESIDEN
REPUBLIK INDONESIA**

- 16 -

**V.2. RINCIAN DANA BAGI HASIL PAJAK PENGHASILAN MENURUT PROVINSI/KABUPATEN/KOTA
TAHUN ANGGARAN 2025**

(dalam ribuan rupiah)

NO	NAMA DAERAH	PPh PASAL 21	PPh PASAL 25/29	JUMLAH
1	2	3	4	5 = 3+4
196	Kab. Pekalongan	11.557.337	706.564	12.263.901
197	Kab. Pemasang	12.762.310	777.486	13.539.796
198	Kab. Purbalingga	14.373.517	957.592	15.331.109
199	Kab. Purworejo	12.687.527	1.026.586	13.714.113
200	Kab. Rembang	13.094.559	1.200.760	14.295.319
201	Kab. Semarang	24.689.338	1.402.304	26.091.642
202	Kab. Sragen	15.569.519	992.188	16.561.707
203	Kab. Sukoharjo	23.817.043	2.364.575	26.181.618
204	Kab. Tegal	18.175.900	1.076.553	19.252.453
205	Kab. Temanggung	14.024.853	1.035.321	15.060.174
206	Kab. Wonogiri	13.785.718	856.746	14.642.464
207	Kab. Wonosobo	11.599.576	722.310	12.321.886
208	Kota Magelang	15.816.100	1.559.007	17.375.107
209	Kota Pekalongan	17.007.610	2.753.355	19.760.965
210	Kota Salatiga	16.870.861	1.618.443	18.489.304



**PRESIDEN
REPUBLIK INDONESIA**

- 17 -

**V.2. RINCIAN DANA BAGI HASIL PAJAK PENGHASILAN MENURUT PROVINSI/KABUPATEN/KOTA
TAHUN ANGGARAN 2025**

(dalam ribuan rupiah)

NO	NAMA DAERAH	PPh PASAL 21	PPh PASAL 25/29	JUMLAH
1	2	3	4	5 = 3+4
211	Kota Semarang	194.650.488	15.141.958	209.792.446
212	Kota Surakarta	42.236.549	6.317.176	48.553.725
213	Kota Tegal	19.581.614	2.035.929	21.617.543
214	Provinsi DI Yogyakarta	97.254.259	9.663.333	106.917.592
215	Kab. Bantul	25.119.200	2.598.590	27.717.790
216	Kab. Gunung kidul	16.535.690	1.454.867	17.990.557
217	Kab. Kulon Progo	17.880.299	1.412.937	19.293.236
218	Kab. Sleman	53.689.328	5.970.214	59.659.542
219	Kota Yogyakarta	52.145.100	4.985.164	57.130.264
220	Provinsi Jawa Timur	922.149.580	112.099.136	1.034.248.716
221	Kab. Bangkalan	17.363.912	1.848.540	19.212.452
222	Kab. Banyuwangi	26.625.794	2.431.208	29.057.002
223	Kab. Blitar	15.625.426	2.107.633	17.733.059
224	Kab. Bojonegoro	26.947.932	2.270.963	29.218.895
225	Kab. Bondowoso	15.768.912	1.756.267	17.525.179



**PRESIDEN
REPUBLIK INDONESIA**

- 18 -

**V.2. RINCIAN DANA BAGI HASIL PAJAK PENGHASILAN MENURUT PROVINSI/KABUPATEN/KOTA
TAHUN ANGGARAN 2025**

(dalam ribuan rupiah)

NO	NAMA DAERAH	PPh PASAL 21	PPh PASAL 25/29	JUMLAH
1	2	3	4	5 = 3+4
226	Kab. Gresik	123.973.396	6.034.429	130.007.825
227	Kab. Jember	34.340.199	2.798.932	37.139.131
228	Kab. Jombang	22.458.119	2.063.445	24.521.564
229	Kab. Kediri	23.316.249	2.297.549	25.613.798
230	Kab. Lamongan	20.086.324	1.850.500	21.936.824
231	Kab. Lumajang	16.391.748	2.195.174	18.586.922
232	Kab. Madiun	16.066.826	1.703.682	17.770.508
233	Kab. Magetan	16.773.216	1.826.672	18.599.888
234	Kab. Malang	37.174.296	4.822.016	41.996.312
235	Kab. Mojokerto	35.780.492	2.112.523	37.893.015
236	Kab. Nganjuk	20.376.154	2.114.851	22.491.005
237	Kab. Ngawi	17.238.782	1.697.494	18.936.276
238	Kab. Pacitan	15.385.633	1.607.083	16.992.716
239	Kab. Pamekasan	18.152.757	1.829.956	19.982.713
240	Kab. Pasuruan	68.504.654	3.150.652	71.655.306



**PRESIDEN
REPUBLIK INDONESIA**

- 19 -

**V.2. RINCIAN DANA BAGI HASIL PAJAK PENGHASILAN MENURUT PROVINSI/KABUPATEN/KOTA
TAHUN ANGGARAN 2025**

(dalam ribuan rupiah)

NO	NAMA DAERAH	PPh PASAL 21	PPh PASAL 25/29	JUMLAH
1	2	3	4	5 = 3+4
241	Kab. Ponorogo	19.165.767	2.071.266	21.237.033
242	Kab. Probolinggo	23.532.721	1.924.077	25.456.798
243	Kab. Sampang	15.055.794	1.491.378	16.547.172
244	Kab. Sidoarjo	124.777.342	11.671.047	136.448.389
245	Kab. Situbondo	16.826.909	1.863.582	18.690.491
246	Kab. Sumenep	17.024.998	1.644.605	18.669.603
247	Kab. Trenggalek	15.863.204	1.733.052	17.596.256
248	Kab. Tuban	27.998.251	2.024.984	30.023.235
249	Kab. Tulungagung	21.484.563	3.554.784	25.039.347
250	Kota Blitar	17.106.825	2.347.033	19.453.858
251	Kota Kediri	41.153.098	8.955.748	50.108.846
252	Kota Madiun	27.620.547	2.234.252	29.854.799
253	Kota Malang	62.931.373	9.323.571	72.254.944
254	Kota Mojokerto	19.471.390	2.118.871	21.590.261
255	Kota Pasuruan	18.487.663	1.866.704	20.354.367



**PRESIDEN
REPUBLIK INDONESIA**

- 20 -

**V.2. RINCIAN DANA BAGI HASIL PAJAK PENGHASILAN MENURUT PROVINSI/KABUPATEN/KOTA
TAHUN ANGGARAN 2025**

(dalam ribuan rupiah)

NO	NAMA DAERAH	PPh PASAL 21	PPh PASAL 25/29	JUMLAH
1	2	3	4	5 = 3+4
256	Kota Probolinggo	18.682.341	1.833.688	20.516.029
257	Kota Surabaya	467.645.805	82.600.597	550.246.402
258	Kota Batu	15.479.909	1.870.761	17.350.670
259	Provinsi Kalimantan Barat	98.745.891	6.819.665	105.565.556
260	Kab. Bengkayang	5.914.202	409.521	6.323.723
261	Kab. Landak	6.089.109	321.621	6.410.730
262	Kab. Kapuas Hulu	7.585.747	290.585	7.876.332
263	Kab. Ketapang	18.878.846	452.452	19.331.298
264	Kab. Mempawah	6.764.065	329.697	7.093.762
265	Kab. Sambas	7.002.461	515.832	7.518.293
266	Kab. Sanggau	10.917.285	538.078	11.455.363
267	Kab. Sintang	9.506.790	492.078	9.998.868
268	Kota Pontianak	49.785.361	4.992.949	54.778.310
269	Kota Singkawang	9.075.719	1.549.356	10.625.075
270	Kab. Sekadau	6.649.941	319.515	6.969.456



**PRESIDEN
REPUBLIK INDONESIA**

- 21 -

**V.2. RINCIAN DANA BAGI HASIL PAJAK PENGHASILAN MENURUT PROVINSI/KABUPATEN/KOTA
TAHUN ANGGARAN 2025**

(dalam ribuan rupiah)

NO	NAMA DAERAH	PPh PASAL 21	PPh PASAL 25/29	JUMLAH
1	2	3	4	5 = 3+4
271	Kab. Melawi	5.322.688	266.270	5.588.958
272	Kab. Kayong Utara	5.101.821	270.839	5.372.660
273	Kab. Kubu Raya	16.032.001	637.092	16.669.093
274	Provinsi Kalimantan Tengah	91.824.467	1.223.348	93.047.815
275	Kab. Barito Selatan	7.317.369	50.440	7.367.809
276	Kab. Barito Utara	9.765.059	82.067	9.847.126
277	Kab. Kapuas	9.021.752	62.870	9.084.622
278	Kab. Kotawaringin Barat	18.546.941	722.568	19.269.509
279	Kab. Kotawaringin Timur	21.928.039	394.177	22.322.216
280	Kota Palangkaraya	25.164.823	309.050	25.473.873
281	Kab. Katingan	5.657.066	37.104	5.694.170
282	Kab. Seruyan	7.123.280	34.091	7.157.371
283	Kab. Sukamara	4.751.178	48.540	4.799.718
284	Kab. Lamandau	5.239.277	80.310	5.319.587
285	Kab. Gunung Mas	6.000.187	55.228	6.055.415



**PRESIDEN
REPUBLIK INDONESIA**

- 22 -

**V.2. RINCIAN DANA BAGI HASIL PAJAK PENGHASILAN MENURUT PROVINSI/KABUPATEN/KOTA
TAHUN ANGGARAN 2025**

(dalam ribuan rupiah)

NO	NAMA DAERAH	PPh PASAL 21	PPh PASAL 25/29	JUMLAH
1	2	3	4	5 = 3+4
286	Kab. Pulang Pisau	5.616.525	45.641	5.662.166
287	Kab. Murung Raya	12.157.703	45.301	12.203.004
288	Kab. Barito Timur	13.310.185	52.748	13.362.933
289	Provinsi Kalimantan Selatan	157.001.235	5.323.279	162.324.514
290	Kab. Banjar	16.483.041	1.145.909	17.628.950
291	Kab. Barito Kuala	9.568.896	226.879	9.795.775
292	Kab. Hulu Sungai Selatan	9.208.373	283.348	9.491.721
293	Kab. Hulu Sungai Tengah	9.503.744	301.971	9.805.715
294	Kab. Hulu Sungai Utara	8.978.499	290.904	9.269.403
295	Kab. Kotabaru	19.683.899	300.880	19.984.779
296	Kab. Tabalong	18.110.964	375.617	18.486.581
297	Kab. Tanah Laut	17.237.059	315.175	17.552.234
298	Kab. Tapin	13.907.476	289.501	14.196.977
299	Kota Banjarbaru	30.697.316	471.549	31.168.865
300	Kota Banjarmasin	64.981.809	3.702.493	68.684.302



**PRESIDEN
REPUBLIK INDONESIA**

- 23 -

**V.2. RINCIAN DANA BAGI HASIL PAJAK PENGHASILAN MENURUT PROVINSI/KABUPATEN/KOTA
TAHUN ANGGARAN 2025**

(dalam ribuan rupiah)

NO	NAMA DAERAH	PPh PASAL 21	PPh PASAL 25/29	JUMLAH
1	2	3	4	5 = 3+4
301	Kab. Balangan	17.300.820	236.259	17.537.079
302	Kab. Tanah Bumbu	31.797.404	1.209.581	33.006.985
303	Provinsi Kalimantan Timur	437.625.197	10.377.762	448.002.959
304	Kab. Berau	55.217.883	1.018.210	56.236.093
305	Kab. Kutai Kartanegara	89.599.053	841.396	90.440.449
306	Kab. Kutai Barat	42.893.088	606.940	43.500.028
307	Kab. Kutai Timur	93.215.533	851.284	94.066.817
308	Kab. Paser	43.055.080	687.009	43.742.089
309	Kota Balikpapan	193.492.523	6.331.831	199.824.354
310	Kota Bontang	92.020.998	1.014.440	93.035.438
311	Kota Samarinda	82.947.077	5.100.197	88.047.274
312	Kab. Penajam Paser Utara	29.242.800	582.900	29.825.700
313	Kab. Mahakam Ulu	24.055.593	541.779	24.597.372
314	Provinsi Sulawesi Utara	63.302.469	3.162.497	66.464.966
315	Kab. Bolaang Mongondow	4.238.531	133.839	4.372.370



**PRESIDEN
REPUBLIK INDONESIA**

- 24 -

**V.2. RINCIAN DANA BAGI HASIL PAJAK PENGHASILAN MENURUT PROVINSI/KABUPATEN/KOTA
TAHUN ANGGARAN 2025**

(dalam ribuan rupiah)

NO	NAMA DAERAH	PPh PASAL 21	PPh PASAL 25/29	JUMLAH
1	2	3	4	5 = 3+4
316	Kab. Minahasa	6.619.373	232.813	6.852.186
317	Kab. Kepulauan Sangihe	4.878.761	167.508	5.046.269
318	Kota Bitung	7.245.371	376.040	7.621.411
319	Kota Manado	43.681.773	2.477.174	46.158.947
320	Kab. Kepulauan Talaud	3.280.727	118.839	3.399.566
321	Kab. Minahasa Selatan	4.704.684	164.966	4.869.650
322	Kota Tomohon	4.624.719	417.962	5.042.681
323	Kab. Minahasa Utara	8.527.265	288.467	8.815.732
324	Kab. Kepulauan Siau Tagulandang Biaro	2.920.086	125.035	3.045.121
325	Kota Kotamobagu	6.576.504	270.938	6.847.442
326	Kab. Bolaang Mongondow Utara	3.071.081	113.753	3.184.834
327	Kab. Minahasa Tenggara	3.359.443	122.287	3.481.730
328	Kab. Bolaang Mongondow Timur	2.992.843	349.638	3.342.481
329	Kab. Bolaang Mongondow Selatan	2.709.627	108.123	2.817.750



**PRESIDEN
REPUBLIK INDONESIA**

- 25 -

**V.2. RINCIAN DANA BAGI HASIL PAJAK PENGHASILAN MENURUT PROVINSI/KABUPATEN/KOTA
TAHUN ANGGARAN 2025**

(dalam ribuan rupiah)

NO	NAMA DAERAH	PPh PASAL 21	PPh PASAL 25/29	JUMLAH
1	2	3	4	5 = 3+4
330	Provinsi Sulawesi Tengah	146.225.328	1.948.563	148.173.891
331	Kab. Banggai	18.013.867	607.176	18.621.043
332	Kab. Banggai Kepulauan	6.588.931	81.577	6.670.508
333	Kab. Buol	7.075.638	106.773	7.182.411
334	Kab. Toli-Toli	8.030.579	215.090	8.245.669
335	Kab. Donggala	7.447.355	136.430	7.583.785
336	Kab. Morowali	113.319.498	136.044	113.455.542
337	Kab. Poso	8.432.498	136.763	8.569.261
338	Kota Palu	28.180.725	1.128.241	29.308.966
339	Kab. Parigi Moutong	8.223.987	190.487	8.414.474
340	Kab. Tojo Una-Una	7.143.435	116.282	7.259.717
341	Kab. Sigi	6.981.402	102.496	7.083.898
342	Kab. Banggai Laut	6.587.487	136.418	6.723.905
343	Kab. Morowali Utara	10.387.197	87.046	10.474.243
344	Provinsi Sulawesi Selatan	200.018.064	10.766.546	210.784.610



**PRESIDEN
REPUBLIK INDONESIA**

- 26 -

**V.2. RINCIAN DANA BAGI HASIL PAJAK PENGHASILAN MENURUT PROVINSI/KABUPATEN/KOTA
TAHUN ANGGARAN 2025**

(dalam ribuan rupiah)

NO	NAMA DAERAH	PPh PASAL 21	PPh PASAL 25/29	JUMLAH
1	2	3	4	5 = 3+4
345	Kab. Bantaeng	7.542.086	274.819	7.816.905
346	Kab. Barru	6.298.428	224.634	6.523.062
347	Kab. Bone	11.472.893	587.645	12.060.538
348	Kab. Bulukumba	8.654.394	300.722	8.955.116
349	Kab. Enrekang	6.043.765	273.177	6.316.942
350	Kab. Gowa	10.106.921	638.675	10.745.596
351	Kab. Jeneponto	7.386.540	229.230	7.615.770
352	Kab. Luwu	7.084.737	309.856	7.394.593
353	Kab. Luwu Utara	6.747.389	302.363	7.049.752
354	Kab. Maros	11.603.120	304.396	11.907.516
355	Kab. Pangkajene dan Kepulauan	10.353.170	312.664	10.665.834
356	Kota Palopo	10.240.060	395.849	10.635.909
357	Kab. Luwu Timur	25.407.129	362.648	25.769.777
358	Kab. Pinrang	7.589.132	330.492	7.919.624
359	Kab. Sinjai	6.410.182	265.641	6.675.823



**PRESIDEN
REPUBLIK INDONESIA**

- 27 -

**V.2. RINCIAN DANA BAGI HASIL PAJAK PENGHASILAN MENURUT PROVINSI/KABUPATEN/KOTA
TAHUN ANGGARAN 2025**

(dalam ribuan rupiah)

NO	NAMA DAERAH	PPh PASAL 21	PPh PASAL 25/29	JUMLAH
1	2	3	4	5 = 3+4
360	Kab. Kepulauan Selayar	5.473.667	248.462	5.722.129
361	Kab. Sidenreng Rappang	7.230.753	350.810	7.581.563
362	Kab. Soppeng	6.626.196	288.161	6.914.357
363	Kab. Takalar	6.904.541	267.772	7.172.313
364	Kab. Tana Toraja	6.204.271	281.569	6.485.840
365	Kab. Wajo	8.040.272	372.272	8.412.544
366	Kota Parepare	10.802.226	476.959	11.279.185
367	Kota Makassar	132.518.183	10.208.922	142.727.105
368	Kab. Toraja Utara	6.320.212	327.014	6.647.226
369	Provinsi Sulawesi Tenggara	57.039.686	1.431.761	58.471.447
370	Kab. Buton	2.901.503	42.350	2.943.853
371	Kab. Konawe	6.103.618	241.648	6.345.266
372	Kab. Kolaka	12.245.131	177.914	12.423.045
373	Kab. Muna	4.216.103	89.922	4.306.025
374	Kota Kendari	31.743.391	1.131.582	32.874.973



**PRESIDEN
REPUBLIK INDONESIA**

- 28 -

**V.2. RINCIAN DANA BAGI HASIL PAJAK PENGHASILAN MENURUT PROVINSI/KABUPATEN/KOTA
TAHUN ANGGARAN 2025**

(dalam ribuan rupiah)

NO	NAMA DAERAH	PPh PASAL 21	PPh PASAL 25/29	JUMLAH
1	2	3	4	5 = 3+4
375	Kota Baubau	5.529.540	246.375	5.775.915
376	Kab. Konawe Selatan	4.712.402	49.673	4.762.075
377	Kab. Bombana	5.695.212	46.779	5.741.991
378	Kab. Wakatobi	2.667.824	44.562	2.712.386
379	Kab. Kolaka Utara	2.724.032	49.481	2.773.513
380	Kab. Konawe Utara	3.469.067	43.361	3.512.428
381	Kab. Buton Utara	2.360.764	43.306	2.404.070
382	Kab. Konawe Kepulauan	2.039.891	43.123	2.083.014
383	Kab. Kolaka Timur	2.432.766	44.177	2.476.943
384	Kab. Muna Barat	2.386.910	42.565	2.429.475
385	Kab. Buton Tengah	2.664.288	43.923	2.708.211
386	Kab. Buton Selatan	2.175.451	45.670	2.221.121
387	Provinsi Bali	226.939.104	15.779.569	242.718.673
388	Kab. Badung	117.614.564	6.642.634	124.257.198
389	Kab. Bangli	16.497.662	1.126.161	17.623.823



**PRESIDEN
REPUBLIK INDONESIA**

- 29 -

**V.2. RINCIAN DANA BAGI HASIL PAJAK PENGHASILAN MENURUT PROVINSI/KABUPATEN/KOTA
TAHUN ANGGARAN 2025**

(dalam ribuan rupiah)

NO	NAMA DAERAH	PPh PASAL 21	PPh PASAL 25/29	JUMLAH
1	2	3	4	5 = 3+4
390	Kab. Buleleng	25.401.815	1.900.732	27.302.547
391	Kab. Gianyar	28.870.609	3.017.333	31.887.942
392	Kab. Jembrana	17.410.009	1.275.196	18.685.205
393	Kab. Karangasem	18.524.838	1.092.220	19.617.058
394	Kab. Klungkung	18.543.201	1.244.114	19.787.315
395	Kab. Tabanan	23.238.986	1.551.942	24.790.928
396	Kota Denpasar	112.944.015	8.508.797	121.452.812
397	Provinsi Nusa Tenggara Barat	74.669.676	2.506.030	77.175.706
398	Kab. Bima	5.334.353	172.307	5.506.660
399	Kab. Dompu	6.625.575	249.228	6.874.803
400	Kab. Lombok Barat	8.406.167	277.632	8.683.799
401	Kab. Lombok Tengah	9.883.771	242.855	10.126.626
402	Kab. Lombok Timur	9.358.674	407.997	9.766.671
403	Kab. Sumbawa	9.200.223	444.077	9.644.300
404	Kota Mataram	36.336.138	1.673.906	38.010.044



**PRESIDEN
REPUBLIK INDONESIA**

- 30 -

**V.2. RINCIAN DANA BAGI HASIL PAJAK PENGHASILAN MENURUT PROVINSI/KABUPATEN/KOTA
TAHUN ANGGARAN 2025**

(dalam ribuan rupiah)

NO	NAMA DAERAH	PPh PASAL 21	PPh PASAL 25/29	JUMLAH
1	2	3	4	5 = 3+4
405	Kota Bima	8.038.736	318.352	8.357.088
406	Kab. Sumbawa Barat	26.320.147	168.272	26.488.419
407	Kab. Lombok Utara	6.013.654	230.394	6.244.048
408	Provinsi Nusa Tenggara Timur	46.304.533	1.953.802	48.258.335
409	Kab. Alor	2.113.842	81.754	2.195.596
410	Kab. Belu	2.962.359	125.349	3.087.708
411	Kab. Ende	3.778.490	239.661	4.018.151
412	Kab. Flores Timur	2.494.179	139.313	2.633.492
413	Kab. Kupang	3.060.141	48.610	3.108.751
414	Kab. Lembata	1.964.240	154.856	2.119.096
415	Kab. Manggarai	2.968.022	183.351	3.151.373
416	Kab. Ngada	2.363.623	87.894	2.451.517
417	Kab. Sikka	4.494.061	304.248	4.798.309
418	Kab. Sumba Barat	2.487.804	115.097	2.602.901
419	Kab. Sumba Timur	3.916.751	188.846	4.105.597




**PRESIDEN
REPUBLIK INDONESIA**

- 31 -

**V.2. RINCIAN DANA BAGI HASIL PAJAK PENGHASILAN MENURUT PROVINSI/KABUPATEN/KOTA
TAHUN ANGGARAN 2025**

(dalam ribuan rupiah)

NO	NAMA DAERAH	PPh PASAL 21	PPh PASAL 25/29	JUMLAH
1	2	3	4	5 = 3+4
420	Kab. Timor Tengah Selatan	2.529.960	72.515	2.602.475
421	Kab. Timor Tengah Utara	2.313.014	63.273	2.376.287
422	Kota Kupang	24.946.123	954.238	25.900.361
423	Kab. Rote Ndao	1.947.753	67.373	2.015.126
424	Kab. Manggarai Barat	4.413.218	151.842	4.565.060
425	Kab. Nagekeo	1.918.096	75.720	1.993.816
426	Kab. Sumba Barat Daya	2.010.934	64.153	2.075.087
427	Kab. Sumba Tengah	1.428.929	48.320	1.477.249
428	Kab. Manggarai Timur	2.012.241	107.111	2.119.352
429	Kab. Sabu Raijua	1.713.744	45.810	1.759.554
430	Kab. Malaka	1.888.027	52.129	1.940.156
431	Provinsi Maluku	30.509.051	643.613	31.152.664
432	Kab. Kepulauan Tanimbar	2.604.972	46.084	2.651.056
433	Kab. Maluku Tengah	4.730.193	60.443	4.790.636
434	Kab. Maluku Tenggara	3.029.186	80.347	3.109.533



**PRESIDEN
REPUBLIK INDONESIA**

- 32 -

**V.2. RINCIAN DANA BAGI HASIL PAJAK PENGHASILAN MENURUT PROVINSI/KABUPATEN/KOTA
TAHUN ANGGARAN 2025**

(dalam ribuan rupiah)

NO	NAMA DAERAH	PPh PASAL 21	PPh PASAL 25/29	JUMLAH
1	2	3	4	5 = 3+4
435	Kab. Buru	2.346.836	33.106	2.379.942
436	Kota Ambon	24.059.810	563.631	24.623.441
437	Kab. Seram Bagian Barat	2.343.225	44.211	2.387.436
438	Kab. Seram Bagian Timur	2.088.573	31.288	2.119.861
439	Kab. Kepulauan Aru	2.326.895	110.597	2.437.492
440	Kota Tual	2.094.804	37.359	2.132.163
441	Kab. Maluku Barat Daya	3.505.166	30.445	3.535.611
442	Kab. Buru Selatan	1.639.269	33.481	1.672.750
443	Provinsi Papua	39.526.632	1.519.710	41.046.342
444	Kab. Biak Numfor	5.761.174	297.037	6.058.211
445	Kab. Jayapura	5.853.343	248.313	6.101.656
446	Kab. Kepulauan Yapen	3.918.205	111.770	4.029.975
447	Kota Jayapura	35.730.452	1.408.860	37.139.312
448	Kab. Sarmi	3.012.924	104.127	3.117.051
449	Kab. Keerom	3.173.103	99.276	3.272.379



**PRESIDEN
REPUBLIK INDONESIA**

- 33 -

**V.2. RINCIAN DANA BAGI HASIL PAJAK PENGHASILAN MENURUT PROVINSI/KABUPATEN/KOTA
TAHUN ANGGARAN 2025**

(dalam ribuan rupiah)

NO	NAMA DAERAH	PPh PASAL 21	PPh PASAL 25/29	JUMLAH
1	2	3	4	5 = 3+4
450	Kab. Waropen	2.767.920	87.374	2.855.294
451	Kab. Supiori	2.830.175	87.684	2.917.859
452	Kab. Mamberamo Raya	2.732.417	87.388	2.819.805
453	Provinsi Maluku Utara	120.236.085	976.661	121.212.746
454	Kab. Halmahera Tengah	84.885.881	66.309	84.952.190
455	Kota Ternate	21.701.106	1.037.494	22.738.600
456	Kab. Halmahera Barat	7.902.627	67.413	7.970.040
457	Kab. Halmahera Timur	9.533.683	58.040	9.591.723
458	Kab. Halmahera Selatan	34.959.879	109.342	35.069.221
459	Kab. Halmahera Utara	15.284.216	125.432	15.409.648
460	Kab. Kepulauan Sula	7.238.469	61.660	7.300.129
461	Kota Tidore Kepulauan	11.417.366	60.309	11.477.675
462	Kab. Pulau Morotai	7.101.443	56.770	7.158.213
463	Kab. Pulau Taliabu	6.862.821	50.956	6.913.777
464	Provinsi Banten	960.706.202	32.987.780	993.693.982



**PRESIDEN
REPUBLIK INDONESIA**

- 34 -

**V.2. RINCIAN DANA BAGI HASIL PAJAK PENGHASILAN MENURUT PROVINSI/KABUPATEN/KOTA
TAHUN ANGGARAN 2025**

(dalam ribuan rupiah)

NO	NAMA DAERAH	PPh PASAL 21	PPh PASAL 25/29	JUMLAH
1	2	3	4	5 = 3+4
465	Kab. Lebak	73.346.269	2.442.120	75.788.389
466	Kab. Pandeglang	70.004.185	2.242.938	72.247.123
467	Kab. Serang	121.976.838	2.969.899	124.946.737
468	Kab. Tangerang	370.358.537	10.546.480	380.905.017
469	Kota Cilegon	171.514.585	4.797.671	176.312.256
470	Kota Tangerang	410.317.269	11.048.124	421.365.393
471	Kota Serang	93.295.954	2.566.564	95.862.518
472	Kota Tangerang Selatan	280.769.289	18.100.179	298.869.468
473	Provinsi Kepulauan Bangka Belitung	38.351.147	1.644.021	39.995.168
474	Kab. Bangka	9.602.119	453.504	10.055.623
475	Kab. Belitung	7.591.287	312.678	7.903.965
476	Kota Pangkal Pinang	21.243.009	1.315.153	22.558.162
477	Kab. Bangka Selatan	4.800.158	151.494	4.951.652
478	Kab. Bangka Tengah	7.145.120	215.639	7.360.759



**PRESIDEN
REPUBLIK INDONESIA**

- 35 -

**V.2. RINCIAN DANA BAGI HASIL PAJAK PENGHASILAN MENURUT PROVINSI/KABUPATEN/KOTA
TAHUN ANGGARAN 2025**

(dalam ribuan rupiah)

NO	NAMA DAERAH	PPh PASAL 21	PPh PASAL 25/29	JUMLAH
1	2	3	4	5 = 3+4
479	Kab. Bangka Barat	8.207.509	176.189	8.383.698
480	Kab. Belitung Timur	6.541.320	157.278	6.698.598
481	Provinsi Gorontalo	17.616.336	808.597	18.424.933
482	Kab. Boalemo	2.725.432	84.524	2.809.956
483	Kab. Gorontalo	5.686.505	358.391	6.044.896
484	Kota Gorontalo	11.580.124	650.533	12.230.657
485	Kab. Pohuwato	3.433.763	130.928	3.564.691
486	Kab. Bone Bolango	4.471.340	98.854	4.570.194
487	Kab. Gorontalo Utara	2.739.942	83.027	2.822.969
488	Provinsi Kepulauan Riau	195.976.929	10.087.444	206.064.373
489	Kab. Natuna	18.008.817	822.218	18.831.035
490	Kab. Kepulauan Anambas	23.209.448	817.733	24.027.181
491	Kab. Karimun	33.669.703	1.455.626	35.125.329
492	Kota Batam	180.472.811	9.801.897	190.274.708
493	Kota Tanjung Pinang	28.518.920	1.844.459	30.363.379



**PRESIDEN
REPUBLIK INDONESIA**

- 36 -

**V.2. RINCIAN DANA BAGI HASIL PAJAK PENGHASILAN MENURUT PROVINSI/KABUPATEN/KOTA
TAHUN ANGGARAN 2025**

(dalam ribuan rupiah)

NO	NAMA DAERAH	PPh PASAL 21	PPh PASAL 25/29	JUMLAH
1	2	3	4	5 = 3+4
494	Kab. Lingga	17.095.890	868.872	17.964.762
495	Kab. Bintan	28.471.369	1.318.106	29.789.475
496	Provinsi Papua Barat	26.882.447	654.992	27.537.439
497	Kab. Fakfak	3.919.976	186.346	4.106.322
498	Kab. Manokwari	11.694.232	268.903	11.963.135
499	Kab. Teluk Bintuni	18.452.594	415.613	18.868.207
500	Kab. Teluk Wondama	2.833.432	67.443	2.900.875
501	Kab. Kaimana	3.178.452	69.163	3.247.615
502	Kab. Manokwari Selatan	2.725.821	54.728	2.780.549
503	Kab. Pegunungan Arfak	3.036.034	52.414	3.088.448
504	Provinsi Sulawesi Barat	14.255.906	232.707	14.488.613
505	Kab. Majene	2.961.937	39.057	3.000.994
506	Kab. Mamuju	9.078.987	123.005	9.201.992
507	Kab. Polewali Mandar	4.570.871	135.852	4.706.723
508	Kab. Mamasa	2.364.364	32.137	2.396.501



**PRESIDEN
REPUBLIK INDONESIA**

- 37 -

**V.2. RINCIAN DANA BAGI HASIL PAJAK PENGHASILAN MENURUT PROVINSI/KABUPATEN/KOTA
TAHUN ANGGARAN 2025**

(dalam ribuan rupiah)

NO	NAMA DAERAH	PPh PASAL 21	PPh PASAL 25/29	JUMLAH
1	2	3	4	5 = 3+4
509	Kab. Pasangkayu	3.032.934	24.663	3.057.597
510	Kab. Mamuju Tengah	2.060.529	40.702	2.101.231
511	Provinsi Kalimantan Utara	28.000.146	1.434.940	29.435.086
512	Kab. Bulungan	14.635.809	308.037	14.943.846
513	Kab. Malinau	5.812.325	204.989	6.017.314
514	Kab. Nunukan	6.024.470	246.267	6.270.737
515	Kota Tarakan	15.763.744	1.502.893	17.266.637
516	Kab. Tana Tidung	5.658.197	188.208	5.846.405
517	Provinsi Papua Selatan	11.090.417	408.571	11.498.988
518	Kab. Merauke	9.554.245	464.118	10.018.363
519	Kab. Boven Digoel	3.386.588	66.767	3.453.355
520	Kab. Mappi	2.768.651	72.991	2.841.642
521	Kab. Asmat	2.774.544	77.075	2.851.619
522	Provinsi Papua Tengah	143.958.754	996.538	144.955.292
523	Kab. Mimika	170.462.467	994.060	171.456.527



**PRESIDEN
REPUBLIK INDONESIA**

- 38 -

**V.2. RINCIAN DANA BAGI HASIL PAJAK PENGHASILAN MENURUT PROVINSI/KABUPATEN/KOTA
TAHUN ANGGARAN 2025**

(dalam ribuan rupiah)

NO	NAMA DAERAH	PPh PASAL 21	PPh PASAL 25/29	JUMLAH
1	2	3	4	5 = 3+4
524	Kab. Nabire	13.296.942	235.442	13.532.384
525	Kab. Paniai	10.691.548	130.140	10.821.688
526	Kab. Puncak Jaya	10.705.645	68.334	10.773.979
527	Kab. Dogiyai	10.285.155	70.218	10.355.373
528	Kab. Puncak	10.652.755	68.334	10.721.089
529	Kab. Intan Jaya	10.668.202	68.334	10.736.536
530	Kab. Deiyai	10.422.264	68.334	10.490.598
531	Provinsi Papua Pegunungan	7.756.173	88.704	7.844.877
532	Kab. Jayawijaya	4.822.575	101.888	4.924.463
533	Kab. Yahukimo	1.247.730	6.083	1.253.813
534	Kab. Pegunungan Bintang	1.312.361	9.457	1.321.818
535	Kab. Tolikara	1.347.439	6.083	1.353.522
536	Kab. Mamberamo Tengah	1.038.832	6.083	1.044.915
537	Kab. Yalimo	1.310.885	6.083	1.316.968
538	Kab. Lanny Jaya	1.032.120	6.083	1.038.203



**PRESIDEN
REPUBLIK INDONESIA**

- 39 -

**V.2. RINCIAN DANA BAGI HASIL PAJAK PENGHASILAN MENURUT PROVINSI/KABUPATEN/KOTA
TAHUN ANGGARAN 2025**

(dalam ribuan rupiah)

NO	NAMA DAERAH	PPh PASAL 21	PPh PASAL 25/29	JUMLAH
1	2	3	4	5 = 3+4
539	Kab. Nduga	815.012	6.083	821.095
540	Provinsi Papua Barat Daya	15.173.554	815.421	15.988.975
541	Kab. Sorong	5.784.208	105.029	5.889.237
542	Kab. Sorong Selatan	2.280.644	88.805	2.369.449
543	Kab. Raja Ampat	3.069.451	87.632	3.157.083
544	Kab. Tambrau	1.784.287	79.171	1.863.458
545	Kab. Maybrat	1.991.023	78.288	2.069.311
546	Kota Sorong	10.625.780	924.580	11.550.360
547	Selisih Lebih	1.100.677.383	65.452.930	1.166.130.313
	JUMLAH NASIONAL	42.442.129.506	2.490.952.963	44.933.082.469



PRESIDEN
REPUBLIK INDONESIA
- 40 -

V.3. RINCIAN DANA BAGI HASIL PAJAK BUMI DAN BANGUNAN MENURUT PROVINSI/KABUPATEN/KOTA
TAHUN ANGGARAN 2025

(dalam ribuan rupiah)

NO	NAMA DAERAH	PERKEBUNAN	PERHUTANAN	PERTAMBANGAN MINYAK BUMI DAN GAS BUMI
1	2	3	4	5
1	Provinsi Aceh	8.132.664	353.177	30.733.450
2	Kab. Aceh Barat	4.328.083	10.350	1.178.609
3	Kab. Aceh Besar	240.387	312.305	1.302.909
4	Kab. Aceh Selatan	810.500	9.910	1.205.822
5	Kab. Aceh Singkil	6.811.152	9.910	1.146.640
6	Kab. Aceh Tengah	233.260	883.466	1.230.161
7	Kab. Aceh Tenggara	233.260	10.130	1.237.661
8	Kab. Aceh Timur	6.400.737	10.350	36.958.476
9	Kab. Aceh Utara	2.868.970	78.751	35.282.194
10	Kab. Bireuen	1.093.658	37.739	1.288.912
11	Kab. Pidie	233.260	10.130	1.278.809
12	Kab. Simeulue	228.189	9.910	1.085.128
13	Kota Banda Aceh	243.402	10.570	1.095.475
14	Kota Sabang	228.189	9.910	998.953



**PRESIDEN
REPUBLIK INDONESIA**

- 41 -

**V.3. RINCIAN DANA BAGI HASIL PAJAK BUMI DAN BANGUNAN MENURUT PROVINSI/KABUPATEN/KOTA
TAHUN ANGGARAN 2025**

(dalam ribuan rupiah)

NO	NAMA DAERAH	PERTAMBAHAN PENGUSAHAAN PANAS BUMI	PERTAMBAHAN MINERAL DAN BATUBARA	SEKTOR LAINNYA	JUMLAH
1	2	6	7	8	9 = 3+4+5+6+7+8
1	Provinsi Aceh	16.418	3.917.655	1.175.079	44.328.443
2	Kab. Aceh Barat	481	9.158.357	276.028	14.951.908
3	Kab. Aceh Besar	78.119	1.515.604	276.028	3.725.352
4	Kab. Aceh Selatan	461	260.400	264.282	2.551.375
5	Kab. Aceh Singkil	461	109.923	264.282	8.342.368
6	Kab. Aceh Tengah	471	112.366	270.155	2.729.879
7	Kab. Aceh Tenggara	471	112.366	270.155	1.864.043
8	Kab. Aceh Timur	481	114.808	276.028	43.760.880
9	Kab. Aceh Utara	481	114.808	276.028	38.621.232
10	Kab. Bireuen	481	114.808	276.028	2.811.626
11	Kab. Pidie	471	313.381	270.155	2.106.206
12	Kab. Simeulue	461	109.923	264.282	1.697.893
13	Kota Banda Aceh	491	117.251	281.901	1.749.090
14	Kota Sabang	461	109.923	264.282	1.611.718



**PRESIDEN
REPUBLIK INDONESIA**

- 42 -

**V.3. RINCIAN DANA BAGI HASIL PAJAK BUMI DAN BANGUNAN MENURUT PROVINSI/KABUPATEN/KOTA
TAHUN ANGGARAN 2025**

(dalam ribuan rupiah)

NO	NAMA DAERAH	PERKEBUNAN	PERHUTANAN	PERTAMBANGAN MINYAK BUMI DAN GAS BUMI
1	2	3	4	5
15	Kota Langsa	1.097.979	10.130	1.040.317
16	Kota Lhokseumawe	233.260	10.130	1.464.899
17	Kab. Gayo Lues	233.260	65.544	1.288.036
18	Kab. Aceh Barat Daya	1.133.927	10.350	1.132.687
19	Kab. Aceh Jaya	557.932	10.130	1.188.527
20	Kab. Nagan Raya	6.976.517	10.130	1.184.569
21	Kab. Aceh Tamiang	6.715.257	10.350	69.755.175
22	Kab. Bener Meriah	233.260	326.639	1.097.248
23	Kab. Pidie Jaya	249.395	10.350	1.094.112
24	Kota Subulussalam	1.940.634	10.130	1.072.598
25	Provinsi Sumatera Utara	75.929.554	2.500.841	20.292.312
26	Kab. Asahan	52.612.259	65.796	1.089.159
27	Kab. Dairi	1.673.474	216.999	709.240
28	Kab. Deli Serdang	24.678.362	49.290	3.491.699



**PRESIDEN
REPUBLIK INDONESIA**

- 43 -

**V.3. RINCIAN DANA BAGI HASIL PAJAK BUMI DAN BANGUNAN MENURUT PROVINSI/KABUPATEN/KOTA
TAHUN ANGGARAN 2025**

(dalam ribuan rupiah)

NO	NAMA DAERAH	PERTAMBAHAN PENGUSAHAAN PANAS BUMI	PERTAMBAHAN MINERAL DAN BATUBARA	SEKTOR LAINNYA	JUMLAH
1	2	6	7	8	9 = 3+4+5+6+7+8
15	Kota Langsa	471	112.366	270.155	2.531.418
16	Kota Lhokseumawe	471	112.366	270.155	2.091.281
17	Kab. Gayo Lues	471	112.366	270.155	1.969.832
18	Kab. Aceh Barat Daya	481	336.214	276.028	2.889.687
19	Kab. Aceh Jaya	471	112.366	270.155	2.139.581
20	Kab. Nagan Raya	471	7.439.990	270.155	15.881.832
21	Kab. Aceh Tamiang	481	116.507	276.028	76.873.798
22	Kab. Bener Meriah	471	112.366	270.155	2.040.139
23	Kab. Pidie Jaya	481	114.808	276.028	1.745.174
24	Kota Subulussalam	471	120.753	270.155	3.414.741
25	Provinsi Sumatera Utara	12.825.799	7.286.592	1.723.450	120.558.548
26	Kab. Asahan	268.925	152.782	293.647	54.482.568
27	Kab. Dairi	258.168	999.246	281.901	4.139.028
28	Kab. Deli Serdang	280.846	143.615	276.028	28.919.840



**PRESIDEN
REPUBLIK INDONESIA**

- 44 -

**V.3. RINCIAN DANA BAGI HASIL PAJAK BUMI DAN BANGUNAN MENURUT PROVINSI/KABUPATEN/KOTA
TAHUN ANGGARAN 2025**

(dalam ribuan rupiah)

NO	NAMA DAERAH	PERKEBUNAN	PERHUTANAN	PERTAMBANGAN MINYAK BUMI DAN GAS BUMI
1	2	3	4	5
29	Kab. Karo	2.024.058	50.339	779.988
30	Kab. Labuhanbatu	30.460.645	48.242	818.484
31	Kab. Langkat	37.154.176	48.242	74.882.961
32	Kab. Mandailing Natal	14.397.918	436.251	1.021.366
33	Kab. Nias	1.528.373	50.339	579.680
34	Kab. Simalungun	43.247.094	1.198.546	1.206.758
35	Kab. Tapanuli Selatan	8.732.990	475.164	849.142
36	Kab. Tapanuli Tengah	5.662.656	138.343	772.140
37	Kab. Tapanuli Utara	1.528.373	1.301.745	734.956
38	Kab. Toba	1.608.975	345.323	714.762
39	Kota Binjai	2.395.390	49.290	2.203.188
40	Kota Medan	1.560.214	51.388	2.497.336
41	Kota Pematang Siantar	1.573.828	50.339	603.131
42	Kota Sibolga	1.496.532	49.290	517.890




**PRESIDEN
REPUBLIK INDONESIA**

- 45 -

**V.3. RINCIAN DANA BAGI HASIL PAJAK BUMI DAN BANGUNAN MENURUT PROVINSI/KABUPATEN/KOTA
TAHUN ANGGARAN 2025**

(dalam ribuan rupiah)

NO	NAMA DAERAH	PERTAMBAHAN PENGUSAHAAN PANAS BUMI	PERTAMBAHAN MINERAL DAN BATUBARA	SEKTOR LAINNYA	JUMLAH
1	2	6	7	8	9 = 3+4+5+6+7+8
29	Kab. Karo	1.016.004	146.671	281.901	4.298.961
30	Kab. Labuhanbatu	247.411	140.559	270.155	31.985.496
31	Kab. Langkat	263.442	140.559	270.155	112.759.535
32	Kab. Mandailing Natal	21.627.508	293.446	281.901	38.058.390
33	Kab. Nias	258.168	146.671	281.901	2.845.132
34	Kab. Simalungun	258.411	146.671	281.901	46.339.381
35	Kab. Tapanuli Selatan	3.336.273	34.856.285	293.647	48.543.501
36	Kab. Tapanuli Tengah	315.928	177.380	276.028	7.342.475
37	Kab. Tapanuli Utara	35.408.058	165.070	281.901	39.420.103
38	Kab. Toba	258.168	146.671	281.901	3.355.800
39	Kota Binjai	252.790	143.615	276.028	5.320.301
40	Kota Medan	263.547	149.726	287.774	4.809.985
41	Kota Pematang Siantar	258.168	146.671	281.901	2.914.038
42	Kota Sibolga	252.790	143.615	276.028	2.736.145



**PRESIDEN
REPUBLIK INDONESIA**

- 46 -

**V.3. RINCIAN DANA BAGI HASIL PAJAK BUMI DAN BANGUNAN MENURUT PROVINSI/KABUPATEN/KOTA
TAHUN ANGGARAN 2025**

(dalam ribuan rupiah)

NO	NAMA DAERAH	PERKEBUNAN	PERHUTANAN	PERTAMBANGAN MINYAK BUMI DAN GAS BUMI
1	2	3	4	5
43	Kota Tanjung Balai	1.560.214	51.388	585.590
44	Kota Tebing Tinggi	1.560.214	51.388	575.030
45	Kota Padangsidempuan	1.763.411	50.339	612.765
46	Kab. Pakpak Bharat	1.592.055	139.743	786.612
47	Kab. Nias Selatan	1.496.532	1.507.132	811.150
48	Kab. Humbang Hasundutan	1.528.373	560.378	733.593
49	Kab. Serdang Bedagai	33.500.298	49.290	894.352
50	Kab. Samosir	1.496.532	764.791	648.225
51	Kab. Batu Bara	10.965.619	50.339	742.493
52	Kab. Padang Lawas	17.332.013	2.272.120	1.865.663
53	Kab. Padang Lawas Utara	16.486.026	293.709	804.659
54	Kab. Labuhanbatu Selatan	54.094.350	2.832.562	772.609
55	Kab. Labuhanbatu Utara	25.414.314	48.242	853.155
56	Kab. Nias Utara	1.548.907	49.290	690.270



**PRESIDEN
REPUBLIK INDONESIA**

- 47 -

**V.3. RINCIAN DANA BAGI HASIL PAJAK BUMI DAN BANGUNAN MENURUT PROVINSI/KABUPATEN/KOTA
TAHUN ANGGARAN 2025**

(dalam ribuan rupiah)

NO	NAMA DAERAH	PERTAMBAHAN PENGUSAHAAN PANAS BUMI	PERTAMBAHAN MINERAL DAN BATUBARA	SEKTOR LAINNYA	JUMLAH
1	2	6	7	8	9 = 3+4+5+6+7+8
43	Kota Tanjung Balai	263.547	149.726	287.774	2.898.239
44	Kota Tebing Tinggi	263.547	149.726	287.774	2.887.679
45	Kota Padangsidempuan	276.482	146.671	281.901	3.131.569
46	Kab. Pakpak Bharat	268.925	264.336	293.647	3.345.318
47	Kab. Nias Selatan	252.790	143.615	276.028	4.487.247
48	Kab. Humbang Hasundutan	258.168	146.671	281.901	3.509.084
49	Kab. Serdang Bedagai	252.790	143.615	276.028	35.116.373
50	Kab. Samosir	252.790	143.615	276.028	3.581.981
51	Kab. Batu Bara	258.168	146.671	281.901	12.445.191
52	Kab. Padang Lawas	263.547	149.726	287.774	22.170.843
53	Kab. Padang Lawas Utara	605.982	143.615	276.028	18.610.019
54	Kab. Labuhanbatu Selatan	252.790	143.615	276.028	58.371.954
55	Kab. Labuhanbatu Utara	247.411	156.231	270.155	26.989.508
56	Kab. Nias Utara	252.790	143.615	276.028	2.960.900



**PRESIDEN
REPUBLIK INDONESIA**

- 48 -

**V.3. RINCIAN DANA BAGI HASIL PAJAK BUMI DAN BANGUNAN MENURUT PROVINSI/KABUPATEN/KOTA
TAHUN ANGGARAN 2025**

(dalam ribuan rupiah)

NO	NAMA DAERAH	PERKEBUNAN	PERHUTANAN	PERTAMBANGAN MINYAK BUMI DAN GAS BUMI
1	2	3	4	5
57	Kab. Nias Barat	1.528.373	50.339	716.641
58	Kota Gunungsitoli	1.528.373	50.339	614.368
59	Provinsi Sumatera Barat	10.456.763	718.584	1.529.481
60	Kab. Lima Puluh Kota	706.776	24.643	465.273
61	Kab. Agam	4.219.132	25.167	484.444
62	Kab. Kepulauan Mentawai	358.600	1.990.091	486.255
63	Kab. Padang Pariaman	358.600	24.643	401.195
64	Kab. Pasaman	358.600	24.643	447.299
65	Kab. Pesisir Selatan	8.928.635	298.091	636.963
66	Kab. Sijunjung	1.577.555	248.680	1.248.323
67	Kab. Solok	581.537	23.594	401.296
68	Kab. Tanah Datar	374.496	24.643	357.584
69	Kota Bukittinggi	366.229	25.167	173.449
70	Kota Padang Panjang	358.600	24.643	150.193




**PRESIDEN
REPUBLIK INDONESIA**

- 49 -

**V.3. RINCIAN DANA BAGI HASIL PAJAK BUMI DAN BANGUNAN MENURUT PROVINSI/KABUPATEN/KOTA
TAHUN ANGGARAN 2025**

(dalam ribuan rupiah)

NO	NAMA DAERAH	PERTAMBAHAN PENGUSAHAAN PANAS BUMI	PERTAMBAHAN MINERAL DAN BATUBARA	SEKTOR LAINNYA	JUMLAH
1	2	6	7	8	9 = 3+4+5+6+7+8
57	Kab. Nias Barat	258.168	146.671	281.901	2.982.093
58	Kota Gunungsitoli	258.168	146.671	281.901	2.879.820
59	Provinsi Sumatera Barat	3.733.278	2.503.083	1.013.861	19.955.050
60	Kab. Lima Puluh Kota	128.027	1.102.333	276.028	2.703.080
61	Kab. Agam	130.751	87.666	281.901	5.229.061
62	Kab. Kepulauan Mentawai	128.027	85.840	276.028	3.324.841
63	Kab. Padang Pariaman	128.027	85.840	276.028	1.274.333
64	Kab. Pasaman	128.027	85.840	276.028	1.320.437
65	Kab. Pesisir Selatan	158.858	357.067	276.028	10.655.642
66	Kab. Sijunjung	125.303	265.941	270.155	3.735.957
67	Kab. Solok	167.113	88.473	264.282	1.526.295
68	Kab. Tanah Datar	128.027	94.912	276.028	1.255.690
69	Kota Bukittinggi	130.751	87.666	281.901	1.065.163
70	Kota Padang Panjang	128.027	85.840	276.028	1.023.331



**PRESIDEN
REPUBLIK INDONESIA**

- 50 -

**V.3. RINCIAN DANA BAGI HASIL PAJAK BUMI DAN BANGUNAN MENURUT PROVINSI/KABUPATEN/KOTA
TAHUN ANGGARAN 2025**

(dalam ribuan rupiah)

NO	NAMA DAERAH	PERKEBUNAN	PERHUTANAN	PERTAMBANGAN MINYAK BUMI DAN GAS BUMI
1	2	3	4	5
71	Kota Padang	373.859	25.691	626.341
72	Kota Payakumbuh	358.600	24.643	183.253
73	Kota Sawahlunto	358.600	24.643	190.225
74	Kota Solok	358.600	24.643	193.604
75	Kota Pariaman	350.970	24.118	210.960
76	Kab. Pasaman Barat	14.401.341	24.643	512.391
77	Kab. Dharmasraya	10.374.197	529.684	365.746
78	Kab. Solok Selatan	8.970.558	287.396	351.073
79	Provinsi Riau	49.202.550	13.340.411	594.137.821
80	Kab. Bengkalis	15.495.961	8.938.547	1.513.321.579
81	Kab. Indragiri Hilir	31.838.954	5.792.029	34.316.153
82	Kab. Indragiri Hulu	25.396.211	1.835.774	77.441.674
83	Kab. Kampar	35.617.777	6.032.685	277.505.480
84	Kab. Kuantan Singingi	14.174.410	4.056.790	34.536.416



**PRESIDEN
REPUBLIK INDONESIA**

- 51 -

**V.3. RINCIAN DANA BAGI HASIL PAJAK BUMI DAN BANGUNAN MENURUT PROVINSI/KABUPATEN/KOTA
TAHUN ANGGARAN 2025**

(dalam ribuan rupiah)

NO	NAMA DAERAH	PERTAMBAHAN PENGUSAHAAN PANAS BUMI	PERTAMBAHAN MINERAL DAN BATUBARA	SEKTOR LAINNYA	JUMLAH
1	2	6	7	8	9 = 3+4+5+6+7+8
71	Kota Padang	133.475	6.321.900	287.774	7.769.040
72	Kota Payakumbuh	128.027	85.840	276.028	1.056.391
73	Kota Sawahlunto	128.027	3.817.566	276.028	4.795.089
74	Kota Solok	128.027	85.840	276.028	1.066.742
75	Kota Pariaman	125.303	84.013	270.155	1.065.519
76	Kab. Pasaman Barat	128.027	199.420	276.028	15.541.850
77	Kab. Dharmasraya	128.027	90.363	276.028	11.764.045
78	Kab. Solok Selatan	16.209.396	82.187	264.282	26.164.892
79	Provinsi Riau	-	1.190.146	640.333	658.511.261
80	Kab. Bengkalis	-	68.208	281.901	1.538.106.196
81	Kab. Indragiri Hilir	-	3.041.635	276.028	75.264.799
82	Kab. Indragiri Hulu	-	136.459	281.901	105.092.019
83	Kab. Kampar	-	65.366	270.155	319.491.463
84	Kab. Kuantan Singingi	-	121.075	281.901	53.170.592



**PRESIDEN
REPUBLIK INDONESIA**

- 52 -

**V.3. RINCIAN DANA BAGI HASIL PAJAK BUMI DAN BANGUNAN MENURUT PROVINSI/KABUPATEN/KOTA
TAHUN ANGGARAN 2025**

(dalam ribuan rupiah)

NO	NAMA DAERAH	PERKEBUNAN	PERHUTANAN	PERTAMBANGAN MINYAK BUMI DAN GAS BUMI
1	2	3	4	5
85	Kab. Pelalawan	34.615.377	19.900.486	110.036.007
86	Kab. Rokan Hilir	25.498.877	2.073.218	354.170.461
87	Kab. Rokan Hulu	39.113.339	1.698.421	54.164.821
88	Kab. Siak	24.345.987	11.174.487	486.202.799
89	Kota Dumai	2.761.086	3.289.759	48.517.790
90	Kota Pekanbaru	4.288.060	816.635	49.171.870
91	Kab. Kepulauan Meranti	2.905.086	3.529.093	79.727.334
92	Provinsi Jambi	13.278.960	4.643.152	96.120.385
93	Kab. Batanghari	11.703.038	4.554.122	58.537.308
94	Kab. Bungo	8.495.568	347.433	6.749.228
95	Kab. Kerinci	1.640.901	280.516	6.091.822
96	Kab. Merangin	1.417.466	292.713	6.705.817
97	Kab. Muaro Jambi	14.139.101	1.735.493	76.587.050
98	Kab. Sarolangun	10.164.425	3.303.441	26.084.834



**PRESIDEN
REPUBLIK INDONESIA**

- 53 -

**V.3. RINCIAN DANA BAGI HASIL PAJAK BUMI DAN BANGUNAN MENURUT PROVINSI/KABUPATEN/KOTA
TAHUN ANGGARAN 2025**

(dalam ribuan rupiah)

NO	NAMA DAERAH	PERTAMBAHAN PENGUSAHAAN PANAS BUMI	PERTAMBAHAN MINERAL DAN BATUBARA	SEKTOR LAINNYA	JUMLAH
1	2	6	7	8	9 = 3+4+5+6+7+8
85	Kab. Pelalawan	-	345.877	270.155	165.167.902
86	Kab. Rokan Hilir	-	68.208	281.901	382.092.665
87	Kab. Rokan Hulu	-	68.208	281.901	95.326.690
88	Kab. Siak	-	68.208	281.901	522.073.382
89	Kota Dumai	-	66.787	276.028	54.911.450
90	Kota Pekanbaru	-	66.787	276.028	54.619.380
91	Kab. Kepulauan Meranti	-	2.085.164	281.901	88.528.578
92	Provinsi Jambi	165.324	4.010.304	586.972	118.805.097
93	Kab. Batanghari	10.422	4.301.545	281.901	79.388.336
94	Kab. Bungo	10.205	3.350.774	276.028	19.229.236
95	Kab. Kerinci	687.296	242.283	270.155	9.212.973
96	Kab. Merangin	10.422	292.250	281.901	9.000.569
97	Kab. Muaro Jambi	10.205	898.362	276.028	93.646.239
98	Kab. Sarolangun	10.205	9.587.117	276.028	49.426.050



**PRESIDEN
REPUBLIK INDONESIA**

- 54 -

**V.3. RINCIAN DANA BAGI HASIL PAJAK BUMI DAN BANGUNAN MENURUT PROVINSI/KABUPATEN/KOTA
TAHUN ANGGARAN 2025**

(dalam ribuan rupiah)

NO	NAMA DAERAH	PERKEBUNAN	PERHUTANAN	PERTAMBANGAN MINYAK BUMI DAN GAS BUMI
1	2	3	4	5
99	Kab. Tanjung Jabung Barat	10.085.518	6.414.683	205.167.070
100	Kab. Tanjung Jabung Timur	4.471.097	2.035.128	50.883.243
101	Kab. Tebo	5.078.187	4.581.398	17.779.261
102	Kota Jambi	819.689	286.614	35.870.558
103	Kota Sungai Penuh	802.249	280.516	5.965.178
104	Provinsi Sumatera Selatan	38.570.352	12.507.900	502.073.974
105	Kab. Lahat	8.875.355	2.121.463	70.330.226
106	Kab. Musi Banyuasin	40.155.788	8.155.524	986.123.592
107	Kab. Musi Rawas	18.091.379	4.875.228	245.684.568
108	Kab. Muara Enim	13.336.489	4.904.083	384.098.547
109	Kab. Ogan Komering Ilir	42.056.225	36.368.567	21.007.966
110	Kab. Ogan Komering Ulu	5.613.004	947.557	78.629.850
111	Kota Palembang	1.426.051	462.451	19.517.097
112	Kota Prabumulih	1.488.054	482.558	105.922.328



**PRESIDEN
REPUBLIK INDONESIA**

- 55 -

**V.3. RINCIAN DANA BAGI HASIL PAJAK BUMI DAN BANGUNAN MENURUT PROVINSI/KABUPATEN/KOTA
TAHUN ANGGARAN 2025**

(dalam ribuan rupiah)

NO	NAMA DAERAH	PERTAMBANGAN PENGUSAHAAN PANAS BUMI	PERTAMBANGAN MINERAL DAN BATUBARA	SEKTOR LAINNYA	JUMLAH
1	2	6	7	8	9 = 3+4+5+6+7+8
99	Kab. Tanjung Jabung Barat	10.205	258.588	276.028	222.212.092
100	Kab. Tanjung Jabung Timur	9.771	240.712	264.282	57.904.233
101	Kab. Tebo	10.422	1.182.298	281.901	28.913.467
102	Kota Jambi	10.205	247.550	276.028	37.510.644
103	Kota Sungai Penuh	59.809	242.283	270.155	7.620.190
104	Provinsi Sumatera Selatan	5.120.233	71.957.592	926.439	631.156.490
105	Kab. Lahat	1.119.300	98.571.614	293.647	181.311.605
106	Kab. Musi Banyuasin	205.771	28.406.877	293.647	1.063.341.199
107	Kab. Musi Rawas	207.384	2.833.978	287.774	271.980.311
108	Kab. Muara Enim	17.674.118	197.317.259	293.647	617.624.143
109	Kab. Ogan Komering Ilir	201.655	2.833.978	287.774	102.756.165
110	Kab. Ogan Komering Ulu	3.154.842	6.669.552	281.901	95.296.706
111	Kota Palembang	189.309	2.660.469	270.155	24.525.532
112	Kota Prabumulih	197.540	2.776.142	281.901	111.148.523



**PRESIDEN
REPUBLIK INDONESIA**

- 56 -

**V.3. RINCIAN DANA BAGI HASIL PAJAK BUMI DAN BANGUNAN MENURUT PROVINSI/KABUPATEN/KOTA
TAHUN ANGGARAN 2025**

(dalam ribuan rupiah)

NO	NAMA DAERAH	PERKEBUNAN	PERHUTANAN	PERTAMBANGAN MINYAK BUMI DAN GAS BUMI
1	2	3	4	5
113	Kota Pagar Alam	2.007.620	482.558	19.582.838
114	Kota Lubuk Linggau	1.488.054	482.558	19.583.333
115	Kab. Banyuasin	30.868.204	2.276.641	48.158.152
116	Kab. Ogan Ilir	4.580.977	492.611	62.748.434
117	Kab. Ogan Komering Ulu Timur	5.628.259	947.726	20.973.000
118	Kab. Ogan Komering Ulu Selatan	2.599.401	835.529	19.891.798
119	Kab. Empat Lawang	7.046.377	782.676	19.835.460
120	Kab. Penukal Abab Lematang Ilir	4.805.266	875.544	517.210.894
121	Kab. Musi Rawas Utara	13.568.652	718.007	32.318.718
122	Provinsi Bengkulu	6.114.750	95.668	675.160
123	Kab. Bengkulu Selatan	723.284	6.847	286.846
124	Kab. Bengkulu Utara	8.204.129	6.847	475.660
125	Kab. Rejang Lebong	513.016	6.704	334.893
126	Kota Bengkulu	419.393	6.562	289.387



**PRESIDEN
REPUBLIK INDONESIA**

- 57 -

**V.3. RINCIAN DANA BAGI HASIL PAJAK BUMI DAN BANGUNAN MENURUT PROVINSI/KABUPATEN/KOTA
TAHUN ANGGARAN 2025**

(dalam ribuan rupiah)

NO	NAMA DAERAH	PERTAMBAHAN PENGUSAHAAN PANAS BUMI	PERTAMBAHAN MINERAL DAN BATUBARA	SEKTOR LAINNYA	JUMLAH
1	2	6	7	8	9 = 3+4+5+6+7+8
113	Kota Pagar Alam	2.108.115	2.776.142	281.901	27.239.174
114	Kota Lubuk Linggau	197.540	2.776.142	281.901	24.809.528
115	Kab. Banyuasin	201.655	2.890.788	287.774	84.683.214
116	Kab. Ogan Ilir	201.655	2.833.978	287.774	71.145.429
117	Kab. Ogan Komering Ulu Timur	205.771	3.001.792	293.647	31.050.195
118	Kab. Ogan Komering Ulu Selatan	733.182	2.796.026	281.901	27.137.837
119	Kab. Empat Lawang	197.540	2.776.142	281.901	30.920.096
120	Kab. Penukal Abab Lematang Ilir	201.655	4.707.658	287.774	528.088.791
121	Kab. Musi Rawas Utara	258.533	18.113.792	270.155	65.247.857
122	Provinsi Bengkulu	628.433	4.484.232	522.257	12.520.500
123	Kab. Bengkulu Selatan	44.976	323.637	281.901	1.667.491
124	Kab. Bengkulu Utara	205.903	14.712.480	281.901	23.886.920
125	Kab. Rejang Lebong	161.081	342.754	276.028	1.634.476
126	Kota Bengkulu	43.102	307.561	270.155	1.336.160



**PRESIDEN
REPUBLIK INDONESIA**

- 58 -

**V.3. RINCIAN DANA BAGI HASIL PAJAK BUMI DAN BANGUNAN MENURUT PROVINSI/KABUPATEN/KOTA
TAHUN ANGGARAN 2025**

(dalam ribuan rupiah)

NO	NAMA DAERAH	PERKEBUNAN	PERHUTANAN	PERTAMBANGAN MINYAK BUMI DAN GAS BUMI
1	2	3	4	5
127	Kab. Kaur	1.671.668	6.704	378.540
128	Kab. Seluma	4.508.674	6.704	395.945
129	Kab. Mukomuko	12.901.143	454.771	448.210
130	Kab. Lebong	504.365	6.990	391.890
131	Kab. Kepahiang	675.795	6.847	293.251
132	Kab. Bengkulu Tengah	2.677.085	6.704	314.833
133	Provinsi Lampung	13.744.893	991.013	6.528.151
134	Kab. Lampung Barat	631.825	45.555	656.259
135	Kab. Lampung Selatan	7.880.698	41.836	957.409
136	Kab. Lampung Tengah	19.076.444	43.695	1.395.449
137	Kab. Lampung Utara	5.382.999	45.555	827.845
138	Kab. Lampung Timur	1.661.842	43.695	23.133.083
139	Kab. Tanggamus	1.151.439	46.485	882.833
140	Kab. Tulang Bawang	11.257.913	45.555	768.116



**PRESIDEN
REPUBLIK INDONESIA**

- 59 -

**V.3. RINCIAN DANA BAGI HASIL PAJAK BUMI DAN BANGUNAN MENURUT PROVINSI/KABUPATEN/KOTA
TAHUN ANGGARAN 2025**

(dalam ribuan rupiah)

NO	NAMA DAERAH	PERTAMBAHAN PENGUSAHAAN PANAS BUMI	PERTAMBAHAN MINERAL DAN BATUBARA	SEKTOR LAINNYA	JUMLAH
1	2	6	7	8	9 = 3+4+5+6+7+8
127	Kab. Kaur	185.555	314.247	276.028	2.832.742
128	Kab. Seluma	44.039	329.965	276.028	5.561.355
129	Kab. Mukomuko	45.291	320.933	281.901	14.452.249
130	Kab. Lebong	2.615.409	481.961	287.774	4.288.389
131	Kab. Kepahiang	44.976	320.933	281.901	1.623.703
132	Kab. Bengkulu Tengah	44.039	6.585.621	276.028	9.904.310
133	Provinsi Lampung	6.086.486	482.751	800.416	28.633.710
134	Kab. Lampung Barat	279.783	287.905	287.774	2.189.101
135	Kab. Lampung Selatan	299.801	989.525	264.282	10.433.551
136	Kab. Lampung Tengah	268.364	106.369	276.028	21.166.349
137	Kab. Lampung Utara	279.783	83.076	287.774	6.907.032
138	Kab. Lampung Timur	268.364	21.285	276.028	25.404.297
139	Kab. Tanggamus	29.449.534	637.074	293.647	32.461.012
140	Kab. Tulang Bawang	279.783	43.209	287.774	12.682.350



**PRESIDEN
REPUBLIK INDONESIA
- 60 -**

**V.3. RINCIAN DANA BAGI HASIL PAJAK BUMI DAN BANGUNAN MENURUT PROVINSI/KABUPATEN/KOTA
TAHUN ANGGARAN 2025**

(dalam ribuan rupiah)

NO	NAMA DAERAH	PERKEBUNAN	PERHUTANAN	PERTAMBANGAN MINYAK BUMI DAN GAS BUMI
1	2	3	4	5
141	Kab. Way Kanan	5.797.756	2.851.618	821.481
142	Kota Bandar Lampung	618.930	44.625	921.695
143	Kota Metro	618.930	44.625	436.646
144	Kab. Pesawaran	3.188.920	55.798	692.088
145	Kab. Pringsewu	631.825	45.555	628.290
146	Kab. Mesuji	10.473.584	1.889.258	639.846
147	Kab. Tulang Bawang Barat	2.912.849	43.695	625.679
148	Kab. Pesisir Barat	1.041.868	44.625	625.748
149	Provinsi DKI Jakarta	-	-	39.775.992
150	Provinsi Jawa Barat	19.500.190	4.045.168	69.455.128
151	Kab. Bandung	23.812.652	98.083	3.816.772
152	Kab. Bekasi	472.818	98.083	45.024.466
153	Kab. Bogor	6.074.928	1.000.384	4.846.077
154	Kab. Ciamis	1.135.807	1.320.842	2.490.645



**PRESIDEN
REPUBLIK INDONESIA
- 61 -**

**V.3. RINCIAN DANA BAGI HASIL PAJAK BUMI DAN BANGUNAN MENURUT PROVINSI/KABUPATEN/KOTA
TAHUN ANGGARAN 2025**

(dalam ribuan rupiah)

NO	NAMA DAERAH	PERTAMBAHAN PENGUSAHAAN PANAS BUMI	PERTAMBAHAN MINERAL DAN BATUBARA	SEKTOR LAINNYA	JUMLAH
1	2	6	7	8	9 = 3+4+5+6+7+8
141	Kab. Way Kanan	279.783	72.430	287.774	10.110.842
142	Kota Bandar Lampung	274.073	21.738	281.901	2.162.962
143	Kota Metro	274.073	21.738	281.901	1.677.913
144	Kab. Pesawaran	274.073	96.261	281.901	4.589.041
145	Kab. Pringsewu	279.783	58.161	287.774	1.931.388
146	Kab. Mesuji	279.783	36.746	287.774	13.606.991
147	Kab. Tulang Bawang Barat	268.364	21.285	276.028	4.147.900
148	Kab. Pesisir Barat	274.073	21.738	281.901	2.289.953
149	Provinsi DKI Jakarta	-	-	350.414	40.126.406
150	Provinsi Jawa Barat	37.603.387	7.093.930	1.440.749	139.138.552
151	Kab. Bandung	79.449.199	172.005	281.901	107.630.612
152	Kab. Bekasi	911.763	783.778	281.901	47.572.809
153	Kab. Bogor	26.664.158	23.931.002	281.901	62.798.450
154	Kab. Ciamis	930.423	172.005	281.901	6.331.623



**PRESIDEN
REPUBLIK INDONESIA**

- 62 -

**V.3. RINCIAN DANA BAGI HASIL PAJAK BUMI DAN BANGUNAN MENURUT PROVINSI/KABUPATEN/KOTA
TAHUN ANGGARAN 2025**

(dalam ribuan rupiah)

NO	NAMA DAERAH	PERKEBUNAN	PERHUTANAN	PERTAMBANGAN MINYAK BUMI DAN GAS BUMI
1	2	3	4	5
155	Kab. Cianjur	6.641.129	2.737.790	3.324.446
156	Kab. Cirebon	462.967	325.884	6.390.123
157	Kab. Garut	14.012.234	269.562	3.406.473
158	Kab. Indramayu	4.907.507	1.075.493	108.061.026
159	Kab. Karawang	462.967	550.834	51.839.879
160	Kab. Kuningan	592.595	1.045.565	2.366.560
161	Kab. Majalengka	3.777.311	386.327	9.104.116
162	Kab. Purwakarta	2.267.158	1.761.762	2.454.230
163	Kab. Subang	16.325.481	827.402	81.380.438
164	Kab. Sukabumi	11.404.365	3.619.876	3.410.295
165	Kab. Sumedang	482.668	1.458.945	2.455.932
166	Kab. Tasikmalaya	2.083.546	1.210.790	2.958.318
167	Kota Bandung	462.967	96.039	3.050.283
168	Kota Bekasi	462.967	96.039	11.313.467



**PRESIDEN
REPUBLIK INDONESIA**

- 63 -

**V.3. RINCIAN DANA BAGI HASIL PAJAK BUMI DAN BANGUNAN MENURUT PROVINSI/KABUPATEN/KOTA
TAHUN ANGGARAN 2025**

(dalam ribuan rupiah)

NO	NAMA DAERAH	PERTAMBAHAN PENGUSAHAAN PANAS BUMI	PERTAMBAHAN MINERAL DAN BATUBARA	SEKTOR LAINNYA	JUMLAH
1	2	6	7	8	9 = 3+4+5+6+7+8
155	Kab. Cianjur	997.635	268.093	287.774	14.256.867
156	Kab. Cirebon	892.768	2.238.527	276.028	10.586.297
157	Kab. Garut	42.665.491	191.095	287.774	60.832.629
158	Kab. Indramayu	930.758	175.589	287.774	115.438.147
159	Kab. Karawang	892.768	168.422	276.028	54.190.898
160	Kab. Kuningan	892.768	168.422	276.028	5.341.938
161	Kab. Majalengka	913.509	168.422	276.028	14.625.713
162	Kab. Purwakarta	911.763	853.746	281.901	8.530.560
163	Kab. Subang	911.763	172.005	281.901	99.898.990
164	Kab. Sukabumi	27.852.912	5.385.450	281.901	51.954.799
165	Kab. Sumedang	942.428	227.427	287.774	5.855.174
166	Kab. Tasikmalaya	2.733.534	176.166	287.774	9.450.128
167	Kota Bandung	892.768	168.422	276.028	4.946.507
168	Kota Bekasi	892.768	168.422	276.028	13.209.691



**PRESIDEN
REPUBLIK INDONESIA**

- 64 -

**V.3. RINCIAN DANA BAGI HASIL PAJAK BUMI DAN BANGUNAN MENURUT PROVINSI/KABUPATEN/KOTA
TAHUN ANGGARAN 2025**

(dalam ribuan rupiah)

NO	NAMA DAERAH	PERKEBUNAN	PERHUTANAN	PERTAMBANGAN MINYAK BUMI DAN GAS BUMI
1	2	3	4	5
169	Kota Bogor	482.668	100.126	2.365.906
170	Kota Cirebon	472.818	98.083	2.102.683
171	Kota Depok	492.519	102.169	2.890.053
172	Kota Sukabumi	472.818	98.083	1.905.596
173	Kota Tasikmalaya	472.818	149.472	2.129.626
174	Kota Cimahi	462.967	96.039	1.977.402
175	Kota Banjar	674.209	314.273	1.867.199
176	Kab. Bandung Barat	3.048.679	1.404.510	2.817.816
177	Kab. Pangandaran	1.119.553	1.145.117	2.018.566
178	Provinsi Jawa Tengah	7.004.341	9.850.590	24.730.860
179	Kab. Banjarnegara	157.856	1.277.499	1.049.914
180	Kab. Banyumas	1.116.241	1.814.508	1.634.350
181	Kab. Batang	3.451.317	965.919	1.134.878
182	Kab. Blora	124.461	8.397.721	80.029.186



**PRESIDEN
REPUBLIK INDONESIA**

- 65 -

**V.3. RINCIAN DANA BAGI HASIL PAJAK BUMI DAN BANGUNAN MENURUT PROVINSI/KABUPATEN/KOTA
TAHUN ANGGARAN 2025**

(dalam ribuan rupiah)

NO	NAMA DAERAH	PERTAMBANGAN PENGUSAHAAN PANAS BUMI	PERTAMBANGAN MINERAL DAN BATUBARA	SEKTOR LAINNYA	JUMLAH
1	2	6	7	8	9 = 3+4+5+6+7+8
169	Kota Bogor	931.091	175.589	287.774	4.343.154
170	Kota Cirebon	911.763	172.005	281.901	4.039.253
171	Kota Depok	949.753	179.172	293.647	4.907.313
172	Kota Sukabumi	911.763	172.005	281.901	3.842.166
173	Kota Tasikmalaya	911.763	205.685	281.901	4.151.265
174	Kota Cimahi	892.768	168.422	276.028	3.873.626
175	Kota Banjar	911.763	172.005	281.901	4.221.350
176	Kab. Bandung Barat	971.842	442.479	287.774	8.973.100
177	Kab. Pangandaran	911.763	172.005	281.901	5.648.905
178	Provinsi Jawa Tengah	1.889.690	1.634.370	1.867.638	46.977.489
179	Kab. Banjarnegara	5.068.691	29.041	270.155	7.853.156
180	Kab. Banyumas	127.276	764.579	281.901	5.738.855
181	Kab. Batang	154.706	30.304	281.901	6.019.025
182	Kab. Blora	33.578	29.041	270.155	88.884.142



**PRESIDEN
REPUBLIK INDONESIA**

- 66 -

**V.3. RINCIAN DANA BAGI HASIL PAJAK BUMI DAN BANGUNAN MENURUT PROVINSI/KABUPATEN/KOTA
TAHUN ANGGARAN 2025**

(dalam ribuan rupiah)

NO	NAMA DAERAH	PERKEBUNAN	PERHUTANAN	PERTAMBANGAN MINYAK BUMI DAN GAS BUMI
1	2	3	4	5
183	Kab. Boyolali	127.167	1.765.978	1.109.308
184	Kab. Brebes	759.446	3.868.542	1.715.532
185	Kab. Cilacap	5.292.232	2.613.470	1.796.050
186	Kab. Demak	129.872	502.693	1.229.340
187	Kab. Grobogan	127.167	7.588.846	6.396.295
188	Kab. Jepara	4.006.395	998.283	1.179.161
189	Kab. Karanganyar	2.033.462	202.903	1.015.325
190	Kab. Kebumen	124.461	761.795	1.251.177
191	Kab. Kendal	4.504.802	1.362.377	1.870.977
192	Kab. Klaten	124.461	254.687	1.166.789
193	Kab. Kudus	127.167	360.954	977.816
194	Kab. Magelang	127.167	613.581	1.236.672
195	Kab. Pati	2.668.821	1.933.330	1.296.962
196	Kab. Pekalongan	1.513.000	1.367.828	1.080.239



**PRESIDEN
REPUBLIK INDONESIA**

- 67 -

**V.3. RINCIAN DANA BAGI HASIL PAJAK BUMI DAN BANGUNAN MENURUT PROVINSI/KABUPATEN/KOTA
TAHUN ANGGARAN 2025**

(dalam ribuan rupiah)

NO	NAMA DAERAH	PERTAMBAHAN PENGUSAHAAN PANAS BUMI	PERTAMBAHAN MINERAL DAN BATUBARA	SEKTOR LAINNYA	JUMLAH
1	2	6	7	8	9 = 3+4+5+6+7+8
183	Kab. Boyolali	35.899	29.673	276.028	3.344.053
184	Kab. Brebes	65.517	87.664	270.155	6.766.856
185	Kab. Cilacap	35.038	2.452.644	281.901	12.471.335
186	Kab. Demak	35.038	30.304	281.901	2.209.148
187	Kab. Grobogan	34.308	1.406.211	276.028	15.828.855
188	Kab. Jepara	33.578	66.354	270.155	6.553.926
189	Kab. Karanganyar	34.308	29.673	276.028	3.591.699
190	Kab. Kebumen	33.578	29.041	270.155	2.470.207
191	Kab. Kendal	79.997	29.041	270.155	8.117.349
192	Kab. Klaten	33.578	29.041	270.155	1.878.711
193	Kab. Kudus	34.308	29.673	276.028	1.805.946
194	Kab. Magelang	56.767	29.673	276.028	2.339.888
195	Kab. Pati	35.038	40.215	281.901	6.256.267
196	Kab. Pekalongan	218.529	30.304	281.901	4.491.801



**PRESIDEN
REPUBLIK INDONESIA**

- 68 -

**V.3. RINCIAN DANA BAGI HASIL PAJAK BUMI DAN BANGUNAN MENURUT PROVINSI/KABUPATEN/KOTA
TAHUN ANGGARAN 2025**

(dalam ribuan rupiah)

NO	NAMA DAERAH	PERKEBUNAN	PERHUTANAN	PERTAMBANGAN MINYAK BUMI DAN GAS BUMI
1	2	3	4	5
197	Kab. Pemalang	739.266	2.664.580	1.343.686
198	Kab. Purbalingga	129.872	592.078	1.091.924
199	Kab. Purworejo	129.872	937.001	976.052
200	Kab. Rembang	195.249	2.472.367	1.156.000
201	Kab. Semarang	4.366.918	672.823	1.067.168
202	Kab. Sragen	879.211	973.640	1.107.690
203	Kab. Sukoharjo	515.379	190.587	1.003.556
204	Kab. Tegal	554.761	1.905.096	1.410.858
205	Kab. Temanggung	742.537	182.647	969.189
206	Kab. Wonogiri	127.167	1.133.203	1.136.642
207	Kab. Wonosobo	520.110	594.889	1.001.699
208	Kota Magelang	124.461	175.036	530.512
209	Kota Pekalongan	129.872	182.647	664.162
210	Kota Salatiga	203.764	178.841	583.100



**PRESIDEN
REPUBLIK INDONESIA**

- 69 -

**V.3. RINCIAN DANA BAGI HASIL PAJAK BUMI DAN BANGUNAN MENURUT PROVINSI/KABUPATEN/KOTA
TAHUN ANGGARAN 2025**

(dalam ribuan rupiah)

NO	NAMA DAERAH	PERTAMBAHAN PENGUSAHAAN PANAS BUMI	PERTAMBAHAN MINERAL DAN BATUBARA	SEKTOR LAINNYA	JUMLAH
1	2	6	7	8	9 = 3+4+5+6+7+8
197	Kab. Pemalang	37.007	29.041	270.155	5.083.735
198	Kab. Purbalingga	39.713	30.304	281.901	2.165.792
199	Kab. Purworejo	35.038	35.572	281.901	2.395.436
200	Kab. Rembang	33.578	2.753.666	270.155	6.881.015
201	Kab. Semarang	62.000	29.041	270.155	6.468.105
202	Kab. Sragen	35.768	30.935	287.774	3.315.018
203	Kab. Sukoharjo	35.038	30.304	281.901	2.056.765
204	Kab. Tegal	36.186	77.586	276.028	4.260.515
205	Kab. Temanggung	67.409	30.304	281.901	2.273.987
206	Kab. Wonogiri	34.308	29.673	276.028	2.737.021
207	Kab. Wonosobo	2.839.348	32.709	270.155	5.258.910
208	Kota Magelang	33.578	29.041	270.155	1.162.783
209	Kota Pekalongan	35.038	30.304	281.901	1.323.924
210	Kota Salatiga	35.287	29.673	276.028	1.306.693



**PRESIDEN
REPUBLIK INDONESIA**

- 70 -

**V.3. RINCIAN DANA BAGI HASIL PAJAK BUMI DAN BANGUNAN MENURUT PROVINSI/KABUPATEN/KOTA
TAHUN ANGGARAN 2025**

(dalam ribuan rupiah)

NO	NAMA DAERAH	PERKEBUNAN	PERHUTANAN	PERTAMBANGAN MINYAK BUMI DAN GAS BUMI
1	2	3	4	5
211	Kota Semarang	127.167	855.400	3.590.944
212	Kota Surakarta	132.578	186.452	814.079
213	Kota Tegal	135.284	190.257	668.761
214	Provinsi DI Yogyakarta	1.558	-	495.659
215	Kab. Bantul	240	-	624.620
216	Kab. Gunung kidul	246	-	586.020
217	Kab. Kulon Progo	7.399	-	376.834
218	Kab. Sleman	246	-	711.454
219	Kota Yogyakarta	246	-	313.989
220	Provinsi Jawa Timur	12.584.974	12.731.527	197.139.077
221	Kab. Bangkalan	214.427	406.221	4.881.047
222	Kab. Banyuwangi	12.264.402	4.250.129	4.272.848
223	Kab. Blitar	3.304.361	2.327.950	4.064.154
224	Kab. Bojonegoro	218.894	6.729.088	819.305.557



**PRESIDEN
REPUBLIK INDONESIA**

- 71 -

**V.3. RINCIAN DANA BAGI HASIL PAJAK BUMI DAN BANGUNAN MENURUT PROVINSI/KABUPATEN/KOTA
TAHUN ANGGARAN 2025**

(dalam ribuan rupiah)

NO	NAMA DAERAH	PERTAMBAHAN PENGUSAHAAN PANAS BUMI	PERTAMBAHAN MINERAL DAN BATUBARA	SEKTOR LAINNYA	JUMLAH
1	2	6	7	8	9 = 3+4+5+6+7+8
211	Kota Semarang	34.308	29.673	276.028	4.913.520
212	Kota Surakarta	35.768	30.935	287.774	1.487.586
213	Kota Tegal	36.498	31.567	293.647	1.356.014
214	Provinsi DI Yogyakarta	-	17.960	266.805	781.982
215	Kab. Bantul	-	2.772	276.028	903.660
216	Kab. Gunung kidul	-	2.831	281.901	870.998
217	Kab. Kulon Progo	-	85.297	287.774	757.304
218	Kab. Sleman	-	2.831	281.901	996.432
219	Kota Yogyakarta	-	2.831	281.901	598.967
220	Provinsi Jawa Timur	241.698	6.723.155	2.027.721	231.448.152
221	Kab. Bangkalan	4.118	114.551	281.901	5.902.265
222	Kab. Banyuwangi	74.350	17.336.857	270.155	38.468.741
223	Kab. Blitar	4.032	112.165	276.028	10.088.690
224	Kab. Bojonegoro	4.204	116.938	287.774	826.662.455



**PRESIDEN
REPUBLIK INDONESIA**

- 72 -

**V.3. RINCIAN DANA BAGI HASIL PAJAK BUMI DAN BANGUNAN MENURUT PROVINSI/KABUPATEN/KOTA
TAHUN ANGGARAN 2025**

(dalam ribuan rupiah)

NO	NAMA DAERAH	PERKEBUNAN	PERHUTANAN	PERTAMBANGAN MINYAK BUMI DAN GAS BUMI
1	2	3	4	5
225	Kab. Bondowoso	3.090.053	1.456.693	3.899.235
226	Kab. Gresik	218.894	449.492	61.866.055
227	Kab. Jember	14.049.218	1.849.787	4.959.662
228	Kab. Jombang	276.488	2.284.822	4.099.694
229	Kab. Kediri	6.164.773	1.100.788	4.197.624
230	Kab. Lamongan	201.025	3.651.090	4.471.000
231	Kab. Lumajang	4.404.950	1.390.135	3.873.707
232	Kab. Madiun	209.960	5.070.976	3.769.553
233	Kab. Magetan	209.960	569.806	3.725.775
234	Kab. Malang	10.671.761	5.185.621	4.908.326
235	Kab. Mojokerto	350.250	1.576.075	4.140.359
236	Kab. Nganjuk	223.361	3.180.106	4.252.694
237	Kab. Ngawi	1.653.644	3.956.330	3.842.377
238	Kab. Pacitan	209.960	354.233	3.719.081



**PRESIDEN
REPUBLIK INDONESIA**

- 73 -

**V.3. RINCIAN DANA BAGI HASIL PAJAK BUMI DAN BANGUNAN MENURUT PROVINSI/KABUPATEN/KOTA
TAHUN ANGGARAN 2025**

(dalam ribuan rupiah)

NO	NAMA DAERAH	PERTAMBAHAN PENGUSAHAAN PANAS BUMI	PERTAMBAHAN MINERAL DAN BATUBARA	SEKTOR LAINNYA	JUMLAH
1	2	6	7	8	9 = 3+4+5+6+7+8
225	Kab. Bondowoso	1.013.437	114.551	281.901	9.855.870
226	Kab. Gresik	4.204	504.911	287.774	63.331.330
227	Kab. Jember	4.118	114.551	281.901	21.259.237
228	Kab. Jombang	3.947	109.778	270.155	7.044.884
229	Kab. Kediri	3.947	109.778	270.155	11.847.065
230	Kab. Lamongan	3.861	107.392	264.282	8.698.650
231	Kab. Lumajang	3.947	109.778	270.155	10.052.672
232	Kab. Madiun	4.032	112.165	276.028	9.442.714
233	Kab. Magetan	4.032	112.165	276.028	4.897.766
234	Kab. Malang	8.196	331.932	276.028	21.381.864
235	Kab. Mojokerto	17.770	239.455	281.901	6.605.810
236	Kab. Nganjuk	4.290	119.324	293.647	8.073.422
237	Kab. Ngawi	4.032	112.165	276.028	9.844.576
238	Kab. Pacitan	4.032	148.411	276.028	4.711.745



**PRESIDEN
REPUBLIK INDONESIA**

- 74 -

**V.3. RINCIAN DANA BAGI HASIL PAJAK BUMI DAN BANGUNAN MENURUT PROVINSI/KABUPATEN/KOTA
TAHUN ANGGARAN 2025**

(dalam ribuan rupiah)

NO	NAMA DAERAH	PERKEBUNAN	PERHUTANAN	PERTAMBANGAN MINYAK BUMI DAN GAS BUMI
1	2	3	4	5
239	Kab. Pamekasan	205.492	231.401	3.784.646
240	Kab. Pasuruan	666.948	1.003.637	4.625.855
241	Kab. Ponorogo	209.960	3.371.232	3.911.981
242	Kab. Probolinggo	633.179	1.445.057	4.048.288
243	Kab. Sampang	209.960	260.433	4.075.884
244	Kab. Sidoarjo	209.960	212.405	10.460.134
245	Kab. Situbondo	1.908.010	1.134.200	3.770.465
246	Kab. Sumenep	214.427	955.111	8.440.376
247	Kab. Trenggalek	215.549	1.709.662	3.864.443
248	Kab. Tuban	214.427	5.799.182	24.486.723
249	Kab. Tulungagung	493.445	1.910.729	4.053.554
250	Kota Blitar	209.960	228.107	3.411.946
251	Kota Kediri	214.427	303.327	3.542.467
252	Kota Madiun	209.960	212.405	3.425.995



**PRESIDEN
REPUBLIK INDONESIA**

- 75 -

**V.3. RINCIAN DANA BAGI HASIL PAJAK BUMI DAN BANGUNAN MENURUT PROVINSI/KABUPATEN/KOTA
TAHUN ANGGARAN 2025**

(dalam ribuan rupiah)

NO	NAMA DAERAH	PERTAMBAHAN PENGUSAHAAN PANAS BUMI	PERTAMBAHAN MINERAL DAN BATUBARA	SEKTOR LAINNYA	JUMLAH
1	2	6	7	8	9 = 3+4+5+6+7+8
239	Kab. Pamekasan	3.947	109.778	270.155	4.605.419
240	Kab. Pasuruan	4.032	622.831	276.028	7.199.331
241	Kab. Ponorogo	4.032	112.165	276.028	7.885.398
242	Kab. Probolinggo	4.032	112.165	276.028	6.518.749
243	Kab. Sampang	4.032	112.165	276.028	4.938.502
244	Kab. Sidoarjo	4.032	112.165	276.028	11.274.724
245	Kab. Situbondo	4.032	112.165	276.028	7.204.900
246	Kab. Sumenep	4.118	114.551	281.901	10.010.484
247	Kab. Trenggalek	4.118	141.441	281.901	6.217.114
248	Kab. Tuban	4.118	11.954.686	281.901	42.741.037
249	Kab. Tulungagung	4.118	148.302	281.901	6.892.049
250	Kota Blitar	4.032	112.165	276.028	4.242.238
251	Kota Kediri	4.118	114.551	281.901	4.460.791
252	Kota Madiun	4.032	112.165	276.028	4.240.585



**PRESIDEN
REPUBLIK INDONESIA**

- 76 -

**V.3. RINCIAN DANA BAGI HASIL PAJAK BUMI DAN BANGUNAN MENURUT PROVINSI/KABUPATEN/KOTA
TAHUN ANGGARAN 2025**

(dalam ribuan rupiah)

NO	NAMA DAERAH	PERKEBUNAN	PERHUTANAN	PERTAMBANGAN MINYAK BUMI DAN GAS BUMI
1	2	3	4	5
253	Kota Malang	214.427	216.924	3.863.749
254	Kota Mojokerto	223.361	225.962	3.622.424
255	Kota Pasuruan	209.960	212.405	3.445.042
256	Kota Probolinggo	210.642	212.405	3.464.216
257	Kota Surabaya	214.427	216.924	5.050.680
258	Kota Batu	218.894	711.883	3.601.386
259	Provinsi Kalimantan Barat	53.151.243	9.080.808	2.235.023
260	Kab. Bengkayang	16.165.864	634.429	588.545
261	Kab. Landak	21.192.950	580.157	770.740
262	Kab. Kapuas Hulu	17.058.420	2.267.311	1.666.297
263	Kab. Ketapang	83.187.569	21.612.378	1.716.909
264	Kab. Mempawah	5.445.453	721.460	419.074
265	Kab. Sambas	15.810.687	692.081	619.551
266	Kab. Sanggau	28.667.707	3.608.610	952.295



**PRESIDEN
REPUBLIK INDONESIA**

- 77 -

**V.3. RINCIAN DANA BAGI HASIL PAJAK BUMI DAN BANGUNAN MENURUT PROVINSI/KABUPATEN/KOTA
TAHUN ANGGARAN 2025**

(dalam ribuan rupiah)

NO	NAMA DAERAH	PERTAMBANGAN PENGUSAHAAN PANAS BUMI	PERTAMBANGAN MINERAL DAN BATUBARA	SEKTOR LAINNYA	JUMLAH
1	2	6	7	8	9 = 3+4+5+6+7+8
253	Kota Malang	4.118	114.551	281.901	4.695.670
254	Kota Mojokerto	4.290	119.324	293.647	4.489.008
255	Kota Pasuruan	13.905	112.165	276.028	4.269.505
256	Kota Probolinggo	4.032	112.165	276.028	4.279.488
257	Kota Surabaya	4.118	114.551	281.901	5.882.601
258	Kota Batu	14.013	116.938	287.774	4.950.888
259	Provinsi Kalimantan Barat	-	9.651.067	762.950	74.881.091
260	Kab. Bengkayang	-	574.757	281.901	18.245.496
261	Kab. Landak	-	972.567	281.901	23.798.315
262	Kab. Kapuas Hulu	-	487.374	287.774	21.767.176
263	Kab. Ketapang	-	19.519.137	281.901	126.317.894
264	Kab. Mempawah	-	905.274	281.901	7.773.162
265	Kab. Sambas	-	709.727	276.028	18.108.074
266	Kab. Sanggau	-	23.496.849	281.901	57.007.362



**PRESIDEN
REPUBLIK INDONESIA**

- 78 -

**V.3. RINCIAN DANA BAGI HASIL PAJAK BUMI DAN BANGUNAN MENURUT PROVINSI/KABUPATEN/KOTA
TAHUN ANGGARAN 2025**

(dalam ribuan rupiah)

NO	NAMA DAERAH	PERKEBUNAN	PERHUTANAN	PERTAMBANGAN MINYAK BUMI DAN GAS BUMI
1	2	3	4	5
267	Kab. Sintang	29.769.322	5.883.331	1.307.930
268	Kota Pontianak	2.523.801	431.187	506.660
269	Kota Singkawang	2.609.938	440.171	307.587
270	Kab. Sekadau	13.120.087	1.518.034	565.367
271	Kab. Melawi	9.965.807	4.268.903	788.590
272	Kab. Kayong Utara	9.035.584	1.248.712	526.052
273	Kab. Kubu Raya	20.175.507	3.075.030	840.889
274	Provinsi Kalimantan Tengah	64.511.478	11.697.824	5.421.320
275	Kab. Barito Selatan	4.196.414	1.217.525	705.833
276	Kab. Barito Utara	9.234.377	8.146.606	15.241.067
277	Kab. Kapuas	24.579.909	5.202.325	1.280.661
278	Kab. Kotawaringin Barat	41.014.189	4.920.021	849.109
279	Kab. Kotawaringin Timur	87.958.831	2.812.805	1.156.608
280	Kota Palangkaraya	3.798.179	543.880	509.400



**PRESIDEN
REPUBLIK INDONESIA**

- 79 -

**V.3. RINCIAN DANA BAGI HASIL PAJAK BUMI DAN BANGUNAN MENURUT PROVINSI/KABUPATEN/KOTA
TAHUN ANGGARAN 2025**

(dalam ribuan rupiah)

NO	NAMA DAERAH	PERTAMBAHAN PENGUSAHAAN PANAS BUMI	PERTAMBAHAN MINERAL DAN BATUBARA	SEKTOR LAINNYA	JUMLAH
1	2	6	7	8	9 = 3+4+5+6+7+8
267	Kab. Sintang	-	464.459	281.901	37.706.943
268	Kota Pontianak	-	458.265	281.901	4.201.814
269	Kota Singkawang	-	476.267	287.774	4.121.737
270	Kab. Sekadau	-	463.214	276.028	15.942.730
271	Kab. Melawi	-	460.847	281.901	15.766.048
272	Kab. Kayong Utara	-	458.265	281.901	11.550.514
273	Kab. Kubu Raya	-	471.125	281.901	24.844.452
274	Provinsi Kalimantan Tengah	-	149.240.803	762.950	231.634.375
275	Kab. Barito Selatan	-	40.095.839	276.028	46.491.639
276	Kab. Barito Utara	-	215.456.778	276.028	248.354.856
277	Kab. Kapuas	-	200.703.504	287.774	232.054.173
278	Kab. Kotawaringin Barat	-	7.317.274	281.901	54.382.494
279	Kab. Kotawaringin Timur	-	9.512.413	276.028	101.716.685
280	Kota Palangkaraya	-	7.295.337	276.028	12.422.824



**PRESIDEN
REPUBLIK INDONESIA**

- 80 -

**V.3. RINCIAN DANA BAGI HASIL PAJAK BUMI DAN BANGUNAN MENURUT PROVINSI/KABUPATEN/KOTA
TAHUN ANGGARAN 2025**

(dalam ribuan rupiah)

NO	NAMA DAERAH	PERKEBUNAN	PERHUTANAN	PERTAMBANGAN MINYAK BUMI DAN GAS BUMI
1	2	3	4	5
281	Kab. Katingan	16.225.368	6.869.351	1.275.665
282	Kab. Seruyan	57.319.942	10.197.192	1.055.357
283	Kab. Sukamara	11.569.267	555.452	584.967
284	Kab. Lamandau	23.313.839	5.512.681	717.849
285	Kab. Gunung Mas	19.241.388	5.587.511	862.434
286	Kab. Pulang Pisau	16.938.687	543.880	807.163
287	Kab. Murung Raya	3.511.720	7.288.835	1.393.974
288	Kab. Barito Timur	11.385.678	716.620	1.217.627
289	Provinsi Kalimantan Selatan	12.325.772	680.940	10.053.804
290	Kab. Banjar	6.194.653	660.653	1.151.782
291	Kab. Barito Kuala	6.589.153	35.028	890.308
292	Kab. Hulu Sungai Selatan	3.869.845	78.773	818.415
293	Kab. Hulu Sungai Tengah	634.042	35.028	775.271
294	Kab. Hulu Sungai Utara	1.215.597	35.773	764.508



**PRESIDEN
REPUBLIK INDONESIA**

- 81 -

**V.3. RINCIAN DANA BAGI HASIL PAJAK BUMI DAN BANGUNAN MENURUT PROVINSI/KABUPATEN/KOTA
TAHUN ANGGARAN 2025**

(dalam ribuan rupiah)

NO	NAMA DAERAH	PERTAMBANGAN PENGUSAHAAN PANAS BUMI	PERTAMBANGAN MINERAL DAN BATUBARA	SEKTOR LAINNYA	JUMLAH
1	2	6	7	8	9 = 3+4+5+6+7+8
281	Kab. Katingan	-	7.322.598	281.901	31.974.883
282	Kab. Seruyan	-	7.360.655	276.028	76.209.174
283	Kab. Sukamara	-	7.086.458	281.901	20.078.045
284	Kab. Lamandau	-	7.269.868	276.028	37.090.265
285	Kab. Gunung Mas	-	9.090.464	287.774	35.069.571
286	Kab. Pulang Pisau	-	6.938.823	276.028	25.504.581
287	Kab. Murung Raya	-	202.735.475	281.901	215.211.905
288	Kab. Barito Timur	-	41.840.918	281.901	55.442.744
289	Provinsi Kalimantan Selatan	-	179.261.922	693.694	203.016.132
290	Kab. Banjar	-	24.603.785	293.647	32.904.520
291	Kab. Barito Kuala	-	9.221.292	276.028	17.011.809
292	Kab. Hulu Sungai Selatan	-	64.314.478	293.647	69.375.158
293	Kab. Hulu Sungai Tengah	-	9.228.234	276.028	10.948.603
294	Kab. Hulu Sungai Utara	-	9.417.490	281.901	11.715.269



**PRESIDEN
REPUBLIK INDONESIA**

- 82 -

**V.3. RINCIAN DANA BAGI HASIL PAJAK BUMI DAN BANGUNAN MENURUT PROVINSI/KABUPATEN/KOTA
TAHUN ANGGARAN 2025**

(dalam ribuan rupiah)

NO	NAMA DAERAH	PERKEBUNAN	PERHUTANAN	PERTAMBANGAN MINYAK BUMI DAN GAS BUMI
1	2	3	4	5
295	Kab. Kotabaru	11.108.089	518.659	1.154.453
296	Kab. Tabalong	1.788.221	674.681	39.361.017
297	Kab. Tanah Laut	12.526.045	1.088.398	913.863
298	Kab. Tapin	11.282.339	82.923	781.564
299	Kota Banjarbaru	647.532	35.773	725.280
300	Kota Banjarmasin	661.022	36.518	945.952
301	Kab. Balangan	846.933	35.028	2.975.497
302	Kab. Tanah Bumbu	7.201.619	267.074	963.805
303	Provinsi Kalimantan Timur	51.009.837	11.862.504	179.870.908
304	Kab. Berau	30.173.978	16.557.959	13.988.998
305	Kab. Kutai Kartanegara	43.744.738	9.633.860	673.234.371
306	Kab. Kutai Barat	41.546.151	6.591.016	13.644.434
307	Kab. Kutai Timur	92.277.112	14.772.611	51.442.267
308	Kab. Paser	32.751.846	3.677.069	21.777.880



**PRESIDEN
REPUBLIK INDONESIA**

- 83 -

**V.3. RINCIAN DANA BAGI HASIL PAJAK BUMI DAN BANGUNAN MENURUT PROVINSI/KABUPATEN/KOTA
TAHUN ANGGARAN 2025**

(dalam ribuan rupiah)

NO	NAMA DAERAH	PERTAMBAHAN PENGUSAHAAN PANAS BUMI	PERTAMBAHAN MINERAL DAN BATUBARA	SEKTOR LAINNYA	JUMLAH
1	2	6	7	8	9 = 3+4+5+6+7+8
295	Kab. Kotabaru	-	134.043.043	281.901	147.106.145
296	Kab. Tabalong	-	65.228.458	276.028	107.328.405
297	Kab. Tanah Laut	-	67.886.734	276.028	82.691.068
298	Kab. Tapin	-	94.977.895	270.155	107.394.876
299	Kota Banjarbaru	-	9.494.581	281.901	11.185.067
300	Kota Banjarmasin	-	9.613.688	287.774	11.544.954
301	Kab. Balangan	-	202.244.460	276.028	206.377.946
302	Kab. Tanah Bumbu	-	238.844.254	281.901	247.558.653
303	Provinsi Kalimantan Timur	-	271.011.676	533.611	514.288.536
304	Kab. Berau	-	68.783.741	281.901	129.786.577
305	Kab. Kutai Kartanegara	-	693.654.381	281.901	1.420.549.251
306	Kab. Kutai Barat	-	90.128.815	287.774	152.198.190
307	Kab. Kutai Timur	-	357.752.655	287.774	516.532.419
308	Kab. Paser	-	101.611.935	287.774	160.106.504



**PRESIDEN
REPUBLIK INDONESIA**

- 84 -

**V.3. RINCIAN DANA BAGI HASIL PAJAK BUMI DAN BANGUNAN MENURUT PROVINSI/KABUPATEN/KOTA
TAHUN ANGGARAN 2025**

(dalam ribuan rupiah)

NO	NAMA DAERAH	PERKEBUNAN	PERHUTANAN	PERTAMBANGAN MINYAK BUMI DAN GAS BUMI
1	2	3	4	5
309	Kota Balikpapan	3.573.056	886.734	13.085.883
310	Kota Bontang	3.573.056	830.926	92.651.667
311	Kota Samarinda	3.498.617	813.615	22.846.102
312	Kab. Penajam Paser Utara	11.012.274	5.544.437	35.134.492
313	Kab. Mahakam Ulu	10.210.170	3.693.341	13.148.884
314	Provinsi Sulawesi Utara	139.962	-	847.761
315	Kab. Bolaang Mongondow	84.390	-	411.388
316	Kab. Minahasa	93.543	-	324.445
317	Kab. Kepulauan Sangihe	6.574	-	233.344
318	Kota Bitung	6.305	-	221.120
319	Kota Manado	6.439	-	324.815
320	Kab. Kepulauan Talaud	6.439	-	326.769
321	Kab. Minahasa Selatan	123.344	-	321.970
322	Kota Tomohon	6.439	-	224.378



**PRESIDEN
REPUBLIK INDONESIA**

- 85 -

**V.3. RINCIAN DANA BAGI HASIL PAJAK BUMI DAN BANGUNAN MENURUT PROVINSI/KABUPATEN/KOTA
TAHUN ANGGARAN 2025**

(dalam ribuan rupiah)

NO	NAMA DAERAH	PERTAMBAHAN PENGUSAHAAN PANAS BUMI	PERTAMBAHAN MINERAL DAN BATUBARA	SEKTOR LAINNYA	JUMLAH
1	2	6	7	8	9 = 3+4+5+6+7+8
309	Kota Balikpapan	-	19.105.080	281.901	36.932.654
310	Kota Bontang	-	18.984.440	281.901	116.321.990
311	Kota Samarinda	-	53.496.054	276.028	80.930.416
312	Kab. Penajam Paser Utara	-	19.052.616	281.901	71.025.720
313	Kab. Mahakam Ulu	-	18.432.372	270.155	45.754.922
314	Provinsi Sulawesi Utara	3.329.162	7.061.836	783.386	12.162.107
315	Kab. Bolaang Mongondow	190.121	7.960.531	287.774	8.934.204
316	Kab. Minahasa	8.136.650	318.137	276.028	9.148.803
317	Kab. Kepulauan Sangihe	156.362	593.000	287.774	1.277.054
318	Kota Bitung	149.980	7.762.077	276.028	8.415.510
319	Kota Manado	219.025	324.906	281.901	1.157.086
320	Kab. Kepulauan Talaud	153.171	324.906	281.901	1.093.186
321	Kab. Minahasa Selatan	503.926	356.208	264.282	1.569.730
322	Kota Tomohon	7.128.234	396.485	281.901	8.037.437



**PRESIDEN
REPUBLIK INDONESIA**

- 86 -

**V.3. RINCIAN DANA BAGI HASIL PAJAK BUMI DAN BANGUNAN MENURUT PROVINSI/KABUPATEN/KOTA
TAHUN ANGGARAN 2025**

(dalam ribuan rupiah)

NO	NAMA DAERAH	PERKEBUNAN	PERHUTANAN	PERTAMBANGAN MINYAK BUMI DAN GAS BUMI
1	2	3	4	5
323	Kab. Minahasa Utara	333.432	-	268.149
324	Kab. Kepulauan Siau Tagulandang Biaro	6.305	-	259.067
325	Kota Kotamobagu	6.439	-	188.567
326	Kab. Bolaang Mongondow Utara	17.695	-	383.397
327	Kab. Minahasa Tenggara	20.528	-	320.609
328	Kab. Bolaang Mongondow Timur	16.489	-	342.327
329	Kab. Bolaang Mongondow Selatan	11.773	-	374.515
330	Provinsi Sulawesi Tengah	3.772.211	272.381	69.967.441
331	Kab. Banggai	2.455.897	291.930	306.513.740
332	Kab. Banggai Kepulauan	194.849	13.719	3.863.973
333	Kab. Buol	3.863.364	13.428	3.781.415
334	Kab. Toli-Toli	512.376	524.603	3.798.967
335	Kab. Donggala	2.010.605	14.011	4.064.563



**PRESIDEN
REPUBLIK INDONESIA**

- 87 -

**V.3. RINCIAN DANA BAGI HASIL PAJAK BUMI DAN BANGUNAN MENURUT PROVINSI/KABUPATEN/KOTA
TAHUN ANGGARAN 2025**

(dalam ribuan rupiah)

NO	NAMA DAERAH	PERTAMBAHAN PENGUSAHAAN PANAS BUMI	PERTAMBAHAN MINERAL DAN BATUBARA	SEKTOR LAINNYA	JUMLAH
1	2	6	7	8	9 = 3+4+5+6+7+8
323	Kab. Minahasa Utara	198.670	10.792.644	281.901	11.874.796
324	Kab. Kepulauan Siau Tagulandang Biaro	149.980	318.137	276.028	1.009.517
325	Kota Kotamobagu	153.171	324.906	281.901	954.984
326	Kab. Bolaang Mongondow Utara	153.171	330.264	281.901	1.166.428
327	Kab. Minahasa Tenggara	168.585	364.191	287.774	1.161.687
328	Kab. Bolaang Mongondow Timur	149.980	386.827	276.028	1.171.651
329	Kab. Bolaang Mongondow Selatan	143.597	7.065.095	264.282	7.859.262
330	Provinsi Sulawesi Tengah	-	22.982.983	708.454	97.703.470
331	Kab. Banggai	-	5.616.130	276.028	315.153.725
332	Kab. Banggai Kepulauan	-	1.157.622	276.028	5.506.191
333	Kab. Buol	-	1.203.067	270.155	9.131.429
334	Kab. Toli-Toli	-	1.217.756	270.155	6.323.857
335	Kab. Donggala	-	2.127.669	281.901	8.498.749



**PRESIDEN
REPUBLIK INDONESIA**

- 88 -

**V.3. RINCIAN DANA BAGI HASIL PAJAK BUMI DAN BANGUNAN MENURUT PROVINSI/KABUPATEN/KOTA
TAHUN ANGGARAN 2025**

(dalam ribuan rupiah)

NO	NAMA DAERAH	PERKEBUNAN	PERHUTANAN	PERTAMBANGAN MINYAK BUMI DAN GAS BUMI
1	2	3	4	5
336	Kab. Morowali	1.441.879	13.428	3.761.922
337	Kab. Poso	782.658	13.719	4.038.533
338	Kota Palu	190.001	13.719	3.769.337
339	Kab. Parigi Moutong	190.001	13.719	4.066.558
340	Kab. Tojo Una-Una	194.044	286.112	4.033.931
341	Kab. Sigi	190.001	13.719	3.976.847
342	Kab. Banggai Laut	198.086	14.303	3.949.781
343	Kab. Morowali Utara	6.810.304	148.064	4.853.922
344	Provinsi Sulawesi Selatan	5.410.100	289.311	7.596.241
345	Kab. Bantaeng	145.199	7.765	391.366
346	Kab. Barru	139.020	7.434	387.998
347	Kab. Bone	5.267.351	7.765	899.767
348	Kab. Bulukumba	2.519.385	7.930	565.145
349	Kab. Enrekang	978.434	7.930	502.447



**PRESIDEN
REPUBLIK INDONESIA**

- 89 -

**V.3. RINCIAN DANA BAGI HASIL PAJAK BUMI DAN BANGUNAN MENURUT PROVINSI/KABUPATEN/KOTA
TAHUN ANGGARAN 2025**

(dalam ribuan rupiah)

NO	NAMA DAERAH	PERTAMBANGAN PENGUSAHAAN PANAS BUMI	PERTAMBANGAN MINERAL DAN BATUBARA	SEKTOR LAINNYA	JUMLAH
1	2	6	7	8	9 = 3+4+5+6+7+8
336	Kab. Morowali	-	77.699.456	270.155	83.186.840
337	Kab. Poso	-	1.157.622	276.028	6.268.560
338	Kota Palu	-	3.239.881	276.028	7.488.966
339	Kab. Parigi Moutong	-	1.207.007	276.028	5.753.313
340	Kab. Tojo Una-Una	-	1.182.252	281.901	5.978.240
341	Kab. Sigi	-	1.218.354	276.028	5.674.949
342	Kab. Banggai Laut	-	1.206.882	287.774	5.656.826
343	Kab. Morowali Utara	-	16.553.235	276.028	28.641.553
344	Provinsi Sulawesi Selatan	-	9.355.055	1.280.666	23.931.373
345	Kab. Bantaeng	-	257.681	276.028	1.078.039
346	Kab. Barru	-	242.930	264.282	1.041.664
347	Kab. Bone	-	268.780	276.028	6.719.691
348	Kab. Bulukumba	-	256.417	281.901	3.630.778
349	Kab. Enrekang	-	256.417	281.901	2.027.129



**PRESIDEN
REPUBLIK INDONESIA**

- 90 -

**V.3. RINCIAN DANA BAGI HASIL PAJAK BUMI DAN BANGUNAN MENURUT PROVINSI/KABUPATEN/KOTA
TAHUN ANGGARAN 2025**

(dalam ribuan rupiah)

NO	NAMA DAERAH	PERKEBUNAN	PERHUTANAN	PERTAMBANGAN MINYAK BUMI DAN GAS BUMI
1	2	3	4	5
350	Kab. Gowa	696.626	263.018	689.060
351	Kab. Jeneponto	815.436	7.599	503.547
352	Kab. Luwu	145.199	7.765	580.537
353	Kab. Luwu Utara	674.528	7.765	754.422
354	Kab. Maros	142.109	7.599	502.131
355	Kab. Pangkajene dan Kepulauan	145.199	7.765	495.857
356	Kota Palopo	142.109	7.599	355.083
357	Kab. Luwu Timur	3.261.713	7.765	678.120
358	Kab. Pinrang	192.949	7.930	567.304
359	Kab. Sinjai	142.109	7.599	440.509
360	Kab. Kepulauan Selayar	145.199	7.765	435.355
361	Kab. Sidenreng Rappang	385.048	7.765	482.701
362	Kab. Soppeng	392.304	7.930	454.117
363	Kab. Takalar	5.507.696	1.079.492	475.864



**PRESIDEN
REPUBLIK INDONESIA**

- 91 -

**V.3. RINCIAN DANA BAGI HASIL PAJAK BUMI DAN BANGUNAN MENURUT PROVINSI/KABUPATEN/KOTA
TAHUN ANGGARAN 2025**

(dalam ribuan rupiah)

NO	NAMA DAERAH	PERTAMBANGAN PENGUSAHAAN PANAS BUMI	PERTAMBANGAN MINERAL DAN BATUBARA	SEKTOR LAINNYA	JUMLAH
1	2	6	7	8	9 = 3+4+5+6+7+8
350	Kab. Gowa	-	271.150	270.155	2.190.009
351	Kab. Jeneponto	-	247.084	270.155	1.843.821
352	Kab. Luwu	-	370.645	276.028	1.380.174
353	Kab. Luwu Utara	-	430.206	276.028	2.142.949
354	Kab. Maros	-	4.231.558	270.155	5.153.552
355	Kab. Pangkajene dan Kepulauan	-	7.869.517	276.028	8.794.366
356	Kota Palopo	-	245.733	270.155	1.020.679
357	Kab. Luwu Timur	-	30.554.211	276.028	34.777.837
358	Kab. Pinrang	-	256.417	281.901	1.306.501
359	Kab. Sinjai	-	245.733	270.155	1.106.105
360	Kab. Kepulauan Selayar	-	251.075	276.028	1.115.422
361	Kab. Sidenreng Rappang	-	251.075	276.028	1.402.617
362	Kab. Soppeng	-	261.185	281.901	1.397.437
363	Kab. Takalar	-	256.417	281.901	7.601.370



**PRESIDEN
REPUBLIK INDONESIA**

- 92 -

**V.3. RINCIAN DANA BAGI HASIL PAJAK BUMI DAN BANGUNAN MENURUT PROVINSI/KABUPATEN/KOTA
TAHUN ANGGARAN 2025**

(dalam ribuan rupiah)

NO	NAMA DAERAH	PERKEBUNAN	PERHUTANAN	PERTAMBANGAN MINYAK BUMI DAN GAS BUMI
1	2	3	4	5
364	Kab. Tana Toraja	344.663	7.765	500.472
365	Kab. Wajo	5.376.508	7.765	26.770.980
366	Kota Parepare	148.288	7.930	342.118
367	Kota Makassar	145.199	7.765	1.032.572
368	Kab. Toraja Utara	287.891	7.765	475.846
369	Provinsi Sulawesi Tenggara	2.368.606	29.487	1.206.617
370	Kab. Buton	87.493	1.089	318.400
371	Kab. Konawe	2.721.882	1.162	466.402
372	Kab. Kolaka	2.082.141	1.138	348.877
373	Kab. Muna	91.381	134.330	302.813
374	Kota Kendari	95.270	1.186	288.710
375	Kota Baubau	89.437	1.113	206.696
376	Kab. Konawe Selatan	2.240.973	1.162	486.806
377	Kab. Bombana	484.663	1.138	363.259



**PRESIDEN
REPUBLIK INDONESIA**

- 93 -

**V.3. RINCIAN DANA BAGI HASIL PAJAK BUMI DAN BANGUNAN MENURUT PROVINSI/KABUPATEN/KOTA
TAHUN ANGGARAN 2025**

(dalam ribuan rupiah)

NO	NAMA DAERAH	PERTAMBAHAN PENGUSAHAAN PANAS BUMI	PERTAMBAHAN MINERAL DAN BATUBARA	SEKTOR LAINNYA	JUMLAH
1	2	6	7	8	9 = 3+4+5+6+7+8
364	Kab. Tana Toraja	-	258.996	276.028	1.387.924
365	Kab. Wajo	-	252.848	276.028	32.684.129
366	Kota Parepare	-	256.417	281.901	1.036.654
367	Kota Makassar	-	251.075	276.028	1.712.639
368	Kab. Toraja Utara	-	256.049	276.028	1.303.579
369	Provinsi Sulawesi Tenggara	-	35.793.075	907.138	40.304.923
370	Kab. Buton	-	1.956.964	264.282	2.628.228
371	Kab. Konawe	-	11.243.392	281.901	14.714.739
372	Kab. Kolaka	-	31.858.904	276.028	34.567.088
373	Kab. Muna	-	1.381.152	276.028	2.185.704
374	Kota Kendari	-	1.439.668	287.774	2.112.608
375	Kota Baubau	-	1.387.099	270.155	1.954.500
376	Kab. Konawe Selatan	-	16.552.818	281.901	19.563.660
377	Kab. Bombana	-	19.035.700	276.028	20.160.788



**PRESIDEN
REPUBLIK INDONESIA**

- 94 -

**V.3. RINCIAN DANA BAGI HASIL PAJAK BUMI DAN BANGUNAN MENURUT PROVINSI/KABUPATEN/KOTA
TAHUN ANGGARAN 2025**

(dalam ribuan rupiah)

NO	NAMA DAERAH	PERKEBUNAN	PERHUTANAN	PERTAMBANGAN MINYAK BUMI DAN GAS BUMI
1	2	3	4	5
378	Kab. Wakatobi	87.493	1.089	247.673
379	Kab. Kolaka Utara	91.381	1.138	348.930
380	Kab. Konawe Utara	3.439.646	1.138	439.895
381	Kab. Buton Utara	137.249	1.113	398.475
382	Kab. Konawe Kepulauan	91.381	1.138	462.619
383	Kab. Kolaka Timur	325.386	1.113	453.850
384	Kab. Muna Barat	91.381	1.138	313.877
385	Kab. Buton Tengah	91.381	1.138	378.980
386	Kab. Buton Selatan	89.437	1.113	390.348
387	Provinsi Bali	200.855	-	626.376
388	Kab. Badung	15.498	-	356.928
389	Kab. Bangli	15.498	-	255.696
390	Kab. Buleleng	39.039	-	575.802
391	Kab. Gianyar	15.498	-	350.435



**PRESIDEN
REPUBLIK INDONESIA**

- 95 -

**V.3. RINCIAN DANA BAGI HASIL PAJAK BUMI DAN BANGUNAN MENURUT PROVINSI/KABUPATEN/KOTA
TAHUN ANGGARAN 2025**

(dalam ribuan rupiah)

NO	NAMA DAERAH	PERTAMBANGAN PENGUSAHAAN PANAS BUMI	PERTAMBANGAN MINERAL DAN BATUBARA	SEKTOR LAINNYA	JUMLAH
1	2	6	7	8	9 = 3+4+5+6+7+8
378	Kab. Wakatobi	-	1.322.144	264.282	1.922.681
379	Kab. Kolaka Utara	-	6.706.777	276.028	7.424.254
380	Kab. Konawe Utara	-	77.533.413	276.028	81.690.120
381	Kab. Buton Utara	-	1.351.525	270.155	2.158.517
382	Kab. Konawe Kepulauan	-	1.380.906	276.028	2.212.072
383	Kab. Kolaka Timur	-	1.351.525	270.155	2.402.029
384	Kab. Muna Barat	-	1.380.906	276.028	2.063.330
385	Kab. Buton Tengah	-	8.291.232	276.028	9.038.759
386	Kab. Buton Selatan	-	1.351.525	270.155	2.102.578
387	Provinsi Bali	110.773	-	490.468	1.428.472
388	Kab. Badung	30.107	-	281.901	684.434
389	Kab. Bangli	12.658	-	281.901	565.753
390	Kab. Buleleng	64.103	-	281.901	960.845
391	Kab. Gianyar	18.023	-	281.901	665.857



**PRESIDEN
REPUBLIK INDONESIA**

- 96 -

**V.3. RINCIAN DANA BAGI HASIL PAJAK BUMI DAN BANGUNAN MENURUT PROVINSI/KABUPATEN/KOTA
TAHUN ANGGARAN 2025**

(dalam ribuan rupiah)

NO	NAMA DAERAH	PERKEBUNAN	PERHUTANAN	PERTAMBANGAN MINYAK BUMI DAN GAS BUMI
1	2	3	4	5
392	Kab. Jembrana	793.889	-	308.516
393	Kab. Karangasem	126.582	-	391.908
394	Kab. Klungkung	15.821	-	216.775
395	Kab. Tabanan	15.821	-	366.990
396	Kota Denpasar	15.498	-	426.965
397	Provinsi Nusa Tenggara Barat	149.875	196.147	970.292
398	Kab. Bima	127.815	243.987	566.050
399	Kab. Dompu	289.100	257.519	388.317
400	Kab. Lombok Barat	10.494	13.733	548.617
401	Kab. Lombok Tengah	10.279	93.321	748.213
402	Kab. Lombok Timur	148.738	148.474	906.747
403	Kab. Sumbawa	148.148	126.438	692.103
404	Kota Mataram	10.279	13.453	337.920
405	Kota Bima	10.065	13.173	255.017



**PRESIDEN
REPUBLIK INDONESIA**

- 97 -

**V.3. RINCIAN DANA BAGI HASIL PAJAK BUMI DAN BANGUNAN MENURUT PROVINSI/KABUPATEN/KOTA
TAHUN ANGGARAN 2025**

(dalam ribuan rupiah)

NO	NAMA DAERAH	PERTAMBANGAN PENGUSAHAAN PANAS BUMI	PERTAMBANGAN MINERAL DAN BATUBARA	SEKTOR LAINNYA	JUMLAH
1	2	6	7	8	9 = 3+4+5+6+7+8
392	Kab. Jembrana	8.725	-	287.774	1.398.904
393	Kab. Karangasem	8.369	-	276.028	802.887
394	Kab. Klungkung	8.725	-	287.774	529.095
395	Kab. Tabanan	422.551	-	287.774	1.093.136
396	Kota Denpasar	8.547	-	281.901	732.911
397	Provinsi Nusa Tenggara Barat	-	50.525.526	544.964	52.386.804
398	Kab. Bima	-	3.360.208	270.155	4.568.215
399	Kab. Dompu	-	3.693.516	287.774	4.916.226
400	Kab. Lombok Barat	-	3.688.780	287.774	4.549.398
401	Kab. Lombok Tengah	-	3.467.099	281.901	4.600.813
402	Kab. Lombok Timur	-	3.426.189	276.028	4.906.176
403	Kab. Sumbawa	-	7.138.001	287.774	8.392.464
404	Kota Mataram	-	3.465.400	281.901	4.108.953
405	Kota Bima	-	3.393.204	276.028	3.947.487



PRESIDEN
REPUBLIK INDONESIA

- 98 -

V.3. RINCIAN DANA BAGI HASIL PAJAK BUMI DAN BANGUNAN MENURUT PROVINSI/KABUPATEN/KOTA
TAHUN ANGGARAN 2025

(dalam ribuan rupiah)

NO	NAMA DAERAH	PERKEBUNAN	PERHUTANAN	PERTAMBANGAN MINYAK BUMI DAN GAS BUMI
1	2	3	4	5
406	Kab. Sumbawa Barat	10.708	14.014	286.110
407	Kab. Lombok Utara	10.494	86.927	291.377
408	Provinsi Nusa Tenggara Timur	477.438	80.319	1.555.074
409	Kab. Alor	14.644	2.464	400.136
410	Kab. Belu	14.644	2.464	281.870
411	Kab. Ende	14.949	2.515	377.047
412	Kab. Flores Timur	14.034	2.361	376.145
413	Kab. Kupang	14.339	373.852	552.635
414	Kab. Lembata	20.321	2.464	308.833
415	Kab. Manggarai	14.644	2.464	347.959
416	Kab. Ngada	39.601	2.515	330.665
417	Kab. Sikka	14.644	2.464	376.344
418	Kab. Sumba Barat	78.245	2.515	265.356
419	Kab. Sumba Timur	2.166.089	2.464	559.115



**PRESIDEN
REPUBLIK INDONESIA**

- 99 -

**V.3. RINCIAN DANA BAGI HASIL PAJAK BUMI DAN BANGUNAN MENURUT PROVINSI/KABUPATEN/KOTA
TAHUN ANGGARAN 2025**

(dalam ribuan rupiah)

NO	NAMA DAERAH	PERTAMBANGAN PENGUSAHAAN PANAS BUMI	PERTAMBANGAN MINERAL DAN BATUBARA	SEKTOR LAINNYA	JUMLAH
1	2	6	7	8	9 = 3+4+5+6+7+8
406	Kab. Sumbawa Barat	-	235.691.981	293.647	236.296.460
407	Kab. Lombok Utara	-	3.541.152	287.774	4.217.724
408	Provinsi Nusa Tenggara Timur	659.189	138.826	1.148.966	4.059.812
409	Kab. Alor	45.765	13.960	281.901	758.870
410	Kab. Belu	20.219	10.795	281.901	611.893
411	Kab. Ende	1.769.208	5.937	287.774	2.457.430
412	Kab. Flores Timur	40.498	4.081	270.155	707.274
413	Kab. Kupang	19.798	13.453	276.028	1.250.105
414	Kab. Lembata	75.187	4.258	281.901	692.964
415	Kab. Manggarai	1.143.853	67.695	281.901	1.858.516
416	Kab. Ngada	198.517	4.347	287.774	863.419
417	Kab. Sikka	20.219	37.739	281.901	733.311
418	Kab. Sumba Barat	20.640	4.566	287.774	659.096
419	Kab. Sumba Timur	20.219	4.258	281.901	3.034.046




**PRESIDEN
REPUBLIK INDONESIA**

- 100 -

**V.3. RINCIAN DANA BAGI HASIL PAJAK BUMI DAN BANGUNAN MENURUT PROVINSI/KABUPATEN/KOTA
TAHUN ANGGARAN 2025**

(dalam ribuan rupiah)

NO	NAMA DAERAH	PERKEBUNAN	PERHUTANAN	PERTAMBANGAN MINYAK BUMI DAN GAS BUMI
1	2	3	4	5
420	Kab. Timor Tengah Selatan	14.339	2.412	546.159
421	Kab. Timor Tengah Utara	14.339	2.412	358.976
422	Kota Kupang	14.339	2.412	324.079
423	Kab. Rote Ndao	14.339	2.412	342.670
424	Kab. Manggarai Barat	14.339	2.412	305.791
425	Kab. Nagekeo	14.949	2.515	365.545
426	Kab. Sumba Barat Daya	14.644	2.464	415.162
427	Kab. Sumba Tengah	14.644	2.464	454.335
428	Kab. Manggarai Timur	14.644	2.464	423.697
429	Kab. Sabu Raijua	14.339	2.412	306.635
430	Kab. Malaka	25.739	2.412	320.651
431	Provinsi Maluku	668.287	1.058.161	4.066.359
432	Kab. Kepulauan Tanimbar	40.375	1.032.893	692.636
433	Kab. Maluku Tengah	2.876.293	503.295	1.168.156



**PRESIDEN
REPUBLIK INDONESIA**

- 101 -

**V.3. RINCIAN DANA BAGI HASIL PAJAK BUMI DAN BANGUNAN MENURUT PROVINSI/KABUPATEN/KOTA
TAHUN ANGGARAN 2025**

(dalam ribuan rupiah)

NO	NAMA DAERAH	PERTAMBANGAN PENGUSAHAAN PANAS BUMI	PERTAMBANGAN MINERAL DAN BATUBARA	SEKTOR LAINNYA	JUMLAH
1	2	6	7	8	9 = 3+4+5+6+7+8
420	Kab. Timor Tengah Selatan	19.798	313.401	276.028	1.172.137
421	Kab. Timor Tengah Utara	19.798	73.691	276.028	745.244
422	Kota Kupang	19.798	4.169	276.028	640.825
423	Kab. Rote Ndao	19.798	4.169	276.028	659.416
424	Kab. Manggarai Barat	19.798	87.927	276.028	706.295
425	Kab. Nagekeo	20.640	5.283	287.774	696.706
426	Kab. Sumba Barat Daya	20.219	4.258	281.901	738.648
427	Kab. Sumba Tengah	20.219	4.258	281.901	777.821
428	Kab. Manggarai Timur	20.219	14.197	281.901	757.122
429	Kab. Sabu Raijua	19.798	48.070	276.028	667.282
430	Kab. Malaka	19.798	7.319	276.028	651.947
431	Provinsi Maluku	53.151	254.612	586.972	6.687.542
432	Kab. Kepulauan Tanimbar	3.211	15.382	270.155	2.054.652
433	Kab. Maluku Tengah	247.284	16.051	281.901	5.092.980




**PRESIDEN
REPUBLIK INDONESIA**

- 102 -

**V.3. RINCIAN DANA BAGI HASIL PAJAK BUMI DAN BANGUNAN MENURUT PROVINSI/KABUPATEN/KOTA
TAHUN ANGGARAN 2025**

(dalam ribuan rupiah)

NO	NAMA DAERAH	PERKEBUNAN	PERHUTANAN	PERTAMBANGAN MINYAK BUMI DAN GAS BUMI
1	2	3	4	5
434	Kab. Maluku Tenggara	43.008	68.098	509.437
435	Kab. Buru	204.572	1.035.999	709.113
436	Kota Ambon	41.252	65.319	492.769
437	Kab. Seram Bagian Barat	105.981	65.319	796.188
438	Kab. Seram Bagian Timur	40.375	634.594	13.726.014
439	Kab. Kepulauan Aru	40.375	1.045.548	832.508
440	Kota Tual	41.252	65.319	493.572
441	Kab. Maluku Barat Daya	40.375	63.929	629.807
442	Kab. Buru Selatan	39.497	810.269	655.194
443	Provinsi Papua	2.436.323	1.426.705	1.421.490
444	Kab. Biak Numfor	183.988	107.743	375.331
445	Kab. Jayapura	5.793.498	592.998	821.111
446	Kab. Kepulauan Yapen	183.988	107.743	423.220
447	Kota Jayapura	191.988	112.427	393.966



**PRESIDEN
REPUBLIK INDONESIA**

- 103 -

**V.3. RINCIAN DANA BAGI HASIL PAJAK BUMI DAN BANGUNAN MENURUT PROVINSI/KABUPATEN/KOTA
TAHUN ANGGARAN 2025**

(dalam ribuan rupiah)

NO	NAMA DAERAH	PERTAMBAHAN PENGUSAHAAN PANAS BUMI	PERTAMBAHAN MINERAL DAN BATUBARA	SEKTOR LAINNYA	JUMLAH
1	2	6	7	8	9 = 3+4+5+6+7+8
434	Kab. Maluku Tenggara	3.421	16.386	287.774	928.124
435	Kab. Buru	3.281	15.717	276.028	2.244.710
436	Kota Ambon	3.281	15.717	276.028	894.366
437	Kab. Seram Bagian Barat	3.281	398.551	276.028	1.645.348
438	Kab. Seram Bagian Timur	3.211	15.382	270.155	14.689.731
439	Kab. Kepulauan Aru	3.211	15.382	270.155	2.207.179
440	Kota Tual	3.281	15.717	276.028	895.169
441	Kab. Maluku Barat Daya	3.211	760.532	270.155	1.768.009
442	Kab. Buru Selatan	3.141	15.048	264.282	1.787.431
443	Provinsi Papua	-	80.127	480.250	5.844.895
444	Kab. Biak Numfor	-	6.051	270.155	943.268
445	Kab. Jayapura	-	6.051	270.155	7.483.813
446	Kab. Kepulauan Yapen	-	6.051	270.155	991.157
447	Kota Jayapura	-	6.314	281.901	986.596



**PRESIDEN
REPUBLIK INDONESIA**

- 104 -

**V.3. RINCIAN DANA BAGI HASIL PAJAK BUMI DAN BANGUNAN MENURUT PROVINSI/KABUPATEN/KOTA
TAHUN ANGGARAN 2025**

(dalam ribuan rupiah)

NO	NAMA DAERAH	PERKEBUNAN	PERHUTANAN	PERTAMBANGAN MINYAK BUMI DAN GAS BUMI
1	2	3	4	5
448	Kab. Sarmi	458.268	4.117.699	997.727
449	Kab. Keerom	4.883.313	1.865.936	771.562
450	Kab. Waropen	273.468	105.401	1.112.613
451	Kab. Supiori	179.988	105.401	536.346
452	Kab. Mamberamo Raya	179.988	105.401	1.706.658
453	Provinsi Maluku Utara	295.853	952.009	765.322
454	Kab. Halmahera Tengah	20.733	490.603	241.285
455	Kota Ternate	21.174	68.134	246.571
456	Kab. Halmahera Barat	22.056	70.973	476.038
457	Kab. Halmahera Timur	202.232	1.422.782	524.791
458	Kab. Halmahera Selatan	952.214	1.633.768	480.346
459	Kab. Halmahera Utara	168.025	68.134	372.233
460	Kab. Kepulauan Sula	20.292	1.151.284	442.438
461	Kota Tidore Kepulauan	21.174	68.134	320.368



**PRESIDEN
REPUBLIK INDONESIA**

- 105 -

**V.3. RINCIAN DANA BAGI HASIL PAJAK BUMI DAN BANGUNAN MENURUT PROVINSI/KABUPATEN/KOTA
TAHUN ANGGARAN 2025**

(dalam ribuan rupiah)

NO	NAMA DAERAH	PERTAMBANGAN PENGUSAHAAN PANAS BUMI	PERTAMBANGAN MINERAL DAN BATUBARA	SEKTOR LAINNYA	JUMLAH
1	2	6	7	8	9 = 3+4+5+6+7+8
448	Kab. Sarmi	-	198.097	270.155	6.041.946
449	Kab. Keerom	-	165.209	270.155	7.956.175
450	Kab. Waropen	-	5.920	264.282	1.761.684
451	Kab. Supiori	-	5.920	264.282	1.091.937
452	Kab. Mamberamo Raya	-	5.920	264.282	2.262.249
453	Provinsi Maluku Utara	15.866	51.888.604	522.257	54.439.911
454	Kab. Halmahera Tengah	1.112	72.340.927	276.028	73.370.688
455	Kota Ternate	1.135	3.713.623	281.901	4.332.538
456	Kab. Halmahera Barat	1.183	3.884.928	293.647	4.748.825
457	Kab. Halmahera Timur	1.159	97.971.474	287.774	100.410.212
458	Kab. Halmahera Selatan	75.419	65.924.637	281.901	69.348.285
459	Kab. Halmahera Utara	1.135	14.813.846	281.901	15.705.274
460	Kab. Kepulauan Sula	1.088	3.700.864	270.155	5.586.121
461	Kota Tidore Kepulauan	1.135	3.729.116	281.901	4.421.828



**PRESIDEN
REPUBLIK INDONESIA**

- 106 -

**V.3. RINCIAN DANA BAGI HASIL PAJAK BUMI DAN BANGUNAN MENURUT PROVINSI/KABUPATEN/KOTA
TAHUN ANGGARAN 2025**

(dalam ribuan rupiah)

NO	NAMA DAERAH	PERKEBUNAN	PERHUTANAN	PERTAMBANGAN MINYAK BUMI DAN GAS BUMI
1	2	3	4	5
462	Kab. Pulau Morotai	20.733	66.715	434.911
463	Kab. Pulau Taliabu	142.079	63.876	551.401
464	Provinsi Banten	3.131.390	1.084.609	1.627.597
465	Kab. Lebak	10.647.733	2.084.543	1.122.668
466	Kab. Pandeglang	3.425.798	2.814.734	1.018.539
467	Kab. Serang	582.617	108.322	1.128.871
468	Kab. Tangerang	281.889	97.637	2.016.049
469	Kota Cilegon	264.631	91.659	399.685
470	Kota Tangerang	276.137	95.644	1.195.392
471	Kota Serang	264.631	91.659	551.039
472	Kota Tangerang Selatan	276.137	95.644	918.558
473	Provinsi Kepulauan Bangka Belitung	6.727.067	254.136	436.140
474	Kab. Bangka	7.670.148	306.945	418.124



**PRESIDEN
REPUBLIK INDONESIA**

- 107 -

**V.3. RINCIAN DANA BAGI HASIL PAJAK BUMI DAN BANGUNAN MENURUT PROVINSI/KABUPATEN/KOTA
TAHUN ANGGARAN 2025**

(dalam ribuan rupiah)

NO	NAMA DAERAH	PERTAMBAHAN PENGUSAHAAN PANAS BUMI	PERTAMBAHAN MINERAL DAN BATUBARA	SEKTOR LAINNYA	JUMLAH
1	2	6	7	8	9 = 3+4+5+6+7+8
462	Kab. Pulau Morotai	1.112	3.640.175	276.028	4.439.674
463	Kab. Pulau Taliabu	1.065	10.067.981	264.282	11.090.684
464	Provinsi Banten	40.623	612.867	435.971	6.933.057
465	Kab. Lebak	3.894	364.993	281.901	14.505.732
466	Kab. Pandeglang	91.058	77.933	270.155	7.698.217
467	Kab. Serang	91.369	2.340.268	276.028	4.527.475
468	Kab. Tangerang	3.657	55.171	287.774	2.742.177
469	Kota Cilegon	3.433	112.804	270.155	1.142.367
470	Kota Tangerang	3.582	54.045	281.901	1.906.701
471	Kota Serang	3.433	51.793	270.155	1.232.710
472	Kota Tangerang Selatan	3.582	54.045	281.901	1.629.867
473	Provinsi Kepulauan Bangka Belitung	-	8.194.415	381.475	15.993.233
474	Kab. Bangka	-	12.517.613	293.647	21.206.477



**PRESIDEN
REPUBLIK INDONESIA**

- 108 -

**V.3. RINCIAN DANA BAGI HASIL PAJAK BUMI DAN BANGUNAN MENURUT PROVINSI/KABUPATEN/KOTA
TAHUN ANGGARAN 2025**

(dalam ribuan rupiah)

NO	NAMA DAERAH	PERKEBUNAN	PERHUTANAN	PERTAMBANGAN MINYAK BUMI DAN GAS BUMI
1	2	3	4	5
475	Kab. Belitung	7.450.318	26.690	299.764
476	Kota Pangkal Pinang	692.085	26.146	219.706
477	Kab. Bangka Selatan	2.948.033	26.690	422.501
478	Kab. Bangka Tengah	2.973.368	110.038	329.872
479	Kab. Bangka Barat	6.665.965	368.273	367.125
480	Kab. Belitung Timur	7.410.269	492.657	254.874
481	Provinsi Gorontalo	970.283	185.835	346.994
482	Kab. Boalemo	1.712.226	23.940	304.989
483	Kab. Gorontalo	1.416.026	23.940	395.562
484	Kota Gorontalo	124.996	23.940	182.928
485	Kab. Pohuwato	1.709.514	23.940	393.697
486	Kab. Bone Bolango	124.996	23.940	248.057
487	Kab. Gorontalo Utara	149.582	883.388	347.753
488	Provinsi Kepulauan Riau	557.091	-	27.262.248



**PRESIDEN
REPUBLIK INDONESIA**

- 109 -

**V.3. RINCIAN DANA BAGI HASIL PAJAK BUMI DAN BANGUNAN MENURUT PROVINSI/KABUPATEN/KOTA
TAHUN ANGGARAN 2025**

(dalam ribuan rupiah)

NO	NAMA DAERAH	PERTAMBAHAN PENGUSAHAAN PANAS BUMI	PERTAMBAHAN MINERAL DAN BATUBARA	SEKTOR LAINNYA	JUMLAH
1	2	6	7	8	9 = 3+4+5+6+7+8
475	Kab. Belitung	-	3.851.646	287.774	11.916.192
476	Kota Pangkal Pinang	-	1.054.269	281.901	2.274.107
477	Kab. Bangka Selatan	-	10.446.656	287.774	14.131.654
478	Kab. Bangka Tengah	-	2.858.375	287.774	6.559.427
479	Kab. Bangka Barat	-	8.421.465	287.774	16.110.602
480	Kab. Belitung Timur	-	4.438.623	293.647	12.890.070
481	Provinsi Gorontalo	-	51.153	313.354	1.867.619
482	Kab. Boalemo	-	6.590	281.901	2.329.646
483	Kab. Gorontalo	-	7.408	281.901	2.124.837
484	Kota Gorontalo	-	6.590	281.901	620.355
485	Kab. Pohuwato	-	90.997	281.901	2.500.049
486	Kab. Bone Bolango	-	141.793	281.901	820.687
487	Kab. Gorontalo Utara	-	22.732	281.901	1.685.356
488	Provinsi Kepulauan Riau	-	3.254.778	373.528	31.447.645



**PRESIDEN
REPUBLIK INDONESIA**

- 110 -

**V.3. RINCIAN DANA BAGI HASIL PAJAK BUMI DAN BANGUNAN MENURUT PROVINSI/KABUPATEN/KOTA
TAHUN ANGGARAN 2025**

(dalam ribuan rupiah)

NO	NAMA DAERAH	PERKEBUNAN	PERHUTANAN	PERTAMBANGAN MINYAK BUMI DAN GAS BUMI
1	2	3	4	5
489	Kab. Natuna	57.314	-	78.736.215
490	Kab. Kepulauan Anambas	172.452	-	46.486.803
491	Kab. Karimun	443.397	-	3.180.517
492	Kota Batam	57.314	-	3.579.793
493	Kota Tanjung Pinang	56.094	-	2.936.684
494	Kab. Lingga	370.490	-	3.199.519
495	Kab. Bintan	1.860.933	-	3.230.142
496	Provinsi Papua Barat	1.317.824	2.998.607	232.307.166
497	Kab. Fakfak	2.123.619	987.552	52.737.675
498	Kab. Manokwari	1.821.265	308.499	24.277.626
499	Kab. Teluk Bintuni	2.295.283	6.370.107	1.071.444.537
500	Kab. Teluk Wondama	135.579	2.763.536	24.361.163
501	Kab. Kaimana	279.559	4.946.164	25.918.256
502	Kab. Manokwari Selatan	141.604	322.210	25.691.303



**PRESIDEN
REPUBLIK INDONESIA**

- 111 -

**V.3. RINCIAN DANA BAGI HASIL PAJAK BUMI DAN BANGUNAN MENURUT PROVINSI/KABUPATEN/KOTA
TAHUN ANGGARAN 2025**

(dalam ribuan rupiah)

NO	NAMA DAERAH	PERTAMBANGAN PENGUSAHAAN PANAS BUMI	PERTAMBANGAN MINERAL DAN BATUBARA	SEKTOR LAINNYA	JUMLAH
1	2	6	7	8	9 = 3+4+5+6+7+8
489	Kab. Natuna	-	2.964.046	276.028	82.033.603
490	Kab. Kepulauan Anambas	-	334.854	276.028	47.270.137
491	Kab. Karimun	-	9.923.831	287.774	13.835.519
492	Kota Batam	-	335.094	276.028	4.248.229
493	Kota Tanjung Pinang	-	327.729	270.155	3.590.662
494	Kab. Lingga	-	1.933.550	281.901	5.785.460
495	Kab. Bintan	-	1.548.457	293.647	6.933.179
496	Provinsi Papua Barat	-	59.113	357.633	237.040.343
497	Kab. Fakfak	-	6.082	264.282	56.119.210
498	Kab. Manokwari	-	269.294	264.282	26.940.966
499	Kab. Teluk Bintuni	-	6.352	276.028	1.080.392.307
500	Kab. Teluk Wondama	-	6.082	264.282	27.530.642
501	Kab. Kaimana	-	6.352	276.028	31.426.359
502	Kab. Manokwari Selatan	-	6.352	276.028	26.437.497



**PRESIDEN
REPUBLIK INDONESIA**

- 112 -

**V.3. RINCIAN DANA BAGI HASIL PAJAK BUMI DAN BANGUNAN MENURUT PROVINSI/KABUPATEN/KOTA
TAHUN ANGGARAN 2025**

(dalam ribuan rupiah)

NO	NAMA DAERAH	PERKEBUNAN	PERHUTANAN	PERTAMBANGAN MINYAK BUMI DAN GAS BUMI
1	2	3	4	5
503	Kab. Pegunungan Arfak	135.579	308.499	25.046.664
504	Provinsi Sulawesi Barat	2.220.005	-	503.854
505	Kab. Majene	274.075	-	302.242
506	Kab. Mamuju	1.629.244	-	523.808
507	Kab. Polewali Mandar	285.737	-	474.572
508	Kab. Mamasa	274.075	-	461.368
509	Kab. Pasangkayu	7.832.735	-	416.743
510	Kab. Mamuju Tengah	1.063.191	-	448.846
511	Provinsi Kalimantan Utara	9.137.830	4.470.705	36.387.730
512	Kab. Bulungan	15.538.468	7.302.839	53.866.076
513	Kab. Malinau	1.410.159	9.129.771	7.282.512
514	Kab. Nunukan	22.246.072	4.105.992	25.468.074
515	Kota Tarakan	1.440.815	704.922	88.325.874
516	Kab. Tana Tidung	8.116.955	2.326.584	18.318.027



**PRESIDEN
REPUBLIK INDONESIA**

- 113 -

**V.3. RINCIAN DANA BAGI HASIL PAJAK BUMI DAN BANGUNAN MENURUT PROVINSI/KABUPATEN/KOTA
TAHUN ANGGARAN 2025**

(dalam ribuan rupiah)

NO	NAMA DAERAH	PERTAMBAHAN PENGUSAHAAN PANAS BUMI	PERTAMBAHAN MINERAL DAN BATUBARA	SEKTOR LAINNYA	JUMLAH
1	2	6	7	8	9 = 3+4+5+6+7+8
503	Kab. Pegunungan Arfak	-	6.082	264.282	25.761.106
504	Provinsi Sulawesi Barat	-	4.598	320.167	3.048.624
505	Kab. Majene	-	568	276.028	852.913
506	Kab. Mamuju	-	580	281.901	2.435.533
507	Kab. Polewali Mandar	-	8.609	287.774	1.056.692
508	Kab. Mamasa	-	13.258	276.028	1.024.729
509	Kab. Pasangkayu	-	556	270.155	8.520.189
510	Kab. Mamuju Tengah	-	568	276.028	1.788.633
511	Provinsi Kalimantan Utara	-	52.250.680	261.129	102.508.074
512	Kab. Bulungan	-	46.244.656	276.028	123.228.067
513	Kab. Malinau	-	39.461.473	270.155	57.554.070
514	Kab. Nunukan	-	17.253.000	276.028	69.349.166
515	Kota Tarakan	-	8.238.667	276.028	98.986.306
516	Kab. Tana Tidung	-	174.579.229	293.647	203.634.442



**PRESIDEN
REPUBLIK INDONESIA**

- 114 -

**V.3. RINCIAN DANA BAGI HASIL PAJAK BUMI DAN BANGUNAN MENURUT PROVINSI/KABUPATEN/KOTA
TAHUN ANGGARAN 2025**

(dalam ribuan rupiah)

NO	NAMA DAERAH	PERKEBUNAN	PERHUTANAN	PERTAMBANGAN MINYAK BUMI DAN GAS BUMI
1	2	3	4	5
517	Provinsi Papua Selatan	5.234.980	1.517.660	1.195.377
518	Kab. Merauke	18.463.486	3.282.742	2.105.482
519	Kab. Boven Digoel	6.461.912	3.315.849	1.326.573
520	Kab. Mappi	1.077.156	939.746	1.362.396
521	Kab. Asmat	1.077.156	312.276	1.389.043
522	Provinsi Papua Tengah	727.738	1.170.347	1.122.229
523	Kab. Mimika	233.435	1.349.057	1.053.335
524	Kab. Nabire	3.155.923	4.143.135	739.423
525	Kab. Paniai	64.174	103.205	536.526
526	Kab. Puncak Jaya	64.174	103.205	665.060
527	Kab. Dogiyai	64.174	103.205	701.937
528	Kab. Puncak	64.174	103.205	722.178
529	Kab. Intan Jaya	64.174	103.205	671.681
530	Kab. Deiyai	64.174	103.205	759.790



**PRESIDEN
REPUBLIK INDONESIA**

- 115 -

**V.3. RINCIAN DANA BAGI HASIL PAJAK BUMI DAN BANGUNAN MENURUT PROVINSI/KABUPATEN/KOTA
TAHUN ANGGARAN 2025**

(dalam ribuan rupiah)

NO	NAMA DAERAH	PERTAMBANGAN PENGUSAHAAN PANAS BUMI	PERTAMBANGAN MINERAL DAN BATUBARA	SEKTOR LAINNYA	JUMLAH
1	2	6	7	8	9 = 3+4+5+6+7+8
517	Provinsi Papua Selatan	-	-	204.362	8.152.379
518	Kab. Merauke	-	-	264.282	24.115.992
519	Kab. Boven Digoel	-	-	264.282	11.368.616
520	Kab. Mappi	-	-	264.282	3.643.580
521	Kab. Asmat	-	-	264.282	3.042.757
522	Provinsi Papua Tengah	-	131.408.043	408.723	134.837.080
523	Kab. Mimika	-	625.242.713	276.028	628.154.568
524	Kab. Nabire	-	11.588.011	264.282	19.890.774
525	Kab. Paniai	-	11.588.011	264.282	12.556.198
526	Kab. Puncak Jaya	-	11.588.011	264.282	12.684.732
527	Kab. Dogiyai	-	11.588.011	264.282	12.721.609
528	Kab. Puncak	-	11.588.011	264.282	12.741.850
529	Kab. Intan Jaya	-	11.588.011	264.282	12.691.353
530	Kab. Deiyai	-	11.588.011	264.282	12.779.462



**PRESIDEN
REPUBLIK INDONESIA**

- 116 -

**V.3. RINCIAN DANA BAGI HASIL PAJAK BUMI DAN BANGUNAN MENURUT PROVINSI/KABUPATEN/KOTA
TAHUN ANGGARAN 2025**

(dalam ribuan rupiah)

NO	NAMA DAERAH	PERKEBUNAN	PERHUTANAN	PERTAMBANGAN MINYAK BUMI DAN GAS BUMI
1	2	3	4	5
531	Provinsi Papua Pegunungan	-	-	1.058.047
532	Kab. Jayawijaya	-	-	437.692
533	Kab. Yahukimo	-	-	1.122.520
534	Kab. Pegunungan Bintang	-	-	906.506
535	Kab. Tolikara	-	-	625.336
536	Kab. Mamberamo Tengah	-	-	572.041
537	Kab. Yalimo	-	-	555.858
538	Kab. Lanny Jaya	-	-	505.786
539	Kab. Nduga	-	-	747.369
540	Provinsi Papua Barat Daya	1.869.950	257.795	19.264.198
541	Kab. Sorong	7.869.147	33.241	88.101.958
542	Kab. Sorong Selatan	933.917	439.342	2.962.446
543	Kab. Raja Ampat	230.858	31.826	2.994.792
544	Kab. Tambrau	263.020	319.671	3.520.666



**PRESIDEN
REPUBLIK INDONESIA**

- 117 -

**V.3. RINCIAN DANA BAGI HASIL PAJAK BUMI DAN BANGUNAN MENURUT PROVINSI/KABUPATEN/KOTA
TAHUN ANGGARAN 2025**

(dalam ribuan rupiah)

NO	NAMA DAERAH	PERTAMBANGAN PENGUSAHAAN PANAS BUMI	PERTAMBANGAN MINERAL DAN BATUBARA	SEKTOR LAINNYA	JUMLAH
1	2	6	7	8	9 = 3+4+5+6+7+8
531	Provinsi Papua Pegunungan	-	72.724	408.723	1.539.494
532	Kab. Jayawijaya	-	6.413	264.282	708.387
533	Kab. Yahukimo	-	6.413	264.282	1.393.215
534	Kab. Pegunungan Bintang	-	331.296	264.282	1.502.084
535	Kab. Tolikara	-	6.413	264.282	896.031
536	Kab. Mamberamo Tengah	-	6.413	264.282	842.736
537	Kab. Yalimo	-	6.413	264.282	826.553
538	Kab. Lanny Jaya	-	6.413	264.282	776.481
539	Kab. Nduga	-	6.413	264.282	1.018.064
540	Provinsi Papua Barat Daya	-	4.447.083	306.542	26.145.568
541	Kab. Sorong	-	575.573	276.028	96.855.947
542	Kab. Sorong Selatan	-	549.023	264.282	5.149.010
543	Kab. Raja Ampat	-	20.132.303	264.282	23.654.061
544	Kab. Tambrauw	-	549.023	264.282	4.916.662



**PRESIDEN
REPUBLIK INDONESIA
- 118 -**

**V.3. RINCIAN DANA BAGI HASIL PAJAK BUMI DAN BANGUNAN MENURUT PROVINSI/KABUPATEN/KOTA
TAHUN ANGGARAN 2025**

(dalam ribuan rupiah)

NO	NAMA DAERAH	PERKEBUNAN	PERHUTANAN	PERTAMBANGAN MINYAK BUMI DAN GAS BUMI
1	2	3	4	5
545	Kab. Maybrat	480.008	479.038	3.217.551
546	Kota Sorong	230.858	31.826	2.602.209
547	Selisih Lebih	152.375.175	36.547.313	618.350.225
JUMLAH NASIONAL		3.169.022.302	729.401.173	14.184.075.620



**PRESIDEN
REPUBLIK INDONESIA**

- 119 -

**V.3. RINCIAN DANA BAGI HASIL PAJAK BUMI DAN BANGUNAN MENURUT PROVINSI/KABUPATEN/KOTA
TAHUN ANGGARAN 2025**

(dalam ribuan rupiah)

NO	NAMA DAERAH	PERTAMBANGAN PENGUSAHAAN PANAS BUMI	PERTAMBANGAN MINERAL DAN BATUBARA	SEKTOR LAINNYA	JUMLAH
1	2	6	7	8	9 = 3+4+5+6+7+8
545	Kab. Maybrat	-	549.023	264.282	4.989.902
546	Kota Sorong	-	673.594	264.282	3.802.769
547	Selisih Lebih	19.663.544	319.480.141	9.808.024	1.156.224.422
JUMLAH NASIONAL		478.000.687	7.231.904.880	178.360.871	25.970.765.533



**PRESIDEN
REPUBLIK INDONESIA**

- 120 -

**V.4. RINCIAN DANA BAGI HASIL CUKAI HASIL TEMBAKAU
MENURUT PROVINSI TAHUN ANGGARAN 2025**

(dalam ribuan rupiah)

NO	NAMA DAERAH	CHT
1	2	3
1	Provinsi Aceh	23.531.503
2	Provinsi Sumatera Utara	31.113.351
3	Provinsi Sumatera Barat	2.471.989
4	Provinsi Riau	3.715
5	Provinsi Jambi	1.813.259
6	Provinsi Sumatera Selatan	334.232
7	Provinsi Bengkulu	-
8	Provinsi Lampung	4.760.080
9	Provinsi DKI Jakarta	2.318.906
10	Provinsi Jawa Barat	619.016.971
11	Provinsi Jawa Tengah	1.461.965.025
12	Provinsi DI Yogyakarta	22.070.102
13	Provinsi Jawa Timur	3.577.993.386
14	Provinsi Kalimantan Barat	1.763.468
15	Provinsi Kalimantan Tengah	-
16	Provinsi Kalimantan Selatan	17.005
17	Provinsi Kalimantan Timur	71.672
18	Provinsi Sulawesi Utara	-
19	Provinsi Sulawesi Tengah	616.035
20	Provinsi Sulawesi Selatan	22.562.136
21	Provinsi Sulawesi Tenggara	1.021
22	Provinsi Bali	2.992.737
23	Provinsi Nusa Tenggara Barat	610.889.322
24	Provinsi Nusa Tenggara Timur	7.760.954
25	Provinsi Maluku	-
26	Provinsi Papua	79
27	Provinsi Maluku Utara	-
28	Provinsi Banten	3.134.623
29	Provinsi Kepulauan Bangka Belitung	-
30	Provinsi Gorontalo	570
31	Provinsi Kepulauan Riau	380.982
32	Provinsi Papua Barat	-
33	Provinsi Sulawesi Barat	-
34	Provinsi Kalimantan Utara	779
35	Provinsi Papua Selatan	-
36	Provinsi Papua Tengah	157
37	Provinsi Papua Pegunungan	-
38	Provinsi Papua Barat Daya	-
39	Selisih Lebih	1.413.310
JUMLAH NASIONAL		6.398.997.369



PRESIDEN
REPUBLIK INDONESIA

- 121 -

V.5. RINCIAN DANA BAGI HASIL SUMBER DAYA ALAM MINYAK BUMI DAN GAS BUMI
MENURUT PROVINSI/KABUPATEN/KOTA
TAHUN ANGGARAN 2025

(dalam ribuan rupiah)

NO	NAMA DAERAH	MINYAK BUMI		
		MINYAK BUMI	TAMBAHAN OTONOMI KHUSUS	SUB JUMLAH
1	2	3	4	5 = 3 + 4
1	Provinsi Aceh	2.049.442	56.987.015	59.036.457
2	Kab. Aceh Barat	182.432	-	182.432
3	Kab. Aceh Besar	182.432	-	182.432
4	Kab. Aceh Selatan	182.432	-	182.432
5	Kab. Aceh Singkil	178.709	-	178.709
6	Kab. Aceh Tengah	268.115	-	268.115
7	Kab. Aceh Tenggara	226.391	-	226.391
8	Kab. Aceh Timur	1.975.678	-	1.975.678
9	Kab. Aceh Utara	1.148.322	-	1.148.322
10	Kab. Bireuen	288.332	-	288.332
11	Kab. Pidie	182.432	-	182.432



PRESIDEN
REPUBLIK INDONESIA

- 122 -

V.5. RINCIAN DANA BAGI HASIL SUMBER DAYA ALAM MINYAK BUMI DAN GAS BUMI
MENURUT PROVINSI/KABUPATEN/KOTA
TAHUN ANGGARAN 2025

(dalam ribuan rupiah)

NO	NAMA DAERAH	GAS BUMI			JUMLAH
		GAS BUMI	TAMBAHAN OTONOMI KHUSUS	SUB JUMLAH	
1	2	6	7	8 = 6 + 7	9 = 5 + 8
1	Provinsi Aceh	3.594.034	37.405.277	40.999.311	100.035.768
2	Kab. Aceh Barat	284.114	-	284.114	466.546
3	Kab. Aceh Besar	284.114	-	284.114	466.546
4	Kab. Aceh Selatan	284.114	-	284.114	466.546
5	Kab. Aceh Singkil	278.316	-	278.316	457.025
6	Kab. Aceh Tengah	832.764	-	832.764	1.100.879
7	Kab. Aceh Tenggara	289.125	-	289.125	515.516
8	Kab. Aceh Timur	8.269.511	-	8.269.511	10.245.189
9	Kab. Aceh Utara	5.141.185	-	5.141.185	6.289.507
10	Kab. Bireuen	782.876	-	782.876	1.071.208
11	Kab. Pidie	284.114	-	284.114	466.546



**PRESIDEN
REPUBLIK INDONESIA**

- 123 -

**V.5. RINCIAN DANA BAGI HASIL SUMBER DAYA ALAM MINYAK BUMI DAN GAS BUMI
MENURUT PROVINSI/KABUPATEN/KOTA
TAHUN ANGGARAN 2025**

(dalam ribuan rupiah)

NO	NAMA DAERAH	MINYAK BUMI		
		MINYAK BUMI	TAMBAHAN OTONOMI KHUSUS	SUB JUMLAH
1	2	3	4	5 = 3 + 4
12	Kab. Simeulue	182.432	-	182.432
13	Kota Banda Aceh	178.709	-	178.709
14	Kota Sabang	182.432	-	182.432
15	Kota Langsa	799.438	-	799.438
16	Kota Lhokseumawe	282.447	-	282.447
17	Kab. Gayo Lues	843.397	-	843.397
18	Kab. Aceh Barat Daya	182.432	-	182.432
19	Kab. Aceh Jaya	182.432	-	182.432
20	Kab. Nagan Raya	182.432	-	182.432
21	Kab. Aceh Tamiang	4.778.455	-	4.778.455
22	Kab. Bener Meriah	379.601	-	379.601



PRESIDEN
REPUBLIK INDONESIA

- 124 -

V.5. RINCIAN DANA BAGI HASIL SUMBER DAYA ALAM MINYAK BUMI DAN GAS BUMI
MENURUT PROVINSI/KABUPATEN/KOTA
TAHUN ANGGARAN 2025

(dalam ribuan rupiah)

NO	NAMA DAERAH	GAS BUMI			JUMLAH
		GAS BUMI	TAMBAHAN OTONOMI KHUSUS	SUB JUMLAH	
1	2	6	7	8 = 6 + 7	9 = 5 + 8
12	Kab. Simeulue	284.114	-	284.114	466.546
13	Kota Banda Aceh	278.316	-	278.316	457.025
14	Kota Sabang	284.114	-	284.114	466.546
15	Kota Langsa	850.114	-	850.114	1.649.552
16	Kota Lhokseumawe	766.899	-	766.899	1.049.346
17	Kab. Gayo Lues	855.125	-	855.125	1.698.522
18	Kab. Aceh Barat Daya	284.114	-	284.114	466.546
19	Kab. Aceh Jaya	284.114	-	284.114	466.546
20	Kab. Nagan Raya	284.114	-	284.114	466.546
21	Kab. Aceh Tamiang	855.125	-	855.125	5.633.580
22	Kab. Bener Meriah	1.348.876	-	1.348.876	1.728.477



PRESIDEN
REPUBLIK INDONESIA

- 125 -

V.5. RINCIAN DANA BAGI HASIL SUMBER DAYA ALAM MINYAK BUMI DAN GAS BUMI
MENURUT PROVINSI/KABUPATEN/KOTA
TAHUN ANGGARAN 2025

(dalam ribuan rupiah)

NO	NAMA DAERAH	MINYAK BUMI		
		MINYAK BUMI	TAMBAHAN OTONOMI KHUSUS	SUB JUMLAH
1	2	3	4	5 = 3 + 4
23	Kab. Pidie Jaya	182.432	-	182.432
24	Kota Subulussalam	182.432	-	182.432
25	Provinsi Sumatera Utara	185.625	-	185.625
26	Kab. Asahan	11.050	-	11.050
27	Kab. Dairi	11.280	-	11.280
28	Kab. Deli Serdang	67.393	-	67.393
29	Kab. Karo	52.769	-	52.769
30	Kab. Labuhanbatu	16.065.315	-	16.065.315
31	Kab. Langkat	1.124.765	-	1.124.765
32	Kab. Mandailing Natal	11.280	-	11.280
33	Kab. Nias	11.280	-	11.280



PRESIDEN
REPUBLIK INDONESIA

- 126 -

V.5. RINCIAN DANA BAGI HASIL SUMBER DAYA ALAM MINYAK BUMI DAN GAS BUMI
MENURUT PROVINSI/KABUPATEN/KOTA
TAHUN ANGGARAN 2025

(dalam ribuan rupiah)

NO	NAMA DAERAH	GAS BUMI			JUMLAH
		GAS BUMI	TAMBAHAN OTONOMI KHUSUS	SUB JUMLAH	
1	2	6	7	8 = 6 + 7	9 = 5 + 8
23	Kab. Pidie Jaya	284.114	-	284.114	466.546
24	Kota Subulussalam	284.114	-	284.114	466.546
25	Provinsi Sumatera Utara	19.504	-	19.504	205.129
26	Kab. Asahan	1.029	-	1.029	12.079
27	Kab. Dairi	1.050	-	1.050	12.330
28	Kab. Deli Serdang	5.805	-	5.805	73.198
29	Kab. Karo	5.926	-	5.926	58.695
30	Kab. Labuhanbatu	1.029	-	1.029	16.066.344
31	Kab. Langkat	65.962	-	65.962	1.190.727
32	Kab. Mandailing Natal	1.050	-	1.050	12.330
33	Kab. Nias	1.050	-	1.050	12.330



**PRESIDEN
REPUBLIK INDONESIA**

- 127 -

**V.5. RINCIAN DANA BAGI HASIL SUMBER DAYA ALAM MINYAK BUMI DAN GAS BUMI
MENURUT PROVINSI/KABUPATEN/KOTA
TAHUN ANGGARAN 2025**

(dalam ribuan rupiah)

NO	NAMA DAERAH	MINYAK BUMI		
		MINYAK BUMI	TAMBAHAN OTONOMI KHUSUS	SUB JUMLAH
1	2	3	4	5 = 3 + 4
34	Kab. Simalungun	11.155	-	11.155
35	Kab. Tapanuli Selatan	11.280	-	11.280
36	Kab. Tapanuli Tengah	10.819	-	10.819
37	Kab. Tapanuli Utara	11.280	-	11.280
38	Kab. Toba	11.280	-	11.280
39	Kota Binjai	113.406	-	113.406
40	Kota Medan	11.155	-	11.155
41	Kota Pematang Siantar	11.050	-	11.050
42	Kota Sibolga	11.050	-	11.050
43	Kota Tanjung Balai	11.050	-	11.050
44	Kota Tebing Tinggi	11.050	-	11.050



PRESIDEN
REPUBLIK INDONESIA

- 128 -

V.5. RINCIAN DANA BAGI HASIL SUMBER DAYA ALAM MINYAK BUMI DAN GAS BUMI
MENURUT PROVINSI/KABUPATEN/KOTA
TAHUN ANGGARAN 2025

(dalam ribuan rupiah)

NO	NAMA DAERAH	GAS BUMI			JUMLAH
		GAS BUMI	TAMBAHAN OTONOMI KHUSUS	SUB JUMLAH	
1	2	6	7	8 = 6 + 7	9 = 5 + 8
34	Kab. Simalungun	1.029	-	1.029	12.184
35	Kab. Tapanuli Selatan	1.050	-	1.050	12.330
36	Kab. Tapanuli Tengah	1.007	-	1.007	11.826
37	Kab. Tapanuli Utara	1.050	-	1.050	12.330
38	Kab. Toba	1.050	-	1.050	12.330
39	Kota Binjai	5.805	-	5.805	119.211
40	Kota Medan	1.029	-	1.029	12.184
41	Kota Pematang Siantar	1.029	-	1.029	12.079
42	Kota Sibolga	1.029	-	1.029	12.079
43	Kota Tanjung Balai	1.029	-	1.029	12.079
44	Kota Tebing Tinggi	1.029	-	1.029	12.079



**PRESIDEN
REPUBLIK INDONESIA**

- 129 -

**V.5. RINCIAN DANA BAGI HASIL SUMBER DAYA ALAM MINYAK BUMI DAN GAS BUMI
MENURUT PROVINSI/KABUPATEN/KOTA
TAHUN ANGGARAN 2025**

(dalam ribuan rupiah)

NO	NAMA DAERAH	MINYAK BUMI		
		MINYAK BUMI	TAMBAHAN OTONOMI KHUSUS	SUB JUMLAH
1	2	3	4	5 = 3 + 4
45	Kota Padangsidempuan	11.050	-	11.050
46	Kab. Pakpak Bharat	11.280	-	11.280
47	Kab. Nias Selatan	11.280	-	11.280
48	Kab. Humbang Hasundutan	11.280	-	11.280
49	Kab. Serdang Bedagai	11.155	-	11.155
50	Kab. Samosir	11.280	-	11.280
51	Kab. Batu Bara	11.050	-	11.050
52	Kab. Padang Lawas	341.482	-	341.482
53	Kab. Padang Lawas Utara	16.395.747	-	16.395.747
54	Kab. Labuhanbatu Selatan	15.730.621	-	15.730.621
55	Kab. Labuhanbatu Utara	11.280	-	11.280



PRESIDEN
REPUBLIK INDONESIA

- 130 -

V.5. RINCIAN DANA BAGI HASIL SUMBER DAYA ALAM MINYAK BUMI DAN GAS BUMI
MENURUT PROVINSI/KABUPATEN/KOTA
TAHUN ANGGARAN 2025

(dalam ribuan rupiah)

NO	NAMA DAERAH	GAS BUMI			JUMLAH
		GAS BUMI	TAMBAHAN OTONOMI KHUSUS	SUB JUMLAH	
1	2	6	7	8 = 6 + 7	9 = 5 + 8
45	Kota Padangsidempuan	1.029	-	1.029	12.079
46	Kab. Pakpak Bharat	1.050	-	1.050	12.330
47	Kab. Nias Selatan	1.050	-	1.050	12.330
48	Kab. Humbang Hasundutan	1.050	-	1.050	12.330
49	Kab. Serdang Bedagai	1.029	-	1.029	12.184
50	Kab. Samosir	1.050	-	1.050	12.330
51	Kab. Batu Bara	1.029	-	1.029	12.079
52	Kab. Padang Lawas	1.029	-	1.029	342.511
53	Kab. Padang Lawas Utara	1.029	-	1.029	16.396.776
54	Kab. Labuhanbatu Selatan	1.007	-	1.007	15.731.628
55	Kab. Labuhanbatu Utara	1.050	-	1.050	12.330



PRESIDEN
REPUBLIK INDONESIA

- 131 -

V.5. RINCIAN DANA BAGI HASIL SUMBER DAYA ALAM MINYAK BUMI DAN GAS BUMI
MENURUT PROVINSI/KABUPATEN/KOTA
TAHUN ANGGARAN 2025

(dalam ribuan rupiah)

NO	NAMA DAERAH	MINYAK BUMI		
		MINYAK BUMI	TAMBAHAN OTONOMI KHUSUS	SUB JUMLAH
1	2	3	4	5 = 3 + 4
56	Kab. Nias Utara	11.050	-	11.050
57	Kab. Nias Barat	11.050	-	11.050
58	Kota Gunungsitoli	10.819	-	10.819
59	Provinsi Sumatera Barat	-	-	-
60	Kab. Lima Puluh Kota	11.657.654	-	11.657.654
61	Kab. Agam	-	-	-
62	Kab. Kepulauan Mentawai	-	-	-
63	Kab. Padang Pariaman	-	-	-
64	Kab. Pasaman	337.317	-	337.317
65	Kab. Pesisir Selatan	-	-	-
66	Kab. Sijunjung	11.320.337	-	11.320.337



PRESIDEN
REPUBLIK INDONESIA

- 132 -

V.5. RINCIAN DANA BAGI HASIL SUMBER DAYA ALAM MINYAK BUMI DAN GAS BUMI
MENURUT PROVINSI/KABUPATEN/KOTA
TAHUN ANGGARAN 2025

(dalam ribuan rupiah)

NO	NAMA DAERAH	GAS BUMI			JUMLAH
		GAS BUMI	TAMBAHAN OTONOMI KHUSUS	SUB JUMLAH	
1	2	6	7	8 = 6 + 7	9 = 5 + 8
56	Kab. Nias Utara	1.029	-	1.029	12.079
57	Kab. Nias Barat	1.029	-	1.029	12.079
58	Kota Gunungsitoli	1.007	-	1.007	11.826
59	Provinsi Sumatera Barat	-	-	-	-
60	Kab. Lima Puluh Kota	1.163.412	-	1.163.412	12.821.066
61	Kab. Agam	-	-	-	-
62	Kab. Kepulauan Mentawai	-	-	-	-
63	Kab. Padang Pariaman	-	-	-	-
64	Kab. Pasaman	-	-	-	337.317
65	Kab. Pesisir Selatan	-	-	-	-
66	Kab. Sijunjung	1.163.412	-	1.163.412	12.483.749



PRESIDEN
REPUBLIK INDONESIA

- 133 -

V.5. RINCIAN DANA BAGI HASIL SUMBER DAYA ALAM MINYAK BUMI DAN GAS BUMI
MENURUT PROVINSI/KABUPATEN/KOTA
TAHUN ANGGARAN 2025

(dalam ribuan rupiah)

NO	NAMA DAERAH	MINYAK BUMI		
		MINYAK BUMI	TAMBAHAN OTONOMI KHUSUS	SUB JUMLAH
1	2	3	4	5 = 3 + 4
67	Kab. Solok	-	-	-
68	Kab. Tanah Datar	-	-	-
69	Kota Bukittinggi	-	-	-
70	Kota Padang Panjang	-	-	-
71	Kota Padang	-	-	-
72	Kota Payakumbuh	-	-	-
73	Kota Sawahlunto	-	-	-
74	Kota Solok	-	-	-
75	Kota Pariaman	-	-	-
76	Kab. Pasaman Barat	-	-	-
77	Kab. Dharmasraya	1.548.434	-	1.548.434



PRESIDEN
REPUBLIK INDONESIA

- 134 -

V.5. RINCIAN DANA BAGI HASIL SUMBER DAYA ALAM MINYAK BUMI DAN GAS BUMI
MENURUT PROVINSI/KABUPATEN/KOTA
TAHUN ANGGARAN 2025

(dalam ribuan rupiah)

NO	NAMA DAERAH	GAS BUMI			JUMLAH
		GAS BUMI	TAMBAHAN OTONOMI KHUSUS	SUB JUMLAH	
1	2	6	7	8 = 6 + 7	9 = 5 + 8
67	Kab. Solok	-	-	-	-
68	Kab. Tanah Datar	-	-	-	-
69	Kota Bukittinggi	-	-	-	-
70	Kota Padang Panjang	-	-	-	-
71	Kota Padang	-	-	-	-
72	Kota Payakumbuh	-	-	-	-
73	Kota Sawahlunto	-	-	-	-
74	Kota Solok	-	-	-	-
75	Kota Pariaman	-	-	-	-
76	Kab. Pasaman Barat	-	-	-	-
77	Kab. Dharmasraya	-	-	-	1.548.434



**PRESIDEN
REPUBLIK INDONESIA**

- 135 -

**V.5. RINCIAN DANA BAGI HASIL SUMBER DAYA ALAM MINYAK BUMI DAN GAS BUMI
MENURUT PROVINSI/KABUPATEN/KOTA
TAHUN ANGGARAN 2025**

(dalam ribuan rupiah)

NO	NAMA DAERAH	MINYAK BUMI		
		MINYAK BUMI	TAMBAHAN OTONOMI KHUSUS	SUB JUMLAH
1	2	3	4	5 = 3 + 4
78	Kab. Solok Selatan	-	-	-
79	Provinsi Riau	326.115.176	-	326.115.176
80	Kab. Bengkalis	634.737.804	-	634.737.804
81	Kab. Indragiri Hilir	58.839.361	-	58.839.361
82	Kab. Indragiri Hulu	47.212.954	-	47.212.954
83	Kab. Kampar	218.362.849	-	218.362.849
84	Kab. Kuantan Singingi	56.451.367	-	56.451.367
85	Kab. Pelalawan	69.594.668	-	69.594.668
86	Kab. Rokan Hilir	300.298.487	-	300.298.487
87	Kab. Rokan Hulu	145.859.507	-	145.859.507
88	Kab. Siak	253.845.392	-	253.845.392



PRESIDEN
REPUBLIK INDONESIA

- 136 -

V.5. RINCIAN DANA BAGI HASIL SUMBER DAYA ALAM MINYAK BUMI DAN GAS BUMI
MENURUT PROVINSI/KABUPATEN/KOTA
TAHUN ANGGARAN 2025

(dalam ribuan rupiah)

NO	NAMA DAERAH	GAS BUMI			JUMLAH
		GAS BUMI	TAMBAHAN OTONOMI KHUSUS	SUB JUMLAH	
1	2	6	7	8 = 6 + 7	9 = 5 + 8
78	Kab. Solok Selatan	-	-	-	-
79	Provinsi Riau	16.338.829	-	16.338.829	342.454.005
80	Kab. Bengkalis	2.519.787	-	2.519.787	637.257.591
81	Kab. Indragiri Hilir	40.424.197	-	40.424.197	99.263.558
82	Kab. Indragiri Hulu	5.570.550	-	5.570.550	52.783.504
83	Kab. Kampar	18.361.761	-	18.361.761	236.724.610
84	Kab. Kuantan Singingi	6.310.723	-	6.310.723	62.762.090
85	Kab. Pelalawan	42.036.909	-	42.036.909	111.631.577
86	Kab. Rokan Hilir	2.468.363	-	2.468.363	302.766.850
87	Kab. Rokan Hulu	3.322.221	-	3.322.221	149.181.728
88	Kab. Siak	6.442.197	-	6.442.197	260.287.589



PRESIDEN
REPUBLIK INDONESIA

- 137 -

V.5. RINCIAN DANA BAGI HASIL SUMBER DAYA ALAM MINYAK BUMI DAN GAS BUMI
MENURUT PROVINSI/KABUPATEN/KOTA
TAHUN ANGGARAN 2025

(dalam ribuan rupiah)

NO	NAMA DAERAH	MINYAK BUMI		
		MINYAK BUMI	TAMBAHAN OTONOMI KHUSUS	SUB JUMLAH
1	2	3	4	5 = 3 + 4
89	Kota Dumai	195.938.683	-	195.938.683
90	Kota Pekanbaru	67.990.699	-	67.990.699
91	Kab. Kepulauan Meranti	74.171.174	-	74.171.174
92	Provinsi Jambi	55.590.638	-	55.590.638
93	Kab. Batanghari	32.046.841	-	32.046.841
94	Kab. Bungo	9.887.030	-	9.887.030
95	Kab. Kerinci	9.882.780	-	9.882.780
96	Kab. Merangin	10.524.385	-	10.524.385
97	Kab. Muaro Jambi	38.675.586	-	38.675.586
98	Kab. Sarolangun	19.978.505	-	19.978.505
99	Kab. Tanjung Jabung Barat	156.991.456	-	156.991.456



PRESIDEN
REPUBLIK INDONESIA

- 138 -

V.5. RINCIAN DANA BAGI HASIL SUMBER DAYA ALAM MINYAK BUMI DAN GAS BUMI
MENURUT PROVINSI/KABUPATEN/KOTA
TAHUN ANGGARAN 2025

(dalam ribuan rupiah)

NO	NAMA DAERAH	GAS BUMI			JUMLAH
		GAS BUMI	TAMBAHAN OTONOMI KHUSUS	SUB JUMLAH	
1	2	6	7	8 = 6 + 7	9 = 5 + 8
89	Kota Dumai	2.468.363	-	2.468.363	198.407.046
90	Kota Pekanbaru	6.310.723	-	6.310.723	74.301.422
91	Kab. Kepulauan Meranti	2.842.461	-	2.842.461	77.013.635
92	Provinsi Jambi	125.040.517	-	125.040.517	180.631.155
93	Kab. Batanghari	91.282.997	-	91.282.997	123.329.838
94	Kab. Bungo	20.840.087	-	20.840.087	30.727.117
95	Kab. Kerinci	20.840.087	-	20.840.087	30.722.867
96	Kab. Merangin	20.406.032	-	20.406.032	30.930.417
97	Kab. Muaro Jambi	96.419.801	-	96.419.801	135.095.387
98	Kab. Sarolangun	57.370.322	-	57.370.322	77.348.827
99	Kab. Tanjung Jabung Barat	389.856.060	-	389.856.060	546.847.516



PRESIDEN
REPUBLIK INDONESIA

- 139 -

V.5. RINCIAN DANA BAGI HASIL SUMBER DAYA ALAM MINYAK BUMI DAN GAS BUMI
MENURUT PROVINSI/KABUPATEN/KOTA
TAHUN ANGGARAN 2025

(dalam ribuan rupiah)

NO	NAMA DAERAH	MINYAK BUMI		
		MINYAK BUMI	TAMBAHAN OTONOMI KHUSUS	SUB JUMLAH
1	2	3	4	5 = 3 + 4
100	Kab. Tanjung Jabung Timur	50.217.644	-	50.217.644
101	Kab. Tebo	23.803.524	-	23.803.524
102	Kota Jambi	10.833.265	-	10.833.265
103	Kota Sungai Penuh	10.088.672	-	10.088.672
104	Provinsi Sumatera Selatan	43.335.101	-	43.335.101
105	Kab. Lahat	4.717.514	-	4.717.514
106	Kab. Musi Banyuasin	115.371.778	-	115.371.778
107	Kab. Musi Rawas	19.875.692	-	19.875.692
108	Kab. Muara Enim	6.447.811	-	6.447.811
109	Kab. Ogan Komering Ilir	4.027.903	-	4.027.903
110	Kab. Ogan Komering Ulu	9.539.818	-	9.539.818



PRESIDEN
REPUBLIK INDONESIA

- 140 -

V.5. RINCIAN DANA BAGI HASIL SUMBER DAYA ALAM MINYAK BUMI DAN GAS BUMI
MENURUT PROVINSI/KABUPATEN/KOTA
TAHUN ANGGARAN 2025

(dalam ribuan rupiah)

NO	NAMA DAERAH	GAS BUMI			JUMLAH
		GAS BUMI	TAMBAHAN OTONOMI KHUSUS	SUB JUMLAH	
1	2	6	7	8 = 6 + 7	9 = 5 + 8
100	Kab. Tanjung Jabung Timur	101.055.013	-	101.055.013	151.272.657
101	Kab. Tebo	53.949.301	-	53.949.301	77.752.825
102	Kota Jambi	20.840.087	-	20.840.087	31.673.352
103	Kota Sungai Penuh	21.274.255	-	21.274.255	31.362.927
104	Provinsi Sumatera Selatan	183.843.545	-	183.843.545	227.178.646
105	Kab. Lahat	24.795.209	-	24.795.209	29.512.723
106	Kab. Musi Banyuasin	558.967.835	-	558.967.835	674.339.613
107	Kab. Musi Rawas	90.206.636	-	90.206.636	110.082.328
108	Kab. Muara Enim	29.724.620	-	29.724.620	36.172.431
109	Kab. Ogan Komering Ilir	16.883.591	-	16.883.591	20.911.494
110	Kab. Ogan Komering Ulu	18.336.094	-	18.336.094	27.875.912



PRESIDEN
REPUBLIK INDONESIA

- 141 -

V.5. RINCIAN DANA BAGI HASIL SUMBER DAYA ALAM MINYAK BUMI DAN GAS BUMI
MENURUT PROVINSI/KABUPATEN/KOTA
TAHUN ANGGARAN 2025

(dalam ribuan rupiah)

NO	NAMA DAERAH	MINYAK BUMI		
		MINYAK BUMI	TAMBAHAN OTONOMI KHUSUS	SUB JUMLAH
1	2	3	4	5 = 3 + 4
111	Kota Palembang	14.683.137	-	14.683.137
112	Kota Prabumulih	4.405.887	-	4.405.887
113	Kota Pagar Alam	4.132.403	-	4.132.403
114	Kota Lubuk Linggau	4.349.772	-	4.349.772
115	Kab. Banyuasin	29.237.390	-	29.237.390
116	Kab. Ogan Ilir	4.726.005	-	4.726.005
117	Kab. Ogan Komering Ulu Timur	4.635.300	-	4.635.300
118	Kab. Ogan Komering Ulu Selatan	4.677.857	-	4.677.857
119	Kab. Empat Lawang	4.375.529	-	4.375.529
120	Kab. Penukal Abab Lematang Ilir	16.126.081	-	16.126.081
121	Kab. Musi Rawas Utara	20.838.332	-	20.838.332



PRESIDEN
REPUBLIK INDONESIA

- 142 -

V.5. RINCIAN DANA BAGI HASIL SUMBER DAYA ALAM MINYAK BUMI DAN GAS BUMI
MENURUT PROVINSI/KABUPATEN/KOTA
TAHUN ANGGARAN 2025

(dalam ribuan rupiah)

NO	NAMA DAERAH	GAS BUMI			JUMLAH
		GAS BUMI	TAMBAHAN OTONOMI KHUSUS	SUB JUMLAH	
1	2	6	7	8 = 6 + 7	9 = 5 + 8
111	Kota Palembang	23.575.353	-	23.575.353	38.258.490
112	Kota Prabumulih	36.971.625	-	36.971.625	41.377.512
113	Kota Pagar Alam	18.119.783	-	18.119.783	22.252.186
114	Kota Lubuk Linggau	18.685.522	-	18.685.522	23.035.294
115	Kab. Banyuasin	81.262.536	-	81.262.536	110.499.926
116	Kab. Ogan Ilir	17.474.145	-	17.474.145	22.200.150
117	Kab. Ogan Komering Ulu Timur	16.999.996	-	16.999.996	21.635.296
118	Kab. Ogan Komering Ulu Selatan	17.433.960	-	17.433.960	22.111.817
119	Kab. Empat Lawang	19.117.958	-	19.117.958	23.493.487
120	Kab. Penukal Abab Lematang Ilir	55.510.226	-	55.510.226	71.636.307
121	Kab. Musi Rawas Utara	55.902.030	-	55.902.030	76.740.362



**PRESIDEN
REPUBLIK INDONESIA**

- 143 -

**V.5. RINCIAN DANA BAGI HASIL SUMBER DAYA ALAM MINYAK BUMI DAN GAS BUMI
MENURUT PROVINSI/KABUPATEN/KOTA
TAHUN ANGGARAN 2025**

(dalam ribuan rupiah)

NO	NAMA DAERAH	MINYAK BUMI		
		MINYAK BUMI	TAMBAHAN OTONOMI KHUSUS	SUB JUMLAH
1	2	3	4	5 = 3 + 4
122	Provinsi Bengkulu	-	-	-
123	Kab. Bengkulu Selatan	25.758	-	25.758
124	Kab. Bengkulu Utara	-	-	-
125	Kab. Rejang Lebong	370.018	-	370.018
126	Kota Bengkulu	-	-	-
127	Kab. Kaur	42.557	-	42.557
128	Kab. Seluma	26.294	-	26.294
129	Kab. Mukomuko	-	-	-
130	Kab. Lebong	1.102.769	-	1.102.769
131	Kab. Kepahiang	-	-	-
132	Kab. Bengkulu Tengah	-	-	-



PRESIDEN
REPUBLIK INDONESIA

- 144 -

V.5. RINCIAN DANA BAGI HASIL SUMBER DAYA ALAM MINYAK BUMI DAN GAS BUMI
MENURUT PROVINSI/KABUPATEN/KOTA
TAHUN ANGGARAN 2025

(dalam ribuan rupiah)

NO	NAMA DAERAH	GAS BUMI			JUMLAH
		GAS BUMI	TAMBAHAN OTONOMI KHUSUS	SUB JUMLAH	
1	2	6	7	8 = 6 + 7	9 = 5 + 8
122	Provinsi Bengkulu	-	-	-	-
123	Kab. Bengkulu Selatan	432.436	-	432.436	458.194
124	Kab. Bengkulu Utara	-	-	-	-
125	Kab. Rejang Lebong	1.801.931	-	1.801.931	2.171.949
126	Kota Bengkulu	-	-	-	-
127	Kab. Kaur	433.965	-	433.965	476.522
128	Kab. Seluma	441.446	-	441.446	467.740
129	Kab. Mukomuko	-	-	-	-
130	Kab. Lebong	1.839.471	-	1.839.471	2.942.240
131	Kab. Kepahiang	-	-	-	-
132	Kab. Bengkulu Tengah	-	-	-	-



PRESIDEN
REPUBLIK INDONESIA

- 145 -

V.5. RINCIAN DANA BAGI HASIL SUMBER DAYA ALAM MINYAK BUMI DAN GAS BUMI
MENURUT PROVINSI/KABUPATEN/KOTA
TAHUN ANGGARAN 2025

(dalam ribuan rupiah)

NO	NAMA DAERAH	MINYAK BUMI		
		MINYAK BUMI	TAMBAHAN OTONOMI KHUSUS	SUB JUMLAH
1	2	3	4	5 = 3 + 4
133	Provinsi Lampung	29.489.308	-	29.489.308
134	Kab. Lampung Barat	4.218.284	-	4.218.284
135	Kab. Lampung Selatan	7.040.871	-	7.040.871
136	Kab. Lampung Tengah	7.040.871	-	7.040.871
137	Kab. Lampung Utara	4.046.110	-	4.046.110
138	Kab. Lampung Timur	28.509.658	-	28.509.658
139	Kab. Tanggamus	4.132.197	-	4.132.197
140	Kab. Tulang Bawang	7.040.871	-	7.040.871
141	Kab. Way Kanan	4.132.197	-	4.132.197
142	Kota Bandar Lampung	4.132.197	-	4.132.197
143	Kota Metro	7.040.871	-	7.040.871



PRESIDEN
REPUBLIK INDONESIA

- 146 -

V.5. RINCIAN DANA BAGI HASIL SUMBER DAYA ALAM MINYAK BUMI DAN GAS BUMI
MENURUT PROVINSI/KABUPATEN/KOTA
TAHUN ANGGARAN 2025

(dalam ribuan rupiah)

NO	NAMA DAERAH	GAS BUMI			JUMLAH
		GAS BUMI	TAMBAHAN OTONOMI KHUSUS	SUB JUMLAH	
1	2	6	7	8 = 6 + 7	9 = 5 + 8
133	Provinsi Lampung	-	-	-	29.489.308
134	Kab. Lampung Barat	-	-	-	4.218.284
135	Kab. Lampung Selatan	-	-	-	7.040.871
136	Kab. Lampung Tengah	-	-	-	7.040.871
137	Kab. Lampung Utara	-	-	-	4.046.110
138	Kab. Lampung Timur	-	-	-	28.509.658
139	Kab. Tanggamus	-	-	-	4.132.197
140	Kab. Tulang Bawang	-	-	-	7.040.871
141	Kab. Way Kanan	-	-	-	4.132.197
142	Kota Bandar Lampung	-	-	-	4.132.197
143	Kota Metro	-	-	-	7.040.871



**PRESIDEN
REPUBLIK INDONESIA**

- 147 -

**V.5. RINCIAN DANA BAGI HASIL SUMBER DAYA ALAM MINYAK BUMI DAN GAS BUMI
MENURUT PROVINSI/KABUPATEN/KOTA
TAHUN ANGGARAN 2025**

(dalam ribuan rupiah)

NO	NAMA DAERAH	MINYAK BUMI		
		MINYAK BUMI	TAMBAHAN OTONOMI KHUSUS	SUB JUMLAH
1	2	3	4	5 = 3 + 4
144	Kab. Pesawaran	4.132.197	-	4.132.197
145	Kab. Pringsewu	4.132.197	-	4.132.197
146	Kab. Mesuji	4.132.197	-	4.132.197
147	Kab. Tulang Bawang Barat	4.132.197	-	4.132.197
148	Kab. Pesisir Barat	4.218.284	-	4.218.284
149	Provinsi DKI Jakarta	56.896.542	-	56.896.542
150	Provinsi Jawa Barat	50.324.691	-	50.324.691
151	Kab. Bandung	3.546.864	-	3.546.864
152	Kab. Bekasi	3.753.024	-	3.753.024
153	Kab. Bogor	3.747.367	-	3.747.367
154	Kab. Ciamis	3.604.167	-	3.604.167



PRESIDEN
REPUBLIK INDONESIA

- 148 -

V.5. RINCIAN DANA BAGI HASIL SUMBER DAYA ALAM MINYAK BUMI DAN GAS BUMI
MENURUT PROVINSI/KABUPATEN/KOTA
TAHUN ANGGARAN 2025

(dalam ribuan rupiah)

NO	NAMA DAERAH	GAS BUMI			JUMLAH
		GAS BUMI	TAMBAHAN OTONOMI KHUSUS	SUB JUMLAH	
1	2	6	7	8 = 6 + 7	9 = 5 + 8
144	Kab. Pesawaran	-	-	-	4.132.197
145	Kab. Pringsewu	-	-	-	4.132.197
146	Kab. Mesuji	-	-	-	4.132.197
147	Kab. Tulang Bawang Barat	-	-	-	4.132.197
148	Kab. Pesisir Barat	-	-	-	4.218.284
149	Provinsi DKI Jakarta	-	-	-	56.896.542
150	Provinsi Jawa Barat	6.833.901	-	6.833.901	57.158.592
151	Kab. Bandung	572.577	-	572.577	4.119.441
152	Kab. Bekasi	1.579.989	-	1.579.989	5.333.013
153	Kab. Bogor	681.193	-	681.193	4.428.560
154	Kab. Ciamis	491.633	-	491.633	4.095.800



PRESIDEN
REPUBLIK INDONESIA

- 149 -

V.5. RINCIAN DANA BAGI HASIL SUMBER DAYA ALAM MINYAK BUMI DAN GAS BUMI
MENURUT PROVINSI/KABUPATEN/KOTA
TAHUN ANGGARAN 2025

(dalam ribuan rupiah)

NO	NAMA DAERAH	MINYAK BUMI		
		MINYAK BUMI	TAMBAHAN OTONOMI KHUSUS	SUB JUMLAH
1	2	3	4	5 = 3 + 4
155	Kab. Cianjur	3.529.315	-	3.529.315
156	Kab. Cirebon	3.644.760	-	3.644.760
157	Kab. Garut	3.529.315	-	3.529.315
158	Kab. Indramayu	14.870.015	-	14.870.015
159	Kab. Karawang	5.283.773	-	5.283.773
160	Kab. Kuningan	3.604.167	-	3.604.167
161	Kab. Majalengka	3.660.035	-	3.660.035
162	Kab. Purwakarta	3.749.033	-	3.749.033
163	Kab. Subang	4.069.714	-	4.069.714
164	Kab. Sukabumi	3.529.315	-	3.529.315
165	Kab. Sumedang	3.662.309	-	3.662.309



PRESIDEN
REPUBLIK INDONESIA

- 150 -

V.5. RINCIAN DANA BAGI HASIL SUMBER DAYA ALAM MINYAK BUMI DAN GAS BUMI
MENURUT PROVINSI/KABUPATEN/KOTA
TAHUN ANGGARAN 2025

(dalam ribuan rupiah)

NO	NAMA DAERAH	GAS BUMI			JUMLAH
		GAS BUMI	TAMBAHAN OTONOMI KHUSUS	SUB JUMLAH	
1	2	6	7	8 = 6 + 7	9 = 5 + 8
155	Kab. Cianjur	479.917	-	479.917	4.009.232
156	Kab. Cirebon	518.313	-	518.313	4.163.073
157	Kab. Garut	479.917	-	479.917	4.009.232
158	Kab. Indramayu	1.232.647	-	1.232.647	16.102.662
159	Kab. Karawang	1.462.259	-	1.462.259	6.746.032
160	Kab. Kuningan	491.633	-	491.633	4.095.800
161	Kab. Majalengka	538.957	-	538.957	4.198.992
162	Kab. Purwakarta	664.286	-	664.286	4.413.319
163	Kab. Subang	1.837.865	-	1.837.865	5.907.579
164	Kab. Sukabumi	479.917	-	479.917	4.009.232
165	Kab. Sumedang	610.972	-	610.972	4.273.281



**PRESIDEN
REPUBLIK INDONESIA**

- 151 -

**V.5. RINCIAN DANA BAGI HASIL SUMBER DAYA ALAM MINYAK BUMI DAN GAS BUMI
MENURUT PROVINSI/KABUPATEN/KOTA
TAHUN ANGGARAN 2025**

(dalam ribuan rupiah)

NO	NAMA DAERAH	MINYAK BUMI		
		MINYAK BUMI	TAMBAHAN OTONOMI KHUSUS	SUB JUMLAH
1	2	3	4	5 = 3 + 4
166	Kab. Tasikmalaya	3.530.613	-	3.530.613
167	Kota Bandung	3.529.315	-	3.529.315
168	Kota Bekasi	3.471.352	-	3.471.352
169	Kota Bogor	3.529.315	-	3.529.315
170	Kota Cirebon	3.529.315	-	3.529.315
171	Kota Depok	3.529.317	-	3.529.317
172	Kota Sukabumi	3.529.315	-	3.529.315
173	Kota Tasikmalaya	3.529.315	-	3.529.315
174	Kota Cimahi	3.455.788	-	3.455.788
175	Kota Banjar	3.529.315	-	3.529.315
176	Kab. Bandung Barat	3.546.864	-	3.546.864



**PRESIDEN
REPUBLIK INDONESIA**

- 152 -

**V.5. RINCIAN DANA BAGI HASIL SUMBER DAYA ALAM MINYAK BUMI DAN GAS BUMI
MENURUT PROVINSI/KABUPATEN/KOTA
TAHUN ANGGARAN 2025**

(dalam ribuan rupiah)

NO	NAMA DAERAH	GAS BUMI			JUMLAH
		GAS BUMI	TAMBAHAN OTONOMI KHUSUS	SUB JUMLAH	
1	2	6	7	8 = 6 + 7	9 = 5 + 8
166	Kab. Tasikmalaya	481.600	-	481.600	4.012.213
167	Kota Bandung	479.917	-	479.917	4.009.232
168	Kota Bekasi	749.112	-	749.112	4.220.464
169	Kota Bogor	479.917	-	479.917	4.009.232
170	Kota Cirebon	479.917	-	479.917	4.009.232
171	Kota Depok	511.076	-	511.076	4.040.393
172	Kota Sukabumi	479.917	-	479.917	4.009.232
173	Kota Tasikmalaya	479.917	-	479.917	4.009.232
174	Kota Cimahi	469.919	-	469.919	3.925.707
175	Kota Banjar	479.917	-	479.917	4.009.232
176	Kab. Bandung Barat	572.577	-	572.577	4.119.441



PRESIDEN
REPUBLIK INDONESIA

- 153 -

V.5. RINCIAN DANA BAGI HASIL SUMBER DAYA ALAM MINYAK BUMI DAN GAS BUMI
MENURUT PROVINSI/KABUPATEN/KOTA
TAHUN ANGGARAN 2025

(dalam ribuan rupiah)

NO	NAMA DAERAH	MINYAK BUMI		
		MINYAK BUMI	TAMBAHAN OTONOMI KHUSUS	SUB JUMLAH
1	2	3	4	5 = 3 + 4
177	Kab. Pangandaran	3.529.315	-	3.529.315
178	Provinsi Jawa Tengah	270.579	-	270.579
179	Kab. Banjarnegara	11.938	-	11.938
180	Kab. Banyumas	11.938	-	11.938
181	Kab. Batang	11.938	-	11.938
182	Kab. Blora	127.656.992	-	127.656.992
183	Kab. Boyolali	15.263	-	15.263
184	Kab. Brebes	11.938	-	11.938
185	Kab. Cilacap	145.766	-	145.766
186	Kab. Demak	15.263	-	15.263
187	Kab. Grobogan	132.005	-	132.005



**PRESIDEN
REPUBLIK INDONESIA**

- 154 -

**V.5. RINCIAN DANA BAGI HASIL SUMBER DAYA ALAM MINYAK BUMI DAN GAS BUMI
MENURUT PROVINSI/KABUPATEN/KOTA
TAHUN ANGGARAN 2025**

(dalam ribuan rupiah)

NO	NAMA DAERAH	GAS BUMI			JUMLAH
		GAS BUMI	TAMBAHAN OTONOMI KHUSUS	SUB JUMLAH	
1	2	6	7	8 = 6 + 7	9 = 5 + 8
177	Kab. Pangandaran	479.917	-	479.917	4.009.232
178	Provinsi Jawa Tengah	591.284	-	591.284	861.863
179	Kab. Banjarnegara	29.977	-	29.977	41.915
180	Kab. Banyumas	29.977	-	29.977	41.915
181	Kab. Batang	29.977	-	29.977	41.915
182	Kab. Blora	2.400.558	-	2.400.558	130.057.550
183	Kab. Boyolali	38.831	-	38.831	54.094
184	Kab. Brebes	29.977	-	29.977	41.915
185	Kab. Cilacap	29.977	-	29.977	175.743
186	Kab. Demak	38.831	-	38.831	54.094
187	Kab. Grobogan	323.284	-	323.284	455.289



**PRESIDEN
REPUBLIK INDONESIA**

- 155 -

**V.5. RINCIAN DANA BAGI HASIL SUMBER DAYA ALAM MINYAK BUMI DAN GAS BUMI
MENURUT PROVINSI/KABUPATEN/KOTA
TAHUN ANGGARAN 2025**

(dalam ribuan rupiah)

NO	NAMA DAERAH	MINYAK BUMI		
		MINYAK BUMI	TAMBAHAN OTONOMI KHUSUS	SUB JUMLAH
1	2	3	4	5 = 3 + 4
188	Kab. Jepara	11.938	-	11.938
189	Kab. Karanganyar	11.938	-	11.938
190	Kab. Kebumen	11.938	-	11.938
191	Kab. Kendal	11.938	-	11.938
192	Kab. Klaten	11.938	-	11.938
193	Kab. Kudus	15.263	-	15.263
194	Kab. Magelang	11.938	-	11.938
195	Kab. Pati	78.474	-	78.474
196	Kab. Pekalongan	11.938	-	11.938
197	Kab. Pemalang	11.938	-	11.938
198	Kab. Purbalingga	11.938	-	11.938



PRESIDEN
REPUBLIK INDONESIA

- 156 -

V.5. RINCIAN DANA BAGI HASIL SUMBER DAYA ALAM MINYAK BUMI DAN GAS BUMI
MENURUT PROVINSI/KABUPATEN/KOTA
TAHUN ANGGARAN 2025

(dalam ribuan rupiah)

NO	NAMA DAERAH	GAS BUMI			JUMLAH
		GAS BUMI	TAMBAHAN OTONOMI KHUSUS	SUB JUMLAH	
1	2	6	7	8 = 6 + 7	9 = 5 + 8
188	Kab. Jepara	29.977	-	29.977	41.915
189	Kab. Karanganyar	29.977	-	29.977	41.915
190	Kab. Kebumen	29.977	-	29.977	41.915
191	Kab. Kendal	29.977	-	29.977	41.915
192	Kab. Klaten	29.977	-	29.977	41.915
193	Kab. Kudus	38.831	-	38.831	54.094
194	Kab. Magelang	29.977	-	29.977	41.915
195	Kab. Pati	174.846	-	174.846	253.320
196	Kab. Pekalongan	29.977	-	29.977	41.915
197	Kab. Pemalang	29.977	-	29.977	41.915
198	Kab. Purbalingga	29.977	-	29.977	41.915



**PRESIDEN
REPUBLIK INDONESIA**

- 157 -

**V.5. RINCIAN DANA BAGI HASIL SUMBER DAYA ALAM MINYAK BUMI DAN GAS BUMI
MENURUT PROVINSI/KABUPATEN/KOTA
TAHUN ANGGARAN 2025**

(dalam ribuan rupiah)

NO	NAMA DAERAH	MINYAK BUMI		
		MINYAK BUMI	TAMBAHAN OTONOMI KHUSUS	SUB JUMLAH
1	2	3	4	5 = 3 + 4
199	Kab. Purworejo	11.938	-	11.938
200	Kab. Rembang	712.904	-	712.904
201	Kab. Semarang	15.263	-	15.263
202	Kab. Sragen	15.263	-	15.263
203	Kab. Sukoharjo	11.938	-	11.938
204	Kab. Tegal	11.938	-	11.938
205	Kab. Temanggung	11.938	-	11.938
206	Kab. Wonogiri	11.938	-	11.938
207	Kab. Wonosobo	11.938	-	11.938
208	Kota Magelang	11.938	-	11.938
209	Kota Pekalongan	11.938	-	11.938



PRESIDEN
REPUBLIK INDONESIA

- 158 -

V.5. RINCIAN DANA BAGI HASIL SUMBER DAYA ALAM MINYAK BUMI DAN GAS BUMI
MENURUT PROVINSI/KABUPATEN/KOTA
TAHUN ANGGARAN 2025

(dalam ribuan rupiah)

NO	NAMA DAERAH	GAS BUMI			JUMLAH
		GAS BUMI	TAMBAHAN OTONOMI KHUSUS	SUB JUMLAH	
1	2	6	7	8 = 6 + 7	9 = 5 + 8
199	Kab. Purworejo	29.977	-	29.977	41.915
200	Kab. Rembang	166.639	-	166.639	879.543
201	Kab. Semarang	38.831	-	38.831	54.094
202	Kab. Sragen	38.831	-	38.831	54.094
203	Kab. Sukoharjo	29.977	-	29.977	41.915
204	Kab. Tegal	29.977	-	29.977	41.915
205	Kab. Temanggung	29.977	-	29.977	41.915
206	Kab. Wonogiri	29.977	-	29.977	41.915
207	Kab. Wonosobo	29.977	-	29.977	41.915
208	Kota Magelang	29.977	-	29.977	41.915
209	Kota Pekalongan	29.977	-	29.977	41.915



**PRESIDEN
REPUBLIK INDONESIA**

- 159 -

**V.5. RINCIAN DANA BAGI HASIL SUMBER DAYA ALAM MINYAK BUMI DAN GAS BUMI
MENURUT PROVINSI/KABUPATEN/KOTA
TAHUN ANGGARAN 2025**

(dalam ribuan rupiah)

NO	NAMA DAERAH	MINYAK BUMI		
		MINYAK BUMI	TAMBAHAN OTONOMI KHUSUS	SUB JUMLAH
1	2	3	4	5 = 3 + 4
210	Kota Salatiga	11.938	-	11.938
211	Kota Semarang	11.938	-	11.938
212	Kota Surakarta	11.938	-	11.938
213	Kota Tegal	11.938	-	11.938
214	Provinsi DI Yogyakarta	-	-	-
215	Kab. Bantul	-	-	-
216	Kab. Gunung Kidul	-	-	-
217	Kab. Kulon Progo	-	-	-
218	Kab. Sleman	-	-	-
219	Kota Yogyakarta	-	-	-
220	Provinsi Jawa Timur	602.872.243	-	602.872.243



PRESIDEN
REPUBLIK INDONESIA

- 160 -

V.5. RINCIAN DANA BAGI HASIL SUMBER DAYA ALAM MINYAK BUMI DAN GAS BUMI
MENURUT PROVINSI/KABUPATEN/KOTA
TAHUN ANGGARAN 2025

(dalam ribuan rupiah)

NO	NAMA DAERAH	GAS BUMI			JUMLAH
		GAS BUMI	TAMBAHAN OTONOMI KHUSUS	SUB JUMLAH	
1	2	6	7	8 = 6 + 7	9 = 5 + 8
210	Kota Salatiga	29.977	-	29.977	41.915
211	Kota Semarang	29.977	-	29.977	41.915
212	Kota Surakarta	29.977	-	29.977	41.915
213	Kota Tegal	29.977	-	29.977	41.915
214	Provinsi DI Yogyakarta	-	-	-	-
215	Kab. Bantul	-	-	-	-
216	Kab. Gunung Kidul	-	-	-	-
217	Kab. Kulon Progo	-	-	-	-
218	Kab. Sleman	-	-	-	-
219	Kota Yogyakarta	-	-	-	-
220	Provinsi Jawa Timur	57.201.355	-	57.201.355	660.073.598



PRESIDEN
REPUBLIK INDONESIA

- 161 -

V.5. RINCIAN DANA BAGI HASIL SUMBER DAYA ALAM MINYAK BUMI DAN GAS BUMI
MENURUT PROVINSI/KABUPATEN/KOTA
TAHUN ANGGARAN 2025

(dalam ribuan rupiah)

NO	NAMA DAERAH	MINYAK BUMI		
		MINYAK BUMI	TAMBAHAN OTONOMI KHUSUS	SUB JUMLAH
1	2	3	4	5 = 3 + 4
221	Kab. Bangkalan	24.730.463	-	24.730.463
222	Kab. Banyuwangi	25.142.681	-	25.142.681
223	Kab. Blitar	24.629.565	-	24.629.565
224	Kab. Bojonegoro	1.932.838.040	-	1.932.838.040
225	Kab. Bondowoso	24.629.565	-	24.629.565
226	Kab. Gresik	38.891.105	-	38.891.105
227	Kab. Jember	24.629.565	-	24.629.565
228	Kab. Jombang	148.216.246	-	148.216.246
229	Kab. Kediri	24.629.565	-	24.629.565
230	Kab. Lamongan	150.520.350	-	150.520.350
231	Kab. Lumajang	24.629.565	-	24.629.565



PRESIDEN
REPUBLIK INDONESIA

- 162 -

V.5. RINCIAN DANA BAGI HASIL SUMBER DAYA ALAM MINYAK BUMI DAN GAS BUMI
MENURUT PROVINSI/KABUPATEN/KOTA
TAHUN ANGGARAN 2025

(dalam ribuan rupiah)

NO	NAMA DAERAH	GAS BUMI			JUMLAH
		GAS BUMI	TAMBAHAN OTONOMI KHUSUS	SUB JUMLAH	
1	2	6	7	8 = 6 + 7	9 = 5 + 8
221	Kab. Bangkalan	3.520.424	-	3.520.424	28.250.887
222	Kab. Banyuwangi	2.927.065	-	2.927.065	28.069.746
223	Kab. Blitar	2.867.329	-	2.867.329	27.496.894
224	Kab. Bojonegoro	11.011.212	-	11.011.212	1.943.849.252
225	Kab. Bondowoso	2.867.329	-	2.867.329	27.496.894
226	Kab. Gresik	20.317.634	-	20.317.634	59.208.739
227	Kab. Jember	2.867.329	-	2.867.329	27.496.894
228	Kab. Jombang	3.367.213	-	3.367.213	151.583.459
229	Kab. Kediri	2.867.329	-	2.867.329	27.496.894
230	Kab. Lamongan	4.646.116	-	4.646.116	155.166.466
231	Kab. Lumajang	2.867.329	-	2.867.329	27.496.894



**PRESIDEN
REPUBLIK INDONESIA**

- 163 -

**V.5. RINCIAN DANA BAGI HASIL SUMBER DAYA ALAM MINYAK BUMI DAN GAS BUMI
MENURUT PROVINSI/KABUPATEN/KOTA
TAHUN ANGGARAN 2025**

(dalam ribuan rupiah)

NO	NAMA DAERAH	MINYAK BUMI		
		MINYAK BUMI	TAMBAHAN OTONOMI KHUSUS	SUB JUMLAH
1	2	3	4	5 = 3 + 4
232	Kab. Madiun	151.304.085	-	151.304.085
233	Kab. Magetan	24.629.565	-	24.629.565
234	Kab. Malang	24.629.565	-	24.629.565
235	Kab. Mojokerto	26.295.914	-	26.295.914
236	Kab. Nganjuk	148.216.246	-	148.216.246
237	Kab. Ngawi	148.282.782	-	148.282.782
238	Kab. Pacitan	24.629.565	-	24.629.565
239	Kab. Pamekasan	24.629.565	-	24.629.565
240	Kab. Pasuruan	24.629.565	-	24.629.565
241	Kab. Ponorogo	24.629.565	-	24.629.565
242	Kab. Probolinggo	24.629.565	-	24.629.565



PRESIDEN
REPUBLIK INDONESIA

- 164 -

V.5. RINCIAN DANA BAGI HASIL SUMBER DAYA ALAM MINYAK BUMI DAN GAS BUMI
MENURUT PROVINSI/KABUPATEN/KOTA
TAHUN ANGGARAN 2025

(dalam ribuan rupiah)

NO	NAMA DAERAH	GAS BUMI			JUMLAH
		GAS BUMI	TAMBAHAN OTONOMI KHUSUS	SUB JUMLAH	
1	2	6	7	8 = 6 + 7	9 = 5 + 8
232	Kab. Madiun	3.437.364	-	3.437.364	154.741.449
233	Kab. Magetan	2.867.329	-	2.867.329	27.496.894
234	Kab. Malang	2.867.329	-	2.867.329	27.496.894
235	Kab. Mojokerto	4.145.584	-	4.145.584	30.441.498
236	Kab. Nganjuk	3.367.213	-	3.367.213	151.583.459
237	Kab. Ngawi	3.515.973	-	3.515.973	151.798.755
238	Kab. Pacitan	2.867.329	-	2.867.329	27.496.894
239	Kab. Pamekasan	3.425.505	-	3.425.505	28.055.070
240	Kab. Pasuruan	2.867.329	-	2.867.329	27.496.894
241	Kab. Ponorogo	2.867.329	-	2.867.329	27.496.894
242	Kab. Probolinggo	2.867.329	-	2.867.329	27.496.894



**PRESIDEN
REPUBLIK INDONESIA**

- 165 -

**V.5. RINCIAN DANA BAGI HASIL SUMBER DAYA ALAM MINYAK BUMI DAN GAS BUMI
MENURUT PROVINSI/KABUPATEN/KOTA
TAHUN ANGGARAN 2025**

(dalam ribuan rupiah)

NO	NAMA DAERAH	MINYAK BUMI		
		MINYAK BUMI	TAMBAHAN OTONOMI KHUSUS	SUB JUMLAH
1	2	3	4	5 = 3 + 4
243	Kab. Sampang	24.676.722	-	24.676.722
244	Kab. Sidoarjo	26.295.914	-	26.295.914
245	Kab. Situbondo	25.142.681	-	25.142.681
246	Kab. Sumenep	24.629.565	-	24.629.565
247	Kab. Trenggalek	24.629.565	-	24.629.565
248	Kab. Tuban	432.141.132	-	432.141.132
249	Kab. Tulungagung	24.629.565	-	24.629.565
250	Kota Blitar	24.629.565	-	24.629.565
251	Kota Kediri	24.629.565	-	24.629.565
252	Kota Madiun	24.629.565	-	24.629.565
253	Kota Malang	24.629.565	-	24.629.565



PRESIDEN
REPUBLIK INDONESIA

- 166 -

V.5. RINCIAN DANA BAGI HASIL SUMBER DAYA ALAM MINYAK BUMI DAN GAS BUMI
MENURUT PROVINSI/KABUPATEN/KOTA
TAHUN ANGGARAN 2025

(dalam ribuan rupiah)

NO	NAMA DAERAH	GAS BUMI			JUMLAH
		GAS BUMI	TAMBAHAN OTONOMI KHUSUS	SUB JUMLAH	
1	2	6	7	8 = 6 + 7	9 = 5 + 8
243	Kab. Sampang	3.161.122	-	3.161.122	27.837.844
244	Kab. Sidoarjo	4.145.584	-	4.145.584	30.441.498
245	Kab. Situbondo	2.927.065	-	2.927.065	28.069.746
246	Kab. Sumenep	4.108.139	-	4.108.139	28.737.704
247	Kab. Trenggalek	2.867.329	-	2.867.329	27.496.894
248	Kab. Tuban	4.095.494	-	4.095.494	436.236.626
249	Kab. Tulungagung	2.867.329	-	2.867.329	27.496.894
250	Kota Blitar	2.867.329	-	2.867.329	27.496.894
251	Kota Kediri	2.867.329	-	2.867.329	27.496.894
252	Kota Madiun	2.867.329	-	2.867.329	27.496.894
253	Kota Malang	2.867.329	-	2.867.329	27.496.894



PRESIDEN
REPUBLIK INDONESIA

- 167 -

V.5. RINCIAN DANA BAGI HASIL SUMBER DAYA ALAM MINYAK BUMI DAN GAS BUMI
MENURUT PROVINSI/KABUPATEN/KOTA
TAHUN ANGGARAN 2025

(dalam ribuan rupiah)

NO	NAMA DAERAH	MINYAK BUMI		
		MINYAK BUMI	TAMBAHAN OTONOMI KHUSUS	SUB JUMLAH
1	2	3	4	5 = 3 + 4
254	Kota Mojokerto	24.629.565	-	24.629.565
255	Kota Pasuruan	24.629.565	-	24.629.565
256	Kota Probolinggo	24.629.565	-	24.629.565
257	Kota Surabaya	26.295.914	-	26.295.914
258	Kota Batu	25.142.681	-	25.142.681
259	Provinsi Kalimantan Barat	-	-	-
260	Kab. Bengkayang	-	-	-
261	Kab. Landak	-	-	-
262	Kab. Kapuas Hulu	-	-	-
263	Kab. Ketapang	-	-	-
264	Kab. Mempawah	-	-	-



PRESIDEN
REPUBLIK INDONESIA

- 168 -

V.5. RINCIAN DANA BAGI HASIL SUMBER DAYA ALAM MINYAK BUMI DAN GAS BUMI
MENURUT PROVINSI/KABUPATEN/KOTA
TAHUN ANGGARAN 2025

(dalam ribuan rupiah)

NO	NAMA DAERAH	GAS BUMI			JUMLAH
		GAS BUMI	TAMBAHAN OTONOMI KHUSUS	SUB JUMLAH	
1	2	6	7	8 = 6 + 7	9 = 5 + 8
254	Kota Mojokerto	2.867.329	-	2.867.329	27.496.894
255	Kota Pasuruan	2.867.329	-	2.867.329	27.496.894
256	Kota Probolinggo	2.867.329	-	2.867.329	27.496.894
257	Kota Surabaya	4.145.584	-	4.145.584	30.441.498
258	Kota Batu	2.927.065	-	2.927.065	28.069.746
259	Provinsi Kalimantan Barat	-	-	-	-
260	Kab. Bengkayang	-	-	-	-
261	Kab. Landak	-	-	-	-
262	Kab. Kapuas Hulu	-	-	-	-
263	Kab. Ketapang	-	-	-	-
264	Kab. Mempawah	-	-	-	-



PRESIDEN
REPUBLIK INDONESIA

- 169 -

V.5. RINCIAN DANA BAGI HASIL SUMBER DAYA ALAM MINYAK BUMI DAN GAS BUMI
MENURUT PROVINSI/KABUPATEN/KOTA
TAHUN ANGGARAN 2025

(dalam ribuan rupiah)

NO	NAMA DAERAH	MINYAK BUMI		
		MINYAK BUMI	TAMBAHAN OTONOMI KHUSUS	SUB JUMLAH
1	2	3	4	5 = 3 + 4
265	Kab. Sambas	-	-	-
266	Kab. Sanggau	-	-	-
267	Kab. Sintang	-	-	-
268	Kota Pontianak	-	-	-
269	Kota Singkawang	-	-	-
270	Kab. Sekadau	-	-	-
271	Kab. Melawi	-	-	-
272	Kab. Kayong Utara	-	-	-
273	Kab. Kubu Raya	-	-	-
274	Provinsi Kalimantan Tengah	30.614	-	30.614
275	Kab. Barito Selatan	44.524	-	44.524



PRESIDEN
REPUBLIK INDONESIA

- 170 -

V.5. RINCIAN DANA BAGI HASIL SUMBER DAYA ALAM MINYAK BUMI DAN GAS BUMI
MENURUT PROVINSI/KABUPATEN/KOTA
TAHUN ANGGARAN 2025

(dalam ribuan rupiah)

NO	NAMA DAERAH	GAS BUMI			JUMLAH
		GAS BUMI	TAMBAHAN OTONOMI KHUSUS	SUB JUMLAH	
1	2	6	7	8 = 6 + 7	9 = 5 + 8
265	Kab. Sambas	-	-	-	-
266	Kab. Sanggau	-	-	-	-
267	Kab. Sintang	-	-	-	-
268	Kota Pontianak	-	-	-	-
269	Kota Singkawang	-	-	-	-
270	Kab. Sekadau	-	-	-	-
271	Kab. Melawi	-	-	-	-
272	Kab. Kayong Utara	-	-	-	-
273	Kab. Kubu Raya	-	-	-	-
274	Provinsi Kalimantan Tengah	438.351	-	438.351	468.965
275	Kab. Barito Selatan	150.600	-	150.600	195.124



PRESIDEN
REPUBLIK INDONESIA

- 171 -

V.5. RINCIAN DANA BAGI HASIL SUMBER DAYA ALAM MINYAK BUMI DAN GAS BUMI
MENURUT PROVINSI/KABUPATEN/KOTA
TAHUN ANGGARAN 2025

(dalam ribuan rupiah)

NO	NAMA DAERAH	MINYAK BUMI		
		MINYAK BUMI	TAMBAHAN OTONOMI KHUSUS	SUB JUMLAH
1	2	3	4	5 = 3 + 4
276	Kab. Barito Utara	154.942	-	154.942
277	Kab. Kapuas	10.943	-	10.943
278	Kab. Kotawaringin Barat	4.383	-	4.383
279	Kab. Kotawaringin Timur	4.294	-	4.294
280	Kota Palangkaraya	4.294	-	4.294
281	Kab. Katingan	4.383	-	4.383
282	Kab. Seruyan	4.383	-	4.383
283	Kab. Sukamara	4.383	-	4.383
284	Kab. Lamandau	4.383	-	4.383
285	Kab. Gunung Mas	4.383	-	4.383
286	Kab. Pulang Pisau	4.383	-	4.383



PRESIDEN
REPUBLIK INDONESIA

- 172 -

V.5. RINCIAN DANA BAGI HASIL SUMBER DAYA ALAM MINYAK BUMI DAN GAS BUMI
MENURUT PROVINSI/KABUPATEN/KOTA
TAHUN ANGGARAN 2025

(dalam ribuan rupiah)

NO	NAMA DAERAH	GAS BUMI			JUMLAH
		GAS BUMI	TAMBAHAN OTONOMI KHUSUS	SUB JUMLAH	
1	2	6	7	8 = 6 + 7	9 = 5 + 8
276	Kab. Barito Utara	1.485.522	-	1.485.522	1.640.464
277	Kab. Kapuas	150.600	-	150.600	161.543
278	Kab. Kotawaringin Barat	56.668	-	56.668	61.051
279	Kab. Kotawaringin Timur	55.511	-	55.511	59.805
280	Kota Palangkaraya	55.511	-	55.511	59.805
281	Kab. Katingan	56.668	-	56.668	61.051
282	Kab. Seruyan	56.668	-	56.668	61.051
283	Kab. Sukamara	56.668	-	56.668	61.051
284	Kab. Lamandau	56.668	-	56.668	61.051
285	Kab. Gunung Mas	56.668	-	56.668	61.051
286	Kab. Pulang Pisau	56.668	-	56.668	61.051



**PRESIDEN
REPUBLIK INDONESIA**

- 173 -

**V.5. RINCIAN DANA BAGI HASIL SUMBER DAYA ALAM MINYAK BUMI DAN GAS BUMI
MENURUT PROVINSI/KABUPATEN/KOTA
TAHUN ANGGARAN 2025**

(dalam ribuan rupiah)

NO	NAMA DAERAH	MINYAK BUMI		
		MINYAK BUMI	TAMBAHAN OTONOMI KHUSUS	SUB JUMLAH
1	2	3	4	5 = 3 + 4
287	Kab. Murung Raya	10.943	-	10.943
288	Kab. Barito Timur	37.190	-	37.190
289	Provinsi Kalimantan Selatan	120.185	-	120.185
290	Kab. Banjar	18.558	-	18.558
291	Kab. Barito Kuala	18.180	-	18.180
292	Kab. Hulu Sungai Selatan	18.180	-	18.180
293	Kab. Hulu Sungai Tengah	18.180	-	18.180
294	Kab. Hulu Sungai Utara	47.613	-	47.613
295	Kab. Kotabaru	39.575	-	39.575
296	Kab. Tabalong	422.563	-	422.563
297	Kab. Tanah Laut	18.180	-	18.180



PRESIDEN
REPUBLIK INDONESIA

- 174 -

V.5. RINCIAN DANA BAGI HASIL SUMBER DAYA ALAM MINYAK BUMI DAN GAS BUMI
MENURUT PROVINSI/KABUPATEN/KOTA
TAHUN ANGGARAN 2025

(dalam ribuan rupiah)

NO	NAMA DAERAH	GAS BUMI			JUMLAH
		GAS BUMI	TAMBAHAN OTONOMI KHUSUS	SUB JUMLAH	
1	2	6	7	8 = 6 + 7	9 = 5 + 8
287	Kab. Murung Raya	150.600	-	150.600	161.543
288	Kab. Barito Timur	55.511	-	55.511	92.701
289	Provinsi Kalimantan Selatan	-	-	-	120.185
290	Kab. Banjar	-	-	-	18.558
291	Kab. Barito Kuala	-	-	-	18.180
292	Kab. Hulu Sungai Selatan	-	-	-	18.180
293	Kab. Hulu Sungai Tengah	-	-	-	18.180
294	Kab. Hulu Sungai Utara	-	-	-	47.613
295	Kab. Kotabaru	-	-	-	39.575
296	Kab. Tabalong	100.021	-	100.021	522.584
297	Kab. Tanah Laut	-	-	-	18.180



PRESIDEN
REPUBLIK INDONESIA

- 175 -

V.5. RINCIAN DANA BAGI HASIL SUMBER DAYA ALAM MINYAK BUMI DAN GAS BUMI
MENURUT PROVINSI/KABUPATEN/KOTA
TAHUN ANGGARAN 2025

(dalam ribuan rupiah)

NO	NAMA DAERAH	MINYAK BUMI		
		MINYAK BUMI	TAMBAHAN OTONOMI KHUSUS	SUB JUMLAH
1	2	3	4	5 = 3 + 4
298	Kab. Tapin	18.180	-	18.180
299	Kota Banjarbaru	18.180	-	18.180
300	Kota Banjarmasin	18.180	-	18.180
301	Kab. Balangan	68.200	-	68.200
302	Kab. Tanah Bumbu	18.558	-	18.558
303	Provinsi Kalimantan Timur	85.175.291	-	85.175.291
304	Kab. Berau	15.224.501	-	15.224.501
305	Kab. Kutai Kartanegara	116.984.949	-	116.984.949
306	Kab. Kutai Barat	24.122.948	-	24.122.948
307	Kab. Kutai Timur	22.251.544	-	22.251.544
308	Kab. Paser	18.457.429	-	18.457.429



PRESIDEN
REPUBLIK INDONESIA

- 176 -

V.5. RINCIAN DANA BAGI HASIL SUMBER DAYA ALAM MINYAK BUMI DAN GAS BUMI
MENURUT PROVINSI/KABUPATEN/KOTA
TAHUN ANGGARAN 2025

(dalam ribuan rupiah)

NO	NAMA DAERAH	GAS BUMI			JUMLAH
		GAS BUMI	TAMBAHAN OTONOMI KHUSUS	SUB JUMLAH	
1	2	6	7	8 = 6 + 7	9 = 5 + 8
298	Kab. Tapin	-	-	-	18.180
299	Kota Banjarbaru	-	-	-	18.180
300	Kota Banjarmasin	-	-	-	18.180
301	Kab. Balangan	-	-	-	68.200
302	Kab. Tanah Bumbu	-	-	-	18.558
303	Provinsi Kalimantan Timur	167.051.055	-	167.051.055	252.226.346
304	Kab. Berau	33.514.455	-	33.514.455	48.738.956
305	Kab. Kutai Kartanegara	183.712.863	-	183.712.863	300.697.812
306	Kab. Kutai Barat	42.829.736	-	42.829.736	66.952.684
307	Kab. Kutai Timur	42.264.438	-	42.264.438	64.515.982
308	Kab. Paser	34.086.895	-	34.086.895	52.544.324



PRESIDEN
REPUBLIK INDONESIA

- 177 -

V.5. RINCIAN DANA BAGI HASIL SUMBER DAYA ALAM MINYAK BUMI DAN GAS BUMI
MENURUT PROVINSI/KABUPATEN/KOTA
TAHUN ANGGARAN 2025

(dalam ribuan rupiah)

NO	NAMA DAERAH	MINYAK BUMI		
		MINYAK BUMI	TAMBAHAN OTONOMI KHUSUS	SUB JUMLAH
1	2	3	4	5 = 3 + 4
309	Kota Balikpapan	52.366.108	-	52.366.108
310	Kota Bontang	25.118.601	-	25.118.601
311	Kota Samarinda	20.936.520	-	20.936.520
312	Kab. Penajam Paser Utara	45.296.410	-	45.296.410
313	Kab. Mahakam Ulu	21.169.196	-	21.169.196
314	Provinsi Sulawesi Utara	-	-	-
315	Kab. Bolaang Mongondow	-	-	-
316	Kab. Minahasa	-	-	-
317	Kab. Kepulauan Sangihe	-	-	-
318	Kota Bitung	-	-	-
319	Kota Manado	-	-	-



PRESIDEN
REPUBLIK INDONESIA

- 178 -

V.5. RINCIAN DANA BAGI HASIL SUMBER DAYA ALAM MINYAK BUMI DAN GAS BUMI
MENURUT PROVINSI/KABUPATEN/KOTA
TAHUN ANGGARAN 2025

(dalam ribuan rupiah)

NO	NAMA DAERAH	GAS BUMI			JUMLAH
		GAS BUMI	TAMBAHAN OTONOMI KHUSUS	SUB JUMLAH	
1	2	6	7	8 = 6 + 7	9 = 5 + 8
309	Kota Balikpapan	41.857.681	-	41.857.681	94.223.789
310	Kota Bontang	41.484.859	-	41.484.859	66.603.460
311	Kota Samarinda	41.586.992	-	41.586.992	62.523.512
312	Kab. Penajam Paser Utara	46.440.363	-	46.440.363	91.736.773
313	Kab. Mahakam Ulu	42.338.621	-	42.338.621	63.507.817
314	Provinsi Sulawesi Utara	-	-	-	-
315	Kab. Bolaang Mongondow	-	-	-	-
316	Kab. Minahasa	-	-	-	-
317	Kab. Kepulauan Sangihe	-	-	-	-
318	Kota Bitung	-	-	-	-
319	Kota Manado	-	-	-	-



**PRESIDEN
REPUBLIK INDONESIA**

- 179 -

**V.5. RINCIAN DANA BAGI HASIL SUMBER DAYA ALAM MINYAK BUMI DAN GAS BUMI
MENURUT PROVINSI/KABUPATEN/KOTA
TAHUN ANGGARAN 2025**

(dalam ribuan rupiah)

NO	NAMA DAERAH	MINYAK BUMI		
		MINYAK BUMI	TAMBAHAN OTONOMI KHUSUS	SUB JUMLAH
1	2	3	4	5 = 3 + 4
320	Kab. Kepulauan Talaud	-	-	-
321	Kab. Minahasa Selatan	-	-	-
322	Kota Tomohon	-	-	-
323	Kab. Minahasa Utara	-	-	-
324	Kab. Kepulauan Siau Tagulandang Biaro	-	-	-
325	Kota Kotamobagu	-	-	-
326	Kab. Bolaang Mongondow Utara	-	-	-
327	Kab. Minahasa Tenggara	-	-	-
328	Kab. Bolaang Mongondow Timur	-	-	-
329	Kab. Bolaang Mongondow Selatan	-	-	-
330	Provinsi Sulawesi Tengah	6.726.894	-	6.726.894



PRESIDEN
REPUBLIK INDONESIA

- 180 -

V.5. RINCIAN DANA BAGI HASIL SUMBER DAYA ALAM MINYAK BUMI DAN GAS BUMI
MENURUT PROVINSI/KABUPATEN/KOTA
TAHUN ANGGARAN 2025

(dalam ribuan rupiah)

NO	NAMA DAERAH	GAS BUMI			JUMLAH
		GAS BUMI	TAMBAHAN OTONOMI KHUSUS	SUB JUMLAH	
1	2	6	7	8 = 6 + 7	9 = 5 + 8
320	Kab. Kepulauan Talaud	-	-	-	-
321	Kab. Minahasa Selatan	-	-	-	-
322	Kota Tomohon	-	-	-	-
323	Kab. Minahasa Utara	-	-	-	-
324	Kab. Kepulauan Siau Tagulandang Biaro	-	-	-	-
325	Kota Kotamobagu	-	-	-	-
326	Kab. Bolaang Mongondow Utara	-	-	-	-
327	Kab. Minahasa Tenggara	-	-	-	-
328	Kab. Bolaang Mongondow Timur	-	-	-	-
329	Kab. Bolaang Mongondow Selatan	-	-	-	-
330	Provinsi Sulawesi Tengah	92.527.075	-	92.527.075	99.253.969



PRESIDEN
REPUBLIK INDONESIA

- 181 -

V.5. RINCIAN DANA BAGI HASIL SUMBER DAYA ALAM MINYAK BUMI DAN GAS BUMI
MENURUT PROVINSI/KABUPATEN/KOTA
TAHUN ANGGARAN 2025

(dalam ribuan rupiah)

NO	NAMA DAERAH	MINYAK BUMI		
		MINYAK BUMI	TAMBAHAN OTONOMI KHUSUS	SUB JUMLAH
1	2	3	4	5 = 3 + 4
331	Kab. Banggai	22.121.130	-	22.121.130
332	Kab. Banggai Kepulauan	1.099.589	-	1.099.589
333	Kab. Buol	1.099.589	-	1.099.589
334	Kab. Toli-Toli	1.099.589	-	1.099.589
335	Kab. Donggala	1.099.589	-	1.099.589
336	Kab. Morowali	1.099.589	-	1.099.589
337	Kab. Poso	1.099.589	-	1.099.589
338	Kota Palu	1.099.589	-	1.099.589
339	Kab. Parigi Moutong	1.099.589	-	1.099.589
340	Kab. Tojo Una-Una	6.144.759	-	6.144.759
341	Kab. Sigi	1.099.589	-	1.099.589



PRESIDEN
REPUBLIK INDONESIA

- 182 -

V.5. RINCIAN DANA BAGI HASIL SUMBER DAYA ALAM MINYAK BUMI DAN GAS BUMI
MENURUT PROVINSI/KABUPATEN/KOTA
TAHUN ANGGARAN 2025

(dalam ribuan rupiah)

NO	NAMA DAERAH	GAS BUMI			JUMLAH
		GAS BUMI	TAMBAHAN OTONOMI KHUSUS	SUB JUMLAH	
1	2	6	7	8 = 6 + 7	9 = 5 + 8
331	Kab. Banggai	335.410.644	-	335.410.644	357.531.774
332	Kab. Banggai Kepulauan	11.565.885	-	11.565.885	12.665.474
333	Kab. Buol	11.565.885	-	11.565.885	12.665.474
334	Kab. Toli-Toli	11.565.885	-	11.565.885	12.665.474
335	Kab. Donggala	11.565.885	-	11.565.885	12.665.474
336	Kab. Morowali	11.565.885	-	11.565.885	12.665.474
337	Kab. Poso	11.565.885	-	11.565.885	12.665.474
338	Kota Palu	11.565.885	-	11.565.885	12.665.474
339	Kab. Parigi Moutong	11.565.885	-	11.565.885	12.665.474
340	Kab. Tojo Una-Una	80.961.190	-	80.961.190	87.105.949
341	Kab. Sigi	11.565.885	-	11.565.885	12.665.474



PRESIDEN
REPUBLIK INDONESIA

- 183 -

V.5. RINCIAN DANA BAGI HASIL SUMBER DAYA ALAM MINYAK BUMI DAN GAS BUMI
MENURUT PROVINSI/KABUPATEN/KOTA
TAHUN ANGGARAN 2025

(dalam ribuan rupiah)

NO	NAMA DAERAH	MINYAK BUMI		
		MINYAK BUMI	TAMBAHAN OTONOMI KHUSUS	SUB JUMLAH
1	2	3	4	5 = 3 + 4
342	Kab. Banggai Laut	1.099.589	-	1.099.589
343	Kab. Morowali Utara	6.144.759	-	6.144.759
344	Provinsi Sulawesi Selatan	-	-	-
345	Kab. Bantaeng	-	-	-
346	Kab. Barru	-	-	-
347	Kab. Bone	-	-	-
348	Kab. Bulukumba	-	-	-
349	Kab. Enrekang	-	-	-
350	Kab. Gowa	-	-	-
351	Kab. Jeneponto	-	-	-
352	Kab. Luwu	-	-	-



PRESIDEN
REPUBLIK INDONESIA

- 184 -

V.5. RINCIAN DANA BAGI HASIL SUMBER DAYA ALAM MINYAK BUMI DAN GAS BUMI
MENURUT PROVINSI/KABUPATEN/KOTA
TAHUN ANGGARAN 2025

(dalam ribuan rupiah)

NO	NAMA DAERAH	GAS BUMI			JUMLAH
		GAS BUMI	TAMBAHAN OTONOMI KHUSUS	SUB JUMLAH	
1	2	6	7	8 = 6 + 7	9 = 5 + 8
342	Kab. Banggai Laut	11.565.885	-	11.565.885	12.665.474
343	Kab. Morowali Utara	80.961.190	-	80.961.190	87.105.949
344	Provinsi Sulawesi Selatan	9.666.913	-	9.666.913	9.666.913
345	Kab. Bantaeng	731.148	-	731.148	731.148
346	Kab. Barru	731.148	-	731.148	731.148
347	Kab. Bone	4.267.338	-	4.267.338	4.267.338
348	Kab. Bulukumba	716.227	-	716.227	716.227
349	Kab. Enrekang	731.148	-	731.148	731.148
350	Kab. Gowa	716.227	-	716.227	716.227
351	Kab. Jeneponto	731.148	-	731.148	731.148
352	Kab. Luwu	4.178.435	-	4.178.435	4.178.435



PRESIDEN
REPUBLIK INDONESIA
- 185 -

V.5. RINCIAN DANA BAGI HASIL SUMBER DAYA ALAM MINYAK BUMI DAN GAS BUMI
MENURUT PROVINSI/KABUPATEN/KOTA
TAHUN ANGGARAN 2025

(dalam ribuan rupiah)

NO	NAMA DAERAH	MINYAK BUMI		
		MINYAK BUMI	TAMBAHAN OTONOMI KHUSUS	SUB JUMLAH
1	2	3	4	5 = 3 + 4
353	Kab. Luwu Utara	-	-	-
354	Kab. Maros	-	-	-
355	Kab. Pangkajene dan Kepulauan	-	-	-
356	Kota Palopo	-	-	-
357	Kab. Luwu Timur	-	-	-
358	Kab. Pinrang	-	-	-
359	Kab. Sinjai	-	-	-
360	Kab. Kepulauan Selayar	-	-	-
361	Kab. Sidenreng Rappang	-	-	-
362	Kab. Soppeng	-	-	-
363	Kab. Takalar	-	-	-



PRESIDEN
REPUBLIK INDONESIA

- 186 -

V.5. RINCIAN DANA BAGI HASIL SUMBER DAYA ALAM MINYAK BUMI DAN GAS BUMI
MENURUT PROVINSI/KABUPATEN/KOTA
TAHUN ANGGARAN 2025

(dalam ribuan rupiah)

NO	NAMA DAERAH	GAS BUMI			JUMLAH
		GAS BUMI	TAMBAHAN OTONOMI KHUSUS	SUB JUMLAH	
1	2	6	7	8 = 6 + 7	9 = 5 + 8
353	Kab. Luwu Utara	731.148	-	731.148	731.148
354	Kab. Maros	716.227	-	716.227	716.227
355	Kab. Pangkajene dan Kepulauan	716.227	-	716.227	716.227
356	Kota Palopo	716.227	-	716.227	716.227
357	Kab. Luwu Timur	731.148	-	731.148	731.148
358	Kab. Pinrang	716.227	-	716.227	716.227
359	Kab. Sinjai	731.148	-	731.148	731.148
360	Kab. Kepulauan Selayar	716.227	-	716.227	716.227
361	Kab. Sidenreng Rappang	4.267.338	-	4.267.338	4.267.338
362	Kab. Soppeng	4.267.338	-	4.267.338	4.267.338
363	Kab. Takalar	716.227	-	716.227	716.227



**PRESIDEN
REPUBLIK INDONESIA**

- 187 -

**V.5. RINCIAN DANA BAGI HASIL SUMBER DAYA ALAM MINYAK BUMI DAN GAS BUMI
MENURUT PROVINSI/KABUPATEN/KOTA
TAHUN ANGGARAN 2025**

(dalam ribuan rupiah)

NO	NAMA DAERAH	MINYAK BUMI		
		MINYAK BUMI	TAMBAHAN OTONOMI KHUSUS	SUB JUMLAH
1	2	3	4	5 = 3 + 4
364	Kab. Tana Toraja	-	-	-
365	Kab. Wajo	-	-	-
366	Kota Parepare	-	-	-
367	Kota Makassar	-	-	-
368	Kab. Toraja Utara	-	-	-
369	Provinsi Sulawesi Tenggara	-	-	-
370	Kab. Buton	-	-	-
371	Kab. Konawe	-	-	-
372	Kab. Kolaka	-	-	-
373	Kab. Muna	-	-	-
374	Kota Kendari	-	-	-



**PRESIDEN
REPUBLIK INDONESIA**

- 188 -

**V.5. RINCIAN DANA BAGI HASIL SUMBER DAYA ALAM MINYAK BUMI DAN GAS BUMI
MENURUT PROVINSI/KABUPATEN/KOTA
TAHUN ANGGARAN 2025**

(dalam ribuan rupiah)

NO	NAMA DAERAH	GAS BUMI			JUMLAH
		GAS BUMI	TAMBAHAN OTONOMI KHUSUS	SUB JUMLAH	
1	2	6	7	8 = 6 + 7	9 = 5 + 8
364	Kab. Tana Toraja	731.148	-	731.148	731.148
365	Kab. Wajo	32.058.638	-	32.058.638	32.058.638
366	Kota Parepare	716.227	-	716.227	716.227
367	Kota Makassar	716.227	-	716.227	716.227
368	Kab. Toraja Utara	731.148	-	731.148	731.148
369	Provinsi Sulawesi Tenggara	-	-	-	-
370	Kab. Buton	-	-	-	-
371	Kab. Konawe	-	-	-	-
372	Kab. Kolaka	-	-	-	-
373	Kab. Muna	-	-	-	-
374	Kota Kendari	-	-	-	-



PRESIDEN
REPUBLIK INDONESIA

- 189 -

V.5. RINCIAN DANA BAGI HASIL SUMBER DAYA ALAM MINYAK BUMI DAN GAS BUMI
MENURUT PROVINSI/KABUPATEN/KOTA
TAHUN ANGGARAN 2025

(dalam ribuan rupiah)

NO	NAMA DAERAH	MINYAK BUMI		
		MINYAK BUMI	TAMBAHAN OTONOMI KHUSUS	SUB JUMLAH
1	2	3	4	5 = 3 + 4
375	Kota Baubau	-	-	-
376	Kab. Konawe Selatan	-	-	-
377	Kab. Bombana	-	-	-
378	Kab. Wakatobi	-	-	-
379	Kab. Kolaka Utara	-	-	-
380	Kab. Konawe Utara	-	-	-
381	Kab. Buton Utara	-	-	-
382	Kab. Konawe Kepulauan	-	-	-
383	Kab. Kolaka Timur	-	-	-
384	Kab. Muna Barat	-	-	-
385	Kab. Buton Tengah	-	-	-



**PRESIDEN
REPUBLIK INDONESIA**

- 190 -

**V.5. RINCIAN DANA BAGI HASIL SUMBER DAYA ALAM MINYAK BUMI DAN GAS BUMI
MENURUT PROVINSI/KABUPATEN/KOTA
TAHUN ANGGARAN 2025**

(dalam ribuan rupiah)

NO	NAMA DAERAH	GAS BUMI			JUMLAH
		GAS BUMI	TAMBAHAN OTONOMI KHUSUS	SUB JUMLAH	
1	2	6	7	8 = 6 + 7	9 = 5 + 8
375	Kota Baubau	-	-	-	-
376	Kab. Konawe Selatan	-	-	-	-
377	Kab. Bombana	-	-	-	-
378	Kab. Wakatobi	-	-	-	-
379	Kab. Kolaka Utara	-	-	-	-
380	Kab. Konawe Utara	-	-	-	-
381	Kab. Buton Utara	-	-	-	-
382	Kab. Konawe Kepulauan	-	-	-	-
383	Kab. Kolaka Timur	-	-	-	-
384	Kab. Muna Barat	-	-	-	-
385	Kab. Buton Tengah	-	-	-	-



PRESIDEN
REPUBLIK INDONESIA

- 191 -

V.5. RINCIAN DANA BAGI HASIL SUMBER DAYA ALAM MINYAK BUMI DAN GAS BUMI
MENURUT PROVINSI/KABUPATEN/KOTA
TAHUN ANGGARAN 2025

(dalam ribuan rupiah)

NO	NAMA DAERAH	MINYAK BUMI		
		MINYAK BUMI	TAMBAHAN OTONOMI KHUSUS	SUB JUMLAH
1	2	3	4	5 = 3 + 4
386	Kab. Buton Selatan	-	-	-
387	Provinsi Bali	-	-	-
388	Kab. Badung	-	-	-
389	Kab. Bangli	-	-	-
390	Kab. Buleleng	-	-	-
391	Kab. Gianyar	-	-	-
392	Kab. Jembrana	-	-	-
393	Kab. Karangasem	-	-	-
394	Kab. Klungkung	-	-	-
395	Kab. Tabanan	-	-	-
396	Kota Denpasar	-	-	-



PRESIDEN
REPUBLIK INDONESIA

- 192 -

V.5. RINCIAN DANA BAGI HASIL SUMBER DAYA ALAM MINYAK BUMI DAN GAS BUMI
MENURUT PROVINSI/KABUPATEN/KOTA
TAHUN ANGGARAN 2025

(dalam ribuan rupiah)

NO	NAMA DAERAH	GAS BUMI			JUMLAH
		GAS BUMI	TAMBAHAN OTONOMI KHUSUS	SUB JUMLAH	
1	2	6	7	8 = 6 + 7	9 = 5 + 8
386	Kab. Buton Selatan	-	-	-	-
387	Provinsi Bali	-	-	-	-
388	Kab. Badung	-	-	-	-
389	Kab. Bangli	-	-	-	-
390	Kab. Buleleng	-	-	-	-
391	Kab. Gianyar	-	-	-	-
392	Kab. Jembrana	-	-	-	-
393	Kab. Karangasem	-	-	-	-
394	Kab. Klungkung	-	-	-	-
395	Kab. Tabanan	-	-	-	-
396	Kota Denpasar	-	-	-	-



**PRESIDEN
REPUBLIK INDONESIA**

- 193 -

**V.5. RINCIAN DANA BAGI HASIL SUMBER DAYA ALAM MINYAK BUMI DAN GAS BUMI
MENURUT PROVINSI/KABUPATEN/KOTA
TAHUN ANGGARAN 2025**

(dalam ribuan rupiah)

NO	NAMA DAERAH	MINYAK BUMI		
		MINYAK BUMI	TAMBAHAN OTONOMI KHUSUS	SUB JUMLAH
1	2	3	4	5 = 3 + 4
397	Provinsi Nusa Tenggara Barat	-	-	-
398	Kab. Bima	-	-	-
399	Kab. Dompu	-	-	-
400	Kab. Lombok Barat	-	-	-
401	Kab. Lombok Tengah	-	-	-
402	Kab. Lombok Timur	-	-	-
403	Kab. Sumbawa	-	-	-
404	Kota Mataram	-	-	-
405	Kota Bima	-	-	-
406	Kab. Sumbawa Barat	-	-	-
407	Kab. Lombok Utara	-	-	-



PRESIDEN
REPUBLIK INDONESIA

- 194 -

V.5. RINCIAN DANA BAGI HASIL SUMBER DAYA ALAM MINYAK BUMI DAN GAS BUMI
MENURUT PROVINSI/KABUPATEN/KOTA
TAHUN ANGGARAN 2025

(dalam ribuan rupiah)

NO	NAMA DAERAH	GAS BUMI			JUMLAH
		GAS BUMI	TAMBAHAN OTONOMI KHUSUS	SUB JUMLAH	
1	2	6	7	8 = 6 + 7	9 = 5 + 8
397	Provinsi Nusa Tenggara Barat	-	-	-	-
398	Kab. Bima	-	-	-	-
399	Kab. Dompu	-	-	-	-
400	Kab. Lombok Barat	-	-	-	-
401	Kab. Lombok Tengah	-	-	-	-
402	Kab. Lombok Timur	-	-	-	-
403	Kab. Sumbawa	-	-	-	-
404	Kota Mataram	-	-	-	-
405	Kota Bima	-	-	-	-
406	Kab. Sumbawa Barat	-	-	-	-
407	Kab. Lombok Utara	-	-	-	-



PRESIDEN
REPUBLIK INDONESIA

- 195 -

V.5. RINCIAN DANA BAGI HASIL SUMBER DAYA ALAM MINYAK BUMI DAN GAS BUMI
MENURUT PROVINSI/KABUPATEN/KOTA
TAHUN ANGGARAN 2025

(dalam ribuan rupiah)

NO	NAMA DAERAH	MINYAK BUMI		
		MINYAK BUMI	TAMBAHAN OTONOMI KHUSUS	SUB JUMLAH
1	2	3	4	5 = 3 + 4
408	Provinsi Nusa Tenggara Timur	-	-	-
409	Kab. Alor	-	-	-
410	Kab. Belu	-	-	-
411	Kab. Ende	-	-	-
412	Kab. Flores Timur	-	-	-
413	Kab. Kupang	-	-	-
414	Kab. Lembata	-	-	-
415	Kab. Manggarai	-	-	-
416	Kab. Ngada	-	-	-
417	Kab. Sikka	-	-	-
418	Kab. Sumba Barat	-	-	-



**PRESIDEN
REPUBLIK INDONESIA**

- 196 -

**V.5. RINCIAN DANA BAGI HASIL SUMBER DAYA ALAM MINYAK BUMI DAN GAS BUMI
MENURUT PROVINSI/KABUPATEN/KOTA
TAHUN ANGGARAN 2025**

(dalam ribuan rupiah)

NO	NAMA DAERAH	GAS BUMI			JUMLAH
		GAS BUMI	TAMBAHAN OTONOMI KHUSUS	SUB JUMLAH	
1	2	6	7	8 = 6 + 7	9 = 5 + 8
408	Provinsi Nusa Tenggara Timur	-	-	-	-
409	Kab. Alor	-	-	-	-
410	Kab. Belu	-	-	-	-
411	Kab. Ende	-	-	-	-
412	Kab. Flores Timur	-	-	-	-
413	Kab. Kupang	-	-	-	-
414	Kab. Lembata	-	-	-	-
415	Kab. Manggarai	-	-	-	-
416	Kab. Ngada	-	-	-	-
417	Kab. Sikka	-	-	-	-
418	Kab. Sumba Barat	-	-	-	-



**PRESIDEN
REPUBLIK INDONESIA**

- 197 -

**V.5. RINCIAN DANA BAGI HASIL SUMBER DAYA ALAM MINYAK BUMI DAN GAS BUMI
MENURUT PROVINSI/KABUPATEN/KOTA
TAHUN ANGGARAN 2025**

(dalam ribuan rupiah)

NO	NAMA DAERAH	MINYAK BUMI		
		MINYAK BUMI	TAMBAHAN OTONOMI KHUSUS	SUB JUMLAH
1	2	3	4	5 = 3 + 4
419	Kab. Sumba Timur	-	-	-
420	Kab. Timor Tengah Selatan	-	-	-
421	Kab. Timor Tengah Utara	-	-	-
422	Kota Kupang	-	-	-
423	Kab. Rote Ndao	-	-	-
424	Kab. Manggarai Barat	-	-	-
425	Kab. Nagekeo	-	-	-
426	Kab. Sumba Barat Daya	-	-	-
427	Kab. Sumba Tengah	-	-	-
428	Kab. Manggarai Timur	-	-	-
429	Kab. Sabu Raijua	-	-	-




PRESIDEN
REPUBLIK INDONESIA

- 198 -

V.5. RINCIAN DANA BAGI HASIL SUMBER DAYA ALAM MINYAK BUMI DAN GAS BUMI
MENURUT PROVINSI/KABUPATEN/KOTA
TAHUN ANGGARAN 2025

(dalam ribuan rupiah)

NO	NAMA DAERAH	GAS BUMI			JUMLAH
		GAS BUMI	TAMBAHAN OTONOMI KHUSUS	SUB JUMLAH	
1	2	6	7	8 = 6 + 7	9 = 5 + 8
419	Kab. Sumba Timur	-	-	-	-
420	Kab. Timor Tengah Selatan	-	-	-	-
421	Kab. Timor Tengah Utara	-	-	-	-
422	Kota Kupang	-	-	-	-
423	Kab. Rote Ndao	-	-	-	-
424	Kab. Manggarai Barat	-	-	-	-
425	Kab. Nagekeo	-	-	-	-
426	Kab. Sumba Barat Daya	-	-	-	-
427	Kab. Sumba Tengah	-	-	-	-
428	Kab. Manggarai Timur	-	-	-	-
429	Kab. Sabu Raijua	-	-	-	-



PRESIDEN
REPUBLIK INDONESIA

- 199 -

V.5. RINCIAN DANA BAGI HASIL SUMBER DAYA ALAM MINYAK BUMI DAN GAS BUMI
MENURUT PROVINSI/KABUPATEN/KOTA
TAHUN ANGGARAN 2025

(dalam ribuan rupiah)

NO.	NAMA DAERAH	MINYAK BUMI		
		MINYAK BUMI	TAMBAHAN OTONOMI KHUSUS	SUB JUMLAH
1	2	3	4	5 = 3 + 4
430	Kab. Malaka	-	-	-
431	Provinsi Maluku	736.843	-	736.843
432	Kab. Kepulauan Tanimbar	144.020	-	144.020
433	Kab. Maluku Tengah	1.249.283	-	1.249.283
434	Kab. Maluku Tenggara	144.020	-	144.020
435	Kab. Buru	141.080	-	141.080
436	Kota Ambon	144.020	-	144.020
437	Kab. Seram Bagian Barat	144.020	-	144.020
438	Kab. Seram Bagian Timur	2.428.231	-	2.428.231
439	Kab. Kepulauan Aru	141.080	-	141.080
440	Kota Tual	144.020	-	144.020



PRESIDEN
REPUBLIK INDONESIA

- 200 -

V.5. RINCIAN DANA BAGI HASIL SUMBER DAYA ALAM MINYAK BUMI DAN GAS BUMI
MENURUT PROVINSI/KABUPATEN/KOTA
TAHUN ANGGARAN 2025

(dalam ribuan rupiah)

NO	NAMA DAERAH	GAS BUMI			JUMLAH
		GAS BUMI	TAMBAHAN OTONOMI KHUSUS	SUB JUMLAH	
1	2	6	7	8 = 6 + 7	9 = 5 + 8
430	Kab. Malaka	-	-	-	-
431	Provinsi Maluku	-	-	-	736.843
432	Kab. Kepulauan Tanimbar	-	-	-	144.020
433	Kab. Maluku Tengah	-	-	-	1.249.283
434	Kab. Maluku Tenggara	-	-	-	144.020
435	Kab. Buru	-	-	-	141.080
436	Kota Ambon	-	-	-	144.020
437	Kab. Seram Bagian Barat	-	-	-	144.020
438	Kab. Seram Bagian Timur	-	-	-	2.428.231
439	Kab. Kepulauan Aru	-	-	-	141.080
440	Kota Tual	-	-	-	144.020



PRESIDEN
REPUBLIK INDONESIA

- 201 -

V.5. RINCIAN DANA BAGI HASIL SUMBER DAYA ALAM MINYAK BUMI DAN GAS BUMI
MENURUT PROVINSI/KABUPATEN/KOTA
TAHUN ANGGARAN 2025

(dalam ribuan rupiah)

NO	NAMA DAERAH	MINYAK BUMI		
		MINYAK BUMI	TAMBAHAN OTONOMI KHUSUS	SUB JUMLAH
1	2	3	4	5 = 3 + 4
441	Kab. Maluku Barat Daya	144.020	-	144.020
442	Kab. Buru Selatan	144.020	-	144.020
443	Provinsi Papua	-	-	-
444	Kab. Biak Numfor	-	-	-
445	Kab. Jayapura	-	-	-
446	Kab. Kepulauan Yapen	-	-	-
447	Kota Jayapura	-	-	-
448	Kab. Sarmi	-	-	-
449	Kab. Keerom	-	-	-
450	Kab. Waropen	-	-	-
451	Kab. Supiori	-	-	-



**PRESIDEN
REPUBLIK INDONESIA**

- 202 -

**V.5. RINCIAN DANA BAGI HASIL SUMBER DAYA ALAM MINYAK BUMI DAN GAS BUMI
MENURUT PROVINSI/KABUPATEN/KOTA
TAHUN ANGGARAN 2025**

(dalam ribuan rupiah)

NO	NAMA DAERAH	GAS BUMI			JUMLAH
		GAS BUMI	TAMBAHAN OTONOMI KHUSUS	SUB JUMLAH	
1	2	6	7	8 = 6 + 7	9 = 5 + 8
441	Kab. Maluku Barat Daya	-	-	-	144.020
442	Kab. Buru Selatan	-	-	-	144.020
443	Provinsi Papua	-	-	-	-
444	Kab. Biak Numfor	-	-	-	-
445	Kab. Jayapura	-	-	-	-
446	Kab. Kepulauan Yapen	-	-	-	-
447	Kota Jayapura	-	-	-	-
448	Kab. Sarmi	-	-	-	-
449	Kab. Keerom	-	-	-	-
450	Kab. Waropen	-	-	-	-
451	Kab. Supiori	-	-	-	-



**PRESIDEN
REPUBLIK INDONESIA**

- 203 -

**V.5. RINCIAN DANA BAGI HASIL SUMBER DAYA ALAM MINYAK BUMI DAN GAS BUMI
MENURUT PROVINSI/KABUPATEN/KOTA
TAHUN ANGGARAN 2025**

(dalam ribuan rupiah)

NO	NAMA DAERAH	MINYAK BUMI		
		MINYAK BUMI	TAMBAHAN OTONOMI KHUSUS	SUB JUMLAH
1	2	3	4	5 = 3 + 4
452	Kab. Mamberamo Raya	-	-	-
453	Provinsi Maluku Utara	-	-	-
454	Kab. Halmahera Tengah	-	-	-
455	Kota Ternate	-	-	-
456	Kab. Halmahera Barat	-	-	-
457	Kab. Halmahera Timur	-	-	-
458	Kab. Halmahera Selatan	-	-	-
459	Kab. Halmahera Utara	-	-	-
460	Kab. Kepulauan Sula	-	-	-
461	Kota Tidore Kepulauan	-	-	-
462	Kab. Pulau Morotai	-	-	-



PRESIDEN
REPUBLIK INDONESIA

- 204 -

V.5. RINCIAN DANA BAGI HASIL SUMBER DAYA ALAM MINYAK BUMI DAN GAS BUMI
MENURUT PROVINSI/KABUPATEN/KOTA
TAHUN ANGGARAN 2025

(dalam ribuan rupiah)

NO	NAMA DAERAH	GAS BUMI			JUMLAH
		GAS BUMI	TAMBAHAN OTONOMI KHUSUS	SUB JUMLAH	
1	2	6	7	8 = 6 + 7	9 = 5 + 8
452	Kab. Mamberamo Raya	-	-	-	-
453	Provinsi Maluku Utara	-	-	-	-
454	Kab. Halmahera Tengah	-	-	-	-
455	Kota Ternate	-	-	-	-
456	Kab. Halmahera Barat	-	-	-	-
457	Kab. Halmahera Timur	-	-	-	-
458	Kab. Halmahera Selatan	-	-	-	-
459	Kab. Halmahera Utara	-	-	-	-
460	Kab. Kepulauan Sula	-	-	-	-
461	Kota Tidore Kepulauan	-	-	-	-
462	Kab. Pulau Morotai	-	-	-	-



**PRESIDEN
REPUBLIK INDONESIA**

- 205 -

**V.5. RINCIAN DANA BAGI HASIL SUMBER DAYA ALAM MINYAK BUMI DAN GAS BUMI
MENURUT PROVINSI/KABUPATEN/KOTA
TAHUN ANGGARAN 2025**

(dalam ribuan rupiah)

NO	NAMA DAERAH	MINYAK BUMI		
		MINYAK BUMI	TAMBAHAN OTONOMI KHUSUS	SUB JUMLAH
1	2	3	4	5 = 3 + 4
463	Kab. Pulau Taliabu	-	-	-
464	Provinsi Banten	-	-	-
465	Kab. Lebak	-	-	-
466	Kab. Pandeglang	-	-	-
467	Kab. Serang	-	-	-
468	Kab. Tangerang	-	-	-
469	Kota Cilegon	-	-	-
470	Kota Tangerang	-	-	-
471	Kota Serang	-	-	-
472	Kota Tangerang Selatan	-	-	-
473	Provinsi Kepulauan Bangka Belitung	1.360.548	-	1.360.548



PRESIDEN
REPUBLIK INDONESIA

- 206 -

V.5. RINCIAN DANA BAGI HASIL SUMBER DAYA ALAM MINYAK BUMI DAN GAS BUMI
MENURUT PROVINSI/KABUPATEN/KOTA
TAHUN ANGGARAN 2025

(dalam ribuan rupiah)

NO	NAMA DAERAH	GAS BUMI			JUMLAH
		GAS BUMI	TAMBAHAN OTONOMI KHUSUS	SUB JUMLAH	
1	2	6	7	8 = 6 + 7	9 = 5 + 8
463	Kab. Pulau Taliabu	-	-	-	-
464	Provinsi Banten	-	-	-	-
465	Kab. Lebak	-	-	-	-
466	Kab. Pandeglang	-	-	-	-
467	Kab. Serang	-	-	-	-
468	Kab. Tangerang	-	-	-	-
469	Kota Cilegon	-	-	-	-
470	Kota Tangerang	-	-	-	-
471	Kota Serang	-	-	-	-
472	Kota Tangerang Selatan	-	-	-	-
473	Provinsi Kepulauan Bangka Belitung	-	-	-	1.360.548



**PRESIDEN
REPUBLIK INDONESIA**

- 207 -

**V.5. RINCIAN DANA BAGI HASIL SUMBER DAYA ALAM MINYAK BUMI DAN GAS BUMI
MENURUT PROVINSI/KABUPATEN/KOTA
TAHUN ANGGARAN 2025**

(dalam ribuan rupiah)

NO	NAMA DAERAH	MINYAK BUMI		
		MINYAK BUMI	TAMBAHAN OTONOMI KHUSUS	SUB JUMLAH
1	2	3	4	5 = 3 + 4
474	Kab. Bangka	399.835	-	399.835
475	Kab. Belitung	399.835	-	399.835
476	Kota Pangkal Pinang	399.835	-	399.835
477	Kab. Bangka Selatan	399.835	-	399.835
478	Kab. Bangka Tengah	399.835	-	399.835
479	Kab. Bangka Barat	399.835	-	399.835
480	Kab. Belitung Timur	408.165	-	408.165
481	Provinsi Gorontalo	-	-	-
482	Kab. Boalemo	-	-	-
483	Kab. Gorontalo	-	-	-
484	Kota Gorontalo	-	-	-



PRESIDEN
REPUBLIK INDONESIA

- 208 -

V.5. RINCIAN DANA BAGI HASIL SUMBER DAYA ALAM MINYAK BUMI DAN GAS BUMI
MENURUT PROVINSI/KABUPATEN/KOTA
TAHUN ANGGARAN 2025

(dalam ribuan rupiah)

NO	NAMA DAERAH	GAS BUMI			JUMLAH
		GAS BUMI	TAMBAHAN OTONOMI KHUSUS	SUB JUMLAH	
1	2	6	7	8 = 6 + 7	9 = 5 + 8
474	Kab. Bangka	-	-	-	399.835
475	Kab. Belitung	-	-	-	399.835
476	Kota Pangkal Pinang	-	-	-	399.835
477	Kab. Bangka Selatan	-	-	-	399.835
478	Kab. Bangka Tengah	-	-	-	399.835
479	Kab. Bangka Barat	-	-	-	399.835
480	Kab. Belitung Timur	-	-	-	408.165
481	Provinsi Gorontalo	-	-	-	-
482	Kab. Boalemo	-	-	-	-
483	Kab. Gorontalo	-	-	-	-
484	Kota Gorontalo	-	-	-	-




PRESIDEN
REPUBLIK INDONESIA

- 209 -

V.5. RINCIAN DANA BAGI HASIL SUMBER DAYA ALAM MINYAK BUMI DAN GAS BUMI
MENURUT PROVINSI/KABUPATEN/KOTA
TAHUN ANGGARAN 2025

(dalam ribuan rupiah)

NO	NAMA DAERAH	MINYAK BUMI		
		MINYAK BUMI	TAMBAHAN OTONOMI KHUSUS	SUB JUMLAH
1	2	3	4	5 = 3 + 4
485	Kab. Pohuwato	-	-	-
486	Kab. Bone Bolango	-	-	-
487	Kab. Gorontalo Utara	-	-	-
488	Provinsi Kepulauan Riau	2.319.165	-	2.319.165
489	Kab. Natuna	2.432.634	-	2.432.634
490	Kab. Kepulauan Anambas	1.636.825	-	1.636.825
491	Kab. Karimun	693.925	-	693.925
492	Kota Batam	693.925	-	693.925
493	Kota Tanjung Pinang	693.925	-	693.925
494	Kab. Lingga	708.382	-	708.382
495	Kab. Bintan	693.925	-	693.925



**PRESIDEN
REPUBLIK INDONESIA**

- 210 -

**V.5. RINCIAN DANA BAGI HASIL SUMBER DAYA ALAM MINYAK BUMI DAN GAS BUMI
MENURUT PROVINSI/KABUPATEN/KOTA
TAHUN ANGGARAN 2025**

(dalam ribuan rupiah)

NO	NAMA DAERAH	GAS BUMI			JUMLAH
		GAS BUMI	TAMBAHAN OTONOMI KHUSUS	SUB JUMLAH	
1	2	6	7	8 = 6 + 7	9 = 5 + 8
485	Kab. Pohuwato	-	-	-	-
486	Kab. Bone Bolango	-	-	-	-
487	Kab. Gorontalo Utara	-	-	-	-
488	Provinsi Kepulauan Riau	47.112.646	-	47.112.646	49.431.811
489	Kab. Natuna	75.720.618	-	75.720.618	78.153.252
490	Kab. Kepulauan Anambas	47.072.546	-	47.072.546	48.709.371
491	Kab. Karimun	13.371.228	-	13.371.228	14.065.153
492	Kota Batam	13.371.228	-	13.371.228	14.065.153
493	Kota Tanjung Pinang	13.371.228	-	13.371.228	14.065.153
494	Kab. Lingga	13.649.795	-	13.649.795	14.358.177
495	Kab. Bintan	13.371.228	-	13.371.228	14.065.153



**PRESIDEN
REPUBLIK INDONESIA**

- 211 -

**V.5. RINCIAN DANA BAGI HASIL SUMBER DAYA ALAM MINYAK BUMI DAN GAS BUMI
MENURUT PROVINSI/KABUPATEN/KOTA
TAHUN ANGGARAN 2025**

(dalam ribuan rupiah)

NO	NAMA DAERAH	MINYAK BUMI		
		MINYAK BUMI	TAMBAHAN OTONOMI KHUSUS	SUB JUMLAH
1	2	3	4	5 = 3 + 4
496	Provinsi Papua Barat	4.262.168	118.514.357	122.776.525
497	Kab. Fakfak	2.035.403	-	2.035.403
498	Kab. Manokwari	1.278.651	-	1.278.651
499	Kab. Teluk Bintuni	14.065.154	-	14.065.154
500	Kab. Teluk Wondama	2.077.807	-	2.077.807
501	Kab. Kaimana	2.077.807	-	2.077.807
502	Kab. Manokwari Selatan	2.035.403	-	2.035.403
503	Kab. Pegunungan Arfak	2.077.807	-	2.077.807
504	Provinsi Sulawesi Barat	-	-	-
505	Kab. Majene	-	-	-
506	Kab. Mamuju	-	-	-



PRESIDEN
REPUBLIK INDONESIA

- 212 -

V.5. RINCIAN DANA BAGI HASIL SUMBER DAYA ALAM MINYAK BUMI DAN GAS BUMI
MENURUT PROVINSI/KABUPATEN/KOTA
TAHUN ANGGARAN 2025

(dalam ribuan rupiah)

NO	NAMA DAERAH	GAS BUMI			JUMLAH
		GAS BUMI	TAMBAHAN OTONOMI KHUSUS	SUB JUMLAH	
1	2	6	7	8 = 6 + 7	9 = 5 + 8
496	Provinsi Papua Barat	116.691.464	1.175.845.109	1.292.536.573	1.415.313.098
497	Kab. Fakfak	52.868.378	-	52.868.378	54.903.781
498	Kab. Manokwari	32.090.153	-	32.090.153	33.368.804
499	Kab. Teluk Bintuni	396.750.978	-	396.750.978	410.816.132
500	Kab. Teluk Wondama	53.969.803	-	53.969.803	56.047.610
501	Kab. Kaimana	53.969.803	-	53.969.803	56.047.610
502	Kab. Manokwari Selatan	52.868.378	-	52.868.378	54.903.781
503	Kab. Pegunungan Arfak	53.969.803	-	53.969.803	56.047.610
504	Provinsi Sulawesi Barat	-	-	-	-
505	Kab. Majene	-	-	-	-
506	Kab. Mamuju	-	-	-	-



PRESIDEN
REPUBLIK INDONESIA

- 213 -

V.5. RINCIAN DANA BAGI HASIL SUMBER DAYA ALAM MINYAK BUMI DAN GAS BUMI
MENURUT PROVINSI/KABUPATEN/KOTA
TAHUN ANGGARAN 2025

(dalam ribuan rupiah)

NO	NAMA DAERAH	MINYAK BUMI		
		MINYAK BUMI	TAMBAHAN OTONOMI KHUSUS	SUB JUMLAH
1	2	3	4	5 = 3 + 4
507	Kab. Polewali Mandar	-	-	-
508	Kab. Mamasa	-	-	-
509	Kab. Pasangkayu	-	-	-
510	Kab. Mamuju Tengah	-	-	-
511	Provinsi Kalimantan Utara	826.262	-	826.262
512	Kab. Bulungan	392.475	-	392.475
513	Kab. Malinau	6.329.759	-	6.329.759
514	Kab. Nunukan	392.475	-	392.475
515	Kota Tarakan	3.925.586	-	3.925.586
516	Kab. Tana Tidung	392.475	-	392.475
517	Provinsi Papua Selatan	-	-	-



PRESIDEN
REPUBLIK INDONESIA

- 214 -

V.5. RINCIAN DANA BAGI HASIL SUMBER DAYA ALAM MINYAK BUMI DAN GAS BUMI
MENURUT PROVINSI/KABUPATEN/KOTA
TAHUN ANGGARAN 2025

(dalam ribuan rupiah)

NO	NAMA DAERAH	GAS BUMI			JUMLAH
		GAS BUMI	TAMBAHAN OTONOMI KHUSUS	SUB JUMLAH	
1	2	6	7	8 = 6 + 7	9 = 5 + 8
507	Kab. Polewali Mandar	-	-	-	-
508	Kab. Mamasa	-	-	-	-
509	Kab. Pasangkayu	-	-	-	-
510	Kab. Mamuju Tengah	-	-	-	-
511	Provinsi Kalimantan Utara	214.602	-	214.602	1.040.864
512	Kab. Bulungan	192.654	-	192.654	585.129
513	Kab. Malinau	9.937.126	-	9.937.126	16.266.885
514	Kab. Nunukan	93.693	-	93.693	486.168
515	Kota Tarakan	840.581	-	840.581	4.766.167
516	Kab. Tana Tidung	156.127	-	156.127	548.602
517	Provinsi Papua Selatan	-	-	-	-



**PRESIDEN
REPUBLIK INDONESIA**

- 215 -

**V.5: RINCIAN DANA BAGI HASIL SUMBER DAYA ALAM MINYAK BUMI DAN GAS BUMI
MENURUT PROVINSI/KABUPATEN/KOTA
TAHUN ANGGARAN 2025**

(dalam ribuan rupiah)

NO	NAMA DAERAH	MINYAK BUMI		
		MINYAK BUMI	TAMBAHAN OTONOMI KHUSUS	SUB JUMLAH
1	2	3	4	5 = 3 + 4
518	Kab. Merauke	-	-	-
519	Kab. Boven Digoel	-	-	-
520	Kab. Mappi	-	-	-
521	Kab. Asmat	-	-	-
522	Provinsi Papua Tengah	-	-	-
523	Kab. Mimika	-	-	-
524	Kab. Nabire	-	-	-
525	Kab. Paniai	-	-	-
526	Kab. Puncak Jaya	-	-	-
527	Kab. Dogiyai	-	-	-
528	Kab. Puncak	-	-	-



PRESIDEN
REPUBLIK INDONESIA

- 216 -

V.5. RINCIAN DANA BAGI HASIL SUMBER DAYA ALAM MINYAK BUMI DAN GAS BUMI
MENURUT PROVINSI/KABUPATEN/KOTA
TAHUN ANGGARAN 2025

(dalam ribuan rupiah)

NO	NAMA DAERAH	GAS BUMI			JUMLAH
		GAS BUMI	TAMBAHAN OTONOMI KHUSUS	SUB JUMLAH	
1	2	6	7	8 = 6 + 7	9 = 5 + 8
518	Kab. Merauke	-	-	-	-
519	Kab. Boven Digoel	-	-	-	-
520	Kab. Mappi	-	-	-	-
521	Kab. Asmat	-	-	-	-
522	Provinsi Papua Tengah	-	-	-	-
523	Kab. Mimika	-	-	-	-
524	Kab. Nabire	-	-	-	-
525	Kab. Paniai	-	-	-	-
526	Kab. Puncak Jaya	-	-	-	-
527	Kab. Dogiyai	-	-	-	-
528	Kab. Puncak	-	-	-	-



PRESIDEN
REPUBLIK INDONESIA

- 217 -

V.5. RINCIAN DANA BAGI HASIL SUMBER DAYA ALAM MINYAK BUMI DAN GAS BUMI
MENURUT PROVINSI/KABUPATEN/KOTA
TAHUN ANGGARAN 2025

(dalam ribuan rupiah)

NO	NAMA DAERAH	MINYAK BUMI		
		MINYAK BUMI	TAMBAHAN OTONOMI KHUSUS	SUB JUMLAH
1	2	3	4	5 = 3 + 4
529	Kab. Intan Jaya	-	-	-
530	Kab. Deiyai	-	-	-
531	Provinsi Papua Pegunungan	-	-	-
532	Kab. Jayawijaya	-	-	-
533	Kab. Yahukimo	-	-	-
534	Kab. Pegunungan Bintang	-	-	-
535	Kab. Tolikara	-	-	-
536	Kab. Mamberamo Tengah	-	-	-
537	Kab. Yalimo	-	-	-
538	Kab. Lanny Jaya	-	-	-
539	Kab. Nduga	-	-	-



PRESIDEN
REPUBLIK INDONESIA

- 218 -

V.5. RINCIAN DANA BAGI HASIL SUMBER DAYA ALAM MINYAK BUMI DAN GAS BUMI
MENURUT PROVINSI/KABUPATEN/KOTA
TAHUN ANGGARAN 2025

(dalam ribuan rupiah)

NO	NAMA DAERAH	GAS BUMI			JUMLAH
		GAS BUMI	TAMBAHAN OTONOMI KHUSUS	SUB JUMLAH	
1	2	6	7	8 = 6 + 7	9 = 5 + 8
529	Kab. Intan Jaya	-	-	-	-
530	Kab. Deiyai	-	-	-	-
531	Provinsi Papua Pegunungan	-	-	-	-
532	Kab. Jayawijaya	-	-	-	-
533	Kab. Yahukimo	-	-	-	-
534	Kab. Pegunungan Bintang	-	-	-	-
535	Kab. Tolikara	-	-	-	-
536	Kab. Mamberamo Tengah	-	-	-	-
537	Kab. Yalimo	-	-	-	-
538	Kab. Lanny Jaya	-	-	-	-
539	Kab. Nduga	-	-	-	-



PRESIDEN
REPUBLIK INDONESIA

- 219 -

V.5. RINCIAN DANA BAGI HASIL SUMBER DAYA ALAM MINYAK BUMI DAN GAS BUMI
MENURUT PROVINSI/KABUPATEN/KOTA
TAHUN ANGGARAN 2025

(dalam ribuan rupiah)

NO	NAMA DAERAH	MINYAK BUMI		
		MINYAK BUMI	TAMBAHAN OTONOMI KHUSUS	SUB JUMLAH
1	2	3	4	5 = 3 + 4
540	Provinsi Papua Barat Daya	6.014.916	167.251.486	173.266.402
541	Kab. Sorong	22.555.935	-	22.555.935
542	Kab. Sorong Selatan	4.621.215	-	4.621.215
543	Kab. Raja Ampat	3.608.950	-	3.608.950
544	Kab. Tambrauw	4.621.215	-	4.621.215
545	Kab. Maybrat	4.621.215	-	4.621.215
546	Kota Sorong	3.608.950	-	3.608.950
547	Selisih Lebih	275.949.322	-	275.949.322
JUMLAH NASIONAL		9.146.617.507	342.752.858	9.489.370.365



PRESIDEN
REPUBLIK INDONESIA

- 220 -

V.5. RINCIAN DANA BAGI HASIL SUMBER DAYA ALAM MINYAK BUMI DAN GAS BUMI
MENURUT PROVINSI/KABUPATEN/KOTA
TAHUN ANGGARAN 2025

(dalam ribuan rupiah)

NO	NAMA DAERAH	GAS BUMI			JUMLAH
		GAS BUMI	TAMBAHAN OTONOMI KHUSUS	SUB JUMLAH	
1	2	6	7	8 = 6 + 7	9 = 5 + 8
540	Provinsi Papua Barat Daya	1.759.145	17.726.073	19.485.218	192.751.620
541	Kab. Sorong	6.010.411	-	6.010.411	28.566.346
542	Kab. Sorong Selatan	25.925.721	-	25.925.721	30.546.936
543	Kab. Raja Ampat	1.128.785	-	1.128.785	4.737.735
544	Kab. Tambrauw	25.925.721	-	25.925.721	30.546.936
545	Kab. Maybrat	25.925.721	-	25.925.721	30.546.936
546	Kota Sorong	1.128.785	-	1.128.785	4.737.735
547	Selisih Lebih	156.345.131	-	156.345.131	432.294.453
JUMLAH NASIONAL		5.530.525.938	1.230.976.459	6.761.502.397	16.250.872.762



**PRESIDEN
REPUBLIK INDONESIA**

- 221 -

**V.6. RINCIAN DANA BAGI HASIL SUMBER DAYA ALAM MINERAL DAN BATUBARA
MENURUT PROVINSI/KABUPATEN/KOTA
TAHUN ANGGARAN 2025**

(dalam ribuan rupiah)

NO	NAMA DAERAH	IURAN TETAP	ROYALTI	JUMLAH
1	2	3	4	5 = 3 + 4
1	Provinsi Aceh	1.404.640	54.928.581	56.333.221
2	Kab. Aceh Barat	561.124	76.021.235	76.582.359
3	Kab. Aceh Besar	47.851	3.066.665	3.114.516
4	Kab. Aceh Selatan	34.477	4.946.680	4.981.157
5	Kab. Aceh Singkil	-	3.110.033	3.110.033
6	Kab. Aceh Tengah	298.547	12.620.790	12.919.337
7	Kab. Aceh Tenggara	-	3.174.825	3.174.825
8	Kab. Aceh Timur	-	3.066.665	3.066.665
9	Kab. Aceh Utara	-	3.004.080	3.004.080
10	Kab. Bireuen	137	3.066.665	3.066.802
11	Kab. Pidie	187.094	9.723.336	9.910.430
12	Kab. Simeulue	-	3.066.665	3.066.665



**PRESIDEN
REPUBLIK INDONESIA**

- 222 -

**V.6. RINCIAN DANA BAGI HASIL SUMBER DAYA ALAM MINERAL DAN BATUBARA
MENURUT PROVINSI/KABUPATEN/KOTA
TAHUN ANGGARAN 2025**

(dalam ribuan rupiah)

NO	NAMA DAERAH	IURAN TETAP	ROYALTI	JUMLAH
1	2	3	4	5 = 3 + 4
13	Kota Banda Aceh	-	3.004.080	3.004.080
14	Kota Sabang	-	3.066.665	3.066.665
15	Kota Langsa	-	3.066.665	3.066.665
16	Kota Lhokseumawe	-	3.004.080	3.004.080
17	Kab. Gayo Lues	448.851	6.797.681	7.246.532
18	Kab. Aceh Barat Daya	23.982	9.971.897	9.995.879
19	Kab. Aceh Jaya	157.710	9.723.336	9.881.046
20	Kab. Nagan Raya	549.276	43.321.986	43.871.262
21	Kab. Aceh Tamiang	18.799	3.066.665	3.085.464
22	Kab. Bener Meriah	-	3.066.665	3.066.665
23	Kab. Pidie Jaya	22	3.066.665	3.066.687
24	Kota Subulussalam	6.984	3.174.825	3.181.809



PRESIDEN
REPUBLIK INDONESIA

- 223 -

V.6. RINCIAN DANA BAGI HASIL SUMBER DAYA ALAM MINERAL DAN BATUBARA
MENURUT PROVINSI/KABUPATEN/KOTA
TAHUN ANGGARAN 2025

(dalam ribuan rupiah)

NO	NAMA DAERAH	IURAN TETAP	ROYALTI	JUMLAH
1	2	3	4	5 = 3 + 4
25	Provinsi Sumatera Utara	2.622.512	97.175.122	99.797.634
26	Kab. Asahan	-	3.673.364	3.673.364
27	Kab. Dairi	605.924	3.749.893	4.355.817
28	Kab. Deli Serdang	280	3.673.364	3.673.644
29	Kab. Karo	371	3.749.893	3.750.264
30	Kab. Labuhanbatu	-	3.673.364	3.673.364
31	Kab. Langkat	3.663	3.749.893	3.753.556
32	Kab. Mandailing Natal	477.211	14.304.969	14.782.180
33	Kab. Nias	-	3.749.893	3.749.893
34	Kab. Simalungun	507	3.673.364	3.673.871
35	Kab. Tapanuli Selatan	2.351.438	195.822.593	198.174.031
36	Kab. Tapanuli Tengah	528.153	13.583.492	14.111.645



**PRESIDEN
REPUBLIK INDONESIA**

- 224 -

**V.6. RINCIAN DANA BAGI HASIL SUMBER DAYA ALAM MINERAL DAN BATUBARA
MENURUT PROVINSI/KABUPATEN/KOTA
TAHUN ANGGARAN 2025**

(dalam ribuan rupiah)

NO	NAMA DAERAH	IURAN TETAP	ROYALTI	JUMLAH
1	2	3	4	5 = 3 + 4
37	Kab. Tapanuli Utara	294.405	14.161.513	14.455.918
38	Kab. Toba	-	3.749.893	3.749.893
39	Kota Binjai	-	3.673.364	3.673.364
40	Kota Medan	-	3.673.364	3.673.364
41	Kota Pematang Siantar	-	3.673.364	3.673.364
42	Kota Sibolga	-	3.673.364	3.673.364
43	Kota Tanjung Balai	-	3.673.364	3.673.364
44	Kota Tebing Tinggi	-	3.673.364	3.673.364
45	Kota Padangsidimpuan	-	13.872.502	13.872.502
46	Kab. Pakpak Bharat	83.317	3.749.893	3.833.210
47	Kab. Nias Selatan	-	3.749.893	3.749.893
48	Kab. Humbang Hasundutan	1.777	3.749.893	3.751.670



PRESIDEN
REPUBLIK INDONESIA

- 225 -

V.6. RINCIAN DANA BAGI HASIL SUMBER DAYA ALAM MINERAL DAN BATUBARA
MENURUT PROVINSI/KABUPATEN/KOTA
TAHUN ANGGARAN 2025

(dalam ribuan rupiah)

NO	NAMA DAERAH	IURAN TETAP	ROYALTI	JUMLAH
1	2	3	4	5 = 3 + 4
49	Kab. Serdang Bedagai	-	3.673.364	3.673.364
50	Kab. Samosir	-	3.749.893	3.749.893
51	Kab. Batu Bara	423	3.673.364	3.673.787
52	Kab. Padang Lawas	39	13.872.502	13.872.541
53	Kab. Padang Lawas Utara	346	13.872.502	13.872.848
54	Kab. Labuhanbatu Selatan	114	3.596.836	3.596.950
55	Kab. Labuhanbatu Utara	379	14.161.513	14.161.892
56	Kab. Nias Utara	-	3.673.364	3.673.364
57	Kab. Nias Barat	-	3.673.364	3.673.364
58	Kota Gunungsitoli	-	3.596.836	3.596.836
59	Provinsi Sumatera Barat	349.675	7.821.570	8.171.245
60	Kab. Lima Puluh Kota	26.097	2.554.337	2.580.434



PRESIDEN
REPUBLIK INDONESIA

- 226 -

V.6. RINCIAN DANA BAGI HASIL SUMBER DAYA ALAM MINERAL DAN BATUBARA
MENURUT PROVINSI/KABUPATEN/KOTA
TAHUN ANGGARAN 2025

(dalam ribuan rupiah)

NO	NAMA DAERAH	IURAN TETAP	ROYALTI	JUMLAH
1	2	3	4	5 = 3 + 4
61	Kab. Agam	-	583.619	583.619
62	Kab. Kepulauan Mentawai	-	465.570	465.570
63	Kab. Padang Pariaman	514	456.069	456.583
64	Kab. Pasaman	1.151	583.619	584.770
65	Kab. Pesisir Selatan	301.922	564.509	866.431
66	Kab. Sijunjung	15.196	3.919.844	3.935.040
67	Kab. Solok	28.974	2.134.385	2.163.359
68	Kab. Tanah Datar	820	2.235.231	2.236.051
69	Kota Bukittinggi	-	456.069	456.069
70	Kota Padang Panjang	-	456.069	456.069
71	Kota Padang	54.174	471.885	526.059
72	Kota Payakumbuh	-	568.000	568.000



**PRESIDEN
REPUBLIK INDONESIA**

- 227 -

**V.6. RINCIAN DANA BAGI HASIL SUMBER DAYA ALAM MINERAL DAN BATUBARA
MENURUT PROVINSI/KABUPATEN/KOTA
TAHUN ANGGARAN 2025**

(dalam ribuan rupiah)

NO	NAMA DAERAH	IURAN TETAP	ROYALTI	JUMLAH
1	2	3	4	5 = 3 + 4
73	Kota Sawahlunto	106.440	13.156.735	13.263.175
74	Kota Solok	-	456.069	456.069
75	Kota Pariaman	-	456.069	456.069
76	Kab. Pasaman Barat	13.065	485.119	498.184
77	Kab. Dharmasraya	18.802	11.511.397	11.530.199
78	Kab. Solok Selatan	12.750	478.987	491.737
79	Provinsi Riau	1.073.258	25.940.521	27.013.779
80	Kab. Bengkalis	-	2.579.314	2.579.314
81	Kab. Indragiri Hilir	55.752	34.792.522	34.848.274
82	Kab. Indragiri Hulu	1.506.541	16.331.780	17.838.321
83	Kab. Kampar	660	3.619.898	3.620.558
84	Kab. Kuantan Singingi	67.814	18.867.950	18.935.764



PRESIDEN
REPUBLIK INDONESIA

- 228 -

V.6. RINCIAN DANA BAGI HASIL SUMBER DAYA ALAM MINERAL DAN BATUBARA
MENURUT PROVINSI/KABUPATEN/KOTA
TAHUN ANGGARAN 2025

(dalam ribuan rupiah)

NO	NAMA DAERAH	IURAN TETAP	ROYALTI	JUMLAH
1	2	3	4	5 = 3 + 4
85	Kab. Pelalawan	-	6.869.169	6.869.169
86	Kab. Rokan Hilir	-	2.526.675	2.526.675
87	Kab. Rokan Hulu	-	2.775.426	2.775.426
88	Kab. Siak	1.359	2.579.314	2.580.673
89	Kota Dumai	3.770	2.526.675	2.530.445
90	Kota Pekanbaru	-	2.526.675	2.526.675
91	Kab. Kepulauan Meranti	-	2.579.314	2.579.314
92	Provinsi Jambi	4.758.030	75.885.726	80.643.756
93	Kab. Batanghari	2.501.494	64.952.222	67.453.716
94	Kab. Bungo	164.944	78.683.852	78.848.796
95	Kab. Kerinci	351	14.808.221	14.808.572
96	Kab. Merangin	258.322	52.642.815	52.901.137



**PRESIDEN
REPUBLIK INDONESIA**

- 229 -

**V.6. RINCIAN DANA BAGI HASIL SUMBER DAYA ALAM MINERAL DAN BATUBARA
MENURUT PROVINSI/KABUPATEN/KOTA
TAHUN ANGGARAN 2025**

(dalam ribuan rupiah)

NO	NAMA DAERAH	IURAN TETAP	ROYALTI	JUMLAH
1	2	3	4	5 = 3 + 4
97	Kab. Muaro Jambi	800.789	40.430.973	41.231.762
98	Kab. Sarolangun	2.196.520	76.168.449	78.364.969
99	Kab. Tanjung Jabung Barat	1.031.658	20.867.560	21.899.218
100	Kab. Tanjung Jabung Timur	277	30.001.659	30.001.936
101	Kab. Tebo	1.036.084	31.722.222	32.758.306
102	Kota Jambi	-	7.985.444	7.985.444
103	Kota Sungai Penuh	-	8.107.840	8.107.840
104	Provinsi Sumatera Selatan	13.226.316	1.018.660.422	1.031.886.738
105	Kab. Lahat	1.044.317	775.603.022	776.647.339
106	Kab. Musi Banyuasin	9.219.039	184.648.821	193.867.860
107	Kab. Musi Rawas	78.799	162.066.090	162.144.889
108	Kab. Muara Enim	6.125.299	1.106.744.508	1.112.869.807



PRESIDEN
REPUBLIK INDONESIA

- 230 -

V.6. RINCIAN DANA BAGI HASIL SUMBER DAYA ALAM MINERAL DAN BATUBARA
MENURUT PROVINSI/KABUPATEN/KOTA
TAHUN ANGGARAN 2025

(dalam ribuan rupiah)

NO	NAMA DAERAH	IURAN TETAP	ROYALTI	JUMLAH
1	2	3	4	5 = 3 + 4
109	Kab. Ogan Komering Ilir	68.777	68.300.911	68.369.688
110	Kab. Ogan Komering Ulu	556.046	109.626.983	110.183.029
111	Kota Palembang	-	102.990.814	102.990.814
112	Kota Prabumulih	1.227	101.319.397	101.320.624
113	Kota Pagar Alam	-	146.848.547	146.848.547
114	Kota Lubuk Linggau	-	65.965.059	65.965.059
115	Kab. Banyuasin	2.250.139	157.760.796	160.010.935
116	Kab. Ogan Ilir	-	103.852.128	103.852.128
117	Kab. Ogan Komering Ulu Timur	208.885	66.826.373	67.035.258
118	Kab. Ogan Komering Ulu Selatan	35.430	101.516.276	101.551.706
119	Kab. Empat Lawang	711	109.161.735	109.162.446
120	Kab. Penukal Abab Lematang Ilir	1.163.211	119.566.244	120.729.455



PRESIDEN
REPUBLIK INDONESIA

- 231 -

V.6. RINCIAN DANA BAGI HASIL SUMBER DAYA ALAM MINERAL DAN BATUBARA
MENURUT PROVINSI/KABUPATEN/KOTA
TAHUN ANGGARAN 2025

(dalam ribuan rupiah)

NO	NAMA DAERAH	IURAN TETAP	ROYALTI	JUMLAH
1	2	3	4	5 = 3 + 4
121	Kab. Musi Rawas Utara	867.458	190.002.379	190.869.837
122	Provinsi Bengkulu	1.266.891	52.421.659	53.688.550
123	Kab. Bengkulu Selatan	1.041	69.000.005	69.001.046
124	Kab. Bengkulu Utara	619.759	89.957.620	90.577.379
125	Kab. Rejang Lebong	-	14.316.268	14.316.268
126	Kota Bengkulu	-	7.893.889	7.893.889
127	Kab. Kaur	459	60.493.232	60.493.691
128	Kab. Seluma	454.447	71.744.575	72.199.022
129	Kab. Mukomuko	-	13.178.879	13.178.879
130	Kab. Lebong	32.319	41.838.290	41.870.609
131	Kab. Kepahiang	-	7.893.889	7.893.889
132	Kab. Bengkulu Tengah	970.306	29.396.480	30.366.786



PRESIDEN
REPUBLIK INDONESIA

- 232 -

V.6. RINCIAN DANA BAGI HASIL SUMBER DAYA ALAM MINERAL DAN BATUBARA
MENURUT PROVINSI/KABUPATEN/KOTA
TAHUN ANGGARAN 2025

(dalam ribuan rupiah)

NO	NAMA DAERAH	IURAN TETAP	ROYALTI	JUMLAH
1	2	3	4	5 = 3 + 4
133	Provinsi Lampung	455.538	127	455.665
134	Kab. Lampung Barat	157.434	31	157.465
135	Kab. Lampung Selatan	8.338	11	8.349
136	Kab. Lampung Tengah	3.211	30	3.241
137	Kab. Lampung Utara	6.088	11	6.099
138	Kab. Lampung Timur	2.306	11	2.317
139	Kab. Tanggamus	167.234	257	167.491
140	Kab. Tulang Bawang	466	11	477
141	Kab. Way Kanan	102.781	11	102.792
142	Kota Bandar Lampung	1.252	11	1.263
143	Kota Metro	-	11	11
144	Kab. Pesawaran	1.501	30	1.531



PRESIDEN
REPUBLIK INDONESIA

- 233 -

V.6. RINCIAN DANA BAGI HASIL SUMBER DAYA ALAM MINERAL DAN BATUBARA
MENURUT PROVINSI/KABUPATEN/KOTA
TAHUN ANGGARAN 2025

(dalam ribuan rupiah)

NO	NAMA DAERAH	IURAN TETAP	ROYALTI	JUMLAH
1	2	3	4	5 = 3 + 4
145	Kab. Pringsewu	2.621	30	2.651
146	Kab. Mesuji	307.117	11	307.128
147	Kab. Tulang Bawang Barat	-	11	11
148	Kab. Pesisir Barat	2.009	31	2.040
149	Provinsi DKI Jakarta	-	-	-
150	Provinsi Jawa Barat	416.369	13.762.329	14.178.698
151	Kab. Bandung	2.428	626.363	628.791
152	Kab. Bekasi	4.506	1.425.461	1.429.967
153	Kab. Bogor	305.763	24.905.116	25.210.879
154	Kab. Ciamis	-	639.412	639.412
155	Kab. Cianjur	69.709	1.755.301	1.825.010
156	Kab. Cirebon	20.791	626.363	647.154



PRESIDEN
REPUBLIK INDONESIA

- 234 -

V.6. RINCIAN DANA BAGI HASIL SUMBER DAYA ALAM MINERAL DAN BATUBARA
MENURUT PROVINSI/KABUPATEN/KOTA
TAHUN ANGGARAN 2025

(dalam ribuan rupiah)

NO	NAMA DAERAH	IURAN TETAP	ROYALTI	JUMLAH
1	2	3	4	5 = 3 + 4
157	Kab. Garut	126.453	626.363	752.816
158	Kab. Indramayu	362	626.363	626.725
159	Kab. Karawang	801	1.455.790	1.456.591
160	Kab. Kuningan	2.681	639.412	642.093
161	Kab. Majalengka	287	626.363	626.650
162	Kab. Purwakarta	4.019	1.455.790	1.459.809
163	Kab. Subang	4.176	626.363	630.539
164	Kab. Sukabumi	138.369	4.604.777	4.743.146
165	Kab. Sumedang	6.971	626.363	633.334
166	Kab. Tasikmalaya	815	626.363	627.178
167	Kota Bandung	-	626.363	626.363
168	Kota Bekasi	-	1.425.461	1.425.461



PRESIDEN
REPUBLIK INDONESIA

- 235 -

V.6. RINCIAN DANA BAGI HASIL SUMBER DAYA ALAM MINERAL DAN BATUBARA
MENURUT PROVINSI/KABUPATEN/KOTA
TAHUN ANGGARAN 2025

(dalam ribuan rupiah)

NO	NAMA DAERAH	IURAN TETAP	ROYALTI	JUMLAH
1	2	3	4	5 = 3 + 4
169	Kota Bogor	161	1.455.790	1.455.951
170	Kota Cirebon	-	626.363	626.363
171	Kota Depok	-	1.455.790	1.455.790
172	Kota Sukabumi	-	925.874	925.874
173	Kota Tasikmalaya	157	626.363	626.520
174	Kota Cimahi	-	613.314	613.314
175	Kota Banjar	-	626.363	626.363
176	Kab. Bandung Barat	5.466	626.363	631.829
177	Kab. Pangandaran	-	626.363	626.363
178	Provinsi Jawa Tengah	96.633	-	96.633
179	Kab. Banjarnegara	1.695	-	1.695
180	Kab. Banyumas	74.016	-	74.016



**PRESIDEN
REPUBLIK INDONESIA**

- 236 -

**V.6. RINCIAN DANA BAGI HASIL SUMBER DAYA ALAM MINERAL DAN BATUBARA
MENURUT PROVINSI/KABUPATEN/KOTA
TAHUN ANGGARAN 2025**

(dalam ribuan rupiah)

NO	NAMA DAERAH	IURAN TETAP	ROYALTI	JUMLAH
1	2	3	4	5 = 3 + 4
181	Kab. Batang	321	-	321
182	Kab. Blora	-	-	-
183	Kab. Boyolali	3.666	-	3.666
184	Kab. Brebes	907	-	907
185	Kab. Cilacap	20.747	-	20.747
186	Kab. Demak	-	-	-
187	Kab. Grobogan	16.429	-	16.429
188	Kab. Jepara	1.014	-	1.014
189	Kab. Karanganyar	172	-	172
190	Kab. Kebumen	1.061	-	1.061
191	Kab. Kendal	-	-	-
192	Kab. Klaten	1.395	-	1.395



**PRESIDEN
REPUBLIK INDONESIA**

- 237 -

**V.6. RINCIAN DANA BAGI HASIL SUMBER DAYA ALAM MINERAL DAN BATUBARA
MENURUT PROVINSI/KABUPATEN/KOTA
TAHUN ANGGARAN 2025**

(dalam ribuan rupiah)

NO	NAMA DAERAH	IURAN TETAP	ROYALTI	JUMLAH
1	2	3	4	5 = 3 + 4
193	Kab. Kudus	-	-	-
194	Kab. Magelang	1.362	-	1.362
195	Kab. Pati	255	-	255
196	Kab. Pekalongan	54	-	54
197	Kab. Pemasang	2.399	-	2.399
198	Kab. Purbalingga	1.255	-	1.255
199	Kab. Purworejo	5.071	-	5.071
200	Kab. Rembang	15.878	-	15.878
201	Kab. Semarang	926	-	926
202	Kab. Sragen	465	-	465
203	Kab. Sukoharjo	236	-	236
204	Kab. Tegal	1.375	-	1.375



PRESIDEN
REPUBLIK INDONESIA

- 238 -

V.6. RINCIAN DANA BAGI HASIL SUMBER DAYA ALAM MINERAL DAN BATUBARA
MENURUT PROVINSI/KABUPATEN/KOTA
TAHUN ANGGARAN 2025

(dalam ribuan rupiah)

NO	NAMA DAERAH	IURAN TETAP	ROYALTI	JUMLAH
1	2	3	4	5 = 3 + 4
205	Kab. Temanggung	-	-	-
206	Kab. Wonogiri	10.365	-	10.365
207	Kab. Wonosobo	-	-	-
208	Kota Magelang	-	-	-
209	Kota Pekalongan	-	-	-
210	Kota Salatiga	-	-	-
211	Kota Semarang	-	-	-
212	Kota Surakarta	-	-	-
213	Kota Tegal	-	-	-
214	Provinsi DI Yogyakarta	16.346	-	16.346
215	Kab. Bantul	-	-	-
216	Kab. Gunung Kidul	2.465	-	2.465



PRESIDEN
REPUBLIK INDONESIA

- 239 -

V.6. RINCIAN DANA BAGI HASIL SUMBER DAYA ALAM MINERAL DAN BATUBARA
MENURUT PROVINSI/KABUPATEN/KOTA
TAHUN ANGGARAN 2025

(dalam ribuan rupiah)

NO	NAMA DAERAH	IURAN TETAP	ROYALTI	JUMLAH
1	2	3	4	5 = 3 + 4
217	Kab. Kulon Progo	24.119	-	24.119
218	Kab. Sleman	660	-	660
219	Kota Yogyakarta	-	-	-
220	Provinsi Jawa Timur	453.971	47.232.916	47.686.887
221	Kab. Bangkalan	-	1.578.910	1.578.910
222	Kab. Banyuwangi	233.684	97.068.303	97.301.987
223	Kab. Blitar	1.765	1.578.910	1.580.675
224	Kab. Bojonegoro	2.230	1.611.804	1.614.034
225	Kab. Bondowoso	-	13.387.139	13.387.139
226	Kab. Gresik	22.147	1.578.910	1.601.057
227	Kab. Jember	3.031	13.387.139	13.390.170
228	Kab. Jombang	-	1.578.910	1.578.910



**PRESIDEN
REPUBLIK INDONESIA**

- 240 -

**V.6. RINCIAN DANA BAGI HASIL SUMBER DAYA ALAM MINERAL DAN BATUBARA
MENURUT PROVINSI/KABUPATEN/KOTA
TAHUN ANGGARAN 2025**

(dalam ribuan rupiah)

NO	NAMA DAERAH	IURAN TETAP	ROYALTI	JUMLAH
1	2	3	4	5 = 3 + 4
229	Kab. Kediri	986	1.578.910	1.579.896
230	Kab. Lamongan	4.631	1.578.910	1.583.541
231	Kab. Lumajang	1.482	1.578.910	1.580.392
232	Kab. Madiun	32	1.611.804	1.611.836
233	Kab. Magetan	753	1.578.910	1.579.663
234	Kab. Malang	405	1.578.910	1.579.315
235	Kab. Mojokerto	13.344	1.578.910	1.592.254
236	Kab. Nganjuk	17.707	1.578.910	1.596.617
237	Kab. Ngawi	-	1.578.910	1.578.910
238	Kab. Pacitan	41.009	1.578.910	1.619.919
239	Kab. Pamekasan	-	1.578.910	1.578.910
240	Kab. Pasuruan	18.442	1.578.910	1.597.352



PRESIDEN
REPUBLIK INDONESIA

- 241 -

V.6. RINCIAN DANA BAGI HASIL SUMBER DAYA ALAM MINERAL DAN BATUBARA
MENURUT PROVINSI/KABUPATEN/KOTA
TAHUN ANGGARAN 2025

(dalam ribuan rupiah)

NO	NAMA DAERAH	IURAN TETAP	ROYALTI	JUMLAH
1	2	3	4	5 = 3 + 4
241	Kab. Ponorogo	841	1.578.910	1.579.751
242	Kab. Probolinggo	1.351	1.578.910	1.580.261
243	Kab. Sampang	-	1.578.910	1.578.910
244	Kab. Sidoarjo	-	1.578.910	1.578.910
245	Kab. Situbondo	239	13.666.038	13.666.277
246	Kab. Sumenep	-	1.578.910	1.578.910
247	Kab. Trenggalek	354.540	1.578.910	1.933.450
248	Kab. Tuban	40.724	1.578.910	1.619.634
249	Kab. Tulungagung	-	1.578.910	1.578.910
250	Kota Blitar	-	1.578.910	1.578.910
251	Kota Kediri	-	1.578.910	1.578.910
252	Kota Madiun	-	1.578.910	1.578.910



PRESIDEN
REPUBLIK INDONESIA

- 242 -

V.6. RINCIAN DANA BAGI HASIL SUMBER DAYA ALAM MINERAL DAN BATUBARA
MENURUT PROVINSI/KABUPATEN/KOTA
TAHUN ANGGARAN 2025

(dalam ribuan rupiah)

NO	NAMA DAERAH	IURAN TETAP	ROYALTI	JUMLAH
1	2	3	4	5 = 3 + 4
253	Kota Malang	-	1.578.910	1.578.910
254	Kota Mojokerto	-	1.578.910	1.578.910
255	Kota Pasuruan	2.105	1.578.910	1.581.015
256	Kota Probolinggo	-	1.578.910	1.578.910
257	Kota Surabaya	-	1.578.910	1.578.910
258	Kota Batu	-	1.611.804	1.611.804
259	Provinsi Kalimantan Barat	12.020.938	38.735.588	50.756.526
260	Kab. Bengkayang	82.092	5.354.010	5.436.102
261	Kab. Landak	2.530.178	6.804.938	9.335.116
262	Kab. Kapuas Hulu	171.024	101.464.924	101.635.948
263	Kab. Ketapang	11.176.270	80.251.872	91.428.142
264	Kab. Mempawah	408.880	3.529.953	3.938.833



PRESIDEN
REPUBLIK INDONESIA

- 243 -

V.6. RINCIAN DANA BAGI HASIL SUMBER DAYA ALAM MINERAL DAN BATUBARA
MENURUT PROVINSI/KABUPATEN/KOTA
TAHUN ANGGARAN 2025

(dalam ribuan rupiah)

NO	NAMA DAERAH	IURAN TETAP	ROYALTI	JUMLAH
1	2	3	4	5 = 3 + 4
265	Kab. Sambas	2.507	3.445.233	3.447.740
266	Kab. Sanggau	4.911.704	33.984.784	38.896.488
267	Kab. Sintang	119.104	108.179.312	108.298.416
268	Kota Pontianak	-	3.374.922	3.374.922
269	Kota Singkawang	-	3.374.922	3.374.922
270	Kab. Sekadau	7.135	7.310.771	7.317.906
271	Kab. Melawi	9.681	37.618.178	37.627.859
272	Kab. Kayong Utara	209.780	5.601.020	5.810.800
273	Kab. Kubu Raya	8.122	7.465.802	7.473.924
274	Provinsi Kalimantan Tengah	42.683.722	1.526.272.422	1.568.956.144
275	Kab. Barito Selatan	2.802.233	434.237.632	437.039.865
276	Kab. Barito Utara	12.621.421	1.768.946.617	1.781.568.038



PRESIDEN
REPUBLIK INDONESIA

- 244 -

V.6. RINCIAN DANA BAGI HASIL SUMBER DAYA ALAM MINERAL DAN BATUBARA
MENURUT PROVINSI/KABUPATEN/KOTA
TAHUN ANGGARAN 2025

(dalam ribuan rupiah)

NO	NAMA DAERAH	IURAN TETAP	ROYALTI	JUMLAH
1	2	3	4	5 = 3 + 4
277	Kab. Kapuas	6.728.508	807.501.293	814.229.801
278	Kab. Kotawaringin Barat	7.967.825	120.007.180	127.975.005
279	Kab. Kotawaringin Timur	1.896.818	134.815.704	136.712.522
280	Kota Palangkaraya	95.170	120.047.082	120.142.252
281	Kab. Katingan	2.525.077	127.065.947	129.591.024
282	Kab. Seruyan	555.303	123.490.340	124.045.643
283	Kab. Sukamara	321.205	123.373.455	123.694.660
284	Kab. Lamandau	823.109	125.233.384	126.056.493
285	Kab. Gunung Mas	6.947.845	262.301.525	269.249.370
286	Kab. Pulang Pisau	19.017	157.808.331	157.827.348
287	Kab. Murung Raya	22.391.106	1.252.244.544	1.274.635.650
288	Kab. Barito Timur	5.293.133	296.238.821	301.531.954



PRESIDEN
REPUBLIK INDONESIA

- 245 -

V.6. RINCIAN DANA BAGI HASIL SUMBER DAYA ALAM MINERAL DAN BATUBARA
MENURUT PROVINSI/KABUPATEN/KOTA
TAHUN ANGGARAN 2025

(dalam ribuan rupiah)

NO	NAMA DAERAH	IURAN TETAP	ROYALTI	JUMLAH
1	2	3	4	5 = 3 + 4
289	Provinsi Kalimantan Selatan	12.688.374	2.412.013.891	2.424.702.265
290	Kab. Banjar	1.589.112	669.061.651	670.650.763
291	Kab. Barito Kuala	-	341.713.387	341.713.387
292	Kab. Hulu Sungai Selatan	432.660	439.563.528	439.996.188
293	Kab. Hulu Sungai Tengah	121.676	325.033.459	325.155.135
294	Kab. Hulu Sungai Utara	-	434.046.343	434.046.343
295	Kab. Kotabaru	5.570.422	1.172.639.940	1.178.210.362
296	Kab. Tabalong	2.172.664	1.384.524.159	1.386.696.823
297	Kab. Tanah Laut	1.750.681	784.416.661	786.167.342
298	Kab. Tapin	1.112.433	722.983.437	724.095.870
299	Kota Banjarbaru	84.700	274.447.623	274.532.323
300	Kota Banjarmasin	-	223.413.737	223.413.737



**PRESIDEN
REPUBLIK INDONESIA**

- 246 -

**V.6. RINCIAN DANA BAGI HASIL SUMBER DAYA ALAM MINERAL DAN BATUBARA
MENURUT PROVINSI/KABUPATEN/KOTA
TAHUN ANGGARAN 2025**

(dalam ribuan rupiah)

NO	NAMA DAERAH	IURAN TETAP	ROYALTI	JUMLAH
1	2	3	4	5 = 3 + 4
301	Kab. Balangan	1.292.138	1.319.363.082	1.320.655.220
302	Kab. Tanah Bumbu	6.920.927	1.643.350.655	1.650.271.582
303	Provinsi Kalimantan Timur	38.896.349	4.639.160.879	4.678.057.228
304	Kab. Berau	7.801.496	2.321.440.141	2.329.241.637
305	Kab. Kutai Kartanegara	18.765.880	3.902.288.099	3.921.053.979
306	Kab. Kutai Barat	8.287.205	1.423.712.298	1.431.999.503
307	Kab. Kutai Timur	20.437.155	4.003.751.428	4.024.188.583
308	Kab. Paser	4.178.672	1.496.759.217	1.500.937.889
309	Kota Balikpapan	82	660.090.948	660.091.030
310	Kota Bontang	-	957.815.302	957.815.302
311	Kota Samarinda	1.395.645	880.669.610	882.065.255
312	Kab. Penajam Paser Utara	356.593	765.329.599	765.686.192



**PRESIDEN
REPUBLIK INDONESIA**

- 247 -

**V.6. RINCIAN DANA BAGI HASIL SUMBER DAYA ALAM MINERAL DAN BATUBARA
MENURUT PROVINSI/KABUPATEN/KOTA
TAHUN ANGGARAN 2025**

(dalam ribuan rupiah)

NO	NAMA DAERAH	IURAN TETAP	ROYALTI	JUMLAH
1	2	3	4	5 = 3 + 4
313	Kab. Mahakam Ulu	3.575.447	915.710.093	919.285.540
314	Provinsi Sulawesi Utara	1.616.746	90.547.209	92.163.955
315	Kab. Bolaang Mongondow	441.634	104.315.568	104.757.202
316	Kab. Minahasa	113	12.994.799	12.994.912
317	Kab. Kepulauan Sangihe	-	7.680.344	7.680.344
318	Kota Bitung	103.851	44.743.607	44.847.458
319	Kota Manado	-	12.994.799	12.994.799
320	Kab. Kepulauan Talaud	-	7.680.344	7.680.344
321	Kab. Minahasa Selatan	22.702	14.800.775	14.823.477
322	Kota Tomohon	-	7.523.602	7.523.602
323	Kab. Minahasa Utara	993.188	62.721.088	63.714.276
324	Kab. Kepulauan Siau Tagulandang Biaro	-	7.680.344	7.680.344



**PRESIDEN
REPUBLIK INDONESIA**

- 248 -

**V.6. RINCIAN DANA BAGI HASIL SUMBER DAYA ALAM MINERAL DAN BATUBARA
MENURUT PROVINSI/KABUPATEN/KOTA
TAHUN ANGGARAN 2025**

(dalam ribuan rupiah)

NO	NAMA DAERAH	IURAN TETAP	ROYALTI	JUMLAH
1	2	3	4	5 = 3 + 4
325	Kota Kotamobagu	10.533	14.800.775	14.811.308
326	Kab. Bolaang Mongondow Utara	86.231	15.401.758	15.487.989
327	Kab. Minahasa Tenggara	34.332	7.527.618	7.561.950
328	Kab. Bolaang Mongondow Timur	609.918	15.445.250	16.055.168
329	Kab. Bolaang Mongondow Selatan	365.558	18.098.535	18.464.093
330	Provinsi Sulawesi Tengah	25.896.130	203.925.254	229.821.384
331	Kab. Banggai	2.406.068	78.254.140	80.660.208
332	Kab. Banggai Kepulauan	6.022	19.117.993	19.124.015
333	Kab. Buol	276.924	19.117.993	19.394.917
334	Kab. Toli-Toli	1.292.625	19.117.993	20.410.618
335	Kab. Donggala	1.718.504	20.321.782	22.040.286
336	Kab. Morowali	8.536.599	284.660.736	293.197.335




PRESIDEN
REPUBLIK INDONESIA

- 249 -

V.6. RINCIAN DANA BAGI HASIL SUMBER DAYA ALAM MINERAL DAN BATUBARA
MENURUT PROVINSI/KABUPATEN/KOTA
TAHUN ANGGARAN 2025

(dalam ribuan rupiah)

NO	NAMA DAERAH	IURAN TETAP	ROYALTI	JUMLAH
1	2	3	4	5 = 3 + 4
337	Kab. Poso	384	36.361.608	36.361.992
338	Kota Palu	20.257.753	28.447.355	48.705.108
339	Kab. Parigi Moutong	3.204.336	20.321.782	23.526.118
340	Kab. Tojo Una-Una	1.865	39.714.516	39.716.381
341	Kab. Sigi	1.282.315	20.321.782	21.604.097
342	Kab. Banggai Laut	-	19.117.993	19.117.993
343	Kab. Morowali Utara	4.176.827	199.354.318	203.531.145
344	Provinsi Sulawesi Selatan	4.092.783	47.172.809	51.265.592
345	Kab. Bantaeng	-	1.538.244	1.538.244
346	Kab. Barru	23.911	1.538.244	1.562.155
347	Kab. Bone	311.923	1.506.852	1.818.775
348	Kab. Bulukumba	467	1.506.852	1.507.319



PRESIDEN
REPUBLIK INDONESIA

- 250 -

V.6. RINCIAN DANA BAGI HASIL SUMBER DAYA ALAM MINERAL DAN BATUBARA
MENURUT PROVINSI/KABUPATEN/KOTA
TAHUN ANGGARAN 2025

(dalam ribuan rupiah)

NO	NAMA DAERAH	IURAN TETAP	ROYALTI	JUMLAH
1	2	3	4	5 = 3 + 4
349	Kab. Enrekang	94	1.538.244	1.538.338
350	Kab. Gowa	2.857	1.506.852	1.509.709
351	Kab. Jenepono	277	1.538.244	1.538.521
352	Kab. Luwu	417.880	1.475.459	1.893.339
353	Kab. Luwu Utara	3.087.263	7.518.761	10.606.024
354	Kab. Maros	19.799	1.506.852	1.526.651
355	Kab. Pangkajene dan Kepulauan	42.205	1.506.852	1.549.057
356	Kota Palopo	-	1.506.852	1.506.852
357	Kab. Luwu Timur	2.772.998	162.128.804	164.901.802
358	Kab. Pinrang	5.344	1.506.852	1.512.196
359	Kab. Sinjai	464	1.538.244	1.538.708
360	Kab. Kepulauan Selayar	185	1.506.852	1.507.037



PRESIDEN
REPUBLIK INDONESIA

- 251 -

V.6. RINCIAN DANA BAGI HASIL SUMBER DAYA ALAM MINERAL DAN BATUBARA
MENURUT PROVINSI/KABUPATEN/KOTA
TAHUN ANGGARAN 2025

(dalam ribuan rupiah)

NO	NAMA DAERAH	IURAN TETAP	ROYALTI	JUMLAH
1	2	3	4	5 = 3 + 4
361	Kab. Sidenreng Rappang	3.102	1.506.852	1.509.954
362	Kab. Soppeng	-	1.506.852	1.506.852
363	Kab. Takalar	-	1.506.852	1.506.852
364	Kab. Tana Toraja	95.596	1.622.160	1.717.756
365	Kab. Wajo	481	1.506.852	1.507.333
366	Kota Parepare	-	1.506.852	1.506.852
367	Kota Makassar	-	1.506.852	1.506.852
368	Kab. Toraja Utara	10.636	1.622.160	1.632.796
369	Provinsi Sulawesi Tenggara	15.379.550	383.339.508	398.719.058
370	Kab. Buton	715.134	18.101.469	18.816.603
371	Kab. Konawe	10.809.630	186.174.153	196.983.783
372	Kab. Kolaka	2.378.346	325.029.866	327.408.212



PRESIDEN
REPUBLIK INDONESIA

- 252 -

V.6. RINCIAN DANA BAGI HASIL SUMBER DAYA ALAM MINERAL DAN BATUBARA
MENURUT PROVINSI/KABUPATEN/KOTA
TAHUN ANGGARAN 2025

(dalam ribuan rupiah)

NO	NAMA DAERAH	IURAN TETAP	ROYALTI	JUMLAH
1	2	3	4	5 = 3 + 4
373	Kab. Muna	14.690	20.002.033	20.016.723
374	Kota Kendari	155.446	30.166.523	30.321.969
375	Kota Baubau	50.644	17.618.328	17.668.972
376	Kab. Konawe Selatan	1.459.728	129.531.175	130.990.903
377	Kab. Bombana	1.882.536	196.515.873	198.398.409
378	Kab. Wakatobi	-	17.969.040	17.969.040
379	Kab. Kolaka Utara	1.433.275	82.102.112	83.535.387
380	Kab. Konawe Utara	5.648.863	322.593.841	328.242.704
381	Kab. Buton Utara	-	17.981.685	17.981.685
382	Kab. Konawe Kepulauan	651.956	23.907.109	24.559.065
383	Kab. Kolaka Timur	30.933	62.076.770	62.107.703
384	Kab. Muna Barat	-	17.969.040	17.969.040



PRESIDEN
REPUBLIK INDONESIA

- 253 -

V.6. RINCIAN DANA BAGI HASIL SUMBER DAYA ALAM MINERAL DAN BATUBARA
MENURUT PROVINSI/KABUPATEN/KOTA
TAHUN ANGGARAN 2025

(dalam ribuan rupiah)

NO	NAMA DAERAH	IURAN TETAP	ROYALTI	JUMLAH
1	2	3	4	5 = 3 + 4
385	Kab. Buton Tengah	246.711	42.512.683	42.759.394
386	Kab. Buton Selatan	145.263	17.982.394	18.127.657
387	Provinsi Bali	1.612	-	1.612
388	Kab. Badung	-	-	-
389	Kab. Bangli	-	-	-
390	Kab. Buleleng	-	-	-
391	Kab. Gianyar	-	-	-
392	Kab. Jembrana	-	-	-
393	Kab. Karangasem	2.631	-	2.631
394	Kab. Klungkung	-	-	-
395	Kab. Tabanan	-	-	-
396	Kota Denpasar	-	-	-



**PRESIDEN
REPUBLIK INDONESIA**

- 254 -

**V.6. RINCIAN DANA BAGI HASIL SUMBER DAYA ALAM MINERAL DAN BATUBARA
MENURUT PROVINSI/KABUPATEN/KOTA
TAHUN ANGGARAN 2025**

(dalam ribuan rupiah)

NO	NAMA DAERAH	IURAN TETAP	ROYALTI	JUMLAH
1	2	3	4	5 = 3 + 4
397	Provinsi Nusa Tenggara Barat	3.158.125	471.635.606	474.793.731
398	Kab. Bima	58.490	61.601.386	61.659.876
399	Kab. Dompu	255.339	61.601.386	61.856.725
400	Kab. Lombok Barat	300.901	61.601.386	61.902.287
401	Kab. Lombok Tengah	205	61.601.386	61.601.591
402	Kab. Lombok Timur	2.173	61.601.386	61.603.559
403	Kab. Sumbawa	2.982.193	416.611.452	419.593.645
404	Kota Mataram	46	61.601.386	61.601.432
405	Kota Bima	145	61.601.386	61.601.531
406	Kab. Sumbawa Barat	1.650.757	966.852.992	968.503.749
407	Kab. Lombok Utara	428	61.601.386	61.601.814
408	Provinsi Nusa Tenggara Timur	397.557	190	397.747



PRESIDEN
REPUBLIK INDONESIA

- 255 -

V.6. RINCIAN DANA BAGI HASIL SUMBER DAYA ALAM MINERAL DAN BATUBARA
MENURUT PROVINSI/KABUPATEN/KOTA
TAHUN ANGGARAN 2025

(dalam ribuan rupiah)

NO	NAMA DAERAH	IURAN TETAP	ROYALTI	JUMLAH
1	2	3	4	5 = 3 + 4
409	Kab. Alor	42	11	53
410	Kab. Belu	20.215	11	20.226
411	Kab. Ende	370	12	382
412	Kab. Flores Timur	-	11	11
413	Kab. Kupang	93.232	384	93.616
414	Kab. Lembata	-	12	12
415	Kab. Manggarai	33.770	12	33.782
416	Kab. Ngada	-	12	12
417	Kab. Sikka	133	12	145
418	Kab. Sumba Barat	-	12	12
419	Kab. Sumba Timur	-	11	11
420	Kab. Timor Tengah Selatan	3.512	59	3.571



**PRESIDEN
REPUBLIK INDONESIA**

- 256 -

**V.6. RINCIAN DANA BAGI HASIL SUMBER DAYA ALAM MINERAL DAN BATUBARA
MENURUT PROVINSI/KABUPATEN/KOTA
TAHUN ANGGARAN 2025**

(dalam ribuan rupiah)

NO	NAMA DAERAH	IURAN TETAP	ROYALTI	JUMLAH
1	2	3	4	5 = 3 + 4
421	Kab. Timor Tengah Utara	434.816	59	434.875
422	Kota Kupang	-	58	58
423	Kab. Rote Ndao	-	11	11
424	Kab. Manggarai Barat	4.731	12	4.743
425	Kab. Nagekeo	2.963	12	2.975
426	Kab. Sumba Barat Daya	-	11	11
427	Kab. Sumba Tengah	-	11	11
428	Kab. Manggarai Timur	-	12	12
429	Kab. Sabu Raijua	43.639	11	43.650
430	Kab. Malaka	23.845	12	23.857
431	Provinsi Maluku	604.766	2.823.425	3.428.191
432	Kab. Kepulauan Tanimbar	-	340.095	340.095



**PRESIDEN
REPUBLIK INDONESIA**

- 257 -

**V.6. RINCIAN DANA BAGI HASIL SUMBER DAYA ALAM MINERAL DAN BATUBARA
MENURUT PROVINSI/KABUPATEN/KOTA
TAHUN ANGGARAN 2025**

(dalam ribuan rupiah)

NO	NAMA DAERAH	IURAN TETAP	ROYALTI	JUMLAH
1	2	3	4	5 = 3 + 4
433	Kab. Maluku Tengah	75.287	577.146	652.433
434	Kab. Maluku Tenggara	-	340.095	340.095
435	Kab. Buru	-	333.154	333.154
436	Kota Ambon	-	370.881	370.881
437	Kab. Seram Bagian Barat	61.312	370.881	432.193
438	Kab. Seram Bagian Timur	42.071	370.881	412.952
439	Kab. Kepulauan Aru	-	333.154	333.154
440	Kota Tual	-	340.095	340.095
441	Kab. Maluku Barat Daya	829.275	7.563.347	8.392.622
442	Kab. Buru Selatan	-	340.095	340.095
443	Provinsi Papua	704.380	-	704.380
444	Kab. Biak Numfor	-	-	-



**PRESIDEN
REPUBLIK INDONESIA**

- 258 -

**V.6. RINCIAN DANA BAGI HASIL SUMBER DAYA ALAM MINERAL DAN BATUBARA
MENURUT PROVINSI/KABUPATEN/KOTA
TAHUN ANGGARAN 2025**

(dalam ribuan rupiah)

NO	NAMA DAERAH	IURAN TETAP	ROYALTI	JUMLAH
1	2	3	4	5 = 3 + 4
445	Kab. Jayapura	-	-	-
446	Kab. Kepulauan Yapen	-	-	-
447	Kota Jayapura	-	-	-
448	Kab. Sarmi	247.557	-	247.557
449	Kab. Keerom	926.410	-	926.410
450	Kab. Waropen	-	28.897.764	28.897.764
451	Kab. Supiori	-	-	-
452	Kab. Mamberamo Raya	-	-	-
453	Provinsi Maluku Utara	11.293.636	485.746.866	497.040.502
454	Kab. Halmahera Tengah	1.502.658	592.321.187	593.823.845
455	Kota Ternate	-	40.478.906	40.478.906
456	Kab. Halmahera Barat	1.086.669	95.835.823	96.922.492



**PRESIDEN
REPUBLIK INDONESIA**

- 259 -

**V.6. RINCIAN DANA BAGI HASIL SUMBER DAYA ALAM MINERAL DAN BATUBARA
MENURUT PROVINSI/KABUPATEN/KOTA
TAHUN ANGGARAN 2025**

(dalam ribuan rupiah)

NO	NAMA DAERAH	IURAN TETAP	ROYALTI	JUMLAH
1	2	3	4	5 = 3 + 4
457	Kab. Halmahera Timur	5.102.150	505.431.052	510.533.202
458	Kab. Halmahera Selatan	1.619.914	345.605.621	347.225.535
459	Kab. Halmahera Utara	305.639	40.478.906	40.784.545
460	Kab. Kepulauan Sula	2.393.389	40.478.906	42.872.295
461	Kota Tidore Kepulauan	251.448	172.328.158	172.579.606
462	Kab. Pulau Morotai	255.589	40.478.906	40.734.495
463	Kab. Pulau Taliabu	6.145.928	56.042.427	62.188.355
464	Provinsi Banten	377.859	1.406	379.265
465	Kab. Lebak	392.604	1.361.193	1.753.797
466	Kab. Pandeglang	166.819	432	167.251
467	Kab. Serang	69.426	432	69.858
468	Kab. Tangerang	591	1.037.165	1.037.756



**PRESIDEN
REPUBLIK INDONESIA**

- 260 -

**V.6. RINCIAN DANA BAGI HASIL SUMBER DAYA ALAM MINERAL DAN BATUBARA
MENURUT PROVINSI/KABUPATEN/KOTA
TAHUN ANGGARAN 2025**

(dalam ribuan rupiah)

NO	NAMA DAERAH	IURAN TETAP	ROYALTI	JUMLAH
1	2	3	4	5 = 3 + 4
469	Kota Cilegon	314	221	535
470	Kota Tangerang	-	217	217
471	Kota Serang	-	221	221
472	Kota Tangerang Selatan	-	1.059.021	1.059.021
473	Provinsi Kepulauan Bangka Belitung	8.848.364	52.909.973	61.758.337
474	Kab. Bangka	3.236.588	59.803.508	63.040.096
475	Kab. Belitung	1.419.175	10.804.195	12.223.370
476	Kota Pangkal Pinang	15.994	13.822.827	13.838.821
477	Kab. Bangka Selatan	2.235.679	21.576.040	23.811.719
478	Kab. Bangka Tengah	1.075.083	29.455.714	30.530.797
479	Kab. Bangka Barat	3.664.011	59.333.690	62.997.701
480	Kab. Belitung Timur	2.792.237	12.785.671	15.577.908



**PRESIDEN
REPUBLIK INDONESIA**

- 261 -

**V.6. RINCIAN DANA BAGI HASIL SUMBER DAYA ALAM MINERAL DAN BATUBARA
MENURUT PROVINSI/KABUPATEN/KOTA
TAHUN ANGGARAN 2025**

(dalam ribuan rupiah)

NO	NAMA DAERAH	IURAN TETAP	ROYALTI	JUMLAH
1	2	3	4	5 = 3 + 4
481	Provinsi Gorontalo	1.900.366	45.627	1.945.993
482	Kab. Boalemo	340	9.696	10.036
483	Kab. Gorontalo	152.640	16.540	169.180
484	Kota Gorontalo	-	16.540	16.540
485	Kab. Pohuwato	228.661	9.696	238.357
486	Kab. Bone Bolango	2.776.944	3.210.742	5.987.686
487	Kab. Gorontalo Utara	8.693	16.540	25.233
488	Provinsi Kepulauan Riau	1.345.506	5.283.043	6.628.549
489	Kab. Natuna	378.647	660.381	1.039.028
490	Kab. Kepulauan Anambas	-	660.381	660.381
491	Kab. Karimun	1.418.638	14.590.487	16.009.125
492	Kota Batam	4.393	646.904	651.297



**PRESIDEN
REPUBLIK INDONESIA**

- 262 -

**V.6. RINCIAN DANA BAGI HASIL SUMBER DAYA ALAM MINERAL DAN BATUBARA
MENURUT PROVINSI/KABUPATEN/KOTA
TAHUN ANGGARAN 2025**

(dalam ribuan rupiah)

NO	NAMA DAERAH	IURAN TETAP	ROYALTI	JUMLAH
1	2	3	4	5 = 3 + 4
493	Kota Tanjung Pinang	-	646.904	646.904
494	Kab. Lingga	317.544	2.935.814	3.253.358
495	Kab. Bintan	3.450	646.904	650.354
496	Provinsi Papua Barat	2.251	-	2.251
497	Kab. Fakfak	-	-	-
498	Kab. Manokwari	3.752	-	3.752
499	Kab. Teluk Bintuni	-	-	-
500	Kab. Teluk Wondama	-	28.897.764	28.897.764
501	Kab. Kaimana	-	99.335.750	99.335.750
502	Kab. Manokwari Selatan	-	-	-
503	Kab. Pegunungan Arfak	-	-	-
504	Provinsi Sulawesi Barat	40.043	464.766	504.809



**PRESIDEN
REPUBLIK INDONESIA**

- 263 -

**V.6. RINCIAN DANA BAGI HASIL SUMBER DAYA ALAM MINERAL DAN BATUBARA
MENURUT PROVINSI/KABUPATEN/KOTA
TAHUN ANGGARAN 2025**

(dalam ribuan rupiah)

NO	NAMA DAERAH	IURAN TETAP	ROYALTI	JUMLAH
1	2	3	4	5 = 3 + 4
505	Kab. Majene	-	153.631	153.631
506	Kab. Mamuju	13.332	955.352	968.684
507	Kab. Polewali Mandar	31.781	95.536	127.317
508	Kab. Mamasa	-	153.631	153.631
509	Kab. Pasangkayu	19.634	95.536	115.170
510	Kab. Mamuju Tengah	1.993	153.631	155.624
511	Provinsi Kalimantan Utara	2.626.516	362.234.443	364.860.959
512	Kab. Bulungan	3.325.927	556.988.384	560.314.311
513	Kab. Malinau	352.318	1.130.260.358	1.130.612.676
514	Kab. Nunukan	425.015	360.590.570	361.015.585
515	Kota Tarakan	-	86.246.296	86.246.296
516	Kab. Tana Tidung	274.268	286.545.638	286.819.906



**PRESIDEN
REPUBLIK INDONESIA**

- 264 -

**V.6. RINCIAN DANA BAGI HASIL SUMBER DAYA ALAM MINERAL DAN BATUBARA
MENURUT PROVINSI/KABUPATEN/KOTA
TAHUN ANGGARAN 2025**

(dalam ribuan rupiah)

NO	NAMA DAERAH	IURAN TETAP	ROYALTI	JUMLAH
1	2	3	4	5 = 3 + 4
517	Provinsi Papua Selatan	-	-	-
518	Kab. Merauke	-	-	-
519	Kab. Boven Digoel	-	-	-
520	Kab. Mappi	-	-	-
521	Kab. Asmat	-	99.335.652	99.335.652
522	Provinsi Papua Tengah	174.072	751.339.306	751.513.378
523	Kab. Mimika	256.972	1.500.318.163	1.500.575.135
524	Kab. Nabire	-	109.399.791	109.399.791
525	Kab. Paniai	21.486	176.166.260	176.187.746
526	Kab. Puncak Jaya	-	109.398.306	109.398.306
527	Kab. Dogiyai	-	176.166.260	176.166.260
528	Kab. Puncak	4.235	176.166.164	176.170.399



**PRESIDEN
REPUBLIK INDONESIA**

- 265 -

**V.6. RINCIAN DANA BAGI HASIL SUMBER DAYA ALAM MINERAL DAN BATUBARA
MENURUT PROVINSI/KABUPATEN/KOTA
TAHUN ANGGARAN 2025**

(dalam ribuan rupiah)

NO	NAMA DAERAH	IURAN TETAP	ROYALTI	JUMLAH
1	2	3	4	5 = 3 + 4
529	Kab. Intan Jaya	1.444	168.825.999	168.827.443
530	Kab. Deiyai	-	168.825.907	168.825.907
531	Provinsi Papua Pegunungan	249.728	-	249.728
532	Kab. Jayawijaya	-	-	-
533	Kab. Yahukimo	-	-	-
534	Kab. Pegunungan Bintang	416.213	-	416.213
535	Kab. Tolikara	-	-	-
536	Kab. Mamberamo Tengah	-	-	-
537	Kab. Yalimo	-	-	-
538	Kab. Lanny Jaya	-	-	-
539	Kab. Nduga	-	95.281.136	95.281.136
540	Provinsi Papua Barat Daya	567.936	31.555.944	32.123.880



**PRESIDEN
REPUBLIK INDONESIA**

- 266 -

**V.6. RINCIAN DANA BAGI HASIL SUMBER DAYA ALAM MINERAL DAN BATUBARA
MENURUT PROVINSI/KABUPATEN/KOTA
TAHUN ANGGARAN 2025**

(dalam ribuan rupiah)

NO	NAMA DAERAH	IURAN TETAP	ROYALTI	JUMLAH
1	2	3	4	5 = 3 + 4
541	Kab. Sorong	242.005	32.385.695	32.627.700
542	Kab. Sorong Selatan	-	7.547.920	7.547.920
543	Kab. Raja Ampat	703.044	63.646.402	64.349.446
544	Kab. Tambrauw	-	7.547.920	7.547.920
545	Kab. Maybrat	-	7.547.920	7.547.920
546	Kota Sorong	1.512	7.547.920	7.549.432
547	Selisih Lebih	13.504.362	1.682.590.153	1.696.094.515
JUMLAH NASIONAL		576.135.017	65.825.963.425	66.402.098.442



**PRESIDEN
REPUBLIK INDONESIA**

- 267 -

**V.7. RINCIAN DANA BAGI HASIL SUMBER DAYA ALAM KEHUTANAN MENURUT PROVINSI/KABUPATEN/KOTA
TAHUN ANGGARAN 2025**

(dalam ribuan rupiah)

NO	NAMA DAERAH	IIUPH	PSDH	DR	JUMLAH
1	2	3	4	5	6 = 3 + 4 + 5
1	Provinsi Aceh	-	104.933	882.813	987.746
2	Kab. Aceh Barat	-	18.891	-	18.891
3	Kab. Aceh Besar	-	14.991	-	14.991
4	Kab. Aceh Selatan	-	15.662	-	15.662
5	Kab. Aceh Singkil	-	32.049	-	32.049
6	Kab. Aceh Tengah	-	59.854	-	59.854
7	Kab. Aceh Tenggara	-	22.541	-	22.541
8	Kab. Aceh Timur	-	21.773	-	21.773
9	Kab. Aceh Utara	-	13.565	-	13.565
10	Kab. Bireuen	-	16.831	-	16.831
11	Kab. Pidie	-	17.383	-	17.383
12	Kab. Simeulue	-	21.363	-	21.363



**PRESIDEN
REPUBLIK INDONESIA**

- 268 -

**V.7. RINCIAN DANA BAGI HASIL SUMBER DAYA ALAM KEHUTANAN MENURUT PROVINSI/KABUPATEN/KOTA
TAHUN ANGGARAN 2025**

(dalam ribuan rupiah)

NO	NAMA DAERAH	IIUPH	PSDH	DR	JUMLAH
1	2	3	4	5	6 = 3 + 4 + 5
13	Kota Banda Aceh	-	4.932	-	4.932
14	Kota Sabang	-	4.770	-	4.770
15	Kota Langsa	-	5.216	-	5.216
16	Kota Lhokseumawe	-	4.673	-	4.673
17	Kab. Gayo Lues	-	19.581	-	19.581
18	Kab. Aceh Barat Daya	-	6.429	-	6.429
19	Kab. Aceh Jaya	-	56.003	-	56.003
20	Kab. Nagan Raya	-	13.129	-	13.129
21	Kab. Aceh Tamiang	-	14.706	-	14.706
22	Kab. Bener Meriah	-	76.268	-	76.268
23	Kab. Pidie Jaya	-	4.779	-	4.779
24	Kota Subulussalam	-	30.871	-	30.871



**PRESIDEN
REPUBLIK INDONESIA**

- 269 -

**V.7. RINCIAN DANA BAGI HASIL SUMBER DAYA ALAM KEHUTANAN MENURUT PROVINSI/KABUPATEN/KOTA
TAHUN ANGGARAN 2025**

(dalam ribuan rupiah)

NO	NAMA DAERAH	IIUPH	PSDH	DR	JUMLAH
1	2	3	4	5	6 = 3 + 4 + 5
25	Provinsi Sumatera Utara	-	1.694.570	9.346.715	11.041.285
26	Kab. Asahan	-	74.064	-	74.064
27	Kab. Dairi	-	161.888	-	161.888
28	Kab. Deli Serdang	-	69.652	-	69.652
29	Kab. Karo	-	82.756	-	82.756
30	Kab. Labuhanbatu	-	244.462	-	244.462
31	Kab. Langkat	-	163.620	-	163.620
32	Kab. Mandailing Natal	-	462.123	-	462.123
33	Kab. Nias	-	162.497	-	162.497
34	Kab. Simalungun	-	167.063	-	167.063
35	Kab. Tapanuli Selatan	-	405.899	-	405.899
36	Kab. Tapanuli Tengah	-	242.325	-	242.325



**PRESIDEN
REPUBLIK INDONESIA**

- 270 -

**V.7. RINCIAN DANA BAGI HASIL SUMBER DAYA ALAM KEHUTANAN MENURUT PROVINSI/KABUPATEN/KOTA
TAHUN ANGGARAN 2025**

(dalam ribuan rupiah)

NO	NAMA DAERAH	IIUPH	PSDH	DR	JUMLAH
1	2	3	4	5	6 = 3 + 4 + 5
37	Kab. Tapanuli Utara	-	416.891	-	416.891
38	Kab. Toba	-	145.688	-	145.688
39	Kota Binjai	-	61.017	-	61.017
40	Kota Medan	-	51.896	-	51.896
41	Kota Pematang Siantar	-	59.673	-	59.673
42	Kota Sibolga	-	62.124	-	62.124
43	Kota Tanjung Balai	-	52.613	-	52.613
44	Kota Tebing Tinggi	-	51.875	-	51.875
45	Kota Padangsidimpuan	-	74.654	-	74.654
46	Kab. Pakpak Bharat	-	284.585	-	284.585
47	Kab. Nias Selatan	-	484.275	-	484.275
48	Kab. Humbang Hasundutan	-	256.314	-	256.314



PRESIDEN
REPUBLIK INDONESIA

- 271 -

V.7. RINCIAN DANA BAGI HASIL SUMBER DAYA ALAM KEHUTANAN MENURUT PROVINSI/KABUPATEN/KOTA
TAHUN ANGGARAN 2025

(dalam ribuan rupiah)

NO	NAMA DAERAH	IIUPH	PSDH	DR	JUMLAH
1	2	3	4	5	6 = 3 + 4 + 5
49	Kab. Serdang Bedagai	-	59.694	-	59.694
50	Kab. Samosir	-	271.663	-	271.663
51	Kab. Batu Bara	-	60.411	-	60.411
52	Kab. Padang Lawas	-	558.244	-	558.244
53	Kab. Padang Lawas Utara	-	520.270	-	520.270
54	Kab. Labuhanbatu Selatan	-	603.692	-	603.692
55	Kab. Labuhanbatu Utara	-	131.576	-	131.576
56	Kab. Nias Utara	-	51.875	-	51.875
57	Kab. Nias Barat	-	159.181	-	159.181
58	Kota Gunungsitoli	-	50.794	-	50.794
59	Provinsi Sumatera Barat	-	557.536	7.412.803	7.970.339
60	Kab. Lima Puluh Kota	-	239.374	-	239.374



**PRESIDEN
REPUBLIK INDONESIA**

- 272 -

**V.7. RINCIAN DANA BAGI HASIL SUMBER DAYA ALAM KEHUTANAN MENURUT PROVINSI/KABUPATEN/KOTA
TAHUN ANGGARAN 2025**

(dalam ribuan rupiah)

NO	NAMA DAERAH	IIUPH	PSDH	DR	JUMLAH
1	2	3	4	5	6 = 3 + 4 + 5
61	Kab. Agam	-	32.034	-	32.034
62	Kab. Kepulauan Mentawai	-	1.169.667	-	1.169.667
63	Kab. Padang Pariaman	-	31.218	-	31.218
64	Kab. Pasaman	-	150.125	-	150.125
65	Kab. Pesisir Selatan	-	73.350	-	73.350
66	Kab. Sijunjung	-	480.685	-	480.685
67	Kab. Solok	-	64.045	-	64.045
68	Kab. Tanah Datar	-	41.123	-	41.123
69	Kota Bukittinggi	-	30.385	-	30.385
70	Kota Padang Panjang	-	30.344	-	30.344
71	Kota Padang	-	36.384	-	36.384
72	Kota Payakumbuh	-	30.343	-	30.343



**PRESIDEN
REPUBLIK INDONESIA**

- 273 -

**V.7. RINCIAN DANA BAGI HASIL SUMBER DAYA ALAM KEHUTANAN MENURUT PROVINSI/KABUPATEN/KOTA
TAHUN ANGGARAN 2025**

(dalam ribuan rupiah)

NO	NAMA DAERAH	IIUPH	PSDH	DR	JUMLAH
1	2	3	4	5	6 = 3 + 4 + 5
73	Kota Sawahlunto	-	40.912	-	40.912
74	Kota Solok	-	31.174	-	31.174
75	Kota Pariaman	-	30.343	-	30.343
76	Kab. Pasaman Barat	-	77.332	-	77.332
77	Kab. Dharmasraya	-	327.405	-	327.405
78	Kab. Solok Selatan	-	110.620	-	110.620
79	Provinsi Riau	513.982	15.323.392	18.848.142	34.685.516
80	Kab. Bengkalis	-	5.800.934	-	5.800.934
81	Kab. Indragiri Hilir	755.238	5.803.682	-	6.558.920
82	Kab. Indragiri Hulu	-	3.888.299	-	3.888.299
83	Kab. Kampar	-	5.015.243	-	5.015.243
84	Kab. Kuantan Singingi	-	4.109.963	-	4.109.963



**PRESIDEN
REPUBLIK INDONESIA**

- 274 -

**V.7. RINCIAN DANA BAGI HASIL SUMBER DAYA ALAM KEHUTANAN MENURUT PROVINSI/KABUPATEN/KOTA
TAHUN ANGGARAN 2025**

(dalam ribuan rupiah)

NO	NAMA DAERAH	IIUPH	PSDH	DR	JUMLAH
1	2	3	4	5	6 = 3 + 4 + 5
85	Kab. Pelalawan	-	11.768.401	-	11.768.401
86	Kab. Rokan Hilir	-	3.209.411	-	3.209.411
87	Kab. Rokan Hulu	-	3.132.943	-	3.132.943
88	Kab. Siak	-	7.724.011	-	7.724.011
89	Kota Dumai	-	2.297.739	-	2.297.739
90	Kota Pekanbaru	-	2.826.660	-	2.826.660
91	Kab. Kepulauan Meranti	-	3.309.011	-	3.309.011
92	Provinsi Jambi	-	3.814.928	2.200.562	6.015.490
93	Kab. Batanghari	-	3.283.257	-	3.283.257
94	Kab. Bungo	-	475.692	-	475.692
95	Kab. Kerinci	-	436.437	-	436.437
96	Kab. Merangin	-	593.183	-	593.183



**PRESIDEN
REPUBLIK INDONESIA**

- 275 -

**V.7. RINCIAN DANA BAGI HASIL SUMBER DAYA ALAM KEHUTANAN MENURUT PROVINSI/KABUPATEN/KOTA
TAHUN ANGGARAN 2025**

(dalam ribuan rupiah)

NO	NAMA DAERAH	IIUPH	PSDH	DR	JUMLAH
1	2	3	4	5	6 = 3 + 4 + 5
97	Kab. Muaro Jambi	-	1.604.438	-	1.604.438
98	Kab. Sarolangun	-	939.073	-	939.073
99	Kab. Tanjung Jabung Barat	-	4.342.032	-	4.342.032
100	Kab. Tanjung Jabung Timur	-	1.500.057	-	1.500.057
101	Kab. Tebo	-	2.111.999	-	2.111.999
102	Kota Jambi	-	416.208	-	416.208
103	Kota Sungai Penuh	-	390.179	-	390.179
104	Provinsi Sumatera Selatan	-	3.546.655	3.065.624	6.612.279
105	Kab. Lahat	-	548.119	-	548.119
106	Kab. Musi Banyuasin	-	2.100.763	-	2.100.763
107	Kab. Musi Rawas	-	889.790	-	889.790
108	Kab. Muara Enim	-	908.406	-	908.406



**PRESIDEN
REPUBLIK INDONESIA**

- 276 -

**V.7. RINCIAN DANA BAGI HASIL SUMBER DAYA ALAM KEHUTANAN MENURUT PROVINSI/KABUPATEN/KOTA
TAHUN ANGGARAN 2025**

(dalam ribuan rupiah)

NO	NAMA DAERAH	IIUPH	PSDH	DR	JUMLAH
1	2	3	4	5	6 = 3 + 4 + 5
109	Kab. Ogan Komering Ilir	-	3.246.338	-	3.246.338
110	Kab. Ogan Komering Ulu	-	336.627	-	336.627
111	Kota Palembang	-	260.976	-	260.976
112	Kota Prabumulih	-	254.306	-	254.306
113	Kota Pagar Alam	-	275.080	-	275.080
114	Kota Lubuk Linggau	-	242.197	-	242.197
115	Kab. Banyuasin	-	988.211	-	988.211
116	Kab. Ogan Ilir	-	498.353	-	498.353
117	Kab. Ogan Komering Ulu Timur	-	541.084	-	541.084
118	Kab. Ogan Komering Ulu Selatan	-	304.423	-	304.423
119	Kab. Empat Lawang	-	266.066	-	266.066
120	Kab. Penukal Abab Lematang Ilir	-	490.237	-	490.237



**PRESIDEN
REPUBLIK INDONESIA**

- 277 -

**V.7. RINCIAN DANA BAGI HASIL SUMBER DAYA ALAM KEHUTANAN MENURUT PROVINSI/KABUPATEN/KOTA
TAHUN ANGGARAN 2025**

(dalam ribuan rupiah)

NO	NAMA DAERAH	IIUPH	PSDH	DR	JUMLAH
1	2	3	4	5	6 = 3 + 4 + 5
121	Kab. Musi Rawas Utara	-	822.980	-	822.980
122	Provinsi Bengkulu	-	174.817	137.018	311.835
123	Kab. Bengkulu Selatan	-	42.897	-	42.897
124	Kab. Bengkulu Utara	-	196.113	-	196.113
125	Kab. Rejang Lebong	-	59.758	-	59.758
126	Kota Bengkulu	-	19.028	-	19.028
127	Kab. Kaur	-	52.671	-	52.671
128	Kab. Seluma	-	43.791	-	43.791
129	Kab. Mukomuko	-	218.810	-	218.810
130	Kab. Lebong	-	116.508	-	116.508
131	Kab. Kepahiang	-	19.037	-	19.037
132	Kab. Bengkulu Tengah	-	34.547	-	34.547



**PRESIDEN
REPUBLIK INDONESIA**

- 278 -

**V.7. RINCIAN DANA BAGI HASIL SUMBER DAYA ALAM KEHUTANAN MENURUT PROVINSI/KABUPATEN/KOTA
TAHUN ANGGARAN 2025**

(dalam ribuan rupiah)

NO	NAMA DAERAH	IIUPH	PSDH	DR	JUMLAH
1	2	3	4	5	6 = 3 + 4 + 5
133	Provinsi Lampung	-	339.255	2.521	341.776
134	Kab. Lampung Barat	-	133.594	-	133.594
135	Kab. Lampung Selatan	-	38.664	-	38.664
136	Kab. Lampung Tengah	-	73.559	-	73.559
137	Kab. Lampung Utara	-	224.068	-	224.068
138	Kab. Lampung Timur	-	26.491	-	26.491
139	Kab. Tanggamus	-	102.169	-	102.169
140	Kab. Tulang Bawang	-	258.699	-	258.699
141	Kab. Way Kanan	-	501.901	-	501.901
142	Kota Bandar Lampung	-	26.991	-	26.991
143	Kota Metro	-	24.843	-	24.843
144	Kab. Pesawaran	-	44.576	-	44.576



**PRESIDEN
REPUBLIK INDONESIA**

- 279 -

**V.7. RINCIAN DANA BAGI HASIL SUMBER DAYA ALAM KEHUTANAN MENURUT PROVINSI/KABUPATEN/KOTA
TAHUN ANGGARAN 2025**

(dalam ribuan rupiah)

NO	NAMA DAERAH	IIUPH	PSDH	DR	JUMLAH
1	2	3	4	5	6 = 3 + 4 + 5
145	Kab. Pringsewu	-	33.336	-	33.336
146	Kab. Mesuji	-	328.441	-	328.441
147	Kab. Tulang Bawang Barat	-	301.345	-	301.345
148	Kab. Pesisir Barat	-	43.727	-	43.727
149	Provinsi DKI Jakarta	-	-	-	-
150	Provinsi Jawa Barat	-	657.047	-	657.047
151	Kab. Bandung	-	81.983	-	81.983
152	Kab. Bekasi	-	29.088	-	29.088
153	Kab. Bogor	-	124.951	-	124.951
154	Kab. Ciamis	-	254.395	-	254.395
155	Kab. Cianjur	-	260.110	-	260.110
156	Kab. Cirebon	-	74.313	-	74.313



**PRESIDEN
REPUBLIK INDONESIA**

- 280 -

**V.7. RINCIAN DANA BAGI HASIL SUMBER DAYA ALAM KEHUTANAN MENURUT PROVINSI/KABUPATEN/KOTA
TAHUN ANGGARAN 2025**

(dalam ribuan rupiah)

NO	NAMA DAERAH	IIUPH	PSDH	DR	JUMLAH
1	2	3	4	5	6 = 3 + 4 + 5
157	Kab. Garut	-	88.075	-	88.075
158	Kab. Indramayu	-	92.584	-	92.584
159	Kab. Karawang	-	60.395	-	60.395
160	Kab. Kuningan	-	153.264	-	153.264
161	Kab. Majalengka	-	93.738	-	93.738
162	Kab. Purwakarta	-	183.147	-	183.147
163	Kab. Subang	-	85.336	-	85.336
164	Kab. Sukabumi	-	170.829	-	170.829
165	Kab. Sumedang	-	107.019	-	107.019
166	Kab. Tasikmalaya	-	161.625	-	161.625
167	Kota Bandung	-	35.419	-	35.419
168	Kota Bekasi	-	26.823	-	26.823



**PRESIDEN
REPUBLIK INDONESIA**

- 281 -

**V.7. RINCIAN DANA BAGI HASIL SUMBER DAYA ALAM KEHUTANAN MENURUT PROVINSI/KABUPATEN/KOTA
TAHUN ANGGARAN 2025**

(dalam ribuan rupiah)

NO	NAMA DAERAH	IIUPH	PSDH	DR	JUMLAH
1	2	3	4	5	6 = 3 + 4 + 5
169	Kota Bogor	-	27.394	-	27.394
170	Kota Cirebon	-	27.515	-	27.515
171	Kota Depok	-	27.394	-	27.394
172	Kota Sukabumi	-	40.576	-	40.576
173	Kota Tasikmalaya	-	48.574	-	48.574
174	Kota Cimahi	-	34.681	-	34.681
175	Kota Banjar	-	51.014	-	51.014
176	Kab. Bandung Barat	-	159.139	-	159.139
177	Kab. Pangandaran	-	128.471	-	128.471
178	Provinsi Jawa Tengah	-	2.234.862	47.016	2.281.878
179	Kab. Banjarnegara	-	114.870	-	114.870
180	Kab. Banyumas	-	213.215	-	213.215



PRESIDEN
REPUBLIK INDONESIA

- 282 -

V.7. RINCIAN DANA BAGI HASIL SUMBER DAYA ALAM KEHUTANAN MENURUT PROVINSI/KABUPATEN/KOTA
TAHUN ANGGARAN 2025

(dalam ribuan rupiah)

NO	NAMA DAERAH	IIUPH	PSDH	DR	JUMLAH
1	2	3	4	5	6 = 3 + 4 + 5
181	Kab. Batang	-	304.826	-	304.826
182	Kab. Blora	-	1.997.425	-	1.997.425
183	Kab. Boyolali	-	113.472	-	113.472
184	Kab. Brebes	-	217.483	-	217.483
185	Kab. Cilacap	-	226.143	-	226.143
186	Kab. Demak	-	123.660	-	123.660
187	Kab. Grobogan	-	607.921	-	607.921
188	Kab. Jepara	-	258.542	-	258.542
189	Kab. Karanganyar	-	89.569	-	89.569
190	Kab. Kebumen	-	126.428	-	126.428
191	Kab. Kendal	-	269.038	-	269.038
192	Kab. Klaten	-	67.556	-	67.556



PRESIDEN
REPUBLIK INDONESIA

- 283 -

V.7. RINCIAN DANA BAGI HASIL SUMBER DAYA ALAM KEHUTANAN MENURUT PROVINSI/KABUPATEN/KOTA
TAHUN ANGGARAN 2025

(dalam ribuan rupiah)

NO	NAMA DAERAH	IIUPH	PSDH	DR	JUMLAH
1	2	3	4	5	6 = 3 + 4 + 5
193	Kab. Kudus	-	139.667	-	139.667
194	Kab. Magelang	-	88.428	-	88.428
195	Kab. Pati	-	563.482	-	563.482
196	Kab. Pekalongan	-	168.034	-	168.034
197	Kab. Pemasaran	-	469.883	-	469.883
198	Kab. Purbalingga	-	123.350	-	123.350
199	Kab. Purworejo	-	93.643	-	93.643
200	Kab. Rembang	-	738.649	-	738.649
201	Kab. Semarang	-	152.494	-	152.494
202	Kab. Sragen	-	123.775	-	123.775
203	Kab. Sukoharjo	-	68.558	-	68.558
204	Kab. Tegal	-	337.597	-	337.597



**PRESIDEN
REPUBLIK INDONESIA**

- 284 -

**V.7. RINCIAN DANA BAGI HASIL SUMBER DAYA ALAM KEHUTANAN MENURUT PROVINSI/KABUPATEN/KOTA
TAHUN ANGGARAN 2025**

(dalam ribuan rupiah)

NO	NAMA DAERAH	IIUPH	PSDH	DR	JUMLAH
1	2	3	4	5	6 = 3 + 4 + 5
205	Kab. Temanggung	-	92.233	-	92.233
206	Kab. Wonogiri	-	85.821	-	85.821
207	Kab. Wonosobo	-	137.345	-	137.345
208	Kota Magelang	-	66.635	-	66.635
209	Kota Pekalongan	-	90.848	-	90.848
210	Kota Salatiga	-	68.308	-	68.308
211	Kota Semarang	-	107.280	-	107.280
212	Kota Surakarta	-	66.937	-	66.937
213	Kota Tegal	-	101.312	-	101.312
214	Provinsi DI Yogyakarta	-	3.585	-	3.585
215	Kab. Bantul	-	1.613	-	1.613
216	Kab. Gunung Kidul	-	8.073	-	8.073



PRESIDEN
REPUBLIK INDONESIA

- 285 -

V.7. RINCIAN DANA BAGI HASIL SUMBER DAYA ALAM KEHUTANAN MENURUT PROVINSI/KABUPATEN/KOTA
TAHUN ANGGARAN 2025

(dalam ribuan rupiah)

NO	NAMA DAERAH	IIUPH	PSDH	DR	JUMLAH
1	2	3	4	5	6 = 3 + 4 + 5
217	Kab. Kulon Progo	-	4.456	-	4.456
218	Kab. Sleman	-	3.624	-	3.624
219	Kota Yogyakarta	-	897	-	897
220	Provinsi Jawa Timur	-	2.531.696	649.726	3.181.422
221	Kab. Bangkalan	-	83.399	-	83.399
222	Kab. Banyuwangi	-	742.185	-	742.185
223	Kab. Blitar	-	264.130	-	264.130
224	Kab. Bojonegoro	-	720.567	-	720.567
225	Kab. Bondowoso	-	534.383	-	534.383
226	Kab. Gresik	-	120.570	-	120.570
227	Kab. Jember	-	594.388	-	594.388
228	Kab. Jombang	-	263.800	-	263.800



**PRESIDEN
REPUBLIK INDONESIA**

- 286 -

**V.7. RINCIAN DANA BAGI HASIL SUMBER DAYA ALAM KEHUTANAN MENURUT PROVINSI/KABUPATEN/KOTA
TAHUN ANGGARAN 2025**

(dalam ribuan rupiah)

NO	NAMA DAERAH	IIUPH	PSDH	DR	JUMLAH
1	2	3	4	5	6 = 3 + 4 + 5
229	Kab. Kediri	-	254.107	-	254.107
230	Kab. Lamongan	-	335.885	-	335.885
231	Kab. Lumajang	-	298.472	-	298.472
232	Kab. Madiun	-	391.125	-	391.125
233	Kab. Magetan	-	122.986	-	122.986
234	Kab. Malang	-	529.506	-	529.506
235	Kab. Mojokerto	-	199.523	-	199.523
236	Kab. Nganjuk	-	380.121	-	380.121
237	Kab. Ngawi	-	528.871	-	528.871
238	Kab. Pacitan	-	122.134	-	122.134
239	Kab. Pamekasan	-	154.129	-	154.129
240	Kab. Pasuruan	-	204.517	-	204.517



**PRESIDEN
REPUBLIK INDONESIA**

- 287 -

**V.7. RINCIAN DANA BAGI HASIL SUMBER DAYA ALAM KEHUTANAN MENURUT PROVINSI/KABUPATEN/KOTA
TAHUN ANGGARAN 2025**

(dalam ribuan rupiah)

NO	NAMA DAERAH	IIUPH	PSDH	DR	JUMLAH
1	2	3	4	5	6 = 3 + 4 + 5
241	Kab. Ponorogo	-	279.602	-	279.602
242	Kab. Probolinggo	-	450.398	-	450.398
243	Kab. Sampang	-	79.392	-	79.392
244	Kab. Sidoarjo	-	87.520	-	87.520
245	Kab. Situbondo	-	475.867	-	475.867
246	Kab. Sumenep	-	230.798	-	230.798
247	Kab. Trenggalek	-	356.640	-	356.640
248	Kab. Tuban	-	603.618	-	603.618
249	Kab. Tulungagung	-	335.698	-	335.698
250	Kota Blitar	-	87.338	-	87.338
251	Kota Kediri	-	78.221	-	78.221
252	Kota Madiun	-	89.537	-	89.537



**PRESIDEN
REPUBLIK INDONESIA**

- 288 -

**V.7. RINCIAN DANA BAGI HASIL SUMBER DAYA ALAM KEHUTANAN MENURUT PROVINSI/KABUPATEN/KOTA
TAHUN ANGGARAN 2025**

(dalam ribuan rupiah)

NO	NAMA DAERAH	IIUPH	PSDH	DR	JUMLAH
1	2	3	4	5	6 = 3 + 4 + 5
253	Kota Malang	-	89.211	-	89.211
254	Kota Mojokerto	-	72.703	-	72.703
255	Kota Pasuruan	-	76.180	-	76.180
256	Kota Probolinggo	-	83.234	-	83.234
257	Kota Surabaya	-	87.123	-	87.123
258	Kota Batu	-	130.041	-	130.041
259	Provinsi Kalimantan Barat	300.508	6.386.212	19.979.047	26.665.767
260	Kab. Bengkayang	-	642.887	-	642.887
261	Kab. Landak	-	837.592	-	837.592
262	Kab. Kapuas Hulu	450.761	2.230.436	-	2.681.197
263	Kab. Ketapang	-	5.678.150	-	5.678.150
264	Kab. Mempawah	-	634.719	-	634.719



**PRESIDEN
REPUBLIK INDONESIA**

- 289 -

**V.7. RINCIAN DANA BAGI HASIL SUMBER DAYA ALAM KEHUTANAN MENURUT PROVINSI/KABUPATEN/KOTA
TAHUN ANGGARAN 2025**

(dalam ribuan rupiah)

NO	NAMA DAERAH	IIUPH	PSDH	DR	JUMLAH
1	2	3	4	5	6 = 3 + 4 + 5
265	Kab. Sambas	-	565.298	-	565.298
266	Kab. Sanggau	-	2.382.996	-	2.382.996
267	Kab. Sintang	-	4.036.366	-	4.036.366
268	Kota Pontianak	-	597.350	-	597.350
269	Kota Singkawang	-	500.082	-	500.082
270	Kab. Sekadau	-	1.580.786	-	1.580.786
271	Kab. Melawi	-	3.117.065	-	3.117.065
272	Kab. Kayong Utara	-	1.023.499	-	1.023.499
273	Kab. Kubu Raya	-	1.678.031	-	1.678.031
274	Provinsi Kalimantan Tengah	2.167.725	12.638.113	208.569.990	223.375.828
275	Kab. Barito Selatan	-	1.491.969	-	1.491.969
276	Kab. Barito Utara	-	4.499.402	-	4.499.402



**PRESIDEN
REPUBLIK INDONESIA**

- 290 -

**V.7. RINCIAN DANA BAGI HASIL SUMBER DAYA ALAM KEHUTANAN MENURUT PROVINSI/KABUPATEN/KOTA
TAHUN ANGGARAN 2025**

(dalam ribuan rupiah)

NO	NAMA DAERAH	IIUPH	PSDH	DR	JUMLAH
1	2	3	4	5	6 = 3 + 4 + 5
277	Kab. Kapuas	742.550	4.090.720	-	4.833.270
278	Kab. Kotawaringin Barat	-	2.504.492	-	2.504.492
279	Kab. Kotawaringin Timur	-	5.863.105	-	5.863.105
280	Kota Palangkaraya	307.202	1.435.545	-	1.742.747
281	Kab. Katingan	-	6.347.736	-	6.347.736
282	Kab. Seruyan	615.973	6.763.682	-	7.379.655
283	Kab. Sukamara	516.859	1.664.239	-	2.181.098
284	Kab. Lamandau	-	3.712.501	-	3.712.501
285	Kab. Gunung Mas	-	3.752.862	-	3.752.862
286	Kab. Pulang Pisau	733.672	2.146.653	-	2.880.325
287	Kab. Murung Raya	328.934	4.559.030	-	4.887.964
288	Kab. Barito Timur	-	1.025.754	-	1.025.754



**PRESIDEN
REPUBLIK INDONESIA**

- 291 -

**V.7. RINCIAN DANA BAGI HASIL SUMBER DAYA ALAM KEHUTANAN MENURUT PROVINSI/KABUPATEN/KOTA
TAHUN ANGGARAN 2025**

(dalam ribuan rupiah)

NO	NAMA DAERAH	IIUPH	PSDH	DR	JUMLAH
1	2	3	4	5	6 = 3 + 4 + 5
289	Provinsi Kalimantan Selatan	-	1.711.123	12.496.999	14.208.122
290	Kab. Banjar	-	744.139	-	744.139
291	Kab. Barito Kuala	-	376.815	-	376.815
292	Kab. Hulu Sungai Selatan	-	279.881	-	279.881
293	Kab. Hulu Sungai Tengah	-	250.432	-	250.432
294	Kab. Hulu Sungai Utara	-	205.110	-	205.110
295	Kab. Kotabaru	-	1.642.495	-	1.642.495
296	Kab. Tabalong	-	946.831	-	946.831
297	Kab. Tanah Laut	-	650.393	-	650.393
298	Kab. Tapin	-	173.262	-	173.262
299	Kota Banjarbaru	-	219.141	-	219.141
300	Kota Banjarmasin	-	157.925	-	157.925



**PRESIDEN
REPUBLIK INDONESIA**

- 292 -

**V.7. RINCIAN DANA BAGI HASIL SUMBER DAYA ALAM KEHUTANAN MENURUT PROVINSI/KABUPATEN/KOTA
TAHUN ANGGARAN 2025**

(dalam ribuan rupiah)

NO	NAMA DAERAH	IIUPH	PSDH	DR	JUMLAH
1	2	3	4	5	6 = 3 + 4 + 5
301	Kab. Balangan	-	420.994	-	420.994
302	Kab. Tanah Bumbu	-	1.154.747	-	1.154.747
303	Provinsi Kalimantan Timur	585.717	11.313.680	146.674.805	158.574.202
304	Kab. Berau	-	7.357.268	-	7.357.268
305	Kab. Kutai Kartanegara	323.426	6.960.056	-	7.283.482
306	Kab. Kutai Barat	-	4.404.982	-	4.404.982
307	Kab. Kutai Timur	324.002	8.238.912	-	8.562.914
308	Kab. Paser	231.148	3.030.693	-	3.261.841
309	Kota Balikpapan	-	1.584.811	-	1.584.811
310	Kota Bontang	-	2.263.795	-	2.263.795
311	Kota Samarinda	-	1.522.590	-	1.522.590
312	Kab. Penajam Paser Utara	-	2.443.196	-	2.443.196



**PRESIDEN
REPUBLIK INDONESIA**

- 293 -

**V.7. RINCIAN DANA BAGI HASIL SUMBER DAYA ALAM KEHUTANAN MENURUT PROVINSI/KABUPATEN/KOTA
TAHUN ANGGARAN 2025**

(dalam ribuan rupiah)

NO	NAMA DAERAH	IIUPH	PSDH	DR	JUMLAH
1	2	3	4	5	6 = 3 + 4 + 5
313	Kab. Mahakam Ulu	-	4.961.004	-	4.961.004
314	Provinsi Sulawesi Utara	-	4.310	77.338	81.648
315	Kab. Bolaang Mongondow	-	1.043	-	1.043
316	Kab. Minahasa	-	1.525	-	1.525
317	Kab. Kepulauan Sangihe	-	308	-	308
318	Kota Bitung	-	1.493	-	1.493
319	Kota Manado	-	1.525	-	1.525
320	Kab. Kepulauan Talaud	-	308	-	308
321	Kab. Minahasa Selatan	-	371	-	371
322	Kota Tomohon	-	302	-	302
323	Kab. Minahasa Utara	-	7.379	-	7.379
324	Kab. Kepulauan Siau Tagulandang Biaro	-	308	-	308



PRESIDEN
REPUBLIK INDONESIA

- 294 -

V.7. RINCIAN DANA BAGI HASIL SUMBER DAYA ALAM KEHUTANAN MENURUT PROVINSI/KABUPATEN/KOTA
TAHUN ANGGARAN 2025

(dalam ribuan rupiah)

NO	NAMA DAERAH	IIUPH	PSDH	DR	JUMLAH
1	2	3	4	5	6 = 3 + 4 + 5
325	Kota Kotamobagu	-	371	-	371
326	Kab. Bolaang Mongondow Utara	-	10.645	-	10.645
327	Kab. Minahasa Tenggara	-	302	-	302
328	Kab. Bolaang Mongondow Timur	-	431	-	431
329	Kab. Bolaang Mongondow Selatan	-	5.616	-	5.616
330	Provinsi Sulawesi Tengah	-	636.985	4.195.953	4.832.938
331	Kab. Banggai	-	99.752	-	99.752
332	Kab. Banggai Kepulauan	-	53.083	-	53.083
333	Kab. Buol	-	204.500	-	204.500
334	Kab. Toli-Toli	-	110.576	-	110.576
335	Kab. Donggala	-	87.167	-	87.167
336	Kab. Morowali	-	931.098	-	931.098



**PRESIDEN
REPUBLIK INDONESIA**

- 295 -

**V.7. RINCIAN DANA BAGI HASIL SUMBER DAYA ALAM KEHUTANAN MENURUT PROVINSI/KABUPATEN/KOTA
TAHUN ANGGARAN 2025**

(dalam ribuan rupiah)

NO	NAMA DAERAH	IIUPH	PSDH	DR	JUMLAH
1	2	3	4	5	6 = 3 + 4 + 5
337	Kab. Poso	-	119.719	-	119.719
338	Kota Palu	-	55.450	-	55.450
339	Kab. Parigi Moutong	-	190.525	-	190.525
340	Kab. Tojo Una-Una	-	117.867	-	117.867
341	Kab. Sigi	-	80.873	-	80.873
342	Kab. Banggai Laut	-	53.083	-	53.083
343	Kab. Morowali Utara	-	456.262	-	456.262
344	Provinsi Sulawesi Selatan	-	78.320	687.693	766.013
345	Kab. Bantaeng	-	6.028	-	6.028
346	Kab. Barru	-	3.846	-	3.846
347	Kab. Bone	-	9.442	-	9.442
348	Kab. Bulukumba	-	3.386	-	3.386




**PRESIDEN
REPUBLIK INDONESIA**

- 296 -

**V.7. RINCIAN DANA BAGI HASIL SUMBER DAYA ALAM KEHUTANAN MENURUT PROVINSI/KABUPATEN/KOTA
TAHUN ANGGARAN 2025**

(dalam ribuan rupiah)

NO	NAMA DAERAH	IIUPH	PSDH	DR	JUMLAH
1	2	3	4	5	6 = 3 + 4 + 5
349	Kab. Enrekang	-	6.062	-	6.062
350	Kab. Gowa	-	39.625	-	39.625
351	Kab. Jeneponto	-	5.977	-	5.977
352	Kab. Luwu	-	7.789	-	7.789
353	Kab. Luwu Utara	-	24.380	-	24.380
354	Kab. Maros	-	18.595	-	18.595
355	Kab. Pangkajene dan Kepulauan	-	5.101	-	5.101
356	Kota Palopo	-	3.673	-	3.673
357	Kab. Luwu Timur	-	278.427	-	278.427
358	Kab. Pinrang	-	4.852	-	4.852
359	Kab. Sinjai	-	6.508	-	6.508
360	Kab. Kepulauan Selayar	-	3.336	-	3.336



**PRESIDEN
REPUBLIK INDONESIA**

- 297 -

**V.7. RINCIAN DANA BAGI HASIL SUMBER DAYA ALAM KEHUTANAN MENURUT PROVINSI/KABUPATEN/KOTA
TAHUN ANGGARAN 2025**

(dalam ribuan rupiah)

NO	NAMA DAERAH	IIUPH	PSDH	DR	JUMLAH
1	2	3	4	5	6 = 3 + 4 + 5
361	Kab. Sidenreng Rappang	-	4.237	-	4.237
362	Kab. Soppeng	-	4.701	-	4.701
363	Kab. Takalar	-	5.855	-	5.855
364	Kab. Tana Toraja	-	8.220	-	8.220
365	Kab. Wajo	-	3.920	-	3.920
366	Kota Parepare	-	3.402	-	3.402
367	Kota Makassar	-	7.466	-	7.466
368	Kab. Toraja Utara	-	4.526	-	4.526
369	Provinsi Sulawesi Tenggara	-	486.899	7.292.183	7.779.082
370	Kab. Buton	-	47.138	-	47.138
371	Kab. Konawe	-	845.989	-	845.989
372	Kab. Kolaka	-	90.831	-	90.831



**PRESIDEN
REPUBLIK INDONESIA**

- 298 -

**V.7. RINCIAN DANA BAGI HASIL SUMBER DAYA ALAM KEHUTANAN MENURUT PROVINSI/KABUPATEN/KOTA
TAHUN ANGGARAN 2025**

(dalam ribuan rupiah)

NO	NAMA DAERAH	IIUPH	PSDH	DR	JUMLAH
1	2	3	4	5	6 = 3 + 4 + 5
373	Kab. Muna	-	41.628	-	41.628
374	Kota Kendari	-	82.866	-	82.866
375	Kota Baubau	-	34.053	-	34.053
376	Kab. Konawe Selatan	-	97.423	-	97.423
377	Kab. Bombana	-	73.158	-	73.158
378	Kab. Wakatobi	-	30.432	-	30.432
379	Kab. Kolaka Utara	-	115.160	-	115.160
380	Kab. Konawe Utara	-	248.700	-	248.700
381	Kab. Buton Utara	-	61.185	-	61.185
382	Kab. Konawe Kepulauan	-	47.189	-	47.189
383	Kab. Kolaka Timur	-	126.432	-	126.432
384	Kab. Muna Barat	-	30.772	-	30.772



**PRESIDEN
REPUBLIK INDONESIA**

- 299 -

**V.7. RINCIAN DANA BAGI HASIL SUMBER DAYA ALAM KEHUTANAN MENURUT PROVINSI/KABUPATEN/KOTA
TAHUN ANGGARAN 2025**

(dalam ribuan rupiah)

NO	NAMA DAERAH	IIUPH	PSDH	DR	JUMLAH
1	2	3	4	5	6 = 3 + 4 + 5
385	Kab. Buton Tengah	-	33.885	-	33.885
386	Kab. Buton Selatan	-	34.721	-	34.721
387	Provinsi Bali	-	690	686	1.376
388	Kab. Badung	-	91	-	91
389	Kab. Bangli	-	182	-	182
390	Kab. Buleleng	-	401	-	401
391	Kab. Gianyar	-	91	-	91
392	Kab. Jembrana	-	1.090	-	1.090
393	Kab. Karangasem	-	317	-	317
394	Kab. Klungkung	-	131	-	131
395	Kab. Tabanan	-	347	-	347
396	Kota Denpasar	-	85	-	85



**PRESIDEN
REPUBLIK INDONESIA**

- 300 -

**V.7. RINCIAN DANA BAGI HASIL SUMBER DAYA ALAM KEHUTANAN MENURUT PROVINSI/KABUPATEN/KOTA
TAHUN ANGGARAN 2025**

(dalam ribuan rupiah)

NO	NAMA DAERAH	IIUPH	PSDH	DR	JUMLAH
1	2	3	4	5	6 = 3 + 4 + 5
397	Provinsi Nusa Tenggara Barat	-	135.090	1.099.166	1.234.256
398	Kab. Bima	-	133.566	-	133.566
399	Kab. Dompu	-	158.920	-	158.920
400	Kab. Lombok Barat	-	16.042	-	16.042
401	Kab. Lombok Tengah	-	20.247	-	20.247
402	Kab. Lombok Timur	-	23.506	-	23.506
403	Kab. Sumbawa	-	78.801	-	78.801
404	Kota Mataram	-	14.704	-	14.704
405	Kota Bima	-	38.308	-	38.308
406	Kab. Sumbawa Barat	-	25.328	-	25.328
407	Kab. Lombok Utara	-	22.035	-	22.035
408	Provinsi Nusa Tenggara Timur	-	90.312	38.442	128.754



**PRESIDEN
REPUBLIK INDONESIA**

- 301 -

**V.7. RINCIAN DANA BAGI HASIL SUMBER DAYA ALAM KEHUTANAN MENURUT PROVINSI/KABUPATEN/KOTA
TAHUN ANGGARAN 2025**

(dalam ribuan rupiah)

NO	NAMA DAERAH	IIUPH	PSDH	DR	JUMLAH
1	2	3	4	5	6 = 3 + 4 + 5
409	Kab. Alor	-	4.213	-	4.213
410	Kab. Belu	-	4.213	-	4.213
411	Kab. Ende	-	4.301	-	4.301
412	Kab. Flores Timur	-	4.213	-	4.213
413	Kab. Kupang	-	160.427	-	160.427
414	Kab. Lembata	-	4.301	-	4.301
415	Kab. Manggarai	-	4.301	-	4.301
416	Kab. Ngada	-	4.301	-	4.301
417	Kab. Sikka	-	4.301	-	4.301
418	Kab. Sumba Barat	-	23.613	-	23.613
419	Kab. Sumba Timur	-	4.213	-	4.213
420	Kab. Timor Tengah Selatan	-	30.798	-	30.798




PRESIDEN
REPUBLIK INDONESIA

- 302 -

V.7. RINCIAN DANA BAGI HASIL SUMBER DAYA ALAM KEHUTANAN MENURUT PROVINSI/KABUPATEN/KOTA
TAHUN ANGGARAN 2025

(dalam ribuan rupiah)

NO	NAMA DAERAH	IIUPH	PSDH	DR	JUMLAH
1	2	3	4	5	6 = 3 + 4 + 5
421	Kab. Timor Tengah Utara	-	30.798	-	30.798
422	Kota Kupang	-	31.944	-	31.944
423	Kab. Rote Ndao	-	4.213	-	4.213
424	Kab. Manggarai Barat	-	4.301	-	4.301
425	Kab. Nagekeo	-	4.301	-	4.301
426	Kab. Sumba Barat Daya	-	9.058	-	9.058
427	Kab. Sumba Tengah	-	9.058	-	9.058
428	Kab. Manggarai Timur	-	4.301	-	4.301
429	Kab. Sabu Raijua	-	4.213	-	4.213
430	Kab. Malaka	-	4.301	-	4.301
431	Provinsi Maluku	-	1.649.532	34.352.953	36.002.485
432	Kab. Kepulauan Tanimbar	-	783.207	-	783.207



PRESIDEN
REPUBLIK INDONESIA

- 303 -

V.7. RINCIAN DANA BAGI HASIL SUMBER DAYA ALAM KEHUTANAN MENURUT PROVINSI/KABUPATEN/KOTA
TAHUN ANGGARAN 2025

(dalam ribuan rupiah)

NO	NAMA DAERAH	IIUPH	PSDH	DR	JUMLAH
1	2	3	4	5	6 = 3 + 4 + 5
433	Kab. Maluku Tengah	-	875.724	-	875.724
434	Kab. Maluku Tenggara	-	164.954	-	164.954
435	Kab. Buru	-	1.312.224	-	1.312.224
436	Kota Ambon	-	252.367	-	252.367
437	Kab. Seram Bagian Barat	-	358.446	-	358.446
438	Kab. Seram Bagian Timur	-	550.068	-	550.068
439	Kab. Kepulauan Aru	-	522.222	-	522.222
440	Kota Tual	-	164.954	-	164.954
441	Kab. Maluku Barat Daya	-	172.676	-	172.676
442	Kab. Buru Selatan	-	1.403.071	-	1.403.071
443	Provinsi Papua	549.640	2.705.161	17.306.153	20.560.954
444	Kab. Biak Numfor	-	338.146	-	338.146



**PRESIDEN
REPUBLIK INDONESIA**

- 304 -

**V.7. RINCIAN DANA BAGI HASIL SUMBER DAYA ALAM KEHUTANAN MENURUT PROVINSI/KABUPATEN/KOTA
TAHUN ANGGARAN 2025**

(dalam ribuan rupiah)

NO	NAMA DAERAH	IIUPH	PSDH	DR	JUMLAH
1	2	3	4	5	6 = 3 + 4 + 5
445	Kab. Jayapura	-	1.716.714	-	1.716.714
446	Kab. Kepulauan Yapen	-	338.146	-	338.146
447	Kota Jayapura	-	628.085	-	628.085
448	Kab. Sarmi	-	3.467.386	-	3.467.386
449	Kab. Keerom	-	1.724.091	-	1.724.091
450	Kab. Waropen	824.459	344.701	-	1.169.160
451	Kab. Supiori	-	338.146	-	338.146
452	Kab. Mamberamo Raya	-	957.474	-	957.474
453	Provinsi Maluku Utara	-	665.746	9.224.679	9.890.425
454	Kab. Halmahera Tengah	-	396.036	-	396.036
455	Kota Ternate	-	73.972	-	73.972
456	Kab. Halmahera Barat	-	149.206	-	149.206



PRESIDEN
REPUBLIK INDONESIA

- 305 -

V.7. RINCIAN DANA BAGI HASIL SUMBER DAYA ALAM KEHUTANAN MENURUT PROVINSI/KABUPATEN/KOTA
TAHUN ANGGARAN 2025

(dalam ribuan rupiah)

NO	NAMA DAERAH	IIUPH	PSDH	DR	JUMLAH
1	2	3	4	5	6 = 3 + 4 + 5
457	Kab. Halmahera Timur	-	527.606	-	527.606
458	Kab. Halmahera Selatan	-	478.864	-	478.864
459	Kab. Halmahera Utara	-	73.972	-	73.972
460	Kab. Kepulauan Sula	-	417.435	-	417.435
461	Kota Tidore Kepulauan	-	276.612	-	276.612
462	Kab. Pulau Morotai	-	73.972	-	73.972
463	Kab. Pulau Taliabu	-	183.244	-	183.244
464	Provinsi Banten	-	166.605	-	166.605
465	Kab. Lebak	-	173.276	-	173.276
466	Kab. Pandeglang	-	273.640	-	273.640
467	Kab. Serang	-	96.360	-	96.360
468	Kab. Tangerang	-	32.423	-	32.423



**PRESIDEN
REPUBLIK INDONESIA**

- 306 -

**V.7. RINCIAN DANA BAGI HASIL SUMBER DAYA ALAM KEHUTANAN MENURUT PROVINSI/KABUPATEN/KOTA
TAHUN ANGGARAN 2025**

(dalam ribuan rupiah)

NO	NAMA DAERAH	IIUPH	PSDH	DR	JUMLAH
1	2	3	4	5	6 = 3 + 4 + 5
469	Kota Cilegon	-	23.806	-	23.806
470	Kota Tangerang	-	23.305	-	23.305
471	Kota Serang	-	23.806	-	23.806
472	Kota Tangerang Selatan	-	25.923	-	25.923
473	Provinsi Kepulauan Bangka Belitung	-	473.584	109.487	583.071
474	Kab. Bangka	-	375.313	-	375.313
475	Kab. Belitung	-	243.372	-	243.372
476	Kota Pangkal Pinang	-	124.930	-	124.930
477	Kab. Bangka Selatan	-	222.325	-	222.325
478	Kab. Bangka Tengah	-	282.106	-	282.106
479	Kab. Bangka Barat	-	334.337	-	334.337
480	Kab. Belitung Timur	-	278.991	-	278.991



**PRESIDEN
REPUBLIK INDONESIA**

- 307 -

**V.7. RINCIAN DANA BAGI HASIL SUMBER DAYA ALAM KEHUTANAN MENURUT PROVINSI/KABUPATEN/KOTA
TAHUN ANGGARAN 2025**

(dalam ribuan rupiah)

NO	NAMA DAERAH	IIUPH	PSDH	DR	JUMLAH
1	2	3	4	5	6 = 3 + 4 + 5
481	Provinsi Gorontalo	-	562.531	8.110.162	8.672.693
482	Kab. Boalemo	-	269.389	-	269.389
483	Kab. Gorontalo	-	171.631	-	171.631
484	Kota Gorontalo	-	123.387	-	123.387
485	Kab. Pohuwato	-	964.655	-	964.655
486	Kab. Bone Bolango	-	167.483	-	167.483
487	Kab. Gorontalo Utara	-	305.925	-	305.925
488	Provinsi Kepulauan Riau	-	34.740	534.607	569.347
489	Kab. Natuna	-	34.963	-	34.963
490	Kab. Kepulauan Anambas	-	5.790	-	5.790
491	Kab. Karimun	-	6.627	-	6.627
492	Kota Batam	-	8.499	-	8.499



**PRESIDEN
REPUBLIK INDONESIA**

- 308 -

**V.7. RINCIAN DANA BAGI HASIL SUMBER DAYA ALAM KEHUTANAN MENURUT PROVINSI/KABUPATEN/KOTA
TAHUN ANGGARAN 2025**

(dalam ribuan rupiah)

NO	NAMA DAERAH	IIUPH	PSDH	DR	JUMLAH
1	2	3	4	5	6 = 3 + 4 + 5
493	Kota Tanjung Pinang	-	10.388	-	10.388
494	Kab. Lingga	-	57.544	-	57.544
495	Kab. Bintan	-	14.318	-	14.318
496	Provinsi Papua Barat	1.839.435	6.022.306	36.349.125	44.210.866
497	Kab. Fakfak	-	3.700.597	-	3.700.597
498	Kab. Manokwari	-	1.008.670	-	1.008.670
499	Kab. Teluk Bintuni	1.207.898	7.229.626	-	8.437.524
500	Kab. Teluk Wondama	190.931	2.478.247	-	2.669.178
501	Kab. Kaimana	1.360.326	4.878.144	-	6.238.470
502	Kab. Manokwari Selatan	-	1.484.737	-	1.484.737
503	Kab. Pegunungan Arfak	-	1.368.142	-	1.368.142
504	Provinsi Sulawesi Barat	-	68.745	38.814	107.559



**PRESIDEN
REPUBLIK INDONESIA**

- 309 -

**V.7. RINCIAN DANA BAGI HASIL SUMBER DAYA ALAM KEHUTANAN MENURUT PROVINSI/KABUPATEN/KOTA
TAHUN ANGGARAN 2025**

(dalam ribuan rupiah)

NO	NAMA DAERAH	IIUPH	PSDH	DR	JUMLAH
1	2	3	4	5	6 = 3 + 4 + 5
505	Kab. Majene	-	14.223	-	14.223
506	Kab. Mamuju	-	24.686	-	24.686
507	Kab. Polewali Mandar	-	14.389	-	14.389
508	Kab. Mamasa	-	18.141	-	18.141
509	Kab. Pasangkayu	-	72.741	-	72.741
510	Kab. Mamuju Tengah	-	95.504	-	95.504
511	Provinsi Kalimantan Utara	988.788	3.350.557	50.559.317	54.898.662
512	Kab. Bulungan	606.765	4.508.889	-	5.115.654
513	Kab. Malinau	-	4.862.252	-	4.862.252
514	Kab. Nunukan	548.093	3.069.204	-	3.617.297
515	Kota Tarakan	-	820.545	-	820.545
516	Kab. Tana Tidung	328.325	2.323.315	-	2.651.640



**PRESIDEN
REPUBLIK INDONESIA**

- 310 -

**V.7. RINCIAN DANA BAGI HASIL SUMBER DAYA ALAM KEHUTANAN MENURUT PROVINSI/KABUPATEN/KOTA
TAHUN ANGGARAN 2025**

(dalam ribuan rupiah)

NO	NAMA DAERAH	IIUPH	PSDH	DR	JUMLAH
1	2	3	4	5	6 = 3 + 4 + 5
517	Provinsi Papua Selatan	-	4.202.989	31.487.594	35.690.583
518	Kab. Merauke	-	5.266.082	-	5.266.082
519	Kab. Boven Digoel	-	4.693.655	-	4.693.655
520	Kab. Mappi	-	4.386.734	-	4.386.734
521	Kab. Asmat	-	2.089.128	-	2.089.128
522	Provinsi Papua Tengah	-	758.641	5.683.426	6.442.067
523	Kab. Mimika	-	1.728.257	-	1.728.257
524	Kab. Nabire	-	472.931	-	472.931
525	Kab. Paniai	-	199.064	-	199.064
526	Kab. Puncak Jaya	-	114.920	-	114.920
527	Kab. Dogiyai	-	440.541	-	440.541
528	Kab. Puncak	-	205.459	-	205.459



PRESIDEN
REPUBLIK INDONESIA

- 311 -

V.7. RINCIAN DANA BAGI HASIL SUMBER DAYA ALAM KEHUTANAN MENURUT PROVINSI/KABUPATEN/KOTA
TAHUN ANGGARAN 2025

(dalam ribuan rupiah)

NO	NAMA DAERAH	IIUPH	PSDH	DR	JUMLAH
1	2	3	4	5	6 = 3 + 4 + 5
529	Kab. Intan Jaya	-	190.770	-	190.770
530	Kab. Deiyai	-	190.757	-	190.757
531	Provinsi Papua Pegunungan	-	-	-	-
532	Kab. Jayawijaya	-	-	-	-
533	Kab. Yahukimo	-	288.245	-	288.245
534	Kab. Pegunungan Bintang	-	524.598	-	524.598
535	Kab. Tolikara	-	6.543	-	6.543
536	Kab. Mamberamo Tengah	-	552.273	-	552.273
537	Kab. Yalimo	-	52.966	-	52.966
538	Kab. Lanny Jaya	-	-	-	-
539	Kab. Nduga	-	91.547	-	91.547
540	Provinsi Papua Barat Daya	-	57.658	705.721	763.379



**PRESIDEN
REPUBLIK INDONESIA**

- 312 -

**V.7. RINCIAN DANA BAGI HASIL SUMBER DAYA ALAM KEHUTANAN MENURUT PROVINSI/KABUPATEN/KOTA
TAHUN ANGGARAN 2025**

(dalam ribuan rupiah)

NO	NAMA DAERAH	IIUPH	PSDH	DR	JUMLAH
1	2	3	4	5	6 = 3 + 4 + 5
541	Kab. Sorong	-	68.758	-	68.758
542	Kab. Sorong Selatan	-	387.568	-	387.568
543	Kab. Raja Ampat	-	50.951	-	50.951
544	Kab. Tambrau	-	377.389	-	377.389
545	Kab. Maybrat	-	401.364	-	401.364
546	Kota Sorong	-	15.065	-	15.065
547	Selisih Lebih	376.498	11.662.839	13.085.450	25.124.787
JUMLAH NASIONAL		17.718.855	435.647.296	651.252.730	1.104.618.881



**PRESIDEN
REPUBLIK INDONESIA**

- 313 -

**V.8. RINCIAN DANA BAGI HASIL SUMBER DAYA ALAM PERIKANAN
MENURUT PROVINSI/KABUPATEN/KOTA
TAHUN ANGGARAN 2025**

(dalam ribuan rupiah)

NO	NAMA DAERAH	PERIKANAN
1	2	3
1	Kab. Aceh Barat	1.052.090
2	Kab. Aceh Besar	1.775.553
3	Kab. Aceh Selatan	1.559.684
4	Kab. Aceh Singkil	2.298.526
5	Kab. Aceh Tengah	833.805
6	Kab. Aceh Tenggara	851.176
7	Kab. Aceh Timur	1.317.010
8	Kab. Aceh Utara	1.043.823
9	Kab. Bireuen	1.123.791
10	Kab. Pidie	1.073.560
11	Kab. Simeulue	2.819.959
12	Kota Banda Aceh	884.711
13	Kota Sabang	1.303.232
14	Kota Langsa	898.074
15	Kota Lhokseumawe	910.631
16	Kab. Gayo Lues	851.176
17	Kab. Aceh Barat Daya	1.033.480
18	Kab. Aceh Jaya	1.424.368
19	Kab. Nagan Raya	1.142.538
20	Kab. Aceh Tamiang	1.048.749
21	Kab. Bener Meriah	851.176
22	Kab. Pidie Jaya	963.356
23	Kota Subulussalam	851.176
24	Kab. Asahan	1.055.854
25	Kab. Dairi	851.176
26	Kab. Deli Serdang	990.118
27	Kab. Karo	851.176
28	Kab. Labuhanbatu	1.006.790
29	Kab. Langkat	1.162.479
30	Kab. Mandailing Natal	1.539.183
31	Kab. Nias	1.225.993
32	Kab. Simalungun	833.805



**PRESIDEN
REPUBLIK INDONESIA**

- 314 -

**V.8. RINCIAN DANA BAGI HASIL SUMBER DAYA ALAM PERIKANAN
MENURUT PROVINSI/KABUPATEN/KOTA
TAHUN ANGGARAN 2025**

(dalam ribuan rupiah)

NO	NAMA DAERAH	PERIKANAN
1	2	3
33	Kab. Tapanuli Selatan	911.768
34	Kab. Tapanuli Tengah	1.898.234
35	Kab. Tapanuli Utara	851.176
36	Kab. Toba	851.176
37	Kota Binjai	833.805
38	Kota Medan	855.082
39	Kota Pematang Siantar	833.805
40	Kota Sibolga	843.882
41	Kota Tanjung Balai	833.805
42	Kota Tebing Tinggi	833.805
43	Kota Padangsidimpuan	833.805
44	Kab. Pakpak Bharat	851.176
45	Kab. Nias Selatan	3.621.192
46	Kab. Humbang Hasundutan	851.176
47	Kab. Serdang Bedagai	1.164.815
48	Kab. Samosir	851.176
49	Kab. Batu Bara	1.237.104
50	Kab. Padang Lawas	833.805
51	Kab. Padang Lawas Utara	833.805
52	Kab. Labuhanbatu Selatan	816.435
53	Kab. Labuhanbatu Utara	921.687
54	Kab. Nias Utara	1.685.579
55	Kab. Nias Barat	1.214.641
56	Kota Gunungsitoli	916.388
57	Kab. Lima Puluh Kota	851.176
58	Kab. Agam	1.028.446
59	Kab. Kepulauan Mentawai	4.933.364
60	Kab. Padang Pariaman	1.060.775
61	Kab. Pasaman	851.176
62	Kab. Pesisir Selatan	2.261.435
63	Kab. Sijunjung	851.176
64	Kab. Solok	851.176



**PRESIDEN
REPUBLIK INDONESIA**

- 315 -

**V.8. RINCIAN DANA BAGI HASIL SUMBER DAYA ALAM PERIKANAN
MENURUT PROVINSI/KABUPATEN/KOTA
TAHUN ANGGARAN 2025**

(dalam ribuan rupiah)

NO	NAMA DAERAH	PERIKANAN
1	2	3
65	Kab. Tanah Datar	851.176
66	Kota Bukittinggi	833.805
67	Kota Padang Panjang	833.805
68	Kota Padang	1.433.453
69	Kota Payakumbuh	833.805
70	Kota Sawahlunto	833.805
71	Kota Solok	833.805
72	Kota Pariaman	938.585
73	Kab. Pasaman Barat	1.277.775
74	Kab. Dharmasraya	833.805
75	Kab. Solok Selatan	851.176
76	Kab. Bengkalis	2.117.129
77	Kab. Indragiri Hilir	1.814.955
78	Kab. Indragiri Hulu	851.176
79	Kab. Kampar	833.805
80	Kab. Kuantan Singingi	833.805
81	Kab. Pelalawan	1.218.141
82	Kab. Rokan Hilir	1.579.334
83	Kab. Rokan Hulu	833.805
84	Kab. Siak	991.624
85	Kota Dumai	1.083.498
86	Kota Pekanbaru	833.805
87	Kab. Kepulauan Meranti	1.802.990
88	Kab. Batanghari	833.805
89	Kab. Bungo	833.805
90	Kab. Kerinci	833.805
91	Kab. Merangin	816.435
92	Kab. Muaro Jambi	833.805
93	Kab. Sarolangun	851.176
94	Kab. Tanjung Jabung Barat	1.045.676
95	Kab. Tanjung Jabung Timur	1.448.696
96	Kab. Tebo	833.805



**PRESIDEN
REPUBLIK INDONESIA**

- 316 -

**V.8. RINCIAN DANA BAGI HASIL SUMBER DAYA ALAM PERIKANAN
MENURUT PROVINSI/KABUPATEN/KOTA
TAHUN ANGGARAN 2025**

(dalam ribuan rupiah)

NO	NAMA DAERAH	PERIKANAN
1	2	3
97	Kota Jambi	833.805
98	Kota Sungai Penuh	851.176
99	Kab. Lahat	833.805
100	Kab. Musi Banyuasin	833.805
101	Kab. Musi Rawas	851.176
102	Kab. Muara Enim	833.805
103	Kab. Ogan Komering Ilir	2.016.824
104	Kab. Ogan Komering Ulu	833.805
105	Kota Palembang	833.805
106	Kota Prabumulih	833.805
107	Kota Pagar Alam	851.176
108	Kota Lubuk Linggau	833.805
109	Kab. Banyuasin	1.680.637
110	Kab. Ogan Ilir	833.805
111	Kab. Ogan Komering Ulu Timur	833.805
112	Kab. Ogan Komering Ulu Selatan	833.805
113	Kab. Empat Lawang	833.805
114	Kab. Penukal Abab Lematang Ilir	851.176
115	Kab. Musi Rawas Utara	833.805
116	Kab. Bengkulu Selatan	1.002.673
117	Kab. Bengkulu Utara	1.844.014
118	Kab. Rejang Lebong	833.805
119	Kota Bengkulu	1.031.497
120	Kab. Kaur	1.161.520
121	Kab. Seluma	1.132.350
122	Kab. Mukomuko	1.220.441
123	Kab. Lebong	851.176
124	Kab. Kepahiang	833.805
125	Kab. Bengkulu Tengah	883.958
126	Kab. Lampung Barat	851.176
127	Kab. Lampung Selatan	1.874.059
128	Kab. Lampung Tengah	833.805



**PRESIDEN
REPUBLIK INDONESIA**

- 317 -

**V.8. RINCIAN DANA BAGI HASIL SUMBER DAYA ALAM PERIKANAN
MENURUT PROVINSI/KABUPATEN/KOTA
TAHUN ANGGARAN 2025**

(dalam ribuan rupiah)

NO	NAMA DAERAH	PERIKANAN
1	2	3
129	Kab. Lampung Utara	816.435
130	Kab. Lampung Timur	1.459.552
131	Kab. Tanggamus	1.617.313
132	Kab. Tulang Bawang	1.103.370
133	Kab. Way Kanan	833.805
134	Kota Bandar Lampung	860.076
135	Kota Metro	833.805
136	Kab. Pesawaran	1.233.399
137	Kab. Pringsewu	833.805
138	Kab. Mesuji	833.805
139	Kab. Tulang Bawang Barat	833.805
140	Kab. Pesisir Barat	1.751.439
141	Provinsi DKI Jakarta	3.988.367
142	Kab. Bandung	833.805
143	Kab. Bekasi	980.999
144	Kab. Bogor	833.805
145	Kab. Ciamis	851.176
146	Kab. Cianjur	1.110.360
147	Kab. Cirebon	1.066.442
148	Kab. Garut	1.114.355
149	Kab. Indramayu	1.495.510
150	Kab. Karawang	1.137.126
151	Kab. Kuningan	851.176
152	Kab. Majalengka	833.805
153	Kab. Purwakarta	833.805
154	Kab. Subang	999.678
155	Kab. Sukabumi	1.310.393
156	Kab. Sumedang	833.805
157	Kab. Tasikmalaya	1.017.324
158	Kota Bandung	833.805
159	Kota Bekasi	816.435
160	Kota Bogor	833.805



**PRESIDEN
REPUBLIK INDONESIA**

- 318 -

**V.8. RINCIAN DANA BAGI HASIL SUMBER DAYA ALAM PERIKANAN
MENURUT PROVINSI/KABUPATEN/KOTA
TAHUN ANGGARAN 2025**

(dalam ribuan rupiah)

NO	NAMA DAERAH	PERIKANAN
1	2	3
161	Kota Cirebon	858.231
162	Kota Depok	833.805
163	Kota Sukabumi	833.805
164	Kota Tasikmalaya	833.805
165	Kota Cimahi	816.435
166	Kota Banjar	833.805
167	Kab. Bandung Barat	833.805
168	Kab. Pangandaran	1.090.698
169	Kab. Banjarnegara	833.805
170	Kab. Banyumas	833.805
171	Kab. Batang	966.264
172	Kab. Blora	851.176
173	Kab. Boyolali	833.805
174	Kab. Brebes	1.017.970
175	Kab. Cilacap	1.176.408
176	Kab. Demak	977.545
177	Kab. Grobogan	833.805
178	Kab. Jepara	1.968.778
179	Kab. Karanganyar	833.805
180	Kab. Kebumen	1.061.663
181	Kab. Kendal	1.018.411
182	Kab. Klaten	833.805
183	Kab. Kudus	833.805
184	Kab. Magelang	833.805
185	Kab. Pati	1.021.552
186	Kab. Pekalongan	872.552
187	Kab. Pemasang	970.559
188	Kab. Purbalingga	833.805
189	Kab. Purworejo	914.705
190	Kab. Rembang	1.114.439
191	Kab. Semarang	833.805
192	Kab. Sragen	833.805



**PRESIDEN
REPUBLIK INDONESIA**

- 319 -

**V.8. RINCIAN DANA BAGI HASIL SUMBER DAYA ALAM PERIKANAN
MENURUT PROVINSI/KABUPATEN/KOTA
TAHUN ANGGARAN 2025**

(dalam ribuan rupiah)

NO	NAMA DAERAH	PERIKANAN
1	2	3
193	Kab. Sukoharjo	833.805
194	Kab. Tegal	916.860
195	Kab. Temanggung	833.805
196	Kab. Wonogiri	860.261
197	Kab. Wonosobo	833.805
198	Kota Magelang	833.805
199	Kota Pekalongan	857.607
200	Kota Salatiga	833.805
201	Kota Semarang	897.802
202	Kota Surakarta	833.805
203	Kota Tegal	857.666
204	Kab. Bantul	890.550
205	Kab. Gunung Kidul	1.092.073
206	Kab. Kulon Progo	935.266
207	Kab. Sleman	833.805
208	Kota Yogyakarta	833.805
209	Kab. Bangkalan	1.197.383
210	Kab. Banyuwangi	1.773.993
211	Kab. Blitar	1.000.192
212	Kab. Bojonegoro	851.176
213	Kab. Bondowoso	833.805
214	Kab. Gresik	1.419.074
215	Kab. Jember	1.374.053
216	Kab. Jombang	833.805
217	Kab. Kediri	833.805
218	Kab. Lamongan	982.482
219	Kab. Lumajang	981.110
220	Kab. Madiun	851.176
221	Kab. Magetan	833.805
222	Kab. Malang	1.187.583
223	Kab. Mojokerto	833.805
224	Kab. Nganjuk	833.805



**PRESIDEN
REPUBLIK INDONESIA**

- 320 -

**V.8. RINCIAN DANA BAGI HASIL SUMBER DAYA ALAM PERIKANAN
MENURUT PROVINSI/KABUPATEN/KOTA
TAHUN ANGGARAN 2025**

(dalam ribuan rupiah)

NO	NAMA DAERAH	PERIKANAN
1	2	3
225	Kab. Ngawi	833.805
226	Kab. Pacitan	1.091.455
227	Kab. Pamekasan	1.037.544
228	Kab. Pasuruan	930.653
229	Kab. Ponorogo	833.805
230	Kab. Probolinggo	1.124.782
231	Kab. Sampang	1.240.388
232	Kab. Sidoarjo	953.278
233	Kab. Situbondo	1.484.842
234	Kab. Sumenep	5.375.174
235	Kab. Trenggalek	1.117.919
236	Kab. Tuban	1.080.148
237	Kab. Tulungagung	1.012.010
238	Kota Blitar	833.805
239	Kota Kediri	833.805
240	Kota Madiun	833.805
241	Kota Malang	833.805
242	Kota Mojokerto	833.805
243	Kota Pasuruan	857.044
244	Kota Probolinggo	848.725
245	Kota Surabaya	918.386
246	Kota Batu	851.176
247	Kab. Bengkayang	1.309.694
248	Kab. Landak	833.805
249	Kab. Kapuas Hulu	851.176
250	Kab. Ketapang	2.709.382
251	Kab. Mempawah	1.431.156
252	Kab. Sambas	1.604.588
253	Kab. Sanggau	833.805
254	Kab. Sintang	851.176
255	Kota Pontianak	833.805
256	Kota Singkawang	911.748



**PRESIDEN
REPUBLIK INDONESIA**

- 321 -

**V.8. RINCIAN DANA BAGI HASIL SUMBER DAYA ALAM PERIKANAN
MENURUT PROVINSI/KABUPATEN/KOTA
TAHUN ANGGARAN 2025**

(dalam ribuan rupiah)

NO	NAMA DAERAH	PERIKANAN
1	2	3
257	Kab. Sekadau	833.805
258	Kab. Melawi	851.176
259	Kab. Kayong Utara	3.743.736
260	Kab. Kubu Raya	1.683.805
261	Kab. Barito Selatan	851.176
262	Kab. Barito Utara	851.176
263	Kab. Kapuas	954.794
264	Kab. Kotawaringin Barat	1.397.098
265	Kab. Kotawaringin Timur	1.158.494
266	Kota Palangkaraya	833.805
267	Kab. Katingan	1.154.337
268	Kab. Seruyan	1.404.727
269	Kab. Sukamara	1.151.428
270	Kab. Lamandau	851.176
271	Kab. Gunung Mas	851.176
272	Kab. Pulang Pisau	1.276.373
273	Kab. Murung Raya	851.176
274	Kab. Barito Timur	833.805
275	Kab. Banjar	869.462
276	Kab. Barito Kuala	900.410
277	Kab. Hulu Sungai Selatan	833.805
278	Kab. Hulu Sungai Tengah	833.805
279	Kab. Hulu Sungai Utara	833.805
280	Kab. Kotabaru	3.842.781
281	Kab. Tabalong	851.176
282	Kab. Tanah Laut	1.528.526
283	Kab. Tapin	833.805
284	Kota Banjarbaru	833.805
285	Kota Banjarmasin	833.805
286	Kab. Balangan	833.805
287	Kab. Tanah Bumbu	1.204.821
288	Kab. Berau	3.367.337



**PRESIDEN
REPUBLIK INDONESIA**

- 322 -

**V.8. RINCIAN DANA BAGI HASIL SUMBER DAYA ALAM PERIKANAN
MENURUT PROVINSI/KABUPATEN/KOTA
TAHUN ANGGARAN 2025**

(dalam ribuan rupiah)

NO	NAMA DAERAH	PERIKANAN
1	2	3
289	Kab. Kutai Kartanegara	1.880.970
290	Kab. Kutai Barat	851.176
291	Kab. Kutai Timur	2.148.070
292	Kab. Paser	1.470.383
293	Kota Balikpapan	1.001.998
294	Kota Bontang	983.413
295	Kota Samarinda	834.209
296	Kab. Penajam Paser Utara	1.075.029
297	Kab. Mahakam Ulu	851.176
298	Kab. Bolaang Mongondow	1.161.566
299	Kab. Minahasa	1.097.051
300	Kab. Kepulauan Sangihe	3.325.795
301	Kota Bitung	1.093.811
302	Kota Manado	1.036.331
303	Kab. Kepulauan Talaud	2.535.552
304	Kab. Minahasa Selatan	1.129.296
305	Kota Tomohon	833.805
306	Kab. Minahasa Utara	1.556.730
307	Kab. Kepulauan Siau Tagulandang Biaro	1.863.752
308	Kota Kotamobagu	833.805
309	Kab. Bolaang Mongondow Utara	1.267.696
310	Kab. Minahasa Tenggara	1.035.284
311	Kab. Bolaang Mongondow Timur	1.143.032
312	Kab. Bolaang Mongondow Selatan	1.373.045
313	Kab. Banggai	3.617.476
314	Kab. Banggai Kepulauan	2.548.548
315	Kab. Buol	1.518.437
316	Kab. Toli-Toli	2.059.396
317	Kab. Donggala	2.386.699
318	Kab. Morowali	3.162.769
319	Kab. Poso	1.119.828
320	Kota Palu	907.601



**PRESIDEN
REPUBLIK INDONESIA**

- 323 -

**V.8. RINCIAN DANA BAGI HASIL SUMBER DAYA ALAM PERIKANAN
MENURUT PROVINSI/KABUPATEN/KOTA
TAHUN ANGGARAN 2025**

(dalam ribuan rupiah)

NO	NAMA DAERAH	PERIKANAN
1	2	3
321	Kab. Parigi Moutong	2.631.327
322	Kab. Tojo Una-Una	3.233.949
323	Kab. Sigi	851.176
324	Kab. Banggai Laut	4.080.541
325	Kab. Morowali Utara	1.460.397
326	Kab. Bantaeng	932.040
327	Kab. Barru	1.126.572
328	Kab. Bone	1.304.198
329	Kab. Bulukumba	1.270.410
330	Kab. Enrekang	851.176
331	Kab. Gowa	833.805
332	Kab. Jeneponto	1.124.389
333	Kab. Luwu	1.193.027
334	Kab. Luwu Utara	1.064.147
335	Kab. Maros	904.077
336	Kab. Pangkajene dan Kepulauan	6.564.650
337	Kota Palopo	852.966
338	Kab. Luwu Timur	1.193.699
339	Kab. Pinrang	1.124.743
340	Kab. Sinjai	1.107.762
341	Kab. Kepulauan Selayar	5.532.346
342	Kab. Sidenreng Rappang	833.805
343	Kab. Soppeng	833.805
344	Kab. Takalar	1.334.474
345	Kab. Tana Toraja	851.176
346	Kab. Wajo	1.185.314
347	Kota Parepare	840.437
348	Kota Makassar	1.325.098
349	Kab. Toraja Utara	851.176
350	Kab. Buton	1.451.981
351	Kab. Konawe	1.169.114
352	Kab. Kolaka	1.666.814



**PRESIDEN
REPUBLIK INDONESIA**

- 324 -

**V.8. RINCIAN DANA BAGI HASIL SUMBER DAYA ALAM PERIKANAN
MENURUT PROVINSI/KABUPATEN/KOTA
TAHUN ANGGARAN 2025**

(dalam ribuan rupiah)

NO	NAMA DAERAH	PERIKANAN
1	2	3
353	Kab. Muna	1.453.093
354	Kota Kendari	854.495
355	Kota Baubau	871.915
356	Kab. Konawe Selatan	1.553.301
357	Kab. Bombana	2.175.331
358	Kab. Wakatobi	2.720.830
359	Kab. Kolaka Utara	1.378.657
360	Kab. Konawe Utara	1.421.903
361	Kab. Buton Utara	1.567.405
362	Kab. Konawe Kepulauan	1.330.475
363	Kab. Kolaka Timur	851.176
364	Kab. Muna Barat	1.468.641
365	Kab. Buton Tengah	1.405.851
366	Kab. Buton Selatan	1.471.519
367	Kab. Badung	1.095.901
368	Kab. Bangli	833.805
369	Kab. Buleleng	1.375.420
370	Kab. Gianyar	878.328
371	Kab. Jembrana	1.128.728
372	Kab. Karangasem	1.174.572
373	Kab. Klungkung	1.217.840
374	Kab. Tabanan	939.726
375	Kota Denpasar	888.399
376	Kab. Bima	2.820.664
377	Kab. Dompu	1.493.589
378	Kab. Lombok Barat	1.302.361
379	Kab. Lombok Tengah	1.024.352
380	Kab. Lombok Timur	1.430.182
381	Kab. Sumbawa	3.046.086
382	Kota Mataram	861.286
383	Kota Bima	853.378
384	Kab. Sumbawa Barat	1.418.855



**PRESIDEN
REPUBLIK INDONESIA**

- 325 -

**V.8. RINCIAN DANA BAGI HASIL SUMBER DAYA ALAM PERIKANAN
MENURUT PROVINSI/KABUPATEN/KOTA
TAHUN ANGGARAN 2025**

(dalam ribuan rupiah)

NO	NAMA DAERAH	PERIKANAN
1	2	3
385	Kab. Lombok Utara	1.185.371
386	Kab. Alor	2.750.208
387	Kab. Belu	923.221
388	Kab. Ende	1.610.708
389	Kab. Flores Timur	2.078.149
390	Kab. Kupang	2.342.717
391	Kab. Lembata	1.978.094
392	Kab. Manggarai	1.170.961
393	Kab. Ngada	1.191.847
394	Kab. Sikka	2.195.036
395	Kab. Sumba Barat	1.087.651
396	Kab. Sumba Timur	2.409.336
397	Kab. Timor Tengah Selatan	1.205.639
398	Kab. Timor Tengah Utara	1.020.915
399	Kota Kupang	877.047
400	Kab. Rote Ndao	2.087.819
401	Kab. Manggarai Barat	2.675.242
402	Kab. Nagekeo	1.217.532
403	Kab. Sumba Barat Daya	1.241.584
404	Kab. Sumba Tengah	1.111.918
405	Kab. Manggarai Timur	1.237.031
406	Kab. Sabu Raijua	1.574.582
407	Kab. Malaka	1.061.225
408	Kab. Kepulauan Tanimbar	5.126.193
409	Kab. Maluku Tengah	4.746.989
410	Kab. Maluku Tenggara	2.606.895
411	Kab. Buru	1.623.141
412	Kota Ambon	1.077.130
413	Kab. Seram Bagian Barat	3.270.579
414	Kab. Seram Bagian Timur	3.959.215
415	Kab. Kepulauan Aru	5.269.014
416	Kota Tual	2.329.757



**PRESIDEN
REPUBLIK INDONESIA**

- 326 -

**V.8. RINCIAN DANA BAGI HASIL SUMBER DAYA ALAM PERIKANAN
MENURUT PROVINSI/KABUPATEN/KOTA
TAHUN ANGGARAN 2025**

(dalam ribuan rupiah)

NO	NAMA DAERAH	PERIKANAN
1	2	3
417	Kab. Maluku Barat Daya	6.679.366
418	Kab. Buru Selatan	2.061.852
419	Kab. Biak Numfor	3.010.101
420	Kab. Jayapura	1.242.183
421	Kab. Kepulauan Yapen	3.424.347
422	Kota Jayapura	1.077.042
423	Kab. Sarmi	2.294.483
424	Kab. Keerom	851.176
425	Kab. Waropen	2.063.824
426	Kab. Supiori	2.008.276
427	Kab. Mamberamo Raya	1.785.658
428	Kab. Halmahera Tengah	2.838.475
429	Kota Ternate	1.544.518
430	Kab. Halmahera Barat	1.667.251
431	Kab. Halmahera Timur	2.810.533
432	Kab. Halmahera Selatan	9.017.638
433	Kab. Halmahera Utara	2.295.210
434	Kab. Kepulauan Sula	2.699.453
435	Kota Tidore Kepulauan	1.514.377
436	Kab. Pulau Morotai	2.080.047
437	Kab. Pulau Taliabu	2.304.580
438	Kab. Lebak	1.128.220
439	Kab. Pandeglang	2.359.147
440	Kab. Serang	1.461.434
441	Kab. Tangerang	906.119
442	Kota Cilegon	971.694
443	Kota Tangerang	816.435
444	Kota Serang	843.513
445	Kota Tangerang Selatan	833.805
446	Kab. Bangka	1.529.400
447	Kab. Belitung	2.726.950
448	Kota Pangkal Pinang	857.683



**PRESIDEN
REPUBLIK INDONESIA**

- 327 -

**V.8. RINCIAN DANA BAGI HASIL SUMBER DAYA ALAM PERIKANAN
MENURUT PROVINSI/KABUPATEN/KOTA
TAHUN ANGGARAN 2025**

(dalam ribuan rupiah)

NO	NAMA DAERAH	PERIKANAN
1	2	3
449	Kab. Bangka Selatan	2.237.437
450	Kab. Bangka Tengah	2.040.994
451	Kab. Bangka Barat	1.793.178
452	Kab. Belitung Timur	3.164.810
453	Kab. Boalemo	1.243.189
454	Kab. Gorontalo	1.032.328
455	Kota Gorontalo	865.817
456	Kab. Pohuwato	1.510.549
457	Kab. Bone Bolango	1.070.469
458	Kab. Gorontalo Utara	1.549.707
459	Kab. Natuna	5.402.807
460	Kab. Kepulauan Anambas	4.352.786
461	Kab. Karimun	2.622.481
462	Kota Batam	2.440.172
463	Kota Tanjung Pinang	943.898
464	Kab. Lingga	5.349.415
465	Kab. Bintan	4.273.158
466	Kab. Fakfak	3.157.716
467	Kab. Manokwari	1.450.159
468	Kab. Teluk Bintuni	2.367.097
469	Kab. Teluk Wondama	2.995.829
470	Kab. Kaimana	3.709.892
471	Kab. Manokwari Selatan	1.159.578
472	Kab. Pegunungan Arfak	851.176
473	Kab. Majene	1.296.874
474	Kab. Mamuju	2.670.407
475	Kab. Polewali Mandar	1.089.709
476	Kab. Mamasa	851.176
477	Kab. Pasangkayu	1.402.419
478	Kab. Mamuju Tengah	1.131.002
479	Kab. Bulungan	1.947.450
480	Kab. Malinau	851.176



**PRESIDEN
REPUBLIK INDONESIA**

- 328 -

**V.8. RINCIAN DANA BAGI HASIL SUMBER DAYA ALAM PERIKANAN
MENURUT PROVINSI/KABUPATEN/KOTA
TAHUN ANGGARAN 2025**

(dalam ribuan rupiah)

NO	NAMA DAERAH	PERIKANAN
1	2	3
481	Kab. Nunukan	1.423.451
482	Kota Tarakan	1.038.294
483	Kab. Tana Tidung	1.174.532
484	Kab. Merauke	4.081.890
485	Kab. Boven Digoel	851.176
486	Kab. Mappi	1.316.048
487	Kab. Asmat	1.844.575
488	Kab. Mimika	2.268.752
489	Kab. Nabire	2.541.025
490	Kab. Paniai	833.805
491	Kab. Puncak Jaya	851.176
492	Kab. Dogiyai	833.805
493	Kab. Puncak	833.805
494	Kab. Intan Jaya	799.064
495	Kab. Deiyai	799.064
496	Kab. Jayawijaya	851.176
497	Kab. Yahukimo	851.176
498	Kab. Pegunungan Bintang	851.176
499	Kab. Tolikara	851.176
500	Kab. Mamberamo Tengah	851.176
501	Kab. Yalimo	851.176
502	Kab. Lanny Jaya	851.176
503	Kab. Nduga	816.435
504	Kab. Sorong	2.451.122
505	Kab. Sorong Selatan	1.511.031
506	Kab. Raja Ampat	12.151.984
507	Kab. Tambrauw	1.874.018
508	Kab. Maybrat	851.176
509	Kota Sorong	1.032.896
510	Selisih Lebih	22.153.526
JUMLAH NASIONAL		736.817.233



**PRESIDEN
REPUBLIK INDONESIA**

- 329 -

**V.9. RINCIAN DANA BAGI HASIL SUMBER DAYA ALAM PANAS BUMI MENURUT PROVINSI/KABUPATEN/KOTA
TAHUN ANGGARAN 2025**

(dalam ribuan rupiah)

NO	NAMA DAERAH	IURAN PRODUKSI	IURAN TETAP	SETORAN BAGIAN PEMERINTAH	JUMLAH
1	2	3	4	5	6 = 3 + 4 + 5
1	Provinsi Aceh	-	168.803	-	168.803
2	Kab. Aceh Barat	-	9.425	-	9.425
3	Kab. Aceh Besar	-	341.275	-	341.275
4	Kab. Aceh Selatan	-	9.425	-	9.425
5	Kab. Aceh Singkil	-	9.232	-	9.232
6	Kab. Aceh Tengah	-	9.232	-	9.232
7	Kab. Aceh Tenggara	-	9.425	-	9.425
8	Kab. Aceh Timur	-	9.425	-	9.425
9	Kab. Aceh Utara	-	9.232	-	9.232
10	Kab. Bireuen	-	9.425	-	9.425
11	Kab. Pidie	-	51.625	-	51.625



PRESIDEN
REPUBLIK INDONESIA

- 330 -

V.9. RINCIAN DANA BAGI HASIL SUMBER DAYA ALAM PANAS BUMI MENURUT PROVINSI/KABUPATEN/KOTA
TAHUN ANGGARAN 2025

(dalam ribuan rupiah)

NO	NAMA DAERAH	IURAN PRODUKSI	IURAN TETAP	SETORAN BAGIAN PEMERINTAH	JUMLAH
1	2	3	4	5	6 = 3 + 4 + 5
12	Kab. Simeulue	-	9.425	-	9.425
13	Kota Banda Aceh	-	50.572	-	50.572
14	Kota Sabang	-	9.425	-	9.425
15	Kota Langsa	-	9.425	-	9.425
16	Kota Lhokseumawe	-	9.232	-	9.232
17	Kab. Gayo Lues	-	9.425	-	9.425
18	Kab. Aceh Barat Daya	-	9.425	-	9.425
19	Kab. Aceh Jaya	-	51.625	-	51.625
20	Kab. Nagan Raya	-	9.425	-	9.425
21	Kab. Aceh Tamiang	-	9.425	-	9.425
22	Kab. Bener Meriah	-	9.425	-	9.425



PRESIDEN
REPUBLIK INDONESIA

- 331 -

V.9. RINCIAN DANA BAGI HASIL SUMBER DAYA ALAM PANAS BUMI MENURUT PROVINSI/KABUPATEN/KOTA
TAHUN ANGGARAN 2025

(dalam ribuan rupiah)

NO	NAMA DAERAH	IURAN PRODUKSI	IURAN TETAP	SETORAN BAGIAN PEMERINTAH	JUMLAH
1	2	3	4	5	6 = 3 + 4 + 5
23	Kab. Pidie Jaya	-	9.425	-	9.425
24	Kota Subulussalam	-	9.425	-	9.425
25	Provinsi Sumatera Utara	4.652.783	444.301	-	5.097.084
26	Kab. Asahan	106.825	10.201	-	117.026
27	Kab. Dairi	109.050	10.414	-	119.464
28	Kab. Deli Serdang	106.825	10.201	-	117.026
29	Kab. Karo	109.050	10.414	-	119.464
30	Kab. Labuhanbatu	106.825	10.201	-	117.026
31	Kab. Langkat	109.050	10.414	-	119.464
32	Kab. Mandailing Natal	11.631.956	1.110.751	-	12.742.707
33	Kab. Nias	109.050	10.414	-	119.464



**PRESIDEN
REPUBLIK INDONESIA**

- 332 -

**V.9. RINCIAN DANA BAGI HASIL SUMBER DAYA ALAM PANAS BUMI MENURUT PROVINSI/KABUPATEN/KOTA
TAHUN ANGGARAN 2025**

(dalam ribuan rupiah)

NO	NAMA DAERAH	IURAN PRODUKSI	IURAN TETAP	SETORAN BAGIAN PEMERINTAH	JUMLAH
1	2	3	4	5	6 = 3 + 4 + 5
34	Kab. Simalungun	106.825	10.201	-	117.026
35	Kab. Tapanuli Selatan	981.447	93.720	-	1.075.167
36	Kab. Tapanuli Tengah	104.599	9.989	-	114.588
37	Kab. Tapanuli Utara	109.050	10.414	-	119.464
38	Kab. Toba	109.050	10.414	-	119.464
39	Kota Binjai	106.825	10.201	-	117.026
40	Kota Medan	106.825	10.201	-	117.026
41	Kota Pematang Siantar	106.825	10.201	-	117.026
42	Kota Sibolga	106.825	10.201	-	117.026
43	Kota Tanjung Balai	106.825	10.201	-	117.026
44	Kota Tebing Tinggi	106.825	10.201	-	117.026



PRESIDEN
REPUBLIK INDONESIA

- 333 -

V.9. RINCIAN DANA BAGI HASIL SUMBER DAYA ALAM PANAS BUMI MENURUT PROVINSI/KABUPATEN/KOTA
TAHUN ANGGARAN 2025

(dalam ribuan rupiah)

NO	NAMA DAERAH	IURAN PRODUKSI	IURAN TETAP	SETORAN BAGIAN PEMERINTAH	JUMLAH
1	2	3	4	5	6 = 3 + 4 + 5
45	Kota Padangsidempuan	106.825	10.201	-	117.026
46	Kab. Pakpak Bharat	109.050	10.414	-	119.464
47	Kab. Nias Selatan	109.050	10.414	-	119.464
48	Kab. Humbang Hasundutan	109.050	10.414	-	119.464
49	Kab. Serdang Bedagai	106.825	10.201	-	117.026
50	Kab. Samosir	109.050	10.414	-	119.464
51	Kab. Batu Bara	106.825	10.201	-	117.026
52	Kab. Padang Lawas	961.417	91.807	-	1.053.224
53	Kab. Padang Lawas Utara	106.825	10.201	-	117.026
54	Kab. Labuhanbatu Selatan	104.599	9.989	-	114.588
55	Kab. Labuhanbatu Utara	109.050	10.414	-	119.464



**PRESIDEN
REPUBLIK INDONESIA**

- 334 -

**V.9. RINCIAN DANA BAGI HASIL SUMBER DAYA ALAM PANAS BUMI MENURUT PROVINSI/KABUPATEN/KOTA
TAHUN ANGGARAN 2025**

(dalam ribuan rupiah)

NO	NAMA DAERAH	IURAN PRODUKSI	IURAN TETAP	SETORAN BAGIAN PEMERINTAH	JUMLAH
1	2	3	4	5	6 = 3 + 4 + 5
56	Kab. Nias Utara	106.825	10.201	-	117.026
57	Kab. Nias Barat	106.825	10.201	-	117.026
58	Kota Gunungsitoli	104.599	9.989	-	114.588
59	Provinsi Sumatera Barat	4.809.331	251.868	-	5.061.199
60	Kab. Lima Puluh Kota	200.389	10.495	-	210.884
61	Kab. Agam	200.389	10.495	-	210.884
62	Kab. Kepulauan Mentawai	200.389	10.495	-	210.884
63	Kab. Padang Pariaman	196.300	18.063	-	214.363
64	Kab. Pasaman	1.072.786	93.801	-	1.166.587
65	Kab. Pesisir Selatan	1.102.139	47.790	-	1.149.929
66	Kab. Sijunjung	200.389	18.439	-	218.828



**PRESIDEN
REPUBLIK INDONESIA**

- 335 -

**V.9. RINCIAN DANA BAGI HASIL SUMBER DAYA ALAM PANAS BUMI MENURUT PROVINSI/KABUPATEN/KOTA
TAHUN ANGGARAN 2025**

(dalam ribuan rupiah)

NO	NAMA DAERAH	IURAN PRODUKSI	IURAN TETAP	SETORAN BAGIAN PEMERINTAH	JUMLAH
1	2	3	4	5	6 = 3 + 4 + 5
67	Kab. Solok	1.102.139	226.530	-	1.328.669
68	Kab. Tanah Datar	200.389	18.439	-	218.828
69	Kota Bukittinggi	196.300	10.281	-	206.581
70	Kota Padang Panjang	196.300	10.281	-	206.581
71	Kota Padang	200.389	18.439	-	218.828
72	Kota Payakumbuh	196.300	10.281	-	206.581
73	Kota Sawahlunto	196.300	18.063	-	214.363
74	Kota Solok	196.300	18.063	-	214.363
75	Kota Pariaman	196.300	10.281	-	206.581
76	Kab. Pasaman Barat	1.050.892	91.887	-	1.142.779
77	Kab. Dharmasraya	1.079.646	46.815	-	1.126.461



PRESIDEN
REPUBLIK INDONESIA

- 336 -

V.9. RINCIAN DANA BAGI HASIL SUMBER DAYA ALAM PANAS BUMI MENURUT PROVINSI/KABUPATEN/KOTA
TAHUN ANGGARAN 2025

(dalam ribuan rupiah)

NO	NAMA DAERAH	IURAN PRODUKSI	IURAN TETAP	SETORAN BAGIAN PEMERINTAH	JUMLAH
1	2	3	4	5	6 = 3 + 4 + 5
78	Kab. Solok Selatan	12.023.326	450.928	-	12.474.254
79	Provinsi Riau	-	-	-	-
80	Kab. Bengkalis	-	-	-	-
81	Kab. Indragiri Hilir	-	-	-	-
82	Kab. Indragiri Hulu	-	-	-	-
83	Kab. Kampar	-	-	-	-
84	Kab. Kuantan Singingi	-	-	-	-
85	Kab. Pelalawan	-	-	-	-
86	Kab. Rokan Hilir	-	-	-	-
87	Kab. Rokan Hulu	-	-	-	-
88	Kab. Siak	-	-	-	-



PRESIDEN
REPUBLIK INDONESIA

- 337 -

V.9. RINCIAN DANA BAGI HASIL SUMBER DAYA ALAM PANAS BUMI MENURUT PROVINSI/KABUPATEN/KOTA
TAHUN ANGGARAN 2025

(dalam ribuan rupiah)

NO	NAMA DAERAH	IURAN PRODUKSI	IURAN TETAP	SETORAN BAGIAN PEMERINTAH	JUMLAH
1	2	3	4	5	6 = 3 + 4 + 5
89	Kota Dumai	-	-	-	-
90	Kota Pekanbaru	-	-	-	-
91	Kab. Kepulauan Meranti	-	-	-	-
92	Provinsi Jambi	-	-	-	-
93	Kab. Batanghari	-	-	-	-
94	Kab. Bungo	-	-	-	-
95	Kab. Kerinci	883.347	28.753	-	912.100
96	Kab. Merangin	-	-	-	-
97	Kab. Muaro Jambi	-	-	-	-
98	Kab. Sarolangun	-	-	-	-
99	Kab. Tanjung Jabung Barat	-	-	-	-



**PRESIDEN
REPUBLIK INDONESIA**

- 338 -

**V.9. RINCIAN DANA BAGI HASIL SUMBER DAYA ALAM PANAS BUMI MENURUT PROVINSI/KABUPATEN/KOTA
TAHUN ANGGARAN 2025**

(dalam ribuan rupiah)

NO	NAMA DAERAH	IURAN PRODUKSI	IURAN TETAP	SETORAN BAGIAN PEMERINTAH	JUMLAH
1	2	3	4	5	6 = 3 + 4 + 5
100	Kab. Tanjung Jabung Timur	-	-	-	-
101	Kab. Tebo	-	-	-	-
102	Kota Jambi	-	-	-	-
103	Kota Sungai Penuh	-	-	-	-
104	Provinsi Sumatera Selatan	2.289.075	251.057	-	2.540.132
105	Kab. Lahat	592.479	64.981	-	657.460
106	Kab. Musi Banyuasin	105.111	11.529	-	116.640
107	Kab. Musi Rawas	244.765	26.845	-	271.610
108	Kab. Muara Enim	4.630.728	507.881	-	5.138.609
109	Kab. Ogan Komering Ilir	105.111	11.529	-	116.640
110	Kab. Ogan Komering Ulu	220.710	24.207	-	244.917



PRESIDEN
REPUBLIK INDONESIA

- 339 -

V.9. RINCIAN DANA BAGI HASIL SUMBER DAYA ALAM PANAS BUMI MENURUT PROVINSI/KABUPATEN/KOTA
TAHUN ANGGARAN 2025

(dalam ribuan rupiah)

NO	NAMA DAERAH	IURAN PRODUKSI	IURAN TETAP	SETORAN BAGIAN PEMERINTAH	JUMLAH
1	2	3	4	5	6 = 3 + 4 + 5
111	Kota Palembang	220.710	24.207	-	244.917
112	Kota Prabumulih	220.710	24.207	-	244.917
113	Kota Pagar Alam	1.031.187	113.097	-	1.144.284
114	Kota Lubuk Linggau	105.111	11.529	-	116.640
115	Kab. Banyuasin	220.710	24.207	-	244.917
116	Kab. Ogan Ilir	220.710	24.207	-	244.917
117	Kab. Ogan Komering Ulu Timur	105.111	11.529	-	116.640
118	Kab. Ogan Komering Ulu Selatan	220.710	24.207	-	244.917
119	Kab. Empat Lawang	124.171	13.619	-	137.790
120	Kab. Penukal Abab Lematang Ilir	225.308	24.711	-	250.019
121	Kab. Musi Rawas Utara	105.111	11.529	-	116.640



PRESIDEN
REPUBLIK INDONESIA

- 340 -

V.9. RINCIAN DANA BAGI HASIL SUMBER DAYA ALAM PANAS BUMI MENURUT PROVINSI/KABUPATEN/KOTA
TAHUN ANGGARAN 2025

(dalam ribuan rupiah)

NO	NAMA DAERAH	IURAN PRODUKSI	IURAN TETAP	SETORAN BAGIAN PEMERINTAH	JUMLAH
1	2	3	4	5	6 = 3 + 4 + 5
122	Provinsi Bengkulu	-	-	-	-
123	Kab. Bengkulu Selatan	93.016	10.202	-	103.218
124	Kab. Bengkulu Utara	-	-	-	-
125	Kab. Rejang Lebong	-	-	-	-
126	Kota Bengkulu	-	-	-	-
127	Kab. Kaur	189.555	20.790	-	210.345
128	Kab. Seluma	19.458	2.134	-	21.592
129	Kab. Mukomuko	-	-	-	-
130	Kab. Lebong	-	-	-	-
131	Kab. Kepahiang	-	-	-	-
132	Kab. Bengkulu Tengah	-	-	-	-



PRESIDEN
REPUBLIK INDONESIA

- 341 -

V.9. RINCIAN DANA BAGI HASIL SUMBER DAYA ALAM PANAS BUMI MENURUT PROVINSI/KABUPATEN/KOTA
TAHUN ANGGARAN 2025

(dalam ribuan rupiah)

NO	NAMA DAERAH	IURAN PRODUKSI	IURAN TETAP	SETORAN BAGIAN PEMERINTAH	JUMLAH
1	2	3	4	5	6 = 3 + 4 + 5
133	Provinsi Lampung	-	67.687	10.368.900	10.436.587
134	Kab. Lampung Barat	-	6.005	2.154.787	2.160.792
135	Kab. Lampung Selatan	-	137.629	555.477	693.106
136	Kab. Lampung Tengah	-	18.574	2.110.812	2.129.386
137	Kab. Lampung Utara	-	5.760	543.905	549.665
138	Kab. Lampung Timur	-	18.574	555.477	574.051
139	Kab. Tanggamus	-	5.883	25.922.250	25.928.133
140	Kab. Tulang Bawang	-	5.883	555.477	561.360
141	Kab. Way Kanan	-	5.883	555.477	561.360
142	Kota Bandar Lampung	-	18.574	555.477	574.051
143	Kota Metro	-	5.883	555.477	561.360



PRESIDEN
REPUBLIK INDONESIA

- 342 -

V.9. RINCIAN DANA BAGI HASIL SUMBER DAYA ALAM PANAS BUMI MENURUT PROVINSI/KABUPATEN/KOTA
TAHUN ANGGARAN 2025

(dalam ribuan rupiah)

NO	NAMA DAERAH	IURAN PRODUKSI	IURAN TETAP	SETORAN BAGIAN PEMERINTAH	JUMLAH
1	2	3	4	5	6 = 3 + 4 + 5
144	Kab. Pesawaran	-	18.574	2.110.812	2.129.386
145	Kab. Pringsewu	-	5.883	2.110.812	2.116.695
146	Kab. Mesuji	-	5.883	555.477	561.360
147	Kab. Tulang Bawang Barat	-	5.883	555.477	561.360
148	Kab. Pesisir Barat	-	6.005	2.154.787	2.160.792
149	Provinsi DKI Jakarta	-	-	-	-
150	Provinsi Jawa Barat	-	3.309	237.239.364	237.242.673
151	Kab. Bandung	-	6.679	288.024.254	288.030.933
152	Kab. Bekasi	-	154	9.577.975	9.578.129
153	Kab. Bogor	-	157	117.967.663	117.967.820
154	Kab. Ciamis	-	160	6.986.015	6.986.175



PRESIDEN
REPUBLIK INDONESIA

- 343 -

V.9. RINCIAN DANA BAGI HASIL SUMBER DAYA ALAM PANAS BUMI MENURUT PROVINSI/KABUPATEN/KOTA
TAHUN ANGGARAN 2025

(dalam ribuan rupiah)

NO	NAMA DAERAH	IURAN PRODUKSI	IURAN TETAP	SETORAN BAGIAN PEMERINTAH	JUMLAH
1	2	3	4	5	6 = 3 + 4 + 5
155	Kab. Cianjur	-	512	37.095.966	37.096.478
156	Kab. Cirebon	-	157	6.843.444	6.843.601
157	Kab. Garut	-	512	116.484.458	116.484.970
158	Kab. Indramayu	-	157	6.843.444	6.843.601
159	Kab. Karawang	-	157	9.781.762	9.781.919
160	Kab. Kuningan	-	160	6.986.015	6.986.175
161	Kab. Majalengka	-	157	6.843.444	6.843.601
162	Kab. Purwakarta	-	157	9.781.762	9.781.919
163	Kab. Subang	-	512	18.960.513	18.961.025
164	Kab. Sukabumi	-	157	118.401.857	118.402.014
165	Kab. Sumedang	-	512	25.666.295	25.666.807



**PRESIDEN
REPUBLIK INDONESIA**

- 344 -

**V.9. RINCIAN DANA BAGI HASIL SUMBER DAYA ALAM PANAS BUMI MENURUT PROVINSI/KABUPATEN/KOTA
TAHUN ANGGARAN 2025**

(dalam ribuan rupiah)

NO	NAMA DAERAH	IURAN PRODUKSI	IURAN TETAP	SETORAN BAGIAN PEMERINTAH	JUMLAH
1	2	3	4	5	6 = 3 + 4 + 5
166	Kab. Tasikmalaya	-	157	16.552.255	16.552.412
167	Kota Bandung	-	512	18.960.513	18.961.025
168	Kota Bekasi	-	154	9.577.975	9.578.129
169	Kota Bogor	-	157	9.781.762	9.781.919
170	Kota Cirebon	-	157	6.843.444	6.843.601
171	Kota Depok	-	157	9.781.762	9.781.919
172	Kota Sukabumi	-	157	15.334.797	15.334.954
173	Kota Tasikmalaya	-	157	6.843.444	6.843.601
174	Kota Cimahi	-	501	18.565.503	18.566.004
175	Kota Banjar	-	157	6.843.444	6.843.601
176	Kab. Bandung Barat	-	512	18.960.513	18.961.025



**PRESIDEN
REPUBLIK INDONESIA**

- 345 -

**V.9. RINCIAN DANA BAGI HASIL SUMBER DAYA ALAM PANAS BUMI MENURUT PROVINSI/KABUPATEN/KOTA
TAHUN ANGGARAN 2025**

(dalam ribuan rupiah)

NO	NAMA DAERAH	IURAN PRODUKSI	IURAN TETAP	SETORAN BAGIAN PEMERINTAH	JUMLAH
1	2	3	4	5	6 = 3 + 4 + 5
177	Kab. Pangandaran	-	157	6.843.444	6.843.601
178	Provinsi Jawa Tengah	-	124.740	-	124.740
179	Kab. Banjarnegara	-	4.438	-	4.438
180	Kab. Banyumas	-	4.438	-	4.438
181	Kab. Batang	-	4.438	-	4.438
182	Kab. Blora	-	4.530	-	4.530
183	Kab. Boyolali	-	20.392	-	20.392
184	Kab. Brebes	-	4.438	-	4.438
185	Kab. Cilacap	-	4.438	-	4.438
186	Kab. Demak	-	9.885	-	9.885
187	Kab. Grobogan	-	10.150	-	10.150



**PRESIDEN
REPUBLIK INDONESIA**

- 346 -

**V.9. RINCIAN DANA BAGI HASIL SUMBER DAYA ALAM PANAS BUMI MENURUT PROVINSI/KABUPATEN/KOTA
TAHUN ANGGARAN 2025**

(dalam ribuan rupiah)

NO	NAMA DAERAH	IURAN PRODUKSI	IURAN TETAP	SETORAN BAGIAN PEMERINTAH	JUMLAH
1	2	3	4	5	6 = 3 + 4 + 5
188	Kab. Jepara	-	4.438	-	4.438
189	Kab. Karanganyar	-	4.703	-	4.703
190	Kab. Kebumen	-	4.438	-	4.438
191	Kab. Kendal	-	12.984	-	12.984
192	Kab. Klaten	-	4.703	-	4.703
193	Kab. Kudus	-	4.438	-	4.438
194	Kab. Magelang	-	102.194	-	102.194
195	Kab. Pati	-	4.438	-	4.438
196	Kab. Pekalongan	-	4.438	-	4.438
197	Kab. Pemasang	-	4.438	-	4.438
198	Kab. Purbalingga	-	4.438	-	4.438



**PRESIDEN
REPUBLIK INDONESIA**

- 347 -

**V.9. RINCIAN DANA BAGI HASIL SUMBER DAYA ALAM PANAS BUMI MENURUT PROVINSI/KABUPATEN/KOTA
TAHUN ANGGARAN 2025**

(dalam ribuan rupiah)

NO	NAMA DAERAH	IURAN PRODUKSI	IURAN TETAP	SETORAN BAGIAN PEMERINTAH	JUMLAH
1	2	3	4	5	6 = 3 + 4 + 5
199	Kab. Purworejo	-	8.654	-	8.654
200	Kab. Rembang	-	4.438	-	4.438
201	Kab. Semarang	-	128.412	-	128.412
202	Kab. Sragen	-	4.703	-	4.703
203	Kab. Sukoharjo	-	4.703	-	4.703
204	Kab. Tegal	-	4.438	-	4.438
205	Kab. Temanggung	-	46.792	-	46.792
206	Kab. Wonogiri	-	4.438	-	4.438
207	Kab. Wonosobo	-	11.753	-	11.753
208	Kota Magelang	-	8.654	-	8.654
209	Kota Pekalongan	-	4.438	-	4.438



PRESIDEN
REPUBLIK INDONESIA

- 348 -

V.9. RINCIAN DANA BAGI HASIL SUMBER DAYA ALAM PANAS BUMI MENURUT PROVINSI/KABUPATEN/KOTA
TAHUN ANGGARAN 2025

(dalam ribuan rupiah)

NO	NAMA DAERAH	IURAN PRODUKSI	IURAN TETAP	SETORAN BAGIAN PEMERINTAH	JUMLAH
1	2	3	4	5	6 = 3 + 4 + 5
210	Kota Salatiga	-	13.759	-	13.759
211	Kota Semarang	-	9.885	-	9.885
212	Kota Surakarta	-	4.703	-	4.703
213	Kota Tegal	-	4.438	-	4.438
214	Provinsi DI Yogyakarta	-	-	-	-
215	Kab. Bantul	-	-	-	-
216	Kab. Gunung Kidul	-	-	-	-
217	Kab. Kulon Progo	-	5.902	-	5.902
218	Kab. Sleman	-	6.167	-	6.167
219	Kota Yogyakarta	-	-	-	-
220	Provinsi Jawa Timur	-	290.268	-	290.268



**PRESIDEN
REPUBLIK INDONESIA**

- 349 -

**V.9. RINCIAN DANA BAGI HASIL SUMBER DAYA ALAM PANAS BUMI MENURUT PROVINSI/KABUPATEN/KOTA
TAHUN ANGGARAN 2025**

(dalam ribuan rupiah)

NO	NAMA DAERAH	IURAN PRODUKSI	IURAN TETAP	SETORAN BAGIAN PEMERINTAH	JUMLAH
1	2	3	4	5	6 = 3 + 4 + 5
221	Kab. Bangkalan	-	9.704	-	9.704
222	Kab. Banyuwangi	-	166.576	-	166.576
223	Kab. Blitar	-	10.398	-	10.398
224	Kab. Bojonegoro	-	9.906	-	9.906
225	Kab. Bondowoso	-	328.976	-	328.976
226	Kab. Gresik	-	12.210	-	12.210
227	Kab. Jember	-	54.180	-	54.180
228	Kab. Jombang	-	12.904	-	12.904
229	Kab. Kediri	-	10.398	-	10.398
230	Kab. Lamongan	-	12.210	-	12.210
231	Kab. Lumajang	-	10.398	-	10.398



**PRESIDEN
REPUBLIK INDONESIA**

- 350 -

**V.9. RINCIAN DANA BAGI HASIL SUMBER DAYA ALAM PANAS BUMI MENURUT PROVINSI/KABUPATEN/KOTA
TAHUN ANGGARAN 2025**

(dalam ribuan rupiah)

NO	NAMA DAERAH	IURAN PRODUKSI	IURAN TETAP	SETORAN BAGIAN PEMERINTAH	JUMLAH
1	2	3	4	5	6 = 3 + 4 + 5
232	Kab. Madiun	-	9.906	-	9.906
233	Kab. Magetan	-	9.704	-	9.704
234	Kab. Malang	-	35.871	-	35.871
235	Kab. Mojokerto	-	70.501	-	70.501
236	Kab. Nganjuk	-	9.704	-	9.704
237	Kab. Ngawi	-	9.704	-	9.704
238	Kab. Pacitan	-	9.704	-	9.704
239	Kab. Pamekasan	-	9.704	-	9.704
240	Kab. Pasuruan	-	56.705	-	56.705
241	Kab. Ponorogo	-	9.704	-	9.704
242	Kab. Probolinggo	-	41.707	-	41.707



**PRESIDEN
REPUBLIK INDONESIA**

- 351 -

**V.9. RINCIAN DANA BAGI HASIL SUMBER DAYA ALAM PANAS BUMI MENURUT PROVINSI/KABUPATEN/KOTA
TAHUN ANGGARAN 2025**

(dalam ribuan rupiah)

NO	NAMA DAERAH	IURAN PRODUKSI	IURAN TETAP	SETORAN BAGIAN PEMERINTAH	JUMLAH
1	2	3	4	5	6 = 3 + 4 + 5
243	Kab. Sampang	-	9.704	-	9.704
244	Kab. Sidoarjo	-	14.679	-	14.679
245	Kab. Situbondo	-	56.141	-	56.141
246	Kab. Sumenep	-	9.704	-	9.704
247	Kab. Trenggalek	-	9.704	-	9.704
248	Kab. Tuban	-	9.704	-	9.704
249	Kab. Tulungagung	-	9.704	-	9.704
250	Kota Blitar	-	9.704	-	9.704
251	Kota Kediri	-	9.704	-	9.704
252	Kota Madiun	-	9.704	-	9.704
253	Kota Malang	-	10.398	-	10.398



**PRESIDEN
REPUBLIK INDONESIA**

- 352 -

**V.9. RINCIAN DANA BAGI HASIL SUMBER DAYA ALAM PANAS BUMI MENURUT PROVINSI/KABUPATEN/KOTA
TAHUN ANGGARAN 2025**

(dalam ribuan rupiah)

NO	NAMA DAERAH	IURAN PRODUKSI	IURAN TETAP	SETORAN BAGIAN PEMERINTAH	JUMLAH
1	2	3	4	5	6 = 3 + 4 + 5
254	Kota Mojokerto	-	12.210	-	12.210
255	Kota Pasuruan	-	12.172	-	12.172
256	Kota Probolinggo	-	9.704	-	9.704
257	Kota Surabaya	-	9.704	-	9.704
258	Kota Batu	-	53.729	-	53.729
259	Provinsi Kalimantan Barat	-	-	-	-
260	Kab. Bengkayang	-	-	-	-
261	Kab. Landak	-	-	-	-
262	Kab. Kapuas Hulu	-	-	-	-
263	Kab. Ketapang	-	-	-	-
264	Kab. Mempawah	-	-	-	-



PRESIDEN
REPUBLIK INDONESIA

- 353 -

V.9. RINCIAN DANA BAGI HASIL SUMBER DAYA ALAM PANAS BUMI MENURUT PROVINSI/KABUPATEN/KOTA
TAHUN ANGGARAN 2025

(dalam ribuan rupiah)

NO	NAMA DAERAH	IURAN PRODUKSI	IURAN TETAP	SETORAN BAGIAN PEMERINTAH	JUMLAH
1	2	3	4	5	6 = 3 + 4 + 5
265	Kab. Sambas	-	-	-	-
266	Kab. Sanggau	-	-	-	-
267	Kab. Sintang	-	-	-	-
268	Kota Pontianak	-	-	-	-
269	Kota Singkawang	-	-	-	-
270	Kab. Sekadau	-	-	-	-
271	Kab. Melawi	-	-	-	-
272	Kab. Kayong Utara	-	-	-	-
273	Kab. Kubu Raya	-	-	-	-
274	Provinsi Kalimantan Tengah	-	-	-	-
275	Kab. Barito Selatan	-	-	-	-



PRESIDEN
REPUBLIK INDONESIA

- 354 -

V.9. RINCIAN DANA BAGI HASIL SUMBER DAYA ALAM PANAS BUMI MENURUT PROVINSI/KABUPATEN/KOTA
TAHUN ANGGARAN 2025

(dalam ribuan rupiah)

NO	NAMA DAERAH	IURAN PRODUKSI	IURAN TETAP	SETORAN BAGIAN PEMERINTAH	JUMLAH
1	2	3	4	5	6 = 3 + 4 + 5
276	Kab. Barito Utara	-	-	-	-
277	Kab. Kapuas	-	-	-	-
278	Kab. Kotawaringin Barat	-	-	-	-
279	Kab. Kotawaringin Timur	-	-	-	-
280	Kota Palangkaraya	-	-	-	-
281	Kab. Katingan	-	-	-	-
282	Kab. Seruyan	-	-	-	-
283	Kab. Sukamara	-	-	-	-
284	Kab. Lamandau	-	-	-	-
285	Kab. Gunung Mas	-	-	-	-
286	Kab. Pulang Pisau	-	-	-	-



PRESIDEN
REPUBLIK INDONESIA

- 355 -

V.9. RINCIAN DANA BAGI HASIL SUMBER DAYA ALAM PANAS BUMI MENURUT PROVINSI/KABUPATEN/KOTA
TAHUN ANGGARAN 2025

(dalam ribuan rupiah)

NO	NAMA DAERAH	IURAN PRODUKSI	IURAN TETAP	SETORAN BAGIAN PEMERINTAH	JUMLAH
1	2	3	4	5	6 = 3 + 4 + 5
287	Kab. Murung Raya	-	-	-	-
288	Kab. Barito Timur	-	-	-	-
289	Provinsi Kalimantan Selatan	-	-	-	-
290	Kab. Banjar	-	-	-	-
291	Kab. Barito Kuala	-	-	-	-
292	Kab. Hulu Sungai Selatan	-	-	-	-
293	Kab. Hulu Sungai Tengah	-	-	-	-
294	Kab. Hulu Sungai Utara	-	-	-	-
295	Kab. Kotabaru	-	-	-	-
296	Kab. Tabalong	-	-	-	-
297	Kab. Tanah Laut	-	-	-	-



PRESIDEN
REPUBLIK INDONESIA

- 356 -

V.9. RINCIAN DANA BAGI HASIL SUMBER DAYA ALAM PANAS BUMI MENURUT PROVINSI/KABUPATEN/KOTA
TAHUN ANGGARAN 2025

(dalam ribuan rupiah)

NO	NAMA DAERAH	IURAN PRODUKSI	IURAN TETAP	SETORAN BAGIAN PEMERINTAH	JUMLAH
1	2	3	4	5	6 = 3 + 4 + 5
298	Kab. Tapin	-	-	-	-
299	Kota Banjarbaru	-	-	-	-
300	Kota Banjarmasin	-	-	-	-
301	Kab. Balangan	-	-	-	-
302	Kab. Tanah Bumbu	-	-	-	-
303	Provinsi Kalimantan Timur	-	-	-	-
304	Kab. Berau	-	-	-	-
305	Kab. Kutai Kartanegara	-	-	-	-
306	Kab. Kutai Barat	-	-	-	-
307	Kab. Kutai Timur	-	-	-	-
308	Kab. Paser	-	-	-	-



PRESIDEN
REPUBLIK INDONESIA

- 357 -

V.9. RINCIAN DANA BAGI HASIL SUMBER DAYA ALAM PANAS BUMI MENURUT PROVINSI/KABUPATEN/KOTA
TAHUN ANGGARAN 2025

(dalam ribuan rupiah)

NO	NAMA DAERAH	IURAN PRODUKSI	IURAN TETAP	SETORAN BAGIAN PEMERINTAH	JUMLAH
1	2	3	4	5	6 = 3 + 4 + 5
309	Kota Balikpapan	-	-	-	-
310	Kota Bontang	-	-	-	-
311	Kota Samarinda	-	-	-	-
312	Kab. Penajam Paser Utara	-	-	-	-
313	Kab. Mahakam Ulu	-	-	-	-
314	Provinsi Sulawesi Utara	-	68.929	11.993.275	12.062.204
315	Kab. Bolaang Mongondow	-	34.850	714.682	749.532
316	Kab. Minahasa	-	8.593	18.439.136	18.447.729
317	Kab. Kepulauan Sangihe	-	5.991	642.497	648.488
318	Kota Bitung	-	5.746	627.202	632.948
319	Kota Manado	-	5.868	1.682.174	1.688.042



**PRESIDEN
REPUBLIK INDONESIA**

- 358 -

**V.9. RINCIAN DANA BAGI HASIL SUMBER DAYA ALAM PANAS BUMI MENURUT PROVINSI/KABUPATEN/KOTA
TAHUN ANGGARAN 2025**

(dalam ribuan rupiah)

NO	NAMA DAERAH	IURAN PRODUKSI	IURAN TETAP	SETORAN BAGIAN PEMERINTAH	JUMLAH
1	2	3	4	5	6 = 3 + 4 + 5
320	Kab. Kepulauan Talaud	-	5.991	642.497	648.488
321	Kab. Minahasa Selatan	-	41.633	2.282.229	2.323.862
322	Kota Tomohon	-	5.868	15.475.349	15.481.217
323	Kab. Minahasa Utara	-	5.868	1.656.369	1.662.237
324	Kab. Kepulauan Siau Tagulandang Biaro	-	5.991	642.497	648.488
325	Kota Kotamobagu	-	19.409	629.385	648.794
326	Kab. Bolaang Mongondow Utara	-	7.431	642.497	649.928
327	Kab. Minahasa Tenggara	-	14.664	1.638.820	1.653.484
328	Kab. Bolaang Mongondow Timur	-	91.822	717.680	809.502
329	Kab. Bolaang Mongondow Selatan	-	13.628	642.497	656.125
330	Provinsi Sulawesi Tengah	-	-	-	-



PRESIDEN
REPUBLIK INDONESIA

- 359 -

V.9. RINCIAN DANA BAGI HASIL SUMBER DAYA ALAM PANAS BUMI MENURUT PROVINSI/KABUPATEN/KOTA
TAHUN ANGGARAN 2025

(dalam ribuan rupiah)

NO	NAMA DAERAH	IURAN PRODUKSI	IURAN TETAP	SETORAN BAGIAN PEMERINTAH	JUMLAH
1	2	3	4	5	6 = 3 + 4 + 5
331	Kab. Banggai	-	-	-	-
332	Kab. Banggai Kepulauan	-	-	-	-
333	Kab. Buol	-	-	-	-
334	Kab. Toli-Toli	-	-	-	-
335	Kab. Donggala	-	-	-	-
336	Kab. Morowali	-	-	-	-
337	Kab. Poso	-	-	-	-
338	Kota Palu	-	-	-	-
339	Kab. Parigi Moutong	-	-	-	-
340	Kab. Tojo Una-Una	-	-	-	-
341	Kab. Sigi	-	-	-	-



PRESIDEN
REPUBLIK INDONESIA

- 360 -

V.9. RINCIAN DANA BAGI HASIL SUMBER DAYA ALAM PANAS BUMI MENURUT PROVINSI/KABUPATEN/KOTA
TAHUN ANGGARAN 2025

(dalam ribuan rupiah)

NO	NAMA DAERAH	IURAN PRODUKSI	IURAN TETAP	SETORAN BAGIAN PEMERINTAH	JUMLAH
1	2	3	4	5	6 = 3 + 4 + 5
342	Kab. Banggai Laut	-	-	-	-
343	Kab. Morowali Utara	-	-	-	-
344	Provinsi Sulawesi Selatan	-	-	-	-
345	Kab. Bantaeng	-	-	-	-
346	Kab. Barru	-	-	-	-
347	Kab. Bone	-	-	-	-
348	Kab. Bulukumba	-	-	-	-
349	Kab. Enrekang	-	-	-	-
350	Kab. Gowa	-	-	-	-
351	Kab. Jeneponto	-	-	-	-
352	Kab. Luwu	-	-	-	-



PRESIDEN
REPUBLIK INDONESIA

- 361 -

V.9. RINCIAN DANA BAGI HASIL SUMBER DAYA ALAM PANAS BUMI MENURUT PROVINSI/KABUPATEN/KOTA
TAHUN ANGGARAN 2025

(dalam ribuan rupiah)

NO	NAMA DAERAH	IURAN PRODUKSI	IURAN TETAP	SETORAN BAGIAN PEMERINTAH	JUMLAH
1	2	3	4	5	6 = 3 + 4 + 5
353	Kab. Luwu Utara	-	-	-	-
354	Kab. Maros	-	-	-	-
355	Kab. Pangkajene dan Kepulauan	-	-	-	-
356	Kota Palopo	-	-	-	-
357	Kab. Luwu Timur	-	-	-	-
358	Kab. Pinrang	-	-	-	-
359	Kab. Sinjai	-	-	-	-
360	Kab. Kepulauan Selayar	-	-	-	-
361	Kab. Sidenreng Rappang	-	-	-	-
362	Kab. Soppeng	-	-	-	-
363	Kab. Takalar	-	-	-	-



PRESIDEN
REPUBLIK INDONESIA

- 362 -

V.9. RINCIAN DANA BAGI HASIL SUMBER DAYA ALAM PANAS BUMI MENURUT PROVINSI/KABUPATEN/KOTA
TAHUN ANGGARAN 2025

(dalam ribuan rupiah)

NO	NAMA DAERAH	IURAN PRODUKSI	IURAN TETAP	SETORAN BAGIAN PEMERINTAH	JUMLAH
1	2	3	4	5	6 = 3 + 4 + 5
364	Kab. Tana Toraja	-	-	-	-
365	Kab. Wajo	-	-	-	-
366	Kota Parepare	-	-	-	-
367	Kota Makassar	-	-	-	-
368	Kab. Toraja Utara	-	-	-	-
369	Provinsi Sulawesi Tenggara	-	-	-	-
370	Kab. Buton	-	-	-	-
371	Kab. Konawe	-	-	-	-
372	Kab. Kolaka	-	-	-	-
373	Kab. Muna	-	-	-	-
374	Kota Kendari	-	-	-	-



**PRESIDEN
REPUBLIK INDONESIA**

- 363 -

**V.9. RINCIAN DANA BAGI HASIL SUMBER DAYA ALAM PANAS BUMI MENURUT PROVINSI/KABUPATEN/KOTA
TAHUN ANGGARAN 2025**

(dalam ribuan rupiah)

NO	NAMA DAERAH	IURAN PRODUKSI	IURAN TETAP	SETORAN BAGIAN PEMERINTAH	JUMLAH
1	2	3	4	5	6 = 3 + 4 + 5
375	Kota Baubau	-	-	-	-
376	Kab. Konawe Selatan	-	-	-	-
377	Kab. Bombana	-	-	-	-
378	Kab. Wakatobi	-	-	-	-
379	Kab. Kolaka Utara	-	-	-	-
380	Kab. Konawe Utara	-	-	-	-
381	Kab. Buton Utara	-	-	-	-
382	Kab. Konawe Kepulauan	-	-	-	-
383	Kab. Kolaka Timur	-	-	-	-
384	Kab. Muna Barat	-	-	-	-
385	Kab. Buton Tengah	-	-	-	-



**PRESIDEN
REPUBLIK INDONESIA**

- 364 -

**V.9. RINCIAN DANA BAGI HASIL SUMBER DAYA ALAM PANAS BUMI MENURUT PROVINSI/KABUPATEN/KOTA
TAHUN ANGGARAN 2025**

(dalam ribuan rupiah)

NO	NAMA DAERAH	IURAN PRODUKSI	IURAN TETAP	SETORAN BAGIAN PEMERINTAH	JUMLAH
1	2	3	4	5	6 = 3 + 4 + 5
386	Kab. Buton Selatan	-	-	-	-
387	Provinsi Bali	-	-	-	-
388	Kab. Badung	-	-	-	-
389	Kab. Bangli	-	-	-	-
390	Kab. Buleleng	-	-	-	-
391	Kab. Gianyar	-	-	-	-
392	Kab. Jembrana	-	-	-	-
393	Kab. Karangasem	-	-	-	-
394	Kab. Klungkung	-	-	-	-
395	Kab. Tabanan	-	-	-	-
396	Kota Denpasar	-	-	-	-



**PRESIDEN
REPUBLIK INDONESIA**

- 365 -

**V.9. RINCIAN DANA BAGI HASIL SUMBER DAYA ALAM PANAS BUMI MENURUT PROVINSI/KABUPATEN/KOTA
TAHUN ANGGARAN 2025**

(dalam ribuan rupiah)

NO	NAMA DAERAH	IURAN PRODUKSI	IURAN TETAP	SETORAN BAGIAN PEMERINTAH	JUMLAH
1	2	3	4	5	6 = 3 + 4 + 5
397	Provinsi Nusa Tenggara Barat	-	-	-	-
398	Kab. Bima	-	-	-	-
399	Kab. Dompu	-	-	-	-
400	Kab. Lombok Barat	-	-	-	-
401	Kab. Lombok Tengah	-	-	-	-
402	Kab. Lombok Timur	-	-	-	-
403	Kab. Sumbawa	-	-	-	-
404	Kota Mataram	-	-	-	-
405	Kota Bima	-	-	-	-
406	Kab. Sumbawa Barat	-	-	-	-
407	Kab. Lombok Utara	-	-	-	-



**PRESIDEN
REPUBLIK INDONESIA**

- 366 -

**V.9. RINCIAN DANA BAGI HASIL SUMBER DAYA ALAM PANAS BUMI MENURUT PROVINSI/KABUPATEN/KOTA
TAHUN ANGGARAN 2025**

(dalam ribuan rupiah)

NO	NAMA DAERAH	IURAN PRODUKSI	IURAN TETAP	SETORAN BAGIAN PEMERINTAH	JUMLAH
1	2	3	4	5	6 = 3 + 4 + 5
408	Provinsi Nusa Tenggara Timur	609.670	437.155	-	1.046.825
409	Kab. Alor	21.330	15.295	-	36.625
410	Kab. Belu	21.330	15.295	-	36.625
411	Kab. Ende	827.669	649.948	-	1.477.617
412	Kab. Flores Timur	21.330	15.295	-	36.625
413	Kab. Kupang	21.774	15.613	-	37.387
414	Kab. Lembata	21.774	15.613	-	37.387
415	Kab. Manggarai	718.280	357.267	-	1.075.547
416	Kab. Ngada	21.774	116.898	-	138.672
417	Kab. Sikka	156.228	128.368	-	284.596
418	Kab. Sumba Barat	21.774	15.613	-	37.387



**PRESIDEN
REPUBLIK INDONESIA**

- 367 -

**V.9. RINCIAN DANA BAGI HASIL SUMBER DAYA ALAM PANAS BUMI MENURUT PROVINSI/KABUPATEN/KOTA
TAHUN ANGGARAN 2025**

(dalam ribuan rupiah)

NO	NAMA DAERAH	IURAN PRODUKSI	IURAN TETAP	SETORAN BAGIAN PEMERINTAH	JUMLAH
1	2	3	4	5	6 = 3 + 4 + 5
419	Kab. Sumba Timur	21.330	15.295	-	36.625
420	Kab. Timor Tengah Selatan	21.774	15.613	-	37.387
421	Kab. Timor Tengah Utara	21.774	15.613	-	37.387
422	Kota Kupang	21.330	15.295	-	36.625
423	Kab. Rote Ndao	21.330	15.295	-	36.625
424	Kab. Manggarai Barat	115.947	64.147	-	180.094
425	Kab. Nagekeo	156.228	131.013	-	287.241
426	Kab. Sumba Barat Daya	21.330	15.295	-	36.625
427	Kab. Sumba Tengah	21.330	15.295	-	36.625
428	Kab. Manggarai Timur	115.947	66.792	-	182.739
429	Kab. Sabu Raijua	21.330	15.295	-	36.625



PRESIDEN
REPUBLIK INDONESIA

- 368 -

V.9. RINCIAN DANA BAGI HASIL SUMBER DAYA ALAM PANAS BUMI MENURUT PROVINSI/KABUPATEN/KOTA
TAHUN ANGGARAN 2025

(dalam ribuan rupiah)

NO	NAMA DAERAH	IURAN PRODUKSI	IURAN TETAP	SETORAN BAGIAN PEMERINTAH	JUMLAH
1	2	3	4	5	6 = 3 + 4 + 5
430	Kab. Malaka	21.774	15.613	-	37.387
431	Provinsi Maluku	-	-	-	-
432	Kab. Kepulauan Tanimbar	-	-	-	-
433	Kab. Maluku Tengah	-	-	-	-
434	Kab. Maluku Tenggara	-	-	-	-
435	Kab. Buru	-	-	-	-
436	Kota Ambon	-	-	-	-
437	Kab. Seram Bagian Barat	-	-	-	-
438	Kab. Seram Bagian Timur	-	-	-	-
439	Kab. Kepulauan Aru	-	-	-	-
440	Kota Tual	-	-	-	-



**PRESIDEN
REPUBLIK INDONESIA**

- 369 -

**V.9. RINCIAN DANA BAGI HASIL SUMBER DAYA ALAM PANAS BUMI MENURUT PROVINSI/KABUPATEN/KOTA
TAHUN ANGGARAN 2025**

(dalam ribuan rupiah)

NO	NAMA DAERAH	IURAN PRODUKSI	IURAN TETAP	SETORAN BAGIAN PEMERINTAH	JUMLAH
1	2	3	4	5	6 = 3 + 4 + 5
441	Kab. Maluku Barat Daya	-	-	-	-
442	Kab. Buru Selatan	-	-	-	-
443	Provinsi Papua	-	-	-	-
444	Kab. Biak Numfor	-	-	-	-
445	Kab. Jayapura	-	-	-	-
446	Kab. Kepulauan Yapen	-	-	-	-
447	Kota Jayapura	-	-	-	-
448	Kab. Sarmi	-	-	-	-
449	Kab. Keerom	-	-	-	-
450	Kab. Waropen	-	-	-	-
451	Kab. Supiori	-	-	-	-



**PRESIDEN
REPUBLIK INDONESIA**

- 370 -

**V.9. RINCIAN DANA BAGI HASIL SUMBER DAYA ALAM PANAS BUMI MENURUT PROVINSI/KABUPATEN/KOTA
TAHUN ANGGARAN 2025**

(dalam ribuan rupiah)

NO	NAMA DAERAH	IURAN PRODUKSI	IURAN TETAP	SETORAN BAGIAN PEMERINTAH	JUMLAH
1	2	3	4	5	6 = 3 + 4 + 5
452	Kab. Mamberamo Raya	-	-	-	-
453	Provinsi Maluku Utara	-	-	-	-
454	Kab. Halmahera Tengah	-	-	-	-
455	Kota Ternate	-	-	-	-
456	Kab. Halmahera Barat	-	-	-	-
457	Kab. Halmahera Timur	-	-	-	-
458	Kab. Halmahera Selatan	-	-	-	-
459	Kab. Halmahera Utara	-	-	-	-
460	Kab. Kepulauan Sula	-	-	-	-
461	Kota Tidore Kepulauan	-	-	-	-
462	Kab. Pulau Morotai	-	-	-	-



PRESIDEN
REPUBLIK INDONESIA

- 371 -

V.9. RINCIAN DANA BAGI HASIL SUMBER DAYA ALAM PANAS BUMI MENURUT PROVINSI/KABUPATEN/KOTA
TAHUN ANGGARAN 2025

(dalam ribuan rupiah)

NO	NAMA DAERAH	IURAN PRODUKSI	IURAN TETAP	SETORAN BAGIAN PEMERINTAH	JUMLAH
1	2	3	4	5	6 = 3 + 4 + 5
463	Kab. Pulau Taliabu	-	-	-	-
464	Provinsi Banten	-	370.818	-	370.818
465	Kab. Lebak	-	160.639	11.429.671	11.590.310
466	Kab. Pandeglang	-	444.708	-	444.708
467	Kab. Serang	-	480.742	-	480.742
468	Kab. Tangerang	-	88.572	2.877.103	2.965.675
469	Kota Cilegon	-	90.457	-	90.457
470	Kota Tangerang	-	61.596	-	61.596
471	Kota Serang	-	90.457	-	90.457
472	Kota Tangerang Selatan	-	62.907	2.938.318	3.001.225
473	Provinsi Kepulauan Bangka Belitung	-	-	-	-



**PRESIDEN
REPUBLIK INDONESIA**

- 372 -

**V.9. RINCIAN DANA BAGI HASIL SUMBER DAYA ALAM PANAS BUMI MENURUT PROVINSI/KABUPATEN/KOTA
TAHUN ANGGARAN 2025**

(dalam ribuan rupiah)

NO	NAMA DAERAH	IURAN PRODUKSI	IURAN TETAP	SETORAN BAGIAN PEMERINTAH	JUMLAH
1	2	3	4	5	6 = 3 + 4 + 5
474	Kab. Bangka	-	-	-	-
475	Kab. Belitung	-	-	-	-
476	Kota Pangkal Pinang	-	-	-	-
477	Kab. Bangka Selatan	-	-	-	-
478	Kab. Bangka Tengah	-	-	-	-
479	Kab. Bangka Barat	-	-	-	-
480	Kab. Belitung Timur	-	-	-	-
481	Provinsi Gorontalo	-	-	-	-
482	Kab. Boalemo	-	-	-	-
483	Kab. Gorontalo	-	-	-	-
484	Kota Gorontalo	-	-	-	-



PRESIDEN
REPUBLIK INDONESIA

- 373 -

V.9. RINCIAN DANA BAGI HASIL SUMBER DAYA ALAM PANAS BUMI MENURUT PROVINSI/KABUPATEN/KOTA
TAHUN ANGGARAN 2025

(dalam ribuan rupiah)

NO	NAMA DAERAH	IURAN PRODUKSI	IURAN TETAP	SETORAN BAGIAN PEMERINTAH	JUMLAH
1	2	3	4	5	6 = 3 + 4 + 5
485	Kab. Pohuwato	-	-	-	-
486	Kab. Bone Bolango	-	-	-	-
487	Kab. Gorontalo Utara	-	-	-	-
488	Provinsi Kepulauan Riau	-	-	-	-
489	Kab. Natuna	-	-	-	-
490	Kab. Kepulauan Anambas	-	-	-	-
491	Kab. Karimun	-	-	-	-
492	Kota Batam	-	-	-	-
493	Kota Tanjung Pinang	-	-	-	-
494	Kab. Lingga	-	-	-	-
495	Kab. Bintan	-	-	-	-



PRESIDEN
REPUBLIK INDONESIA

- 374 -

V.9. RINCIAN DANA BAGI HASIL SUMBER DAYA ALAM PANAS BUMI MENURUT PROVINSI/KABUPATEN/KOTA
TAHUN ANGGARAN 2025

(dalam ribuan rupiah)

NO	NAMA DAERAH	IURAN PRODUKSI	IURAN TETAP	SETORAN BAGIAN PEMERINTAH	JUMLAH
1	2	3	4	5	6 = 3 + 4 + 5
496	Provinsi Papua Barat	-	-	-	-
497	Kab. Fakfak	-	-	-	-
498	Kab. Manokwari	-	-	-	-
499	Kab. Teluk Bintuni	-	-	-	-
500	Kab. Teluk Wondama	-	-	-	-
501	Kab. Kaimana	-	-	-	-
502	Kab. Manokwari Selatan	-	-	-	-
503	Kab. Pegunungan Arfak	-	-	-	-
504	Provinsi Sulawesi Barat	-	-	-	-
505	Kab. Majene	-	-	-	-
506	Kab. Mamuju	-	-	-	-



**PRESIDEN
REPUBLIK INDONESIA**

- 375 -

**V.9. RINCIAN DANA BAGI HASIL SUMBER DAYA ALAM PANAS BUMI MENURUT PROVINSI/KABUPATEN/KOTA
TAHUN ANGGARAN 2025**

(dalam ribuan rupiah)

NO	NAMA DAERAH	IURAN PRODUKSI	IURAN TETAP	SETORAN BAGIAN PEMERINTAH	JUMLAH
1	2	3	4	5	6 = 3 + 4 + 5
507	Kab. Polewali Mandar	-	-	-	-
508	Kab. Mamasa	-	-	-	-
509	Kab. Pasangkayu	-	-	-	-
510	Kab. Mamuju Tengah	-	-	-	-
511	Provinsi Kalimantan Utara	-	-	-	-
512	Kab. Bulungan	-	-	-	-
513	Kab. Malinau	-	-	-	-
514	Kab. Nunukan	-	-	-	-
515	Kota Tarakan	-	-	-	-
516	Kab. Tana Tidung	-	-	-	-
517	Provinsi Papua Selatan	-	-	-	-



PRESIDEN
REPUBLIK INDONESIA

- 376 -

V.9. RINCIAN DANA BAGI HASIL SUMBER DAYA ALAM PANAS BUMI MENURUT PROVINSI/KABUPATEN/KOTA
TAHUN ANGGARAN 2025

(dalam ribuan rupiah)

NO	NAMA DAERAH	IURAN PRODUKSI	IURAN TETAP	SETORAN BAGIAN PEMERINTAH	JUMLAH
1	2	3	4	5	6 = 3 + 4 + 5
518	Kab. Merauke	-	-	-	-
519	Kab. Boven Digoel	-	-	-	-
520	Kab. Mappi	-	-	-	-
521	Kab. Asmat	-	-	-	-
522	Provinsi Papua Tengah	-	-	-	-
523	Kab. Mimika	-	-	-	-
524	Kab. Nabire	-	-	-	-
525	Kab. Paniai	-	-	-	-
526	Kab. Puncak Jaya	-	-	-	-
527	Kab. Dogiyai	-	-	-	-
528	Kab. Puncak	-	-	-	-



PRESIDEN
REPUBLIK INDONESIA

- 377 -

V.9. RINCIAN DANA BAGI HASIL SUMBER DAYA ALAM PANAS BUMI MENURUT PROVINSI/KABUPATEN/KOTA
TAHUN ANGGARAN 2025

(dalam ribuan rupiah)

NO	NAMA DAERAH	IURAN PRODUKSI	IURAN TETAP	SETORAN BAGIAN PEMERINTAH	JUMLAH
1	2	3	4	5	6 = 3 + 4 + 5
529	Kab. Intan Jaya	-	-	-	-
530	Kab. Deiyai	-	-	-	-
531	Provinsi Papua Pegunungan	-	-	-	-
532	Kab. Jayawijaya	-	-	-	-
533	Kab. Yahukimo	-	-	-	-
534	Kab. Pegunungan Bintang	-	-	-	-
535	Kab. Tolikara	-	-	-	-
536	Kab. Mamberamo Tengah	-	-	-	-
537	Kab. Yalimo	-	-	-	-
538	Kab. Lanny Jaya	-	-	-	-
539	Kab. Nduga	-	-	-	-



PRESIDEN
REPUBLIK INDONESIA

- 378 -

V.9. RINCIAN DANA BAGI HASIL SUMBER DAYA ALAM PANAS BUMI MENURUT PROVINSI/KABUPATEN/KOTA
TAHUN ANGGARAN 2025

(dalam ribuan rupiah)

NO	NAMA DAERAH	IURAN PRODUKSI	IURAN TETAP	SETORAN BAGIAN PEMERINTAH	JUMLAH
1	2	3	4	5	6 = 3 + 4 + 5
540	Provinsi Papua Barat Daya	-	-	-	-
541	Kab. Sorong	-	-	-	-
542	Kab. Sorong Selatan	-	-	-	-
543	Kab. Raja Ampat	-	-	-	-
544	Kab. Tambrauw	-	-	-	-
545	Kab. Maybrat	-	-	-	-
546	Kota Sorong	-	-	-	-
547	Selisih Lebih	1.581.493	377.028	54.208.701	56.167.222
JUMLAH NASIONAL		63.065.597	12.738.669	1.350.816.547	1.426.620.813



**PRESIDEN
REPUBLIK INDONESIA**

- 379 -

**V.10. RINCIAN DANA BAGI HASIL PERKEBUNAN SAWIT
MENURUT PROVINSI/KABUPATEN/KOTA
TAHUN ANGGARAN 2025**

(dalam ribuan rupiah)

NO	NAMA DAERAH	PERKEBUNAN SAWIT
1	2	3
1	Provinsi Aceh	12.003.081
2	Kab. Aceh Barat	2.434.415
3	Kab. Aceh Besar	1.100.735
4	Kab. Aceh Selatan	1.966.608
5	Kab. Aceh Singkil	3.365.480
6	Kab. Aceh Tengah	1.291.761
7	Kab. Aceh Tenggara	1.839.605
8	Kab. Aceh Timur	3.145.579
9	Kab. Aceh Utara	2.691.951
10	Kab. Bireuen	1.642.048
11	Kab. Pidie	1.169.988
12	Kab. Simeulue	1.250.021
13	Kota Banda Aceh	508.379
14	Kota Langsa	2.577.907
15	Kota Lhokseumawe	1.784.698
16	Kab. Gayo Lues	1.866.152
17	Kab. Aceh Barat Daya	2.008.167
18	Kab. Aceh Jaya	2.229.607
19	Kab. Nagan Raya	4.278.652
20	Kab. Aceh Tamiang	3.346.910
21	Kab. Bener Meriah	1.418.628
22	Kab. Pidie Jaya	1.750.459
23	Kota Subulussalam	2.312.187
24	Provinsi Sumatera Utara	24.534.175
25	Kab. Asahan	6.428.218
26	Kab. Dairi	2.717.550
27	Kab. Deli Serdang	3.387.045
28	Kab. Karo	2.784.581
29	Kab. Labuhanbatu	5.046.900
30	Kab. Langkat	6.118.420
31	Kab. Mandailing Natal	3.624.207
32	Kab. Nias	886.408
33	Kab. Simalungun	5.321.686
34	Kab. Tapanuli Selatan	3.433.444
35	Kab. Tapanuli Tengah	3.307.947
36	Kab. Tapanuli Utara	2.700.114
37	Kab. Toba	2.075.343
38	Kota Binjai	2.707.802



**PRESIDEN
REPUBLIK INDONESIA**

- 380 -

**V.10. RINCIAN DANA BAGI HASIL PERKEBUNAN SAWIT
MENURUT PROVINSI/KABUPATEN/KOTA
TAHUN ANGGARAN 2025**

(dalam ribuan rupiah)

NO	NAMA DAERAH	PERKEBUNAN SAWIT
1	2	3
39	Kota Medan	875.068
40	Kota Pematang Siantar	945.338
41	Kota Sibolga	852.007
42	Kota Tanjung Balai	1.110.551
43	Kota Tebing Tinggi	1.077.764
44	Kota Padangsidempuan	2.730.324
45	Kab. Pakpak Bharat	1.542.698
46	Kab. Nias Selatan	1.660.041
47	Kab. Humbang Hasundutan	2.358.346
48	Kab. Serdang Bedagai	4.274.073
49	Kab. Samosir	1.008.826
50	Kab. Batu Bara	3.350.972
51	Kab. Padang Lawas	4.494.434
52	Kab. Padang Lawas Utara	4.227.666
53	Kab. Labuhanbatu Selatan	6.669.263
54	Kab. Labuhanbatu Utara	5.929.234
55	Kab. Nias Barat	886.408
56	Provinsi Sumatera Barat	10.079.683
57	Kab. Lima Puluh Kota	2.216.342
58	Kab. Agam	3.307.702
59	Kab. Padang Pariaman	1.989.996
60	Kab. Pasaman	2.535.803
61	Kab. Pesisir Selatan	3.863.639
62	Kab. Sijunjung	2.295.155
63	Kab. Solok	2.581.247
64	Kab. Tanah Datar	1.304.265
65	Kota Bukittinggi	839.188
66	Kota Padang Panjang	703.683
67	Kota Padang	1.333.282
68	Kota Payakumbuh	787.832
69	Kota Sawahlunto	1.626.225
70	Kota Solok	2.261.765
71	Kota Pariaman	1.624.634
72	Kab. Pasaman Barat	6.176.896
73	Kab. Dharmasraya	4.080.407
74	Kab. Solok Selatan	3.563.737
75	Provinsi Riau	32.744.763
76	Kab. Bengkalis	10.613.406



**PRESIDEN
REPUBLIK INDONESIA**

- 381 -

**V.10. RINCIAN DANA BAGI HASIL PERKEBUNAN SAWIT
MENURUT PROVINSI/KABUPATEN/KOTA
TAHUN ANGGARAN 2025**

(dalam ribuan rupiah)

NO	NAMA DAERAH	PERKEBUNAN SAWIT
1	2	3
77	Kab. Indragiri Hilir	10.022.028
78	Kab. Indragiri Hulu	10.790.247
79	Kab. Kampar	17.426.431
80	Kab. Kuantan Singingi	10.236.513
81	Kab. Pelalawan	12.226.380
82	Kab. Rokan Hilir	9.830.714
83	Kab. Rokan Hulu	15.636.798
84	Kab. Siak	11.596.470
85	Kota Dumai	5.762.424
86	Kota Pekanbaru	4.207.891
87	Kab. Kepulauan Meranti	4.018.173
88	Provinsi Jambi	12.663.042
89	Kab. Batanghari	6.601.248
90	Kab. Bungo	5.649.058
91	Kab. Kerinci	2.868.233
92	Kab. Merangin	5.014.445
93	Kab. Muaro Jambi	7.020.153
94	Kab. Sarolangun	4.608.870
95	Kab. Tanjung Jabung Barat	5.941.941
96	Kab. Tanjung Jabung Timur	4.339.650
97	Kab. Tebo	5.034.631
98	Kota Jambi	2.964.610
99	Kota Sungai Penuh	1.530.198
100	Provinsi Sumatera Selatan	18.307.225
101	Kab. Lahat	3.402.888
102	Kab. Musi Banyuasin	9.852.276
103	Kab. Musi Rawas	5.647.030
104	Kab. Muara Enim	4.440.266
105	Kab. Ogan Komering Ilir	9.411.632
106	Kab. Ogan Komering Ulu	3.208.999
107	Kota Palembang	2.322.215
108	Kota Prabumulih	3.029.557
109	Kota Pagar Alam	2.008.602
110	Kota Lubuk Linggau	2.799.886
111	Kab. Banyuasin	7.382.911
112	Kab. Ogan Ilir	2.912.769
113	Kab. Ogan Komering Ulu Timur	3.402.948
114	Kab. Ogan Komering Ulu Selatan	1.968.209



**PRESIDEN
REPUBLIK INDONESIA**

- 382 -

**V.10. RINCIAN DANA BAGI HASIL PERKEBUNAN SAWIT
MENURUT PROVINSI/KABUPATEN/KOTA
TAHUN ANGGARAN 2025**

(dalam ribuan rupiah)

NO	NAMA DAERAH	PERKEBUNAN SAWIT
1	2	3
115	Kab. Empat Lawang	2.192.816
116	Kab. Penukal Abab Lematang Ilir	3.769.880
117	Kab. Musi Rawas Utara	4.374.431
118	Provinsi Bengkulu	8.623.441
119	Kab. Bengkulu Selatan	2.986.718
120	Kab. Bengkulu Utara	4.836.990
121	Kab. Rejang Lebong	2.320.674
122	Kota Bengkulu	2.423.961
123	Kab. Kaur	3.062.976
124	Kab. Seluma	3.376.227
125	Kab. Mukomuko	5.798.094
126	Kab. Lebong	1.627.628
127	Kab. Kepahiang	1.708.390
128	Kab. Bengkulu Tengah	3.524.929
129	Provinsi Lampung	7.070.938
130	Kab. Lampung Barat	1.833.768
131	Kab. Lampung Selatan	1.999.753
132	Kab. Lampung Tengah	2.685.065
133	Kab. Lampung Utara	1.764.441
134	Kab. Lampung Timur	1.995.861
135	Kab. Tanggamus	1.160.356
136	Kab. Tulang Bawang	2.257.354
137	Kab. Way Kanan	2.851.036
138	Kota Bandar Lampung	1.172.633
139	Kota Metro	754.899
140	Kab. Pesawaran	1.535.600
141	Kab. Pringsewu	1.543.343
142	Kab. Mesuji	3.456.154
143	Kab. Tulang Bawang Barat	1.894.311
144	Kab. Pesisir Barat	2.096.043
145	Provinsi Jawa Barat	3.373.649
146	Kab. Bandung	500.000
147	Kab. Bekasi	500.000
148	Kab. Bogor	1.435.031
149	Kab. Ciamis	500.000
150	Kab. Cianjur	1.343.145
151	Kab. Garut	1.100.844
152	Kab. Indramayu	500.000



**PRESIDEN
REPUBLIK INDONESIA**

- 383 -

**V.10. RINCIAN DANA BAGI HASIL PERKEBUNAN SAWIT
MENURUT PROVINSI/KABUPATEN/KOTA
TAHUN ANGGARAN 2025**

(dalam ribuan rupiah)

NO	NAMA DAERAH	PERKEBUNAN SAWIT
1	2	3
153	Kab. Karawang	500.000
154	Kab. Majalengka	500.000
155	Kab. Purwakarta	500.000
156	Kab. Subang	2.009.253
157	Kab. Sukabumi	1.793.958
158	Kab. Sumedang	500.000
159	Kab. Tasikmalaya	1.009.387
160	Kota Bekasi	500.000
161	Kota Bogor	500.000
162	Kota Depok	500.000
163	Kota Sukabumi	500.000
164	Kota Tasikmalaya	500.000
165	Kota Banjar	1.042.318
166	Kab. Bandung Barat	500.000
167	Kab. Pangandaran	706.034
168	Kab. Cilacap	500.000
169	Provinsi Kalimantan Barat	23.043.942
170	Kab. Bengkayang	5.115.670
171	Kab. Landak	7.181.344
172	Kab. Kapuas Hulu	5.331.814
173	Kab. Ketapang	18.134.014
174	Kab. Mempawah	3.471.735
175	Kab. Sambas	5.553.937
176	Kab. Sanggau	10.340.366
177	Kab. Sintang	7.884.312
178	Kota Pontianak	1.942.511
179	Kota Singkawang	2.533.262
180	Kab. Sekadau	6.038.222
181	Kab. Melawi	4.512.342
182	Kab. Kayong Utara	4.435.427
183	Kab. Kubu Raya	6.149.132
184	Provinsi Kalimantan Tengah	23.865.292
185	Kab. Barito Selatan	2.556.502
186	Kab. Barito Utara	3.996.480
187	Kab. Kapuas	6.949.169
188	Kab. Kotawaringin Barat	10.496.095
189	Kab. Kotawaringin Timur	16.665.778
190	Kota Palangkaraya	2.911.067



**PRESIDEN
REPUBLIK INDONESIA**

- 384 -

**V.10. RINCIAN DANA BAGI HASIL PERKEBUNAN SAWIT
MENURUT PROVINSI/KABUPATEN/KOTA
TAHUN ANGGARAN 2025**

(dalam ribuan rupiah)

NO	NAMA DAERAH	PERKEBUNAN SAWIT
1	2	3
191	Kab. Katingan	6.070.100
192	Kab. Seruyan	12.691.986
193	Kab. Sukamara	5.739.853
194	Kab. Lamandau	6.976.154
195	Kab. Gunung Mas	5.189.165
196	Kab. Pulang Pisau	6.302.142
197	Kab. Murung Raya	2.882.912
198	Kab. Barito Timur	4.605.076
199	Provinsi Kalimantan Selatan	9.351.843
200	Kab. Banjar	2.551.764
201	Kab. Barito Kuala	3.092.989
202	Kab. Hulu Sungai Selatan	2.300.424
203	Kab. Hulu Sungai Tengah	1.166.153
204	Kab. Hulu Sungai Utara	1.794.580
205	Kab. Kotabaru	5.517.710
206	Kab. Tabalong	2.441.881
207	Kab. Tanah Laut	3.463.897
208	Kab. Tapin	3.468.378
209	Kota Banjarbaru	1.644.098
210	Kota Banjarmasin	1.714.290
211	Kab. Balangan	2.036.250
212	Kab. Tanah Bumbu	5.014.498
213	Provinsi Kalimantan Timur	16.579.129
214	Kab. Berau	7.870.331
215	Kab. Kutai Kartanegara	8.143.974
216	Kab. Kutai Barat	6.709.424
217	Kab. Kutai Timur	15.157.975
218	Kab. Paser	7.528.655
219	Kota Balikpapan	3.178.035
220	Kota Bontang	2.705.917
221	Kota Samarinda	2.939.206
222	Kab. Penajam Paser Utara	3.784.513
223	Kab. Mahakam Ulu	2.967.697
224	Provinsi Sulawesi Tengah	5.771.583
225	Kab. Banggai	2.721.824
226	Kab. Buol	2.403.573
227	Kab. Toli-Toli	1.886.349
228	Kab. Donggala	2.619.694



**PRESIDEN
REPUBLIK INDONESIA**

- 385 -

**V.10. RINCIAN DANA BAGI HASIL PERKEBUNAN SAWIT
MENURUT PROVINSI/KABUPATEN/KOTA
TAHUN ANGGARAN 2025**

(dalam ribuan rupiah)

NO	NAMA DAERAH	PERKEBUNAN SAWIT
1	2	3
229	Kab. Morowali	2.990.929
230	Kab. Poso	2.590.960
231	Kota Palu	780.656
232	Kab. Parigi Moutong	1.513.872
233	Kab. Tojo Una-Una	1.492.942
234	Kab. Sigi	1.525.750
235	Kab. Morowali Utara	3.089.580
236	Provinsi Sulawesi Selatan	4.075.971
237	Kab. Bantaeng	500.000
238	Kab. Barru	500.000
239	Kab. Bone	1.158.844
240	Kab. Bulukumba	500.000
241	Kab. Enrekang	826.477
242	Kab. Gowa	500.000
243	Kab. Luwu	826.167
244	Kab. Luwu Utara	2.788.921
245	Kab. Maros	500.000
246	Kab. Pangkajene dan Kepulauan	500.000
247	Kota Palopo	812.144
248	Kab. Luwu Timur	2.180.381
249	Kab. Pinrang	828.043
250	Kab. Sinjai	1.160.692
251	Kab. Sidenreng Rappang	808.891
252	Kab. Soppeng	825.479
253	Kab. Tana Toraja	500.000
254	Kab. Wajo	1.631.736
255	Kota Parepare	500.000
256	Kab. Toraja Utara	584.884
257	Provinsi Sulawesi Tenggara	3.134.197
258	Kab. Buton	500.000
259	Kab. Konawe	1.758.729
260	Kab. Kolaka	1.606.685
261	Kab. Muna	1.193.630
262	Kota Kendari	881.851
263	Kab. Konawe Selatan	1.059.609
264	Kab. Bombana	862.073
265	Kab. Kolaka Utara	637.695
266	Kab. Konawe Utara	1.224.208



**PRESIDEN
REPUBLIK INDONESIA**

- 386 -

**V.10. RINCIAN DANA BAGI HASIL PERKEBUNAN SAWIT
MENURUT PROVINSI/KABUPATEN/KOTA
TAHUN ANGGARAN 2025**

(dalam ribuan rupiah)

NO	NAMA DAERAH	PERKEBUNAN SAWIT
1	2	3
267	Kab. Buton Utara	500.000
268	Kab. Kolaka Timur	1.558.038
269	Kab. Muna Barat	1.211.129
270	Kab. Buton Tengah	500.000
271	Provinsi Maluku	836.045
272	Kab. Maluku Tengah	1.618.184
273	Kota Ambon	500.000
274	Kab. Seram Bagian Barat	500.000
275	Kab. Seram Bagian Timur	1.098.389
276	Provinsi Papua	2.079.919
277	Kab. Jayapura	2.558.897
278	Kota Jayapura	2.371.548
279	Kab. Sarmi	500.000
280	Kab. Keerom	1.831.032
281	Kab. Waropen	500.000
282	Provinsi Maluku Utara	693.232
283	Kab. Halmahera Tengah	500.000
284	Kab. Halmahera Selatan	2.057.334
285	Kota Tidore Kepulauan	500.000
286	Provinsi Banten	906.874
287	Kab. Lebak	1.619.743
288	Kab. Pandeglang	1.252.315
289	Kab. Serang	500.000
290	Kab. Tangerang	500.000
291	Kota Tangerang Selatan	500.000
292	Provinsi Kepulauan Bangka Belitung	5.880.702
293	Kab. Bangka	3.961.378
294	Kab. Belitung	3.787.273
295	Kota Pangkal Pinang	2.595.612
296	Kab. Bangka Selatan	3.269.342
297	Kab. Bangka Tengah	2.913.423
298	Kab. Bangka Barat	3.740.996
299	Kab. Belitung Timur	3.740.314
300	Provinsi Gorontalo	1.522.081
301	Kab. Boalemo	2.140.955
302	Kab. Gorontalo	1.243.470
303	Kota Gorontalo	500.000
304	Kab. Pohuwato	1.575.936



**PRESIDEN
REPUBLIK INDONESIA**

- 387 -

**V.10. RINCIAN DANA BAGI HASIL PERKEBUNAN SAWIT
MENURUT PROVINSI/KABUPATEN/KOTA
TAHUN ANGGARAN 2025**

(dalam ribuan rupiah)

NO	NAMA DAERAH	PERKEBUNAN SAWIT
1	2	3
305	Kab. Bone Bolango	500.000
306	Kab. Gorontalo Utara	740.900
307	Provinsi Kepulauan Riau	1.156.434
308	Kab. Karimun	1.865.510
309	Kota Tanjung Pinang	829.064
310	Kab. Bintan	1.981.708
311	Provinsi Papua Barat	1.098.033
312	Kab. Fakfak	968.731
313	Kab. Manokwari	1.623.471
314	Kab. Teluk Bintuni	949.412
315	Kab. Teluk Wondama	500.000
316	Kab. Kaimana	500.000
317	Kab. Manokwari Selatan	500.000
318	Kab. Pegunungan Arfak	500.000
319	Provinsi Sulawesi Barat	3.202.173
320	Kab. Majene	508.075
321	Kab. Mamuju	2.599.116
322	Kab. Polewali Mandar	1.250.486
323	Kab. Mamasa	515.121
324	Kab. Pasangkayu	3.743.708
325	Kab. Mamuju Tengah	2.332.581
326	Provinsi Kalimantan Utara	3.837.833
327	Kab. Bulungan	4.460.978
328	Kab. Malinau	4.377.638
329	Kab. Nunukan	5.397.951
330	Kab. Tana Tidung	2.748.757
331	Provinsi Papua Selatan	1.957.405
332	Kab. Merauke	3.712.644
333	Kab. Boven Digoel	2.587.282
334	Kab. Mappi	940.399
335	Kab. Asmat	500.000
336	Provinsi Papua Tengah	1.023.498
337	Kab. Mimika	986.709
338	Kab. Nabire	2.083.786
339	Kab. Paniai	500.000
340	Kab. Dogiyai	500.000
341	Kab. Puncak	500.000
342	Kab. Intan Jaya	500.000




**PRESIDEN
REPUBLIK INDONESIA**

- 388 -

**V.10. RINCIAN DANA BAGI HASIL PERKEBUNAN SAWIT
MENURUT PROVINSI/KABUPATEN/KOTA
TAHUN ANGGARAN 2025**

(dalam ribuan rupiah)

NO	NAMA DAERAH	PERKEBUNAN SAWIT
1	2	3
343	Kab. Deiyai	500.000
344	Kab. Yahukimo	500.000
345	Kab. Pegunungan Bintang	500.000
346	Kab. Yalimo	500.000
347	Kab. Nduga	500.000
348	Provinsi Papua Barat Daya	1.150.374
349	Kab. Sorong	1.458.904
350	Kab. Sorong Selatan	2.182.217
351	Kab. Raja Ampat	500.000
352	Kab. Tambrauw	500.000
353	Kab. Maybrat	500.000
354	Kota Sorong	500.000
355	Selisih Lebih	56.958.299
JUMLAH NASIONAL		1.249.917.200



PRESIDEN
REPUBLIK INDONESIA

- 389 -

V.11. RINCIAN DANA ALOKASI UMUM (DAU) MENURUT PROVINSI/KABUPATEN/KOTA TAHUN ANGGARAN 2025

(dalam ribuan rupiah)

NO	NAMA DAERAH	DANA ALOKASI UMUM		
		DAU YANG TIDAK DITENTUKAN PENGGUNAANNYA	DAU YANG DITENTUKAN PENGGUNAANNYA	
			DUKUNGAN UNTUK PENGGAJIAN PPPK DAERAH	DUKUNGAN PEMBANGUNAN SARANA DAN PRASARANA, PEMBERDAYAAN MASYARAKAT DI KELURAHAN
(1)	(2)	(3)	(4)	(5)
1	Provinsi Aceh	1.735.433.014	185.404.966	-
2	Kab. Aceh Barat	490.641.817	8.618.840	-
3	Kab. Aceh Besar	647.868.668	18.585.101	-
4	Kab. Aceh Selatan	510.865.113	2.323.138	-
5	Kab. Aceh Singkil	339.036.624	33.731.958	-
6	Kab. Aceh Tengah	516.590.040	16.261.963	-
7	Kab. Aceh Tenggara	461.705.530	5.947.232	-
8	Kab. Aceh Timur	669.449.237	21.814.262	-
9	Kab. Aceh Utara	764.573.762	20.629.462	-
10	Kab. Bireuen	740.935.986	14.310.528	-



PRESIDEN
REPUBLIK INDONESIA

- 390 -

V.11. RINCIAN DANA ALOKASI UMUM (DAU) MENURUT PROVINSI/KABUPATEN/KOTA TAHUN ANGGARAN 2025

(dalam ribuan rupiah)

NO	NAMA DAERAH	DANA ALOKASI UMUM			TOTAL DAU
		DAU YANG DITENTUKAN PENGGUNAANNYA			
		DUKUNGAN BIDANG PENDIDIKAN	DUKUNGAN BIDANG KESEHATAN	DUKUNGAN BIDANG PEKERJAAN UMUM	
(1)	(2)	(6)	(7)	(8)	(9)
1	Provinsi Aceh	180.998.240	106.721.459	56.393.608	2.264.951.287
2	Kab. Aceh Barat	49.598.861	46.101.697	22.489.904	617.451.119
3	Kab. Aceh Besar	64.657.726	62.980.009	27.248.661	821.340.165
4	Kab. Aceh Selatan	61.644.189	45.087.761	41.400.153	661.320.354
5	Kab. Aceh Singkil	54.495.040	32.672.793	20.708.312	480.644.727
6	Kab. Aceh Tengah	53.796.774	35.475.965	24.384.923	646.509.665
7	Kab. Aceh Tenggara	60.888.803	39.088.641	42.092.891	609.723.097
8	Kab. Aceh Timur	83.789.568	64.255.263	65.011.869	904.320.199
9	Kab. Aceh Utara	129.514.850	74.818.356	53.455.304	1.042.991.734
10	Kab. Bireuen	78.874.967	52.068.285	26.894.760	913.084.526



PRESIDEN
REPUBLIK INDONESIA

- 391 -

V.11. RINCIAN DANA ALOKASI UMUM (DAU) MENURUT PROVINSI/KABUPATEN/KOTA TAHUN ANGGARAN 2025

(dalam ribuan rupiah)

NO	NAMA DAERAH	DANA ALOKASI UMUM		
		DAU YANG TIDAK DITENTUKAN PENGGUNAANNYA	DAU YANG DITENTUKAN PENGGUNAANNYA	
			DUKUNGAN UNTUK PENGGAJIAN PPPK DAERAH	DUKUNGAN PEMBANGUNAN SARANA DAN PRASARANA, PEMBERDAYAAN MASYARAKAT DI KELURAHAN
(1)	(2)	(3)	(4)	(5)
11	Kab. Pidie	731.574.150	2.369.600	-
12	Kab. Simeulue	353.133.785	6.760.330	-
13	Kota Banda Aceh	504.897.497	22.710.993	-
14	Kota Sabang	330.994.647	4.646.275	-
15	Kota Langsa	379.773.854	30.270.483	-
16	Kota Lhokseumawe	348.271.906	49.566.464	-
17	Kab. Gayo Lues	327.661.913	13.520.661	-
18	Kab. Aceh Barat Daya	359.661.174	3.949.334	-
19	Kab. Aceh Jaya	348.723.199	20.420.380	-
20	Kab. Nagan Raya	443.481.535	4.181.648	-



PRESIDEN
REPUBLIK INDONESIA

- 392 -

V.11. RINCIAN DANA ALOKASI UMUM (DAU) MENURUT PROVINSI/KABUPATEN/KOTA TAHUN ANGGARAN 2025

(dalam ribuan rupiah)

NO	NAMA DAERAH	DANA ALOKASI UMUM			TOTAL DAU
		DAU YANG DITENTUKAN PENGGUNAANNYA			
		DUKUNGAN BIDANG PENDIDIKAN	DUKUNGAN BIDANG KESEHATAN	DUKUNGAN BIDANG PEKERJAAN UMUM	
(1)	(2)	(6)	(7)	(8)	(9)
11	Kab. Pidie	72.301.631	72.910.245	36.776.923	915.932.549
12	Kab. Simeulue	42.916.306	30.610.054	33.934.986	467.355.461
13	Kota Banda Aceh	41.686.854	34.469.820	-	603.765.164
14	Kota Sabang	11.208.933	20.126.026	6.750.239	373.726.120
15	Kota Langsa	26.078.672	26.023.825	8.623.423	470.770.257
16	Kota Lhokseumawe	29.899.145	35.585.843	5.521.553	468.844.911
17	Kab. Gayo Lues	38.009.529	27.999.084	65.797.500	472.988.687
18	Kab. Aceh Barat Daya	40.721.583	31.576.723	33.967.218	469.876.032
19	Kab. Aceh Jaya	26.668.963	27.302.063	27.459.779	450.574.384
20	Kab. Nagan Raya	46.575.845	37.484.208	28.723.490	560.446.726




**PRESIDEN
REPUBLIK INDONESIA**

- 393 -

V.11. RINCIAN DANA ALOKASI UMUM (DAU) MENURUT PROVINSI/KABUPATEN/KOTA TAHUN ANGGARAN 2025

(dalam ribuan rupiah)

NO	NAMA DAERAH	DANA ALOKASI UMUM		
		DAU YANG TIDAK DITENTUKAN PENGGUNAANNYA	DAU YANG DITENTUKAN PENGGUNAANNYA	
			DUKUNGAN UNTUK PENGGAJIAN PPPK DAERAH	DUKUNGAN PEMBANGUNAN SARANA DAN PRASARANA, PEMBERDAYAAN MASYARAKAT DI KELURAHAN
(1)	(2)	(3)	(4)	(5)
21	Kab. Aceh Tamiang	449.922.896	11.964.159	-
22	Kab. Bener Meriah	339.506.126	38.861.446	-
23	Kab. Pidie Jaya	351.368.951	3.178.052	-
24	Kota Subulussalam	243.570.835	7.434.040	-
25	Provinsi Sumatera Utara	2.736.651.082	13.938.826	-
26	Kab. Asahan	788.746.506	12.475.249	5.400.000
27	Kab. Dairi	532.916.259	33.843.469	1.600.000
28	Kab. Deli Serdang	1.657.366.868	38.703.472	2.800.000
29	Kab. Karo	635.247.750	4.646.275	2.000.000
30	Kab. Labuhanbatu	606.340.638	12.544.943	4.600.000



**PRESIDEN
REPUBLIK INDONESIA**

- 394 -

V.11. RINCIAN DANA ALOKASI UMUM (DAU) MENURUT PROVINSI/KABUPATEN/KOTA TAHUN ANGGARAN 2025

(dalam ribuan rupiah)

NO	NAMA DAERAH	DANA ALOKASI UMUM			TOTAL DAU
		DAU YANG DITENTUKAN PENGGUNAANNYA			
		DUKUNGAN BIDANG PENDIDIKAN	DUKUNGAN BIDANG KESEHATAN	DUKUNGAN BIDANG PEKERJAAN UMUM	
(1)	(2)	(6)	(7)	(8)	(9)
21	Kab. Aceh Tamiang	50.704.385	31.519.446	29.167.629	573.278.515
22	Kab. Bener Meriah	40.177.245	30.268.821	49.308.606	498.122.244
23	Kab. Pidie Jaya	35.812.541	33.721.224	23.694.032	447.774.800
24	Kota Subulussalam	53.303.758	22.199.906	29.582.177	356.090.716
25	Provinsi Sumatera Utara	279.765.238	115.800.158	49.307.906	3.195.463.210
26	Kab. Asahan	85.094.085	58.838.658	30.645.130	981.199.628
27	Kab. Dairi	43.693.704	32.801.506	31.712.970	676.567.908
28	Kab. Deli Serdang	122.406.748	37.655.118	11.148.908	1.870.081.114
29	Kab. Karo	72.799.072	27.781.727	24.000.284	766.475.108
30	Kab. Labuhanbatu	44.546.508	41.811.540	17.908.735	727.752.364



PRESIDEN
REPUBLIK INDONESIA

- 395 -

V.11. RINCIAN DANA ALOKASI UMUM (DAU) MENURUT PROVINSI/KABUPATEN/KOTA TAHUN ANGGARAN 2025

(dalam ribuan rupiah)

NO	NAMA DAERAH	DANA ALOKASI UMUM		
		DAU YANG TIDAK DITENTUKAN PENGUNAANNYA	DAU YANG DITENTUKAN PENGGUNAANNYA	
			DUKUNGAN UNTUK PENGGAJIAN PPPK DAERAH	DUKUNGAN PEMBANGUNAN SARANA DAN PRASARANA, PEMBERDAYAAN MASYARAKAT DI KELURAHAN
(1)	(2)	(3)	(4)	(5)
31	Kab. Langkat	1.132.208.030	32.523.926	7.400.000
32	Kab. Mandailing Natal	632.417.527	44.139.614	5.400.000
33	Kab. Nias	306.753.978	12.321.922	-
34	Kab. Simalungun	1.229.679.273	62.260.088	5.400.000
35	Kab. Tapanuli Selatan	494.117.025	33.035.017	7.400.000
36	Kab. Tapanuli Tengah	515.056.655	9.408.707	11.200.000
37	Kab. Tapanuli Utara	586.029.870	-	2.200.000
38	Kab. Toba	469.468.465	13.079.265	2.600.000
39	Kota Binjai	509.931.906	4.274.573	7.400.000
40	Kota Medan	1.776.581.782	25.508.051	30.200.000




PRESIDEN
REPUBLIK INDONESIA

- 396 -

V.11. RINCIAN DANA ALOKASI UMUM (DAU) MENURUT PROVINSI/KABUPATEN/KOTA TAHUN ANGGARAN 2025

(dalam ribuan rupiah)

NO	NAMA DAERAH	DANA ALOKASI UMUM			TOTAL DAU
		DAU YANG DITENTUKAN PENGGUNAANNYA			
		DUKUNGAN BIDANG PENDIDIKAN	DUKUNGAN BIDANG KESEHATAN	DUKUNGAN BIDANG PEKERJAAN UMUM	
(1)	(2)	(6)	(7)	(8)	(9)
31	Kab. Langkat	122.099.910	55.669.285	23.266.865	1.373.168.016
32	Kab. Mandailing Natal	87.987.353	61.717.775	67.925.485	899.587.754
33	Kab. Nias	65.814.964	27.789.203	42.814.492	455.494.559
34	Kab. Simalungun	133.730.639	60.644.477	31.764.812	1.523.479.289
35	Kab. Tapanuli Selatan	66.585.302	48.831.464	53.777.954	703.746.762
36	Kab. Tapanuli Tengah	67.603.995	37.738.775	29.353.616	670.361.748
37	Kab. Tapanuli Utara	52.691.025	34.780.355	22.458.832	698.160.082
38	Kab. Toba	42.253.964	39.429.150	19.930.191	586.761.035
39	Kota Binjai	39.147.878	23.325.363	3.936.218	588.015.938
40	Kota Medan	187.521.664	86.903.344	16.659.968	2.123.374.809



PRESIDEN
REPUBLIK INDONESIA

- 397 -

V.11. RINCIAN DANA ALOKASI UMUM (DAU) MENURUT PROVINSI/KABUPATEN/KOTA TAHUN ANGGARAN 2025

(dalam ribuan rupiah)

NO	NAMA DAERAH	DANA ALOKASI UMUM		
		DAU YANG TIDAK DITENTUKAN PENGGUNAANNYA	DAU YANG DITENTUKAN PENGGUNAANNYA	
			DUKUNGAN UNTUK PENGGAJIAN PPPK DAERAH	DUKUNGAN PEMBANGUNAN SARANA DAN PRASARANA, PEMBERDAYAAN MASYARAKAT DI KELURAHAN
(1)	(2)	(3)	(4)	(5)
41	Kota Pematang Siantar	506.803.154	13.251.177	10.600.000
42	Kota Sibolga	350.344.206	13.938.826	3.400.000
43	Kota Tanjung Balai	350.343.099	5.854.307	6.200.000
44	Kota Tebing Tinggi	357.134.806	14.236.187	7.000.000
45	Kota Padangsidempuan	404.359.565	2.062.946	7.400.000
46	Kab. Pakpak Bharat	267.735.403	4.576.581	-
47	Kab. Nias Selatan	521.902.529	3.949.334	400.000
48	Kab. Humbang Hasundutan	455.727.983	4.646.275	200.000
49	Kab. Serdang Bedagai	758.880.553	6.969.413	1.200.000
50	Kab. Samosir	367.555.072	2.787.765	1.200.000



PRESIDEN
REPUBLIK INDONESIA

- 398 -

V.11. RINCIAN DANA ALOKASI UMUM (DAU) MENURUT PROVINSI/KABUPATEN/KOTA TAHUN ANGGARAN 2025

(dalam ribuan rupiah)

NO	NAMA DAERAH	DANA ALOKASI UMUM			TOTAL DAU
		DAU YANG DITENTUKAN PENGGUNAANNYA			
		DUKUNGAN BIDANG PENDIDIKAN	DUKUNGAN BIDANG KESEHATAN	DUKUNGAN BIDANG PEKERJAAN UMUM	
(1)	(2)	(6)	(7)	(8)	(9)
41	Kota Pematang Siantar	41.209.162	34.273.615	7.076.021	613.213.129
42	Kota Sibolga	31.206.009	25.726.451	5.722.442	430.337.934
43	Kota Tanjung Balai	38.494.339	35.643.564	9.437.664	445.972.973
44	Kota Tebing Tinggi	30.964.694	25.311.193	3.066.534	437.713.414
45	Kota Padangsidimpuan	48.743.553	40.643.989	24.788.067	527.998.120
46	Kab. Pakpak Bharat	28.391.124	14.333.759	45.290.163	360.327.030
47	Kab. Nias Selatan	103.118.529	51.786.324	30.957.725	712.114.441
48	Kab. Humbang Hasundutan	40.402.590	25.200.601	10.929.837	537.107.286
49	Kab. Serdang Bedagai	86.221.908	36.102.473	13.479.786	902.854.133
50	Kab. Samosir	31.397.592	21.322.581	32.965.530	457.228.540



PRESIDEN
REPUBLIK INDONESIA

- 399 -

V.11. RINCIAN DANA ALOKASI UMUM (DAU) MENURUT PROVINSI/KABUPATEN/KOTA TAHUN ANGGARAN 2025

(dalam ribuan rupiah)

NO	NAMA DAERAH	DANA ALOKASI UMUM		
		DAU YANG TIDAK DITENTUKAN PENGGUNAANNYA	DAU YANG DITENTUKAN PENGGUNAANNYA	
			DUKUNGAN UNTUK PENGGAJIAN PPPK DAERAH	DUKUNGAN PEMBANGUNAN SARANA DAN PRASARANA, PEMBERDAYAAN MASYARAKAT DI KELURAHAN
(1)	(2)	(3)	(4)	(5)
51	Kab. Batu Bara	516.100.613	2.323.138	2.000.000
52	Kab. Padang Lawas	398.934.420	9.315.782	200.000
53	Kab. Padang Lawas Utara	404.587.780	2.973.616	400.000
54	Kab. Labuhanbatu Selatan	402.686.364	3.308.148	400.000
55	Kab. Labuhanbatu Utara	483.412.730	22.069.807	1.600.000
56	Kab. Nias Utara	297.802.632	28.272.585	200.000
57	Kab. Nias Barat	263.102.853	7.434.040	-
58	Kota Gunungsitoli	347.016.733	464.628	600.000
59	Provinsi Sumatera Barat	1.813.526.490	27.877.651	-
60	Kab. Lima Puluh Kota	629.953.136	13.938.826	-



PRESIDEN
REPUBLIK INDONESIA

- 400 -

V.11. RINCIAN DANA ALOKASI UMUM (DAU) MENURUT PROVINSI/KABUPATEN/KOTA TAHUN ANGGARAN 2025

(dalam ribuan rupiah)

NO	NAMA DAERAH	DANA ALOKASI UMUM			TOTAL DAU
		DAU YANG DITENTUKAN PENGGUNAANNYA			
		DUKUNGAN BIDANG PENDIDIKAN	DUKUNGAN BIDANG KESEHATAN	DUKUNGAN BIDANG PEKERJAAN UMUM	
(1)	(2)	(6)	(7)	(8)	(9)
51	Kab. Batu Bara	60.848.155	37.257.574	10.130.318	628.659.798
52	Kab. Padang Lawas	53.088.187	36.383.675	44.437.876	542.359.940
53	Kab. Padang Lawas Utara	68.294.770	38.286.800	49.722.331	564.265.297
54	Kab. Labuhanbatu Selatan	64.962.936	39.335.284	26.128.296	536.821.028
55	Kab. Labuhanbatu Utara	55.363.050	35.452.873	27.009.429	624.907.889
56	Kab. Nias Utara	42.848.755	26.952.604	50.749.711	446.826.287
57	Kab. Nias Barat	35.898.862	22.119.090	43.198.532	371.753.377
58	Kota Gunungsitoli	52.071.039	22.386.505	27.791.402	450.330.307
59	Provinsi Sumatera Barat	131.151.790	72.190.878	69.661.920	2.114.408.729
60	Kab. Lima Puluh Kota	67.320.090	29.237.080	35.779.452	776.228.584



PRESIDEN
REPUBLIK INDONESIA

- 401 -

V.11. RINCIAN DANA ALOKASI UMUM (DAU) MENURUT PROVINSI/KABUPATEN/KOTA TAHUN ANGGARAN 2025

(dalam ribuan rupiah)

NO	NAMA DAERAH	DANA ALOKASI UMUM		
		DAU YANG TIDAK DITENTUKAN PENGGUNAANNYA	DAU YANG DITENTUKAN PENGGUNAANNYA	
			DUKUNGAN UNTUK PENGGAJIAN PPPK DAERAH	DUKUNGAN PEMBANGUNAN SARANA DAN PRASARANA, PEMBERDAYAAN MASYARAKAT DI KELURAHAN
(1)	(2)	(3)	(4)	(5)
61	Kab. Agam	773.645.573	6.272.472	-
62	Kab. Kepulauan Mentawai	378.739.222	32.839.873	-
63	Kab. Padang Pariaman	638.430.057	15.100.394	-
64	Kab. Pasaman	509.272.437	15.820.567	-
65	Kab. Pesisir Selatan	767.897.432	10.337.962	-
66	Kab. Sijunjung	439.657.761	26.344.380	-
67	Kab. Solok	608.100.357	16.401.351	-
68	Kab. Tanah Datar	610.919.786	278.777	-
69	Kota Bukittinggi	410.191.454	2.787.765	4.800.000
70	Kota Padang Panjang	337.314.137	1.319.542	3.200.000



PRESIDEN
REPUBLIK INDONESIA

- 402 -

V.11. RINCIAN DANA ALOKASI UMUM (DAU) MENURUT PROVINSI/KABUPATEN/KOTA TAHUN ANGGARAN 2025

(dalam ribuan rupiah)

NO	NAMA DAERAH	DANA ALOKASI UMUM			TOTAL DAU
		DAU YANG DITENTUKAN PENGGUNAANNYA			
		DUKUNGAN BIDANG PENDIDIKAN	DUKUNGAN BIDANG KESEHATAN	DUKUNGAN BIDANG PEKERJAAN UMUM	
(1)	(2)	(6)	(7)	(8)	(9)
61	Kab. Agam	50.266.849	33.141.883	31.337.163	894.663.940
62	Kab. Kepulauan Mentawai	65.730.629	31.303.775	108.786.323	617.399.822
63	Kab. Padang Pariaman	44.182.570	41.112.104	55.295.060	794.120.185
64	Kab. Pasaman	43.187.685	34.576.025	34.880.937	637.737.651
65	Kab. Pesisir Selatan	84.292.205	32.865.684	64.261.125	959.654.408
66	Kab. Sijunjung	39.468.282	29.542.927	39.446.563	574.459.913
67	Kab. Solok	48.371.871	40.561.406	33.783.546	747.218.531
68	Kab. Tanah Datar	38.288.819	26.034.245	45.591.252	721.112.879
69	Kota Bukittinggi	17.440.108	25.912.633	3.630.559	464.762.519
70	Kota Padang Panjang	28.805.149	14.434.743	3.193.730	388.267.301



**PRESIDEN
REPUBLIK INDONESIA**

- 403 -

V.11. RINCIAN DANA ALOKASI UMUM (DAU) MENURUT PROVINSI/KABUPATEN/KOTA TAHUN ANGGARAN 2025

(dalam ribuan rupiah)

NO	NAMA DAERAH	DANA ALOKASI UMUM		
		DAU YANG TIDAK DITENTUKAN PENGGUNAANNYA	DAU YANG DITENTUKAN PENGGUNAANNYA	
			DUKUNGAN UNTUK PENGGAJIAN PPPK DAERAH	DUKUNGAN PEMBANGUNAN SARANA DAN PRASARANA, PEMBERDAYAAN MASYARAKAT DI KELURAHAN
(1)	(2)	(3)	(4)	(5)
71	Kota Padang	1.051.651.224	113.810.511	20.800.000
72	Kota Payakumbuh	382.943.041	3.363.903	9.400.000
73	Kota Sawahlunto	354.678.128	2.323.138	2.000.000
74	Kota Solok	357.664.921	3.605.510	2.600.000
75	Kota Pariaman	330.312.834	27.710.386	3.200.000
76	Kab. Pasaman Barat	524.110.235	27.877.651	-
77	Kab. Dharmasraya	426.787.552	11.476.300	-
78	Kab. Solok Selatan	348.474.993	5.366.448	-
79	Provinsi Riau	1.300.221.238	118.201.241	-
80	Kab. Bengkalis	397.800.040	11.615.688	3.800.000



**PRESIDEN
REPUBLIK INDONESIA**

- 404 -

V.11. RINCIAN DANA ALOKASI UMUM (DAU) MENURUT PROVINSI/KABUPATEN/KOTA TAHUN ANGGARAN 2025

(dalam ribuan rupiah)

NO	NAMA DAERAH	DANA ALOKASI UMUM			TOTAL DAU
		DAU YANG DITENTUKAN PENGGUNAANNYA			
		DUKUNGAN BIDANG PENDIDIKAN	DUKUNGAN BIDANG KESEHATAN	DUKUNGAN BIDANG PEKERJAAN UMUM	
(1)	(2)	(6)	(7)	(8)	(9)
71	Kota Padang	86.746.026	26.707.046	5.271.035	1.304.985.842
72	Kota Payakumbuh	35.246.919	24.544.785	4.849.874	460.348.522
73	Kota Sawahlunto	10.550.719	12.483.657	11.940.881	393.976.523
74	Kota Solok	28.878.603	14.703.023	5.691.552	413.143.609
75	Kota Pariaman	28.279.706	22.797.283	12.864.847	425.165.056
76	Kab. Pasaman Barat	72.751.425	51.932.296	22.472.676	699.144.283
77	Kab. Dharmasraya	34.559.893	26.554.670	34.561.667	533.940.082
78	Kab. Solok Selatan	38.085.151	30.576.167	58.814.186	481.316.945
79	Provinsi Riau	135.560.921	56.776.008	48.343.380	1.659.102.788
80	Kab. Bengkalis	32.001.005	8.626.579	10.006.039	463.849.351



**PRESIDEN
REPUBLIK INDONESIA**

- 405 -

V.11. RINCIAN DANA ALOKASI UMUM (DAU) MENURUT PROVINSI/KABUPATEN/KOTA TAHUN ANGGARAN 2025

(dalam ribuan rupiah)

NO	NAMA DAERAH	DANA ALOKASI UMUM		
		DAU YANG TIDAK DITENTUKAN PENGGUNAANNYA	DAU YANG DITENTUKAN PENGGUNAANNYA	
			DUKUNGAN UNTUK PENGGAJIAN PPPK DAERAH	DUKUNGAN PEMBANGUNAN SARANA DAN PRASARANA, PEMBERDAYAAN MASYARAKAT DI KELURAHAN
(1)	(2)	(3)	(4)	(5)
81	Kab. Indragiri Hilir	813.096.648	23.231.376	7.800.000
82	Kab. Indragiri Hulu	578.799.017	18.376.018	3.200.000
83	Kab. Kampar	823.678.759	87.675.213	1.600.000
84	Kab. Kuantan Singingi	504.610.917	55.987.616	2.200.000
85	Kab. Pelalawan	515.431.174	6.388.628	2.800.000
86	Kab. Rokan Hilir	516.503.645	50.412.086	5.000.000
87	Kab. Rokan Hulu	612.548.404	53.014.000	1.200.000
88	Kab. Siak	398.392.390	22.511.203	1.800.000
89	Kota Dumai	398.446.663	44.362.636	7.200.000
90	Kota Pekanbaru	927.402.559	8.130.982	16.600.000



**PRESIDEN
REPUBLIK INDONESIA**

- 406 -

V.11. RINCIAN DANA ALOKASI UMUM (DAU) MENURUT PROVINSI/KABUPATEN/KOTA TAHUN ANGGARAN 2025

(dalam ribuan rupiah)

NO	NAMA DAERAH	DANA ALOKASI UMUM			TOTAL DAU
		DAU YANG DITENTUKAN PENGGUNAANNYA			
		DUKUNGAN BIDANG PENDIDIKAN	DUKUNGAN BIDANG KESEHATAN	DUKUNGAN BIDANG PEKERJAAN UMUM	
(1)	(2)	(6)	(7)	(8)	(9)
81	Kab. Indragiri Hilir	93.986.429	85.143.771	42.693.844	1.065.952.068
82	Kab. Indragiri Hulu	77.708.118	54.484.721	58.251.050	790.818.924
83	Kab. Kampar	110.377.766	38.521.803	35.673.767	1.097.527.308
84	Kab. Kuantan Singingi	62.039.100	35.209.725	30.713.715	690.761.073
85	Kab. Pelalawan	71.813.163	46.566.170	31.372.552	674.371.687
86	Kab. Rokan Hilir	73.073.870	38.406.549	29.713.338	713.109.488
87	Kab. Rokan Hulu	90.568.480	58.790.507	42.358.166	858.479.557
88	Kab. Siak	51.756.950	17.670.938	17.042.855	509.174.336
89	Kota Dumai	33.497.128	28.539.228	17.278.789	529.324.444
90	Kota Pekanbaru	71.100.083	21.000.616	5.669.200	1.049.903.440



**PRESIDEN
REPUBLIK INDONESIA**

- 407 -

V.11. RINCIAN DANA ALOKASI UMUM (DAU) MENURUT PROVINSI/KABUPATEN/KOTA TAHUN ANGGARAN 2025

(dalam ribuan rupiah)

NO	NAMA DAERAH	DANA ALOKASI UMUM		
		DAU YANG TIDAK DITENTUKAN PENGGUNAANNYA	DAU YANG DITENTUKAN PENGGUNAANNYA	
			DUKUNGAN UNTUK PENGGAJIAN PPPK DAERAH	DUKUNGAN PEMBANGUNAN SARANA DAN PRASARANA, PEMBERDAYAAN MASYARAKAT DI KELURAHAN
(1)	(2)	(3)	(4)	(5)
91	Kab. Kepulauan Meranti	340.114.867	6.969.413	1.000.000
92	Provinsi Jambi	1.170.253.176	35.683.394	-
93	Kab. Batanghari	440.558.885	67.259.480	2.800.000
94	Kab. Bungo	485.204.372	24.973.729	2.400.000
95	Kab. Kerinci	483.535.143	13.938.826	400.000
96	Kab. Merangin	553.363.379	34.870.295	2.000.000
97	Kab. Muaro Jambi	520.901.054	46.239.730	1.000.000
98	Kab. Sarolangun	420.083.741	83.772.342	1.800.000
99	Kab. Tanjung Jabung Barat	453.884.204	12.777.257	4.000.000
100	Kab. Tanjung Jabung Timur	429.562.267	6.969.413	4.000.000



**PRESIDEN
REPUBLIK INDONESIA**

- 408 -

V.11. RINCIAN DANA ALOKASI UMUM (DAU) MENURUT PROVINSI/KABUPATEN/KOTA TAHUN ANGGARAN 2025

(dalam ribuan rupiah)

NO	NAMA DAERAH	DANA ALOKASI UMUM			TOTAL DAU
		DAU YANG DITENTUKAN PENGGUNAANNYA			
		DUKUNGAN BIDANG PENDIDIKAN	DUKUNGAN BIDANG KESEHATAN	DUKUNGAN BIDANG PEKERJAAN UMUM	
<i>(1)</i>	<i>(2)</i>	<i>(6)</i>	<i>(7)</i>	<i>(8)</i>	<i>(9)</i>
91	Kab. Kepulauan Meranti	38.391.245	23.349.909	40.545.083	450.370.517
92	Provinsi Jambi	109.838.295	50.721.441	52.269.385	1.418.765.691
93	Kab. Batanghari	63.011.944	33.621.902	32.940.916	640.193.127
94	Kab. Bungo	61.604.713	49.014.366	23.231.930	646.429.110
95	Kab. Kerinci	58.198.322	33.984.176	46.401.094	636.457.561
96	Kab. Merangin	72.452.621	40.392.610	48.159.768	751.238.673
97	Kab. Muaro Jambi	61.556.516	40.604.468	25.210.347	695.512.115
98	Kab. Sarolangun	43.063.066	31.580.911	47.058.733	627.358.793
99	Kab. Tanjung Jabung Barat	53.075.780	31.064.448	34.908.419	589.710.108
100	Kab. Tanjung Jabung Timur	32.478.353	38.143.802	54.235.245	565.389.080



**PRESIDEN
REPUBLIK INDONESIA**

- 409 -

V.11. RINCIAN DANA ALOKASI UMUM (DAU) MENURUT PROVINSI/KABUPATEN/KOTA TAHUN ANGGARAN 2025

(dalam ribuan rupiah)

NO	NAMA DAERAH	DANA ALOKASI UMUM		
		DAU YANG TIDAK DITENTUKAN PENGGUNAANNYA	DAU YANG DITENTUKAN PENGGUNAANNYA	
			DUKUNGAN UNTUK PENGGAJIAN PPPK DAERAH	DUKUNGAN PEMBANGUNAN SARANA DAN PRASARANA, PEMBERDAYAAN MASYARAKAT DI KELURAHAN
(1)	(2)	(3)	(4)	(5)
101	Kab. Tebo	460.873.005	9.292.550	1.400.000
102	Kota Jambi	680.624.866	76.547.384	13.600.000
103	Kota Sungai Penuh	348.534.588	48.730.134	800.000
104	Provinsi Sumatera Selatan	1.460.071.216	110.637.105	-
105	Kab. Lahat	533.376.009	71.850.000	3.600.000
106	Kab. Musi Banyuasin	355.676.786	148.680.806	2.600.000
107	Kab. Musi Rawas	517.290.684	3.298.855	2.600.000
108	Kab. Muara Enim	473.992.405	119.204.837	2.000.000
109	Kab. Ogan Komering Ilir	912.617.225	13.474.198	2.600.000
110	Kab. Ogan Komering Ulu	545.557.277	20.327.454	2.800.000



**PRESIDEN
REPUBLIK INDONESIA**

- 410 -

V.11. RINCIAN DANA ALOKASI UMUM (DAU) MENURUT PROVINSI/KABUPATEN/KOTA TAHUN ANGGARAN 2025

(dalam ribuan rupiah)

NO	NAMA DAERAH	DANA ALOKASI UMUM			TOTAL DAU
		DAU YANG DITENTUKAN PENGGUNAANNYA			
		DUKUNGAN BIDANG PENDIDIKAN	DUKUNGAN BIDANG KESEHATAN	DUKUNGAN BIDANG PEKERJAAN UMUM	
<i>(1)</i>	<i>(2)</i>	<i>(6)</i>	<i>(7)</i>	<i>(8)</i>	<i>(9)</i>
101	Kab. Tebo	55.296.112	32.754.768	22.651.903	582.268.338
102	Kota Jambi	55.595.760	17.284.569	4.078.581	847.731.160
103	Kota Sungai Penuh	32.053.441	35.631.349	10.689.906	476.439.418
104	Provinsi Sumatera Selatan	150.838.762	43.774.289	28.679.682	1.794.001.054
105	Kab. Lahat	69.915.503	42.358.086	50.479.516	771.579.114
106	Kab. Musi Banyuasin	44.036.622	32.690.828	11.287.489	594.972.531
107	Kab. Musi Rawas	59.184.562	35.179.724	34.561.581	652.115.406
108	Kab. Muara Enim	47.967.748	54.467.953	12.936.841	710.569.784
109	Kab. Ogan Komering Ilir	121.673.068	64.991.410	48.002.952	1.163.358.853
110	Kab. Ogan Komering Ulu	67.147.099	40.187.601	22.555.034	698.574.465



**PRESIDEN
REPUBLIK INDONESIA**

- 411 -

V.11. RINCIAN DANA ALOKASI UMUM (DAU) MENURUT PROVINSI/KABUPATEN/KOTA TAHUN ANGGARAN 2025

(dalam ribuan rupiah)

NO	NAMA DAERAH	DANA ALOKASI UMUM		
		DAU YANG TIDAK DITENTUKAN PENGGUNAANNYA	DAU YANG DITENTUKAN PENGGUNAANNYA	
			DUKUNGAN UNTUK PENGGAJIAN PPPK DAERAH	DUKUNGAN PEMBANGUNAN SARANA DAN PRASARANA, PEMBERDAYAAN MASYARAKAT DI KELURAHAN
(1)	(2)	(3)	(4)	(5)
111	Kota Palembang	1.291.495.805	107.942.266	21.400.000
112	Kota Prabumulih	349.853.602	52.911.782	6.600.000
113	Kota Pagar Alam	322.983.931	16.494.277	7.000.000
114	Kota Lubuk Linggau	418.760.301	6.133.083	14.400.000
115	Kab. Banyuasin	897.942.540	115.227.625	5.000.000
116	Kab. Ogan Ilir	504.638.809	30.014.938	2.800.000
117	Kab. Ogan Komering Ulu Timur	790.548.445	33.360.256	1.400.000
118	Kab. Ogan Komering Ulu Selatan	537.550.423	2.694.840	1.400.000
119	Kab. Empat Lawang	362.672.298	11.034.904	1.800.000
120	Kab. Penukal Abab Lematang Ilir	242.959.239	41.142.767	1.200.000



**PRESIDEN
REPUBLIK INDONESIA**

- 412 -

V.11. RINCIAN DANA ALOKASI UMUM (DAU) MENURUT PROVINSI/KABUPATEN/KOTA TAHUN ANGGARAN 2025

(dalam ribuan rupiah)

NO	NAMA DAERAH	DANA ALOKASI UMUM			TOTAL DAU
		DAU YANG DITENTUKAN PENGGUNAANNYA			
		DUKUNGAN BIDANG PENDIDIKAN	DUKUNGAN BIDANG KESEHATAN	DUKUNGAN BIDANG PEKERJAAN UMUM	
(1)	(2)	(6)	(7)	(8)	(9)
111	Kota Palembang	104.362.463	66.940.035	3.848.946	1.595.989.515
112	Kota Prabumulih	30.819.292	17.200.544	5.598.428	462.983.648
113	Kota Pagar Alam	24.597.260	22.321.486	23.915.836	417.312.790
114	Kota Lubuk Linggau	34.424.547	9.498.931	2.826.139	486.043.001
115	Kab. Banyuasin	82.508.118	45.019.692	26.257.035	1.171.955.010
116	Kab. Ogan Ilir	68.292.826	50.116.233	14.701.429	670.564.235
117	Kab. Ogan Komering Ulu Timur	58.754.841	36.982.616	7.418.004	928.464.162
118	Kab. Ogan Komering Ulu Selatan	57.672.337	38.800.544	24.486.825	662.604.969
119	Kab. Empat Lawang	46.691.084	28.575.090	18.456.309	469.229.685
120	Kab. Penukal Abab Lematang Ilir	38.275.247	19.024.500	7.690.934	350.292.687



**PRESIDEN
REPUBLIK INDONESIA**

- 413 -

V.11. RINCIAN DANA ALOKASI UMUM (DAU) MENURUT PROVINSI/KABUPATEN/KOTA TAHUN ANGGARAN 2025

(dalam ribuan rupiah)

NO	NAMA DAERAH	DANA ALOKASI UMUM		
		DAU YANG TIDAK DITENTUKAN PENGGUNAANNYA	DAU YANG DITENTUKAN PENGGUNAANNYA	
			DUKUNGAN UNTUK PENGGAJIAN PPPK DAERAH	DUKUNGAN PEMBANGUNAN SARANA DAN PRASARANA, PEMBERDAYAAN MASYARAKAT DI KELURAHAN
(1)	(2)	(3)	(4)	(5)
121	Kab. Musi Rawas Utara	313.275.998	4.646.275	1.400.000
122	Provinsi Bengkulu	1.116.318.122	13.938.826	-
123	Kab. Bengkulu Selatan	436.870.619	9.222.856	3.200.000
124	Kab. Bengkulu Utara	583.783.777	4.646.275	1.000.000
125	Kab. Rejang Lebong	483.991.919	27.877.651	6.800.000
126	Kota Bengkulu	558.245.939	44.492.731	13.400.000
127	Kab. Kaur	361.204.472	11.615.688	600.000
128	Kab. Seluma	404.152.082	27.970.577	4.000.000
129	Kab. Mukomuko	386.210.610	19.746.670	600.000
130	Kab. Lebong	289.513.375	22.785.334	2.200.000



**PRESIDEN
REPUBLIK INDONESIA**

- 414 -

V.11. RINCIAN DANA ALOKASI UMUM (DAU) MENURUT PROVINSI/KABUPATEN/KOTA TAHUN ANGGARAN 2025

(dalam ribuan rupiah)

NO	NAMA DAERAH	DANA ALOKASI UMUM			TOTAL DAU
		DAU YANG DITENTUKAN PENGGUNAANNYA			
		DUKUNGAN BIDANG PENDIDIKAN	DUKUNGAN BIDANG KESEHATAN	DUKUNGAN BIDANG PEKERJAAN UMUM	
(1)	(2)	(6)	(7)	(8)	(9)
121	Kab. Musi Rawas Utara	40.826.102	29.972.832	14.577.477	404.698.684
122	Provinsi Bengkulu	107.696.505	14.036.180	87.499.360	1.339.488.993
123	Kab. Bengkulu Selatan	47.581.440	17.603.963	51.455.401	565.934.279
124	Kab. Bengkulu Utara	69.055.279	13.041.180	13.391.058	684.917.569
125	Kab. Rejang Lebong	58.156.720	11.710.448	31.879.467	620.416.205
126	Kota Bengkulu	44.943.107	25.430.226	10.102.157	696.614.160
127	Kab. Kaur	43.778.000	15.549.239	29.640.085	462.387.484
128	Kab. Seluma	47.366.381	19.854.573	36.608.461	539.952.074
129	Kab. Mukomuko	47.837.117	17.542.048	26.157.806	498.094.251
130	Kab. Lebong	48.990.995	21.851.570	37.582.523	422.923.797



**PRESIDEN
REPUBLIK INDONESIA**

- 415 -

V.11. RINCIAN DANA ALOKASI UMUM (DAU) MENURUT PROVINSI/KABUPATEN/KOTA TAHUN ANGGARAN 2025

(dalam ribuan rupiah)

NO	NAMA DAERAH	DANA ALOKASI UMUM		
		DAU YANG TIDAK DITENTUKAN PENGGUNAANNYA	DAU YANG DITENTUKAN PENGGUNAANNYA	
			DUKUNGAN UNTUK PENGGAJIAN PPPK DAERAH	DUKUNGAN PEMBANGUNAN SARANA DAN PRASARANA, PEMBERDAYAAN MASYARAKAT DI KELURAHAN
(1)	(2)	(3)	(4)	(5)
131	Kab. Kepahiang	374.345.278	-	2.400.000
132	Kab. Bengkulu Tengah	297.044.879	36.798.499	200.000
133	Provinsi Lampung	1.750.022.821	159.669.247	-
134	Kab. Lampung Barat	474.740.845	6.481.554	1.000.000
135	Kab. Lampung Selatan	1.038.317.634	3.717.020	800.000
136	Kab. Lampung Tengah	1.342.905.747	4.367.499	2.000.000
137	Kab. Lampung Utara	841.096.240	2.392.832	3.000.000
138	Kab. Lampung Timur	1.052.928.434	6.969.413	-
139	Kab. Tanggamus	717.150.846	5.110.903	600.000
140	Kab. Tulang Bawang	543.385.961	7.550.197	800.000



PRESIDEN
REPUBLIK INDONESIA

- 416 -

V.11. RINCIAN DANA ALOKASI UMUM (DAU) MENURUT PROVINSI/KABUPATEN/KOTA TAHUN ANGGARAN 2025

(dalam ribuan rupiah)

NO	NAMA DAERAH	DANA ALOKASI UMUM			TOTAL DAU
		DAU YANG DITENTUKAN PENGGUNAANNYA			
		DUKUNGAN BIDANG PENDIDIKAN	DUKUNGAN BIDANG KESEHATAN	DUKUNGAN BIDANG PEKERJAAN UMUM	
(1)	(2)	(6)	(7)	(8)	(9)
131	Kab. Kepahiang	38.170.320	17.234.313	34.864.336	467.014.247
132	Kab. Bengkulu Tengah	53.500.065	23.853.754	31.734.118	443.131.315
133	Provinsi Lampung	154.369.021	27.067.590	33.389.904	2.124.518.583
134	Kab. Lampung Barat	32.897.621	21.624.945	20.625.017	557.369.982
135	Kab. Lampung Selatan	114.749.900	24.175.512	15.579.271	1.197.339.337
136	Kab. Lampung Tengah	150.786.164	31.832.883	22.912.851	1.554.805.144
137	Kab. Lampung Utara	88.418.663	19.663.181	26.700.833	981.271.749
138	Kab. Lampung Timur	116.042.978	51.227.109	23.630.626	1.250.798.560
139	Kab. Tanggamus	78.936.084	16.875.817	29.474.793	848.148.443
140	Kab. Tulang Bawang	66.220.417	12.256.516	19.996.174	650.209.265



**PRESIDEN
REPUBLIK INDONESIA**

- 417 -

V.11. RINCIAN DANA ALOKASI UMUM (DAU) MENURUT PROVINSI/KABUPATEN/KOTA TAHUN ANGGARAN 2025

(dalam ribuan rupiah)

NO	NAMA DAERAH	DANA ALOKASI UMUM		
		DAU YANG TIDAK DITENTUKAN PENGGUNAANNYA	DAU YANG DITENTUKAN PENGGUNAANNYA	
			DUKUNGAN UNTUK PENGGAJIAN PPPK DAERAH	DUKUNGAN PEMBANGUNAN SARANA DAN PRASARANA, PEMBERDAYAAN MASYARAKAT DI KELURAHAN
(1)	(2)	(3)	(4)	(5)
141	Kab. Way Kanan	572.666.373	9.292.550	1.200.000
142	Kota Bandar Lampung	1.045.615.721	6.969.413	25.200.000
143	Kota Metro	417.450.881	8.920.848	4.400.000
144	Kab. Pesawaran	581.094.418	7.526.966	-
145	Kab. Pringsewu	560.974.715	33.197.636	1.000.000
146	Kab. Mesuji	379.982.742	7.503.734	-
147	Kab. Tulang Bawang Barat	408.756.547	6.109.852	600.000
148	Kab. Pesisir Barat	339.914.455	24.114.168	400.000
149	Provinsi DKI Jakarta	184.807.802	89.691.697	53.400.000
150	Provinsi Jawa Barat	3.477.145.032	94.412.312	-



**PRESIDEN
REPUBLIK INDONESIA**

- 418 -

V.11. RINCIAN DANA ALOKASI UMUM (DAU) MENURUT PROVINSI/KABUPATEN/KOTA TAHUN ANGGARAN 2025

(dalam ribuan rupiah)

NO	NAMA DAERAH	DANA ALOKASI UMUM			TOTAL DAU
		DAU YANG DITENTUKAN PENGGUNAANNYA			
		DUKUNGAN BIDANG PENDIDIKAN	DUKUNGAN BIDANG KESEHATAN	DUKUNGAN BIDANG PEKERJAAN UMUM	
<i>(1)</i>	<i>(2)</i>	<i>(6)</i>	<i>(7)</i>	<i>(8)</i>	<i>(9)</i>
141	Kab. Way Kanan	69.843.293	26.797.678	34.080.425	713.880.319
142	Kota Bandar Lampung	78.854.278	24.670.245	2.843.534	1.184.153.191
143	Kota Metro	35.165.166	8.614.914	5.495.715	480.047.524
144	Kab. Pesawaran	40.397.825	39.960.884	16.870.509	685.850.602
145	Kab. Pringsewu	41.820.868	13.021.864	12.062.689	662.077.772
146	Kab. Mesuji	47.057.520	8.626.561	21.863.280	465.033.837
147	Kab. Tulang Bawang Barat	47.918.135	9.434.520	21.510.409	494.329.463
148	Kab. Pesisir Barat	43.593.625	25.444.598	26.369.919	459.836.765
149	Provinsi DKI Jakarta	12.919.270	7.753.336	33.901.088	382.473.193
150	Provinsi Jawa Barat	317.639.943	106.920.266	46.515.657	4.042.633.210



**PRESIDEN
REPUBLIK INDONESIA**

- 419 -

V.11. RINCIAN DANA ALOKASI UMUM (DAU) MENURUT PROVINSI/KABUPATEN/KOTA TAHUN ANGGARAN 2025

(dalam ribuan rupiah)

NO	NAMA DAERAH	DANA ALOKASI UMUM		
		DAU YANG TIDAK DITENTUKAN PENGGUNAANNYA	DAU YANG DITENTUKAN PENGGUNAANNYA	
			DUKUNGAN UNTUK PENGGAJIAN PPPK DAERAH	DUKUNGAN PEMBANGUNAN SARANA DAN PRASARANA, PEMBERDAYAAN MASYARAKAT DI KELURAHAN
(1)	(2)	(3)	(4)	(5)
151	Kab. Bandung	2.217.499.319	27.877.651	2.000.000
152	Kab. Bekasi	1.072.345.215	187.690.933	1.600.000
153	Kab. Bogor	2.175.087.049	84.120.812	3.800.000
154	Kab. Ciamis	1.085.823.581	3.484.706	1.400.000
155	Kab. Cianjur	1.370.071.512	89.812.500	1.200.000
156	Kab. Cirebon	1.457.034.908	47.392.007	2.400.000
157	Kab. Garut	1.638.037.565	37.170.202	4.200.000
158	Kab. Indramayu	1.203.389.612	22.511.203	1.600.000
159	Kab. Karawang	1.371.586.763	14.356.990	2.400.000
160	Kab. Kuningan	1.123.611.626	13.590.355	3.000.000




**PRESIDEN
REPUBLIK INDONESIA**

- 420 -

V.11. RINCIAN DANA ALOKASI UMUM (DAU) MENURUT PROVINSI/KABUPATEN/KOTA TAHUN ANGGARAN 2025

(dalam ribuan rupiah)

NO	NAMA DAERAH	DANA ALOKASI UMUM			TOTAL DAU
		DAU YANG DITENTUKAN PENGGUNAANNYA			
		DUKUNGAN BIDANG PENDIDIKAN	DUKUNGAN BIDANG KESEHATAN	DUKUNGAN BIDANG PEKERJAAN UMUM	
<i>(1)</i>	<i>(2)</i>	<i>(6)</i>	<i>(7)</i>	<i>(8)</i>	<i>(9)</i>
151	Kab. Bandung	211.869.127	121.130.820	27.397.515	2.607.774.432
152	Kab. Bekasi	196.385.706	70.185.039	6.866.635	1.535.073.528
153	Kab. Bogor	227.633.521	187.175.145	22.266.236	2.700.082.763
154	Kab. Ciamis	39.271.702	57.656.271	29.250.983	1.216.887.243
155	Kab. Cianjur	241.281.517	170.810.703	39.539.462	1.912.715.694
156	Kab. Cirebon	197.404.705	86.066.371	13.002.524	1.803.300.515
157	Kab. Garut	180.840.435	186.762.578	30.658.415	2.077.669.195
158	Kab. Indramayu	175.065.779	107.836.881	9.123.535	1.519.527.010
159	Kab. Karawang	125.736.464	71.767.247	14.984.980	1.600.832.444
160	Kab. Kuningan	46.865.106	28.134.985	10.494.759	1.225.696.831




**PRESIDEN
REPUBLIK INDONESIA**

- 421 -

V.11. RINCIAN DANA ALOKASI UMUM (DAU) MENURUT PROVINSI/KABUPATEN/KOTA TAHUN ANGGARAN 2025

(dalam ribuan rupiah)

NO	NAMA DAERAH	DANA ALOKASI UMUM		
		DAU YANG TIDAK DITENTUKAN PENGGUNAANNYA	DAU YANG DITENTUKAN PENGGUNAANNYA	
			DUKUNGAN UNTUK PENGGAJIAN PPPK DAERAH	DUKUNGAN PEMBANGUNAN SARANA DAN PRASARANA, PEMBERDAYAAN MASYARAKAT DI KELURAHAN
(1)	(2)	(3)	(4)	(5)
161	Kab. Majalengka	1.075.787.680	11.615.688	2.600.000
162	Kab. Purwakarta	723.541.130	12.428.786	1.800.000
163	Kab. Subang	1.171.962.077	25.322.200	1.600.000
164	Kab. Sukabumi	1.604.898.347	26.646.388	1.000.000
165	Kab. Sumedang	1.044.094.966	9.292.550	1.400.000
166	Kab. Tasikmalaya	1.312.463.220	5.807.844	-
167	Kota Bandung	1.626.378.687	18.352.787	30.200.000
168	Kota Bekasi	1.258.994.483	156.486.549	11.200.000
169	Kota Bogor	756.729.494	5.645.224	13.600.000
170	Kota Cirebon	559.248.842	18.399.250	4.400.000



**PRESIDEN
REPUBLIK INDONESIA**

- 422 -

V.11. RINCIAN DANA ALOKASI UMUM (DAU) MENURUT PROVINSI/KABUPATEN/KOTA TAHUN ANGGARAN 2025

(dalam ribuan rupiah)

NO	NAMA DAERAH	DANA ALOKASI UMUM			TOTAL DAU
		DAU YANG DITENTUKAN PENGGUNAANNYA			
		DUKUNGAN BIDANG PENDIDIKAN	DUKUNGAN BIDANG KESEHATAN	DUKUNGAN BIDANG PEKERJAAN UMUM	
<i>(1)</i>	<i>(2)</i>	<i>(6)</i>	<i>(7)</i>	<i>(8)</i>	<i>(9)</i>
161	Kab. Majalengka	90.849.377	58.267.363	11.669.321	1.250.789.429
162	Kab. Purwakarta	70.625.005	81.728.484	16.915.576	907.038.981
163	Kab. Subang	106.455.321	62.364.996	13.143.651	1.380.848.245
164	Kab. Sukabumi	150.238.154	88.359.335	39.644.707	1.910.786.931
165	Kab. Sumedang	44.432.626	53.805.587	21.443.380	1.174.469.109
166	Kab. Tasikmalaya	115.537.260	111.609.487	41.578.825	1.586.996.636
167	Kota Bandung	69.095.225	88.061.511	26.423.303	1.858.511.513
168	Kota Bekasi	50.496.424	-	-	1.477.177.456
169	Kota Bogor	70.049.238	43.485.470	2.387.870	891.897.296
170	Kota Cirebon	27.031.794	13.963.712	3.744.119	626.787.717



**PRESIDEN
REPUBLIK INDONESIA**

- 423 -

V.11. RINCIAN DANA ALOKASI UMUM (DAU) MENURUT PROVINSI/KABUPATEN/KOTA TAHUN ANGGARAN 2025

(dalam ribuan rupiah)

NO	NAMA DAERAH	DANA ALOKASI UMUM		
		DAU YANG TIDAK DITENTUKAN PENGGUNAANNYA	DAU YANG DITENTUKAN PENGGUNAANNYA	
			DUKUNGAN UNTUK PENGGAJIAN PPPK DAERAH	DUKUNGAN PEMBANGUNAN SARANA DAN PRASARANA, PEMBERDAYAAN MASYARAKAT DI KELURAHAN
(1)	(2)	(3)	(4)	(5)
171	Kota Depok	1.027.277.414	8.920.848	12.600.000
172	Kota Sukabumi	441.972.887	3.484.706	6.600.000
173	Kota Tasikmalaya	669.157.104	2.936.446	13.800.000
174	Kota Cimahi	514.675.717	31.817.693	3.000.000
175	Kota Banjar	322.257.818	28.639.640	1.800.000
176	Kab. Bandung Barat	1.095.278.699	9.826.872	-
177	Kab. Pangandaran	494.982.221	8.130.982	-
178	Provinsi Jawa Tengah	3.642.612.929	97.130.383	-
179	Kab. Banjarnegara	873.295.064	18.120.473	2.400.000
180	Kab. Banyumas	1.276.854.777	25.387.248	6.000.000



PRESIDEN
REPUBLIK INDONESIA

- 424 -

V.11. RINCIAN DANA ALOKASI UMUM (DAU) MENURUT PROVINSI/KABUPATEN/KOTA TAHUN ANGGARAN 2025

(dalam ribuan rupiah)

NO	NAMA DAERAH	DANA ALOKASI UMUM			TOTAL DAU
		DAU YANG DITENTUKAN PENGGUNAANNYA			
		DUKUNGAN BIDANG PENDIDIKAN	DUKUNGAN BIDANG KESEHATAN	DUKUNGAN BIDANG PEKERJAAN UMUM	
(1)	(2)	(6)	(7)	(8)	(9)
171	Kota Depok	83.305.373	25.805.836	-	1.157.909.471
172	Kota Sukabumi	43.339.132	24.571.354	7.059.545	527.027.624
173	Kota Tasikmalaya	61.658.441	56.863.630	13.725.507	818.141.128
174	Kota Cimahi	23.419.523	29.642.687	1.606.329	604.161.949
175	Kota Banjar	28.935.741	17.541.743	6.340.318	405.515.260
176	Kab. Bandung Barat	101.242.198	95.079.440	19.597.769	1.321.024.978
177	Kab. Pangandaran	35.218.127	25.479.977	10.815.845	574.627.152
178	Provinsi Jawa Tengah	185.898.217	53.530.243	31.728.761	4.010.900.533
179	Kab. Banjarnegara	31.824.079	23.235.975	36.592.419	985.468.010
180	Kab. Banyumas	100.406.001	34.985.875	29.490.413	1.473.124.314



**PRESIDEN
REPUBLIK INDONESIA**

- 425 -

V.11. RINCIAN DANA ALOKASI UMUM (DAU) MENURUT PROVINSI/KABUPATEN/KOTA TAHUN ANGGARAN 2025

(dalam ribuan rupiah)

NO	NAMA DAERAH	DANA ALOKASI UMUM		
		DAU YANG TIDAK DITENTUKAN PENGGUNAANNYA	DAU YANG DITENTUKAN PENGGUNAANNYA	
			DUKUNGAN UNTUK PENGGAJIAN PPPK DAERAH	DUKUNGAN PEMBANGUNAN SARANA DAN PRASARANA, PEMBERDAYAAN MASYARAKAT DI KELURAHAN
(1)	(2)	(3)	(4)	(5)
181	Kab. Batang	787.374.210	9.710.715	1.800.000
182	Kab. Blora	867.417.170	63.700.433	4.800.000
183	Kab. Boyolali	939.537.820	29.531.725	1.200.000
184	Kab. Brebes	1.349.199.800	11.151.060	1.000.000
185	Kab. Cilacap	1.360.492.467	34.847.064	3.000.000
186	Kab. Demak	894.517.558	15.007.469	1.200.000
187	Kab. Grobogan	1.151.335.407	19.746.670	1.400.000
188	Kab. Jepara	982.597.625	28.621.055	2.200.000
189	Kab. Karanganyar	899.311.760	5.928.647	3.000.000
190	Kab. Kebumen	1.135.281.360	15.146.857	2.200.000



**PRESIDEN
REPUBLIK INDONESIA**

- 426 -

V.11. RINCIAN DANA ALOKASI UMUM (DAU) MENURUT PROVINSI/KABUPATEN/KOTA TAHUN ANGGARAN 2025

(dalam ribuan rupiah)

NO	NAMA DAERAH	DANA ALOKASI UMUM			TOTAL DAU
		DAU YANG DITENTUKAN PENGGUNAANNYA			
		DUKUNGAN BIDANG PENDIDIKAN	DUKUNGAN BIDANG KESEHATAN	DUKUNGAN BIDANG PEKERJAAN UMUM	
(1)	(2)	(6)	(7)	(8)	(9)
181	Kab. Batang	30.541.313	20.504.405	15.584.463	865.515.106
182	Kab. Blora	34.340.751	23.337.164	27.605.341	1.021.200.859
183	Kab. Boyolali	33.044.329	25.663.926	9.307.698	1.038.285.498
184	Kab. Brebes	106.295.883	76.199.275	26.752.789	1.570.598.807
185	Kab. Cilacap	51.217.720	36.459.720	27.522.320	1.513.539.291
186	Kab. Demak	33.739.561	23.025.127	10.003.473	977.493.188
187	Kab. Grobogan	44.596.000	30.207.007	22.408.765	1.269.693.849
188	Kab. Jepara	36.805.087	26.375.042	21.102.460	1.097.701.269
189	Kab. Karanganyar	68.909.169	23.319.761	12.750.500	1.013.219.837
190	Kab. Kebumen	88.612.618	30.807.786	25.977.721	1.298.026.342



**PRESIDEN
REPUBLIK INDONESIA**

- 427 -

V.11. RINCIAN DANA ALOKASI UMUM (DAU) MENURUT PROVINSI/KABUPATEN/KOTA TAHUN ANGGARAN 2025

(dalam ribuan rupiah)

NO	NAMA DAERAH	DANA ALOKASI UMUM		
		DAU YANG TIDAK DITENTUKAN PENGGUNAANNYA	DAU YANG DITENTUKAN PENGGUNAANNYA	
			DUKUNGAN UNTUK PENGGAJIAN PPPK DAERAH	DUKUNGAN PEMBANGUNAN SARANA DAN PRASARANA, PEMBERDAYAAN MASYARAKAT DI KELURAHAN
(1)	(2)	(3)	(4)	(5)
191	Kab. Kendal	867.294.633	54.677.366	4.000.000
192	Kab. Klaten	1.193.052.951	11.731.845	2.000.000
193	Kab. Kudus	764.090.268	16.261.963	1.800.000
194	Kab. Magelang	979.404.019	13.358.041	1.000.000
195	Kab. Pati	1.132.175.248	25.066.655	1.000.000
196	Kab. Pekalongan	852.836.811	9.222.856	2.600.000
197	Kab. Pemasang	1.095.337.369	24.253.557	2.200.000
198	Kab. Purbalingga	830.047.273	11.383.374	3.000.000
199	Kab. Purworejo	924.627.985	22.302.121	5.000.000
200	Kab. Rembang	717.688.291	54.881.802	1.400.000



**PRESIDEN
REPUBLIK INDONESIA**

- 428 -

V.11. RINCIAN DANA ALOKASI UMUM (DAU) MENURUT PROVINSI/KABUPATEN/KOTA TAHUN ANGGARAN 2025

(dalam ribuan rupiah)

NO	NAMA DAERAH	DANA ALOKASI UMUM			TOTAL DAU
		DAU YANG DITENTUKAN PENGGUNAANNYA			
		DUKUNGAN BIDANG PENDIDIKAN	DUKUNGAN BIDANG KESEHATAN	DUKUNGAN BIDANG PEKERJAAN UMUM	
<i>(1)</i>	<i>(2)</i>	<i>(6)</i>	<i>(7)</i>	<i>(8)</i>	<i>(9)</i>
191	Kab. Kendal	76.230.347	23.838.803	10.199.162	1.036.240.311
192	Kab. Klaten	43.756.309	-	10.086.578	1.260.627.683
193	Kab. Kudus	26.393.951	20.578.606	8.157.726	837.282.514
194	Kab. Magelang	33.384.975	53.437.929	12.182.977	1.092.767.941
195	Kab. Pati	39.576.108	30.943.103	9.828.457	1.238.589.571
196	Kab. Pekalongan	69.284.981	22.891.468	18.596.707	975.432.823
197	Kab. Pemasang	96.595.423	61.669.631	17.757.532	1.297.813.512
198	Kab. Purbalingga	28.450.712	21.876.530	23.636.071	918.393.960
199	Kab. Purworejo	35.629.377	23.724.021	26.550.414	1.037.833.918
200	Kab. Rembang	30.792.859	18.611.230	9.968.995	833.343.177



**PRESIDEN
REPUBLIK INDONESIA**

- 429 -

V.11. RINCIAN DANA ALOKASI UMUM (DAU) MENURUT PROVINSI/KABUPATEN/KOTA TAHUN ANGGARAN 2025

(dalam ribuan rupiah)

NO	NAMA DAERAH	DANA ALOKASI UMUM		
		DAU YANG TIDAK DITENTUKAN PENGUNAANNYA	DAU YANG DITENTUKAN PENGGUNAANNYA	
			DUKUNGAN UNTUK PENGGAJIAN PPPK DAERAH	DUKUNGAN PEMBANGUNAN SARANA DAN PRASARANA, PEMBERDAYAAN MASYARAKAT DI KELURAHAN
(1)	(2)	(3)	(4)	(5)
201	Kab. Semarang	905.872.925	24.021.243	5.400.000
202	Kab. Sragen	974.508.866	8.883.678	2.400.000
203	Kab. Sukoharjo	880.891.279	12.870.182	3.400.000
204	Kab. Tegal	1.119.935.912	18.585.101	1.200.000
205	Kab. Temanggung	765.015.809	8.688.535	4.600.000
206	Kab. Wonogiri	1.062.553.948	12.544.943	8.600.000
207	Kab. Wonosobo	778.073.760	10.082.417	5.800.000
208	Kota Magelang	427.366.116	4.646.275	3.400.000
209	Kota Pekalongan	446.618.816	3.484.706	5.400.000
210	Kota Salatiga	458.135.299	2.090.824	4.600.000




PRESIDEN
REPUBLIK INDONESIA

- 430 -

V.11. RINCIAN DANA ALOKASI UMUM (DAU) MENURUT PROVINSI/KABUPATEN/KOTA TAHUN ANGGARAN 2025

(dalam ribuan rupiah)

NO	NAMA DAERAH	DANA ALOKASI UMUM			TOTAL DAU
		DAU YANG DITENTUKAN PENGGUNAANNYA			
		DUKUNGAN BIDANG PENDIDIKAN	DUKUNGAN BIDANG KESEHATAN	DUKUNGAN BIDANG PEKERJAAN UMUM	
(1)	(2)	(6)	(7)	(8)	(9)
201	Kab. Semarang	34.064.729	23.960.999	9.677.998	1.002.997.894
202	Kab. Sragen	73.216.887	25.175.193	15.024.025	1.099.208.649
203	Kab. Sukoharjo	30.254.869	-	9.063.377	936.479.707
204	Kab. Tegal	89.103.691	30.820.434	9.031.521	1.268.676.659
205	Kab. Temanggung	27.931.589	20.029.569	18.969.228	845.234.730
206	Kab. Wonogiri	36.121.866	27.386.950	15.971.791	1.163.179.498
207	Kab. Wonosobo	29.741.449	19.996.517	36.454.958	880.149.101
208	Kota Magelang	22.485.071	9.171.937	5.315.437	472.384.836
209	Kota Pekalongan	17.821.109	11.716.394	3.306.041	488.347.066
210	Kota Salatiga	17.772.974	-	-	482.599.097



**PRESIDEN
REPUBLIK INDONESIA**

- 431 -

V.11. RINCIAN DANA ALOKASI UMUM (DAU) MENURUT PROVINSI/KABUPATEN/KOTA TAHUN ANGGARAN 2025

(dalam ribuan rupiah)

NO	NAMA DAERAH	DANA ALOKASI UMUM		
		DAU YANG TIDAK DITENTUKAN PENGGUNAANNYA	DAU YANG DITENTUKAN PENGGUNAANNYA	
			DUKUNGAN UNTUK PENGGAJIAN PPPK DAERAH	DUKUNGAN PEMBANGUNAN SARANA DAN PRASARANA, PEMBERDAYAAN MASYARAKAT DI KELURAHAN
(1)	(2)	(3)	(4)	(5)
211	Kota Semarang	1.165.539.019	49.324.858	35.400.000
212	Kota Surakarta	824.726.366	12.219.704	10.800.000
213	Kota Tegal	453.401.836	30.275.130	5.400.000
214	Provinsi DI Yogyakarta	1.204.880.401	48.637.209	-
215	Kab. Bantul	936.108.412	15.936.724	-
216	Kab. Gunung Kidul	895.741.934	10.430.888	-
217	Kab. Kulon Progo	673.611.564	4.762.432	200.000
218	Kab. Sleman	959.053.078	13.683.280	-
219	Kota Yogyakarta	633.270.540	3.252.393	9.000.000
220	Provinsi Jawa Timur	3.874.696.706	77.499.870	-



**PRESIDEN
REPUBLIK INDONESIA**

- 432 -

V.11. RINCIAN DANA ALOKASI UMUM (DAU) MENURUT PROVINSI/KABUPATEN/KOTA TAHUN ANGGARAN 2025

(dalam ribuan rupiah)

NO	NAMA DAERAH	DANA ALOKASI UMUM			TOTAL DAU
		DAU YANG DITENTUKAN PENGGUNAANNYA			
		DUKUNGAN BIDANG PENDIDIKAN	DUKUNGAN BIDANG KESEHATAN	DUKUNGAN BIDANG PEKERJAAN UMUM	
<i>(1)</i>	<i>(2)</i>	<i>(6)</i>	<i>(7)</i>	<i>(8)</i>	<i>(9)</i>
211	Kota Semarang	50.006.725	-	9.064.821	1.309.335.423
212	Kota Surakarta	39.654.389	-	4.660.677	892.061.136
213	Kota Tegal	19.650.681	-	5.954.284	514.681.931
214	Provinsi DI Yogyakarta	77.288.206	15.234.079	25.612.389	1.371.652.284
215	Kab. Bantul	36.623.753	22.127.169	16.390.132	1.027.186.190
216	Kab. Gunung Kidul	30.731.949	21.344.186	18.665.488	976.914.445
217	Kab. Kulon Progo	25.693.019	15.327.586	13.756.814	733.351.415
218	Kab. Sleman	41.304.914	23.677.905	8.848.501	1.046.567.678
219	Kota Yogyakarta	30.609.126	15.076.195	5.062.018	696.270.272
220	Provinsi Jawa Timur	320.640.730	59.026.467	21.990.728	4.353.854.501



**PRESIDEN
REPUBLIK INDONESIA**

- 433 -

V.11. RINCIAN DANA ALOKASI UMUM (DAU) MENURUT PROVINSI/KABUPATEN/KOTA TAHUN ANGGARAN 2025

(dalam ribuan rupiah)

NO	NAMA DAERAH	DANA ALOKASI UMUM		
		DAU YANG TIDAK DITENTUKAN PENGUNAANNYA	DAU YANG DITENTUKAN PENGGUNAANNYA	
			DUKUNGAN UNTUK PENGGAJIAN PPPK DAERAH	DUKUNGAN PEMBANGUNAN SARANA DAN PRASARANA, PEMBERDAYAAN MASYARAKAT DI KELURAHAN
(1)	(2)	(3)	(4)	(5)
221	Kab. Bangkalan	829.991.895	14.635.767	1.600.000
222	Kab. Banyuwangi	1.310.809.086	14.264.065	5.600.000
223	Kab. Blitar	1.089.816.571	26.204.992	5.600.000
224	Kab. Bojonegoro	818.986.442	92.948.735	2.200.000
225	Kab. Bondowoso	739.120.385	8.130.982	2.000.000
226	Kab. Gresik	896.467.938	13.358.041	5.200.000
227	Kab. Jember	1.571.441.711	46.462.752	4.400.000
228	Kab. Jombang	988.488.553	8.381.881	800.000
229	Kab. Kediri	1.170.188.594	19.746.670	200.000
230	Kab. Lamongan	1.092.349.327	70.646.614	2.400.000



**PRESIDEN
REPUBLIK INDONESIA**

- 434 -

V.11. RINCIAN DANA ALOKASI UMUM (DAU) MENURUT PROVINSI/KABUPATEN/KOTA TAHUN ANGGARAN 2025

(dalam ribuan rupiah)

NO	NAMA DAERAH	DANA ALOKASI UMUM			TOTAL DAU
		DAU YANG DITENTUKAN PENGGUNAANNYA			
		DUKUNGAN BIDANG PENDIDIKAN	DUKUNGAN BIDANG KESEHATAN	DUKUNGAN BIDANG PEKERJAAN UMUM	
<i>(1)</i>	<i>(2)</i>	<i>(6)</i>	<i>(7)</i>	<i>(8)</i>	<i>(9)</i>
221	Kab. Bangkalan	129.263.528	46.113.213	29.096.854	1.050.701.257
222	Kab. Banyuwangi	44.588.541	67.413.773	55.762.423	1.498.437.888
223	Kab. Blitar	34.254.491	28.580.297	18.780.792	1.203.237.143
224	Kab. Bojonegoro	31.814.622	49.839.124	8.870.037	1.004.658.960
225	Kab. Bondowoso	58.990.514	58.064.485	61.697.536	928.003.902
226	Kab. Gresik	34.734.009	23.940.362	6.190.663	979.891.013
227	Kab. Jember	118.697.849	87.695.129	52.947.468	1.881.644.909
228	Kab. Jombang	67.053.746	26.597.657	14.026.965	1.105.348.802
229	Kab. Kediri	41.771.948	30.652.610	13.278.365	1.275.838.187
230	Kab. Lamongan	39.766.415	65.689.324	19.180.131	1.290.031.811



**PRESIDEN
REPUBLIK INDONESIA**

- 435 -

V.11. RINCIAN DANA ALOKASI UMUM (DAU) MENURUT PROVINSI/KABUPATEN/KOTA TAHUN ANGGARAN 2025

(dalam ribuan rupiah)

NO	NAMA DAERAH	DANA ALOKASI UMUM		
		DAU YANG TIDAK DITENTUKAN PENGGUNAANNYA	DAU YANG DITENTUKAN PENGGUNAANNYA	
			DUKUNGAN UNTUK PENGGAJIAN PPPK DAERAH	DUKUNGAN PEMBANGUNAN SARANA DAN PRASARANA, PEMBERDAYAAN MASYARAKAT DI KELURAHAN
(1)	(2)	(3)	(4)	(5)
231	Kab. Lumajang	836.570.285	15.170.089	1.400.000
232	Kab. Madiun	831.753.185	12.591.406	1.600.000
233	Kab. Magetan	881.637.994	23.231.376	5.600.000
234	Kab. Malang	1.621.992.243	114.818.753	2.400.000
235	Kab. Mojokerto	914.040.138	9.919.798	1.000.000
236	Kab. Nganjuk	1.019.243.279	4.274.573	4.000.000
237	Kab. Ngawi	1.004.084.444	10.221.805	800.000
238	Kab. Pacitan	731.322.470	7.155.264	1.000.000
239	Kab. Pamekasan	737.151.539	7.712.817	2.200.000
240	Kab. Pasuruan	1.055.829.834	85.816.703	4.800.000



**PRESIDEN
REPUBLIK INDONESIA**

- 436 -

V.11. RINCIAN DANA ALOKASI UMUM (DAU) MENURUT PROVINSI/KABUPATEN/KOTA TAHUN ANGGARAN 2025

(dalam ribuan rupiah)

NO	NAMA DAERAH	DANA ALOKASI UMUM			TOTAL DAU
		DAU YANG DITENTUKAN PENGGUNAANNYA			
		DUKUNGAN BIDANG PENDIDIKAN	DUKUNGAN BIDANG KESEHATAN	DUKUNGAN BIDANG PEKERJAAN UMUM	
(1)	(2)	(6)	(7)	(8)	(9)
231	Kab. Lumajang	62.428.437	46.293.016	27.096.973	988.958.800
232	Kab. Madiun	24.178.306	21.059.920	17.681.298	908.864.115
233	Kab. Magetan	28.170.215	23.726.561	12.905.421	975.271.567
234	Kab. Malang	66.355.212	92.881.638	33.954.484	1.932.402.330
235	Kab. Mojokerto	31.587.801	23.087.377	13.955.309	993.590.423
236	Kab. Nganjuk	70.841.006	25.749.259	19.849.866	1.143.957.983
237	Kab. Ngawi	31.236.114	26.824.293	13.168.958	1.086.335.614
238	Kab. Pacitan	21.775.820	16.993.120	46.964.435	825.211.109
239	Kab. Pamekasan	57.894.184	60.377.737	28.409.530	893.745.807
240	Kab. Pasuruan	87.049.545	60.673.801	17.020.097	1.311.189.980



**PRESIDEN
REPUBLIK INDONESIA**

- 437 -

V.11. RINCIAN DANA ALOKASI UMUM (DAU) MENURUT PROVINSI/KABUPATEN/KOTA TAHUN ANGGARAN 2025

(dalam ribuan rupiah)

NO	NAMA DAERAH	DANA ALOKASI UMUM		
		DAU YANG TIDAK DITENTUKAN PENGGUNAANNYA	DAU YANG DITENTUKAN PENGGUNAANNYA	
			DUKUNGAN UNTUK PENGGAJIAN PPPK DAERAH	DUKUNGAN PEMBANGUNAN SARANA DAN PRASARANA, PEMBERDAYAAN MASYARAKAT DI KELURAHAN
(1)	(2)	(3)	(4)	(5)
241	Kab. Ponorogo	1.017.568.016	16.052.881	5.200.000
242	Kab. Probolinggo	888.928.761	998.949	1.000.000
243	Kab. Sampang	686.217.588	3.275.624	1.200.000
244	Kab. Sidoarjo	1.202.653.783	27.064.553	5.600.000
245	Kab. Situbondo	672.130.000	10.570.276	800.000
246	Kab. Sumenep	974.043.570	8.688.535	800.000
247	Kab. Trenggalek	807.184.182	43.396.210	1.000.000
248	Kab. Tuban	973.210.527	18.004.316	3.400.000
249	Kab. Tulungagung	1.086.646.220	12.103.547	2.800.000
250	Kota Blitar	421.413.834	4.669.507	4.200.000




PRESIDEN
REPUBLIK INDONESIA

- 438 -

V.11. RINCIAN DANA ALOKASI UMUM (DAU) MENURUT PROVINSI/KABUPATEN/KOTA TAHUN ANGGARAN 2025

(dalam ribuan rupiah)

NO	NAMA DAERAH	DANA ALOKASI UMUM			TOTAL DAU
		DAU YANG DITENTUKAN PENGGUNAANNYA			
		DUKUNGAN BIDANG PENDIDIKAN	DUKUNGAN BIDANG KESEHATAN	DUKUNGAN BIDANG PEKERJAAN UMUM	
<i>(1)</i>	<i>(2)</i>	<i>(6)</i>	<i>(7)</i>	<i>(8)</i>	<i>(9)</i>
241	Kab. Ponorogo	30.061.146	27.454.131	15.369.391	1.111.705.565
242	Kab. Probolinggo	68.297.703	76.275.102	23.117.135	1.058.617.650
243	Kab. Sampang	95.088.559	59.268.959	17.674.508	862.725.238
244	Kab. Sidoarjo	51.146.364	30.987.187	9.103.772	1.326.555.659
245	Kab. Situbondo	52.419.123	53.173.353	32.112.348	821.205.100
246	Kab. Sumenep	94.226.003	92.020.478	27.501.470	1.197.280.056
247	Kab. Trenggalek	26.787.071	21.898.477	29.709.082	929.975.022
248	Kab. Tuban	34.595.240	54.246.229	9.636.425	1.093.092.737
249	Kab. Tulungagung	35.617.726	25.992.558	24.256.013	1.187.416.064
250	Kota Blitar	17.617.904	9.098.559	-	456.999.804



**PRESIDEN
REPUBLIK INDONESIA**

- 439 -

V.11. RINCIAN DANA ALOKASI UMUM (DAU) MENURUT PROVINSI/KABUPATEN/KOTA TAHUN ANGGARAN 2025

(dalam ribuan rupiah)

NO	NAMA DAERAH	DANA ALOKASI UMUM		
		DAU YANG TIDAK DITENTUKAN PENGGUNAANNYA	DAU YANG DITENTUKAN PENGGUNAANNYA	
			DUKUNGAN UNTUK PENGGAJIAN PPPK DAERAH	DUKUNGAN PEMBANGUNAN SARANA DAN PRASARANA, PEMBERDAYAAN MASYARAKAT DI KELURAHAN
(1)	(2)	(3)	(4)	(5)
251	Kota Kediri	576.851.906	4.623.044	9.200.000
252	Kota Madiun	490.928.793	6.411.860	5.400.000
253	Kota Malang	737.312.875	69.675.543	11.400.000
254	Kota Mojokerto	392.063.585	3.740.252	3.600.000
255	Kota Pasuruan	412.722.811	2.508.989	6.800.000
256	Kota Probolinggo	439.042.741	2.810.996	5.800.000
257	Kota Surabaya	1.290.899.899	48.994.972	30.600.000
258	Kota Batu	469.214.950	4.646.275	1.000.000
259	Provinsi Kalimantan Barat	1.627.679.337	35.288.460	-
260	Kab. Bengkayang	531.446.627	27.180.710	400.000



**PRESIDEN
REPUBLIK INDONESIA**

- 440 -

V.11. RINCIAN DANA ALOKASI UMUM (DAU) MENURUT PROVINSI/KABUPATEN/KOTA TAHUN ANGGARAN 2025

(dalam ribuan rupiah)

NO	NAMA DAERAH	DANA ALOKASI UMUM			TOTAL DAU
		DAU YANG DITENTUKAN PENGGUNAANNYA			
		DUKUNGAN BIDANG PENDIDIKAN	DUKUNGAN BIDANG KESEHATAN	DUKUNGAN BIDANG PEKERJAAN UMUM	
<i>(1)</i>	<i>(2)</i>	<i>(6)</i>	<i>(7)</i>	<i>(8)</i>	<i>(9)</i>
251	Kota Kediri	25.974.865	13.651.883	7.203.037	637.504.735
252	Kota Madiun	17.466.570	10.421.000	-	530.628.223
253	Kota Malang	32.865.490	19.162.352	12.174.742	882.591.002
254	Kota Mojokerto	18.629.064	9.096.763	-	427.129.664
255	Kota Pasuruan	20.136.519	20.927.278	2.402.482	465.498.079
256	Kota Probolinggo	18.494.846	21.937.778	5.881.565	493.967.926
257	Kota Surabaya	58.283.528	35.539.203	-	1.464.317.602
258	Kota Batu	18.395.374	11.454.562	6.479.219	511.190.380
259	Provinsi Kalimantan Barat	198.456.477	80.782.801	64.513.919	2.006.720.994
260	Kab. Bengkayang	64.072.505	27.443.687	24.821.605	675.365.134



**PRESIDEN
REPUBLIK INDONESIA**

- 441 -

V.11. RINCIAN DANA ALOKASI UMUM (DAU) MENURUT PROVINSI/KABUPATEN/KOTA TAHUN ANGGARAN 2025

(dalam ribuan rupiah)

NO	NAMA DAERAH	DANA ALOKASI UMUM		
		DAU YANG TIDAK DITENTUKAN PENGUNAANNYA	DAU YANG DITENTUKAN PENGGUNAANNYA	
			DUKUNGAN UNTUK PENGGAJIAN PPPK DAERAH	DUKUNGAN PEMBANGUNAN SARANA DAN PRASARANA, PEMBERDAYAAN MASYARAKAT DI KELURAHAN
(1)	(2)	(3)	(4)	(5)
261	Kab. Landak	604.764.014	44.046.689	-
262	Kab. Kapuas Hulu	741.508.403	53.246.314	800.000
263	Kab. Ketapang	933.292.789	15.100.394	1.800.000
264	Kab. Mempawah	491.666.490	18.213.399	1.400.000
265	Kab. Sambas	934.425.062	7.108.801	-
266	Kab. Sanggau	689.327.196	80.798.726	1.200.000
267	Kab. Sintang	779.310.876	22.418.278	3.200.000
268	Kota Pontianak	747.409.605	19.212.348	5.800.000
269	Kota Singkawang	444.038.571	8.618.840	5.200.000
270	Kab. Sekadau	386.350.767	41.212.461	-



PRESIDEN
REPUBLIK INDONESIA

- 442 -

V.11. RINCIAN DANA ALOKASI UMUM (DAU) MENURUT PROVINSI/KABUPATEN/KOTA TAHUN ANGGARAN 2025

(dalam ribuan rupiah)

NO	NAMA DAERAH	DANA ALOKASI UMUM			TOTAL DAU
		DAU YANG DITENTUKAN PENGGUNAANNYA			
		DUKUNGAN BIDANG PENDIDIKAN	DUKUNGAN BIDANG KESEHATAN	DUKUNGAN BIDANG PEKERJAAN UMUM	
(1)	(2)	(6)	(7)	(8)	(9)
261	Kab. Landak	74.657.255	32.775.363	33.688.796	789.932.117
262	Kab. Kapuas Hulu	89.248.839	59.071.136	76.911.869	1.020.786.561
263	Kab. Ketapang	108.238.598	98.602.572	80.987.417	1.238.021.770
264	Kab. Mempawah	48.437.223	41.505.478	18.073.721	619.296.311
265	Kab. Sambas	104.351.347	48.049.754	16.080.918	1.110.015.882
266	Kab. Sanggau	86.665.716	61.296.907	35.514.924	954.803.469
267	Kab. Sintang	94.292.766	59.980.658	69.105.054	1.028.307.632
268	Kota Pontianak	53.402.162	62.014.499	1.989.184	889.827.798
269	Kota Singkawang	48.912.827	11.314.816	8.741.298	526.826.352
270	Kab. Sekadau	52.072.544	45.145.670	25.401.497	550.182.939



**PRESIDEN
REPUBLIK INDONESIA**

- 443 -

V.11. RINCIAN DANA ALOKASI UMUM (DAU) MENURUT PROVINSI/KABUPATEN/KOTA TAHUN ANGGARAN 2025

(dalam ribuan rupiah)

NO	NAMA DAERAH	DANA ALOKASI UMUM		
		DAU YANG TIDAK DITENTUKAN PENGUNAANNYA	DAU YANG DITENTUKAN PENGGUNAANNYA	
			DUKUNGAN UNTUK PENGGAJIAN PPPK DAERAH	DUKUNGAN PEMBANGUNAN SARANA DAN PRASARANA, PEMBERDAYAAN MASYARAKAT DI KELURAHAN
(1)	(2)	(3)	(4)	(5)
271	Kab. Melawi	451.471.467	12.414.847	-
272	Kab. Kayong Utara	359.303.427	21.354.281	-
273	Kab. Kubu Raya	785.968.322	15.448.865	-
274	Provinsi Kalimantan Tengah	1.222.137.933	72.872.180	-
275	Kab. Barito Selatan	372.794.572	59.212.131	1.400.000
276	Kab. Barito Utara	419.155.966	35.125.841	2.000.000
277	Kab. Kapuas	652.652.817	25.833.290	3.400.000
278	Kab. Kotawaringin Barat	556.482.781	39.981.198	2.600.000
279	Kab. Kotawaringin Timur	680.173.071	17.981.085	3.400.000
280	Kota Palangkaraya	573.892.130	2.346.369	6.000.000



**PRESIDEN
REPUBLIK INDONESIA**

- 444 -

V.11. RINCIAN DANA ALOKASI UMUM (DAU) MENURUT PROVINSI/KABUPATEN/KOTA TAHUN ANGGARAN 2025

(dalam ribuan rupiah)

NO	NAMA DAERAH	DANA ALOKASI UMUM			TOTAL DAU
		DAU YANG DITENTUKAN PENGGUNAANNYA			
		DUKUNGAN BIDANG PENDIDIKAN	DUKUNGAN BIDANG KESEHATAN	DUKUNGAN BIDANG PEKERJAAN UMUM	
(1)	(2)	(6)	(7)	(8)	(9)
271	Kab. Melawi	54.890.680	46.633.929	46.631.155	612.042.078
272	Kab. Kayong Utara	60.213.145	41.772.935	17.178.795	499.822.583
273	Kab. Kubu Raya	85.061.097	90.165.705	9.926.008	986.569.997
274	Provinsi Kalimantan Tengah	145.163.235	82.801.570	79.383.129	1.602.358.047
275	Kab. Barito Selatan	39.651.364	42.628.515	69.531.026	585.217.608
276	Kab. Barito Utara	47.287.009	34.244.090	47.096.788	584.909.694
277	Kab. Kapuas	68.185.727	70.183.576	77.961.743	898.217.153
278	Kab. Kotawaringin Barat	43.643.551	27.131.900	37.158.437	706.997.867
279	Kab. Kotawaringin Timur	89.471.915	69.305.431	68.287.265	928.618.767
280	Kota Palangkaraya	34.686.909	43.806.898	18.515.424	679.247.730



**PRESIDEN
REPUBLIK INDONESIA**

- 445 -

V.11. RINCIAN DANA ALOKASI UMUM (DAU) MENURUT PROVINSI/KABUPATEN/KOTA TAHUN ANGGARAN 2025

(dalam ribuan rupiah)

NO	NAMA DAERAH	DANA ALOKASI UMUM		
		DAU YANG TIDAK DITENTUKAN PENGGUNAANNYA	DAU YANG DITENTUKAN PENGGUNAANNYA	
			DUKUNGAN UNTUK PENGGAJIAN PPPK DAERAH	DUKUNGAN PEMBANGUNAN SARANA DAN PRASARANA, PEMBERDAYAAN MASYARAKAT DI KELURAHAN
(1)	(2)	(3)	(4)	(5)
281	Kab. Katingan	502.854.873	54.129.106	1.400.000
282	Kab. Seruyan	475.352.627	9.757.178	600.000
283	Kab. Sukamara	342.553.040	5.203.828	600.000
284	Kab. Lamandau	350.894.159	22.655.238	600.000
285	Kab. Gunung Mas	399.657.114	25.995.910	2.600.000
286	Kab. Pulang Pisau	417.973.380	16.726.591	800.000
287	Kab. Murung Raya	470.858.830	21.837.493	1.800.000
288	Kab. Barito Timur	370.539.605	52.270.596	600.000
289	Provinsi Kalimantan Selatan	1.038.653.672	34.684.444	-
290	Kab. Banjar	698.817.994	27.087.784	2.600.000



**PRESIDEN
REPUBLIK INDONESIA**

- 446 -

V.11. RINCIAN DANA ALOKASI UMUM (DAU) MENURUT PROVINSI/KABUPATEN/KOTA TAHUN ANGGARAN 2025

(dalam ribuan rupiah)

NO	NAMA DAERAH	DANA ALOKASI UMUM			TOTAL DAU
		DAU YANG DITENTUKAN PENGGUNAANNYA			
		DUKUNGAN BIDANG PENDIDIKAN	DUKUNGAN BIDANG KESEHATAN	DUKUNGAN BIDANG PEKERJAAN UMUM	
<i>(1)</i>	<i>(2)</i>	<i>(6)</i>	<i>(7)</i>	<i>(8)</i>	<i>(9)</i>
281	Kab. Katingan	65.241.836	41.515.962	49.118.128	714.259.905
282	Kab. Seruyan	40.185.455	31.596.432	60.323.655	617.815.347
283	Kab. Sukamara	22.521.555	14.243.595	40.527.370	425.649.388
284	Kab. Lamandau	26.361.836	26.681.731	37.649.180	464.842.144
285	Kab. Gunung Mas	56.693.563	40.767.755	48.972.401	574.686.743
286	Kab. Pulang Pisau	29.955.414	40.621.398	61.864.780	567.941.563
287	Kab. Murung Raya	60.801.488	45.572.962	74.801.415	675.672.188
288	Kab. Barito Timur	25.689.534	18.930.262	37.757.414	505.787.411
289	Provinsi Kalimantan Selatan	104.887.303	36.190.202	34.472.721	1.248.888.342
290	Kab. Banjar	43.381.203	81.453.012	17.613.460	870.953.453



**PRESIDEN
REPUBLIK INDONESIA**

- 447 -

V.11. RINCIAN DANA ALOKASI UMUM (DAU) MENURUT PROVINSI/KABUPATEN/KOTA TAHUN ANGGARAN 2025

(dalam ribuan rupiah)

NO	NAMA DAERAH	DANA ALOKASI UMUM		
		DAU YANG TIDAK DITENTUKAN PENGGUNAANNYA	DAU YANG DITENTUKAN PENGGUNAANNYA	
			DUKUNGAN UNTUK PENGGAJIAN PPPK DAERAH	DUKUNGAN PEMBANGUNAN SARANA DAN PRASARANA, PEMBERDAYAAN MASYARAKAT DI KELURAHAN
(1)	(2)	(3)	(4)	(5)
291	Kab. Barito Kuala	508.661.644	15.750.873	1.200.000
292	Kab. Hulu Sungai Selatan	436.012.016	24.416.176	800.000
293	Kab. Hulu Sungai Tengah	503.340.366	8.827.923	1.600.000
294	Kab. Hulu Sungai Utara	447.754.886	13.938.826	1.000.000
295	Kab. Kotabaru	490.061.095	5.807.844	800.000
296	Kab. Tabalong	427.375.782	18.817.415	2.000.000
297	Kab. Tanah Laut	472.731.353	17.562.920	1.000.000
298	Kab. Tapin	405.301.512	9.292.550	1.800.000
299	Kota Banjarbaru	424.525.431	3.484.706	4.000.000
300	Kota Banjarmasin	754.263.921	9.664.252	10.400.000



**PRESIDEN
REPUBLIK INDONESIA**

- 448 -

V.11. RINCIAN DANA ALOKASI UMUM (DAU) MENURUT PROVINSI/KABUPATEN/KOTA TAHUN ANGGARAN 2025

(dalam ribuan rupiah)

NO	NAMA DAERAH	DANA ALOKASI UMUM			TOTAL DAU
		DAU YANG DITENTUKAN PENGGUNAANNYA			
		DUKUNGAN BIDANG PENDIDIKAN	DUKUNGAN BIDANG KESEHATAN	DUKUNGAN BIDANG PEKERJAAN UMUM	
(1)	(2)	(6)	(7)	(8)	(9)
291	Kab. Barito Kuala	35.585.553	40.522.087	27.914.909	629.635.066
292	Kab. Hulu Sungai Selatan	25.834.168	23.077.281	22.935.859	533.075.500
293	Kab. Hulu Sungai Tengah	13.017.546	25.177.092	15.236.365	567.199.292
294	Kab. Hulu Sungai Utara	21.121.728	24.946.235	8.616.136	517.377.811
295	Kab. Kotabaru	57.923.536	51.495.075	40.400.508	646.488.058
296	Kab. Tabalong	28.752.971	10.318.920	14.212.650	501.477.738
297	Kab. Tanah Laut	31.591.763	23.990.589	22.407.735	569.284.360
298	Kab. Tapin	25.616.142	20.112.300	12.812.101	474.934.605
299	Kota Banjarbaru	29.778.364	10.221.626	8.796.418	480.806.545
300	Kota Banjarmasin	48.194.553	61.542.729	5.143.541	889.208.996



**PRESIDEN
REPUBLIK INDONESIA**

- 449 -

V.11. RINCIAN DANA ALOKASI UMUM (DAU) MENURUT PROVINSI/KABUPATEN/KOTA TAHUN ANGGARAN 2025

(dalam ribuan rupiah)

NO	NAMA DAERAH	DANA ALOKASI UMUM		
		DAU YANG TIDAK DITENTUKAN PENGUNAANNYA	DAU YANG DITENTUKAN PENGGUNAANNYA	
			DUKUNGAN UNTUK PENGGAJIAN PPPK DAERAH	DUKUNGAN PEMBANGUNAN SARANA DAN PRASARANA, PEMBERDAYAAN MASYARAKAT DI KELURAHAN
(1)	(2)	(3)	(4)	(5)
301	Kab. Balangan	327.535.755	12.312.629	600.000
302	Kab. Tanah Bumbu	385.739.568	47.912.390	1.000.000
303	Provinsi Kalimantan Timur	776.415.352	170.890.002	-
304	Kab. Berau	446.423.020	36.984.350	2.000.000
305	Kab. Kutai Kartanegara	416.290.621	107.347.542	8.800.000
306	Kab. Kutai Barat	443.565.022	26.925.165	800.000
307	Kab. Kutai Timur	437.936.019	79.971.689	400.000
308	Kab. Paser	309.164.117	63.338.023	1.000.000
309	Kota Balikpapan	541.488.560	46.927.380	6.800.000
310	Kota Bontang	238.165.373	6.574.479	3.000.000



**PRESIDEN
REPUBLIK INDONESIA**

- 450 -

V.11. RINCIAN DANA ALOKASI UMUM (DAU) MENURUT PROVINSI/KABUPATEN/KOTA TAHUN ANGGARAN 2025

(dalam ribuan rupiah)

NO	NAMA DAERAH	DANA ALOKASI UMUM			TOTAL DAU
		DAU YANG DITENTUKAN PENGGUNAANNYA			
		DUKUNGAN BIDANG PENDIDIKAN	DUKUNGAN BIDANG KESEHATAN	DUKUNGAN BIDANG PEKERJAAN UMUM	
<i>(1)</i>	<i>(2)</i>	<i>(6)</i>	<i>(7)</i>	<i>(8)</i>	<i>(9)</i>
301	Kab. Balangan	20.608.386	15.796.949	14.040.248	390.893.967
302	Kab. Tanah Bumbu	46.210.009	9.837.111	31.948.482	522.647.560
303	Provinsi Kalimantan Timur	73.184.031	28.796.964	19.500.988	1.068.787.337
304	Kab. Berau	56.007.816	21.639.743	40.850.229	603.905.158
305	Kab. Kutai Kartanegara	59.265.208	25.869.353	15.454.109	633.026.833
306	Kab. Kutai Barat	48.614.635	18.961.870	63.828.002	602.694.694
307	Kab. Kutai Timur	68.840.165	38.822.068	29.034.256	655.004.197
308	Kab. Paser	26.289.562	17.984.801	25.375.762	443.152.265
309	Kota Balikpapan	39.515.180	14.916.485	2.158.931	651.806.536
310	Kota Bontang	19.163.842	5.855.623	1.294.132	274.053.449



**PRESIDEN
REPUBLIK INDONESIA**

- 451 -

V.11. RINCIAN DANA ALOKASI UMUM (DAU) MENURUT PROVINSI/KABUPATEN/KOTA TAHUN ANGGARAN 2025

(dalam ribuan rupiah)

NO	NAMA DAERAH	DANA ALOKASI UMUM		
		DAU YANG TIDAK DITENTUKAN PENGGUNAANNYA	DAU YANG DITENTUKAN PENGGUNAANNYA	
			DUKUNGAN UNTUK PENGGAJIAN PPPK DAERAH	DUKUNGAN PEMBANGUNAN SARANA DAN PRASARANA, PEMBERDAYAAN MASYARAKAT DI KELURAHAN
(1)	(2)	(3)	(4)	(5)
311	Kota Samarinda	762.783.147	51.109.027	11.800.000
312	Kab. Penajam Paser Utara	224.936.227	54.640.196	4.800.000
313	Kab. Mahakam Ulu	334.513.184	14.171.139	-
314	Provinsi Sulawesi Utara	1.163.372.071	108.699.608	-
315	Kab. Bolaang Mongondow	485.083.172	14.589.304	400.000
316	Kab. Minahasa	606.345.856	5.807.844	8.600.000
317	Kab. Kepulauan Sangihe	437.159.340	16.540.740	4.400.000
318	Kota Bitung	438.467.799	1.858.510	13.800.000
319	Kota Manado	732.279.022	28.667.518	17.400.000
320	Kab. Kepulauan Talaud	421.449.883	2.973.616	2.200.000



**PRESIDEN
REPUBLIK INDONESIA**

- 452 -

V.11. RINCIAN DANA ALOKASI UMUM (DAU) MENURUT PROVINSI/KABUPATEN/KOTA TAHUN ANGGARAN 2025

(dalam ribuan rupiah)

NO	NAMA DAERAH	DANA ALOKASI UMUM			TOTAL DAU
		DAU YANG DITENTUKAN PENGGUNAANNYA			
		DUKUNGAN BIDANG PENDIDIKAN	DUKUNGAN BIDANG KESEHATAN	DUKUNGAN BIDANG PEKERJAAN UMUM	
<i>(1)</i>	<i>(2)</i>	<i>(6)</i>	<i>(7)</i>	<i>(8)</i>	<i>(9)</i>
311	Kota Samarinda	55.124.963	41.958.567	4.591.243	927.366.947
312	Kab. Penajam Paser Utara	19.229.462	6.208.099	20.755.224	330.569.208
313	Kab. Mahakam Ulu	31.645.024	6.279.849	101.626.480	488.235.676
314	Provinsi Sulawesi Utara	151.674.714	37.614.178	20.730.778	1.482.091.349
315	Kab. Bolaang Mongondow	64.520.990	26.084.707	15.008.947	605.687.120
316	Kab. Minahasa	55.428.350	15.359.006	17.707.466	709.248.522
317	Kab. Kepulauan Sangihe	43.710.648	35.539.591	14.125.729	551.476.048
318	Kota Bitung	42.220.509	23.337.215	4.909.709	524.593.742
319	Kota Manado	47.139.314	18.985.692	7.065.435	851.536.981
320	Kab. Kepulauan Talaud	32.680.527	43.690.228	14.025.022	517.019.276



PRESIDEN
REPUBLIK INDONESIA

- 453 -

V.11. RINCIAN DANA ALOKASI UMUM (DAU) MENURUT PROVINSI/KABUPATEN/KOTA TAHUN ANGGARAN 2025

(dalam ribuan rupiah)

NO	NAMA DAERAH	DANA ALOKASI UMUM		
		DAU YANG TIDAK DITENTUKAN PENGGUNAANNYA	DAU YANG DITENTUKAN PENGGUNAANNYA	
			DUKUNGAN UNTUK PENGGAJIAN PPPK DAERAH	DUKUNGAN PEMBANGUNAN SARANA DAN PRASARANA, PEMBERDAYAAN MASYARAKAT DI KELURAHAN
(1)	(2)	(3)	(4)	(5)
321	Kab. Minahasa Selatan	477.017.618	2.323.138	2.000.000
322	Kota Tomohon	375.311.713	4.599.812	8.800.000
323	Kab. Minahasa Utara	417.515.732	20.327.454	1.200.000
324	Kab. Kepulauan Siau Tagulandang Biaro	315.517.808	7.434.040	2.000.000
325	Kota Kotamobagu	332.728.033	17.446.763	3.600.000
326	Kab. Bolaang Mongondow Utara	310.902.216	19.003.266	200.000
327	Kab. Minahasa Tenggara	315.441.850	19.867.473	1.800.000
328	Kab. Bolaang Mongondow Timur	270.983.555	3.647.326	-
329	Kab. Bolaang Mongondow Selatan	275.341.389	6.086.621	-
330	Provinsi Sulawesi Tengah	1.245.594.960	123.823.234	-



**PRESIDEN
REPUBLIK INDONESIA**

- 454 -

V.11. RINCIAN DANA ALOKASI UMUM (DAU) MENURUT PROVINSI/KABUPATEN/KOTA TAHUN ANGGARAN 2025

(dalam ribuan rupiah)

NO	NAMA DAERAH	DANA ALOKASI UMUM			TOTAL DAU
		DAU YANG DITENTUKAN PENGGUNAANNYA			
		DUKUNGAN BIDANG PENDIDIKAN	DUKUNGAN BIDANG KESEHATAN	DUKUNGAN BIDANG PEKERJAAN UMUM	
<i>(1)</i>	<i>(2)</i>	<i>(6)</i>	<i>(7)</i>	<i>(8)</i>	<i>(9)</i>
321	Kab. Minahasa Selatan	42.789.875	24.450.143	14.657.123	563.237.897
322	Kota Tomohon	22.204.651	17.216.535	9.191.701	437.324.412
323	Kab. Minahasa Utara	62.982.086	23.346.339	8.844.557	534.216.168
324	Kab. Kepulauan Siau Tagulandang Biaro	41.072.739	25.068.088	14.010.729	405.103.404
325	Kota Kotamobagu	32.480.217	8.944.687	7.622.468	402.822.168
326	Kab. Bolaang Mongondow Utara	35.934.710	26.257.863	10.133.340	402.431.395
327	Kab. Minahasa Tenggara	31.882.833	30.218.966	24.290.201	423.501.323
328	Kab. Bolaang Mongondow Timur	31.128.615	26.718.284	34.113.790	366.591.570
329	Kab. Bolaang Mongondow Selatan	40.566.825	27.962.189	27.315.415	377.272.439
330	Provinsi Sulawesi Tengah	158.979.905	62.278.343	96.179.551	1.686.855.993



**PRESIDEN
REPUBLIK INDONESIA**

- 455 -

V.11. RINCIAN DANA ALOKASI UMUM (DAU) MENURUT PROVINSI/KABUPATEN/KOTA TAHUN ANGGARAN 2025

(dalam ribuan rupiah)

NO	NAMA DAERAH	DANA ALOKASI UMUM		
		DAU YANG TIDAK DITENTUKAN PENGGUNAANNYA	DAU YANG DITENTUKAN PENGGUNAANNYA	
			DUKUNGAN UNTUK PENGGAJIAN PPPK DAERAH	DUKUNGAN PEMBANGUNAN SARANA DAN PRASARANA, PEMBERDAYAAN MASYARAKAT DI KELURAHAN
(1)	(2)	(3)	(4)	(5)
331	Kab. Banggai	775.257.834	31.943.142	9.200.000
332	Kab. Banggai Kepulauan	357.265.993	11.336.911	600.000
333	Kab. Buol	392.496.117	21.140.552	1.400.000
334	Kab. Toli-Toli	490.084.624	9.060.237	1.200.000
335	Kab. Donggala	514.464.304	81.542.130	1.800.000
336	Kab. Morowali	402.870.475	27.877.651	1.400.000
337	Kab. Poso	565.081.001	47.782.294	5.600.000
338	Kota Palu	574.632.006	67.240.894	9.200.000
339	Kab. Parigi Moutong	555.403.952	110.711.446	1.000.000
340	Kab. Tojo Una-Una	421.561.820	79.892.702	2.400.000



**PRESIDEN
REPUBLIK INDONESIA**

- 456 -

V.11. RINCIAN DANA ALOKASI UMUM (DAU) MENURUT PROVINSI/KABUPATEN/KOTA TAHUN ANGGARAN 2025

(dalam ribuan rupiah)

NO	NAMA DAERAH	DANA ALOKASI UMUM			TOTAL DAU
		DAU YANG DITENTUKAN PENGGUNAANNYA			
		DUKUNGAN BIDANG PENDIDIKAN	DUKUNGAN BIDANG KESEHATAN	DUKUNGAN BIDANG PEKERJAAN UMUM	
<i>(1)</i>	<i>(2)</i>	<i>(6)</i>	<i>(7)</i>	<i>(8)</i>	<i>(9)</i>
331	Kab. Banggai	83.155.547	19.434.356	25.484.968	944.475.847
332	Kab. Banggai Kepulauan	40.580.516	34.825.504	58.288.147	502.897.071
333	Kab. Buol	60.043.849	29.354.755	43.073.904	547.509.177
334	Kab. Toli-Toli	53.281.308	52.781.980	42.823.541	649.231.690
335	Kab. Donggala	74.500.124	61.572.723	43.510.919	777.390.200
336	Kab. Morowali	53.025.406	20.226.607	40.951.773	546.351.912
337	Kab. Poso	57.956.038	30.585.735	38.375.134	745.380.202
338	Kota Palu	66.404.971	15.834.097	16.815.527	750.127.495
339	Kab. Parigi Moutong	120.823.754	70.595.058	53.135.666	911.669.876
340	Kab. Tojo Una-Una	56.292.347	35.832.246	64.338.706	660.317.821



**PRESIDEN
REPUBLIK INDONESIA**

- 457 -

V.11. RINCIAN DANA ALOKASI UMUM (DAU) MENURUT PROVINSI/KABUPATEN/KOTA TAHUN ANGGARAN 2025

(dalam ribuan rupiah)

NO	NAMA DAERAH	DANA ALOKASI UMUM		
		DAU YANG TIDAK DITENTUKAN PENGGUNAANNYA	DAU YANG DITENTUKAN PENGGUNAANNYA	
			DUKUNGAN UNTUK PENGGAJIAN PPPK DAERAH	DUKUNGAN PEMBANGUNAN SARANA DAN PRASARANA, PEMBERDAYAAN MASYARAKAT DI KELURAHAN
(1)	(2)	(3)	(4)	(5)
341	Kab. Sigi	470.091.077	60.717.524	-
342	Kab. Banggai Laut	320.701.257	16.865.979	600.000
343	Kab. Morowali Utara	437.997.246	65.159.363	600.000
344	Provinsi Sulawesi Selatan	2.254.205.144	288.510.459	-
345	Kab. Bantaeng	424.054.680	5.087.671	4.200.000
346	Kab. Barru	458.181.500	5.366.448	3.000.000
347	Kab. Bone	1.139.992.706	1.161.569	8.800.000
348	Kab. Bulukumba	707.122.823	1.672.659	5.400.000
349	Kab. Enrekang	513.299.821	1.788.816	3.400.000
350	Kab. Gowa	946.548.707	-	9.200.000



**PRESIDEN
REPUBLIK INDONESIA**

- 458 -

V.11. RINCIAN DANA ALOKASI UMUM (DAU) MENURUT PROVINSI/KABUPATEN/KOTA TAHUN ANGGARAN 2025

(dalam ribuan rupiah)

NO	NAMA DAERAH	DANA ALOKASI UMUM			TOTAL DAU
		DAU YANG DITENTUKAN PENGGUNAANNYA			
		DUKUNGAN BIDANG PENDIDIKAN	DUKUNGAN BIDANG KESEHATAN	DUKUNGAN BIDANG PEKERJAAN UMUM	
(1)	(2)	(6)	(7)	(8)	(9)
341	Kab. Sigi	75.629.233	40.634.687	37.891.259	684.963.780
342	Kab. Banggai Laut	39.195.105	23.864.697	42.604.973	443.832.011
343	Kab. Morowali Utara	34.103.679	34.845.545	39.161.783	611.867.616
344	Provinsi Sulawesi Selatan	296.694.299	80.584.051	25.061.002	2.945.054.955
345	Kab. Bantaeng	43.677.380	32.979.306	14.125.170	524.124.207
346	Kab. Barru	30.072.348	21.833.013	16.486.693	534.940.002
347	Kab. Bone	106.948.634	60.652.867	38.188.846	1.355.744.622
348	Kab. Bulukumba	68.755.351	36.217.419	19.125.893	838.294.145
349	Kab. Enrekang	30.662.458	22.453.462	30.113.816	601.718.373
350	Kab. Gowa	94.337.151	46.930.779	13.700.078	1.110.716.715



**PRESIDEN
REPUBLIK INDONESIA**

- 459 -

V.11. RINCIAN DANA ALOKASI UMUM (DAU) MENURUT PROVINSI/KABUPATEN/KOTA TAHUN ANGGARAN 2025

(dalam ribuan rupiah)

NO	NAMA DAERAH	DANA ALOKASI UMUM		
		DAU YANG TIDAK DITENTUKAN PENGUNAANNYA	DAU YANG DITENTUKAN PENGGUNAANNYA	
			DUKUNGAN UNTUK PENGGAJIAN PPPK DAERAH	DUKUNGAN PEMBANGUNAN SARANA DAN PRASARANA, PEMBERDAYAAN MASYARAKAT DI KELURAHAN
(1)	(2)	(3)	(4)	(5)
351	Kab. Jeneponto	592.864.958	3.949.334	6.200.000
352	Kab. Luwu	620.924.431	21.930.419	4.000.000
353	Kab. Luwu Utara	630.981.623	23.370.764	1.400.000
354	Kab. Maros	682.685.222	4.646.275	4.600.000
355	Kab. Pangkajene dan Kepulauan	638.659.603	2.834.228	7.600.000
356	Kota Palopo	446.881.435	2.323.138	9.600.000
357	Kab. Luwu Timur	484.930.845	42.615.636	600.000
358	Kab. Pinrang	678.929.211	7.550.197	8.000.000
359	Kab. Sinjai	538.227.396	-	2.600.000
360	Kab. Kepulauan Selayar	494.221.532	1.858.510	1.400.000



**PRESIDEN
REPUBLIK INDONESIA**

- 460 -

V.11. RINCIAN DANA ALOKASI UMUM (DAU) MENURUT PROVINSI/KABUPATEN/KOTA TAHUN ANGGARAN 2025

(dalam ribuan rupiah)

NO	NAMA DAERAH	DANA ALOKASI UMUM			TOTAL DAU
		DAU YANG DITENTUKAN PENGGUNAANNYA			
		DUKUNGAN BIDANG PENDIDIKAN	DUKUNGAN BIDANG KESEHATAN	DUKUNGAN BIDANG PEKERJAAN UMUM	
(1)	(2)	(6)	(7)	(8)	(9)
351	Kab. Jeneponto	87.471.558	48.894.666	14.608.827	753.989.343
352	Kab. Luwu	63.349.212	47.655.724	48.905.638	806.765.424
353	Kab. Luwu Utara	59.564.719	31.327.762	52.474.397	799.119.265
354	Kab. Maros	74.164.481	32.889.193	10.846.670	809.831.841
355	Kab. Pangkajene dan Kepulauan	77.413.927	66.928.554	17.509.247	810.945.559
356	Kota Palopo	48.303.649	22.227.024	6.504.111	535.839.357
357	Kab. Luwu Timur	33.283.421	22.810.739	52.072.476	636.313.117
358	Kab. Pinrang	68.557.836	17.606.391	11.808.413	792.452.048
359	Kab. Sinjai	35.533.123	37.454.520	24.293.914	638.108.953
360	Kab. Kepulauan Selayar	50.767.542	35.201.688	43.953.367	627.402.639



**PRESIDEN
REPUBLIK INDONESIA**

- 461 -

V.11. RINCIAN DANA ALOKASI UMUM (DAU) MENURUT PROVINSI/KABUPATEN/KOTA TAHUN ANGGARAN 2025

(dalam ribuan rupiah)

NO	NAMA DAERAH	DANA ALOKASI UMUM		
		DAU YANG TIDAK DITENTUKAN PENGGUNAANNYA	DAU YANG DITENTUKAN PENGGUNAANNYA	
			DUKUNGAN UNTUK PENGGAJIAN PPPK DAERAH	DUKUNGAN PEMBANGUNAN SARANA DAN PRASARANA, PEMBERDAYAAN MASYARAKAT DI KELURAHAN
(1)	(2)	(3)	(4)	(5)
361	Kab. Sidenreng Rappang	574.331.727	8.014.825	7.600.000
362	Kab. Soppeng	579.228.227	-	4.200.000
363	Kab. Takalar	544.131.321	1.393.883	4.800.000
364	Kab. Tana Toraja	494.817.485	16.331.657	9.400.000
365	Kab. Wajo	639.379.691	13.125.727	9.600.000
366	Kota Parepare	385.466.105	21.038.334	4.400.000
367	Kota Makassar	1.498.813.271	49.180.823	30.600.000
368	Kab. Toraja Utara	487.373.557	38.029.763	8.000.000
369	Provinsi Sulawesi Tenggara	1.298.925.500	111.287.583	-
370	Kab. Buton	323.822.501	29.341.228	2.400.000



**PRESIDEN
REPUBLIK INDONESIA**

- 462 -

V.1.1. RINCIAN DANA ALOKASI UMUM (DAU) MENURUT PROVINSI/KABUPATEN/KOTA TAHUN ANGGARAN 2025

(dalam ribuan rupiah)

NO	NAMA DAERAH	DANA ALOKASI UMUM			TOTAL DAU
		DAU YANG DITENTUKAN PENGGUNAANNYA			
		DUKUNGAN BIDANG PENDIDIKAN	DUKUNGAN BIDANG KESEHATAN	DUKUNGAN BIDANG PEKERJAAN UMUM	
<i>(1)</i>	<i>(2)</i>	<i>(6)</i>	<i>(7)</i>	<i>(8)</i>	<i>(9)</i>
361	Kab. Sidenreng Rappang	60.600.250	29.028.418	18.116.671	697.691.891
362	Kab. Soppeng	30.980.698	27.922.738	24.147.863	666.479.526
363	Kab. Takalar	59.599.842	41.765.680	6.864.785	658.555.511
364	Kab. Tana Toraja	56.796.739	24.218.497	37.981.825	639.546.203
365	Kab. Wajo	65.330.728	51.694.420	18.164.567	797.295.133
366	Kota Parepare	43.050.436	21.151.420	7.495.765	482.602.060
367	Kota Makassar	162.353.099	41.165.181	-	1.782.112.374
368	Kab. Toraja Utara	41.066.543	25.067.759	20.942.515	620.480.137
369	Provinsi Sulawesi Tenggara	199.632.396	61.857.011	46.575.825	1.718.278.315
370	Kab. Buton	47.548.004	34.308.779	21.987.708	459.408.220



**PRESIDEN
REPUBLIK INDONESIA**

- 463 -

V.11. RINCIAN DANA ALOKASI UMUM (DAU) MENURUT PROVINSI/KABUPATEN/KOTA TAHUN ANGGARAN 2025

(dalam ribuan rupiah)

NO	NAMA DAERAH	DANA ALOKASI UMUM		
		DAU YANG TIDAK DITENTUKAN PENGGUNAANNYA	DAU YANG DITENTUKAN PENGGUNAANNYA	
			DUKUNGAN UNTUK PENGGAJIAN PPPK DAERAH	DUKUNGAN PEMBANGUNAN SARANA DAN PRASARANA, PEMBERDAYAAN MASYARAKAT DI KELURAHAN
(1)	(2)	(3)	(4)	(5)
371	Kab. Konawe	538.426.882	57.409.376	11.600.000
372	Kab. Kolaka	541.247.150	6.969.413	7.000.000
373	Kab. Muna	562.578.647	9.292.550	5.200.000
374	Kota Kendari	624.897.437	11.453.068	13.000.000
375	Kota Baubau	463.838.111	3.415.012	8.600.000
376	Kab. Konawe Selatan	596.924.164	11.871.233	3.000.000
377	Kab. Bombana	383.860.483	20.954.701	4.400.000
378	Kab. Wakatobi	370.588.586	4.479.010	5.200.000
379	Kab. Kolaka Utara	449.971.160	2.973.616	1.200.000
380	Kab. Konawe Utara	329.265.818	20.908.238	2.200.000



**PRESIDEN
REPUBLIK INDONESIA**

- 464 -

V.11. RINCIAN DANA ALOKASI UMUM (DAU) MENURUT PROVINSI/KABUPATEN/KOTA TAHUN ANGGARAN 2025

(dalam ribuan rupiah)

NO	NAMA DAERAH	DANA ALOKASI UMUM			TOTAL DAU
		DAU YANG DITENTUKAN PENGGUNAANNYA			
		DUKUNGAN BIDANG PENDIDIKAN	DUKUNGAN BIDANG KESEHATAN	DUKUNGAN BIDANG PEKERJAAN UMUM	
(1)	(2)	(6)	(7)	(8)	(9)
371	Kab. Konawe	68.843.094	46.032.965	29.154.035	751.466.352
372	Kab. Kolaka	57.053.559	12.981.381	19.482.324	644.733.827
373	Kab. Muna	49.603.035	39.035.263	30.999.256	696.708.751
374	Kota Kendari	73.569.735	16.196.754	8.520.430	747.637.424
375	Kota Baubau	54.327.326	22.881.344	6.105.968	559.167.761
376	Kab. Konawe Selatan	93.211.353	15.341.390	26.327.038	746.675.178
377	Kab. Bombana	47.959.648	29.535.095	26.603.765	513.313.692
378	Kab. Wakatobi	44.127.663	38.083.936	24.407.096	486.886.291
379	Kab. Kolaka Utara	29.401.459	21.231.686	16.024.093	520.802.014
380	Kab. Konawe Utara	52.265.135	22.233.040	85.613.410	512.485.641



**PRESIDEN
REPUBLIK INDONESIA**

- 465 -

V.11. RINCIAN DANA ALOKASI UMUM (DAU) MENURUT PROVINSI/KABUPATEN/KOTA TAHUN ANGGARAN 2025

(dalam ribuan rupiah)

NO	NAMA DAERAH	DANA ALOKASI UMUM		
		DAU YANG TIDAK DITENTUKAN PENGGUNAANNYA	DAU YANG DITENTUKAN PENGGUNAANNYA	
			DUKUNGAN UNTUK PENGGAJIAN PPPK DAERAH	DUKUNGAN PEMBANGUNAN SARANA DAN PRASARANA, PEMBERDAYAAN MASYARAKAT DI KELURAHAN
(1)	(2)	(3)	(4)	(5)
381	Kab. Buton Utara	303.922.811	27.877.651	2.400.000
382	Kab. Konawe Kepulauan	266.511.955	11.731.845	1.400.000
383	Kab. Kolaka Timur	356.552.532	16.610.434	3.200.000
384	Kab. Muna Barat	274.923.670	26.762.545	1.000.000
385	Kab. Buton Tengah	294.145.068	3.136.236	2.000.000
386	Kab. Buton Selatan	290.175.682	7.550.197	2.000.000
387	Provinsi Bali	1.226.822.935	91.327.186	-
388	Kab. Badung	254.752.296	127.679.642	3.200.000
389	Kab. Bangli	524.279.458	394.933	800.000
390	Kab. Buleleng	811.359.689	95.806.195	3.800.000



**PRESIDEN
REPUBLIK INDONESIA**

- 466 -

V.11. RINCIAN DANA ALOKASI UMUM (DAU) MENURUT PROVINSI/KABUPATEN/KOTA TAHUN ANGGARAN 2025

(dalam ribuan rupiah)

NO	NAMA DAERAH	DANA ALOKASI UMUM			TOTAL DAU
		DAU YANG DITENTUKAN PENGGUNAANNYA			
		DUKUNGAN BIDANG PENDIDIKAN	DUKUNGAN BIDANG KESEHATAN	DUKUNGAN BIDANG PEKERJAAN UMUM	
(1)	(2)	(6)	(7)	(8)	(9)
381	Kab. Buton Utara	42.784.322	30.662.878	48.691.552	456.339.214
382	Kab. Konawe Kepulauan	20.511.248	23.502.196	17.976.912	341.634.156
383	Kab. Kolaka Timur	22.716.400	16.946.371	18.167.608	434.193.345
384	Kab. Muna Barat	25.829.209	26.382.585	24.538.639	379.436.648
385	Kab. Buton Tengah	36.551.888	29.412.005	19.738.808	384.984.005
386	Kab. Buton Selatan	50.416.363	29.313.347	14.845.079	394.300.668
387	Provinsi Bali	83.598.041	-	-	1.401.748.162
388	Kab. Badung	35.338.979	-	-	420.970.917
389	Kab. Bangli	33.353.995	10.042.234	23.107.707	591.978.327
390	Kab. Buleleng	71.090.788	22.460.537	15.427.571	1.019.944.780



**PRESIDEN
REPUBLIK INDONESIA**

- 467 -

V.11. RINCIAN DANA ALOKASI UMUM (DAU) MENURUT PROVINSI/KABUPATEN/KOTA TAHUN ANGGARAN 2025

(dalam ribuan rupiah)

NO	NAMA DAERAH	DANA ALOKASI UMUM		
		DAU YANG TIDAK DITENTUKAN PENGGUNAANNYA	DAU YANG DITENTUKAN PENGGUNAANNYA	
			DUKUNGAN UNTUK PENGGAJIAN PPPK DAERAH	DUKUNGAN PEMBANGUNAN SARANA DAN PRASARANA, PEMBERDAYAAN MASYARAKAT DI KELURAHAN
(1)	(2)	(3)	(4)	(5)
391	Kab. Gianyar	519.688.738	130.188.631	1.200.000
392	Kab. Jembrana	530.867.428	14.171.139	2.000.000
393	Kab. Karangasem	659.760.618	62.167.162	600.000
394	Kab. Klungkung	487.291.769	42.327.567	1.200.000
395	Kab. Tabanan	794.639.014	8.920.848	-
396	Kota Denpasar	541.812.529	85.528.634	3.200.000
397	Provinsi Nusa Tenggara Barat	1.608.420.021	8.363.295	-
398	Kab. Bima	940.742.930	54.988.667	-
399	Kab. Dompu	528.135.785	33.964.272	1.800.000
400	Kab. Lombok Barat	888.315.683	6.016.926	600.000



**PRESIDEN
REPUBLIK INDONESIA**

- 468 -

V.11. RINCIAN DANA ALOKASI UMUM (DAU) MENURUT PROVINSI/KABUPATEN/KOTA TAHUN ANGGARAN 2025

(dalam ribuan rupiah)

NO	NAMA DAERAH	DANA ALOKASI UMUM			TOTAL DAU
		DAU YANG DITENTUKAN PENGGUNAANNYA			
		DUKUNGAN BIDANG PENDIDIKAN	DUKUNGAN BIDANG KESEHATAN	DUKUNGAN BIDANG PEKERJAAN UMUM	
(1)	(2)	(6)	(7)	(8)	(9)
391	Kab. Gianyar	54.548.792	-	10.093.721	715.719.882
392	Kab. Jembrana	31.671.034	11.590.099	21.103.980	611.403.680
393	Kab. Karangasem	49.717.454	16.095.888	21.539.786	809.880.908
394	Kab. Klungkung	36.600.945	-	14.590.647	582.010.928
395	Kab. Tabanan	53.327.100	-	20.158.582	877.045.544
396	Kota Denpasar	66.544.131	14.624.339	-	711.709.633
397	Provinsi Nusa Tenggara Barat	170.554.027	41.676.444	19.205.187	1.848.218.974
398	Kab. Bima	91.191.141	43.150.542	14.160.449	1.144.233.729
399	Kab. Dompu	78.274.440	37.673.610	10.602.601	690.450.708
400	Kab. Lombok Barat	67.688.491	41.038.055	6.693.448	1.010.352.603




**PRESIDEN
REPUBLIK INDONESIA**

- 469 -

V.11. RINCIAN DANA ALOKASI UMUM (DAU) MENURUT PROVINSI/KABUPATEN/KOTA TAHUN ANGGARAN 2025

(dalam ribuan rupiah)

NO	NAMA DAERAH	DANA ALOKASI UMUM		
		DAU YANG TIDAK DITENTUKAN PENGGUNAANNYA	DAU YANG DITENTUKAN PENGGUNAANNYA	
			DUKUNGAN UNTUK PENGGAJIAN PPPK DAERAH	DUKUNGAN PEMBANGUNAN SARANA DAN PRASARANA, PEMBERDAYAAN MASYARAKAT DI KELURAHAN
(1)	(2)	(3)	(4)	(5)
401	Kab. Lombok Tengah	1.145.182.085	38.680.241	2.400.000
402	Kab. Lombok Timur	1.344.992.741	34.847.064	3.000.000
403	Kab. Sumbawa	907.818.706	22.906.137	1.600.000
404	Kota Mataram	670.359.197	13.543.892	10.000.000
405	Kota Bima	433.728.061	16.192.269	8.200.000
406	Kab. Sumbawa Barat	358.635.090	49.194.762	1.400.000
407	Kab. Lombok Utara	394.210.070	21.837.493	-
408	Provinsi Nusa Tenggara Timur	1.542.866.521	184.327.030	-
409	Kab. Alor	498.559.640	48.934.570	3.400.000
410	Kab. Belu	445.372.314	26.321.149	2.400.000



**PRESIDEN
REPUBLIK INDONESIA**

- 470 -

V.11. RINCIAN DANA ALOKASI UMUM (DAU) MENURUT PROVINSI/KABUPATEN/KOTA TAHUN ANGGARAN 2025

(dalam ribuan rupiah)

NO	NAMA DAERAH	DANA ALOKASI UMUM			TOTAL DAU
		DAU YANG DITENTUKAN PENGGUNAANNYA			
		DUKUNGAN BIDANG PENDIDIKAN	DUKUNGAN BIDANG KESEHATAN	DUKUNGAN BIDANG PEKERJAAN UMUM	
(1)	(2)	(6)	(7)	(8)	(9)
401	Kab. Lombok Tengah	93.968.417	54.083.692	8.454.992	1.342.769.427
402	Kab. Lombok Timur	112.372.149	62.836.777	9.577.669	1.567.626.400
403	Kab. Sumbawa	52.691.077	39.633.914	22.972.251	1.047.622.085
404	Kota Mataram	35.229.824	14.951.598	2.569.681	746.654.192
405	Kota Bima	25.262.120	19.188.725	3.716.769	506.287.944
406	Kab. Sumbawa Barat	24.217.868	16.647.452	3.921.245	454.016.417
407	Kab. Lombok Utara	31.799.510	18.593.996	5.925.117	472.366.186
408	Provinsi Nusa Tenggara Timur	260.918.641	41.141.397	102.793.719	2.132.047.308
409	Kab. Alor	73.118.023	35.616.476	29.243.217	688.871.926
410	Kab. Belu	60.978.856	10.307.090	6.673.854	552.053.263



**PRESIDEN
REPUBLIK INDONESIA**

- 471 -

V.11. RINCIAN DANA ALOKASI UMUM (DAU) MENURUT PROVINSI/KABUPATEN/KOTA TAHUN ANGGARAN 2025

(dalam ribuan rupiah)

NO	NAMA DAERAH	DANA ALOKASI UMUM		
		DAU YANG TIDAK DITENTUKAN PENGUNAANNYA	DAU YANG DITENTUKAN PENGGUNAANNYA	
			DUKUNGAN UNTUK PENGGAJIAN PPPK DAERAH	DUKUNGAN PEMBANGUNAN SARANA DAN PRASARANA, PEMBERDAYAAN MASYARAKAT DI KELURAHAN
(1)	(2)	(3)	(4)	(5)
411	Kab. Ende	563.011.308	27.877.651	4.600.000
412	Kab. Flores Timur	592.679.555	44.813.324	4.200.000
413	Kab. Kupang	583.787.771	70.042.599	3.400.000
414	Kab. Lembata	409.310.456	24.996.961	1.400.000
415	Kab. Manggarai	571.979.138	46.834.454	5.200.000
416	Kab. Ngada	433.818.004	25.670.670	3.200.000
417	Kab. Sikka	583.441.594	58.310.754	2.600.000
418	Kab. Sumba Barat	308.184.804	35.241.997	2.200.000
419	Kab. Sumba Timur	522.410.940	39.911.504	3.200.000
420	Kab. Timor Tengah Selatan	658.663.615	89.464.029	2.400.000



**PRESIDEN
REPUBLIK INDONESIA**

- 472 -

V.11. RINCIAN DANA ALOKASI UMUM (DAU) MENURUT PROVINSI/KABUPATEN/KOTA TAHUN ANGGARAN 2025

(dalam ribuan rupiah)

NO	NAMA DAERAH	DANA ALOKASI UMUM			TOTAL DAU
		DAU YANG DITENTUKAN PENGGUNAANNYA			
		DUKUNGAN BIDANG PENDIDIKAN	DUKUNGAN BIDANG KESEHATAN	DUKUNGAN BIDANG PEKERJAAN UMUM	
(1)	(2)	(6)	(7)	(8)	(9)
411	Kab. Ende	71.332.770	25.708.175	15.593.181	708.123.085
412	Kab. Flores Timur	52.958.374	13.452.555	13.457.921	721.561.729
413	Kab. Kupang	86.500.846	44.552.385	20.429.826	808.713.427
414	Kab. Lembata	34.786.016	18.112.702	24.836.922	513.443.057
415	Kab. Manggarai	60.891.101	12.281.151	32.489.036	729.674.880
416	Kab. Ngada	23.291.253	8.804.817	34.209.457	528.994.201
417	Kab. Sikka	56.803.579	13.478.134	21.389.421	736.023.482
418	Kab. Sumba Barat	48.888.391	14.484.815	27.769.006	436.769.013
419	Kab. Sumba Timur	75.233.325	23.901.128	46.467.629	711.124.526
420	Kab. Timor Tengah Selatan	115.428.075	49.637.262	37.167.125	952.760.106



PRESIDEN
REPUBLIK INDONESIA

- 473 -

V.11. RINCIAN DANA ALOKASI UMUM (DAU) MENURUT PROVINSI/KABUPATEN/KOTA TAHUN ANGGARAN 2025

(dalam ribuan rupiah)

NO	NAMA DAERAH	DANA ALOKASI UMUM		
		DAU YANG TIDAK DITENTUKAN PENGGUNAANNYA	DAU YANG DITENTUKAN PENGGUNAANNYA	
			DUKUNGAN UNTUK PENGGAJIAN PPPK DAERAH	DUKUNGAN PEMBANGUNAN SARANA DAN PRASARANA, PEMBERDAYAAN MASYARAKAT DI KELURAHAN
(1)	(2)	(3)	(4)	(5)
421	Kab. Timor Tengah Utara	538.740.635	25.554.514	2.200.000
422	Kota Kupang	657.460.173	68.091.163	10.200.000
423	Kab. Rote Ndao	374.553.918	23.905.086	1.400.000
424	Kab. Manggarai Barat	488.014.347	41.653.857	1.000.000
425	Kab. Nagekeo	413.862.761	23.324.302	3.200.000
426	Kab. Sumba Barat Daya	447.064.235	36.891.425	400.000
427	Kab. Sumba Tengah	283.383.043	29.922.012	-
428	Kab. Manggarai Timur	487.438.655	22.069.807	3.400.000
429	Kab. Sabu Raijua	291.632.558	2.973.616	1.000.000
430	Kab. Malaka	376.805.334	24.253.557	-



**PRESIDEN
REPUBLIK INDONESIA**

- 474 -

V.11. RINCIAN DANA ALOKASI UMUM (DAU) MENURUT PROVINSI/KABUPATEN/KOTA TAHUN ANGGARAN 2025

(dalam ribuan rupiah)

NO	NAMA DAERAH	DANA ALOKASI UMUM			TOTAL DAU
		DAU YANG DITENTUKAN PENGGUNAANNYA			
		DUKUNGAN BIDANG PENDIDIKAN	DUKUNGAN BIDANG KESEHATAN	DUKUNGAN BIDANG PEKERJAAN UMUM	
(1)	(2)	(6)	(7)	(8)	(9)
421	Kab. Timor Tengah Utara	79.533.390	24.731.380	16.633.965	687.393.884
422	Kota Kupang	36.173.289	15.334.494	14.134.229	801.393.348
423	Kab. Rote Ndao	39.497.939	24.982.240	19.855.227	484.194.410
424	Kab. Manggarai Barat	62.447.333	10.967.178	29.971.994	634.054.709
425	Kab. Nagekeo	24.052.046	8.811.829	19.298.608	492.549.546
426	Kab. Sumba Barat Daya	89.804.542	30.355.008	28.893.480	633.408.690
427	Kab. Sumba Tengah	18.297.263	5.652.852	42.824.109	380.079.279
428	Kab. Manggarai Timur	50.577.321	33.198.412	28.703.522	625.387.717
429	Kab. Sabu Raijua	45.025.517	26.242.376	20.053.715	386.927.782
430	Kab. Malaka	57.969.855	26.980.754	10.846.675	496.856.175



PRESIDEN
REPUBLIK INDONESIA

- 475 -

V.11. RINCIAN DANA ALOKASI UMUM (DAU) MENURUT PROVINSI/KABUPATEN/KOTA TAHUN ANGGARAN 2025

(dalam ribuan rupiah)

NO	NAMA DAERAH	DANA ALOKASI UMUM		
		DAU YANG TIDAK DITENTUKAN PENGGUNAANNYA	DAU YANG DITENTUKAN PENGGUNAANNYA	
			DUKUNGAN UNTUK PENGGAJIAN PPPK DAERAH	DUKUNGAN PEMBANGUNAN SARANA DAN PRASARANA, PEMBERDAYAAN MASYARAKAT DI KELURAHAN
(1)	(2)	(3)	(4)	(5)
431	Provinsi Maluku	1.314.028.852	14.923.836	-
432	Kab. Kepulauan Tanimbar	438.249.943	38.657.010	400.000
433	Kab. Maluku Tengah	809.301.106	65.419.555	1.200.000
434	Kab. Maluku Tenggara	374.868.933	19.630.513	200.000
435	Kab. Buru	395.458.939	5.575.530	-
436	Kota Ambon	600.439.872	49.808.070	4.000.000
437	Kab. Seram Bagian Barat	526.895.633	2.090.824	-
438	Kab. Seram Bagian Timur	415.980.765	32.152.224	-
439	Kab. Kepulauan Aru	430.740.364	48.135.411	400.000
440	Kota Tual	321.017.725	24.532.333	600.000




**PRESIDEN
REPUBLIK INDONESIA**

- 476 -

V.11. RINCIAN DANA ALOKASI UMUM (DAU) MENURUT PROVINSI/KABUPATEN/KOTA TAHUN ANGGARAN 2025

(dalam ribuan rupiah)

NO	NAMA DAERAH	DANA ALOKASI UMUM			TOTAL DAU
		DAU YANG DITENTUKAN PENGGUNAANNYA			
		DUKUNGAN BIDANG PENDIDIKAN	DUKUNGAN BIDANG KESEHATAN	DUKUNGAN BIDANG PEKERJAAN UMUM	
(1)	(2)	(6)	(7)	(8)	(9)
431	Provinsi Maluku	190.209.112	65.018.221	88.804.467	1.672.984.488
432	Kab. Kepulauan Tanimbar	68.188.787	43.066.666	18.478.645	607.041.051
433	Kab. Maluku Tengah	100.117.898	82.607.171	30.082.554	1.088.728.284
434	Kab. Maluku Tenggara	47.848.072	34.658.557	42.392.242	519.598.317
435	Kab. Buru	55.192.338	34.400.600	43.649.026	534.276.433
436	Kota Ambon	34.224.063	44.168.520	2.788.569	735.429.094
437	Kab. Seram Bagian Barat	53.307.173	47.056.145	16.065.027	645.414.802
438	Kab. Seram Bagian Timur	62.931.893	41.228.159	13.818.654	566.111.695
439	Kab. Kepulauan Aru	72.263.581	44.260.482	18.204.660	614.004.498
440	Kota Tual	37.435.403	31.694.615	10.097.453	425.377.529



**PRESIDEN
REPUBLIK INDONESIA**

- 477 -

V.11. RINCIAN DANA ALOKASI UMUM (DAU) MENURUT PROVINSI/KABUPATEN/KOTA TAHUN ANGGARAN 2025

(dalam ribuan rupiah)

NO	NAMA DAERAH	DANA ALOKASI UMUM		
		DAU YANG TIDAK DITENTUKAN PENGUNAANNYA	DAU YANG DITENTUKAN PENGGUNAANNYA	
			DUKUNGAN UNTUK PENGGAJIAN PPPK DAERAH	DUKUNGAN PEMBANGUNAN SARANA DAN PRASARANA, PEMBERDAYAAN MASYARAKAT DI KELURAHAN
(1)	(2)	(3)	(4)	(5)
441	Kab. Maluku Barat Daya	379.133.589	49.380.613	200.000
442	Kab. Buru Selatan	330.012.092	23.231.376	-
443	Provinsi Papua	588.630.194	-	-
444	Kab. Biak Numfor	481.472.947	28.923.063	2.800.000
445	Kab. Jayapura	573.904.344	42.281.104	1.000.000
446	Kab. Kepulauan Yapen	428.318.797	39.511.924	1.000.000
447	Kota Jayapura	641.299.121	52.224.133	5.000.000
448	Kab. Sarmi	500.172.015	3.020.079	400.000
449	Kab. Keerom	433.756.232	7.689.585	-
450	Kab. Waropen	445.935.380	12.312.629	-



**PRESIDEN
REPUBLIK INDONESIA**

- 478 -

V.11. RINCIAN DANA ALOKASI UMUM (DAU) MENURUT PROVINSI/KABUPATEN/KOTA TAHUN ANGGARAN 2025

(dalam ribuan rupiah)

NO	NAMA DAERAH	DANA ALOKASI UMUM			TOTAL DAU
		DAU YANG DITENTUKAN PENGGUNAANNYA			
		DUKUNGAN BIDANG PENDIDIKAN	DUKUNGAN BIDANG KESEHATAN	DUKUNGAN BIDANG PEKERJAAN UMUM	
<i>(1)</i>	<i>(2)</i>	<i>(6)</i>	<i>(7)</i>	<i>(8)</i>	<i>(9)</i>
441	Kab. Maluku Barat Daya	58.945.629	33.978.366	71.284.599	592.922.796
442	Kab. Buru Selatan	42.280.803	28.834.166	29.480.862	453.839.299
443	Provinsi Papua	3.375.149	26.042.030	181.680.903	799.728.276
444	Kab. Biak Numfor	75.251.353	31.179.876	31.493.262	651.120.501
445	Kab. Jayapura	60.647.192	39.350.349	34.204.421	751.387.410
446	Kab. Kepulauan Yapen	69.460.442	41.677.901	26.346.493	606.315.557
447	Kota Jayapura	52.489.381	30.751.699	8.949.847	790.714.181
448	Kab. Sarmi	71.016.662	38.425.219	91.789.174	704.823.149
449	Kab. Keerom	55.376.877	28.423.118	40.406.374	565.652.186
450	Kab. Waropen	57.544.546	42.254.792	27.409.914	585.457.261



**PRESIDEN
REPUBLIK INDONESIA**

- 479 -

V.11. RINCIAN DANA ALOKASI UMUM (DAU) MENURUT PROVINSI/KABUPATEN/KOTA TAHUN ANGGARAN 2025

(dalam ribuan rupiah)

NO	NAMA DAERAH	DANA ALOKASI UMUM		
		DAU YANG TIDAK DITENTUKAN PENGGUNAANNYA	DAU YANG DITENTUKAN PENGGUNAANNYA	
			DUKUNGAN UNTUK PENGGAJIAN PPPK DAERAH	DUKUNGAN PEMBANGUNAN SARANA DAN PRASARANA, PEMBERDAYAAN MASYARAKAT DI KELURAHAN
(1)	(2)	(3)	(4)	(5)
451	Kab. Supiori	330.142.332	11.318.326	-
452	Kab. Mamberamo Raya	511.875.556	16.354.889	-
453	Provinsi Maluku Utara	982.170.652	41.017.318	-
454	Kab. Halmahera Tengah	347.207.361	17.864.928	-
455	Kota Ternate	558.017.106	8.130.982	15.600.000
456	Kab. Halmahera Barat	416.825.166	10.779.358	-
457	Kab. Halmahera Timur	339.311.753	42.002.328	-
458	Kab. Halmahera Selatan	564.106.171	52.688.761	-
459	Kab. Halmahera Utara	397.868.039	21.070.858	-
460	Kab. Kepulauan Sula	366.668.923	19.514.356	-



**PRESIDEN
REPUBLIK INDONESIA**

- 480 -

V.11. RINCIAN DANA ALOKASI UMUM (DAU) MENURUT PROVINSI/KABUPATEN/KOTA TAHUN ANGGARAN 2025

(dalam ribuan rupiah)

NO	NAMA DAERAH	DANA ALOKASI UMUM			TOTAL DAU
		DAU YANG DITENTUKAN PENGGUNAANNYA			
		DUKUNGAN BIDANG PENDIDIKAN	DUKUNGAN BIDANG KESEHATAN	DUKUNGAN BIDANG PEKERJAAN UMUM	
(1)	(2)	(6)	(7)	(8)	(9)
451	Kab. Supiori	53.976.159	27.442.834	44.232.864	467.112.515
452	Kab. Mamberamo Raya	63.563.759	40.291.791	109.105.654	741.191.649
453	Provinsi Maluku Utara	129.156.214	48.313.163	157.844.327	1.358.501.674
454	Kab. Halmahera Tengah	34.564.763	34.231.621	29.798.827	463.667.500
455	Kota Ternate	58.717.924	12.933.657	4.252.112	657.651.781
456	Kab. Halmahera Barat	48.424.547	38.801.931	22.993.951	537.824.953
457	Kab. Halmahera Timur	41.237.779	30.223.096	44.748.363	497.523.319
458	Kab. Halmahera Selatan	83.132.058	40.710.452	43.263.134	783.900.576
459	Kab. Halmahera Utara	58.577.342	39.263.794	9.268.545	526.048.578
460	Kab. Kepulauan Sula	50.963.413	34.435.575	32.719.525	504.301.792



**PRESIDEN
REPUBLIK INDONESIA**

- 481 -

V.11. RINCIAN DANA ALOKASI UMUM (DAU) MENURUT PROVINSI/KABUPATEN/KOTA TAHUN ANGGARAN 2025

(dalam ribuan rupiah)

NO	NAMA DAERAH	DANA ALOKASI UMUM		
		DAU YANG TIDAK DITENTUKAN PENGGUNAANNYA	DAU YANG DITENTUKAN PENGGUNAANNYA	
			DUKUNGAN UNTUK PENGGAJIAN PPPK DAERAH	DUKUNGAN PEMBANGUNAN SARANA DAN PRASARANA, PEMBERDAYAAN MASYARAKAT DI KELURAHAN
(1)	(2)	(3)	(4)	(5)
461	Kota Tidore Kepulauan	447.686.547	38.308.539	8.000.000
462	Kab. Pulau Morotai	321.505.744	24.090.937	-
463	Kab. Pulau Taliabu	259.020.412	26.414.075	-
464	Provinsi Banten	809.119.261	218.133.328	-
465	Kab. Lebak	880.135.339	12.777.257	1.000.000
466	Kab. Pandeglang	946.820.075	11.615.688	2.600.000
467	Kab. Serang	901.347.105	10.523.813	-
468	Kab. Tangerang	1.166.495.964	34.847.064	5.600.000
469	Kota Cilegon	541.030.976	6.969.413	8.600.000
470	Kota Tangerang	842.716.139	96.382.333	20.800.000




**PRESIDEN
REPUBLIK INDONESIA**

- 482 -

V.11. RINCIAN DANA ALOKASI UMUM (DAU) MENURUT PROVINSI/KABUPATEN/KOTA TAHUN ANGGARAN 2025

(dalam ribuan rupiah)

NO	NAMA DAERAH	DANA ALOKASI UMUM			TOTAL DAU
		DAU YANG DITENTUKAN PENGGUNAANNYA			
		DUKUNGAN BIDANG PENDIDIKAN	DUKUNGAN BIDANG KESEHATAN	DUKUNGAN BIDANG PEKERJAAN UMUM	
(1)	(2)	(6)	(7)	(8)	(9)
461	Kota Tidore Kepulauan	37.097.618	21.081.052	13.570.131	565.743.887
462	Kab. Pulau Morotai	34.217.383	30.771.601	10.952.194	421.537.859
463	Kab. Pulau Taliabu	38.743.006	21.419.915	32.698.926	378.296.334
464	Provinsi Banten	94.757.611	45.189.257	9.505.456	1.176.704.913
465	Kab. Lebak	136.331.325	107.787.383	24.027.530	1.162.058.834
466	Kab. Pandeglang	147.077.616	115.456.542	26.803.239	1.250.373.160
467	Kab. Serang	141.646.930	106.825.920	18.244.853	1.178.588.621
468	Kab. Tangerang	189.346.206	104.925.516	6.149.228	1.507.363.978
469	Kota Cilegon	52.521.643	43.325.810	6.963.836	659.411.678
470	Kota Tangerang	39.311.909	25.540.622	2.021.010	1.026.772.013



**PRESIDEN
REPUBLIK INDONESIA**

- 483 -

V.11. RINCIAN DANA ALOKASI UMUM (DAU) MENURUT PROVINSI/KABUPATEN/KOTA TAHUN ANGGARAN 2025

(dalam ribuan rupiah)

NO	NAMA DAERAH	DANA ALOKASI UMUM		
		DAU YANG TIDAK DITENTUKAN PENGUNAANNYA	DAU YANG DITENTUKAN PENGGUNAANNYA	
			DUKUNGAN UNTUK PENGGAJIAN PPPK DAERAH	DUKUNGAN PEMBANGUNAN SARANA DAN PRASARANA, PEMBERDAYAAN MASYARAKAT DI KELURAHAN
(1)	(2)	(3)	(4)	(5)
471	Kota Serang	505.507.048	4.646.275	13.400.000
472	Kota Tangerang Selatan	492.381.061	130.467.408	10.800.000
473	Provinsi Kepulauan Bangka Belitung	897.389.414	61.925.556	-
474	Kab. Bangka	494.604.309	8.130.982	3.800.000
475	Kab. Belitung	431.797.566	17.767.356	1.400.000
476	Kota Pangkal Pinang	366.402.377	53.989.718	8.400.000
477	Kab. Bangka Selatan	362.816.094	36.240.946	600.000
478	Kab. Bangka Tengah	399.414.008	10.361.194	1.400.000
479	Kab. Bangka Barat	400.470.052	29.968.475	1.200.000
480	Kab. Belitung Timur	378.948.344	25.238.567	-



**PRESIDEN
REPUBLIK INDONESIA**

- 484 -

V.11. RINCIAN DANA ALOKASI UMUM (DAU) MENURUT PROVINSI/KABUPATEN/KOTA TAHUN ANGGARAN 2025

(dalam ribuan rupiah)

NO	NAMA DAERAH	DANA ALOKASI UMUM			TOTAL DAU
		DAU YANG DITENTUKAN PENGGUNAANNYA			
		DUKUNGAN BIDANG PENDIDIKAN	DUKUNGAN BIDANG KESEHATAN	DUKUNGAN BIDANG PEKERJAAN UMUM	
(1)	(2)	(6)	(7)	(8)	(9)
471	Kota Serang	86.510.471	59.351.053	4.902.515	674.317.362
472	Kota Tangerang Selatan	62.053.931	33.925.655	2.727.305	732.355.360
473	Provinsi Kepulauan Bangka Belitung	52.297.184	11.439.097	20.918.203	1.043.969.454
474	Kab. Bangka	37.715.925	10.576.440	13.759.499	568.587.155
475	Kab. Belitung	29.825.805	8.918.956	9.222.737	498.932.420
476	Kota Pangkal Pinang	32.182.092	9.031.555	4.509.834	474.515.576
477	Kab. Bangka Selatan	48.612.138	26.137.139	15.336.841	489.743.158
478	Kab. Bangka Tengah	33.261.131	17.669.729	8.699.293	470.805.355
479	Kab. Bangka Barat	32.358.058	8.372.507	18.609.424	490.978.516
480	Kab. Belitung Timur	26.411.620	7.480.863	25.300.152	463.379.546



**PRESIDEN
REPUBLIK INDONESIA**

- 485 -

V.11. RINCIAN DANA ALOKASI UMUM (DAU) MENURUT PROVINSI/KABUPATEN/KOTA TAHUN ANGGARAN 2025

(dalam ribuan rupiah)

NO	NAMA DAERAH	DANA ALOKASI UMUM		
		DAU YANG TIDAK DITENTUKAN PENGGUNAANNYA	DAU YANG DITENTUKAN PENGGUNAANNYA	
			DUKUNGAN UNTUK PENGGAJIAN PPPK DAERAH	DUKUNGAN PEMBANGUNAN SARANA DAN PRASARANA, PEMBERDAYAAN MASYARAKAT DI KELURAHAN
(1)	(2)	(3)	(4)	(5)
481	Provinsi Gorontalo	869.726.743	1.463.577	-
482	Kab. Boalemo	379.443.941	2.323.138	-
483	Kab. Gorontalo	636.317.254	8.502.684	2.800.000
484	Kota Gorontalo	484.915.431	4.646.275	10.000.000
485	Kab. Pohuwato	419.406.230	29.712.930	600.000
486	Kab. Bone Bolango	422.676.082	7.248.189	1.000.000
487	Kab. Gorontalo Utara	318.716.921	6.295.703	-
488	Provinsi Kepulauan Riau	1.028.022.258	83.540.028	-
489	Kab. Natuna	332.626.205	13.241.884	1.400.000
490	Kab. Kepulauan Anambas	242.706.717	69.749.883	400.000



**PRESIDEN
REPUBLIK INDONESIA**

- 486 -

V.11. RINCIAN DANA ALOKASI UMUM (DAU) MENURUT PROVINSI/KABUPATEN/KOTA TAHUN ANGGARAN 2025

(dalam ribuan rupiah)

NO	NAMA DAERAH	DANA ALOKASI UMUM			TOTAL DAU
		DAU YANG DITENTUKAN PENGGUNAANNYA			
		DUKUNGAN BIDANG PENDIDIKAN	DUKUNGAN BIDANG KESEHATAN	DUKUNGAN BIDANG PEKERJAAN UMUM	
<i>(1)</i>	<i>(2)</i>	<i>(6)</i>	<i>(7)</i>	<i>(8)</i>	<i>(9)</i>
481	Provinsi Gorontalo	105.828.566	26.188.330	28.728.182	1.031.935.398
482	Kab. Boalemo	41.249.851	27.671.335	27.633.185	478.321.450
483	Kab. Gorontalo	62.960.529	31.941.215	38.688.566	781.210.248
484	Kota Gorontalo	32.064.139	12.371.149	2.938.749	546.935.743
485	Kab. Pohuwato	49.663.858	20.517.511	35.862.087	555.762.616
486	Kab. Bone Bolango	48.732.672	21.520.154	9.172.086	510.349.183
487	Kab. Gorontalo Utara	50.124.215	24.823.304	21.241.837	421.201.980
488	Provinsi Kepulauan Riau	74.094.740	13.935.451	12.874.861	1.212.467.338
489	Kab. Natuna	39.948.786	21.068.145	36.559.911	444.844.931
490	Kab. Kepulauan Anambas	39.185.321	19.981.897	39.124.361	411.148.179



**PRESIDEN
REPUBLIK INDONESIA**

- 487 -

V.11. RINCIAN DANA ALOKASI UMUM (DAU) MENURUT PROVINSI/KABUPATEN/KOTA TAHUN ANGGARAN 2025

(dalam ribuan rupiah)

NO	NAMA DAERAH	DANA ALOKASI UMUM		
		DAU YANG TIDAK DITENTUKAN PENGGUNAANNYA	DAU YANG DITENTUKAN PENGGUNAANNYA	
			DUKUNGAN UNTUK PENGGAJIAN PPPK DAERAH	DUKUNGAN PEMBANGUNAN SARANA DAN PRASARANA, PEMBERDAYAAN MASYARAKAT DI KELURAHAN
(1)	(2)	(3)	(4)	(5)
491	Kab. Karimun	358.681.624	41.872.232	5.800.000
492	Kota Batam	761.669.790	53.432.165	12.800.000
493	Kota Tanjung Pinang	441.792.313	10.537.752	3.600.000
494	Kab. Lingga	336.108.461	46.518.507	1.800.000
495	Kab. Bintan	413.586.122	38.731.350	3.000.000
496	Provinsi Papua Barat	454.621.134	-	-
497	Kab. Fakfak	550.283.470	19.746.670	1.400.000
498	Kab. Manokwari	480.021.785	11.731.845	1.800.000
499	Kab. Teluk Bintuni	367.771.774	29.132.146	400.000
500	Kab. Teluk Wondama	335.466.391	24.643.844	200.000



**PRESIDEN
REPUBLIK INDONESIA**

- 488 -

V.11. RINCIAN DANA ALOKASI UMUM (DAU) MENURUT PROVINSI/KABUPATEN/KOTA TAHUN ANGGARAN 2025

(dalam ribuan rupiah)

NO	NAMA DAERAH	DANA ALOKASI UMUM			TOTAL DAU
		DAU YANG DITENTUKAN PENGGUNAANNYA			
		DUKUNGAN BIDANG PENDIDIKAN	DUKUNGAN BIDANG KESEHATAN	DUKUNGAN BIDANG PEKERJAAN UMUM	
(1)	(2)	(6)	(7)	(8)	(9)
491	Kab. Karimun	46.122.523	17.918.821	13.389.077	483.784.277
492	Kota Batam	64.364.068	18.260.282	3.841.651	914.367.956
493	Kota Tanjung Pinang	32.432.938	19.843.160	5.463.613	513.669.776
494	Kab. Lingga	45.016.837	34.517.737	47.997.563	511.959.105
495	Kab. Bintan	33.620.085	18.226.024	20.060.467	527.224.048
496	Provinsi Papua Barat	4.643.432	18.225.765	172.256.718	649.747.049
497	Kab. Fakfak	77.656.386	37.553.644	41.401.047	728.041.217
498	Kab. Manokwari	78.518.842	31.771.587	19.387.784	623.231.843
499	Kab. Teluk Bintuni	50.758.178	29.089.523	91.007.949	568.159.570
500	Kab. Teluk Wondama	51.474.179	30.264.304	42.978.366	485.027.084



**PRESIDEN
REPUBLIK INDONESIA**

- 489 -

V.11. RINCIAN DANA ALOKASI UMUM (DAU) MENURUT PROVINSI/KABUPATEN/KOTA TAHUN ANGGARAN 2025

(dalam ribuan rupiah)

NO	NAMA DAERAH	DANA ALOKASI UMUM		
		DAU YANG TIDAK DITENTUKAN PENGUNAANNYA	DAU YANG DITENTUKAN PENGGUNAANNYA	
			DUKUNGAN UNTUK PENGGAJIAN PPPK DAERAH	DUKUNGAN PEMBANGUNAN SARANA DAN PRASARANA, PEMBERDAYAAN MASYARAKAT DI KELURAHAN
(1)	(2)	(3)	(4)	(5)
501	Kab. Kaimana	475.464.590	6.388.628	400.000
502	Kab. Manokwari Selatan	257.416.119	19.421.430	-
503	Kab. Pegunungan Arfak	265.438.464	18.585.101	-
504	Provinsi Sulawesi Barat	841.107.992	817.745	-
505	Kab. Majene	399.410.099	33.917.809	4.000.000
506	Kab. Mamuju	530.906.248	16.261.963	2.600.000
507	Kab. Polewali Mandar	701.368.828	13.938.826	4.600.000
508	Kab. Mamasa	424.215.418	2.090.824	2.600.000
509	Kab. Pasangkayu	363.084.787	9.757.178	800.000
510	Kab. Mamuju Tengah	299.616.375	5.227.060	-



**PRESIDEN
REPUBLIK INDONESIA**

- 490 -

V.11. RINCIAN DANA ALOKASI UMUM (DAU) MENURUT PROVINSI/KABUPATEN/KOTA TAHUN ANGGARAN 2025

(dalam ribuan rupiah)

NO	NAMA DAERAH	DANA ALOKASI UMUM			TOTAL DAU
		DAU YANG DITENTUKAN PENGGUNAANNYA			
		DUKUNGAN BIDANG PENDIDIKAN	DUKUNGAN BIDANG KESEHATAN	DUKUNGAN BIDANG PEKERJAAN UMUM	
(1)	(2)	(6)	(7)	(8)	(9)
501	Kab. Kaimana	85.472.440	41.212.336	34.749.776	643.687.770
502	Kab. Manokwari Selatan	36.903.945	23.163.290	36.454.984	373.359.768
503	Kab. Pegunungan Arfak	27.167.762	20.588.522	75.995.314	407.775.163
504	Provinsi Sulawesi Barat	138.111.378	42.477.947	59.839.987	1.082.355.049
505	Kab. Majene	53.784.932	44.130.902	23.640.635	558.884.377
506	Kab. Mamuju	65.518.297	42.743.668	16.918.304	674.948.480
507	Kab. Polewali Mandar	81.092.682	55.906.968	15.128.345	872.035.649
508	Kab. Mamasa	56.321.280	32.275.132	23.659.822	541.162.476
509	Kab. Pasangkayu	52.446.307	27.126.754	59.487.544	512.702.570
510	Kab. Mamuju Tengah	33.833.611	23.097.088	15.373.547	377.147.681




PRESIDEN
REPUBLIK INDONESIA

- 491 -

V.11. RINCIAN DANA ALOKASI UMUM (DAU) MENURUT PROVINSI/KABUPATEN/KOTA TAHUN ANGGARAN 2025

(dalam ribuan rupiah)

NO	NAMA DAERAH	DANA ALOKASI UMUM		
		DAU YANG TIDAK DITENTUKAN PENGGUNAANNYA	DAU YANG DITENTUKAN PENGGUNAANNYA	
			DUKUNGAN UNTUK PENGGAJIAN PPPK DAERAH	DUKUNGAN PEMBANGUNAN SARANA DAN PRASARANA, PEMBERDAYAAN MASYARAKAT DI KELURAHAN
(1)	(2)	(3)	(4)	(5)
511	Provinsi Kalimantan Utara	917.989.898	26.074.897	-
512	Kab. Bulungan	443.197.102	31.390.235	1.400.000
513	Kab. Malinau	622.834.908	13.590.355	-
514	Kab. Nunukan	437.770.288	26.065.604	1.600.000
515	Kota Tarakan	422.306.630	16.052.881	4.000.000
516	Kab. Tana Tidung	340.233.407	10.463.412	-
517	Provinsi Papua Selatan	378.938.552	-	-
518	Kab. Merauke	1.019.410.368	-	2.200.000
519	Kab. Boven Digoel	560.930.992	4.274.573	-
520	Kab. Mappi	502.600.010	49.008.911	400.000



PRESIDEN
REPUBLIK INDONESIA

- 492 -

V.11. RINCIAN DANA ALOKASI UMUM (DAU) MENURUT PROVINSI/KABUPATEN/KOTA TAHUN ANGGARAN 2025

(dalam ribuan rupiah)

NO	NAMA DAERAH	DANA ALOKASI UMUM			TOTAL DAU
		DAU YANG DITENTUKAN PENGGUNAANNYA			
		DUKUNGAN BIDANG PENDIDIKAN	DUKUNGAN BIDANG KESEHATAN	DUKUNGAN BIDANG PEKERJAAN UMUM	
(1)	(2)	(6)	(7)	(8)	(9)
511	Provinsi Kalimantan Utara	66.430.549	12.296.873	160.910.055	1.183.702.272
512	Kab. Bulungan	57.780.666	23.108.915	20.228.017	577.104.935
513	Kab. Malinau	70.970.771	25.682.182	133.642.365	866.720.581
514	Kab. Nunukan	52.644.153	23.644.250	14.224.833	555.949.128
515	Kota Tarakan	31.040.235	10.880.898	4.184.431	488.465.075
516	Kab. Tana Tidung	38.264.051	13.700.735	49.082.509	451.744.114
517	Provinsi Papua Selatan	4.593.731	19.956.166	70.256.301	473.744.750
518	Kab. Merauke	156.421.623	42.651.299	73.194.204	1.293.877.494
519	Kab. Boven Digoel	80.527.771	38.217.417	148.955.746	832.906.499
520	Kab. Mappi	102.356.066	39.814.040	99.905.224	794.084.251



**PRESIDEN
REPUBLIK INDONESIA**

- 493 -

V.11. RINCIAN DANA ALOKASI UMUM (DAU) MENURUT PROVINSI/KABUPATEN/KOTA TAHUN ANGGARAN 2025

(dalam ribuan rupiah)

NO	NAMA DAERAH	DANA ALOKASI UMUM		
		DAU YANG TIDAK DITENTUKAN PENGGUNAANNYA	DAU YANG DITENTUKAN PENGGUNAANNYA	
			DUKUNGAN UNTUK PENGGAJIAN PPPK DAERAH	DUKUNGAN PEMBANGUNAN SARANA DAN PRASARANA, PEMBERDAYAAN MASYARAKAT DI KELURAHAN
(1)	(2)	(3)	(4)	(5)
521	Kab. Asmat	688.119.203	4.181.648	-
522	Provinsi Papua Tengah	440.242.999	-	-
523	Kab. Mimika	521.983.326	41.212.461	3.800.000
524	Kab. Nabire	593.909.376	12.777.257	1.800.000
525	Kab. Paniai	434.367.014	6.969.413	1.000.000
526	Kab. Puncak Jaya	645.161.334	13.938.826	600.000
527	Kab. Dogiyai	381.867.296	17.525.750	-
528	Kab. Puncak	688.277.183	3.531.169	-
529	Kab. Intan Jaya	568.500.874	9.617.790	-
530	Kab. Deiyai	380.606.978	5.389.679	-



**PRESIDEN
REPUBLIK INDONESIA**

- 494 -

V.11. RINCIAN DANA ALOKASI UMUM (DAU) MENURUT PROVINSI/KABUPATEN/KOTA TAHUN ANGGARAN 2025

(dalam ribuan rupiah)

NO	NAMA DAERAH	DANA ALOKASI UMUM			TOTAL DAU
		DAU YANG DITENTUKAN PENGGUNAANNYA			
		DUKUNGAN BIDANG PENDIDIKAN	DUKUNGAN BIDANG KESEHATAN	DUKUNGAN BIDANG PEKERJAAN UMUM	
(1)	(2)	(6)	(7)	(8)	(9)
521	Kab. Asmat	126.000.560	61.467.269	26.339.223	906.107.903
522	Provinsi Papua Tengah	2.926.107	26.102.722	39.568.237	508.840.065
523	Kab. Mimika	77.915.549	38.402.223	26.485.521	709.799.080
524	Kab. Nabire	65.122.670	37.781.105	50.351.405	761.741.813
525	Kab. Paniai	110.600.618	35.478.935	20.070.041	608.486.021
526	Kab. Puncak Jaya	22.205.219	71.391.716	10.352.268	763.649.363
527	Kab. Dogiyai	57.429.117	36.816.951	18.544.318	512.183.432
528	Kab. Puncak	10.916.004	73.562.510	34.680.266	810.967.132
529	Kab. Intan Jaya	18.059.835	59.439.980	37.906.540	693.525.019
530	Kab. Deiyai	76.693.162	23.880.236	21.641.220	508.211.275



PRESIDEN
REPUBLIK INDONESIA

- 495 -

V.11. RINCIAN DANA ALOKASI UMUM (DAU) MENURUT PROVINSI/KABUPATEN/KOTA TAHUN ANGGARAN 2025

(dalam ribuan rupiah)

NO	NAMA DAERAH	DANA ALOKASI UMUM		
		DAU YANG TIDAK DITENTUKAN PENGUNAANNYA	DAU YANG DITENTUKAN PENGGUNAANNYA	
			DUKUNGAN UNTUK PENGGAJIAN PPPK DAERAH	DUKUNGAN PEMBANGUNAN SARANA DAN PRASARANA, PEMBERDAYAAN MASYARAKAT DI KELURAHAN
(1)	(2)	(3)	(4)	(5)
531	Provinsi Papua Pegunungan	383.500.983	-	-
532	Kab. Jayawijaya	613.290.292	-	800.000
533	Kab. Yahukimo	633.900.447	4.646.275	200.000
534	Kab. Pegunungan Bintang	630.570.902	8.130.982	-
535	Kab. Tolikara	628.471.271	6.411.860	800.000
536	Kab. Mamberamo Tengah	497.089.115	9.037.005	-
537	Kab. Yalimo	505.893.844	10.454.119	-
538	Kab. Lanny Jaya	540.765.506	1.533.271	200.000
539	Kab. Nduga	498.059.365	2.787.765	-
540	Provinsi Papua Barat Daya	459.226.943	985.010	-



**PRESIDEN
REPUBLIK INDONESIA**

- 496 -

V.11. RINCIAN DANA ALOKASI UMUM (DAU) MENURUT PROVINSI/KABUPATEN/KOTA TAHUN ANGGARAN 2025

(dalam ribuan rupiah)

NO	NAMA DAERAH	DANA ALOKASI UMUM			TOTAL DAU
		DAU YANG DITENTUKAN PENGGUNAANNYA			
		DUKUNGAN BIDANG PENDIDIKAN	DUKUNGAN BIDANG KESEHATAN	DUKUNGAN BIDANG PEKERJAAN UMUM	
(1)	(2)	(6)	(7)	(8)	(9)
531	Provinsi Papua Pegunungan	1.293.854	18.274.693	103.740.592	506.810.122
532	Kab. Jayawijaya	64.809.072	59.936.467	22.767.522	761.603.353
533	Kab. Yahukimo	81.823.163	56.592.554	59.784.570	836.947.009
534	Kab. Pegunungan Bintang	52.000.658	54.984.991	103.683.921	849.371.454
535	Kab. Tolikara	32.110.551	63.385.677	25.981.054	757.160.413
536	Kab. Mamberamo Tengah	42.718.222	45.918.891	60.032.022	654.795.255
537	Kab. Yalimo	41.336.496	52.603.825	12.911.585	623.199.869
538	Kab. Lanny Jaya	59.262.629	53.502.759	13.239.556	668.503.721
539	Kab. Nduga	24.167.577	49.019.943	46.062.393	620.097.043
540	Provinsi Papua Barat Daya	3.460.988	21.372.705	128.770.145	613.815.791



PRESIDEN
REPUBLIK INDONESIA

- 497 -

V.11. RINCIAN DANA ALOKASI UMUM (DAU) MENURUT PROVINSI/KABUPATEN/KOTA TAHUN ANGGARAN 2025

(dalam ribuan rupiah)

NO	NAMA DAERAH	DANA ALOKASI UMUM		
		DAU YANG TIDAK DITENTUKAN PENGGUNAANNYA	DAU YANG DITENTUKAN PENGGUNAANNYA	
			DUKUNGAN UNTUK PENGGAJIAN PPPK DAERAH	DUKUNGAN PEMBANGUNAN SARANA DAN PRASARANA, PEMBERDAYAAN MASYARAKAT DI KELURAHAN
(1)	(2)	(3)	(4)	(5)
541	Kab. Sorong	424.223.895	42.978.046	5.200.000
542	Kota Sorong	508.139.790	22.766.748	8.200.000
543	Kab. Raja Ampat	466.759.906	63.895.577	800.000
544	Kab. Sorong Selatan	325.240.801	27.877.651	400.000
545	Kab. Maybrat	321.324.367	10.523.813	200.000
546	Kab. Tambrau	344.677.173	20.963.994	-
JUMLAH NASIONAL		360.515.964.881	15.355.145.022	1.699.600.000



PRESIDEN
REPUBLIK INDONESIA

- 498 -

V.11. RINCIAN DANA ALOKASI UMUM (DAU) MENURUT PROVINSI/KABUPATEN/KOTA TAHUN ANGGARAN 2025

(dalam ribuan rupiah)

NO	NAMA DAERAH	DANA ALOKASI UMUM			TOTAL DAU
		DAU YANG DITENTUKAN PENGGUNAANNYA			
		DUKUNGAN BIDANG PENDIDIKAN	DUKUNGAN BIDANG KESEHATAN	DUKUNGAN BIDANG PEKERJAAN UMUM	
(1)	(2)	(6)	(7)	(8)	(9)
541	Kab. Sorong	53.996.368	27.942.687	46.291.071	600.632.067
542	Kota Sorong	58.364.314	24.715.411	1.663.792	623.850.055
543	Kab. Raja Ampat	76.284.359	42.899.633	75.607.900	726.247.375
544	Kab. Sorong Selatan	46.898.800	26.256.768	74.006.042	500.680.062
545	Kab. Maybrat	21.311.954	18.247.598	90.288.151	461.895.883
546	Kab. Tambrau	39.555.034	26.827.677	89.767.579	521.791.457
JUMLAH NASIONAL		33.977.498.065	19.410.056.022	15.675.550.111	446.633.814.101



**PRESIDEN
REPUBLIK INDONESIA**

- 499 -

**V.12. RINCIAN DANA ALOKASI KHUSUS (DAK) FISIK MENURUT PROVINSI/KABUPATEN/KOTA
TAHUN ANGGARAN 2025**

(dalam ribuan rupiah)

No	Nama Daerah	Pendidikan				
		PAUD	SD	SMP	SKB	SMA
(1)	(2)	(3)	(4)	(5)	(6)	(7)
1	Provinsi Aceh	-	-	-	-	4.941.974
2	Kab. Aceh Barat	312.054	284.144	-	-	-
3	Kab. Aceh Besar	936.163	263.029	224.240	-	-
4	Kab. Aceh Selatan	1.849.840	229.630	330.120	-	-
5	Kab. Aceh Singkil	416.072	277.711	234.277	-	-
6	Kab. Aceh Tengah	2.288.397	-	321.887	-	-
7	Kab. Aceh Tenggara	849.926	276.050	461.680	-	-
8	Kab. Aceh Timur	364.063	406.916	1.097.366	-	-
9	Kab. Aceh Utara	3.120.542	669.079	818.414	-	-
10	Kab. Bireuen	1.300.226	492.159	517.249	-	-



PRESIDEN
REPUBLIK INDONESIA

- 500 -

V.12. RINCIAN DANA ALOKASI KHUSUS (DAK) FISIK MENURUT PROVINSI/KABUPATEN/KOTA
TAHUN ANGGARAN 2025

(dalam ribuan rupiah)

No	Nama Daerah	Pendidikan			
		SLB	SMK	Perpustakaan	Subtotal Pendidikan
(1)	(2)	(8)	(9)	(10)	(11)
1	Provinsi Aceh	444.249	70.455.546	498.828	76.340.597
2	Kab. Aceh Barat	-	-	-	596.198
3	Kab. Aceh Besar	-	-	-	1.423.432
4	Kab. Aceh Selatan	-	-	-	2.409.590
5	Kab. Aceh Singkil	-	-	-	928.060
6	Kab. Aceh Tengah	-	-	-	2.610.284
7	Kab. Aceh Tenggara	-	-	-	1.587.656
8	Kab. Aceh Timur	-	-	-	1.868.345
9	Kab. Aceh Utara	-	-	-	4.608.035
10	Kab. Bireuen	-	-	-	2.309.634